



Beschluss 23.06.2025

Marktgemeinde Langenzersdorf

1. Nachtragsvoranschlag 2025

Beschluss 23.06.2025

Vorbericht

Marktgemeinde Langenzersdorf

Verwaltungsbezirk: Korneuburg

Land: Niederösterreich

Einwohnerzahl : 8133

Fläche : 10,67 km²

Abschrift der öffentlichen Kundmachung

Der Entwurf des Nachtragsvoranschlages 2025 liegt zwei Wochen in der Zeit von Samstag, 07.06.2025 bis Samstag, 21.06.2025 während der Amtsstunden gegen Voranmeldung im Gemeindeamt zur öffentlichen Einsicht auf.

Während dieser Zeit kann jedes Gemeindemitglied Stellungnahmen dazu im Gemeindeamt schriftlich einbringen.

Angeschlagen am 06.06.2025

Abgenommen am 23.6.2025

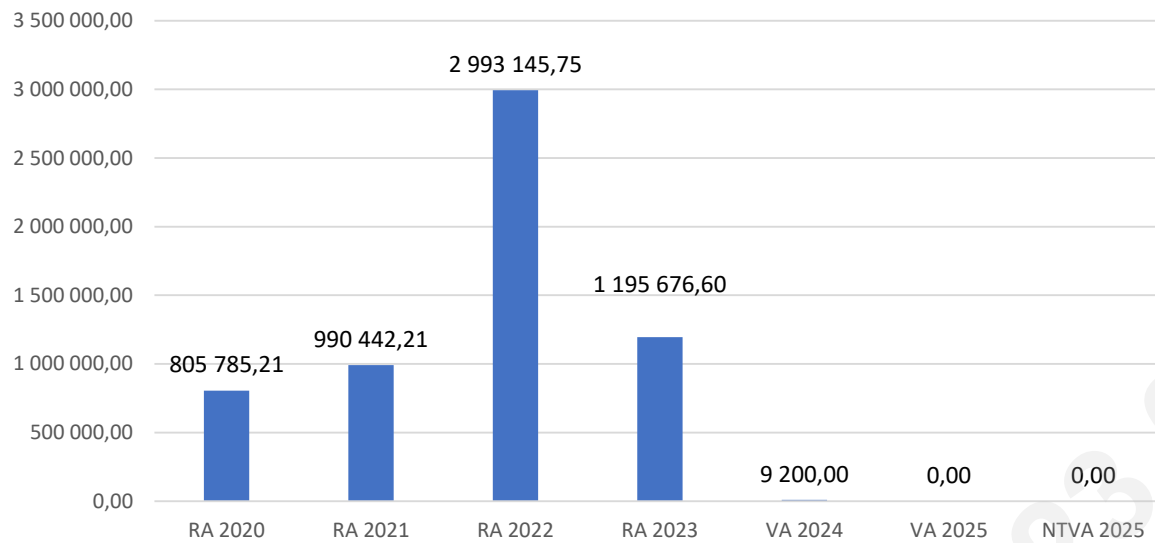
Der Bürgermeister

(Mag. Andreas Arbesser)

Beschluss 23.06.2025

Entwicklung des Gemeindehaushaltes

Entwicklung des Haushaltspotenzials

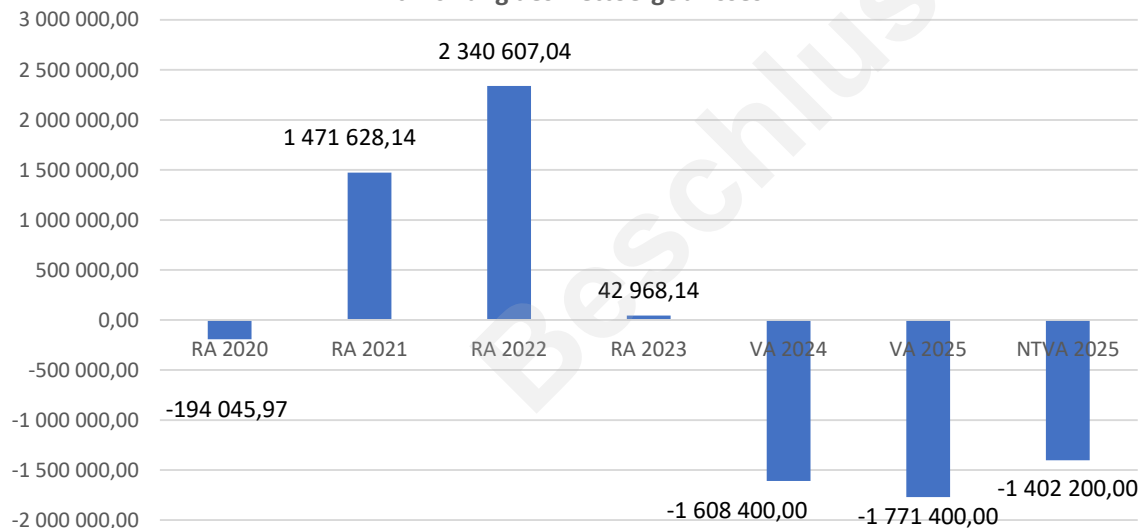


Erläuterung:

Das Haushaltspotential hat seine Grundlage in § 67 Z. 11 der NÖ Gemeindeordnung 1973 (NÖ GO 1973) und ist erstmals im Voranschlag 2020 auszuweisen. Die Angaben zu den Vorjahren entfallen daher.

Haushaltspotential: Differenz der wiederkehrenden Mittelaufbringungen abzüglich der wiederkehrenden Mittelverwendungen unter Berücksichtigung der entsprechenden Forderungen und Verbindlichkeiten. Das Haushaltspotenzial ist eine wichtige Kenngröße und gibt die aktuelle Leistungsfähigkeit der Gemeinde wieder. Das schafft Vergleichbarkeit mit der bisherigen Rechtslage, aus der Überschüsse und Abgänge abzuleiten waren und dient der Transparenz. Wenn das Haushaltspotenzial innerhalb des Zeitraumes des mittelfristigen Finanzplanes laufend negativ ist, ist ein Haushaltskonsolidierungskonzept zu erstellen (§ 72b Abs. 1 Z. 2 NÖ GO 1973).

Entwicklung des Nettoergebnisses



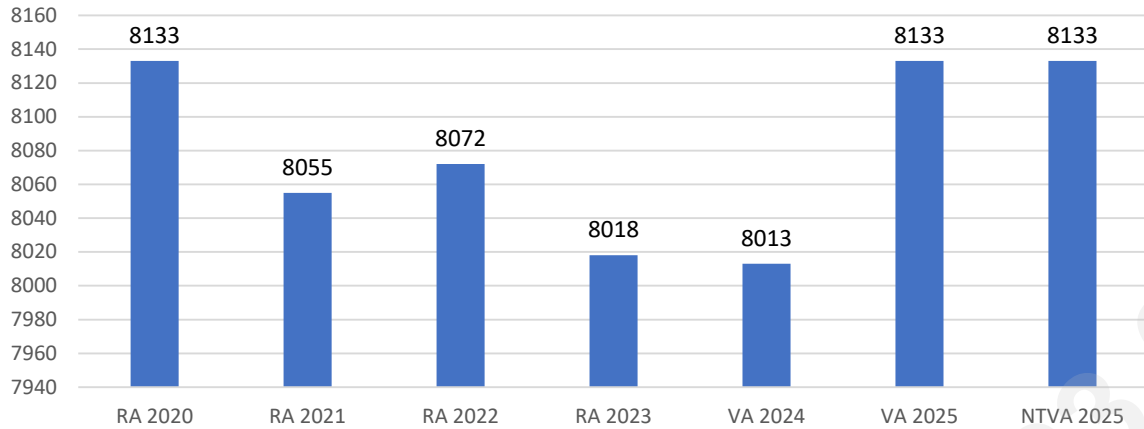
Erläuterung:

Beim Nettoergebnis handelt es sich um das Ergebnis des Ergebnisvoranschlags und ist erstmals für das Haushaltsjahr 2020 auszuweisen. Die Angaben zu den Vorjahren entfallen daher.

Ein positives Nettoergebnis bedeutet, dass die Erträge voraussichtlich ausreichend sein werden, die Aufwendungen für die kommunalen Leistungen (inklusive des Werteverzehrs des Anlagevermögens in Form der Abschreibungen) abzudecken.

Ein negatives Nettoergebnis heißt, dass dies nicht zur Gänze (in der Höhe des negativen Wertes) möglich ist.

Entwicklung der Volksszahl gemäß § 10 Abs 7 FAG 2017 BGBl I Nr. 116/2016 in der Fassung BGBl I Nr. 106/2018

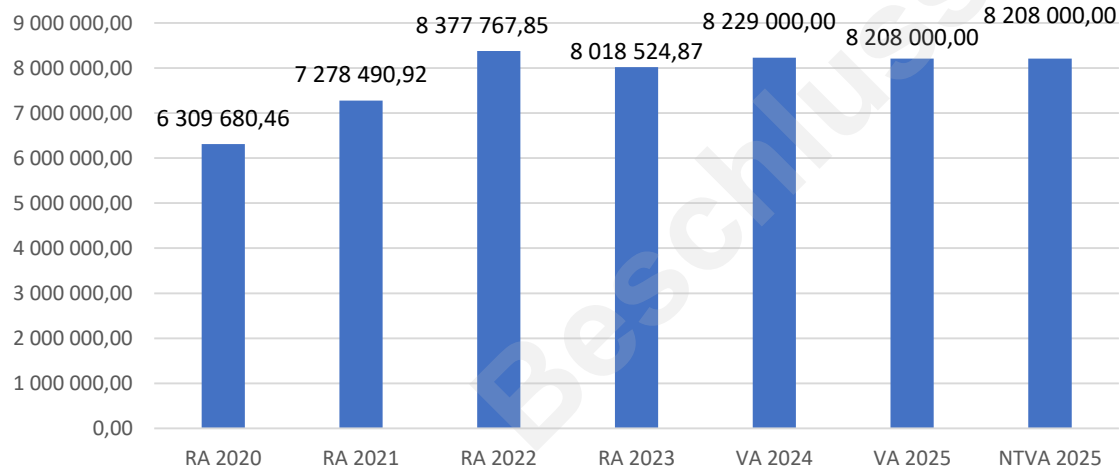


Erläuterung:

Die Volksszahl gemäß § 10 Abs. 7 FAG 2017 wird jährlich von der Bundesanstalt Statistik Austria zum Stichtag 31. Oktober festgestellt und wirkt mit dem Beginn des übernächsten Kalenderjahres. Sie dient für die Berechnung der Abgabenertragsanteile und darf nicht automatisch mit der Volksszahl für die Berechnung der Gemeinderatsmandate verwechselt werden.

Eine Erhöhung bzw. Verminderung der Volksszahl (jährlich) ist ein wesentlicher Indikator für die Berechnung der Abgabenertragsanteile.

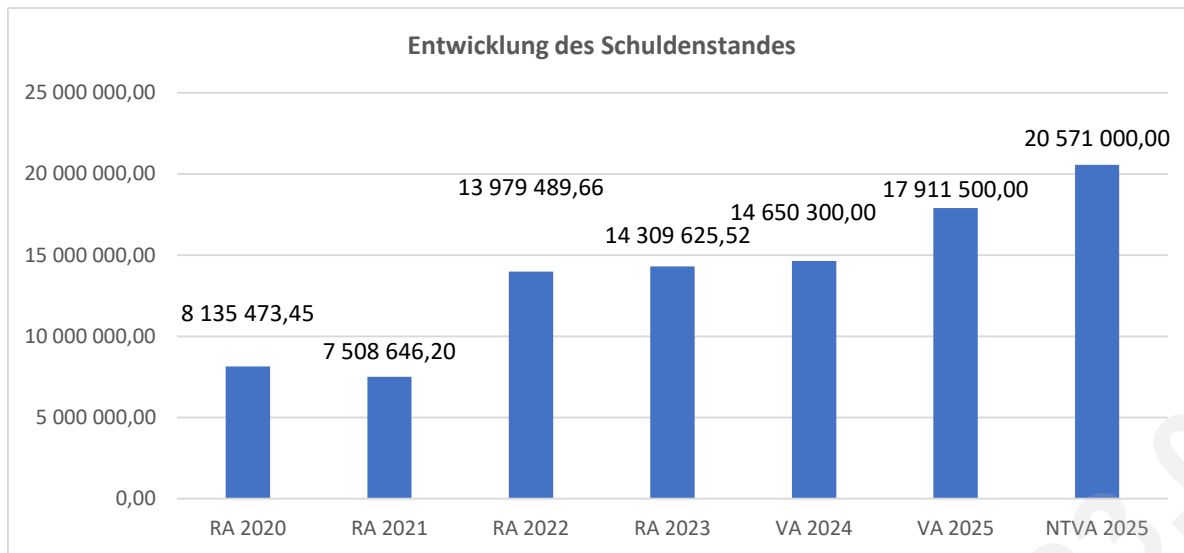
Entwicklung der Abgabenertragsanteile



Erläuterung:

Die Gebietskörperschaften (Bund, Länder und Gemeinden) erhalten auf Basis des aktuellen Finanzausgleichs aus den gemeinschaftlichen Bundesabgaben (z.B. Umsatzsteuer, Körperschaftssteuer, Lohnsteuer, Versicherungssteuer, Mineralölsteuer, Normverbrauchsabgabe, Tabaksteuer udgl.) entsprechende Anteile.

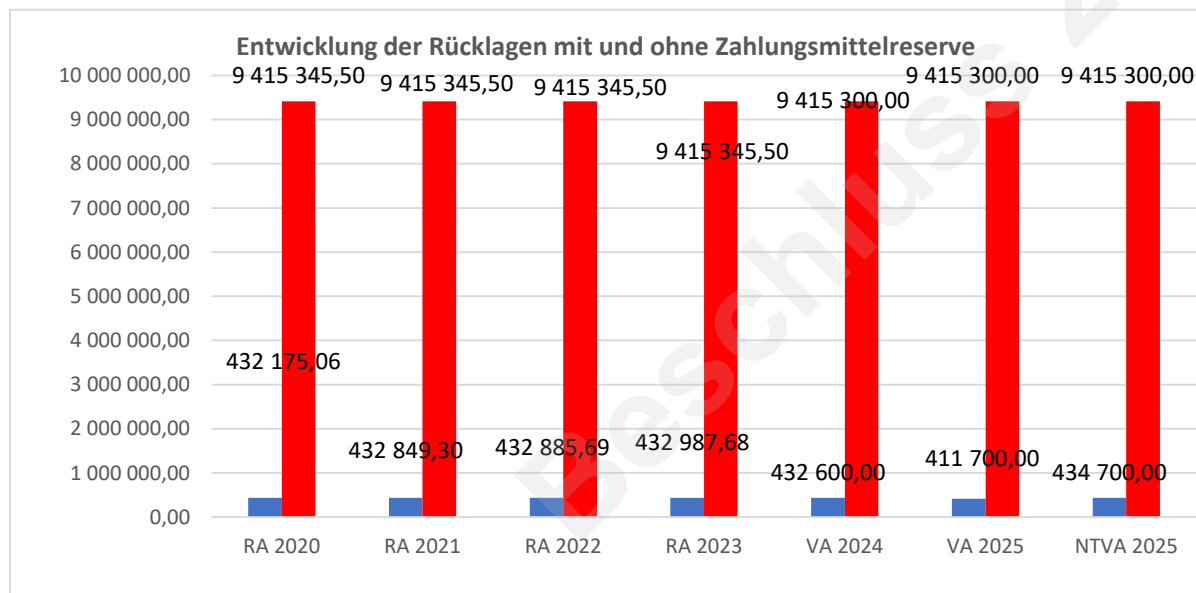
Im Bereich der Gemeinden spielen dabei die Volksszahl und der abgestufte Bevölkerungsschlüssel eine besondere Rolle. Die sogenannten „Abgabenertragsanteile“ bilden in den meisten Gemeinden die wichtigste Einnahmequelle. Ein Steigen der Abgabenertragsanteile weist auch auf eine Erhöhung der Volksszahl hin.



Erläuterung:

Die Entwicklung des Schuldenstandes zeigt auf, inwieweit der Schuldenstand über die Jahre erhöht oder reduziert wird.

Blauer Balken: bereits zugezählte Darlehen zuzüglich geplante Darlehensaufnahmen

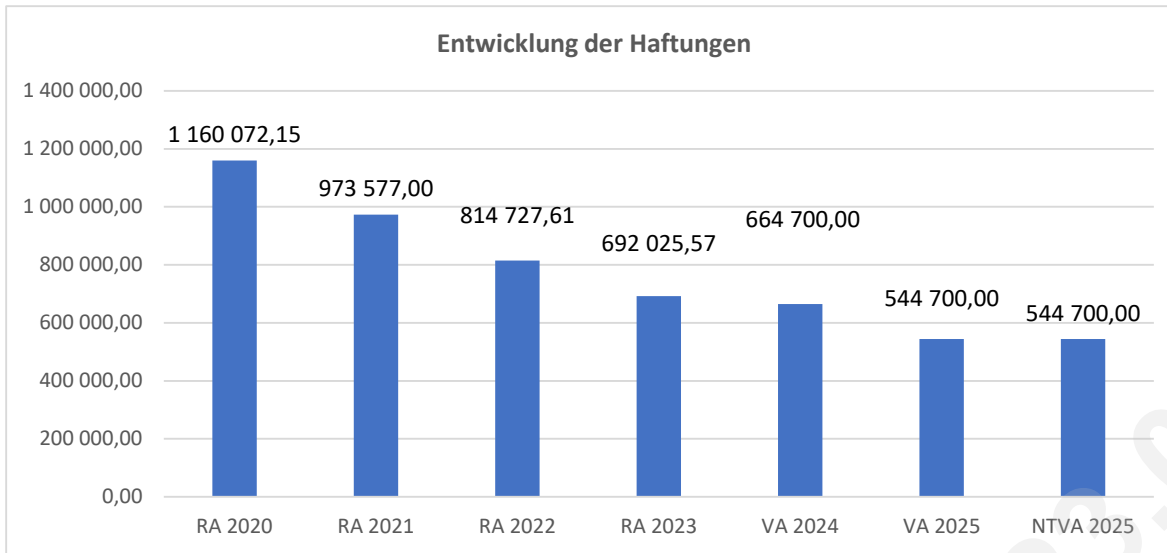


Erläuterung:

Die Entwicklung der Rücklagen zeigt an, inwieweit Rücklagen vorhanden sind und ob Rücklagen aufgebaut bzw. aufgebraucht werden.

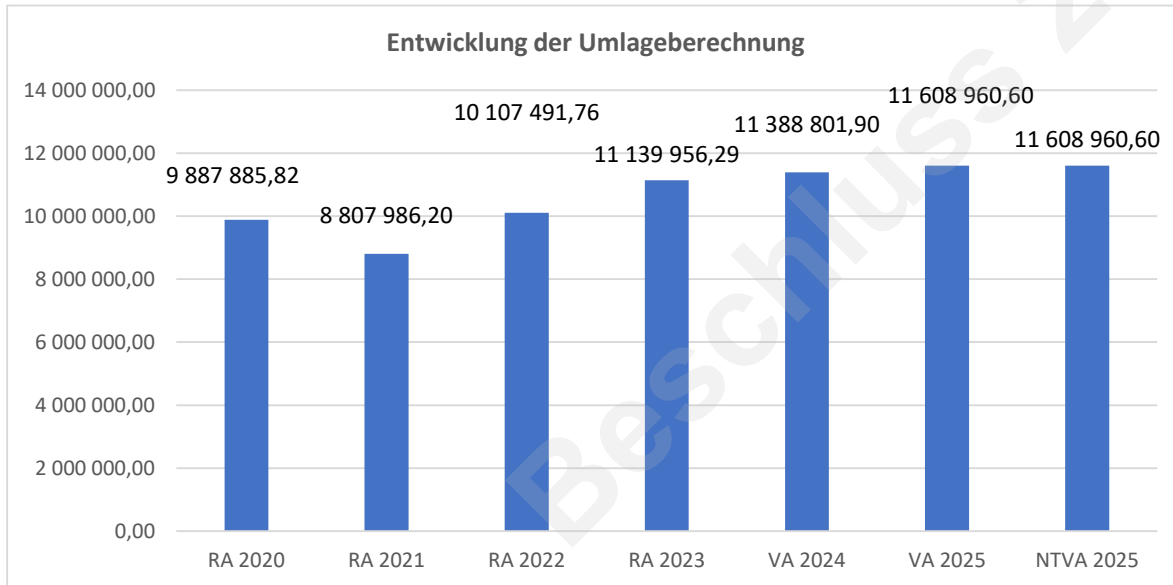
Blauer Balken: Rücklagen mit Zahlungsmittelreserve (Sparbuch)

Roter Balken: Rücklagen ohne Zahlungsmittelreserve (EB-RL)



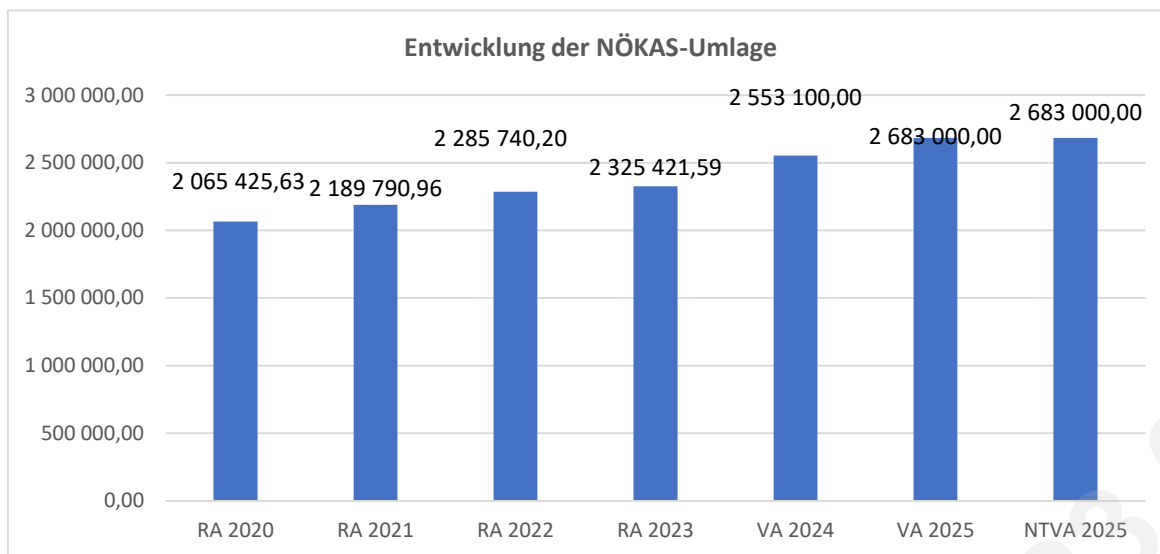
Erläuterung:

Eine Gemeinde darf Bürgschaften und sonstige Haftungen nur übernehmen, wenn hiefür ein besonderes Interesse der Gemeinde gegeben ist, der Schuldner nachweist, dass eine ordnungsgemäße Verzinsung und Tilgung gesichert ist, die Haftungen befristet sind, der Betrag, für den gehaftet wird, ziffernmäßig bestimmt ist und die Gemeinde den daraus folgenden Zahlungsverpflichtungen nachkommen kann (vgl. § 78 Abs. 1 NÖ Gemeindeordnung 1973).



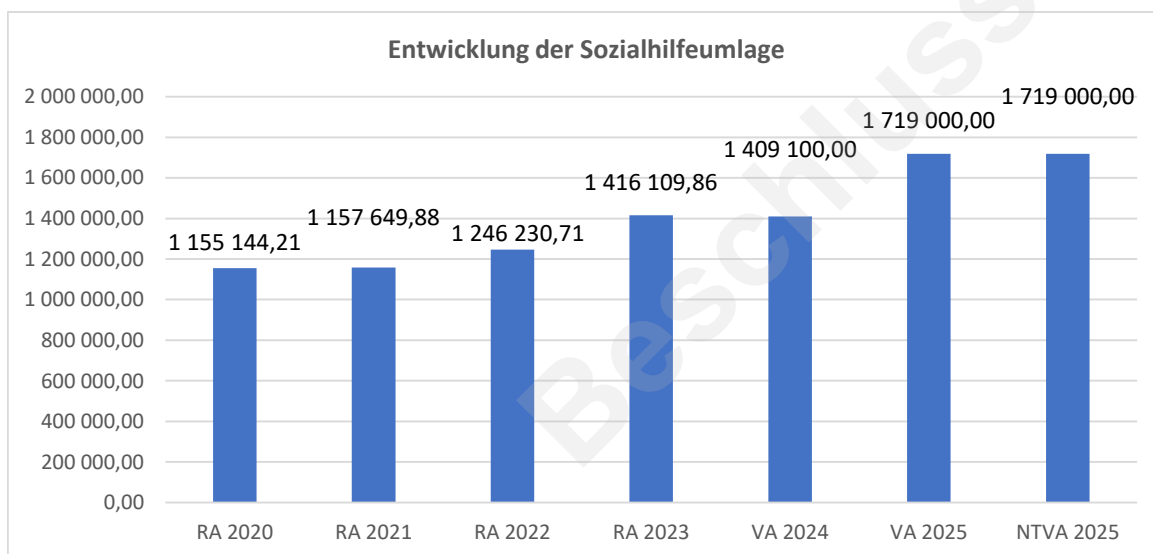
Erläuterung:

Die Finanzkraft einer Gemeinde wird aus den
 - Erträgen der ausschließlichen Gemeindeabgaben ohne die Gebühren für die Benützung von Gemeindeeinrichtungen und -anlagen und ohne die Interessentenbeiträge von Grundstückseigentümern und Anrainern und
 - Ertragsanteilen an den gemeinschaftlichen Bundesabgaben ohne Spielbankenabgabe ermittelt. Basis für die Ermittlung der Finanzkraft sind die tatsächlichen Beträge aufgrund der Rechnungsabschlüsse. Die Darstellung der Entwicklung der Finanzkraft für die Umlagenberechnung hat insbesondere auf die Beitragsleistung der Gemeinden zum NÖ Krankenanstaltensprengel (NÖKAS) und zur Sozialumlage Auswirkungen. Eine Erhöhung oder Reduktion/Vermin- derung der Finanzkraft wirkt sich unmittelbar auf die Beitragsleistung aus.



Erläuterung:

Das Landesgebiet ist Beitragsbezirk und Krankenanstaltensprengel für alle öffentlichen Krankenanstalten in Niederösterreich. Beitragsbezirk und Krankenanstaltensprengel sind ein Gemeindeverband. Dem Gemeindeverband gehören alle Gemeinden Niederösterreichs an. Der Gemeindeverband ist juristische Person, er hat seinen Sitz am Sitz der Landesregierung und trägt die Bezeichnung "NÖ Krankenanstalten-sprengel" (§ 61 Abs. 1 NÖ Krankenanstaltengesetz - NÖ KAG). Die Gemeinden haben an den NÖ Krankenanstaltensprengel monatliche Beiträge zu leisten. Berechnungsgrundlage bilden dabei die Volkszahl und die Finanzkraft der Gemeinden. Steigerungen bei der Volkszahl und bei der Finanzkraft führen daher zu höheren Beitragsleistungen bei den Gemeinden. Diese monatlichen Beiträge werden von den der Gemeinde gebührenden monatlichen Vorschüssen auf die Ertragsanteile an den gemeinschaftlichen Bundesabgaben einbehalten.



Erläuterung:

Die Gemeinden haben jährlich einen Beitrag zu den vom Land zu tragenden Kosten der Sozialhilfe, die nicht durch Kostenbeitrags- und Ersatzleistungen oder durch sonstige für Zwecke der Sozialhilfe bestimmte Zuschüsse gedeckt sind, in der Höhe von 50 % an das Land zu entrichten (§ 44 NÖ Sozialhilfe-Ausführungsgesetz – NÖ SAG). Die Leistungen für die Sozialhilfe-Umlage werden von der Landesregierung auf die einzelnen Gemeinden nach ihrer Finanzkraft (Finanzkraft für die Umlagenberechnung) aufgeteilt. Diese monatlichen Beiträge werden von den der Gemeinde gebührenden monatlichen Vorschüssen auf die Ertragsanteile an den gemeinschaftlichen Bundesabgaben einbehalten.

Entwicklung Leasingverpflichtung

1,00							
0,90							
0,80							
0,70							
0,60							
0,50							
0,40							
0,30							
0,20							
0,10							
0,00	0,00	0,00	0,00	0,00	0,00	0,00	0,00
	RA 2020	RA 2021	RA 2022	RA 2023	VA 2024	VA 2025	NTVA 2025

Erläuterung:

Bei den Leasingverpflichtungen handelt es sich nicht um Finanzschulden (z.B. Darlehen), sondern um Verwaltungsschulden. Unabhängig davon stellen Leasingverbindlichkeiten Leistungsverpflichtungen für die Gemeinden dar und sind daher bei einer allfälligen Finanzlagenberechnung entsprechend zu berücksichtigen.

Die Leasingverpflichtungen sind mit Beginn des Jahres 2020 in einer eigenen Anlage gemäß VRV 2015 festzuhalten.

Beschluss 23.06.2024

Beschluss 23.06.2025

Auflistung Veränderung zum Voranschlag

Haushaltskonto	Ansatzbezeichnung	Postbezeichnung	FH-VA 2025	1. FH-NVA 2025	FH-VA 2025 gesamt	EH-VA 2025	1. EH-NVA 2025	EH-VA 2025 gesamt
1/000000-456000	Gemeinderat	Büromaterial	200,00	-200,00	0,00	200,00	-200,00	0,00
1/000000-457000	Gemeinderat	Druckwerke	100,00	400,00	500,00	100,00	400,00	500,00
1/000000-459000	Gemeinderat	Sonstige Verbrauchsgüter	100,00	-100,00	0,00	100,00	-100,00	0,00
1/000000-618000	Gemeinderat	Instandhaltung - Amts- und Betriebsausstattung	100,00	-100,00	0,00	100,00	-100,00	0,00
1/000000-670000	Gemeinderat	Versicherungen	3 200,00	-100,00	3 100,00	3 200,00	-100,00	3 100,00
1/000000-723000	Gemeinderat	Amtspauschalen und Repräsentationsausgaben	1 000,00	-500,00	500,00	1 000,00	-500,00	500,00
1/000000-728000	Gemeinderat	Entgelte für sonstige Leistungen	5 000,00	500,00	5 500,00	5 000,00	500,00	5 500,00
1/000000-752000	Gemeinderat	Pensionen und Sonstige Ruhebezüge - Bürgermeister (EA)	30 000,00	-5 000,00	25 000,00	30 000,00	-5 000,00	25 000,00
1/010000-042000	Zentralamt	Amts- und Betriebsausstattung	5 000,00	-4 000,00	1 000,00	0,00	0,00	0,00
1/010000-400000	Zentralamt	Geringwertige Wirtschaftsgüter (Wert unter € 1.000,00)	5 000,00	-3 000,00	2 000,00	5 000,00	-3 000,00	2 000,00
1/010000-456000	Zentralamt	Büromaterial	5 000,00	-1 000,00	4 000,00	5 000,00	-1 000,00	4 000,00
1/010000-458000	Zentralamt	Mittel für ärztliche Betreuung	200,00	300,00	500,00	200,00	300,00	500,00
1/010000-522000	Zentralamt	Geldbezüge der nicht ganzjährig beschäftigten Angestellten	1 700,00	-1 700,00	0,00	1 700,00	-1 700,00	0,00
1/010000-565100	Zentralamt	Mehrleistungsvergütungen (AN)	118 300,00	-16 300,00	102 000,00	118 300,00	-16 300,00	102 000,00
1/010000-590000	Zentralamt	Aus- und Weiterbildungskosten/Sozialeleistungen	500,00	3 000,00	3 500,00	500,00	3 000,00	3 500,00
1/010000-670900	Zentralamt	Versicherungen - Abfertigung	12 000,00	-1 800,00	10 200,00	12 000,00	-1 800,00	10 200,00
1/010000-728100	Zentralamt	Entgelte für sonstige Leistungen (Arbeitsplatzevaluierung)	3 000,00	-1 000,00	2 000,00	3 000,00	-1 000,00	2 000,00
1/010000-728300	Zentralamt	Entgelte für sonstige Leistungen	1 000,00	-500,00	500,00	1 000,00	-500,00	500,00
1/015000-042000	Öffentlichkeitsarbeit	Amts- und Betriebsausstattung	100,00	-100,00	0,00	0,00	0,00	0,00
1/015000-400000	Öffentlichkeitsarbeit	Geringwertige Wirtschaftsgüter (Wert unter € 1.000,00)	1 000,00	-900,00	100,00	1 000,00	-900,00	100,00
1/015000-565100	Öffentlichkeitsarbeit	Mehrleistungsvergütungen	100,00	900,00	1 000,00	100,00	900,00	1 000,00
1/015000-728000	Öffentlichkeitsarbeit	Entgelte für sonstige Leistungen	100,00	5 900,00	6 000,00	100,00	5 900,00	6 000,00
1/024000-400000	Wahlamt	Geringwertige Wirtschaftsgüter (Wert unter € 1.000,00)	1 000,00	-1 000,00	0,00	1 000,00	-1 000,00	0,00
1/024000-456000	Wahlamt	Büromaterial	1 000,00	-1 000,00	0,00	1 000,00	-1 000,00	0,00
1/024000-459000	Wahlamt	Sonstige Verbrauchsgüter	100,00	400,00	500,00	100,00	400,00	500,00
1/024000-565000	Wahlamt	Mehrleistungsvergütungen (AR)	200,00	-200,00	0,00	200,00	-200,00	0,00
1/024000-580000	Wahlamt	DB-Beitrag zum Familienlastenausgleichsfonds	600,00	-300,00	300,00	600,00	-300,00	300,00
1/024000-582100	Wahlamt	Sonstige Dienstgeberbeiträge zur sozialen Sicherheit (AN)	3 000,00	-1 500,00	1 500,00	3 000,00	-1 500,00	1 500,00
1/024000-582200	Wahlamt	Sonstige Dienstgeberbeiträge zur sozialen Sicherheit (AR)	100,00	-100,00	0,00	100,00	-100,00	0,00
1/024000-590000	Wahlamt	Aus- und Weiterbildungskosten	1 000,00	-900,00	100,00	1 000,00	-900,00	100,00
1/024000-724000	Wahlamt	Reisegebühren	100,00	-100,00	0,00	100,00	-100,00	0,00
1/029000-346000	Amtsgebäude	Darlehenstilgung PSK 00540-108-811	8 400,00	20 700,00	29 100,00	0,00	0,00	0,00
1/029000-600300	Amtsgebäude	Wärme	30 300,00	-2 300,00	28 000,00	30 300,00	-2 300,00	28 000,00
1/029000-670100	Amtsgebäude	Versicherungen	31 000,00	-1 000,00	30 000,00	31 000,00	-1 000,00	30 000,00
2/029000+810000	Amtsgebäude	Erlöse aus Strominspeisung	2 500,00	500,00	3 000,00	2 500,00	500,00	3 000,00
1/091000-590000	Aus- und Weiterbildung Gemeindebedienstete	Aus- und Weiterbildungskosten	100,00	-100,00	0,00	100,00	-100,00	0,00
1/133000-459000	Veterinärpolizei	sonstige Verbrauchsgüter	100,00	-100,00	0,00	100,00	-100,00	0,00
1/163000-346200	Freiwillige Feuerwehr Langenzersdorf	Darlehenstilgung SPK 800-12-08	0,00	15 700,00	15 700,00	0,00	0,00	0,00
1/163000-614000	Freiwillige Feuerwehr Langenzersdorf	Instandhaltung - Gebäude	1 000,00	-500,00	500,00	1 000,00	-500,00	500,00
1/163000-617000	Freiwillige Feuerwehr Langenzersdorf	Instandhaltung - Fahrzeugen	500,00	-400,00	100,00	500,00	-400,00	100,00
1/163000-619000	Freiwillige Feuerwehr Langenzersdorf	Instandhaltung - Sonderanlagen	100,00	-100,00	0,00	100,00	-100,00	0,00
1/163000-650200	Freiwillige Feuerwehr Langenzersdorf	Darlehenszinsen SPK 800-12-08	0,00	5 700,00	5 700,00	0,00	5 700,00	5 700,00
1/163000-670000	Freiwillige Feuerwehr Langenzersdorf	Versicherungen	2 100,00	400,00	2 500,00	2 100,00	400,00	2 500,00
5/163000-082000	Freiwillige Feuerwehr Langenzersdorf	Sonstige Beteiligungen	530 600,00	1 400,00	532 000,00	0,00	0,00	0,00
6/163000+346000	Freiwillige Feuerwehr Langenzersdorf	Investitionsdarlehen von Finanzunternehmen	364 000,00	600,00	364 600,00	0,00	0,00	0,00
5/163100-010000	Freiwillige Feuerwehren	Gebäude und Bauten	0,00	18 500,00	18 500,00	0,00	0,00	0,00
6/163100+346000	Freiwillige Feuerwehren	Investitionsdarlehen von Finanzunternehmen	0,00	44 700,00	44 700,00	0,00	0,00	0,00
1/189000-620000	Sonstige Einrichtungen und Maßnahmen	Personentransport	500,00	-500,00	0,00	500,00	-500,00	0,00
1/189000-728000	Sonstige Einrichtungen und Maßnahmen	Entgelte für sonstige Leistungen (Stellungskommission)	500,00	-400,00	100,00	500,00	-400,00	100,00
1/211000-010000	Volksschule	Gebäude und Bauten	1 500,00	-1 500,00	0,00	0,00	0,00	0,00
1/211000-042000	Volksschule	Betriebsausstattung - Einrichtung	20 000,00	-17 500,00	2 500,00	0,00	0,00	0,00
1/211000-042200	Volksschule	Betriebsausstattung - EDV-Anlage	2 000,00	25 000,00	27 000,00	0,00	0,00	0,00
1/211000-565000	Volksschule	Mehrleistungsvergütungen (AR)	100,00	-100,00	0,00	100,00	-100,00	0,00
1/211000-600300	Volksschule	Wärme	48 400,00	-3 400,00	45 000,00	48 400,00	-3 400,00	45 000,00
1/211000-613000	Volksschule	Instandhaltung - sonstigen Grundstückseinrichtungen	10 000,00	-5 000,00	5 000,00	10 000,00	-5 000,00	5 000,00
1/211000-618000	Volksschule	Instandhaltung - Betriebsausstattung	7 000,00	-2 000,00	5 000,00	7 000,00	-2 000,00	5 000,00
1/211100-430000	Schulische Nachmittagsbetreuung - Volksschule	Verpflegungskosten	140 000,00	30 000,00	170 000,00	140 000,00	30 000,00	170 000,00
1/211100-728300	Schulische Nachmittagsbetreuung - Volksschule	Entgelte für sonstige Leistungen	100,00	900,00	1 000,00	100,00	900,00	1 000,00
2/211100+810000	Schulische Nachmittagsbetreuung - Volksschule	Betreuungsbeitrag	180 000,00	10 000,00	190 000,00	180 000,00	10 000,00	190 000,00
2/211100+810100	Schulische Nachmittagsbetreuung - Volksschule	Verpflegungsbeitrag	135 000,00	35 000,00	170 000,00	135 000,00	35 000,00	170 000,00

Haushaltskonto	Ansatzbezeichnung	Postbezeichnung	FH-VA 2025	1. FH-NVA 2025	FH-VA 2025 gesamt	EH-VA 2025	1. EH-NVA 2025	EH-VA 2025 gesamt
1/212000-590000	NÖ Mittelschule Langenzersdorf	Aus- und Weiterbildungskosten / Sozialleistungen	100,00	-100,00	0,00	100,00	-100,00	0,00
1/212000-670900	NÖ Mittelschule Langenzersdorf	Versicherungen - Abfertigung	1 500,00	-1 500,00	0,00	1 500,00	-1 500,00	0,00
1/212000-752000	NÖ Mittelschule Langenzersdorf	Schülerbeiträge Sprengel Mittelschulverband Lge	250 000,00	55 500,00	305 500,00	250 000,00	55 500,00	305 500,00
2/212000+816000	NÖ Mittelschule Langenzersdorf	Refundierung - Personalkosten Mittelschulgemeinde	112 500,00	120 000,00	232 500,00	112 500,00	120 000,00	232 500,00
2/212000+829000	NÖ Mittelschule Langenzersdorf	Abfertigungsrücklage - Versicherung	0,00	27 000,00	27 000,00	0,00	27 000,00	27 000,00
2/212000+863000	NÖ Mittelschule Langenzersdorf	Zuschuss nach Entgeltfortzahlung - AUVA	100,00	700,00	800,00	100,00	700,00	800,00
1/212100-752100	Mittelschulen	Schülerbeiträge sprengelfremd (NÖ Mittelschule)	38 000,00	4 000,00	42 000,00	38 000,00	4 000,00	42 000,00
1/213000-752000	Sonderschule	Schülerbeiträge Sprengel (KO)	160 000,00	2 000,00	162 000,00	160 000,00	2 000,00	162 000,00
1/214000-752000	Polytechnische Schule	Schülerbeiträge Sprengel (KO)	20 500,00	19 500,00	40 000,00	20 500,00	19 500,00	40 000,00
1/214000-752100	Polytechnische Schule	Schülerbeiträge sprengelfremd	0,00	1 600,00	1 600,00	0,00	1 600,00	1 600,00
1/220000-751100	Berufsbildende Schule	Schülerbeiträge (sprengelfremd)	3 500,00	-2 000,00	1 500,00	3 500,00	-2 000,00	1 500,00
1/240000-006000	Kindergarten I	Sonstige Grundstückseinrichtungen	1 500,00	18 500,00	20 000,00	0,00	0,00	0,00
1/240000-042000	Kindergarten I	Betriebsausstattung - Einrichtung	5 000,00	-2 500,00	2 500,00	0,00	0,00	0,00
1/240000-430000	Kindergarten I	Verpflegungskosten	90 000,00	7 000,00	97 000,00	90 000,00	7 000,00	97 000,00
1/240000-458000	Kindergarten I	Mittel für ärztliche Betreuung	300,00	-100,00	200,00	300,00	-100,00	200,00
1/240000-565000	Kindergarten I	Mehrleistungsvergütungen (AR)	700,00	-500,00	200,00	700,00	-500,00	200,00
1/240000-600100	Kindergarten I	Gas	8 100,00	-4 100,00	4 000,00	8 100,00	-4 100,00	4 000,00
1/240000-621000	Kindergarten I	Sonstige Transporte	1 000,00	600,00	1 600,00	1 000,00	600,00	1 600,00
1/240000-640000	Kindergarten I	Rechts- und Beratungsaufwand	100,00	-100,00	0,00	100,00	-100,00	0,00
1/240000-670900	Kindergarten I	Versicherungen - Abfertigung	1 500,00	-100,00	1 400,00	1 500,00	-100,00	1 400,00
2/240000+810100	Kindergarten I	Verpflegungsbeitrag	90 000,00	7 000,00	97 000,00	90 000,00	7 000,00	97 000,00
2/240000+810300	Kindergarten I	Elterbeiträge für Ausflugsfahrten	1 000,00	600,00	1 600,00	1 000,00	600,00	1 600,00
2/240000+861300	Kindergarten I	Zinszuschuss - Land NÖ FS F1-F-10967/004-2010	100,00	100,00	200,00	100,00	100,00	200,00
1/240100-006000	Kindergarten II	Sonstige Grundstückseinrichtungen	1 500,00	-1 500,00	0,00	0,00	0,00	0,00
1/240100-042000	Kindergarten II	Betriebsausstattung - Einrichtung	5 000,00	-2 500,00	2 500,00	0,00	0,00	0,00
1/240100-346100	Kindergarten II	Darlehensstilgung ÖHYPO 100-70-6837	0,00	15 400,00	15 400,00	0,00	0,00	0,00
1/240100-346200	Kindergarten II	Darlehensstilgung SPK 800-11-90	0,00	10 400,00	10 400,00	0,00	0,00	0,00
1/240100-430000	Kindergarten II	Verpflegungskosten	60 000,00	7 000,00	67 000,00	60 000,00	7 000,00	67 000,00
1/240100-565000	Kindergarten II	Mehrleistungsvergütungen (AR)	700,00	-600,00	100,00	700,00	-600,00	100,00
1/240100-614000	Kindergarten II	Instandhaltung - Gebäude	15 000,00	-5 000,00	10 000,00	15 000,00	-5 000,00	10 000,00
1/240100-640000	Kindergarten II	Rechts- und Beratungsaufwand	100,00	-100,00	0,00	100,00	-100,00	0,00
1/240100-650100	Kindergarten II	Darlehenszinsen ÖHYPO 100-70-6837	0,00	15 600,00	15 600,00	0,00	15 600,00	15 600,00
1/240100-650200	Kindergarten II	Darlehenszinsen SPK 800-11-90	0,00	800,00	800,00	0,00	800,00	800,00
1/240100-670000	Kindergarten II	Versicherungen	3 700,00	-200,00	3 500,00	3 700,00	-200,00	3 500,00
1/240100-670900	Kindergarten II	Versicherungen - Abfertigung	1 500,00	-1 500,00	0,00	1 500,00	-1 500,00	0,00
2/240100+810200	Kindergarten II	Verpflegungsbeitrag	60 000,00	7 000,00	67 000,00	60 000,00	7 000,00	67 000,00
2/240100+863100	Kindergarten II	Zuschuss nach Entgeltfortzahlung - AUVA	100,00	2 000,00	2 100,00	100,00	2 000,00	2 100,00
6/240100+300000	Kindergarten II	Kapitaltransfers von Bund, Bundesfonds und Bundeskammern	250 000,00	8 500,00	258 500,00	0,00	0,00	0,00
1/240300-006000	Kindergarten - Mini (Kleinkinderbetreuung)	Sonstige Grundstückseinrichtungen	1 500,00	-1 500,00	0,00	0,00	0,00	0,00
1/240300-430000	Kindergarten - Mini (Kleinkinderbetreuung)	Verpflegungskosten	12 000,00	1 000,00	13 000,00	12 000,00	1 000,00	13 000,00
1/240300-614000	Kindergarten - Mini (Kleinkinderbetreuung)	Instandhaltung - Gebäude	15 000,00	-10 000,00	5 000,00	15 000,00	-10 000,00	5 000,00
1/240300-640000	Kindergarten - Mini (Kleinkinderbetreuung)	Rechts- und Beratungsaufwand	100,00	-100,00	0,00	100,00	-100,00	0,00
2/240300+861000	Kindergarten - Mini (Kleinkinderbetreuung)	Laufende Transferzahlung - Land NÖ	40 000,00	2 000,00	42 000,00	40 000,00	2 000,00	42 000,00
2/240300+861200	Kindergarten - Mini (Kleinkinderbetreuung)	Laufende Transferzahlung - beitragsfreier Vormittag	120 000,00	2 300,00	122 300,00	120 000,00	2 300,00	122 300,00
5/240300-010000	Kindergarten - Mini (Kleinkinderbetreuung)	Gebäude und Bauten	325 900,00	1 420 200,00	1 746 100,00	0,00	0,00	0,00
6/240300+346000	Kindergarten - Mini (Kleinkinderbetreuung)	Investitionsdarlehen von Finanzunternehmen	0,00	1 400 000,00	1 400 000,00	0,00	0,00	0,00
1/269000-757000	Sportförderung	Laufende Transferzahlung - Zuschuss Sportverein Langenzersdorf	7 500,00	27 200,00	34 700,00	7 500,00	27 200,00	34 700,00
1/273000-042000	Bücherei	Betriebsausstattung - Einrichtung	100,00	-100,00	0,00	0,00	0,00	0,00
1/273000-070000	Bücherei	Aktivierungsfähige Rechte (immaterielle Vermögenswerte)	100,00	-100,00	0,00	0,00	0,00	0,00
1/273000-728100	Bücherei	Entgelte für sonstige Leistungen	200,00	-100,00	100,00	200,00	-100,00	100,00
1/322000-042100	Musikschule	Betriebsausstattung - Musikinstrumente	2 000,00	-1 000,00	1 000,00	0,00	0,00	0,00
1/322000-459000	Musikschule	sonstige Verbrauchsgüter	200,00	-100,00	100,00	200,00	-100,00	100,00
1/322000-600000	Musikschule	Strom	1 800,00	13 200,00	15 000,00	1 800,00	13 200,00	15 000,00
1/322000-618100	Musikschule	Instandhaltung - Betriebsausstattung (Instrumente)	2 000,00	-1 000,00	1 000,00	2 000,00	-1 000,00	1 000,00
2/322000+810000	Musikschule	Musikschullehrerbeiträge	194 000,00	16 000,00	210 000,00	194 000,00	16 000,00	210 000,00
2/322000+861000	Musikschule	Laufende Transferzahlung - Land NÖ Kultur.Region	200 000,00	26 000,00	226 000,00	200 000,00	26 000,00	226 000,00
5/322000-010000	Musikschule	Neuerichtung Gebäude Musikschule	0,00	1 412 600,00	1 412 600,00	0,00	0,00	0,00
5/322000-042000	Musikschule	Amts-, Betriebs- und Geschäftsausstattung	0,00	33 500,00	33 500,00	0,00	0,00	0,00
6/322000+300000	Musikschule	Kapitaltransfers von Bund, Bundesfonds und Bundeskammern	0,00	7 500,00	7 500,00	0,00	0,00	0,00
6/322000+346000	Musikschule	Investitionsdarlehen von Finanzunternehmen	1 950 000,00	1 343 000,00	3 293 000,00	0,00	0,00	0,00

Haushaltskonto	Ansatzbezeichnung	Postbezeichnung	FH-VA 2025	1. FH-NVA 2025	FH-VA 2025 gesamt	EH-VA 2025	1. EH-NVA 2025	EH-VA 2025 gesamt
1/360000-010000	Museen Langenzersdorfer Museen	Gebäude und Bauten	5 000,00	-2 500,00	2 500,00	0,00	0,00	0,00
1/360000-400000	Museen Langenzersdorfer Museen	Geringwertige Wirtschaftsgüter (Wert unter € 1.000,00)	1 000,00	-500,00	500,00	1 000,00	-500,00	500,00
1/360000-454000	Museen Langenzersdorfer Museen	Reinigungsmittel	500,00	-300,00	200,00	500,00	-300,00	200,00
1/360000-590000	Museen Langenzersdorfer Museen	Aus- und Weiterbildungskosten / Sozialleistungen	100,00	300,00	400,00	100,00	300,00	400,00
1/360000-670000	Museen Langenzersdorfer Museen	Versicherungen	4 000,00	-200,00	3 800,00	4 000,00	-200,00	3 800,00
1/360000-728400	Museen Langenzersdorfer Museen	Entgelte für sonstige Leistungen (Inserateinschaltung)	500,00	-400,00	100,00	500,00	-400,00	100,00
1/363000-042000	Ortsbildpflege	Betriebsausstattung	0,00	9 600,00	9 600,00	0,00	0,00	0,00
1/363000-615000	Ortsbildpflege	Instandhaltung - Kulturgütern	100,00	-100,00	0,00	100,00	-100,00	0,00
1/363000-618000	Ortsbildpflege	Instandhaltung - Betriebsausstattung	1 000,00	100,00	1 100,00	1 000,00	100,00	1 100,00
1/363000-728000	Ortsbildpflege	Entgelte für sonstige Leistungen	300,00	9 700,00	10 000,00	300,00	9 700,00	10 000,00
1/390000-613000	Kirchliche Angelegenheiten	Instandhaltung - sonstigen Grundstückseinrichtungen (Linden)	3 000,00	-1 500,00	1 500,00	3 000,00	-1 500,00	1 500,00
1/411000-768000	Soziale Einrichtungen	Sonstiger Transfer Private Haushalte - Allgemeine Sozialhilfe	2 000,00	-500,00	1 500,00	2 000,00	-500,00	1 500,00
1/411000-768100	Soziale Einrichtungen	Sonstiger Transfer Private Haushalte - Heizkostenzuschuss	5 000,00	5 000,00	10 000,00	5 000,00	5 000,00	10 000,00
1/417000-757000	Seniorenbetreuung	Laufende Transferzahlung - Seniorenvereine	2 000,00	-500,00	1 500,00	2 000,00	-500,00	1 500,00
1/417000-768100	Seniorenbetreuung	Sonstiger Transfer Private Haushalte - Zuschuss Betreutes Wohnen	100,00	-100,00	0,00	100,00	-100,00	0,00
1/426000-757000	Flüchtlingshilfe	Laufende Transferzahlung - Zuschuss Integrationsprojekte	100,00	-100,00	0,00	100,00	-100,00	0,00
1/426000-768000	Flüchtlingshilfe	Sonstiger Transfer Private Haushalte	100,00	-100,00	0,00	100,00	-100,00	0,00
1/469200-042000	Jugendtreff	Betriebsausstattung	1 500,00	-1 500,00	0,00	0,00	0,00	0,00
1/469200-618000	Jugendtreff	Instandhaltung - Betriebsausstattung	500,00	-300,00	200,00	500,00	-300,00	200,00
1/469200-728300	Jugendtreff	Entgelte für sonstige Leistungen	100,00	-100,00	0,00	100,00	-100,00	0,00
1/484000-778000	Förderung Althausanierung	Kapitaltransfer an Private Haushalte - Förderung Solaranlagen	5 000,00	-5 000,00	0,00	5 000,00	-5 000,00	0,00
1/484000-778100	Förderung Althausanierung	Kapitaltransfer an Private Haushalte - Förderung Photovoltaik	25 000,00	20 000,00	45 000,00	25 000,00	20 000,00	45 000,00
1/484000-778200	Förderung Althausanierung	Kapitaltransfer an Private Haushalte - Förderung Wärmedämmung	5 000,00	-5 000,00	0,00	5 000,00	-5 000,00	0,00
1/484000-778300	Förderung Althausanierung	Kapitaltransfer an Private Haushalte - Förderung Wasser-Wärmepumpen	10 000,00	-10 000,00	0,00	10 000,00	-10 000,00	0,00
1/484000-778400	Förderung Althausanierung	Kapitaltransfer an Private Haushalte - Förderung Heizungsanlagen	10 000,00	-10 000,00	0,00	10 000,00	-10 000,00	0,00
1/510000-728000	Medizinische Bereichsversorgung	Entgelte für sonstige Leistungen	10 000,00	-9 900,00	100,00	10 000,00	-9 900,00	100,00
1/511000-400000	Mutterberatung	Geringwertige Wirtschaftsgüter (Wert unter € 1.000,00)	100,00	-100,00	0,00	100,00	-100,00	0,00
1/511000-757000	Mutterberatung	Transfers an private Organisationen ohne Erwerbszweck	100,00	-100,00	0,00	100,00	-100,00	0,00
1/512000-728100	Gesundheitsdienst	Entgelte für Sonstige Leistungen ("Gesunde Gde tut gut")	4 000,00	1 000,00	5 000,00	4 000,00	1 000,00	5 000,00
1/512000-728200	Gesundheitsdienst	Entgelte für sonstige Leistungen (Gesundheitsoffensive Lge)	10 000,00	-5 000,00	5 000,00	10 000,00	-5 000,00	5 000,00
1/520100-400000	Umweltmaßnahmen - Baumkataster	Geringwertige Wirtschaftsgüter (Wert unter € 1.000,00)	20 000,00	-5 000,00	15 000,00	20 000,00	-5 000,00	15 000,00
1/522000-613000	Reinhaltung der Luft	Instandhaltung - Emmissionschutzanlagen	100,00	-100,00	0,00	100,00	-100,00	0,00
1/530000-757100	Rettungsdienste	Laufende Transferzahlung - Zuschuss First Responder	100,00	-100,00	0,00	100,00	-100,00	0,00
1/612000-611000	Straße	Instandhaltung - Straßenbauten	200 000,00	10 000,00	210 000,00	200 000,00	10 000,00	210 000,00
1/633000-700100	Wildbachverbauung	Pacht	1 100,00	-1 000,00	100,00	1 100,00	-1 000,00	100,00
1/640000-005000	Maßnahmen nach der Straßenverkehrsordnung	Anlagen zu Straßenbauten	5 000,00	-2 500,00	2 500,00	0,00	0,00	0,00
1/640000-400000	Maßnahmen nach der Straßenverkehrsordnung	Geringwertige Wirtschaftsgüter (Wert unter € 1.000,00)	5 000,00	2 000,00	7 000,00	5 000,00	2 000,00	7 000,00
1/640000-640000	Maßnahmen nach der Straßenverkehrsordnung	Rechts- und Beratungsaufwand	5 000,00	-4 900,00	100,00	5 000,00	-4 900,00	100,00
1/640000-728500	Maßnahmen nach der Straßenverkehrsordnung	Entgelte für sonstige Leistungen (Planung)	100,00	1 900,00	2 000,00	100,00	1 900,00	2 000,00
1/649000-400000	Autobuswartehäuschen	Geringwertige Wirtschaftsgüter (Wert unter € 1.000,00)	1 000,00	-700,00	300,00	1 000,00	-700,00	300,00
1/710000-610000	Land- und forstwirtschaftlicher Wegebau	Instandhaltung - Grund und Boden	100,00	-100,00	0,00	100,00	-100,00	0,00
1/759000-640000	Sonstige Energieträger	Rechts- und Beratungsaufwand	500,00	500,00	1 000,00	500,00	500,00	1 000,00
1/770000-600000	Einrichtung zur Förderung des Fremdenverkehrs	Strom - Weihnachtsbeleuchtung	2 000,00	-500,00	1 500,00	2 000,00	-500,00	1 500,00
1/816000-600000	Öffentliche Beleuchtung und Uhren	Strom	56 000,00	-5 000,00	51 000,00	56 000,00	-5 000,00	51 000,00
5/816000-005000	Öffentliche Beleuchtung und Uhren	LED Umstellung Öffentliche Beleuchtung	0,00	38 600,00	38 600,00	0,00	0,00	0,00
6/816000+300000	Öffentliche Beleuchtung und Uhren	Kapitaltransfers von Bund, Bundesfonds und Bundeskammern	0,00	14 700,00	14 700,00	0,00	0,00	0,00
1/819000-042000	Sonstige öffentliche Einrichtungen	Betriebsausstattung	1 500,00	-1 500,00	0,00	0,00	0,00	0,00
1/819000-618000	Sonstige öffentliche Einrichtungen	Instandhaltung - Betriebsausstattung	100,00	100,00	200,00	100,00	100,00	200,00
1/820000-020000	Bauhof	Betriebsausstattung - Maschinen (Wert über € 1.000,00)	10 000,00	-3 000,00	7 000,00	0,00	0,00	0,00
1/820000-030000	Bauhof	Betriebsausstattung - Werkzeug (Wert über € 1.000,00)	10 000,00	-3 000,00	7 000,00	0,00	0,00	0,00
1/820000-451000	Bauhof	Brennstoffe	1 000,00	-500,00	500,00	1 000,00	-500,00	500,00
1/820000-670900	Bauhof	Versicherungen - Abfertigung	14 500,00	-3 500,00	11 000,00	14 500,00	-3 500,00	11 000,00
1/821000-040000	Fuhrpark	Fahrzeuge	0,00	57 600,00	57 600,00	0,00	0,00	0,00
1/821000-670000	Fuhrpark	Versicherungen - Fahrzeug	14 000,00	-1 000,00	13 000,00	14 000,00	-1 000,00	13 000,00
2/821000+300000	Fuhrpark	Kapitaltransfers von Bund, Bundesfonds und Bundeskammern	0,00	57 600,00	57 600,00	0,00	0,00	0,00
1/831000-457000	Erholungszentrum	Druckwerke	4 000,00	-1 000,00	3 000,00	4 000,00	-1 000,00	3 000,00
1/831000-613000	Erholungszentrum	Instandhaltung - sonstige Grundstückseinrichtungen	40 000,00	-10 000,00	30 000,00	40 000,00	-10 000,00	30 000,00
1/831000-614000	Erholungszentrum	Instandhaltung - Gebäude	25 000,00	-5 000,00	20 000,00	25 000,00	-5 000,00	20 000,00
1/831000-617000	Erholungszentrum	Instandhaltung - Fahrzeugen	100,00	-100,00	0,00	100,00	-100,00	0,00
1/831000-728800	Erholungszentrum	Entgelte für sonstige Leistungen (Schlagernacht)	100,00	39 900,00	40 000,00	100,00	39 900,00	40 000,00

Haushaltskonto	Ansatzbezeichnung	Postbezeichnung	FH-VA 2025	1. FH-NVA 2025	FH-VA 2025 gesamt	EH-VA 2025	1. EH-NVA 2025	EH-VA 2025 gesamt
2/831000+810000	Erholungszentrum	Benützungsentgelte - Seeschlacht	130 000,00	55 000,00	185 000,00	130 000,00	55 000,00	185 000,00
2/831000+810200	Erholungszentrum	Erträge aus Leistungen - Veranstaltungen	10 000,00	20 000,00	30 000,00	10 000,00	20 000,00	30 000,00
2/831000+829000	Erholungszentrum	Sonstige Erträge	0,00	2 000,00	2 000,00	0,00	2 000,00	2 000,00
1/840000-001000	Gemeindegründe	Unbebaute Grundstücke	100,00	-100,00	0,00	0,00	0,00	0,00
1/840000-728000	Gemeindegründe	Entgelt für sonstige Leistungen (Vermessung von Grundstücken)	100,00	1 200,00	1 300,00	100,00	1 200,00	1 300,00
2/840000+801000	Gemeindegründe	Veräußerungen von Grundstücken und Grundstückseinrichtungen	0,00	1 200,00	1 200,00	0,00	1 200,00	1 200,00
1/842000-728100	Waldbesitz	Entgelte für sonstige Leistungen (Fostarbeiten)	1 000,00	1 700,00	2 700,00	1 000,00	1 700,00	2 700,00
2/842000+808000	Waldbesitz	Einnahmen - Forstwirtschaft	0,00	1 700,00	1 700,00	0,00	1 700,00	1 700,00
1/850000-346000	Wasserversorgung	Darlehensstilgung SPK 800-11-82	0,00	7 000,00	7 000,00	0,00	0,00	0,00
1/850000-400000	Wasserversorgung	Geringwertige Wirtschaftsgüter (Wert unter € 1.000,00)	35 000,00	55 000,00	90 000,00	35 000,00	55 000,00	90 000,00
1/850000-455000	Wasserversorgung	Chemische und sonstige artverwandte Mittel	1 000,00	-500,00	500,00	1 000,00	-500,00	500,00
1/850000-650000	Wasserversorgung	Darlehenszinsen SPK 800-11-82	0,00	7 000,00	7 000,00	0,00	7 000,00	7 000,00
2/850000+852000	Wasserversorgung	Wasserbezugsgebühr	1 150 000,00	20 000,00	1 170 000,00	1 150 000,00	20 000,00	1 170 000,00
2/850000+852100	Wasserversorgung	Bereitstellungsgebühr	360 000,00	10 000,00	370 000,00	360 000,00	10 000,00	370 000,00
5/850000-004100	Wasserversorgung	Projekt: Wasserbauprojekte	0,00	2 000,00	2 000,00	0,00	0,00	0,00
6/850000+346000	Wasserversorgung	Investitionsdarlehen von Finanzunternehmen	565 700,00	-59 600,00	506 100,00	0,00	0,00	0,00
6/850000+894000	Wasserversorgung	Entnahmen von zweckgebundenen Haushaltsrücklagen	0,00	0,00	0,00	21 300,00	-21 300,00	0,00
1/851000-752000	Abwasserbeseitigung	Stadt Wien - Abwasserentsorgungsgebühr	1 100 000,00	200 000,00	1 300 000,00	1 100 000,00	200 000,00	1 300 000,00
2/851000+852000	Abwasserbeseitigung	Kanalbenützungsgeld	2 200 000,00	30 000,00	2 230 000,00	2 200 000,00	30 000,00	2 230 000,00
2/852000+808000	Abfallwirtschaft	Einnahmen - Grünschnittsäcke	1 000,00	30 000,00	31 000,00	1 000,00	30 000,00	31 000,00
2/852000+808100	Abfallwirtschaft	Rückvergütung Altstoff/Glas/Papier/Elektro	100 000,00	20 000,00	120 000,00	100 000,00	20 000,00	120 000,00
2/852000+852000	Abfallwirtschaft	Abfallwirtschaftsgebühr	910 000,00	10 000,00	920 000,00	910 000,00	10 000,00	920 000,00
5/852100-006000	Altstoffsammelzentrum	Sonstige Grundstückseinrichtungen	100 000,00	-3 300,00	96 700,00	0,00	0,00	0,00
1/853400-685000	Objekt: Alleestraße 85 - Gasthaus Seeschlacht	Dotierung von Rückstellungen für Prozesskosten	0,00	0,00	0,00	0,00	50 000,00	50 000,00
2/853400+811000	Objekt: Alleestraße 85 - Gasthaus Seeschlacht	Betriebskosten / Pacht	80 000,00	10 000,00	90 000,00	80 000,00	10 000,00	90 000,00
1/853500-042000	Objekt Hauptplatz 1	Amts-, Betriebs- und Geschäftsausstattung	0,00	2 300,00	2 300,00	0,00	0,00	0,00
1/853600-614000	Objekt Klosterneuburger Straße 12 (Mittelschulgebäude)	Instandhaltung - Gebäude	30 000,00	5 000,00	35 000,00	30 000,00	5 000,00	35 000,00
1/853600-614000/1	Objekt Klosterneuburger Straße 12 (Mittelschulgebäude)	Instandhaltung - San. Sanitärräume gr. Turnsaal	0,00	80 000,00	80 000,00	0,00	80 000,00	80 000,00
2/870000+816000	Elektro-Ladestationen Langenzersdorf	Kostensersatz - Energieaufwand	15 000,00	5 000,00	20 000,00	15 000,00	5 000,00	20 000,00
1/894000-042000	Kulturzentrum - Festsaal	Betriebsausstattung - Einrichtung	5 000,00	-2 500,00	2 500,00	0,00	0,00	0,00
1/894000-400000	Kulturzentrum - Festsaal	Geringwertige Wirtschaftsgüter (Wert unter € 1.000,00)	1 000,00	1 000,00	2 000,00	1 000,00	1 000,00	2 000,00
1/894000-600300	Kulturzentrum - Festsaal	Wärme	37 900,00	-1 900,00	36 000,00	37 900,00	-1 900,00	36 000,00
1/894000-614000	Kulturzentrum - Festsaal	Instandhaltung - Gebäude	25 000,00	-5 000,00	20 000,00	25 000,00	-5 000,00	20 000,00
1/894000-670000	Kulturzentrum - Festsaal	Versicherungen	3 900,00	500,00	4 400,00	3 900,00	500,00	4 400,00
1/894100-600000	Vereinshalle	Strom	100,00	1 100,00	1 200,00	100,00	1 100,00	1 200,00
2/920000+833000	Ausschließliche Gemeindeabgaben	Kommunalsteuer	2 200 000,00	220 000,00	2 420 000,00	2 200 000,00	220 000,00	2 420 000,00
2/920000+841000	Ausschließliche Gemeindeabgaben	Gebrauchsabgabe	15 000,00	2 000,00	17 000,00	15 000,00	2 000,00	17 000,00
2/920000+841100	Ausschließliche Gemeindeabgaben	Gebrauchsabgabe Leitungen	92 000,00	10 000,00	102 000,00	92 000,00	10 000,00	102 000,00
2/920000+856000	Ausschließliche Gemeindeabgaben	Verwaltungsabgaben	35 000,00	5 000,00	40 000,00	35 000,00	5 000,00	40 000,00
2/920000+857000	Ausschließliche Gemeindeabgaben	Kommissionsgebühren	2 000,00	2 000,00	4 000,00	2 000,00	2 000,00	4 000,00
2/940000+871100	Bedarfszuweisungen	Kapitaltransfers aus Gemeinde-BZ-Mittel II (EA)	500 000,00	200 700,00	700 700,00	500 000,00	200 700,00	700 700,00

- Beschluss 23.06.2025
1. NVA Ergebnishaushalt Gesamt 1. Ebene (Anlage 1a)
- interne Vergütungen enthalten

1. Nachtragsvoranschlag 2025

Marktgemeinde Langenzersdorf

NVA Ergebnishaushalt Gesamt 1. Ebene (Anlage 1a) - interne Vergütungen enthalten

MVAG	Mittelverwendungs- und -aufbringungsgruppen (1. Ebene)	VA 2025 inkl. NVA	VA 2025	1. NVA
211	Erträge aus der operativen Verwaltungstätigkeit	21 771 600,00	21 094 600,00	677 000,00
212	Erträge aus Transfers	2 590 500,00	2 356 700,00	233 800,00
213	Finanzerträge	1 200,00	1 200,00	
21	Summe Erträge	24 363 300,00	23 452 500,00	910 800,00
221	Personalaufwand	6 321 500,00	6 339 700,00	-18 200,00
222	Sachaufwand	11 436 800,00	11 223 700,00	213 100,00
223	Transferaufwand	7 433 100,00	7 136 800,00	296 300,00
224	Finanzaufwand	574 100,00	545 000,00	29 100,00
22	Summe Aufwendungen	25 765 500,00	25 245 200,00	520 300,00
SA0	Saldo (0) Nettoergebnis (21 - 22)	-1 402 200,00	-1 792 700,00	390 500,00
230	Entnahmen von Haushaltsrücklagen		21 300,00	-21 300,00
240	Zuweisungen an Haushaltsrücklagen			
SA01	Saldo (01) Haushaltsrücklagen (230 - 240)	0,00	21 300,00	-21 300,00
SA00	Saldo (00) Nettoergebnis nach Haushaltsrücklagen (Saldo 0 + Saldo 01)	-1 402 200,00	-1 771 400,00	369 200,00

Beschluss 23.06.2025

Beschluss 23.06.2025

1. NVA Ergebnishaushalt Gesamt 1. und 2. Ebene (Anlage 1a)
- interne Vergütungen enthalten

1. Nachtragsvoranschlag 2025

NVA Ergebnishaushalt Gesamt 1. und 2. Ebene (Anlage 1a) - interne Vergütungen enthalten

Marktgemeinde Langenzersdorf

MVAG	Mittelverwendungs- und aufbringungsgruppen (1. und 2. Ebene)	VA 2025 inkl. NVA	VA 2025	1. NVA
211	Erträge aus der operativen Verwaltungstätigkeit	21 771 600,00	21 094 600,00	677 000,00
2111	Erträge aus eigenen Abgaben	3 598 600,00	3 359 600,00	239 000,00
2112	Erträge aus Ertragsanteilen	8 208 000,00	8 208 000,00	
2113	Erträge aus Gebühren	5 164 700,00	5 094 700,00	70 000,00
2114	Erträge aus Leistungen	3 210 200,00	2 934 100,00	276 100,00
2115	Erträge aus Besitz und wirtschaftlicher Tätigkeit	880 500,00	870 500,00	10 000,00
2116	Erträge aus Veräußerung und sonstige Erträge	255 800,00	173 900,00	81 900,00
2117	Nicht finanzierungswirksame operative Erträge	453 800,00	453 800,00	
212	Erträge aus Transfers	2 590 500,00	2 356 700,00	233 800,00
2121	Transferertrag von Trägern des öffentlichen Rechts	2 326 900,00	2 093 100,00	233 800,00
2122	Transferertrag von Beteiligungen			
2123	Transferertrag von Unternehmen (mit Finanzunternehmen)			
2124	Transferertrag von Haushalten und Organisationen ohne Erwerbscharakter	111 000,00	111 000,00	
2125	Transferertrag vom Ausland			
2126	Investitions- und Tilgungszuschüsse zwischen Unternehmungen und Betrieben der Gebietskörperschaft und der Gebietskörperschaft			
2127	Nicht finanzierungswirksamer Transferertrag	152 600,00	152 600,00	
213	Finanzerträge	1 200,00	1 200,00	0,00
2131	Erträge aus Zinsen	1 200,00	1 200,00	
2132	Erträge aus Zinsen aus derivativen Finanzinstrumenten mit und ohne Grundgeschäft			
2133	Erträge aus Gewinnentnahmen von marktbestimmten Betrieben			
2134	Sonstige Finanzerträge			
2135	Erträge aus Dividenden/Gewinnausschüttungen			
2136	Sonstige nicht finanzierungswirksame Finanzerträge			
21	Summe Erträge	24 363 300,00	23 452 500,00	910 800,00
221	Personalaufwand	6 321 500,00	6 339 700,00	-18 200,00
2211	Personalaufwand (Bezüge, Nebengebühren, Mehrleistungen)	4 960 900,00	4 979 400,00	-18 500,00
2212	Gesetzlicher und freiwilliger Sozialaufwand	1 244 100,00	1 243 800,00	300,00
2213	Sonstiger Personalaufwand	20 000,00	20 000,00	
2214	Nicht finanzierungswirksamer Personalaufwand	96 500,00	96 500,00	
222	Sachaufwand	11 436 800,00	11 223 700,00	213 100,00
2221	Gebrauchs- und Verbrauchsgüter, Handelswaren	1 747 600,00	1 659 600,00	88 000,00
2222	Verwaltungs- und Betriebsaufwand	651 700,00	669 200,00	-17 500,00
2223	Leasing- und Mietaufwand	623 100,00	624 100,00	-1 000,00
2224	Instandhaltung	1 246 500,00	1 197 600,00	48 900,00
2225	Sonstiger Sachaufwand	4 461 800,00	4 417 100,00	44 700,00
2226	Nicht finanzierungswirksamer Sachaufwand	2 706 100,00	2 656 100,00	50 000,00

1. Nachtragsvoranschlag 2025

NVA Ergebnishaushalt Gesamt 1. und 2. Ebene (Anlage 1a) - interne Vergütungen enthalten

Marktgemeinde Langenzersdorf

MVAG	Mittelverwendungs- und aufbringungsgruppen (1. und 2. Ebene)	VA 2025 inkl. NVA	VA 2025	1. NVA
223	Transferaufwand	7 433 100,00	7 136 800,00	296 300,00
2231	Transferaufwand an Träger des öffentlichen Rechts	7 067 100,00	6 791 500,00	275 600,00
2232	Transferaufwand an Beteiligungen			
2233	Transferaufwand an Unternehmen (mit Finanzunternehmen)	52 000,00	52 000,00	
2234	Transferaufwand an Haushalte und Organisationen ohne Erwerbscharakter	314 000,00	293 300,00	20 700,00
2235	Transferaufwand an das Ausland			
2236	Investitions- und Tilgungszuschüsse zwischen Unternehmungen und Betrieben der Gebietskörperschaft und der Gebietskörperschaft			
2237	Nicht finanzierungswirksamer Transferaufwand			
224	Finanzaufwand	574 100,00	545 000,00	29 100,00
2241	Aufwendungen für Zinsen	558 900,00	529 800,00	29 100,00
2242	Zinsen und sonstige Aufwendungen aus derivativen Finanzinstrumenten mit und ohne Grundgeschäft			
2243	Gewinnentnahmen von Unternehmungen und marktbestimmten Betrieben der Gebietskörperschaft (innerhalb der Gebietskörperschaft)			
2244	Sonstiger Finanzaufwand	15 200,00	15 200,00	
2245	Nicht finanzierungswirksamer Finanzaufwand			
22	Summe Aufwendungen	25 765 500,00	25 245 200,00	520 300,00
SA0	Saldo (0) Nettoergebnis (21 - 22)	-1 402 200,00	-1 792 700,00	390 500,00
230	Entnahmen von Haushaltsrücklagen	0,00	21 300,00	-21 300,00
2301	Entnahmen von Haushaltsrücklagen		21 300,00	-21 300,00
240	Zuweisungen an Haushaltsrücklagen	0,00	0,00	0,00
2401	Zuweisungen an Haushaltsrücklagen			
SA01	Saldo (01) Haushaltsrücklagen (230 - 240)	0,00	21 300,00	-21 300,00
SA00	Saldo (00) Nettoergebnis nach Haushaltsrücklagen (Saldo 0 + Saldo 01)	-1 402 200,00	-1 771 400,00	369 200,00

1. NVA Ergebnishaushalt Bereichsbudget 1. und 2. Ebene
(Anlage 1a)

Vertretungskörper und allgemeine Verwaltung (Gruppe 0)

MVAG	Mittelverwendungs- und -aufbringungsgruppen (1. und 2. Ebene)	VA 2025 inkl. NVA	VA 2025	1. NVA
211	Erträge aus der operativen Verwaltungstätigkeit	425 100,00	424 600,00	500,00
2111	Erträge aus eigenen Abgaben			
2112	Erträge aus Ertragsanteilen			
2113	Erträge aus Gebühren			
2114	Erträge aus Leistungen	407 100,00	406 600,00	500,00
2115	Erträge aus Besitz und wirtschaftlicher Tätigkeit	17 700,00	17 700,00	
2116	Erträge aus Veräußerung und sonstige Erträge	300,00	300,00	
2117	Nicht finanzierungswirksame operative Erträge			
212	Erträge aus Transfers	40 100,00	40 100,00	0,00
2121	Transferertrag von Trägern des öffentlichen Rechts	18 300,00	18 300,00	
2122	Transferertrag von Beteiligungen			
2123	Transferertrag von Unternehmen (mit Finanzunternehmen)			
2124	Transferertrag von Haushalten und Organisationen ohne Erwerbscharakter	21 000,00	21 000,00	
2125	Transferertrag vom Ausland			
2126	Investitions- und Tilgungszuschüsse zwischen Unternehmungen und Betrieben der Gebietskörperschaft und der Gebietskörperschaft			
2127	Nicht finanzierungswirksamer Transferertrag	800,00	800,00	
213	Finanzerträge	0,00	0,00	0,00
2131	Erträge aus Zinsen			
2132	Erträge aus Zinsen aus derivativen Finanzinstrumenten mit und ohne Grundgeschäft			
2133	Erträge aus Gewinnentnahmen von marktbestimmten Betrieben			
2134	Sonstige Finanzerträge			
2135	Erträge aus Dividenden/Gewinnausschüttungen			
2136	Sonstige nicht finanzierungswirksame Finanzerträge			
21	Summe Erträge	465 200,00	464 700,00	500,00
221	Personalaufwand	1 914 500,00	1 931 700,00	-17 200,00
2211	Personalaufwand (Bezüge, Nebengebühren, Mehrleistungen)	1 513 800,00	1 531 100,00	-17 300,00
2212	Gesetzlicher und freiwilliger Sozialaufwand	369 900,00	369 800,00	100,00
2213	Sonstiger Personalaufwand			
2214	Nicht finanzierungswirksamer Personalaufwand	30 800,00	30 800,00	
222	Sachaufwand	1 226 700,00	1 233 800,00	-7 100,00
2221	Gebrauchs- und Verbrauchsgüter, Handelswaren	121 200,00	127 300,00	-6 100,00
2222	Verwaltungs- und Betriebsaufwand	181 200,00	186 400,00	-5 200,00

1. Nachtragsvoranschlag 2025

NVA Ergebnishaushalt Bereichsbudget 1. und 2. Ebene (Anlage 1a)

Marktgemeinde Langenzersdorf

Vertretungskörper und allgemeine Verwaltung (Gruppe 0)

MVAG	Mittelverwendungs- und -aufbringungsgruppen (1. und 2. Ebene)	VA 2025 inkl. NVA	VA 2025	1. NVA
2223	Leasing- und Mietaufwand	16 800,00	16 800,00	
2224	Instandhaltung	96 600,00	96 700,00	-100,00
2225	Sonstiger Sachaufwand	620 100,00	615 800,00	4 300,00
2226	Nicht finanzierungswirksamer Sachaufwand	190 800,00	190 800,00	
223	Transferaufwand	219 100,00	224 100,00	-5 000,00
2231	Transferaufwand an Träger des öffentlichen Rechts	185 000,00	190 000,00	-5 000,00
2232	Transferaufwand an Beteiligungen			
2233	Transferaufwand an Unternehmen (mit Finanzunternehmen)			
2234	Transferaufwand an Haushalte und Organisationen ohne Erwerbscharakter	34 100,00	34 100,00	
2235	Transferaufwand an das Ausland			
2236	Investitions- und Tilgungszuschüsse zwischen Unternehmungen und Betrieben der Gebietskörperschaft und der Gebietskörperschaft			
2237	Nicht finanzierungswirksamer Transferaufwand			
224	Finanzaufwand	4 200,00	4 200,00	0,00
2241	Aufwendungen für Zinsen	4 200,00	4 200,00	
2242	Zinsen und sonstige Aufwendungen aus derivativen Finanzinstrumenten mit und ohne Grundgeschäft			
2243	Gewinnentnahmen von Unternehmungen und marktbestimmten Betrieben der Gebietskörperschaft (innerhalb der Gebietskörperschaft)			
2244	Sonstiger Finanzaufwand			
2245	Nicht finanzierungswirksamer Finanzaufwand			
22	Summe Aufwendungen	3 364 500,00	3 393 800,00	-29 300,00
SA0	Saldo (0) Nettoergebnis (21 - 22)	-2 899 300,00	-2 929 100,00	29 800,00
230	Entnahmen von Haushaltsrücklagen	0,00	0,00	0,00
2301	Entnahmen von Haushaltsrücklagen			
240	Zuweisungen an Haushaltsrücklagen	0,00	0,00	0,00
2401	Zuweisungen an Haushaltsrücklagen			
SA01	Saldo (01) Haushaltsrücklagen (230 - 240)	0,00	0,00	0,00
SA00	Saldo (00) Nettoergebnis nach Haushaltsrücklagen (Saldo 0 + Saldo 01)	-2 899 300,00	-2 929 100,00	29 800,00

Öffentliche Ordnung und Sicherheit (Gruppe 1)

MVAG	Mittelverwendungs- und -aufbringungsgruppen (1. und 2. Ebene)	VA 2025 inkl. NVA	VA 2025	1. NVA
211	Erträge aus der operativen Verwaltungstätigkeit	3 500,00	3 500,00	0,00
2111	Erträge aus eigenen Abgaben			
2112	Erträge aus Ertragsanteilen			
2113	Erträge aus Gebühren			
2114	Erträge aus Leistungen	3 500,00	3 500,00	
2115	Erträge aus Besitz und wirtschaftlicher Tätigkeit			
2116	Erträge aus Veräußerung und sonstige Erträge			
2117	Nicht finanzierungswirksame operative Erträge			
212	Erträge aus Transfers	17 000,00	17 000,00	0,00
2121	Transferertrag von Trägern des öffentlichen Rechts	5 100,00	5 100,00	
2122	Transferertrag von Beteiligungen			
2123	Transferertrag von Unternehmen (mit Finanzunternehmen)			
2124	Transferertrag von Haushalten und Organisationen ohne Erwerbscharakter			
2125	Transferertrag vom Ausland			
2126	Investitions- und Tilgungszuschüsse zwischen Unternehmungen und Betrieben der Gebietskörperschaft und der Gebietskörperschaft			
2127	Nicht finanzierungswirksamer Transferertrag	11 900,00	11 900,00	
213	Finanzerträge	0,00	0,00	0,00
2131	Erträge aus Zinsen			
2132	Erträge aus Zinsen aus derivativen Finanzinstrumenten mit und ohne Grundgeschäft			
2133	Erträge aus Gewinnentnahmen von marktbestimmten Betrieben			
2134	Sonstige Finanzerträge			
2135	Erträge aus Dividenden/Gewinnausschüttungen			
2136	Sonstige nicht finanzierungswirksame Finanzerträge			
21	Summe Erträge	20 500,00	20 500,00	0,00
221	Personalaufwand	0,00	0,00	0,00
2211	Personalaufwand (Bezüge, Nebengebühren, Mehrleistungen)			
2212	Gesetzlicher und freiwilliger Sozialaufwand			
2213	Sonstiger Personalaufwand			
2214	Nicht finanzierungswirksamer Personalaufwand			
222	Sachaufwand	20 300,00	21 900,00	-1 600,00
2221	Gebrauchs- und Verbrauchsgüter, Handelswaren	100,00	200,00	-100,00
2222	Verwaltungs- und Betriebsaufwand	2 700,00	2 800,00	-100,00

1. Nachtragsvoranschlag 2025

NVA Ergebnishaushalt Bereichsbudget 1. und 2. Ebene (Anlage 1a)

Marktgemeinde Langenzersdorf

Öffentliche Ordnung und Sicherheit (Gruppe 1)

MVAG	Mittelverwendungs- und -aufbringungsgruppen (1. und 2. Ebene)	VA 2025 inkl. NVA	VA 2025	1. NVA
2223	Leasing- und Mietaufwand			
2224	Instandhaltung	600,00	1 600,00	-1 000,00
2225	Sonstiger Sachaufwand	12 000,00	12 400,00	-400,00
2226	Nicht finanzierungswirksamer Sachaufwand	4 900,00	4 900,00	
223	Transferaufwand	151 800,00	151 800,00	0,00
2231	Transferaufwand an Träger des öffentlichen Rechts	151 800,00	151 800,00	
2232	Transferaufwand an Beteiligungen			
2233	Transferaufwand an Unternehmen (mit Finanzunternehmen)			
2234	Transferaufwand an Haushalte und Organisationen ohne Erwerbscharakter			
2235	Transferaufwand an das Ausland			
2236	Investitions- und Tilgungszuschüsse zwischen Unternehmungen und Betrieben der Gebietskörperschaft und der Gebietskörperschaft			
2237	Nicht finanzierungswirksamer Transferaufwand			
224	Finanzaufwand	19 300,00	13 600,00	5 700,00
2241	Aufwendungen für Zinsen	19 300,00	13 600,00	5 700,00
2242	Zinsen und sonstige Aufwendungen aus derivativen Finanzinstrumenten mit und ohne Grundgeschäft			
2243	Gewinnentnahmen von Unternehmungen und marktbestimmten Betrieben der Gebietskörperschaft (innerhalb der Gebietskörperschaft)			
2244	Sonstiger Finanzaufwand			
2245	Nicht finanzierungswirksamer Finanzaufwand			
22	Summe Aufwendungen	191 400,00	187 300,00	4 100,00
SA0	Saldo (0) Nettoergebnis (21 - 22)	-170 900,00	-166 800,00	-4 100,00
230	Entnahmen von Haushaltsrücklagen	0,00	0,00	0,00
2301	Entnahmen von Haushaltsrücklagen			
240	Zuweisungen an Haushaltsrücklagen	0,00	0,00	0,00
2401	Zuweisungen an Haushaltsrücklagen			
SA01	Saldo (01) Haushaltsrücklagen (230 - 240)	0,00	0,00	0,00
SA00	Saldo (00) Nettoergebnis nach Haushaltsrücklagen (Saldo 0 + Saldo 01)	-170 900,00	-166 800,00	-4 100,00

Unterricht, Erziehung, Sport und Wissenschaft (Gruppe 2)

MVAG	Mittelverwendungs- und -aufbringungsgruppen (1. und 2. Ebene)	VA 2025 inkl. NVA	VA 2025	1. NVA
211	Erträge aus der operativen Verwaltungstätigkeit	1 082 900,00	876 300,00	206 600,00
2111	Erträge aus eigenen Abgaben			
2112	Erträge aus Ertragsanteilen			
2113	Erträge aus Gebühren			
2114	Erträge aus Leistungen	985 500,00	805 900,00	179 600,00
2115	Erträge aus Besitz und wirtschaftlicher Tätigkeit	38 700,00	38 700,00	
2116	Erträge aus Veräußerung und sonstige Erträge	27 000,00		27 000,00
2117	Nicht finanzierungswirksame operative Erträge	31 700,00	31 700,00	
212	Erträge aus Transfers	683 500,00	676 400,00	7 100,00
2121	Transferertrag von Trägern des öffentlichen Rechts	663 200,00	656 100,00	7 100,00
2122	Transferertrag von Beteiligungen			
2123	Transferertrag von Unternehmen (mit Finanzunternehmen)			
2124	Transferertrag von Haushalten und Organisationen ohne Erwerbscharakter			
2125	Transferertrag vom Ausland			
2126	Investitions- und Tilgungszuschüsse zwischen Unternehmungen und Betrieben der Gebietskörperschaft und der Gebietskörperschaft			
2127	Nicht finanzierungswirksamer Transferertrag	20 300,00	20 300,00	
213	Finanzerträge	0,00	0,00	0,00
2131	Erträge aus Zinsen			
2132	Erträge aus Zinsen aus derivativen Finanzinstrumenten mit und ohne Grundgeschäft			
2133	Erträge aus Gewinnentnahmen von marktbestimmten Betrieben			
2134	Sonstige Finanzerträge			
2135	Erträge aus Dividenden/Gewinnausschüttungen			
2136	Sonstige nicht finanzierungswirksame Finanzerträge			
21	Summe Erträge	1 766 400,00	1 552 700,00	213 700,00
221	Personalaufwand	1 839 300,00	1 840 600,00	-1 300,00
2211	Personalaufwand (Bezüge, Nebengebühren, Mehrleistungen)	1 458 300,00	1 459 500,00	-1 200,00
2212	Gesetzlicher und freiwilliger Sozialaufwand	368 400,00	368 500,00	-100,00
2213	Sonstiger Personalaufwand			
2214	Nicht finanzierungswirksamer Personalaufwand	12 600,00	12 600,00	
222	Sachaufwand	1 585 900,00	1 572 700,00	13 200,00
2221	Gebrauchs- und Verbrauchsgüter, Handelswaren	437 600,00	392 700,00	44 900,00
2222	Verwaltungs- und Betriebsaufwand	132 500,00	143 000,00	-10 500,00

1. Nachtragsvoranschlag 2025

NVA Ergebnishaushalt Bereichsbudget 1. und 2. Ebene (Anlage 1a)

Marktgemeinde Langenzersdorf

Unterricht, Erziehung, Sport und Wissenschaft (Gruppe 2)

MVAG	Mittelverwendungs- und -aufbringungsgruppen (1. und 2. Ebene)	VA 2025 inkl. NVA	VA 2025	1. NVA
2223	Leasing- und Mietaufwand	46 100,00	46 100,00	
2224	Instandhaltung	117 500,00	139 500,00	-22 000,00
2225	Sonstiger Sachaufwand	635 700,00	634 900,00	800,00
2226	Nicht finanzierungswirksamer Sachaufwand	216 500,00	216 500,00	
223	Transferaufwand	731 600,00	623 800,00	107 800,00
2231	Transferaufwand an Träger des öffentlichen Rechts	620 100,00	539 500,00	80 600,00
2232	Transferaufwand an Beteiligungen			
2233	Transferaufwand an Unternehmen (mit Finanzunternehmen)			
2234	Transferaufwand an Haushalte und Organisationen ohne Erwerbscharakter	111 500,00	84 300,00	27 200,00
2235	Transferaufwand an das Ausland			
2236	Investitions- und Tilgungszuschüsse zwischen Unternehmungen und Betrieben der Gebietskörperschaft und der Gebietskörperschaft			
2237	Nicht finanzierungswirksamer Transferaufwand			
224	Finanzaufwand	91 400,00	75 000,00	16 400,00
2241	Aufwendungen für Zinsen	91 400,00	75 000,00	16 400,00
2242	Zinsen und sonstige Aufwendungen aus derivativen Finanzinstrumenten mit und ohne Grundgeschäft			
2243	Gewinnentnahmen von Unternehmungen und marktbestimmten Betrieben der Gebietskörperschaft (innerhalb der Gebietskörperschaft)			
2244	Sonstiger Finanzaufwand			
2245	Nicht finanzierungswirksamer Finanzaufwand			
22	Summe Aufwendungen	4 248 200,00	4 112 100,00	136 100,00
SA0	Saldo (0) Nettoergebnis (21 - 22)	-2 481 800,00	-2 559 400,00	77 600,00
230	Entnahmen von Haushaltsrücklagen	0,00	0,00	0,00
2301	Entnahmen von Haushaltsrücklagen			
240	Zuweisungen an Haushaltsrücklagen	0,00	0,00	0,00
2401	Zuweisungen an Haushaltsrücklagen			
SA01	Saldo (01) Haushaltsrücklagen (230 - 240)	0,00	0,00	0,00
SA00	Saldo (00) Nettoergebnis nach Haushaltsrücklagen (Saldo 0 + Saldo 01)	-2 481 800,00	-2 559 400,00	77 600,00

Kunst, Kultur und Kultus (Gruppe 3)

MVAG	Mittelverwendungs- und -aufbringungsgruppen (1. und 2. Ebene)	VA 2025 inkl. NVA	VA 2025	1. NVA
211	Erträge aus der operativen Verwaltungstätigkeit	277 900,00	261 900,00	16 000,00
2111	Erträge aus eigenen Abgaben			
2112	Erträge aus Ertragsanteilen			
2113	Erträge aus Gebühren			
2114	Erträge aus Leistungen	261 300,00	245 300,00	16 000,00
2115	Erträge aus Besitz und wirtschaftlicher Tätigkeit	3 000,00	3 000,00	
2116	Erträge aus Veräußerung und sonstige Erträge	8 500,00	8 500,00	
2117	Nicht finanzierungswirksame operative Erträge	5 100,00	5 100,00	
212	Erträge aus Transfers	266 200,00	240 200,00	26 000,00
2121	Transferertrag von Trägern des öffentlichen Rechts	266 200,00	240 200,00	26 000,00
2122	Transferertrag von Beteiligungen			
2123	Transferertrag von Unternehmen (mit Finanzunternehmen)			
2124	Transferertrag von Haushalten und Organisationen ohne Erwerbscharakter			
2125	Transferertrag vom Ausland			
2126	Investitions- und Tilgungszuschüsse zwischen Unternehmungen und Betrieben der Gebietskörperschaft und der Gebietskörperschaft			
2127	Nicht finanzierungswirksamer Transferertrag			
213	Finanzerträge	100,00	100,00	0,00
2131	Erträge aus Zinsen	100,00	100,00	
2132	Erträge aus Zinsen aus derivativen Finanzinstrumenten mit und ohne Grundgeschäft			
2133	Erträge aus Gewinnentnahmen von marktbestimmten Betrieben			
2134	Sonstige Finanzerträge			
2135	Erträge aus Dividenden/Gewinnausschüttungen			
2136	Sonstige nicht finanzierungswirksame Finanzerträge			
21	Summe Erträge	544 200,00	502 200,00	42 000,00
221	Personalaufwand	687 400,00	687 100,00	300,00
2211	Personalaufwand (Bezüge, Nebengebühren, Mehrleistungen)	525 500,00	525 500,00	
2212	Gesetzlicher und freiwilliger Sozialaufwand	145 300,00	145 000,00	300,00
2213	Sonstiger Personalaufwand			
2214	Nicht finanzierungswirksamer Personalaufwand	16 600,00	16 600,00	
222	Sachaufwand	313 500,00	294 600,00	18 900,00
2221	Gebrauchs- und Verbrauchsgüter, Handelswaren	26 100,00	27 000,00	-900,00
2222	Verwaltungs- und Betriebsaufwand	57 200,00	44 200,00	13 000,00

1. Nachtragsvoranschlag 2025

NVA Ergebnishaushalt Bereichsbudget 1. und 2. Ebene (Anlage 1a)

Marktgemeinde Langenzersdorf

Kunst, Kultur und Kultus (Gruppe 3)

MVAG	Mittelverwendungs- und -aufbringungsgruppen (1. und 2. Ebene)	VA 2025 inkl. NVA	VA 2025	1. NVA
2223	Leasing- und Mietaufwand	3 300,00	3 300,00	
2224	Instandhaltung	41 500,00	44 000,00	-2 500,00
2225	Sonstiger Sachaufwand	135 900,00	126 600,00	9 300,00
2226	Nicht finanzierungswirksamer Sachaufwand	49 500,00	49 500,00	
223	Transferaufwand	10 800,00	10 800,00	0,00
2231	Transferaufwand an Träger des öffentlichen Rechts			
2232	Transferaufwand an Beteiligungen			
2233	Transferaufwand an Unternehmen (mit Finanzunternehmen)			
2234	Transferaufwand an Haushalte und Organisationen ohne Erwerbscharakter	10 800,00	10 800,00	
2235	Transferaufwand an das Ausland			
2236	Investitions- und Tilgungszuschüsse zwischen Unternehmungen und Betrieben der Gebietskörperschaft und der Gebietskörperschaft			
2237	Nicht finanzierungswirksamer Transferaufwand			
224	Finanzaufwand	155 800,00	155 800,00	0,00
2241	Aufwendungen für Zinsen	155 800,00	155 800,00	
2242	Zinsen und sonstige Aufwendungen aus derivativen Finanzinstrumenten mit und ohne Grundgeschäft			
2243	Gewinnentnahmen von Unternehmungen und marktbestimmten Betrieben der Gebietskörperschaft (innerhalb der Gebietskörperschaft)			
2244	Sonstiger Finanzaufwand			
2245	Nicht finanzierungswirksamer Finanzaufwand			
22	Summe Aufwendungen	1 167 500,00	1 148 300,00	19 200,00
SA0	Saldo (0) Nettoergebnis (21 - 22)	-623 300,00	-646 100,00	22 800,00
230	Entnahmen von Haushaltsrücklagen	0,00	0,00	0,00
2301	Entnahmen von Haushaltsrücklagen			
240	Zuweisungen an Haushaltsrücklagen	0,00	0,00	0,00
2401	Zuweisungen an Haushaltsrücklagen			
SA01	Saldo (01) Haushaltsrücklagen (230 - 240)	0,00	0,00	0,00
SA00	Saldo (00) Nettoergebnis nach Haushaltsrücklagen (Saldo 0 + Saldo 01)	-623 300,00	-646 100,00	22 800,00

Soziale Wohlfahrt und Wohnbauförderung (Gruppe 4)

MVAG	Mittelverwendungs- und -aufbringungsgruppen (1. und 2. Ebene)	VA 2025 inkl. NVA	VA 2025	1. NVA
211	Erträge aus der operativen Verwaltungstätigkeit	25 700,00	25 700,00	0,00
2111	Erträge aus eigenen Abgaben			
2112	Erträge aus Ertragsanteilen			
2113	Erträge aus Gebühren			
2114	Erträge aus Leistungen	25 700,00	25 700,00	
2115	Erträge aus Besitz und wirtschaftlicher Tätigkeit			
2116	Erträge aus Veräußerung und sonstige Erträge			
2117	Nicht finanzierungswirksame operative Erträge			
212	Erträge aus Transfers	10 000,00	10 000,00	0,00
2121	Transferertrag von Trägern des öffentlichen Rechts	10 000,00	10 000,00	
2122	Transferertrag von Beteiligungen			
2123	Transferertrag von Unternehmen (mit Finanzunternehmen)			
2124	Transferertrag von Haushalten und Organisationen ohne Erwerbscharakter			
2125	Transferertrag vom Ausland			
2126	Investitions- und Tilgungszuschüsse zwischen Unternehmungen und Betrieben der Gebietskörperschaft und der Gebietskörperschaft			
2127	Nicht finanzierungswirksamer Transferertrag			
213	Finanzerträge	100,00	100,00	0,00
2131	Erträge aus Zinsen	100,00	100,00	
2132	Erträge aus Zinsen aus derivativen Finanzinstrumenten mit und ohne Grundgeschäft			
2133	Erträge aus Gewinnentnahmen von marktbestimmten Betrieben			
2134	Sonstige Finanzerträge			
2135	Erträge aus Dividenden/Gewinnausschüttungen			
2136	Sonstige nicht finanzierungswirksame Finanzerträge			
21	Summe Erträge	35 800,00	35 800,00	0,00
221	Personalaufwand	16 700,00	16 700,00	0,00
2211	Personalaufwand (Bezüge, Nebengebühren, Mehrleistungen)	12 900,00	12 900,00	
2212	Gesetzlicher und freiwilliger Sozialaufwand	2 400,00	2 400,00	
2213	Sonstiger Personalaufwand			
2214	Nicht finanzierungswirksamer Personalaufwand	1 400,00	1 400,00	
222	Sachaufwand	54 600,00	55 000,00	-400,00
2221	Gebrauchs- und Verbrauchsgüter, Handelswaren	10 500,00	10 500,00	
2222	Verwaltungs- und Betriebsaufwand			

1. Nachtragsvoranschlag 2025

NVA Ergebnishaushalt Bereichsbudget 1. und 2. Ebene (Anlage 1a)

Marktgemeinde Langenzersdorf

Soziale Wohlfahrt und Wohnbauförderung (Gruppe 4)

MVAG	Mittelverwendungs- und -aufbringungsgruppen (1. und 2. Ebene)	VA 2025 inkl. NVA	VA 2025	1. NVA
2223	Leasing- und Mietaufwand	3 500,00	3 500,00	
2224	Instandhaltung	1 200,00	1 500,00	-300,00
2225	Sonstiger Sachaufwand	39 200,00	39 300,00	-100,00
2226	Nicht finanzierungswirksamer Sachaufwand	200,00	200,00	
223	Transferaufwand	2 233 500,00	2 239 800,00	-6 300,00
2231	Transferaufwand an Träger des öffentlichen Rechts	2 090 100,00	2 090 100,00	
2232	Transferaufwand an Beteiligungen			
2233	Transferaufwand an Unternehmen (mit Finanzunternehmen)			
2234	Transferaufwand an Haushalte und Organisationen ohne Erwerbscharakter	143 400,00	149 700,00	-6 300,00
2235	Transferaufwand an das Ausland			
2236	Investitions- und Tilgungszuschüsse zwischen Unternehmungen und Betrieben der Gebietskörperschaft und der Gebietskörperschaft			
2237	Nicht finanzierungswirksamer Transferaufwand			
224	Finanzaufwand	0,00	0,00	0,00
2241	Aufwendungen für Zinsen			
2242	Zinsen und sonstige Aufwendungen aus derivativen Finanzinstrumenten mit und ohne Grundgeschäft			
2243	Gewinnentnahmen von Unternehmungen und marktbestimmten Betrieben der Gebietskörperschaft (innerhalb der Gebietskörperschaft)			
2244	Sonstiger Finanzaufwand			
2245	Nicht finanzierungswirksamer Finanzaufwand			
22	Summe Aufwendungen	2 304 800,00	2 311 500,00	-6 700,00
SA0	Saldo (0) Nettoergebnis (21 - 22)	-2 269 000,00	-2 275 700,00	6 700,00
230	Entnahmen von Haushaltsrücklagen	0,00	0,00	0,00
2301	Entnahmen von Haushaltsrücklagen			
240	Zuweisungen an Haushaltsrücklagen	0,00	0,00	0,00
2401	Zuweisungen an Haushaltsrücklagen			
SA01	Saldo (01) Haushaltsrücklagen (230 - 240)	0,00	0,00	0,00
SA00	Saldo (00) Nettoergebnis nach Haushaltsrücklagen (Saldo 0 + Saldo 01)	-2 269 000,00	-2 275 700,00	6 700,00

Gesundheit (Gruppe 5)

MVAG	Mittelverwendungs- und -aufbringungsgruppen (1. und 2. Ebene)	VA 2025 inkl. NVA	VA 2025	1. NVA
211	Erträge aus der operativen Verwaltungstätigkeit	100,00	100,00	0,00
2111	Erträge aus eigenen Abgaben			
2112	Erträge aus Ertragsanteilen			
2113	Erträge aus Gebühren			
2114	Erträge aus Leistungen	100,00	100,00	
2115	Erträge aus Besitz und wirtschaftlicher Tätigkeit			
2116	Erträge aus Veräußerung und sonstige Erträge			
2117	Nicht finanzierungswirksame operative Erträge			
212	Erträge aus Transfers	0,00	0,00	0,00
2121	Transferertrag von Trägern des öffentlichen Rechts			
2122	Transferertrag von Beteiligungen			
2123	Transferertrag von Unternehmen (mit Finanzunternehmen)			
2124	Transferertrag von Haushalten und Organisationen ohne Erwerbscharakter			
2125	Transferertrag vom Ausland			
2126	Investitions- und Tilgungszuschüsse zwischen Unternehmungen und Betrieben der Gebietskörperschaft und der Gebietskörperschaft			
2127	Nicht finanzierungswirksamer Transferertrag			
213	Finanzerträge	0,00	0,00	0,00
2131	Erträge aus Zinsen			
2132	Erträge aus Zinsen aus derivativen Finanzinstrumenten mit und ohne Grundgeschäft			
2133	Erträge aus Gewinnentnahmen von marktbestimmten Betrieben			
2134	Sonstige Finanzerträge			
2135	Erträge aus Dividenden/Gewinnausschüttungen			
2136	Sonstige nicht finanzierungswirksame Finanzerträge			
21	Summe Erträge	100,00	100,00	0,00
221	Personalaufwand	0,00	0,00	0,00
2211	Personalaufwand (Bezüge, Nebengebühren, Mehrleistungen)			
2212	Gesetzlicher und freiwilliger Sozialaufwand			
2213	Sonstiger Personalaufwand			
2214	Nicht finanzierungswirksamer Personalaufwand			
222	Sachaufwand	108 600,00	127 700,00	-19 100,00
2221	Gebrauchs- und Verbrauchsgüter, Handelswaren	16 500,00	21 600,00	-5 100,00
2222	Verwaltungs- und Betriebsaufwand	4 100,00	4 100,00	

1. Nachtragsvoranschlag 2025

NVA Ergebnishaushalt Bereichsbudget 1. und 2. Ebene (Anlage 1a)

Marktgemeinde Langenzersdorf

Gesundheit (Gruppe 5)

MVAG	Mittelverwendungs- und -aufbringungsgruppen (1. und 2. Ebene)	VA 2025 inkl. NVA	VA 2025	1. NVA
2223	Leasing- und Mietaufwand			
2224	Instandhaltung	60 200,00	60 300,00	-100,00
2225	Sonstiger Sachaufwand	27 000,00	40 900,00	-13 900,00
2226	Nicht finanzierungswirksamer Sachaufwand	800,00	800,00	
223	Transferaufwand	2 722 300,00	2 722 500,00	-200,00
2231	Transferaufwand an Träger des öffentlichen Rechts	2 720 100,00	2 720 100,00	
2232	Transferaufwand an Beteiligungen			
2233	Transferaufwand an Unternehmen (mit Finanzunternehmen)			
2234	Transferaufwand an Haushalte und Organisationen ohne Erwerbscharakter	2 200,00	2 400,00	-200,00
2235	Transferaufwand an das Ausland			
2236	Investitions- und Tilgungszuschüsse zwischen Unternehmungen und Betrieben der Gebietskörperschaft und der Gebietskörperschaft			
2237	Nicht finanzierungswirksamer Transferaufwand			
224	Finanzaufwand	27 400,00	27 400,00	0,00
2241	Aufwendungen für Zinsen	27 400,00	27 400,00	
2242	Zinsen und sonstige Aufwendungen aus derivativen Finanzinstrumenten mit und ohne Grundgeschäft			
2243	Gewinnentnahmen von Unternehmungen und marktbestimmten Betrieben der Gebietskörperschaft (innerhalb der Gebietskörperschaft)			
2244	Sonstiger Finanzaufwand			
2245	Nicht finanzierungswirksamer Finanzaufwand			
22	Summe Aufwendungen	2 858 300,00	2 877 600,00	-19 300,00
SA0	Saldo (0) Nettoergebnis (21 - 22)	-2 858 200,00	-2 877 500,00	19 300,00
230	Entnahmen von Haushaltsrücklagen	0,00	0,00	0,00
2301	Entnahmen von Haushaltsrücklagen			
240	Zuweisungen an Haushaltsrücklagen	0,00	0,00	0,00
2401	Zuweisungen an Haushaltsrücklagen			
SA01	Saldo (01) Haushaltsrücklagen (230 - 240)	0,00	0,00	0,00
SA00	Saldo (00) Nettoergebnis nach Haushaltsrücklagen (Saldo 0 + Saldo 01)	-2 858 200,00	-2 877 500,00	19 300,00

Straßen- und Wasserbau, Verkehr (Gruppe 6)

MVAG	Mittelverwendungs- und -aufbringungsgruppen (1. und 2. Ebene)	VA 2025 inkl. NVA	VA 2025	1. NVA
211	Erträge aus der operativen Verwaltungstätigkeit	22 100,00	22 100,00	0,00
2111	Erträge aus eigenen Abgaben			
2112	Erträge aus Ertragsanteilen			
2113	Erträge aus Gebühren			
2114	Erträge aus Leistungen	21 100,00	21 100,00	
2115	Erträge aus Besitz und wirtschaftlicher Tätigkeit			
2116	Erträge aus Veräußerung und sonstige Erträge	1 000,00	1 000,00	
2117	Nicht finanzierungswirksame operative Erträge			
212	Erträge aus Transfers	98 700,00	98 700,00	0,00
2121	Transferertrag von Trägern des öffentlichen Rechts			
2122	Transferertrag von Beteiligungen			
2123	Transferertrag von Unternehmen (mit Finanzunternehmen)			
2124	Transferertrag von Haushalten und Organisationen ohne Erwerbscharakter	90 000,00	90 000,00	
2125	Transferertrag vom Ausland			
2126	Investitions- und Tilgungszuschüsse zwischen Unternehmungen und Betrieben der Gebietskörperschaft und der Gebietskörperschaft			
2127	Nicht finanzierungswirksamer Transferertrag	8 700,00	8 700,00	
213	Finanzerträge	0,00	0,00	0,00
2131	Erträge aus Zinsen			
2132	Erträge aus Zinsen aus derivativen Finanzinstrumenten mit und ohne Grundgeschäft			
2133	Erträge aus Gewinnentnahmen von marktbestimmten Betrieben			
2134	Sonstige Finanzerträge			
2135	Erträge aus Dividenden/Gewinnausschüttungen			
2136	Sonstige nicht finanzierungswirksame Finanzerträge			
21	Summe Erträge	120 800,00	120 800,00	0,00
221	Personalaufwand	0,00	0,00	0,00
2211	Personalaufwand (Bezüge, Nebengebühren, Mehrleistungen)			
2212	Gesetzlicher und freiwilliger Sozialaufwand			
2213	Sonstiger Personalaufwand			
2214	Nicht finanzierungswirksamer Personalaufwand			
222	Sachaufwand	1 602 000,00	1 594 700,00	7 300,00
2221	Gebrauchs- und Verbrauchsgüter, Handelswaren	10 000,00	8 700,00	1 300,00
2222	Verwaltungs- und Betriebsaufwand	2 300,00	7 200,00	-4 900,00

1. Nachtragsvoranschlag 2025

NVA Ergebnishaushalt Bereichsbudget 1. und 2. Ebene (Anlage 1a)

Marktgemeinde Langenzersdorf

Straßen- und Wasserbau, Verkehr (Gruppe 6)

MVAG	Mittelverwendungs- und -aufbringungsgruppen (1. und 2. Ebene)	VA 2025 inkl. NVA	VA 2025	1. NVA
2223	Leasing- und Mietaufwand	6 800,00	7 800,00	-1 000,00
2224	Instandhaltung	221 500,00	211 500,00	10 000,00
2225	Sonstiger Sachaufwand	607 500,00	605 600,00	1 900,00
2226	Nicht finanzierungswirksamer Sachaufwand	753 900,00	753 900,00	
223	Transferaufwand	15 000,00	15 000,00	0,00
2231	Transferaufwand an Träger des öffentlichen Rechts			
2232	Transferaufwand an Beteiligungen			
2233	Transferaufwand an Unternehmen (mit Finanzunternehmen)	5 000,00	5 000,00	
2234	Transferaufwand an Haushalte und Organisationen ohne Erwerbscharakter	10 000,00	10 000,00	
2235	Transferaufwand an das Ausland			
2236	Investitions- und Tilgungszuschüsse zwischen Unternehmungen und Betrieben der Gebietskörperschaft und der Gebietskörperschaft			
2237	Nicht finanzierungswirksamer Transferaufwand			
224	Finanzaufwand	20 300,00	20 300,00	0,00
2241	Aufwendungen für Zinsen	20 300,00	20 300,00	
2242	Zinsen und sonstige Aufwendungen aus derivativen Finanzinstrumenten mit und ohne Grundgeschäft			
2243	Gewinnentnahmen von Unternehmungen und marktbestimmten Betrieben der Gebietskörperschaft (innerhalb der Gebietskörperschaft)			
2244	Sonstiger Finanzaufwand			
2245	Nicht finanzierungswirksamer Finanzaufwand			
22	Summe Aufwendungen	1 637 300,00	1 630 000,00	7 300,00
SA0	Saldo (0) Nettoergebnis (21 - 22)	-1 516 500,00	-1 509 200,00	-7 300,00
230	Entnahmen von Haushaltsrücklagen	0,00	0,00	0,00
2301	Entnahmen von Haushaltsrücklagen			
240	Zuweisungen an Haushaltsrücklagen	0,00	0,00	0,00
2401	Zuweisungen an Haushaltsrücklagen			
SA01	Saldo (01) Haushaltsrücklagen (230 - 240)	0,00	0,00	0,00
SA00	Saldo (00) Nettoergebnis nach Haushaltsrücklagen (Saldo 0 + Saldo 01)	-1 516 500,00	-1 509 200,00	-7 300,00

Wirtschaftsförderung (Gruppe 7)

MVAG	Mittelverwendungs- und -aufbringungsgruppen (1. und 2. Ebene)	VA 2025 inkl. NVA	VA 2025	1. NVA
211	Erträge aus der operativen Verwaltungstätigkeit	1 000,00	1 000,00	0,00
2111	Erträge aus eigenen Abgaben			
2112	Erträge aus Ertragsanteilen			
2113	Erträge aus Gebühren			
2114	Erträge aus Leistungen			
2115	Erträge aus Besitz und wirtschaftlicher Tätigkeit	1 000,00	1 000,00	
2116	Erträge aus Veräußerung und sonstige Erträge			
2117	Nicht finanzierungswirksame operative Erträge			
212	Erträge aus Transfers	0,00	0,00	0,00
2121	Transferertrag von Trägern des öffentlichen Rechts			
2122	Transferertrag von Beteiligungen			
2123	Transferertrag von Unternehmen (mit Finanzunternehmen)			
2124	Transferertrag von Haushalten und Organisationen ohne Erwerbscharakter			
2125	Transferertrag vom Ausland			
2126	Investitions- und Tilgungszuschüsse zwischen Unternehmungen und Betrieben der Gebietskörperschaft und der Gebietskörperschaft			
2127	Nicht finanzierungswirksamer Transferertrag			
213	Finanzerträge	0,00	0,00	0,00
2131	Erträge aus Zinsen			
2132	Erträge aus Zinsen aus derivativen Finanzinstrumenten mit und ohne Grundgeschäft			
2133	Erträge aus Gewinnentnahmen von marktbestimmten Betrieben			
2134	Sonstige Finanzerträge			
2135	Erträge aus Dividenden/Gewinnausschüttungen			
2136	Sonstige nicht finanzierungswirksame Finanzerträge			
21	Summe Erträge	1 000,00	1 000,00	0,00
221	Personalaufwand	0,00	0,00	0,00
2211	Personalaufwand (Bezüge, Nebengebühren, Mehrleistungen)			
2212	Gesetzlicher und freiwilliger Sozialaufwand			
2213	Sonstiger Personalaufwand			
2214	Nicht finanzierungswirksamer Personalaufwand			
222	Sachaufwand	99 700,00	99 800,00	-100,00
2221	Gebrauchs- und Verbrauchsgüter, Handelswaren	2 600,00	2 600,00	
2222	Verwaltungs- und Betriebsaufwand	2 500,00	2 500,00	

1. Nachtragsvoranschlag 2025

NVA Ergebnishaushalt Bereichsbudget 1. und 2. Ebene (Anlage 1a)

Marktgemeinde Langenzersdorf

Wirtschaftsförderung (Gruppe 7)

MVAG	Mittelverwendungs- und -aufbringungsgruppen (1. und 2. Ebene)	VA 2025 inkl. NVA	VA 2025	1. NVA
2223	Leasing- und Mietaufwand			
2224	Instandhaltung	2 100,00	2 200,00	-100,00
2225	Sonstiger Sachaufwand	90 500,00	90 500,00	
2226	Nicht finanzierungswirksamer Sachaufwand	2 000,00	2 000,00	
223	Transferaufwand	19 000,00	19 000,00	0,00
2231	Transferaufwand an Träger des öffentlichen Rechts			
2232	Transferaufwand an Beteiligungen			
2233	Transferaufwand an Unternehmen (mit Finanzunternehmen)	17 000,00	17 000,00	
2234	Transferaufwand an Haushalte und Organisationen ohne Erwerbscharakter	2 000,00	2 000,00	
2235	Transferaufwand an das Ausland			
2236	Investitions- und Tilgungszuschüsse zwischen Unternehmungen und Betrieben der Gebietskörperschaft und der Gebietskörperschaft			
2237	Nicht finanzierungswirksamer Transferaufwand			
224	Finanzaufwand	0,00	0,00	0,00
2241	Aufwendungen für Zinsen			
2242	Zinsen und sonstige Aufwendungen aus derivativen Finanzinstrumenten mit und ohne Grundgeschäft			
2243	Gewinnentnahmen von Unternehmungen und marktbestimmten Betrieben der Gebietskörperschaft (innerhalb der Gebietskörperschaft)			
2244	Sonstiger Finanzaufwand			
2245	Nicht finanzierungswirksamer Finanzaufwand			
22	Summe Aufwendungen	118 700,00	118 800,00	-100,00
SA0	Saldo (0) Nettoergebnis (21 - 22)	-117 700,00	-117 800,00	100,00
230	Entnahmen von Haushaltsrücklagen	0,00	0,00	0,00
2301	Entnahmen von Haushaltsrücklagen			
240	Zuweisungen an Haushaltsrücklagen	0,00	0,00	0,00
2401	Zuweisungen an Haushaltsrücklagen			
SA01	Saldo (01) Haushaltsrücklagen (230 - 240)	0,00	0,00	0,00
SA00	Saldo (00) Nettoergebnis nach Haushaltsrücklagen (Saldo 0 + Saldo 01)	-117 700,00	-117 800,00	100,00

Dienstleistungen (Gruppe 8)

MVAG	Mittelverwendungs- und -aufbringungsgruppen (1. und 2. Ebene)	VA 2025 inkl. NVA	VA 2025	1. NVA
211	Erträge aus der operativen Verwaltungstätigkeit	8 123 100,00	7 908 200,00	214 900,00
2111	Erträge aus eigenen Abgaben			
2112	Erträge aus Ertragsanteilen			
2113	Erträge aus Gebühren	5 164 700,00	5 094 700,00	70 000,00
2114	Erträge aus Leistungen	1 502 400,00	1 422 400,00	80 000,00
2115	Erträge aus Besitz und wirtschaftlicher Tätigkeit	820 100,00	810 100,00	10 000,00
2116	Erträge aus Veräußerung und sonstige Erträge	218 900,00	164 000,00	54 900,00
2117	Nicht finanzierungswirksame operative Erträge	417 000,00	417 000,00	
212	Erträge aus Transfers	241 700,00	241 700,00	0,00
2121	Transferertrag von Trägern des öffentlichen Rechts	130 800,00	130 800,00	
2122	Transferertrag von Beteiligungen			
2123	Transferertrag von Unternehmen (mit Finanzunternehmen)			
2124	Transferertrag von Haushalten und Organisationen ohne Erwerbscharakter			
2125	Transferertrag vom Ausland			
2126	Investitions- und Tilgungszuschüsse zwischen Unternehmungen und Betrieben der Gebietskörperschaft und der Gebietskörperschaft			
2127	Nicht finanzierungswirksamer Transferertrag	110 900,00	110 900,00	
213	Finanzerträge	300,00	300,00	0,00
2131	Erträge aus Zinsen	300,00	300,00	
2132	Erträge aus Zinsen aus derivativen Finanzinstrumenten mit und ohne Grundgeschäft			
2133	Erträge aus Gewinnentnahmen von marktbestimmten Betrieben			
2134	Sonstige Finanzerträge			
2135	Erträge aus Dividenden/Gewinnausschüttungen			
2136	Sonstige nicht finanzierungswirksame Finanzerträge			
21	Summe Erträge	8 365 100,00	8 150 200,00	214 900,00
221	Personalaufwand	1 863 600,00	1 863 600,00	0,00
2211	Personalaufwand (Bezüge, Nebengebühren, Mehrleistungen)	1 450 400,00	1 450 400,00	
2212	Gesetzlicher und freiwilliger Sozialaufwand	358 100,00	358 100,00	
2213	Sonstiger Personalaufwand	20 000,00	20 000,00	
2214	Nicht finanzierungswirksamer Personalaufwand	35 100,00	35 100,00	
222	Sachaufwand	6 419 600,00	6 217 600,00	202 000,00
2221	Gebrauchs- und Verbrauchsgüter, Handelswaren	1 123 000,00	1 069 000,00	54 000,00
2222	Verwaltungs- und Betriebsaufwand	268 700,00	278 500,00	-9 800,00

1. Nachtragsvoranschlag 2025

NVA Ergebnishaushalt Bereichsbudget 1. und 2. Ebene (Anlage 1a)

Marktgemeinde Langenzersdorf

Dienstleistungen (Gruppe 8)

MVAG	Mittelverwendungs- und -aufbringungsgruppen (1. und 2. Ebene)	VA 2025 inkl. NVA	VA 2025	1. NVA
2223	Leasing- und Mietaufwand	546 400,00	546 400,00	
2224	Instandhaltung	705 300,00	640 300,00	65 000,00
2225	Sonstiger Sachaufwand	2 288 700,00	2 245 900,00	42 800,00
2226	Nicht finanzierungswirksamer Sachaufwand	1 487 500,00	1 437 500,00	50 000,00
223	Transferaufwand	1 330 000,00	1 130 000,00	200 000,00
2231	Transferaufwand an Träger des öffentlichen Rechts	1 300 000,00	1 100 000,00	200 000,00
2232	Transferaufwand an Beteiligungen			
2233	Transferaufwand an Unternehmen (mit Finanzunternehmen)	30 000,00	30 000,00	
2234	Transferaufwand an Haushalte und Organisationen ohne Erwerbscharakter			
2235	Transferaufwand an das Ausland			
2236	Investitions- und Tilgungszuschüsse zwischen Unternehmungen und Betrieben der Gebietskörperschaft und der Gebietskörperschaft			
2237	Nicht finanzierungswirksamer Transferaufwand			
224	Finanzaufwand	210 700,00	203 700,00	7 000,00
2241	Aufwendungen für Zinsen	210 500,00	203 500,00	7 000,00
2242	Zinsen und sonstige Aufwendungen aus derivativen Finanzinstrumenten mit und ohne Grundgeschäft			
2243	Gewinnentnahmen von Unternehmungen und marktbestimmten Betrieben der Gebietskörperschaft (innerhalb der Gebietskörperschaft)			
2244	Sonstiger Finanzaufwand	200,00	200,00	
2245	Nicht finanzierungswirksamer Finanzaufwand			
22	Summe Aufwendungen	9 823 900,00	9 414 900,00	409 000,00
SA0	Saldo (0) Nettoergebnis (21 - 22)	-1 458 800,00	-1 264 700,00	-194 100,00
230	Entnahmen von Haushaltsrücklagen	0,00	21 300,00	-21 300,00
2301	Entnahmen von Haushaltsrücklagen		21 300,00	-21 300,00
240	Zuweisungen an Haushaltsrücklagen	0,00	0,00	0,00
2401	Zuweisungen an Haushaltsrücklagen			
SA01	Saldo (01) Haushaltsrücklagen (230 - 240)	0,00	21 300,00	-21 300,00
SA00	Saldo (00) Nettoergebnis nach Haushaltsrücklagen (Saldo 0 + Saldo 01)	-1 458 800,00	-1 243 400,00	-215 400,00

Finanzwirtschaft (Gruppe 9)

MVAG	Mittelverwendungs- und -aufbringungsgruppen (1. und 2. Ebene)	VA 2025 inkl. NVA	VA 2025	1. NVA
211	Erträge aus der operativen Verwaltungstätigkeit	11 810 200,00	11 571 200,00	239 000,00
2111	Erträge aus eigenen Abgaben	3 598 600,00	3 359 600,00	239 000,00
2112	Erträge aus Ertragsanteilen	8 208 000,00	8 208 000,00	
2113	Erträge aus Gebühren			
2114	Erträge aus Leistungen	3 500,00	3 500,00	
2115	Erträge aus Besitz und wirtschaftlicher Tätigkeit			
2116	Erträge aus Veräußerung und sonstige Erträge	100,00	100,00	
2117	Nicht finanzierungswirksame operative Erträge			
212	Erträge aus Transfers	1 233 300,00	1 032 600,00	200 700,00
2121	Transferertrag von Trägern des öffentlichen Rechts	1 233 300,00	1 032 600,00	200 700,00
2122	Transferertrag von Beteiligungen			
2123	Transferertrag von Unternehmen (mit Finanzunternehmen)			
2124	Transferertrag von Haushalten und Organisationen ohne Erwerbscharakter			
2125	Transferertrag vom Ausland			
2126	Investitions- und Tilgungszuschüsse zwischen Unternehmungen und Betrieben der Gebietskörperschaft und der Gebietskörperschaft			
2127	Nicht finanzierungswirksamer Transferertrag			
213	Finanzerträge	700,00	700,00	0,00
2131	Erträge aus Zinsen	700,00	700,00	
2132	Erträge aus Zinsen aus derivativen Finanzinstrumenten mit und ohne Grundgeschäft			
2133	Erträge aus Gewinnentnahmen von marktbestimmten Betrieben			
2134	Sonstige Finanzerträge			
2135	Erträge aus Dividenden/Gewinnausschüttungen			
2136	Sonstige nicht finanzierungswirksame Finanzerträge			
21	Summe Erträge	13 044 200,00	12 604 500,00	439 700,00
221	Personalaufwand	0,00	0,00	0,00
2211	Personalaufwand (Bezüge, Nebengebühren, Mehrleistungen)			
2212	Gesetzlicher und freiwilliger Sozialaufwand			
2213	Sonstiger Personalaufwand			
2214	Nicht finanzierungswirksamer Personalaufwand			
222	Sachaufwand	5 900,00	5 900,00	0,00
2221	Gebrauchs- und Verbrauchsgüter, Handelswaren			
2222	Verwaltungs- und Betriebsaufwand	500,00	500,00	

1. Nachtragsvoranschlag 2025

NVA Ergebnishaushalt Bereichsbudget 1. und 2. Ebene (Anlage 1a)

Marktgemeinde Langenzersdorf

Finanzwirtschaft (Gruppe 9)

MVAG	Mittelverwendungs- und -aufbringungsgruppen (1. und 2. Ebene)	VA 2025 inkl. NVA	VA 2025	1. NVA
2223	Leasing- und Mietaufwand	200,00	200,00	
2224	Instandhaltung			
2225	Sonstiger Sachaufwand	5 200,00	5 200,00	
2226	Nicht finanzierungswirksamer Sachaufwand			
223	Transferaufwand	0,00	0,00	0,00
2231	Transferaufwand an Träger des öffentlichen Rechts			
2232	Transferaufwand an Beteiligungen			
2233	Transferaufwand an Unternehmen (mit Finanzunternehmen)			
2234	Transferaufwand an Haushalte und Organisationen ohne Erwerbscharakter			
2235	Transferaufwand an das Ausland			
2236	Investitions- und Tilgungszuschüsse zwischen Unternehmungen und Betrieben der Gebietskörperschaft und der Gebietskörperschaft			
2237	Nicht finanzierungswirksamer Transferaufwand			
224	Finanzaufwand	45 000,00	45 000,00	0,00
2241	Aufwendungen für Zinsen	30 000,00	30 000,00	
2242	Zinsen und sonstige Aufwendungen aus derivativen Finanzinstrumenten mit und ohne Grundgeschäft			
2243	Gewinnentnahmen von Unternehmungen und marktbestimmten Betrieben der Gebietskörperschaft (innerhalb der Gebietskörperschaft)			
2244	Sonstiger Finanzaufwand	15 000,00	15 000,00	
2245	Nicht finanzierungswirksamer Finanzaufwand			
22	Summe Aufwendungen	50 900,00	50 900,00	0,00
SA0	Saldo (0) Nettoergebnis (21 - 22)	12 993 300,00	12 553 600,00	439 700,00
230	Entnahmen von Haushaltsrücklagen	0,00	0,00	0,00
2301	Entnahmen von Haushaltsrücklagen			
240	Zuweisungen an Haushaltsrücklagen	0,00	0,00	0,00
2401	Zuweisungen an Haushaltsrücklagen			
SA01	Saldo (01) Haushaltsrücklagen (230 - 240)	0,00	0,00	0,00
SA00	Saldo (00) Nettoergebnis nach Haushaltsrücklagen (Saldo 0 + Saldo 01)	12 993 300,00	12 553 600,00	439 700,00

Beschluss 23.06.2025

1. NVA Finanzierungshaushalt Gesamt 1. Ebene (Anlage 1b)
- interne Vergütungen enthalten

1. Nachtragsvoranschlag 2025

Marktgemeinde Langenzersdorf

NVA Finanzierungshaushalt Gesamt 1. Ebene (Anlage 1b) - interne Vergütungen enthalten

MVAG	Mittelverwendungs- und -aufbringungsgruppen (1. Ebene)	VA 2025 inkl. NVA	VA 2025	1. NVA
OPERATIVE GEBARUNG				
311	Einzahlungen aus operativer Verwaltungstätigkeit	21 316 600,00	20 640 800,00	675 800,00
312	Einzahlungen aus Transfers	2 437 900,00	2 204 100,00	233 800,00
313	Einzahlungen aus Finanzerträgen	1 200,00	1 200,00	
31	Summe Einzahlungen operative Gebarung	23 755 700,00	22 846 100,00	909 600,00
321	Auszahlungen aus Personalaufwand	6 225 000,00	6 243 200,00	-18 200,00
322	Auszahlungen aus Sachaufwand	8 730 700,00	8 567 600,00	163 100,00
323	Auszahlungen aus Transfers	7 367 100,00	7 060 800,00	306 300,00
324	Auszahlungen aus Finanzaufwand	574 100,00	545 000,00	29 100,00
32	Summe Auszahlungen operative Gebarung	22 896 900,00	22 416 600,00	480 300,00
SA1	Saldo (1) Geldfluss aus der operativen Gebarung (31 – 32)	858 800,00	429 500,00	429 300,00
INVESTIVE GEBARUNG				
331	Einzahlungen aus der Investitionstätigkeit	1 200,00		1 200,00
332	Einzahlungen aus der Rückzahlung von Darlehen sowie gewährten Vorschüssen	2 500,00	2 500,00	
333	Einzahlungen aus Kapitaltransfers	658 900,00	570 600,00	88 300,00
33	Summe Einzahlungen investive Gebarung	662 600,00	573 100,00	89 500,00
341	Auszahlungen aus der Investitionstätigkeit	6 183 100,00	3 195 500,00	2 987 600,00
342	Auszahlungen aus der Gewährung von Darlehen sowie gewährten Vorschüssen	2 500,00	2 500,00	
343	Auszahlungen aus Kapitaltransfers	66 000,00	76 000,00	-10 000,00
34	Summe Auszahlungen investive Gebarung	6 251 600,00	3 274 000,00	2 977 600,00
SA2	Saldo (2) Geldfluss aus der investiven Gebarung (33 – 34)	-5 589 000,00	-2 700 900,00	-2 888 100,00
SA3	Saldo (3) Nettofinanzierungssaldo (Saldo 1 + Saldo 2)	-4 730 200,00	-2 271 400,00	-2 458 800,00

1. Nachtragsvoranschlag 2025

NVA Finanzierungshaushalt Gesamt 1. Ebene (Anlage 1b) - interne Vergütungen enthalten

Marktgemeinde Langenzersdorf

MVAG	Mittelverwendungs- und -aufbringungsgruppen (1. Ebene)	VA 2025 inkl. NVA	VA 2025	1. NVA
FINANZIERUNGSTÄTIGKEIT				
351	Einzahlungen aus der Aufnahme von Finanzschulden	7 428 400,00	4 699 700,00	2 728 700,00
353	Einzahlungen infolge eines Kapitaltausches bei derivativen Finanzinstrumenten mit Grundgeschäft			
355	Einzahlungen aus dem Abgang von Finanzinstrumenten			
35	Summe Einzahlungen aus der Finanzierungstätigkeit	7 428 400,00	4 699 700,00	2 728 700,00
361	Auszahlungen aus der Tilgung von Finanzschulden	906 000,00	836 800,00	69 200,00
363	Auszahlungen infolge eines Kapitaltausches bei derivativen Finanzinstrumenten mit Grundgeschäft			
365	Auszahlungen für den Erwerb von Finanzinstrumenten			
36	Summe Auszahlungen aus der Finanzierungstätigkeit	906 000,00	836 800,00	69 200,00
SA4	Saldo (4) Geldfluss aus der Finanzierungstätigkeit (35 – 36)	6 522 400,00	3 862 900,00	2 659 500,00
SA5	Saldo (5) Geldfluss aus der voranschlagswirksamen Gebarung (Saldo 3 + Saldo 4)	1 792 200,00	1 591 500,00	200 700,00

Beschluss 23.06.2025

- Beschluss 23.06.2025
1. NVA Finanzierungshaushalt Gesamt 1. und 2. Ebene
(Anlage 1b) - interne Vergütungen enthalten

MVAG	Mittelverwendungs- und aufbringungsgruppen (1. und 2. Ebene)	VA 2025 inkl. NVA	VA 2025	1. NVA
311	Einzahlungen aus operativer Verwaltungstätigkeit	21 316 600,00	20 640 800,00	675 800,00
3111	Einzahlungen aus eigenen Abgaben	3 598 600,00	3 359 600,00	239 000,00
3112	Einzahlungen aus Ertragsanteilen	8 208 000,00	8 208 000,00	
3113	Einzahlungen aus Gebühren	5 164 700,00	5 094 700,00	70 000,00
3114	Einzahlungen aus Leistungen	3 210 200,00	2 934 100,00	276 100,00
3115	Einzahlungen aus Besitz und wirtschaftlicher Tätigkeit	880 500,00	870 500,00	10 000,00
3116	Einzahlungen aus Veräußerung von geringwertigen Wirtschaftsgütern (GWG) und sonstige Einzahlungen	254 600,00	173 900,00	80 700,00
312	Einzahlungen aus Transfers	2 437 900,00	2 204 100,00	233 800,00
3121	Transferzahlungen von Trägern des öffentlichen Rechts	2 326 900,00	2 093 100,00	233 800,00
3122	Transferzahlungen von Beteiligungen			
3123	Transferzahlungen von Unternehmen (inkl. Finanzunternehmen)			
3124	Transferzahlungen von Haushalten und Organisationen ohne Erwerbscharakter	111 000,00	111 000,00	
3125	Transferzahlungen vom Ausland			
3126	Investitions- und Tilgungszuschüsse zwischen Unternehmungen und Betrieben der Gebietskörperschaft und der Gebietskörperschaft			
313	Einzahlungen aus Finanzerträgen	1 200,00	1 200,00	0,00
3131	Einzahlungen aus Zinserträgen	1 200,00	1 200,00	
3132	Einzahlungen aus Zinsen aus derivativen Finanzinstrumenten mit und ohne Grundgeschäft			
3133	Einzahlungen aus Gewinnentnahmen von marktbestimmten Betrieben			
3134	Sonstige Einzahlungen aus Finanzerträgen			
3135	Einzahlungen aus Dividenden/Gewinnausschüttungen			
31	Summe Einzahlungen operative Gebarung	23 755 700,00	22 846 100,00	909 600,00
321	Auszahlungen aus Personalaufwand	6 225 000,00	6 243 200,00	-18 200,00
3211	Auszahlungen für Personalaufwand (Bezüge, Nebengebühren, und Mehrleistungsvergütungen)	4 960 900,00	4 979 400,00	-18 500,00
3212	Auszahlungen für gesetzliche und freiwillige Sozialaufwendungen	1 244 100,00	1 243 800,00	300,00
3213	Auszahlungen aus sonstigem Personalaufwand	20 000,00	20 000,00	
322	Auszahlungen aus Sachaufwand	8 730 700,00	8 567 600,00	163 100,00
3221	Auszahlungen für Gebrauchs- und Verbrauchsgüter, Handelswaren	1 747 600,00	1 659 600,00	88 000,00
3222	Auszahlungen für Verwaltungs- und Betriebsaufwand	651 700,00	669 200,00	-17 500,00
3223	Auszahlungen für Leasing- und Mietaufwand	623 100,00	624 100,00	-1 000,00
3224	Auszahlungen für Instandhaltung	1 246 500,00	1 197 600,00	48 900,00
3225	Sonstige Auszahlungen aus Sachaufwand	4 461 800,00	4 417 100,00	44 700,00
3226	Auszahlungen aus der Inanspruchnahme von Haftungen			
323	Auszahlungen aus Transfers	7 367 100,00	7 060 800,00	306 300,00
3231	Transferzahlungen an Träger des öffentlichen Rechts	7 067 100,00	6 791 500,00	275 600,00
3232	Transferzahlungen an Beteiligungen			

1. Nachtragsvoranschlag 2025

NVA Finanzierungshaushalt Gesamt 1. und 2. Ebene (Anlage 1b) - interne Vergütungen enthalten

Marktgemeinde Langenzersdorf

MVAG	Mittelverwendungs- und aufbringungsgruppen (1. und 2. Ebene)	VA 2025 inkl. NVA	VA 2025	1. NVA
3233	Transferzahlungen an Unternehmen (inkl. Finanzunternehmen)	32 000,00	32 000,00	
3234	Transferzahlungen an Haushalte und Organisationen ohne Erwerbscharakter	268 000,00	237 300,00	30 700,00
3235	Transferzahlungen an das Ausland			
3236	Investitions- und Tilgungszuschüsse zwischen Unternehmungen und Betrieben der Gebietskörperschaft und der Gebietskörperschaft			
324	Auszahlungen aus Finanzaufwand	574 100,00	545 000,00	29 100,00
3241	Auszahlungen für Zinsen	558 900,00	529 800,00	29 100,00
3242	Auszahlungen für Zinsen aus derivativen Finanzinstrumenten mit und ohne Grundgeschäft			
3243	Auszahlungen aus Gewinnentnahmen von marktbestimmten Betrieben			
3244	Sonstige Auszahlungen aus Finanzaufwendungen	15 200,00	15 200,00	
32	Summe Auszahlungen operative Gebarung	22 896 900,00	22 416 600,00	480 300,00
SA1	Saldo (1) Geldfluss aus der operativen Gebarung (31 – 32)	858 800,00	429 500,00	429 300,00
331	Einzahlungen aus der Investitionstätigkeit	1 200,00	0,00	1 200,00
3311	Einzahlungen aus der Veräußerung von immateriellem Vermögen			
3312	Einzahlungen aus der Veräußerung von Grundstücken und Grundstückeinrichtungen	1 200,00		1 200,00
3313	Einzahlungen aus der Veräußerung von Gebäuden und Bauten			
3314	Einzahlungen aus der Veräußerung von technischen Anlagen, Fahrzeugen und Maschinen			
3315	Einzahlungen aus der Veräußerung von Amts-, Betriebs- und Geschäftsausstattung			
3316	Einzahlungen aus der Veräußerung von Kulturgütern			
3317	Einzahlungen aus der Veräußerung von Beteiligungen			
3318	Einzahlungen aus der Veräußerung von kofinanzierten Schutzbauten			
332	Einzahlungen aus der Rückzahlung von Darlehen sowie gewährten Vorschüssen	2 500,00	2 500,00	0,00
3321	Einzahlungen aus Darlehen an Träger des öffentlichen Rechts			
3322	Einzahlungen aus Darlehen an Beteiligungen			
3323	Einzahlungen aus Darlehen an Unternehmen und Haushalte			
3325	Einzahlungen aus Vorschüssen und Anzahlungen	2 500,00	2 500,00	
333	Einzahlungen aus Kapitaltransfers	658 900,00	570 600,00	88 300,00
3331	Kapitaltransferzahlungen von Trägern des öffentlichen Rechts	558 900,00	470 600,00	88 300,00
3332	Kapitaltransferzahlungen von Beteiligungen			
3333	Kapitaltransferzahlungen von Unternehmen			
3334	Kapitaltransferzahlungen von Haushalten und Organisationen ohne Erwerbscharakter	100 000,00	100 000,00	
3335	Kapitaltransferzahlungen vom Ausland			
33	Summe Einzahlungen investive Gebarung	662 600,00	573 100,00	89 500,00
341	Auszahlungen aus der Investitionstätigkeit	6 183 100,00	3 195 500,00	2 987 600,00
3411	Auszahlungen für den Erwerb von immateriellem Vermögen	37 100,00	37 200,00	-100,00

1. Nachtragsvoranschlag 2025

Marktgemeinde Langenzersdorf

NVA Finanzierungshaushalt Gesamt 1. und 2. Ebene (Anlage 1b) - interne Vergütungen enthalten

MVAG	Mittelverwendungs- und aufbringungsgruppen (1. und 2. Ebene)	VA 2025 inkl. NVA	VA 2025	1. NVA
3412	Auszahlungen für den Erwerb von Grundstücken und Grundstückseinrichtungen	489 300,00	439 100,00	50 200,00
3413	Auszahlungen für den Erwerb von Gebäuden und Bauten	4 914 700,00	2 067 400,00	2 847 300,00
3414	Auszahlungen für den Erwerb von technischen Anlagen, Fahrzeugen und Maschinen	81 600,00	30 000,00	51 600,00
3415	Auszahlungen für den Erwerb von Amts-, Betriebs- und Geschäftsausstattung	128 400,00	91 200,00	37 200,00
3416	Auszahlungen für den Erwerb von Kulturgütern			
3417	Auszahlungen für den Erwerb von Beteiligungen	532 000,00	530 600,00	1 400,00
3418	Auszahlungen für den Erwerb von kofinanzierten Schutzbauten			
342	Auszahlungen aus der Gewährung von Darlehen sowie gewährten Vorschüssen	2 500,00	2 500,00	0,00
3421	Auszahlungen von Darlehen an Träger des öffentlichen Rechts			
3422	Auszahlungen von Darlehen an Beteiligungen			
3423	Auszahlungen von Darlehen an Unternehmen und Haushalte			
3425	Auszahlungen von Vorschüssen und Anzahlungen	2 500,00	2 500,00	
343	Auszahlungen aus Kapitaltransfers	66 000,00	76 000,00	-10 000,00
3431	Kapitaltransferzahlungen an Träger des öffentlichen Rechts			
3432	Kapitaltransferzahlungen an Beteiligungen			
3433	Kapitaltransferzahlungen an Unternehmen (Finanzunternehmen)	20 000,00	20 000,00	
3434	Kapitaltransferzahlungen an Haushalte und Organisationen ohne Erwerbscharakter	46 000,00	56 000,00	-10 000,00
3435	Kapitaltransferzahlungen an das Ausland			
34	Summe Auszahlungen investive Gebarung	6 251 600,00	3 274 000,00	2 977 600,00
SA2	Saldo (2) Geldfluss aus der investiven Gebarung (33 – 34)	-5 589 000,00	-2 700 900,00	-2 888 100,00
SA3	Saldo (3) Nettofinanzierungssaldo (Saldo 1 + Saldo 2)	-4 730 200,00	-2 271 400,00	-2 458 800,00
351	Einzahlungen aus der Aufnahme von Finanzschulden	7 428 400,00	4 699 700,00	2 728 700,00
3511	Einzahlungen aus empfangenen Darlehen von öffentlichen Körperschaften und Rechtsträgern			
3512	Einzahlungen aus empfangenen Darlehen von Beteiligungen			
3513	Einzahlungen aus empfangenen Darlehen von Unternehmen und privaten Haushalten			
3514	Einzahlungen aus Finanzschulden (Finanzunternehmen)	7 428 400,00	4 699 700,00	2 728 700,00
3515	Einzahlungen aus Aufnahmen von Leasingverbindlichkeiten			
353	Einzahlungen infolge eines Kapitaltausches bei derivativen Finanzinstrumenten mit Grundgeschäft	0,00	0,00	0,00
3530	Einzahlungen infolge eines Kapitaltausches bei derivativen Finanzinstrumenten mit Grundgeschäft			
355	Einzahlungen aus dem Abgang von Finanzinstrumenten	0,00	0,00	0,00
3550	Einzahlungen aus dem Abgang von Finanzinstrumenten			
35	Summe Einzahlungen aus der Finanzierungstätigkeit	7 428 400,00	4 699 700,00	2 728 700,00

1. Nachtragsvoranschlag 2025

NVA Finanzierungshaushalt Gesamt 1. und 2. Ebene (Anlage 1b) - interne Vergütungen enthalten

Marktgemeinde Langenzersdorf

MVAG	Mittelverwendungs- und aufbringungsgruppen (1. und 2. Ebene)	VA 2025 inkl. NVA	VA 2025	1. NVA
361	Auszahlungen aus der Tilgung von Finanzschulden	906 000,00	836 800,00	69 200,00
3611	Auszahlungen aus empfangenen Darlehen von öffentlichen Körperschaften und Rechtsträgern	18 800,00	18 800,00	
3612	Auszahlungen aus empfangenen Darlehen von Beteiligungen			
3613	Auszahlungen aus empfangenen Darlehen von Unternehmen und privaten Haushalten	8 100,00	8 100,00	
3614	Auszahlungen aus Finanzschulden	879 100,00	809 900,00	69 200,00
3615	Auszahlungen aus Rückzahlungen von Leasingverbindlichkeiten			
363	Auszahlungen infolge eines Kapitaltausches bei derivativen Finanzinstrumenten mit Grundgeschäft	0,00	0,00	0,00
3630	Auszahlungen infolge eines Kapitaltausches bei derivativen Finanzinstrumenten mit Grundgeschäft			
365	Auszahlungen für den Erwerb von Finanzinstrumenten	0,00	0,00	0,00
3650	Auszahlungen für den Erwerb von Finanzinstrumenten			
36	Summe Auszahlungen aus der Finanzierungstätigkeit	906 000,00	836 800,00	69 200,00
SA4	Saldo (4) Geldfluss aus der Finanzierungstätigkeit (35 – 36)	6 522 400,00	3 862 900,00	2 659 500,00
SA5	Saldo (5) Geldfluss aus der voranschlagswirksamen Gebarung (Saldo 3 + Saldo 4)	1 792 200,00	1 591 500,00	200 700,00

Beschluss 23.06.2025

1. NVA Finanzierungshaushalt Bereichsbudget 1. und 2. Ebene
(Anlage 1b)

1. Nachtragsvoranschlag 2025

Marktgemeinde Langenzersdorf

NVA Finanzierungshaushalt Bereichsbudget 1. und 2. Ebene (Anlage 1b)

Vertretungskörper und allgemeine Verwaltung (Gruppe 0)

MVAG	Mittelverwendungs- und aufbringungsgruppen (1. und 2. Ebene)	VA 2025 inkl. NVA	VA 2025	1. NVA
311	Einzahlungen aus operativer Verwaltungstätigkeit	425 100,00	424 600,00	500,00
3111	Einzahlungen aus eigenen Abgaben			
3112	Einzahlungen aus Ertragsanteilen			
3113	Einzahlungen aus Gebühren			
3114	Einzahlungen aus Leistungen	407 100,00	406 600,00	500,00
3115	Einzahlungen aus Besitz und wirtschaftlicher Tätigkeit	17 700,00	17 700,00	
3116	Einzahlungen aus Veräußerung von geringwertigen Wirtschaftsgütern (GWG) und sonstige Einzahlungen	300,00	300,00	
312	Einzahlungen aus Transfers	39 300,00	39 300,00	0,00
3121	Transferzahlungen von Trägern des öffentlichen Rechts	18 300,00	18 300,00	
3122	Transferzahlungen von Beteiligungen			
3123	Transferzahlungen von Unternehmen (inkl. Finanzunternehmen)			
3124	Transferzahlungen von Haushalten und Organisationen ohne Erwerbscharakter	21 000,00	21 000,00	
3125	Transferzahlungen vom Ausland			
3126	Investitions- und Tilgungszuschüsse zwischen Unternehmungen und Betrieben der Gebietskörperschaft und der Gebietskörperschaft			
313	Einzahlungen aus Finanzerträgen	0,00	0,00	0,00
3131	Einzahlungen aus Zinserträgen			
3132	Einzahlungen aus Zinsen aus derivativen Finanzinstrumenten mit und ohne Grundgeschäft			
3133	Einzahlungen aus Gewinnentnahmen von marktbestimmten Betrieben			
3134	Sonstige Einzahlungen aus Finanzerträgen			
3135	Einzahlungen aus Dividenden/Gewinnausschüttungen			
31	Summe Einzahlungen operative Gebarung	464 400,00	463 900,00	500,00
321	Auszahlungen aus Personalaufwand	1 883 700,00	1 900 900,00	-17 200,00
3211	Auszahlungen für Personalaufwand (Bezüge, Nebengebühren, und Mehrleistungsvergütungen)	1 513 800,00	1 531 100,00	-17 300,00
3212	Auszahlungen für gesetzliche und freiwillige Sozialaufwendungen	369 900,00	369 800,00	100,00
3213	Auszahlungen aus sonstigem Personalaufwand			
322	Auszahlungen aus Sachaufwand	1 035 900,00	1 043 000,00	-7 100,00
3221	Auszahlungen für Gebrauchs- und Verbrauchsgüter, Handelswaren	121 200,00	127 300,00	-6 100,00
3222	Auszahlungen für Verwaltungs- und Betriebsaufwand	181 200,00	186 400,00	-5 200,00
3223	Auszahlungen für Leasing- und Mietaufwand	16 800,00	16 800,00	
3224	Auszahlungen für Instandhaltung	96 600,00	96 700,00	-100,00
3225	Sonstige Auszahlungen aus Sachaufwand	620 100,00	615 800,00	4 300,00
3226	Auszahlungen aus der Inanspruchnahme von Haftungen			
323	Auszahlungen aus Transfers	219 100,00	224 100,00	-5 000,00
3231	Transferzahlungen an Träger des öffentlichen Rechts	185 000,00	190 000,00	-5 000,00

1. Nachtragsvoranschlag 2025

Marktgemeinde Langenzersdorf

NVA Finanzierungshaushalt Bereichsbudget 1. und 2. Ebene (Anlage 1b)

Vertretungskörper und allgemeine Verwaltung (Gruppe 0)

MVAG	Mittelverwendungs- und aufbringungsgruppen (1. und 2. Ebene)	VA 2025 inkl. NVA	VA 2025	1. NVA
3232	Transferzahlungen an Beteiligungen			
3233	Transferzahlungen an Unternehmen (inkl. Finanzunternehmen)			
3234	Transferzahlungen an Haushalte und Organisationen ohne Erwerbscharakter	34 100,00	34 100,00	
3235	Transferzahlungen an das Ausland			
3236	Investitions- und Tilgungszuschüsse zwischen Unternehmungen und Betrieben der Gebietskörperschaft und der Gebietskörperschaft			
324	Auszahlungen aus Finanzaufwand	4 200,00	4 200,00	0,00
3241	Auszahlungen für Zinsen	4 200,00	4 200,00	
3242	Auszahlungen für Zinsen aus derivativen Finanzinstrumenten mit und ohne Grundgeschäft			
3243	Auszahlungen aus Gewinnentnahmen von marktbestimmten Betrieben			
3244	Sonstige Auszahlungen aus Finanzaufwendungen			
32	Summe Auszahlungen operative Gebarung	3 142 900,00	3 172 200,00	-29 300,00
SA1	Saldo (1) Geldfluss aus der operativen Gebarung (31 – 32)	-2 678 500,00	-2 708 300,00	29 800,00
331	Einzahlungen aus der Investitionstätigkeit	0,00	0,00	0,00
3311	Einzahlungen aus der Veräußerung von immateriellem Vermögen			
3312	Einzahlungen aus der Veräußerung von Grundstücken und Grundstückeinrichtungen			
3313	Einzahlungen aus der Veräußerung von Gebäuden und Bauten			
3314	Einzahlungen aus der Veräußerung von technischen Anlagen, Fahrzeugen und Maschinen			
3315	Einzahlungen aus der Veräußerung von Amts-, Betriebs- und Geschäftsausstattung			
3316	Einzahlungen aus der Veräußerung von Kulturgütern			
3317	Einzahlungen aus der Veräußerung von Beteiligungen			
3318	Einzahlungen aus der Veräußerung von kofinanzierten Schutzbauten			
332	Einzahlungen aus der Rückzahlung von Darlehen sowie gewährten Vorschüssen	2 500,00	2 500,00	0,00
3321	Einzahlungen aus Darlehen an Träger des öffentlichen Rechts			
3322	Einzahlungen aus Darlehen an Beteiligungen			
3323	Einzahlungen aus Darlehen an Unternehmen und Haushalte			
3325	Einzahlungen aus Vorschüssen und Anzahlungen	2 500,00	2 500,00	
333	Einzahlungen aus Kapitaltransfers	0,00	0,00	0,00
3331	Kapitaltransferzahlungen von Trägern des öffentlichen Rechts			
3332	Kapitaltransferzahlungen von Beteiligungen			
3333	Kapitaltransferzahlungen von Unternehmen			
3334	Kapitaltransferzahlungen von Haushalten und Organisationen ohne Erwerbscharakter			
3335	Kapitaltransferzahlungen vom Ausland			
33	Summe Einzahlungen investive Gebarung	2 500,00	2 500,00	0,00

Vertretungskörper und allgemeine Verwaltung (Gruppe 0)

MVAG	Mittelverwendungs- und aufbringungsgruppen (1. und 2. Ebene)	VA 2025 inkl. NVA	VA 2025	1. NVA
341	Auszahlungen aus der Investitionstätigkeit	49 600,00	53 700,00	-4 100,00
3411	Auszahlungen für den Erwerb von immateriellem Vermögen	37 100,00	37 100,00	
3412	Auszahlungen für den Erwerb von Grundstücken und Grundstückseinrichtungen			
3413	Auszahlungen für den Erwerb von Gebäuden und Bauten			
3414	Auszahlungen für den Erwerb von technischen Anlagen, Fahrzeugen und Maschinen			
3415	Auszahlungen für den Erwerb von Amts-, Betriebs- und Geschäftsausstattung	12 500,00	16 600,00	-4 100,00
3416	Auszahlungen für den Erwerb von Kulturgütern			
3417	Auszahlungen für den Erwerb von Beteiligungen			
3418	Auszahlungen für den Erwerb von kofinanzierten Schutzbauten			
342	Auszahlungen aus der Gewährung von Darlehen sowie gewährten Vorschüssen	2 500,00	2 500,00	0,00
3421	Auszahlungen von Darlehen an Träger des öffentlichen Rechts			
3422	Auszahlungen von Darlehen an Beteiligungen			
3423	Auszahlungen von Darlehen an Unternehmen und Haushalte			
3425	Auszahlungen von Vorschüssen und Anzahlungen	2 500,00	2 500,00	
343	Auszahlungen aus Kapitaltransfers	0,00	0,00	0,00
3431	Kapitaltransferzahlungen an Träger des öffentlichen Rechts			
3432	Kapitaltransferzahlungen an Beteiligungen			
3433	Kapitaltransferzahlungen an Unternehmen (Finanzunternehmen)			
3434	Kapitaltransferzahlungen an Haushalte und Organisationen ohne Erwerbscharakter			
3435	Kapitaltransferzahlungen an das Ausland			
34	Summe Auszahlungen investive Gebarung	52 100,00	56 200,00	-4 100,00
SA2	Saldo (2) Geldfluss aus der investiven Gebarung (33 – 34)	-49 600,00	-53 700,00	4 100,00
SA3	Saldo (3) Nettofinanzierungssaldo (Saldo 1 + Saldo 2)	-2 728 100,00	-2 762 000,00	33 900,00
351	Einzahlungen aus der Aufnahme von Finanzschulden	0,00	0,00	0,00
3511	Einzahlungen aus empfangenen Darlehen von öffentlichen Körperschaften und Rechtsträgern			
3512	Einzahlungen aus empfangenen Darlehen von Beteiligungen			
3513	Einzahlungen aus empfangenen Darlehen von Unternehmen und privaten Haushalten			
3514	Einzahlungen aus Finanzschulden (Finanzunternehmen)			
3515	Einzahlungen aus Aufnahmen von Leasingverbindlichkeiten			
353	Einzahlungen infolge eines Kapitaltausches bei derivativen Finanzinstrumenten mit Grundgeschäft	0,00	0,00	0,00
3530	Einzahlungen infolge eines Kapitaltausches bei derivativen Finanzinstrumenten mit Grundgeschäft			
355	Einzahlungen aus dem Abgang von Finanzinstrumenten	0,00	0,00	0,00

1. Nachtragsvoranschlag 2025

Marktgemeinde Langenzersdorf

NVA Finanzierungshaushalt Bereichsbudget 1. und 2. Ebene (Anlage 1b)

Vertretungskörper und allgemeine Verwaltung (Gruppe 0)

MVAG	Mittelverwendungs- und aufbringungsgruppen (1. und 2. Ebene)	VA 2025 inkl. NVA	VA 2025	1. NVA
3550	Einzahlungen aus dem Abgang von Finanzinstrumenten			
35	Summe Einzahlungen aus der Finanzierungstätigkeit	0,00	0,00	0,00
361	Auszahlungen aus der Tilgung von Finanzschulden	29 100,00	8 400,00	20 700,00
3611	Auszahlungen aus empfangenen Darlehen von öffentlichen Körperschaften und Rechtsträgern			
3612	Auszahlungen aus empfangenen Darlehen von Beteiligungen			
3613	Auszahlungen aus empfangenen Darlehen von Unternehmen und privaten Haushalten			
3614	Auszahlungen aus Finanzschulden	29 100,00	8 400,00	20 700,00
3615	Auszahlungen aus Rückzahlungen von Leasingverbindlichkeiten			
363	Auszahlungen infolge eines Kapitaltausches bei derivativen Finanzinstrumenten mit Grundgeschäft	0,00	0,00	0,00
3630	Auszahlungen infolge eines Kapitaltausches bei derivativen Finanzinstrumenten mit Grundgeschäft			
365	Auszahlungen für den Erwerb von Finanzinstrumenten	0,00	0,00	0,00
3650	Auszahlungen für den Erwerb von Finanzinstrumenten			
36	Summe Auszahlungen aus der Finanzierungstätigkeit	29 100,00	8 400,00	20 700,00
SA4	Saldo (4) Geldfluss aus der Finanzierungstätigkeit (35 – 36)	-29 100,00	-8 400,00	-20 700,00
SA5	Saldo (5) Geldfluss aus der voranschlagswirksamen Gebarung (Saldo 3 + Saldo 4)	-2 757 200,00	-2 770 400,00	13 200,00

Öffentliche Ordnung und Sicherheit (Gruppe 1)

MVAG	Mittelverwendungs- und aufbringungsgruppen (1. und 2. Ebene)	VA 2025 inkl. NVA	VA 2025	1. NVA
311	Einzahlungen aus operativer Verwaltungstätigkeit	3 500,00	3 500,00	0,00
3111	Einzahlungen aus eigenen Abgaben			
3112	Einzahlungen aus Ertragsanteilen			
3113	Einzahlungen aus Gebühren			
3114	Einzahlungen aus Leistungen	3 500,00	3 500,00	
3115	Einzahlungen aus Besitz und wirtschaftlicher Tätigkeit			
3116	Einzahlungen aus Veräußerung von geringwertigen Wirtschaftsgütern (GWG) und sonstige Einzahlungen			
312	Einzahlungen aus Transfers	5 100,00	5 100,00	0,00
3121	Transferzahlungen von Trägern des öffentlichen Rechts	5 100,00	5 100,00	
3122	Transferzahlungen von Beteiligungen			
3123	Transferzahlungen von Unternehmen (inkl. Finanzunternehmen)			
3124	Transferzahlungen von Haushalten und Organisationen ohne Erwerbscharakter			
3125	Transferzahlungen vom Ausland			
3126	Investitions- und Tilgungszuschüsse zwischen Unternehmungen und Betrieben der Gebietskörperschaft und der Gebietskörperschaft			
313	Einzahlungen aus Finanzerträgen	0,00	0,00	0,00
3131	Einzahlungen aus Zinserträgen			
3132	Einzahlungen aus Zinsen aus derivativen Finanzinstrumenten mit und ohne Grundgeschäft			
3133	Einzahlungen aus Gewinnentnahmen von marktbestimmten Betrieben			
3134	Sonstige Einzahlungen aus Finanzerträgen			
3135	Einzahlungen aus Dividenden/Gewinnausschüttungen			
31	Summe Einzahlungen operative Gebarung	8 600,00	8 600,00	0,00
321	Auszahlungen aus Personalaufwand	0,00	0,00	0,00
3211	Auszahlungen für Personalaufwand (Bezüge, Nebengebühren, und Mehrleistungsvergütungen)			
3212	Auszahlungen für gesetzliche und freiwillige Sozialaufwendungen			
3213	Auszahlungen aus sonstigem Personalaufwand			
322	Auszahlungen aus Sachaufwand	15 400,00	17 000,00	-1 600,00
3221	Auszahlungen für Gebrauchs- und Verbrauchsgüter, Handelswaren	100,00	200,00	-100,00
3222	Auszahlungen für Verwaltungs- und Betriebsaufwand	2 700,00	2 800,00	-100,00
3223	Auszahlungen für Leasing- und Mietaufwand			
3224	Auszahlungen für Instandhaltung	600,00	1 600,00	-1 000,00
3225	Sonstige Auszahlungen aus Sachaufwand	12 000,00	12 400,00	-400,00
3226	Auszahlungen aus der Inanspruchnahme von Haftungen			
323	Auszahlungen aus Transfers	151 800,00	151 800,00	0,00
3231	Transferzahlungen an Träger des öffentlichen Rechts	151 800,00	151 800,00	

Öffentliche Ordnung und Sicherheit (Gruppe 1)

MVAG	Mittelverwendungs- und aufbringungsgruppen (1. und 2. Ebene)	VA 2025 inkl. NVA	VA 2025	1. NVA
3232	Transferzahlungen an Beteiligungen			
3233	Transferzahlungen an Unternehmen (inkl. Finanzunternehmen)			
3234	Transferzahlungen an Haushalte und Organisationen ohne Erwerbscharakter			
3235	Transferzahlungen an das Ausland			
3236	Investitions- und Tilgungszuschüsse zwischen Unternehmungen und Betrieben der Gebietskörperschaft und der Gebietskörperschaft			
324	Auszahlungen aus Finanzaufwand	19 300,00	13 600,00	5 700,00
3241	Auszahlungen für Zinsen	19 300,00	13 600,00	5 700,00
3242	Auszahlungen für Zinsen aus derivativen Finanzinstrumenten mit und ohne Grundgeschäft			
3243	Auszahlungen aus Gewinnentnahmen von marktbestimmten Betrieben			
3244	Sonstige Auszahlungen aus Finanzaufwendungen			
32	Summe Auszahlungen operative Gebarung	186 500,00	182 400,00	4 100,00
SA1	Saldo (1) Geldfluss aus der operativen Gebarung (31 – 32)	-177 900,00	-173 800,00	-4 100,00
331	Einzahlungen aus der Investitionstätigkeit	0,00	0,00	0,00
3311	Einzahlungen aus der Veräußerung von immateriellem Vermögen			
3312	Einzahlungen aus der Veräußerung von Grundstücken und Grundstückeinrichtungen			
3313	Einzahlungen aus der Veräußerung von Gebäuden und Bauten			
3314	Einzahlungen aus der Veräußerung von technischen Anlagen, Fahrzeugen und Maschinen			
3315	Einzahlungen aus der Veräußerung von Amts-, Betriebs- und Geschäftsausstattung			
3316	Einzahlungen aus der Veräußerung von Kulturgütern			
3317	Einzahlungen aus der Veräußerung von Beteiligungen			
3318	Einzahlungen aus der Veräußerung von kofinanzierten Schutzbauten			
332	Einzahlungen aus der Rückzahlung von Darlehen sowie gewährten Vorschüssen	0,00	0,00	0,00
3321	Einzahlungen aus Darlehen an Träger des öffentlichen Rechts			
3322	Einzahlungen aus Darlehen an Beteiligungen			
3323	Einzahlungen aus Darlehen an Unternehmen und Haushalte			
3325	Einzahlungen aus Vorschüssen und Anzahlungen			
333	Einzahlungen aus Kapitaltransfers	166 600,00	166 600,00	0,00
3331	Kapitaltransferzahlungen von Trägern des öffentlichen Rechts	166 600,00	166 600,00	
3332	Kapitaltransferzahlungen von Beteiligungen			
3333	Kapitaltransferzahlungen von Unternehmen			
3334	Kapitaltransferzahlungen von Haushalten und Organisationen ohne Erwerbscharakter			
3335	Kapitaltransferzahlungen vom Ausland			
33	Summe Einzahlungen investive Gebarung	166 600,00	166 600,00	0,00

Öffentliche Ordnung und Sicherheit (Gruppe 1)

MVAG	Mittelverwendungs- und aufbringungsgruppen (1. und 2. Ebene)	VA 2025 inkl. NVA	VA 2025	1. NVA
341	Auszahlungen aus der Investitionstätigkeit	550 500,00	530 600,00	19 900,00
3411	Auszahlungen für den Erwerb von immateriellem Vermögen			
3412	Auszahlungen für den Erwerb von Grundstücken und Grundstückseinrichtungen			
3413	Auszahlungen für den Erwerb von Gebäuden und Bauten	18 500,00		18 500,00
3414	Auszahlungen für den Erwerb von technischen Anlagen, Fahrzeugen und Maschinen			
3415	Auszahlungen für den Erwerb von Amts-, Betriebs- und Geschäftsausstattung			
3416	Auszahlungen für den Erwerb von Kulturgütern			
3417	Auszahlungen für den Erwerb von Beteiligungen	532 000,00	530 600,00	1 400,00
3418	Auszahlungen für den Erwerb von kofinanzierten Schutzbauten			
342	Auszahlungen aus der Gewährung von Darlehen sowie gewährten Vorschüssen	0,00	0,00	0,00
3421	Auszahlungen von Darlehen an Träger des öffentlichen Rechts			
3422	Auszahlungen von Darlehen an Beteiligungen			
3423	Auszahlungen von Darlehen an Unternehmen und Haushalte			
3425	Auszahlungen von Vorschüssen und Anzahlungen			
343	Auszahlungen aus Kapitaltransfers	0,00	0,00	0,00
3431	Kapitaltransferzahlungen an Träger des öffentlichen Rechts			
3432	Kapitaltransferzahlungen an Beteiligungen			
3433	Kapitaltransferzahlungen an Unternehmen (Finanzunternehmen)			
3434	Kapitaltransferzahlungen an Haushalte und Organisationen ohne Erwerbscharakter			
3435	Kapitaltransferzahlungen an das Ausland			
34	Summe Auszahlungen investive Gebarung	550 500,00	530 600,00	19 900,00
SA2	Saldo (2) Geldfluss aus der investiven Gebarung (33 – 34)	-383 900,00	-364 000,00	-19 900,00
SA3	Saldo (3) Nettofinanzierungssaldo (Saldo 1 + Saldo 2)	-561 800,00	-537 800,00	-24 000,00
351	Einzahlungen aus der Aufnahme von Finanzschulden	409 300,00	364 000,00	45 300,00
3511	Einzahlungen aus empfangenen Darlehen von öffentlichen Körperschaften und Rechtsträgern			
3512	Einzahlungen aus empfangenen Darlehen von Beteiligungen			
3513	Einzahlungen aus empfangenen Darlehen von Unternehmen und privaten Haushalten			
3514	Einzahlungen aus Finanzschulden (Finanzunternehmen)	409 300,00	364 000,00	45 300,00
3515	Einzahlungen aus Aufnahmen von Leasingverbindlichkeiten			
353	Einzahlungen infolge eines Kapitaltausches bei derivativen Finanzinstrumenten mit Grundgeschäft	0,00	0,00	0,00
3530	Einzahlungen infolge eines Kapitaltausches bei derivativen Finanzinstrumenten mit Grundgeschäft			
355	Einzahlungen aus dem Abgang von Finanzinstrumenten	0,00	0,00	0,00

Öffentliche Ordnung und Sicherheit (Gruppe 1)

MVAG	Mittelverwendungs- und aufbringungsgruppen (1. und 2. Ebene)	VA 2025 inkl. NVA	VA 2025	1. NVA
3550	Einzahlungen aus dem Abgang von Finanzinstrumenten			
35	Summe Einzahlungen aus der Finanzierungstätigkeit	409 300,00	364 000,00	45 300,00
361	Auszahlungen aus der Tilgung von Finanzschulden	64 400,00	48 700,00	15 700,00
3611	Auszahlungen aus empfangenen Darlehen von öffentlichen Körperschaften und Rechtsträgern			
3612	Auszahlungen aus empfangenen Darlehen von Beteiligungen			
3613	Auszahlungen aus empfangenen Darlehen von Unternehmen und privaten Haushalten			
3614	Auszahlungen aus Finanzschulden	64 400,00	48 700,00	15 700,00
3615	Auszahlungen aus Rückzahlungen von Leasingverbindlichkeiten			
363	Auszahlungen infolge eines Kapitaltausches bei derivativen Finanzinstrumenten mit Grundgeschäft	0,00	0,00	0,00
3630	Auszahlungen infolge eines Kapitaltausches bei derivativen Finanzinstrumenten mit Grundgeschäft			
365	Auszahlungen für den Erwerb von Finanzinstrumenten	0,00	0,00	0,00
3650	Auszahlungen für den Erwerb von Finanzinstrumenten			
36	Summe Auszahlungen aus der Finanzierungstätigkeit	64 400,00	48 700,00	15 700,00
SA4	Saldo (4) Geldfluss aus der Finanzierungstätigkeit (35 – 36)	344 900,00	315 300,00	29 600,00
SA5	Saldo (5) Geldfluss aus der voranschlagswirksamen Gebarung (Saldo 3 + Saldo 4)	-216 900,00	-222 500,00	5 600,00

Unterricht, Erziehung, Sport und Wissenschaft (Gruppe 2)

MVAG	Mittelverwendungs- und aufbringungsgruppen (1. und 2. Ebene)	VA 2025 inkl. NVA	VA 2025	1. NVA
311	Einzahlungen aus operativer Verwaltungstätigkeit	1 051 200,00	844 600,00	206 600,00
3111	Einzahlungen aus eigenen Abgaben			
3112	Einzahlungen aus Ertragsanteilen			
3113	Einzahlungen aus Gebühren			
3114	Einzahlungen aus Leistungen	985 500,00	805 900,00	179 600,00
3115	Einzahlungen aus Besitz und wirtschaftlicher Tätigkeit	38 700,00	38 700,00	
3116	Einzahlungen aus Veräußerung von geringwertigen Wirtschaftsgütern (GWG) und sonstige Einzahlungen	27 000,00		27 000,00
312	Einzahlungen aus Transfers	663 200,00	656 100,00	7 100,00
3121	Transferzahlungen von Trägern des öffentlichen Rechts	663 200,00	656 100,00	7 100,00
3122	Transferzahlungen von Beteiligungen			
3123	Transferzahlungen von Unternehmen (inkl. Finanzunternehmen)			
3124	Transferzahlungen von Haushalten und Organisationen ohne Erwerbscharakter			
3125	Transferzahlungen vom Ausland			
3126	Investitions- und Tilgungszuschüsse zwischen Unternehmungen und Betrieben der Gebietskörperschaft und der Gebietskörperschaft			
313	Einzahlungen aus Finanzerträgen	0,00	0,00	0,00
3131	Einzahlungen aus Zinserträgen			
3132	Einzahlungen aus Zinsen aus derivativen Finanzinstrumenten mit und ohne Grundgeschäft			
3133	Einzahlungen aus Gewinnentnahmen von marktbestimmten Betrieben			
3134	Sonstige Einzahlungen aus Finanzerträgen			
3135	Einzahlungen aus Dividenden/Gewinnausschüttungen			
31	Summe Einzahlungen operative Gebarung	1 714 400,00	1 500 700,00	213 700,00
321	Auszahlungen aus Personalaufwand	1 826 700,00	1 828 000,00	-1 300,00
3211	Auszahlungen für Personalaufwand (Bezüge, Nebengebühren, und Mehrleistungsvergütungen)	1 458 300,00	1 459 500,00	-1 200,00
3212	Auszahlungen für gesetzliche und freiwillige Sozialaufwendungen	368 400,00	368 500,00	-100,00
3213	Auszahlungen aus sonstigem Personalaufwand			
322	Auszahlungen aus Sachaufwand	1 369 400,00	1 356 200,00	13 200,00
3221	Auszahlungen für Gebrauchs- und Verbrauchsgüter, Handelswaren	437 600,00	392 700,00	44 900,00
3222	Auszahlungen für Verwaltungs- und Betriebsaufwand	132 500,00	143 000,00	-10 500,00
3223	Auszahlungen für Leasing- und Mietaufwand	46 100,00	46 100,00	
3224	Auszahlungen für Instandhaltung	117 500,00	139 500,00	-22 000,00
3225	Sonstige Auszahlungen aus Sachaufwand	635 700,00	634 900,00	800,00
3226	Auszahlungen aus der Inanspruchnahme von Haftungen			
323	Auszahlungen aus Transfers	731 600,00	623 800,00	107 800,00
3231	Transferzahlungen an Träger des öffentlichen Rechts	620 100,00	539 500,00	80 600,00

Unterricht, Erziehung, Sport und Wissenschaft (Gruppe 2)

MVAG	Mittelverwendungs- und aufbringungsgruppen (1. und 2. Ebene)	VA 2025 inkl. NVA	VA 2025	1. NVA
3232	Transferzahlungen an Beteiligungen			
3233	Transferzahlungen an Unternehmen (inkl. Finanzunternehmen)			
3234	Transferzahlungen an Haushalte und Organisationen ohne Erwerbscharakter	111 500,00	84 300,00	27 200,00
3235	Transferzahlungen an das Ausland			
3236	Investitions- und Tilgungszuschüsse zwischen Unternehmungen und Betrieben der Gebietskörperschaft und der Gebietskörperschaft			
324	Auszahlungen aus Finanzaufwand	91 400,00	75 000,00	16 400,00
3241	Auszahlungen für Zinsen	91 400,00	75 000,00	16 400,00
3242	Auszahlungen für Zinsen aus derivativen Finanzinstrumenten mit und ohne Grundgeschäft			
3243	Auszahlungen aus Gewinnentnahmen von marktbestimmten Betrieben			
3244	Sonstige Auszahlungen aus Finanzaufwendungen			
32	Summe Auszahlungen operative Gebarung	4 019 100,00	3 883 000,00	136 100,00
SA1	Saldo (1) Geldfluss aus der operativen Gebarung (31 – 32)	-2 304 700,00	-2 382 300,00	77 600,00
331	Einzahlungen aus der Investitionstätigkeit	0,00	0,00	0,00
3311	Einzahlungen aus der Veräußerung von immateriellem Vermögen			
3312	Einzahlungen aus der Veräußerung von Grundstücken und Grundstückeinrichtungen			
3313	Einzahlungen aus der Veräußerung von Gebäuden und Bauten			
3314	Einzahlungen aus der Veräußerung von technischen Anlagen, Fahrzeugen und Maschinen			
3315	Einzahlungen aus der Veräußerung von Amts-, Betriebs- und Geschäftsausstattung			
3316	Einzahlungen aus der Veräußerung von Kulturgütern			
3317	Einzahlungen aus der Veräußerung von Beteiligungen			
3318	Einzahlungen aus der Veräußerung von kofinanzierten Schutzbauten			
332	Einzahlungen aus der Rückzahlung von Darlehen sowie gewährten Vorschüssen	0,00	0,00	0,00
3321	Einzahlungen aus Darlehen an Träger des öffentlichen Rechts			
3322	Einzahlungen aus Darlehen an Beteiligungen			
3323	Einzahlungen aus Darlehen an Unternehmen und Haushalte			
3325	Einzahlungen aus Vorschüssen und Anzahlungen			
333	Einzahlungen aus Kapitaltransfers	258 600,00	250 100,00	8 500,00
3331	Kapitaltransferzahlungen von Trägern des öffentlichen Rechts	258 600,00	250 100,00	8 500,00
3332	Kapitaltransferzahlungen von Beteiligungen			
3333	Kapitaltransferzahlungen von Unternehmen			
3334	Kapitaltransferzahlungen von Haushalten und Organisationen ohne Erwerbscharakter			
3335	Kapitaltransferzahlungen vom Ausland			
33	Summe Einzahlungen investive Gebarung	258 600,00	250 100,00	8 500,00

Unterricht, Erziehung, Sport und Wissenschaft (Gruppe 2)

MVAG	Mittelverwendungs- und aufbringungsgruppen (1. und 2. Ebene)	VA 2025 inkl. NVA	VA 2025	1. NVA
341	Auszahlungen aus der Investitionstätigkeit	3 539 600,00	2 103 100,00	1 436 500,00
3411	Auszahlungen für den Erwerb von immateriellem Vermögen		100,00	-100,00
3412	Auszahlungen für den Erwerb von Grundstücken und Grundstückseinrichtungen	20 000,00	4 500,00	15 500,00
3413	Auszahlungen für den Erwerb von Gebäuden und Bauten	3 476 100,00	2 057 400,00	1 418 700,00
3414	Auszahlungen für den Erwerb von technischen Anlagen, Fahrzeugen und Maschinen			
3415	Auszahlungen für den Erwerb von Amts-, Betriebs- und Geschäftsausstattung	43 500,00	41 100,00	2 400,00
3416	Auszahlungen für den Erwerb von Kulturgütern			
3417	Auszahlungen für den Erwerb von Beteiligungen			
3418	Auszahlungen für den Erwerb von kofinanzierten Schutzbauten			
342	Auszahlungen aus der Gewährung von Darlehen sowie gewährten Vorschüssen	0,00	0,00	0,00
3421	Auszahlungen von Darlehen an Träger des öffentlichen Rechts			
3422	Auszahlungen von Darlehen an Beteiligungen			
3423	Auszahlungen von Darlehen an Unternehmen und Haushalte			
3425	Auszahlungen von Vorschüssen und Anzahlungen			
343	Auszahlungen aus Kapitaltransfers	0,00	0,00	0,00
3431	Kapitaltransferzahlungen an Träger des öffentlichen Rechts			
3432	Kapitaltransferzahlungen an Beteiligungen			
3433	Kapitaltransferzahlungen an Unternehmen (Finanzunternehmen)			
3434	Kapitaltransferzahlungen an Haushalte und Organisationen ohne Erwerbscharakter			
3435	Kapitaltransferzahlungen an das Ausland			
34	Summe Auszahlungen investive Gebarung	3 539 600,00	2 103 100,00	1 436 500,00
SA2	Saldo (2) Geldfluss aus der investiven Gebarung (33 – 34)	-3 281 000,00	-1 853 000,00	-1 428 000,00
SA3	Saldo (3) Nettofinanzierungssaldo (Saldo 1 + Saldo 2)	-5 585 700,00	-4 235 300,00	-1 350 400,00
351	Einzahlungen aus der Aufnahme von Finanzschulden	2 950 000,00	1 550 000,00	1 400 000,00
3511	Einzahlungen aus empfangenen Darlehen von öffentlichen Körperschaften und Rechtsträgern			
3512	Einzahlungen aus empfangenen Darlehen von Beteiligungen			
3513	Einzahlungen aus empfangenen Darlehen von Unternehmen und privaten Haushalten			
3514	Einzahlungen aus Finanzschulden (Finanzunternehmen)	2 950 000,00	1 550 000,00	1 400 000,00
3515	Einzahlungen aus Aufnahmen von Leasingverbindlichkeiten			
353	Einzahlungen infolge eines Kapitaltausches bei derivativen Finanzinstrumenten mit Grundgeschäft	0,00	0,00	0,00
3530	Einzahlungen infolge eines Kapitaltausches bei derivativen Finanzinstrumenten mit Grundgeschäft			
355	Einzahlungen aus dem Abgang von Finanzinstrumenten	0,00	0,00	0,00

1. Nachtragsvoranschlag 2025

Marktgemeinde Langenzersdorf

NVA Finanzierungshaushalt Bereichsbudget 1. und 2. Ebene (Anlage 1b)

Unterricht, Erziehung, Sport und Wissenschaft (Gruppe 2)

MVAG	Mittelverwendungs- und aufbringungsgruppen (1. und 2. Ebene)	VA 2025 inkl. NVA	VA 2025	1. NVA
3550	Einzahlungen aus dem Abgang von Finanzinstrumenten			
35	Summe Einzahlungen aus der Finanzierungstätigkeit	2 950 000,00	1 550 000,00	1 400 000,00
361	Auszahlungen aus der Tilgung von Finanzschulden	156 000,00	130 200,00	25 800,00
3611	Auszahlungen aus empfangenen Darlehen von öffentlichen Körperschaften und Rechtsträgern			
3612	Auszahlungen aus empfangenen Darlehen von Beteiligungen			
3613	Auszahlungen aus empfangenen Darlehen von Unternehmen und privaten Haushalten			
3614	Auszahlungen aus Finanzschulden	156 000,00	130 200,00	25 800,00
3615	Auszahlungen aus Rückzahlungen von Leasingverbindlichkeiten			
363	Auszahlungen infolge eines Kapitaltausches bei derivativen Finanzinstrumenten mit Grundgeschäft	0,00	0,00	0,00
3630	Auszahlungen infolge eines Kapitaltausches bei derivativen Finanzinstrumenten mit Grundgeschäft			
365	Auszahlungen für den Erwerb von Finanzinstrumenten	0,00	0,00	0,00
3650	Auszahlungen für den Erwerb von Finanzinstrumenten			
36	Summe Auszahlungen aus der Finanzierungstätigkeit	156 000,00	130 200,00	25 800,00
SA4	Saldo (4) Geldfluss aus der Finanzierungstätigkeit (35 – 36)	2 794 000,00	1 419 800,00	1 374 200,00
SA5	Saldo (5) Geldfluss aus der voranschlagswirksamen Gebarung (Saldo 3 + Saldo 4)	-2 791 700,00	-2 815 500,00	23 800,00

1. Nachtragsvoranschlag 2025

Marktgemeinde Langenzersdorf

NVA Finanzierungshaushalt Bereichsbudget 1. und 2. Ebene (Anlage 1b)

Kunst, Kultur und Kultus (Gruppe 3)

MVAG	Mittelverwendungs- und aufbringungsgruppen (1. und 2. Ebene)	VA 2025 inkl. NVA	VA 2025	1. NVA
311	Einzahlungen aus operativer Verwaltungstätigkeit	272 800,00	256 800,00	16 000,00
3111	Einzahlungen aus eigenen Abgaben			
3112	Einzahlungen aus Ertragsanteilen			
3113	Einzahlungen aus Gebühren			
3114	Einzahlungen aus Leistungen	261 300,00	245 300,00	16 000,00
3115	Einzahlungen aus Besitz und wirtschaftlicher Tätigkeit	3 000,00	3 000,00	
3116	Einzahlungen aus Veräußerung von geringwertigen Wirtschaftsgütern (GWG) und sonstige Einzahlungen	8 500,00	8 500,00	
312	Einzahlungen aus Transfers	266 200,00	240 200,00	26 000,00
3121	Transferzahlungen von Trägern des öffentlichen Rechts	266 200,00	240 200,00	26 000,00
3122	Transferzahlungen von Beteiligungen			
3123	Transferzahlungen von Unternehmen (inkl. Finanzunternehmen)			
3124	Transferzahlungen von Haushalten und Organisationen ohne Erwerbscharakter			
3125	Transferzahlungen vom Ausland			
3126	Investitions- und Tilgungszuschüsse zwischen Unternehmungen und Betrieben der Gebietskörperschaft und der Gebietskörperschaft			
313	Einzahlungen aus Finanzerträgen	100,00	100,00	0,00
3131	Einzahlungen aus Zinserträgen	100,00	100,00	
3132	Einzahlungen aus Zinsen aus derivativen Finanzinstrumenten mit und ohne Grundgeschäft			
3133	Einzahlungen aus Gewinnentnahmen von marktbestimmten Betrieben			
3134	Sonstige Einzahlungen aus Finanzerträgen			
3135	Einzahlungen aus Dividenden/Gewinnausschüttungen			
31	Summe Einzahlungen operative Gebarung	539 100,00	497 100,00	42 000,00
321	Auszahlungen aus Personalaufwand	670 800,00	670 500,00	300,00
3211	Auszahlungen für Personalaufwand (Bezüge, Nebengebühren, und Mehrleistungsvergütungen)	525 500,00	525 500,00	
3212	Auszahlungen für gesetzliche und freiwillige Sozialaufwendungen	145 300,00	145 000,00	300,00
3213	Auszahlungen aus sonstigem Personalaufwand			
322	Auszahlungen aus Sachaufwand	264 000,00	245 100,00	18 900,00
3221	Auszahlungen für Gebrauchs- und Verbrauchsgüter, Handelswaren	26 100,00	27 000,00	-900,00
3222	Auszahlungen für Verwaltungs- und Betriebsaufwand	57 200,00	44 200,00	13 000,00
3223	Auszahlungen für Leasing- und Mietaufwand	3 300,00	3 300,00	
3224	Auszahlungen für Instandhaltung	41 500,00	44 000,00	-2 500,00
3225	Sonstige Auszahlungen aus Sachaufwand	135 900,00	126 600,00	9 300,00
3226	Auszahlungen aus der Inanspruchnahme von Haftungen			
323	Auszahlungen aus Transfers	10 800,00	10 800,00	0,00
3231	Transferzahlungen an Träger des öffentlichen Rechts			

1. Nachtragsvoranschlag 2025

Marktgemeinde Langenzersdorf

NVA Finanzierungshaushalt Bereichsbudget 1. und 2. Ebene (Anlage 1b)

Kunst, Kultur und Kultus (Gruppe 3)

MVAG	Mittelverwendungs- und aufbringungsgruppen (1. und 2. Ebene)	VA 2025 inkl. NVA	VA 2025	1. NVA
3232	Transferzahlungen an Beteiligungen			
3233	Transferzahlungen an Unternehmen (inkl. Finanzunternehmen)			
3234	Transferzahlungen an Haushalte und Organisationen ohne Erwerbscharakter	10 800,00	10 800,00	
3235	Transferzahlungen an das Ausland			
3236	Investitions- und Tilgungszuschüsse zwischen Unternehmungen und Betrieben der Gebietskörperschaft und der Gebietskörperschaft			
324	Auszahlungen aus Finanzaufwand	155 800,00	155 800,00	0,00
3241	Auszahlungen für Zinsen	155 800,00	155 800,00	
3242	Auszahlungen für Zinsen aus derivativen Finanzinstrumenten mit und ohne Grundgeschäft			
3243	Auszahlungen aus Gewinnentnahmen von marktbestimmten Betrieben			
3244	Sonstige Auszahlungen aus Finanzaufwendungen			
32	Summe Auszahlungen operative Gebarung	1 101 400,00	1 082 200,00	19 200,00
SA1	Saldo (1) Geldfluss aus der operativen Gebarung (31 – 32)	-562 300,00	-585 100,00	22 800,00
331	Einzahlungen aus der Investitionstätigkeit	0,00	0,00	0,00
3311	Einzahlungen aus der Veräußerung von immateriellem Vermögen			
3312	Einzahlungen aus der Veräußerung von Grundstücken und Grundstückeinrichtungen			
3313	Einzahlungen aus der Veräußerung von Gebäuden und Bauten			
3314	Einzahlungen aus der Veräußerung von technischen Anlagen, Fahrzeugen und Maschinen			
3315	Einzahlungen aus der Veräußerung von Amts-, Betriebs- und Geschäftsausstattung			
3316	Einzahlungen aus der Veräußerung von Kulturgütern			
3317	Einzahlungen aus der Veräußerung von Beteiligungen			
3318	Einzahlungen aus der Veräußerung von kofinanzierten Schutzbauten			
332	Einzahlungen aus der Rückzahlung von Darlehen sowie gewährten Vorschüssen	0,00	0,00	0,00
3321	Einzahlungen aus Darlehen an Träger des öffentlichen Rechts			
3322	Einzahlungen aus Darlehen an Beteiligungen			
3323	Einzahlungen aus Darlehen an Unternehmen und Haushalte			
3325	Einzahlungen aus Vorschüssen und Anzahlungen			
333	Einzahlungen aus Kapitaltransfers	57 500,00	50 000,00	7 500,00
3331	Kapitaltransferzahlungen von Trägern des öffentlichen Rechts	57 500,00	50 000,00	7 500,00
3332	Kapitaltransferzahlungen von Beteiligungen			
3333	Kapitaltransferzahlungen von Unternehmen			
3334	Kapitaltransferzahlungen von Haushalten und Organisationen ohne Erwerbscharakter			
3335	Kapitaltransferzahlungen vom Ausland			
33	Summe Einzahlungen investive Gebarung	57 500,00	50 000,00	7 500,00

Kunst, Kultur und Kultus (Gruppe 3)

MVAG	Mittelverwendungs- und aufbringungsgruppen (1. und 2. Ebene)	VA 2025 inkl. NVA	VA 2025	1. NVA
341	Auszahlungen aus der Investitionstätigkeit	1 463 200,00	11 000,00	1 452 200,00
3411	Auszahlungen für den Erwerb von immateriellem Vermögen			
3412	Auszahlungen für den Erwerb von Grundstücken und Grundstückseinrichtungen			
3413	Auszahlungen für den Erwerb von Gebäuden und Bauten	1 415 100,00	5 000,00	1 410 100,00
3414	Auszahlungen für den Erwerb von technischen Anlagen, Fahrzeugen und Maschinen			
3415	Auszahlungen für den Erwerb von Amts-, Betriebs- und Geschäftsausstattung	48 100,00	6 000,00	42 100,00
3416	Auszahlungen für den Erwerb von Kulturgütern			
3417	Auszahlungen für den Erwerb von Beteiligungen			
3418	Auszahlungen für den Erwerb von kofinanzierten Schutzbauten			
342	Auszahlungen aus der Gewährung von Darlehen sowie gewährten Vorschüssen	0,00	0,00	0,00
3421	Auszahlungen von Darlehen an Träger des öffentlichen Rechts			
3422	Auszahlungen von Darlehen an Beteiligungen			
3423	Auszahlungen von Darlehen an Unternehmen und Haushalte			
3425	Auszahlungen von Vorschüssen und Anzahlungen			
343	Auszahlungen aus Kapitaltransfers	0,00	0,00	0,00
3431	Kapitaltransferzahlungen an Träger des öffentlichen Rechts			
3432	Kapitaltransferzahlungen an Beteiligungen			
3433	Kapitaltransferzahlungen an Unternehmen (Finanzunternehmen)			
3434	Kapitaltransferzahlungen an Haushalte und Organisationen ohne Erwerbscharakter			
3435	Kapitaltransferzahlungen an das Ausland			
34	Summe Auszahlungen investive Gebarung	1 463 200,00	11 000,00	1 452 200,00
SA2	Saldo (2) Geldfluss aus der investiven Gebarung (33 – 34)	-1 405 700,00	39 000,00	-1 444 700,00
SA3	Saldo (3) Nettofinanzierungssaldo (Saldo 1 + Saldo 2)	-1 968 000,00	-546 100,00	-1 421 900,00
351	Einzahlungen aus der Aufnahme von Finanzschulden	3 293 000,00	1 950 000,00	1 343 000,00
3511	Einzahlungen aus empfangenen Darlehen von öffentlichen Körperschaften und Rechtsträgern			
3512	Einzahlungen aus empfangenen Darlehen von Beteiligungen			
3513	Einzahlungen aus empfangenen Darlehen von Unternehmen und privaten Haushalten			
3514	Einzahlungen aus Finanzschulden (Finanzunternehmen)	3 293 000,00	1 950 000,00	1 343 000,00
3515	Einzahlungen aus Aufnahmen von Leasingverbindlichkeiten			
353	Einzahlungen infolge eines Kapitaltausches bei derivativen Finanzinstrumenten mit Grundgeschäft	0,00	0,00	0,00
3530	Einzahlungen infolge eines Kapitaltausches bei derivativen Finanzinstrumenten mit Grundgeschäft			
355	Einzahlungen aus dem Abgang von Finanzinstrumenten	0,00	0,00	0,00

Kunst, Kultur und Kultus (Gruppe 3)

MVAG	Mittelverwendungs- und aufbringungsgruppen (1. und 2. Ebene)	VA 2025 inkl. NVA	VA 2025	1. NVA
3550	Einzahlungen aus dem Abgang von Finanzinstrumenten			
35	Summe Einzahlungen aus der Finanzierungstätigkeit	3 293 000,00	1 950 000,00	1 343 000,00
361	Auszahlungen aus der Tilgung von Finanzschulden	163 700,00	163 700,00	0,00
3611	Auszahlungen aus empfangenen Darlehen von öffentlichen Körperschaften und Rechtsträgern			
3612	Auszahlungen aus empfangenen Darlehen von Beteiligungen			
3613	Auszahlungen aus empfangenen Darlehen von Unternehmen und privaten Haushalten			
3614	Auszahlungen aus Finanzschulden	163 700,00	163 700,00	
3615	Auszahlungen aus Rückzahlungen von Leasingverbindlichkeiten			
363	Auszahlungen infolge eines Kapitaltausches bei derivativen Finanzinstrumenten mit Grundgeschäft	0,00	0,00	0,00
3630	Auszahlungen infolge eines Kapitaltausches bei derivativen Finanzinstrumenten mit Grundgeschäft			
365	Auszahlungen für den Erwerb von Finanzinstrumenten	0,00	0,00	0,00
3650	Auszahlungen für den Erwerb von Finanzinstrumenten			
36	Summe Auszahlungen aus der Finanzierungstätigkeit	163 700,00	163 700,00	0,00
SA4	Saldo (4) Geldfluss aus der Finanzierungstätigkeit (35 – 36)	3 129 300,00	1 786 300,00	1 343 000,00
SA5	Saldo (5) Geldfluss aus der voranschlagswirksamen Gebarung (Saldo 3 + Saldo 4)	1 161 300,00	1 240 200,00	-78 900,00

Soziale Wohlfahrt und Wohnbauförderung (Gruppe 4)

MVAG	Mittelverwendungs- und aufbringungsgruppen (1. und 2. Ebene)	VA 2025 inkl. NVA	VA 2025	1. NVA
311	Einzahlungen aus operativer Verwaltungstätigkeit	25 700,00	25 700,00	0,00
3111	Einzahlungen aus eigenen Abgaben			
3112	Einzahlungen aus Ertragsanteilen			
3113	Einzahlungen aus Gebühren			
3114	Einzahlungen aus Leistungen	25 700,00	25 700,00	
3115	Einzahlungen aus Besitz und wirtschaftlicher Tätigkeit			
3116	Einzahlungen aus Veräußerung von geringwertigen Wirtschaftsgütern (GWG) und sonstige Einzahlungen			
312	Einzahlungen aus Transfers	10 000,00	10 000,00	0,00
3121	Transferzahlungen von Trägern des öffentlichen Rechts	10 000,00	10 000,00	
3122	Transferzahlungen von Beteiligungen			
3123	Transferzahlungen von Unternehmen (inkl. Finanzunternehmen)			
3124	Transferzahlungen von Haushalten und Organisationen ohne Erwerbscharakter			
3125	Transferzahlungen vom Ausland			
3126	Investitions- und Tilgungszuschüsse zwischen Unternehmungen und Betrieben der Gebietskörperschaft und der Gebietskörperschaft			
313	Einzahlungen aus Finanzerträgen	100,00	100,00	0,00
3131	Einzahlungen aus Zinserträgen	100,00	100,00	
3132	Einzahlungen aus Zinsen aus derivativen Finanzinstrumenten mit und ohne Grundgeschäft			
3133	Einzahlungen aus Gewinnentnahmen von marktbestimmten Betrieben			
3134	Sonstige Einzahlungen aus Finanzerträgen			
3135	Einzahlungen aus Dividenden/Gewinnausschüttungen			
31	Summe Einzahlungen operative Gebarung	35 800,00	35 800,00	0,00
321	Auszahlungen aus Personalaufwand	15 300,00	15 300,00	0,00
3211	Auszahlungen für Personalaufwand (Bezüge, Nebengebühren, und Mehrleistungsvergütungen)	12 900,00	12 900,00	
3212	Auszahlungen für gesetzliche und freiwillige Sozialaufwendungen	2 400,00	2 400,00	
3213	Auszahlungen aus sonstigem Personalaufwand			
322	Auszahlungen aus Sachaufwand	54 400,00	54 800,00	-400,00
3221	Auszahlungen für Gebrauchs- und Verbrauchsgüter, Handelswaren	10 500,00	10 500,00	
3222	Auszahlungen für Verwaltungs- und Betriebsaufwand			
3223	Auszahlungen für Leasing- und Mietaufwand	3 500,00	3 500,00	
3224	Auszahlungen für Instandhaltung	1 200,00	1 500,00	-300,00
3225	Sonstige Auszahlungen aus Sachaufwand	39 200,00	39 300,00	-100,00
3226	Auszahlungen aus der Inanspruchnahme von Haftungen			
323	Auszahlungen aus Transfers	2 187 500,00	2 183 800,00	3 700,00
3231	Transferzahlungen an Träger des öffentlichen Rechts	2 090 100,00	2 090 100,00	

Soziale Wohlfahrt und Wohnbauförderung (Gruppe 4)

MVAG	Mittelverwendungs- und aufbringungsgruppen (1. und 2. Ebene)	VA 2025 inkl. NVA	VA 2025	1. NVA
3232	Transferzahlungen an Beteiligungen			
3233	Transferzahlungen an Unternehmen (inkl. Finanzunternehmen)			
3234	Transferzahlungen an Haushalte und Organisationen ohne Erwerbscharakter	97 400,00	93 700,00	3 700,00
3235	Transferzahlungen an das Ausland			
3236	Investitions- und Tilgungszuschüsse zwischen Unternehmungen und Betrieben der Gebietskörperschaft und der Gebietskörperschaft			
324	Auszahlungen aus Finanzaufwand	0,00	0,00	0,00
3241	Auszahlungen für Zinsen			
3242	Auszahlungen für Zinsen aus derivativen Finanzinstrumenten mit und ohne Grundgeschäft			
3243	Auszahlungen aus Gewinnentnahmen von marktbestimmten Betrieben			
3244	Sonstige Auszahlungen aus Finanzaufwendungen			
32	Summe Auszahlungen operative Gebarung	2 257 200,00	2 253 900,00	3 300,00
SA1	Saldo (1) Geldfluss aus der operativen Gebarung (31 – 32)	-2 221 400,00	-2 218 100,00	-3 300,00
331	Einzahlungen aus der Investitionstätigkeit	0,00	0,00	0,00
3311	Einzahlungen aus der Veräußerung von immateriellem Vermögen			
3312	Einzahlungen aus der Veräußerung von Grundstücken und Grundstückeinrichtungen			
3313	Einzahlungen aus der Veräußerung von Gebäuden und Bauten			
3314	Einzahlungen aus der Veräußerung von technischen Anlagen, Fahrzeugen und Maschinen			
3315	Einzahlungen aus der Veräußerung von Amts-, Betriebs- und Geschäftsausstattung			
3316	Einzahlungen aus der Veräußerung von Kulturgütern			
3317	Einzahlungen aus der Veräußerung von Beteiligungen			
3318	Einzahlungen aus der Veräußerung von kofinanzierten Schutzbauten			
332	Einzahlungen aus der Rückzahlung von Darlehen sowie gewährten Vorschüssen	0,00	0,00	0,00
3321	Einzahlungen aus Darlehen an Träger des öffentlichen Rechts			
3322	Einzahlungen aus Darlehen an Beteiligungen			
3323	Einzahlungen aus Darlehen an Unternehmen und Haushalte			
3325	Einzahlungen aus Vorschüssen und Anzahlungen			
333	Einzahlungen aus Kapitaltransfers	0,00	0,00	0,00
3331	Kapitaltransferzahlungen von Trägern des öffentlichen Rechts			
3332	Kapitaltransferzahlungen von Beteiligungen			
3333	Kapitaltransferzahlungen von Unternehmen			
3334	Kapitaltransferzahlungen von Haushalten und Organisationen ohne Erwerbscharakter			
3335	Kapitaltransferzahlungen vom Ausland			
33	Summe Einzahlungen investive Gebarung	0,00	0,00	0,00

Soziale Wohlfahrt und Wohnbauförderung (Gruppe 4)

MVAG	Mittelverwendungs- und aufbringungsgruppen (1. und 2. Ebene)	VA 2025 inkl. NVA	VA 2025	1. NVA
341	Auszahlungen aus der Investitionstätigkeit	0,00	1 500,00	-1 500,00
3411	Auszahlungen für den Erwerb von immateriellem Vermögen			
3412	Auszahlungen für den Erwerb von Grundstücken und Grundstückseinrichtungen			
3413	Auszahlungen für den Erwerb von Gebäuden und Bauten			
3414	Auszahlungen für den Erwerb von technischen Anlagen, Fahrzeugen und Maschinen			
3415	Auszahlungen für den Erwerb von Amts-, Betriebs- und Geschäftsausstattung		1 500,00	-1 500,00
3416	Auszahlungen für den Erwerb von Kulturgütern			
3417	Auszahlungen für den Erwerb von Beteiligungen			
3418	Auszahlungen für den Erwerb von kofinanzierten Schutzbauten			
342	Auszahlungen aus der Gewährung von Darlehen sowie gewährten Vorschüssen	0,00	0,00	0,00
3421	Auszahlungen von Darlehen an Träger des öffentlichen Rechts			
3422	Auszahlungen von Darlehen an Beteiligungen			
3423	Auszahlungen von Darlehen an Unternehmen und Haushalte			
3425	Auszahlungen von Vorschüssen und Anzahlungen			
343	Auszahlungen aus Kapitaltransfers	46 000,00	56 000,00	-10 000,00
3431	Kapitaltransferzahlungen an Träger des öffentlichen Rechts			
3432	Kapitaltransferzahlungen an Beteiligungen			
3433	Kapitaltransferzahlungen an Unternehmen (Finanzunternehmen)			
3434	Kapitaltransferzahlungen an Haushalte und Organisationen ohne Erwerbscharakter	46 000,00	56 000,00	-10 000,00
3435	Kapitaltransferzahlungen an das Ausland			
34	Summe Auszahlungen investive Gebarung	46 000,00	57 500,00	-11 500,00
SA2	Saldo (2) Geldfluss aus der investiven Gebarung (33 – 34)	-46 000,00	-57 500,00	11 500,00
SA3	Saldo (3) Nettofinanzierungssaldo (Saldo 1 + Saldo 2)	-2 267 400,00	-2 275 600,00	8 200,00
351	Einzahlungen aus der Aufnahme von Finanzschulden	0,00	0,00	0,00
3511	Einzahlungen aus empfangenen Darlehen von öffentlichen Körperschaften und Rechtsträgern			
3512	Einzahlungen aus empfangenen Darlehen von Beteiligungen			
3513	Einzahlungen aus empfangenen Darlehen von Unternehmen und privaten Haushalten			
3514	Einzahlungen aus Finanzschulden (Finanzunternehmen)			
3515	Einzahlungen aus Aufnahmen von Leasingverbindlichkeiten			
353	Einzahlungen infolge eines Kapitaltausches bei derivativen Finanzinstrumenten mit Grundgeschäft	0,00	0,00	0,00
3530	Einzahlungen infolge eines Kapitaltausches bei derivativen Finanzinstrumenten mit Grundgeschäft			
355	Einzahlungen aus dem Abgang von Finanzinstrumenten	0,00	0,00	0,00

Soziale Wohlfahrt und Wohnbauförderung (Gruppe 4)

MVAG	Mittelverwendungs- und aufbringungsgruppen (1. und 2. Ebene)	VA 2025 inkl. NVA	VA 2025	1. NVA
3550	Einzahlungen aus dem Abgang von Finanzinstrumenten			
35	Summe Einzahlungen aus der Finanzierungstätigkeit	0,00	0,00	0,00
361	Auszahlungen aus der Tilgung von Finanzschulden	0,00	0,00	0,00
3611	Auszahlungen aus empfangenen Darlehen von öffentlichen Körperschaften und Rechtsträgern			
3612	Auszahlungen aus empfangenen Darlehen von Beteiligungen			
3613	Auszahlungen aus empfangenen Darlehen von Unternehmen und privaten Haushalten			
3614	Auszahlungen aus Finanzschulden			
3615	Auszahlungen aus Rückzahlungen von Leasingverbindlichkeiten			
363	Auszahlungen infolge eines Kapitaltausches bei derivativen Finanzinstrumenten mit Grundgeschäft	0,00	0,00	0,00
3630	Auszahlungen infolge eines Kapitaltausches bei derivativen Finanzinstrumenten mit Grundgeschäft			
365	Auszahlungen für den Erwerb von Finanzinstrumenten	0,00	0,00	0,00
3650	Auszahlungen für den Erwerb von Finanzinstrumenten			
36	Summe Auszahlungen aus der Finanzierungstätigkeit	0,00	0,00	0,00
SA4	Saldo (4) Geldfluss aus der Finanzierungstätigkeit (35 – 36)	0,00	0,00	0,00
SA5	Saldo (5) Geldfluss aus der voranschlagswirksamen Gebarung (Saldo 3 + Saldo 4)	-2 267 400,00	-2 275 600,00	8 200,00

1. Nachtragsvoranschlag 2025

Marktgemeinde Langenzersdorf

NVA Finanzierungshaushalt Bereichsbudget 1. und 2. Ebene (Anlage 1b)

Gesundheit (Gruppe 5)

MVAG	Mittelverwendungs- und aufbringungsgruppen (1. und 2. Ebene)	VA 2025 inkl. NVA	VA 2025	1. NVA
311	Einzahlungen aus operativer Verwaltungstätigkeit	100,00	100,00	0,00
3111	Einzahlungen aus eigenen Abgaben			
3112	Einzahlungen aus Ertragsanteilen			
3113	Einzahlungen aus Gebühren			
3114	Einzahlungen aus Leistungen	100,00	100,00	
3115	Einzahlungen aus Besitz und wirtschaftlicher Tätigkeit			
3116	Einzahlungen aus Veräußerung von geringwertigen Wirtschaftsgütern (GWG) und sonstige Einzahlungen			
312	Einzahlungen aus Transfers	0,00	0,00	0,00
3121	Transferzahlungen von Trägern des öffentlichen Rechts			
3122	Transferzahlungen von Beteiligungen			
3123	Transferzahlungen von Unternehmen (inkl. Finanzunternehmen)			
3124	Transferzahlungen von Haushalten und Organisationen ohne Erwerbscharakter			
3125	Transferzahlungen vom Ausland			
3126	Investitions- und Tilgungszuschüsse zwischen Unternehmungen und Betrieben der Gebietskörperschaft und der Gebietskörperschaft			
313	Einzahlungen aus Finanzerträgen	0,00	0,00	0,00
3131	Einzahlungen aus Zinserträgen			
3132	Einzahlungen aus Zinsen aus derivativen Finanzinstrumenten mit und ohne Grundgeschäft			
3133	Einzahlungen aus Gewinnentnahmen von marktbestimmten Betrieben			
3134	Sonstige Einzahlungen aus Finanzerträgen			
3135	Einzahlungen aus Dividenden/Gewinnausschüttungen			
31	Summe Einzahlungen operative Gebarung	100,00	100,00	0,00
321	Auszahlungen aus Personalaufwand	0,00	0,00	0,00
3211	Auszahlungen für Personalaufwand (Bezüge, Nebengebühren, und Mehrleistungsvergütungen)			
3212	Auszahlungen für gesetzliche und freiwillige Sozialaufwendungen			
3213	Auszahlungen aus sonstigem Personalaufwand			
322	Auszahlungen aus Sachaufwand	107 800,00	126 900,00	-19 100,00
3221	Auszahlungen für Gebrauchs- und Verbrauchsgüter, Handelswaren	16 500,00	21 600,00	-5 100,00
3222	Auszahlungen für Verwaltungs- und Betriebsaufwand	4 100,00	4 100,00	
3223	Auszahlungen für Leasing- und Mietaufwand			
3224	Auszahlungen für Instandhaltung	60 200,00	60 300,00	-100,00
3225	Sonstige Auszahlungen aus Sachaufwand	27 000,00	40 900,00	-13 900,00
3226	Auszahlungen aus der Inanspruchnahme von Haftungen			
323	Auszahlungen aus Transfers	2 722 300,00	2 722 500,00	-200,00
3231	Transferzahlungen an Träger des öffentlichen Rechts	2 720 100,00	2 720 100,00	

1. Nachtragsvoranschlag 2025

Marktgemeinde Langenzersdorf

NVA Finanzierungshaushalt Bereichsbudget 1. und 2. Ebene (Anlage 1b)

Gesundheit (Gruppe 5)

MVAG	Mittelverwendungs- und aufbringungsgruppen (1. und 2. Ebene)	VA 2025 inkl. NVA	VA 2025	1. NVA
3232	Transferzahlungen an Beteiligungen			
3233	Transferzahlungen an Unternehmen (inkl. Finanzunternehmen)			
3234	Transferzahlungen an Haushalte und Organisationen ohne Erwerbscharakter	2 200,00	2 400,00	-200,00
3235	Transferzahlungen an das Ausland			
3236	Investitions- und Tilgungszuschüsse zwischen Unternehmungen und Betrieben der Gebietskörperschaft und der Gebietskörperschaft			
324	Auszahlungen aus Finanzaufwand	27 400,00	27 400,00	0,00
3241	Auszahlungen für Zinsen	27 400,00	27 400,00	
3242	Auszahlungen für Zinsen aus derivativen Finanzinstrumenten mit und ohne Grundgeschäft			
3243	Auszahlungen aus Gewinnentnahmen von marktbestimmten Betrieben			
3244	Sonstige Auszahlungen aus Finanzaufwendungen			
32	Summe Auszahlungen operative Gebarung	2 857 500,00	2 876 800,00	-19 300,00
SA1	Saldo (1) Geldfluss aus der operativen Gebarung (31 – 32)	-2 857 400,00	-2 876 700,00	19 300,00
331	Einzahlungen aus der Investitionstätigkeit	0,00	0,00	0,00
3311	Einzahlungen aus der Veräußerung von immateriellem Vermögen			
3312	Einzahlungen aus der Veräußerung von Grundstücken und Grundstückeinrichtungen			
3313	Einzahlungen aus der Veräußerung von Gebäuden und Bauten			
3314	Einzahlungen aus der Veräußerung von technischen Anlagen, Fahrzeugen und Maschinen			
3315	Einzahlungen aus der Veräußerung von Amts-, Betriebs- und Geschäftsausstattung			
3316	Einzahlungen aus der Veräußerung von Kulturgütern			
3317	Einzahlungen aus der Veräußerung von Beteiligungen			
3318	Einzahlungen aus der Veräußerung von kofinanzierten Schutzbauten			
332	Einzahlungen aus der Rückzahlung von Darlehen sowie gewährten Vorschüssen	0,00	0,00	0,00
3321	Einzahlungen aus Darlehen an Träger des öffentlichen Rechts			
3322	Einzahlungen aus Darlehen an Beteiligungen			
3323	Einzahlungen aus Darlehen an Unternehmen und Haushalte			
3325	Einzahlungen aus Vorschüssen und Anzahlungen			
333	Einzahlungen aus Kapitaltransfers	0,00	0,00	0,00
3331	Kapitaltransferzahlungen von Trägern des öffentlichen Rechts			
3332	Kapitaltransferzahlungen von Beteiligungen			
3333	Kapitaltransferzahlungen von Unternehmen			
3334	Kapitaltransferzahlungen von Haushalten und Organisationen ohne Erwerbscharakter			
3335	Kapitaltransferzahlungen vom Ausland			
33	Summe Einzahlungen investive Gebarung	0,00	0,00	0,00

Gesundheit (Gruppe 5)

MVAG	Mittelverwendungs- und aufbringungsgruppen (1. und 2. Ebene)	VA 2025 inkl. NVA	VA 2025	1. NVA
341	Auszahlungen aus der Investitionstätigkeit	1 500,00	1 500,00	0,00
3411	Auszahlungen für den Erwerb von immateriellem Vermögen			
3412	Auszahlungen für den Erwerb von Grundstücken und Grundstückseinrichtungen	1 500,00	1 500,00	
3413	Auszahlungen für den Erwerb von Gebäuden und Bauten			
3414	Auszahlungen für den Erwerb von technischen Anlagen, Fahrzeugen und Maschinen			
3415	Auszahlungen für den Erwerb von Amts-, Betriebs- und Geschäftsausstattung			
3416	Auszahlungen für den Erwerb von Kulturgütern			
3417	Auszahlungen für den Erwerb von Beteiligungen			
3418	Auszahlungen für den Erwerb von kofinanzierten Schutzbauten			
342	Auszahlungen aus der Gewährung von Darlehen sowie gewährten Vorschüssen	0,00	0,00	0,00
3421	Auszahlungen von Darlehen an Träger des öffentlichen Rechts			
3422	Auszahlungen von Darlehen an Beteiligungen			
3423	Auszahlungen von Darlehen an Unternehmen und Haushalte			
3425	Auszahlungen von Vorschüssen und Anzahlungen			
343	Auszahlungen aus Kapitaltransfers	0,00	0,00	0,00
3431	Kapitaltransferzahlungen an Träger des öffentlichen Rechts			
3432	Kapitaltransferzahlungen an Beteiligungen			
3433	Kapitaltransferzahlungen an Unternehmen (Finanzunternehmen)			
3434	Kapitaltransferzahlungen an Haushalte und Organisationen ohne Erwerbscharakter			
3435	Kapitaltransferzahlungen an das Ausland			
34	Summe Auszahlungen investive Gebarung	1 500,00	1 500,00	0,00
SA2	Saldo (2) Geldfluss aus der investiven Gebarung (33 – 34)	-1 500,00	-1 500,00	0,00
SA3	Saldo (3) Nettofinanzierungssaldo (Saldo 1 + Saldo 2)	-2 858 900,00	-2 878 200,00	19 300,00
351	Einzahlungen aus der Aufnahme von Finanzschulden	0,00	0,00	0,00
3511	Einzahlungen aus empfangenen Darlehen von öffentlichen Körperschaften und Rechtsträgern			
3512	Einzahlungen aus empfangenen Darlehen von Beteiligungen			
3513	Einzahlungen aus empfangenen Darlehen von Unternehmen und privaten Haushalten			
3514	Einzahlungen aus Finanzschulden (Finanzunternehmen)			
3515	Einzahlungen aus Aufnahmen von Leasingverbindlichkeiten			
353	Einzahlungen infolge eines Kapitaltausches bei derivativen Finanzinstrumenten mit Grundgeschäft	0,00	0,00	0,00
3530	Einzahlungen infolge eines Kapitaltausches bei derivativen Finanzinstrumenten mit Grundgeschäft			
355	Einzahlungen aus dem Abgang von Finanzinstrumenten	0,00	0,00	0,00

Gesundheit (Gruppe 5)

MVAG	Mittelverwendungs- und aufbringungsgruppen (1. und 2. Ebene)	VA 2025 inkl. NVA	VA 2025	1. NVA
3550	Einzahlungen aus dem Abgang von Finanzinstrumenten			
35	Summe Einzahlungen aus der Finanzierungstätigkeit	0,00	0,00	0,00
361	Auszahlungen aus der Tilgung von Finanzschulden	75 000,00	75 000,00	0,00
3611	Auszahlungen aus empfangenen Darlehen von öffentlichen Körperschaften und Rechtsträgern			
3612	Auszahlungen aus empfangenen Darlehen von Beteiligungen			
3613	Auszahlungen aus empfangenen Darlehen von Unternehmen und privaten Haushalten			
3614	Auszahlungen aus Finanzschulden	75 000,00	75 000,00	
3615	Auszahlungen aus Rückzahlungen von Leasingverbindlichkeiten			
363	Auszahlungen infolge eines Kapitaltausches bei derivativen Finanzinstrumenten mit Grundgeschäft	0,00	0,00	0,00
3630	Auszahlungen infolge eines Kapitaltausches bei derivativen Finanzinstrumenten mit Grundgeschäft			
365	Auszahlungen für den Erwerb von Finanzinstrumenten	0,00	0,00	0,00
3650	Auszahlungen für den Erwerb von Finanzinstrumenten			
36	Summe Auszahlungen aus der Finanzierungstätigkeit	75 000,00	75 000,00	0,00
SA4	Saldo (4) Geldfluss aus der Finanzierungstätigkeit (35 – 36)	-75 000,00	-75 000,00	0,00
SA5	Saldo (5) Geldfluss aus der voranschlagswirksamen Gebarung (Saldo 3 + Saldo 4)	-2 933 900,00	-2 953 200,00	19 300,00

Straßen- und Wasserbau, Verkehr (Gruppe 6)

MVAG	Mittelverwendungs- und aufbringungsgruppen (1. und 2. Ebene)	VA 2025 inkl. NVA	VA 2025	1. NVA
311	Einzahlungen aus operativer Verwaltungstätigkeit	22 100,00	22 100,00	0,00
3111	Einzahlungen aus eigenen Abgaben			
3112	Einzahlungen aus Ertragsanteilen			
3113	Einzahlungen aus Gebühren			
3114	Einzahlungen aus Leistungen	21 100,00	21 100,00	
3115	Einzahlungen aus Besitz und wirtschaftlicher Tätigkeit			
3116	Einzahlungen aus Veräußerung von geringwertigen Wirtschaftsgütern (GWG) und sonstige Einzahlungen	1 000,00	1 000,00	
312	Einzahlungen aus Transfers	90 000,00	90 000,00	0,00
3121	Transferzahlungen von Trägern des öffentlichen Rechts			
3122	Transferzahlungen von Beteiligungen			
3123	Transferzahlungen von Unternehmen (inkl. Finanzunternehmen)			
3124	Transferzahlungen von Haushalten und Organisationen ohne Erwerbscharakter	90 000,00	90 000,00	
3125	Transferzahlungen vom Ausland			
3126	Investitions- und Tilgungszuschüsse zwischen Unternehmungen und Betrieben der Gebietskörperschaft und der Gebietskörperschaft			
313	Einzahlungen aus Finanzerträgen	0,00	0,00	0,00
3131	Einzahlungen aus Zinserträgen			
3132	Einzahlungen aus Zinsen aus derivativen Finanzinstrumenten mit und ohne Grundgeschäft			
3133	Einzahlungen aus Gewinnentnahmen von marktbestimmten Betrieben			
3134	Sonstige Einzahlungen aus Finanzerträgen			
3135	Einzahlungen aus Dividenden/Gewinnausschüttungen			
31	Summe Einzahlungen operative Gebarung	112 100,00	112 100,00	0,00
321	Auszahlungen aus Personalaufwand	0,00	0,00	0,00
3211	Auszahlungen für Personalaufwand (Bezüge, Nebengebühren, und Mehrleistungsvergütungen)			
3212	Auszahlungen für gesetzliche und freiwillige Sozialaufwendungen			
3213	Auszahlungen aus sonstigem Personalaufwand			
322	Auszahlungen aus Sachaufwand	848 100,00	840 800,00	7 300,00
3221	Auszahlungen für Gebrauchs- und Verbrauchsgüter, Handelswaren	10 000,00	8 700,00	1 300,00
3222	Auszahlungen für Verwaltungs- und Betriebsaufwand	2 300,00	7 200,00	-4 900,00
3223	Auszahlungen für Leasing- und Mietaufwand	6 800,00	7 800,00	-1 000,00
3224	Auszahlungen für Instandhaltung	221 500,00	211 500,00	10 000,00
3225	Sonstige Auszahlungen aus Sachaufwand	607 500,00	605 600,00	1 900,00
3226	Auszahlungen aus der Inanspruchnahme von Haftungen			
323	Auszahlungen aus Transfers	15 000,00	15 000,00	0,00
3231	Transferzahlungen an Träger des öffentlichen Rechts			

1. Nachtragsvoranschlag 2025

Marktgemeinde Langenzersdorf

NVA Finanzierungshaushalt Bereichsbudget 1. und 2. Ebene (Anlage 1b)

Straßen- und Wasserbau, Verkehr (Gruppe 6)

MVAG	Mittelverwendungs- und aufbringungsgruppen (1. und 2. Ebene)	VA 2025 inkl. NVA	VA 2025	1. NVA
3232	Transferzahlungen an Beteiligungen			
3233	Transferzahlungen an Unternehmen (inkl. Finanzunternehmen)	5 000,00	5 000,00	
3234	Transferzahlungen an Haushalte und Organisationen ohne Erwerbscharakter	10 000,00	10 000,00	
3235	Transferzahlungen an das Ausland			
3236	Investitions- und Tilgungszuschüsse zwischen Unternehmungen und Betrieben der Gebietskörperschaft und der Gebietskörperschaft			
324	Auszahlungen aus Finanzaufwand	20 300,00	20 300,00	0,00
3241	Auszahlungen für Zinsen	20 300,00	20 300,00	
3242	Auszahlungen für Zinsen aus derivativen Finanzinstrumenten mit und ohne Grundgeschäft			
3243	Auszahlungen aus Gewinnentnahmen von marktbestimmten Betrieben			
3244	Sonstige Auszahlungen aus Finanzaufwendungen			
32	Summe Auszahlungen operative Gebarung	883 400,00	876 100,00	7 300,00
SA1	Saldo (1) Geldfluss aus der operativen Gebarung (31 – 32)	-771 300,00	-764 000,00	-7 300,00
331	Einzahlungen aus der Investitionstätigkeit	0,00	0,00	0,00
3311	Einzahlungen aus der Veräußerung von immateriellem Vermögen			
3312	Einzahlungen aus der Veräußerung von Grundstücken und Grundstückeinrichtungen			
3313	Einzahlungen aus der Veräußerung von Gebäuden und Bauten			
3314	Einzahlungen aus der Veräußerung von technischen Anlagen, Fahrzeugen und Maschinen			
3315	Einzahlungen aus der Veräußerung von Amts-, Betriebs- und Geschäftsausstattung			
3316	Einzahlungen aus der Veräußerung von Kulturgütern			
3317	Einzahlungen aus der Veräußerung von Beteiligungen			
3318	Einzahlungen aus der Veräußerung von kofinanzierten Schutzbauten			
332	Einzahlungen aus der Rückzahlung von Darlehen sowie gewährten Vorschüssen	0,00	0,00	0,00
3321	Einzahlungen aus Darlehen an Träger des öffentlichen Rechts			
3322	Einzahlungen aus Darlehen an Beteiligungen			
3323	Einzahlungen aus Darlehen an Unternehmen und Haushalte			
3325	Einzahlungen aus Vorschüssen und Anzahlungen			
333	Einzahlungen aus Kapitaltransfers	0,00	0,00	0,00
3331	Kapitaltransferzahlungen von Trägern des öffentlichen Rechts			
3332	Kapitaltransferzahlungen von Beteiligungen			
3333	Kapitaltransferzahlungen von Unternehmen			
3334	Kapitaltransferzahlungen von Haushalten und Organisationen ohne Erwerbscharakter			
3335	Kapitaltransferzahlungen vom Ausland			
33	Summe Einzahlungen investive Gebarung	0,00	0,00	0,00

Straßen- und Wasserbau, Verkehr (Gruppe 6)

MVAG	Mittelverwendungs- und aufbringungsgruppen (1. und 2. Ebene)	VA 2025 inkl. NVA	VA 2025	1. NVA
341	Auszahlungen aus der Investitionstätigkeit	209 000,00	211 500,00	-2 500,00
3411	Auszahlungen für den Erwerb von immateriellem Vermögen			
3412	Auszahlungen für den Erwerb von Grundstücken und Grundstückseinrichtungen	204 000,00	206 500,00	-2 500,00
3413	Auszahlungen für den Erwerb von Gebäuden und Bauten	5 000,00	5 000,00	
3414	Auszahlungen für den Erwerb von technischen Anlagen, Fahrzeugen und Maschinen			
3415	Auszahlungen für den Erwerb von Amts-, Betriebs- und Geschäftsausstattung			
3416	Auszahlungen für den Erwerb von Kulturgütern			
3417	Auszahlungen für den Erwerb von Beteiligungen			
3418	Auszahlungen für den Erwerb von kofinanzierten Schutzbauten			
342	Auszahlungen aus der Gewährung von Darlehen sowie gewährten Vorschüssen	0,00	0,00	0,00
3421	Auszahlungen von Darlehen an Träger des öffentlichen Rechts			
3422	Auszahlungen von Darlehen an Beteiligungen			
3423	Auszahlungen von Darlehen an Unternehmen und Haushalte			
3425	Auszahlungen von Vorschüssen und Anzahlungen			
343	Auszahlungen aus Kapitaltransfers	0,00	0,00	0,00
3431	Kapitaltransferzahlungen an Träger des öffentlichen Rechts			
3432	Kapitaltransferzahlungen an Beteiligungen			
3433	Kapitaltransferzahlungen an Unternehmen (Finanzunternehmen)			
3434	Kapitaltransferzahlungen an Haushalte und Organisationen ohne Erwerbscharakter			
3435	Kapitaltransferzahlungen an das Ausland			
34	Summe Auszahlungen investive Gebarung	209 000,00	211 500,00	-2 500,00
SA2	Saldo (2) Geldfluss aus der investiven Gebarung (33 – 34)	-209 000,00	-211 500,00	2 500,00
SA3	Saldo (3) Nettofinanzierungssaldo (Saldo 1 + Saldo 2)	-980 300,00	-975 500,00	-4 800,00
351	Einzahlungen aus der Aufnahme von Finanzschulden	200 000,00	200 000,00	0,00
3511	Einzahlungen aus empfangenen Darlehen von öffentlichen Körperschaften und Rechtsträgern			
3512	Einzahlungen aus empfangenen Darlehen von Beteiligungen			
3513	Einzahlungen aus empfangenen Darlehen von Unternehmen und privaten Haushalten			
3514	Einzahlungen aus Finanzschulden (Finanzunternehmen)	200 000,00	200 000,00	
3515	Einzahlungen aus Aufnahmen von Leasingverbindlichkeiten			
353	Einzahlungen infolge eines Kapitaltausches bei derivativen Finanzinstrumenten mit Grundgeschäft	0,00	0,00	0,00
3530	Einzahlungen infolge eines Kapitaltausches bei derivativen Finanzinstrumenten mit Grundgeschäft			
355	Einzahlungen aus dem Abgang von Finanzinstrumenten	0,00	0,00	0,00

Straßen- und Wasserbau, Verkehr (Gruppe 6)

MVAG	Mittelverwendungs- und aufbringungsgruppen (1. und 2. Ebene)	VA 2025 inkl. NVA	VA 2025	1. NVA
3550	Einzahlungen aus dem Abgang von Finanzinstrumenten			
35	Summe Einzahlungen aus der Finanzierungstätigkeit	200 000,00	200 000,00	0,00
361	Auszahlungen aus der Tilgung von Finanzschulden	66 700,00	66 700,00	0,00
3611	Auszahlungen aus empfangenen Darlehen von öffentlichen Körperschaften und Rechtsträgern			
3612	Auszahlungen aus empfangenen Darlehen von Beteiligungen			
3613	Auszahlungen aus empfangenen Darlehen von Unternehmen und privaten Haushalten			
3614	Auszahlungen aus Finanzschulden	66 700,00	66 700,00	
3615	Auszahlungen aus Rückzahlungen von Leasingverbindlichkeiten			
363	Auszahlungen infolge eines Kapitaltausches bei derivativen Finanzinstrumenten mit Grundgeschäft	0,00	0,00	0,00
3630	Auszahlungen infolge eines Kapitaltausches bei derivativen Finanzinstrumenten mit Grundgeschäft			
365	Auszahlungen für den Erwerb von Finanzinstrumenten	0,00	0,00	0,00
3650	Auszahlungen für den Erwerb von Finanzinstrumenten			
36	Summe Auszahlungen aus der Finanzierungstätigkeit	66 700,00	66 700,00	0,00
SA4	Saldo (4) Geldfluss aus der Finanzierungstätigkeit (35 – 36)	133 300,00	133 300,00	0,00
SA5	Saldo (5) Geldfluss aus der voranschlagswirksamen Gebarung (Saldo 3 + Saldo 4)	-847 000,00	-842 200,00	-4 800,00

1. Nachtragsvoranschlag 2025

Marktgemeinde Langenzersdorf

NVA Finanzierungshaushalt Bereichsbudget 1. und 2. Ebene (Anlage 1b)

Wirtschaftsförderung (Gruppe 7)

MVAG	Mittelverwendungs- und aufbringungsgruppen (1. und 2. Ebene)	VA 2025 inkl. NVA	VA 2025	1. NVA
311	Einzahlungen aus operativer Verwaltungstätigkeit	1 000,00	1 000,00	0,00
3111	Einzahlungen aus eigenen Abgaben			
3112	Einzahlungen aus Ertragsanteilen			
3113	Einzahlungen aus Gebühren			
3114	Einzahlungen aus Leistungen			
3115	Einzahlungen aus Besitz und wirtschaftlicher Tätigkeit	1 000,00	1 000,00	
3116	Einzahlungen aus Veräußerung von geringwertigen Wirtschaftsgütern (GWG) und sonstige Einzahlungen			
312	Einzahlungen aus Transfers	0,00	0,00	0,00
3121	Transferzahlungen von Trägern des öffentlichen Rechts			
3122	Transferzahlungen von Beteiligungen			
3123	Transferzahlungen von Unternehmen (inkl. Finanzunternehmen)			
3124	Transferzahlungen von Haushalten und Organisationen ohne Erwerbscharakter			
3125	Transferzahlungen vom Ausland			
3126	Investitions- und Tilgungszuschüsse zwischen Unternehmungen und Betrieben der Gebietskörperschaft und der Gebietskörperschaft			
313	Einzahlungen aus Finanzerträgen	0,00	0,00	0,00
3131	Einzahlungen aus Zinserträgen			
3132	Einzahlungen aus Zinsen aus derivativen Finanzinstrumenten mit und ohne Grundgeschäft			
3133	Einzahlungen aus Gewinnentnahmen von marktbestimmten Betrieben			
3134	Sonstige Einzahlungen aus Finanzerträgen			
3135	Einzahlungen aus Dividenden/Gewinnausschüttungen			
31	Summe Einzahlungen operative Gebarung	1 000,00	1 000,00	0,00
321	Auszahlungen aus Personalaufwand	0,00	0,00	0,00
3211	Auszahlungen für Personalaufwand (Bezüge, Nebengebühren, und Mehrleistungsvergütungen)			
3212	Auszahlungen für gesetzliche und freiwillige Sozialaufwendungen			
3213	Auszahlungen aus sonstigem Personalaufwand			
322	Auszahlungen aus Sachaufwand	97 700,00	97 800,00	-100,00
3221	Auszahlungen für Gebrauchs- und Verbrauchsgüter, Handelswaren	2 600,00	2 600,00	
3222	Auszahlungen für Verwaltungs- und Betriebsaufwand	2 500,00	2 500,00	
3223	Auszahlungen für Leasing- und Mietaufwand			
3224	Auszahlungen für Instandhaltung	2 100,00	2 200,00	-100,00
3225	Sonstige Auszahlungen aus Sachaufwand	90 500,00	90 500,00	
3226	Auszahlungen aus der Inanspruchnahme von Haftungen			
323	Auszahlungen aus Transfers	9 000,00	9 000,00	0,00
3231	Transferzahlungen an Träger des öffentlichen Rechts			

1. Nachtragsvoranschlag 2025

NVA Finanzierungshaushalt Bereichsbudget 1. und 2. Ebene (Anlage 1b)

Marktgemeinde Langenzersdorf

Wirtschaftsförderung (Gruppe 7)

MVAG	Mittelverwendungs- und aufbringungsgruppen (1. und 2. Ebene)	VA 2025 inkl. NVA	VA 2025	1. NVA
3232	Transferzahlungen an Beteiligungen			
3233	Transferzahlungen an Unternehmen (inkl. Finanzunternehmen)	7 000,00	7 000,00	
3234	Transferzahlungen an Haushalte und Organisationen ohne Erwerbscharakter	2 000,00	2 000,00	
3235	Transferzahlungen an das Ausland			
3236	Investitions- und Tilgungszuschüsse zwischen Unternehmungen und Betrieben der Gebietskörperschaft und der Gebietskörperschaft			
324	Auszahlungen aus Finanzaufwand	0,00	0,00	0,00
3241	Auszahlungen für Zinsen			
3242	Auszahlungen für Zinsen aus derivativen Finanzinstrumenten mit und ohne Grundgeschäft			
3243	Auszahlungen aus Gewinnentnahmen von marktbestimmten Betrieben			
3244	Sonstige Auszahlungen aus Finanzaufwendungen			
32	Summe Auszahlungen operative Gebarung	106 700,00	106 800,00	-100,00
SA1	Saldo (1) Geldfluss aus der operativen Gebarung (31 – 32)	-105 700,00	-105 800,00	100,00
331	Einzahlungen aus der Investitionstätigkeit	0,00	0,00	0,00
3311	Einzahlungen aus der Veräußerung von immateriellem Vermögen			
3312	Einzahlungen aus der Veräußerung von Grundstücken und Grundstückeinrichtungen			
3313	Einzahlungen aus der Veräußerung von Gebäuden und Bauten			
3314	Einzahlungen aus der Veräußerung von technischen Anlagen, Fahrzeugen und Maschinen			
3315	Einzahlungen aus der Veräußerung von Amts-, Betriebs- und Geschäftsausstattung			
3316	Einzahlungen aus der Veräußerung von Kulturgütern			
3317	Einzahlungen aus der Veräußerung von Beteiligungen			
3318	Einzahlungen aus der Veräußerung von kofinanzierten Schutzbauten			
332	Einzahlungen aus der Rückzahlung von Darlehen sowie gewährten Vorschüssen	0,00	0,00	0,00
3321	Einzahlungen aus Darlehen an Träger des öffentlichen Rechts			
3322	Einzahlungen aus Darlehen an Beteiligungen			
3323	Einzahlungen aus Darlehen an Unternehmen und Haushalte			
3325	Einzahlungen aus Vorschüssen und Anzahlungen			
333	Einzahlungen aus Kapitaltransfers	0,00	0,00	0,00
3331	Kapitaltransferzahlungen von Trägern des öffentlichen Rechts			
3332	Kapitaltransferzahlungen von Beteiligungen			
3333	Kapitaltransferzahlungen von Unternehmen			
3334	Kapitaltransferzahlungen von Haushalten und Organisationen ohne Erwerbscharakter			
3335	Kapitaltransferzahlungen vom Ausland			
33	Summe Einzahlungen investive Gebarung	0,00	0,00	0,00

Wirtschaftsförderung (Gruppe 7)

MVAG	Mittelverwendungs- und aufbringungsgruppen (1. und 2. Ebene)	VA 2025 inkl. NVA	VA 2025	1. NVA
341	Auszahlungen aus der Investitionstätigkeit	1 500,00	1 500,00	0,00
3411	Auszahlungen für den Erwerb von immateriellem Vermögen			
3412	Auszahlungen für den Erwerb von Grundstücken und Grundstückseinrichtungen			
3413	Auszahlungen für den Erwerb von Gebäuden und Bauten			
3414	Auszahlungen für den Erwerb von technischen Anlagen, Fahrzeugen und Maschinen			
3415	Auszahlungen für den Erwerb von Amts-, Betriebs- und Geschäftsausstattung	1 500,00	1 500,00	
3416	Auszahlungen für den Erwerb von Kulturgütern			
3417	Auszahlungen für den Erwerb von Beteiligungen			
3418	Auszahlungen für den Erwerb von kofinanzierten Schutzbauten			
342	Auszahlungen aus der Gewährung von Darlehen sowie gewährten Vorschüssen	0,00	0,00	0,00
3421	Auszahlungen von Darlehen an Träger des öffentlichen Rechts			
3422	Auszahlungen von Darlehen an Beteiligungen			
3423	Auszahlungen von Darlehen an Unternehmen und Haushalte			
3425	Auszahlungen von Vorschüssen und Anzahlungen			
343	Auszahlungen aus Kapitaltransfers	10 000,00	10 000,00	0,00
3431	Kapitaltransferzahlungen an Träger des öffentlichen Rechts			
3432	Kapitaltransferzahlungen an Beteiligungen			
3433	Kapitaltransferzahlungen an Unternehmen (Finanzunternehmen)	10 000,00	10 000,00	
3434	Kapitaltransferzahlungen an Haushalte und Organisationen ohne Erwerbscharakter			
3435	Kapitaltransferzahlungen an das Ausland			
34	Summe Auszahlungen investive Gebarung	11 500,00	11 500,00	0,00
SA2	Saldo (2) Geldfluss aus der investiven Gebarung (33 – 34)	-11 500,00	-11 500,00	0,00
SA3	Saldo (3) Nettofinanzierungssaldo (Saldo 1 + Saldo 2)	-117 200,00	-117 300,00	100,00
351	Einzahlungen aus der Aufnahme von Finanzschulden	0,00	0,00	0,00
3511	Einzahlungen aus empfangenen Darlehen von öffentlichen Körperschaften und Rechtsträgern			
3512	Einzahlungen aus empfangenen Darlehen von Beteiligungen			
3513	Einzahlungen aus empfangenen Darlehen von Unternehmen und privaten Haushalten			
3514	Einzahlungen aus Finanzschulden (Finanzunternehmen)			
3515	Einzahlungen aus Aufnahmen von Leasingverbindlichkeiten			
353	Einzahlungen infolge eines Kapitaltausches bei derivativen Finanzinstrumenten mit Grundgeschäft	0,00	0,00	0,00
3530	Einzahlungen infolge eines Kapitaltausches bei derivativen Finanzinstrumenten mit Grundgeschäft			
355	Einzahlungen aus dem Abgang von Finanzinstrumenten	0,00	0,00	0,00

1. Nachtragsvoranschlag 2025

Marktgemeinde Langenzersdorf

NVA Finanzierungshaushalt Bereichsbudget 1. und 2. Ebene (Anlage 1b)

Wirtschaftsförderung (Gruppe 7)

MVAG	Mittelverwendungs- und aufbringungsgruppen (1. und 2. Ebene)	VA 2025 inkl. NVA	VA 2025	1. NVA
3550	Einzahlungen aus dem Abgang von Finanzinstrumenten			
35	Summe Einzahlungen aus der Finanzierungstätigkeit	0,00	0,00	0,00
361	Auszahlungen aus der Tilgung von Finanzschulden	0,00	0,00	0,00
3611	Auszahlungen aus empfangenen Darlehen von öffentlichen Körperschaften und Rechtsträgern			
3612	Auszahlungen aus empfangenen Darlehen von Beteiligungen			
3613	Auszahlungen aus empfangenen Darlehen von Unternehmen und privaten Haushalten			
3614	Auszahlungen aus Finanzschulden			
3615	Auszahlungen aus Rückzahlungen von Leasingverbindlichkeiten			
363	Auszahlungen infolge eines Kapitaltausches bei derivativen Finanzinstrumenten mit Grundgeschäft	0,00	0,00	0,00
3630	Auszahlungen infolge eines Kapitaltausches bei derivativen Finanzinstrumenten mit Grundgeschäft			
365	Auszahlungen für den Erwerb von Finanzinstrumenten	0,00	0,00	0,00
3650	Auszahlungen für den Erwerb von Finanzinstrumenten			
36	Summe Auszahlungen aus der Finanzierungstätigkeit	0,00	0,00	0,00
SA4	Saldo (4) Geldfluss aus der Finanzierungstätigkeit (35 – 36)	0,00	0,00	0,00
SA5	Saldo (5) Geldfluss aus der voranschlagswirksamen Gebarung (Saldo 3 + Saldo 4)	-117 200,00	-117 300,00	100,00

1. Nachtragsvoranschlag 2025

Marktgemeinde Langenzersdorf

NVA Finanzierungshaushalt Bereichsbudget 1. und 2. Ebene (Anlage 1b)

Dienstleistungen (Gruppe 8)

MVAG	Mittelverwendungs- und aufbringungsgruppen (1. und 2. Ebene)	VA 2025 inkl. NVA	VA 2025	1. NVA
311	Einzahlungen aus operativer Verwaltungstätigkeit	7 704 900,00	7 491 200,00	213 700,00
3111	Einzahlungen aus eigenen Abgaben			
3112	Einzahlungen aus Ertragsanteilen			
3113	Einzahlungen aus Gebühren	5 164 700,00	5 094 700,00	70 000,00
3114	Einzahlungen aus Leistungen	1 502 400,00	1 422 400,00	80 000,00
3115	Einzahlungen aus Besitz und wirtschaftlicher Tätigkeit	820 100,00	810 100,00	10 000,00
3116	Einzahlungen aus Veräußerung von geringwertigen Wirtschaftsgütern (GWG) und sonstige Einzahlungen	217 700,00	164 000,00	53 700,00
312	Einzahlungen aus Transfers	130 800,00	130 800,00	0,00
3121	Transferzahlungen von Trägern des öffentlichen Rechts	130 800,00	130 800,00	
3122	Transferzahlungen von Beteiligungen			
3123	Transferzahlungen von Unternehmen (inkl. Finanzunternehmen)			
3124	Transferzahlungen von Haushalten und Organisationen ohne Erwerbscharakter			
3125	Transferzahlungen vom Ausland			
3126	Investitions- und Tilgungszuschüsse zwischen Unternehmungen und Betrieben der Gebietskörperschaft und der Gebietskörperschaft			
313	Einzahlungen aus Finanzerträgen	300,00	300,00	0,00
3131	Einzahlungen aus Zinserträgen	300,00	300,00	
3132	Einzahlungen aus Zinsen aus derivativen Finanzinstrumenten mit und ohne Grundgeschäft			
3133	Einzahlungen aus Gewinnentnahmen von marktbestimmten Betrieben			
3134	Sonstige Einzahlungen aus Finanzerträgen			
3135	Einzahlungen aus Dividenden/Gewinnausschüttungen			
31	Summe Einzahlungen operative Gebarung	7 836 000,00	7 622 300,00	213 700,00
321	Auszahlungen aus Personalaufwand	1 828 500,00	1 828 500,00	0,00
3211	Auszahlungen für Personalaufwand (Bezüge, Nebengebühren, und Mehrleistungsvergütungen)	1 450 400,00	1 450 400,00	
3212	Auszahlungen für gesetzliche und freiwillige Sozialaufwendungen	358 100,00	358 100,00	
3213	Auszahlungen aus sonstigem Personalaufwand	20 000,00	20 000,00	
322	Auszahlungen aus Sachaufwand	4 932 100,00	4 780 100,00	152 000,00
3221	Auszahlungen für Gebrauchs- und Verbrauchsgüter, Handelswaren	1 123 000,00	1 069 000,00	54 000,00
3222	Auszahlungen für Verwaltungs- und Betriebsaufwand	268 700,00	278 500,00	-9 800,00
3223	Auszahlungen für Leasing- und Mietaufwand	546 400,00	546 400,00	
3224	Auszahlungen für Instandhaltung	705 300,00	640 300,00	65 000,00
3225	Sonstige Auszahlungen aus Sachaufwand	2 288 700,00	2 245 900,00	42 800,00
3226	Auszahlungen aus der Inanspruchnahme von Haftungen			
323	Auszahlungen aus Transfers	1 320 000,00	1 120 000,00	200 000,00
3231	Transferzahlungen an Träger des öffentlichen Rechts	1 300 000,00	1 100 000,00	200 000,00

1. Nachtragsvoranschlag 2025

Marktgemeinde Langenzersdorf

NVA Finanzierungshaushalt Bereichsbudget 1. und 2. Ebene (Anlage 1b)

Dienstleistungen (Gruppe 8)

MVAG	Mittelverwendungs- und aufbringungsgruppen (1. und 2. Ebene)	VA 2025 inkl. NVA	VA 2025	1. NVA
3232	Transferzahlungen an Beteiligungen			
3233	Transferzahlungen an Unternehmen (inkl. Finanzunternehmen)	20 000,00	20 000,00	
3234	Transferzahlungen an Haushalte und Organisationen ohne Erwerbscharakter			
3235	Transferzahlungen an das Ausland			
3236	Investitions- und Tilgungszuschüsse zwischen Unternehmungen und Betrieben der Gebietskörperschaft und der Gebietskörperschaft			
324	Auszahlungen aus Finanzaufwand	210 700,00	203 700,00	7 000,00
3241	Auszahlungen für Zinsen	210 500,00	203 500,00	7 000,00
3242	Auszahlungen für Zinsen aus derivativen Finanzinstrumenten mit und ohne Grundgeschäft			
3243	Auszahlungen aus Gewinnentnahmen von marktbestimmten Betrieben			
3244	Sonstige Auszahlungen aus Finanzaufwendungen	200,00	200,00	
32	Summe Auszahlungen operative Gebarung	8 291 300,00	7 932 300,00	359 000,00
SA1	Saldo (1) Geldfluss aus der operativen Gebarung (31 – 32)	-455 300,00	-310 000,00	-145 300,00
331	Einzahlungen aus der Investitionstätigkeit	1 200,00	0,00	1 200,00
3311	Einzahlungen aus der Veräußerung von immateriellem Vermögen			
3312	Einzahlungen aus der Veräußerung von Grundstücken und Grundstückeinrichtungen	1 200,00		1 200,00
3313	Einzahlungen aus der Veräußerung von Gebäuden und Bauten			
3314	Einzahlungen aus der Veräußerung von technischen Anlagen, Fahrzeugen und Maschinen			
3315	Einzahlungen aus der Veräußerung von Amts-, Betriebs- und Geschäftsausstattung			
3316	Einzahlungen aus der Veräußerung von Kulturgütern			
3317	Einzahlungen aus der Veräußerung von Beteiligungen			
3318	Einzahlungen aus der Veräußerung von kofinanzierten Schutzbauten			
332	Einzahlungen aus der Rückzahlung von Darlehen sowie gewährten Vorschüssen	0,00	0,00	0,00
3321	Einzahlungen aus Darlehen an Träger des öffentlichen Rechts			
3322	Einzahlungen aus Darlehen an Beteiligungen			
3323	Einzahlungen aus Darlehen an Unternehmen und Haushalte			
3325	Einzahlungen aus Vorschüssen und Anzahlungen			
333	Einzahlungen aus Kapitaltransfers	176 200,00	103 900,00	72 300,00
3331	Kapitaltransferzahlungen von Trägern des öffentlichen Rechts	76 200,00	3 900,00	72 300,00
3332	Kapitaltransferzahlungen von Beteiligungen			
3333	Kapitaltransferzahlungen von Unternehmen			
3334	Kapitaltransferzahlungen von Haushalten und Organisationen ohne Erwerbscharakter	100 000,00	100 000,00	
3335	Kapitaltransferzahlungen vom Ausland			
33	Summe Einzahlungen investive Gebarung	177 400,00	103 900,00	73 500,00

Dienstleistungen (Gruppe 8)

MVAG	Mittelverwendungs- und aufbringungsgruppen (1. und 2. Ebene)	VA 2025 inkl. NVA	VA 2025	1. NVA
341	Auszahlungen aus der Investitionstätigkeit	368 200,00	281 100,00	87 100,00
3411	Auszahlungen für den Erwerb von immateriellem Vermögen			
3412	Auszahlungen für den Erwerb von Grundstücken und Grundstückseinrichtungen	263 800,00	226 600,00	37 200,00
3413	Auszahlungen für den Erwerb von Gebäuden und Bauten			
3414	Auszahlungen für den Erwerb von technischen Anlagen, Fahrzeugen und Maschinen	81 600,00	30 000,00	51 600,00
3415	Auszahlungen für den Erwerb von Amts-, Betriebs- und Geschäftsausstattung	22 800,00	24 500,00	-1 700,00
3416	Auszahlungen für den Erwerb von Kulturgütern			
3417	Auszahlungen für den Erwerb von Beteiligungen			
3418	Auszahlungen für den Erwerb von kofinanzierten Schutzbauten			
342	Auszahlungen aus der Gewährung von Darlehen sowie gewährten Vorschüssen	0,00	0,00	0,00
3421	Auszahlungen von Darlehen an Träger des öffentlichen Rechts			
3422	Auszahlungen von Darlehen an Beteiligungen			
3423	Auszahlungen von Darlehen an Unternehmen und Haushalte			
3425	Auszahlungen von Vorschüssen und Anzahlungen			
343	Auszahlungen aus Kapitaltransfers	10 000,00	10 000,00	0,00
3431	Kapitaltransferzahlungen an Träger des öffentlichen Rechts			
3432	Kapitaltransferzahlungen an Beteiligungen			
3433	Kapitaltransferzahlungen an Unternehmen (Finanzunternehmen)	10 000,00	10 000,00	
3434	Kapitaltransferzahlungen an Haushalte und Organisationen ohne Erwerbscharakter			
3435	Kapitaltransferzahlungen an das Ausland			
34	Summe Auszahlungen investive Gebarung	378 200,00	291 100,00	87 100,00
SA2	Saldo (2) Geldfluss aus der investiven Gebarung (33 – 34)	-200 800,00	-187 200,00	-13 600,00
SA3	Saldo (3) Nettofinanzierungssaldo (Saldo 1 + Saldo 2)	-656 100,00	-497 200,00	-158 900,00
351	Einzahlungen aus der Aufnahme von Finanzschulden	576 100,00	635 700,00	-59 600,00
3511	Einzahlungen aus empfangenen Darlehen von öffentlichen Körperschaften und Rechtsträgern			
3512	Einzahlungen aus empfangenen Darlehen von Beteiligungen			
3513	Einzahlungen aus empfangenen Darlehen von Unternehmen und privaten Haushalten			
3514	Einzahlungen aus Finanzschulden (Finanzunternehmen)	576 100,00	635 700,00	-59 600,00
3515	Einzahlungen aus Aufnahmen von Leasingverbindlichkeiten			
353	Einzahlungen infolge eines Kapitaltausches bei derivativen Finanzinstrumenten mit Grundgeschäft	0,00	0,00	0,00
3530	Einzahlungen infolge eines Kapitaltausches bei derivativen Finanzinstrumenten mit Grundgeschäft			
355	Einzahlungen aus dem Abgang von Finanzinstrumenten	0,00	0,00	0,00

1. Nachtragsvoranschlag 2025

Marktgemeinde Langenzersdorf

NVA Finanzierungshaushalt Bereichsbudget 1. und 2. Ebene (Anlage 1b)

Dienstleistungen (Gruppe 8)

MVAG	Mittelverwendungs- und aufbringungsgruppen (1. und 2. Ebene)	VA 2025 inkl. NVA	VA 2025	1. NVA
3550	Einzahlungen aus dem Abgang von Finanzinstrumenten			
35	Summe Einzahlungen aus der Finanzierungstätigkeit	576 100,00	635 700,00	-59 600,00
361	Auszahlungen aus der Tilgung von Finanzschulden	351 100,00	344 100,00	7 000,00
3611	Auszahlungen aus empfangenen Darlehen von öffentlichen Körperschaften und Rechtsträgern	18 800,00	18 800,00	
3612	Auszahlungen aus empfangenen Darlehen von Beteiligungen			
3613	Auszahlungen aus empfangenen Darlehen von Unternehmen und privaten Haushalten	8 100,00	8 100,00	
3614	Auszahlungen aus Finanzschulden	324 200,00	317 200,00	7 000,00
3615	Auszahlungen aus Rückzahlungen von Leasingverbindlichkeiten			
363	Auszahlungen infolge eines Kapitaltausches bei derivativen Finanzinstrumenten mit Grundgeschäft	0,00	0,00	0,00
3630	Auszahlungen infolge eines Kapitaltausches bei derivativen Finanzinstrumenten mit Grundgeschäft			
365	Auszahlungen für den Erwerb von Finanzinstrumenten	0,00	0,00	0,00
3650	Auszahlungen für den Erwerb von Finanzinstrumenten			
36	Summe Auszahlungen aus der Finanzierungstätigkeit	351 100,00	344 100,00	7 000,00
SA4	Saldo (4) Geldfluss aus der Finanzierungstätigkeit (35 – 36)	225 000,00	291 600,00	-66 600,00
SA5	Saldo (5) Geldfluss aus der voranschlagswirksamen Gebarung (Saldo 3 + Saldo 4)	-431 100,00	-205 600,00	-225 500,00

1. Nachtragsvoranschlag 2025

Marktgemeinde Langenzersdorf

NVA Finanzierungshaushalt Bereichsbudget 1. und 2. Ebene (Anlage 1b)

Finanzwirtschaft (Gruppe 9)

MVAG	Mittelverwendungs- und aufbringungsgruppen (1. und 2. Ebene)	VA 2025 inkl. NVA	VA 2025	1. NVA
311	Einzahlungen aus operativer Verwaltungstätigkeit	11 810 200,00	11 571 200,00	239 000,00
3111	Einzahlungen aus eigenen Abgaben	3 598 600,00	3 359 600,00	239 000,00
3112	Einzahlungen aus Ertragsanteilen	8 208 000,00	8 208 000,00	
3113	Einzahlungen aus Gebühren			
3114	Einzahlungen aus Leistungen	3 500,00	3 500,00	
3115	Einzahlungen aus Besitz und wirtschaftlicher Tätigkeit			
3116	Einzahlungen aus Veräußerung von geringwertigen Wirtschaftsgütern (GWG) und sonstige Einzahlungen	100,00	100,00	
312	Einzahlungen aus Transfers	1 233 300,00	1 032 600,00	200 700,00
3121	Transferzahlungen von Trägern des öffentlichen Rechts	1 233 300,00	1 032 600,00	200 700,00
3122	Transferzahlungen von Beteiligungen			
3123	Transferzahlungen von Unternehmen (inkl. Finanzunternehmen)			
3124	Transferzahlungen von Haushalten und Organisationen ohne Erwerbscharakter			
3125	Transferzahlungen vom Ausland			
3126	Investitions- und Tilgungszuschüsse zwischen Unternehmungen und Betrieben der Gebietskörperschaft und der Gebietskörperschaft			
313	Einzahlungen aus Finanzerträgen	700,00	700,00	0,00
3131	Einzahlungen aus Zinserträgen	700,00	700,00	
3132	Einzahlungen aus Zinsen aus derivativen Finanzinstrumenten mit und ohne Grundgeschäft			
3133	Einzahlungen aus Gewinnentnahmen von marktbestimmten Betrieben			
3134	Sonstige Einzahlungen aus Finanzerträgen			
3135	Einzahlungen aus Dividenden/Gewinnausschüttungen			
31	Summe Einzahlungen operative Gebarung	13 044 200,00	12 604 500,00	439 700,00
321	Auszahlungen aus Personalaufwand	0,00	0,00	0,00
3211	Auszahlungen für Personalaufwand (Bezüge, Nebengebühren, und Mehrleistungsvergütungen)			
3212	Auszahlungen für gesetzliche und freiwillige Sozialaufwendungen			
3213	Auszahlungen aus sonstigem Personalaufwand			
322	Auszahlungen aus Sachaufwand	5 900,00	5 900,00	0,00
3221	Auszahlungen für Gebrauchs- und Verbrauchsgüter, Handelswaren			
3222	Auszahlungen für Verwaltungs- und Betriebsaufwand	500,00	500,00	
3223	Auszahlungen für Leasing- und Mietaufwand	200,00	200,00	
3224	Auszahlungen für Instandhaltung			
3225	Sonstige Auszahlungen aus Sachaufwand	5 200,00	5 200,00	
3226	Auszahlungen aus der Inanspruchnahme von Haftungen			
323	Auszahlungen aus Transfers	0,00	0,00	0,00
3231	Transferzahlungen an Träger des öffentlichen Rechts			

1. Nachtragsvoranschlag 2025

NVA Finanzierungshaushalt Bereichsbudget 1. und 2. Ebene (Anlage 1b)

Marktgemeinde Langenzersdorf

Finanzwirtschaft (Gruppe 9)

MVAG	Mittelverwendungs- und aufbringungsgruppen (1. und 2. Ebene)	VA 2025 inkl. NVA	VA 2025	1. NVA
3232	Transferzahlungen an Beteiligungen			
3233	Transferzahlungen an Unternehmen (inkl. Finanzunternehmen)			
3234	Transferzahlungen an Haushalte und Organisationen ohne Erwerbscharakter			
3235	Transferzahlungen an das Ausland			
3236	Investitions- und Tilgungszuschüsse zwischen Unternehmungen und Betrieben der Gebietskörperschaft und der Gebietskörperschaft			
324	Auszahlungen aus Finanzaufwand	45 000,00	45 000,00	0,00
3241	Auszahlungen für Zinsen	30 000,00	30 000,00	
3242	Auszahlungen für Zinsen aus derivativen Finanzinstrumenten mit und ohne Grundgeschäft			
3243	Auszahlungen aus Gewinnentnahmen von marktbestimmten Betrieben			
3244	Sonstige Auszahlungen aus Finanzaufwendungen	15 000,00	15 000,00	
32	Summe Auszahlungen operative Gebarung	50 900,00	50 900,00	0,00
SA1	Saldo (1) Geldfluss aus der operativen Gebarung (31 – 32)	12 993 300,00	12 553 600,00	439 700,00
331	Einzahlungen aus der Investitionstätigkeit	0,00	0,00	0,00
3311	Einzahlungen aus der Veräußerung von immateriellem Vermögen			
3312	Einzahlungen aus der Veräußerung von Grundstücken und Grundstückeinrichtungen			
3313	Einzahlungen aus der Veräußerung von Gebäuden und Bauten			
3314	Einzahlungen aus der Veräußerung von technischen Anlagen, Fahrzeugen und Maschinen			
3315	Einzahlungen aus der Veräußerung von Amts-, Betriebs- und Geschäftsausstattung			
3316	Einzahlungen aus der Veräußerung von Kulturgütern			
3317	Einzahlungen aus der Veräußerung von Beteiligungen			
3318	Einzahlungen aus der Veräußerung von kofinanzierten Schutzbauten			
332	Einzahlungen aus der Rückzahlung von Darlehen sowie gewährten Vorschüssen	0,00	0,00	0,00
3321	Einzahlungen aus Darlehen an Träger des öffentlichen Rechts			
3322	Einzahlungen aus Darlehen an Beteiligungen			
3323	Einzahlungen aus Darlehen an Unternehmen und Haushalte			
3325	Einzahlungen aus Vorschüssen und Anzahlungen			
333	Einzahlungen aus Kapitaltransfers	0,00	0,00	0,00
3331	Kapitaltransferzahlungen von Trägern des öffentlichen Rechts			
3332	Kapitaltransferzahlungen von Beteiligungen			
3333	Kapitaltransferzahlungen von Unternehmen			
3334	Kapitaltransferzahlungen von Haushalten und Organisationen ohne Erwerbscharakter			
3335	Kapitaltransferzahlungen vom Ausland			
33	Summe Einzahlungen investive Gebarung	0,00	0,00	0,00

Finanzwirtschaft (Gruppe 9)

MVAG	Mittelverwendungs- und aufbringungsgruppen (1. und 2. Ebene)	VA 2025 inkl. NVA	VA 2025	1. NVA
341	Auszahlungen aus der Investitionstätigkeit	0,00	0,00	0,00
3411	Auszahlungen für den Erwerb von immateriellem Vermögen			
3412	Auszahlungen für den Erwerb von Grundstücken und Grundstückseinrichtungen			
3413	Auszahlungen für den Erwerb von Gebäuden und Bauten			
3414	Auszahlungen für den Erwerb von technischen Anlagen, Fahrzeugen und Maschinen			
3415	Auszahlungen für den Erwerb von Amts-, Betriebs- und Geschäftsausstattung			
3416	Auszahlungen für den Erwerb von Kulturgütern			
3417	Auszahlungen für den Erwerb von Beteiligungen			
3418	Auszahlungen für den Erwerb von kofinanzierten Schutzbauten			
342	Auszahlungen aus der Gewährung von Darlehen sowie gewährten Vorschüssen	0,00	0,00	0,00
3421	Auszahlungen von Darlehen an Träger des öffentlichen Rechts			
3422	Auszahlungen von Darlehen an Beteiligungen			
3423	Auszahlungen von Darlehen an Unternehmen und Haushalte			
3425	Auszahlungen von Vorschüssen und Anzahlungen			
343	Auszahlungen aus Kapitaltransfers	0,00	0,00	0,00
3431	Kapitaltransferzahlungen an Träger des öffentlichen Rechts			
3432	Kapitaltransferzahlungen an Beteiligungen			
3433	Kapitaltransferzahlungen an Unternehmen (Finanzunternehmen)			
3434	Kapitaltransferzahlungen an Haushalte und Organisationen ohne Erwerbscharakter			
3435	Kapitaltransferzahlungen an das Ausland			
34	Summe Auszahlungen investive Gebarung	0,00	0,00	0,00
SA2	Saldo (2) Geldfluss aus der investiven Gebarung (33 – 34)	0,00	0,00	0,00
SA3	Saldo (3) Nettofinanzierungssaldo (Saldo 1 + Saldo 2)	12 993 300,00	12 553 600,00	439 700,00
351	Einzahlungen aus der Aufnahme von Finanzschulden	0,00	0,00	0,00
3511	Einzahlungen aus empfangenen Darlehen von öffentlichen Körperschaften und Rechtsträgern			
3512	Einzahlungen aus empfangenen Darlehen von Beteiligungen			
3513	Einzahlungen aus empfangenen Darlehen von Unternehmen und privaten Haushalten			
3514	Einzahlungen aus Finanzschulden (Finanzunternehmen)			
3515	Einzahlungen aus Aufnahmen von Leasingverbindlichkeiten			
353	Einzahlungen infolge eines Kapitaltausches bei derivativen Finanzinstrumenten mit Grundgeschäft	0,00	0,00	0,00
3530	Einzahlungen infolge eines Kapitaltausches bei derivativen Finanzinstrumenten mit Grundgeschäft			
355	Einzahlungen aus dem Abgang von Finanzinstrumenten	0,00	0,00	0,00

1. Nachtragsvoranschlag 2025

Marktgemeinde Langenzersdorf

NVA Finanzierungshaushalt Bereichsbudget 1. und 2. Ebene (Anlage 1b)

Finanzwirtschaft (Gruppe 9)

MVAG	Mittelverwendungs- und aufbringungsgruppen (1. und 2. Ebene)	VA 2025 inkl. NVA	VA 2025	1. NVA
3550	Einzahlungen aus dem Abgang von Finanzinstrumenten			
35	Summe Einzahlungen aus der Finanzierungstätigkeit	0,00	0,00	0,00
361	Auszahlungen aus der Tilgung von Finanzschulden	0,00	0,00	0,00
3611	Auszahlungen aus empfangenen Darlehen von öffentlichen Körperschaften und Rechtsträgern			
3612	Auszahlungen aus empfangenen Darlehen von Beteiligungen			
3613	Auszahlungen aus empfangenen Darlehen von Unternehmen und privaten Haushalten			
3614	Auszahlungen aus Finanzschulden			
3615	Auszahlungen aus Rückzahlungen von Leasingverbindlichkeiten			
363	Auszahlungen infolge eines Kapitaltausches bei derivativen Finanzinstrumenten mit Grundgeschäft	0,00	0,00	0,00
3630	Auszahlungen infolge eines Kapitaltausches bei derivativen Finanzinstrumenten mit Grundgeschäft			
365	Auszahlungen für den Erwerb von Finanzinstrumenten	0,00	0,00	0,00
3650	Auszahlungen für den Erwerb von Finanzinstrumenten			
36	Summe Auszahlungen aus der Finanzierungstätigkeit	0,00	0,00	0,00
SA4	Saldo (4) Geldfluss aus der Finanzierungstätigkeit (35 – 36)	0,00	0,00	0,00
SA5	Saldo (5) Geldfluss aus der voranschlagswirksamen Gebarung (Saldo 3 + Saldo 4)	12 993 300,00	12 553 600,00	439 700,00

Beschluss 23.06.2025

Querschnitt (Anlage 5b)

1. Nachtragsvoranschlag 2025

Querschnitt (Anlage 5b)

Marktgemeinde Langenzersdorf

VQS-Pos.	Zuordnung der MVAG	Bezeichnung	Anmerkungen	Gesamt-Haushalt	Haushalt ohne Quasi-KG	Quasi-KG ²
Mittelaufbringung (Erträge bzw. Einzahlungen und erhaltene Kapitaltransfers)						
10	3111	Einzahlungen aus eigenen Abgaben		3 598 600,00	3 598 600,00	
11	2112	Erträge aus Ertragsanteilen		8 208 000,00	8 208 000,00	
12	2113, 2114, 2115	Erträge aus Gebühren, Leistungen, Besitz und wirtschaftlicher Tätigkeit		9 255 400,00	3 287 900,00	5 967 500,00
13	2116	Erträge aus Veräußerungen, sonstige Erträge	ohne Gruppe (Konto) 806, 807, 899	255 800,00	41 800,00	214 000,00
14	2117	Nicht finanzierungswirksame operative Erträge	ohne Gruppe (Konto) 817, 819, 891	415 000,00		415 000,00
15	212x	Erträge aus Transfers	ohne Gruppe (Konto) 813	2 437 900,00	2 316 900,00	121 000,00
16	213x	Finanzerträge	ohne Gruppe (Konto) 818, 821, 825, 826	1 200,00	900,00	300,00
17	333x	Erhaltene Kapitaltransfers		658 900,00	555 000,00	103 900,00
19	Summe 1 (Mittelaufbringung bereinigt)³			24 830 800,00	18 009 100,00	6 821 700,00
Mittelverwendung (Aufwendungen)						
20	2211, 2212, 2213	Finanzierungswirksamer Personalaufwand		6 225 000,00	6 189 600,00	35 400,00
21	2221 - 2225	Finanzierungswirksamer Sachaufwand	ohne Gruppe (Konto) 799	8 730 700,00	4 915 000,00	3 815 700,00
22	2226	Verluste aus dem Abgang von Anlagevermögen, Rückstellungen für ausstehende Rechnungen	nur Gruppe (Konto) 683, 688	415 000,00		415 000,00
23	223x	Transferaufwand	ohne Gruppe (Konto) 696, 761	7 433 100,00	6 133 100,00	1 300 000,00
24	224x	Finanzaufwand	ohne Gruppe (Konto) 652, 654, 682, 694, 697, 699	574 100,00	363 600,00	210 500,00
29	Summe 2 (Mittelverwendung bereinigt)³			23 377 900,00	17 601 300,00	5 776 600,00
Vermögensbildung (Sachanlagevermögen), inkl. Vorräte						
30	341x	Immaterielle Vermögenswerte und Sachanlagen (Zugang/Auszahlungen)	ohne Gruppe (Konto) 080-083	5 651 100,00	5 509 100,00	142 000,00
31	331x	Immaterielle Vermögenswerte und Sachanlagen (Abgang/Einzahlungen)	ohne Gruppe (Konto) 080-083, 800-806 (Abgang mit Minus erfassen)			
32	3221	Vorräte (Saldo/Auszahlungen)	ohne Unterklasse 40-48			
39	Summe 3 (Vermögensbildung bereinigt)³			5 651 100,00	5 509 100,00	142 000,00
49	Saldo = Summe 1 - Summe 2 - Summe 3			-4 198 200,00	-5 101 300,00	903 100,00

1. Nachtragsvoranschlag 2025

Querschnitt (Anlage 5b)

Marktgemeinde Langenzersdorf

VQS-Pos.	Zuordnung der MVAG	Bezeichnung	Anmerkungen	Gesamt-Haushalt	Haushalt ohne Quasi-KG	Quasi-KG ²
Überrechnung Quasi-Kapitalgesellschaften (Quasi-KG) gemäß ESVG						
50	2301	Entnahmen von Haushaltsrücklagen		n.a.	n.a.	
51	2401	Zuweisungen an Haushaltsrücklagen		n.a.	n.a.	
52	332x	Einzahlungen aus der Rückzahlung von Darlehen sowie gewährten Vorschüssen	ohne Gruppe (Konto) 273, 280-282	n.a.	n.a.	
53	342x	Auszahlungen aus der Gewährung von Darlehen sowie gewährten Vorschüssen	ohne Gruppe (Konto) 273, 280-282	n.a.	n.a.	
54	351x	Einzahlungen aus der Aufnahme von Finanzschulden		n.a.	n.a.	506 100,00
55	361x	Auszahlungen aus der Tilgung von Finanzschulden		n.a.	n.a.	-351 100,00
59	Überrechnung Quasi-KG Summe aus Position 49 (Quasi-KG) und Position 50 bis 55			n.a.	n.a.	1 058 100,00
60	Finanzierungssaldo (Voranschlag) aus Position 49 (Haushalt ohne Quasi-KG) und Position 59 (Quasi-KG)¹			n.a.	-4 043 200,00	n.a.
61	Erläuterungen der Gebietskörperschaft (optional)					

1) Entsprechend den Bestimmungen des Artikel 15 Abs. 1 Österreichischer Stabilitätspakt sind die Daten bzw. Grobplanungen der Gemeinden landesweise im Wege der Länder vorzulegen, das ausgewiesene Einzelergebnis der Gemeinde zum Finanzierungssaldo gemäß Pos. 60 hat nur bedingte Aussagekraft für das Gesamtergebnis der Haushaltskoordinierung.

2) Quasi-Kapitalgesellschaften außerhalb des Sektors Staat gemäß ESVG (Ansatz 85-86).

3) Mittelaufbringung und -verwendung sowie Vermögensbildung bereinigt näherungsweise im Sinne der Einnahmen und Ausgaben gemäß ESVG.

Beschluss 23.06.2025

1. NVA Ergebnis- und Finanzierungsvoranschlag Detailnachweis

1. Nachtragsvoranschlag 2025

Marktgemeinde Langenzersdorf

NVA Ergebnis- und Finanzierungsvoranschlag Detailnachweis

		MVAG		VC QU	Ergebnisvoranschlag		Finanzierungsvoranschlag			
		EH	FH		VA 2025 inkl. NVA	VA 2025	1. NVA	VA 2025 inkl. NVA	VA 2025	1. NVA
0 Vertretungskörper und allgemeine Verwaltung										
00	Gewählte Gemeindeorgane									
000	Gewählte Gemeindeorgane									
000000	Gemeinderat									
Operative Gebarung										
2/000000+816000	Refundierung - Verwaltungsleistung	2114	3114	13	50 000,00	50 000,00		50 000,00	50 000,00	
SU 21 / 31	Summe Erträge / Einzahlungen operative Gebarung				50 000,00	50 000,00	0,00	50 000,00	50 000,00	0,00
1/000000-456000	Büromaterial	2221	3221	23		200,00	-200,00		200,00	-200,00
1/000000-457000	Druckwerke	2221	3221	23	500,00	100,00	400,00	500,00	100,00	400,00
1/000000-459000	Sonstige Verbrauchsgüter	2221	3221	23		100,00	-100,00		100,00	-100,00
1/000000-582000	Sonstige Dienstgeberbeiträge zur sozialen Sicherheit (MA)	2212	3212	20	27 200,00	27 200,00		27 200,00	27 200,00	
1/000000-618000	Instandhaltung - Amts- und Betriebsausstattung	2224	3224	24		100,00	-100,00		100,00	-100,00
1/000000-631000	Telekommunikationsdienste	2222	3222	24	400,00	400,00		400,00	400,00	
1/000000-670000	Versicherungen	2222	3222	24	3 100,00	3 200,00	-100,00	3 100,00	3 200,00	-100,00
1/000000-670200	Versicherungen - UV-Beitrag	2222	3222	24	1 000,00	1 000,00		1 000,00	1 000,00	
1/000000-680000	Planmäßige Abschreibung	2226			200,00	200,00				
1/000000-721000	Bezüge der gewählten Organe	2225	3225	22	495 000,00	495 000,00		495 000,00	495 000,00	
1/000000-723000	Amtspauschalien und Repräsentationsausgaben	2225	3225	24	500,00	1 000,00	-500,00	500,00	1 000,00	-500,00
1/000000-724000	Reisegebühren	2225	3225	24	100,00	100,00		100,00	100,00	
1/000000-728000	Entgelte für sonstige Leistungen	2225	3225	24	5 500,00	5 000,00	500,00	5 500,00	5 000,00	500,00
1/000000-752000	Pensionen und Sonstige Ruhebezüge - Bürgermeister (EA)	2231	3231	26	25 000,00	30 000,00	-5 000,00	25 000,00	30 000,00	-5 000,00
1/000000-757000	Laufende Transferzahlung - Schulungsbeiträge	2234	3234	27	25 000,00	25 000,00		25 000,00	25 000,00	
SU 22 / 32	Summe Aufwendungen / Auszahlungen operative Gebarung				583 500,00	588 600,00	-5 100,00	583 300,00	588 400,00	-5 100,00
SA 0 / SA 1	(0) Nettoergebnis (21 - 22) / (1) Geldfluss operative Gebarung (31 - 32)				-533 500,00	-538 600,00	5 100,00	-533 300,00	-538 400,00	5 100,00
SA01	Saldo (01) Haushaltsrücklagen (230 - 240)				0,00	0,00	0,00	0,00	0,00	0,00
SA00	Saldo (00) Nettoergebnis nach Haushaltsrücklagen (Saldo 0 + Saldo 01)				-533 500,00	-538 600,00	5 100,00			
Investive Gebarung										
SU 33	Summe Einzahlungen investive Gebarung							0,00	0,00	0,00
SU 34	Summe Auszahlungen investive Gebarung							0,00	0,00	0,00
SA2	Saldo (2) Geldfluss aus der Investiven Gebarung (33 - 34)							0,00	0,00	0,00
SA3	Saldo (3) Nettofinanzierungssaldo (Saldo 1 + Saldo 2)							-533 300,00	-538 400,00	5 100,00
Finanzierungstätigkeit										
SU 35	Summe Einzahlungen aus der Finanzierungstätigkeit							0,00	0,00	0,00

1. Nachtragsvoranschlag 2025

Marktgemeinde Langenzersdorf

NVA Ergebnis- und Finanzierungsvoranschlag Detailnachweis

		MVAG		VC QU	Ergebnisvoranschlag		Finanzierungsvoranschlag			
		EH	FH		VA 2025 inkl. NVA	VA 2025	1. NVA	VA 2025 inkl. NVA	VA 2025	1. NVA
SU 36	Summe Auszahlungen aus der Finanzierungstätigkeit							0,00	0,00	0,00
SA4	Saldo (4) Geldfluss aus der Finanzierungstätigkeit (35 – 36)							0,00	0,00	0,00
SA5	Saldo (5) Geldfluss aus der voranschlagswirksamen Gebarung (Saldo 3 + Saldo 4)							-533 300,00	-538 400,00	5 100,00
01	Hauptverwaltung									
010	Zentralamt									
010000	Zentralamt									
Operative Gebarung										
2/010000+808000	Veräußerung - Heimatchronik	2116	3116	16	200,00	200,00		200,00	200,00	
2/010000+813000	Erträge aus der Auflösung von Investitionszuschüssen (Kapitaltransfers)	2127			800,00	800,00				
2/010000+816000	Kostenbeiträge (Kostenersätze) für sonstige Leistungen	2114	3114	13	100,00	100,00		100,00	100,00	
2/010000+816200	Refundierung - Verwaltungsleistung	2114	3114	13	307 500,00	307 500,00		307 500,00	307 500,00	
2/010000+816400	Kostenersatz - Kopien/Drucksorten	2114	3114	13	500,00	500,00		500,00	500,00	
2/010000+829100	Schadenersätze	2116	3116	18	100,00	100,00		100,00	100,00	
2/010000+860000	Zuschuss nach dem Behinderteneinstellungsgesetz	2121	3121	15	3 500,00	3 500,00		3 500,00	3 500,00	
2/010000+863000	Zuschuss Altersteilzeit - AMS	2121	3121	15	13 200,00	13 200,00		13 200,00	13 200,00	
2/010000+863100	Zuschuss nach Entgeltfortzahlung - AUVA	2121	3121	15	100,00	100,00		100,00	100,00	
2/010000+868000	Tranfers von privaten Haushalten (Pensionsbeiträge)	2124	3124	16	21 000,00	21 000,00		21 000,00	21 000,00	
SU 21 / 31	Summe Erträge / Einzahlungen operative Gebarung				347 000,00	347 000,00	0,00	346 200,00	346 200,00	0,00
1/010000-400000	Geringwertige Wirtschaftsgüter (Wert unter € 1.000,00)	2221	3221	23	2 000,00	5 000,00	-3 000,00	2 000,00	5 000,00	-3 000,00
1/010000-452000	Treibstoff	2221	3221	23	300,00	300,00		300,00	300,00	
1/010000-456000	Büromaterial	2221	3221	23	4 000,00	5 000,00	-1 000,00	4 000,00	5 000,00	-1 000,00
1/010000-456100	Büromaterial - Kopierer	2221	3221	23	4 000,00	4 000,00		4 000,00	4 000,00	
1/010000-456200	Büromaterial Toner/Drucksorten	2221	3221	23	5 000,00	5 000,00		5 000,00	5 000,00	
1/010000-457000	Amtsblätter, Fachzeitschriften	2221	3221	23	2 000,00	2 000,00		2 000,00	2 000,00	
1/010000-458000	Mittel für ärztliche Betreuung	2221	3221	23	500,00	200,00	300,00	500,00	200,00	300,00
1/010000-459000	Sonstige Verbrauchsgüter	2221	3221	23	100,00	100,00		100,00	100,00	
1/010000-510000	Geldbezüge der Vertragsbediensteten der Verwaltung	2211	3211	20	1 270 000,00	1 270 000,00		1 270 000,00	1 270 000,00	
1/010000-511000	Geldbezüge der Vertragsbediensteten in handwerklicher Verwendung	2211	3211	20	43 400,00	43 400,00		43 400,00	43 400,00	
1/010000-520000	Geldbezüge der ganzjährig beschäftigten Angestellten	2211	3211	20	17 000,00	17 000,00		17 000,00	17 000,00	
1/010000-522000	Geldbezüge der nicht ganzjährig beschäftigten Angestellten	2211	3211	20		1 700,00	-1 700,00	1 700,00		-1 700,00

1. Nachtragsvoranschlag 2025

Marktgemeinde Langenzersdorf

NVA Ergebnis- und Finanzierungsvoranschlag Detailnachweis

		MVAG		VC QU	Ergebnisvoranschlag			Finanzierungsvoranschlag		
		EH	FH		VA 2025 inkl. NVA	VA 2025	1. NVA	VA 2025 inkl. NVA	VA 2025	1. NVA
1/010000-565100	Mehrleistungsvergütungen (AN)	2211	3211	20	102 000,00	118 300,00	-16 300,00	102 000,00	118 300,00	-16 300,00
1/010000-569000	Sonstige Nebengebühren	2211	3211	20	13 900,00	13 900,00		13 900,00	13 900,00	
1/010000-580000	DB-Beitrag zum Familienlastenausgleichsfonds	2212	3212	20	49 700,00	49 700,00		49 700,00	49 700,00	
1/010000-582100	Sonstige Dienstgeberbeiträge zur sozialen Sicherheit (AN)	2212	3212	20	250 500,00	250 500,00		250 500,00	250 500,00	
1/010000-582200	Sonstige Dienstgeberbeiträge zur sozialen Sicherheit (AR)	2212	3212	20	9 200,00	9 200,00		9 200,00	9 200,00	
1/010000-590000	Aus- und Weiterbildungskosten/Sozialleistungen	2212	3212	20	3 500,00	500,00	3 000,00	3 500,00	500,00	3 000,00
1/010000-591000	Dotierung von Rückstellungen für Abfertigungen	2214			14 800,00	14 800,00				
1/010000-592000	Dotierung von Rückstellungen für Jubiläumszuwendungen	2214			15 800,00	15 800,00				
1/010000-600000	Energiebezüge	2222	3222	24	200,00	200,00		200,00	200,00	
1/010000-617000	Instandhaltung - Fahrzeugen	2224	3224	24	500,00	500,00		500,00	500,00	
1/010000-618000	Instandhaltung - Amts- und Betriebsausstattung	2224	3224	24	2 000,00	2 000,00		2 000,00	2 000,00	
1/010000-630000	Postdienste	2222	3222	24	38 000,00	38 000,00		38 000,00	38 000,00	
1/010000-631000	Telekommunikationsdienste	2222	3222	24	8 500,00	8 500,00		8 500,00	8 500,00	
1/010000-640000	Rechts- und Beratungsaufwand	2222	3222	24	30 000,00	30 000,00		30 000,00	30 000,00	
1/010000-670200	Versicherungen - Fahrzeuge	2222	3222	24	1 000,00	1 000,00		1 000,00	1 000,00	
1/010000-670900	Versicherungen - Abfertigung	2222	3222	24	10 200,00	12 000,00	-1 800,00	10 200,00	12 000,00	-1 800,00
1/010000-680000	Planmäßige Abschreibung	2226			11 300,00	11 300,00				
1/010000-700000	Miete - Kopiergeräte	2223	3223	24	7 200,00	7 200,00		7 200,00	7 200,00	
1/010000-700100	Nutzungsrechte	2223	3223	24	1 500,00	1 500,00		1 500,00	1 500,00	
1/010000-710000	Öffentliche Abgaben	2225	3225	24	100,00	100,00		100,00	100,00	
1/010000-720100	Kostenbeiträge (Kostensätze) für Leistungen (Maschinen/Fuhrpark)	2225	3225	24	2 800,00	2 800,00		2 800,00	2 800,00	
1/010000-724000	Reisegebühren	2225	3225	24	100,00	100,00		100,00	100,00	
1/010000-726000	Mitgliedsbeiträge an Institutionen	2225	3225	24	200,00	200,00		200,00	200,00	
1/010000-728100	Entgelte für sonstige Leistungen (Arbeitsplatzevaluierung)	2225	3225	24	2 000,00	3 000,00	-1 000,00	2 000,00	3 000,00	-1 000,00
1/010000-728200	Entgelte für sonstige Leistungen (Duale-Zustellung)	2225	3225	24	4 500,00	4 500,00		4 500,00	4 500,00	
1/010000-728300	Entgelte für sonstige Leistungen	2225	3225	24	500,00	1 000,00	-500,00	500,00	1 000,00	-500,00
1/010000-752000	Pensionen und Sonstige Ruhebezüge - Gemeindebeamte (EA)	2231	3231	26	85 000,00	85 000,00		85 000,00	85 000,00	
SU 22 / 32	Summe Aufwendungen / Auszahlungen operative Gebarung				2 013 300,00	2 035 300,00	-22 000,00	1 971 400,00	1 993 400,00	-22 000,00
SA 0 / SA 1	(0) Nettoergebnis (21 - 22) / (1) Geldfluss operative Gebarung (31 - 32)				-1 666 300,00	-1 688 300,00	22 000,00	-1 625 200,00	-1 647 200,00	22 000,00
SA01	Saldo (01) Haushaltsrücklagen (230 - 240)				0,00	0,00	0,00	0,00	0,00	0,00
SA00	Saldo (00) Nettoergebnis nach Haushaltsrücklagen (Saldo 0 + Saldo 01)				-1 666 300,00	-1 688 300,00	22 000,00			

1. Nachtragsvoranschlag 2025

Marktgemeinde Langenzersdorf

NVA Ergebnis- und Finanzierungsvoranschlag Detailnachweis

	MVAG		VC QU	Ergebnisvoranschlag			Finanzierungsvoranschlag		
	EH	FH		VA 2025 inkl. NVA	VA 2025	1. NVA	VA 2025 inkl. NVA	VA 2025	1. NVA
Investive Gebarung									
SU 33	Summe Einzahlungen investive Gebarung						0,00	0,00	0,00
1/010000-042000	Amts- und Betriebsausstattung		3415 2 41				1 000,00	5 000,00	-4 000,00
SU 34	Summe Auszahlungen investive Gebarung						1 000,00	5 000,00	-4 000,00
SA2	Saldo (2) Geldfluss aus der Investiven Gebarung (33 – 34)						-1 000,00	-5 000,00	4 000,00
SA3	Saldo (3) Nettofinanzierungssaldo (Saldo 1 + Saldo 2)						-1 626 200,00	-1 652 200,00	26 000,00
Finanzierungstätigkeit									
SU 35	Summe Einzahlungen aus der Finanzierungstätigkeit						0,00	0,00	0,00
SU 36	Summe Auszahlungen aus der Finanzierungstätigkeit						0,00	0,00	0,00
SA4	Saldo (4) Geldfluss aus der Finanzierungstätigkeit (35 – 36)						0,00	0,00	0,00
SA5	Saldo (5) Geldfluss aus der voranschlagswirksamen Gebarung (Saldo 3 + Saldo 4)						-1 626 200,00	-1 652 200,00	26 000,00
015	Pressestelle, Amtsblatt und Öffentlichkeitsarbeit								
015000	Öffentlichkeitsarbeit								
Operative Gebarung									
2/015000+810000	Einnahmen - Einschaltung Gemeindezeitung		2114 3114 13	41 000,00	41 000,00		41 000,00	41 000,00	
SU 21 / 31	Summe Erträge / Einzahlungen operative Gebarung			41 000,00	41 000,00	0,00	41 000,00	41 000,00	0,00
1/015000-400000	Geringwertige Wirtschaftsgüter (Wert unter € 1.000,00)		2221 3221 23	100,00	1 000,00	-900,00	100,00	1 000,00	-900,00
1/015000-413000	Handelswaren		2221 3221 23	100,00	100,00		100,00	100,00	
1/015000-457000	Gemeindezeitung (10% Mwst) Druck		2221 3221 23	40 000,00	40 000,00		40 000,00	40 000,00	
1/015000-457100	Gemeindezeitung (20% Mwst) Layout		2221 3221 23	50 000,00	50 000,00		50 000,00	50 000,00	
1/015000-459000	Sonstige Verbrauchsgüter		2221 3221 23	100,00	100,00		100,00	100,00	
1/015000-510000	Geldbezüge der Vertragsbediensteten der Verwaltung		2211 3211 20	56 000,00	56 000,00		56 000,00	56 000,00	
1/015000-565100	Mehrleistungsvergütungen		2211 3211	1 000,00	100,00	900,00	1 000,00	100,00	900,00
1/015000-569000	Sonstige Nebengebühren		2211 3211	100,00	100,00		100,00	100,00	
1/015000-580000	Dienstgeberbeiträge zum Ausgleichsfonds für Familienbeihilfen		2212 3212 20	2 100,00	2 100,00		2 100,00	2 100,00	
1/015000-582100	Sonstige Dienstgeberbeiträge zur sozialen Sicherheit		2212 3212 20	12 000,00	12 000,00		12 000,00	12 000,00	
1/015000-588000	Kommunalsteuer		2212 3212 20	1 700,00	1 700,00		1 700,00	1 700,00	
1/015000-590000	Freiwillige Sozialleistungen		2212 3212	100,00	100,00		100,00	100,00	
1/015000-592000	Dotierung von Rückstellungen für Jubiläumszuwendungen		2214	200,00	200,00				
1/015000-618000	Instandhaltung - Amts- und Betriebsausstattung		2224 3224 24	100,00	100,00		100,00	100,00	
1/015000-630000	Postdienste		2222 3222 24	15 000,00	15 000,00		15 000,00	15 000,00	
1/015000-631000	Telekommunikationsdienste		2222 3222 24	100,00	100,00		100,00	100,00	

1. Nachtragsvoranschlag 2025

Marktgemeinde Langenzersdorf

NVA Ergebnis- und Finanzierungsvoranschlag Detailnachweis

		MVAG		VC QU	Ergebnisvoranschlag			Finanzierungsvoranschlag		
		EH	FH		VA 2025 inkl. NVA	VA 2025	1. NVA	VA 2025 inkl. NVA	VA 2025	1. NVA
1/015000-656000	Skontoaufwand	2225	3225	24	200,00	200,00		200,00	200,00	
1/015000-700100	Nutzungsrechte	2223	3223		100,00	100,00		100,00	100,00	
1/015000-720000	Entgelte für sonstige Leistungen (Verwaltung)	2225	3225	24	8 100,00	8 100,00		8 100,00	8 100,00	
1/015000-728000	Entgelte für sonstige Leistungen	2225	3225		6 000,00	100,00	5 900,00	6 000,00	100,00	5 900,00
1/015000-768000	Sonstige Transfers an private Haushalte	2234	3234	27	100,00	100,00		100,00	100,00	
SU 22 / 32	Summe Aufwendungen / Auszahlungen operative Gebarung				193 200,00	187 300,00	5 900,00	193 000,00	187 100,00	5 900,00
SA 0 / SA 1	(0) Nettoergebnis (21 - 22) / (1) Geldfluss operative Gebarung (31 - 32)				-152 200,00	-146 300,00	-5 900,00	-152 000,00	-146 100,00	-5 900,00
SA01	Saldo (01) Haushaltsrücklagen (230 - 240)				0,00	0,00	0,00	0,00	0,00	0,00
SA00	Saldo (00) Nettoergebnis nach Haushaltsrücklagen (Saldo 0 + Saldo 01)				-152 200,00	-146 300,00	-5 900,00			
Investive Gebarung										
SU 33	Summe Einzahlungen investive Gebarung							0,00	0,00	0,00
1/015000-042000	Amts- und Betriebsausstattung		3415	2 41					100,00	-100,00
1/015000-070000	Aktivierungsfähige Rechte (ProgrammLizenz)		3411	2 42				100,00	100,00	
SU 34	Summe Auszahlungen investive Gebarung							100,00	200,00	-100,00
SA2	Saldo (2) Geldfluss aus der Investiven Gebarung (33 - 34)							-100,00	-200,00	100,00
SA3	Saldo (3) Nettofinanzierungssaldo (Saldo 1 + Saldo 2)							-152 100,00	-146 300,00	-5 800,00
Finanzierungstätigkeit										
SU 35	Summe Einzahlungen aus der Finanzierungstätigkeit							0,00	0,00	0,00
SU 36	Summe Auszahlungen aus der Finanzierungstätigkeit							0,00	0,00	0,00
SA4	Saldo (4) Geldfluss aus der Finanzierungstätigkeit (35 - 36)							0,00	0,00	0,00
SA5	Saldo (5) Geldfluss aus der voranschlagswirksamen Gebarung (Saldo 3 + Saldo 4)							-152 100,00	-146 300,00	-5 800,00
016	Elektronische Datenverarbeitung									
016000	EDV									
Operative Gebarung										
SU 21 / 31	Summe Erträge / Einzahlungen operative Gebarung				0,00	0,00	0,00	0,00	0,00	0,00
1/016000-400000	Geringwertige Wirtschaftsgüter (Wert unter € 1.000,00)	2221	3221	23	5 000,00	5 000,00		5 000,00	5 000,00	
1/016000-618000	Instandhaltung - Amts- und Betriebsausstattung (Service)	2224	3224	24	30 000,00	30 000,00		30 000,00	30 000,00	
1/016000-618100	Instandhaltung - Amts- und Betriebsausstattung (JahresWartung)	2224	3224	24	50 000,00	50 000,00		50 000,00	50 000,00	
1/016000-680000	Planmäßige Abschreibung	2226			13 200,00	13 200,00				
1/016000-700100	Nutzungsrechte (Programm)	2223	3223	24	8 000,00	8 000,00		8 000,00	8 000,00	
SU 22 / 32	Summe Aufwendungen / Auszahlungen operative Gebarung				106 200,00	106 200,00	0,00	93 000,00	93 000,00	0,00
SA 0 / SA 1	(0) Nettoergebnis (21 - 22) / (1) Geldfluss operative Gebarung (31 - 32)				-106 200,00	-106 200,00	0,00	-93 000,00	-93 000,00	0,00
SA01	Saldo (01) Haushaltsrücklagen (230 - 240)				0,00	0,00	0,00	0,00	0,00	0,00

1. Nachtragsvoranschlag 2025

Marktgemeinde Langenzersdorf

NVA Ergebnis- und Finanzierungsvoranschlag Detailnachweis

	MVAG	VC QU	Ergebnisvoranschlag		Finanzierungsvoranschlag					
			EH	FH	VA 2025 inkl. NVA	VA 2025	1. NVA	VA 2025 inkl. NVA	VA 2025	1. NVA
SA00	Saldo (00) Nettoergebnis nach Haushaltsrücklagen (Saldo 0 + Saldo 01)				-106 200,00	-106 200,00	0,00			
Investive Gebarung										
SU 33	Summe Einzahlungen investive Gebarung						0,00	0,00	0,00	0,00
1/016000-042000	Amts- und Betriebsausstattung (Hardware)		3415	2 41			5 000,00	5 000,00		
1/016000-042100	Amts- und Betriebsausstattung (Software)		3415	2 41			5 000,00	5 000,00		
1/016000-070000	Aktivierungsfähige Rechte (ProgrammLizenz)		3411	2 42			2 000,00	2 000,00		
SU 34	Summe Auszahlungen investive Gebarung						12 000,00	12 000,00	0,00	0,00
SA2	Saldo (2) Geldfluss aus der Investiven Gebarung (33 – 34)						-12 000,00	-12 000,00	0,00	0,00
SA3	Saldo (3) Nettofinanzierungssaldo (Saldo 1 + Saldo 2)						-105 000,00	-105 000,00	0,00	0,00
Finanzierungstätigkeit										
SU 35	Summe Einzahlungen aus der Finanzierungstätigkeit						0,00	0,00	0,00	0,00
SU 36	Summe Auszahlungen aus der Finanzierungstätigkeit						0,00	0,00	0,00	0,00
SA4	Saldo (4) Geldfluss aus der Finanzierungstätigkeit (35 – 36)						0,00	0,00	0,00	0,00
SA5	Saldo (5) Geldfluss aus der voranschlagswirksamen Gebarung (Saldo 3 + Saldo 4)						-105 000,00	-105 000,00	0,00	0,00
019	Repräsentation									
019000	Repräsentation									
Operative Gebarung										
SU 21 / 31	Summe Erträge / Einzahlungen operative Gebarung				0,00	0,00	0,00	0,00	0,00	0,00
1/019000-723000	Repräsentationsaufwendung		2225	3225 24	7 000,00	7 000,00	7 000,00	7 000,00		
1/019000-728000	Entgelte für sonstige Leistungen (Inserateneinschaltung)		2225	3225 24	1 000,00	1 000,00	1 000,00	1 000,00		
SU 22 / 32	Summe Aufwendungen / Auszahlungen operative Gebarung				8 000,00	8 000,00	0,00	8 000,00	8 000,00	0,00
SA 0 / SA 1	(0) Nettoergebnis (21 - 22) / (1) Geldfluss operative Gebarung (31 – 32)				-8 000,00	-8 000,00	0,00	-8 000,00	-8 000,00	0,00
SA01	Saldo (01) Haushaltsrücklagen (230 - 240)				0,00	0,00	0,00	0,00	0,00	0,00
SA00	Saldo (00) Nettoergebnis nach Haushaltsrücklagen (Saldo 0 + Saldo 01)				-8 000,00	-8 000,00	0,00	-8 000,00	-8 000,00	0,00
Investive Gebarung										
SU 33	Summe Einzahlungen investive Gebarung						0,00	0,00	0,00	0,00
SU 34	Summe Auszahlungen investive Gebarung						0,00	0,00	0,00	0,00
SA2	Saldo (2) Geldfluss aus der Investiven Gebarung (33 – 34)						0,00	0,00	0,00	0,00
SA3	Saldo (3) Nettofinanzierungssaldo (Saldo 1 + Saldo 2)						-8 000,00	-8 000,00	0,00	0,00
Finanzierungstätigkeit										
SU 35	Summe Einzahlungen aus der Finanzierungstätigkeit						0,00	0,00	0,00	0,00
SU 36	Summe Auszahlungen aus der Finanzierungstätigkeit						0,00	0,00	0,00	0,00
SA4	Saldo (4) Geldfluss aus der Finanzierungstätigkeit (35 – 36)						0,00	0,00	0,00	0,00

1. Nachtragsvoranschlag 2025

Marktgemeinde Langenzersdorf

NVA Ergebnis- und Finanzierungsvoranschlag Detailnachweis

		MVAG			VC QU	Ergebnisvoranschlag		Finanzierungsvoranschlag			
		EH	FH			VA 2025 inkl. NVA	VA 2025	1. NVA	VA 2025 inkl. NVA	VA 2025	1. NVA
SA5	Saldo (5) Geldfluss aus der voranschlagswirksamen Gebarung (Saldo 3 + Saldo 4)								-8 000,00	-8 000,00	0,00
02	Hauptverwaltung										
022	Standesamt										
022000	Standesamt & Staatsbürgerschaft										
	Operative Gebarung										
SU 21 / 31	Summe Erträge / Einzahlungen operative Gebarung					0,00	0,00	0,00	0,00	0,00	0,00
1/022000-752000	Laufende Transferzahlung - Verbandsbeitrag Korneuburg	2231	3231	26		75 000,00	75 000,00		75 000,00	75 000,00	
SU 22 / 32	Summe Aufwendungen / Auszahlungen operative Gebarung					75 000,00	75 000,00	0,00	75 000,00	75 000,00	0,00
SA 0 / SA 1	(0) Nettoergebnis (21 - 22) / (1) Geldfluss operative Gebarung (31 - 32)					-75 000,00	-75 000,00	0,00	-75 000,00	-75 000,00	0,00
SA01	Saldo (01) Haushaltsrücklagen (230 - 240)					0,00	0,00	0,00	0,00	0,00	0,00
SA00	Saldo (00) Nettoergebnis nach Haushaltsrücklagen (Saldo 0 + Saldo 01)					-75 000,00	-75 000,00	0,00			
	Investive Gebarung										
SU 33	Summe Einzahlungen investive Gebarung								0,00	0,00	0,00
SU 34	Summe Auszahlungen investive Gebarung								0,00	0,00	0,00
SA2	Saldo (2) Geldfluss aus der Investiven Gebarung (33 - 34)								0,00	0,00	0,00
SA3	Saldo (3) Nettofinanzierungssaldo (Saldo 1 + Saldo 2)								-75 000,00	-75 000,00	0,00
	Finanzierungstätigkeit										
SU 35	Summe Einzahlungen aus der Finanzierungstätigkeit								0,00	0,00	0,00
SU 36	Summe Auszahlungen aus der Finanzierungstätigkeit								0,00	0,00	0,00
SA4	Saldo (4) Geldfluss aus der Finanzierungstätigkeit (35 - 36)								0,00	0,00	0,00
SA5	Saldo (5) Geldfluss aus der voranschlagswirksamen Gebarung (Saldo 3 + Saldo 4)								-75 000,00	-75 000,00	0,00
024	Wahlamt										
024000	Wahlamt										
	Operative Gebarung										
2/024000+816000	Kostensatz - Wahlen und Wahlerevidenz (EA)	2114	3114	13		5 000,00	5 000,00		5 000,00	5 000,00	
SU 21 / 31	Summe Erträge / Einzahlungen operative Gebarung					5 000,00	5 000,00	0,00	5 000,00	5 000,00	0,00
1/024000-400000	Geringwertige Wirtschaftsgüter (Wert unter € 1.000,00)	2221	3221	23			1 000,00	-1 000,00		1 000,00	-1 000,00
1/024000-456000	Büromaterial	2221	3221	23			1 000,00	-1 000,00		1 000,00	-1 000,00
1/024000-457000	Druckwerke	2221	3221	23		1 000,00	1 000,00		1 000,00	1 000,00	
1/024000-459000	Sonstige Verbrauchsgüter	2221	3221	23		500,00	100,00	400,00	500,00	100,00	400,00
1/024000-510000	Geldbezüge der Vertragsbediensteten der Verwaltung	2211	3211	20		400,00	400,00		400,00	400,00	
1/024000-565000	Mehrleistungsvergütungen (AR)	2211	3211	20			200,00	-200,00		200,00	-200,00

1. Nachtragsvoranschlag 2025

Marktgemeinde Langenzersdorf

NVA Ergebnis- und Finanzierungsvoranschlag Detailnachweis

		MVAG		VC QU	Ergebnisvoranschlag			Finanzierungsvoranschlag		
		EH	FH		VA 2025 inkl. NVA	VA 2025	1. NVA	VA 2025 inkl. NVA	VA 2025	1. NVA
1/024000-565100	Mehrleistungsvergütungen (AN)	2211	3211	20	10 000,00	10 000,00		10 000,00	10 000,00	
1/024000-580000	DB-Beitrag zum Familienlastenausgleichsfonds	2212	3212	20	300,00	600,00	-300,00	300,00	600,00	-300,00
1/024000-582100	Sonstige Dienstgeberbeiträge zur sozialen Sicherheit (AN)	2212	3212	20	1 500,00	3 000,00	-1 500,00	1 500,00	3 000,00	-1 500,00
1/024000-582200	Sonstige Dienstgeberbeiträge zur sozialen Sicherheit (AR)	2212	3212	20		100,00	-100,00		100,00	-100,00
1/024000-590000	Aus- und Weiterbildungskosten	2212	3212	20	100,00	1 000,00	-900,00	100,00	1 000,00	-900,00
1/024000-618000	Instandhaltung - Amts- und Betriebsausstattung	2224	3224	24	1 000,00	1 000,00		1 000,00	1 000,00	
1/024000-630000	Postdienste	2222	3222	24	5 000,00	5 000,00		5 000,00	5 000,00	
1/024000-720000	Kostenbeiträge (Kostensätze) für Leistungen (P-Bauhof)	2225	3225	24	2 200,00	2 200,00		2 200,00	2 200,00	
1/024000-720100	Kostenbeiträge (Kostensätze) für Leistungen (Maschinen/Fuhrpark)	2225	3225	24	500,00	500,00		500,00	500,00	
1/024000-724000	Reisegebühren	2225	3225	24		100,00	-100,00		100,00	-100,00
1/024000-728000	Entgelte für sonstige Leistungen	2225	3225	24	7 000,00	7 000,00		7 000,00	7 000,00	
1/024000-728200	Entgelte für sonstige Leistungen (Wahlentschädigung)	2225	3225	24	5 000,00	5 000,00		5 000,00	5 000,00	
SU 22 / 32	Summe Aufwendungen / Auszahlungen operative Gebarung				34 500,00	39 200,00	-4 700,00	34 500,00	39 200,00	-4 700,00
SA 0 / SA 1	(0) Nettoergebnis (21 - 22) / (1) Geldfluss operative Gebarung (31 - 32)				-29 500,00	-34 200,00	4 700,00	-29 500,00	-34 200,00	4 700,00
SA01	Saldo (01) Haushaltsrücklagen (230 - 240)				0,00	0,00	0,00	0,00	0,00	0,00
SA00	Saldo (00) Nettoergebnis nach Haushaltsrücklagen (Saldo 0 + Saldo 01)				-29 500,00	-34 200,00	4 700,00			
Investive Gebarung										
SU 33	Summe Einzahlungen investive Gebarung							0,00	0,00	0,00
SU 34	Summe Auszahlungen investive Gebarung							0,00	0,00	0,00
SA2	Saldo (2) Geldfluss aus der Investiven Gebarung (33 - 34)							0,00	0,00	0,00
SA3	Saldo (3) Nettofinanzierungssaldo (Saldo 1 + Saldo 2)							-29 500,00	-34 200,00	4 700,00
Finanzierungstätigkeit										
SU 35	Summe Einzahlungen aus der Finanzierungstätigkeit							0,00	0,00	0,00
SU 36	Summe Auszahlungen aus der Finanzierungstätigkeit							0,00	0,00	0,00
SA4	Saldo (4) Geldfluss aus der Finanzierungstätigkeit (35 - 36)							0,00	0,00	0,00
SA5	Saldo (5) Geldfluss aus der voranschlagswirksamen Gebarung (Saldo 3 + Saldo 4)							-29 500,00	-34 200,00	4 700,00
029	Amtsgebäude									
029000	Amtsgebäude									
Operative Gebarung										
2/029000+810000	Erlöse aus Stromeinspeisung	2114	3114	13	3 000,00	2 500,00	500,00	3 000,00	2 500,00	500,00
2/029000+811000	Mietertrag Telekommunikationsanlagen	2115	3115	14	17 700,00	17 700,00		17 700,00	17 700,00	

1. Nachtragsvoranschlag 2025

Marktgemeinde Langenzersdorf

NVA Ergebnis- und Finanzierungsvoranschlag Detailnachweis

		MVAG		VC QU	Ergebnisvoranschlag		Finanzierungsvoranschlag			
		EH	FH		VA 2025 inkl. NVA	VA 2025	1. NVA	VA 2025 inkl. NVA	VA 2025	1. NVA
2/029000+861000	Zinsenzuschuss - Land NÖ FS F1-APM-1512	2121	3121	15	1 500,00	1 500,00		1 500,00	1 500,00	
SU 21 / 31	Summe Erträge / Einzahlungen operative Gebarung				22 200,00	21 700,00	500,00	22 200,00	21 700,00	500,00
1/029000-400000	Geringwertige Wirtschaftsgüter (Wert unter € 1.000,00)	2221	3221	23	2 000,00	2 000,00		2 000,00	2 000,00	
1/029000-454000	Reinigungsmittel	2221	3221	23	2 000,00	2 000,00		2 000,00	2 000,00	
1/029000-459000	sonstige Verbrauchsgüter	2221	3221	23	2 000,00	2 000,00		2 000,00	2 000,00	
1/029000-600000	Strom	2222	3222	24	10 700,00	10 700,00		10 700,00	10 700,00	
1/029000-600300	Wärme	2222	3222	24	28 000,00	30 300,00	-2 300,00	28 000,00	30 300,00	-2 300,00
1/029000-614000	Instandhaltung - Gebäude	2224	3224	24	10 000,00	10 000,00		10 000,00	10 000,00	
1/029000-618000	Instandhaltung - Amts- und Betriebsausstattung	2224	3224	24	3 000,00	3 000,00		3 000,00	3 000,00	
1/029000-650000	Darlehenszinsen PSK 00540-108-811	2241	3241	25	4 200,00	4 200,00		4 200,00	4 200,00	
1/029000-670100	Versicherungen	2222	3222	24	30 000,00	31 000,00	-1 000,00	30 000,00	31 000,00	-1 000,00
1/029000-680000	Planmäßige Abschreibung	2226			163 300,00	163 300,00				
1/029000-711000	Gebühren für die Benützung von Gemeindeeinrichtungen und Anlagen gemäß FAG	2225	3225	24	7 000,00	7 000,00		7 000,00	7 000,00	
1/029000-720000	Kostenbeiträge (Kostenersätze) für Leistungen (P-Bauhof)	2225	3225	24	12 800,00	12 800,00		12 800,00	12 800,00	
1/029000-720100	Kostenbeiträge (Kostenersätze) für Leistungen (Maschinen/Fuhrpark)	2225	3225	24	500,00	500,00		500,00	500,00	
1/029000-728200	Entgelte für sonstige Leistungen	2225	3225	24	1 000,00	1 000,00		1 000,00	1 000,00	
SU 22 / 32	Summe Aufwendungen / Auszahlungen operative Gebarung				276 500,00	279 800,00	-3 300,00	113 200,00	116 500,00	-3 300,00
SA 0 / SA 1	(0) Nettoergebnis (21 - 22) / (1) Geldfluss operative Gebarung (31 - 32)				-254 300,00	-258 100,00	3 800,00	-91 000,00	-94 800,00	3 800,00
SA01	Saldo (01) Haushaltsrücklagen (230 - 240)				0,00	0,00	0,00	0,00	0,00	0,00
SA00	Saldo (00) Nettoergebnis nach Haushaltsrücklagen (Saldo 0 + Saldo 01)				-254 300,00	-258 100,00	3 800,00			
Investive Gebarung										
SU 33	Summe Einzahlungen investive Gebarung							0,00	0,00	0,00
1/029000-042000	Amts- und Betriebsausstattung		3415	2 41				1 500,00	1 500,00	
SU 34	Summe Auszahlungen investive Gebarung							1 500,00	1 500,00	0,00
SA2	Saldo (2) Geldfluss aus der Investiven Gebarung (33 - 34)							-1 500,00	-1 500,00	0,00
SA3	Saldo (3) Nettofinanzierungssaldo (Saldo 1 + Saldo 2)							-92 500,00	-96 300,00	3 800,00
Finanzierungstätigkeit										
SU 35	Summe Einzahlungen aus der Finanzierungstätigkeit							0,00	0,00	0,00
1/029000-346000	Darlehensstilgung PSK 00540-108-811		3614	65				29 100,00	8 400,00	20 700,00
SU 36	Summe Auszahlungen aus der Finanzierungstätigkeit							29 100,00	8 400,00	20 700,00
SA4	Saldo (4) Geldfluss aus der Finanzierungstätigkeit (35 - 36)							-29 100,00	-8 400,00	-20 700,00
SA5	Saldo (5) Geldfluss aus der voranschlagswirksamen Gebarung (Saldo 3 + Saldo 4)							-121 600,00	-104 700,00	-16 900,00

1. Nachtragsvoranschlag 2025

Marktgemeinde Langenzersdorf

NVA Ergebnis- und Finanzierungsvoranschlag Detailnachweis

	MVAG	VC QU	Ergebnisvoranschlag		Finanzierungsvoranschlag				
			EH	FH	VA 2025 inkl. NVA	VA 2025	1. NVA	VA 2025 inkl. NVA	VA 2025
03	Bauverwaltung								
031	Amt für Raumordnung und Raumplanung								
031000	Raumordnung								
Operative Gebarung									
SU 21 / 31	Summe Erträge / Einzahlungen operative Gebarung			0,00	0,00	0,00	0,00	0,00	0,00
1/031000-680000	Planmäßige Abschreibung	2226		2 800,00	2 800,00				
1/031000-728000	Entgelte für Flächenwidmungs- und Bebauungsplan	2225 3225	24	5 000,00	5 000,00		5 000,00	5 000,00	
SU 22 / 32	Summe Aufwendungen / Auszahlungen operative Gebarung			7 800,00	7 800,00	0,00	5 000,00	5 000,00	0,00
SA 0 / SA 1	(0) Nettoergebnis (21 - 22) / (1) Geldfluss operative Gebarung (31 - 32)			-7 800,00	-7 800,00	0,00	-5 000,00	-5 000,00	0,00
SA01	Saldo (01) Haushaltsrücklagen (230 - 240)			0,00	0,00	0,00	0,00	0,00	0,00
SA00	Saldo (00) Nettoergebnis nach Haushaltsrücklagen (Saldo 0 + Saldo 01)			-7 800,00	-7 800,00	0,00			
Investive Gebarung									
SU 33	Summe Einzahlungen investive Gebarung						0,00	0,00	0,00
1/031000-070000	Aktivierungsfähige Rechte (immaterielle Vermögenswerte)	3411	2 42				35 000,00	35 000,00	
SU 34	Summe Auszahlungen investive Gebarung						35 000,00	35 000,00	0,00
SA2	Saldo (2) Geldfluss aus der Investiven Gebarung (33 - 34)						-35 000,00	-35 000,00	0,00
SA3	Saldo (3) Nettofinanzierungssaldo (Saldo 1 + Saldo 2)						-40 000,00	-40 000,00	0,00
Finanzierungstätigkeit									
SU 35	Summe Einzahlungen aus der Finanzierungstätigkeit						0,00	0,00	0,00
SU 36	Summe Auszahlungen aus der Finanzierungstätigkeit						0,00	0,00	0,00
SA4	Saldo (4) Geldfluss aus der Finanzierungstätigkeit (35 - 36)						0,00	0,00	0,00
SA5	Saldo (5) Geldfluss aus der voranschlagswirksamen Gebarung (Saldo 3 + Saldo 4)						-40 000,00	-40 000,00	0,00
06	Sonstige Maßnahmen								
060	Beiträge an Verbände, Vereine oder sonstige Organisationen								
060000	Beiträge an GVV und Städtebund, sonstige Organisationen								
Operative Gebarung									
SU 21 / 31	Summe Erträge / Einzahlungen operative Gebarung			0,00	0,00	0,00	0,00	0,00	0,00
1/060000-726000	Mitgliedsbeitrag - Gemeindevertreterverband/Städtebund	2225 3225	24	45 000,00	45 000,00		45 000,00	45 000,00	
1/060000-726100	Mitgliedsbeiträge sonstige	2225 3225	24	500,00	500,00		500,00	500,00	
SU 22 / 32	Summe Aufwendungen / Auszahlungen operative Gebarung			45 500,00	45 500,00	0,00	45 500,00	45 500,00	0,00
SA 0 / SA 1	(0) Nettoergebnis (21 - 22) / (1) Geldfluss operative Gebarung (31 - 32)			-45 500,00	-45 500,00	0,00	-45 500,00	-45 500,00	0,00
SA01	Saldo (01) Haushaltsrücklagen (230 - 240)			0,00	0,00	0,00	0,00	0,00	0,00
SA00	Saldo (00) Nettoergebnis nach Haushaltsrücklagen (Saldo 0 + Saldo 01)			-45 500,00	-45 500,00	0,00			

1. Nachtragsvoranschlag 2025

Marktgemeinde Langenzersdorf

NVA Ergebnis- und Finanzierungsvoranschlag Detailnachweis

	MVAG	VC QU	Ergebnisvoranschlag			Finanzierungsvoranschlag				
			EH	FH	VA 2025 inkl. NVA	VA 2025	1. NVA	VA 2025 inkl. NVA	VA 2025	1. NVA
Investive Gebarung										
SU 33							0,00	0,00	0,00	
SU 34							0,00	0,00	0,00	
SA2							0,00	0,00	0,00	
SA3							-45 500,00	-45 500,00	0,00	
Finanzierungstätigkeit										
SU 35							0,00	0,00	0,00	
SU 36							0,00	0,00	0,00	
SA4							0,00	0,00	0,00	
SA5							-45 500,00	-45 500,00	0,00	
062 Ehrungen und Auszeichnungen										
062000 Ehrungen-Auszeichnungen										
Operative Gebarung										
SU 21 / 31						0,00	0,00	0,00	0,00	0,00
1/062000-768000						3 000,00	3 000,00	3 000,00	3 000,00	
SU 22 / 32						3 000,00	3 000,00	0,00	3 000,00	3 000,00
SA 0 / SA 1						-3 000,00	-3 000,00	0,00	-3 000,00	-3 000,00
SA01						0,00	0,00	0,00	0,00	0,00
SA00						-3 000,00	-3 000,00	0,00		
Investive Gebarung										
SU 33							0,00	0,00	0,00	0,00
SU 34							0,00	0,00	0,00	0,00
SA2							0,00	0,00	0,00	0,00
SA3							-3 000,00	-3 000,00	0,00	0,00
Finanzierungstätigkeit										
SU 35							0,00	0,00	0,00	0,00
SU 36							0,00	0,00	0,00	0,00
SA4							0,00	0,00	0,00	0,00
SA5							-3 000,00	-3 000,00	0,00	0,00
09 Personalbetreuung										
090 Bezugsvorschüsse und Darlehen										
090000 Bezug										
Operative Gebarung										
SU 21 / 31						0,00	0,00	0,00	0,00	0,00

1. Nachtragsvoranschlag 2025

Marktgemeinde Langenzersdorf

NVA Ergebnis- und Finanzierungsvoranschlag Detailnachweis

	MVAG	VC QU		Ergebnisvoranschlag			Finanzierungsvoranschlag		
		EH	FH	VA 2025 inkl. NVA	VA 2025	1. NVA	VA 2025 inkl. NVA	VA 2025	1. NVA
SU 22 / 32	Summe Aufwendungen / Auszahlungen operative Gebarung			0,00	0,00	0,00	0,00	0,00	0,00
SA 0 / SA 1	(0) Nettoergebnis (21 - 22) / (1) Geldfluss operative Gebarung (31 - 32)			0,00	0,00	0,00	0,00	0,00	0,00
SA01	Saldo (01) Haushaltsrücklagen (230 - 240)			0,00	0,00	0,00	0,00	0,00	0,00
SA00	Saldo (00) Nettoergebnis nach Haushaltsrücklagen (Saldo 0 + Saldo 01)			0,00	0,00	0,00	0,00	0,00	0,00
Investive Gebarung									
2/090000+273000	Bezugsvorschüsse	3325	53				2 500,00	2 500,00	
SU 33	Summe Einzahlungen investive Gebarung						2 500,00	2 500,00	0,00
1/090000-273000	Bezugsvorschüsse	3425	63				2 500,00	2 500,00	
SU 34	Summe Auszahlungen investive Gebarung						2 500,00	2 500,00	0,00
SA2	Saldo (2) Geldfluss aus der Investiven Gebarung (33 - 34)						0,00	0,00	0,00
SA3	Saldo (3) Nettofinanzierungssaldo (Saldo 1 + Saldo 2)						0,00	0,00	0,00
Finanzierungstätigkeit									
SU 35	Summe Einzahlungen aus der Finanzierungstätigkeit						0,00	0,00	0,00
SU 36	Summe Auszahlungen aus der Finanzierungstätigkeit						0,00	0,00	0,00
SA4	Saldo (4) Geldfluss aus der Finanzierungstätigkeit (35 - 36)						0,00	0,00	0,00
SA5	Saldo (5) Geldfluss aus der voranschlagswirksamen Gebarung (Saldo 3 + Saldo 4)						0,00	0,00	0,00
091	Personalausbildung und Personalfortbildung								
091000	Aus- und Weiterbildung Gemeindebedienstete								
Operative Gebarung									
SU 21 / 31	Summe Erträge / Einzahlungen operative Gebarung			0,00	0,00	0,00	0,00	0,00	0,00
1/091000-590000	Aus- und Weiterbildungskosten	2212	3212	20		100,00	-100,00	100,00	-100,00
1/091000-590100	Weihnachtszuwendung	2212	3212	20	12 000,00	12 000,00		12 000,00	
SU 22 / 32	Summe Aufwendungen / Auszahlungen operative Gebarung			12 000,00	12 100,00	-100,00	12 000,00	12 100,00	-100,00
SA 0 / SA 1	(0) Nettoergebnis (21 - 22) / (1) Geldfluss operative Gebarung (31 - 32)			-12 000,00	-12 100,00	100,00	-12 000,00	-12 100,00	100,00
SA01	Saldo (01) Haushaltsrücklagen (230 - 240)			0,00	0,00	0,00	0,00	0,00	0,00
SA00	Saldo (00) Nettoergebnis nach Haushaltsrücklagen (Saldo 0 + Saldo 01)			-12 000,00	-12 100,00	100,00			
Investive Gebarung									
SU 33	Summe Einzahlungen investive Gebarung						0,00	0,00	0,00
SU 34	Summe Auszahlungen investive Gebarung						0,00	0,00	0,00
SA2	Saldo (2) Geldfluss aus der Investiven Gebarung (33 - 34)						0,00	0,00	0,00
SA3	Saldo (3) Nettofinanzierungssaldo (Saldo 1 + Saldo 2)						-12 000,00	-12 100,00	100,00
Finanzierungstätigkeit									
SU 35	Summe Einzahlungen aus der Finanzierungstätigkeit						0,00	0,00	0,00
SU 36	Summe Auszahlungen aus der Finanzierungstätigkeit						0,00	0,00	0,00
SA4	Saldo (4) Geldfluss aus der Finanzierungstätigkeit (35 - 36)						0,00	0,00	0,00
SA5	Saldo (5) Geldfluss aus der voranschlagswirksamen Gebarung (Saldo 3 + Saldo 4)						-12 000,00	-12 100,00	100,00

1. Nachtragsvoranschlag 2025

Marktgemeinde Langenzersdorf

NVA Ergebnis- und Finanzierungsvoranschlag Detailnachweis

		MVAG		VC QU	Ergebnisvoranschlag		Finanzierungsvoranschlag			
		EH	FH		VA 2025 inkl. NVA	VA 2025	1. NVA	VA 2025 inkl. NVA	VA 2025	1. NVA
094	Gemeinschaftspflege									
094000	Gemeinschaftspflege - Personalvertretung									
Operative Gebarung										
SU 21 / 31	Summe Erträge / Einzahlungen operative Gebarung				0,00	0,00	0,00	0,00	0,00	0,00
1/094000-757000	Laufende Transferzahlung - private Organisationen ohne Erwerbszweck	2234	3234	27	6 000,00	6 000,00	6 000,00	6 000,00		
SU 22 / 32	Summe Aufwendungen / Auszahlungen operative Gebarung				6 000,00	6 000,00	0,00	6 000,00	6 000,00	0,00
SA 0 / SA 1	(0) Nettoergebnis (21 - 22) / (1) Geldfluss operative Gebarung (31 - 32)				-6 000,00	-6 000,00	0,00	-6 000,00	-6 000,00	0,00
SA01	Saldo (01) Haushaltsrücklagen (230 - 240)				0,00	0,00	0,00	0,00	0,00	0,00
SA00	Saldo (00) Nettoergebnis nach Haushaltsrücklagen (Saldo 0 + Saldo 01)				-6 000,00	-6 000,00	0,00			
Investive Gebarung										
SU 33	Summe Einzahlungen investive Gebarung							0,00	0,00	0,00
SU 34	Summe Auszahlungen investive Gebarung							0,00	0,00	0,00
SA2	Saldo (2) Geldfluss aus der Investiven Gebarung (33 - 34)							0,00	0,00	0,00
SA3	Saldo (3) Nettofinanzierungssaldo (Saldo 1 + Saldo 2)							-6 000,00	-6 000,00	0,00
Finanzierungstätigkeit										
SU 35	Summe Einzahlungen aus der Finanzierungstätigkeit							0,00	0,00	0,00
SU 36	Summe Auszahlungen aus der Finanzierungstätigkeit							0,00	0,00	0,00
SA4	Saldo (4) Geldfluss aus der Finanzierungstätigkeit (35 - 36)							0,00	0,00	0,00
SA5	Saldo (5) Geldfluss aus der voranschlagswirksamen Gebarung (Saldo 3 + Saldo 4)							-6 000,00	-6 000,00	0,00

		MVAG		VC QU	Ergebnisvoranschlag		Finanzierungsvoranschlag			
		EH	FH		VA 2025 inkl. NVA	VA 2025	1. NVA	VA 2025 inkl. NVA	VA 2025	1. NVA
1 Öffentliche Ordnung und Sicherheit										
13	Sonderpolizei									
132	Gesundheitspolizei									
132000	Gesundheitspolizei									
Operative Gebarung										
2/132000+812000	Totenbeschauegebühr	2114	3114	13	3 500,00	3 500,00		3 500,00	3 500,00	
SU 21 / 31	Summe Erträge / Einzahlungen operative Gebarung				3 500,00	3 500,00	0,00	3 500,00	3 500,00	0,00
1/132000-728000	Entgelte für sonstige Leistungen (Totenbeschau)	2225	3225	24	3 500,00	3 500,00		3 500,00	3 500,00	
1/132000-728100	Entgelte für sonstige Leistungen (Hygenische Überprüfung)	2225	3225	24	100,00	100,00		100,00	100,00	
1/132000-728200	Entgelte für sonstige Leistungen	2225	3225	24	1 000,00	1 000,00		1 000,00	1 000,00	
SU 22 / 32	Summe Aufwendungen / Auszahlungen operative Gebarung				4 600,00	4 600,00	0,00	4 600,00	4 600,00	0,00
SA 0 / SA 1	(0) Nettoergebnis (21 - 22) / (1) Geldfluss operative Gebarung (31 - 32)				-1 100,00	-1 100,00	0,00	-1 100,00	-1 100,00	0,00
SA01	Saldo (01) Haushaltsrücklagen (230 - 240)				0,00	0,00	0,00	0,00	0,00	0,00
SA00	Saldo (00) Nettoergebnis nach Haushaltsrücklagen (Saldo 0 + Saldo 01)				-1 100,00	-1 100,00	0,00			
Investive Gebarung										
SU 33	Summe Einzahlungen investive Gebarung							0,00	0,00	0,00
SU 34	Summe Auszahlungen investive Gebarung							0,00	0,00	0,00
SA2	Saldo (2) Geldfluss aus der Investiven Gebarung (33 - 34)							0,00	0,00	0,00
SA3	Saldo (3) Nettofinanzierungssaldo (Saldo 1 + Saldo 2)							-1 100,00	-1 100,00	0,00
Finanzierungstätigkeit										
SU 35	Summe Einzahlungen aus der Finanzierungstätigkeit							0,00	0,00	0,00
SU 36	Summe Auszahlungen aus der Finanzierungstätigkeit							0,00	0,00	0,00
SA4	Saldo (4) Geldfluss aus der Finanzierungstätigkeit (35 - 36)							0,00	0,00	0,00
SA5	Saldo (5) Geldfluss aus der voranschlagswirksamen Gebarung (Saldo 3 + Saldo 4)							-1 100,00	-1 100,00	0,00
133	Veterinärpolizei									
133000	Veterinärpolizei									
Operative Gebarung										
2/133000+861000	Transfers von Ländern, Landesfonds und Landesammern	2121	3121	15	100,00	100,00		100,00	100,00	
SU 21 / 31	Summe Erträge / Einzahlungen operative Gebarung				100,00	100,00	0,00	100,00	100,00	0,00
1/133000-413000	Handelsware (Hundemarken)	2221	3221	23	100,00	100,00		100,00	100,00	
1/133000-459000	sonstige Verbrauchsgüter	2221	3221	23		100,00	-100,00	100,00	100,00	-100,00
1/133000-728000	Entgelte für sonstige Leistungen	2225	3225	24	3 000,00	3 000,00		3 000,00	3 000,00	
SU 22 / 32	Summe Aufwendungen / Auszahlungen operative Gebarung				3 100,00	3 200,00	-100,00	3 100,00	3 200,00	-100,00

1. Nachtragsvoranschlag 2025

Marktgemeinde Langenzersdorf

NVA Ergebnis- und Finanzierungsvoranschlag Detailnachweis

	MVAG	VC QU	Ergebnisvoranschlag			Finanzierungsvoranschlag				
			EH	FH	VA 2025 inkl. NVA	VA 2025	1. NVA	VA 2025 inkl. NVA	VA 2025	1. NVA
SA 0 / SA 1	(0) Nettoergebnis (21 - 22) / (1) Geldfluss operative Gebarung (31 – 32)				-3 000,00	-3 100,00	100,00	-3 000,00	-3 100,00	100,00
SA01	Saldo (01) Haushaltsrücklagen (230 - 240)				0,00	0,00	0,00	0,00	0,00	0,00
SA00	Saldo (00) Nettoergebnis nach Haushaltsrücklagen (Saldo 0 + Saldo 01)				-3 000,00	-3 100,00	100,00			
Investive Gebarung										
SU 33	Summe Einzahlungen investive Gebarung							0,00	0,00	0,00
SU 34	Summe Auszahlungen investive Gebarung							0,00	0,00	0,00
SA2	Saldo (2) Geldfluss aus der Investiven Gebarung (33 – 34)							0,00	0,00	0,00
SA3	Saldo (3) Nettofinanzierungssaldo (Saldo 1 + Saldo 2)							-3 000,00	-3 100,00	100,00
Finanzierungstätigkeit										
SU 35	Summe Einzahlungen aus der Finanzierungstätigkeit							0,00	0,00	0,00
SU 36	Summe Auszahlungen aus der Finanzierungstätigkeit							0,00	0,00	0,00
SA4	Saldo (4) Geldfluss aus der Finanzierungstätigkeit (35 – 36)							0,00	0,00	0,00
SA5	Saldo (5) Geldfluss aus der voranschlagswirksamen Gebarung (Saldo 3 + Saldo 4)							-3 000,00	-3 100,00	100,00
16	Feuerwehrwesen									
163	Freiwillige Feuerwehren									
163000	Freiwillige Feuerwehr Langenzersdorf									
Operative Gebarung										
2/163000+813000	Erträge aus der Auflösung von Investitionszuschüssen (Kapitaltransfers)	2127			11 900,00	11 900,00				
2/163000+861000	Zinsenzuschuss - Land NÖ F1-ISB-1079	2121 3121			5 000,00	5 000,00		5 000,00	5 000,00	
SU 21 / 31	Summe Erträge / Einzahlungen operative Gebarung				16 900,00	16 900,00	0,00	5 000,00	5 000,00	0,00
1/163000-600000	Strom	2222 3222	24		200,00	200,00		200,00	200,00	
1/163000-614000	Instandhaltung - Gebäude	2224 3224	24		500,00	1 000,00	-500,00	500,00	1 000,00	-500,00
1/163000-617000	Instandhaltung - Fahrzeugen	2224 3224	24		100,00	500,00	-400,00	100,00	500,00	-400,00
1/163000-619000	Instandhaltung - Sonderanlagen	2224 3224	24			100,00	-100,00		100,00	-100,00
1/163000-650000	Darlehenszinsen PSK 00540-108-820	2241 3241	25		6 300,00	6 300,00		6 300,00	6 300,00	
1/163000-650100	Darlehenszinsen SPK 800 1067	2241 3241	25		7 300,00	7 300,00		7 300,00	7 300,00	
1/163000-650200	Darlehenszinsen SPK 800-12-08	2241 3241			5 700,00		5 700,00	5 700,00		5 700,00
1/163000-670000	Versicherungen	2222 3222	24		2 500,00	2 100,00	400,00	2 500,00	2 100,00	400,00
1/163000-680000	Planmäßige Abschreibung	2226			4 900,00	4 900,00				
1/163000-711000	Gebühren für die Benützung von Gemeindevorrichtungen und Anlagen gemäß FAG	2225 3225	24		2 500,00	2 500,00		2 500,00	2 500,00	
1/163000-754000	Laufende Transferzahlung - Zuschüsse FFW-Langenzersdorf	2231 3231	26		150 000,00	150 000,00		150 000,00	150 000,00	
1/163000-754100	Laufende Transferzahlungen - BAZ-Beitrag	2231 3231	26		1 800,00	1 800,00		1 800,00	1 800,00	

1. Nachtragsvoranschlag 2025

Marktgemeinde Langenzersdorf

NVA Ergebnis- und Finanzierungsvoranschlag Detailnachweis

	MVAG	VC QU	Ergebnisvoranschlag			Finanzierungsvoranschlag				
			EH	FH	VA 2025 inkl. NVA	VA 2025	1. NVA	VA 2025 inkl. NVA	VA 2025	1. NVA
SU 22 / 32	Summe Aufwendungen / Auszahlungen operative Gebarung				181 800,00	176 700,00	5 100,00	176 900,00	171 800,00	5 100,00
SA 0 / SA 1	(0) Nettoergebnis (21 - 22) / (1) Geldfluss operative Gebarung (31 - 32)				-164 900,00	-159 800,00	-5 100,00	-171 900,00	-166 800,00	-5 100,00
SA01	Saldo (01) Haushaltsrücklagen (230 - 240)				0,00	0,00	0,00	0,00	0,00	0,00
SA00	Saldo (00) Nettoergebnis nach Haushaltsrücklagen (Saldo 0 + Saldo 01)				-164 900,00	-159 800,00	-5 100,00			
Investive Gebarung										
6/163000+300000	Kapitaltransfers von Bund, Bundesfonds und Bundeskammern		3331	1 33				66 600,00	66 600,00	
6/163000+301000	Kapitaltransfer von Ländern, Landesfonds und Landeskammern (LFKO IVW4)		3331	1 33				100 000,00	100 000,00	
SU 33	Summe Einzahlungen investive Gebarung							166 600,00	166 600,00	0,00
5/163000-082000	Sonstige Beteiligungen		3417	1 60				532 000,00	530 600,00	1 400,00
SU 34	Summe Auszahlungen investive Gebarung							532 000,00	530 600,00	1 400,00
SA2	Saldo (2) Geldfluss aus der Investiven Gebarung (33 - 34)							-365 400,00	-364 000,00	-1 400,00
SA3	Saldo (3) Nettofinanzierungssaldo (Saldo 1 + Saldo 2)							-537 300,00	-530 800,00	-6 500,00
Finanzierungstätigkeit										
6/163000+346000	Investitionsdarlehen von Finanzunternehmen		3514	1 55				364 600,00	364 000,00	600,00
SU 35	Summe Einzahlungen aus der Finanzierungstätigkeit							364 600,00	364 000,00	600,00
1/163000-346000	Darlehenstilgung PSK 00540-108-820		3614	65				27 000,00	27 000,00	
1/163000-346100	Darlehenstilgung SPK 800 1067		3614	65				21 700,00	21 700,00	
1/163000-346200	Darlehenstilgung SPK 800-12-08		3614					15 700,00		15 700,00
SU 36	Summe Auszahlungen aus der Finanzierungstätigkeit							64 400,00	48 700,00	15 700,00
SA4	Saldo (4) Geldfluss aus der Finanzierungstätigkeit (35 - 36)							300 200,00	315 300,00	-15 100,00
SA5	Saldo (5) Geldfluss aus der voranschlagswirksamen Gebarung (Saldo 3 + Saldo 4)							-237 100,00	-215 500,00	-21 600,00
163100	Freiwillige Feuerwehren									
Operative Gebarung										
SU 21 / 31	Summe Erträge / Einzahlungen operative Gebarung				0,00	0,00	0,00	0,00	0,00	0,00
SU 22 / 32	Summe Aufwendungen / Auszahlungen operative Gebarung				0,00	0,00	0,00	0,00	0,00	0,00
SA 0 / SA 1	(0) Nettoergebnis (21 - 22) / (1) Geldfluss operative Gebarung (31 - 32)				0,00	0,00	0,00	0,00	0,00	0,00
SA01	Saldo (01) Haushaltsrücklagen (230 - 240)				0,00	0,00	0,00	0,00	0,00	0,00
SA00	Saldo (00) Nettoergebnis nach Haushaltsrücklagen (Saldo 0 + Saldo 01)				0,00	0,00	0,00			
Investive Gebarung										
SU 33	Summe Einzahlungen investive Gebarung							0,00	0,00	0,00
5/163100-010000	Gebäude und Bauten		3413	1				18 500,00		18 500,00
SU 34	Summe Auszahlungen investive Gebarung							18 500,00	0,00	18 500,00
SA2	Saldo (2) Geldfluss aus der Investiven Gebarung (33 - 34)							-18 500,00	0,00	-18 500,00
SA3	Saldo (3) Nettofinanzierungssaldo (Saldo 1 + Saldo 2)							-18 500,00	0,00	-18 500,00

1. Nachtragsvoranschlag 2025

Marktgemeinde Langenzersdorf

NVA Ergebnis- und Finanzierungsvoranschlag Detailnachweis

	MVAG	VC QU	Ergebnisvoranschlag			Finanzierungsvoranschlag				
			EH	FH	VA 2025 inkl. NVA	VA 2025	1. NVA	VA 2025 inkl. NVA	VA 2025	1. NVA
Finanzierungstätigkeit										
6/163100+346000										
			3514	1				44 700,00		44 700,00
SU 35	Summe Einzahlungen aus der Finanzierungstätigkeit							44 700,00	0,00	44 700,00
SU 36	Summe Auszahlungen aus der Finanzierungstätigkeit							0,00	0,00	0,00
SA4	Saldo (4) Geldfluss aus der Finanzierungstätigkeit (35 – 36)							44 700,00	0,00	44 700,00
SA5	Saldo (5) Geldfluss aus der voranschlagswirksamen Gebarung (Saldo 3 + Saldo 4)							26 200,00	0,00	26 200,00
17	Katastrophendienst									
170	Allgemeine Angelegenheiten									
170000	Katastrophendienst									
Operative Gebarung										
SU 21 / 31	Summe Erträge / Einzahlungen operative Gebarung				0,00	0,00	0,00	0,00	0,00	0,00
1/170000-728000					100,00	100,00		100,00	100,00	
			2225	3225	24					
SU 22 / 32	Summe Aufwendungen / Auszahlungen operative Gebarung				100,00	100,00	0,00	100,00	100,00	0,00
SA 0 / SA 1	(0) Nettoergebnis (21 - 22) / (1) Geldfluss operative Gebarung (31 – 32)				-100,00	-100,00	0,00	-100,00	-100,00	0,00
SA01	Saldo (01) Haushaltsrücklagen (230 - 240)				0,00	0,00	0,00	0,00	0,00	0,00
SA00	Saldo (00) Nettoergebnis nach Haushaltsrücklagen (Saldo 0 + Saldo 01)				-100,00	-100,00	0,00			
Investive Gebarung										
SU 33	Summe Einzahlungen investive Gebarung							0,00	0,00	0,00
SU 34	Summe Auszahlungen investive Gebarung							0,00	0,00	0,00
SA2	Saldo (2) Geldfluss aus der Investiven Gebarung (33 – 34)							0,00	0,00	0,00
SA3	Saldo (3) Nettofinanzierungssaldo (Saldo 1 + Saldo 2)							-100,00	-100,00	0,00
Finanzierungstätigkeit										
SU 35	Summe Einzahlungen aus der Finanzierungstätigkeit							0,00	0,00	0,00
SU 36	Summe Auszahlungen aus der Finanzierungstätigkeit							0,00	0,00	0,00
SA4	Saldo (4) Geldfluss aus der Finanzierungstätigkeit (35 – 36)							0,00	0,00	0,00
SA5	Saldo (5) Geldfluss aus der voranschlagswirksamen Gebarung (Saldo 3 + Saldo 4)							-100,00	-100,00	0,00
18	Landesverteidigung									
180	Zivilschutz									
180000	Zivilschutz									
Operative Gebarung										
SU 21 / 31	Summe Erträge / Einzahlungen operative Gebarung				0,00	0,00	0,00	0,00	0,00	0,00
1/180000-726000					1 700,00	1 700,00		1 700,00	1 700,00	
			2225	3225	24					

1. Nachtragsvoranschlag 2025

Marktgemeinde Langenzersdorf

NVA Ergebnis- und Finanzierungsvoranschlag Detailnachweis

	MVAG	VC QU	Ergebnisvoranschlag			Finanzierungsvoranschlag				
			EH	FH	VA 2025 inkl. NVA	VA 2025	1. NVA	VA 2025 inkl. NVA	VA 2025	1. NVA
SU 22 / 32	Summe Aufwendungen / Auszahlungen operative Gebarung				1 700,00	1 700,00	0,00	1 700,00	1 700,00	0,00
SA 0 / SA 1	(0) Nettoergebnis (21 - 22) / (1) Geldfluss operative Gebarung (31 - 32)				-1 700,00	-1 700,00	0,00	-1 700,00	-1 700,00	0,00
SA01	Saldo (01) Haushaltsrücklagen (230 - 240)				0,00	0,00	0,00	0,00	0,00	0,00
SA00	Saldo (00) Nettoergebnis nach Haushaltsrücklagen (Saldo 0 + Saldo 01)				-1 700,00	-1 700,00	0,00			
Investive Gebarung										
SU 33	Summe Einzahlungen investive Gebarung							0,00	0,00	0,00
SU 34	Summe Auszahlungen investive Gebarung							0,00	0,00	0,00
SA2	Saldo (2) Geldfluss aus der Investiven Gebarung (33 - 34)							0,00	0,00	0,00
SA3	Saldo (3) Nettofinanzierungssaldo (Saldo 1 + Saldo 2)							-1 700,00	-1 700,00	0,00
Finanzierungstätigkeit										
SU 35	Summe Einzahlungen aus der Finanzierungstätigkeit							0,00	0,00	0,00
SU 36	Summe Auszahlungen aus der Finanzierungstätigkeit							0,00	0,00	0,00
SA4	Saldo (4) Geldfluss aus der Finanzierungstätigkeit (35 - 36)							0,00	0,00	0,00
SA5	Saldo (5) Geldfluss aus der voranschlagswirksamen Gebarung (Saldo 3 + Saldo 4)							-1 700,00	-1 700,00	0,00
189	Sonstige Einrichtungen und Maßnahmen									
189000	Sonstige Einrichtungen und Maßnahmen									
Operative Gebarung										
SU 21 / 31	Summe Erträge / Einzahlungen operative Gebarung				0,00	0,00	0,00	0,00	0,00	0,00
1/189000-620000	Personentransport	2222 3222 24				500,00	-500,00		500,00	-500,00
1/189000-728000	Entgelte für sonstige Leistungen (Stellungskommission)	2225 3225 24			100,00	500,00	-400,00	100,00	500,00	-400,00
SU 22 / 32	Summe Aufwendungen / Auszahlungen operative Gebarung				100,00	1 000,00	-900,00	100,00	1 000,00	-900,00
SA 0 / SA 1	(0) Nettoergebnis (21 - 22) / (1) Geldfluss operative Gebarung (31 - 32)				-100,00	-1 000,00	900,00	-100,00	-1 000,00	900,00
SA01	Saldo (01) Haushaltsrücklagen (230 - 240)				0,00	0,00	0,00	0,00	0,00	0,00
SA00	Saldo (00) Nettoergebnis nach Haushaltsrücklagen (Saldo 0 + Saldo 01)				-100,00	-1 000,00	900,00			
Investive Gebarung										
SU 33	Summe Einzahlungen investive Gebarung							0,00	0,00	0,00
SU 34	Summe Auszahlungen investive Gebarung							0,00	0,00	0,00
SA2	Saldo (2) Geldfluss aus der Investiven Gebarung (33 - 34)							0,00	0,00	0,00
SA3	Saldo (3) Nettofinanzierungssaldo (Saldo 1 + Saldo 2)							-100,00	-1 000,00	900,00
Finanzierungstätigkeit										
SU 35	Summe Einzahlungen aus der Finanzierungstätigkeit							0,00	0,00	0,00
SU 36	Summe Auszahlungen aus der Finanzierungstätigkeit							0,00	0,00	0,00
SA4	Saldo (4) Geldfluss aus der Finanzierungstätigkeit (35 - 36)							0,00	0,00	0,00
SA5	Saldo (5) Geldfluss aus der voranschlagswirksamen Gebarung (Saldo 3 + Saldo 4)							-100,00	-1 000,00	900,00

		MVAG		VC QU	Ergebnisvoranschlag		Finanzierungsvoranschlag			
		EH	FH		VA 2025 inkl. NVA	VA 2025	1. NVA	VA 2025 inkl. NVA	VA 2025	1. NVA
2 Unterricht, Erziehung, Sport und Wissenschaft										
21	Allgemeinbildender Unterricht									
211	Volksschulen									
211000	Volksschule									
Operative Gebarung										
2/211000+810000	Erlöse aus Stromeinspeisung	2114	3114	13	1 000,00	1 000,00		1 000,00	1 000,00	
2/211000+811000	Einzelvermietung (Turnsaal)	2115	3115	14	8 000,00	8 000,00		8 000,00	8 000,00	
2/211000+811100	Dauermieter (Turnsaal)	2115	3115	14	25 000,00	25 000,00		25 000,00	25 000,00	
2/211000+813000	Erträge aus der Auflösung von Investitionszuschüssen (Kapitaltransfers)	2127			4 200,00	4 200,00				
2/211000+861100	Zinsenzuschuss - Land NÖ Hypo 635031689	2121	3121	15	37 000,00	37 000,00		37 000,00	37 000,00	
SU 21 / 31	Summe Erträge / Einzahlungen operative Gebarung				75 200,00	75 200,00	0,00	71 000,00	71 000,00	0,00
1/211000-400000	Geringwertige Wirtschaftsgüter (Wert unter € 1.000,00)	2221	3221	23	3 000,00	3 000,00		3 000,00	3 000,00	
1/211000-454000	Reinigungsmittel - Teppich	2221	3221	23	3 000,00	3 000,00		3 000,00	3 000,00	
1/211000-454100	Reinigungsmittel	2221	3221	23	5 000,00	5 000,00		5 000,00	5 000,00	
1/211000-456000	Büromaterial	2221	3221	23	2 500,00	2 500,00		2 500,00	2 500,00	
1/211000-456100	Büromaterial - Kopierer	2221	3221	23	6 500,00	6 500,00		6 500,00	6 500,00	
1/211000-457000	Druckwerke	2221	3221	23	100,00	100,00		100,00	100,00	
1/211000-458000	Mittel für ärztliche Betreuung	2221	3221	23	800,00	800,00		800,00	800,00	
1/211000-459000	Sonstige Verbrauchsgüter	2221	3221	23	500,00	500,00		500,00	500,00	
1/211000-459100	Sonstige Verbrauchsgüter Werkerziehung	2221	3221	23	500,00	500,00		500,00	500,00	
1/211000-511000	Geldbezüge der Vertragsbediensteten in handwerklicher Verwendung	2211	3211	20	109 500,00	109 500,00		109 500,00	109 500,00	
1/211000-565000	Mehrleistungsvergütungen (AR)	2211	3211	20		100,00	-100,00		100,00	-100,00
1/211000-569000	Sonstige Nebengebühren	2211	3211	20	800,00	800,00		800,00	800,00	
1/211000-580000	DB-Beitrag zum Familienlastenausgleichsfonds	2212	3212	20	4 000,00	4 000,00		4 000,00	4 000,00	
1/211000-582200	Sonstige Dienstgeberbeiträge zur sozialen Sicherheit (AR)	2212	3212	20	22 800,00	22 800,00		22 800,00	22 800,00	
1/211000-590000	Aus- und Weiterbildungskosten / Sozialleistungen	2212	3212	20	100,00	100,00		100,00	100,00	
1/211000-592000	Dotierung von Rückstellungen für Jubiläumsszuwendungen	2214			700,00	700,00				
1/211000-600000	Strom	2222	3222	24	12 800,00	12 800,00		12 800,00	12 800,00	
1/211000-600300	Wärme	2222	3222	24	45 000,00	48 400,00	-3 400,00	45 000,00	48 400,00	-3 400,00
1/211000-613000	Instandhaltung - sonstigen Grundstückseinrichtungen	2224	3224	24	5 000,00	10 000,00	-5 000,00	5 000,00	10 000,00	-5 000,00

1. Nachtragsvoranschlag 2025

Marktgemeinde Langenzersdorf

NVA Ergebnis- und Finanzierungsvoranschlag Detailnachweis

		MVAG		VC QU	Ergebnisvoranschlag		Finanzierungsvoranschlag			
		EH	FH		VA 2025 inkl. NVA	VA 2025	1. NVA	VA 2025 inkl. NVA	VA 2025	1. NVA
1/211000-614000	Instandhaltung - Gebäude	2224	3224	24	40 000,00	40 000,00		40 000,00	40 000,00	
1/211000-616000	Instandhaltung - Maschinen und maschinellen Anlagen	2224	3224	24	500,00	500,00		500,00	500,00	
1/211000-618000	Instandhaltung - Betriebsausstattung	2224	3224	24	5 000,00	7 000,00	-2 000,00	5 000,00	7 000,00	-2 000,00
1/211000-618100	Instandhaltung - Betriebsausstattung (EDV)	2224	3224	24	10 000,00	10 000,00		10 000,00	10 000,00	
1/211000-620000	Personentransport	2222	3222	24	8 000,00	8 000,00		8 000,00	8 000,00	
1/211000-630000	Postdienste	2222	3222	24	300,00	300,00		300,00	300,00	
1/211000-631000	Telekommunikationsdienste	2222	3222	24	2 500,00	2 500,00		2 500,00	2 500,00	
1/211000-650100	Darlehenszinsen SPK 6200.5822	2241	3241	25	30 200,00	30 200,00		30 200,00	30 200,00	
1/211000-650200	Darlehenszinsen SPK 6200.5848	2241	3241	25	18 000,00	18 000,00		18 000,00	18 000,00	
1/211000-670000	Versicherungen	2222	3222	24	9 000,00	9 000,00		9 000,00	9 000,00	
1/211000-680000	Planmäßige Abschreibung	2226			85 100,00	85 100,00				
1/211000-700000	Miete - Kopiergeräte	2223	3223	24	2 200,00	2 200,00		2 200,00	2 200,00	
1/211000-700100	Pacht	2223	3223	24	6 500,00	6 500,00		6 500,00	6 500,00	
1/211000-700200	Nutzungsrechte	2223	3223	24	200,00	200,00		200,00	200,00	
1/211000-711000	Gebühren für die Benützung von Gemeindefeinrichtungen und Anlagen gemäß FAG	2225	3225	24	27 800,00	27 800,00		27 800,00	27 800,00	
1/211000-720000	Kostenbeiträge (Kostensätze) für Leistungen (P-Bauhof)	2225	3225	24	19 800,00	19 800,00		19 800,00	19 800,00	
1/211000-720100	Kostenbeiträge (Kostensätze) für Leistungen (Maschinen/Fuhrpark)	2225	3225	24	1 100,00	1 100,00		1 100,00	1 100,00	
1/211000-728000	Entgelte für sonstige Leistungen	2225	3225	24	500,00	500,00		500,00	500,00	
1/211000-728200	Entgelte für sonstige Leistungen (Rythmikunterricht)	2225	3225	24	6 000,00	6 000,00		6 000,00	6 000,00	
1/211000-728300	Entgelte für sonstige Leistungen (Gebäudereinigung)	2225	3225	24	90 000,00	90 000,00		90 000,00	90 000,00	
1/211000-728400	Entgelte für sonstige Leistungen (Schulveranstaltungen)	2225	3225	24	5 000,00	5 000,00		5 000,00	5 000,00	
1/211000-728500	Entgelte für sonstige Leistungen (Urheberrechtsgesetz)	2225	3225	24	1 600,00	1 600,00		1 600,00	1 600,00	
SU 22 / 32	Summe Aufwendungen / Auszahlungen operative Gebarung				591 900,00	602 400,00	-10 500,00	506 100,00	516 600,00	-10 500,00
SA 0 / SA 1	(0) Nettoergebnis (21 - 22) / (1) Geldfluss operative Gebarung (31 - 32)				-516 700,00	-527 200,00	10 500,00	-435 100,00	-445 600,00	10 500,00
SA01	Saldo (01) Haushaltsrücklagen (230 - 240)				0,00	0,00	0,00	0,00	0,00	0,00
SA00	Saldo (00) Nettoergebnis nach Haushaltsrücklagen (Saldo 0 + Saldo 01)				-516 700,00	-527 200,00	10 500,00			
Investive Gebarung										
2/211000+301000	Kapitaltransfers von Ländern, Landesfonds und Landeskammern		3331	33				100,00	100,00	
SU 33	Summe Einzahlungen investive Gebarung							100,00	100,00	0,00
5/211000-010000	Gebäude und Bauten		3413	1 40				50 000,00	50 000,00	

1. Nachtragsvoranschlag 2025

Marktgemeinde Langenzersdorf

NVA Ergebnis- und Finanzierungsvoranschlag Detailnachweis

		MVAG		VC QU	Ergebnisvoranschlag		Finanzierungsvoranschlag			
		EH	FH		VA 2025 inkl. NVA	VA 2025	1. NVA	VA 2025 inkl. NVA	VA 2025	1. NVA
1/211000-010000	Gebäude und Bauten			3413	2	40			1 500,00	-1 500,00
1/211000-042000	Betriebsausstattung - Einrichtung			3415	2	41		2 500,00	20 000,00	-17 500,00
1/211000-042100	Betriebsausstattung - Lehrmittel (über € 1.000,00)			3415	2	41		1 500,00	1 500,00	
1/211000-042200	Betriebsausstattung - EDV-Anlage			3415	2	41		27 000,00	2 000,00	25 000,00
SU 34	Summe Auszahlungen investive Gebarung							81 000,00	75 000,00	6 000,00
SA2	Saldo (2) Geldfluss aus der Investiven Gebarung (33 – 34)							-80 900,00	-74 900,00	-6 000,00
SA3	Saldo (3) Nettofinanzierungssaldo (Saldo 1 + Saldo 2)							-516 000,00	-520 500,00	4 500,00
Finanzierungstätigkeit										
6/211000+346000	Investitionsdarlehen von Finanzunternehmen			3514	1	55		50 000,00	50 000,00	
SU 35	Summe Einzahlungen aus der Finanzierungstätigkeit							50 000,00	50 000,00	0,00
1/211000-346100	Darlehensstilgung SPK 62005822			3614		65		54 500,00	54 500,00	
1/211000-346200	Darlehensstilgung SPK 62005848			3614		65		32 700,00	32 700,00	
SU 36	Summe Auszahlungen aus der Finanzierungstätigkeit							87 200,00	87 200,00	0,00
SA4	Saldo (4) Geldfluss aus der Finanzierungstätigkeit (35 – 36)							-37 200,00	-37 200,00	0,00
SA5	Saldo (5) Geldfluss aus der voranschlagswirksamen Gebarung (Saldo 3 + Saldo 4)							-553 200,00	-557 700,00	4 500,00
211100	Schulische Nachmittagsbetreuung - Volksschule									
Operative Gebarung										
2/211100+810000	Betreuungsbeitrag	2114	3114		13		190 000,00	180 000,00	10 000,00	190 000,00
2/211100+810100	Verpflegungsbeitrag	2114	3114		13		170 000,00	135 000,00	35 000,00	170 000,00
2/211100+817000	Erträge aus der Auflösung von sonstigen Rückstellungen	2117					400,00	400,00		
2/211100+860000	Laufende Transferzahlung Bund Personalkostenförderung	2121	3121		15		72 000,00	72 000,00		72 000,00
SU 21 / 31	Summe Erträge / Einzahlungen operative Gebarung						432 400,00	387 400,00	45 000,00	432 000,00
1/211100-430000	Verpflegungskosten	2221	3221		23		170 000,00	140 000,00	30 000,00	170 000,00
1/211100-454000	Reinigungsmittel	2221	3221		23		500,00	500,00		500,00
1/211100-511000	Geldbezüge der Vertragsbediensteten in handwerklicher Verwendung	2211	3211		20		26 900,00	26 900,00		26 900,00
1/211100-565000	Mehrleistungsvergütungen (AR)	2211	3211		20		100,00	100,00		100,00
1/211100-569000	Sonstige Nebengebühren	2211	3211		20		400,00	400,00		400,00
1/211100-580000	DB-Beitrag zum Familienlastenausgleichsfonds	2212	3212		20		1 000,00	1 000,00		1 000,00
1/211100-582200	Sonstige Dienstgeberbeiträge zur sozialen Sicherheit (AR)	2212	3212		20		5 800,00	5 800,00		5 800,00
1/211100-590000	Aus- und Weiterbildungskosten / Sozialleistungen	2212	3212		20		100,00	100,00		100,00
1/211100-592000	Dotierung von Rückstellungen für Jubiläumszuwendungen	2214					200,00	200,00		

1. Nachtragsvoranschlag 2025

Marktgemeinde Langenzersdorf

NVA Ergebnis- und Finanzierungsvoranschlag Detailnachweis

		MVAG		VC QU	Ergebnisvoranschlag		Finanzierungsvoranschlag			
		EH	FH		VA 2025 inkl. NVA	VA 2025	1. NVA	VA 2025 inkl. NVA	VA 2025	1. NVA
1/211100-618000	Instandhaltung - Betriebsausstattung	2224	3224	24	500,00	500,00		500,00	500,00	
1/211100-680000	Planmäßige Abschreibung	2226			900,00	900,00				
1/211100-720000	Kostenbeiträge (Kostenersätze) für Leistungen (P-Bauhof)	2225	3225	24	2 700,00	2 700,00		2 700,00	2 700,00	
1/211100-720100	Kostenbeiträge (Kostenersätze) für Leistungen (Maschinen/Fuhrpark)	2225	3225	24	200,00	200,00		200,00	200,00	
1/211100-728100	Entgelte für sonstige Leistungen (Land NÖ - Leitung)	2225	3225	24	12 000,00	12 000,00		12 000,00	12 000,00	
1/211100-728200	Entgelte für sonstige Leistungen (Hilfswerk)	2225	3225		370 000,00	370 000,00		370 000,00	370 000,00	
1/211100-728300	Entgelte für sonstige Leistungen	2225	3225	24	1 000,00	100,00	900,00	1 000,00	100,00	900,00
SU 22 / 32	Summe Aufwendungen / Auszahlungen operative Gebarung				592 300,00	561 400,00	30 900,00	591 200,00	560 300,00	30 900,00
SA 0 / SA 1	(0) Nettoergebnis (21 - 22) / (1) Geldfluss operative Gebarung (31 - 32)				-159 900,00	-174 000,00	14 100,00	-159 200,00	-173 300,00	14 100,00
SA01	Saldo (01) Haushaltsrücklagen (230 - 240)				0,00	0,00	0,00	0,00	0,00	0,00
SA00	Saldo (00) Nettoergebnis nach Haushaltsrücklagen (Saldo 0 + Saldo 01)				-159 900,00	-174 000,00	14 100,00			
Investive Gebarung										
SU 33	Summe Einzahlungen investive Gebarung							0,00	0,00	0,00
1/211100-042000	Betriebsausstattung - Einrichtung		3415	2 41				1 500,00	1 500,00	
SU 34	Summe Auszahlungen investive Gebarung							1 500,00	1 500,00	0,00
SA2	Saldo (2) Geldfluss aus der Investiven Gebarung (33 - 34)							-1 500,00	-1 500,00	0,00
SA3	Saldo (3) Nettofinanzierungssaldo (Saldo 1 + Saldo 2)							-160 700,00	-174 800,00	14 100,00
Finanzierungstätigkeit										
SU 35	Summe Einzahlungen aus der Finanzierungstätigkeit							0,00	0,00	0,00
SU 36	Summe Auszahlungen aus der Finanzierungstätigkeit							0,00	0,00	0,00
SA4	Saldo (4) Geldfluss aus der Finanzierungstätigkeit (35 - 36)							0,00	0,00	0,00
SA5	Saldo (5) Geldfluss aus der voranschlagswirksamen Gebarung (Saldo 3 + Saldo 4)							-160 700,00	-174 800,00	14 100,00
212	Mittelschulen									
212000	NÖ Mittelschule Langenzersdorf									
Operative Gebarung										
2/212000+816000	Refundierung - Personalkosten Mittelschulgemeinde	2114	3114	13	232 500,00	112 500,00	120 000,00	232 500,00	112 500,00	120 000,00
2/212000+817000	Erträge aus der Auflösung von sonstigen Rückstellungen	2117			31 300,00	31 300,00				
2/212000+829000	Abfertigungsrücklage - Versicherung	2116	3116	18	27 000,00		27 000,00	27 000,00		27 000,00
2/212000+863000	Zuschuss nach Entgeltfortzahlung - AUVA	2121	3121	15	800,00	100,00	700,00	800,00	100,00	700,00
SU 21 / 31	Summe Erträge / Einzahlungen operative Gebarung				291 600,00	143 900,00	147 700,00	260 300,00	112 600,00	147 700,00
1/212000-511000	Geldbezüge der Vertragsbediensteten in handwerklicher Verwendung	2211	3211	20	88 300,00	88 300,00		88 300,00	88 300,00	
1/212000-565000	Mehrleistungsvergütungen (AR)	2211	3211	20	200,00	200,00		200,00	200,00	

1. Nachtragsvoranschlag 2025

Marktgemeinde Langenzersdorf

NVA Ergebnis- und Finanzierungsvoranschlag Detailnachweis

		MVAG		VC QU	Ergebnisvoranschlag		Finanzierungsvoranschlag			
		EH	FH		VA 2025 inkl. NVA	VA 2025	1. NVA	VA 2025 inkl. NVA	VA 2025	1. NVA
1/212000-569000	Sonstige Nebengebühren	2211	3211	20	1 100,00	1 100,00		1 100,00	1 100,00	
1/212000-580000	DB-Beitrag zum Familienlastenausgleichsfonds	2212	3212	20	1 700,00	1 700,00		1 700,00	1 700,00	
1/212000-582200	Sonstige Dienstgeberbeiträge zur sozialen Sicherheit (AR)	2212	3212	20	17 800,00	17 800,00		17 800,00	17 800,00	
1/212000-588000	Kommunalsteuer	2212	3212	20	2 600,00	2 600,00		2 600,00	2 600,00	
1/212000-590000	Aus- und Weiterbildungskosten / Sozialleistungen	2212	3212	20		100,00	-100,00		100,00	-100,00
1/212000-592000	Dotierung von Rückstellungen für Jubiläumszuwendungen	2214			200,00	200,00				
1/212000-670900	Versicherungen - Abfertigung	2222	3222	24		1 500,00	-1 500,00		1 500,00	-1 500,00
1/212000-752000	Schulerhaltungsbeitrag Sprengel Mittelschulverband Lge	2231	3231	26	305 500,00	250 000,00	55 500,00	305 500,00	250 000,00	55 500,00
SU 22 / 32	Summe Aufwendungen / Auszahlungen operative Gebarung				417 400,00	363 500,00	53 900,00	417 200,00	363 300,00	53 900,00
SA 0 / SA 1	(0) Nettoergebnis (21 - 22) / (1) Geldfluss operative Gebarung (31 - 32)				-125 800,00	-219 600,00	93 800,00	-156 900,00	-250 700,00	93 800,00
SA01	Saldo (01) Haushaltsrücklagen (230 - 240)				0,00	0,00	0,00	0,00	0,00	0,00
SA00	Saldo (00) Nettoergebnis nach Haushaltsrücklagen (Saldo 0 + Saldo 01)				-125 800,00	-219 600,00	93 800,00			
Investive Gebarung										
SU 33	Summe Einzahlungen investive Gebarung							0,00	0,00	0,00
SU 34	Summe Auszahlungen investive Gebarung							0,00	0,00	0,00
SA2	Saldo (2) Geldfluss aus der Investiven Gebarung (33 - 34)							0,00	0,00	0,00
SA3	Saldo (3) Nettofinanzierungssaldo (Saldo 1 + Saldo 2)							-156 900,00	-250 700,00	93 800,00
Finanzierungstätigkeit										
SU 35	Summe Einzahlungen aus der Finanzierungstätigkeit							0,00	0,00	0,00
SU 36	Summe Auszahlungen aus der Finanzierungstätigkeit							0,00	0,00	0,00
SA4	Saldo (4) Geldfluss aus der Finanzierungstätigkeit (35 - 36)							0,00	0,00	0,00
SA5	Saldo (5) Geldfluss aus der voranschlagswirksamen Gebarung (Saldo 3 + Saldo 4)							-156 900,00	-250 700,00	93 800,00
212100	Mittelschulen									
Operative Gebarung										
SU 21 / 31	Summe Erträge / Einzahlungen operative Gebarung				0,00	0,00	0,00	0,00	0,00	0,00
1/212100-752100	Schulerhaltungsbeitrag sprengelfremd (NÖ Mittelschule)	2231	3231	26	42 000,00	38 000,00	4 000,00	42 000,00	38 000,00	4 000,00
SU 22 / 32	Summe Aufwendungen / Auszahlungen operative Gebarung				42 000,00	38 000,00	4 000,00	42 000,00	38 000,00	4 000,00
SA 0 / SA 1	(0) Nettoergebnis (21 - 22) / (1) Geldfluss operative Gebarung (31 - 32)				-42 000,00	-38 000,00	-4 000,00	-42 000,00	-38 000,00	-4 000,00
SA01	Saldo (01) Haushaltsrücklagen (230 - 240)				0,00	0,00	0,00	0,00	0,00	0,00
SA00	Saldo (00) Nettoergebnis nach Haushaltsrücklagen (Saldo 0 + Saldo 01)				-42 000,00	-38 000,00	-4 000,00			
Investive Gebarung										
SU 33	Summe Einzahlungen investive Gebarung							0,00	0,00	0,00

1. Nachtragsvoranschlag 2025

Marktgemeinde Langenzersdorf

NVA Ergebnis- und Finanzierungsvoranschlag Detailnachweis

	MVAG	VC QU	Ergebnisvoranschlag			Finanzierungsvoranschlag				
			EH	FH	VA 2025 inkl. NVA	VA 2025	1. NVA	VA 2025 inkl. NVA	VA 2025	1. NVA
SU 34							0,00	0,00	0,00	
SA2							0,00	0,00	0,00	
SA3							-42 000,00	-38 000,00	-4 000,00	
Finanzierungstätigkeit										
SU 35							0,00	0,00	0,00	
SU 36							0,00	0,00	0,00	
SA4							0,00	0,00	0,00	
SA5							-42 000,00	-38 000,00	-4 000,00	
213 Sonderschulen										
213000 Sonderschule										
Operative Gebarung										
SU 21 / 31					0,00	0,00	0,00	0,00	0,00	
1/213000-752000					162 000,00	160 000,00	2 000,00	162 000,00	160 000,00	
SU 22 / 32					162 000,00	160 000,00	2 000,00	162 000,00	160 000,00	
SA 0 / SA 1					-162 000,00	-160 000,00	-2 000,00	-162 000,00	-160 000,00	
SA01					0,00	0,00	0,00	0,00	0,00	
SA00					-162 000,00	-160 000,00	-2 000,00			
Investive Gebarung										
SU 33							0,00	0,00	0,00	
SU 34							0,00	0,00	0,00	
SA2							0,00	0,00	0,00	
SA3							-162 000,00	-160 000,00	-2 000,00	
Finanzierungstätigkeit										
SU 35							0,00	0,00	0,00	
SU 36							0,00	0,00	0,00	
SA4							0,00	0,00	0,00	
SA5							-162 000,00	-160 000,00	-2 000,00	
214 Polytechnische Schulen										
214000 Polytechnische Schule										
Operative Gebarung										
SU 21 / 31					0,00	0,00	0,00	0,00	0,00	
1/214000-752000					40 000,00	20 500,00	19 500,00	40 000,00	20 500,00	
1/214000-752100					1 600,00		1 600,00	1 600,00		
SU 22 / 32					41 600,00	20 500,00	21 100,00	41 600,00	20 500,00	
SA 0 / SA 1					-41 600,00	-20 500,00	-21 100,00	-41 600,00	-20 500,00	
SA01					0,00	0,00	0,00	0,00	0,00	

1. Nachtragsvoranschlag 2025

Marktgemeinde Langenzersdorf

NVA Ergebnis- und Finanzierungsvoranschlag Detailnachweis

		MVAG		VC QU	Ergebnisvoranschlag			Finanzierungsvoranschlag		
		EH	FH		VA 2025 inkl. NVA	VA 2025	1. NVA	VA 2025 inkl. NVA	VA 2025	1. NVA
SA00	Saldo (00) Nettoergebnis nach Haushaltsrücklagen (Saldo 0 + Saldo 01)				-41 600,00	-20 500,00	-21 100,00			
Investive Gebarung										
SU 33	Summe Einzahlungen investive Gebarung							0,00	0,00	0,00
SU 34	Summe Auszahlungen investive Gebarung							0,00	0,00	0,00
SA2	Saldo (2) Geldfluss aus der Investiven Gebarung (33 – 34)							0,00	0,00	0,00
SA3	Saldo (3) Nettofinanzierungssaldo (Saldo 1 + Saldo 2)							-41 600,00	-20 500,00	-21 100,00
Finanzierungstätigkeit										
SU 35	Summe Einzahlungen aus der Finanzierungstätigkeit							0,00	0,00	0,00
SU 36	Summe Auszahlungen aus der Finanzierungstätigkeit							0,00	0,00	0,00
SA4	Saldo (4) Geldfluss aus der Finanzierungstätigkeit (35 – 36)							0,00	0,00	0,00
SA5	Saldo (5) Geldfluss aus der voranschlagswirksamen Gebarung (Saldo 3 + Saldo 4)							-41 600,00	-20 500,00	-21 100,00
22	Berufsbildender Unterricht; Anstalten der Bildung für Lehrerinnen und Lehrer sowie Erzieherinnen und Erzieher									
220	Berufsbildende Pflichtschulen									
220000	Berufsbildende Schule									
Operative Gebarung										
SU 21 / 31	Summe Erträge / Einzahlungen operative Gebarung				0,00	0,00	0,00	0,00	0,00	0,00
1/220000-751000	Schulerhaltsbeitrag Sprengel (EA)	2231	3231	26	67 500,00	67 500,00		67 500,00	67 500,00	
1/220000-751100	Schulerhaltsbeitrag (sprengelfremd)	2231	3231	26	1 500,00	3 500,00	-2 000,00	1 500,00	3 500,00	-2 000,00
SU 22 / 32	Summe Aufwendungen / Auszahlungen operative Gebarung				69 000,00	71 000,00	-2 000,00	69 000,00	71 000,00	-2 000,00
SA 0 / SA 1	(0) Nettoergebnis (21 - 22) / (1) Geldfluss operative Gebarung (31 – 32)				-69 000,00	-71 000,00	2 000,00	-69 000,00	-71 000,00	2 000,00
SA01	Saldo (01) Haushaltsrücklagen (230 - 240)				0,00	0,00	0,00	0,00	0,00	0,00
SA00	Saldo (00) Nettoergebnis nach Haushaltsrücklagen (Saldo 0 + Saldo 01)				-69 000,00	-71 000,00	2 000,00	0,00	0,00	0,00
Investive Gebarung										
SU 33	Summe Einzahlungen investive Gebarung							0,00	0,00	0,00
SU 34	Summe Auszahlungen investive Gebarung							0,00	0,00	0,00
SA2	Saldo (2) Geldfluss aus der Investiven Gebarung (33 – 34)							0,00	0,00	0,00
SA3	Saldo (3) Nettofinanzierungssaldo (Saldo 1 + Saldo 2)							-69 000,00	-71 000,00	2 000,00
Finanzierungstätigkeit										
SU 35	Summe Einzahlungen aus der Finanzierungstätigkeit							0,00	0,00	0,00
SU 36	Summe Auszahlungen aus der Finanzierungstätigkeit							0,00	0,00	0,00
SA4	Saldo (4) Geldfluss aus der Finanzierungstätigkeit (35 – 36)							0,00	0,00	0,00
SA5	Saldo (5) Geldfluss aus der voranschlagswirksamen Gebarung (Saldo 3 + Saldo 4)							-69 000,00	-71 000,00	2 000,00

1. Nachtragsvoranschlag 2025

Marktgemeinde Langenzersdorf

NVA Ergebnis- und Finanzierungsvoranschlag Detailnachweis

	MVAG	VC QU	Ergebnisvoranschlag			Finanzierungsvoranschlag			
			EH	FH	VA 2025 inkl. NVA	VA 2025	1. NVA	VA 2025 inkl. NVA	VA 2025
23	Förderung des Unterrichts								
239	Sonstige Einrichtungen und Maßnahmen								
239000	Stipendien an Mittelschüler								
Operative Gebarung									
SU 21 / 31	Summe Erträge / Einzahlungen operative Gebarung				0,00	0,00	0,00	0,00	0,00
SU 22 / 32	Summe Aufwendungen / Auszahlungen operative Gebarung				0,00	0,00	0,00	0,00	0,00
SA 0 / SA 1	(0) Nettoergebnis (21 - 22) / (1) Geldfluss operative Gebarung (31 - 32)				0,00	0,00	0,00	0,00	0,00
SA01	Saldo (01) Haushaltsrücklagen (230 - 240)				0,00	0,00	0,00	0,00	0,00
SA00	Saldo (00) Nettoergebnis nach Haushaltsrücklagen (Saldo 0 + Saldo 01)				0,00	0,00	0,00	0,00	0,00
Investive Gebarung									
SU 33	Summe Einzahlungen investive Gebarung						0,00	0,00	0,00
SU 34	Summe Auszahlungen investive Gebarung						0,00	0,00	0,00
SA2	Saldo (2) Geldfluss aus der Investiven Gebarung (33 - 34)						0,00	0,00	0,00
SA3	Saldo (3) Nettofinanzierungssaldo (Saldo 1 + Saldo 2)						0,00	0,00	0,00
Finanzierungstätigkeit									
SU 35	Summe Einzahlungen aus der Finanzierungstätigkeit						0,00	0,00	0,00
SU 36	Summe Auszahlungen aus der Finanzierungstätigkeit						0,00	0,00	0,00
SA4	Saldo (4) Geldfluss aus der Finanzierungstätigkeit (35 - 36)						0,00	0,00	0,00
SA5	Saldo (5) Geldfluss aus der voranschlagswirksamen Gebarung (Saldo 3 + Saldo 4)						0,00	0,00	0,00
24	Vorschulische Erziehung								
240	Kindergärten								
240000	Kindergarten I								
Operative Gebarung									
2/240000+810000	Nachmittagsbetreuungsbeitrag	2114 3114	13		80 000,00	80 000,00		80 000,00	80 000,00
2/240000+810100	Verpflegungsbeitrag	2114 3114	13		97 000,00	90 000,00	7 000,00	97 000,00	90 000,00
2/240000+810200	Spiel- & Fördermaterialbeitrag	2114 3114	13		20 000,00	20 000,00		20 000,00	20 000,00
2/240000+810300	Elternbeitrag für Ausflugsfahrten	2114 3114	13		1 600,00	1 000,00	600,00	1 600,00	1 000,00
2/240000+813000	Erträge aus der Auflösung von Investitionszuschüssen (Kapitaltransfers)	2127			3 900,00	3 900,00			
2/240000+861200	Zinsenzuschuss - Land NÖ Hypo 635021519	2121 3121	15		300,00	300,00		300,00	300,00
2/240000+861300	Zinsenzuschuss - Land NÖ FS F1-F-10967/004-2010	2121 3121	15		200,00	100,00	100,00	200,00	100,00
2/240000+861400	Zinsenzuschuss - Land NÖ Hypo 635022507	2121 3121	15		200,00	200,00		200,00	200,00

1. Nachtragsvoranschlag 2025

Marktgemeinde Langenzersdorf

NVA Ergebnis- und Finanzierungsvoranschlag Detailnachweis

		MVAG		VC QU	Ergebnisvoranschlag		Finanzierungsvoranschlag			
		EH	FH		VA 2025 inkl. NVA	VA 2025	1. NVA	VA 2025 inkl. NVA	VA 2025	1. NVA
2/240000+861500	Zinsenzuschuss - Land NÖ Hypo 635021470	2121	3121	15	600,00	600,00		600,00	600,00	
2/240000+863100	Zuschuss nach Entgeltfortzahlung - AUVA	2121	3121	15	100,00	100,00		100,00	100,00	
SU 21 / 31	Summe Erträge / Einzahlungen operative Gebarung				203 900,00	196 200,00	7 700,00	200 000,00	192 300,00	7 700,00
1/240000-400000	Geringwertige Wirtschaftsgüter (Wert unter € 1.000,00)	2221	3221	23	13 000,00	13 000,00		13 000,00	13 000,00	
1/240000-430000	Verpflegungskosten	2221	3221	23	97 000,00	90 000,00	7 000,00	97 000,00	90 000,00	7 000,00
1/240000-454000	Reinigungsmittel	2221	3221	23	7 000,00	7 000,00		7 000,00	7 000,00	
1/240000-456000	Büromaterial	2221	3221	23	500,00	500,00		500,00	500,00	
1/240000-456100	Büromaterial - Kopierer	2221	3221	23	1 500,00	1 500,00		1 500,00	1 500,00	
1/240000-457000	Druckwerke	2221	3221	23	100,00	100,00		100,00	100,00	
1/240000-458000	Mittel für ärztliche Betreuung	2221	3221	23	200,00	300,00	-100,00	200,00	300,00	-100,00
1/240000-459000	Sonstige Verbrauchsgüter	2221	3221	23	500,00	500,00		500,00	500,00	
1/240000-459100	sonstige Verbrauchsgüter Fördermaterial	2221	3221	23	10 000,00	10 000,00		10 000,00	10 000,00	
1/240000-511000	Geldbezüge der Vertragsbediensteten in handwerklicher Verwendung	2211	3211	20	498 400,00	498 400,00		498 400,00	498 400,00	
1/240000-522000	Geldbezüge der nicht ganzjährig beschäftigten Angestellten	2211	3211	20	900,00	900,00		900,00	900,00	
1/240000-523000	Geldbezüge der nicht ganzjährig beschäftigten Arbeiter	2211	3211	20	900,00	900,00		900,00	900,00	
1/240000-565000	Mehrleistungsvergütungen (AR)	2211	3211	20	200,00	700,00	-500,00	200,00	700,00	-500,00
1/240000-566000	Zuwendungen aus Anlass von Dienstjubiläen	2212	3212	20	4 000,00	4 000,00		4 000,00	4 000,00	
1/240000-569000	Sonstige Nebengebühren	2211	3211	20	7 000,00	7 000,00		7 000,00	7 000,00	
1/240000-580000	DB-Beitrag zum Familienlastenausgleichsfonds	2212	3212	20	16 600,00	16 600,00		16 600,00	16 600,00	
1/240000-582100	Sonstige Dienstgeberbeiträge zur sozialen Sicherheit (AN)	2212	3212	20	200,00	200,00		200,00	200,00	
1/240000-582200	Sonstige Dienstgeberbeiträge zur sozialen Sicherheit (AR)	2212	3212	20	103 100,00	103 100,00		103 100,00	103 100,00	
1/240000-590000	Aus- und Weiterbildungskosten / Sozialleistungen	2212	3212	20	500,00	500,00		500,00	500,00	
1/240000-591000	Dotierung von Rückstellungen für Abfertigungen	2214			1 500,00	1 500,00				
1/240000-592000	Dotierung von Rückstellungen für Jubiläumszuwendungen	2214			4 500,00	4 500,00				
1/240000-600000	Strom	2222	3222	24	20 300,00	20 300,00		20 300,00	20 300,00	
1/240000-600100	Gas	2222	3222	24	4 000,00	8 100,00	-4 100,00	4 000,00	8 100,00	-4 100,00
1/240000-613000	Instandhaltung - sonstigen Grundstückseinrichtungen	2224	3224	24	5 000,00	5 000,00		5 000,00	5 000,00	
1/240000-614000	Instandhaltung - Gebäude	2224	3224	24	15 000,00	15 000,00		15 000,00	15 000,00	
1/240000-618000	Instandhaltung - Betriebsausstattung	2224	3224	24	5 000,00	5 000,00		5 000,00	5 000,00	

1. Nachtragsvoranschlag 2025

Marktgemeinde Langenzersdorf

NVA Ergebnis- und Finanzierungsvoranschlag Detailnachweis

		MVAG		VC QU	Ergebnisvoranschlag		Finanzierungsvoranschlag			
		EH	FH		VA 2025 inkl. NVA	VA 2025	1. NVA	VA 2025 inkl. NVA	VA 2025	1. NVA
1/240000-621000	Sonstige Transporte	2222	3222	24	1 600,00	1 000,00	600,00	1 600,00	1 000,00	600,00
1/240000-630000	Postdienste	2222	3222	24	100,00	100,00		100,00	100,00	
1/240000-631000	Telekommunikationsdienste	2222	3222	24	1 200,00	1 200,00		1 200,00	1 200,00	
1/240000-640000	Rechts- und Beratungsaufwand	2222	3222	24		100,00	-100,00		100,00	-100,00
1/240000-670000	Versicherungen	2222	3222	24	5 000,00	5 000,00		5 000,00	5 000,00	
1/240000-670900	Versicherungen - Abfertigung	2222	3222	24	1 400,00	1 500,00	-100,00	1 400,00	1 500,00	-100,00
1/240000-680000	Planmäßige Abschreibung	2226			43 100,00	43 100,00				
1/240000-700000	Miete - Kopiergeräte	2223	3223	24	700,00	700,00		700,00	700,00	
1/240000-700100	Pacht	2223	3223	24	2 000,00	2 000,00		2 000,00	2 000,00	
1/240000-711000	Gebühren für die Benützung von Gemeindeeinrichtungen und Anlagen gemäß FAG	2225	3225	24	15 500,00	15 500,00		15 500,00	15 500,00	
1/240000-720000	Kostenbeiträge (Kostensätze) für Leistungen (P-Bauhof)	2225	3225	24	20 000,00	20 000,00		20 000,00	20 000,00	
1/240000-720100	Kostenbeiträge (Kostensätze) für Leistungen (Maschinen/Fuhrpark)	2225	3225	24	1 400,00	1 400,00		1 400,00	1 400,00	
1/240000-724000	Reisegebühren	2225	3225	24	100,00	100,00		100,00	100,00	
1/240000-728300	Entgelte für sonstige Leistungen (Ausflug/Veranstaltungen)	2225	3225	24	500,00	500,00		500,00	500,00	
1/240000-728400	Entgelte für sonstige Leistungen	2225	3225	24	1 500,00	1 500,00		1 500,00	1 500,00	
SU 22 / 32	Summe Aufwendungen / Auszahlungen operative Gebarung				911 000,00	908 300,00	2 700,00	861 900,00	859 200,00	2 700,00
SA 0 / SA 1	(0) Nettoergebnis (21 - 22) / (1) Geldfluss operative Gebarung (31 - 32)				-707 100,00	-712 100,00	5 000,00	-661 900,00	-666 900,00	5 000,00
SA01	Saldo (01) Haushaltsrücklagen (230 - 240)				0,00	0,00	0,00	0,00	0,00	0,00
SA00	Saldo (00) Nettoergebnis nach Haushaltsrücklagen (Saldo 0 + Saldo 01)				-707 100,00	-712 100,00	5 000,00			
Investive Gebarung										
SU 33	Summe Einzahlungen investive Gebarung							0,00	0,00	0,00
1/240000-006000	Sonstige Grundstückseinrichtungen		3412	2 40				20 000,00	1 500,00	18 500,00
1/240000-042000	Betriebsausstattung - Einrichtung		3415	2 41				2 500,00	5 000,00	-2 500,00
1/240000-042100	Betriebsausstattung (Spielmaterial über € 1.000,00)		3415	2 41				1 500,00	1 500,00	
SU 34	Summe Auszahlungen investive Gebarung							24 000,00	8 000,00	16 000,00
SA2	Saldo (2) Geldfluss aus der Investiven Gebarung (33 - 34)							-24 000,00	-8 000,00	-16 000,00
SA3	Saldo (3) Nettofinanzierungssaldo (Saldo 1 + Saldo 2)							-685 900,00	-674 900,00	-11 000,00
Finanzierungstätigkeit										
SU 35	Summe Einzahlungen aus der Finanzierungstätigkeit							0,00	0,00	0,00
SU 36	Summe Auszahlungen aus der Finanzierungstätigkeit							0,00	0,00	0,00
SA4	Saldo (4) Geldfluss aus der Finanzierungstätigkeit (35 - 36)							0,00	0,00	0,00
SA5	Saldo (5) Geldfluss aus der voranschlagswirksamen Gebarung (Saldo 3 + Saldo 4)							-685 900,00	-674 900,00	-11 000,00

1. Nachtragsvoranschlag 2025

Marktgemeinde Langenzersdorf

NVA Ergebnis- und Finanzierungsvoranschlag Detailnachweis

		MVAG		VC QU	Ergebnisvoranschlag		Finanzierungsvoranschlag			
		EH	FH		VA 2025 inkl. NVA	VA 2025	1. NVA	VA 2025 inkl. NVA	VA 2025	1. NVA
240100	Kindergarten II									
Operative Gebarung										
2/240100+810000	Erlöse aus Stromeinspeisung	2114	3114	13	100,00	100,00		100,00	100,00	
2/240100+810100	Nachmittagsbetreuungsbeitrag	2114	3114	13	60 000,00	60 000,00		60 000,00	60 000,00	
2/240100+810200	Verpflegungsbeitrag	2114	3114	13	67 000,00	60 000,00	7 000,00	67 000,00	60 000,00	7 000,00
2/240100+810300	Spiel- & Fördermaterialbeitrag	2114	3114	13	14 000,00	14 000,00		14 000,00	14 000,00	
2/240100+810400	Elternbeitrag für Ausflugsfahrten	2114	3114	13	1 000,00	1 000,00		1 000,00	1 000,00	
2/240100+813000	Erträge aus der Auflösung von Investitionszuschüssen (Kapitaltransfers)	2127			800,00	800,00				
2/240100+861200	Zinsenzuschuss - Land NÖ Hypo 635025301	2121	3121	15	1 300,00	1 300,00		1 300,00	1 300,00	
2/240100+861300	Zinsenzuschuss - Land NÖ FS F1-F-11059	2121	3121	15	1 400,00	1 400,00		1 400,00	1 400,00	
2/240100+863000	Zuschuss Altersteilzeit - AMS	2121	3121	15	7 000,00	7 000,00		7 000,00	7 000,00	
2/240100+863100	Zuschuss nach Entgeltfortzahlung - AUVA	2121	3121	15	2 100,00	100,00	2 000,00	2 100,00	100,00	2 000,00
SU 21 / 31	Summe Erträge / Einzahlungen operative Gebarung				154 700,00	145 700,00	9 000,00	153 900,00	144 900,00	9 000,00
1/240100-400000	Geringwertige Wirtschaftsgüter (Wert unter € 1.000,00)	2221	3221	23	10 000,00	10 000,00		10 000,00	10 000,00	
1/240100-430000	Verpflegungskosten	2221	3221	23	67 000,00	60 000,00	7 000,00	67 000,00	60 000,00	7 000,00
1/240100-454000	Reinigungsmittel	2221	3221	23	5 000,00	5 000,00		5 000,00	5 000,00	
1/240100-456000	Büromaterial	2221	3221	23	500,00	500,00		500,00	500,00	
1/240100-456100	Büromaterial - Kopierer	2221	3221	23	900,00	900,00		900,00	900,00	
1/240100-458000	Mittel für ärztliche Betreuung	2221	3221	23	300,00	300,00		300,00	300,00	
1/240100-459000	Sonstige Verbrauchsgüter	2221	3221	23	500,00	500,00		500,00	500,00	
1/240100-459100	sonstige Verbrauchsgüter Fördermaterial	2221	3221	23	7 000,00	7 000,00		7 000,00	7 000,00	
1/240100-511000	Geldbezüge der Vertragsbediensteten in handwerklicher Verwendung	2211	3211	20	442 000,00	442 000,00		442 000,00	442 000,00	
1/240100-522000	Geldbezüge der nicht ganzjährig beschäftigten Angestellten	2211	3211	20	900,00	900,00		900,00	900,00	
1/240100-523000	Geldbezüge der nicht ganzjährig beschäftigten Arbeiter	2211	3211	20	900,00	900,00		900,00	900,00	
1/240100-565000	Mehrleistungsvergütungen (AR)	2211	3211	20	100,00	700,00	-600,00	100,00	700,00	-600,00
1/240100-569000	Sonstige Nebengebühren	2211	3211	20	6 000,00	6 000,00		6 000,00	6 000,00	
1/240100-580000	DB-Beitrag zum Familienlastenausgleichsfonds	2212	3212	20	16 200,00	16 200,00		16 200,00	16 200,00	
1/240100-582100	Sonstige Dienstgeberbeiträge zur sozialen Sicherheit (AN)	2212	3212	20	200,00	200,00		200,00	200,00	
1/240100-582200	Sonstige Dienstgeberbeiträge zur sozialen Sicherheit (AR)	2212	3212	20	97 400,00	97 400,00		97 400,00	97 400,00	
1/240100-590000	Aus- und Weiterbildungskosten / Sozialleistungen	2212	3212	20	500,00	500,00		500,00	500,00	

1. Nachtragsvoranschlag 2025

Marktgemeinde Langenzersdorf

NVA Ergebnis- und Finanzierungsvoranschlag Detailnachweis

		MVAG		VC QU	Ergebnisvoranschlag		Finanzierungsvoranschlag			
		EH	FH		VA 2025 inkl. NVA	VA 2025	1. NVA	VA 2025 inkl. NVA	VA 2025	1. NVA
1/240100-591000	Dotierung von Rückstellungen für Abfertigungen	2214			1 900,00	1 900,00				
1/240100-592000	Dotierung von Rückstellungen für Jubiläumszuwendungen	2214			2 400,00	2 400,00				
1/240100-600000	Strom	2222	3222	24	10 300,00	10 300,00		10 300,00	10 300,00	
1/240100-613000	Instandhaltung - sonstigen Grundstückseinrichtungen	2224	3224	24	5 000,00	5 000,00		5 000,00	5 000,00	
1/240100-614000	Instandhaltung - Gebäude	2224	3224	24	10 000,00	15 000,00	-5 000,00	10 000,00	15 000,00	-5 000,00
1/240100-618000	Instandhaltung - Betriebsausstattung	2224	3224	24	5 000,00	5 000,00		5 000,00	5 000,00	
1/240100-621000	Sonstige Transporte	2222	3222	24	1 000,00	1 000,00		1 000,00	1 000,00	
1/240100-630000	Postdienste	2222	3222	24	100,00	100,00		100,00	100,00	
1/240100-631000	Telekommunikationsdienste	2222	3222	24	1 000,00	1 000,00		1 000,00	1 000,00	
1/240100-640000	Rechts- und Beratungsaufwand	2222	3222	24		100,00	-100,00		100,00	-100,00
1/240100-650000	Darlehenszinsen PSK 0540-033-226	2241	3241	25	400,00	400,00		400,00	400,00	
1/240100-650100	Darlehenszinsen ÖHYPO 100-70-6837	2241	3241		15 600,00		15 600,00	15 600,00		15 600,00
1/240100-650200	Darlehenszinsen SPK 800-11-90	2241	3241		800,00		800,00	800,00		800,00
1/240100-670000	Versicherungen	2222	3222	24	3 500,00	3 700,00	-200,00	3 500,00	3 700,00	-200,00
1/240100-670900	Versicherungen - Abfertigung	2222	3222	24		1 500,00	-1 500,00		1 500,00	-1 500,00
1/240100-680000	Planmäßige Abschreibung	2226			34 700,00	34 700,00				
1/240100-700000	Miete - Kopiergeräte	2223	3223	24	300,00	300,00		300,00	300,00	
1/240100-700100	Pacht	2223	3223	24	5 100,00	5 100,00		5 100,00	5 100,00	
1/240100-711000	Gebühren für die Benützung von Gemeindeeinrichtungen und Anlagen gemäß FAG	2225	3225	24	8 500,00	8 500,00		8 500,00	8 500,00	
1/240100-720000	Kostenbeiträge (Kostenersätze) für Leistungen (P-Bauhof)	2225	3225	24	24 700,00	24 700,00		24 700,00	24 700,00	
1/240100-720100	Kostenbeiträge (Kostenersätze) für Leistungen (Maschinen/Fuhrpark)	2225	3225	24	1 900,00	1 900,00		1 900,00	1 900,00	
1/240100-724000	Reisegebühren	2225	3225	24	100,00	100,00		100,00	100,00	
1/240100-728200	Entgelte für sonstige Leistungen (Ausflug/Veranstaltungen)	2225	3225	24	1 000,00	1 000,00		1 000,00	1 000,00	
1/240100-728400	Entgelte für sonstige Leistungen	2225	3225	24	1 500,00	1 500,00		1 500,00	1 500,00	
SU 22 / 32	Summe Aufwendungen / Auszahlungen operative Gebarung				790 200,00	774 200,00	16 000,00	751 200,00	735 200,00	16 000,00
SA 0 / SA 1	(0) Nettoergebnis (21 - 22) / (1) Geldfluss operative Gebarung (31 - 32)				-635 500,00	-628 500,00	-7 000,00	-597 300,00	-590 300,00	-7 000,00
SA01	Saldo (01) Haushaltsrücklagen (230 - 240)				0,00	0,00	0,00	0,00	0,00	0,00
SA00	Saldo (00) Nettoergebnis nach Haushaltsrücklagen (Saldo 0 + Saldo 01)				-635 500,00	-628 500,00	-7 000,00			
Investive Gebarung										
6/240100+300000	Kapitaltransfers von Bund, Bundesfonds und Bundeskammern		3331	1				258 500,00	250 000,00	8 500,00
SU 33	Summe Einzahlungen investive Gebarung							258 500,00	250 000,00	8 500,00
1/240100-006000	Sonstige Grundstückseinrichtungen		3412	2 40					1 500,00	-1 500,00

1. Nachtragsvoranschlag 2025

Marktgemeinde Langenzersdorf

NVA Ergebnis- und Finanzierungsvoranschlag Detailnachweis

		MVAG		VC QU	Ergebnisvoranschlag		Finanzierungsvoranschlag			
		EH	FH		VA 2025 inkl. NVA	VA 2025	1. NVA	VA 2025 inkl. NVA	VA 2025	1. NVA
5/240100-010000	Gebäude und Bauten		3413	1				1 680 000,00	1 680 000,00	
1/240100-042000	Betriebsausstattung - Einrichtung		3415	2 41				2 500,00	5 000,00	-2 500,00
1/240100-042100	Betriebsausstattung (Spielmaterial über € 1.000,00)		3415	2 41				1 500,00	1 500,00	
SU 34	Summe Auszahlungen investive Gebarung							1 684 000,00	1 688 000,00	-4 000,00
SA2	Saldo (2) Geldfluss aus der Investiven Gebarung (33 – 34)							-1 425 500,00	-1 438 000,00	12 500,00
SA3	Saldo (3) Nettofinanzierungssaldo (Saldo 1 + Saldo 2)							-2 022 800,00	-2 028 300,00	5 500,00
Finanzierungstätigkeit										
6/240100+346000	Investitionsdarlehen von Finanzunternehmen		3514	1				1 500 000,00	1 500 000,00	
SU 35	Summe Einzahlungen aus der Finanzierungstätigkeit							1 500 000,00	1 500 000,00	0,00
1/240100-346000	Darlehensstilgung PSK 00540-033-226		3614	65				18 400,00	18 400,00	
1/240100-346100	Darlehensstilgung ÖHYPO 100-70-6837		3614	65				15 400,00		15 400,00
1/240100-346200	Darlehensstilgung SPK 800-11-90		3614					10 400,00		10 400,00
SU 36	Summe Auszahlungen aus der Finanzierungstätigkeit							44 200,00	18 400,00	25 800,00
SA4	Saldo (4) Geldfluss aus der Finanzierungstätigkeit (35 – 36)							1 455 800,00	1 481 600,00	-25 800,00
SA5	Saldo (5) Geldfluss aus der voranschlagswirksamen Gebarung (Saldo 3 + Saldo 4)							-567 000,00	-546 700,00	-20 300,00
240300 Kindergarten - Mini (Kleinkinderbetreuung)										
Operative Gebarung										
2/240300+810000	Nachmittagsbetreuungsbeitrag	2114	3114	13	25 000,00	25 000,00		25 000,00	25 000,00	
2/240300+810100	Verpflegungskosten	2114	3114	13	15 000,00	15 000,00		15 000,00	15 000,00	
2/240300+810200	Einschreibgebühr	2114	3114	13	5 000,00	5 000,00		5 000,00	5 000,00	
2/240300+810300	Erlöse aus Stromeinspeisung	2114	3114	13	300,00	300,00		300,00	300,00	
2/240300+810400	Spiel- & Fördermaterialbeitrag	2114	3114	13	4 000,00	4 000,00		4 000,00	4 000,00	
2/240300+813000	Erträge aus der Auflösung von Investitionszuschüssen (Kapitaltransfers)		2127		11 400,00	11 400,00				
2/240300+861000	Laufende Transferzahlung - Land NÖ	2121	3121	15	42 000,00	40 000,00	2 000,00	42 000,00	40 000,00	2 000,00
2/240300+861100	Zinsenzuschuss - Land NÖ Hypo 635039590	2121	3121	15	15 900,00	15 900,00		15 900,00	15 900,00	
2/240300+861200	Laufende Transferzahlung - beitragsfreier Vormittag	2121	3121	15	122 300,00	120 000,00	2 300,00	122 300,00	120 000,00	2 300,00
SU 21 / 31	Summe Erträge / Einzahlungen operative Gebarung				240 900,00	236 600,00	4 300,00	229 500,00	225 200,00	4 300,00
1/240300-400000	Geringwertige Wirtschaftsgüter (Wert unter € 1.000,00)	2221	3221	23	3 000,00	3 000,00		3 000,00	3 000,00	
1/240300-430000	Verpflegungskosten	2221	3221	23	13 000,00	12 000,00	1 000,00	13 000,00	12 000,00	1 000,00
1/240300-454000	Reinigungsmittel	2221	3221	23	2 500,00	2 500,00		2 500,00	2 500,00	
1/240300-456000	Büromaterial	2221	3221	23	100,00	100,00		100,00	100,00	
1/240300-456100	Büromaterial - Kopierer	2221	3221	23	500,00	500,00		500,00	500,00	
1/240300-458000	Mittel für ärztliche Betreuung	2221	3221	23	200,00	200,00		200,00	200,00	

1. Nachtragsvoranschlag 2025

Marktgemeinde Langenzersdorf

NVA Ergebnis- und Finanzierungsvoranschlag Detailnachweis

		MVAG		VC QU	Ergebnisvoranschlag		Finanzierungsvoranschlag			
		EH	FH		VA 2025 inkl. NVA	VA 2025	1. NVA	VA 2025 inkl. NVA	VA 2025	1. NVA
1/240300-459000	sonstige Verbrauchsgüter	2221	3221	23	200,00	200,00		200,00	200,00	
1/240300-459100	sonstige Verbrauchsgüter Fördermaterial	2221	3221	23	2 000,00	2 000,00		2 000,00	2 000,00	
1/240300-510000	Geldbezüge der Vertragsbediensteten der Verwaltung	2211	3211	20	160 400,00	160 400,00		160 400,00	160 400,00	
1/240300-511000	Geldbezüge der Vertragsbediensteten in handwerklicher Verwendung	2211	3211	20	94 300,00	94 300,00		94 300,00	94 300,00	
1/240300-522000	Geldbezüge der nicht ganzjährig beschäftigten Angestellten	2211	3211	20	900,00	900,00		900,00	900,00	
1/240300-569000	Sonstige Nebengebühren	2211	3211	20	4 100,00	4 100,00		4 100,00	4 100,00	
1/240300-580000	DB-Beitrag zum Familienlastenausgleichsfonds	2212	3212	20	9 600,00	9 600,00		9 600,00	9 600,00	
1/240300-582100	Sonstige Dienstgeberbeiträge zur sozialen Sicherheit (AN)	2212	3212	20	34 600,00	34 600,00		34 600,00	34 600,00	
1/240300-582200	Sonstige Dienstgeberbeiträge zur sozialen Sicherheit (AR)	2212	3212	20	20 300,00	20 300,00		20 300,00	20 300,00	
1/240300-588000	Kommunalsteuer	2212	3212	20	7 800,00	7 800,00		7 800,00	7 800,00	
1/240300-590000	Aus- und Weiterbildungskosten / Sozialleistungen	2212	3212	20	500,00	500,00		500,00	500,00	
1/240300-592000	Dotierung von Rückstellungen für Jubiläumswendungen	2214			1 100,00	1 100,00				
1/240300-600000	Strom	2222	3222	24	1 400,00	1 400,00		1 400,00	1 400,00	
1/240300-613000	Instandhaltung - sonstigen Grundstückseinrichtungen	2224	3224	24	2 000,00	2 000,00		2 000,00	2 000,00	
1/240300-614000	Instandhaltung - Gebäude	2224	3224	24	5 000,00	15 000,00	-10 000,00	5 000,00	15 000,00	-10 000,00
1/240300-618000	Instandhaltung - Betriebsausstattung	2224	3224	24	2 000,00	2 000,00		2 000,00	2 000,00	
1/240300-630000	Postdienste	2222	3222	24	100,00	100,00		100,00	100,00	
1/240300-631000	Telekommunikationsdienste	2222	3222	24	1 000,00	1 000,00		1 000,00	1 000,00	
1/240300-640000	Rechts- und Beratungsaufwand	2222	3222	24		100,00	-100,00		100,00	-100,00
1/240300-650000	Darlehenszinsen PSK 0540-094-381	2241	3241	25	26 400,00	26 400,00		26 400,00	26 400,00	
1/240300-670000	Versicherungen	2222	3222	24	1 100,00	1 100,00		1 100,00	1 100,00	
1/240300-680000	Planmäßige Abschreibung	2226			38 200,00	38 200,00				
1/240300-700000	Miete - Kopiergeräte	2223	3223	24	400,00	400,00		400,00	400,00	
1/240300-700100	Pacht	2223	3223	24	2 900,00	2 900,00		2 900,00	2 900,00	
1/240300-700200	Nutzungsrechte	2223	3223	24	200,00	200,00		200,00	200,00	
1/240300-711000	Gebühren für die Benützung von Gemeindeeinrichtungen und Anlagen gemäß FAG	2225	3225	24	5 000,00	5 000,00		5 000,00	5 000,00	
1/240300-720000	Kostenbeiträge (Kostensätze) für Leistungen (P-Bauhof)	2225	3225	24	8 700,00	8 700,00		8 700,00	8 700,00	
1/240300-720100	Kostenbeiträge (Kostensätze) für Leistungen (Maschinen/Fuhrpark)	2225	3225	24	800,00	800,00		800,00	800,00	

1. Nachtragsvoranschlag 2025

Marktgemeinde Langenzersdorf

NVA Ergebnis- und Finanzierungsvoranschlag Detailnachweis

		MVAG		VC QU	Ergebnisvoranschlag			Finanzierungsvoranschlag		
		EH	FH		VA 2025 inkl. NVA	VA 2025	1. NVA	VA 2025 inkl. NVA	VA 2025	1. NVA
1/240300-728000	Entgelte für sonstige Leistungen	2225	3225	24	1 300,00	1 300,00		1 300,00	1 300,00	
SU 22 / 32	Summe Aufwendungen / Auszahlungen operative Gebarung				451 600,00	460 700,00	-9 100,00	412 300,00	421 400,00	-9 100,00
SA 0 / SA 1	(0) Nettoergebnis (21 - 22) / (1) Geldfluss operative Gebarung (31 - 32)				-210 700,00	-224 100,00	13 400,00	-182 800,00	-196 200,00	13 400,00
SA01	Saldo (01) Haushaltsrücklagen (230 - 240)				0,00	0,00	0,00	0,00	0,00	0,00
SA00	Saldo (00) Nettoergebnis nach Haushaltsrücklagen (Saldo 0 + Saldo 01)				-210 700,00	-224 100,00	13 400,00			
Investive Gebarung										
SU 33	Summe Einzahlungen investive Gebarung							0,00	0,00	0,00
1/240300-006000	Sonstige Grundstückseinrichtungen		3412	2 40					1 500,00	-1 500,00
5/240300-010000	Gebäude und Bauten		3413	1 40				1 746 100,00	325 900,00	1 420 200,00
1/240300-042000	Betriebsausstattung - Einrichtung		3415	2 41				1 500,00	1 500,00	
1/240300-042100	Betriebsausstattung (Spielmaterial über € 1.000,00)		3415	2 41				1 500,00	1 500,00	
SU 34	Summe Auszahlungen investive Gebarung							1 749 100,00	330 400,00	1 418 700,00
SA2	Saldo (2) Geldfluss aus der Investiven Gebarung (33 - 34)							-1 749 100,00	-330 400,00	-1 418 700,00
SA3	Saldo (3) Nettofinanzierungssaldo (Saldo 1 + Saldo 2)							-1 931 900,00	-526 600,00	-1 405 300,00
Finanzierungstätigkeit										
6/240300+346000	Investitionsdarlehen von Finanzunternehmen		3514	1 55				1 400 000,00		1 400 000,00
SU 35	Summe Einzahlungen aus der Finanzierungstätigkeit							1 400 000,00	0,00	1 400 000,00
1/240300-346000	Darlehenstilgung PSK 00540-094-381		3614	65				24 600,00	24 600,00	
SU 36	Summe Auszahlungen aus der Finanzierungstätigkeit							24 600,00	24 600,00	0,00
SA4	Saldo (4) Geldfluss aus der Finanzierungstätigkeit (35 - 36)							1 375 400,00	-24 600,00	1 400 000,00
SA5	Saldo (5) Geldfluss aus der voranschlagswirksamen Gebarung (Saldo 3 + Saldo 4)							-556 500,00	-551 200,00	-5 300,00
240900	Kindergärten									
Operative Gebarung										
2/240900+861000	Transfers von Ländern, Landesfonds und Landeskammern (EA)	2121	3121		360 000,00	360 000,00		360 000,00	360 000,00	
SU 21 / 31	Summe Erträge / Einzahlungen operative Gebarung				360 000,00	360 000,00	0,00	360 000,00	360 000,00	0,00
SU 22 / 32	Summe Aufwendungen / Auszahlungen operative Gebarung				0,00	0,00	0,00	0,00	0,00	0,00
SA 0 / SA 1	(0) Nettoergebnis (21 - 22) / (1) Geldfluss operative Gebarung (31 - 32)				360 000,00	360 000,00	0,00	360 000,00	360 000,00	0,00
SA01	Saldo (01) Haushaltsrücklagen (230 - 240)				0,00	0,00	0,00	0,00	0,00	0,00
SA00	Saldo (00) Nettoergebnis nach Haushaltsrücklagen (Saldo 0 + Saldo 01)				360 000,00	360 000,00	0,00			
Investive Gebarung										
SU 33	Summe Einzahlungen investive Gebarung							0,00	0,00	0,00
SU 34	Summe Auszahlungen investive Gebarung							0,00	0,00	0,00
SA2	Saldo (2) Geldfluss aus der Investiven Gebarung (33 - 34)							0,00	0,00	0,00
SA3	Saldo (3) Nettofinanzierungssaldo (Saldo 1 + Saldo 2)							360 000,00	360 000,00	0,00

1. Nachtragsvoranschlag 2025

Marktgemeinde Langenzersdorf

NVA Ergebnis- und Finanzierungsvoranschlag Detailnachweis

	MVAG	VC QU	Ergebnisvoranschlag		Finanzierungsvoranschlag					
			EH	FH	VA 2025 inkl. NVA	VA 2025	1. NVA	VA 2025 inkl. NVA	VA 2025	1. NVA
Finanzierungstätigkeit										
SU 35								0,00	0,00	0,00
SU 36								0,00	0,00	0,00
SA4								0,00	0,00	0,00
SA5								360 000,00	360 000,00	0,00
25 Außerschulische Jugendberziehung										
259 Sonstige Einrichtungen und Maßnahmen										
259000 Jugendforum										
Operative Gebarung										
SU 21 / 31					0,00	0,00	0,00	0,00	0,00	0,00
1/259000-757000					1 800,00	1 800,00		1 800,00	1 800,00	
SU 22 / 32					1 800,00	1 800,00	0,00	1 800,00	1 800,00	0,00
SA 0 / SA 1					-1 800,00	-1 800,00	0,00	-1 800,00	-1 800,00	0,00
SA01					0,00	0,00	0,00	0,00	0,00	0,00
SA00					-1 800,00	-1 800,00	0,00			
Investive Gebarung										
SU 33								0,00	0,00	0,00
SU 34								0,00	0,00	0,00
SA2								0,00	0,00	0,00
SA3								-1 800,00	-1 800,00	0,00
Finanzierungstätigkeit										
SU 35								0,00	0,00	0,00
SU 36								0,00	0,00	0,00
SA4								0,00	0,00	0,00
SA5								-1 800,00	-1 800,00	0,00
26 Sport und außerschulische Leibeserziehung										
263 Turn- und Sporthallen										
263000 Turnhallen-Sportplätze										
Operative Gebarung										
2/263000+811000					100,00	100,00		100,00	100,00	
2/263000+811100					5 600,00	5 600,00		5 600,00	5 600,00	
SU 21 / 31					5 700,00	5 700,00	0,00	5 700,00	5 700,00	0,00
1/263000-600000					1 700,00	1 700,00		1 700,00	1 700,00	

1. Nachtragsvoranschlag 2025

Marktgemeinde Langenzersdorf

NVA Ergebnis- und Finanzierungsvoranschlag Detailnachweis

		MVAG		VC QU	Ergebnisvoranschlag		Finanzierungsvoranschlag			
		EH	FH		VA 2025 inkl. NVA	VA 2025	1. NVA	VA 2025 inkl. NVA	VA 2025	1. NVA
1/263000-613000	Instandhaltung - sonstigen Grundstückseinrichtungen	2224	3224	24	500,00	500,00		500,00	500,00	
1/263000-680000	Planmäßige Abschreibung	2226			14 400,00	14 400,00				
1/263000-700000	Pacht	2223	3223	24	25 600,00	25 600,00		25 600,00	25 600,00	
1/263000-711000	Gebühren für die Benützung von Gemeindeeinrichtungen und Anlagen gemäß FAG	2225	3225	24	300,00	300,00		300,00	300,00	
1/263000-720000	Kostenbeiträge (Kostensätze) für Leistungen (P-Bauhof)	2225	3225	24	400,00	400,00		400,00	400,00	
1/263000-720100	Kostenbeiträge (Kostensätze) für Leistungen (Maschinen/Fuhrpark)	2225	3225	24	100,00	100,00		100,00	100,00	
SU 22 / 32	Summe Aufwendungen / Auszahlungen operative Gebarung				43 000,00	43 000,00	0,00	28 600,00	28 600,00	0,00
SA 0 / SA 1	(0) Nettoergebnis (21 - 22) / (1) Geldfluss operative Gebarung (31 - 32)				-37 300,00	-37 300,00	0,00	-22 900,00	-22 900,00	0,00
SA01	Saldo (01) Haushaltsrücklagen (230 - 240)				0,00	0,00	0,00	0,00	0,00	0,00
SA00	Saldo (00) Nettoergebnis nach Haushaltsrücklagen (Saldo 0 + Saldo 01)				-37 300,00	-37 300,00	0,00			
Investive Gebarung										
SU 33	Summe Einzahlungen investive Gebarung							0,00	0,00	0,00
SU 34	Summe Auszahlungen investive Gebarung							0,00	0,00	0,00
SA2	Saldo (2) Geldfluss aus der Investiven Gebarung (33 - 34)							0,00	0,00	0,00
SA3	Saldo (3) Nettofinanzierungssaldo (Saldo 1 + Saldo 2)							-22 900,00	-22 900,00	0,00
Finanzierungstätigkeit										
SU 35	Summe Einzahlungen aus der Finanzierungstätigkeit							0,00	0,00	0,00
SU 36	Summe Auszahlungen aus der Finanzierungstätigkeit							0,00	0,00	0,00
SA4	Saldo (4) Geldfluss aus der Finanzierungstätigkeit (35 - 36)							0,00	0,00	0,00
SA5	Saldo (5) Geldfluss aus der voranschlagswirksamen Gebarung (Saldo 3 + Saldo 4)							-22 900,00	-22 900,00	0,00
269	Sonstige Einrichtungen und Maßnahmen									
269000	Sportförderung									
Operative Gebarung										
SU 21 / 31	Summe Erträge / Einzahlungen operative Gebarung				0,00	0,00	0,00	0,00	0,00	0,00
1/269000-720000	Kostenbeiträge (Kostensätze) für Leistungen (P-Bauhof)	2225	3225	24	3 500,00	3 500,00		3 500,00	3 500,00	
1/269000-720100	Kostenbeiträge (Kostensätze) für Leistungen (Maschinen/Fuhrpark)	2225	3225	24	1 000,00	1 000,00		1 000,00	1 000,00	
1/269000-757000	Laufende Transferzahlung - Zuschuss Sportverein Langenzersdorf	2234	3234	27	34 700,00	7 500,00	27 200,00	34 700,00	7 500,00	27 200,00
1/269000-757100	Laufende Transferzahlung - Zuschuss Sportvereine	2234	3234	27	70 000,00	70 000,00		70 000,00	70 000,00	
1/269000-757200	Laufende Transferzahlung - Zuschüsse Laufsporttage	2234	3234	27	5 000,00	5 000,00		5 000,00	5 000,00	
SU 22 / 32	Summe Aufwendungen / Auszahlungen operative Gebarung				114 200,00	87 000,00	27 200,00	114 200,00	87 000,00	27 200,00

1. Nachtragsvoranschlag 2025

Marktgemeinde Langenzersdorf

NVA Ergebnis- und Finanzierungsvoranschlag Detailnachweis

	MVAG	VC QU	Ergebnisvoranschlag			Finanzierungsvoranschlag				
			EH	FH	VA 2025 inkl. NVA	VA 2025	1. NVA	VA 2025 inkl. NVA	VA 2025	1. NVA
SA 0 / SA 1	(0) Nettoergebnis (21 - 22) / (1) Geldfluss operative Gebarung (31 – 32)				-114 200,00	-87 000,00	-27 200,00	-114 200,00	-87 000,00	-27 200,00
SA01	Saldo (01) Haushaltsrücklagen (230 - 240)				0,00	0,00	0,00	0,00	0,00	0,00
SA00	Saldo (00) Nettoergebnis nach Haushaltsrücklagen (Saldo 0 + Saldo 01)				-114 200,00	-87 000,00	-27 200,00			
Investive Gebarung										
SU 33	Summe Einzahlungen investive Gebarung							0,00	0,00	0,00
SU 34	Summe Auszahlungen investive Gebarung							0,00	0,00	0,00
SA2	Saldo (2) Geldfluss aus der Investiven Gebarung (33 – 34)							0,00	0,00	0,00
SA3	Saldo (3) Nettofinanzierungssaldo (Saldo 1 + Saldo 2)							-114 200,00	-87 000,00	-27 200,00
Finanzierungstätigkeit										
SU 35	Summe Einzahlungen aus der Finanzierungstätigkeit							0,00	0,00	0,00
SU 36	Summe Auszahlungen aus der Finanzierungstätigkeit							0,00	0,00	0,00
SA4	Saldo (4) Geldfluss aus der Finanzierungstätigkeit (35 – 36)							0,00	0,00	0,00
SA5	Saldo (5) Geldfluss aus der voranschlagswirksamen Gebarung (Saldo 3 + Saldo 4)							-114 200,00	-87 000,00	-27 200,00
27	Erwachsenenbildung									
273	Volksbüchereien									
273000	Bücherei									
Operative Gebarung										
2/273000+810000	Entlehnungsgebühren	2114	3114	13	2 000,00	2 000,00		2 000,00	2 000,00	
SU 21 / 31	Summe Erträge / Einzahlungen operative Gebarung				2 000,00	2 000,00	0,00	2 000,00	2 000,00	0,00
1/273000-400000	Geringwertige Wirtschaftsgüter (Wert unter € 1.000,00)	2221	3221	23	2 500,00	2 500,00		2 500,00	2 500,00	
1/273000-456000	Büromaterial	2221	3221	23	100,00	100,00		100,00	100,00	
1/273000-457000	Druckwerke	2221	3221	23	100,00	100,00		100,00	100,00	
1/273000-510000	Geldbezüge der Vertragsbediensteten der Verwaltung	2211	3211	20	14 000,00	14 000,00		14 000,00	14 000,00	
1/273000-580000	DB-Beitrag zum Familienlastenausgleichsfonds	2212	3212	20	300,00	300,00		300,00	300,00	
1/273000-582100	Sonstige Dienstgeberbeiträge zur sozialen Sicherheit (AN)	2212	3212	20	300,00	300,00		300,00	300,00	
1/273000-588000	Kommunalsteuer	2212	3212	20	400,00	400,00		400,00	400,00	
1/273000-592000	Dotierung von Rückstellungen für Jubiläumszuwendungen	2214			100,00	100,00				
1/273000-614000	Instandhaltung - Gebäuden	2224	3224	24	1 000,00	1 000,00		1 000,00	1 000,00	
1/273000-618000	Instandhaltung - Betriebsausstattung	2224	3224	24	1 000,00	1 000,00		1 000,00	1 000,00	
1/273000-630000	Postdienste	2222	3222	24	100,00	100,00		100,00	100,00	
1/273000-680000	Planmäßige Abschreibung	2226			100,00	100,00				
1/273000-726000	Mitgliedsbeiträge - Büchereiverband	2225	3225	24	100,00	100,00		100,00	100,00	

1. Nachtragsvoranschlag 2025

Marktgemeinde Langenzersdorf

NVA Ergebnis- und Finanzierungsvoranschlag Detailnachweis

		MVAG		VC QU	Ergebnisvoranschlag			Finanzierungsvoranschlag		
		EH	FH		VA 2025 inkl. NVA	VA 2025	1. NVA	VA 2025 inkl. NVA	VA 2025	1. NVA
1/273000-728100	Entgelte für sonstige Leistungen	2225	3225	24	100,00	200,00	-100,00	100,00	200,00	-100,00
SU 22 / 32	Summe Aufwendungen / Auszahlungen operative Gebarung				20 200,00	20 300,00	-100,00	20 000,00	20 100,00	-100,00
SA 0 / SA 1	(0) Nettoergebnis (21 - 22) / (1) Geldfluss operative Gebarung (31 - 32)				-18 200,00	-18 300,00	100,00	-18 000,00	-18 100,00	100,00
SA01	Saldo (01) Haushaltsrücklagen (230 - 240)				0,00	0,00	0,00	0,00	0,00	0,00
SA00	Saldo (00) Nettoergebnis nach Haushaltsrücklagen (Saldo 0 + Saldo 01)				-18 200,00	-18 300,00	100,00			
Investive Gebarung										
SU 33	Summe Einzahlungen investive Gebarung							0,00	0,00	0,00
1/273000-042000	Betriebsausstattung - Einrichtung		3415	2 41					100,00	-100,00
1/273000-070000	Aktivierungsfähige Rechte (immaterielle Vermögenswerte)		3411	2 42					100,00	-100,00
SU 34	Summe Auszahlungen investive Gebarung							0,00	200,00	-200,00
SA2	Saldo (2) Geldfluss aus der Investiven Gebarung (33 - 34)							0,00	-200,00	200,00
SA3	Saldo (3) Nettofinanzierungssaldo (Saldo 1 + Saldo 2)							-18 000,00	-18 300,00	300,00
Finanzierungstätigkeit										
SU 35	Summe Einzahlungen aus der Finanzierungstätigkeit							0,00	0,00	0,00
SU 36	Summe Auszahlungen aus der Finanzierungstätigkeit							0,00	0,00	0,00
SA4	Saldo (4) Geldfluss aus der Finanzierungstätigkeit (35 - 36)							0,00	0,00	0,00
SA5	Saldo (5) Geldfluss aus der voranschlagswirksamen Gebarung (Saldo 3 + Saldo 4)							-18 000,00	-18 300,00	300,00
28	Forschung und Wissenschaft									
282	Studienbeihilfen									
282000	Studienbeihilfen									
Operative Gebarung										
SU 21 / 31	Summe Erträge / Einzahlungen operative Gebarung				0,00	0,00	0,00	0,00	0,00	0,00
SU 22 / 32	Summe Aufwendungen / Auszahlungen operative Gebarung				0,00	0,00	0,00	0,00	0,00	0,00
SA 0 / SA 1	(0) Nettoergebnis (21 - 22) / (1) Geldfluss operative Gebarung (31 - 32)				0,00	0,00	0,00	0,00	0,00	0,00
SA01	Saldo (01) Haushaltsrücklagen (230 - 240)				0,00	0,00	0,00	0,00	0,00	0,00
SA00	Saldo (00) Nettoergebnis nach Haushaltsrücklagen (Saldo 0 + Saldo 01)				0,00	0,00	0,00			
Investive Gebarung										
SU 33	Summe Einzahlungen investive Gebarung							0,00	0,00	0,00
SU 34	Summe Auszahlungen investive Gebarung							0,00	0,00	0,00
SA2	Saldo (2) Geldfluss aus der Investiven Gebarung (33 - 34)							0,00	0,00	0,00
SA3	Saldo (3) Nettofinanzierungssaldo (Saldo 1 + Saldo 2)							0,00	0,00	0,00
Finanzierungstätigkeit										
SU 35	Summe Einzahlungen aus der Finanzierungstätigkeit							0,00	0,00	0,00
SU 36	Summe Auszahlungen aus der Finanzierungstätigkeit							0,00	0,00	0,00
SA4	Saldo (4) Geldfluss aus der Finanzierungstätigkeit (35 - 36)							0,00	0,00	0,00

1. Nachtragsvoranschlag 2025

Marktgemeinde Langenzersdorf

NVA Ergebnis- und Finanzierungsvoranschlag Detailnachweis

	MVAG		VC QU	Ergebnisvoranschlag			Finanzierungsvoranschlag		
	EH	FH		VA 2025 inkl. NVA	VA 2025	1. NVA	VA 2025 inkl. NVA	VA 2025	1. NVA
SA5	Saldo (5) Geldfluss aus der voranschlagswirksamen Gebarung (Saldo 3 + Saldo 4)						0,00	0,00	0,00

Beschluss 23.06.2025

		MVAG		VC QU	Ergebnisvoranschlag		Finanzierungsvoranschlag			
		EH	FH		VA 2025 inkl. NVA	VA 2025	1. NVA	VA 2025 inkl. NVA	VA 2025	1. NVA
3 Kunst, Kultur und Kultus										
32	Musik und darstellende Kunst									
322	Maßnahmen zur Förderung der Musikpflege									
322000	Musikschule									
Operative Gebarung										
2/322000+810000	Musikschullehrentbeitrag	2114	3114	13	210 000,00	194 000,00	16 000,00	210 000,00	194 000,00	16 000,00
2/322000+810100	Musikschuleinschreibgebühr	2114	3114	13	1 200,00	1 200,00		1 200,00	1 200,00	
2/322000+811000	Musikinstrumente Leihgebühr	2115	3115	14	3 000,00	3 000,00		3 000,00	3 000,00	
2/322000+816400	Kostensersatz - Kopierbeitrag	2114	3114	13	2 300,00	2 300,00		2 300,00	2 300,00	
2/322000+817000	Erträge aus der Auflösung von sonstigen Rückstellungen	2117			5 100,00	5 100,00				
2/322000+861000	Laufende Transferzahlung - Land NÖ Kultur.Region	2121	3121	15	226 000,00	200 000,00	26 000,00	226 000,00	200 000,00	26 000,00
2/322000+861100	Zinszuschuss - Land NÖ FS F1-APM-1511	2121	3121	15	25 000,00	25 000,00		25 000,00	25 000,00	
2/322000+863100	Zuschuss nach Entgeltfortzahlung - AUVA	2121	3121	15	100,00	100,00		100,00	100,00	
SU 21 / 31	Summe Erträge / Einzahlungen operative Gebarung				472 700,00	430 700,00	42 000,00	467 600,00	425 600,00	42 000,00
1/322000-400000	Geringwertige Wirtschaftsgüter (Wert unter € 1.000,00)	2221	3221	23	1 000,00	1 000,00		1 000,00	1 000,00	
1/322000-454000	Reinigungsmittel	2221	3221	23	500,00	500,00		500,00	500,00	
1/322000-456000	Büromaterial	2221	3221	23	500,00	500,00		500,00	500,00	
1/322000-456100	Büromaterial - Kopierer	2221	3221	23	200,00	200,00		200,00	200,00	
1/322000-457000	Druckwerke	2221	3221	23	1 500,00	1 500,00		1 500,00	1 500,00	
1/322000-458000	Mittel für ärztliche Betreuung	2221	3221	23	100,00	100,00		100,00	100,00	
1/322000-459000	sonstige Verbrauchsgüter	2221	3221	23	100,00	200,00	-100,00	100,00	200,00	-100,00
1/322000-510000	Geldbezüge der Vertragsbediensteten der Verwaltung	2211	3211	20	466 200,00	466 200,00		466 200,00	466 200,00	
1/322000-569000	Sonstige Nebengebühren	2211	3211	20	5 900,00	5 900,00		5 900,00	5 900,00	
1/322000-580000	DB-Beitrag zum Familienlastenausgleichsfonds	2212	3212	20	17 400,00	17 400,00		17 400,00	17 400,00	
1/322000-582100	Sonstige Dienstgeberbeiträge zur sozialen Sicherheit (AN)	2212	3212	20	97 900,00	97 900,00		97 900,00	97 900,00	
1/322000-588000	Kommunalsteuer	2212	3212	20	14 100,00	14 100,00		14 100,00	14 100,00	
1/322000-590000	Aus- und Weiterbildungskosten / Sozialleistungen	2212	3212	20	500,00	500,00		500,00	500,00	
1/322000-591000	Dotierung von Rückstellungen für Abfertigungen	2214			10 000,00	10 000,00				
1/322000-592000	Dotierung von Rückstellungen für Jubiläumswendungen	2214			4 600,00	4 600,00				
1/322000-600000	Strom	2222	3222	24	15 000,00	1 800,00	13 200,00	15 000,00	1 800,00	13 200,00

1. Nachtragsvoranschlag 2025

Marktgemeinde Langenzersdorf

NVA Ergebnis- und Finanzierungsvoranschlag Detailnachweis

		MVAG		VC QU	Ergebnisvoranschlag		Finanzierungsvoranschlag			
		EH	FH		VA 2025 inkl. NVA	VA 2025	1. NVA	VA 2025 inkl. NVA	VA 2025	1. NVA
1/322000-614000	Instandhaltung - Gebäude	2224	3224	24	15 000,00	15 000,00		15 000,00	15 000,00	
1/322000-618000	Instandhaltung - Betriebsausstattung	2224	3224	24	500,00	500,00		500,00	500,00	
1/322000-618100	Instandhaltung - Betriebsausstattung (Instrumente)	2224	3224	24	1 000,00	2 000,00	-1 000,00	1 000,00	2 000,00	-1 000,00
1/322000-631000	Telekommunikationsdienste	2222	3222	24	1 000,00	1 000,00		1 000,00	1 000,00	
1/322000-650000	Darlehenszinsen PSK 00540-108-803	2241	3241	25	131 000,00	131 000,00		131 000,00	131 000,00	
1/322000-650100	Darlehenszinsen SPK 8001068	2241	3241		14 900,00	14 900,00		14 900,00	14 900,00	
1/322000-670000	Versicherungen	2222	3222	24	2 600,00	2 600,00		2 600,00	2 600,00	
1/322000-670900	Versicherungen - Abfertigung	2222	3222	24	7 300,00	7 300,00		7 300,00	7 300,00	
1/322000-680000	Planmäßige Abschreibung	2226			7 800,00	7 800,00				
1/322000-700000	Miete - Kopiergeräte	2223	3223	24	2 600,00	2 600,00		2 600,00	2 600,00	
1/322000-700100	Nutzungsrechte	2223	3223	24	200,00	200,00		200,00	200,00	
1/322000-711000	Gebühren für die Benützung von Gemeindeeinrichtungen und Anlagen gemäß FAG	2225	3225	24	100,00	100,00		100,00	100,00	
1/322000-720000	Kostenbeiträge (Kostensätze) für Leistungen (P-Bauhof)	2225	3225	24	1 400,00	1 400,00		1 400,00	1 400,00	
1/322000-720100	Kostenbeiträge (Kostensätze) für Leistungen (Maschinen/Fuhrpark)	2225	3225	24	100,00	100,00		100,00	100,00	
1/322000-724000	Reisegebühren	2225	3225	24	100,00	100,00		100,00	100,00	
1/322000-728000	Entgelte für sonstige Leistungen	2225	3225	24	1 200,00	1 200,00		1 200,00	1 200,00	
1/322000-728100	Entgelte für sonstige Leistungen (Gebäudereinigung)	2225	3225		10 000,00	10 000,00		10 000,00	10 000,00	
1/322000-728400	Entgelte für sonstige Leistungen (Veranstaltungen)	2225	3225	24	500,00	500,00		500,00	500,00	
SU 22 / 32	Summe Aufwendungen / Auszahlungen operative Gebarung				832 800,00	820 700,00	12 100,00	810 400,00	798 300,00	12 100,00
SA 0 / SA 1	(0) Nettoergebnis (21 - 22) / (1) Geldfluss operative Gebarung (31 - 32)				-360 100,00	-390 000,00	29 900,00	-342 800,00	-372 700,00	29 900,00
SA01	Saldo (01) Haushaltsrücklagen (230 - 240)				0,00	0,00	0,00	0,00	0,00	0,00
SA00	Saldo (00) Nettoergebnis nach Haushaltsrücklagen (Saldo 0 + Saldo 01)				-360 100,00	-390 000,00	29 900,00			
Investive Gebarung										
6/322000+300000	Kapitaltransfers von Bund, Bundesfonds und Bundeskammern		3331	1 33				7 500,00		7 500,00
6/322000+301000	Kapitaltransfers von Ländern, Landesfonds und Landeskammern		3331	1				50 000,00	50 000,00	
SU 33	Summe Einzahlungen investive Gebarung							57 500,00	50 000,00	7 500,00
5/322000-010000	Neuerrichtung Gebäude Musikschule		3413	1 40				1 412 600,00		1 412 600,00
5/322000-042000	Amts-, Betriebs- und Geschäftsausstattung		3415	1 41				33 500,00		33 500,00
1/322000-042000	Betriebsausstattung - Einrichtung		3415	2 41				1 500,00	1 500,00	
1/322000-042100	Betriebsausstattung - Musikinstrumente		3415	2 41				1 000,00	2 000,00	-1 000,00
SU 34	Summe Auszahlungen investive Gebarung							1 448 600,00	3 500,00	1 445 100,00

1. Nachtragsvoranschlag 2025

Marktgemeinde Langenzersdorf

NVA Ergebnis- und Finanzierungsvoranschlag Detailnachweis

	MVAG	VC QU	Ergebnisvoranschlag		Finanzierungsvoranschlag				
			EH	FH	VA 2025 inkl. NVA	VA 2025	1. NVA	VA 2025 inkl. NVA	VA 2025
SA2			Saldo (2) Geldfluss aus der Investiven Gebarung (33 – 34)				-1 391 100,00	46 500,00	-1 437 600,00
SA3			Saldo (3) Nettofinanzierungssaldo (Saldo 1 + Saldo 2)				-1 733 900,00	-326 200,00	-1 407 700,00
Finanzierungstätigkeit									
6/322000+346000			Investitionsdarlehen von Finanzunternehmen	3514	1 55		3 293 000,00	1 950 000,00	1 343 000,00
SU 35			Summe Einzahlungen aus der Finanzierungstätigkeit				3 293 000,00	1 950 000,00	1 343 000,00
1/322000-346000			Darlehenstilgung PSK 00540-108-803	3614	65		113 600,00	113 600,00	
1/322000-346100			Darlehenstilgung SPK 800 1083	3614			13 600,00	13 600,00	
SU 36			Summe Auszahlungen aus der Finanzierungstätigkeit				127 200,00	127 200,00	0,00
SA4			Saldo (4) Geldfluss aus der Finanzierungstätigkeit (35 – 36)				3 165 800,00	1 822 800,00	1 343 000,00
SA5			Saldo (5) Geldfluss aus der voranschlagswirksamen Gebarung (Saldo 3 + Saldo 4)				1 431 900,00	1 496 600,00	-64 700,00
322100			Musikvereine						
Operative Gebarung									
SU 21 / 31			Summe Erträge / Einzahlungen operative Gebarung				0,00	0,00	0,00
1/322100-757000			Laufende Transferzahlung - Zuschuss Blasmusikkapelle Langenzersdorf	2234	3234	27	1 000,00	1 000,00	
1/322100-757100			Laufende Transferzahlung - Zuschuss sonstige Musikvereine	2234	3234	27	2 000,00	2 000,00	
SU 22 / 32			Summe Aufwendungen / Auszahlungen operative Gebarung				3 000,00	3 000,00	0,00
SA 0 / SA 1			(0) Nettoergebnis (21 - 22) / (1) Geldfluss operative Gebarung (31 – 32)				-3 000,00	-3 000,00	0,00
SA01			Saldo (01) Haushaltsrücklagen (230 - 240)				0,00	0,00	0,00
SA00			Saldo (00) Nettoergebnis nach Haushaltsrücklagen (Saldo 0 + Saldo 01)				-3 000,00	-3 000,00	0,00
Investive Gebarung									
SU 33			Summe Einzahlungen investive Gebarung				0,00	0,00	0,00
SU 34			Summe Auszahlungen investive Gebarung				0,00	0,00	0,00
SA2			Saldo (2) Geldfluss aus der Investiven Gebarung (33 – 34)				0,00	0,00	0,00
SA3			Saldo (3) Nettofinanzierungssaldo (Saldo 1 + Saldo 2)				-3 000,00	-3 000,00	0,00
Finanzierungstätigkeit									
SU 35			Summe Einzahlungen aus der Finanzierungstätigkeit				0,00	0,00	0,00
SU 36			Summe Auszahlungen aus der Finanzierungstätigkeit				0,00	0,00	0,00
SA4			Saldo (4) Geldfluss aus der Finanzierungstätigkeit (35 – 36)				0,00	0,00	0,00
SA5			Saldo (5) Geldfluss aus der voranschlagswirksamen Gebarung (Saldo 3 + Saldo 4)				-3 000,00	-3 000,00	0,00

1. Nachtragsvoranschlag 2025

Marktgemeinde Langenzersdorf

NVA Ergebnis- und Finanzierungsvoranschlag Detailnachweis

		MVAG		VC QU	Ergebnisvoranschlag		Finanzierungsvoranschlag			
		EH	FH		VA 2025 inkl. NVA	VA 2025	1. NVA	VA 2025 inkl. NVA	VA 2025	1. NVA
36	Heimatspflege									
360	Heimatismuseen									
360000	Museen Langenzersdorfer Museen									
Operative Gebarung										
2/360000+808000	Veräußerung Handelswaren Museumshop	2116	3116	16	100,00	100,00		100,00	100,00	
2/360000+810000	Einnahmen aus Eintritten	2114	3114	13	4 500,00	4 500,00		4 500,00	4 500,00	
2/360000+810100	Eintritt für Veranstaltung	2114	3114	13	8 000,00	8 000,00		8 000,00	8 000,00	
2/360000+810200	Erlöse aus Stromeinspeisung	2114	3114	13	300,00	300,00		300,00	300,00	
2/360000+823100	Zinserträge - Rücklagen	2131	3131	14	100,00	100,00		100,00	100,00	
2/360000+829100	Sonstige Erträge	2116	3116	18	300,00	300,00		300,00	300,00	
2/360000+861000	Laufende Transferzahlung - Land NÖ (NÖART)	2121	3121	15	15 000,00	15 000,00		15 000,00	15 000,00	
2/360000+861300	Zinszuschuss - Land NÖ F1-F-10946	2121	3121	15	100,00	100,00		100,00	100,00	
SU 21 / 31	Summe Erträge / Einzahlungen operative Gebarung				28 400,00	28 400,00	0,00	28 400,00	28 400,00	0,00
1/360000-400000	Geringwertige Wirtschaftsgüter (Wert unter € 1.000,00)	2221	3221	23	500,00	1 000,00	-500,00	500,00	1 000,00	-500,00
1/360000-413000	Handelsware f. Museumshop	2221	3221	23	100,00	100,00		100,00	100,00	
1/360000-454000	Reinigungsmittel	2221	3221	23	200,00	500,00	-300,00	200,00	500,00	-300,00
1/360000-456000	Büromaterial	2221	3221	23	100,00	100,00		100,00	100,00	
1/360000-456100	Büromaterial - Kopierer	2221	3221	23	500,00	500,00		500,00	500,00	
1/360000-457000	Druckwerke	2221	3221	23	3 000,00	3 000,00		3 000,00	3 000,00	
1/360000-458000	Mittel zur ärztlichen Betreuung und Gesundheitsvorsorge	2221	3221	23	100,00	100,00		100,00	100,00	
1/360000-459000	sonstige Verbrauchsgüter	2221	3221	23	100,00	100,00		100,00	100,00	
1/360000-510000	Geldbezüge der Vertragsbediensteten der Verwaltung	2211	3211	20	32 000,00	32 000,00		32 000,00	32 000,00	
1/360000-580000	DB-Beitrag zum Familienlastenausgleichsfonds	2212	3212	20	1 200,00	1 200,00		1 200,00	1 200,00	
1/360000-582100	Sonstige Dienstgeberbeiträge zur sozialen Sicherheit (AN)	2212	3212	20	6 800,00	6 800,00		6 800,00	6 800,00	
1/360000-588000	Kommunalsteuer	2212	3212	20	1 000,00	1 000,00		1 000,00	1 000,00	
1/360000-590000	Aus- und Weiterbildungskosten / Sozialleistungen	2212	3212	20	400,00	100,00	300,00	400,00	100,00	300,00
1/360000-592000	Dotierung von Rückstellungen für Jubiläumszuwendungen	2214			1 200,00	1 200,00				
1/360000-600000	Strom	2222	3222	24	5 400,00	5 400,00		5 400,00	5 400,00	
1/360000-600100	Gas	2222	3222	24	5 300,00	5 300,00		5 300,00	5 300,00	
1/360000-614000	Instandhaltung - Gebäude	2224	3224	24	10 000,00	10 000,00		10 000,00	10 000,00	

1. Nachtragsvoranschlag 2025

Marktgemeinde Langenzersdorf

NVA Ergebnis- und Finanzierungsvoranschlag Detailnachweis

		MVAG		VC QU	Ergebnisvoranschlag		Finanzierungsvoranschlag			
		EH	FH		VA 2025 inkl. NVA	VA 2025	1. NVA	VA 2025 inkl. NVA	VA 2025	1. NVA
1/360000-614100	Instandhaltung - Champagnerkeller/ Schützenkeller	2224	3224	24	100,00	100,00		100,00	100,00	
1/360000-615000	Instandhaltung - Kulturgütern	2224	3224	24	1 000,00	1 000,00		1 000,00	1 000,00	
1/360000-616000	Instandhaltung - Maschinen und maschinellen Anlagen	2224	3224	24	100,00	100,00		100,00	100,00	
1/360000-618000	Instandhaltung - Betriebsausstattung	2224	3224	24	2 500,00	2 500,00		2 500,00	2 500,00	
1/360000-630000	Postdienste	2222	3222	24	100,00	100,00		100,00	100,00	
1/360000-631000	Telekommunikationsdienste	2222	3222	24	1 600,00	1 600,00		1 600,00	1 600,00	
1/360000-650000	Darlehenszinsen RAIKA 20.900.700 u. 734	2241	3241	25	9 900,00	9 900,00		9 900,00	9 900,00	
1/360000-670000	Versicherungen	2222	3222	24	3 800,00	4 000,00	-200,00	3 800,00	4 000,00	-200,00
1/360000-670100	Versicherungen - Kunstgegenstände	2222	3222	24	15 100,00	15 100,00		15 100,00	15 100,00	
1/360000-680000	Planmäßige Abschreibung	2226			40 600,00	40 600,00				
1/360000-700000	Miete - Kopiergeräte	2223	3223	24	500,00	500,00		500,00	500,00	
1/360000-711000	Gebühren für die Benützung von Gemeindeeinrichtungen und Anlagen gemäß FAG	2225	3225	24	1 800,00	1 800,00		1 800,00	1 800,00	
1/360000-720000	Kostenbeiträge (Kostensätze) für Leistungen (P-Bauhof)	2225	3225	24	7 700,00	7 700,00		7 700,00	7 700,00	
1/360000-720100	Kostenbeiträge (Kostensätze) für Leistungen (Maschinen/Fuhrpark)	2225	3225	24	600,00	600,00		600,00	600,00	
1/360000-724000	Reisegbühren	2225	3225	24	100,00	100,00		100,00	100,00	
1/360000-728000	Entgelte für sonstige Leistungen	2225	3225	24	100,00	100,00		100,00	100,00	
1/360000-728300	Entgelte für sonstige Leistungen (Veranstaltungen)	2225	3225	24	23 000,00	23 000,00		23 000,00	23 000,00	
1/360000-728400	Entgelte für sonstige Leistungen (Inserateinschaltung)	2225	3225	24	100,00	500,00	-400,00	100,00	500,00	-400,00
1/360000-728500	Entgelte für sonstige Leistungen (NÖ Card)	2225	3225	24	800,00	800,00		800,00	800,00	
1/360000-728600	Entgelte für sonstige Leistungen (Gebäudereinigung)	2225	3225	24	2 000,00	2 000,00		2 000,00	2 000,00	
1/360000-757000	Laufende Transferzahlung - Zuschuss Museumsverein	2234	3234	27	300,00	300,00		300,00	300,00	
SU 22 / 32	Summe Aufwendungen / Auszahlungen operative Gebarung				179 700,00	180 800,00	-1 100,00	137 900,00	139 000,00	-1 100,00
SA 0 / SA 1	(0) Nettoergebnis (21 - 22) / (1) Geldfluss operative Gebarung (31 - 32)				-151 300,00	-152 400,00	1 100,00	-109 500,00	-110 600,00	1 100,00
SA01	Saldo (01) Haushaltsrücklagen (230 - 240)				0,00	0,00	0,00	0,00	0,00	0,00
SA00	Saldo (00) Nettoergebnis nach Haushaltsrücklagen (Saldo 0 + Saldo 01)				-151 300,00	-152 400,00	1 100,00			
Investive Gebarung										
SU 33	Summe Einzahlungen investive Gebarung							0,00	0,00	0,00
1/360000-010000	Gebäude und Bauten		3413	2 40				2 500,00	5 000,00	-2 500,00
1/360000-042000	Betriebsausstattung - Einrichtung		3415	2 41				2 500,00	2 500,00	
SU 34	Summe Auszahlungen investive Gebarung							5 000,00	7 500,00	-2 500,00

1. Nachtragsvoranschlag 2025

Marktgemeinde Langenzersdorf

NVA Ergebnis- und Finanzierungsvoranschlag Detailnachweis

	MVAG	VC QU	Ergebnisvoranschlag		Finanzierungsvoranschlag					
			EH	FH	VA 2025 inkl. NVA	VA 2025	1. NVA	VA 2025 inkl. NVA	VA 2025	1. NVA
SA2	Saldo (2) Geldfluss aus der Investiven Gebarung (33 – 34)						-5 000,00	-7 500,00	2 500,00	
SA3	Saldo (3) Nettofinanzierungssaldo (Saldo 1 + Saldo 2)						-114 500,00	-118 100,00	3 600,00	
Finanzierungstätigkeit										
SU 35	Summe Einzahlungen aus der Finanzierungstätigkeit						0,00	0,00	0,00	
1/360000-346000	Darlehenstilgung RAIKA 20.900.700 und 734	3614 65					36 500,00	36 500,00		
SU 36	Summe Auszahlungen aus der Finanzierungstätigkeit						36 500,00	36 500,00	0,00	
SA4	Saldo (4) Geldfluss aus der Finanzierungstätigkeit (35 – 36)						-36 500,00	-36 500,00	0,00	
SA5	Saldo (5) Geldfluss aus der voranschlagswirksamen Gebarung (Saldo 3 + Saldo 4)						-151 000,00	-154 600,00	3 600,00	
361	Nichtwissenschaftliche Archive									
361000	Archiv									
Operative Gebarung										
SU 21 / 31	Summe Erträge / Einzahlungen operative Gebarung				0,00	0,00	0,00	0,00	0,00	
1/361000-510000	Geldbezüge der Vertragsbediensteten der Verwaltung	2211 3211 20			21 400,00	21 400,00		21 400,00	21 400,00	
1/361000-580000	DB-Beitrag zum Familienlastenausgleichsfonds	2212 3212 20			800,00	800,00		800,00	800,00	
1/361000-582100	Sonstige Dienstgeberbeiträge zur sozialen Sicherheit (AN)	2212 3212 20			4 600,00	4 600,00		4 600,00	4 600,00	
1/361000-588000	Kommunalsteuer	2212 3212 20			600,00	600,00		600,00	600,00	
1/361000-592000	Dotierung von Rückstellungen für Jubiläumswendungen	2214			800,00	800,00				
1/361000-618000	Instandhaltung - Betriebsausstattung	2224 3224 24			100,00	100,00		100,00	100,00	
1/361000-726000	Mitgliedsbeiträge - Verband Ö-Archivare	2225 3225 24			100,00	100,00		100,00	100,00	
1/361000-728000	Entgelte für sonstige Leistungen ("Topothek")	2225 3225 24			1 000,00	1 000,00		1 000,00	1 000,00	
SU 22 / 32	Summe Aufwendungen / Auszahlungen operative Gebarung				29 400,00	29 400,00	0,00	28 600,00	28 600,00	0,00
SA 0 / SA 1	(0) Nettoergebnis (21 - 22) / (1) Geldfluss operative Gebarung (31 – 32)				-29 400,00	-29 400,00	0,00	-28 600,00	-28 600,00	0,00
SA01	Saldo (01) Haushaltsrücklagen (230 - 240)				0,00	0,00	0,00	0,00	0,00	
SA00	Saldo (00) Nettoergebnis nach Haushaltsrücklagen (Saldo 0 + Saldo 01)				-29 400,00	-29 400,00	0,00			
Investive Gebarung										
SU 33	Summe Einzahlungen investive Gebarung						0,00	0,00	0,00	
SU 34	Summe Auszahlungen investive Gebarung						0,00	0,00	0,00	
SA2	Saldo (2) Geldfluss aus der Investiven Gebarung (33 – 34)						0,00	0,00	0,00	
SA3	Saldo (3) Nettofinanzierungssaldo (Saldo 1 + Saldo 2)						-28 600,00	-28 600,00	0,00	
Finanzierungstätigkeit										
SU 35	Summe Einzahlungen aus der Finanzierungstätigkeit						0,00	0,00	0,00	
SU 36	Summe Auszahlungen aus der Finanzierungstätigkeit						0,00	0,00	0,00	

1. Nachtragsvoranschlag 2025

Marktgemeinde Langenzersdorf

NVA Ergebnis- und Finanzierungsvoranschlag Detailnachweis

		MVAG VC QU			Ergebnisvoranschlag			Finanzierungsvoranschlag		
		EH	FH		VA 2025 inkl. NVA	VA 2025	1. NVA	VA 2025 inkl. NVA	VA 2025	1. NVA
SA4	Saldo (4) Geldfluss aus der Finanzierungstätigkeit (35 – 36)							0,00	0,00	0,00
SA5	Saldo (5) Geldfluss aus der voranschlagswirksamen Gebarung (Saldo 3 + Saldo 4)							-28 600,00	-28 600,00	0,00
362	Denkmalpflege									
362000	Denkmalpflege									
Operative Gebarung										
SU 21 / 31	Summe Erträge / Einzahlungen operative Gebarung				0,00	0,00	0,00	0,00	0,00	0,00
1/362000-615000	Instandhaltung - Denkmäler	2224	3224	24	8 000,00	8 000,00		8 000,00	8 000,00	
SU 22 / 32	Summe Aufwendungen / Auszahlungen operative Gebarung				8 000,00	8 000,00	0,00	8 000,00	8 000,00	0,00
SA 0 / SA 1	(0) Nettoergebnis (21 - 22) / (1) Geldfluss operative Gebarung (31 – 32)				-8 000,00	-8 000,00	0,00	-8 000,00	-8 000,00	0,00
SA01	Saldo (01) Haushaltsrücklagen (230 - 240)				0,00	0,00	0,00	0,00	0,00	0,00
SA00	Saldo (00) Nettoergebnis nach Haushaltsrücklagen (Saldo 0 + Saldo 01)				-8 000,00	-8 000,00	0,00			
Investive Gebarung										
SU 33	Summe Einzahlungen investive Gebarung							0,00	0,00	0,00
SU 34	Summe Auszahlungen investive Gebarung							0,00	0,00	0,00
SA2	Saldo (2) Geldfluss aus der Investiven Gebarung (33 – 34)							0,00	0,00	0,00
SA3	Saldo (3) Nettofinanzierungssaldo (Saldo 1 + Saldo 2)							-8 000,00	-8 000,00	0,00
Finanzierungstätigkeit										
SU 35	Summe Einzahlungen aus der Finanzierungstätigkeit							0,00	0,00	0,00
SU 36	Summe Auszahlungen aus der Finanzierungstätigkeit							0,00	0,00	0,00
SA4	Saldo (4) Geldfluss aus der Finanzierungstätigkeit (35 – 36)							0,00	0,00	0,00
SA5	Saldo (5) Geldfluss aus der voranschlagswirksamen Gebarung (Saldo 3 + Saldo 4)							-8 000,00	-8 000,00	0,00
363	Altstadterhaltung und Ortsbildpflege									
363000	Ortsbildpflege									
Operative Gebarung										
SU 21 / 31	Summe Erträge / Einzahlungen operative Gebarung				0,00	0,00	0,00	0,00	0,00	0,00
1/363000-400000	Geringwertige Wirtschaftsgüter (Wert unter € 1.000,00)	2221	3221	23	1 000,00	1 000,00		1 000,00	1 000,00	
1/363000-615000	Instandhaltung - Kulturgütern	2224	3224	24		100,00	-100,00		100,00	-100,00
1/363000-618000	Instandhaltung - Betriebsausstattung	2224	3224	24	1 100,00	1 000,00	100,00	1 100,00	1 000,00	100,00
1/363000-680000	Planmäßige Abschreibung	2226			300,00	300,00				
1/363000-720000	Kostenbeiträge (Kostenersätze) für Leistungen (P-Bauhof)	2225	3225	24	300,00	300,00		300,00	300,00	
1/363000-720100	Kostenbeiträge (Kostenersätze) für Leistungen (Maschinen/Fuhrpark)	2225	3225	24	600,00	600,00		600,00	600,00	
1/363000-728000	Entgelte für sonstige Leistungen	2225	3225	24	10 000,00	300,00	9 700,00	10 000,00	300,00	9 700,00

1. Nachtragsvoranschlag 2025

Marktgemeinde Langenzersdorf

NVA Ergebnis- und Finanzierungsvoranschlag Detailnachweis

	MVAG	VC QU	Ergebnisvoranschlag		Finanzierungsvoranschlag						
			EH	FH	VA 2025 inkl. NVA	VA 2025	1. NVA	VA 2025 inkl. NVA	VA 2025	1. NVA	
1/363000-728100	Entgelte für sonstige Leistungen ("Grüne Lunge")	2225	3225			12 000,00	12 000,00		12 000,00	12 000,00	
SU 22 / 32	Summe Aufwendungen / Auszahlungen operative Gebarung					25 300,00	15 600,00	9 700,00	25 000,00	15 300,00	9 700,00
SA 0 / SA 1	(0) Nettoergebnis (21 - 22) / (1) Geldfluss operative Gebarung (31 - 32)					-25 300,00	-15 600,00	-9 700,00	-25 000,00	-15 300,00	-9 700,00
SA01	Saldo (01) Haushaltsrücklagen (230 - 240)					0,00	0,00	0,00	0,00	0,00	0,00
SA00	Saldo (00) Nettoergebnis nach Haushaltsrücklagen (Saldo 0 + Saldo 01)					-25 300,00	-15 600,00	-9 700,00			
Investive Gebarung											
SU 33	Summe Einzahlungen investive Gebarung								0,00	0,00	0,00
1/363000-042000	Betriebsausstattung		3415	2	41				9 600,00		9 600,00
SU 34	Summe Auszahlungen investive Gebarung								9 600,00	0,00	9 600,00
SA2	Saldo (2) Geldfluss aus der Investiven Gebarung (33 - 34)								-9 600,00	0,00	-9 600,00
SA3	Saldo (3) Nettofinanzierungssaldo (Saldo 1 + Saldo 2)								-34 600,00	-15 300,00	-19 300,00
Finanzierungstätigkeit											
SU 35	Summe Einzahlungen aus der Finanzierungstätigkeit								0,00	0,00	0,00
SU 36	Summe Auszahlungen aus der Finanzierungstätigkeit								0,00	0,00	0,00
SA4	Saldo (4) Geldfluss aus der Finanzierungstätigkeit (35 - 36)								0,00	0,00	0,00
SA5	Saldo (5) Geldfluss aus der voranschlagswirksamen Gebarung (Saldo 3 + Saldo 4)								-34 600,00	-15 300,00	-19 300,00
38	Sonstige Kulturpflege										
381	Maßnahmen der Kulturpflege										
381000	Kunst- und Kulturpflege										
Operative Gebarung											
2/381000+808000	Einnahmen aus Kulturbuffet	2116	3116	16		8 000,00	8 000,00		8 000,00	8 000,00	
2/381000+810000	Einnahmen aus Kulturveranstaltungen	2114	3114	13		35 000,00	35 000,00		35 000,00	35 000,00	
2/381000+829000	Sonstige Erträge	2116	3116	18		100,00	100,00		100,00	100,00	
SU 21 / 31	Summe Erträge / Einzahlungen operative Gebarung					43 100,00	43 100,00	0,00	43 100,00	43 100,00	0,00
1/381000-400000	Geringwertige Wirtschaftsgüter (Wert unter € 1.000,00)	2221	3221	23		1 000,00	1 000,00		1 000,00	1 000,00	
1/381000-413000	Buffet - Kulturveranstaltungen	2221	3221	23		8 000,00	8 000,00		8 000,00	8 000,00	
1/381000-456000	Schreib-, Zeichen- und sonstige Büromittel	2221	3221	23		100,00	100,00		100,00	100,00	
1/381000-457000	Druckwerke für Veranstaltungen	2221	3221	23		7 000,00	7 000,00		7 000,00	7 000,00	
1/381000-459000	sonstige Verbrauchsgüter	2221	3221	23		500,00	500,00		500,00	500,00	
1/381000-618000	Instandhaltung - Betriebsausstattung	2224	3224	24		100,00	100,00		100,00	100,00	
1/381000-720000	Kostenbeiträge (Kostensätze) für Leistungen (P-Bauhof)	2225	3225	24		16 200,00	16 200,00		16 200,00	16 200,00	
1/381000-720100	Kostenbeiträge (Kostensätze) für Leistungen (Maschinen/Fuhrpark)	2225	3225	24		1 400,00	1 400,00		1 400,00	1 400,00	

1. Nachtragsvoranschlag 2025

Marktgemeinde Langenzersdorf

NVA Ergebnis- und Finanzierungsvoranschlag Detailnachweis

		MVAG		VC QU	Ergebnisvoranschlag		Finanzierungsvoranschlag			
		EH	FH		VA 2025 inkl. NVA	VA 2025	1. NVA	VA 2025 inkl. NVA	VA 2025	1. NVA
1/381000-726000	Mitgliedsbeiträge an Institutionen	2225	3225	24	200,00	200,00		200,00	200,00	
1/381000-728100	Entgelte für sonstige Leistungen (sonstige)	2225	3225	24	500,00	500,00		500,00	500,00	
1/381000-728400	Entgelte für sonstige Leistungen (Kulturveranstaltungen)	2225	3225	24	44 000,00	44 000,00		44 000,00	44 000,00	
1/381000-757300	Laufende Transferzahlung - Zuschuss Kulturvereine	2234	3234	27	5 000,00	5 000,00		5 000,00	5 000,00	
1/381000-768000	Sonstiger Transfer Private Haushalte - Kulturelle Preise	2234	3234	27	500,00	500,00		500,00	500,00	
SU 22 / 32	Summe Aufwendungen / Auszahlungen operative Gebarung				84 500,00	84 500,00	0,00	84 500,00	84 500,00	0,00
SA 0 / SA 1	(0) Nettoergebnis (21 - 22) / (1) Geldfluss operative Gebarung (31 - 32)				-41 400,00	-41 400,00	0,00	-41 400,00	-41 400,00	0,00
SA01	Saldo (01) Haushaltsrücklagen (230 - 240)				0,00	0,00	0,00	0,00	0,00	0,00
SA00	Saldo (00) Nettoergebnis nach Haushaltsrücklagen (Saldo 0 + Saldo 01)				-41 400,00	-41 400,00	0,00			
Investive Gebarung										
SU 33	Summe Einzahlungen investive Gebarung							0,00	0,00	0,00
SU 34	Summe Auszahlungen investive Gebarung							0,00	0,00	0,00
SA2	Saldo (2) Geldfluss aus der Investiven Gebarung (33 - 34)							0,00	0,00	0,00
SA3	Saldo (3) Nettofinanzierungssaldo (Saldo 1 + Saldo 2)							-41 400,00	-41 400,00	0,00
Finanzierungstätigkeit										
SU 35	Summe Einzahlungen aus der Finanzierungstätigkeit							0,00	0,00	0,00
SU 36	Summe Auszahlungen aus der Finanzierungstätigkeit							0,00	0,00	0,00
SA4	Saldo (4) Geldfluss aus der Finanzierungstätigkeit (35 - 36)							0,00	0,00	0,00
SA5	Saldo (5) Geldfluss aus der voranschlagswirksamen Gebarung (Saldo 3 + Saldo 4)							-41 400,00	-41 400,00	0,00
39	Kultus									
390	Kirchliche Angelegenheiten									
390000	Kirchliche Angelegenheiten									
Operative Gebarung										
SU 21 / 31	Summe Erträge / Einzahlungen operative Gebarung				0,00	0,00	0,00	0,00	0,00	0,00
1/390000-613000	Instandhaltung - sonstigen Grundstückseinrichtungen (Linden)	2224	3224	24	1 500,00	3 000,00	-1 500,00	1 500,00	3 000,00	-1 500,00
1/390000-619000	Instandhaltung - Sonderanlagen	2224	3224	24	500,00	500,00		500,00	500,00	
1/390000-680000	Planmäßige Abschreibung	2226			800,00	800,00				
1/390000-757000	Laufende Transferzahlung - Zuschuss Religionsgemeinschaften	2234	3234	27	2 000,00	2 000,00		2 000,00	2 000,00	
SU 22 / 32	Summe Aufwendungen / Auszahlungen operative Gebarung				4 800,00	6 300,00	-1 500,00	4 000,00	5 500,00	-1 500,00
SA 0 / SA 1	(0) Nettoergebnis (21 - 22) / (1) Geldfluss operative Gebarung (31 - 32)				-4 800,00	-6 300,00	1 500,00	-4 000,00	-5 500,00	1 500,00
SA01	Saldo (01) Haushaltsrücklagen (230 - 240)				0,00	0,00	0,00	0,00	0,00	0,00
SA00	Saldo (00) Nettoergebnis nach Haushaltsrücklagen (Saldo 0 + Saldo 01)				-4 800,00	-6 300,00	1 500,00			

	MVAG	VC QU	Ergebnisvoranschlag			Finanzierungsvoranschlag				
			EH	FH	VA 2025 inkl. NVA	VA 2025	1. NVA	VA 2025 inkl. NVA	VA 2025	1. NVA
Investive Gebarung										
SU 33			Summe Einzahlungen investive Gebarung			0,00	0,00	0,00		
SU 34			Summe Auszahlungen investive Gebarung			0,00	0,00	0,00		
SA2			Saldo (2) Geldfluss aus der Investiven Gebarung (33 – 34)			0,00	0,00	0,00		
SA3			Saldo (3) Nettofinanzierungssaldo (Saldo 1 + Saldo 2)			-4 000,00	-5 500,00	1 500,00		
Finanzierungstätigkeit										
SU 35			Summe Einzahlungen aus der Finanzierungstätigkeit			0,00	0,00	0,00		
SU 36			Summe Auszahlungen aus der Finanzierungstätigkeit			0,00	0,00	0,00		
SA4			Saldo (4) Geldfluss aus der Finanzierungstätigkeit (35 – 36)			0,00	0,00	0,00		
SA5			Saldo (5) Geldfluss aus der voranschlagswirksamen Gebarung (Saldo 3 + Saldo 4)			-4 000,00	-5 500,00	1 500,00		

	MVAG EH FH	VC QU	Ergebnisvoranschlag		Finanzierungsvoranschlag		
			VA 2025 inkl. NVA	VA 2025	1. NVA	VA 2025 inkl. NVA	VA 2025
4 Soziale Wohlfahrt und Wohnbauförderung							
41	Allgemeine öffentliche Wohlfahrt						
411	Maßnahmen der allgemeinen Sozialhilfe						
411000	Soziale Einrichtungen						
Operative Gebarung							
SU 21 / 31	Summe Erträge / Einzahlungen operative Gebarung		0,00	0,00	0,00	0,00	0,00
1/411000-757000	Laufende Transferzahlung - Soziale Vereine	2234 3234 27	2 500,00	2 500,00		2 500,00	2 500,00
1/411000-768000	Sonstiger Transfer Private Haushalte - Allgemeine Sozialhilfe	2234 3234 27	1 500,00	2 000,00	-500,00	1 500,00	2 000,00
1/411000-768100	Sonstiger Transfer Private Haushalte - Heizkostenzuschuss	2234 3234 27	10 000,00	5 000,00	5 000,00	10 000,00	5 000,00
1/411000-768200	Sonstiger Transfer Private Haushalte - Sozialpreis	2234 3234 27	500,00	500,00		500,00	500,00
SU 22 / 32	Summe Aufwendungen / Auszahlungen operative Gebarung		14 500,00	10 000,00	4 500,00	14 500,00	10 000,00
SA 0 / SA 1	(0) Nettoergebnis (21 - 22) / (1) Geldfluss operative Gebarung (31 - 32)		-14 500,00	-10 000,00	-4 500,00	-14 500,00	-4 500,00
SA01	Saldo (01) Haushaltsrücklagen (230 - 240)		0,00	0,00	0,00	0,00	0,00
SA00	Saldo (00) Nettoergebnis nach Haushaltsrücklagen (Saldo 0 + Saldo 01)		-14 500,00	-10 000,00	-4 500,00		
Investive Gebarung							
SU 33	Summe Einzahlungen investive Gebarung					0,00	0,00
SU 34	Summe Auszahlungen investive Gebarung					0,00	0,00
SA2	Saldo (2) Geldfluss aus der Investiven Gebarung (33 - 34)					0,00	0,00
SA3	Saldo (3) Nettofinanzierungssaldo (Saldo 1 + Saldo 2)					-14 500,00	-10 000,00
Finanzierungstätigkeit							
SU 35	Summe Einzahlungen aus der Finanzierungstätigkeit					0,00	0,00
SU 36	Summe Auszahlungen aus der Finanzierungstätigkeit					0,00	0,00
SA4	Saldo (4) Geldfluss aus der Finanzierungstätigkeit (35 - 36)					0,00	0,00
SA5	Saldo (5) Geldfluss aus der voranschlagswirksamen Gebarung (Saldo 3 + Saldo 4)					-14 500,00	-10 000,00
417	Pflegesicherung						
417000	Seniorenbetreuung						
Operative Gebarung							
SU 21 / 31	Summe Erträge / Einzahlungen operative Gebarung		0,00	0,00	0,00	0,00	0,00
1/417000-757000	Laufende Transferzahlung - Seniorenvereine	2234 3234 27	1 500,00	2 000,00	-500,00	1 500,00	2 000,00
1/417000-768000	Sonstiger Transfer Private Haushalte - Allgemeine Maßnahmen Seniorenbetreuung	2234 3234 27	1 000,00	1 000,00		1 000,00	1 000,00

1. Nachtragsvoranschlag 2025

Marktgemeinde Langenzersdorf

NVA Ergebnis- und Finanzierungsvoranschlag Detailnachweis

		MVAG		VC QU	Ergebnisvoranschlag			Finanzierungsvoranschlag		
		EH	FH		VA 2025 inkl. NVA	VA 2025	1. NVA	VA 2025 inkl. NVA	VA 2025	1. NVA
1/417000-768100	Sonstiger Transfer Private Haushalte - Zuschuss Betreutes Wohnen	2234	3234	27		100,00	-100,00		100,00	-100,00
1/417000-768200	Sonstiger Transfer Private Haushalte - Seniorenpreis	2234	3234	27	500,00	500,00		500,00	500,00	
SU 22 / 32	Summe Aufwendungen / Auszahlungen operative Gebarung				3 000,00	3 600,00	-600,00	3 000,00	3 600,00	-600,00
SA 0 / SA 1	(0) Nettoergebnis (21 - 22) / (1) Geldfluss operative Gebarung (31 - 32)				-3 000,00	-3 600,00	600,00	-3 000,00	-3 600,00	600,00
SA01	Saldo (01) Haushaltsrücklagen (230 - 240)				0,00	0,00	0,00	0,00	0,00	0,00
SA00	Saldo (00) Nettoergebnis nach Haushaltsrücklagen (Saldo 0 + Saldo 01)				-3 000,00	-3 600,00	600,00			
Investive Gebarung										
SU 33	Summe Einzahlungen investive Gebarung							0,00	0,00	0,00
SU 34	Summe Auszahlungen investive Gebarung							0,00	0,00	0,00
SA2	Saldo (2) Geldfluss aus der Investiven Gebarung (33 - 34)							0,00	0,00	0,00
SA3	Saldo (3) Nettofinanzierungssaldo (Saldo 1 + Saldo 2)							-3 000,00	-3 600,00	600,00
Finanzierungstätigkeit										
SU 35	Summe Einzahlungen aus der Finanzierungstätigkeit							0,00	0,00	0,00
SU 36	Summe Auszahlungen aus der Finanzierungstätigkeit							0,00	0,00	0,00
SA4	Saldo (4) Geldfluss aus der Finanzierungstätigkeit (35 - 36)							0,00	0,00	0,00
SA5	Saldo (5) Geldfluss aus der voranschlagswirksamen Gebarung (Saldo 3 + Saldo 4)							-3 000,00	-3 600,00	600,00
419	Sonstige Einrichtungen und Maßnahmen									
419000	Sonstige Maßnahmen									
Operative Gebarung										
SU 21 / 31	Summe Erträge / Einzahlungen operative Gebarung				0,00	0,00	0,00	0,00	0,00	0,00
1/419000-751000	Sozialhilfe - Wohnsitzbeitrag (EA)	2231	3231	26	45 100,00	45 100,00		45 100,00	45 100,00	
1/419000-751100	Sozialhilfe nach Finanzkraft (EA)	2231	3231	26	1 719 000,00	1 719 000,00		1 719 000,00	1 719 000,00	
SU 22 / 32	Summe Aufwendungen / Auszahlungen operative Gebarung				1 764 100,00	1 764 100,00	0,00	1 764 100,00	1 764 100,00	0,00
SA 0 / SA 1	(0) Nettoergebnis (21 - 22) / (1) Geldfluss operative Gebarung (31 - 32)				-1 764 100,00	-1 764 100,00	0,00	-1 764 100,00	-1 764 100,00	0,00
SA01	Saldo (01) Haushaltsrücklagen (230 - 240)				0,00	0,00	0,00	0,00	0,00	0,00
SA00	Saldo (00) Nettoergebnis nach Haushaltsrücklagen (Saldo 0 + Saldo 01)				-1 764 100,00	-1 764 100,00	0,00			
Investive Gebarung										
SU 33	Summe Einzahlungen investive Gebarung							0,00	0,00	0,00
SU 34	Summe Auszahlungen investive Gebarung							0,00	0,00	0,00
SA2	Saldo (2) Geldfluss aus der Investiven Gebarung (33 - 34)							0,00	0,00	0,00
SA3	Saldo (3) Nettofinanzierungssaldo (Saldo 1 + Saldo 2)							-1 764 100,00	-1 764 100,00	0,00
Finanzierungstätigkeit										
SU 35	Summe Einzahlungen aus der Finanzierungstätigkeit							0,00	0,00	0,00
SU 36	Summe Auszahlungen aus der Finanzierungstätigkeit							0,00	0,00	0,00
SA4	Saldo (4) Geldfluss aus der Finanzierungstätigkeit (35 - 36)							0,00	0,00	0,00

1. Nachtragsvoranschlag 2025

Marktgemeinde Langenzersdorf

NVA Ergebnis- und Finanzierungsvoranschlag Detailnachweis

		MVAG		VC QU	Ergebnisvoranschlag			Finanzierungsvoranschlag		
		EH	FH		VA 2025 inkl. NVA	VA 2025	1. NVA	VA 2025 inkl. NVA	VA 2025	1. NVA
SA5	Saldo (5) Geldfluss aus der voranschlagswirksamen Gebarung (Saldo 3 + Saldo 4)							-1 764 100,00	-1 764 100,00	0,00
42	Freie Wohlfahrt									
426	Flüchtlingshilfe									
426000	Flüchtlingshilfe									
Operative Gebarung										
SU 21 / 31	Summe Erträge / Einzahlungen operative Gebarung				0,00	0,00	0,00	0,00	0,00	0,00
1/426000-757000	Laufende Transferzahlung - Zuschuss Integrationsprojekte	2234	3234	27		100,00	-100,00		100,00	-100,00
1/426000-768000	Sonstiger Transfer Private Haushalte	2234	3234	27		100,00	-100,00		100,00	-100,00
SU 22 / 32	Summe Aufwendungen / Auszahlungen operative Gebarung				0,00	200,00	-200,00	0,00	200,00	-200,00
SA 0 / SA 1	(0) Nettoergebnis (21 - 22) / (1) Geldfluss operative Gebarung (31 - 32)				0,00	-200,00	200,00	0,00	-200,00	200,00
SA01	Saldo (01) Haushaltsrücklagen (230 - 240)				0,00	0,00	0,00	0,00	0,00	0,00
SA00	Saldo (00) Nettoergebnis nach Haushaltsrücklagen (Saldo 0 + Saldo 01)				0,00	-200,00	200,00			
Investive Gebarung										
SU 33	Summe Einzahlungen investive Gebarung							0,00	0,00	0,00
SU 34	Summe Auszahlungen investive Gebarung							0,00	0,00	0,00
SA2	Saldo (2) Geldfluss aus der Investiven Gebarung (33 - 34)							0,00	0,00	0,00
SA3	Saldo (3) Nettofinanzierungssaldo (Saldo 1 + Saldo 2)							0,00	-200,00	200,00
Finanzierungstätigkeit										
SU 35	Summe Einzahlungen aus der Finanzierungstätigkeit							0,00	0,00	0,00
SU 36	Summe Auszahlungen aus der Finanzierungstätigkeit							0,00	0,00	0,00
SA4	Saldo (4) Geldfluss aus der Finanzierungstätigkeit (35 - 36)							0,00	0,00	0,00
SA5	Saldo (5) Geldfluss aus der voranschlagswirksamen Gebarung (Saldo 3 + Saldo 4)							0,00	-200,00	200,00
43	Jugendwohlfahrt									
439	Sonstige Einrichtungen und Maßnahmen									
439000	Jugendwohlfahrt									
Operative Gebarung										
SU 21 / 31	Summe Erträge / Einzahlungen operative Gebarung				0,00	0,00	0,00	0,00	0,00	0,00
1/439000-751000	Jugendwohlfahrtsumlage (EA)	2231	3231	26	326 000,00	326 000,00		326 000,00	326 000,00	
1/439000-757000	Laufende Transferzahlung - Zuschuss Streetworker	2234	3234	27	28 000,00	28 000,00		28 000,00	28 000,00	
1/439000-757100	Laufende Transferzahlung - Zuschuss Kinderbetreuungseinrichtung Lge	2234	3234	27	50 000,00	50 000,00		50 000,00	50 000,00	

1. Nachtragsvoranschlag 2025

Marktgemeinde Langenzersdorf

NVA Ergebnis- und Finanzierungsvoranschlag Detailnachweis

		MVAG		VC QU	Ergebnisvoranschlag		Finanzierungsvoranschlag			
		EH	FH		VA 2025 inkl. NVA	VA 2025	1. NVA	VA 2025 inkl. NVA	VA 2025	1. NVA
1/439000-757200	Laufende Transferzahlung - Jugendvereine	2234	3234	27	400,00	400,00		400,00	400,00	
SU 22 / 32	Summe Aufwendungen / Auszahlungen operative Gebarung				404 400,00	404 400,00	0,00	404 400,00	404 400,00	0,00
SA 0 / SA 1	(0) Nettoergebnis (21 - 22) / (1) Geldfluss operative Gebarung (31 - 32)				-404 400,00	-404 400,00	0,00	-404 400,00	-404 400,00	0,00
SA01	Saldo (01) Haushaltsrücklagen (230 - 240)				0,00	0,00	0,00	0,00	0,00	0,00
SA00	Saldo (00) Nettoergebnis nach Haushaltsrücklagen (Saldo 0 + Saldo 01)				-404 400,00	-404 400,00	0,00			
Investive Gebarung										
SU 33	Summe Einzahlungen investive Gebarung							0,00	0,00	0,00
SU 34	Summe Auszahlungen investive Gebarung							0,00	0,00	0,00
SA2	Saldo (2) Geldfluss aus der Investiven Gebarung (33 - 34)							0,00	0,00	0,00
SA3	Saldo (3) Nettofinanzierungssaldo (Saldo 1 + Saldo 2)							-404 400,00	-404 400,00	0,00
Finanzierungstätigkeit										
SU 35	Summe Einzahlungen aus der Finanzierungstätigkeit							0,00	0,00	0,00
SU 36	Summe Auszahlungen aus der Finanzierungstätigkeit							0,00	0,00	0,00
SA4	Saldo (4) Geldfluss aus der Finanzierungstätigkeit (35 - 36)							0,00	0,00	0,00
SA5	Saldo (5) Geldfluss aus der voranschlagswirksamen Gebarung (Saldo 3 + Saldo 4)							-404 400,00	-404 400,00	0,00
46	Familienpolitische Maßnahmen									
469	Sonstige Maßnahmen									
469000	Sonstige Maßnahmen									
Operative Gebarung										
2/469000+816000	Elternbeitrag - Sommerferienspiel	2114	3114	13	100,00	100,00		100,00	100,00	
SU 21 / 31	Summe Erträge / Einzahlungen operative Gebarung				100,00	100,00	0,00	100,00	100,00	0,00
1/469000-728000	Entgelte für sonstige Leistungen (Ferienspiel)	2225	3225	24	2 000,00	2 000,00		2 000,00	2 000,00	
1/469000-728100	Entgelte für sonstige Leistungen (familienfreundliche Gde)	2225	3225	24	500,00	500,00		500,00	500,00	
1/469000-768000	Sonstiger Transfer Private Haushalte - Säuglingswäschepakete	2234	3234	27	1 500,00	1 500,00		1 500,00	1 500,00	
SU 22 / 32	Summe Aufwendungen / Auszahlungen operative Gebarung				4 000,00	4 000,00	0,00	4 000,00	4 000,00	0,00
SA 0 / SA 1	(0) Nettoergebnis (21 - 22) / (1) Geldfluss operative Gebarung (31 - 32)				-3 900,00	-3 900,00	0,00	-3 900,00	-3 900,00	0,00
SA01	Saldo (01) Haushaltsrücklagen (230 - 240)				0,00	0,00	0,00	0,00	0,00	0,00
SA00	Saldo (00) Nettoergebnis nach Haushaltsrücklagen (Saldo 0 + Saldo 01)				-3 900,00	-3 900,00	0,00			
Investive Gebarung										
SU 33	Summe Einzahlungen investive Gebarung							0,00	0,00	0,00
SU 34	Summe Auszahlungen investive Gebarung							0,00	0,00	0,00
SA2	Saldo (2) Geldfluss aus der Investiven Gebarung (33 - 34)							0,00	0,00	0,00
SA3	Saldo (3) Nettofinanzierungssaldo (Saldo 1 + Saldo 2)							-3 900,00	-3 900,00	0,00

1. Nachtragsvoranschlag 2025

Marktgemeinde Langenzersdorf

NVA Ergebnis- und Finanzierungsvoranschlag Detailnachweis

		MVAG		VC QU	Ergebnisvoranschlag			Finanzierungsvoranschlag		
		EH	FH		VA 2025 inkl. NVA	VA 2025	1. NVA	VA 2025 inkl. NVA	VA 2025	1. NVA
Finanzierungstätigkeit										
SU 35	Summe Einzahlungen aus der Finanzierungstätigkeit							0,00	0,00	0,00
SU 36	Summe Auszahlungen aus der Finanzierungstätigkeit							0,00	0,00	0,00
SA4	Saldo (4) Geldfluss aus der Finanzierungstätigkeit (35 – 36)							0,00	0,00	0,00
SA5	Saldo (5) Geldfluss aus der voranschlagswirksamen Gebarung (Saldo 3 + Saldo 4)							-3 900,00	-3 900,00	0,00
469100 Ferienbetreuung										
Operative Gebarung										
2/469100+810000	Betreuungszeitbeitrag VS Sommerbetreuung	2114	3114	13	25 000,00	25 000,00		25 000,00	25 000,00	
2/469100+810200	Betreuungszeitbeitrag - Schulfreie Werkstage	2114	3114	13	500,00	500,00		500,00	500,00	
2/469100+861000	Laufende Transferzahlung - Förderung Land NÖ	2121	3121	15	10 000,00	10 000,00		10 000,00	10 000,00	
SU 21 / 31	Summe Erträge / Einzahlungen operative Gebarung				35 500,00	35 500,00	0,00	35 500,00	35 500,00	0,00
1/469100-400000	Geringwertige Wirtschaftsgüter (Wert unter € 1.000,00)	2221	3221	23	500,00	500,00		500,00	500,00	
1/469100-430000	Verpflegungskosten	2221	3221	23	8 000,00	8 000,00		8 000,00	8 000,00	
1/469100-459000	sonstige Verbrauchsgüter Bastelmaterial	2221	3221	23	500,00	500,00		500,00	500,00	
1/469100-728000	Entgelte für sonstige Leistungen (Ferienbetreuung)	2225	3225	24	36 000,00	36 000,00		36 000,00	36 000,00	
SU 22 / 32	Summe Aufwendungen / Auszahlungen operative Gebarung				45 000,00	45 000,00	0,00	45 000,00	45 000,00	0,00
SA 0 / SA 1	(0) Nettoergebnis (21 - 22) / (1) Geldfluss operative Gebarung (31 – 32)				-9 500,00	-9 500,00	0,00	-9 500,00	-9 500,00	0,00
SA01	Saldo (01) Haushaltsrücklagen (230 - 240)				0,00	0,00	0,00	0,00	0,00	0,00
SA00	Saldo (00) Nettoergebnis nach Haushaltsrücklagen (Saldo 0 + Saldo 01)				-9 500,00	-9 500,00	0,00			
Investive Gebarung										
SU 33	Summe Einzahlungen investive Gebarung							0,00	0,00	0,00
SU 34	Summe Auszahlungen investive Gebarung							0,00	0,00	0,00
SA2	Saldo (2) Geldfluss aus der Investiven Gebarung (33 – 34)							0,00	0,00	0,00
SA3	Saldo (3) Nettofinanzierungssaldo (Saldo 1 + Saldo 2)							-9 500,00	-9 500,00	0,00
Finanzierungstätigkeit										
SU 35	Summe Einzahlungen aus der Finanzierungstätigkeit							0,00	0,00	0,00
SU 36	Summe Auszahlungen aus der Finanzierungstätigkeit							0,00	0,00	0,00
SA4	Saldo (4) Geldfluss aus der Finanzierungstätigkeit (35 – 36)							0,00	0,00	0,00
SA5	Saldo (5) Geldfluss aus der voranschlagswirksamen Gebarung (Saldo 3 + Saldo 4)							-9 500,00	-9 500,00	0,00
469200 Jugendtreff										
Operative Gebarung										
SU 21 / 31	Summe Erträge / Einzahlungen operative Gebarung				0,00	0,00	0,00	0,00	0,00	0,00

1. Nachtragsvoranschlag 2025

Marktgemeinde Langenzersdorf

NVA Ergebnis- und Finanzierungsvoranschlag Detailnachweis

		MVAG		VC QU	Ergebnisvoranschlag		Finanzierungsvoranschlag			
		EH	FH		VA 2025 inkl. NVA	VA 2025	1. NVA	VA 2025 inkl. NVA	VA 2025	1. NVA
1/469200-400000	Geringwertige Wirtschaftsgüter (Wert unter € 1.000,00)	2221	3221	23	1 000,00	1 000,00		1 000,00	1 000,00	
1/469200-454000	Reinigungsmittel	2221	3221	23	100,00	100,00		100,00	100,00	
1/469200-458000	Mittel für ärztliche Betreuung	2221	3221	23	100,00	100,00		100,00	100,00	
1/469200-459000	Sonstige Verbrauchsgüter	2221	3221	23	300,00	300,00		300,00	300,00	
1/469200-511000	Geldbezüge der Vertragsbediensteten in handwerklicher Verwendung	2211	3211	20	6 100,00	6 100,00		6 100,00	6 100,00	
1/469200-520000	Geldbezüge der ganzjährig beschäftigten Angestellten	2211	3211	20	6 600,00	6 600,00		6 600,00	6 600,00	
1/469200-569000	Sonstige Nebengebühren	2211	3211		200,00	200,00		200,00	200,00	
1/469200-580000	DB-Beitrag zum Familienlastenausgleichsfonds	2212	3212	20	500,00	500,00		500,00	500,00	
1/469200-582100	Sonstige Dienstgeberbeiträge zur sozialen Sicherheit (AN)	2212	3212	20	200,00	200,00		200,00	200,00	
1/469200-582200	Sonstige Dienstgeberbeiträge zur sozialen Sicherheit (AR)	2212	3212	20	1 300,00	1 300,00		1 300,00	1 300,00	
1/469200-588000	Kommunalsteuer	2212	3212	20	400,00	400,00		400,00	400,00	
1/469200-591000	Dotierung von Rückstellungen für Abfertigungen	2214			1 000,00	1 000,00				
1/469200-592000	Dotierung von Rückstellungen für Jubiläumszuwendungen	2214			400,00	400,00				
1/469200-614000	Instandhaltung - Gebäuden und Bauten	2224	3224	24	1 000,00	1 000,00		1 000,00	1 000,00	
1/469200-618000	Instandhaltung - Betriebsausstattung	2224	3224	24	200,00	500,00	-300,00	200,00	500,00	-300,00
1/469200-680000	Planmäßige Abschreibung	2226			200,00	200,00				
1/469200-700000	Miete für Räumlichkeiten	2223	3223	24	3 500,00	3 500,00		3 500,00	3 500,00	
1/469200-720000	Kostenbeiträge (Kostenersätze) für Leistungen (P-Bauhof)	2225	3225	24	600,00	600,00		600,00	600,00	
1/469200-728300	Entgelte für sonstige Leistungen	2225	3225	24		100,00	-100,00		100,00	-100,00
SU 22 / 32	Summe Aufwendungen / Auszahlungen operative Gebarung				23 700,00	24 100,00	-400,00	22 100,00	22 500,00	-400,00
SA 0 / SA 1	(0) Nettoergebnis (21 - 22) / (1) Geldfluss operative Gebarung (31 - 32)				-23 700,00	-24 100,00	400,00	-22 100,00	-22 500,00	400,00
SA01	Saldo (01) Haushaltsrücklagen (230 - 240)				0,00	0,00	0,00	0,00	0,00	0,00
SA00	Saldo (00) Nettoergebnis nach Haushaltsrücklagen (Saldo 0 + Saldo 01)				-23 700,00	-24 100,00	400,00			
Investive Gebarung										
SU 33	Summe Einzahlungen investive Gebarung							0,00	0,00	0,00
1/469200-042000	Betriebsausstattung		3415	2 41					1 500,00	-1 500,00
SU 34	Summe Auszahlungen investive Gebarung							0,00	1 500,00	-1 500,00
SA2	Saldo (2) Geldfluss aus der Investiven Gebarung (33 - 34)							0,00	-1 500,00	1 500,00
SA3	Saldo (3) Nettofinanzierungssaldo (Saldo 1 + Saldo 2)							-22 100,00	-24 000,00	1 900,00
Finanzierungstätigkeit										
SU 35	Summe Einzahlungen aus der Finanzierungstätigkeit							0,00	0,00	0,00
SU 36	Summe Auszahlungen aus der Finanzierungstätigkeit							0,00	0,00	0,00

1. Nachtragsvoranschlag 2025

NVA Ergebnis- und Finanzierungsvoranschlag Detailnachweis

Marktgemeinde Langenzersdorf

		MVAG		VC QU	Ergebnisvoranschlag			Finanzierungsvoranschlag		
		EH	FH		VA 2025 inkl. NVA	VA 2025	1. NVA	VA 2025 inkl. NVA	VA 2025	1. NVA
SA4	Saldo (4) Geldfluss aus der Finanzierungstätigkeit (35 – 36)							0,00	0,00	0,00
SA5	Saldo (5) Geldfluss aus der voranschlagswirksamen Gebarung (Saldo 3 + Saldo 4)							-22 100,00	-24 000,00	1 900,00
48	Wohnbauförderung									
484	Förderung der Althausanierung									
484000	Förderung Althausanierung									
Operative Gebarung										
2/484000+816000	Kostenersatz - Haftungsübernahme	2114	3114	13	100,00	100,00		100,00	100,00	
2/484000+823100	Zinsen aus Rücklagen	2131	3131	14	100,00	100,00		100,00	100,00	
SU 21 / 31	Summe Erträge / Einzahlungen operative Gebarung				200,00	200,00	0,00	200,00	200,00	0,00
1/484000-710000	Öffentliche Abgaben (KESt)	2225	3225	24	100,00	100,00		100,00	100,00	
1/484000-778000	Kapitaltransfer an Private Haushalte - Förderung Solaranlagen	2234		44		5 000,00	-5 000,00			
1/484000-778100	Kapitaltransfer an Private Haushalte - Förderung Photovoltaik	2234		44	45 000,00	25 000,00	20 000,00			
1/484000-778200	Kapitaltransfer an Private Haushalte - Förderung Wärmedämmung	2234		44		5 000,00	-5 000,00			
1/484000-778300	Kapitaltransfer an Private Haushalte - Förderung Wasser-Wärmepumpen	2234		44		10 000,00	-10 000,00			
1/484000-778400	Kapitaltransfer an Private Haushalte - Förderung Heizungsanlagen	2234		44		10 000,00	-10 000,00			
1/484000-778500	Kapitaltransfer an Private Haushalte - Förderung Brauch-/Regenwasseranlage	2234		44	1 000,00	1 000,00				
SU 22 / 32	Summe Aufwendungen / Auszahlungen operative Gebarung				46 100,00	56 100,00	-10 000,00	100,00	100,00	0,00
SA 0 / SA 1	(0) Nettoergebnis (21 - 22) / (1) Geldfluss operative Gebarung (31 – 32)				-45 900,00	-55 900,00	10 000,00	100,00	100,00	0,00
SA01	Saldo (01) Haushaltsrücklagen (230 - 240)				0,00	0,00	0,00	0,00	0,00	0,00
SA00	Saldo (00) Nettoergebnis nach Haushaltsrücklagen (Saldo 0 + Saldo 01)				-45 900,00	-55 900,00	10 000,00			
Investive Gebarung										
SU 33	Summe Einzahlungen investive Gebarung							0,00	0,00	0,00
1/484000-778000	Kapitaltransfer an Private Haushalte - Förderung Solaranlagen	3434		44				5 000,00	5 000,00	-5 000,00
1/484000-778100	Kapitaltransfer an Private Haushalte - Förderung Photovoltaik	3434		44				45 000,00	25 000,00	20 000,00
1/484000-778200	Kapitaltransfer an Private Haushalte - Förderung Wärmedämmung	3434		44				5 000,00	5 000,00	-5 000,00
1/484000-778300	Kapitaltransfer an Private Haushalte - Förderung Wasser-Wärmepumpen	3434		44				10 000,00	10 000,00	-10 000,00
1/484000-778400	Kapitaltransfer an Private Haushalte - Förderung Heizungsanlagen	3434		44				10 000,00	10 000,00	-10 000,00

1. Nachtragsvoranschlag 2025

Marktgemeinde Langenzersdorf

NVA Ergebnis- und Finanzierungsvoranschlag Detailnachweis

		MVAG		VC QU	Ergebnisvoranschlag			Finanzierungsvoranschlag		
		EH	FH		VA 2025 inkl. NVA	VA 2025	1. NVA	VA 2025 inkl. NVA	VA 2025	1. NVA
1/484000-778500	Kapitaltransfer an Private Haushalte - Förderung Brauch-/Regenwasseranlage		3434	44				1 000,00	1 000,00	
SU 34	Summe Auszahlungen investive Gebarung							46 000,00	56 000,00	-10 000,00
SA2	Saldo (2) Geldfluss aus der Investiven Gebarung (33 – 34)							-46 000,00	-56 000,00	10 000,00
SA3	Saldo (3) Nettofinanzierungssaldo (Saldo 1 + Saldo 2)							-45 900,00	-55 900,00	10 000,00
Finanzierungstätigkeit										
SU 35	Summe Einzahlungen aus der Finanzierungstätigkeit							0,00	0,00	0,00
SU 36	Summe Auszahlungen aus der Finanzierungstätigkeit							0,00	0,00	0,00
SA4	Saldo (4) Geldfluss aus der Finanzierungstätigkeit (35 – 36)							0,00	0,00	0,00
SA5	Saldo (5) Geldfluss aus der voranschlagswirksamen Gebarung (Saldo 3 + Saldo 4)							-45 900,00	-55 900,00	10 000,00
489	Sonstige Maßnahmen									
489000	Sonstige Maßnahmen									
Operative Gebarung										
SU 21 / 31	Summe Erträge / Einzahlungen operative Gebarung				0,00	0,00	0,00	0,00	0,00	0,00
SU 22 / 32	Summe Aufwendungen / Auszahlungen operative Gebarung				0,00	0,00	0,00	0,00	0,00	0,00
SA 0 / SA 1	(0) Nettoergebnis (21 - 22) / (1) Geldfluss operative Gebarung (31 – 32)				0,00	0,00	0,00	0,00	0,00	0,00
SA01	Saldo (01) Haushaltsrücklagen (230 - 240)				0,00	0,00	0,00	0,00	0,00	0,00
SA00	Saldo (00) Nettoergebnis nach Haushaltsrücklagen (Saldo 0 + Saldo 01)				0,00	0,00	0,00	0,00	0,00	0,00
Investive Gebarung										
SU 33	Summe Einzahlungen investive Gebarung							0,00	0,00	0,00
SU 34	Summe Auszahlungen investive Gebarung							0,00	0,00	0,00
SA2	Saldo (2) Geldfluss aus der Investiven Gebarung (33 – 34)							0,00	0,00	0,00
SA3	Saldo (3) Nettofinanzierungssaldo (Saldo 1 + Saldo 2)							0,00	0,00	0,00
Finanzierungstätigkeit										
SU 35	Summe Einzahlungen aus der Finanzierungstätigkeit							0,00	0,00	0,00
SU 36	Summe Auszahlungen aus der Finanzierungstätigkeit							0,00	0,00	0,00
SA4	Saldo (4) Geldfluss aus der Finanzierungstätigkeit (35 – 36)							0,00	0,00	0,00
SA5	Saldo (5) Geldfluss aus der voranschlagswirksamen Gebarung (Saldo 3 + Saldo 4)							0,00	0,00	0,00

	MVAG	VC QU	Ergebnisvoranschlag			Finanzierungsvoranschlag				
			EH	FH	VA 2025 inkl. NVA	VA 2025	1. NVA	VA 2025 inkl. NVA	VA 2025	1. NVA
5 Gesundheit										
51	Gesundheitsdienst									
510	Medizinische Bereichsversorgung									
510000	Medizinische Bereichsversorgung									
Operative Gebarung										
SU 21 / 31	Summe Erträge / Einzahlungen operative Gebarung			0,00	0,00	0,00	0,00	0,00	0,00	0,00
1/510000-728000	Entgelte für sonstige Leistungen	2225	3225	24	100,00	10 000,00	-9 900,00	100,00	10 000,00	-9 900,00
1/510000-751000	Gemeindeärztlicher Dienst (EA)	2231	3231	26	35 000,00	35 000,00		35 000,00	35 000,00	
SU 22 / 32	Summe Aufwendungen / Auszahlungen operative Gebarung			35 100,00	45 000,00	-9 900,00	35 100,00	45 000,00	-9 900,00	-9 900,00
SA 0 / SA 1	(0) Nettoergebnis (21 - 22) / (1) Geldfluss operative Gebarung (31 - 32)			-35 100,00	-45 000,00	9 900,00	-35 100,00	-45 000,00	9 900,00	9 900,00
SA01	Saldo (01) Haushaltsrücklagen (230 - 240)			0,00	0,00	0,00	0,00	0,00	0,00	0,00
SA00	Saldo (00) Nettoergebnis nach Haushaltsrücklagen (Saldo 0 + Saldo 01)			-35 100,00	-45 000,00	9 900,00				
Investive Gebarung										
SU 33	Summe Einzahlungen investive Gebarung						0,00	0,00	0,00	0,00
SU 34	Summe Auszahlungen investive Gebarung						0,00	0,00	0,00	0,00
SA2	Saldo (2) Geldfluss aus der Investiven Gebarung (33 - 34)						0,00	0,00	0,00	0,00
SA3	Saldo (3) Nettofinanzierungssaldo (Saldo 1 + Saldo 2)						-35 100,00	-45 000,00	9 900,00	9 900,00
Finanzierungstätigkeit										
SU 35	Summe Einzahlungen aus der Finanzierungstätigkeit						0,00	0,00	0,00	0,00
SU 36	Summe Auszahlungen aus der Finanzierungstätigkeit						0,00	0,00	0,00	0,00
SA4	Saldo (4) Geldfluss aus der Finanzierungstätigkeit (35 - 36)						0,00	0,00	0,00	0,00
SA5	Saldo (5) Geldfluss aus der voranschlagswirksamen Gebarung (Saldo 3 + Saldo 4)						-35 100,00	-45 000,00	9 900,00	9 900,00
511	Familienberatung									
511000	Mutterberatung									
Operative Gebarung										
SU 21 / 31	Summe Erträge / Einzahlungen operative Gebarung			0,00	0,00	0,00	0,00	0,00	0,00	0,00
1/511000-400000	Geringwertige Wirtschaftsgüter (Wert unter € 1.000,00)	2221	3221	23		100,00	-100,00		100,00	-100,00
1/511000-618000	Instandhaltung - Betriebsausstattung	2224	3224	24	100,00	100,00		100,00	100,00	
1/511000-752000	Laufende Transferzahlung - Eltern-Kind-Modell KO (Stillgruppe)	2231	3231	26	2 000,00	2 000,00		2 000,00	2 000,00	
1/511000-757000	Transfers an private Organisationen ohne Erwerbszweck	2234	3234	27		100,00	-100,00		100,00	-100,00
SU 22 / 32	Summe Aufwendungen / Auszahlungen operative Gebarung			2 100,00	2 300,00	-200,00	2 100,00	2 300,00	-200,00	-200,00
SA 0 / SA 1	(0) Nettoergebnis (21 - 22) / (1) Geldfluss operative Gebarung (31 - 32)			-2 100,00	-2 300,00	200,00	-2 100,00	-2 300,00	200,00	200,00
SA01	Saldo (01) Haushaltsrücklagen (230 - 240)			0,00	0,00	0,00	0,00	0,00	0,00	0,00

1. Nachtragsvoranschlag 2025

Marktgemeinde Langenzersdorf

NVA Ergebnis- und Finanzierungsvoranschlag Detailnachweis

		MVAG		VC QU	Ergebnisvoranschlag			Finanzierungsvoranschlag		
		EH	FH		VA 2025 inkl. NVA	VA 2025	1. NVA	VA 2025 inkl. NVA	VA 2025	1. NVA
SA00	Saldo (00) Nettoergebnis nach Haushaltsrücklagen (Saldo 0 + Saldo 01)				-2 100,00	-2 300,00	200,00			
Investive Gebarung										
SU 33	Summe Einzahlungen investive Gebarung							0,00	0,00	0,00
SU 34	Summe Auszahlungen investive Gebarung							0,00	0,00	0,00
SA2	Saldo (2) Geldfluss aus der Investiven Gebarung (33 – 34)							0,00	0,00	0,00
SA3	Saldo (3) Nettofinanzierungssaldo (Saldo 1 + Saldo 2)							-2 100,00	-2 300,00	200,00
Finanzierungstätigkeit										
SU 35	Summe Einzahlungen aus der Finanzierungstätigkeit							0,00	0,00	0,00
SU 36	Summe Auszahlungen aus der Finanzierungstätigkeit							0,00	0,00	0,00
SA4	Saldo (4) Geldfluss aus der Finanzierungstätigkeit (35 – 36)							0,00	0,00	0,00
SA5	Saldo (5) Geldfluss aus der voranschlagswirksamen Gebarung (Saldo 3 + Saldo 4)							-2 100,00	-2 300,00	200,00
512	Sonstige medizinische Beratung und Betreuung									
512000	Gesundheitsdienst									
Operative Gebarung										
2/512000+816000	Kostenersatz - "Aktion Gesunde Gemeinde tut gut"	2114	3114	13	100,00	100,00		100,00	100,00	
SU 21 / 31	Summe Erträge / Einzahlungen operative Gebarung				100,00	100,00	0,00	100,00	100,00	0,00
1/512000-457000	Druckwerke	2221	3221		1 500,00	1 500,00		1 500,00	1 500,00	
1/512000-618000	Instandhaltung - sonstigen Anlagen	2224	3224	24	100,00	100,00		100,00	100,00	
1/512000-630000	Postdienste	2222	3222		100,00	100,00		100,00	100,00	
1/512000-680000	Planmäßige Abschreibung	2226			800,00	800,00				
1/512000-728000	Entgelte für sonstige Leistungen (Impfaktion)	2225	3225	24	2 000,00	2 000,00		2 000,00	2 000,00	
1/512000-728100	Entgelte für Sonstige Leistungen ("Gesunde Gde tut gut")	2225	3225	24	5 000,00	4 000,00	1 000,00	5 000,00	4 000,00	1 000,00
1/512000-728200	Entgelte für sonstige Leistungen (Gesundheitsoffensive Lge)	2225	3225	24	5 000,00	10 000,00	-5 000,00	5 000,00	10 000,00	-5 000,00
1/512000-768000	Sonstiger Transfer Private Haushalte - Gesundheitspreis	2234	3234	27	500,00	500,00		500,00	500,00	
SU 22 / 32	Summe Aufwendungen / Auszahlungen operative Gebarung				15 000,00	19 000,00	-4 000,00	14 200,00	18 200,00	-4 000,00
SA 0 / SA 1	(0) Nettoergebnis (21 - 22) / (1) Geldfluss operative Gebarung (31 – 32)				-14 900,00	-18 900,00	4 000,00	-14 100,00	-18 100,00	4 000,00
SA01	Saldo (01) Haushaltsrücklagen (230 - 240)				0,00	0,00	0,00	0,00	0,00	0,00
SA00	Saldo (00) Nettoergebnis nach Haushaltsrücklagen (Saldo 0 + Saldo 01)				-14 900,00	-18 900,00	4 000,00			
Investive Gebarung										
SU 33	Summe Einzahlungen investive Gebarung							0,00	0,00	0,00
SU 34	Summe Auszahlungen investive Gebarung							0,00	0,00	0,00
SA2	Saldo (2) Geldfluss aus der Investiven Gebarung (33 – 34)							0,00	0,00	0,00
SA3	Saldo (3) Nettofinanzierungssaldo (Saldo 1 + Saldo 2)							-14 100,00	-18 100,00	4 000,00

1. Nachtragsvoranschlag 2025

Marktgemeinde Langenzersdorf

NVA Ergebnis- und Finanzierungsvoranschlag Detailnachweis

	MVAG	VC QU	Ergebnisvoranschlag			Finanzierungsvoranschlag				
			EH	FH	VA 2025 inkl. NVA	VA 2025	1. NVA	VA 2025 inkl. NVA	VA 2025	1. NVA
Finanzierungstätigkeit										
SU 35			Summe Einzahlungen aus der Finanzierungstätigkeit				0,00	0,00	0,00	
SU 36			Summe Auszahlungen aus der Finanzierungstätigkeit				0,00	0,00	0,00	
SA4			Saldo (4) Geldfluss aus der Finanzierungstätigkeit (35 – 36)				0,00	0,00	0,00	
SA5			Saldo (5) Geldfluss aus der voranschlagswirksamen Gebarung (Saldo 3 + Saldo 4)				-14 100,00	-18 100,00	4 000,00	
516 Schulgesundheitsdienst										
516000 Schulgesundheitsdienst										
Operative Gebarung										
SU 21 / 31			Summe Erträge / Einzahlungen operative Gebarung			0,00	0,00	0,00	0,00	0,00
1/516000-728000			Entgelt für sonstige Leistungen	2225 3225 24	8 000,00	8 000,00	8 000,00	8 000,00		
(Schulärztlicherdienst)										
SU 22 / 32			Summe Aufwendungen / Auszahlungen operative Gebarung			8 000,00	8 000,00	0,00	8 000,00	8 000,00
SA 0 / SA 1			(0) Nettoergebnis (21 - 22) / (1) Geldfluss operative Gebarung (31 – 32)			-8 000,00	-8 000,00	0,00	-8 000,00	-8 000,00
SA01			Saldo (01) Haushaltsrücklagen (230 - 240)			0,00	0,00	0,00	0,00	0,00
SA00			Saldo (00) Nettoergebnis nach Haushaltsrücklagen (Saldo 0 + Saldo 01)			-8 000,00	-8 000,00	0,00		
Investive Gebarung										
SU 33			Summe Einzahlungen investive Gebarung				0,00	0,00	0,00	0,00
SU 34			Summe Auszahlungen investive Gebarung				0,00	0,00	0,00	0,00
SA2			Saldo (2) Geldfluss aus der Investiven Gebarung (33 – 34)				0,00	0,00	0,00	0,00
SA3			Saldo (3) Nettofinanzierungssaldo (Saldo 1 + Saldo 2)				-8 000,00	-8 000,00	0,00	0,00
Finanzierungstätigkeit										
SU 35			Summe Einzahlungen aus der Finanzierungstätigkeit				0,00	0,00	0,00	0,00
SU 36			Summe Auszahlungen aus der Finanzierungstätigkeit				0,00	0,00	0,00	0,00
SA4			Saldo (4) Geldfluss aus der Finanzierungstätigkeit (35 – 36)				0,00	0,00	0,00	0,00
SA5			Saldo (5) Geldfluss aus der voranschlagswirksamen Gebarung (Saldo 3 + Saldo 4)				-8 000,00	-8 000,00	0,00	0,00
519 Sonstige Einrichtungen und Maßnahmen										
519100 Sonstige Einrichtungen und Maßnahmen										
Operative Gebarung										
SU 21 / 31			Summe Erträge / Einzahlungen operative Gebarung			0,00	0,00	0,00	0,00	0,00
SU 22 / 32			Summe Aufwendungen / Auszahlungen operative Gebarung			0,00	0,00	0,00	0,00	0,00
SA 0 / SA 1			(0) Nettoergebnis (21 - 22) / (1) Geldfluss operative Gebarung (31 – 32)			0,00	0,00	0,00	0,00	0,00
SA01			Saldo (01) Haushaltsrücklagen (230 - 240)			0,00	0,00	0,00	0,00	0,00
SA00			Saldo (00) Nettoergebnis nach Haushaltsrücklagen (Saldo 0 + Saldo 01)			0,00	0,00	0,00		
Investive Gebarung										
SU 33			Summe Einzahlungen investive Gebarung				0,00	0,00	0,00	0,00
SU 34			Summe Auszahlungen investive Gebarung				0,00	0,00	0,00	0,00

1. Nachtragsvoranschlag 2025

Marktgemeinde Langenzersdorf

NVA Ergebnis- und Finanzierungsvoranschlag Detailnachweis

		MVAG		VC QU	Ergebnisvoranschlag			Finanzierungsvoranschlag		
		EH	FH		VA 2025 inkl. NVA	VA 2025	1. NVA	VA 2025 inkl. NVA	VA 2025	1. NVA
SA2	Saldo (2) Geldfluss aus der Investiven Gebarung (33 – 34)							0,00	0,00	0,00
SA3	Saldo (3) Nettofinanzierungssaldo (Saldo 1 + Saldo 2)							0,00	0,00	0,00
Finanzierungstätigkeit										
SU 35	Summe Einzahlungen aus der Finanzierungstätigkeit							0,00	0,00	0,00
SU 36	Summe Auszahlungen aus der Finanzierungstätigkeit							0,00	0,00	0,00
SA4	Saldo (4) Geldfluss aus der Finanzierungstätigkeit (35 – 36)							0,00	0,00	0,00
SA5	Saldo (5) Geldfluss aus der voranschlagswirksamen Gebarung (Saldo 3 + Saldo 4)							0,00	0,00	0,00
52	Umweltschutz									
520	Natur- und Landschaftsschutz									
520000	Umweltmaßnahme									
Operative Gebarung										
SU 21 / 31	Summe Erträge / Einzahlungen operative Gebarung				0,00	0,00		0,00	0,00	0,00
1/520000-640000	Rechts- und Beratungsaufwand	2222	3222	24	4 000,00	4 000,00		4 000,00	4 000,00	
1/520000-720000	Kostenbeiträge (Kostensätze) für Leistungen (P-Bauhof)	2225	3225	24	2 800,00	2 800,00		2 800,00	2 800,00	
1/520000-720100	Kostenbeiträge (Kostensätze) für Leistungen (Maschinen/Fuhrpark)	2225	3225	24	400,00	400,00		400,00	400,00	
1/520000-726000	Mitgliedsbeiträge - Klimabündnis NÖ/Bodenbündnis	2225	3225	24	2 100,00	2 100,00		2 100,00	2 100,00	
1/520000-726100	Mitgliedsbeiträge KLAR-Region	2225	3225	24	100,00	100,00		100,00	100,00	
1/520000-728100	Entgelte für sonstige Leistungen (Umweltmaßnahmen)	2225	3225	24	1 500,00	1 500,00		1 500,00	1 500,00	
1/520000-757100	Laufende Transferzahlung - Zuschuss Klimabündnis (VA)	2234	3234	27	1 500,00	1 500,00		1 500,00	1 500,00	
SU 22 / 32	Summe Aufwendungen / Auszahlungen operative Gebarung				12 400,00	12 400,00	0,00	12 400,00	12 400,00	0,00
SA 0 / SA 1	(0) Nettoergebnis (21 - 22) / (1) Geldfluss operative Gebarung (31 – 32)				-12 400,00	-12 400,00	0,00	-12 400,00	-12 400,00	0,00
SA01	Saldo (01) Haushaltsrücklagen (230 - 240)				0,00	0,00	0,00	0,00	0,00	0,00
SA00	Saldo (00) Nettoergebnis nach Haushaltsrücklagen (Saldo 0 + Saldo 01)				-12 400,00	-12 400,00	0,00			
Investive Gebarung										
SU 33	Summe Einzahlungen investive Gebarung							0,00	0,00	0,00
SU 34	Summe Auszahlungen investive Gebarung							0,00	0,00	0,00
SA2	Saldo (2) Geldfluss aus der Investiven Gebarung (33 – 34)							0,00	0,00	0,00
SA3	Saldo (3) Nettofinanzierungssaldo (Saldo 1 + Saldo 2)							-12 400,00	-12 400,00	0,00
Finanzierungstätigkeit										
SU 35	Summe Einzahlungen aus der Finanzierungstätigkeit							0,00	0,00	0,00
SU 36	Summe Auszahlungen aus der Finanzierungstätigkeit							0,00	0,00	0,00
SA4	Saldo (4) Geldfluss aus der Finanzierungstätigkeit (35 – 36)							0,00	0,00	0,00

1. Nachtragsvoranschlag 2025

Marktgemeinde Langenzersdorf

NVA Ergebnis- und Finanzierungsvoranschlag Detailnachweis

		MVAG		VC QU	Ergebnisvoranschlag			Finanzierungsvoranschlag		
		EH	FH		VA 2025 inkl. NVA	VA 2025	1. NVA	VA 2025 inkl. NVA	VA 2025	1. NVA
SA5	Saldo (5) Geldfluss aus der voranschlagswirksamen Gebarung (Saldo 3 + Saldo 4)							-12 400,00	-12 400,00	0,00
520100	Umweltmaßnahmen - Baumkataster									
	Operative Gebarung									
SU 21 / 31	Summe Erträge / Einzahlungen operative Gebarung				0,00	0,00	0,00	0,00	0,00	0,00
1/520100-400000	Geringwertige Wirtschaftsgüter (Wert unter € 1.000,00)	2221	3221	23	15 000,00	20 000,00	-5 000,00	15 000,00	20 000,00	-5 000,00
1/520100-613000	Instandhaltung - sonstige Grundstückseinrichtungen	2224	3224	24	60 000,00	60 000,00		60 000,00	60 000,00	
1/520100-768000	Sonstige Transfers an private Haushalte - BaumschutzVO	2234	3234	27	200,00	200,00		200,00	200,00	
SU 22 / 32	Summe Aufwendungen / Auszahlungen operative Gebarung				75 200,00	80 200,00	-5 000,00	75 200,00	80 200,00	-5 000,00
SA 0 / SA 1	(0) Nettoergebnis (21 - 22) / (1) Geldfluss operative Gebarung (31 - 32)				-75 200,00	-80 200,00	5 000,00	-75 200,00	-80 200,00	5 000,00
SA01	Saldo (01) Haushaltsrücklagen (230 - 240)				0,00	0,00	0,00	0,00	0,00	0,00
SA00	Saldo (00) Nettoergebnis nach Haushaltsrücklagen (Saldo 0 + Saldo 01)				-75 200,00	-80 200,00	5 000,00			
	Investive Gebarung									
SU 33	Summe Einzahlungen investive Gebarung							0,00	0,00	0,00
1/520100-006000	Sonstige Grundstückseinrichtungen			3412 2 40				1 500,00	1 500,00	
SU 34	Summe Auszahlungen investive Gebarung							1 500,00	1 500,00	0,00
SA2	Saldo (2) Geldfluss aus der Investiven Gebarung (33 - 34)							-1 500,00	-1 500,00	0,00
SA3	Saldo (3) Nettofinanzierungssaldo (Saldo 1 + Saldo 2)							-76 700,00	-81 700,00	5 000,00
	Finanzierungstätigkeit									
SU 35	Summe Einzahlungen aus der Finanzierungstätigkeit							0,00	0,00	0,00
SU 36	Summe Auszahlungen aus der Finanzierungstätigkeit							0,00	0,00	0,00
SA4	Saldo (4) Geldfluss aus der Finanzierungstätigkeit (35 - 36)							0,00	0,00	0,00
SA5	Saldo (5) Geldfluss aus der voranschlagswirksamen Gebarung (Saldo 3 + Saldo 4)							-76 700,00	-81 700,00	5 000,00
522	Reinhaltung der Luft									
522000	Reinhaltung der Luft									
	Operative Gebarung									
SU 21 / 31	Summe Erträge / Einzahlungen operative Gebarung				0,00	0,00	0,00	0,00	0,00	0,00
1/522000-613000	Instandhaltung - Emmissionschutzanlagen	2224	3224	24		100,00	-100,00		100,00	-100,00
SU 22 / 32	Summe Aufwendungen / Auszahlungen operative Gebarung				0,00	100,00	-100,00	0,00	100,00	-100,00
SA 0 / SA 1	(0) Nettoergebnis (21 - 22) / (1) Geldfluss operative Gebarung (31 - 32)				0,00	-100,00	100,00	0,00	-100,00	100,00
SA01	Saldo (01) Haushaltsrücklagen (230 - 240)				0,00	0,00	0,00	0,00	0,00	0,00
SA00	Saldo (00) Nettoergebnis nach Haushaltsrücklagen (Saldo 0 + Saldo 01)				0,00	-100,00	100,00			
	Investive Gebarung									
SU 33	Summe Einzahlungen investive Gebarung							0,00	0,00	0,00

1. Nachtragsvoranschlag 2025

Marktgemeinde Langenzersdorf

NVA Ergebnis- und Finanzierungsvoranschlag Detailnachweis

	MVAG	VC QU	Ergebnisvoranschlag		Finanzierungsvoranschlag				
			EH	FH	VA 2025 inkl. NVA	VA 2025	1. NVA	VA 2025 inkl. NVA	VA 2025
SU 34			Summe Auszahlungen investive Gebarung				0,00	0,00	0,00
SA2			Saldo (2) Geldfluss aus der Investiven Gebarung (33 – 34)				0,00	0,00	0,00
SA3			Saldo (3) Nettofinanzierungssaldo (Saldo 1 + Saldo 2)				0,00	-100,00	100,00
Finanzierungstätigkeit									
SU 35			Summe Einzahlungen aus der Finanzierungstätigkeit				0,00	0,00	0,00
SU 36			Summe Auszahlungen aus der Finanzierungstätigkeit				0,00	0,00	0,00
SA4			Saldo (4) Geldfluss aus der Finanzierungstätigkeit (35 – 36)				0,00	0,00	0,00
SA5			Saldo (5) Geldfluss aus der voranschlagswirksamen Gebarung (Saldo 3 + Saldo 4)				0,00	-100,00	100,00
523 Lärmbekämpfung									
523000 Lärmschutz ÖBB									
Operative Gebarung									
SU 21 / 31			Summe Erträge / Einzahlungen operative Gebarung		0,00	0,00	0,00	0,00	0,00
1/523000-650000			Darlehenszinsen RAIKA 20.900.718	2241 3241 25	27 400,00	27 400,00	27 400,00	27 400,00	
SU 22 / 32			Summe Aufwendungen / Auszahlungen operative Gebarung		27 400,00	27 400,00	0,00	27 400,00	27 400,00
SA 0 / SA 1			(0) Nettoergebnis (21 - 22) / (1) Geldfluss operative Gebarung (31 – 32)		-27 400,00	-27 400,00	0,00	-27 400,00	-27 400,00
SA01			Saldo (01) Haushaltsrücklagen (230 - 240)		0,00	0,00	0,00	0,00	0,00
SA00			Saldo (00) Nettoergebnis nach Haushaltsrücklagen (Saldo 0 + Saldo 01)		-27 400,00	-27 400,00	0,00		
Investive Gebarung									
SU 33			Summe Einzahlungen investive Gebarung				0,00	0,00	0,00
SU 34			Summe Auszahlungen investive Gebarung				0,00	0,00	0,00
SA2			Saldo (2) Geldfluss aus der Investiven Gebarung (33 – 34)				0,00	0,00	0,00
SA3			Saldo (3) Nettofinanzierungssaldo (Saldo 1 + Saldo 2)				-27 400,00	-27 400,00	0,00
Finanzierungstätigkeit									
SU 35			Summe Einzahlungen aus der Finanzierungstätigkeit				0,00	0,00	0,00
1/523000-346000			Darlehensstilgung RAIKA 20.900.718	3614 65			75 000,00	75 000,00	
SU 36			Summe Auszahlungen aus der Finanzierungstätigkeit				75 000,00	75 000,00	0,00
SA4			Saldo (4) Geldfluss aus der Finanzierungstätigkeit (35 – 36)				-75 000,00	-75 000,00	0,00
SA5			Saldo (5) Geldfluss aus der voranschlagswirksamen Gebarung (Saldo 3 + Saldo 4)				-102 400,00	-102 400,00	0,00
523100 Lärmschutz A22									
Operative Gebarung									
SU 21 / 31			Summe Erträge / Einzahlungen operative Gebarung		0,00	0,00	0,00	0,00	0,00
SU 22 / 32			Summe Aufwendungen / Auszahlungen operative Gebarung		0,00	0,00	0,00	0,00	0,00
SA 0 / SA 1			(0) Nettoergebnis (21 - 22) / (1) Geldfluss operative Gebarung (31 – 32)		0,00	0,00	0,00	0,00	0,00
SA01			Saldo (01) Haushaltsrücklagen (230 - 240)		0,00	0,00	0,00	0,00	0,00
SA00			Saldo (00) Nettoergebnis nach Haushaltsrücklagen (Saldo 0 + Saldo 01)		0,00	0,00	0,00		

1. Nachtragsvoranschlag 2025

Marktgemeinde Langenzersdorf

NVA Ergebnis- und Finanzierungsvoranschlag Detailnachweis

	MVAG	VC QU	Ergebnisvoranschlag			Finanzierungsvoranschlag					
			EH	FH	VA 2025 inkl. NVA	VA 2025	1. NVA	VA 2025 inkl. NVA	VA 2025	1. NVA	
Investive Gebarung											
SU 33			Summe Einzahlungen investive Gebarung					0,00	0,00	0,00	
SU 34			Summe Auszahlungen investive Gebarung					0,00	0,00	0,00	
SA2			Saldo (2) Geldfluss aus der Investiven Gebarung (33 – 34)					0,00	0,00	0,00	
SA3			Saldo (3) Nettofinanzierungssaldo (Saldo 1 + Saldo 2)					0,00	0,00	0,00	
Finanzierungstätigkeit											
SU 35			Summe Einzahlungen aus der Finanzierungstätigkeit					0,00	0,00	0,00	
SU 36			Summe Auszahlungen aus der Finanzierungstätigkeit					0,00	0,00	0,00	
SA4			Saldo (4) Geldfluss aus der Finanzierungstätigkeit (35 – 36)					0,00	0,00	0,00	
SA5			Saldo (5) Geldfluss aus der voranschlagswirksamen Gebarung (Saldo 3 + Saldo 4)					0,00	0,00	0,00	
53 Rettungs- und Warndienste											
530 Rettungsdienste											
530000 Rettungsdienste											
Operative Gebarung											
SU 21 / 31			Summe Erträge / Einzahlungen operative Gebarung			0,00	0,00	0,00	0,00	0,00	
1/530000-757100			Laufende Transferzahlung - Zuschuss	2234	3234	27	100,00	-100,00	100,00	-100,00	
			First Responder								
SU 22 / 32			Summe Aufwendungen / Auszahlungen operative Gebarung			0,00	100,00	-100,00	0,00	100,00	-100,00
SA 0 / SA 1			(0) Nettoergebnis (21 - 22) / (1) Geldfluss operative Gebarung (31 – 32)			0,00	-100,00	100,00	0,00	-100,00	100,00
SA01			Saldo (01) Haushaltsrücklagen (230 - 240)			0,00	0,00	0,00	0,00	0,00	
SA00			Saldo (00) Nettoergebnis nach Haushaltsrücklagen (Saldo 0 + Saldo 01)			0,00	-100,00	100,00			
Investive Gebarung											
SU 33			Summe Einzahlungen investive Gebarung					0,00	0,00	0,00	
SU 34			Summe Auszahlungen investive Gebarung					0,00	0,00	0,00	
SA2			Saldo (2) Geldfluss aus der Investiven Gebarung (33 – 34)					0,00	0,00	0,00	
SA3			Saldo (3) Nettofinanzierungssaldo (Saldo 1 + Saldo 2)					0,00	-100,00	100,00	
Finanzierungstätigkeit											
SU 35			Summe Einzahlungen aus der Finanzierungstätigkeit					0,00	0,00	0,00	
SU 36			Summe Auszahlungen aus der Finanzierungstätigkeit					0,00	0,00	0,00	
SA4			Saldo (4) Geldfluss aus der Finanzierungstätigkeit (35 – 36)					0,00	0,00	0,00	
SA5			Saldo (5) Geldfluss aus der voranschlagswirksamen Gebarung (Saldo 3 + Saldo 4)					0,00	-100,00	100,00	

1. Nachtragsvoranschlag 2025

Marktgemeinde Langenzersdorf

NVA Ergebnis- und Finanzierungsvoranschlag Detailnachweis

	MVAG	VC QU	Ergebnisvoranschlag			Finanzierungsvoranschlag		
			EH	FH	VA 2025 inkl. NVA	VA 2025	1. NVA	VA 2025 inkl. NVA
54	Ausbildung im Gesundheitsdienst							
544	Sanitätshilfsdienste							
544000	Sanitätshilfsdienste							
Operative Gebarung								
SU 21 / 31	Summe Erträge / Einzahlungen operative Gebarung		0,00	0,00	0,00	0,00	0,00	0,00
SU 22 / 32	Summe Aufwendungen / Auszahlungen operative Gebarung		0,00	0,00	0,00	0,00	0,00	0,00
SA 0 / SA 1	(0) Nettoergebnis (21 - 22) / (1) Geldfluss operative Gebarung (31 - 32)		0,00	0,00	0,00	0,00	0,00	0,00
SA01	Saldo (01) Haushaltsrücklagen (230 - 240)		0,00	0,00	0,00	0,00	0,00	0,00
SA00	Saldo (00) Nettoergebnis nach Haushaltsrücklagen (Saldo 0 + Saldo 01)		0,00	0,00	0,00			
Investive Gebarung								
SU 33	Summe Einzahlungen investive Gebarung					0,00	0,00	0,00
SU 34	Summe Auszahlungen investive Gebarung					0,00	0,00	0,00
SA2	Saldo (2) Geldfluss aus der Investiven Gebarung (33 - 34)					0,00	0,00	0,00
SA3	Saldo (3) Nettofinanzierungssaldo (Saldo 1 + Saldo 2)					0,00	0,00	0,00
Finanzierungstätigkeit								
SU 35	Summe Einzahlungen aus der Finanzierungstätigkeit					0,00	0,00	0,00
SU 36	Summe Auszahlungen aus der Finanzierungstätigkeit					0,00	0,00	0,00
SA4	Saldo (4) Geldfluss aus der Finanzierungstätigkeit (35 - 36)					0,00	0,00	0,00
SA5	Saldo (5) Geldfluss aus der voranschlagswirksamen Gebarung (Saldo 3 + Saldo 4)					0,00	0,00	0,00
56	Krankenanstalten anderer Rechtsträger							
562	Sprengelbeiträge							
562000	Beiträge an Krankenanstaltensprengel (NÖKAS)							
Operative Gebarung								
SU 21 / 31	Summe Erträge / Einzahlungen operative Gebarung		0,00	0,00	0,00	0,00	0,00	0,00
1/562000-752000	NÖKAS - Umlage (EA)	2231 3231 26	2 683 000,00	2 683 000,00		2 683 000,00	2 683 000,00	
SU 22 / 32	Summe Aufwendungen / Auszahlungen operative Gebarung		2 683 000,00	2 683 000,00	0,00	2 683 000,00	2 683 000,00	0,00
SA 0 / SA 1	(0) Nettoergebnis (21 - 22) / (1) Geldfluss operative Gebarung (31 - 32)		-2 683 000,00	-2 683 000,00	0,00	-2 683 000,00	-2 683 000,00	0,00
SA01	Saldo (01) Haushaltsrücklagen (230 - 240)		0,00	0,00	0,00	0,00	0,00	0,00
SA00	Saldo (00) Nettoergebnis nach Haushaltsrücklagen (Saldo 0 + Saldo 01)		-2 683 000,00	-2 683 000,00	0,00			
Investive Gebarung								
SU 33	Summe Einzahlungen investive Gebarung					0,00	0,00	0,00
SU 34	Summe Auszahlungen investive Gebarung					0,00	0,00	0,00
SA2	Saldo (2) Geldfluss aus der Investiven Gebarung (33 - 34)					0,00	0,00	0,00
SA3	Saldo (3) Nettofinanzierungssaldo (Saldo 1 + Saldo 2)					-2 683 000,00	-2 683 000,00	0,00

1. Nachtragsvoranschlag 2025

Marktgemeinde Langenzersdorf

NVA Ergebnis- und Finanzierungsvoranschlag Detailnachweis

	MVAG	VC QU	Ergebnisvoranschlag			Finanzierungsvoranschlag				
			EH	FH	VA 2025 inkl. NVA	VA 2025	1. NVA	VA 2025 inkl. NVA	VA 2025	1. NVA
Finanzierungstätigkeit										
SU 35			Summe Einzahlungen aus der Finanzierungstätigkeit					0,00	0,00	0,00
SU 36			Summe Auszahlungen aus der Finanzierungstätigkeit					0,00	0,00	0,00
SA4			Saldo (4) Geldfluss aus der Finanzierungstätigkeit (35 – 36)					0,00	0,00	0,00
SA5			Saldo (5) Geldfluss aus der voranschlagswirksamen Gebarung (Saldo 3 + Saldo 4)					-2 683 000,00	-2 683 000,00	0,00
562100 Beiträge an Krankenanstaltensprengel (NÖKAS)										
Operative Gebarung										
SU 21 / 31			Summe Erträge / Einzahlungen operative Gebarung			0,00	0,00	0,00	0,00	0,00
1/562100-752000			NÖKAS - Verwaltungsaufwand (EA)	2231 3231 26	100,00	100,00		100,00	100,00	
SU 22 / 32			Summe Aufwendungen / Auszahlungen operative Gebarung			100,00	100,00	0,00	100,00	100,00
SA 0 / SA 1			(0) Nettoergebnis (21 - 22) / (1) Geldfluss operative Gebarung (31 – 32)			-100,00	-100,00	0,00	-100,00	-100,00
SA01			Saldo (01) Haushaltsrücklagen (230 - 240)			0,00	0,00	0,00	0,00	0,00
SA00			Saldo (00) Nettoergebnis nach Haushaltsrücklagen (Saldo 0 + Saldo 01)			-100,00	-100,00	0,00		
Investive Gebarung										
SU 33			Summe Einzahlungen investive Gebarung					0,00	0,00	0,00
SU 34			Summe Auszahlungen investive Gebarung					0,00	0,00	0,00
SA2			Saldo (2) Geldfluss aus der Investiven Gebarung (33 – 34)					0,00	0,00	0,00
SA3			Saldo (3) Nettofinanzierungssaldo (Saldo 1 + Saldo 2)					-100,00	-100,00	0,00
Finanzierungstätigkeit										
SU 35			Summe Einzahlungen aus der Finanzierungstätigkeit					0,00	0,00	0,00
SU 36			Summe Auszahlungen aus der Finanzierungstätigkeit					0,00	0,00	0,00
SA4			Saldo (4) Geldfluss aus der Finanzierungstätigkeit (35 – 36)					0,00	0,00	0,00
SA5			Saldo (5) Geldfluss aus der voranschlagswirksamen Gebarung (Saldo 3 + Saldo 4)					-100,00	-100,00	0,00

		MVAG		VC QU	Ergebnisvoranschlag		Finanzierungsvoranschlag			
		EH	FH		VA 2025 inkl. NVA	VA 2025	1. NVA	VA 2025 inkl. NVA	VA 2025	1. NVA
6 Straßen- und Wasserbau, Verkehr										
61	Straßenbau									
612	Gemeindestraßen									
612000	Straße									
Operative Gebarung										
2/612000+813000	Erträge aus der Auflösung von Investitionszuschüssen (Kapitaltransfers)	2127			8 700,00	8 700,00				
2/612000+816000	Kostenersatz - Gemeindestraßen	2114	3114	13	20 000,00	20 000,00		20 000,00	20 000,00	
SU 21 / 31	Summe Erträge / Einzahlungen operative Gebarung				28 700,00	28 700,00	0,00	20 000,00	20 000,00	0,00
1/612000-400000	Geringwertige Wirtschaftsgüter (Wert unter € 1.000,00)	2221	3221	23	1 000,00	1 000,00		1 000,00	1 000,00	
1/612000-611000	Instandhaltung - Straßenbauten	2224	3224	24	210 000,00	200 000,00	10 000,00	210 000,00	200 000,00	10 000,00
1/612000-640000	Rechts- und Beratungsaufwand	2222	3222	24	2 000,00	2 000,00		2 000,00	2 000,00	
1/612000-650200	Darlehenszinsen AAB 797-284-017	2241	3241	25	7 300,00	7 300,00		7 300,00	7 300,00	
1/612000-650300	Darlehenszinsen PSK 00540-008-566	2241	3241	25	8 800,00	8 800,00		8 800,00	8 800,00	
1/612000-680000	Planmäßige Abschreibung	2226			738 400,00	738 400,00				
1/612000-700000	Pacht	2223	3223	24	6 700,00	6 700,00		6 700,00	6 700,00	
1/612000-711000	Gebühren für die Benützung von Gemeindeeinrichtungen und Anlagen gemäß FAG	2225	3225	24	300,00	300,00		300,00	300,00	
1/612000-720000	Kostenbeiträge (Kostenersätze) für Leistungen (P-Bauhof)	2225	3225	24	433 100,00	433 100,00		433 100,00	433 100,00	
1/612000-720100	Kostenbeiträge (Kostenersätze) für Leistungen (Maschinen/Fuhrpark)	2225	3225	24	64 700,00	64 700,00		64 700,00	64 700,00	
1/612000-728300	Entgelt für sonstige Leistungen (Planung)	2225	3225	24	5 000,00	5 000,00		5 000,00	5 000,00	
1/612000-728600	Entgelte für sonstige Leistungen (Häckseldienst)	2225	3225	24	21 800,00	21 800,00		21 800,00	21 800,00	
SU 22 / 32	Summe Aufwendungen / Auszahlungen operative Gebarung				1 499 100,00	1 489 100,00	10 000,00	760 700,00	750 700,00	10 000,00
SA 0 / SA 1	(0) Nettoergebnis (21 - 22) / (1) Geldfluss operative Gebarung (31 - 32)				-1 470 400,00	-1 460 400,00	-10 000,00	-740 700,00	-730 700,00	-10 000,00
SA01	Saldo (01) Haushaltsrücklagen (230 - 240)				0,00	0,00	0,00	0,00	0,00	0,00
SA00	Saldo (00) Nettoergebnis nach Haushaltsrücklagen (Saldo 0 + Saldo 01)				-1 470 400,00	-1 460 400,00	-10 000,00			
Investive Gebarung										
SU 33	Summe Einzahlungen investive Gebarung							0,00	0,00	0,00
5/612000-002100	Projekt: Straßenbauprojekte	3412	1 40					200 000,00	200 000,00	
1/612000-050000	Sonderanlagen	3412	2 40					1 500,00	1 500,00	
SU 34	Summe Auszahlungen investive Gebarung							201 500,00	201 500,00	0,00
SA2	Saldo (2) Geldfluss aus der Investiven Gebarung (33 - 34)							-201 500,00	-201 500,00	0,00
SA3	Saldo (3) Nettofinanzierungssaldo (Saldo 1 + Saldo 2)							-942 200,00	-932 200,00	-10 000,00

1. Nachtragsvoranschlag 2025

Marktgemeinde Langenzersdorf

NVA Ergebnis- und Finanzierungsvoranschlag Detailnachweis

		MVAG		VC QU	Ergebnisvoranschlag		Finanzierungsvoranschlag					
		EH	FH		VA 2025 inkl. NVA	VA 2025	1. NVA	VA 2025 inkl. NVA	VA 2025	1. NVA		
Finanzierungstätigkeit												
6/612000+346000	Investitionsdarlehen von Finanzunternehmen			3514	1	55			200 000,00	200 000,00		
SU 35	Summe Einzahlungen aus der Finanzierungstätigkeit								200 000,00	200 000,00		0,00
1/612000-346200	Darlehenstilgung AAB 797-284-017			3614		65			20 000,00	20 000,00		
1/612000-346300	Darlehenstilgung PSK 00540-008-566			3614		65			28 500,00	28 500,00		
SU 36	Summe Auszahlungen aus der Finanzierungstätigkeit								48 500,00	48 500,00		0,00
SA4	Saldo (4) Geldfluss aus der Finanzierungstätigkeit (35 – 36)								151 500,00	151 500,00		0,00
SA5	Saldo (5) Geldfluss aus der voranschlagswirksamen Gebarung (Saldo 3 + Saldo 4)								-790 700,00	-780 700,00		-10 000,00
63 Schutzwasserbau												
631 Konkurrenzgewässer												
631000 Konkurrenzgewässer												
Operative Gebarung												
SU 21 / 31	Summe Erträge / Einzahlungen operative Gebarung								0,00	0,00	0,00	0,00
1/631000-755000	Transfers an Unternehmen (ohne Finanzunternehmen) und andere			2233		3233			5 000,00	5 000,00		
SU 22 / 32	Summe Aufwendungen / Auszahlungen operative Gebarung								5 000,00	5 000,00		0,00
SA 0 / SA 1	(0) Nettoergebnis (21 - 22) / (1) Geldfluss operative Gebarung (31 – 32)								-5 000,00	-5 000,00		0,00
SA01	Saldo (01) Haushaltsrücklagen (230 - 240)								0,00	0,00		0,00
SA00	Saldo (00) Nettoergebnis nach Haushaltsrücklagen (Saldo 0 + Saldo 01)								-5 000,00	-5 000,00		0,00
Investive Gebarung												
SU 33	Summe Einzahlungen investive Gebarung								0,00	0,00		0,00
SU 34	Summe Auszahlungen investive Gebarung								0,00	0,00		0,00
SA2	Saldo (2) Geldfluss aus der Investiven Gebarung (33 – 34)								0,00	0,00		0,00
SA3	Saldo (3) Nettofinanzierungssaldo (Saldo 1 + Saldo 2)								-5 000,00	-5 000,00		0,00
Finanzierungstätigkeit												
SU 35	Summe Einzahlungen aus der Finanzierungstätigkeit								0,00	0,00		0,00
SU 36	Summe Auszahlungen aus der Finanzierungstätigkeit								0,00	0,00		0,00
SA4	Saldo (4) Geldfluss aus der Finanzierungstätigkeit (35 – 36)								0,00	0,00		0,00
SA5	Saldo (5) Geldfluss aus der voranschlagswirksamen Gebarung (Saldo 3 + Saldo 4)								-5 000,00	-5 000,00		0,00
633 Wildbachverbauung												
633000 Wildbachverbauung												
Operative Gebarung												
SU 21 / 31	Summe Erträge / Einzahlungen operative Gebarung								0,00	0,00	0,00	0,00
1/633000-612000	Instandhaltung - Anlage			2224		3224		24	2 000,00	2 000,00		

1. Nachtragsvoranschlag 2025

Marktgemeinde Langenzersdorf

NVA Ergebnis- und Finanzierungsvoranschlag Detailnachweis

		MVAG		VC QU	Ergebnisvoranschlag		Finanzierungsvoranschlag			
		EH	FH		VA 2025 inkl. NVA	VA 2025	1. NVA	VA 2025 inkl. NVA	VA 2025	1. NVA
1/633000-631000	Telekommunikationsdienste	2222	3222	24	200,00	200,00		200,00	200,00	
1/633000-650000	Darlehenszinsen 00540-007-128	2241	3241	25	4 200,00	4 200,00		4 200,00	4 200,00	
1/633000-680000	Planmäßige Abschreibung	2226			10 500,00	10 500,00				
1/633000-700100	Pacht	2223	3223	24	100,00	1 100,00	-1 000,00	100,00	1 100,00	-1 000,00
1/633000-710000	Öffentliche Abgaben	2225	3225	24	100,00	100,00		100,00	100,00	
1/633000-728200	Entgelte für sonstige Leistungen	2225	3225	24	1 000,00	1 000,00		1 000,00	1 000,00	
SU 22 / 32	Summe Aufwendungen / Auszahlungen operative Gebarung				18 100,00	19 100,00	-1 000,00	7 600,00	8 600,00	-1 000,00
SA 0 / SA 1	(0) Nettoergebnis (21 - 22) / (1) Geldfluss operative Gebarung (31 – 32)				-18 100,00	-19 100,00	1 000,00	-7 600,00	-8 600,00	1 000,00
SA01	Saldo (01) Haushaltsrücklagen (230 - 240)				0,00	0,00	0,00	0,00	0,00	0,00
SA00	Saldo (00) Nettoergebnis nach Haushaltsrücklagen (Saldo 0 + Saldo 01)				-18 100,00	-19 100,00	1 000,00			
Investive Gebarung										
SU 33	Summe Einzahlungen investive Gebarung							0,00	0,00	0,00
SU 34	Summe Auszahlungen investive Gebarung							0,00	0,00	0,00
SA2	Saldo (2) Geldfluss aus der Investiven Gebarung (33 – 34)							0,00	0,00	0,00
SA3	Saldo (3) Nettofinanzierungssaldo (Saldo 1 + Saldo 2)							-7 600,00	-8 600,00	1 000,00
Finanzierungstätigkeit										
SU 35	Summe Einzahlungen aus der Finanzierungstätigkeit							0,00	0,00	0,00
1/633000-346000	Darlehenstilgung 0054-007-128		3614	65				18 200,00	18 200,00	
SU 36	Summe Auszahlungen aus der Finanzierungstätigkeit							18 200,00	18 200,00	0,00
SA4	Saldo (4) Geldfluss aus der Finanzierungstätigkeit (35 – 36)							-18 200,00	-18 200,00	0,00
SA5	Saldo (5) Geldfluss aus der voranschlagswirksamen Gebarung (Saldo 3 + Saldo 4)							-25 800,00	-26 800,00	1 000,00
64 Straßenverkehr										
640 Einrichtungen und Maßnahmen nach der Straßenverkehrsordnu										
640000 Maßnahmen nach der Straßenverkehrsordnung										
Operative Gebarung										
2/640000+808000	Einnahmen - Hausnummerntafel	2116	3116	16	1 000,00	1 000,00		1 000,00	1 000,00	
2/640000+816000	Kostensätze - Verkehrszeichen	2114	3114	13	1 000,00	1 000,00		1 000,00	1 000,00	
2/640000+868100	Laufende Transferzahlung von privaten Haushalten - Strafen	2124	3124	16	90 000,00	90 000,00		90 000,00	90 000,00	
SU 21 / 31	Summe Erträge / Einzahlungen operative Gebarung				92 000,00	92 000,00	0,00	92 000,00	92 000,00	0,00
1/640000-400000	Geringwertige Wirtschaftsgüter (Wert unter € 1.000,00)	2221	3221	23	7 000,00	5 000,00	2 000,00	7 000,00	5 000,00	2 000,00
1/640000-413000	Hausnummertafeln	2221	3221	23	1 000,00	1 000,00		1 000,00	1 000,00	
1/640000-459000	Sonstige Verbrauchsgüter	2221	3221	23	100,00	100,00		100,00	100,00	
1/640000-611000	Instandhaltung - Geschwindigkeitsmessung	2224	3224	24	500,00	500,00		500,00	500,00	
1/640000-611100	Instandhaltung - Verkehrsanlagen	2224	3224	24	8 000,00	8 000,00		8 000,00	8 000,00	

1. Nachtragsvoranschlag 2025

Marktgemeinde Langenzersdorf

NVA Ergebnis- und Finanzierungsvoranschlag Detailnachweis

		MVAG		VC QU	Ergebnisvoranschlag			Finanzierungsvoranschlag		
		EH	FH		VA 2025 inkl. NVA	VA 2025	1. NVA	VA 2025 inkl. NVA	VA 2025	1. NVA
1/640000-640000	Rechts- und Beratungsaufwand	2222	3222	24	100,00	5 000,00	-4 900,00	100,00	5 000,00	-4 900,00
1/640000-680000	Planmäßige Abschreibung	2226			3 500,00	3 500,00				
1/640000-720000	Kostenbeiträge (Kostenersätze) für Leistungen (P-Bauhof)	2225	3225	24	27 600,00	27 600,00		27 600,00	27 600,00	
1/640000-720100	Kostenbeiträge (Kostenersätze) für Leistungen (Maschinen/Fuhrpark)	2225	3225	24	2 700,00	2 700,00		2 700,00	2 700,00	
1/640000-728000	Entgelte für sonstige Leistungen (Parkraumüberwachung)	2225	3225	24	45 000,00	45 000,00		45 000,00	45 000,00	
1/640000-728300	Entgelte für sonstige Leistungen (Verkehrszählung)	2225	3225	24	100,00	100,00		100,00	100,00	
1/640000-728500	Entgelte für sonstige Leistungen (Planung)	2225	3225	24	2 000,00	100,00	1 900,00	2 000,00	100,00	1 900,00
SU 22 / 32	Summe Aufwendungen / Auszahlungen operative Gebarung				97 600,00	98 600,00	-1 000,00	94 100,00	95 100,00	-1 000,00
SA 0 / SA 1	(0) Nettoergebnis (21 - 22) / (1) Geldfluss operative Gebarung (31 - 32)				-5 600,00	-6 600,00	1 000,00	-2 100,00	-3 100,00	1 000,00
SA01	Saldo (01) Haushaltsrücklagen (230 - 240)				0,00	0,00	0,00	0,00	0,00	0,00
SA00	Saldo (00) Nettoergebnis nach Haushaltsrücklagen (Saldo 0 + Saldo 01)				-5 600,00	-6 600,00	1 000,00			
Investive Gebarung										
SU 33	Summe Einzahlungen investive Gebarung							0,00	0,00	0,00
1/640000-005000	Anlagen zu Straßenbauten			3412 2 40				2 500,00	5 000,00	-2 500,00
SU 34	Summe Auszahlungen investive Gebarung							2 500,00	5 000,00	-2 500,00
SA2	Saldo (2) Geldfluss aus der Investiven Gebarung (33 - 34)							-2 500,00	-5 000,00	2 500,00
SA3	Saldo (3) Nettofinanzierungssaldo (Saldo 1 + Saldo 2)							-4 600,00	-8 100,00	3 500,00
Finanzierungstätigkeit										
SU 35	Summe Einzahlungen aus der Finanzierungstätigkeit							0,00	0,00	0,00
SU 36	Summe Auszahlungen aus der Finanzierungstätigkeit							0,00	0,00	0,00
SA4	Saldo (4) Geldfluss aus der Finanzierungstätigkeit (35 - 36)							0,00	0,00	0,00
SA5	Saldo (5) Geldfluss aus der voranschlagswirksamen Gebarung (Saldo 3 + Saldo 4)							-4 600,00	-8 100,00	3 500,00
649	Sonstige Einrichtungen und Maßnahmen									
649000	Autobuswartehäuschen									
Operative Gebarung										
2/649000+816000	Kostenersatz - Plakate Autobuswartehäuschen	2114	3114	13	100,00	100,00		100,00	100,00	
SU 21 / 31	Summe Erträge / Einzahlungen operative Gebarung				100,00	100,00	0,00	100,00	100,00	0,00
1/649000-400000	Geringwertige Wirtschaftsgüter (Wert unter € 1.000,00)	2221	3221	23	300,00	1 000,00	-700,00	300,00	1 000,00	-700,00
1/649000-614000	Instandhaltung - Gebäude	2224	3224	24	1 000,00	1 000,00		1 000,00	1 000,00	
1/649000-680000	Planmäßige Abschreibung	2226			1 500,00	1 500,00				
1/649000-720000	Kostenbeiträge (Kostenersätze) für Leistungen (P-Bauhof)	2225	3225	24	1 100,00	1 100,00		1 100,00	1 100,00	

1. Nachtragsvoranschlag 2025

Marktgemeinde Langenzersdorf

NVA Ergebnis- und Finanzierungsvoranschlag Detailnachweis

	MVAG	VC QU	Ergebnisvoranschlag			Finanzierungsvoranschlag				
			EH	FH	VA 2025 inkl. NVA	VA 2025	1. NVA	VA 2025 inkl. NVA	VA 2025	1. NVA
SU 22 / 32	Summe Aufwendungen / Auszahlungen operative Gebarung				3 900,00	4 600,00	-700,00	2 400,00	3 100,00	-700,00
SA 0 / SA 1	(0) Nettoergebnis (21 - 22) / (1) Geldfluss operative Gebarung (31 - 32)				-3 800,00	-4 500,00	700,00	-2 300,00	-3 000,00	700,00
SA01	Saldo (01) Haushaltsrücklagen (230 - 240)				0,00	0,00	0,00	0,00	0,00	0,00
SA00	Saldo (00) Nettoergebnis nach Haushaltsrücklagen (Saldo 0 + Saldo 01)				-3 800,00	-4 500,00	700,00			
Investive Gebarung										
SU 33	Summe Einzahlungen investive Gebarung							0,00	0,00	0,00
1/649000-010000	Gebäude und Bauten		3413	2 40				5 000,00	5 000,00	
SU 34	Summe Auszahlungen investive Gebarung							5 000,00	5 000,00	0,00
SA2	Saldo (2) Geldfluss aus der Investiven Gebarung (33 - 34)							-5 000,00	-5 000,00	0,00
SA3	Saldo (3) Nettofinanzierungssaldo (Saldo 1 + Saldo 2)							-7 300,00	-8 000,00	700,00
Finanzierungstätigkeit										
SU 35	Summe Einzahlungen aus der Finanzierungstätigkeit							0,00	0,00	0,00
SU 36	Summe Auszahlungen aus der Finanzierungstätigkeit							0,00	0,00	0,00
SA4	Saldo (4) Geldfluss aus der Finanzierungstätigkeit (35 - 36)							0,00	0,00	0,00
SA5	Saldo (5) Geldfluss aus der voranschlagswirksamen Gebarung (Saldo 3 + Saldo 4)							-7 300,00	-8 000,00	700,00
69 Verkehr, Sonstiges										
690 Verkehr, Sonstiges										
690000 Öffentlicher Verkehr										
Operative Gebarung										
SU 21 / 31	Summe Erträge / Einzahlungen operative Gebarung				0,00	0,00	0,00	0,00	0,00	0,00
1/690000-400000	Geringwertige Wirtschaftsgüter (Wert unter € 1.000,00)		2221	3221	23	500,00	500,00	500,00	500,00	
1/690000-457000	Druckwerke		2221	3221		100,00	100,00	100,00	100,00	
1/690000-728200	Entgelte für sonstige Leistung (Jugendshuttlebus)		2225	3225	24	3 000,00	3 000,00	3 000,00	3 000,00	
1/690000-757000	Transfers an private Organisationen ohne Erwerbszweck		2234	3234	27	10 000,00	10 000,00	10 000,00	10 000,00	
SU 22 / 32	Summe Aufwendungen / Auszahlungen operative Gebarung				13 600,00	13 600,00	0,00	13 600,00	13 600,00	0,00
SA 0 / SA 1	(0) Nettoergebnis (21 - 22) / (1) Geldfluss operative Gebarung (31 - 32)				-13 600,00	-13 600,00	0,00	-13 600,00	-13 600,00	0,00
SA01	Saldo (01) Haushaltsrücklagen (230 - 240)				0,00	0,00	0,00	0,00	0,00	0,00
SA00	Saldo (00) Nettoergebnis nach Haushaltsrücklagen (Saldo 0 + Saldo 01)				-13 600,00	-13 600,00	0,00			
Investive Gebarung										
SU 33	Summe Einzahlungen investive Gebarung							0,00	0,00	0,00
SU 34	Summe Auszahlungen investive Gebarung							0,00	0,00	0,00
SA2	Saldo (2) Geldfluss aus der Investiven Gebarung (33 - 34)							0,00	0,00	0,00
SA3	Saldo (3) Nettofinanzierungssaldo (Saldo 1 + Saldo 2)							-13 600,00	-13 600,00	0,00

	MVAG		VC QU	Ergebnisvoranschlag			Finanzierungsvoranschlag		
	EH	FH		VA 2025 inkl. NVA	VA 2025	1. NVA	VA 2025 inkl. NVA	VA 2025	1. NVA
Finanzierungstätigkeit									
SU 35			Summe Einzahlungen aus der Finanzierungstätigkeit				0,00	0,00	0,00
SU 36			Summe Auszahlungen aus der Finanzierungstätigkeit				0,00	0,00	0,00
SA4			Saldo (4) Geldfluss aus der Finanzierungstätigkeit (35 – 36)				0,00	0,00	0,00
SA5			Saldo (5) Geldfluss aus der voranschlagswirksamen Gebarung (Saldo 3 + Saldo 4)				-13 600,00	-13 600,00	0,00

Beschluss 23.06.2025

	MVAG EH FH	VC QU	Ergebnisvoranschlag		Finanzierungsvoranschlag			
			VA 2025 inkl. NVA	VA 2025	1. NVA	VA 2025 inkl. NVA	VA 2025	1. NVA
7 Wirtschaftsförderung								
71	Grundlagenverbesserung in der Land- und Forstwirtschaft							
710	Land- und forstwirtschaftlicher Wegebau							
710000	Land- und forstwirtschaftlicher Wegebau							
Operative Gebarung								
SU 21 / 31	Summe Erträge / Einzahlungen operative Gebarung		0,00	0,00	0,00	0,00	0,00	0,00
1/710000-610000	Instandhaltung - Grund und Boden	2224 3224 24		100,00	-100,00		100,00	-100,00
SU 22 / 32	Summe Aufwendungen / Auszahlungen operative Gebarung		0,00	100,00	-100,00	0,00	100,00	-100,00
SA 0 / SA 1	(0) Nettoergebnis (21 - 22) / (1) Geldfluss operative Gebarung (31 - 32)		0,00	-100,00	100,00	0,00	-100,00	100,00
SA01	Saldo (01) Haushaltsrücklagen (230 - 240)		0,00	0,00	0,00	0,00	0,00	0,00
SA00	Saldo (00) Nettoergebnis nach Haushaltsrücklagen (Saldo 0 + Saldo 01)		0,00	-100,00	100,00			
Investive Gebarung								
SU 33	Summe Einzahlungen investive Gebarung					0,00	0,00	0,00
SU 34	Summe Auszahlungen investive Gebarung					0,00	0,00	0,00
SA2	Saldo (2) Geldfluss aus der Investiven Gebarung (33 - 34)					0,00	0,00	0,00
SA3	Saldo (3) Nettofinanzierungssaldo (Saldo 1 + Saldo 2)					0,00	-100,00	100,00
Finanzierungstätigkeit								
SU 35	Summe Einzahlungen aus der Finanzierungstätigkeit					0,00	0,00	0,00
SU 36	Summe Auszahlungen aus der Finanzierungstätigkeit					0,00	0,00	0,00
SA4	Saldo (4) Geldfluss aus der Finanzierungstätigkeit (35 - 36)					0,00	0,00	0,00
SA5	Saldo (5) Geldfluss aus der voranschlagswirksamen Gebarung (Saldo 3 + Saldo 4)					0,00	-100,00	100,00
74	Sonstige Förderung der Land- und Forstwirtschaft							
742	Produktionsförderung							
742000	Produktionsförderung (Land- und Forstwirtschaft)							
Operative Gebarung								
SU 21 / 31	Summe Erträge / Einzahlungen operative Gebarung		0,00	0,00	0,00	0,00	0,00	0,00
1/742000-757000	Laufende Transferzahlung - Zuschuss Land- und Forstwirtschaft	2234 3234 27	500,00	500,00		500,00	500,00	
SU 22 / 32	Summe Aufwendungen / Auszahlungen operative Gebarung		500,00	500,00	0,00	500,00	500,00	0,00
SA 0 / SA 1	(0) Nettoergebnis (21 - 22) / (1) Geldfluss operative Gebarung (31 - 32)		-500,00	-500,00	0,00	-500,00	-500,00	0,00
SA01	Saldo (01) Haushaltsrücklagen (230 - 240)		0,00	0,00	0,00	0,00	0,00	0,00
SA00	Saldo (00) Nettoergebnis nach Haushaltsrücklagen (Saldo 0 + Saldo 01)		-500,00	-500,00	0,00			
Investive Gebarung								
SU 33	Summe Einzahlungen investive Gebarung					0,00	0,00	0,00

1. Nachtragsvoranschlag 2025

Marktgemeinde Langenzersdorf

NVA Ergebnis- und Finanzierungsvoranschlag Detailnachweis

	MVAG	VC QU	Ergebnisvoranschlag			Finanzierungsvoranschlag			
			EH	FH	VA 2025 inkl. NVA	VA 2025	1. NVA	VA 2025 inkl. NVA	VA 2025
SU 34	Summe Auszahlungen investive Gebarung						0,00	0,00	0,00
SA2	Saldo (2) Geldfluss aus der Investiven Gebarung (33 – 34)						0,00	0,00	0,00
SA3	Saldo (3) Nettofinanzierungssaldo (Saldo 1 + Saldo 2)						-500,00	-500,00	0,00
Finanzierungstätigkeit									
SU 35	Summe Einzahlungen aus der Finanzierungstätigkeit						0,00	0,00	0,00
SU 36	Summe Auszahlungen aus der Finanzierungstätigkeit						0,00	0,00	0,00
SA4	Saldo (4) Geldfluss aus der Finanzierungstätigkeit (35 – 36)						0,00	0,00	0,00
SA5	Saldo (5) Geldfluss aus der voranschlagswirksamen Gebarung (Saldo 3 + Saldo 4)						-500,00	-500,00	0,00
749	Sonstige Einrichtungen und Maßnahmen								
749000	Sonstige Einrichtungen und Maßnahmen (Tierhaltung)								
Operative Gebarung									
SU 21 / 31	Summe Erträge / Einzahlungen operative Gebarung				0,00	0,00	0,00	0,00	0,00
1/749000-757000	Laufende Transferzahlung - Zuschuss	2234 3234 27			500,00	500,00		500,00	500,00
		Tiervereine							
SU 22 / 32	Summe Aufwendungen / Auszahlungen operative Gebarung				500,00	500,00	0,00	500,00	500,00
SA 0 / SA 1	(0) Nettoergebnis (21 - 22) / (1) Geldfluss operative Gebarung (31 – 32)				-500,00	-500,00	0,00	-500,00	-500,00
SA01	Saldo (01) Haushaltsrücklagen (230 - 240)				0,00	0,00	0,00	0,00	0,00
SA00	Saldo (00) Nettoergebnis nach Haushaltsrücklagen (Saldo 0 + Saldo 01)				-500,00	-500,00	0,00		
Investive Gebarung									
SU 33	Summe Einzahlungen investive Gebarung						0,00	0,00	0,00
SU 34	Summe Auszahlungen investive Gebarung						0,00	0,00	0,00
SA2	Saldo (2) Geldfluss aus der Investiven Gebarung (33 – 34)						0,00	0,00	0,00
SA3	Saldo (3) Nettofinanzierungssaldo (Saldo 1 + Saldo 2)						-500,00	-500,00	0,00
Finanzierungstätigkeit									
SU 35	Summe Einzahlungen aus der Finanzierungstätigkeit						0,00	0,00	0,00
SU 36	Summe Auszahlungen aus der Finanzierungstätigkeit						0,00	0,00	0,00
SA4	Saldo (4) Geldfluss aus der Finanzierungstätigkeit (35 – 36)						0,00	0,00	0,00
SA5	Saldo (5) Geldfluss aus der voranschlagswirksamen Gebarung (Saldo 3 + Saldo 4)						-500,00	-500,00	0,00
75	Förderung der Energiewirtschaft								
759	Sonstige Energieträger								
759000	Sonstige Energieträger								
Operative Gebarung									
SU 21 / 31	Summe Erträge / Einzahlungen operative Gebarung				0,00	0,00	0,00	0,00	0,00
1/759000-457000	Druckwerke	2221 3221 23			100,00	100,00		100,00	100,00
1/759000-640000	Rechts- und Beratungsaufwand	2222 3222 24			1 000,00	500,00	500,00	1 000,00	500,00

1. Nachtragsvoranschlag 2025

Marktgemeinde Langenzersdorf

NVA Ergebnis- und Finanzierungsvoranschlag Detailnachweis

		MVAG		VC QU	Ergebnisvoranschlag			Finanzierungsvoranschlag		
		EH	FH		VA 2025 inkl. NVA	VA 2025	1. NVA	VA 2025 inkl. NVA	VA 2025	1. NVA
1/759000-728000	Entgelte für sonstige Leistungen	2225	3225	24	100,00	100,00		100,00	100,00	
SU 22 / 32	Summe Aufwendungen / Auszahlungen operative Gebarung				1 200,00	700,00	500,00	1 200,00	700,00	500,00
SA 0 / SA 1	(0) Nettoergebnis (21 - 22) / (1) Geldfluss operative Gebarung (31 - 32)				-1 200,00	-700,00	-500,00	-1 200,00	-700,00	-500,00
SA01	Saldo (01) Haushaltsrücklagen (230 - 240)				0,00	0,00	0,00	0,00	0,00	0,00
SA00	Saldo (00) Nettoergebnis nach Haushaltsrücklagen (Saldo 0 + Saldo 01)				-1 200,00	-700,00	-500,00			
Investive Gebarung										
SU 33	Summe Einzahlungen investive Gebarung							0,00	0,00	0,00
SU 34	Summe Auszahlungen investive Gebarung							0,00	0,00	0,00
SA2	Saldo (2) Geldfluss aus der Investiven Gebarung (33 - 34)							0,00	0,00	0,00
SA3	Saldo (3) Nettofinanzierungssaldo (Saldo 1 + Saldo 2)							-1 200,00	-700,00	-500,00
Finanzierungstätigkeit										
SU 35	Summe Einzahlungen aus der Finanzierungstätigkeit							0,00	0,00	0,00
SU 36	Summe Auszahlungen aus der Finanzierungstätigkeit							0,00	0,00	0,00
SA4	Saldo (4) Geldfluss aus der Finanzierungstätigkeit (35 - 36)							0,00	0,00	0,00
SA5	Saldo (5) Geldfluss aus der voranschlagswirksamen Gebarung (Saldo 3 + Saldo 4)							-1 200,00	-700,00	-500,00
77	Förderung des Tourismus									
770	Einrichtungen zur Förderung des Tourismus									
770000	Einrichtung zur Förderung des Fremdenverkehrs									
Operative Gebarung										
2/770000+811000	Einnahmen aus Entlehnungen (Hütten, Zelt, Garnituren)	2115	3115	14	1 000,00	1 000,00		1 000,00	1 000,00	
SU 21 / 31	Summe Erträge / Einzahlungen operative Gebarung				1 000,00	1 000,00	0,00	1 000,00	1 000,00	0,00
1/770000-400000	Geringwertige Wirtschaftsgüter (Wert unter € 1.000,00)	2221	3221	23	1 000,00	1 000,00		1 000,00	1 000,00	
1/770000-457000	Druckwerke f. Veranstaltungen	2221	3221	23	1 500,00	1 500,00		1 500,00	1 500,00	
1/770000-600000	Strom - Weihnachtsbeleuchtung	2222	3222	24	1 500,00	2 000,00	-500,00	1 500,00	2 000,00	-500,00
1/770000-618000	Instandhaltung - Weihnachtsbeleuchtung	2224	3224	24	500,00	500,00		500,00	500,00	
1/770000-618100	Instandhaltung - Adventmarkt	2224	3224	24	500,00	500,00		500,00	500,00	
1/770000-618200	Instandhaltung - Betriebsaustattung	2224	3224	24	1 000,00	1 000,00		1 000,00	1 000,00	
1/770000-680000	Planmäßige Abschreibung	2226			2 000,00	2 000,00				
1/770000-720000	Kostenbeiträge (Kostenersätze) für Leistungen (P-Bauhof)	2225	3225	24	16 200,00	16 200,00		16 200,00	16 200,00	
1/770000-720100	Kostenbeiträge (Kostenersätze) für Leistungen (Maschinen/Fuhrpark)	2225	3225	24	1 400,00	1 400,00		1 400,00	1 400,00	
1/770000-726000	Mitgliedsbeiträge - Fremdenverkehrsverbände	2225	3225	24	8 000,00	8 000,00		8 000,00	8 000,00	
1/770000-728300	Entgelte für sonstige Leistungen (Weihnachtsbeleuchtung)	2225	3225	24	12 000,00	12 000,00		12 000,00	12 000,00	

1. Nachtragsvoranschlag 2025

Marktgemeinde Langenzersdorf

NVA Ergebnis- und Finanzierungsvoranschlag Detailnachweis

		MVAG		VC QU	Ergebnisvoranschlag		Finanzierungsvoranschlag			
		EH	FH		VA 2025 inkl. NVA	VA 2025	1. NVA	VA 2025 inkl. NVA	VA 2025	1. NVA
1/770000-728400	Entgelte für sonstige Leistungen (Adventmarktbeleuchtung)	2225	3225	24	11 000,00	11 000,00		11 000,00	11 000,00	
1/770000-728500	Entgelte für sonstige Leistungen (Gemeindeveranstaltungen)	2225	3225	24	15 000,00	15 000,00		15 000,00	15 000,00	
SU 22 / 32	Summe Aufwendungen / Auszahlungen operative Gebarung				71 600,00	72 100,00	-500,00	69 600,00	70 100,00	-500,00
SA 0 / SA 1	(0) Nettoergebnis (21 - 22) / (1) Geldfluss operative Gebarung (31 - 32)				-70 600,00	-71 100,00	500,00	-68 600,00	-69 100,00	500,00
SA01	Saldo (01) Haushaltsrücklagen (230 - 240)				0,00	0,00	0,00	0,00	0,00	0,00
SA00	Saldo (00) Nettoergebnis nach Haushaltsrücklagen (Saldo 0 + Saldo 01)				-70 600,00	-71 100,00	500,00			
Investive Gebarung										
SU 33	Summe Einzahlungen investive Gebarung							0,00	0,00	0,00
1/770000-042000	Betriebsausstattung			3415 2 41				1 500,00	1 500,00	
SU 34	Summe Auszahlungen investive Gebarung							1 500,00	1 500,00	0,00
SA2	Saldo (2) Geldfluss aus der Investiven Gebarung (33 - 34)							-1 500,00	-1 500,00	0,00
SA3	Saldo (3) Nettofinanzierungssaldo (Saldo 1 + Saldo 2)							-70 100,00	-70 600,00	500,00
Finanzierungstätigkeit										
SU 35	Summe Einzahlungen aus der Finanzierungstätigkeit							0,00	0,00	0,00
SU 36	Summe Auszahlungen aus der Finanzierungstätigkeit							0,00	0,00	0,00
SA4	Saldo (4) Geldfluss aus der Finanzierungstätigkeit (35 - 36)							0,00	0,00	0,00
SA5	Saldo (5) Geldfluss aus der voranschlagswirksamen Gebarung (Saldo 3 + Saldo 4)							-70 100,00	-70 600,00	500,00
771	Maßnahmen zur Förderung des Tourismus									
771000	Maßnahmen zur Förderung des Tourismus									
Operative Gebarung										
SU 21 / 31	Summe Erträge / Einzahlungen operative Gebarung				0,00	0,00	0,00	0,00	0,00	0,00
1/771000-618000	Instandhaltung - Betriebsausstattung	2224	3224	24	100,00	100,00		100,00	100,00	
1/771000-723000	Repräsentationsaufwendungen	2225	3225	24	100,00	100,00		100,00	100,00	
1/771000-726000	Mitgliedsbeiträge - 10 vor Wien	2225	3225	24	16 000,00	16 000,00		16 000,00	16 000,00	
1/771000-726100	Mitgliedsbeiträge - Leader-Region	2225	3225	24	7 000,00	7 000,00		7 000,00	7 000,00	
1/771000-728000	Entgelte für sonstige Leistungen ("NEXTBIKE-Station")	2225	3225	24	3 700,00	3 700,00		3 700,00	3 700,00	
1/771000-757000	Laufende Transferzahlung - Tourismusförderung	2234	3234	27	1 000,00	1 000,00		1 000,00	1 000,00	
SU 22 / 32	Summe Aufwendungen / Auszahlungen operative Gebarung				27 900,00	27 900,00	0,00	27 900,00	27 900,00	0,00
SA 0 / SA 1	(0) Nettoergebnis (21 - 22) / (1) Geldfluss operative Gebarung (31 - 32)				-27 900,00	-27 900,00	0,00	-27 900,00	-27 900,00	0,00
SA01	Saldo (01) Haushaltsrücklagen (230 - 240)				0,00	0,00	0,00	0,00	0,00	0,00
SA00	Saldo (00) Nettoergebnis nach Haushaltsrücklagen (Saldo 0 + Saldo 01)				-27 900,00	-27 900,00	0,00			
Investive Gebarung										
SU 33	Summe Einzahlungen investive Gebarung							0,00	0,00	0,00
SU 34	Summe Auszahlungen investive Gebarung							0,00	0,00	0,00

1. Nachtragsvoranschlag 2025

Marktgemeinde Langenzersdorf

NVA Ergebnis- und Finanzierungsvoranschlag Detailnachweis

		MVAG		VC QU	Ergebnisvoranschlag			Finanzierungsvoranschlag		
		EH	FH		VA 2025 inkl. NVA	VA 2025	1. NVA	VA 2025 inkl. NVA	VA 2025	1. NVA
SA2	Saldo (2) Geldfluss aus der Investiven Gebarung (33 – 34)							0,00	0,00	0,00
SA3	Saldo (3) Nettofinanzierungssaldo (Saldo 1 + Saldo 2)							-27 900,00	-27 900,00	0,00
Finanzierungstätigkeit										
SU 35	Summe Einzahlungen aus der Finanzierungstätigkeit							0,00	0,00	0,00
SU 36	Summe Auszahlungen aus der Finanzierungstätigkeit							0,00	0,00	0,00
SA4	Saldo (4) Geldfluss aus der Finanzierungstätigkeit (35 – 36)							0,00	0,00	0,00
SA5	Saldo (5) Geldfluss aus der voranschlagswirksamen Gebarung (Saldo 3 + Saldo 4)							-27 900,00	-27 900,00	0,00
78 Förderung von Handel, Gewerbe und Industrie										
780	Einrichtungen zur Förderung von Handel, Gewerbe und Industri									
780000	Förderung Handel, Gewerbe									
Operative Gebarung										
SU 21 / 31	Summe Erträge / Einzahlungen operative Gebarung							0,00	0,00	0,00
1/780000-755000	Laufende Transferzahlung - Lehrlingsförderung	2233	3233	27	2 000,00	2 000,00		2 000,00	2 000,00	
1/780000-755100	Laufende Transferzahlung - Wirtschaftsförderung/Betriebsansiedlungsförderung	2233	3233	27	5 000,00	5 000,00		5 000,00	5 000,00	
1/780000-775000	Kapitaltransfers an Unternehmen - Investitionsförderung	2233		44	10 000,00	10 000,00				
SU 22 / 32	Summe Aufwendungen / Auszahlungen operative Gebarung				17 000,00	17 000,00	0,00	7 000,00	7 000,00	0,00
SA 0 / SA 1	(0) Nettoergebnis (21 - 22) / (1) Geldfluss operative Gebarung (31 – 32)				-17 000,00	-17 000,00	0,00	-7 000,00	-7 000,00	0,00
SA01	Saldo (01) Haushaltsrücklagen (230 - 240)				0,00	0,00	0,00	0,00	0,00	0,00
SA00	Saldo (00) Nettoergebnis nach Haushaltsrücklagen (Saldo 0 + Saldo 01)				-17 000,00	-17 000,00	0,00			
Investive Gebarung										
SU 33	Summe Einzahlungen investive Gebarung							0,00	0,00	0,00
1/780000-775000	Kapitaltransfers an Unternehmen - Investitionsförderung		3433	44				10 000,00	10 000,00	
SU 34	Summe Auszahlungen investive Gebarung							10 000,00	10 000,00	0,00
SA2	Saldo (2) Geldfluss aus der Investiven Gebarung (33 – 34)							-10 000,00	-10 000,00	0,00
SA3	Saldo (3) Nettofinanzierungssaldo (Saldo 1 + Saldo 2)							-17 000,00	-17 000,00	0,00
Finanzierungstätigkeit										
SU 35	Summe Einzahlungen aus der Finanzierungstätigkeit							0,00	0,00	0,00
SU 36	Summe Auszahlungen aus der Finanzierungstätigkeit							0,00	0,00	0,00
SA4	Saldo (4) Geldfluss aus der Finanzierungstätigkeit (35 – 36)							0,00	0,00	0,00
SA5	Saldo (5) Geldfluss aus der voranschlagswirksamen Gebarung (Saldo 3 + Saldo 4)							-17 000,00	-17 000,00	0,00

	MVAG	VC	QU	Ergebnisvoranschlag		Finanzierungsvoranschlag			
				EH	FH	VA 2025 inkl. NVA	VA 2025	1. NVA	VA 2025 inkl. NVA
8 Dienstleistungen									
81	Öffentliche Einrichtungen (soweit nicht dem Abschnitt 85 zuzuordnen)								
814	Straßenreinigung								
814000	Straßenreinigung/Winterdienst								
Operative Gebarung									
SU 21 / 31	Summe Erträge / Einzahlungen operative Gebarung			0,00	0,00	0,00	0,00	0,00	0,00
1/814000-400000	Geringwertige Wirtschaftsgüter (Wert unter € 1.000,00)	2221	3221	23	1 000,00	1 000,00	1 000,00	1 000,00	
1/814000-455000	Streugut	2221	3221	23	10 000,00	10 000,00	10 000,00	10 000,00	
1/814000-616000	Instandhaltung - Maschinen und maschinellen Anlagen	2224	3224	24	2 000,00	2 000,00	2 000,00	2 000,00	
1/814000-618000	Instandhaltung - Betriebsausstattung	2224	3224	24	1 000,00	1 000,00	1 000,00	1 000,00	
1/814000-619000	Instandhaltung - Sonderanlagen	2224	3224	24	100,00	100,00	100,00	100,00	
1/814000-631000	Telekommunikationsdienste	2222	3222	24	100,00	100,00	100,00	100,00	
1/814000-680000	Planmäßige Abschreibung	2226			1 200,00	1 200,00			
1/814000-720000	Kostenbeiträge (Kostensätze) für Leistungen (P-Bauhof)	2225	3225	24	20 200,00	20 200,00	20 200,00	20 200,00	
1/814000-720100	Kostenbeiträge (Kostensätze) für Leistungen (Maschinen/Fuhrpark)	2225	3225	24	4 200,00	4 200,00	4 200,00	4 200,00	
SU 22 / 32	Summe Aufwendungen / Auszahlungen operative Gebarung				39 800,00	39 800,00	0,00	38 600,00	38 600,00
SA 0 / SA 1	(0) Nettoergebnis (21 - 22) / (1) Geldfluss operative Gebarung (31 - 32)				-39 800,00	-39 800,00	0,00	-38 600,00	-38 600,00
SA01	Saldo (01) Haushaltsrücklagen (230 - 240)				0,00	0,00	0,00	0,00	0,00
SA00	Saldo (00) Nettoergebnis nach Haushaltsrücklagen (Saldo 0 + Saldo 01)				-39 800,00	-39 800,00	0,00	0,00	0,00
Investive Gebarung									
SU 33	Summe Einzahlungen investive Gebarung						0,00	0,00	0,00
1/814000-042000	Betriebsausstattung		3415	2 41			1 500,00	1 500,00	
1/814000-050000	Sonderanlagen		3412	2 40			5 000,00	5 000,00	
SU 34	Summe Auszahlungen investive Gebarung						6 500,00	6 500,00	0,00
SA2	Saldo (2) Geldfluss aus der Investiven Gebarung (33 - 34)						-6 500,00	-6 500,00	0,00
SA3	Saldo (3) Nettofinanzierungssaldo (Saldo 1 + Saldo 2)						-45 100,00	-45 100,00	0,00
Finanzierungstätigkeit									
SU 35	Summe Einzahlungen aus der Finanzierungstätigkeit						0,00	0,00	0,00
SU 36	Summe Auszahlungen aus der Finanzierungstätigkeit						0,00	0,00	0,00
SA4	Saldo (4) Geldfluss aus der Finanzierungstätigkeit (35 - 36)						0,00	0,00	0,00
SA5	Saldo (5) Geldfluss aus der voranschlagswirksamen Gebarung (Saldo 3 + Saldo 4)						-45 100,00	-45 100,00	0,00

1. Nachtragsvoranschlag 2025

NVA Ergebnis- und Finanzierungsvoranschlag Detailnachweis

Marktgemeinde Langenzersdorf

		MVAG		VC QU	Ergebnisvoranschlag		Finanzierungsvoranschlag			
		EH	FH		VA 2025 inkl. NVA	VA 2025	1. NVA	VA 2025 inkl. NVA	VA 2025	1. NVA
815	Park- und Gartenanlagen, Kinderspielplätze									
815000	Park- und Gartenanlagen, Kinderspielplätze									
Operative Gebarung										
2/815000+813000	Erträge aus der Auflösung von Investitionszuschüssen (Kapitaltransfers)			2127		1 000,00	1 000,00			
SU 21 / 31	Summe Erträge / Einzahlungen operative Gebarung					1 000,00	1 000,00	0,00	0,00	0,00
1/815000-400000	Geringwertige Wirtschaftsgüter (Wert unter € 1.000,00)	2221	3221	23		1 000,00	1 000,00	1 000,00	1 000,00	
1/815000-600000	Strom - Hüfpolster	2222	3222	24		200,00	200,00	200,00	200,00	
1/815000-613000	Instandhaltung - sonstige Grundstückseinrichtungen (Kinderspielplätze)	2224	3224	24		50 000,00	50 000,00	50 000,00	50 000,00	
1/815000-613100	Instandhaltung - sonstigen Grundstückseinrichtungen (Parkanlagen)	2224	3224	24		2 000,00	2 000,00	2 000,00	2 000,00	
1/815000-680000	Planmäßige Abschreibung	2226				21 400,00	21 400,00			
1/815000-700000	Miete WC-Anlage Spielplätze	2223	3223	24		8 000,00	8 000,00	8 000,00	8 000,00	
1/815000-700100	Pacht	2223	3223	24		10 900,00	10 900,00	10 900,00	10 900,00	
1/815000-711000	Gebühren für die Benützung von Gemeindeeinrichtungen und Anlagen gemäß FAG	2225	3225	24		200,00	200,00	200,00	200,00	
1/815000-720000	Kostenbeiträge (Kostensätze) für Leistungen (P-Bauhof)	2225	3225	24		26 800,00	26 800,00	26 800,00	26 800,00	
1/815000-720100	Kostenbeiträge (Kostensätze) für Leistungen (Maschinen/Fuhrpark)	2225	3225	24		4 100,00	4 100,00	4 100,00	4 100,00	
1/815000-728600	Entgelte für sonstige Leistungen (Häckseldienst)	2225	3225	24		21 800,00	21 800,00	21 800,00	21 800,00	
SU 22 / 32	Summe Aufwendungen / Auszahlungen operative Gebarung					146 400,00	146 400,00	0,00	125 000,00	125 000,00
SA 0 / SA 1	(0) Nettoergebnis (21 - 22) / (1) Geldfluss operative Gebarung (31 - 32)					-145 400,00	-145 400,00	0,00	-125 000,00	-125 000,00
SA01	Saldo (01) Haushaltsrücklagen (230 - 240)					0,00	0,00	0,00	0,00	0,00
SA00	Saldo (00) Nettoergebnis nach Haushaltsrücklagen (Saldo 0 + Saldo 01)					-145 400,00	-145 400,00	0,00		
Investive Gebarung										
SU 33	Summe Einzahlungen investive Gebarung							0,00	0,00	0,00
1/815000-006000	Sonstige Grundstückseinrichtungen (Spielgeräte)			3412 2 40				20 000,00	20 000,00	
SU 34	Summe Auszahlungen investive Gebarung							20 000,00	20 000,00	0,00
SA2	Saldo (2) Geldfluss aus der Investiven Gebarung (33 - 34)							-20 000,00	-20 000,00	0,00
SA3	Saldo (3) Nettofinanzierungssaldo (Saldo 1 + Saldo 2)							-145 000,00	-145 000,00	0,00
Finanzierungstätigkeit										
SU 35	Summe Einzahlungen aus der Finanzierungstätigkeit							0,00	0,00	0,00
SU 36	Summe Auszahlungen aus der Finanzierungstätigkeit							0,00	0,00	0,00
SA4	Saldo (4) Geldfluss aus der Finanzierungstätigkeit (35 - 36)							0,00	0,00	0,00

1. Nachtragsvoranschlag 2025

NVA Ergebnis- und Finanzierungsvoranschlag Detailnachweis

Marktgemeinde Langenzersdorf

		MVAG		VC QU	Ergebnisvoranschlag			Finanzierungsvoranschlag		
		EH	FH		VA 2025 inkl. NVA	VA 2025	1. NVA	VA 2025 inkl. NVA	VA 2025	1. NVA
SA5	Saldo (5) Geldfluss aus der voranschlagswirksamen Gebarung (Saldo 3 + Saldo 4)							-145 000,00	-145 000,00	0,00
816	Öffentliche Beleuchtung und öffentliche Uhren									
816000	Öffentliche Beleuchtung und Uhren									
	Operative Gebarung									
2/816000+813000	Erträge aus der Auflösung von Investitionszuschüssen (Kapitaltransfers)		2127		26 600,00	26 600,00				
2/816000+816000	Kostenersatz - öffentliche Beleuchtung	2114	3114	13	5 000,00	5 000,00		5 000,00	5 000,00	
SU 21 / 31	Summe Erträge / Einzahlungen operative Gebarung				31 600,00	31 600,00	0,00	5 000,00	5 000,00	0,00
1/816000-600000	Strom	2222	3222	24	51 000,00	56 000,00	-5 000,00	51 000,00	56 000,00	-5 000,00
1/816000-611000	Instandhaltung - Straßenbauten	2224	3224	24	60 000,00	60 000,00		60 000,00	60 000,00	
1/816000-680000	Planmäßige Abschreibung	2226			226 600,00	226 600,00				
1/816000-728400	Entgelte für sonstige Leistungen	2225	3225	24	10 000,00	10 000,00		10 000,00	10 000,00	
SU 22 / 32	Summe Aufwendungen / Auszahlungen operative Gebarung				347 600,00	352 600,00	-5 000,00	121 000,00	126 000,00	-5 000,00
SA 0 / SA 1	(0) Nettoergebnis (21 - 22) / (1) Geldfluss operative Gebarung (31 - 32)				-316 000,00	-321 000,00	5 000,00	-116 000,00	-121 000,00	5 000,00
SA01	Saldo (01) Haushaltsrücklagen (230 - 240)				0,00	0,00	0,00	0,00	0,00	0,00
SA00	Saldo (00) Nettoergebnis nach Haushaltsrücklagen (Saldo 0 + Saldo 01)				-316 000,00	-321 000,00	5 000,00			
	Investive Gebarung									
6/816000+300000	Kapitaltransfers von Bund, Bundesfonds und Bundeskammern		3331	1 33				14 700,00		14 700,00
SU 33	Summe Einzahlungen investive Gebarung							14 700,00	0,00	14 700,00
5/816000-005000	LED Umstellung Öffentliche Beleuchtung		3412	1 40				38 600,00		38 600,00
1/816000-005000	Anlagen zu Straßenbauten		3412	2 40				5 000,00	5 000,00	
SU 34	Summe Auszahlungen investive Gebarung							43 600,00	5 000,00	38 600,00
SA2	Saldo (2) Geldfluss aus der Investiven Gebarung (33 - 34)							-28 900,00	-5 000,00	-23 900,00
SA3	Saldo (3) Nettofinanzierungssaldo (Saldo 1 + Saldo 2)							-144 900,00	-126 000,00	-18 900,00
	Finanzierungstätigkeit									
SU 35	Summe Einzahlungen aus der Finanzierungstätigkeit							0,00	0,00	0,00
SU 36	Summe Auszahlungen aus der Finanzierungstätigkeit							0,00	0,00	0,00
SA4	Saldo (4) Geldfluss aus der Finanzierungstätigkeit (35 - 36)							0,00	0,00	0,00
SA5	Saldo (5) Geldfluss aus der voranschlagswirksamen Gebarung (Saldo 3 + Saldo 4)							-144 900,00	-126 000,00	-18 900,00
819	Sonstige öffentliche Einrichtungen									
819000	Sonstige öffentliche Einrichtungen									
	Operative Gebarung									
2/819000+811200	Mieteinnahmen (20 %)	2115	3115	14	5 500,00	5 500,00		5 500,00	5 500,00	
2/819000+816000	Kostenersatz - Transparentmontage	2114	3114	13	100,00	100,00		100,00	100,00	
SU 21 / 31	Summe Erträge / Einzahlungen operative Gebarung				5 600,00	5 600,00	0,00	5 600,00	5 600,00	0,00

1. Nachtragsvoranschlag 2025

Marktgemeinde Langenzersdorf

NVA Ergebnis- und Finanzierungsvoranschlag Detailnachweis

		MVAG		VC QU	Ergebnisvoranschlag		Finanzierungsvoranschlag			
		EH	FH		VA 2025 inkl. NVA	VA 2025	1. NVA	VA 2025 inkl. NVA	VA 2025	1. NVA
1/819000-400000	Geringwertige Wirtschaftsgüter (Wert unter € 1.000,00)	2221	3221	23	100,00	100,00		100,00	100,00	
1/819000-618000	Instandhaltung - Betriebsausstattung	2224	3224	24	200,00	100,00	100,00	200,00	100,00	100,00
1/819000-680000	Planmäßige Abschreibung	2226			100,00	100,00				
SU 22 / 32	Summe Aufwendungen / Auszahlungen operative Gebarung				400,00	300,00	100,00	300,00	200,00	100,00
SA 0 / SA 1	(0) Nettoergebnis (21 - 22) / (1) Geldfluss operative Gebarung (31 - 32)				5 200,00	5 300,00	-100,00	5 300,00	5 400,00	-100,00
SA01	Saldo (01) Haushaltsrücklagen (230 - 240)				0,00	0,00	0,00	0,00	0,00	0,00
SA00	Saldo (00) Nettoergebnis nach Haushaltsrücklagen (Saldo 0 + Saldo 01)				5 200,00	5 300,00	-100,00			
Investive Gebarung										
SU 33	Summe Einzahlungen investive Gebarung							0,00	0,00	0,00
1/819000-042000	Betriebsausstattung		3415	2 41					1 500,00	-1 500,00
SU 34	Summe Auszahlungen investive Gebarung							0,00	1 500,00	-1 500,00
SA2	Saldo (2) Geldfluss aus der Investiven Gebarung (33 - 34)							0,00	-1 500,00	1 500,00
SA3	Saldo (3) Nettofinanzierungssaldo (Saldo 1 + Saldo 2)							5 300,00	3 900,00	1 400,00
Finanzierungstätigkeit										
SU 35	Summe Einzahlungen aus der Finanzierungstätigkeit							0,00	0,00	0,00
SU 36	Summe Auszahlungen aus der Finanzierungstätigkeit							0,00	0,00	0,00
SA4	Saldo (4) Geldfluss aus der Finanzierungstätigkeit (35 - 36)							0,00	0,00	0,00
SA5	Saldo (5) Geldfluss aus der voranschlagswirksamen Gebarung (Saldo 3 + Saldo 4)							5 300,00	3 900,00	1 400,00
82	Betriebsähnliche Einrichtungen und Betriebe									
820	Wirtschaftshöfe									
820000	Bauhof									
Operative Gebarung										
2/820000+810000	Erlöse aus Stromeinspeisung	2114	3114	13	1 000,00	1 000,00		1 000,00	1 000,00	
2/820000+811000	Miete - Telekommunikationsanlagen	2115	3115	14	7 900,00	7 900,00		7 900,00	7 900,00	
2/820000+816000	Refundierung Strom E-Ladestation	2114	3114	13	5 000,00	5 000,00		5 000,00	5 000,00	
2/820000+816100	Refundierung - Personal-Aufwand	2114	3114	13	1 106 000,00	1 106 000,00		1 106 000,00	1 106 000,00	
2/820000+816300	Refundierung - Maschinen-Aufwand	2114	3114	13	28 100,00	28 100,00		28 100,00	28 100,00	
2/820000+860000	Zuschuss nach dem Behinderteneinstellungsgesetz	2121	3121	15	4 800,00	4 800,00		4 800,00	4 800,00	
2/820000+863100	Zuschuss nach Entgeltfortzahlung - AUVA	2121	3121	15	5 000,00	5 000,00		5 000,00	5 000,00	
SU 21 / 31	Summe Erträge / Einzahlungen operative Gebarung				1 157 800,00	1 157 800,00	0,00	1 157 800,00	1 157 800,00	0,00
1/820000-400000	Geringwertige Wirtschaftsgüter (Wert unter € 1.000,00)	2221	3221	23	7 000,00	7 000,00		7 000,00	7 000,00	
1/820000-451000	Brennstoffe	2221	3221	23	500,00	1 000,00	-500,00	500,00	1 000,00	-500,00
1/820000-452000	Treibstoff	2221	3221	23	5 000,00	5 000,00		5 000,00	5 000,00	
1/820000-453000	Schmier- und Schleifmittel	2221	3221	23	1 000,00	1 000,00		1 000,00	1 000,00	

1. Nachtragsvoranschlag 2025

Marktgemeinde Langenzersdorf

NVA Ergebnis- und Finanzierungsvoranschlag Detailnachweis

		MVAG		VC QU	Ergebnisvoranschlag		Finanzierungsvoranschlag			
		EH	FH		VA 2025 inkl. NVA	VA 2025	1. NVA	VA 2025 inkl. NVA	VA 2025	1. NVA
1/820000-454000	Reinigungsmittel	2221	3221	23	2 000,00	2 000,00		2 000,00	2 000,00	
1/820000-456000	Büromaterial	2221	3221	23	100,00	100,00		100,00	100,00	
1/820000-456100	Büromaterial - Kopierer	2221	3221	23	400,00	400,00		400,00	400,00	
1/820000-458000	Mittel für ärztliche Betreuung	2221	3221	23	400,00	400,00		400,00	400,00	
1/820000-459000	sonstige Verbrauchsgüter	2221	3221	23	5 000,00	5 000,00		5 000,00	5 000,00	
1/820000-511000	Geldbezüge der Vertragsbediensteten in handwerklicher Verwendung	2211	3211	20	1 065 900,00	1 065 900,00		1 065 900,00	1 065 900,00	
1/820000-523000	Geldbezüge der nicht ganzjährig beschäftigten Arbeiter	2211	3211	20	69 900,00	69 900,00		69 900,00	69 900,00	
1/820000-541000	Schutzbekleidung	2213	3213		20 000,00	20 000,00		20 000,00	20 000,00	
1/820000-565000	Mehrleistungsvergütungen (AR)	2211	3211	20	79 400,00	79 400,00		79 400,00	79 400,00	
1/820000-569000	Sonstige Nebengebühren	2211	3211	20	36 800,00	36 800,00		36 800,00	36 800,00	
1/820000-580000	DB-Beitrag zum Familienlastenausgleichsfonds	2212	3212	20	39 100,00	39 100,00		39 100,00	39 100,00	
1/820000-582200	Sonstige Dienstgeberbeiträge zur sozialen Sicherheit (AR)	2212	3212	20	261 600,00	261 600,00		261 600,00	261 600,00	
1/820000-590000	Aus- und Weiterbildungskosten / Sozialleistungen	2212	3212	20	1 000,00	1 000,00		1 000,00	1 000,00	
1/820000-591000	Dotierung von Rückstellungen für Abfertigungen	2214			16 000,00	16 000,00				
1/820000-592000	Dotierung von Rückstellungen für Jubiläumswendungen	2214			12 200,00	12 200,00				
1/820000-600000	Strom	2222	3222	24	2 800,00	2 800,00		2 800,00	2 800,00	
1/820000-600100	Gas	2222	3222	24	13 500,00	13 500,00		13 500,00	13 500,00	
1/820000-614000	Instandhaltung - Gebäude	2224	3224	24	10 000,00	10 000,00		10 000,00	10 000,00	
1/820000-616000	Instandhaltung - Maschinen und maschinellen Anlagen	2224	3224	24	10 000,00	10 000,00		10 000,00	10 000,00	
1/820000-618000	Instandhaltung - Betriebsausstattung / Werkzeug	2224	3224	24	2 000,00	2 000,00		2 000,00	2 000,00	
1/820000-631000	Telekommunikationsdienste	2222	3222	24	1 000,00	1 000,00		1 000,00	1 000,00	
1/820000-670000	Versicherungen - Gebäude	2222	3222	24	1 700,00	1 700,00		1 700,00	1 700,00	
1/820000-670900	Versicherungen - Abfertigung	2222	3222	24	11 000,00	14 500,00	-3 500,00	11 000,00	14 500,00	-3 500,00
1/820000-680000	Planmäßige Abschreibung	2226			34 100,00	34 100,00				
1/820000-700000	Miete - Kopiergeräte	2223	3223	24	600,00	600,00		600,00	600,00	
1/820000-700100	Pacht	2223	3223	24	15 800,00	15 800,00		15 800,00	15 800,00	
1/820000-700200	Nutzungsrechte (Software)	2223	3223	24	300,00	300,00		300,00	300,00	
1/820000-711000	Gebühren für die Benützung von Gemeindeeinrichtungen und Anlagen gemäß FAG	2225	3225	24	1 400,00	1 400,00		1 400,00	1 400,00	
1/820000-720100	Kostenbeiträge (Kostensätze) für Leistungen (Maschinen/Fuhrpark)	2225	3225	24	2 300,00	2 300,00		2 300,00	2 300,00	
1/820000-724000	Reisegebühren	2225	3225	24	100,00	100,00		100,00	100,00	

1. Nachtragsvoranschlag 2025

Marktgemeinde Langenzersdorf

NVA Ergebnis- und Finanzierungsvoranschlag Detailnachweis

		MVAG		VC QU	Ergebnisvoranschlag		Finanzierungsvoranschlag			
		EH	FH		VA 2025 inkl. NVA	VA 2025	1. NVA	VA 2025 inkl. NVA	VA 2025	1. NVA
1/820000-728000	Entgelte für sonstige Leistungen	2225	3225	24	5 000,00	5 000,00		5 000,00	5 000,00	
SU 22 / 32	Summe Aufwendungen / Auszahlungen operative Gebarung				1 734 900,00	1 738 900,00	-4 000,00	1 672 600,00	1 676 600,00	-4 000,00
SA 0 / SA 1	(0) Nettoergebnis (21 - 22) / (1) Geldfluss operative Gebarung (31 - 32)				-577 100,00	-581 100,00	4 000,00	-514 800,00	-518 800,00	4 000,00
SA01	Saldo (01) Haushaltsrücklagen (230 - 240)				0,00	0,00	0,00	0,00	0,00	0,00
SA00	Saldo (00) Nettoergebnis nach Haushaltsrücklagen (Saldo 0 + Saldo 01)				-577 100,00	-581 100,00	4 000,00			
Investive Gebarung										
SU 33	Summe Einzahlungen investive Gebarung							0,00	0,00	0,00
1/820000-020000	Betriebsausstattung - Maschinen (Wert über € 1.000,00)		3414	2 41				7 000,00	10 000,00	-3 000,00
1/820000-030000	Betriebsausstattung - Werkzeug (Wert über € 1.000,00)		3414	2 41				7 000,00	10 000,00	-3 000,00
1/820000-042000	Betriebsausstattung - Einrichtung		3415	2 41				2 000,00	2 000,00	
SU 34	Summe Auszahlungen investive Gebarung							16 000,00	22 000,00	-6 000,00
SA2	Saldo (2) Geldfluss aus der Investiven Gebarung (33 - 34)							-16 000,00	-22 000,00	6 000,00
SA3	Saldo (3) Nettofinanzierungssaldo (Saldo 1 + Saldo 2)							-530 800,00	-540 800,00	10 000,00
Finanzierungstätigkeit										
SU 35	Summe Einzahlungen aus der Finanzierungstätigkeit							0,00	0,00	0,00
SU 36	Summe Auszahlungen aus der Finanzierungstätigkeit							0,00	0,00	0,00
SA4	Saldo (4) Geldfluss aus der Finanzierungstätigkeit (35 - 36)							0,00	0,00	0,00
SA5	Saldo (5) Geldfluss aus der voranschlagswirksamen Gebarung (Saldo 3 + Saldo 4)							-530 800,00	-540 800,00	10 000,00
821	Fuhrpark									
821000	Fuhrpark									
Operative Gebarung										
2/821000+813000	Erträge aus der Auflösung von Investitionszuschüssen (Kapitaltransfers)		2127		2 000,00	2 000,00				
2/821000+816000	Refundierung - KFZ-Aufwand		2114	3114	13	77 800,00	77 800,00	77 800,00	77 800,00	
SU 21 / 31	Summe Erträge / Einzahlungen operative Gebarung				79 800,00	79 800,00	0,00	77 800,00	77 800,00	0,00
1/821000-400000	Geringwertige Wirtschaftsgüter (Wert unter € 1.000,00)		2221	3221	23	1 000,00	1 000,00	1 000,00	1 000,00	
1/821000-452000	Treibstoff		2221	3221	23	15 000,00	15 000,00	15 000,00	15 000,00	
1/821000-459000	sonstige Verbrauchsgüter		2221	3221	23	200,00	200,00	200,00	200,00	
1/821000-600000	Strom - E-Ladestation		2222	3222	24	5 100,00	5 100,00	5 100,00	5 100,00	
1/821000-617000	Instandhaltung - Fahrzeugen		2224	3224	24	35 000,00	35 000,00	35 000,00	35 000,00	
1/821000-618000	Instandhaltung - Betriebsausstattung		2224	3224	24	100,00	100,00	100,00	100,00	
1/821000-619000	Instandhaltung - Sonderanlagen		2224	3224	24	2 000,00	2 000,00	2 000,00	2 000,00	
1/821000-670000	Versicherungen - Fahrzeug		2222	3222	24	13 000,00	14 000,00	13 000,00	14 000,00	-1 000,00
1/821000-680000	Planmäßige Abschreibung		2226			19 000,00	19 000,00			
1/821000-700100	Miete - Akku-Renault KO 847EE		2223	3223	24	1 100,00	1 100,00	1 100,00	1 100,00	

1. Nachtragsvoranschlag 2025

Marktgemeinde Langenzersdorf

NVA Ergebnis- und Finanzierungsvoranschlag Detailnachweis

		MVAG		VC QU	Ergebnisvoranschlag			Finanzierungsvoranschlag		
		EH	FH		VA 2025 inkl. NVA	VA 2025	1. NVA	VA 2025 inkl. NVA	VA 2025	1. NVA
1/821000-700300	Miete - Akku-Renault KO 644EM	2223	3223	24	900,00	900,00		900,00	900,00	
1/821000-700400	Miete - Akku-Renault KO 545EX	2223	3223	24	900,00	900,00		900,00	900,00	
1/821000-710000	Öffentliche Abgaben Kraftfahrzeugssteuer	2225	3225	24	1 300,00	1 300,00		1 300,00	1 300,00	
SU 22 / 32	Summe Aufwendungen / Auszahlungen operative Gebarung				94 600,00	95 600,00	-1 000,00	75 600,00	76 600,00	-1 000,00
SA 0 / SA 1	(0) Nettoergebnis (21 - 22) / (1) Geldfluss operative Gebarung (31 - 32)				-14 800,00	-15 800,00	1 000,00	2 200,00	1 200,00	1 000,00
SA01	Saldo (01) Haushaltsrücklagen (230 - 240)				0,00	0,00	0,00	0,00	0,00	0,00
SA00	Saldo (00) Nettoergebnis nach Haushaltsrücklagen (Saldo 0 + Saldo 01)				-14 800,00	-15 800,00	1 000,00			
Investive Gebarung										
2/821000+300000	Kapitaltransfers von Bund, Bundesfonds und Bundeskammern		3331	33				57 600,00		57 600,00
SU 33	Summe Einzahlungen investive Gebarung							57 600,00	0,00	57 600,00
1/821000-040000	Fahrzeuge		3414	2 41				57 600,00		57 600,00
SU 34	Summe Auszahlungen investive Gebarung							57 600,00	0,00	57 600,00
SA2	Saldo (2) Geldfluss aus der Investiven Gebarung (33 - 34)							0,00	0,00	0,00
SA3	Saldo (3) Nettofinanzierungssaldo (Saldo 1 + Saldo 2)							2 200,00	1 200,00	1 000,00
Finanzierungstätigkeit										
SU 35	Summe Einzahlungen aus der Finanzierungstätigkeit							0,00	0,00	0,00
SU 36	Summe Auszahlungen aus der Finanzierungstätigkeit							0,00	0,00	0,00
SA4	Saldo (4) Geldfluss aus der Finanzierungstätigkeit (35 - 36)							0,00	0,00	0,00
SA5	Saldo (5) Geldfluss aus der voranschlagswirksamen Gebarung (Saldo 3 + Saldo 4)							2 200,00	1 200,00	1 000,00
828	Sonstige Märkte									
828000	Wochenmarkt									
Operative Gebarung										
2/828000+852000	Benützungsgebühr	2113	3113	12	3 000,00	3 000,00		3 000,00	3 000,00	
2/828000+852200	Infrastrukturbeitrag	2113	3113	12	1 700,00	1 700,00		1 700,00	1 700,00	
SU 21 / 31	Summe Erträge / Einzahlungen operative Gebarung				4 700,00	4 700,00	0,00	4 700,00	4 700,00	0,00
1/828000-600000	Strom	2222	3222	24	700,00	700,00		700,00	700,00	
1/828000-720000	Kostenbeiträge (Kostenersätze) für Leistungen (P-Bauhof)	2225	3225	24	3 100,00	3 100,00		3 100,00	3 100,00	
1/828000-720100	Kostenbeiträge (Kostenersätze) für Leistungen (Maschinen/Fuhrpark)	2225	3225	24	200,00	200,00		200,00	200,00	
SU 22 / 32	Summe Aufwendungen / Auszahlungen operative Gebarung				4 000,00	4 000,00	0,00	4 000,00	4 000,00	0,00
SA 0 / SA 1	(0) Nettoergebnis (21 - 22) / (1) Geldfluss operative Gebarung (31 - 32)				700,00	700,00	0,00	700,00	700,00	0,00
SA01	Saldo (01) Haushaltsrücklagen (230 - 240)				0,00	0,00	0,00	0,00	0,00	0,00
SA00	Saldo (00) Nettoergebnis nach Haushaltsrücklagen (Saldo 0 + Saldo 01)				700,00	700,00	0,00			
Investive Gebarung										
SU 33	Summe Einzahlungen investive Gebarung							0,00	0,00	0,00
SU 34	Summe Auszahlungen investive Gebarung							0,00	0,00	0,00

1. Nachtragsvoranschlag 2025

Marktgemeinde Langenzersdorf

NVA Ergebnis- und Finanzierungsvoranschlag Detailnachweis

		MVAG		VC QU	Ergebnisvoranschlag			Finanzierungsvoranschlag		
		EH	FH		VA 2025 inkl. NVA	VA 2025	1. NVA	VA 2025 inkl. NVA	VA 2025	1. NVA
SA2	Saldo (2) Geldfluss aus der Investiven Gebarung (33 – 34)							0,00	0,00	0,00
SA3	Saldo (3) Nettofinanzierungssaldo (Saldo 1 + Saldo 2)							700,00	700,00	0,00
Finanzierungstätigkeit										
SU 35	Summe Einzahlungen aus der Finanzierungstätigkeit							0,00	0,00	0,00
SU 36	Summe Auszahlungen aus der Finanzierungstätigkeit							0,00	0,00	0,00
SA4	Saldo (4) Geldfluss aus der Finanzierungstätigkeit (35 – 36)							0,00	0,00	0,00
SA5	Saldo (5) Geldfluss aus der voranschlagswirksamen Gebarung (Saldo 3 + Saldo 4)							700,00	700,00	0,00
83	Betriebsähnliche Einrichtungen und Betriebe (Fortsetzung)									
831	Freibäder									
831000	Erholungszentrum									
Operative Gebarung										
2/831000+810000	Benützungsentgelte - Seeschlacht	2114	3114	13	185 000,00	130 000,00	55 000,00	185 000,00	130 000,00	55 000,00
2/831000+810100	Benützungsentgelt für Fischereierlaubnis	2114	3114	13	1 500,00	1 500,00		1 500,00	1 500,00	
2/831000+810200	Erträge aus Leistungen - Veranstaltungen	2114	3114		30 000,00	10 000,00	20 000,00	30 000,00	10 000,00	20 000,00
2/831000+811200	Vermietung Stockschießbahn	2115	3115	14	300,00	300,00		300,00	300,00	
2/831000+811400	Vermietung Bettenverwahrboxen	2115	3115	14	1 000,00	1 000,00		1 000,00	1 000,00	
2/831000+813000	Erträge aus der Auflösung von Investitionszuschüssen (Kapitaltransfers)				300,00	300,00				
2/831000+816100	Kostensersatz - sonstige Leistungen	2114	3114	13	100,00	100,00		100,00	100,00	
2/831000+829000	Sonstige Erträge	2116	3116	18	2 000,00		2 000,00	2 000,00		2 000,00
SU 21 / 31	Summe Erträge / Einzahlungen operative Gebarung				220 200,00	143 200,00	77 000,00	219 900,00	142 900,00	77 000,00
1/831000-400000	Geringwertige Wirtschaftsgüter (Wert unter € 1.000,00)	2221	3221	23	2 000,00	2 000,00		2 000,00	2 000,00	
1/831000-452000	Treibstoff	2221	3221	23	500,00	500,00		500,00	500,00	
1/831000-454000	Reinigungsmittel	2221	3221	23	100,00	100,00		100,00	100,00	
1/831000-456000	Büromaterial	2221	3221	23	100,00	100,00		100,00	100,00	
1/831000-457000	Druckwerke	2221	3221	23	3 000,00	4 000,00	-1 000,00	3 000,00	4 000,00	-1 000,00
1/831000-458000	Mittel für die ärztliche Betreuung	2221	3221	23	100,00	100,00		100,00	100,00	
1/831000-459000	Sonstige Verbrauchsgüter	2221	3221	23	500,00	500,00		500,00	500,00	
1/831000-511000	Geldbezüge der Vertragsbediensteten in handwerklicher Verwendung	2211	3211	20	15 200,00	15 200,00		15 200,00	15 200,00	
1/831000-523000	Geldbezüge der nicht ganzjährig beschäftigten Arbeiter	2211	3211	20	53 400,00	53 400,00		53 400,00	53 400,00	
1/831000-565000	Mehrleistungsvergütungen (AR)	2211	3211	20	100,00	100,00		100,00	100,00	
1/831000-569000	Sonstige Nebengebühren	2211	3211	20	1 500,00	1 500,00		1 500,00	1 500,00	
1/831000-580000	DB-Beitrag zum Familienlastenausgleichsfonds	2212	3212	20	2 000,00	2 000,00		2 000,00	2 000,00	

1. Nachtragsvoranschlag 2025

Marktgemeinde Langenzersdorf

NVA Ergebnis- und Finanzierungsvoranschlag Detailnachweis

		MVAG		VC QU	Ergebnisvoranschlag		Finanzierungsvoranschlag			
		EH	FH		VA 2025 inkl. NVA	VA 2025	1. NVA	VA 2025 inkl. NVA	VA 2025	1. NVA
1/831000-582200	Sonstige Dienstgeberbeiträge zur sozialen Sicherheit (AR)	2212	3212	20	14 300,00	14 300,00		14 300,00	14 300,00	
1/831000-588000	Kommunalsteuer	2212	3212	20	2 100,00	2 100,00		2 100,00	2 100,00	
1/831000-600000	Strom	2222	3222	24	13 100,00	13 100,00		13 100,00	13 100,00	
1/831000-613000	Instandhaltung - sonstige Grundstückseinrichtungen	2224	3224	24	30 000,00	40 000,00	-10 000,00	30 000,00	40 000,00	-10 000,00
1/831000-614000	Instandhaltung - Gebäude	2224	3224	24	20 000,00	25 000,00	-5 000,00	20 000,00	25 000,00	-5 000,00
1/831000-617000	Instandhaltung - Fahrzeugen	2224	3224	24		100,00	-100,00		100,00	-100,00
1/831000-618000	Instandhaltung - Betriebsausstattung	2224	3224	24	3 000,00	3 000,00		3 000,00	3 000,00	
1/831000-631000	Telekommunikationsdienste	2222	3222	24	300,00	300,00		300,00	300,00	
1/831000-640000	Rechts- und Beratungsaufwand	2222	3222	24	100,00	100,00		100,00	100,00	
1/831000-659000	Geldverkehrs- und Bankspesen	2244	3244	24	200,00	200,00		200,00	200,00	
1/831000-670000	Versicherungen - WC-Gebäude	2222	3222	24	100,00	100,00		100,00	100,00	
1/831000-680000	Planmäßige Abschreibung	2226			24 100,00	24 100,00				
1/831000-700100	Pacht	2223	3223	24	124 400,00	124 400,00		124 400,00	124 400,00	
1/831000-700200	Mietaufwand - Bankomat	2223	3223	24	200,00	200,00		200,00	200,00	
1/831000-711000	Gebühren für die Benützung von Gemeindeeinrichtungen und Anlagen gemäß FAG	2225	3225	24	2 000,00	2 000,00		2 000,00	2 000,00	
1/831000-720000	Kostenbeiträge (Kostensätze) für Leistungen (P-Bauhof)	2225	3225	24	51 400,00	51 400,00		51 400,00	51 400,00	
1/831000-720100	Kostenbeiträge (Kostensätze) für Leistungen (Maschinen/Fuhrpark)	2225	3225	24	12 200,00	12 200,00		12 200,00	12 200,00	
1/831000-720200	Entgelte für sonstige Leistungen (Verwaltung)	2225	3225	24	36 000,00	36 000,00		36 000,00	36 000,00	
1/831000-720300	Entgelte für sonstige Leistungen (Mandatare)	2225	3225	24	12 000,00	12 000,00		12 000,00	12 000,00	
1/831000-728000	Entgelte für sonstige Leistungen	2225	3225	24	1 500,00	1 500,00		1 500,00	1 500,00	
1/831000-728300	Entgelte für sonstige Leistungen (Sicherheitsdienst)	2225	3225	24	23 000,00	23 000,00		23 000,00	23 000,00	
1/831000-728400	Entgelte sonstige Leistungen (Wasserüberprfg)	2225	3225	24	5 000,00	5 000,00		5 000,00	5 000,00	
1/831000-728500	Entgelte für sonstige Leistungen (Gebäudereinigung-WC-Anlage)	2225	3225	24	20 000,00	20 000,00		20 000,00	20 000,00	
1/831000-728600	Entgelte sonstige Leistungen (Häckseldienst)	2225	3225	24	21 800,00	21 800,00		21 800,00	21 800,00	
1/831000-728700	Entgelte sonstige Leistungen (Sanitätsdienst)	2225	3225	24	12 000,00	12 000,00		12 000,00	12 000,00	
1/831000-728800	Entgelte für sonstige Leistungen (Schlagernacht)	2225	3225	24	40 000,00	100,00	39 900,00	40 000,00	100,00	39 900,00
SU 22 / 32	Summe Aufwendungen / Auszahlungen operative Gebarung				547 300,00	523 500,00	23 800,00	523 200,00	499 400,00	23 800,00
SA 0 / SA 1	(0) Nettoergebnis (21 - 22) / (1) Geldfluss operative Gebarung (31 - 32)				-327 100,00	-380 300,00	53 200,00	-303 300,00	-356 500,00	53 200,00

1. Nachtragsvoranschlag 2025

Marktgemeinde Langenzersdorf

NVA Ergebnis- und Finanzierungsvoranschlag Detailnachweis

	MVAG	VC QU	Ergebnisvoranschlag		Finanzierungsvoranschlag					
			EH	FH	VA 2025 inkl. NVA	VA 2025	1. NVA	VA 2025 inkl. NVA	VA 2025	1. NVA
SA01	Saldo (01) Haushaltsrücklagen (230 - 240)				0,00	0,00	0,00	0,00	0,00	0,00
SA00	Saldo (00) Nettoergebnis nach Haushaltsrücklagen (Saldo 0 + Saldo 01)				-327 100,00	-380 300,00	53 200,00			
Investive Gebarung										
SU 33	Summe Einzahlungen investive Gebarung						0,00	0,00		0,00
1/831000-006000	Sonstige Grundstückseinrichtungen		3412	2 40			5 000,00	5 000,00		
1/831000-042000	Betriebsausstattung - Einrichtung		3415	2 41			5 000,00	5 000,00		
SU 34	Summe Auszahlungen investive Gebarung						10 000,00	10 000,00		0,00
SA2	Saldo (2) Geldfluss aus der Investiven Gebarung (33 – 34)						-10 000,00	-10 000,00		0,00
SA3	Saldo (3) Nettofinanzierungssaldo (Saldo 1 + Saldo 2)						-313 300,00	-366 500,00		53 200,00
Finanzierungstätigkeit										
SU 35	Summe Einzahlungen aus der Finanzierungstätigkeit						0,00	0,00		0,00
SU 36	Summe Auszahlungen aus der Finanzierungstätigkeit						0,00	0,00		0,00
SA4	Saldo (4) Geldfluss aus der Finanzierungstätigkeit (35 – 36)						0,00	0,00		0,00
SA5	Saldo (5) Geldfluss aus der voranschlagswirksamen Gebarung (Saldo 3 + Saldo 4)						-313 300,00	-366 500,00		53 200,00
839	Sonstige Betriebe und betriebsähnliche Einrichtungen									
839000	ÖBB Park & Rideanlage (Bahnhof)									
Operative Gebarung										
SU 21 / 31	Summe Erträge / Einzahlungen operative Gebarung				0,00	0,00	0,00	0,00	0,00	0,00
1/839000-613000	Instandhaltung von sonstigen Grundstückseinrichtungen		2224	3224	500,00	500,00	500,00	500,00		
1/839000-680000	Planmäßige Abschreibung		2226		1 200,00	1 200,00				
1/839000-700000	Pacht		2223	3223	300,00	300,00	300,00	300,00		
1/839000-728000	Entgelte für sonstige Leistungen		2225	3225 24	100,00	100,00	100,00	100,00		
1/839000-755000	Laufender Transfer an Unternehmen		2233	3233 27	20 000,00	20 000,00	20 000,00	20 000,00		
1/839000-775000	Kapitaltransfers an Unternehmen (ohne Finanzunternehmen) und andere		2233	44	10 000,00	10 000,00				
SU 22 / 32	Summe Aufwendungen / Auszahlungen operative Gebarung				32 100,00	32 100,00	0,00	20 900,00	20 900,00	0,00
SA 0 / SA 1	(0) Nettoergebnis (21 - 22) / (1) Geldfluss operative Gebarung (31 – 32)				-32 100,00	-32 100,00	0,00	-20 900,00	-20 900,00	0,00
SA01	Saldo (01) Haushaltsrücklagen (230 - 240)				0,00	0,00	0,00	0,00	0,00	0,00
SA00	Saldo (00) Nettoergebnis nach Haushaltsrücklagen (Saldo 0 + Saldo 01)				-32 100,00	-32 100,00	0,00			
Investive Gebarung										
SU 33	Summe Einzahlungen investive Gebarung						0,00	0,00		0,00
1/839000-775000	Kapitaltransfers an Unternehmen (ohne Finanzunternehmen) und andere		3433	44			10 000,00	10 000,00		
SU 34	Summe Auszahlungen investive Gebarung						10 000,00	10 000,00		0,00
SA2	Saldo (2) Geldfluss aus der Investiven Gebarung (33 – 34)						-10 000,00	-10 000,00		0,00
SA3	Saldo (3) Nettofinanzierungssaldo (Saldo 1 + Saldo 2)						-30 900,00	-30 900,00		0,00

1. Nachtragsvoranschlag 2025

Marktgemeinde Langenzersdorf

NVA Ergebnis- und Finanzierungsvoranschlag Detailnachweis

	MVAG	VC QU	Ergebnisvoranschlag			Finanzierungsvoranschlag				
			EH	FH	VA 2025 inkl. NVA	VA 2025	1. NVA	VA 2025 inkl. NVA	VA 2025	1. NVA
Finanzierungstätigkeit										
SU 35	Summe Einzahlungen aus der Finanzierungstätigkeit						0,00	0,00	0,00	
SU 36	Summe Auszahlungen aus der Finanzierungstätigkeit						0,00	0,00	0,00	
SA4	Saldo (4) Geldfluss aus der Finanzierungstätigkeit (35 – 36)						0,00	0,00	0,00	
SA5	Saldo (5) Geldfluss aus der voranschlagswirksamen Gebarung (Saldo 3 + Saldo 4)						-30 900,00	-30 900,00	0,00	
84	Liegenschaften, Wohn- und Geschäftsgebäude									
840	Grundbesitz									
840000	Gemeindegründe									
Operative Gebarung										
2/840000+801000	Veräußerungen von Grundstücken und Grundstückseinrichtungen	2116		30	1 200,00			1 200,00		
2/840000+811000	Pacht	2115	3115	14	1 200,00	1 200,00		1 200,00	1 200,00	
SU 21 / 31	Summe Erträge / Einzahlungen operative Gebarung				2 400,00	1 200,00	1 200,00	1 200,00	1 200,00	0,00
1/840000-600000	Strom	2222	3222	24	100,00	100,00		100,00	100,00	
1/840000-610000	Instandhaltung - Grund und Boden	2224	3224	24	1 000,00	1 000,00		1 000,00	1 000,00	
1/840000-614000	Instandhaltung - Gebäude	2224	3224	24	100,00	100,00		100,00	100,00	
1/840000-670000	Versicherungen	2222	3222	24	100,00	100,00		100,00	100,00	
1/840000-710000	Öffentliche Abgaben	2225	3225	24	2 700,00	2 700,00		2 700,00	2 700,00	
1/840000-711000	Gebühren für die Benützung von Gemeindeeinrichtungen und Anlagen gemäß FAG	2225	3225	24	700,00	700,00		700,00	700,00	
1/840000-728000	Entgelt für sonstige Leistungen (Vermessung von Grundstücken)	2225	3225	24	1 300,00	100,00	1 200,00	1 300,00	100,00	1 200,00
SU 22 / 32	Summe Aufwendungen / Auszahlungen operative Gebarung				6 000,00	4 800,00	1 200,00	6 000,00	4 800,00	1 200,00
SA 0 / SA 1	(0) Nettoergebnis (21 - 22) / (1) Geldfluss operative Gebarung (31 – 32)				-3 600,00	-3 600,00	0,00	-4 800,00	-3 600,00	-1 200,00
SA01	Saldo (01) Haushaltsrücklagen (230 - 240)				0,00	0,00	0,00	0,00	0,00	0,00
SA00	Saldo (00) Nettoergebnis nach Haushaltsrücklagen (Saldo 0 + Saldo 01)				-3 600,00	-3 600,00	0,00			
Investive Gebarung										
2/840000+801000	Veräußerungen von Grundstücken und Grundstückseinrichtungen		3312	30				1 200,00		1 200,00
SU 33	Summe Einzahlungen investive Gebarung							1 200,00	0,00	1 200,00
1/840000-001000	Unbebaute Grundstücke		3412	2 40					100,00	-100,00
5/840000-001000	Unbebaute Grundstücke		3412	1				70 000,00	70 000,00	
SU 34	Summe Auszahlungen investive Gebarung							70 000,00	70 100,00	-100,00
SA2	Saldo (2) Geldfluss aus der Investiven Gebarung (33 – 34)							-68 800,00	-70 100,00	1 300,00
SA3	Saldo (3) Nettofinanzierungssaldo (Saldo 1 + Saldo 2)							-73 600,00	-73 700,00	100,00

1. Nachtragsvoranschlag 2025

Marktgemeinde Langenzersdorf

NVA Ergebnis- und Finanzierungsvoranschlag Detailnachweis

	MVAG	VC	QU	Ergebnisvoranschlag			Finanzierungsvoranschlag			
				EH	FH	VA 2025 inkl. NVA	VA 2025	1. NVA	VA 2025 inkl. NVA	VA 2025
Finanzierungstätigkeit										
6/840000+346000				3514	1	55		70 000,00	70 000,00	
SU 35	Summe Einzahlungen aus der Finanzierungstätigkeit						70 000,00	70 000,00	0,00	0,00
SU 36	Summe Auszahlungen aus der Finanzierungstätigkeit						0,00	0,00	0,00	0,00
SA4	Saldo (4) Geldfluss aus der Finanzierungstätigkeit (35 – 36)						70 000,00	70 000,00	0,00	0,00
SA5	Saldo (5) Geldfluss aus der voranschlagswirksamen Gebarung (Saldo 3 + Saldo 4)						-3 600,00	-3 700,00	100,00	100,00
842	Waldbesitz (soweit nicht bei 866)									
842000	Waldbesitz									
Operative Gebarung										
2/842000+808000				2116	3116	16	1 700,00	1 700,00	1 700,00	1 700,00
SU 21 / 31	Summe Erträge / Einzahlungen operative Gebarung						1 700,00	0,00	1 700,00	1 700,00
1/842000-400000				2221	3221	23	100,00	100,00	100,00	100,00
	Geringwertige Wirtschaftsgüter (Wert unter € 1.000,00)									
1/842000-700000				2223	3223	24	7 600,00	7 600,00	7 600,00	7 600,00
	Pacht									
1/842000-710000				2225	3225	24	200,00	200,00	200,00	200,00
	Öffentliche Abgaben									
1/842000-711000				2225	3225	24	200,00	200,00	200,00	200,00
	Gebühren für die Benützung von Gemeindeeinrichtungen und Anlagen gemäß FAG									
1/842000-720000				2225	3225	24	800,00	800,00	800,00	800,00
	Kostenbeiträge (Kostensätze) für Leistungen (P-Bauhof)									
1/842000-720100				2225	3225	24	300,00	300,00	300,00	300,00
	Kostenbeiträge (Kostensätze) für Leistungen (Maschinen/Fuhrpark)									
1/842000-726000				2225	3225	24	100,00	100,00	100,00	100,00
	Mitgliedsbeitrag - Waldwirtschaftsgemeinschaft KO									
1/842000-728100				2225	3225	24	2 700,00	1 000,00	2 700,00	1 000,00
	Entgelte für sonstige Leistungen (Fostarbeiten)									
SU 22 / 32	Summe Aufwendungen / Auszahlungen operative Gebarung						12 000,00	10 300,00	1 700,00	12 000,00
SA 0 / SA 1	(0) Nettoergebnis (21 - 22) / (1) Geldfluss operative Gebarung (31 – 32)						-10 300,00	-10 300,00	0,00	-10 300,00
SA01	Saldo (01) Haushaltsrücklagen (230 - 240)						0,00	0,00	0,00	0,00
SA00	Saldo (00) Nettoergebnis nach Haushaltsrücklagen (Saldo 0 + Saldo 01)						-10 300,00	-10 300,00	0,00	0,00
Investive Gebarung										
SU 33	Summe Einzahlungen investive Gebarung						0,00	0,00	0,00	0,00
SU 34	Summe Auszahlungen investive Gebarung						0,00	0,00	0,00	0,00
SA2	Saldo (2) Geldfluss aus der Investiven Gebarung (33 – 34)						0,00	0,00	0,00	0,00
SA3	Saldo (3) Nettofinanzierungssaldo (Saldo 1 + Saldo 2)						-10 300,00	-10 300,00	0,00	0,00
Finanzierungstätigkeit										
SU 35	Summe Einzahlungen aus der Finanzierungstätigkeit						0,00	0,00	0,00	0,00
SU 36	Summe Auszahlungen aus der Finanzierungstätigkeit						0,00	0,00	0,00	0,00

1. Nachtragsvoranschlag 2025

Marktgemeinde Langenzersdorf

NVA Ergebnis- und Finanzierungsvoranschlag Detailnachweis

		MVAG		VC QU	Ergebnisvoranschlag		Finanzierungsvoranschlag			
		EH	FH		VA 2025 inkl. NVA	VA 2025	1. NVA	VA 2025 inkl. NVA	VA 2025	1. NVA
SA4	Saldo (4) Geldfluss aus der Finanzierungstätigkeit (35 – 36)							0,00	0,00	0,00
SA5	Saldo (5) Geldfluss aus der voranschlagswirksamen Gebarung (Saldo 3 + Saldo 4)							-10 300,00	-10 300,00	0,00
85	Betriebe mit marktbestimmter Tätigkeit									
850	Betriebe der Wasserversorgung									
850000	Wasserversorgung									
Operative Gebarung										
2/850000+813000	Erträge aus der Auflösung von Investitionszuschüssen (Kapitaltransfers)	2127			45 200,00	45 200,00				
2/850000+815000	Erträge aus der Auflösung von Rückstellungen für ausstehende Rechnungen	2117		18	200 000,00	200 000,00				
2/850000+816000	Kostenersatz - Wiederherstellungen	2114	3114	13	5 000,00	5 000,00		5 000,00	5 000,00	
2/850000+816100	Refundierung - KFZ-Aufwand	2114	3114	13	100,00	100,00		100,00	100,00	
2/850000+823100	Zinserträge - Rücklagen	2131	3131	14	100,00	100,00		100,00	100,00	
2/850000+852000	Wasserbezugsgebühr	2113	3113	12	1 170 000,00	1 150 000,00	20 000,00	1 170 000,00	1 150 000,00	20 000,00
2/850000+852100	Bereitstellungsgebühr	2113	3113	12	370 000,00	360 000,00	10 000,00	370 000,00	360 000,00	10 000,00
SU 21 / 31	Summe Erträge / Einzahlungen operative Gebarung				1 790 400,00	1 760 400,00	30 000,00	1 545 200,00	1 515 200,00	30 000,00
1/850000-400000	Geringwertige Wirtschaftsgüter (Wert unter € 1.000,00)	2221	3221	23	90 000,00	35 000,00	55 000,00	90 000,00	35 000,00	55 000,00
1/850000-413000	Wasserverbrauch EVN	2221	3221	23	900 000,00	900 000,00		900 000,00	900 000,00	
1/850000-454000	Reinigungsmittel	2221	3221	23	100,00	100,00		100,00	100,00	
1/850000-455000	Chemische und sonstige artverwandte Mittel	2221	3221	23	500,00	1 000,00	-500,00	500,00	1 000,00	-500,00
1/850000-456000	Büromaterial	2221	3221	23	100,00	100,00		100,00	100,00	
1/850000-457000	Druckwerke	2221	3221	23	100,00	100,00		100,00	100,00	
1/850000-459000	sonstige Verbrauchsgüter	2221	3221	23	3 000,00	3 000,00		3 000,00	3 000,00	
1/850000-590000	Aus- und Weiterbildungskosten / Sozialleistungen	2212	3212	20	500,00	500,00		500,00	500,00	
1/850000-600000	Strom	2222	3222	24	21 600,00	21 600,00		21 600,00	21 600,00	
1/850000-612000	Instandhaltung - Anlage	2224	3224	24	200 000,00	200 000,00		200 000,00	200 000,00	
1/850000-616000	Instandhaltung - Maschinen und maschinellen Anlagen	2224	3224	24	5 000,00	5 000,00		5 000,00	5 000,00	
1/850000-617000	Instandhaltung - Fahrzeugen	2224	3224	24	1 000,00	1 000,00		1 000,00	1 000,00	
1/850000-631000	Telekommunikationsdienste	2222	3222	24	1 500,00	1 500,00		1 500,00	1 500,00	
1/850000-640000	Rechts- und Beratungsaufwand	2222	3222	24	100,00	100,00		100,00	100,00	
1/850000-650000	Darlehenszinsen SPK 800-11-82	2241	3241		7 000,00		7 000,00	7 000,00		7 000,00
1/850000-670000	Versicherungen - Fahrzeuge	2222	3222	24	300,00	300,00		300,00	300,00	
1/850000-680000	Planmäßige Abschreibung	2226			44 200,00	44 200,00				

1. Nachtragsvoranschlag 2025

Marktgemeinde Langenzersdorf

NVA Ergebnis- und Finanzierungsvoranschlag Detailnachweis

		MVAG		VC QU	Ergebnisvoranschlag		Finanzierungsvoranschlag			
		EH	FH		VA 2025 inkl. NVA	VA 2025	1. NVA	VA 2025 inkl. NVA	VA 2025	1. NVA
1/850000-688000	Dotierung von Rückstellungen für ausstehende Rechnungen	2226		24	200 000,00	200 000,00				
1/850000-700000	Pacht	2223	3223	24	2 400,00	2 400,00		2 400,00	2 400,00	
1/850000-710000	Gebrauchsabgabe Leitungen	2225	3225	24	23 000,00	23 000,00		23 000,00	23 000,00	
1/850000-710200	Öffentliche Abgaben (KESt)	2225	3225	24	100,00	100,00		100,00	100,00	
1/850000-720000	Kostenbeiträge (Kostenersätze) für Leistungen (P-Bauhof)	2225	3225	24	136 600,00	136 600,00		136 600,00	136 600,00	
1/850000-720100	Kostenbeiträge (Kostenersätze) für Leistungen (Maschinen/Fuhrpark)	2225	3225	24	6 800,00	6 800,00		6 800,00	6 800,00	
1/850000-720200	Entgelte für sonstige Leistungen (Verwaltung)	2225	3225	24	64 200,00	64 200,00		64 200,00	64 200,00	
1/850000-720300	Entgelte für sonstige Leistungen (Mandatare)	2225	3225	24	6 000,00	6 000,00		6 000,00	6 000,00	
1/850000-726000	Mitgliedsbeiträge - ÖWAV	2225	3225	24	200,00	200,00		200,00	200,00	
1/850000-728500	Entgelte für sonstige Leistungen (Planung)	2225	3225	24	1 000,00	1 000,00		1 000,00	1 000,00	
1/850000-728600	Entgelte für sonstige Leistungen	2225	3225	24	1 000,00	1 000,00		1 000,00	1 000,00	
SU 22 / 32	Summe Aufwendungen / Auszahlungen operative Gebarung				1 716 300,00	1 654 800,00		1 472 100,00	1 410 600,00	61 500,00
SA 0 / SA 1	(0) Nettoergebnis (21 - 22) / (1) Geldfluss operative Gebarung (31 – 32)				74 100,00	105 600,00		-31 500,00	73 100,00	104 600,00
6/850000+894000	Entnahmen von zweckgebundenen Haushaltsrücklagen	2301		1		21 300,00		-21 300,00		
SA01	Saldo (01) Haushaltsrücklagen (230 - 240)				0,00	21 300,00		-21 300,00	0,00	0,00
SA00	Saldo (00) Nettoergebnis nach Haushaltsrücklagen (Saldo 0 + Saldo 01)				74 100,00	126 900,00		-52 800,00		
Investive Gebarung										
2/850000+307000	Kapitaltransfers von privaten Haushalten - Wasseranschlussabgabe		3334	34				50 000,00	50 000,00	
SU 33	Summe Einzahlungen investive Gebarung							50 000,00	50 000,00	0,00
1/850000-004000	Wasserbauten und -anlagen		3412	2 40				10 000,00	10 000,00	
5/850000-004100	Projekt: Wasserbauprojekte		3412	1 40				2 000,00		2 000,00
1/850000-004100	Wasserbauten und -anlagen (Hydrant)		3412	2 40				1 500,00	1 500,00	
1/850000-020000	Maschinen und maschinelle Anlagen		3414	2 41				5 000,00	5 000,00	
SU 34	Summe Auszahlungen investive Gebarung							18 500,00	16 500,00	2 000,00
SA2	Saldo (2) Geldfluss aus der Investiven Gebarung (33 – 34)							31 500,00	33 500,00	-2 000,00
SA3	Saldo (3) Nettofinanzierungssaldo (Saldo 1 + Saldo 2)							104 600,00	138 100,00	-33 500,00
Finanzierungstätigkeit										
6/850000+346000	Investitionsdarlehen von Finanzunternehmen		3514	1				506 100,00	565 700,00	-59 600,00
SU 35	Summe Einzahlungen aus der Finanzierungstätigkeit							506 100,00	565 700,00	-59 600,00
1/850000-346000	Darlehenstilgung SPK 800-11-82		3614					7 000,00		7 000,00
SU 36	Summe Auszahlungen aus der Finanzierungstätigkeit							7 000,00	0,00	7 000,00
SA4	Saldo (4) Geldfluss aus der Finanzierungstätigkeit (35 – 36)							499 100,00	565 700,00	-66 600,00

1. Nachtragsvoranschlag 2025

Marktgemeinde Langenzersdorf

NVA Ergebnis- und Finanzierungsvoranschlag Detailnachweis

		MVAG		VC QU	Ergebnisvoranschlag		Finanzierungsvoranschlag			
		EH	FH		VA 2025 inkl. NVA	VA 2025	1. NVA	VA 2025 inkl. NVA	VA 2025	1. NVA
SA5	Saldo (5) Geldfluss aus der voranschlagswirksamen Gebarung (Saldo 3 + Saldo 4)							603 700,00	703 800,00	-100 100,00
851	Betriebe der Abwasserbeseitigung									
851000	Abwasserbeseitigung									
	Operative Gebarung									
2/851000+813000	Erträge aus der Auflösung von Investitionszuschüssen (Kapitaltransfers)	2127			29 200,00	29 200,00				
2/851000+815000	Erträge aus der Auflösung von Rückstellungen für ausstehende Rechnungen	2117		18	200 000,00	200 000,00				
2/851000+816000	Kostenersatz - Wiederherstellungen	2114	3114	13	5 000,00	5 000,00		5 000,00	5 000,00	
2/851000+816100	Refundierung - KFZ-Aufwand	2114	3114	13	1 500,00	1 500,00		1 500,00	1 500,00	
2/851000+823100	Zinserträge - Rücklagen	2131	3131	14	100,00	100,00		100,00	100,00	
2/851000+852000	Kanalbenützungsgebühr	2113	3113	12	2 230 000,00	2 200 000,00	30 000,00	2 230 000,00	2 200 000,00	30 000,00
2/851000+860000	Laufende Transferzahlung - Zuschuss Bund	2121	3121	15	6 500,00	6 500,00		6 500,00	6 500,00	
SU 21 / 31	Summe Erträge / Einzahlungen operative Gebarung				2 472 300,00	2 442 300,00	30 000,00	2 243 100,00	2 213 100,00	30 000,00
1/851000-400000	Geringwertige Wirtschaftsgüter (Wert unter € 1.000,00)	2221	3221	23	1 000,00	1 000,00		1 000,00	1 000,00	
1/851000-452000	Treibstoff	2221	3221	23	2 000,00	2 000,00		2 000,00	2 000,00	
1/851000-454000	Reinigungsmittel	2221	3221	23	100,00	100,00		100,00	100,00	
1/851000-457000	Druckwerke	2221	3221	23	100,00	100,00		100,00	100,00	
1/851000-459000	Sonstige Verbrauchsmaterial	2221	3221	23	500,00	500,00		500,00	500,00	
1/851000-590000	Aus- und Weiterbildungskosten / Sozialleistungen	2212	3212	20	100,00	100,00		100,00	100,00	
1/851000-600000	Strom	2222	3222	24	40 300,00	40 300,00		40 300,00	40 300,00	
1/851000-612000	Instandhaltung - Anlage	2224	3224	24	100 000,00	100 000,00		100 000,00	100 000,00	
1/851000-616000	Instandhaltung - Maschinen und maschinellen Anlagen	2224	3224	24	5 000,00	5 000,00		5 000,00	5 000,00	
1/851000-617000	Instandhaltung - Fahrzeugen	2224	3224	24	5 000,00	5 000,00		5 000,00	5 000,00	
1/851000-631000	Telekommunikationsdienste	2222	3222	24	1 500,00	1 500,00		1 500,00	1 500,00	
1/851000-640000	Rechts- und Beratungsaufwand	2222	3222	24	100,00	100,00		100,00	100,00	
1/851000-650000	Darlehenszinsen PSK 00001 -150-242	2241	3241	25	800,00	800,00		800,00	800,00	
1/851000-650110	Darlehenszinsen WWF DL 602 501 930 BA 09	2241	3241	25	1 000,00	1 000,00		1 000,00	1 000,00	
1/851000-650300	Darlehenszinsen PSK 00540-008-558	2241	3241	25	6 000,00	6 000,00		6 000,00	6 000,00	
1/851000-670000	Versicherungen - Fahrzeuge	2222	3222	24	800,00	800,00		800,00	800,00	
1/851000-680000	Planmäßige Abschreibung	2226			219 300,00	219 300,00				
1/851000-688000	Dotierung von Rückstellungen für ausstehende Rechnungen	2226		24	200 000,00	200 000,00				
1/851000-700000	Pacht	2223	3223	24	11 600,00	11 600,00		11 600,00	11 600,00	

1. Nachtragsvoranschlag 2025

Marktgemeinde Langenzersdorf

NVA Ergebnis- und Finanzierungsvoranschlag Detailnachweis

		MVAG		VC QU	Ergebnisvoranschlag			Finanzierungsvoranschlag		
		EH	FH		VA 2025 inkl. NVA	VA 2025	1. NVA	VA 2025 inkl. NVA	VA 2025	1. NVA
1/851000-710000	Gebrauchsabgabe Leitungen	2225	3225	24	26 000,00	26 000,00		26 000,00	26 000,00	
1/851000-710100	Öffentliche Abgaben (KESt)	2225	3225	24	100,00	100,00		100,00	100,00	
1/851000-720000	Kostenbeiträge (Kostenersätze) für Leistungen (P-Bauhof)	2225	3225	24	72 500,00	72 500,00		72 500,00	72 500,00	
1/851000-720100	Kostenbeiträge (Kostenersätze) für Leistungen (Maschinen/Fuhrpark)	2225	3225	24	10 600,00	10 600,00		10 600,00	10 600,00	
1/851000-720200	Entgelte für sonstige Leistungen (Verwaltung)	2225	3225	24	62 200,00	62 200,00		62 200,00	62 200,00	
1/851000-720300	Entgelte für sonstige Leistungen (Mandatare)	2225	3225	24	6 000,00	6 000,00		6 000,00	6 000,00	
1/851000-728500	Entgelte für sonstige Leistungen (Planung)	2225	3225	24	1 000,00	1 000,00		1 000,00	1 000,00	
1/851000-752000	Stadt Wien - Abwasserentsorgungsgebühr	2231	3231	26	1 300 000,00	1 100 000,00	200 000,00	1 300 000,00	1 100 000,00	200 000,00
SU 22 / 32	Summe Aufwendungen / Auszahlungen operative Gebarung				2 073 600,00	1 873 600,00	200 000,00	1 654 300,00	1 454 300,00	200 000,00
SA 0 / SA 1	(0) Nettoergebnis (21 - 22) / (1) Geldfluss operative Gebarung (31 - 32)				398 700,00	568 700,00	-170 000,00	588 800,00	758 800,00	-170 000,00
SA01	Saldo (01) Haushaltsrücklagen (230 - 240)				0,00	0,00	0,00	0,00	0,00	0,00
SA00	Saldo (00) Nettoergebnis nach Haushaltsrücklagen (Saldo 0 + Saldo 01)				398 700,00	568 700,00	-170 000,00			
Investive Gebarung										
2/851000+300000	Kapitaltransfers von KPC		3331	33				3 900,00	3 900,00	
2/851000+307000	Kapitaltransfers von privaten Haushalten - Kanalanschlussabgabe		3334	34				50 000,00	50 000,00	
SU 33	Summe Einzahlungen investive Gebarung							53 900,00	53 900,00	0,00
1/851000-004000	Abwasserbauten und -anlagen		3412	2 40				10 000,00	10 000,00	
1/851000-020000	Maschinen und maschinelle Anlagen		3414	2 41				5 000,00	5 000,00	
1/851000-042000	Amts-, Betriebs- und Geschäftsausstattung		3415	2 41				1 500,00	1 500,00	
SU 34	Summe Auszahlungen investive Gebarung							16 500,00	16 500,00	0,00
SA2	Saldo (2) Geldfluss aus der Investiven Gebarung (33 - 34)							37 400,00	37 400,00	0,00
SA3	Saldo (3) Nettofinanzierungssaldo (Saldo 1 + Saldo 2)							626 200,00	796 200,00	-170 000,00
Finanzierungstätigkeit										
SU 35	Summe Einzahlungen aus der Finanzierungstätigkeit							0,00	0,00	0,00
1/851000-341100	Darlehenstilgung WWF DL 602 501 930 BA09		3611	64				18 800,00	18 800,00	
1/851000-346000	Darlehenstilgung PSK 00001-150-242		3614	65				33 200,00	33 200,00	
1/851000-346100	Darlehenstilgung PSK 00540-008-558		3614	65				19 500,00	19 500,00	
SU 36	Summe Auszahlungen aus der Finanzierungstätigkeit							71 500,00	71 500,00	0,00
SA4	Saldo (4) Geldfluss aus der Finanzierungstätigkeit (35 - 36)							-71 500,00	-71 500,00	0,00
SA5	Saldo (5) Geldfluss aus der voranschlagswirksamen Gebarung (Saldo 3 + Saldo 4)							554 700,00	724 700,00	-170 000,00

1. Nachtragsvoranschlag 2025

Marktgemeinde Langenzersdorf

NVA Ergebnis- und Finanzierungsvoranschlag Detailnachweis

		MVAG		VC QU	Ergebnisvoranschlag			Finanzierungsvoranschlag		
		EH	FH		VA 2025 inkl. NVA	VA 2025	1. NVA	VA 2025 inkl. NVA	VA 2025	1. NVA
852	Betriebe der Müllbeseitigung									
852000	Abfallwirtschaft									
Operative Gebarung										
2/852000+808000	Einnahmen - Grünschnittsäcke	2116	3116	16	31 000,00	1 000,00	30 000,00	31 000,00	1 000,00	30 000,00
2/852000+808100	Rückvergütung Altstoff/Glas/Papier/Elektro	2116	3116	16	120 000,00	100 000,00	20 000,00	120 000,00	100 000,00	20 000,00
2/852000+808110	Rückersätze Eisen	2116	3116	16	6 000,00	6 000,00		6 000,00	6 000,00	
2/852000+810000	Abfallentsorgung (Betrieb)	2114	3114	13	200,00	200,00		200,00	200,00	
2/852000+815000	Erträge aus der Auflösung von Rückstellungen für ausstehende Rechnungen	2117		18	15 000,00	15 000,00				
2/852000+816100	Refundierung - KFZ-Aufwand	2114	3114	13	28 000,00	28 000,00		28 000,00	28 000,00	
2/852000+823100	Zinserträge - Rücklagen	2131	3131	14	100,00	100,00		100,00	100,00	
2/852000+852000	Abfallwirtschaftsgebühr	2113	3113	12	920 000,00	910 000,00	10 000,00	920 000,00	910 000,00	10 000,00
2/852000+852100	Abfallwirtschaftsabgabe	2113	3113	12	470 000,00	470 000,00		470 000,00	470 000,00	
SU 21 / 31	Summe Erträge / Einzahlungen operative Gebarung				1 590 300,00	1 530 300,00	60 000,00	1 575 300,00	1 515 300,00	60 000,00
1/852000-400000	Geringwertige Wirtschaftsgüter (Wert unter € 1.000,00)	2221	3221	23	20 000,00	20 000,00		20 000,00	20 000,00	
1/852000-413000	Müllsäcke	2221	3221	23	40 000,00	40 000,00		40 000,00	40 000,00	
1/852000-452000	Treibstoff	2221	3221	23	5 000,00	5 000,00		5 000,00	5 000,00	
1/852000-457000	Druckwerke	2221	3221	23	100,00	100,00		100,00	100,00	
1/852000-617000	Instandhaltung - Fahrzeugen	2224	3224	24	10 000,00	10 000,00		10 000,00	10 000,00	
1/852000-618000	Instandhaltung - Betriebsausstattung	2224	3224	24	1 000,00	1 000,00		1 000,00	1 000,00	
1/852000-670000	Versicherungen-Fahrzeuge	2222	3222	24	4 000,00	4 000,00		4 000,00	4 000,00	
1/852000-680000	Planmäßige Abschreibung	2226			3 000,00	3 000,00				
1/852000-688000	Dotierung von Rückstellungen für ausstehende Rechnungen	2226		24	15 000,00	15 000,00				
1/852000-710000	Öffentliche Abgaben	2225	3225	24	400,00	400,00		400,00	400,00	
1/852000-720000	Kostenbeiträge (Kostenersätze) für Leistungen (P-Bauhof)	2225	3225	24	154 800,00	154 800,00		154 800,00	154 800,00	
1/852000-720100	Kostenbeiträge (Kostenersätze) für Leistungen (Maschinen/Fuhrpark)	2225	3225	24	10 000,00	10 000,00		10 000,00	10 000,00	
1/852000-720200	Entgelte für sonstige Leistungen (Verwaltung)	2225	3225	24	98 500,00	98 500,00		98 500,00	98 500,00	
1/852000-720300	Entgelte für sonstige Leistungen (Mandatare)	2225	3225	24	12 000,00	12 000,00		12 000,00	12 000,00	
1/852000-728000	Entgelte für Abfallbeseitigung MA48	2225	3225	24	155 000,00	155 000,00		155 000,00	155 000,00	
1/852000-728100	Entgelte für Abfallbeseitigung Berthold	2225	3225	24	800 000,00	800 000,00		800 000,00	800 000,00	
1/852000-728200	Entgelte für Abfallbeseitigung Sonstige	2225	3225	24	5 000,00	5 000,00		5 000,00	5 000,00	
1/852000-728700	Entgelte für sonstige Leistungen	2225	3225	24	100,00	100,00		100,00	100,00	
SU 22 / 32	Summe Aufwendungen / Auszahlungen operative Gebarung				1 333 900,00	1 333 900,00	0,00	1 315 900,00	1 315 900,00	0,00

1. Nachtragsvoranschlag 2025

Marktgemeinde Langenzersdorf

NVA Ergebnis- und Finanzierungsvoranschlag Detailnachweis

	MVAG	VC QU	Ergebnisvoranschlag		Finanzierungsvoranschlag						
			EH	FH	VA 2025 inkl. NVA	VA 2025	1. NVA	VA 2025 inkl. NVA	VA 2025	1. NVA	
SA 0 / SA 1	(0) Nettoergebnis (21 - 22) / (1) Geldfluss operative Gebarung (31 - 32)				256 400,00	196 400,00	60 000,00	259 400,00	199 400,00	60 000,00	
SA01	Saldo (01) Haushaltsrücklagen (230 - 240)				0,00	0,00	0,00	0,00	0,00	0,00	
SA00	Saldo (00) Nettoergebnis nach Haushaltsrücklagen (Saldo 0 + Saldo 01)				256 400,00	196 400,00	60 000,00				
Investive Gebarung											
SU 33	Summe Einzahlungen investive Gebarung							0,00	0,00	0,00	
1/852000-042000	Betriebsausstattung		3415	2 41				5 000,00	5 000,00		
SU 34	Summe Auszahlungen investive Gebarung							5 000,00	5 000,00	0,00	
SA2	Saldo (2) Geldfluss aus der Investiven Gebarung (33 - 34)							-5 000,00	-5 000,00	0,00	
SA3	Saldo (3) Nettofinanzierungssaldo (Saldo 1 + Saldo 2)							254 400,00	194 400,00	60 000,00	
Finanzierungstätigkeit											
SU 35	Summe Einzahlungen aus der Finanzierungstätigkeit							0,00	0,00	0,00	
SU 36	Summe Auszahlungen aus der Finanzierungstätigkeit							0,00	0,00	0,00	
SA4	Saldo (4) Geldfluss aus der Finanzierungstätigkeit (35 - 36)							0,00	0,00	0,00	
SA5	Saldo (5) Geldfluss aus der voranschlagswirksamen Gebarung (Saldo 3 + Saldo 4)							254 400,00	194 400,00	60 000,00	
852100	Altstoffsammelzentrum										
Operative Gebarung											
2/852100+808000	Entsorgungsbeiträge/Bevölkerung		2116	3116	16	12 000,00	12 000,00		12 000,00	12 000,00	
SU 21 / 31	Summe Erträge / Einzahlungen operative Gebarung					12 000,00	12 000,00	0,00	12 000,00	12 000,00	0,00
1/852100-457000	Druckwerke		2221	3221	23	100,00	100,00		100,00	100,00	
1/852100-600000	Strom		2222	3222	24	1 900,00	1 900,00		1 900,00	1 900,00	
1/852100-618000	Instandhaltung - Betriebsausstattung		2224	3224	24	1 000,00	1 000,00		1 000,00	1 000,00	
1/852100-619000	Instandhaltung - Sonderanlagen		2224	3224	24	500,00	500,00		500,00	500,00	
1/852100-680000	Planmäßige Abschreibung		2226			12 500,00	12 500,00				
1/852100-700000	Miete-Papiercontainerpresse		2223	3223	24	2 500,00	2 500,00		2 500,00	2 500,00	
1/852100-700100	Pacht		2223	3223	24	11 300,00	11 300,00		11 300,00	11 300,00	
1/852100-711000	Gebühren für die Benützung von Gemeindeeinrichtungen und Anlagen gemäß FAG		2225	3225	24	400,00	400,00		400,00	400,00	
1/852100-728000	Entgelte für sonstige Leistungen (Betriebsaufwand-Berthold)		2225	3225	24	140 000,00	140 000,00		140 000,00	140 000,00	
1/852100-728100	Entgelte für sonstige Leistungen (Bewachungsdienst)		2225	3225	24	3 000,00	3 000,00		3 000,00	3 000,00	
1/852100-728600	Entgelte für sonstige Leistungen (Häckseldienst)		2225	3225	24	21 800,00	21 800,00		21 800,00	21 800,00	
SU 22 / 32	Summe Aufwendungen / Auszahlungen operative Gebarung					195 000,00	195 000,00	0,00	182 500,00	182 500,00	0,00
SA 0 / SA 1	(0) Nettoergebnis (21 - 22) / (1) Geldfluss operative Gebarung (31 - 32)					-183 000,00	-183 000,00	0,00	-170 500,00	-170 500,00	0,00
SA01	Saldo (01) Haushaltsrücklagen (230 - 240)					0,00	0,00	0,00	0,00	0,00	
SA00	Saldo (00) Nettoergebnis nach Haushaltsrücklagen (Saldo 0 + Saldo 01)					-183 000,00	-183 000,00	0,00			

1. Nachtragsvoranschlag 2025

Marktgemeinde Langenzersdorf

NVA Ergebnis- und Finanzierungsvoranschlag Detailnachweis

		MVAG		VC QU	Ergebnisvoranschlag		Finanzierungsvoranschlag			
		EH	FH		VA 2025 inkl. NVA	VA 2025	1. NVA	VA 2025 inkl. NVA	VA 2025	1. NVA
Investive Gebarung										
SU 33	Summe Einzahlungen investive Gebarung							0,00	0,00	0,00
5/852100-006000	Sonstige Grundstückseinrichtungen		3412	1 40				96 700,00	100 000,00	-3 300,00
1/852100-042000	Betriebsausstattung		3415	2 41				1 500,00	1 500,00	
SU 34	Summe Auszahlungen investive Gebarung							98 200,00	101 500,00	-3 300,00
SA2	Saldo (2) Geldfluss aus der Investiven Gebarung (33 – 34)							-98 200,00	-101 500,00	3 300,00
SA3	Saldo (3) Nettofinanzierungssaldo (Saldo 1 + Saldo 2)							-268 700,00	-272 000,00	3 300,00
Finanzierungstätigkeit										
SU 35	Summe Einzahlungen aus der Finanzierungstätigkeit							0,00	0,00	0,00
SU 36	Summe Auszahlungen aus der Finanzierungstätigkeit							0,00	0,00	0,00
SA4	Saldo (4) Geldfluss aus der Finanzierungstätigkeit (35 – 36)							0,00	0,00	0,00
SA5	Saldo (5) Geldfluss aus der voranschlagswirksamen Gebarung (Saldo 3 + Saldo 4)							-268 700,00	-272 000,00	3 300,00
853	Betriebe für die Errichtung und Verwaltung von Wohn- und Ges									
853000	Wohn- und Geschäftsgebäude									
Operative Gebarung										
2/853000+811200	Mieteinnahmen (20%)	2115	3115	14	1 800,00	1 800,00		1 800,00	1 800,00	
2/853000+811300	Mieten - Wienerstraße 24	2115	3115	14	9 500,00	9 500,00		9 500,00	9 500,00	
2/853000+811400	Mieten - Wienerstraße 89	2115	3115	14	11 100,00	11 100,00		11 100,00	11 100,00	
2/853000+811500	Mieten - Obere Kirchengasse 7	2115	3115	14	8 600,00	8 600,00		8 600,00	8 600,00	
2/853000+811700	Miete (20%) Objekt Raiffeisenbank Lge	2115	3115	14	28 000,00	28 000,00		28 000,00	28 000,00	
SU 21 / 31	Summe Erträge / Einzahlungen operative Gebarung				59 000,00	59 000,00	0,00	59 000,00	59 000,00	0,00
1/853000-614400	Instandhaltung - Gebäuden - Obere Kirchengasse 7	2224	3224	24	500,00	500,00		500,00	500,00	
1/853000-614500	Instandhaltung - Hauptplatz 10 (Raika)	2224	3224	24	100,00	100,00		100,00	100,00	
1/853000-670000	Versicherungen Dr. Ludwigstraße 9	2222	3222	24	100,00	100,00		100,00	100,00	
1/853000-680000	Planmäßige Abschreibung	2226			3 400,00	3 400,00				
1/853000-700300	Betriebskosten - Wienerstraße 24	2223	3223	24	8 000,00	8 000,00		8 000,00	8 000,00	
1/853000-700400	Betriebskosten - Wienerstraße 89	2223	3223	24	12 000,00	12 000,00		12 000,00	12 000,00	
1/853000-700500	Betriebskosten - Obere Kirchengasse 7	2223	3223	24	3 500,00	3 500,00		3 500,00	3 500,00	
1/853000-711000	Gebühren für die Benützung von Gemeindeeinrichtungen und Anlagen gemäß FAG	2225	3225	24	500,00	500,00		500,00	500,00	
1/853000-720000	Kostenbeiträge (Kostensätze) für Leistungen (P-Bauhof)	2225	3225	24	1 600,00	1 600,00		1 600,00	1 600,00	
1/853000-720100	Kostenbeiträge (Kostensätze) für Leistungen (Maschinen/Fuhrpark)	2225	3225	24	100,00	100,00		100,00	100,00	
SU 22 / 32	Summe Aufwendungen / Auszahlungen operative Gebarung				29 800,00	29 800,00	0,00	26 400,00	26 400,00	0,00
SA 0 / SA 1	(0) Nettoergebnis (21 - 22) / (1) Geldfluss operative Gebarung (31 – 32)				29 200,00	29 200,00	0,00	32 600,00	32 600,00	0,00

1. Nachtragsvoranschlag 2025

Marktgemeinde Langenzersdorf

NVA Ergebnis- und Finanzierungsvoranschlag Detailnachweis

		MVAG		VC QU	Ergebnisvoranschlag			Finanzierungsvoranschlag		
		EH	FH		VA 2025 inkl. NVA	VA 2025	1. NVA	VA 2025 inkl. NVA	VA 2025	1. NVA
SA01	Saldo (01) Haushaltsrücklagen (230 - 240)				0,00	0,00	0,00	0,00	0,00	0,00
SA00	Saldo (00) Nettoergebnis nach Haushaltsrücklagen (Saldo 0 + Saldo 01)				29 200,00	29 200,00	0,00			
Investive Gebarung										
SU 33	Summe Einzahlungen investive Gebarung							0,00	0,00	0,00
SU 34	Summe Auszahlungen investive Gebarung							0,00	0,00	0,00
SA2	Saldo (2) Geldfluss aus der Investiven Gebarung (33 – 34)							0,00	0,00	0,00
SA3	Saldo (3) Nettofinanzierungssaldo (Saldo 1 + Saldo 2)							32 600,00	32 600,00	0,00
Finanzierungstätigkeit										
SU 35	Summe Einzahlungen aus der Finanzierungstätigkeit							0,00	0,00	0,00
SU 36	Summe Auszahlungen aus der Finanzierungstätigkeit							0,00	0,00	0,00
SA4	Saldo (4) Geldfluss aus der Finanzierungstätigkeit (35 – 36)							0,00	0,00	0,00
SA5	Saldo (5) Geldfluss aus der voranschlagswirksamen Gebarung (Saldo 3 + Saldo 4)							32 600,00	32 600,00	0,00
853100	Wohnhausanlage Friedhofstraße									
Operative Gebarung										
2/853100+811000	Mieten und Betriebskosten	2115	3115	14	248 000,00	248 000,00		248 000,00	248 000,00	
SU 21 / 31	Summe Erträge / Einzahlungen operative Gebarung				248 000,00	248 000,00	0,00	248 000,00	248 000,00	0,00
1/853100-680000	Planmäßige Abschreibung	2226			99 000,00	99 000,00				
1/853100-700000	Pacht	2223	3223	24	33 400,00	33 400,00		33 400,00	33 400,00	
1/853100-700100	Betriebskosten lt. Hausverwaltung	2223	3223	24	120 000,00	120 000,00		120 000,00	120 000,00	
SU 22 / 32	Summe Aufwendungen / Auszahlungen operative Gebarung				252 400,00	252 400,00	0,00	153 400,00	153 400,00	0,00
SA 0 / SA 1	(0) Nettoergebnis (21 - 22) / (1) Geldfluss operative Gebarung (31 – 32)				-4 400,00	-4 400,00	0,00	94 600,00	94 600,00	0,00
SA01	Saldo (01) Haushaltsrücklagen (230 - 240)				0,00	0,00	0,00	0,00	0,00	0,00
SA00	Saldo (00) Nettoergebnis nach Haushaltsrücklagen (Saldo 0 + Saldo 01)				-4 400,00	-4 400,00	0,00			
Investive Gebarung										
SU 33	Summe Einzahlungen investive Gebarung							0,00	0,00	0,00
SU 34	Summe Auszahlungen investive Gebarung							0,00	0,00	0,00
SA2	Saldo (2) Geldfluss aus der Investiven Gebarung (33 – 34)							0,00	0,00	0,00
SA3	Saldo (3) Nettofinanzierungssaldo (Saldo 1 + Saldo 2)							94 600,00	94 600,00	0,00
Finanzierungstätigkeit										
SU 35	Summe Einzahlungen aus der Finanzierungstätigkeit							0,00	0,00	0,00
SU 36	Summe Auszahlungen aus der Finanzierungstätigkeit							0,00	0,00	0,00
SA4	Saldo (4) Geldfluss aus der Finanzierungstätigkeit (35 – 36)							0,00	0,00	0,00
SA5	Saldo (5) Geldfluss aus der voranschlagswirksamen Gebarung (Saldo 3 + Saldo 4)							94 600,00	94 600,00	0,00

1. Nachtragsvoranschlag 2025

Marktgemeinde Langenzersdorf

NVA Ergebnis- und Finanzierungsvoranschlag Detailnachweis

		MVAG		VC QU	Ergebnisvoranschlag		Finanzierungsvoranschlag			
		EH	FH		VA 2025 inkl. NVA	VA 2025	1. NVA	VA 2025 inkl. NVA	VA 2025	1. NVA
853200	Seniorenwohnheimanlage Langenzersdorf									
Operative Gebarung										
2/853200+811000	Miete / Betriebskosten	2115	3115	14	230 000,00	230 000,00		230 000,00	230 000,00	
2/853200+813000	Erträge aus der Auflösung von Investitionszuschüssen (Kapitaltransfers)		2127		4 000,00	4 000,00				
2/853200+829000	Sonstige Erträge - Ref. BKO Auslagen Gde	2116	3116	18	45 000,00	45 000,00		45 000,00	45 000,00	
2/853200+861000	Zinszuschuss - Land NÖ Hypo 33648012018	2121	3121		90 000,00	90 000,00		90 000,00	90 000,00	
SU 21 / 31	Summe Erträge / Einzahlungen operative Gebarung				369 000,00	369 000,00	0,00	365 000,00	365 000,00	0,00
1/853200-521000	Geldbezüge der ganzjährig beschäftigten Arbeiter	2211	3211	20	25 700,00	25 700,00		25 700,00	25 700,00	
1/853200-565000	Mehrleistungsvergütungen (AR)	2211	3211	20	100,00	100,00		100,00	100,00	
1/853200-569000	Sonstige Nebengebühren	2211	3211	20	400,00	400,00		400,00	400,00	
1/853200-580000	DB-Beitrag zum Familienlastenausgleichsfonds	2212	3212	20	1 100,00	1 100,00		1 100,00	1 100,00	
1/853200-582200	Sonstige Dienstgeberbeiträge zur sozialen Sicherheit (AR)	2212	3212	20	6 500,00	6 500,00		6 500,00	6 500,00	
1/853200-588000	Kommunalsteuer	2212	3212	20	900,00	900,00		900,00	900,00	
1/853200-590000	Aus- und Weiterbildung	2212	3212	20	100,00	100,00		100,00	100,00	
1/853200-614100	Instandhaltung - Gaststätte Cafe Konditorei Pfaffl	2224	3224	24	100,00	100,00		100,00	100,00	
1/853200-614300	Instandhaltung - Gebäude	2224	3224	24	100,00	100,00		100,00	100,00	
1/853200-631000	Telekommunikationsdienste	2222	3222	24	200,00	200,00		200,00	200,00	
1/853200-650000	Darlehenszinsen WBF Hypo DL 33648012018	2241	3241	25	126 000,00	126 000,00		126 000,00	126 000,00	
1/853200-680000	Planmäßige Abschreibung	2226			147 900,00	147 900,00				
1/853200-700100	Betriebskosten lt. Hausverwaltung	2223	3223	24	140 000,00	140 000,00		140 000,00	140 000,00	
1/853200-720000	Kostenbeiträge (Kostensätze) für Leistungen (P-Bauhof)	2225	3225	24	14 300,00	14 300,00		14 300,00	14 300,00	
1/853200-720100	Kostenbeiträge (Kostensätze) für Leistungen (Maschinen/Fuhrpark)	2225	3225	24	1 000,00	1 000,00		1 000,00	1 000,00	
SU 22 / 32	Summe Aufwendungen / Auszahlungen operative Gebarung				464 400,00	464 400,00	0,00	316 500,00	316 500,00	0,00
SA 0 / SA 1	(0) Nettoergebnis (21 - 22) / (1) Geldfluss operative Gebarung (31 - 32)				-95 400,00	-95 400,00	0,00	48 500,00	48 500,00	0,00
SA01	Saldo (01) Haushaltsrücklagen (230 - 240)				0,00	0,00	0,00	0,00	0,00	0,00
SA00	Saldo (00) Nettoergebnis nach Haushaltsrücklagen (Saldo 0 + Saldo 01)				-95 400,00	-95 400,00	0,00			
Investive Gebarung										
SU 33	Summe Einzahlungen investive Gebarung							0,00	0,00	0,00
SU 34	Summe Auszahlungen investive Gebarung							0,00	0,00	0,00
SA2	Saldo (2) Geldfluss aus der Investiven Gebarung (33 - 34)							0,00	0,00	0,00
SA3	Saldo (3) Nettofinanzierungssaldo (Saldo 1 + Saldo 2)							48 500,00	48 500,00	0,00

1. Nachtragsvoranschlag 2025

Marktgemeinde Langenzersdorf

NVA Ergebnis- und Finanzierungsvoranschlag Detailnachweis

	MVAG		VC QU	Ergebnisvoranschlag			Finanzierungsvoranschlag		
	EH	FH		VA 2025 inkl. NVA	VA 2025	1. NVA	VA 2025 inkl. NVA	VA 2025	1. NVA
Finanzierungstätigkeit									
SU 35	Summe Einzahlungen aus der Finanzierungstätigkeit						0,00	0,00	0,00
1/853200-346000	Darlehensstilgung WBF Hypo DL 33648012018		3614 65				22 400,00	22 400,00	
SU 36	Summe Auszahlungen aus der Finanzierungstätigkeit						22 400,00	22 400,00	0,00
SA4	Saldo (4) Geldfluss aus der Finanzierungstätigkeit (35 – 36)						-22 400,00	-22 400,00	0,00
SA5	Saldo (5) Geldfluss aus der voranschlagswirksamen Gebarung (Saldo 3 + Saldo 4)						26 100,00	26 100,00	0,00
853400	Objekt: Alleestraße 85 - Gasthaus Seeschlacht								
Operative Gebarung									
2/853400+811000	Betriebskosten / Pacht		2115 3115 14	90 000,00	80 000,00	10 000,00	90 000,00	80 000,00	10 000,00
2/853400+813000	Erträge aus der Auflösung von Investitionszuschüssen (Kapitaltransfers)		2127	1 200,00	1 200,00				
SU 21 / 31	Summe Erträge / Einzahlungen operative Gebarung			91 200,00	81 200,00	10 000,00	90 000,00	80 000,00	10 000,00
1/853400-614000	Instandhaltung - Gebäude		2224 3224 24	500,00	500,00		500,00	500,00	
1/853400-640000	Rechts- und Beratungsaufwand		2222 3222 24	100,00	100,00		100,00	100,00	
1/853400-650000	Darlehenszinsen AAB 797-285-013		2241 3241 25	17 300,00	17 300,00		17 300,00	17 300,00	
1/853400-650100	Darlehenszinsen AAB 797-583-014		2241 3241 25	10 400,00	10 400,00		10 400,00	10 400,00	
1/853400-650200	Darlehenszinsen ÖOHypo 70-6838		2241 3241 25	31 200,00	31 200,00		31 200,00	31 200,00	
1/853400-670000	Versicherungen		2222 3222 24	1 800,00	1 800,00		1 800,00	1 800,00	
1/853400-680000	Planmäßige Abschreibung		2226	52 900,00	52 900,00				
1/853400-685000	Dotierung von Rückstellungen für Prozesskosten		2226	50 000,00		50 000,00			
1/853400-700000	Pacht		2223 3223 24	1 300,00	1 300,00		1 300,00	1 300,00	
1/853400-711000	Gebühren für die Benützung von Gemeindeeinrichtungen und Anlagen gemäß FAG		2225 3225 24	3 500,00	3 500,00		3 500,00	3 500,00	
1/853400-728000	Entgelte für sonstige Leistungen		2225 3225 24	100,00	100,00		100,00	100,00	
SU 22 / 32	Summe Aufwendungen / Auszahlungen operative Gebarung			169 100,00	119 100,00	50 000,00	66 200,00	66 200,00	0,00
SA 0 / SA 1	(0) Nettoergebnis (21 - 22) / (1) Geldfluss operative Gebarung (31 – 32)			-77 900,00	-37 900,00	-40 000,00	23 800,00	13 800,00	10 000,00
SA01	Saldo (01) Haushaltsrücklagen (230 - 240)			0,00	0,00	0,00	0,00	0,00	0,00
SA00	Saldo (00) Nettoergebnis nach Haushaltsrücklagen (Saldo 0 + Saldo 01)			-77 900,00	-37 900,00	-40 000,00			
Investive Gebarung									
SU 33	Summe Einzahlungen investive Gebarung						0,00	0,00	0,00
SU 34	Summe Auszahlungen investive Gebarung						0,00	0,00	0,00
SA2	Saldo (2) Geldfluss aus der Investiven Gebarung (33 – 34)						0,00	0,00	0,00
SA3	Saldo (3) Nettofinanzierungssaldo (Saldo 1 + Saldo 2)						23 800,00	13 800,00	10 000,00
Finanzierungstätigkeit									
SU 35	Summe Einzahlungen aus der Finanzierungstätigkeit						0,00	0,00	0,00

1. Nachtragsvoranschlag 2025

Marktgemeinde Langenzersdorf

NVA Ergebnis- und Finanzierungsvoranschlag Detailnachweis

		MVAG		VC QU	Ergebnisvoranschlag		Finanzierungsvoranschlag			
		EH	FH		VA 2025 inkl. NVA	VA 2025	1. NVA	VA 2025 inkl. NVA	VA 2025	1. NVA
1/853400-346000	Darlehenstilgung AAB 797-285-013			3614	65			23 200,00	23 200,00	
1/853400-346100	Darlehenstilgung AAB 797-583-014			3614	65			9 400,00	9 400,00	
1/853400-346200	Darlehenstilgung OÖHypo 70-6838			3614	65			27 700,00	27 700,00	
SU 36	Summe Auszahlungen aus der Finanzierungstätigkeit							60 300,00	60 300,00	0,00
SA4	Saldo (4) Geldfluss aus der Finanzierungstätigkeit (35 – 36)							-60 300,00	-60 300,00	0,00
SA5	Saldo (5) Geldfluss aus der voranschlagswirksamen Gebarung (Saldo 3 + Saldo 4)							-36 500,00	-46 500,00	10 000,00
853500	Objekt Hauptplatz 1									
Operative Gebarung										
2/853500+811000	Mieteinnahmen (0%)	2115	3115	14		15 000,00		15 000,00	15 000,00	
2/853500+811200	Mieten/Ant.Betriebsk.20%	2115	3115	14		2 700,00		2 700,00	2 700,00	
SU 21 / 31	Summe Erträge / Einzahlungen operative Gebarung					17 700,00		17 700,00	17 700,00	0,00
1/853500-400000	Geringwertige Wirtschaftsgüter (Wert unter € 1.000,00)	2221	3221	23		100,00		100,00	100,00	
1/853500-600000	Strom	2222	3222	24		800,00		800,00	800,00	
1/853500-614000	Instandhaltung - Gebäude	2224	3224	24		5 000,00		5 000,00	5 000,00	
1/853500-670000	Versicherungen	2222	3222	24		1 200,00		1 200,00	1 200,00	
1/853500-680000	Planmäßige Abschreibung	2226				17 700,00		17 700,00		
1/853500-711000	Gebühren für die Benützung von Gemeindeeinrichtungen und Anlagen gemäß FAG	2225	3225	24		2 500,00		2 500,00	2 500,00	
1/853500-728000	Entgelte für sonstige Leistungen	2225	3225	24		2 000,00		2 000,00	2 000,00	
1/853500-728200	Entgelte für sonstige Leistungen (Gebäudereinigung-WC-Anlage)	2225	3225	24		6 000,00		6 000,00	6 000,00	
SU 22 / 32	Summe Aufwendungen / Auszahlungen operative Gebarung					35 300,00		17 600,00	17 600,00	0,00
SA 0 / SA 1	(0) Nettoergebnis (21 - 22) / (1) Geldfluss operative Gebarung (31 – 32)					-17 600,00		100,00	100,00	0,00
SA01	Saldo (01) Haushaltsrücklagen (230 - 240)					0,00		0,00	0,00	0,00
SA00	Saldo (00) Nettoergebnis nach Haushaltsrücklagen (Saldo 0 + Saldo 01)					-17 600,00		0,00	0,00	0,00
Investive Gebarung										
SU 33	Summe Einzahlungen investive Gebarung							0,00	0,00	0,00
1/853500-042000	Amts-, Betriebs- und Geschäftsausstattung		3415	2				2 300,00		2 300,00
SU 34	Summe Auszahlungen investive Gebarung							2 300,00	0,00	2 300,00
SA2	Saldo (2) Geldfluss aus der Investiven Gebarung (33 – 34)							-2 300,00	0,00	-2 300,00
SA3	Saldo (3) Nettofinanzierungssaldo (Saldo 1 + Saldo 2)							-2 200,00	100,00	-2 300,00
Finanzierungstätigkeit										
SU 35	Summe Einzahlungen aus der Finanzierungstätigkeit							0,00	0,00	0,00
SU 36	Summe Auszahlungen aus der Finanzierungstätigkeit							0,00	0,00	0,00
SA4	Saldo (4) Geldfluss aus der Finanzierungstätigkeit (35 – 36)							0,00	0,00	0,00

1. Nachtragsvoranschlag 2025

Marktgemeinde Langenzersdorf

NVA Ergebnis- und Finanzierungsvoranschlag Detailnachweis

		MVAG		VC QU	Ergebnisvoranschlag		Finanzierungsvoranschlag			
		EH	FH		VA 2025 inkl. NVA	VA 2025	1. NVA	VA 2025 inkl. NVA	VA 2025	1. NVA
SA5	Saldo (5) Geldfluss aus der voranschlagswirksamen Gebarung (Saldo 3 + Saldo 4)							-2 200,00	100,00	-2 300,00
853600	Objekt Klosterneuburger Straße 12 (Mittelschulgebäude)									
Operative Gebarung										
2/853600+811000	Gebäudemiete Mittelschulgemeinde	2115	3115	14	120 000,00	120 000,00		120 000,00	120 000,00	
2/853600+813000	Erträge aus der Auflösung von Investitionszuschüssen (Kapitaltransfers)		2127		900,00	900,00				
2/853600+816000	Kostenersatz - Personalkosten	2114	3114	13	3 000,00	3 000,00		3 000,00	3 000,00	
2/853600+861000	Zinsenzuschuss - Land NÖ FS F1-F-11226	2121	3121	15	800,00	800,00		800,00	800,00	
2/853600+861100	Zinsenzuschuss - Land NÖ FS F1-IFS-1009 FSA	2121	3121	15	9 700,00	9 700,00		9 700,00	9 700,00	
2/853600+861200	Zinsenzuschuss - Land NÖ Hypo 00635041811 Photovoltaik	2121	3121		5 300,00	5 300,00		5 300,00	5 300,00	
2/853600+861300	Zinsenzuschuss - Land NÖ Hypo 635024615 / 635025069	2121	3121	15	8 700,00	8 700,00		8 700,00	8 700,00	
SU 21 / 31	Summe Erträge / Einzahlungen operative Gebarung				148 400,00	148 400,00	0,00	147 500,00	147 500,00	0,00
1/853600-614000	Instandhaltung - Gebäude	2224	3224	24	115 000,00	30 000,00	85 000,00	115 000,00	30 000,00	85 000,00
1/853600-640000	Rechts- und Beratungsaufwand	2222	3222	24	100,00	100,00		100,00	100,00	
1/853600-650100	Darlehenszinsen PSK 00540-033-234	2241	3241	25	4 400,00	4 400,00		4 400,00	4 400,00	
1/853600-650200	Darlehenszinsen PSK 00540-047-030	2241	3241	25	3 600,00	3 600,00		3 600,00	3 600,00	
1/853600-650300	Darlehenszinsen Bürgerbeteiligung Photovoltaikanlage	2241	3241	25	2 800,00	2 800,00		2 800,00	2 800,00	
1/853600-670000	Versicherungen - Gebäude	2222	3222	24	13 000,00	13 000,00		13 000,00	13 000,00	
1/853600-680000	Planmäßige Abschreibung	2226			89 500,00	89 500,00				
1/853600-720000	Kostenbeiträge (Kostenersätze) für Leistungen (P-Bauhof)	2225	3225	24	16 200,00	16 200,00		16 200,00	16 200,00	
1/853600-720100	Kostenbeiträge (Kostenersätze) für Leistungen (Maschinen/Fuhrpark)	2225	3225	24	1 100,00	1 100,00		1 100,00	1 100,00	
1/853600-728000	Entgelte für sonstige Leistungen	2225	3225	24	500,00	500,00		500,00	500,00	
SU 22 / 32	Summe Aufwendungen / Auszahlungen operative Gebarung				246 200,00	161 200,00	85 000,00	156 700,00	71 700,00	85 000,00
SA 0 / SA 1	(0) Nettoergebnis (21 - 22) / (1) Geldfluss operative Gebarung (31 - 32)				-97 800,00	-12 800,00	-85 000,00	-9 200,00	75 800,00	-85 000,00
SA01	Saldo (01) Haushaltsrücklagen (230 - 240)				0,00	0,00	0,00	0,00	0,00	0,00
SA00	Saldo (00) Nettoergebnis nach Haushaltsrücklagen (Saldo 0 + Saldo 01)				-97 800,00	-12 800,00	-85 000,00			
Investive Gebarung										
SU 33	Summe Einzahlungen investive Gebarung							0,00	0,00	0,00
1/853600-042000	Betriebsausstattung - Einrichtung		3415	2 41				1 500,00	1 500,00	
SU 34	Summe Auszahlungen investive Gebarung							1 500,00	1 500,00	0,00
SA2	Saldo (2) Geldfluss aus der Investiven Gebarung (33 - 34)							-1 500,00	-1 500,00	0,00
SA3	Saldo (3) Nettofinanzierungssaldo (Saldo 1 + Saldo 2)							-10 700,00	74 300,00	-85 000,00

1. Nachtragsvoranschlag 2025

Marktgemeinde Langenzersdorf

NVA Ergebnis- und Finanzierungsvoranschlag Detailnachweis

	MVAG	VC QU	Ergebnisvoranschlag		Finanzierungsvoranschlag				
			EH	FH	VA 2025 inkl. NVA	VA 2025	1. NVA	VA 2025 inkl. NVA	VA 2025
Finanzierungstätigkeit									
SU 35	Summe Einzahlungen aus der Finanzierungstätigkeit						0,00	0,00	0,00
1/853600-346100	Darlehenstilgung PSK 00540-033-234			3614	65		145 100,00	145 100,00	
1/853600-346200	Darlehenstilgung PSK 00540-047-030			3614	65		36 700,00	36 700,00	
1/853600-347000	Darlehenstilgung Bürgerbeteiligung Photovoltaikanlage			3613	65		8 100,00	8 100,00	
SU 36	Summe Auszahlungen aus der Finanzierungstätigkeit						189 900,00	189 900,00	0,00
SA4	Saldo (4) Geldfluss aus der Finanzierungstätigkeit (35 – 36)						-189 900,00	-189 900,00	0,00
SA5	Saldo (5) Geldfluss aus der voranschlagswirksamen Gebarung (Saldo 3 + Saldo 4)						-200 600,00	-115 600,00	-85 000,00
87 Wirtschaftliche Unternehmungen									
870 Elektrizitätsversorgung									
870000 Elektro-Ladestationen Langenzersdorf									
Operative Gebarung									
2/870000+813000	Erträge aus der Auflösung von Investitionszuschüssen (Kapitaltransfers)			2127		500,00	500,00		
2/870000+816000	Kostensersatz - Energieaufwand			2114	3114	13	20 000,00	15 000,00	5 000,00
SU 21 / 31	Summe Erträge / Einzahlungen operative Gebarung						20 500,00	15 500,00	5 000,00
1/870000-600000	Strom			2222	3222	24	13 600,00	13 600,00	
1/870000-619000	Instandhaltung - Sonderanlagen			2224	3224	24	500,00	500,00	
1/870000-670000	Versicherungen			2222	3222	24	300,00	300,00	
1/870000-680000	Planmäßige Abschreibung			2226			1 000,00	1 000,00	
SU 22 / 32	Summe Aufwendungen / Auszahlungen operative Gebarung						15 400,00	15 400,00	0,00
SA 0 / SA 1	(0) Nettoergebnis (21 - 22) / (1) Geldfluss operative Gebarung (31 – 32)						5 100,00	100,00	5 000,00
SA01	Saldo (01) Haushaltsrücklagen (230 - 240)						0,00	0,00	0,00
SA00	Saldo (00) Nettoergebnis nach Haushaltsrücklagen (Saldo 0 + Saldo 01)						5 100,00	100,00	5 000,00
Investive Gebarung									
SU 33	Summe Einzahlungen investive Gebarung						0,00	0,00	0,00
SU 34	Summe Auszahlungen investive Gebarung						0,00	0,00	0,00
SA2	Saldo (2) Geldfluss aus der Investiven Gebarung (33 – 34)						0,00	0,00	0,00
SA3	Saldo (3) Nettofinanzierungssaldo (Saldo 1 + Saldo 2)						5 600,00	600,00	5 000,00
Finanzierungstätigkeit									
SU 35	Summe Einzahlungen aus der Finanzierungstätigkeit						0,00	0,00	0,00
SU 36	Summe Auszahlungen aus der Finanzierungstätigkeit						0,00	0,00	0,00
SA4	Saldo (4) Geldfluss aus der Finanzierungstätigkeit (35 – 36)						0,00	0,00	0,00
SA5	Saldo (5) Geldfluss aus der voranschlagswirksamen Gebarung (Saldo 3 + Saldo 4)						5 600,00	600,00	5 000,00

1. Nachtragsvoranschlag 2025

Marktgemeinde Langenzersdorf

NVA Ergebnis- und Finanzierungsvoranschlag Detailnachweis

		MVAG		VC QU	Ergebnisvoranschlag		Finanzierungsvoranschlag			
		EH	FH		VA 2025 inkl. NVA	VA 2025	1. NVA	VA 2025 inkl. NVA	VA 2025	1. NVA
89	Wirtschaftliche Unternehmungen (Fortsetzung)									
894	Stadthallen, Kongresshäuser									
894000	Kulturzentrum - Festsaal									
Operative Gebarung										
2/894000+811000	Einzelvermietung	2115	3115	14	10 000,00	10 000,00		10 000,00	10 000,00	
2/894000+811100	Dauermieter	2115	3115	14	21 000,00	21 000,00		21 000,00	21 000,00	
SU 21 / 31	Summe Erträge / Einzahlungen operative Gebarung				31 000,00	31 000,00	0,00	31 000,00	31 000,00	0,00
1/894000-400000	Geringwertige Wirtschaftsgüter (Wert unter € 1.000,00)	2221	3221	23	2 000,00	1 000,00	1 000,00	2 000,00	1 000,00	1 000,00
1/894000-454000	Reinigungsmittel	2221	3221	23	1 500,00	1 500,00		1 500,00	1 500,00	
1/894000-456000	Büromaterial	2221	3221	23	100,00	100,00		100,00	100,00	
1/894000-458000	Mittel zur ärztlichen Betreuung und Gesundheitsvorsorge	2221	3221	23	100,00	100,00		100,00	100,00	
1/894000-459000	sonstige Verbrauchsmaterial	2221	3221	23	200,00	200,00		200,00	200,00	
1/894000-511000	Geldbezüge der Vertragsbediensteten in handwerklicher Verwendung	2211	3211	20	87 300,00	87 300,00		87 300,00	87 300,00	
1/894000-565000	Mehrleistungsvergütungen (AR)	2211	3211	20	10 500,00	10 500,00		10 500,00	10 500,00	
1/894000-569000	Sonstige Nebengebühren	2211	3211	20	4 200,00	4 200,00		4 200,00	4 200,00	
1/894000-580000	DB-Beitrag zum Familienlastenausgleichsfonds	2212	3212	20	3 800,00	3 800,00		3 800,00	3 800,00	
1/894000-582200	Sonstige Dienstgeberbeiträge zur sozialen Sicherheit (AR)	2212	3212	20	21 400,00	21 400,00		21 400,00	21 400,00	
1/894000-588000	Kommunalsteuer	2212	3212	20	3 100,00	3 100,00		3 100,00	3 100,00	
1/894000-590000	Aus- und Weiterbildungskosten / Sozialleistungen	2212	3212	20	500,00	500,00		500,00	500,00	
1/894000-591000	Dotierung von Rückstellungen für Abfertigungen	2214			4 200,00	4 200,00				
1/894000-592000	Dotierung von Rückstellungen für Jubiläumszuwendungen	2214			2 700,00	2 700,00				
1/894000-600000	Strom	2222	3222	24	4 900,00	4 900,00		4 900,00	4 900,00	
1/894000-600100	Gas	2222	3222	24	1 200,00	1 200,00		1 200,00	1 200,00	
1/894000-600300	Wärme	2222	3222	24	36 000,00	37 900,00	-1 900,00	36 000,00	37 900,00	-1 900,00
1/894000-614000	Instandhaltung - Gebäude	2224	3224	24	20 000,00	25 000,00	-5 000,00	20 000,00	25 000,00	-5 000,00
1/894000-618000	Instandhaltung - Betriebsausstattung	2224	3224	24	5 000,00	5 000,00		5 000,00	5 000,00	
1/894000-631000	Telekommunikationsdienste	2222	3222	24	200,00	200,00		200,00	200,00	
1/894000-670000	Versicherungen	2222	3222	24	4 400,00	3 900,00	500,00	4 400,00	3 900,00	500,00
1/894000-680000	Planmäßige Abschreibung	2226			4 200,00	4 200,00				
1/894000-700000	Mieten(Tus-Anlage)	2223	3223	24	2 900,00	2 900,00		2 900,00	2 900,00	

1. Nachtragsvoranschlag 2025

Marktgemeinde Langenzersdorf

NVA Ergebnis- und Finanzierungsvoranschlag Detailnachweis

		MVAG		VC QU	Ergebnisvoranschlag		Finanzierungsvoranschlag			
		EH	FH		VA 2025 inkl. NVA	VA 2025	1. NVA	VA 2025 inkl. NVA	VA 2025	1. NVA
1/894000-711000	Gebühren für die Benützung von Gemeindeeinrichtungen und Anlagen gemäß FAG	2225	3225	24	4 500,00	4 500,00		4 500,00	4 500,00	
1/894000-720000	Kostenbeiträge (Kostenersätze) für Leistungen (P-Bauhof)	2225	3225	24	4 000,00	4 000,00		4 000,00	4 000,00	
1/894000-720100	Kostenbeiträge (Kostenersätze) für Leistungen (Maschinen/Fuhrpark)	2225	3225	24	300,00	300,00		300,00	300,00	
1/894000-720200	Entgelte für sonstige Leistungen (Verwaltung)	2225	3225	24	30 000,00	30 000,00		30 000,00	30 000,00	
1/894000-720300	Entgelte für sonstige Leistungen (Mandatare)	2225	3225	24	12 000,00	12 000,00		12 000,00	12 000,00	
1/894000-728400	Entgelte für sonstige Leistungen (Gebäudereinigung)	2225	3225	24	3 000,00	3 000,00		3 000,00	3 000,00	
1/894000-728500	Entgelte für sonstige Leistungen	2225	3225	24	500,00	500,00		500,00	500,00	
SU 22 / 32	Summe Aufwendungen / Auszahlungen operative Gebarung				274 700,00	280 100,00	-5 400,00	263 600,00	269 000,00	-5 400,00
SA 0 / SA 1	(0) Nettoergebnis (21 - 22) / (1) Geldfluss operative Gebarung (31 - 32)				-243 700,00	-249 100,00	5 400,00	-232 600,00	-238 000,00	5 400,00
SA01	Saldo (01) Haushaltsrücklagen (230 - 240)				0,00	0,00	0,00	0,00	0,00	0,00
SA00	Saldo (00) Nettoergebnis nach Haushaltsrücklagen (Saldo 0 + Saldo 01)				-243 700,00	-249 100,00	5 400,00			
Investive Gebarung										
SU 33	Summe Einzahlungen investive Gebarung							0,00	0,00	0,00
1/894000-042000	Betriebsausstattung - Einrichtung		3415	2 41				2 500,00	5 000,00	-2 500,00
SU 34	Summe Auszahlungen investive Gebarung							2 500,00	5 000,00	-2 500,00
SA2	Saldo (2) Geldfluss aus der Investiven Gebarung (33 - 34)							-2 500,00	-5 000,00	2 500,00
SA3	Saldo (3) Nettofinanzierungssaldo (Saldo 1 + Saldo 2)							-235 100,00	-243 000,00	7 900,00
Finanzierungstätigkeit										
SU 35	Summe Einzahlungen aus der Finanzierungstätigkeit							0,00	0,00	0,00
SU 36	Summe Auszahlungen aus der Finanzierungstätigkeit							0,00	0,00	0,00
SA4	Saldo (4) Geldfluss aus der Finanzierungstätigkeit (35 - 36)							0,00	0,00	0,00
SA5	Saldo (5) Geldfluss aus der voranschlagswirksamen Gebarung (Saldo 3 + Saldo 4)							-235 100,00	-243 000,00	7 900,00
894100	Vereinshalle									
Operative Gebarung										
2/894100+811000	Einnahmen aus Vermietung	2115	3115	14	2 000,00	2 000,00		2 000,00	2 000,00	
2/894100+811100	Benützungsentgelte Dauermieter	2115	3115	14	6 500,00	6 500,00		6 500,00	6 500,00	
2/894100+817000	Erträge aus der Auflösung von sonstigen Rückstellungen	2117			2 000,00	2 000,00				
SU 21 / 31	Summe Erträge / Einzahlungen operative Gebarung				10 500,00	10 500,00	0,00	8 500,00	8 500,00	0,00
1/894100-454000	Reinigungsmittel	2221	3221	23	100,00	100,00		100,00	100,00	
1/894100-458000	Mittel für ärztliche Betreuung	2221	3221	23	100,00	100,00		100,00	100,00	
1/894100-600000	Strom	2222	3222	24	1 200,00	100,00	1 100,00	1 200,00	100,00	1 100,00

1. Nachtragsvoranschlag 2025

Marktgemeinde Langenzersdorf

NVA Ergebnis- und Finanzierungsvoranschlag Detailnachweis

		MVAG		VC QU	Ergebnisvoranschlag		Finanzierungsvoranschlag			
		EH	FH		VA 2025 inkl. NVA	VA 2025	1. NVA	VA 2025 inkl. NVA	VA 2025	1. NVA
1/894100-600100	Gas	2222	3222	24	3 600,00	3 600,00		3 600,00	3 600,00	
1/894100-614000	Instandhaltung - Gebäude	2224	3224	24	1 000,00	1 000,00		1 000,00	1 000,00	
1/894100-680000	Planmäßige Abschreibung	2226			200,00	200,00				
1/894100-700000	Miete	2223	3223	24	26 500,00	26 500,00		26 500,00	26 500,00	
1/894100-711000	Gebühren für die Benützung von Gemeindefeinrichtungen und Anlagen gemäß FAG	2225	3225	24	500,00	500,00		500,00	500,00	
1/894100-720000	Kostenbeiträge (Kostenersätze) für Leistungen (P-Bauhof)	2225	3225	24	1 900,00	1 900,00		1 900,00	1 900,00	
1/894100-720100	Kostenbeiträge (Kostenersätze) für Leistungen (Maschinen/Fuhrpark)	2225	3225	24	100,00	100,00		100,00	100,00	
1/894100-720200	Entgelte für sonstige Leistungen (Verwaltung)	2225	3225	24	8 500,00	8 500,00		8 500,00	8 500,00	
1/894100-720300	Entgelte für sonstige Leistungen (Mandatare)	2225	3225	24	2 000,00	2 000,00		2 000,00	2 000,00	
1/894100-728400	Entgelte für sonstige Leistungen (Gebäudereinigung)	2225	3225	24	7 000,00	7 000,00		7 000,00	7 000,00	
SU 22 / 32	Summe Aufwendungen / Auszahlungen operative Gebarung				52 700,00	51 600,00	1 100,00	52 500,00	51 400,00	1 100,00
SA 0 / SA 1	(0) Nettoergebnis (21 - 22) / (1) Geldfluss operative Gebarung (31 - 32)				-42 200,00	-41 100,00	-1 100,00	-44 000,00	-42 900,00	-1 100,00
SA01	Saldo (01) Haushaltsrücklagen (230 - 240)				0,00	0,00	0,00	0,00	0,00	0,00
SA00	Saldo (00) Nettoergebnis nach Haushaltsrücklagen (Saldo 0 + Saldo 01)				-42 200,00	-41 100,00	-1 100,00			
Investive Gebarung										
SU 33	Summe Einzahlungen investive Gebarung							0,00	0,00	0,00
SU 34	Summe Auszahlungen investive Gebarung							0,00	0,00	0,00
SA2	Saldo (2) Geldfluss aus der Investiven Gebarung (33 - 34)							0,00	0,00	0,00
SA3	Saldo (3) Nettofinanzierungssaldo (Saldo 1 + Saldo 2)							-44 000,00	-42 900,00	-1 100,00
Finanzierungstätigkeit										
SU 35	Summe Einzahlungen aus der Finanzierungstätigkeit							0,00	0,00	0,00
SU 36	Summe Auszahlungen aus der Finanzierungstätigkeit							0,00	0,00	0,00
SA4	Saldo (4) Geldfluss aus der Finanzierungstätigkeit (35 - 36)							0,00	0,00	0,00
SA5	Saldo (5) Geldfluss aus der voranschlagswirksamen Gebarung (Saldo 3 + Saldo 4)							-44 000,00	-42 900,00	-1 100,00

	MVAG	VC QU	Ergebnisvoranschlag		Finanzierungsvoranschlag					
			EH	FH	VA 2025 inkl. NVA	VA 2025	1. NVA	VA 2025 inkl. NVA	VA 2025	1. NVA
9 Finanzwirtschaft										
91	Kapitalvermögen und Stiftungen ohne eigene Rechtspersönlichkeit									
910	Geldverkehr									
910000	Geldverkehr									
Operative Gebarung										
2/910000+823000	Zinserträge - Girokonten	2131	3131	14	100,00	100,00	100,00	100,00		
2/910000+823100	Zinserträge - Rücklagen	2131	3131	14	100,00	100,00	100,00	100,00		
2/910000+823200	Zinserträge - Stundungen	2131	3131	14	500,00	500,00	500,00	500,00		
SU 21 / 31	Summe Erträge / Einzahlungen operative Gebarung				700,00	700,00	0,00	700,00	700,00	0,00
1/910000-650000	Zinsen - Girokonten	2241	3241	25	30 000,00	30 000,00	30 000,00	30 000,00		
1/910000-659000	Geldverkehrsspesen	2244	3244	24	15 000,00	15 000,00	15 000,00	15 000,00		
1/910000-700100	Nutzungsrechte	2223	3223	24	200,00	200,00	200,00	200,00		
1/910000-710000	Öffentliche Abgaben (KESt)	2225	3225	24	100,00	100,00	100,00	100,00		
1/910000-728000	Entgelte für sonstige Leistungen	2225	3225		100,00	100,00	100,00	100,00		
SU 22 / 32	Summe Aufwendungen / Auszahlungen operative Gebarung				45 400,00	45 400,00	0,00	45 400,00	45 400,00	0,00
SA 0 / SA 1	(0) Nettoergebnis (21 - 22) / (1) Geldfluss operative Gebarung (31 - 32)				-44 700,00	-44 700,00	0,00	-44 700,00	-44 700,00	0,00
SA01	Saldo (01) Haushaltsrücklagen (230 - 240)				0,00	0,00	0,00	0,00	0,00	0,00
SA00	Saldo (00) Nettoergebnis nach Haushaltsrücklagen (Saldo 0 + Saldo 01)				-44 700,00	-44 700,00	0,00			
Investive Gebarung										
SU 33	Summe Einzahlungen investive Gebarung						0,00	0,00	0,00	0,00
SU 34	Summe Auszahlungen investive Gebarung						0,00	0,00	0,00	0,00
SA2	Saldo (2) Geldfluss aus der Investiven Gebarung (33 - 34)						0,00	0,00	0,00	0,00
SA3	Saldo (3) Nettofinanzierungssaldo (Saldo 1 + Saldo 2)						-44 700,00	-44 700,00	0,00	0,00
Finanzierungstätigkeit										
SU 35	Summe Einzahlungen aus der Finanzierungstätigkeit						0,00	0,00	0,00	0,00
SU 36	Summe Auszahlungen aus der Finanzierungstätigkeit						0,00	0,00	0,00	0,00
SA4	Saldo (4) Geldfluss aus der Finanzierungstätigkeit (35 - 36)						0,00	0,00	0,00	0,00
SA5	Saldo (5) Geldfluss aus der voranschlagswirksamen Gebarung (Saldo 3 + Saldo 4)						-44 700,00	-44 700,00	0,00	0,00
912	Rücklagen (soweit nicht aufteilbar)									
912000	Rücklagen									
Operative Gebarung										
SU 21 / 31	Summe Erträge / Einzahlungen operative Gebarung				0,00	0,00	0,00	0,00	0,00	0,00
SU 22 / 32	Summe Aufwendungen / Auszahlungen operative Gebarung				0,00	0,00	0,00	0,00	0,00	0,00
SA 0 / SA 1	(0) Nettoergebnis (21 - 22) / (1) Geldfluss operative Gebarung (31 - 32)				0,00	0,00	0,00	0,00	0,00	0,00
SA01	Saldo (01) Haushaltsrücklagen (230 - 240)				0,00	0,00	0,00	0,00	0,00	0,00

1. Nachtragsvoranschlag 2025

Marktgemeinde Langenzersdorf

NVA Ergebnis- und Finanzierungsvoranschlag Detailnachweis

		MVAG		VC QU	Ergebnisvoranschlag			Finanzierungsvoranschlag		
		EH	FH		VA 2025 inkl. NVA	VA 2025	1. NVA	VA 2025 inkl. NVA	VA 2025	1. NVA
SA00	Saldo (00) Nettoergebnis nach Haushaltsrücklagen (Saldo 0 + Saldo 01)				0,00	0,00	0,00			
Investive Gebarung										
SU 33	Summe Einzahlungen investive Gebarung							0,00	0,00	0,00
SU 34	Summe Auszahlungen investive Gebarung							0,00	0,00	0,00
SA2	Saldo (2) Geldfluss aus der Investiven Gebarung (33 – 34)							0,00	0,00	0,00
SA3	Saldo (3) Nettofinanzierungssaldo (Saldo 1 + Saldo 2)							0,00	0,00	0,00
Finanzierungstätigkeit										
SU 35	Summe Einzahlungen aus der Finanzierungstätigkeit							0,00	0,00	0,00
SU 36	Summe Auszahlungen aus der Finanzierungstätigkeit							0,00	0,00	0,00
SA4	Saldo (4) Geldfluss aus der Finanzierungstätigkeit (35 – 36)							0,00	0,00	0,00
SA5	Saldo (5) Geldfluss aus der voranschlagswirksamen Gebarung (Saldo 3 + Saldo 4)							0,00	0,00	0,00
92 Öffentliche Abgaben										
920	Ausschließliche Gemeindeabgaben									
920000	Ausschließliche Gemeindeabgaben									
Operative Gebarung										
2/920000+816000	Seuchenvorsorgeabgabe - Gemeindeanteil	2114	3114	13	3 500,00	3 500,00		3 500,00	3 500,00	
2/920000+829000	Sonstige Erträge	2116	3116	18	100,00	100,00		100,00	100,00	
2/920000+830000	Grundsteuer A	2111	3111	10	6 700,00	6 700,00		6 700,00	6 700,00	
2/920000+831000	Grundsteuer B	2111	3111	10	860 000,00	860 000,00		860 000,00	860 000,00	
2/920000+833000	Kommunalsteuer	2111	3111	10	2 420 000,00	2 200 000,00	220 000,00	2 420 000,00	2 200 000,00	220 000,00
2/920000+837000	Vergnügungsabgabe	2111	3111	10	13 500,00	13 500,00		13 500,00	13 500,00	
2/920000+838000	Hundeabgabe	2111	3111	10	29 000,00	29 000,00		29 000,00	29 000,00	
2/920000+841000	Gebrauchsabgabe	2111	3111	10	17 000,00	15 000,00	2 000,00	17 000,00	15 000,00	2 000,00
2/920000+841100	Gebrauchsabgabe Leitungen	2111	3111	10	102 000,00	92 000,00	10 000,00	102 000,00	92 000,00	10 000,00
2/920000+849000	Mahngebühr / Säumniszuschläge	2111	3111	10	1 000,00	1 000,00		1 000,00	1 000,00	
2/920000+849100	Gerichtskosten-Gebühren	2111	3111	10	100,00	100,00		100,00	100,00	
2/920000+850000	Aufschliessungsabgabe	2111	3111	10	100 000,00	100 000,00		100 000,00	100 000,00	
2/920000+853000	Jagdabgabe - Gemeindeanteil	2111	3111	10	200,00	200,00		200,00	200,00	
2/920000+856000	Verwaltungsabgaben	2111	3111	10	40 000,00	35 000,00	5 000,00	40 000,00	35 000,00	5 000,00
2/920000+857000	Kommissionsgebühren	2111	3111	10	4 000,00	2 000,00	2 000,00	4 000,00	2 000,00	2 000,00
2/920000+857100	Stellplatz-Ausgleichsabgabe	2111	3111	10	100,00	100,00		100,00	100,00	
SU 21 / 31	Summe Erträge / Einzahlungen operative Gebarung				3 597 200,00	3 358 200,00	239 000,00	3 597 200,00	3 358 200,00	239 000,00
1/920000-640000	Rechts- und Beratungsaufwand	2222	3222	24	500,00	500,00		500,00	500,00	
1/920000-691000	Abschreibung uneinbringlicher Forderungen	2225	3225	24	5 000,00	5 000,00		5 000,00	5 000,00	
SU 22 / 32	Summe Aufwendungen / Auszahlungen operative Gebarung				5 500,00	5 500,00	0,00	5 500,00	5 500,00	0,00

1. Nachtragsvoranschlag 2025

Marktgemeinde Langenzersdorf

NVA Ergebnis- und Finanzierungsvoranschlag Detailnachweis

	MVAG	VC QU	Ergebnisvoranschlag			Finanzierungsvoranschlag				
			EH	FH	VA 2025 inkl. NVA	VA 2025	1. NVA	VA 2025 inkl. NVA	VA 2025	1. NVA
SA 0 / SA 1	(0) Nettoergebnis (21 - 22) / (1) Geldfluss operative Gebarung (31 – 32)				3 591 700,00	3 352 700,00	239 000,00	3 591 700,00	3 352 700,00	239 000,00
SA01	Saldo (01) Haushaltsrücklagen (230 - 240)				0,00	0,00	0,00	0,00	0,00	0,00
SA00	Saldo (00) Nettoergebnis nach Haushaltsrücklagen (Saldo 0 + Saldo 01)				3 591 700,00	3 352 700,00	239 000,00			
Investive Gebarung										
SU 33	Summe Einzahlungen investive Gebarung							0,00	0,00	0,00
SU 34	Summe Auszahlungen investive Gebarung							0,00	0,00	0,00
SA2	Saldo (2) Geldfluss aus der Investiven Gebarung (33 – 34)							0,00	0,00	0,00
SA3	Saldo (3) Nettofinanzierungssaldo (Saldo 1 + Saldo 2)							3 591 700,00	3 352 700,00	239 000,00
Finanzierungstätigkeit										
SU 35	Summe Einzahlungen aus der Finanzierungstätigkeit							0,00	0,00	0,00
SU 36	Summe Auszahlungen aus der Finanzierungstätigkeit							0,00	0,00	0,00
SA4	Saldo (4) Geldfluss aus der Finanzierungstätigkeit (35 – 36)							0,00	0,00	0,00
SA5	Saldo (5) Geldfluss aus der voranschlagswirksamen Gebarung (Saldo 3 + Saldo 4)							3 591 700,00	3 352 700,00	239 000,00
921	Zwischen Ländern und Gemeinden geteilte Abgaben									
921000	Zwischen Ländern und Gemeinden geteilte Abgaben									
Operative Gebarung										
2/921000+834000	Tourismusabgabe - Nächtigungstaxe	2111	3111	10	5 000,00	5 000,00		5 000,00	5 000,00	
	Gemeindeanteil									
2/921000+861000	Transfers von Ländern, Landesfonds und Landeskammern (EA)	2121	3121	15	2 200,00	2 200,00		2 200,00	2 200,00	
SU 21 / 31	Summe Erträge / Einzahlungen operative Gebarung				7 200,00	7 200,00	0,00	7 200,00	7 200,00	0,00
SU 22 / 32	Summe Aufwendungen / Auszahlungen operative Gebarung				0,00	0,00	0,00	0,00	0,00	0,00
SA 0 / SA 1	(0) Nettoergebnis (21 - 22) / (1) Geldfluss operative Gebarung (31 – 32)				7 200,00	7 200,00	0,00	7 200,00	7 200,00	0,00
SA01	Saldo (01) Haushaltsrücklagen (230 - 240)				0,00	0,00	0,00	0,00	0,00	0,00
SA00	Saldo (00) Nettoergebnis nach Haushaltsrücklagen (Saldo 0 + Saldo 01)				7 200,00	7 200,00	0,00			
Investive Gebarung										
SU 33	Summe Einzahlungen investive Gebarung							0,00	0,00	0,00
SU 34	Summe Auszahlungen investive Gebarung							0,00	0,00	0,00
SA2	Saldo (2) Geldfluss aus der Investiven Gebarung (33 – 34)							0,00	0,00	0,00
SA3	Saldo (3) Nettofinanzierungssaldo (Saldo 1 + Saldo 2)							7 200,00	7 200,00	0,00
Finanzierungstätigkeit										
SU 35	Summe Einzahlungen aus der Finanzierungstätigkeit							0,00	0,00	0,00
SU 36	Summe Auszahlungen aus der Finanzierungstätigkeit							0,00	0,00	0,00
SA4	Saldo (4) Geldfluss aus der Finanzierungstätigkeit (35 – 36)							0,00	0,00	0,00
SA5	Saldo (5) Geldfluss aus der voranschlagswirksamen Gebarung (Saldo 3 + Saldo 4)							7 200,00	7 200,00	0,00

1. Nachtragsvoranschlag 2025

NVA Ergebnis- und Finanzierungsvoranschlag Detailnachweis

Marktgemeinde Langenzersdorf

		MVAG VC QU			Ergebnisvoranschlag			Finanzierungsvoranschlag		
		EH	FH		VA 2025 inkl. NVA	VA 2025	1. NVA	VA 2025 inkl. NVA	VA 2025	1. NVA
925	Ertragsanteile an gemeinschaftlichen Bundesabgaben									
925000	Ertragsanteile Gemeinshaftl.Bundesabg.									
Operative Gebarung										
2/925000+859400	Ertragsanteile n. abgestuften Bevölkerungsschlüssel (EA)	2112	3112	11	8 208 000,00	8 208 000,00		8 208 000,00	8 208 000,00	
SU 21 / 31	Summe Erträge / Einzahlungen operative Gebarung				8 208 000,00	8 208 000,00	0,00	8 208 000,00	8 208 000,00	0,00
SU 22 / 32	Summe Aufwendungen / Auszahlungen operative Gebarung				0,00	0,00	0,00	0,00	0,00	0,00
SA 0 / SA 1	(0) Nettoergebnis (21 - 22) / (1) Geldfluss operative Gebarung (31 – 32)				8 208 000,00	8 208 000,00	0,00	8 208 000,00	8 208 000,00	0,00
SA01	Saldo (01) Haushaltsrücklagen (230 - 240)				0,00	0,00	0,00	0,00	0,00	0,00
SA00	Saldo (00) Nettoergebnis nach Haushaltsrücklagen (Saldo 0 + Saldo 01)				8 208 000,00	8 208 000,00	0,00			
Investive Gebarung										
SU 33	Summe Einzahlungen investive Gebarung							0,00	0,00	0,00
SU 34	Summe Auszahlungen investive Gebarung							0,00	0,00	0,00
SA2	Saldo (2) Geldfluss aus der Investiven Gebarung (33 – 34)							0,00	0,00	0,00
SA3	Saldo (3) Nettofinanzierungssaldo (Saldo 1 + Saldo 2)							8 208 000,00	8 208 000,00	0,00
Finanzierungstätigkeit										
SU 35	Summe Einzahlungen aus der Finanzierungstätigkeit							0,00	0,00	0,00
SU 36	Summe Auszahlungen aus der Finanzierungstätigkeit							0,00	0,00	0,00
SA4	Saldo (4) Geldfluss aus der Finanzierungstätigkeit (35 – 36)							0,00	0,00	0,00
SA5	Saldo (5) Geldfluss aus der voranschlagswirksamen Gebarung (Saldo 3 + Saldo 4)							8 208 000,00	8 208 000,00	0,00
94	Finanzzuweisungen und Zuschüsse									
940	Bedarfszuweisungen									
940000	Bedarfszuweisungen									
Operative Gebarung										
2/940000+861000	Bedarfszuweisung gem. § 28FAG 2024	2121	3121	15	83 800,00	83 800,00		83 800,00	83 800,00	
2/940000+871100	Kapitaltransfers aus Gemeinde-BZ-Mittel II (EA)	2121	3121	33	700 700,00	500 000,00	200 700,00	700 700,00	500 000,00	200 700,00
SU 21 / 31	Summe Erträge / Einzahlungen operative Gebarung				784 500,00	583 800,00	200 700,00	784 500,00	583 800,00	200 700,00
SU 22 / 32	Summe Aufwendungen / Auszahlungen operative Gebarung				0,00	0,00	0,00	0,00	0,00	0,00
SA 0 / SA 1	(0) Nettoergebnis (21 - 22) / (1) Geldfluss operative Gebarung (31 – 32)				784 500,00	583 800,00	200 700,00	784 500,00	583 800,00	200 700,00
SA01	Saldo (01) Haushaltsrücklagen (230 - 240)				0,00	0,00	0,00	0,00	0,00	0,00
SA00	Saldo (00) Nettoergebnis nach Haushaltsrücklagen (Saldo 0 + Saldo 01)				784 500,00	583 800,00	200 700,00			
Investive Gebarung										
SU 33	Summe Einzahlungen investive Gebarung							0,00	0,00	0,00
SU 34	Summe Auszahlungen investive Gebarung							0,00	0,00	0,00
SA2	Saldo (2) Geldfluss aus der Investiven Gebarung (33 – 34)							0,00	0,00	0,00

1. Nachtragsvoranschlag 2025

Marktgemeinde Langenzersdorf

NVA Ergebnis- und Finanzierungsvoranschlag Detailnachweis

		MVAG VC QU			Ergebnisvoranschlag			Finanzierungsvoranschlag		
		EH	FH		VA 2025 inkl. NVA	VA 2025	1. NVA	VA 2025 inkl. NVA	VA 2025	1. NVA
SA3	Saldo (3) Nettofinanzierungssaldo (Saldo 1 + Saldo 2)							784 500,00	583 800,00	200 700,00
Finanzierungstätigkeit										
SU 35	Summe Einzahlungen aus der Finanzierungstätigkeit							0,00	0,00	0,00
SU 36	Summe Auszahlungen aus der Finanzierungstätigkeit							0,00	0,00	0,00
SA4	Saldo (4) Geldfluss aus der Finanzierungstätigkeit (35 – 36)							0,00	0,00	0,00
SA5	Saldo (5) Geldfluss aus der voranschlagswirksamen Gebarung (Saldo 3 + Saldo 4)							784 500,00	583 800,00	200 700,00
941	Sonstige Finanzaufweisungen nach dem FAG									
941000	Sonstige Finanzaufweisungen nach dem FAG									
Operative Gebarung										
2/941000+860000	Laufende Transferzahlungen von Bund, Bundesfonds und Bundeskammern (EA)	2121	3121	15	203 400,00	203 400,00		203 400,00	203 400,00	
2/941000+860100	Transfers von Bund, Bundesfonds und Bundeskammern (EA)	2121	3121		218 000,00	218 000,00		218 000,00	218 000,00	
SU 21 / 31	Summe Erträge / Einzahlungen operative Gebarung				421 400,00	421 400,00	0,00	421 400,00	421 400,00	0,00
SU 22 / 32	Summe Aufwendungen / Auszahlungen operative Gebarung				0,00	0,00	0,00	0,00	0,00	0,00
SA 0 / SA 1	(0) Nettoergebnis (21 - 22) / (1) Geldfluss operative Gebarung (31 – 32)				421 400,00	421 400,00	0,00	421 400,00	421 400,00	0,00
SA01	Saldo (01) Haushaltsrücklagen (230 - 240)				0,00	0,00	0,00	0,00	0,00	0,00
SA00	Saldo (00) Nettoergebnis nach Haushaltsrücklagen (Saldo 0 + Saldo 01)				421 400,00	421 400,00	0,00			
Investive Gebarung										
SU 33	Summe Einzahlungen investive Gebarung							0,00	0,00	0,00
SU 34	Summe Auszahlungen investive Gebarung							0,00	0,00	0,00
SA2	Saldo (2) Geldfluss aus der Investiven Gebarung (33 – 34)							0,00	0,00	0,00
SA3	Saldo (3) Nettofinanzierungssaldo (Saldo 1 + Saldo 2)							421 400,00	421 400,00	0,00
Finanzierungstätigkeit										
SU 35	Summe Einzahlungen aus der Finanzierungstätigkeit							0,00	0,00	0,00
SU 36	Summe Auszahlungen aus der Finanzierungstätigkeit							0,00	0,00	0,00
SA4	Saldo (4) Geldfluss aus der Finanzierungstätigkeit (35 – 36)							0,00	0,00	0,00
SA5	Saldo (5) Geldfluss aus der voranschlagswirksamen Gebarung (Saldo 3 + Saldo 4)							421 400,00	421 400,00	0,00
945	Sonstige Zuschüsse des Bundes									
945000	Sonstige Zuschüsse des Bundes									
Operative Gebarung										
2/945000+860000	Transfers von Bund, Bundesfonds und Bundeskammern (EA)	2121	3121		25 200,00	25 200,00		25 200,00	25 200,00	
SU 21 / 31	Summe Erträge / Einzahlungen operative Gebarung				25 200,00	25 200,00	0,00	25 200,00	25 200,00	0,00
SU 22 / 32	Summe Aufwendungen / Auszahlungen operative Gebarung				0,00	0,00	0,00	0,00	0,00	0,00
SA 0 / SA 1	(0) Nettoergebnis (21 - 22) / (1) Geldfluss operative Gebarung (31 – 32)				25 200,00	25 200,00	0,00	25 200,00	25 200,00	0,00

1. Nachtragsvoranschlag 2025

Marktgemeinde Langenzersdorf

NVA Ergebnis- und Finanzierungsvoranschlag Detailnachweis

		MVAG		VC QU	Ergebnisvoranschlag			Finanzierungsvoranschlag		
		EH	FH		VA 2025 inkl. NVA	VA 2025	1. NVA	VA 2025 inkl. NVA	VA 2025	1. NVA
SA01	Saldo (01) Haushaltsrücklagen (230 - 240)				0,00	0,00	0,00	0,00	0,00	0,00
SA00	Saldo (00) Nettoergebnis nach Haushaltsrücklagen (Saldo 0 + Saldo 01)				25 200,00	25 200,00	0,00			
Investive Gebarung										
SU 33	Summe Einzahlungen investive Gebarung							0,00	0,00	0,00
SU 34	Summe Auszahlungen investive Gebarung							0,00	0,00	0,00
SA2	Saldo (2) Geldfluss aus der Investiven Gebarung (33 – 34)							0,00	0,00	0,00
SA3	Saldo (3) Nettofinanzierungssaldo (Saldo 1 + Saldo 2)							25 200,00	25 200,00	0,00
Finanzierungstätigkeit										
SU 35	Summe Einzahlungen aus der Finanzierungstätigkeit							0,00	0,00	0,00
SU 36	Summe Auszahlungen aus der Finanzierungstätigkeit							0,00	0,00	0,00
SA4	Saldo (4) Geldfluss aus der Finanzierungstätigkeit (35 – 36)							0,00	0,00	0,00
SA5	Saldo (5) Geldfluss aus der voranschlagswirksamen Gebarung (Saldo 3 + Saldo 4)							25 200,00	25 200,00	0,00
98 Haushaltsausgleich										
980	Verrechnung zwischen operativer Gebarung und Projekten									
980000	Verrechnung zwischen operativer Gebarung und Projekten									
Operative Gebarung										
SU 21 / 31	Summe Erträge / Einzahlungen operative Gebarung				0,00	0,00	0,00	0,00	0,00	0,00
SU 22 / 32	Summe Aufwendungen / Auszahlungen operative Gebarung				0,00	0,00	0,00	0,00	0,00	0,00
SA 0 / SA 1	(0) Nettoergebnis (21 - 22) / (1) Geldfluss operative Gebarung (31 – 32)				0,00	0,00	0,00	0,00	0,00	0,00
SA01	Saldo (01) Haushaltsrücklagen (230 - 240)				0,00	0,00	0,00	0,00	0,00	0,00
SA00	Saldo (00) Nettoergebnis nach Haushaltsrücklagen (Saldo 0 + Saldo 01)				0,00	0,00	0,00	0,00	0,00	0,00
Investive Gebarung										
SU 33	Summe Einzahlungen investive Gebarung							0,00	0,00	0,00
SU 34	Summe Auszahlungen investive Gebarung							0,00	0,00	0,00
SA2	Saldo (2) Geldfluss aus der Investiven Gebarung (33 – 34)							0,00	0,00	0,00
SA3	Saldo (3) Nettofinanzierungssaldo (Saldo 1 + Saldo 2)							0,00	0,00	0,00
Finanzierungstätigkeit										
SU 35	Summe Einzahlungen aus der Finanzierungstätigkeit							0,00	0,00	0,00
SU 36	Summe Auszahlungen aus der Finanzierungstätigkeit							0,00	0,00	0,00
SA4	Saldo (4) Geldfluss aus der Finanzierungstätigkeit (35 – 36)							0,00	0,00	0,00
SA5	Saldo (5) Geldfluss aus der voranschlagswirksamen Gebarung (Saldo 3 + Saldo 4)							0,00	0,00	0,00

Beschluss 23.06.2025

Personaldaten iSd ÖStp (Anlage 4)

Gruppe 1 - gesamt	Dienstverhältnis zu Gemeinde, dienstleistend in einer Dienststelle, bezahlt aus dem Budget von Gemeinde		Personalaufwendungen				
	Köpfe ³⁾	VBÄ ³⁾	davon melden Gemeinden optional				gesamt
Bezüge (Unterklasse 50-52)			Nebengebühren (Unterklasse 56)	Dienstgeberbeiträge (Unterklasse 58)	Weitere Aufwendungen	Kontenklasse 5 ²⁾	
Beamtinnen und Beamte	k.A.	k.A.	0,00				
Vertragsbedienstete	129,00	99,18	4 497 700,00				
KV-Bedienstete (Kollektivvertrag)	k.A.	k.A.	177 100,00				
Nicht zuordenbar	k.A.	k.A.					
Summe	135,00	102,14	4 674 800,00	290 100,00	1 219 600,00	40 500,00	6 225 000,00
darunter (Teilmengen der Gruppe 1)			Länder und Gemeinden melden optional				
	Köpfe ³⁾	VBÄ ³⁾	Bezüge (Unterklasse 50-52)	Nebengebühren (Unterklasse 56)	Dienstgeberbeiträge (Unterklasse 58)	Weitere Aufwendungen	Kontenklasse 5 ²⁾
Musikschullehrerinnen und -lehrer	13,00	7,51					
Elementarpädagoginnen und -pädagogen	37,00	28,04					
Bedienstete nicht-ausgliederter Krankenanstalten	k.A.	k.A.					
Lehrlinge	k.A.	k.A.					
Summe	51,00	36,55					

Gruppe 2 - gesamt	Dienstverhältnis zu Gemeinde, nicht dienstleistend bei Gemeinde ¹⁴ , bezahlt aus dem Budget von Gemeinde		Personalaufwendungen				
	Köpfe ³⁾	VBÄ ³⁾	davon melden Gemeinden optional				gesamt
Bezüge (Unterklasse 50-52)			Nebengebühren (Unterklasse 56)	Dienstgeberbeiträge (Unterklasse 58)	Weitere Aufwendungen	Kontenklasse 5 ²⁾	
Beamtinnen und Beamte	k.A.	k.A.					
Vertragsbedienstete	k.A.	k.A.					
Nicht zuordenbar	k.A.	k.A.					
Summe	k.A.	k.A.					

Beschluss 23.06.2025

Beamtinnen und Beamte - Pensionistinnen und Pensionisten zum 31.12.2025			
	Köpfe ³⁾	Ø-Pensionshöhe / Mt. ⁴⁾	
Ruhegenussbezieherinnen und -bezieher	k.A.		
Hinterbliebene ⁵⁾	k.A.		
Neue Ruhegenussbezieherinnen und -bezieher im Bezugsjahr 2025			
	Köpfe ³⁾	Ø-Pensionsantrittsalter	Ø-Pensionshöhe / Mt. ⁴⁾
Alterspension ⁶⁾	k.A.		
Dienstunfähigkeit ⁷⁾	k.A.		
vorzeitige Pensionierung mit Abschlag ⁸⁾	k.A.		
vorzeitige Pensionierung ohne Abschlag ⁹⁾	k.A.		
Pensionierungen gesamt	k.A.	0,0	0,0
Gesamter Pensionsaufwand für das Bezugsjahr 2025	0,00		
<p>1) gemäß den Vorgaben in Artikel 14 Abs. 2 lit. c OSTP 2012 2) Personalrückstellungen und Sachbezüge sind in diese Anlage nicht aufzunehmen 3) Aus Datenschutzgründen wird dieses Feld erst ab 6 betroffenen Personen ausgewiesen 4) Durchschnittspension im Dezember laut Personalstatistik-Festlegungen ohne Sonderzahlungen, ohne Pflegegeld und ohne sonstige Transferleistungen; brutto 5) Witwen-, Witwer-, Waisenversorgungsbezüge und vergleichbare Leistungen 6) Ruhebezüge aufgrund eines Übertritts in den Ruhestand oder einer vergleichbaren Regelung iSd § 13 BDG 1979 7) Ruhebezüge aufgrund einer Ruhestandsversetzung wegen dauernder Dienstunfähigkeit iSd § 14 BDG 1979 8) Ruhebezüge aufgrund einer vorzeitigen Ruhestandsversetzung mit Abschlag iSd §§ 15b, 15c oder 236d BDG 1979 9) Ruhebezüge aufgrund einer vorzeitigen Ruhestandsversetzung ohne Abschlag 10) Inkl. Musikschullehrerinnen und -lehrer sowie Elementarpädagoginnen und -pädagogen 11) Darunter sind Personalgestellungen bei Beteiligungen iSd § 23 VRV 2015 sowie sonstige Personalgestellungen, zB bei anderen Gebietskörperschaften und Körperschaften öffentlichen Rechts zu verstehen.</p>			

Beschluss 23.06.2025

Beschluss 23.06.2025

Nachweis über Transferzahlungen (Anlage 6a)

1. Nachtragsvoranschlag 2025

Marktgemeinde Langenzersdorf

Nachweis über Transferzahlungen (Anlage 6a)

Haushaltskonto	Bezeichnung Ansatz	Bezeichnung Post	Summe Einzahlungen	Summe Auszahlungen
Transferzahlungen von/an Bund, Bundesfonds, Bundeskammern				
Gesamtsumme Transferzahlungen von/an Bund, Bundesfonds, Bundeskammern			9 150 200,00	0,00
Summe Kapitaltransfers			408 800,00	0,00
Summe Transfers			8 741 400,00	0,00
2/010000+860000	Zentralamt	Zuschuss nach dem Behinderteneinstellungsgesetz	3 500,00	
2/211100+860000	Schulische Nachmittagsbetreuung - Volksschule	Laufende Transferzahlung Bund Personalkostenförderung	72 000,00	
2/820000+860000	Bauhof	Zuschuss nach dem Behinderteneinstellungsgesetz	4 800,00	
2/821000+300000	Fuhrpark	Kapitaltransfers von Bund, Bundesfonds und Bundeskammern	57 600,00	
2/851000+300000	Abwasserbeseitigung	Kapitaltransfers von KPC	3 900,00	
2/851000+860000	Abwasserbeseitigung	Laufende Transferzahlung - Zuschuss Bund	6 500,00	
2/925000+859400	Ertragsanteile Gemeinschaftl.Bundesabg.	Ertragsanteile n. abgestuften Bevölkerungsschlüssel (EA)	8 208 000,00	
2/941000+860000	Sonstige Finanzzuweisungen nach dem FAG	Laufende Transferzahlungen von Bund, Bundesfonds und Bundeskammern (EA)	203 400,00	
2/941000+860100	Sonstige Finanzzuweisungen nach dem FAG	Transfers von Bund, Bundesfonds und Bundeskammern (EA)	218 000,00	
2/945000+860000	Sonstige Zuschüsse des Bundes	Transfers von Bund, Bundesfonds und Bundeskammern (EA)	25 200,00	
6/163000+300000	Freiwillige Feuerwehr Langenzersdorf	Kapitaltransfers von Bund, Bundesfonds und Bundeskammern	66 600,00	
6/240100+300000	Kindergarten II	Kapitaltransfers von Bund, Bundesfonds und Bundeskammern	258 500,00	
6/322000+300000	Musikschule	Kapitaltransfers von Bund, Bundesfonds und Bundeskammern	7 500,00	
6/816000+300000	Öffentliche Beleuchtung und Uhren	Kapitaltransfers von Bund, Bundesfonds und Bundeskammern	14 700,00	
Transferzahlungen von/an Länder, Landesfonds, Landesammern				
Gesamtsumme Transferzahlungen von/an Länder, Landesfonds, Landesammern			1 172 100,00	2 194 100,00
Summe Kapitaltransfers			150 100,00	0,00
Summe Transfers			1 022 000,00	2 194 100,00
2/133000+861000	Veterinärpolizei	Transfers von Ländern, Landesfonds und Landesammern	100,00	
2/163000+861000	Freiwillige Feuerwehr Langenzersdorf	Zinsenzuschuss - Land NÖ F1-ISB-1079	5 000,00	
2/211000+301000	Volksschule	Kapitaltransfers von Ländern, Landesfonds und Landesammern	100,00	
2/211000+861100	Volksschule	Zinsenzuschuss - Land NÖ Hypo 635031689	37 000,00	
2/240000+861200	Kindergarten I	Zinsenzuschuss - Land NÖ Hypo 635021519	300,00	
2/240000+861300	Kindergarten I	Zinsenzuschuss - Land NÖ FS F1-F-10967/004-2010	200,00	
2/240000+861400	Kindergarten I	Zinsenzuschuss - Land NÖ Hypo 635022507	200,00	
2/240000+861500	Kindergarten I	Zinsenzuschuss - Land NÖ Hypo 635021470	600,00	
2/240100+861200	Kindergarten II	Zinsenzuschuss - Land NÖ Hypo 635025301	1 300,00	
2/240100+861300	Kindergarten II	Zinsenzuschuss - Land NÖ FS F1-F-11059	1 400,00	
2/240300+861000	Kindergarten - Mini (Kleinkinderbetreuung)	Laufende Transferzahlung - Land NÖ	42 000,00	
2/240300+861200	Kindergarten - Mini (Kleinkinderbetreuung)	Laufende Transferzahlung - beitragsfreier Vormittag	122 300,00	
2/240900+861000	Kindergärten	Transfers von Ländern, Landesfonds und Landesammern (EA)	360 000,00	
2/322000+861000	Musikschule	Laufende Transferzahlung - Land NÖ Kultur.Region	226 000,00	
2/360000+861000	Museen Langenzersdorfer Museen	Laufende Transferzahlung - Land NÖ (NÖART)	15 000,00	

1. Nachtragsvoranschlag 2025

Marktgemeinde Langenzersdorf

Nachweis über Transferzahlungen (Anlage 6a)

Haushaltskonto	Bezeichnung Ansatz	Bezeichnung Post	Summe Einzahlungen	Summe Auszahlungen
Transferzahlungen von/an Länder, Landesfonds, Landeskammern				
Gesamtsumme Transferzahlungen von/an Länder, Landesfonds, Landeskammern			1 172 100,00	2 194 100,00
Summe Kapitaltransfers			150 100,00	0,00
Summe Transfers			1 022 000,00	2 194 100,00
2/360000+861300	Museen Langenzersdorfer Museen	Zinsenzuschuss - Land NÖ F1-F-10946	100,00	
2/469100+861000	Ferienbetreuung	Laufende Transferzahlung - Förderung Land NÖ	10 000,00	
2/853200+861000	Seniorenwohnheimanlage Langenzersdorf	Zinsenzuschuss - Land NÖ Hypo 33648012018	90 000,00	
2/853600+861000	Objekt Klosterneuburger Straße 12 (Mittelschulgebäude)	Zinsenzuschuss - Land NÖ FS F1-F-11226	800,00	
2/853600+861100	Objekt Klosterneuburger Straße 12 (Mittelschulgebäude)	Zinsenzuschuss - Land NÖ FS F1-IFS-1009 FSA	9 700,00	
2/853600+861200	Objekt Klosterneuburger Straße 12 (Mittelschulgebäude)	Zinsenzuschuss - Land NÖ Hypo 00635041811 Photovoltaik	5 300,00	
2/853600+861300	Objekt Klosterneuburger Straße 12 (Mittelschulgebäude)	Zinsenzuschuss - Land NÖ Hypo 635024615 / 635025069	8 700,00	
2/921000+861000	Zwischen Ländern und Gemeinden geteilte Abgaben	Transfers von Ländern, Landesfonds und Landeskammern (EA)	2 200,00	
2/940000+861000	Bedarfszuweisungen	Bedarfszuweisung gem. § 28FAG 2024	83 800,00	
6/163000+301000	Freiwillige Feuerwehr Langenzersdorf	Kapitaltransfer von Ländern, Landesfonds und Landeskammern (LFKO IVW4)	100 000,00	
6/322000+301000	Musikschule	Kapitaltransfers von Ländern, Landesfonds und Landeskammern	50 000,00	
1/220000-751000	Berufsbildende Schule	Schulerhaltungsbeitrag Sprengel (EA)		67 500,00
1/220000-751100	Berufsbildende Schule	Schulerhaltungsbeitrag (sprengelfremd)		1 500,00
1/419000-751000	Sonstige Maßnahmen	Sozialhilfe - Wohnsitzbeitrag (EA)		45 100,00
1/419000-751100	Sonstige Maßnahmen	Sozialhilfe nach Finanzkraft (EA)		1 719 000,00
1/439000-751000	Jugendwohlfahrt	Jugendwohlfahrtsumlage (EA)		326 000,00
1/510000-751000	Medizinische Bereichsversorgung	Gemeindeärztlicher Dienst (EA)		35 000,00
Transferzahlungen von/an Gemeinden, Gemeindeverbände, Gemeindefonds				
Gesamtsumme Transferzahlungen von/an Gemeinden, Gemeindeverbände, Gemeindefonds			0,00	4 721 200,00
Summe Kapitaltransfers			0,00	0,00
Summe Transfers			0,00	4 721 200,00
1/000000-752000	Gemeinderat	Pensionen und Sonstige Ruhebezüge - Bürgermeister (EA)		25 000,00
1/010000-752000	Zentralamt	Pensionen und Sonstige Ruhebezüge - Gemeindebeamte (EA)		85 000,00
1/022000-752000	Standesamt & Staatsbürgerschaft	Laufende Transferzahlung - Verbandsbeitrag Korneuburg		75 000,00
1/212000-752000	NÖ Mittelschule Langenzersdorf	Schulerhaltungsbeitrag Sprengel Mittelschulverband Lge		305 500,00
1/212100-752100	Mittelschulen	Schulerhaltungsbeitrag sprengelfremd (NÖ Mittelschule)		42 000,00
1/213000-752000	Sonderschule	Schulerhaltungsbeitrag Sprengel (KO)		162 000,00
1/214000-752000	Polytechnische Schule	Schulerhaltungsbeitrag Sprengel (KO)		40 000,00
1/214000-752100	Polytechnische Schule	Schulerhaltungsbeitrag sprengelfremd		1 600,00
1/511000-752000	Mutterberatung	Laufende Transferzahlung - Eltern-Kind-Modell KO (Stillgruppe)		2 000,00
1/562000-752000	Beiträge an Krankenanstaltensprengel (NÖKAS)	NÖKAS - Umlage (EA)		2 683 000,00
1/562100-752000	Beiträge an Krankenanstaltensprengel (NÖKAS)	NÖKAS - Verwaltungsaufwand (EA)		100,00

1. Nachtragsvoranschlag 2025

Marktgemeinde Langenzersdorf

Nachweis über Transferzahlungen (Anlage 6a)

Haushaltskonto	Bezeichnung Ansatz	Bezeichnung Post	Summe Einzahlungen	Summe Auszahlungen
Transferzahlungen von/an Gemeinden, Gemeindeverbände, Gemeindefonds				
	Gesamtsumme Transferzahlungen von/an Gemeinden, Gemeindeverbände, Gemeindefonds		0,00	4 721 200,00
	Summe Kapitaltransfers		0,00	0,00
	Summe Transfers		0,00	4 721 200,00
1/851000-752000	Abwasserbeseitigung	Stadt Wien - Abwasserentsorgungsgebühr		1 300 000,00
Transferzahlungen von/an Sozialversicherungsträger				
	Gesamtsumme Transferzahlungen von/an Sozialversicherungsträger		0,00	0,00
	Summe Kapitaltransfers		0,00	0,00
	Summe Transfers		0,00	0,00
Transferzahlungen von/an sonst. Träger des öffentlichen Rechts				
	Gesamtsumme Transferzahlungen von/an sonst. Träger des öffentlichen Rechts		21 400,00	151 800,00
	Summe Kapitaltransfers		0,00	0,00
	Summe Transfers		21 400,00	151 800,00
2/010000+863000	Zentralamt	Zuschuss Altersteilzeit - AMS	13 200,00	
2/010000+863100	Zentralamt	Zuschuss nach Entgeltfortzahlung - AUVA	100,00	
2/212000+863000	NÖ Mittelschule Langenzersdorf	Zuschuss nach Entgeltfortzahlung - AUVA	800,00	
2/240000+863100	Kindergarten I	Zuschuss nach Entgeltfortzahlung - AUVA	100,00	
2/240100+863100	Kindergarten II	Zuschuss nach Entgeltfortzahlung - AUVA	2 100,00	
2/322000+863100	Musikschule	Zuschuss nach Entgeltfortzahlung - AUVA	100,00	
2/820000+863100	Bauhof	Zuschuss nach Entgeltfortzahlung - AUVA	5 000,00	
1/163000-754000	Freiwillige Feuerwehr Langenzersdorf	Laufende Transferzahlung - Zuschüsse FFW-Langenzersdorf		150 000,00
1/163000-754100	Freiwillige Feuerwehr Langenzersdorf	Laufende Transferzahlungen - BAZ-Beitrag		1 800,00
	Gesamtsumme		10 343 700,00	7 067 100,00

Beschluss 23.06.2025

Beschluss 23.06.2025

Nachweis über Haushaltsrücklagen und
Zahlungsmittelreserven (Anlage 6b)

1. Nachtragsvoranschlag 2025

Nachweis über Haushaltsrücklagen und Zahlungsmittelreserven (Anlage 6b)

Marktgemeinde Langenzersdorf

Haushaltsrücklagen		Ansatz	Rücklagenstand	Zuweisungen	Entnahmen	Rücklagenstand	Zahlungsmittelreserven		
Nr.	Verwendungszweck		31.12.2024			31.12.2025	31.12.2024	31.12.2025	Konto-/Sparbuchnummer
8/9990934/00001	Wasserrücklage	850000	21 000,00			21 000,00	20 985,72	21 459,21	ZW 53 294053
8/9990934/00002	Kanalrücklage	851000	256 600,00			256 600,00	200 000,00	206 539,58	ZW 56 294056
							56 617,38	56 617,38	ZW 55 294055 AT22 2022 7000 0448 1461
8/9990934/00003	Museumsrücklage	360000	13 400,00			13 400,00	13 392,14	13 392,14	ZW 45 294045
8/9990934/00004	Haftungsrücklagenfond	484000	29 800,00			29 800,00	29 819,89	29 819,89	ZW 58 294058 AT21 2022 7000 0448 1479
8/9990934/00005	Abfallrücklage	852000	103 100,00			103 100,00	51 106,66	51 106,66	ZW 52 294052 AT16 2022 7000 0445 8386
							52 000,00	53 700,29	ZW 57 294057
Zweckgebundene Haushaltsrücklagen			423 900,00	0,00	0,00	423 900,00	423 921,79	432 635,15	
8/9990935/00001	Allgemeine Rücklage	910000	10 800,00			10 800,00	10 844,50	10 844,50	ZW 41 295041
8/9990935/00002	Rücklage aus 25% des Eröffnungsbilanzsaldos	912000	9 415 300,00			9 415 300,00			
8/9997935/00001	Haushaltspotential Rücklage	990000	253 500,00		253 500,00	0,00			
Allgemeine Haushaltsrücklagen			9 679 600,00	0,00	253 500,00	9 426 100,00	10 844,50	10 844,50	
Gesamtsummen			10 103 500,00	0,00	253 500,00	9 850 000,00	434 766,29	443 479,65	

Beschluss 23.06.2025

Beschluss 23.06.2025

Einzelnachweis über Finanzschulden und Schuldendienst
(Anlage 6c)

Kontonummer Darlehensnr.	Ansatz	Darlehensgeber/Staat Aktenzahl	Verwendungszweck Genehmigungsdatum/-vermerk	Beschluss- Datum	Zinssatz Zinsindikator	Währung	Laufzeit
1. Darlehen für Investitionszwecke							
1.1. ... von Trägern des öffentlichen Rechts							
1.1.1. ... von Bund, Bundesfonds, Bundeskammern							
1.1.2. ... von Ländern, Landesfonds, Landeskammern							
6574 501930	851000	NÖ Wasserwirtschaftsfonds /AT 602501930	NÖ Wasserwirtschaftsfond - BA 09, DL 602 501 930 06.10.2004/Förderungszusicherung		0,000%	EUR	01.11.2004 - 01.11.2029
6574 509044	851000	NÖ Wasserwirtschaftsfonds /AT 602509044	NÖ Wasserwirtschaftsfond - BA 10, DL 602 509 044 16.05.2007/Förderungszusicherung		0,000%	EUR	01.11.2007 - 01.11.2033
1.1.3. ... von Gemeinden, Gemeindeverbänden, Gemeindefonds							
1.1.4. ... von Sozialversicherungsträgern							
1.1.5. ... von sonstigen Trägern des öffentlichen Rechts							
1.2. ... von Beteiligungen der Gebietskörperschaft (ohne Finanzunternehmungen)							
1.3. ... von Unternehmen (ohne Beteiligungen und ohne Finanzunternehmungen)							
1.4. ... von Finanzunternehmen							
1.4.1. ... von Finanzunternehmen im Inland							
5000 101	840000	Insitut unbekannt/AT	Darlehensaufnahme - Grundstücksankauf		0,000%	EUR	01.01.2025 - 31.12.2035
5000 103	211000	Insitut unbekannt/AT	Darlehenaufnahme Volksschule, Vordach		0,000%	EUR	01.01.2025 - 31.12.2035
5000 109	612000	Insitut unbekannt/AT	Darlehensaufnahme Straßenbau		0,000%	EUR	01.01.2021 - 31.12.2030
5000 112	322000	Insitut unbekannt/AT	Darlehensaufnahme Musikschule II		0,000%	EUR	01.01.2025 - 31.12.2050
5001 211001	211000	Sparkasse Korneuburg/AT DL 6200.5822	Volksschule Erweiterung/Sanierung	29.09.2014	2,875%	EUR	01.01.2015 - 31.12.2040
5001 211002	211000	Sparkasse Korneuburg/AT DL 6200.5848	Volksschule Erweiterung/Sanierung	29.09.2014	2,875%	EUR	01.01.2015 - 31.12.2040

1. Nachtragsvoranschlag 2025

Einzelnachweis über Finanzschulden und Schuldendienst (Anlage 6c)

Marktgemeinde Langenzersdorf

Kontonummer Darlehensnr.	Darlehenshöhe Gesamt	Buchwert 31.12.2024	Zugang	Tilgung	Zinsen	Summe Schuldendienst	Schuldendienst- ersätze	Buchwert 31.12.2025	Netto Schuldendienst
6574 501930	95 721,86	95 700,00		18 800,00	1 000,00	19 800,00		76 900,00	19 800,00
6574 509044	36 007,29	36 000,00						36 000,00	
5000 101			70 000,00					70 000,00	
5000 103	50 000,00		50 000,00					50 000,00	
5000 109	44 000,00		200 000,00					200 000,00	
5000 112	1 950 000,00		3 293 000,00					3 293 000,00	
5001 211001	1 611 000,00	816 500,00		54 500,00	30 200,00	84 700,00	37 000,00	762 000,00	47 700,00
5001 211002	1 219 120,00	489 400,00		32 700,00	18 000,00	50 700,00		456 700,00	50 700,00

1. Nachtragsvoranschlag 2025

Einzelnachweis über Finanzschulden und Schuldendienst (Anlage 6c)

Marktgemeinde Langenzersdorf

Kontonummer Darlehensnr.	Ansatz	Darlehensgeber/Staat Aktenzahl	Verwendungszweck Genehmigungsdatum/-vermerk	Beschluss-Datum	Zinssatz	Währung	Laufzeit	Zinsindikator
5001 211003	163000	Sparkasse Korneuburg/AT DL 8001067	Freiwillige Feuerwehr Halle Neubau /§90 NÖ Gemeindeordnung	23.09.2024	2,990%	EUR	01.03.2025 - 01.03.2035	FIX verzinst
5001 211004	322000	Sparkasse Korneuburg/AT DL 8001083	Musikschule II (NEUBAU/UMBAU) /§90 NÖ Gemeindeordnung	23.09.2024	3,000%	EUR	01.03.2025 - 01.03.2050	FIX verzinst
5001 211005	240100	Sparkasse Korneuburg/AT DL 8001190	Kindergarten II - Erw. Kleinkinder (2025) /§90 NÖ Gemeindeordnung	10.03.2025	2,788%	EUR	31.03.2025 - 30.08.2050	euribor6m
5001 211006	850000	Sparkasse Korneuburg/AT DL 800 1182	Wasserversorgungsanlage Sanierung (2024) /§90 Gemeindeordnung	10.03.2025	2,788%	EUR	31.03.2025 - 31.08.2050	
5001 211007	163000	Sparkasse Korneuburg/AT DL 800 1208	FFW-Zuschuss - Wechsellader /§90 Gemeindeordnung	10.03.2025	3,100%	EUR	31.03.2025 - 31.08.2035	euribor6m
5001 211008	240300	Sparkasse Korneuburg/AT DL 800 1273	KIGA Mini - Gruppenerweiterung /genehmigungsfrei Schul&KIGA	23.06.2025	0,340%	EUR	01.10.2025 - 30.09.2051	euribor6m
5002 360120	360000	Raiffeisenbank Kbg./AT 20.900.700	Revitalisierung Langenzersdorfer, Museen I	26.06.2006	3,890%	EUR	01.01.2007 - 31.12.2031	FIX verzinst
5002 360121	360000	Raiffeisenbank Kbg./AT 20.900.734	Revitalisierung Langenzersdorfer, Museum II	05.10.2009	3,229%	EUR	01.01.2010 - 31.12.2031	euribor6m
5002 2090718	523000	Raiffeisenbank Kbg./AT 20.900.718	Lärmschutz ÖBB	30.03.2009	3,890%	EUR	01.01.2009 - 31.12.2034	FIX verzinst
5010 540033	853600	Österr. Postsparkasse PSK/AT 00540-033-234	Hauptschule - Sanierung 22.03.2010	22.03.2010	3,139%	EUR	01.01.2010 - 31.12.2025	euribor6m
5010 540047	853600	Österr. Postsparkasse PSK/AT 00540-047-030	Hauptschule Sanierung 19.03.2012	19.03.2012	3,439%	EUR	01.01.2012 - 31.12.2027	euribor6m
5010 540226	240100	Österr. Postsparkasse PSK/AT 00540-033-226	Kindergarten II, Erweiterung/Sanierung 04.10.2010/Schul- & Kindergartenfond	22.03.2010	4,126%	EUR	01.01.2010 - 31.12.2025	euribor6m
5010 2001054	851000	Österr. Postsparkasse PSK/AT 00001-150-242	ABA BA 09, Kto.115.0242, ÖSTERREICHISCHE POSTSPARKASSE /TILGUNGSBEGINN 1.1.2002		3,327%	EUR	01.01.1999 - 31.12.2025	euribor6m

1. Nachtragsvoranschlag 2025

Einzelnachweis über Finanzschulden und Schuldendienst (Anlage 6c)

Marktgemeinde Langenzersdorf

Kontonummer Darlehensnr.	Darlehenshöhe Gesamt	Buchwert 31.12.2024	Zugang	Tilgung	Zinsen	Summe Schuldendienst	Schuldendienst- ersätze	Buchwert 31.12.2025	Netto Schuldendienst
5001 211003	250 000,00	250 000,00	44 700,00	21 700,00	7 300,00	29 000,00		273 000,00	29 000,00
5001 211004	500 000,00	500 000,00		13 600,00	14 900,00	28 500,00		486 400,00	28 500,00
5001 211005	400 000,00		400 000,00	10 400,00	800,00	11 200,00		389 600,00	11 200,00
5001 211006	500 000,00		506 100,00	7 000,00	7 000,00	14 000,00		499 100,00	14 000,00
5001 211007	364 000,00		364 000,00	15 700,00	5 700,00	21 400,00		348 300,00	21 400,00
5001 211008	1 449 000,00		1 400 000,00					1 400 000,00	
5002 360120	630 000,00	176 400,00		25 200,00	6 800,00	32 000,00	100,00	151 200,00	31 900,00
5002 360121	250 000,00	79 500,00		11 300,00	3 100,00	14 400,00		68 200,00	14 400,00
5002 2090718	1 500 000,00	705 000,00		75 000,00	27 400,00	102 400,00		630 000,00	102 400,00
5010 540033	2 000 000,00	145 100,00		145 100,00	4 400,00	149 500,00	9 700,00		139 800,00
5010 540047	550 000,00	91 700,00		36 700,00	3 600,00	40 300,00	800,00	55 000,00	39 500,00
5010 540226	492 000,00	18 400,00		18 400,00	400,00	18 800,00	1 400,00		17 400,00
5010 2001054	1 308 111,02	33 200,00		33 200,00	800,00	34 000,00			34 000,00

1. Nachtragsvoranschlag 2025

Einzelnachweis über Finanzschulden und Schuldendienst (Anlage 6c)

Marktgemeinde Langenzersdorf

Kontonummer Darlehensnr.	Ansatz	Darlehensgeber/Staat Aktenzahl	Verwendungszweck Genehmigungsdatum/-vermerk	Beschluss-Datum	Zinssatz	Währung Zinsindikator	Laufzeit
5010 5407128	633000	Österr. Postsparkasse PSK/AT 00540-007-128	Infrastrukturmaßnahmen, Siedlung Klausgraben 16.08.2007	25.06.2007 Wildbachverbauung	3,129%	EUR euribor6m	01.01.2007 - 31.12.2032
5010 5408558	851000	Österr. Postsparkasse PSK/AT 00540-008-558	Infrastrukturmaßnahmen, Siedlung Klausgraben 16.08.2007	25.06.2007 Abwasserbeseitigung	3,129%	EUR euribor6m	01.01.2007 - 31.12.2032
5010 5408566	612000	Österr. Postsparkasse PSK/AT 00540-008-566	Infrastrukturmaßnahmen, Siedlung Klausgraben 16.08.2007	25.06.2007 Straße	3,129%	EUR euribor6m	01.01.2007 - 31.12.2032
5010 5408803	322000	Österr. Postsparkasse PSK/AT 00540-108-803	Musikschule (NEUBAU/UMBAU) 01.07.2021/Förderung Schul-&Kindergartenfonds	28.06.2021 Darlehensaufnahme Musikschule (NEUBAU)	2,569%	EUR euribor6m	01.03.2022 - 01.09.2046
5010 5408811	029000	Österr. Postsparkasse PSK/AT 00540-108-811	Gemeindezentrum (Bücherei-Bürgerservice) /§90 Abs. 2 NÖ GO Unterschreitung WG	28.06.2021 Gemeindezentrum (Bücherei-Bürgerservice)	2,569%	EUR euribor6m	01.03.2022 - 01.09.2036
5010 5408820	163000	Österr. Postsparkasse PSK/AT 00540-108-820	FFW-Zuschuss Fahrzeugankauf HLF 2 /§90 Abs. 2 NÖ GO Unterschreitung WG	28.06.2021 Darlehensaufnahme FFW Fahrzeugankauf	2,559%	EUR euribor6m	01.03.2022 - 01.09.2031
5010 5494381	240300	Österr. Postsparkasse PSK/AT 00540-094-381	Kindergarten Mini (Neubau 2019) /genehmigungsfrei	09.12.2019 Kindergarten Mini (Neubau)	3,730%	EUR FIX verzinst	01.01.2020 - 30.09.2044
6435 612001	612000	Austrian Anadi Bank AG/AT DL 797284017	Straßenbauvorhaben /Grenze § 90 NÖ GO	24.06.2019 Straßenbauvorhaben	2,789%	EUR euribor6m	01.03.2020 - 01.09.2034
6435 853401	853400	Austrian Anadi Bank AG/AT DL 797285013	Sanierung GH-Seeschlacht /§90 NÖ Gemeindeordnung	24.06.2019 Sanierung GH-Seeschlacht	2,789%	EUR euribor6m	01.03.2020 - 01.09.2044
6435 853402	853400	Austrian Anadi Bank AG/AT DL 797583014	Sanierung GH-Seeschlacht /Grenze § 90 NÖ GO	21.11.2022 Sanierung GH-Seeschlacht	2,839%	EUR euribor6m	01.01.2023 - 31.03.2048
8202 1902007	853200	RAIFFEISENLANDESBANK NIEDERÖSTERREICH- WIEI DL 86100902007	WHA-SWA Wiener Straße 85-87 (Sanierung 2019-2022), F2-MHWP-08/3.648.012 - DL HYPO NÖ 33648012018, GZ 08/3.648.012 - Förderungszusicherung 19.04.2021/LandNÖ Wohnbauförderung	27.09.2021 Darlehensaufnahme Seniorenwohnanlage	3,868%	EUR euribor6m	01.06.2024 - 01.12.2054
8421 240101	240100	Oberösterreichische Landesbank AG/AT DL 706837	Kindergarten II - Erw. Kleinkinder (2025) (FIX) /genehmigungsfrei Schul&KIGA+§90Abs2	16.12.2024 Darlehensaufnahme - Kindergarten II - Erweiterung	2,850%	EUR FIX verzinst	01.01.2025 - 31.03.2050
8421 853401	853400	Oberösterreichische Landesbank AG/AT DL 706838	Sanierung GH-Seeschlacht (FIX) 17.01.2023/Amt der NÖ Landesregierung	21.11.2022 Sanierung GH-Seeschlacht (FIX)	3,230%	EUR FIX verzinst	01.02.2023 - 31.03.2048

1. Nachtragsvoranschlag 2025

Marktgemeinde Langenzersdorf

Einzelnachweis über Finanzschulden und Schuldendienst (Anlage 6c)

Kontonummer Darlehensnr.	Darlehenshöhe Gesamt	Buchwert 31.12.2024	Zugang	Tilgung	Zinsen	Summe Schuldendienst	Schuldendienst- ersätze	Buchwert 31.12.2025	Netto Schuldendienst
5010 5407128	400 000,00	111 500,00		18 200,00	4 200,00	22 400,00		93 300,00	22 400,00
5010 5408558	390 000,00	156 000,00		19 500,00	6 000,00	25 500,00		136 500,00	25 500,00
5010 5408566	570 000,00	228 000,00		28 500,00	8 800,00	37 300,00		199 500,00	37 300,00
5010 5408803	4 100 000,00	3 700 000,00		113 600,00	131 000,00	244 600,00	25 000,00	3 586 400,00	219 600,00
5010 5408811	150 000,00	123 700,00		29 100,00	4 200,00	33 300,00	1 500,00	94 600,00	31 800,00
5010 5408820	270 000,00	193 200,00	600,00	27 000,00	6 300,00	33 300,00	5 000,00	166 800,00	28 300,00
5010 5494381	1 000 000,00	716 000,00		24 600,00	26 400,00	51 000,00	15 900,00	691 400,00	35 100,00
6435 612001	300 000,00	200 000,00		20 000,00	7 300,00	27 300,00		180 000,00	27 300,00
6435 853401	580 000,00	464 000,00		23 200,00	17 300,00	40 500,00		440 800,00	40 500,00
6435 853402	300 000,00	284 400,00		9 400,00	10 400,00	19 800,00		275 000,00	19 800,00
8202 1902007	3 584 663,78	3 411 300,00		22 400,00	126 000,00	148 400,00	90 000,00	3 388 900,00	58 400,00
8421 240101	1 100 000,00		1 100 000,00	15 400,00	15 600,00	31 000,00		1 084 600,00	31 000,00
8421 853401	1 000 000,00	959 700,00		27 700,00	31 200,00	58 900,00		932 000,00	58 900,00

Kontonummer Darlehensnr.	Ansatz	Darlehensgeber/Staat Aktenzahl	Verwendungszweck Genehmigungsdatum/-vermerk	Beschluss- Datum	Zinssatz	Währung	Laufzeit
1.4.2. ... von Finanzunternehmen im Ausland							
1.5. ... von Sonstigen							
8237	853600	NÖ Mittelschule Lge Bürgerbeteiligung Photovoltaikanlage	VertragsNr.: 103281, Objekt: NMS Klosterneuburgerstraße 12	06.12.2021	2,000%	EUR	02.11.2022 -
103281		103281		Bürgerbeteiligung - Photovoltaikanlage			01.11.2032
8237	853600	NÖ Mittelschule Lge Bürgerbeteiligung Photovoltaikanlage	VertragsNr.: 103282, Objekt: NMS Klosterneuburgerstraße 12	06.12.2021	2,000%	EUR	02.11.2022 -
103282		103282		Bürgerbeteiligung - Photovoltaikanlage			01.11.2032
8237	853600	NÖ Mittelschule Lge Bürgerbeteiligung Photovoltaikanlage	VertragsNr.: 103283, Objekt: NMS Klosterneuburgerstraße 12	06.12.2021	2,000%	EUR	02.11.2022 -
103283		103283		Bürgerbeteiligung - Photovoltaikanlage			01.11.2032
8237	853600	NÖ Mittelschule Lge Bürgerbeteiligung Photovoltaikanlage	VertragsNr.: 103284, Objekt: NMS Klosterneuburgerstraße 12	06.12.2021	2,000%	EUR	02.11.2022 -
103284		103284		Bürgerbeteiligung - Photovoltaikanlage			01.11.2032
8237	853600	NÖ Mittelschule Lge Bürgerbeteiligung Photovoltaikanlage	VertragsNr.: 103287, Objekt: NMS Klosterneuburgerstraße 12	06.12.2021	2,000%	EUR	02.11.2022 -
103287		103287		Bürgerbeteiligung - Photovoltaikanlage			01.11.2032
8237	853600	NÖ Mittelschule Lge Bürgerbeteiligung Photovoltaikanlage	VertragsNr.: 103288, Objekt: NMS Klosterneuburgerstraße 12	06.12.2021	2,000%	EUR	02.11.2022 -
103288		103288		Bürgerbeteiligung - Photovoltaikanlage			01.11.2032
8237	853600	NÖ Mittelschule Lge Bürgerbeteiligung Photovoltaikanlage	VertragsNr.: 103289, Objekt: NMS Klosterneuburgerstraße 12	06.12.2021	2,000%	EUR	02.11.2022 -
103289		103289		Bürgerbeteiligung - Photovoltaikanlage			01.11.2032
8237	853600	NÖ Mittelschule Lge Bürgerbeteiligung Photovoltaikanlage	VertragsNr.: 103291, Objekt: NMS Klosterneuburgerstraße 12	06.12.2021	2,000%	EUR	02.11.2022 -
103291		103291		Bürgerbeteiligung - Photovoltaikanlage			01.11.2032
8237	853600	NÖ Mittelschule Lge Bürgerbeteiligung Photovoltaikanlage	VertragsNr.: 103294, Objekt: NMS Klosterneuburgerstraße 12	06.12.2021	2,000%	EUR	02.11.2022 -
103294		103294		Bürgerbeteiligung - Photovoltaikanlage			01.11.2032
8237	853600	NÖ Mittelschule Lge Bürgerbeteiligung Photovoltaikanlage	VertragsNr.: 103298, Objekt: NMS Klosterneuburgerstraße 12	06.12.2021	2,000%	EUR	02.11.2022 -
103298		103298		Bürgerbeteiligung - Photovoltaikanlage			01.11.2032

1. Nachtragsvoranschlag 2025

Marktgemeinde Langenzersdorf

Einzelnachweis über Finanzschulden und Schuldendienst (Anlage 6c)

Kontonummer Darlehensnr.	Darlehenshöhe Gesamt	Buchwert 31.12.2024	Zugang	Tilgung	Zinsen	Summe Schuldendienst	Schuldendienst-ersätze	Buchwert 31.12.2025	Netto Schuldendienst
8237 103281	786,00	600,00		100,00	100,00	200,00		500,00	200,00
8237 103282	3 930,00	3 100,00		400,00	100,00	500,00		2 700,00	500,00
8237 103283	1 965,00	1 600,00		200,00	100,00	300,00		1 400,00	300,00
8237 103284	3 930,00	3 100,00		400,00	100,00	500,00		2 700,00	500,00
8237 103287	1 965,00	1 600,00		200,00	100,00	300,00		1 400,00	300,00
8237 103288	3 930,00	3 100,00		400,00	100,00	500,00		2 700,00	500,00
8237 103289	393,00	200,00		100,00	100,00	200,00		100,00	200,00
8237 103291	3 930,00	3 100,00		400,00	100,00	500,00		2 700,00	500,00
8237 103294	1 965,00	1 600,00		200,00	100,00	300,00		1 400,00	300,00
8237 103298	3 930,00	3 100,00		400,00	100,00	500,00		2 700,00	500,00

1. Nachtragsvoranschlag 2025

Einzelnachweis über Finanzschulden und Schuldendienst (Anlage 6c)

Marktgemeinde Langenzersdorf

Kontonummer Darlehensnr.	Ansatz	Darlehensgeber/Staat Aktenzahl	Verwendungszweck Genehmigungsdatum/-vermerk	Beschluss-Datum	Zinssatz	Währung	Laufzeit	Zinsindikator
8237	853600	NÖ Mittelschule Lge Bürgerbeteiligung Photovoltaikanlage	VertragsNr.: 103299, Objekt: NMS Klosterneuburgerstraße 12	06.12.2021	2,000%	EUR	02.11.2022 -	
103299		103299					01.11.2032	
8237	853600	NÖ Mittelschule Lge Bürgerbeteiligung Photovoltaikanlage	VertragsNr.: 103300, Objekt: NMS Klosterneuburgerstraße 12	06.12.2021	2,000%	EUR	02.11.2022 -	
103300		103300					01.11.2032	
8237	853600	NÖ Mittelschule Lge Bürgerbeteiligung Photovoltaikanlage	VertragsNr.: 103302, Objekt: NMS Klosterneuburgerstraße 12	06.12.2021	2,000%	EUR	02.11.2022 -	
103302		103302					01.11.2032	
8237	853600	NÖ Mittelschule Lge Bürgerbeteiligung Photovoltaikanlage	VertragsNr.: 103303, Objekt: NMS Klosterneuburgerstraße 12	06.12.2021	2,000%	EUR	02.11.2022 -	
103303		103303					01.11.2032	
8237	853600	NÖ Mittelschule Lge Bürgerbeteiligung Photovoltaikanlage	VertragsNr.: 103304, Objekt: NMS Klosterneuburgerstraße 12	06.12.2021	2,000%	EUR	02.11.2022 -	
103304		103304					01.11.2032	
8237	853600	NÖ Mittelschule Lge Bürgerbeteiligung Photovoltaikanlage	VertragsNr.: 103305, Objekt: NMS Klosterneuburgerstraße 12	06.12.2022	2,000%	EUR	02.11.2022 -	
103305		103305					01.11.2032	
8237	853600	NÖ Mittelschule Lge Bürgerbeteiligung Photovoltaikanlage	VertragsNr.: 103306, Objekt: NMS Klosterneuburgerstraße 12	06.12.2021	2,000%	EUR	02.11.2022 -	
103306		103306					01.11.2032	
8237	853600	NÖ Mittelschule Lge Bürgerbeteiligung Photovoltaikanlage	VertragsNr.: 103307, Objekt: NMS Klosterneuburgerstraße 12	06.12.2021	2,000%	EUR	02.11.2022 -	
103307		103307					01.11.2032	
8237	853600	NÖ Mittelschule Lge Bürgerbeteiligung Photovoltaikanlage	VertragsNr.: 103308, Objekt: NMS Klosterneuburgerstraße 12	06.12.2021	2,000%	EUR	02.11.2022 -	
103308		103308					01.11.2032	
8237	853600	NÖ Mittelschule Lge Bürgerbeteiligung Photovoltaikanlage	VertragsNr.: 103309, Objekt: NMS Klosterneuburgerstraße 12	06.12.2021	2,000%	EUR	02.11.2022 -	
103309		103309					01.11.2032	
8237	853600	NÖ Mittelschule Lge Bürgerbeteiligung Photovoltaikanlage	VertragsNr.: 103310, Objekt: NMS Klosterneuburgerstraße 12	06.12.2021	2,000%	EUR	02.11.2022 -	
103310		103310					01.11.2032	

1. Nachtragsvoranschlag 2025

Marktgemeinde Langenzersdorf

Einzelnachweis über Finanzschulden und Schuldendienst (Anlage 6c)

Kontonummer Darlehensnr.	Darlehenshöhe Gesamt	Buchwert 31.12.2024	Zugang	Tilgung	Zinsen	Summe Schuldendienst	Schuldendienst- ersätze	Buchwert 31.12.2025	Netto Schuldendienst
8237 103299	3 930,00	3 100,00		400,00	100,00	500,00		2 700,00	500,00
8237 103300	1 179,00	1 000,00		100,00	100,00	200,00		900,00	200,00
8237 103302	3 930,00	3 100,00		400,00	100,00	500,00		2 700,00	500,00
8237 103303	3 930,00	3 100,00		400,00	100,00	500,00		2 700,00	500,00
8237 103304	1 965,00	1 600,00		200,00	100,00	300,00		1 400,00	300,00
8237 103305	1 179,00	1 000,00		100,00	100,00	200,00		900,00	200,00
8237 103306	1 965,00	1 600,00		200,00	100,00	300,00		1 400,00	300,00
8237 103307	1 965,00	1 600,00		200,00	100,00	300,00		1 400,00	300,00
8237 103308	3 930,00	3 100,00		400,00	100,00	500,00		2 700,00	500,00
8237 103309	1 965,00	1 600,00		200,00	100,00	300,00		1 400,00	300,00
8237 103310	1 965,00	1 600,00		200,00	100,00	300,00		1 400,00	300,00

1. Nachtragsvoranschlag 2025

Einzelnachweis über Finanzschulden und Schuldendienst (Anlage 6c)

Marktgemeinde Langenzersdorf

Kontonummer Darlehensnr.	Ansatz	Darlehensgeber/Staat Aktenzahl	Verwendungszweck Genehmigungsdatum/-vermerk	Beschluss- Datum	Zinssatz	Währung	Laufzeit
8237	853600	NÖ Mittelschule Lge Bürgerbeteiligung Photovoltaikanlage	VertragsNr.: 103313, Objekt: NMS Klosterneuburgerstraße 12	06.12.2021	2,000%	EUR	02.11.2022 -
103313		103313		Bürgerbeteiligung - Photovoltaikanlage			01.11.2032
8237	853600	NÖ Mittelschule Lge Bürgerbeteiligung Photovoltaikanlage	VertragsNr.: 103315, Objekt: NMS Klosterneuburgerstraße 12	06.12.2021	2,000%	EUR	02.11.2022 -
103315		103315		Bürgerbeteiligung - Photovoltaikanlage			01.11.2032
8237	853600	NÖ Mittelschule Lge Bürgerbeteiligung Photovoltaikanlage	VertragsNr.: 103316, Objekt: Nms Klosterneuburgerstraße 12	06.12.2021	2,000%	EUR	02.11.2022 -
103316		103316		Bürgerbeteiligung - Photovoltaikanlage			01.11.2032
8237	853600	NÖ Mittelschule Lge Bürgerbeteiligung Photovoltaikanlage	VertragsNr.: 103317, Objekt: NMS Klosterneuburgerstraße 12	06.12.2021	2,000%	EUR	02.11.2022 -
103317		103317		Bürgerbeteiligung - Photovoltaikanlage			01.11.2032
8237	853600	NÖ Mittelschule Lge Bürgerbeteiligung Photovoltaikanlage	VertragsNr.: 103318, Objekt: NMS Klosterneuburgerstraße 12	06.12.2021	2,000%	EUR	02.11.2022 -
103318		103318		Bürgerbeteiligung - Photovoltaikanlage			01.11.2032
8237	853600	NÖ Mittelschule Lge Bürgerbeteiligung Photovoltaikanlage	VertragsNr.: 103458, Objekt: NMS Klosterneuburgerstraße 12	06.12.2021	2,000%	EUR	02.11.2022 -
103458		103458		VertragsNr.: 103458			01.11.2032
8237	853600	NÖ Mittelschule Lge Bürgerbeteiligung Photovoltaikanlage	VertragsNr.: 103465, Objekt: NMS Klosterneuburgerstraße 12	06.12.2021	2,000%	EUR	02.11.2022 -
103465		103465		VertragsNr.: 103465			01.11.2032

Zwischensumme

2. Finanzschulden für den laufenden Aufwand

2.1. ... von Trägern des öffentlichen Rechts

2.1.1. ... von Bund, Bundesfonds, Bundeskammern

2.1.2. ... von Ländern, Landesfonds, Landeskammern

2.1.3. ... von Gemeinden, Gemeindeverbänden, Gemeindefonds

2.1.4. ... von Sozialversicherungsträgern

2.1.5. ... von sonstigen Trägern des öffentlichen Rechts

2.2. ... von Beteiligungen der Gebietskörperschaft (ohne Finanzunternehmungen)

2.3. ... von Unternehmen (ohne Beteiligungen und ohne Finanzunternehmungen)

1. Nachtragsvoranschlag 2025

Marktgemeinde Langenzersdorf

Einzelnachweis über Finanzschulden und Schuldendienst (Anlage 6c)

Kontonummer Darlehensnr.	Darlehenshöhe Gesamt	Buchwert 31.12.2024	Zugang	Tilgung	Zinsen	Summe Schuldendienst	Schuldendienst-ersätze	Buchwert 31.12.2025	Netto Schuldendienst
8237 103313	3 930,00	3 100,00		400,00	100,00	500,00		2 700,00	500,00
8237 103315	3 930,00	3 100,00		400,00	100,00	500,00		2 700,00	500,00
8237 103316	3 930,00	3 100,00		400,00	100,00	500,00		2 700,00	500,00
8237 103317	3 930,00	3 100,00		400,00	100,00	500,00		2 700,00	500,00
8237 103318	2 358,00	2 000,00		200,00	100,00	300,00		1 800,00	300,00
8237 103458	3 930,00	3 100,00		400,00	100,00	500,00		2 700,00	500,00
8237 103465	3 537,00	2 900,00		300,00	100,00	400,00		2 600,00	400,00
		14 048 600,00	7 428 400,00	906 000,00	528 900,00	1 434 900,00	186 400,00	20 571 000,00	1 248 500,00

Kontonummer Darlehensnr.	Ansatz	Darlehensgeber/Staat Aktenzahl	Verwendungszweck Genehmigungsdatum/-vermerk	Beschluss- Datum	Zinssatz Zinsindikator	Währung	Laufzeit
2.4. ... von Finanzunternehmen							
2.4.1. ... von Finanzunternehmen im Inland							
2.4.2. ... von Finanzunternehmen im Ausland							
2.5. ... von Sonstigen							

Zwischensumme

SUMME (1 und 2)

Davon ohne Quasi-KG *)

Davon Quasi-KG *)

*) Quasi-Kapitalgesellschaften außerhalb des Sektors Staat gemäß ESVG (Ansatz 85-86).

Beschluss 23.06.2025

1. Nachtragsvoranschlag 2025

Einzelnachweis über Finanzschulden und Schuldendienst (Anlage 6c)

Marktgemeinde Langenzersdorf

Kontonummer Darlehensnr.	Darlehenshöhe Gesamt	Buchwert 31.12.2024	Zugang	Tilgung	Zinsen	Summe Schuldendienst	Schuldendienst- ersätze	Buchwert 31.12.2025	Netto Schuldendienst
		0,00	0,00	0,00	0,00	0,00	0,00	0,00	0,00
		14 048 600,00	7 428 400,00	906 000,00	528 900,00	1 434 900,00	186 400,00	20 571 000,00	1 248 500,00
		8 307 600,00	6 922 300,00	554 900,00	318 400,00	873 300,00	85 900,00	14 675 000,00	787 400,00
		5 741 000,00	506 100,00	351 100,00	210 500,00	561 600,00	100 500,00	5 896 000,00	461 100,00

Beschluss 23.06.2025

Beschluss 23.06.2025

Beschluss 23.06.2025

Nachweis über haushaltsinterne Vergütungen (Anlage 6f)

1. Nachtragsvoranschlag 2025

Marktgemeinde Langenzersdorf

Nachweis über haushaltsinterne Vergütungen (Anlage 6f)

Gruppenebene		Erträge	Aufwendungen
0	Vertretungskörper und allgemeine Verwaltung	357 500,00	26 900,00
1	Öffentliche Ordnung und Sicherheit	0,00	0,00
2	Unterricht, Erziehung, Sport und Wissenschaft	0,00	86 300,00
3	Kunst, Kultur und Kultus	0,00	28 300,00
4	Soziale Wohlfahrt und Wohnbauförderung	0,00	600,00
5	Gesundheit	0,00	3 200,00
6	Straßen- und Wasserbau, Verkehr	0,00	529 200,00
7	Wirtschaftsförderung	0,00	17 600,00
8	Dienstleistungen	1 241 500,00	906 900,00
9	Finanzwirtschaft	0,00	0,00
Summe		1 599 000,00	1 599 000,00

Beschluss 23.06.2025

Beschluss 23.06.2025

MFP - Ergebnishaushalt Gesamt 1. und 2. Ebene
- interne Vergütungen enthalten

1. Nachtragsvoranschlag 2025 (Plan 2026 - 2029)

MFP - Ergebnishaushalt Gesamt 1. und 2. Ebene - interne Vergütungen enthalten

Marktgemeinde Langenzersdorf

MVAG	Mittelverwendungs- und aufbringungsgruppen (1. und 2. Ebene)	VA 2025 inkl. NVA	Plan 2026	Plan 2027	Plan 2028	Plan 2029
211	Erträge aus der operativen Verwaltungstätigkeit	21 771 600,00	21 458 300,00	21 617 900,00	21 851 200,00	22 080 700,00
2111	Erträge aus eigenen Abgaben	3 598 600,00	3 359 600,00	3 359 600,00	3 359 600,00	3 359 600,00
2112	Erträge aus Ertragsanteilen	8 208 000,00	8 555 000,00	8 727 000,00	8 901 000,00	9 079 000,00
2113	Erträge aus Gebühren	5 164 700,00	5 094 700,00	5 094 700,00	5 094 700,00	5 094 700,00
2114	Erträge aus Leistungen	3 210 200,00	2 939 700,00	2 945 600,00	2 951 800,00	2 958 400,00
2115	Erträge aus Besitz und wirtschaftlicher Tätigkeit	880 500,00	870 500,00	870 500,00	870 500,00	870 500,00
2116	Erträge aus Veräußerung und sonstige Erträge	255 800,00	173 900,00	173 900,00	173 900,00	173 900,00
2117	Nicht finanzierungswirksame operative Erträge	453 800,00	464 900,00	446 600,00	499 700,00	544 600,00
212	Erträge aus Transfers	2 590 500,00	919 500,00	887 500,00	878 300,00	869 200,00
2121	Transferertrag von Trägern des öffentlichen Rechts	2 326 900,00	656 100,00	624 100,00	614 900,00	605 800,00
2122	Transferertrag von Beteiligungen					
2123	Transferertrag von Unternehmen (mit Finanzunternehmen)					
2124	Transferertrag von Haushalten und Organisationen ohne Erwerbscharakter	111 000,00	111 000,00	111 000,00	111 000,00	111 000,00
2125	Transferertrag vom Ausland					
2126	Investitions- und Tilgungszuschüsse zwischen Unternehmungen und Betrieben der Gebietskörperschaft und der Gebietskörperschaft					
2127	Nicht finanzierungswirksamer Transferertrag	152 600,00	152 400,00	152 400,00	152 400,00	152 400,00
213	Finanzerträge	1 200,00	1 200,00	1 200,00	1 200,00	1 200,00
2131	Erträge aus Zinsen	1 200,00	1 200,00	1 200,00	1 200,00	1 200,00
2132	Erträge aus Zinsen aus derivativen Finanzinstrumenten mit und ohne Grundgeschäft					
2133	Erträge aus Gewinnentnahmen von marktbestimmten Betrieben					
2134	Sonstige Finanzerträge					
2135	Erträge aus Dividenden/Gewinnausschüttungen					
2136	Sonstige nicht finanzierungswirksame Finanzerträge					
21	Summe Erträge	24 363 300,00	22 379 000,00	22 506 600,00	22 730 700,00	22 951 100,00
221	Personalaufwand	6 321 500,00	6 525 600,00	6 716 800,00	6 977 300,00	7 203 100,00
2211	Personalaufwand (Bezüge, Nebengebühren, Mehrleistungen)	4 960 900,00	5 132 900,00	5 291 100,00	5 454 100,00	5 622 300,00
2212	Gesetzlicher und freiwilliger Sozialaufwand	1 244 100,00	1 287 800,00	1 319 000,00	1 401 100,00	1 479 100,00
2213	Sonstiger Personalaufwand	20 000,00	20 000,00	20 000,00	20 000,00	20 000,00
2214	Nicht finanzierungswirksamer Personalaufwand	96 500,00	84 900,00	86 700,00	102 100,00	81 700,00
222	Sachaufwand	11 436 800,00	11 152 000,00	11 171 500,00	11 187 500,00	11 181 800,00
2221	Gebrauchs- und Verbrauchsgüter, Handelswaren	1 747 600,00	1 659 600,00	1 659 600,00	1 659 600,00	1 659 600,00
2222	Verwaltungs- und Betriebsaufwand	651 700,00	676 700,00	684 200,00	691 800,00	699 600,00

1. Nachtragsvoranschlag 2025 (Plan 2026 - 2029)

MFP - Ergebnishaushalt Gesamt 1. und 2. Ebene - interne Vergütungen enthalten

Marktgemeinde Langenzersdorf

MVAG	Mittelverwendungs- und aufbringungsgruppen (1. und 2. Ebene)	VA 2025 inkl. NVA	Plan 2026	Plan 2027	Plan 2028	Plan 2029
2223	Leasing- und Mietaufwand	623 100,00	637 700,00	652 000,00	667 000,00	682 800,00
2224	Instandhaltung	1 246 500,00	1 197 600,00	1 197 600,00	1 197 600,00	1 197 600,00
2225	Sonstiger Sachaufwand	4 461 800,00	4 420 000,00	4 435 300,00	4 451 100,00	4 445 500,00
2226	Nicht finanzierungswirksamer Sachaufwand	2 706 100,00	2 560 400,00	2 542 800,00	2 520 400,00	2 496 700,00
223	Transferaufwand	7 433 100,00	7 431 000,00	7 757 700,00	8 105 900,00	8 483 300,00
2231	Transferaufwand an Träger des öffentlichen Rechts	7 067 100,00	7 100 700,00	7 427 400,00	7 775 600,00	8 153 000,00
2232	Transferaufwand an Beteiligungen					
2233	Transferaufwand an Unternehmen (mit Finanzunternehmen)	52 000,00	37 000,00	37 000,00	37 000,00	37 000,00
2234	Transferaufwand an Haushalte und Organisationen ohne Erwerbscharakter	314 000,00	293 300,00	293 300,00	293 300,00	293 300,00
2235	Transferaufwand an das Ausland					
2236	Investitions- und Tilgungszuschüsse zwischen Unternehmungen und Betrieben der Gebietskörperschaft und der Gebietskörperschaft					
2237	Nicht finanzierungswirksamer Transferaufwand					
224	Finanzaufwand	574 100,00	493 100,00	469 600,00	445 900,00	444 600,00
2241	Aufwendungen für Zinsen	558 900,00	477 900,00	454 400,00	430 700,00	429 400,00
2242	Zinsen und sonstige Aufwendungen aus derivativen Finanzinstrumenten mit und ohne Grundgeschäft					
2243	Gewinnentnahmen von Unternehmungen und marktbestimmten Betrieben der Gebietskörperschaft (innerhalb der Gebietskörperschaft)					
2244	Sonstiger Finanzaufwand	15 200,00	15 200,00	15 200,00	15 200,00	15 200,00
2245	Nicht finanzierungswirksamer Finanzaufwand					
22	Summe Aufwendungen	25 765 500,00	25 601 700,00	26 115 600,00	26 716 600,00	27 312 800,00
SA0	Saldo (0) Nettoergebnis (21 - 22)	-1 402 200,00	-3 222 700,00	-3 609 000,00	-3 985 900,00	-4 361 700,00
230	Entnahmen von Haushaltsrücklagen	0,00	0,00	0,00	0,00	0,00
2301	Entnahmen von Haushaltsrücklagen					
240	Zuweisungen an Haushaltsrücklagen	0,00	0,00	0,00	0,00	0,00
2401	Zuweisungen an Haushaltsrücklagen					
SA01	Saldo (01) Haushaltsrücklagen (230 - 240)	0,00	0,00	0,00	0,00	0,00
SA00	Saldo (00) Nettoergebnis nach Haushaltsrücklagen (Saldo 0 + Saldo 01)	-1 402 200,00	-3 222 700,00	-3 609 000,00	-3 985 900,00	-4 361 700,00

MFP - Finanzierungshaushalt Gesamt 1. und 2. Ebene
- interne Vergütungen enthalten

1. Nachtragsvoranschlag 2025 (Plan 2026 - 2029)

MFP - Finanzierungshaushalt Gesamt 1. und 2. Ebene - interne Vergütungen enthalten

Marktgemeinde Langenzersdorf

MVAG	Mittelverwendungs- und aufbringungsgruppen (1. und 2. Ebene)	VA 2025 inkl. NVA	Plan 2026	Plan 2027	Plan 2028	Plan 2029
311	Einzahlungen aus operativer Verwaltungstätigkeit	21 316 600,00	20 993 400,00	21 171 300,00	21 351 500,00	21 536 100,00
3111	Einzahlungen aus eigenen Abgaben	3 598 600,00	3 359 600,00	3 359 600,00	3 359 600,00	3 359 600,00
3112	Einzahlungen aus Ertragsanteilen	8 208 000,00	8 555 000,00	8 727 000,00	8 901 000,00	9 079 000,00
3113	Einzahlungen aus Gebühren	5 164 700,00	5 094 700,00	5 094 700,00	5 094 700,00	5 094 700,00
3114	Einzahlungen aus Leistungen	3 210 200,00	2 939 700,00	2 945 600,00	2 951 800,00	2 958 400,00
3115	Einzahlungen aus Besitz und wirtschaftlicher Tätigkeit	880 500,00	870 500,00	870 500,00	870 500,00	870 500,00
3116	Einzahlungen aus Veräußerung von geringwertigen Wirtschaftsgütern (GWG) und sonstige Einzahlungen	254 600,00	173 900,00	173 900,00	173 900,00	173 900,00
312	Einzahlungen aus Transfers	2 437 900,00	767 100,00	735 100,00	725 900,00	716 800,00
3121	Transferzahlungen von Trägern des öffentlichen Rechts	2 326 900,00	656 100,00	624 100,00	614 900,00	605 800,00
3122	Transferzahlungen von Beteiligten					
3123	Transferzahlungen von Unternehmen (inkl. Finanzunternehmen)					
3124	Transferzahlungen von Haushalten und Organisationen ohne Erwerbscharakter	111 000,00	111 000,00	111 000,00	111 000,00	111 000,00
3125	Transferzahlungen vom Ausland					
3126	Investitions- und Tilgungszuschüsse zwischen Unternehmungen und Betrieben der Gebietskörperschaft und der Gebietskörperschaft					
313	Einzahlungen aus Finanzerträgen	1 200,00	1 200,00	1 200,00	1 200,00	1 200,00
3131	Einzahlungen aus Zinserträgen	1 200,00	1 200,00	1 200,00	1 200,00	1 200,00
3132	Einzahlungen aus Zinsen aus derivativen Finanzinstrumenten mit und ohne Grundgeschäft					
3133	Einzahlungen aus Gewinnentnahmen von marktbestimmten Betrieben					
3134	Sonstige Einzahlungen aus Finanzerträgen					
3135	Einzahlungen aus Dividenden/Gewinnausschüttungen					
31	Summe Einzahlungen operative Gebarung	23 755 700,00	21 761 700,00	21 907 600,00	22 078 600,00	22 254 100,00
321	Auszahlungen aus Personalaufwand	6 225 000,00	6 440 700,00	6 630 100,00	6 875 200,00	7 121 400,00
3211	Auszahlungen für Personalaufwand (Bezüge, Nebengebühren, und Mehrleistungsvergütungen)	4 960 900,00	5 132 900,00	5 291 100,00	5 454 100,00	5 622 300,00
3212	Auszahlungen für gesetzliche und freiwillige Sozialaufwendungen	1 244 100,00	1 287 800,00	1 319 000,00	1 401 100,00	1 479 100,00
3213	Auszahlungen aus sonstigem Personalaufwand	20 000,00	20 000,00	20 000,00	20 000,00	20 000,00
322	Auszahlungen aus Sachaufwand	8 730 700,00	8 591 600,00	8 628 700,00	8 667 100,00	8 685 100,00
3221	Auszahlungen für Gebrauchs- und Verbrauchsgüter, Handelswaren	1 747 600,00	1 659 600,00	1 659 600,00	1 659 600,00	1 659 600,00
3222	Auszahlungen für Verwaltungs- und Betriebsaufwand	651 700,00	676 700,00	684 200,00	691 800,00	699 600,00
3223	Auszahlungen für Leasing- und Mietaufwand	623 100,00	637 700,00	652 000,00	667 000,00	682 800,00
3224	Auszahlungen für Instandhaltung	1 246 500,00	1 197 600,00	1 197 600,00	1 197 600,00	1 197 600,00
3225	Sonstige Auszahlungen aus Sachaufwand	4 461 800,00	4 420 000,00	4 435 300,00	4 451 100,00	4 445 500,00
3226	Auszahlungen aus der Inanspruchnahme von Haftungen					

1. Nachtragsvoranschlag 2025 (Plan 2026 - 2029)

MFP - Finanzierungshaushalt Gesamt 1. und 2. Ebene - interne Vergütungen enthalten

Marktgemeinde Langenzersdorf

MVAG	Mittelverwendungs- und aufbringungsgruppen (1. und 2. Ebene)	VA 2025 inkl. NVA	Plan 2026	Plan 2027	Plan 2028	Plan 2029
323	Auszahlungen aus Transfers	7 367 100,00	7 365 000,00	7 691 700,00	8 039 900,00	8 417 300,00
3231	Transferzahlungen an Träger des öffentlichen Rechts	7 067 100,00	7 100 700,00	7 427 400,00	7 775 600,00	8 153 000,00
3232	Transferzahlungen an Beteiligungen					
3233	Transferzahlungen an Unternehmen (inkl. Finanzunternehmen)	32 000,00	27 000,00	27 000,00	27 000,00	27 000,00
3234	Transferzahlungen an Haushalte und Organisationen ohne Erwerbscharakter	268 000,00	237 300,00	237 300,00	237 300,00	237 300,00
3235	Transferzahlungen an das Ausland					
3236	Investitions- und Tilgungszuschüsse zwischen Unternehmungen und Betrieben der Gebietskörperschaft und der Gebietskörperschaft					
324	Auszahlungen aus Finanzaufwand	574 100,00	493 100,00	469 600,00	445 900,00	444 600,00
3241	Auszahlungen für Zinsen	558 900,00	477 900,00	454 400,00	430 700,00	429 400,00
3242	Auszahlungen für Zinsen aus derivativen Finanzinstrumenten mit und ohne Grundgeschäft					
3243	Auszahlungen aus Gewinnentnahmen von marktbestimmten Betrieben					
3244	Sonstige Auszahlungen aus Finanzaufwendungen	15 200,00	15 200,00	15 200,00	15 200,00	15 200,00
32	Summe Auszahlungen operative Gebarung	22 896 900,00	22 890 400,00	23 420 100,00	24 028 100,00	24 668 400,00
SA1	Saldo (1) Geldfluss aus der operativen Gebarung (31 – 32)	858 800,00	-1 128 700,00	-1 512 500,00	-1 949 500,00	-2 414 300,00
331	Einzahlungen aus der Investitionstätigkeit	1 200,00	0,00	0,00	0,00	0,00
3311	Einzahlungen aus der Veräußerung von immateriellem Vermögen					
3312	Einzahlungen aus der Veräußerung von Grundstücken und Grundstückeinrichtungen	1 200,00				
3313	Einzahlungen aus der Veräußerung von Gebäuden und Bauten					
3314	Einzahlungen aus der Veräußerung von technischen Anlagen, Fahrzeugen und Maschinen					
3315	Einzahlungen aus der Veräußerung von Amts-, Betriebs- und Geschäftsausstattung					
3316	Einzahlungen aus der Veräußerung von Kulturgütern					
3317	Einzahlungen aus der Veräußerung von Beteiligungen					
3318	Einzahlungen aus der Veräußerung von kofinanzierten Schutzbauten					
332	Einzahlungen aus der Rückzahlung von Darlehen sowie gewährten Vorschüssen	2 500,00	2 500,00	2 500,00	2 500,00	2 500,00
3321	Einzahlungen aus Darlehen an Träger des öffentlichen Rechts					
3322	Einzahlungen aus Darlehen an Beteiligungen					
3323	Einzahlungen aus Darlehen an Unternehmen und Haushalte					
3325	Einzahlungen aus Vorschüssen und Anzahlungen	2 500,00	2 500,00	2 500,00	2 500,00	2 500,00
333	Einzahlungen aus Kapitaltransfers	658 900,00	225 100,00	150 100,00	100 100,00	100 100,00
3331	Kapitaltransferzahlungen von Trägern des öffentlichen Rechts	558 900,00	125 100,00	50 100,00	100,00	100,00
3332	Kapitaltransferzahlungen von Beteiligungen					
3333	Kapitaltransferzahlungen von Unternehmen					
3334	Kapitaltransferzahlungen von Haushalten und Organisationen ohne Erwerbscharakter	100 000,00	100 000,00	100 000,00	100 000,00	100 000,00

1. Nachtragsvoranschlag 2025 (Plan 2026 - 2029)

MFP - Finanzierungshaushalt Gesamt 1. und 2. Ebene - interne Vergütungen enthalten

Marktgemeinde Langenzersdorf

MVAG	Mittelverwendungs- und aufbringungsgruppen (1. und 2. Ebene)	VA 2025 inkl. NVA	Plan 2026	Plan 2027	Plan 2028	Plan 2029
3335	Kapitaltransferzahlungen vom Ausland					
33	Summe Einzahlungen investive Gebarung	662 600,00	227 600,00	152 600,00	102 600,00	102 600,00
341	Auszahlungen aus der Investitionstätigkeit	6 183 100,00	2 702 500,00	962 500,00	912 500,00	912 500,00
3411	Auszahlungen für den Erwerb von immateriellem Vermögen	37 100,00	37 200,00	37 200,00	37 200,00	37 200,00
3412	Auszahlungen für den Erwerb von Grundstücken und Grundstückseinrichtungen	489 300,00	757 600,00	757 600,00	757 600,00	757 600,00
3413	Auszahlungen für den Erwerb von Gebäuden und Bauten	4 914 700,00	1 801 500,00	61 500,00	11 500,00	11 500,00
3414	Auszahlungen für den Erwerb von technischen Anlagen, Fahrzeugen und Maschinen	81 600,00	30 000,00	30 000,00	30 000,00	30 000,00
3415	Auszahlungen für den Erwerb von Amts-, Betriebs- und Geschäftsausstattung	128 400,00	76 200,00	76 200,00	76 200,00	76 200,00
3416	Auszahlungen für den Erwerb von Kulturgütern					
3417	Auszahlungen für den Erwerb von Beteiligungen	532 000,00				
3418	Auszahlungen für den Erwerb von kofinanzierten Schutzbauten					
342	Auszahlungen aus der Gewährung von Darlehen sowie gewährten Vorschüssen	2 500,00	2 500,00	2 500,00	2 500,00	2 500,00
3421	Auszahlungen von Darlehen an Träger des öffentlichen Rechts					
3422	Auszahlungen von Darlehen an Beteiligungen					
3423	Auszahlungen von Darlehen an Unternehmen und Haushalte					
3425	Auszahlungen von Vorschüssen und Anzahlungen	2 500,00	2 500,00	2 500,00	2 500,00	2 500,00
343	Auszahlungen aus Kapitaltransfers	66 000,00	66 000,00	66 000,00	66 000,00	66 000,00
3431	Kapitaltransferzahlungen an Träger des öffentlichen Rechts					
3432	Kapitaltransferzahlungen an Beteiligungen					
3433	Kapitaltransferzahlungen an Unternehmen (Finanzunternehmen)	20 000,00	10 000,00	10 000,00	10 000,00	10 000,00
3434	Kapitaltransferzahlungen an Haushalte und Organisationen ohne Erwerbscharakter	46 000,00	56 000,00	56 000,00	56 000,00	56 000,00
3435	Kapitaltransferzahlungen an das Ausland					
34	Summe Auszahlungen investive Gebarung	6 251 600,00	2 771 000,00	1 031 000,00	981 000,00	981 000,00
SA2	Saldo (2) Geldfluss aus der investiven Gebarung (33 – 34)	-5 589 000,00	-2 543 400,00	-878 400,00	-878 400,00	-878 400,00
SA3	Saldo (3) Nettofinanzierungssaldo (Saldo 1 + Saldo 2)	-4 730 200,00	-3 672 100,00	-2 390 900,00	-2 827 900,00	-3 292 700,00
351	Einzahlungen aus der Aufnahme von Finanzschulden	7 428 400,00	2 350 000,00	700 000,00	700 000,00	700 000,00
3511	Einzahlungen aus empfangenen Darlehen von öffentlichen Körperschaften und Rechtsträgern					
3512	Einzahlungen aus empfangenen Darlehen von Beteiligungen					
3513	Einzahlungen aus empfangenen Darlehen von Unternehmen und privaten Haushalten					
3514	Einzahlungen aus Finanzschulden (Finanzunternehmen)	7 428 400,00	2 350 000,00	700 000,00	700 000,00	700 000,00
3515	Einzahlungen aus Aufnahmen von Leasingverbindlichkeiten					
353	Einzahlungen infolge eines Kapitaltausches bei derivativen Finanzinstrumenten mit Grundgeschäft	0,00	0,00	0,00	0,00	0,00

1. Nachtragsvoranschlag 2025 (Plan 2026 - 2029)

MFP - Finanzierungshaushalt Gesamt 1. und 2. Ebene - interne Vergütungen enthalten

Marktgemeinde Langenzersdorf

MVAG	Mittelverwendungs- und aufbringungsgruppen (1. und 2. Ebene)	VA 2025 inkl. NVA	Plan 2026	Plan 2027	Plan 2028	Plan 2029
3530	Einzahlungen infolge eines Kapitaltausches bei derivativen Finanzinstrumenten mit Grundgeschäft					
355	Einzahlungen aus dem Abgang von Finanzinstrumenten	0,00	0,00	0,00	0,00	0,00
3550	Einzahlungen aus dem Abgang von Finanzinstrumenten					
35	Summe Einzahlungen aus der Finanzierungstätigkeit	7 428 400,00	2 350 000,00	700 000,00	700 000,00	700 000,00
361	Auszahlungen aus der Tilgung von Finanzschulden	906 000,00	652 600,00	647 000,00	642 100,00	649 700,00
3611	Auszahlungen aus empfangenen Darlehen von öffentlichen Körperschaften und Rechtsträgern	18 800,00	18 800,00	19 000,00	19 400,00	26 900,00
3612	Auszahlungen aus empfangenen Darlehen von Beteiligungen					
3613	Auszahlungen aus empfangenen Darlehen von Unternehmen und privaten Haushalten	8 100,00	8 100,00	8 100,00	8 100,00	8 000,00
3614	Auszahlungen aus Finanzschulden	879 100,00	625 700,00	619 900,00	614 600,00	614 800,00
3615	Auszahlungen aus Rückzahlungen von Leasingverbindlichkeiten					
363	Auszahlungen infolge eines Kapitaltausches bei derivativen Finanzinstrumenten mit Grundgeschäft	0,00	0,00	0,00	0,00	0,00
3630	Auszahlungen infolge eines Kapitaltausches bei derivativen Finanzinstrumenten mit Grundgeschäft					
365	Auszahlungen für den Erwerb von Finanzinstrumenten	0,00	0,00	0,00	0,00	0,00
3650	Auszahlungen für den Erwerb von Finanzinstrumenten					
36	Summe Auszahlungen aus der Finanzierungstätigkeit	906 000,00	652 600,00	647 000,00	642 100,00	649 700,00
SA4	Saldo (4) Geldfluss aus der Finanzierungstätigkeit (35 – 36)	6 522 400,00	1 697 400,00	53 000,00	57 900,00	50 300,00
SA5	Saldo (5) Geldfluss aus der voranschlagswirksamen Gebarung (Saldo 3 + Saldo 4)	1 792 200,00	-1 974 700,00	-2 337 900,00	-2 770 000,00	-3 242 400,00

Beschluss 23.06.2025

Haushaltspotential (aufbauend auf der Ergebnisrechnung)



Nachtragsvoranschlag 2025

Marktgemeinde Langenzersdorf

Haushaltspotential (aufbauend auf der Ergebnisrechnung)

MVAG	Mittelverwendungs- und -aufbringungsgruppen	Mittelaufbringung	Mittelverwendung	Saldo
211	Erträge aus der operativen Verwaltungstätigkeit	21 771 600,00		
212	Erträge aus Transfers	2 590 500,00		
213	Finanzerträge	1 200,00		
Summe Erträge (SU 21)		24 363 300,00		
2117	Nicht finanzierungswirksame operative Erträge (Auflösung von Rückstellungen und Aktivierte Eigenleistungen)	-453 800,00		
2127	Nicht finanzierungswirksamer Transferertrag (Auflösung von Investitionszuschüssen)	-152 600,00		
2136	Sonstige nicht finanzierungswirksame Finanzerträge (Auflösung von RS Bewertung von Beteiligungen und aktiven Finanzinstrumenten)			
Nicht finanzwirksame Erträge		-606 400,00		
Finanzwirksame Erträge		23 756 900,00		
221	Personalaufwand		6 321 500,00	
222	Sachaufwand		11 436 800,00	
223	Transferaufwand		7 433 100,00	
224	Finanzaufwand		574 100,00	
Summe Aufwendungen (SU 22)			25 765 500,00	
2214	Nicht finanzierungswirksamer Personalaufwand (Dotierung RS für Abfertigungen, Jubiläum u. nicht konsumierte Urlaube)		-96 500,00	
2226	Nicht finanzierungswirksamer Sachaufwand (inkl. Abschreibungen, Dotierung von RS Prozess, ausstehende Rechnungen)		-2 706 100,00	
2237	Nicht finanzierungswirksamer Transferaufwand (Dotierungen von RS f. Pensionen)			
2245	Nicht finanzierungswirksamer Finanzaufwand (Wertberichtigungen zu Finanzinstrumenten, Aufwendungen aus der Bewertung von Beteiligungen)			
Nicht finanzwirksame Aufwendungen			-2 802 600,00	
Finanzwirksame Aufwendungen			22 962 900,00	
Finanzwirksames Ergebnis		23 756 900,00	22 962 900,00	794 000,00

Nachtragsvoranschlag 2025

Marktgemeinde Langenzersdorf

Haushaltspotential (aufbauend auf der Ergebnisrechnung)

MVAG	Mittelverwendungs- und -aufbringungsgruppen	Mittelaufbringung	Mittelverwendung	Saldo
332	Einzahlungen aus der Rückzahlung von Darlehen sowie gewährten Vorschüssen (ohne 332x mit Projektcode - Anzahlungen)	2 500,00		
1141	Vorräte (- Veränderung)			
1142	Gegebene Anzahlungen auf Vorräte (- Veränderung)			
1540	Passive Rechnungsabgrenzung Einzahlungen der Kontengruppe 000-089, die keinem Projekt mit Projektcode 1 zugeordnet sind Einzahlungen der Kontengruppe 30, die keinem Projekt mit Projektcode 1 zugeordnet sind - Erträge der Kontogruppe 80 mit Projektcode 1	161 600,00		
2301	Entnahmen von Rücklagen endfälliger Darlehen (Kontengruppe 893)			
Jährliche wiederkehrende Einzahlungen		164 100,00		
36	Auszahlungen aus der Finanzierungstätigkeit (ohne Projektcode 1)		906 000,00	
2401	Zuweisung an Rücklagen endfälliger Darlehen (Kontengruppe 793)			
342	Auszahlungen aus der Gewährung von Darlehen sowie gewährten Vorschüssen (ohne 342x mit Projektcode - Anzahlungen)		2 500,00	
1141	Vorräte (+ Veränderung)			
1142	Gegebene Anzahlungen auf Vorräte (+ Veränderung)			
1170	Aktive Rechnungsabgrenzung Auszahlungen (Investitionen) der Kontengruppe 000-083, die keinem Projekt mit Projektcode 1 zugeordnet sind		303 100,00	
Jährliche wiederkehrende Auszahlungen			1 211 600,00	
Kontengruppe 871, KT der Ergebnisrechnung, mit Projektcode (BZ)				
Summe Kapitaltransfers der Ergebnisrechnung		0,00		
H1	Jährliches Haushaltspotential (Eigenmittel)	23 921 000,00	24 174 500,00	-253 500,00
H4VJ	Haushaltspotential Vorjahr (Endbestand HP-RL Vorjahr, Konto 935077 = AB)	253 500,00	0,00	253 500,00
H2	verfügbares Haushaltspotential (Eigenmittel)	0,00	0,00	0,00

Nachtragsvoranschlag 2025

Marktgemeinde Langenzersdorf

Haushaltspotential (aufbauend auf der Ergebnisrechnung)

MVAG	Mittelverwendungs- und -aufbringungsgruppen	Mittelaufbringung	Mittelverwendung	Saldo
Information 1 - Berechnung der tatsächlichen Liquidität				
	im verfügbaren Haushaltspotential enthaltene Bedarfszuweisungen zur Liquiditätssteigerung	700 700,00		
	aus Kontogruppe 871, KT der Ergebnisrechnung ohne Projektcode			
	tatsächlicher Liquiditätsbedarf ohne Rücklagenauflösung (Abgang)	-700 700,00		
2401	Zuweisungen an Haushaltsrücklagen (Kontengruppe 794)			
2401	Zuweisungen an Haushaltsrücklagen (Kontengruppe 795)			
Jährliche Aufwände für Rücklagen			0,00	
2301	Entnahmen von Haushaltsrücklagen (Kontengruppe 894)			
2301	Entnahmen von Haushaltsrücklagen (Kontengruppe 895)			
Jährliche RL-Erträge f. Investitionen (finanzw.)		0,00		
H3 verfügbares Haushaltspotential (Eigenmittel) nach finanzwirksamen Rücklagen		0,00	0,00	0,00
- Zuweisungen und Umbuchungen an investive Vorhaben			0,00	0,00
+ Rückführungen und Umbuchungen von investiven Vorhaben		0,00		0,00
H4 kumuliertes Haushaltspotential (Eigenmittel) Endbestand		0,00	0,00	0,00

Beschluss 23.06.2025

Beschluss 23.06.2025

1. NVA Nachweis der Investitionstätigkeit

1. Nachtragsvoranschlag 2025

Nachweis der Investitionstätigkeit

Marktgemeinde Langenzersdorf

Vorhaben	Vorhabensbezeichnung	RA Vorjahre	VA 2025	Plan 2026	Plan 2027	Plan 2028	Plan 2029	Plan Gesamt (gerundet)
Konto	Bezeichnung							
2000000	Sonstige Investitionen (2020 bis 9999)							
	Auszahlungen - Investitionen - Mittelverwendung	1 796 495,71	303 100,00	212 500,00	212 500,00	212 500,00	212 500,00	2 949 600,00
	Anschaffungs- oder Herstellungskosten	1 796 495,71	303 100,00	212 500,00	212 500,00	212 500,00	212 500,00	2 949 600,00
1/000000-042000	Amts-, Betriebs- und Geschäftsausstattung	999,00						1 000,00
1/010000-042000	Amts- und Betriebsausstattung	47 280,56	1 000,00	5 000,00	5 000,00	5 000,00	5 000,00	68 300,00
1/015000-042000	Amts- und Betriebsausstattung			100,00	100,00	100,00	100,00	400,00
1/015000-070000	Aktivierungsfähige Rechte (ProgrammLizenz)		100,00	100,00	100,00	100,00	100,00	500,00
1/016000-042000	Amts- und Betriebsausstattung (Hardware)	48 688,17	5 000,00	5 000,00	5 000,00	5 000,00	5 000,00	73 700,00
1/016000-042100	Amts- und Betriebsausstattung (Software)	5 000,86	5 000,00	5 000,00	5 000,00	5 000,00	5 000,00	30 000,00
1/016000-070000	Aktivierungsfähige Rechte (ProgrammLizenz)	32 276,00	2 000,00	2 000,00	2 000,00	2 000,00	2 000,00	42 300,00
1/029000-042000	Amts- und Betriebsausstattung	34 618,00	1 500,00	1 500,00	1 500,00	1 500,00	1 500,00	42 100,00
1/031000-070000	Aktivierungsfähige Rechte (immaterielle Vermögenswerte)	25 928,89	35 000,00	35 000,00	35 000,00	35 000,00	35 000,00	200 900,00
1/163000-042000	Amts- und Betriebsausstattung	3 577,00						3 600,00
1/163000-050000	Sonderanlagen	6 399,60						6 400,00
1/211000-010000	Gebäude und Bauten	11 844,00		1 500,00	1 500,00	1 500,00	1 500,00	17 800,00
1/211000-042000	Betriebsausstattung - Einrichtung	181 622,22	2 500,00	5 000,00	5 000,00	5 000,00	5 000,00	204 100,00
1/211000-042100	Betriebsausstattung - Lehrmittel (über € 1.000,00)		1 500,00	1 500,00	1 500,00	1 500,00	1 500,00	7 500,00
1/211000-042200	Betriebsausstattung - EDV-Anlage	26 065,80	27 000,00	2 000,00	2 000,00	2 000,00	2 000,00	61 100,00
1/211000-070000	Aktivierungsfähige Rechte (immaterielle Vermögenswerte)	2 308,80						2 300,00
1/211100-042000	Betriebsausstattung - Einrichtung	1 872,84	1 500,00	1 500,00	1 500,00	1 500,00	1 500,00	9 400,00
1/240000-006000	Sonstige Grundstückseinrichtungen		20 000,00	1 500,00	1 500,00	1 500,00	1 500,00	26 000,00
1/240000-010000	Gebäude und Bauten	69 466,66						69 500,00
1/240000-020000	Maschinen und maschinelle Anlagen	6 058,96						6 100,00
1/240000-042000	Betriebsausstattung - Einrichtung	16 268,25	2 500,00	5 000,00	5 000,00	5 000,00	5 000,00	38 800,00
1/240000-042100	Betriebsausstattung (Spielmaterial über € 1.000,00)		1 500,00	1 500,00	1 500,00	1 500,00	1 500,00	7 500,00
1/240100-006000	Sonstige Grundstückseinrichtungen	10 783,04		1 500,00	1 500,00	1 500,00	1 500,00	16 800,00
1/240100-010000	Gebäude und Bauten	42 725,84						42 700,00
1/240100-042000	Betriebsausstattung - Einrichtung	19 900,96	2 500,00	5 000,00	5 000,00	5 000,00	5 000,00	42 400,00
1/240100-042100	Betriebsausstattung (Spielmaterial über € 1.000,00)		1 500,00	1 500,00	1 500,00	1 500,00	1 500,00	7 500,00

1. Nachtragsvoranschlag 2025

Nachweis der Investitionstätigkeit

Marktgemeinde Langenzersdorf

Vorhaben	Vorhabensbezeichnung	RA Vorjahre	VA 2025	Plan 2026	Plan 2027	Plan 2028	Plan 2029	Plan Gesamt (gerundet)
Konto	Bezeichnung							
1/240300-006000	Sonstige Grundstückseinrichtungen	2 646,00						2 600,00
1/240300-042000	Betriebsausstattung - Einrichtung	22 635,70	1 500,00	1 500,00	1 500,00	1 500,00	1 500,00	30 100,00
1/240300-042100	Betriebsausstattung (Spielmaterial über € 1.000,00)		1 500,00	1 500,00	1 500,00	1 500,00	1 500,00	7 500,00
1/273000-042000	Betriebsausstattung - Einrichtung	2 991,12		100,00	100,00	100,00	100,00	3 400,00
1/273000-070000	Aktivierungsfähige Rechte (immaterielle Vermögenswerte)	3 150,24		100,00	100,00	100,00	100,00	3 600,00
1/322000-010000	Gebäude und Bauten	-23,07						
1/322000-042000	Betriebsausstattung - Einrichtung	5 728,32	1 500,00	1 500,00	1 500,00	1 500,00	1 500,00	13 200,00
1/322000-042100	Betriebsausstattung - Musikinstrumente	5 368,00	1 000,00	2 000,00	2 000,00	2 000,00	2 000,00	14 400,00
1/360000-010000	Gebäude und Bauten	13 937,65	2 500,00	5 000,00	5 000,00	5 000,00	5 000,00	36 400,00
1/360000-042000	Betriebsausstattung - Einrichtung		2 500,00	2 500,00	2 500,00	2 500,00	2 500,00	12 500,00
1/360000-046000	Betriebsausstattung - Kunstgegenstände	6 328,10						6 300,00
1/360000-070000	Aktivierungsfähige Rechte (immaterielle Vermögenswerte)	1 377,36						1 400,00
1/363000-042000	Betriebsausstattung		9 600,00					9 600,00
1/390000-050000	Sonderanlagen	1 398,00						1 400,00
1/469200-042000	Betriebsausstattung	2 417,95		1 500,00	1 500,00	1 500,00	1 500,00	8 400,00
1/512000-042000	Amts-, Betriebs- und Geschäftsausstattung	8 354,56						8 400,00
1/520100-006000	Sonstige Grundstückseinrichtungen		1 500,00	1 500,00	1 500,00	1 500,00	1 500,00	7 500,00
1/612000-050000	Sonderanlagen		1 500,00	1 500,00	1 500,00	1 500,00	1 500,00	7 500,00
1/640000-005000	Anlagen zu Straßenbauten	8 044,50	2 500,00	5 000,00	5 000,00	5 000,00	5 000,00	30 500,00
1/649000-010000	Gebäude und Bauten	5 236,32	5 000,00	5 000,00	5 000,00	5 000,00	5 000,00	30 200,00
1/770000-042000	Betriebsausstattung	2 280,80	1 500,00	1 500,00	1 500,00	1 500,00	1 500,00	9 800,00
1/814000-042000	Betriebsausstattung		1 500,00	1 500,00	1 500,00	1 500,00	1 500,00	7 500,00
1/814000-050000	Sonderanlagen	40 260,00	5 000,00	5 000,00	5 000,00	5 000,00	5 000,00	65 300,00
1/815000-006000	Sonstige Grundstückseinrichtungen (Spielgeräte)	135 534,27	20 000,00	10 000,00	10 000,00	10 000,00	10 000,00	195 500,00
1/815000-006010	Sonstige Grundstückseinrichtungen (Hundefreilaufzone)	19 242,00						19 200,00
1/816000-005000	Anlagen zu Straßenbauten	10 851,42	5 000,00	5 000,00	5 000,00	5 000,00	5 000,00	35 900,00
1/819000-042000	Betriebsausstattung			1 500,00	1 500,00	1 500,00	1 500,00	6 000,00
1/820000-010000	Gebäude und Bauten	6 705,86						6 700,00
1/820000-020000	Betriebsausstattung - Maschinen (Wert über € 1.000,00)	37 374,36	7 000,00	10 000,00	10 000,00	10 000,00	10 000,00	84 400,00

1. Nachtragsvoranschlag 2025

Nachweis der Investitionstätigkeit

Marktgemeinde Langenzersdorf

Vorhaben	Vorhabensbezeichnung	RA Vorjahre	VA 2025	Plan 2026	Plan 2027	Plan 2028	Plan 2029	Plan Gesamt (gerundet)
Konto	Bezeichnung							
1/820000-030000	Betriebsausstattung - Werkzeug (Wert über € 1.000,00)	3 842,12	7 000,00	10 000,00	10 000,00	10 000,00	10 000,00	50 800,00
1/820000-042000	Betriebsausstattung - Einrichtung	12 641,59	2 000,00	2 000,00	2 000,00	2 000,00	2 000,00	22 600,00
1/821000-040000	Fahrzeuge	19 466,69	57 600,00					77 100,00
1/821000-042000	Betriebsausstattung	2 670,70						2 700,00
1/821000-050000	Sonderanlagen	39 230,60						39 200,00
1/831000-006000	Sonstige Grundstückseinrichtungen	88 766,06	5 000,00	5 000,00	5 000,00	5 000,00	5 000,00	113 800,00
1/831000-042000	Betriebsausstattung - Einrichtung	26 676,58	5 000,00	5 000,00	5 000,00	5 000,00	5 000,00	51 700,00
1/839000-006000	Sonstige Grundstückseinrichtungen	30 261,90						30 300,00
1/840000-000000	Bebaute Grundstücke	212 394,30						212 400,00
1/840000-001000	Unbebaute Grundstücke	8 593,28		100,00	100,00	100,00	100,00	9 000,00
1/850000-004000	Wasserbauten und -anlagen	96 011,03	10 000,00	10 000,00	10 000,00	10 000,00	10 000,00	146 000,00
1/850000-004100	Wasserbauten und -anlagen (Hydrant)		1 500,00	1 500,00	1 500,00	1 500,00	1 500,00	7 500,00
1/850000-020000	Maschinen und maschinelle Anlagen	3 319,97	5 000,00	5 000,00	5 000,00	5 000,00	5 000,00	28 300,00
1/851000-004000	Abwasserbauten und -anlagen	112 836,43	10 000,00	10 000,00	10 000,00	10 000,00	10 000,00	162 800,00
1/851000-020000	Maschinen und maschinelle Anlagen	53 158,83	5 000,00	5 000,00	5 000,00	5 000,00	5 000,00	78 200,00
1/851000-042000	Amts-, Betriebs- und Geschäftsausstattung	8 158,41	1 500,00	1 500,00	1 500,00	1 500,00	1 500,00	15 700,00
1/852000-042000	Betriebsausstattung	23 900,00	5 000,00	5 000,00	5 000,00	5 000,00	5 000,00	48 900,00
1/852100-042000	Betriebsausstattung		1 500,00	1 500,00	1 500,00	1 500,00	1 500,00	7 500,00
1/853500-042000	Amts-, Betriebs- und Geschäftsausstattung		2 300,00					2 300,00
1/853600-042000	Betriebsausstattung - Einrichtung	76 908,99	1 500,00	1 500,00	1 500,00	1 500,00	1 500,00	84 400,00
1/853600-050000	Sonderanlagen	-1 620,00						-1 600,00
1/870000-050000	Sonderanlagen	21 065,30						21 100,00
1/894000-042000	Betriebsausstattung - Einrichtung	22 688,02	2 500,00	5 000,00	5 000,00	5 000,00	5 000,00	45 200,00
Einzahlungen - Finanzierung - Mittelaufbringung		6 700,00	0,00	0,00	0,00	0,00	0,00	6 700,00
Mittel aus Geldfluss aus der operativen Gebarung		0,00	0,00	0,00	0,00	0,00	0,00	0,00
Bedarfszuweisungen/KTZ		6 700,00	0,00	0,00	0,00	0,00	0,00	6 700,00
2/853600+301000	Kapitaltransfers von Ländern, Landesfonds und Landeskammern	6 700,00						6 700,00
Haushaltsrücklagen/Zahlungsmittelreserven		0,00	0,00	0,00	0,00	0,00	0,00	0,00
Sonstige Kapitaltransfers und Subventionen		0,00	0,00	0,00	0,00	0,00	0,00	0,00
Darlehen/Innere Darlehen		0,00	0,00	0,00	0,00	0,00	0,00	0,00
Finanzierungsleasing		0,00	0,00	0,00	0,00	0,00	0,00	0,00

1. Nachtragsvoranschlag 2025

Nachweis der Investitionstätigkeit

Marktgemeinde Langenzersdorf

Vorhaben	Vorhabensbezeichnung	RA Vorjahre	VA 2025	Plan 2026	Plan 2027	Plan 2028	Plan 2029	Plan Gesamt (gerundet)
Konto	Bezeichnung							
	Veräußerung langfristiges Vermögen und sonstiges	0,00	0,00	0,00	0,00	0,00	0,00	0,00
Finanzierungsergebnis 2000000		-1 789 795,71	-303 100,00	-212 500,00	-212 500,00	-212 500,00	-212 500,00	-2 942 900,00
	<i>inklusive Vorjahre (gerundet)</i>	<i>-2 092 900,00</i>	<i>-2 305 400,00</i>	<i>-2 517 900,00</i>	<i>-2 730 400,00</i>	<i>-2 942 900,00</i>		

Beschluss 23.06.2025

1. Nachtragsvoranschlag 2025

Marktgemeinde Langenzersdorf

Nachweis der Investitionstätigkeit

Vorhaben	Vorhabensbezeichnung	RA Vorjahre	VA 2025	Plan 2026	Plan 2027	Plan 2028	Plan 2029	Plan Gesamt (gerundet)
Konto	Bezeichnung							
1000001	Straßenbauvorhaben (2000 bis 9999)							
	Auszahlungen - Investitionen - Mittelverwendung	2 621 199,03	200 000,00	200 000,00	200 000,00	200 000,00	200 000,00	3 621 200,00
	Anschaffungs- oder Herstellungskosten	2 621 199,03	200 000,00	200 000,00	200 000,00	200 000,00	200 000,00	3 621 200,00
5/612000-002100	Projekt: Straßenbauprojekte	2 621 199,03	200 000,00	200 000,00	200 000,00	200 000,00	200 000,00	3 621 200,00
	Einzahlungen - Finanzierung - Mittelaufbringung	2 621 199,03	200 000,00	200 000,00	200 000,00	200 000,00	200 000,00	3 621 200,00
	Mittel aus Geldfluss aus der operativen Gebarung	740 885,25	0,00	0,00	0,00	0,00	0,00	740 900,00
5/612000-799000	Zuweisungen an Verrechnungsrücklagen zwischen operativer Gebarung und Projekten	-17 774,83						-17 800,00
6/612000+829910	Verrechnung zwischen der operativen Gebarung und Projekten	236 945,64						236 900,00
6/612000+829960	IST-Überschuss Jahr 2019	521 714,44						521 700,00
	Bedarfszuweisungen/KTZ	1 684 313,78	0,00	0,00	0,00	0,00	0,00	1 684 300,00
6/612000+301000	Kapitaltransfers von Ländern, Landesfonds und Landeskammern (Radwegförderung)	264 313,78						264 300,00
6/612000+871000	Kapitaltransfers aus Gemeinde-Bedarfszuweisungsmittel	640 000,00						640 000,00
6/612000+871100	Kapitaltransfers aus Gemeinde-Bedarfszuweisungsmittel	780 000,00						780 000,00
	Haushaltsrücklagen/Zahlungsmittelreserven	0,00	0,00	0,00	0,00	0,00	0,00	0,00
	Sonstige Kapitaltransfers und Subventionen	196 000,00	0,00	0,00	0,00	0,00	0,00	196 000,00
6/612000+300000	Kapitaltransfers von Bund, Bundesfonds und Bundeskammern	186 000,00						186 000,00
6/612000+306000	Kapitaltransfers von Finanzunternehmen	10 000,00						10 000,00
	Darlehen/Innere Darlehen	0,00	200 000,00	200 000,00	200 000,00	200 000,00	200 000,00	1 000 000,00
5000/109	Darlehensaufnahme Straßenbau		200 000,00	200 000,00	200 000,00	200 000,00	200 000,00	1 000 000,00
	Finanzierungsleasing	0,00	0,00	0,00	0,00	0,00	0,00	0,00
	Veräußerung langfristiges Vermögen und sonstiges	0,00	0,00	0,00	0,00	0,00	0,00	0,00
Finanzierungsergebnis 1000001		0,00	0,00	0,00	0,00	0,00	0,00	0,00
	<i>inklusive Vorjahre (gerundet)</i>		0,00	0,00	0,00	0,00	0,00	

1. Nachtragsvoranschlag 2025

Nachweis der Investitionstätigkeit

Marktgemeinde Langenzersdorf

Vorhaben	Vorhabensbezeichnung	RA Vorjahre	VA 2025	Plan 2026	Plan 2027	Plan 2028	Plan 2029	Plan Gesamt (gerundet)
Konto	Bezeichnung							
1000002	Wasserversorgungsanlage (2000 bis 9999)							
	Auszahlungen - Investitionen - Mittelverwendung	554 113,44	2 000,00	0,00	0,00	0,00	0,00	556 100,00
	Anschaffungs- oder Herstellungskosten	554 113,44	2 000,00	0,00	0,00	0,00	0,00	556 100,00
5/850000-004100	Projekt: Wasserbauprojekte	554 113,44	2 000,00					556 100,00
	Einzahlungen - Finanzierung - Mittelaufbringung	50 000,00	506 100,00	0,00	0,00	0,00	0,00	556 100,00
	Mittel aus Geldfluss aus der operativen Gebarung	50 000,00	0,00	0,00	0,00	0,00	0,00	50 000,00
6/850000+899000	Entnahmen aus Verrechnungsrücklagen zwischen operativer Gebarung und Projekten	50 000,00						50 000,00
	Bedarfszuweisungen/KTZ	0,00	0,00	0,00	0,00	0,00	0,00	0,00
	Haushaltsrücklagen/Zahlungsmittelreserven	0,00	0,00	0,00	0,00	0,00	0,00	0,00
6/850000+894000	Entnahmen von zweckgebundenen Haushaltsrücklagen							
	Sonstige Kapitaltransfers und Subventionen	0,00	0,00	0,00	0,00	0,00	0,00	0,00
	Darlehen/Innere Darlehen	0,00	506 100,00	0,00	0,00	0,00	0,00	506 100,00
5001/211006	Wasserversorgungsanlage Sanierung (2024)		506 100,00					506 100,00
	Finanzierungsleasing	0,00	0,00	0,00	0,00	0,00	0,00	0,00
	Veräußerung langfristiges Vermögen und sonstiges	0,00	0,00	0,00	0,00	0,00	0,00	0,00
Finanzierungsergebnis 1000002		-504 113,44	504 100,00	0,00	0,00	0,00	0,00	0,00
	<i>inklusive Vorjahre (gerundet)</i>		0,00	0,00	0,00	0,00	0,00	

1. Nachtragsvoranschlag 2025

Nachweis der Investitionstätigkeit

Marktgemeinde Langenzersdorf

Vorhaben	Vorhabensbezeichnung	RA Vorjahre	VA 2025	Plan 2026	Plan 2027	Plan 2028	Plan 2029	Plan Gesamt (gerundet)
Konto	Bezeichnung							
1000033	Öffentliche Beleuchtung Umstellung/Erweiterung (2013 bis 2025)							
	Auszahlungen - Investitionen - Mittelverwendung	776 775,30	38 600,00	0,00	0,00	0,00	0,00	815 400,00
	Anschaffungs- oder Herstellungskosten	776 775,30	38 600,00	0,00	0,00	0,00	0,00	815 400,00
5/816000-005000	LED Umstellung Öffentliche Beleuchtung	776 775,30	38 600,00					815 400,00
	Einzahlungen - Finanzierung - Mittelaufbringung	800 655,22	14 700,00	0,00	0,00	0,00	0,00	815 400,00
	Mittel aus Geldfluss aus der operativen Gebarung	437 627,22	0,00	0,00	0,00	0,00	0,00	437 600,00
6/816000+829910	Verrechnung zwischen der operativen Gebarung und Projekten	366 592,81						366 600,00
6/816000+899000	Entnahmen aus Verrechnungsrücklagen zwischen operativer Gebarung und Projekten	71 034,41						71 000,00
	Bedarfszuweisungen/KTZ	101 688,00	0,00	0,00	0,00	0,00	0,00	101 700,00
6/816000+301000	Kapitaltransfers von Ländern, Landesfonds und Landeskammern	3 888,00						3 900,00
6/816000+871000	Kapitaltransfers aus Gemeinde-Bedarfszuweisungsmittel (ESPG)	66 800,00						66 800,00
6/816000+871100	Kapitaltransfers aus Gemeinde-Bedarfszuweisungsmittel (ESPG)	31 000,00						31 000,00
	Haushaltsrücklagen/Zahlungsmittelreserven	0,00	0,00	0,00	0,00	0,00	0,00	0,00
	Sonstige Kapitaltransfers und Subventionen	261 340,00	14 700,00	0,00	0,00	0,00	0,00	276 000,00
6/816000+300000	Kapitaltransfers von Bund, Bundesfonds und Bundeskammern	261 340,00	14 700,00					276 000,00
	Darlehen/Innere Darlehen	0,00	0,00	0,00	0,00	0,00	0,00	0,00
	Finanzierungsleasing	0,00	0,00	0,00	0,00	0,00	0,00	0,00
	Veräußerung langfristiges Vermögen und sonstiges	0,00	0,00	0,00	0,00	0,00	0,00	0,00
Finanzierungsergebnis 1000033		23 879,92	-23 900,00	0,00	0,00	0,00	0,00	0,00
	<i>inklusive Vorjahre (gerundet)</i>		0,00	0,00	0,00	0,00	0,00	

1. Nachtragsvoranschlag 2025

Nachweis der Investitionstätigkeit

Marktgemeinde Langenzersdorf

Vorhaben	Vorhabensbezeichnung	RA Vorjahre	VA 2025	Plan 2026	Plan 2027	Plan 2028	Plan 2029	Plan Gesamt (gerundet)
Konto	Bezeichnung							
1000040	Gemeindezentrum (2019 bis 2025)							
	Auszahlungen - Investitionen - Mittelverwendung	279 270,47	0,00	0,00	0,00	0,00	0,00	279 300,00
	Anschaffungs- oder Herstellungskosten	279 270,47	0,00	0,00	0,00	0,00	0,00	279 300,00
5/029000-010000	Gebäude und Bauten	279 270,47						279 300,00
	Einzahlungen - Finanzierung - Mittelaufbringung	279 270,47	0,00	0,00	0,00	0,00	0,00	279 300,00
	Mittel aus Geldfluss aus der operativen Gebarung	-20 729,53	0,00	0,00	0,00	0,00	0,00	-20 700,00
5/029000-799000	Zuweisungen an Verrechnungsrücklagen zwischen operativer Gebarung und Projekten	-120 729,53						-120 700,00
6/029000+829910	Verrechnung zwischen der operativen Gebarung und Projekten	100 000,00						100 000,00
	Bedarfszuweisungen/KTZ	150 000,00	0,00	0,00	0,00	0,00	0,00	150 000,00
6/029000+871100	Kapitaltransfers aus Gemeinde-Bedarfszuweisungsmittel	150 000,00						150 000,00
	Haushaltsrücklagen/Zahlungsmittelreserven	0,00	0,00	0,00	0,00	0,00	0,00	0,00
	Sonstige Kapitaltransfers und Subventionen	0,00	0,00	0,00	0,00	0,00	0,00	0,00
	Darlehen/Innere Darlehen	150 000,00	0,00	0,00	0,00	0,00	0,00	150 000,00
5010/5408811	Gemeindezentrum (Bücherei-Bürgerservice)	150 000,00						150 000,00
	Finanzierungsleasing	0,00	0,00	0,00	0,00	0,00	0,00	0,00
	Veräußerung langfristiges Vermögen und sonstiges	0,00	0,00	0,00	0,00	0,00	0,00	0,00
Finanzierungsergebnis 1000040		0,00	0,00	0,00	0,00	0,00	0,00	0,00
	<i>inklusive Vorjahre (gerundet)</i>		0,00	0,00	0,00	0,00	0,00	

1. Nachtragsvoranschlag 2025

Nachweis der Investitionstätigkeit

Marktgemeinde Langenzersdorf

Vorhaben	Vorhabensbezeichnung	RA Vorjahre	VA 2025	Plan 2026	Plan 2027	Plan 2028	Plan 2029	Plan Gesamt (gerundet)
Konto	Bezeichnung							
1000043	Musikschule Neubau (2019 bis 2025)							
	Auszahlungen - Investitionen - Mittelverwendung	7 326 921,68	1 446 100,00	0,00	0,00	0,00	0,00	8 773 000,00
	Anschaffungs- oder Herstellungskosten	7 326 921,68	1 446 100,00	0,00	0,00	0,00	0,00	8 773 000,00
5/322000-010000	Neuerrichtung Gebäude Musikschule	7 025 379,34	1 412 600,00					8 438 000,00
5/322000-042000	Amts-, Betriebs- und Geschäftsausstattung	301 542,34	33 500,00					335 000,00
	Einzahlungen - Finanzierung - Mittelaufbringung	5 422 513,52	3 350 500,00	0,00	0,00	0,00	0,00	8 773 000,00
	Mittel aus Geldfluss aus der operativen Gebarung	384 445,20	0,00	0,00	0,00	0,00	0,00	384 400,00
5/322000-729960	IST-Fehlbetrag Jahr 2019	-15 554,80						-15 600,00
6/322000+829910	Verrechnung zwischen der operativen Gebarung und Projekten	400 000,00						400 000,00
	Bedarfszuweisungen/KTZ	0,00	50 000,00	0,00	0,00	0,00	0,00	50 000,00
6/322000+301000	Kapitaltransfers von Ländern, Landesfonds und Landeskammern		50 000,00					50 000,00
	Haushaltsrücklagen/Zahlungsmittelreserven	0,00	0,00	0,00	0,00	0,00	0,00	0,00
	Sonstige Kapitaltransfers und Subventionen	438 068,32	7 500,00	0,00	0,00	0,00	0,00	445 600,00
6/322000+300000	Kapitaltransfers von Bund, Bundesfonds und Bundeskammern	438 068,32	7 500,00					445 600,00
	Darlehen/Innere Darlehen	4 600 000,00	3 293 000,00	0,00	0,00	0,00	0,00	7 893 000,00
5010/5408803	Musikschule (NEUBAU/UMBAU)	4 100 000,00						4 100 000,00
5000/112	Darlehensaufnahme Musikschule II		3 293 000,00					3 293 000,00
5001/211004	Musikschule II (NEUBAU/UMBAU)	500 000,00						500 000,00
	Finanzierungsleasing	0,00	0,00	0,00	0,00	0,00	0,00	0,00
	Veräußerung langfristiges Vermögen und sonstiges	0,00	0,00	0,00	0,00	0,00	0,00	0,00
Finanzierungsergebnis 1000043		-1 904 408,16	1 904 400,00	0,00	0,00	0,00	0,00	0,00
	<i>inklusive Vorjahre (gerundet)</i>		0,00	0,00	0,00	0,00	0,00	

1. Nachtragsvoranschlag 2025

Nachweis der Investitionstätigkeit

Marktgemeinde Langenzersdorf

Vorhaben	Vorhabensbezeichnung	RA Vorjahre	VA 2025	Plan 2026	Plan 2027	Plan 2028	Plan 2029	Plan Gesamt (gerundet)
Konto	Bezeichnung							
1000030	FREIWILLIGE FEUERWEHR Fahrzeugankauf (2021 bis 2026)							
	Auszahlungen - Investitionen - Mittelverwendung	745 308,82	532 000,00	0,00	0,00	0,00	0,00	1 277 300,00
	Anschaffungs- oder Herstellungskosten	745 308,82	532 000,00	0,00	0,00	0,00	0,00	1 277 300,00
5/163000-020000	Maschinen und maschinelle Anlagen	74 902,72						74 900,00
5/163000-082000	Sonstige Beteiligungen	670 406,10	532 000,00					1 202 400,00
	Einzahlungen - Finanzierung - Mittelaufbringung	746 108,82	531 200,00	0,00	0,00	0,00	0,00	1 277 300,00
	Mittel aus Geldfluss aus der operativen Gebarung	236 269,85	0,00	0,00	0,00	0,00	0,00	236 300,00
6/163000+829910	Verrechnung zwischen der operativen Gebarung und Projekten	186 269,85						186 300,00
6/163000+899000	Entnahmen aus Verrechnungsrücklagen zwischen operativer Gebarung und Projekten	50 000,00						50 000,00
	Bedarfszuweisungen/KTZ	204 838,97	100 000,00	0,00	0,00	0,00	0,00	304 800,00
6/163000+301000	Kapitaltransfer von Ländern, Landesfonds und Landeskammern (LFKO IVW4)	106 200,00	100 000,00					206 200,00
6/163000+871100	Kapitaltransfers aus Gemeinde-Bedarfszuweisungsmittel (IVW3)	98 638,97						98 600,00
	Haushaltsrücklagen/Zahlungsmittelreserven	0,00	0,00	0,00	0,00	0,00	0,00	0,00
	Sonstige Kapitaltransfers und Subventionen	35 000,00	66 600,00	0,00	0,00	0,00	0,00	101 600,00
6/163000+300000	Kapitaltransfers von Bund, Bundesfonds und Bundeskammern	35 000,00	66 600,00					101 600,00
	Darlehen/Innere Darlehen	270 000,00	364 600,00	0,00	0,00	0,00	0,00	634 600,00
5010/5408820	FFW-Zuschuss Fahrzeugankauf HLF 2	270 000,00	600,00					270 600,00
5001/211007	FFW-Zuschuss - Wechsellader		364 000,00					364 000,00
	Finanzierungsleasing	0,00	0,00	0,00	0,00	0,00	0,00	0,00
	Veräußerung langfristiges Vermögen und sonstiges	0,00	0,00	0,00	0,00	0,00	0,00	0,00
Finanzierungsergebnis 1000030		800,00	-800,00	0,00	0,00	0,00	0,00	0,00
	<i>inklusive Vorjahre (gerundet)</i>		0,00	0,00	0,00	0,00	0,00	

1. Nachtragsvoranschlag 2025

Nachweis der Investitionstätigkeit

Marktgemeinde Langenzersdorf

Vorhaben	Vorhabensbezeichnung	RA Vorjahre	VA 2025	Plan 2026	Plan 2027	Plan 2028	Plan 2029	Plan Gesamt (gerundet)
Konto	Bezeichnung							
1000053	Freiwillige Feuerwehr Halle (2024 bis 2025)							
Geplante Gesamtkosten:	450 000,00							
Auszahlungen - Investitionen - Mittelverwendung		476 207,05	18 500,00	0,00	0,00	0,00	0,00	494 700,00
Anschaffungs- oder Herstellungskosten		476 207,05	18 500,00	0,00	0,00	0,00	0,00	494 700,00
5/163100-010000	Gebäude und Bauten	476 207,05	18 500,00					494 700,00
Einzahlungen - Finanzierung - Mittelaufbringung		450 000,00	44 700,00	0,00	0,00	0,00	0,00	494 700,00
Mittel aus Geldfluss aus der operativen Gebarung		0,00	0,00	0,00	0,00	0,00	0,00	0,00
Bedarfszuweisungen/KTZ		200 000,00	0,00	0,00	0,00	0,00	0,00	200 000,00
6/163100+871100	Kapitaltransfers aus Gemeinde- Bedarfszuweisungsmitteln	200 000,00						200 000,00
Haushaltsrücklagen/Zahlungsmittelreserven		0,00	0,00	0,00	0,00	0,00	0,00	0,00
Sonstige Kapitaltransfers und Subventionen		0,00	0,00	0,00	0,00	0,00	0,00	0,00
Darlehen/Innere Darlehen		250 000,00	44 700,00	0,00	0,00	0,00	0,00	294 700,00
5001/211003	Freiwillige Feuerwehr Halle Neubau	250 000,00	44 700,00					294 700,00
Finanzierungsleasing		0,00	0,00	0,00	0,00	0,00	0,00	0,00
Veräußerung langfristiges Vermögen und sonstiges		0,00	0,00	0,00	0,00	0,00	0,00	0,00
Finanzierungsergebnis 1000053		-26 207,05	26 200,00	0,00	0,00	0,00	0,00	0,00
	<i>inklusive Vorjahre (gerundet)</i>		0,00	0,00	0,00	0,00	0,00	

1. Nachtragsvoranschlag 2025

Nachweis der Investitionstätigkeit

Marktgemeinde Langenzersdorf

Vorhaben	Vorhabensbezeichnung	RA Vorjahre	VA 2025	Plan 2026	Plan 2027	Plan 2028	Plan 2029	Plan Gesamt (gerundet)
Konto	Bezeichnung							
1000006	VOLKSSCHULE Vordach (2024 bis 2026)							
Geplante Gesamtkosten:	150 000,00							
Auszahlungen - Investitionen - Mittelverwendung		0,00	50 000,00	50 000,00	0,00	0,00	0,00	100 000,00
Anschaffungs- oder Herstellungskosten		0,00	50 000,00	50 000,00	0,00	0,00	0,00	100 000,00
5/211000-010000	Gebäude und Bauten		50 000,00	50 000,00				100 000,00
Einzahlungen - Finanzierung - Mittelaufbringung		0,00	50 000,00	50 000,00	0,00	0,00	0,00	100 000,00
Mittel aus Geldfluss aus der operativen Gebarung		0,00	0,00	0,00	0,00	0,00	0,00	0,00
Bedarfszuweisungen/KTZ		0,00	0,00	0,00	0,00	0,00	0,00	0,00
Haushaltsrücklagen/Zahlungsmittelreserven		0,00	0,00	0,00	0,00	0,00	0,00	0,00
Sonstige Kapitaltransfers und Subventionen		0,00	0,00	0,00	0,00	0,00	0,00	0,00
Darlehen/Innere Darlehen		0,00	50 000,00	50 000,00	0,00	0,00	0,00	100 000,00
5000/103	Darlehenaufnahme Volksschule		50 000,00	50 000,00				100 000,00
Finanzierungsleasing		0,00	0,00	0,00	0,00	0,00	0,00	0,00
Veräußerung langfristiges Vermögen und sonstiges		0,00	0,00	0,00	0,00	0,00	0,00	0,00
Finanzierungsergebnis 1000006		0,00	0,00	0,00	0,00	0,00	0,00	0,00
	<i>inklusive Vorjahre (gerundet)</i>		0,00	0,00	0,00	0,00	0,00	

1. Nachtragsvoranschlag 2025

Nachweis der Investitionstätigkeit

Marktgemeinde Langenzersdorf

Vorhaben	Vorhabensbezeichnung	RA Vorjahre	VA 2025	Plan 2026	Plan 2027	Plan 2028	Plan 2029	Plan Gesamt (gerundet)
Konto	Bezeichnung							
1000007	Revitalisierung Altstoffsammelzentrum (2022 bis 2029)							
	Auszahlungen - Investitionen - Mittelverwendung	3 292,98	96 700,00	500 000,00	500 000,00	500 000,00	500 000,00	2 100 000,00
	Anschaffungs- oder Herstellungskosten	3 292,98	96 700,00	500 000,00	500 000,00	500 000,00	500 000,00	2 100 000,00
5/852100-006000	Sonstige Grundstückseinrichtungen	3 292,98	96 700,00	500 000,00	500 000,00	500 000,00	500 000,00	2 100 000,00
	Einzahlungen - Finanzierung - Mittelaufbringung	100 000,00	0,00	500 000,00	500 000,00	500 000,00	500 000,00	2 100 000,00
	Mittel aus Geldfluss aus der operativen Gebarung	100 000,00	0,00	0,00	0,00	0,00	0,00	100 000,00
6/852100+829910	Verrechnung zwischen der operativen Gebarung und Projekten	100 000,00						100 000,00
	Bedarfszuweisungen/KTZ	0,00	0,00	0,00	0,00	0,00	0,00	0,00
	Haushaltsrücklagen/Zahlungsmittelreserven	0,00	0,00	0,00	0,00	0,00	0,00	0,00
	Sonstige Kapitaltransfers und Subventionen	0,00	0,00	0,00	0,00	0,00	0,00	0,00
	Darlehen/Innere Darlehen	0,00	0,00	500 000,00	500 000,00	500 000,00	500 000,00	2 000 000,00
5000/113	Darlehensaufnahme Altstoffsammelzentrum			500 000,00	500 000,00	500 000,00	500 000,00	2 000 000,00
	Finanzierungsleasing	0,00	0,00	0,00	0,00	0,00	0,00	0,00
	Veräußerung langfristiges Vermögen und sonstiges	0,00	0,00	0,00	0,00	0,00	0,00	0,00
Finanzierungsergebnis 1000007		96 707,02	-96 700,00	0,00	0,00	0,00	0,00	0,00
	<i>inklusive Vorjahre (gerundet)</i>		0,00	0,00	0,00	0,00	0,00	

1. Nachtragsvoranschlag 2025

Nachweis der Investitionstätigkeit

Marktgemeinde Langenzersdorf

Vorhaben	Vorhabensbezeichnung	RA Vorjahre	VA 2025	Plan 2026	Plan 2027	Plan 2028	Plan 2029	Plan Gesamt (gerundet)
Konto	Bezeichnung							
1005400	Kleinkinderbetreuung Erweiterung (2023 bis 2027)							
Geplante Gesamtkosten: 1 900 000,00								
Auszahlungen - Investitionen - Mittelverwendung		85 363,78	1 746 100,00	1 500 000,00	50 000,00	0,00	0,00	3 381 500,00
Anschaffungs- oder Herstellungskosten		85 363,78	1 746 100,00	1 500 000,00	50 000,00	0,00	0,00	3 381 500,00
5/240300-010000	Gebäude und Bauten	85 363,78	1 746 100,00	1 500 000,00	50 000,00			3 381 500,00
Einzahlungen - Finanzierung - Mittelaufbringung		431 493,60	1 400 000,00	1 500 000,00	50 000,00	0,00	0,00	3 381 500,00
Mittel aus Geldfluss aus der operativen Gebarung		0,00	0,00	0,00	0,00	0,00	0,00	0,00
Bedarfszuweisungen/KTZ		0,00	0,00	0,00	50 000,00	0,00	0,00	50 000,00
6/240300+301000	Kapitaltransfers von Ländern, Landesfonds und Landeskammern				50 000,00			50 000,00
Haushaltsrücklagen/Zahlungsmittelreserven		0,00	0,00	0,00	0,00	0,00	0,00	0,00
Sonstige Kapitaltransfers und Subventionen		431 493,60	0,00	0,00	0,00	0,00	0,00	431 500,00
6/240300+300000	Kapitaltransfers von Bund, Bundesfonds und Bundeskammern	431 493,60						431 500,00
Darlehen/Innere Darlehen		0,00	1 400 000,00	1 500 000,00	0,00	0,00	0,00	2 900 000,00
5001/211008	KIGA Mini - Gruppenerweiterung		1 400 000,00	1 500 000,00				2 900 000,00
Finanzierungsleasing		0,00	0,00	0,00	0,00	0,00	0,00	0,00
Veräußerung langfristiges Vermögen und sonstiges		0,00	0,00	0,00	0,00	0,00	0,00	0,00
Finanzierungsergebnis 1005400		346 129,82	-346 100,00	0,00	0,00	0,00	0,00	0,00
			<i>inklusive Vorjahre (gerundet)</i>	0,00	0,00	0,00	0,00	

1. Nachtragsvoranschlag 2025

Nachweis der Investitionstätigkeit

Marktgemeinde Langenzersdorf

Vorhaben	Vorhabensbezeichnung	RA Vorjahre	VA 2025	Plan 2026	Plan 2027	Plan 2028	Plan 2029	Plan Gesamt (gerundet)
Konto	Bezeichnung							
1000014	KINDERGARTEN ALLEESTRASSE Erweiterung (2023 bis 2027)							
Geplante Gesamtkosten: 1 900 000,00								
Auszahlungen - Investitionen - Mittelverwendung		78 475,53	1 680 000,00	150 000,00	0,00	0,00	0,00	1 908 500,00
Anschaffungs- oder Herstellungskosten		78 475,53	1 680 000,00	150 000,00	0,00	0,00	0,00	1 908 500,00
5/240100-010000	Gebäude und Bauten	78 475,53	1 680 000,00	150 000,00				1 908 500,00
Einzahlungen - Finanzierung - Mittelaufbringung		0,00	1 758 500,00	150 000,00	0,00	0,00	0,00	1 908 500,00
Mittel aus Geldfluss aus der operativen Gebarung		0,00	0,00	0,00	0,00	0,00	0,00	0,00
Bedarfszuweisungen/KTZ		0,00	0,00	50 000,00	0,00	0,00	0,00	50 000,00
6/240100+301000	Kapitaltransfers von Ländern, Landesfonds und Landeskammern			50 000,00				50 000,00
Haushaltsrücklagen/Zahlungsmittelreserven		0,00	0,00	0,00	0,00	0,00	0,00	0,00
Sonstige Kapitaltransfers und Subventionen		0,00	258 500,00	0,00	0,00	0,00	0,00	258 500,00
6/240100+300000	Kapitaltransfers von Bund, Bundesfonds und Bundeskammern		258 500,00					258 500,00
Darlehen/Innere Darlehen		0,00	1 500 000,00	100 000,00	0,00	0,00	0,00	1 600 000,00
8421/240101	Kindergarten II - Erw. Kleinkinder (2025) (FIX)		1 100 000,00	100 000,00				1 200 000,00
5001/211005	Kindergarten II - Erw. Kleinkinder (2025)		400 000,00					400 000,00
Finanzierungsleasing		0,00	0,00	0,00	0,00	0,00	0,00	0,00
Veräußerung langfristiges Vermögen und sonstiges		0,00	0,00	0,00	0,00	0,00	0,00	0,00
Finanzierungsergebnis 1000014		-78 475,53	78 500,00	0,00	0,00	0,00	0,00	0,00
		<i>inklusive Vorjahre (gerundet)</i>	0,00	0,00	0,00	0,00	0,00	

1. Nachtragsvoranschlag 2025

Nachweis der Investitionstätigkeit

Marktgemeinde Langenzersdorf

Vorhaben	Vorhabensbezeichnung	RA Vorjahre	VA 2025	Plan 2026	Plan 2027	Plan 2028	Plan 2029	Plan Gesamt (gerundet)
Konto	Bezeichnung							
1000055	Bauhof - Hackschnitzelheizung (2024 bis 2026)							
	Geplante Gesamtkosten:		80 000,00					
	Auszahlungen - Investitionen - Mittelverwendung	0,00	0,00	90 000,00	0,00	0,00	0,00	90 000,00
	Anschaffungs- oder Herstellungskosten	0,00	0,00	90 000,00	0,00	0,00	0,00	90 000,00
	5/820000-010000 Gebäude und Bauten			90 000,00				90 000,00
	Einzahlungen - Finanzierung - Mittelaufbringung	0,00	0,00	90 000,00	0,00	0,00	0,00	90 000,00
	Mittel aus Geldfluss aus der operativen Gebarung	0,00	0,00	0,00	0,00	0,00	0,00	0,00
	Bedarfszuweisungen/KTZ	0,00	0,00	15 000,00	0,00	0,00	0,00	15 000,00
	6/820000+871100 Kapitaltransfers aus Gemeinde- Bedarfszuweisungsmittel (ESPG)			15 000,00				15 000,00
	Haushaltsrücklagen/Zahlungsmittelreserven	0,00	0,00	0,00	0,00	0,00	0,00	0,00
	Sonstige Kapitaltransfers und Subventionen	0,00	0,00	75 000,00	0,00	0,00	0,00	75 000,00
	6/820000+300000 Kapitaltransfers von Bund, Bundesfonds und Bundeskammern			75 000,00				75 000,00
	Darlehen/Innere Darlehen	0,00	0,00	0,00	0,00	0,00	0,00	0,00
	Finanzierungsleasing	0,00	0,00	0,00	0,00	0,00	0,00	0,00
	Veräußerung langfristiges Vermögen und sonstiges	0,00	0,00	0,00	0,00	0,00	0,00	0,00
Finanzierungsergebnis 1000055		0,00	0,00	0,00	0,00	0,00	0,00	0,00
			<i>inklusive Vorjahre (gerundet)</i>	0,00	0,00	0,00	0,00	0,00

1. Nachtragsvoranschlag 2025

Nachweis der Investitionstätigkeit

Marktgemeinde Langenzersdorf

Vorhaben	Vorhabensbezeichnung	RA Vorjahre	VA 2025	Plan 2026	Plan 2027	Plan 2028	Plan 2029	Plan Gesamt (gerundet)
Konto	Bezeichnung							
1000057	Grundstücksablöse (2025 bis 2025)							
Geplante Gesamtkosten:	70 000,00							
Auszahlungen - Investitionen - Mittelverwendung		0,00	70 000,00	0,00	0,00	0,00	0,00	70 000,00
Anschaffungs- oder Herstellungskosten		0,00	70 000,00	0,00	0,00	0,00	0,00	70 000,00
5/840000-001000	Unbebaute Grundstücke		70 000,00					70 000,00
Einzahlungen - Finanzierung - Mittelaufbringung		0,00	70 000,00	0,00	0,00	0,00	0,00	70 000,00
Mittel aus Geldfluss aus der operativen Gebarung		0,00	0,00	0,00	0,00	0,00	0,00	0,00
Bedarfszuweisungen/KTZ		0,00	0,00	0,00	0,00	0,00	0,00	0,00
Haushaltsrücklagen/Zahlungsmittelreserven		0,00	0,00	0,00	0,00	0,00	0,00	0,00
Sonstige Kapitaltransfers und Subventionen		0,00	0,00	0,00	0,00	0,00	0,00	0,00
Darlehen/Innere Darlehen		0,00	70 000,00	0,00	0,00	0,00	0,00	70 000,00
5000/101	Darlehensaufnahme - Grundstücksankauf		70 000,00					70 000,00
Finanzierungsleasing		0,00	0,00	0,00	0,00	0,00	0,00	0,00
Veräußerung langfristiges Vermögen und sonstiges		0,00	0,00	0,00	0,00	0,00	0,00	0,00
Finanzierungsergebnis 1000057		0,00	0,00	0,00	0,00	0,00	0,00	0,00
	<i>inklusive Vorjahre (gerundet)</i>		0,00	0,00	0,00	0,00	0,00	

1. Nachtragsvoranschlag 2025

Nachweis der Investitionstätigkeit

Marktgemeinde Langenzersdorf

Salden Finanzierungsergebnisse		RA Vorjahre	VA 2025	Plan 2026	Plan 2027	Plan 2028	Plan 2029	Plan Gesamt (gerundet)
2000000	Sonstige Investitionen (2020 bis 9999)							
	Auszahlungen - Investitionen - Mittelverwendung	1 796 495,71	303 100,00	212 500,00	212 500,00	212 500,00	212 500,00	2 949 600,00
	Einzahlungen - Finanzierung - Mittelherkunft	6 700,00	0,00	0,00	0,00	0,00	0,00	6 700,00
		-1 789 795,71	-303 100,00	-212 500,00	-212 500,00	-212 500,00	-212 500,00	-2 942 900,00
	<i>inklusive Vorjahre (gerundet)</i>	<i>-2 092 900,00</i>	<i>-2 305 400,00</i>	<i>-2 517 900,00</i>	<i>-2 730 400,00</i>	<i>-2 942 900,00</i>		
Saldo Sonstige Investitionen		-1 789 795,71	-303 100,00	-212 500,00	-212 500,00	-212 500,00	-212 500,00	-2 942 900,00
	<i>inklusive Vorjahre (gerundet)</i>	<i>-2 092 900,00</i>	<i>-2 305 400,00</i>	<i>-2 517 900,00</i>	<i>-2 730 400,00</i>	<i>-2 942 900,00</i>		

Beschluss 23.06.2025

1. Nachtragsvoranschlag 2025

Marktgemeinde Langenzersdorf

Nachweis der Investitionstätigkeit

Salden Finanzierungsergebnisse		RA Vorjahre	VA 2025	Plan 2026	Plan 2027	Plan 2028	Plan 2029	Plan Gesamt (gerundet)
1000001	Straßenbauvorhaben (2000 bis 9999)							
	Auszahlungen - Investitionen - Mittelverwendung	2 621 199,03	200 000,00	200 000,00	200 000,00	200 000,00	200 000,00	3 621 200,00
	Einzahlungen - Finanzierung - Mittelherkunft	2 621 199,03	200 000,00	200 000,00	200 000,00	200 000,00	200 000,00	3 621 200,00
		0,00	0,00	0,00	0,00	0,00	0,00	0,00
	<i>inklusive Vorjahre (gerundet)</i>		0,00	0,00	0,00	0,00	0,00	
1000002	Wasserversorgungsanlage (2000 bis 9999)							
	Auszahlungen - Investitionen - Mittelverwendung	554 113,44	2 000,00	0,00	0,00	0,00	0,00	556 100,00
	Einzahlungen - Finanzierung - Mittelherkunft	50 000,00	506 100,00	0,00	0,00	0,00	0,00	556 100,00
		-504 113,44	504 100,00	0,00	0,00	0,00	0,00	0,00
	<i>inklusive Vorjahre (gerundet)</i>		0,00	0,00	0,00	0,00	0,00	
1000033	Öffentliche Beleuchtung Umstellung/Erweiterung (
	Auszahlungen - Investitionen - Mittelverwendung	776 775,30	38 600,00	0,00	0,00	0,00	0,00	815 400,00
	Einzahlungen - Finanzierung - Mittelherkunft	800 655,22	14 700,00	0,00	0,00	0,00	0,00	815 400,00
		23 879,92	-23 900,00	0,00	0,00	0,00	0,00	0,00
	<i>inklusive Vorjahre (gerundet)</i>		0,00	0,00	0,00	0,00	0,00	
1000040	Gemeindezentrum (2019 bis 2025)							
	Auszahlungen - Investitionen - Mittelverwendung	279 270,47	0,00	0,00	0,00	0,00	0,00	279 300,00
	Einzahlungen - Finanzierung - Mittelherkunft	279 270,47	0,00	0,00	0,00	0,00	0,00	279 300,00
		0,00	0,00	0,00	0,00	0,00	0,00	0,00
	<i>inklusive Vorjahre (gerundet)</i>		0,00	0,00	0,00	0,00	0,00	
1000043	Musikschule Neubau (2019 bis 2025)							
	Auszahlungen - Investitionen - Mittelverwendung	7 326 921,68	1 446 100,00	0,00	0,00	0,00	0,00	8 773 000,00
	Einzahlungen - Finanzierung - Mittelherkunft	5 422 513,52	3 350 500,00	0,00	0,00	0,00	0,00	8 773 000,00
		-1 904 408,16	1 904 400,00	0,00	0,00	0,00	0,00	0,00
	<i>inklusive Vorjahre (gerundet)</i>		0,00	0,00	0,00	0,00	0,00	
1000030	FREIWILLIGE FEUERWEHR Fahrzeugankauf (20							
	Auszahlungen - Investitionen - Mittelverwendung	745 308,82	532 000,00	0,00	0,00	0,00	0,00	1 277 300,00
	Einzahlungen - Finanzierung - Mittelherkunft	746 108,82	531 200,00	0,00	0,00	0,00	0,00	1 277 300,00
		800,00	-800,00	0,00	0,00	0,00	0,00	0,00
	<i>inklusive Vorjahre (gerundet)</i>		0,00	0,00	0,00	0,00	0,00	
1000053	Freiwillige Feuerwehr Halle (2024 bis 2025)							
	Auszahlungen - Investitionen - Mittelverwendung	476 207,05	18 500,00	0,00	0,00	0,00	0,00	494 700,00
	Einzahlungen - Finanzierung - Mittelherkunft	450 000,00	44 700,00	0,00	0,00	0,00	0,00	494 700,00
		-26 207,05	26 200,00	0,00	0,00	0,00	0,00	0,00
	<i>inklusive Vorjahre (gerundet)</i>		0,00	0,00	0,00	0,00	0,00	

1. Nachtragsvoranschlag 2025

Marktgemeinde Langenzersdorf

Nachweis der Investitionstätigkeit

Salden Finanzierungsergebnisse		RA Vorjahre	VA 2025	Plan 2026	Plan 2027	Plan 2028	Plan 2029	Plan Gesamt (gerundet)
1000006	VOLKSSCHULE Vordach (2024 bis 2026)							
	Auszahlungen - Investitionen - Mittelverwendung	0,00	50 000,00	50 000,00	0,00	0,00	0,00	100 000,00
	Einzahlungen - Finanzierung - Mittelherkunft	0,00	50 000,00	50 000,00	0,00	0,00	0,00	100 000,00
		0,00	0,00	0,00	0,00	0,00	0,00	0,00
	<i>inklusive Vorjahre (gerundet)</i>		0,00	0,00	0,00	0,00	0,00	
1000007	Revitalisierung Altstoffsammelzentrum (2022 bis 2026)							
	Auszahlungen - Investitionen - Mittelverwendung	3 292,98	96 700,00	500 000,00	500 000,00	500 000,00	500 000,00	2 100 000,00
	Einzahlungen - Finanzierung - Mittelherkunft	100 000,00	0,00	500 000,00	500 000,00	500 000,00	500 000,00	2 100 000,00
		96 707,02	-96 700,00	0,00	0,00	0,00	0,00	0,00
	<i>inklusive Vorjahre (gerundet)</i>		0,00	0,00	0,00	0,00	0,00	
1005400	Kleinkinderbetreuung Erweiterung (2023 bis 2027)							
	Auszahlungen - Investitionen - Mittelverwendung	85 363,78	1 746 100,00	1 500 000,00	50 000,00	0,00	0,00	3 381 500,00
	Einzahlungen - Finanzierung - Mittelherkunft	431 493,60	1 400 000,00	1 500 000,00	50 000,00	0,00	0,00	3 381 500,00
		346 129,82	-346 100,00	0,00	0,00	0,00	0,00	0,00
	<i>inklusive Vorjahre (gerundet)</i>		0,00	0,00	0,00	0,00	0,00	
1000014	KINDERGARTEN ALLEESTRASSE Erweiterung							
	Auszahlungen - Investitionen - Mittelverwendung	78 475,53	1 680 000,00	150 000,00	0,00	0,00	0,00	1 908 500,00
	Einzahlungen - Finanzierung - Mittelherkunft	0,00	1 758 500,00	150 000,00	0,00	0,00	0,00	1 908 500,00
		-78 475,53	78 500,00	0,00	0,00	0,00	0,00	0,00
	<i>inklusive Vorjahre (gerundet)</i>		0,00	0,00	0,00	0,00	0,00	
1000055	Bauhof - Hackschnitzelheizung (2024 bis 2026)							
	Auszahlungen - Investitionen - Mittelverwendung	0,00	0,00	90 000,00	0,00	0,00	0,00	90 000,00
	Einzahlungen - Finanzierung - Mittelherkunft	0,00	0,00	90 000,00	0,00	0,00	0,00	90 000,00
		0,00	0,00	0,00	0,00	0,00	0,00	0,00
	<i>inklusive Vorjahre (gerundet)</i>		0,00	0,00	0,00	0,00	0,00	
1000057	Grundstücksablöse (2025 bis 2025)							
	Auszahlungen - Investitionen - Mittelverwendung	0,00	70 000,00	0,00	0,00	0,00	0,00	70 000,00
	Einzahlungen - Finanzierung - Mittelherkunft	0,00	70 000,00	0,00	0,00	0,00	0,00	70 000,00
		0,00	0,00	0,00	0,00	0,00	0,00	0,00
	<i>inklusive Vorjahre (gerundet)</i>		0,00	0,00	0,00	0,00	0,00	
Saldo Investive Einzelvorhaben		-2 045 687,42	2 045 700,00	0,00	0,00	0,00	0,00	0,00
	<i>inklusive Vorjahre (gerundet)</i>		0,00	0,00	0,00	0,00	0,00	
Saldo der gesamten Investitionstätigkeit		-3 835 483,13	1 742 600,00	-212 500,00	-212 500,00	-212 500,00	-212 500,00	-2 942 900,00
	<i>inklusive Vorjahre (gerundet)</i>		-2 092 900,00	-2 305 400,00	-2 517 900,00	-2 730 400,00	-2 942 900,00	

Beschluss 23.06.2025

Leasingspiegel (Anlage 6i)

Finanzierungsleasing

Ansatz- oder Projektbezeichnung	Anschaffungskosten	Buchwert 31.12.2024	Buchwert 31.12.2025	Summe ausstehender Mindestleasing- zahlungen	Laufzeit	Restlaufzeit in Jahren	Kautionen für Finanzierungsleasing
Summe	0,00	0,00	0,00	0,00			

Wirtschaftliche Unternehmungen, Betriebe, betriebsähnliche Einrichtungen gem. § 1 Abs. 2

Summe	0,00	0,00	0,00	0,00			
-------	------	------	------	------	--	--	--

Operating Leasing

Ansatz- oder Projektbezeichnung	Laufzeit Grundmietzeit in Jahren	Gesamtkosten	Einmalkautiion	Leasingentgelt (ohne laufender Kautiion)	Laufende Kautiion	Restlaufzeit in Jahren	Kumulierte Restzahlungen
Summe		0,00	0,00	0,00	0,00		0,00

Wirtschaftliche Unternehmungen, Betriebe, betriebsähnliche Einrichtungen gem. § 1 Abs. 2

Summe		0,00	0,00	0,00	0,00		0,00
-------	--	------	------	------	------	--	------

Beschluss 23.06.2025

Beschluss 23.06.2025

Nachweis Vermögen mit abgeänderter Nutzungsdauer

1. Nachtragsvoranschlag 2025

Marktgemeinde Langenzersdorf

Nachweis Vermögen mit abgeänderter Nutzungsdauer

Konto	Bezeichnung	Nutzungsdauer lt. VRV	Abweichende Nutzungsdauer	Begründung
2/0410001/13705	Bebauungsplan Basis Entwicklungskonzept GR 29.09.2003	5,0	10,0	lt. Vorgaben
2/0410001/13706	Flächenwidmungsplan Basis Entwicklungskonzept GR 29.09.2003	5,0	10,0	lt. Vorgaben
2/0440001/00003	Firewall FortiGate 36Mo	0,0	3,0	Lizenzdauer 3 Jahre
3/0430001/14265	Worksheet Cafter - Lizenz	0,0	5,0	3-5 Jahre
5/0300001/13707	Wasserzähler 2995 Stk	12,0	0,0	Tauschintervall
5/0350004/13655	ÖB - LED (2016) - 1. Teil Ort/Dirnelwiese (1176Stk)	10,0	20,0	Garantieleistung 20 Jahre
5/0430001/13622	K5-Elak - Lizenz Erweiterung Workflow, DSGVO, ELAK Benutze	0,0	5,0	3-5Jahre
5/0430001/13623	Interflex 6020 - Lizenz-Erweiterung	0,0	5,0	3 - 5 Jahre
5/0430001/13718	Inteflex-Workflow (Lizenz) Webdesk	0,0	5,0	3-5 Jahre
5/0440001/10535	CorelDraw Graphics Suite X8 für Gemeindezeitung	0,0	5,0	Spezialprogramm
5/0440001/13620	K5-Finanz	0,0	5,0	Lizenzen 3-5Jahre
5/0440001/13627	Antivirus-Server	0,0	3,0	3-5 Jahre
5/0440001/13690	K5-Finanz	0,0	5,0	Lizenzen 3-5Jahre
5/0440001/13691	K5-Finanz	0,0	5,0	Lizenzen 3-5Jahre
5/0440001/13693	K5-Finanz	0,0	5,0	Lizenzen 3-5Jahre
5/0440001/14103	Zählerablese-Software	0,0	5,0	Annahme
5/0440001/14246	K5-Verfahren	0,0	5,0	Lizenzen 3-5Jahre
5/0440001/14247	K5-EB Erfassung&Bewertung	0,0	5,0	Lizenzen 3-5Jahre
5/0440001/14248	Firewall - Server	0,0	5,0	Lizenzen 3-5Jahre
5/0440001/14258	K5-Rückstellungsmodul	0,0	5,0	Lizenzen 3-5Jahre
5/0440001/14259	RIS Kommunal	0,0	5,0	Lizenzen 3-5Jahre

Beschluss 23.06.2025

Beschluss 23.06.2025

Dienstpostenplan
- interne Anlage b

DIENSTPOSTENPLAN - VORANSCHLAG 2025

Verwendungszweig <small>(NÖ GBedG 2025)</small>	Verwendung <small>(NÖ GBedG 2025)</small>	Bezeichnung des Dienstzweiges <small>(GBDO 1976 /GVBG 1976)</small>	Dienstzeit Nr. <small>(GBDO 1976 / GVBG 1976)</small>	Zahl der Dienstposten	Entlohnungsgruppe / Verwendungsgruppe		Funktionsdienstposten					Hinweis	
					Zahl der Funktionsdienstposten	Art des Funktionsdienstpostens		Bezeichnung	Funktionsgruppe		Pzlg		
						<small>(§ 2 Abs. 3 lit. a-d GBDO)</small>	<small>(§ 6 Abs. 3 Z 1-4 NÖ GBedG 2025)</small>		<small>(GBDO 1976 / GVBG 1976)</small>	<small>(NÖ GBedG 2025)</small>			
Verwaltungsdienst	Höherer Dienst	Rechtskundiger Verwaltungsdienst	45	2	VII / 7	V3	2	§ 2 Abs. 3 lit a GBDO	/	leitenden Gemeindebediensteten Stellvertr. des leitenden Gemeindebediensteten	XII / 12 IX / 9	/	15% 5%
Verwaltungsdienst	Höherer Dienst	Höherer Verwaltungsdienst	44	1	VII / 7	V3		/	/		/	/	
Verwaltungsdienst	Gehobener Dienst	Gehobener Verwaltungsdienst	56	6	VI / 6	V2		/	/		/	/	
Verwaltungsdienst	Fachdienst	Verwaltungsfachdienst	71	6	V / 5	V1		/	/		/	/	
Verwaltungsdienst	Gehobener Dienst	Rechnungs-(Buchhaltungs-)dienst	54	1	VI / 6	V2		/	/		/	/	
Verwaltungsdienst	Fachdienst	Rechnungsfachdienst	69	3	V / 5	V1		/	/		/	/	
Verwaltungsdienst	Gehobener Dienst	Gehobener Dienst an Archiven, Bibliotheken, Museen und Sammlungen	47	1	VI / 6	V2		/	/		/	/	
Technischer Dienst	Höherer Dienst	Höherer Bau-, Vermessungs- und technischer Dienst	36	1	VII / 7	T3		/	/		/	/	
Technischer Dienst	Gehobener Dienst	gehobener Bau-, Vermessungs- und technischer Dienst	46	2	VI / 6	T2		/	/		/	/	
Technischer Dienst	Fachdienst	Bau-, Vermessungs- und technischer Fachdienst	58	1	V / 5	T1		/	/		/	/	
Technischer Dienst	Fachdienst	Facharbeiter	2	10	V / 5	T1	1	§ 2 Abs. 3 lit b GBDO	/	Leiter des Bauhofes	VII / 7	/	10%
Technischer Dienst	Fachdienst	Schulwart mit Zusatzverwendung im handw. Bereich	7	1	IV / 4	T1		/	/		/	/	
Assistenzdienst	Assistenzdienst	Mittlerer Verwaltungs- und Kanzleidienst	85	1	IV / 4	A2		/	/		/	/	
Assistenzdienst	Assistenzdienst	Kraftwagenlenker ohne Lehabschluss	10	9	IV / 4	A2		/	/		/	/	
Assistenzdienst	Assistenzdienst	angelernter Arbeiter	11	18	III / 3	A2		/	/		/	/	
Assistenzdienst	Assistenzdienst	Schulwart	16	2	II / 2	A2		/	/		/	/	
Assistenzdienst	Assistenzdienst	Mittlerer Dienst an Archiven, Bibliotheken, Museen und Sammlungen	76	2	IV / 4	A2		/	/		/	/	
Hilfsdienst	Hilfsdienst	Allgemeiner Hilfsdienst	87	1	II / 2	A1		/	/		/	/	
Hilfsdienst	Hilfsdienst	Hilfsdienst mit einschlägiger Vorkenntnissen	15	4	II / 2	A1		/	/		/	/	
Elementar- und sozialpädagogischer Dienst	Gehobener Dienst	Gehobener Erzieherdienst	X	4	VI / 6	P2		/	/		/	/	
Elementar- und sozialpädagogischer Dienst	Fachdienst	Kindergartenhilfsdienst	12	40	III / 3	P1		/	/		/	/	
Musik- und kunstpädagogischer Dienst	Fachdienst, Gehobener Dienst, Höherer Dienst	Musikschullehrer	108	13	ms1 - ms4	MK1 - MK3		/	/		/	/	

Anmerkung: Sonstige Dienstposten

X	Sonstige KV-Angestellte	X	2	X	X	X	X	X	X
	Lehrling	X	1						
	Ferialpraktikant	X	9						
	Beamten-Pension	X	1						
	Hausbetreuer	X	1						

Beschluss 23.06.2025

Seite	Inhalt
3	Vorbericht
7	Entwicklung des Gemeindehaushaltes
15	Auflistung Veränderung zum Voranschlag
21	NVA Ergebnishaushalt Gesamt 1. Ebene (Anlage 1a) - interne Vergütungen enthalten
25	NVA Ergebnishaushalt Gesamt 1. und 2. Ebene (Anlage 1a) - interne Vergütungen enthalten
29	NVA Ergebnishaushalt Bereichsbudget 1. und 2. Ebene (Anlage 1a)
51	NVA Finanzierungshaushalt Gesamt 1. Ebene (Anlage 1b) - interne Vergütungen enthalten
55	NVA Finanzierungshaushalt Gesamt 1. und 2. Ebene (Anlage 1b) - interne Vergütungen enthalten
61	NVA Finanzierungshaushalt Bereichsbudget 1. und 2. Ebene (Anlage 1b)
103	Querschnitt (Anlage 5b)
107	NVA Ergebnis- und Finanzierungsvoranschlag Detailnachweis
219	Personaldaten iSd ÖStp (Anlage 4)
225	Nachweis über Transferzahlungen (Anlage 6a)
231	Nachweis über Haushaltsrücklagen und Zahlungsmittelreserven (Anlage 6b)
235	Einzelnachweis über Finanzschulden und Schuldendienst (Anlage 6c)
251	Nachweis über haushaltsinterne Vergütungen (Anlage 6f)
255	MFP - Ergebnishaushalt Gesamt 1. und 2. Ebene - interne Vergütungen enthalten
259	MFP - Finanzierungshaushalt Gesamt 1. und 2. Ebene - interne Vergütungen enthalten
265	Haushaltspotential (aufbauend auf der Ergebnisrechnung)
271	NVA Nachweis der Investitionstätigkeit
293	Leasingspiegel (Anlage 6i)
297	Nachweis Vermögen mit abgeänderter Nutzungsdauer
301	Dienstpostenplan