



GR-Beschluss 15.12.2025

Marktgemeinde Langenzersdorf
Voranschlag 2026



GR-Beschluss 15.12.2025

Deckblatt



Marktgemeinde Langenzersdorf

Verwaltungsbezirk: Korneuburg

Land: Niederösterreich

Einwohnerzahl : 8232

Fläche : 10,67 km²

Abschrift der öffentlichen Kundmachung

Der Entwurf des Voranschlages 2026 liegt zwei Wochen in der Zeit von Dienstag, 18.11.2025 bis Dienstag, 02.12.2025 während der Amtsstunden gegen Voranmeldung im Gemeindeamt zur öffentlichen Einsicht auf.

Während dieser Zeit kann jedes Gemeindemitglied Stellungnahmen dazu im Gemeindeamt schriftlich einbringen.

Angeschlagen am 17.11.2025

Abgenommen am 03.12.2025

Der Bürgermeister

(Mag. Andreas Arbesser)

Kassenkredit § 79 NÖ Gemeindeordnung:

§ 79

Kassenkredite

(1) Zur rechtzeitigen Leistung von Mittelverwendungen kann die Gemeinde Kassenkredite (darunter sind auch Kassenstärker im Sinne der VRV 2015 zu verstehen) aufnehmen. Diese sind aus laufenden finanzwirksamen Erträgen zurückzuzahlen und dürfen 10 % der Summe der Erträge des Ergebnisvoranschlags nicht übersteigen. Der Gemeinderat kann beim Beschluß des Voranschlags einen niedrigeren Prozentsatz festlegen.

(1a) Bis zum 31.12.2022 beträgt der in Abs. 1 genannte Prozentsatz 20 %, vom 1.1.2023 bis 31.12.2023 18 %, vom 1.1.2024 bis 31.12.2024 16 %, vom 1.1.2025 bis 31.12.2025 14 %, vom 1.1.2026 bis zum 31.12.2026 12 % und ab dem 1.1.2027 sodann wieder 10 %. Kassenkredite dürfen nicht zur Bedeckung von Investitionsmaßnahmen verwendet werden.

Erträge des Ergebnisvoranschlags: € 24 789 400,00 max. 12% € 2.974.728,00

Dienstpostenplan:

Die Besetzung von Dienstposten der Gemeinde, ihrer Anstalten und Betriebe darf ebenso wie die Besoldung der Bediensteten nur nach dem beigeschlossenen Dienstpostenplan erfolgen. Bei der Erstellung/Änderung des Dienstpostenplanes wurde das Einvernehmen mit der Personalvertretung angestrebt.

Information über die von der Gemeinde festgesetzten Abgaben und Entgelte

Gemeindesteuern

- | | | |
|-----|---------------------------------------------------------------------------------------------------------------------------------------|------------------------------------------------------------------------|
| 1. | Grundsteuer A v. land- und forstw. Betrieben
Verordnung vom 14.12.2009 | 500 v. H. d. Bemessungsgrundlage |
| 2. | Grundsteuer B v. Grundstücken
Verordnung vom 14.12.2009 | 500 v. H. d. Bemessungsgrundlage |
| 3. | Kommunalsteuer
Kommunalsteuergesetz 1993 | 3 v. H. d. Bemessungsgrundlage |
| 4. | Hundeabgabe
Verordnung vom 06.12.2021
a) Nutzhunde
b) Hund mit erhöhtem Gefährdungspotential
c) alle übrigen Hunde | € 6,54 pro Hund/Jahr
€ 84,00 pro Hund/Jahr
€ 43,00 pro Hund/Jahr |
| 5. | Gebrauchsabgabe
Verordnung vom 16.12.2024 | Höchsttarife gem. NÖ Gebrauchsabgabengesetz 1973 |
| 6. | Vergnügungsabgabe
Verordnung vom 27.06.2011 | Höchsttarif gem. NÖ Spielautomatengesetz 2011 |
| 7. | Abstellplatz-Ausgleichsabgabe
Verordnung vom 27.06.2022 | € 12.000,00 |
| 8. | Aufschließungsabgabe
Verordnung vom 12.12.2016 | € 828,00 |
| 9. | Abfallwirtschaftsabgabe
Verordnung vom 10.12.2018 | 51% der Abfallwirtschaftsgebühr |
| 10. | Seuchenvorsorgeabgabe
Verordnung vom 01.12.2005 | gemäß NÖ Seuchenvorsorgegesetz LGBl. 3620-0 |

11. **Einmündungsabgabe für den Anschluss an den öffentlichen Schmutzwasserkanal**
Verordnung vom 09.03.2015 € 11,02
12. **Einmündungsabgabe für den Anschluss an den öffentlichen Regenwasserkanal**
Verordnung vom 09.03.2015 € 18,81
13. **Wasseranschlussabgabe**
Verordnung vom 11.09.1990 idgF vom 26.06.2023 € 7,62

Gebühren

1. **Abfallwirtschaftsgebühr** Verordnung vom 10.12.2018 idgF vom 29.09.2025

1. Für die Abfuhr von Restmüll:

		<u>Pflichtbereich</u> (Teilbereich 1 + 2) Grundgebühr	<u>Sonderbereich</u> 10 % reduziert Grundgebühr
a)	für einen Müllsack 55 Liter	9,90	8,91
b)	für einen Müllbehälter 80 Liter	8,10	7,29
c)	für einen Müllbehälter 120 Liter	12,17	10,95
d)	für einen Müllbehälter 240 Liter	24,34	21,91
e)	für einen Müllbehälter 1100 Liter	111,50	100,35

2. Für die Abfuhr von kompostierbaren (biogenen) Abfällen:

		<u>Pflichtbereich</u> (Teilbereich 1 + 2) Grundgebühr	<u>Sonderbereich</u> 10 % reduziert Grundgebühr
a)	für einen Müllbehälter 80 Liter	2,06	1,85
b)	für einen Müllbehälter 120 Liter	3,12	2,81
c)	für einen Müllsack 160 Liter	3,12	2,81
d)	für einen Müllbehälter 240 Liter	6,20	5,58

3. Für die Abfuhr von Altpapier und Kartonagen:

- a) Die Gemeinde stellt für die Einsammlung von Altpapier (Mischpapier) und Kartonagen jedem Grundstück eine Grundausstattung von einem Papiercontainer je Restmüllbehälter kostenfrei zur Verfügung. Das heißt pro Restmüllbehälter á 55l, 80l, 120l und 240l einen Papiercontainer im Ausmaß von 240l, pro Restmüllbehälter á 1.100l einen Papiercontainer á 1.100l.
- b) Für Müllbehälter über dem in Punkt 3 (a) zugeteilten Kontingent hinaus beträgt die Grundgebühr

		<u>Pflichtbereich</u> (Teilbereich 1 + 2) Grundgebühr	<u>Sonderbereich</u> 10 % reduziert Grundgebühr
a)	für einen Müllbehälter	240 Liter	4,67
b)	für einen Müllbehälter	1.100 Liter	21,41

4. Für die Abfuhr von Müllsäcken bei vorrübergehendem Mehrbedarf beträgt die Grundgebühr:

		<u>Pflichtbereich</u> (Teilbereich 1 + 2) Grundgebühr	<u>Sonderbereich</u> 10 % reduziert Grundgebühr
a)	für einen Restmüllsack	55 Liter	9,90
b)	für einen Biomüllsack	160 Liter	3,12

2. **Kanalbenützungsg Gebühr**

Verordnung vom 09.03.2015 idgF vom 29.09.2025 € 3,17 Schmutz- und Regenwasserkanal (Trennsystem)

3. **Wasserbezugsgebühr**

Verordnung vom 10.05.1988 idgF vom 23.06.2025 € 2,48 / m³

4. **Bereitstellungsgebühr**

Verordnung vom 10.05.1988 idgF vom 26.06.2023 € 35,76 / m³ / h

Sonstige Abgaben

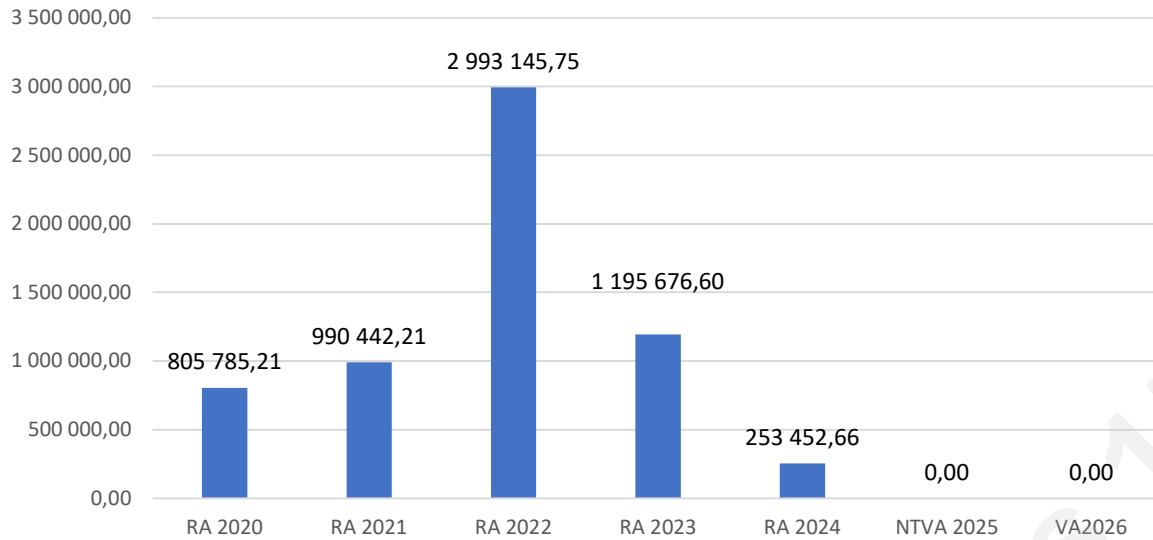
1. **Verwaltungsabgaben** NÖ Gemeinde-Verwaltungsabgaben-Verordnung 1973 Höhe der Abgabe gemäß dem NÖ Gemeindeverwaltungsabgabenverordnung 1973
2. **Kommissionsgebühr** NÖ Gemeinde-Kommissionsgebühren-Verordnung 1978 Höhe der Gebühr gemäß dem NÖ Gemeindekommissionsgebührenverordnung 1978

GR-Beschluss 15.12.2025

GR-Beschluss 15.12.2025

Vorbericht
- interne Anlage b

Entwicklung des Haushaltspotenzials

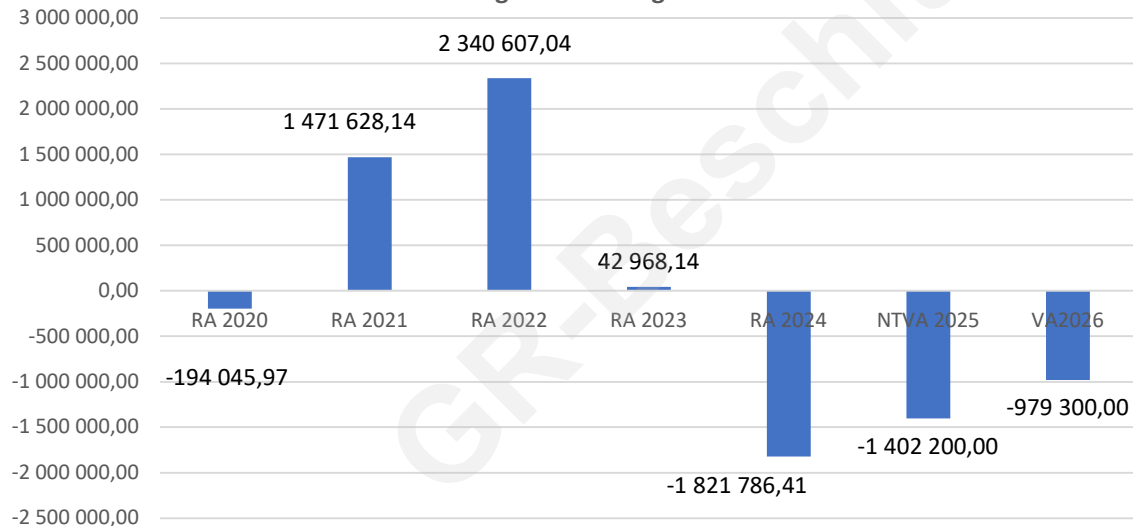


Erläuterung:

Das Haushaltspotential hat seine Grundlage in § 67 Z. 11 der NÖ Gemeindeordnung 1973 (NÖ GO 1973) und ist erstmals im Voranschlag 2020 auszuweisen. Die Angaben zu den Vorjahren entfallen daher.

Haushaltspotential: Differenz der wiederkehrenden Mittelaufbringungen abzüglich der wiederkehrenden Mittelverwendungen unter Berücksichtigung der entsprechenden Forderungen und Verbindlichkeiten. Das Haushaltspotenzial ist eine wichtige Kenngröße und gibt die aktuelle Leistungsfähigkeit der Gemeinde wieder. Das schafft Vergleichbarkeit mit der bisherigen Rechtslage, aus der Überschüsse und Abgänge abzuleiten waren und dient der Transparenz. Wenn das Haushaltspotenzial innerhalb des Zeitraumes des mittelfristigen Finanzplanes laufend negativ ist, ist ein Haushaltskonsolidierungskonzept zu erstellen (§ 72b Abs. 1 Z. 2 NÖ GO 1973).

Entwicklung des Nettoergebnisses



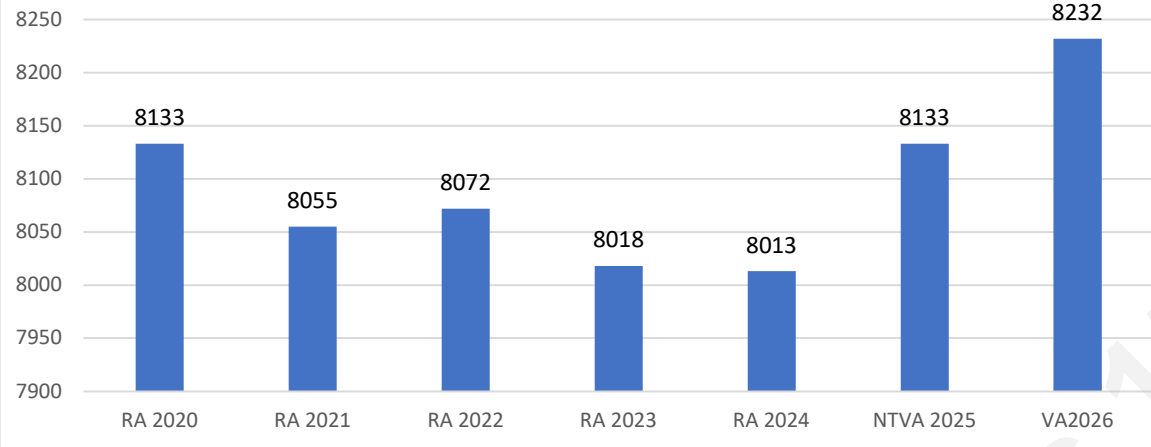
Erläuterung:

Beim Nettoergebnis handelt es sich um das Ergebnis des Ergebnisvoranschlags und ist erstmals für das Haushaltsjahr 2020 auszuweisen. Die Angaben zu den Vorjahren entfallen daher.

Ein positives Nettoergebnis bedeutet, dass die Erträge voraussichtlich ausreichend sein werden, die Aufwendungen für die kommunalen Leistungen (inklusive des Werteverzehrs des Anlagevermögens in Form der Abschreibungen) abzudecken.

Ein negatives Nettoergebnis heißt, dass dies nicht zur Gänze (in der Höhe des negativen Wertes) möglich ist.

Entwicklung der Volksszahl gemäß § 10 Abs 7 FAG 2017 BGBl I Nr. 116/2016 in der Fassung BGBl I Nr. 106/2018

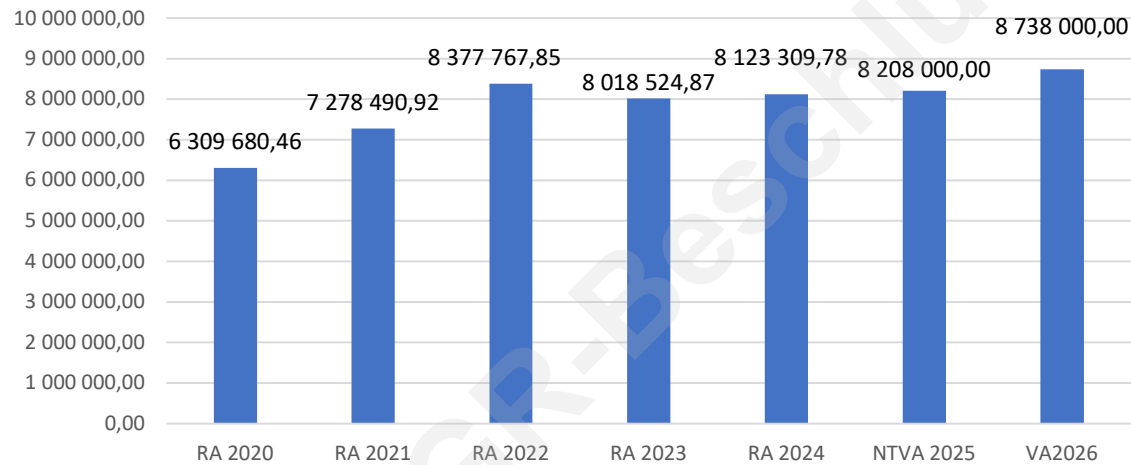


Erläuterung:

Die Volksszahl gemäß § 10 Abs. 7 FAG 2017 wird jährlich von der Bundesanstalt Statistik Austria zum Stichtag 31. Oktober festgestellt und wirkt mit dem Beginn des übernächsten Kalenderjahres. Sie dient für die Berechnung der Abgabenertragsanteile und darf nicht automatisch mit der Volksszahl für die Berechnung der Gemeinderatsmandate verwechselt werden.

Eine Erhöhung bzw. Verminderung der Volksszahl (jährlich) ist ein wesentlicher Indikator für die Berechnung der Abgabenertragsanteile.

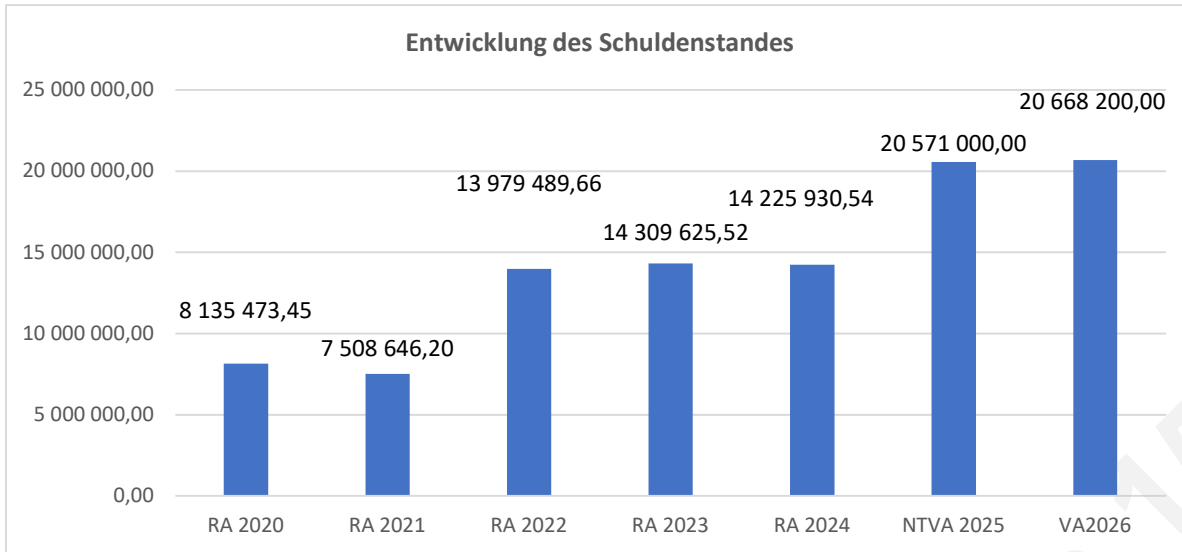
Entwicklung der Abgabenertragsanteile



Erläuterung:

Die Gebietskörperschaften (Bund, Länder und Gemeinden) erhalten auf Basis des aktuellen Finanzausgleichs aus den gemeinschaftlichen Bundesabgaben (z.B. Umsatzsteuer, Körperschaftssteuer, Lohnsteuer, Versicherungssteuer, Mineralölsteuer, Normverbrauchsabgabe, Tabaksteuer udgl.) entsprechende Anteile.

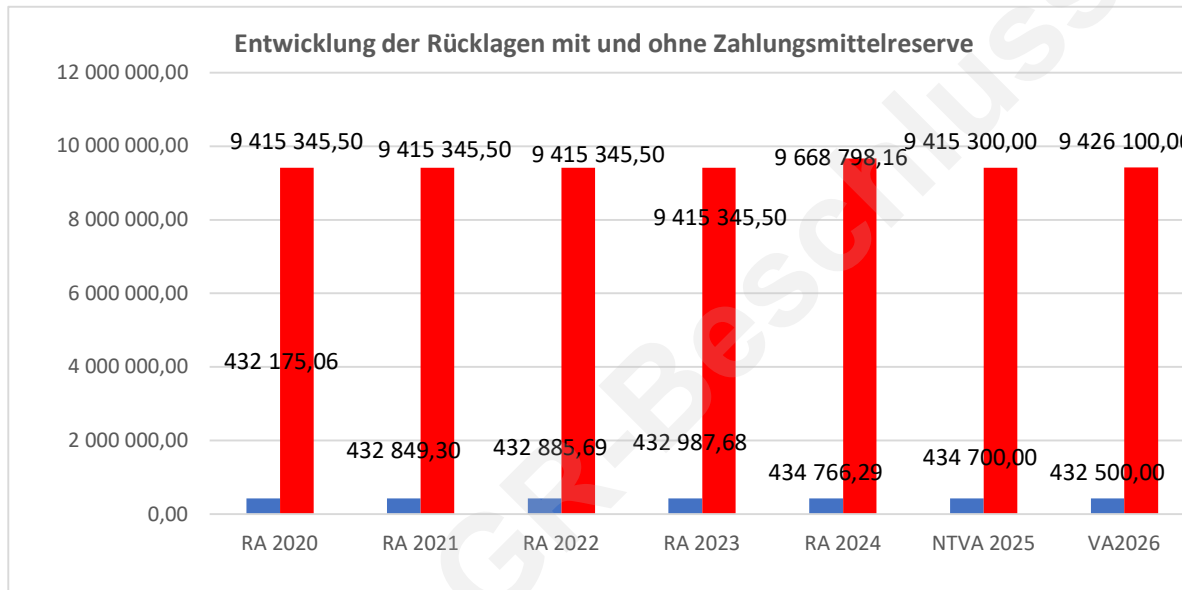
Im Bereich der Gemeinden spielen dabei die Volksszahl und der abgestufte Bevölkerungsschlüssel eine besondere Rolle. Die sogenannten „Abgabenertragsanteile“ bilden in den meisten Gemeinden die wichtigste Einnahmequelle. Ein Steigen der Abgabenertragsanteile weist auch auf eine Erhöhung der Volksszahl hin.



Erläuterung:

Die Entwicklung des Schuldenstandes zeigt auf, inwieweit der Schuldenstand über die Jahre erhöht oder reduziert wird.

Blauer Balken: bereits zugezählte Darlehen zuzüglich geplante Darlehensaufnahmen

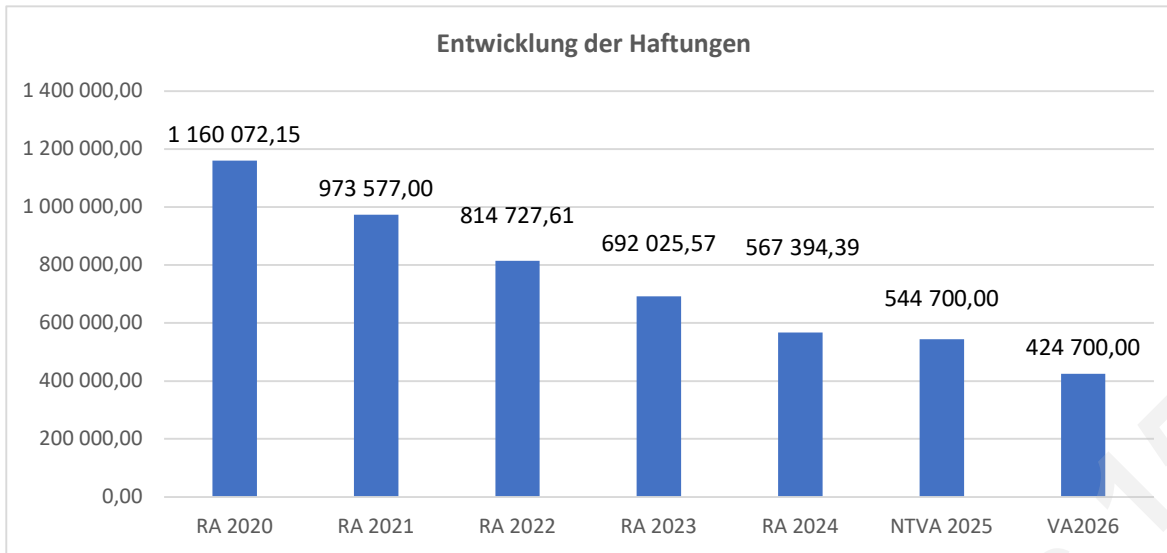


Erläuterung:

Die Entwicklung der Rücklagen zeigt an, inwieweit Rücklagen vorhanden sind und ob Rücklagen aufgebaut bzw. aufgebraucht werden.

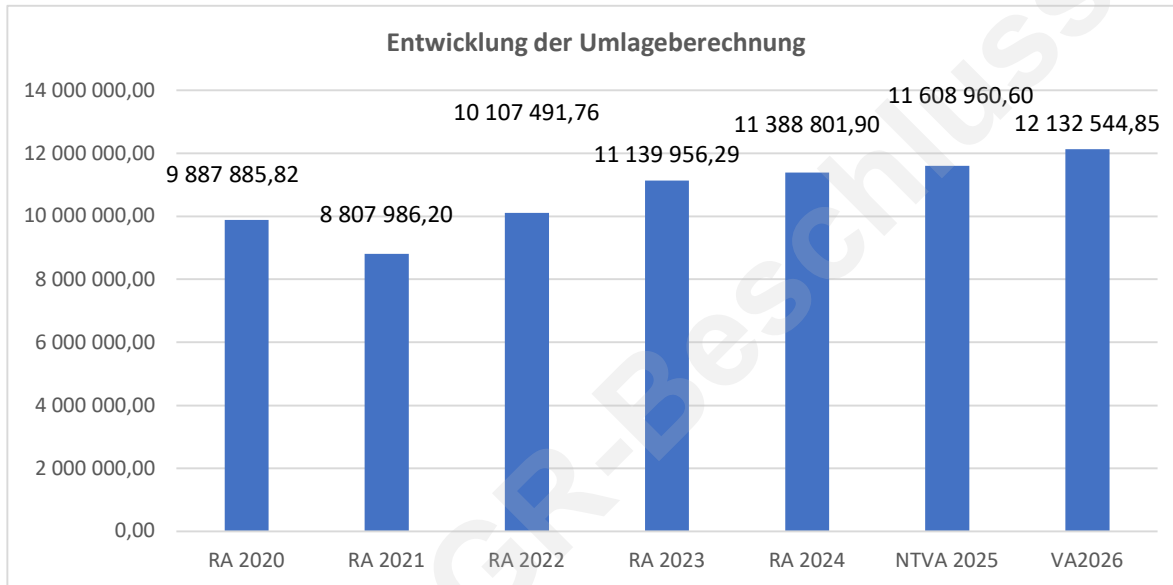
Blauer Balken: Rücklagen mit Zahlungsmittelreserve (Sparbuch)

Roter Balken: Rücklagen ohne Zahlungsmittelreserve (EB-RL)



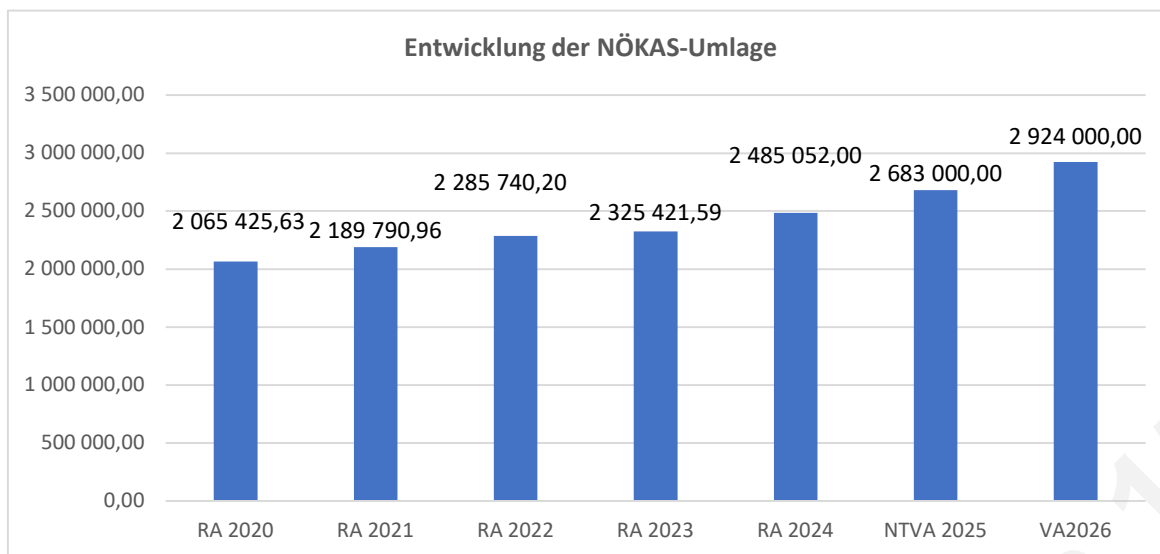
Erläuterung:

Eine Gemeinde darf Bürgschaften und sonstige Haftungen nur übernehmen, wenn hiefür ein besonderes Interesse der Gemeinde gegeben ist, der Schuldner nachweist, dass eine ordnungsgemäße Verzinsung und Tilgung gesichert ist, die Haftungen befristet sind, der Betrag, für den gehaftet wird, ziffernmäßig bestimmt ist und die Gemeinde den daraus folgenden Zahlungsverpflichtungen nachkommen kann (vgl. § 78 Abs. 1 NÖ Gemeindeordnung 1973).



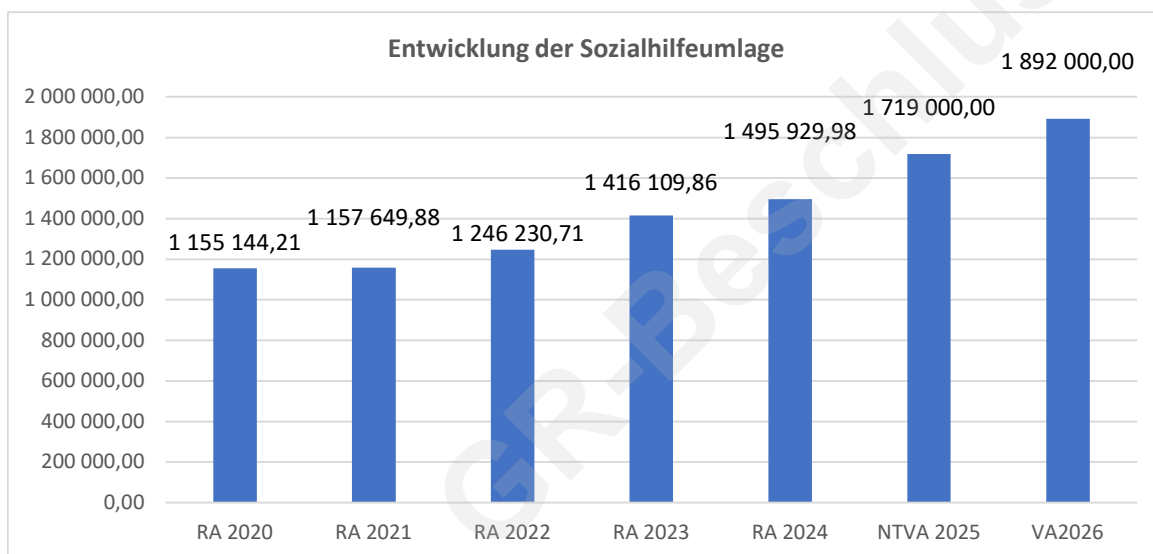
Erläuterung:

Die Finanzkraft einer Gemeinde wird aus den
 - Erträgen der ausschließlichen Gemeindeabgaben ohne die Gebühren für die Benützung von Gemeindeeinrichtungen und -anlagen und ohne die Interessentenbeiträge von Grundstückseigentümern und Anrainern und
 - Ertragsanteilen an den gemeinschaftlichen Bundesabgaben ohne Spielbankenabgabe ermittelt. Basis für die Ermittlung der Finanzkraft sind die tatsächlichen Beträge aufgrund der Rechnungsabschlüsse. Die Darstellung der Entwicklung der Finanzkraft für die Umlagenberechnung hat insbesondere auf die Beitragsleistung der Gemeinden zum NÖ Krankenanstaltensprengel (NÖKAS) und zur Sozialumlage Auswirkungen. Eine Erhöhung oder Reduktion/Vermin- derung der Finanzkraft wirkt sich unmittelbar auf die Beitragsleistung aus.



Erläuterung:

Das Landesgebiet ist Beitragsbezirk und Krankenanstaltensprengel für alle öffentlichen Krankenanstalten in Niederösterreich. Beitragsbezirk und Krankenanstaltensprengel sind ein Gemeindeverband. Dem Gemeindeverband gehören alle Gemeinden Niederösterreichs an. Der Gemeindeverband ist juristische Person, er hat seinen Sitz am Sitz der Landesregierung und trägt die Bezeichnung "NÖ Krankenanstalten-sprengel" (§ 61 Abs. 1 NÖ Krankenanstaltengesetz - NÖ KAG). Die Gemeinden haben an den NÖ Krankenanstaltensprengel monatliche Beiträge zu leisten. Berechnungsgrundlage bilden dabei die Volkszahl und die Finanzkraft der Gemeinden. Steigerungen bei der Volkszahl und bei der Finanzkraft führen daher zu höheren Beitragsleistungen bei den Gemeinden. Diese monatlichen Beiträge werden von den der Gemeinde gebührenden monatlichen Vorschüsse auf die Ertragsanteile an den gemeinschaftlichen Bundesabgaben einbehalten.



Erläuterung:

Die Gemeinden haben jährlich einen Beitrag zu den vom Land zu tragenden Kosten der Sozialhilfe, die nicht durch Kostenbeitrags- und Ersatzleistungen oder durch sonstige für Zwecke der Sozialhilfe bestimmte Zuschüsse gedeckt sind, in der Höhe von 50 % an das Land zu entrichten (§ 44 NÖ Sozialhilfe-Ausführungsgesetz – NÖ SAG). Die Leistungen für die Sozialhilfe-Umlage werden von der Landesregierung auf die einzelnen Gemeinden nach ihrer Finanzkraft (Finanzkraft für die Umlagenberechnung) aufgeteilt. Diese monatlichen Beiträge werden von den der Gemeinde gebührenden monatlichen Vorschüsse auf die Ertragsanteile an den gemeinschaftlichen Bundesabgaben einbehalten.

Entwicklung Leasingverpflichtung

1,00							
0,90							
0,80							
0,70							
0,60							
0,50							
0,40							
0,30							
0,20							
0,10							
0,00	0,00	0,00	0,00	0,00	0,00	0,00	0,00
	RA 2020	RA 2021	RA 2022	RA 2023	RA 2024	NTVA 2025	VA2026

Erläuterung:

Bei den Leasingverpflichtungen handelt es sich nicht um Finanzschulden (z.B. Darlehen), sondern um Verwaltungsschulden. Unabhängig davon stellen Leasingverbindlichkeiten Leistungsverpflichtungen für die Gemeinden dar und sind daher bei einer allfälligen Finanzlagenberechnung entsprechend zu berücksichtigen.

Die Leasingverpflichtungen sind mit Beginn des Jahres 2020 in einer eigenen Anlage gemäß VRV 2015 festzuhalten.

GR-Beschluss 15.12.20

GR-Beschluss 15.12.2025

Ergebnishaushalt Gesamt 1. Ebene (Anlage 1a)
- interne Vergütungen enthalten

MVAG	Mittelverwendungs- und -aufbringungsgruppen (1. Ebene)	VA 2026	VA 2025	RA 2024
211	Erträge aus der operativen Verwaltungstätigkeit	22 511 800,00	21 771 600,00	22 305 162,03
212	Erträge aus Transfers	2 276 600,00	2 590 500,00	2 689 492,85
213	Finanzerträge	1 000,00	1 200,00	2 489,13
21	Summe Erträge	24 789 400,00	24 363 300,00	24 997 144,01
221	Personalaufwand	6 257 500,00	6 321 500,00	5 742 785,14
222	Sachaufwand	11 376 700,00	11 436 800,00	13 140 277,82
223	Transferaufwand	7 486 400,00	7 433 100,00	7 039 184,62
224	Finanzaufwand	648 100,00	574 100,00	641 451,57
22	Summe Aufwendungen	25 768 700,00	25 765 500,00	26 563 699,15
SA0	Saldo (0) Nettoergebnis (21 - 22)	-979 300,00	-1 402 200,00	-1 566 555,14
230	Entnahmen von Haushaltsrücklagen			942 233,92
240	Zuweisungen an Haushaltsrücklagen			1 197 465,19
SA01	Saldo (01) Haushaltsrücklagen (230 - 240)	0,00	0,00	-255 231,27
SA00	Saldo (00) Nettoergebnis nach Haushaltsrücklagen (Saldo 0 + Saldo 01)	-979 300,00	-1 402 200,00	-1 821 786,41

GR-Beschluss 15.12.2025

GR-Beschluss 15.12.2025

Finanzierungshaushalt Gesamt 1. Ebene (Anlage 1b)
- interne Vergütungen enthalten

MVAG	Mittelverwendungs- und -aufbringungsgruppen (1. Ebene)	VA 2026	VA 2025	RA 2024
OPERATIVE GEBARUNG				
311	Einzahlungen aus operativer Verwaltungstätigkeit	21 944 300,00	21 316 600,00	21 265 505,02
312	Einzahlungen aus Transfers	2 111 200,00	2 437 900,00	2 528 724,02
313	Einzahlungen aus Finanzerträgen	1 000,00	1 200,00	2 489,13
31	Summe Einzahlungen operative Gebarung	24 056 500,00	23 755 700,00	23 796 718,17
321	Auszahlungen aus Personalaufwand	6 183 500,00	6 225 000,00	5 635 818,18
322	Auszahlungen aus Sachaufwand	8 672 800,00	8 730 700,00	9 557 989,58
323	Auszahlungen aus Transfers	7 486 400,00	7 367 100,00	6 864 314,68
324	Auszahlungen aus Finanzaufwand	648 100,00	574 100,00	641 464,65
32	Summe Auszahlungen operative Gebarung	22 990 800,00	22 896 900,00	22 699 587,09
SA1	Saldo (1) Geldfluss aus der operativen Gebarung (31 – 32)	1 065 700,00	858 800,00	1 097 131,08
INVESTIVE GEBARUNG				
331	Einzahlungen aus der Investitionstätigkeit		1 200,00	600,00
332	Einzahlungen aus der Rückzahlung von Darlehen sowie gewährten Vorschüssen	2 500,00	2 500,00	336,00
333	Einzahlungen aus Kapitaltransfers	1 381 100,00	658 900,00	822 811,91
33	Summe Einzahlungen investive Gebarung	1 383 600,00	662 600,00	823 747,91
341	Auszahlungen aus der Investitionstätigkeit	3 287 900,00	6 183 100,00	5 421 636,73
342	Auszahlungen aus der Gewährung von Darlehen sowie gewährten Vorschüssen	2 500,00	2 500,00	5 000,00
343	Auszahlungen aus Kapitaltransfers		66 000,00	110 360,24
34	Summe Auszahlungen investive Gebarung	3 290 400,00	6 251 600,00	5 536 996,97
SA2	Saldo (2) Geldfluss aus der investiven Gebarung (33 – 34)	-1 906 800,00	-5 589 000,00	-4 713 249,06
SA3	Saldo (3) Nettofinanzierungssaldo (Saldo 1 + Saldo 2)	-841 100,00	-4 730 200,00	-3 616 117,98

MVAG	Mittelverwendungs- und -aufbringungsgruppen (1. Ebene)	VA 2026	VA 2025	RA 2024
FINANZIERUNGSTÄTIGKEIT				
351	Einzahlungen aus der Aufnahme von Finanzschulden	4 450 000,00	7 428 400,00	750 000,00
353	Einzahlungen infolge eines Kapitaltausches bei derivativen Finanzinstrumenten mit Grundgeschäft			
355	Einzahlungen aus dem Abgang von Finanzinstrumenten			
35	Summe Einzahlungen aus der Finanzierungstätigkeit	4 450 000,00	7 428 400,00	750 000,00
361	Auszahlungen aus der Tilgung von Finanzschulden	933 700,00	906 000,00	833 694,98
363	Auszahlungen infolge eines Kapitaltausches bei derivativen Finanzinstrumenten mit Grundgeschäft			
365	Auszahlungen für den Erwerb von Finanzinstrumenten			
36	Summe Auszahlungen aus der Finanzierungstätigkeit	933 700,00	906 000,00	833 694,98
SA4	Saldo (4) Geldfluss aus der Finanzierungstätigkeit (35 – 36)	3 516 300,00	6 522 400,00	-83 694,98
SA5	Saldo (5) Geldfluss aus der voranschlagswirksamen Gebarung (Saldo 3 + Saldo 4)	2 675 200,00	1 792 200,00	-3 699 812,96

Ergebnishaushalt Gesamt 1. und 2. Ebene (Anlage 1a)
- interne Vergütungen enthalten

MVAG	Mittelverwendungs- und aufbringungsgruppen (1. und 2. Ebene)	VA 2026	VA 2025	RA 2024
211	Erträge aus der operativen Verwaltungstätigkeit	22 511 800,00	21 771 600,00	22 305 162,03
2111	Erträge aus eigenen Abgaben	3 494 100,00	3 598 600,00	3 461 900,05
2112	Erträge aus Ertragsanteilen	8 738 000,00	8 208 000,00	8 123 309,78
2113	Erträge aus Gebühren	5 545 400,00	5 164 700,00	5 125 687,97
2114	Erträge aus Leistungen	2 961 600,00	3 210 200,00	3 214 559,18
2115	Erträge aus Besitz und wirtschaftlicher Tätigkeit	904 900,00	880 500,00	895 146,73
2116	Erträge aus Veräußerung und sonstige Erträge	300 300,00	255 800,00	936 116,97
2117	Nicht finanzierungswirksame operative Erträge	567 500,00	453 800,00	548 441,35
212	Erträge aus Transfers	2 276 600,00	2 590 500,00	2 689 492,85
2121	Transferertrag von Trägern des öffentlichen Rechts	1 994 100,00	2 326 900,00	2 423 125,37
2122	Transferertrag von Beteiligungen			
2123	Transferertrag von Unternehmen (mit Finanzunternehmen)			
2124	Transferertrag von Haushalten und Organisationen ohne Erwerbscharakter	117 100,00	111 000,00	105 598,65
2125	Transferertrag vom Ausland			
2126	Investitions- und Tilgungszuschüsse zwischen Unternehmungen und Betrieben der Gebietskörperschaft und der Gebietskörperschaft			
2127	Nicht finanzierungswirksamer Transferertrag	165 400,00	152 600,00	160 768,83
213	Finanzerträge	1 000,00	1 200,00	2 489,13
2131	Erträge aus Zinsen	1 000,00	1 200,00	2 489,13
2132	Erträge aus Zinsen aus derivativen Finanzinstrumenten mit und ohne Grundgeschäft			
2133	Erträge aus Gewinnentnahmen von marktbestimmten Betrieben			
2134	Sonstige Finanzerträge			
2135	Erträge aus Dividenden/Gewinnausschüttungen			
2136	Sonstige nicht finanzierungswirksame Finanzerträge			
21	Summe Erträge	24 789 400,00	24 363 300,00	24 997 144,01
221	Personalaufwand	6 257 500,00	6 321 500,00	5 742 785,14
2211	Personalaufwand (Bezüge, Nebengebühren, Mehrleistungen)	4 925 900,00	4 960 900,00	4 464 046,65
2212	Gesetzlicher und freiwilliger Sozialaufwand	1 237 600,00	1 244 100,00	1 156 024,73
2213	Sonstiger Personalaufwand	20 000,00	20 000,00	16 023,22
2214	Nicht finanzierungswirksamer Personalaufwand	74 000,00	96 500,00	106 690,54
222	Sachaufwand	11 376 700,00	11 436 800,00	13 140 277,82
2221	Gebrauchs- und Verbrauchsgüter, Handelswaren	1 699 200,00	1 747 600,00	1 649 974,49
2222	Verwaltungs- und Betriebsaufwand	674 200,00	651 700,00	604 385,76
2223	Leasing- und Mietaufwand	660 800,00	623 100,00	614 893,77
2224	Instandhaltung	931 200,00	1 246 500,00	1 629 466,71
2225	Sonstiger Sachaufwand	4 707 400,00	4 461 800,00	5 768 260,92
2226	Nicht finanzierungswirksamer Sachaufwand	2 703 900,00	2 706 100,00	2 873 296,17

MVAG	Mittelverwendungs- und aufbringungsgruppen (1. und 2. Ebene)	VA 2026	VA 2025	RA 2024
223	Transferaufwand	7 486 400,00	7 433 100,00	7 039 184,62
2231	Transferaufwand an Träger des öffentlichen Rechts	7 200 700,00	7 067 100,00	6 565 486,68
2232	Transferaufwand an Beteiligungen			
2233	Transferaufwand an Unternehmen (mit Finanzunternehmen)	29 000,00	52 000,00	48 955,40
2234	Transferaufwand an Haushalte und Organisationen ohne Erwerbscharakter	256 700,00	314 000,00	424 742,54
2235	Transferaufwand an das Ausland			
2236	Investitions- und Tilgungszuschüsse zwischen Unternehmungen und Betrieben der Gebietskörperschaft und der Gebietskörperschaft			
2237	Nicht finanzierungswirksamer Transferaufwand			
224	Finanzaufwand	648 100,00	574 100,00	641 451,57
2241	Aufwendungen für Zinsen	635 800,00	558 900,00	630 364,41
2242	Zinsen und sonstige Aufwendungen aus derivativen Finanzinstrumenten mit und ohne Grundgeschäft			
2243	Gewinnentnahmen von Unternehmungen und marktbestimmten Betrieben der Gebietskörperschaft (innerhalb der Gebietskörperschaft)			
2244	Sonstiger Finanzaufwand	12 300,00	15 200,00	11 087,16
2245	Nicht finanzierungswirksamer Finanzaufwand			
22	Summe Aufwendungen	25 768 700,00	25 765 500,00	26 563 699,15
SA0	Saldo (0) Nettoergebnis (21 - 22)	-979 300,00	-1 402 200,00	-1 566 555,14
230	Entnahmen von Haushaltsrücklagen	0,00	0,00	942 233,92
2301	Entnahmen von Haushaltsrücklagen			942 233,92
240	Zuweisungen an Haushaltsrücklagen	0,00	0,00	1 197 465,19
2401	Zuweisungen an Haushaltsrücklagen			1 197 465,19
SA01	Saldo (01) Haushaltsrücklagen (230 - 240)	0,00	0,00	-255 231,27
SA00	Saldo (00) Nettoergebnis nach Haushaltsrücklagen (Saldo 0 + Saldo 01)	-979 300,00	-1 402 200,00	-1 821 786,41

GR-Beschluss 15.12.2025

Finanzierungshaushalt Gesamt 1. und 2. Ebene (Anlage 1b)
- interne Vergütungen enthalten

MVAG	Mittelverwendungs- und aufbringungsgruppen (1. und 2. Ebene)	VA 2026	VA 2025	RA 2024
311	Einzahlungen aus operativer Verwaltungstätigkeit	21 944 300,00	21 316 600,00	21 265 505,02
3111	Einzahlungen aus eigenen Abgaben	3 494 100,00	3 598 600,00	3 483 908,37
3112	Einzahlungen aus Ertragsanteilen	8 738 000,00	8 208 000,00	8 123 309,78
3113	Einzahlungen aus Gebühren	5 545 400,00	5 164 700,00	5 159 127,26
3114	Einzahlungen aus Leistungen	2 961 600,00	3 210 200,00	3 221 433,42
3115	Einzahlungen aus Besitz und wirtschaftlicher Tätigkeit	904 900,00	880 500,00	889 441,39
3116	Einzahlungen aus Veräußerung von geringwertigen Wirtschaftsgütern (GWG) und sonstige Einzahlungen	300 300,00	254 600,00	388 284,80
312	Einzahlungen aus Transfers	2 111 200,00	2 437 900,00	2 528 724,02
3121	Transferzahlungen von Trägern des öffentlichen Rechts	1 994 100,00	2 326 900,00	2 423 125,37
3122	Transferzahlungen von Beteiligungen			
3123	Transferzahlungen von Unternehmen (inkl. Finanzunternehmen)			
3124	Transferzahlungen von Haushalten und Organisationen ohne Erwerbscharakter	117 100,00	111 000,00	105 598,65
3125	Transferzahlungen vom Ausland			
3126	Investitions- und Tilgungszuschüsse zwischen Unternehmungen und Betrieben der Gebietskörperschaft und der Gebietskörperschaft			
313	Einzahlungen aus Finanzerträgen	1 000,00	1 200,00	2 489,13
3131	Einzahlungen aus Zinserträgen	1 000,00	1 200,00	2 489,13
3132	Einzahlungen aus Zinsen aus derivativen Finanzinstrumenten mit und ohne Grundgeschäft			
3133	Einzahlungen aus Gewinnentnahmen von marktbestimmten Betrieben			
3134	Sonstige Einzahlungen aus Finanzerträgen			
3135	Einzahlungen aus Dividenden/Gewinnausschüttungen			
31	Summe Einzahlungen operative Gebarung	24 056 500,00	23 755 700,00	23 796 718,17
321	Auszahlungen aus Personalaufwand	6 183 500,00	6 225 000,00	5 635 818,18
3211	Auszahlungen für Personalaufwand (Bezüge, Nebengebühren, und Mehrleistungsvergütungen)	4 925 900,00	4 960 900,00	4 464 046,65
3212	Auszahlungen für gesetzliche und freiwillige Sozialaufwendungen	1 237 600,00	1 244 100,00	1 155 549,53
3213	Auszahlungen aus sonstigem Personalaufwand	20 000,00	20 000,00	16 222,00
322	Auszahlungen aus Sachaufwand	8 672 800,00	8 730 700,00	9 557 989,58
3221	Auszahlungen für Gebrauchs- und Verbrauchsgüter, Handelswaren	1 699 200,00	1 747 600,00	1 649 179,70
3222	Auszahlungen für Verwaltungs- und Betriebsaufwand	674 200,00	651 700,00	597 361,28
3223	Auszahlungen für Leasing- und Mietaufwand	660 800,00	623 100,00	623 705,35
3224	Auszahlungen für Instandhaltung	931 200,00	1 246 500,00	1 822 081,81
3225	Sonstige Auszahlungen aus Sachaufwand	4 707 400,00	4 461 800,00	4 865 661,44
3226	Auszahlungen aus der Inanspruchnahme von Haftungen			
323	Auszahlungen aus Transfers	7 486 400,00	7 367 100,00	6 864 314,68
3231	Transferzahlungen an Träger des öffentlichen Rechts	7 200 700,00	7 067 100,00	6 565 486,68
3232	Transferzahlungen an Beteiligungen			

MVAG	Mittelverwendungs- und aufbringungsgruppen (1. und 2. Ebene)	VA 2026	VA 2025	RA 2024
3233	Transferzahlungen an Unternehmen (inkl. Finanzunternehmen)	29 000,00	32 000,00	23 596,40
3234	Transferzahlungen an Haushalte und Organisationen ohne Erwerbscharakter	256 700,00	268 000,00	275 231,60
3235	Transferzahlungen an das Ausland			
3236	Investitions- und Tilgungszuschüsse zwischen Unternehmungen und Betrieben der Gebietskörperschaft und der Gebietskörperschaft			
324	Auszahlungen aus Finanzaufwand	648 100,00	574 100,00	641 464,65
3241	Auszahlungen für Zinsen	635 800,00	558 900,00	630 364,41
3242	Auszahlungen für Zinsen aus derivativen Finanzinstrumenten mit und ohne Grundgeschäft			
3243	Auszahlungen aus Gewinnentnahmen von marktbestimmten Betrieben			
3244	Sonstige Auszahlungen aus Finanzaufwendungen	12 300,00	15 200,00	11 100,24
32	Summe Auszahlungen operative Gebarung	22 990 800,00	22 896 900,00	22 699 587,09
SA1	Saldo (1) Geldfluss aus der operativen Gebarung (31 – 32)	1 065 700,00	858 800,00	1 097 131,08
331	Einzahlungen aus der Investitionstätigkeit	0,00	1 200,00	600,00
3311	Einzahlungen aus der Veräußerung von immateriellem Vermögen			
3312	Einzahlungen aus der Veräußerung von Grundstücken und Grundstückeinrichtungen		1 200,00	
3313	Einzahlungen aus der Veräußerung von Gebäuden und Bauten			
3314	Einzahlungen aus der Veräußerung von technischen Anlagen, Fahrzeugen und Maschinen			
3315	Einzahlungen aus der Veräußerung von Amts-, Betriebs- und Geschäftsausstattung			600,00
3316	Einzahlungen aus der Veräußerung von Kulturgütern			
3317	Einzahlungen aus der Veräußerung von Beteiligungen			
3318	Einzahlungen aus der Veräußerung von kofinanzierten Schutzbauten			
332	Einzahlungen aus der Rückzahlung von Darlehen sowie gewährten Vorschüssen	2 500,00	2 500,00	336,00
3321	Einzahlungen aus Darlehen an Träger des öffentlichen Rechts			
3322	Einzahlungen aus Darlehen an Beteiligungen			
3323	Einzahlungen aus Darlehen an Unternehmen und Haushalte			
3325	Einzahlungen aus Vorschüssen und Anzahlungen	2 500,00	2 500,00	336,00
333	Einzahlungen aus Kapitaltransfers	1 381 100,00	658 900,00	822 811,91
3331	Kapitaltransferzahlungen von Trägern des öffentlichen Rechts	1 281 100,00	558 900,00	761 089,67
3332	Kapitaltransferzahlungen von Beteiligungen			
3333	Kapitaltransferzahlungen von Unternehmen			
3334	Kapitaltransferzahlungen von Haushalten und Organisationen ohne Erwerbscharakter	100 000,00	100 000,00	61 722,24
3335	Kapitaltransferzahlungen vom Ausland			
33	Summe Einzahlungen investive Gebarung	1 383 600,00	662 600,00	823 747,91
341	Auszahlungen aus der Investitionstätigkeit	3 287 900,00	6 183 100,00	5 421 636,73
3411	Auszahlungen für den Erwerb von immateriellem Vermögen	22 500,00	37 100,00	13 028,66

MVAG	Mittelverwendungs- und aufbringungsgruppen (1. und 2. Ebene)	VA 2026	VA 2025	RA 2024
3412	Auszahlungen für den Erwerb von Grundstücken und Grundstückseinrichtungen	1 000 500,00	489 300,00	1 344 066,41
3413	Auszahlungen für den Erwerb von Gebäuden und Bauten	1 366 300,00	4 914 700,00	3 683 773,27
3414	Auszahlungen für den Erwerb von technischen Anlagen, Fahrzeugen und Maschinen	66 000,00	81 600,00	37 222,02
3415	Auszahlungen für den Erwerb von Amts-, Betriebs- und Geschäftsausstattung	257 000,00	128 400,00	276 646,37
3416	Auszahlungen für den Erwerb von Kulturgütern			
3417	Auszahlungen für den Erwerb von Beteiligungen	575 600,00	532 000,00	66 900,00
3418	Auszahlungen für den Erwerb von kofinanzierten Schutzbauten			
342	Auszahlungen aus der Gewährung von Darlehen sowie gewährten Vorschüssen	2 500,00	2 500,00	5 000,00
3421	Auszahlungen von Darlehen an Träger des öffentlichen Rechts			
3422	Auszahlungen von Darlehen an Beteiligungen			
3423	Auszahlungen von Darlehen an Unternehmen und Haushalte			
3425	Auszahlungen von Vorschüssen und Anzahlungen	2 500,00	2 500,00	5 000,00
343	Auszahlungen aus Kapitaltransfers	0,00	66 000,00	110 360,24
3431	Kapitaltransferzahlungen an Träger des öffentlichen Rechts			
3432	Kapitaltransferzahlungen an Beteiligungen			
3433	Kapitaltransferzahlungen an Unternehmen (Finanzunternehmen)		20 000,00	23 115,50
3434	Kapitaltransferzahlungen an Haushalte und Organisationen ohne Erwerbscharakter		46 000,00	87 244,74
3435	Kapitaltransferzahlungen an das Ausland			
34	Summe Auszahlungen investive Gebarung	3 290 400,00	6 251 600,00	5 536 996,97
SA2	Saldo (2) Geldfluss aus der investiven Gebarung (33 – 34)	-1 906 800,00	-5 589 000,00	-4 713 249,06
SA3	Saldo (3) Nettofinanzierungssaldo (Saldo 1 + Saldo 2)	-841 100,00	-4 730 200,00	-3 616 117,98
351	Einzahlungen aus der Aufnahme von Finanzschulden	4 450 000,00	7 428 400,00	750 000,00
3511	Einzahlungen aus empfangenen Darlehen von öffentlichen Körperschaften und Rechtsträgern			
3512	Einzahlungen aus empfangenen Darlehen von Beteiligungen			
3513	Einzahlungen aus empfangenen Darlehen von Unternehmen und privaten Haushalten			
3514	Einzahlungen aus Finanzschulden (Finanzunternehmen)	4 450 000,00	7 428 400,00	750 000,00
3515	Einzahlungen aus Aufnahmen von Leasingverbindlichkeiten			
353	Einzahlungen infolge eines Kapitaltausches bei derivativen Finanzinstrumenten mit Grundgeschäft	0,00	0,00	0,00
3530	Einzahlungen infolge eines Kapitaltausches bei derivativen Finanzinstrumenten mit Grundgeschäft			
355	Einzahlungen aus dem Abgang von Finanzinstrumenten	0,00	0,00	0,00
3550	Einzahlungen aus dem Abgang von Finanzinstrumenten			
35	Summe Einzahlungen aus der Finanzierungstätigkeit	4 450 000,00	7 428 400,00	750 000,00

MVAG	Mittelverwendungs- und aufbringungsgruppen (1. und 2. Ebene)	VA 2026	VA 2025	RA 2024
361	Auszahlungen aus der Tilgung von Finanzschulden	933 700,00	906 000,00	833 694,98
3611	Auszahlungen aus empfangenen Darlehen von öffentlichen Körperschaften und Rechtsträgern	18 800,00	18 800,00	
3612	Auszahlungen aus empfangenen Darlehen von Beteiligungen			
3613	Auszahlungen aus empfangenen Darlehen von Unternehmen und privaten Haushalten	8 100,00	8 100,00	7 467,96
3614	Auszahlungen aus Finanzschulden	906 800,00	879 100,00	826 227,02
3615	Auszahlungen aus Rückzahlungen von Leasingverbindlichkeiten			
363	Auszahlungen infolge eines Kapitaltausches bei derivativen Finanzinstrumenten mit Grundgeschäft	0,00	0,00	0,00
3630	Auszahlungen infolge eines Kapitaltausches bei derivativen Finanzinstrumenten mit Grundgeschäft			
365	Auszahlungen für den Erwerb von Finanzinstrumenten	0,00	0,00	0,00
3650	Auszahlungen für den Erwerb von Finanzinstrumenten			
36	Summe Auszahlungen aus der Finanzierungstätigkeit	933 700,00	906 000,00	833 694,98
SA4	Saldo (4) Geldfluss aus der Finanzierungstätigkeit (35 – 36)	3 516 300,00	6 522 400,00	-83 694,98
SA5	Saldo (5) Geldfluss aus der voranschlagswirksamen Gebarung (Saldo 3 + Saldo 4)	2 675 200,00	1 792 200,00	-3 699 812,96

CR-Beschluss 15.12.2025

Ergebnishaushalt Bereichsbudget 1. und 2. Ebene (Anlage 1a)



Vertretungskörper und allgemeine Verwaltung (Gruppe 0)

MVAG	Mittelverwendungs- und -aufbringungsgruppen (1. und 2. Ebene)	VA 2026	VA 2025	RA 2024
211	Erträge aus der operativen Verwaltungstätigkeit	540 300,00	425 100,00	512 573,72
2111	Erträge aus eigenen Abgaben			
2112	Erträge aus Ertragsanteilen			
2113	Erträge aus Gebühren			
2114	Erträge aus Leistungen	435 500,00	407 100,00	448 413,85
2115	Erträge aus Besitz und wirtschaftlicher Tätigkeit	20 500,00	17 700,00	20 315,16
2116	Erträge aus Veräußerung und sonstige Erträge	58 200,00	300,00	43 844,71
2117	Nicht finanzierungswirksame operative Erträge	26 100,00		
212	Erträge aus Transfers	51 100,00	40 100,00	49 661,44
2121	Transferertrag von Trägern des öffentlichen Rechts	27 000,00	18 300,00	25 998,74
2122	Transferertrag von Beteiligungen			
2123	Transferertrag von Unternehmen (mit Finanzunternehmen)			
2124	Transferertrag von Haushalten und Organisationen ohne Erwerbscharakter	23 300,00	21 000,00	22 820,59
2125	Transferertrag vom Ausland			
2126	Investitions- und Tilgungszuschüsse zwischen Unternehmungen und Betrieben der Gebietskörperschaft und der Gebietskörperschaft			
2127	Nicht finanzierungswirksamer Transferertrag	800,00	800,00	842,11
213	Finanzerträge	0,00	0,00	0,00
2131	Erträge aus Zinsen			
2132	Erträge aus Zinsen aus derivativen Finanzinstrumenten mit und ohne Grundgeschäft			
2133	Erträge aus Gewinnentnahmen von marktbestimmten Betrieben			
2134	Sonstige Finanzerträge			
2135	Erträge aus Dividenden/Gewinnausschüttungen			
2136	Sonstige nicht finanzierungswirksame Finanzerträge			
21	Summe Erträge	591 400,00	465 200,00	562 235,16
221	Personalaufwand	1 940 200,00	1 914 500,00	1 753 485,19
2211	Personalaufwand (Bezüge, Nebengebühren, Mehrleistungen)	1 547 900,00	1 513 800,00	1 365 324,82
2212	Gesetzlicher und freiwilliger Sozialaufwand	365 800,00	369 900,00	358 611,23
2213	Sonstiger Personalaufwand			
2214	Nicht finanzierungswirksamer Personalaufwand	26 500,00	30 800,00	29 549,14
222	Sachaufwand	1 239 400,00	1 226 700,00	1 540 393,80
2221	Gebrauchs- und Verbrauchsgüter, Handelswaren	103 600,00	121 200,00	122 227,96
2222	Verwaltungs- und Betriebsaufwand	180 000,00	181 200,00	228 311,57

Vertretungskörper und allgemeine Verwaltung (Gruppe 0)

MVAG	Mittelverwendungs- und -aufbringungsgruppen (1. und 2. Ebene)	VA 2026	VA 2025	RA 2024
2223	Leasing- und Mietaufwand	16 900,00	16 800,00	16 852,35
2224	Instandhaltung	85 500,00	96 600,00	133 947,53
2225	Sonstiger Sachaufwand	660 500,00	620 100,00	807 806,29
2226	Nicht finanzierungswirksamer Sachaufwand	192 900,00	190 800,00	231 248,10
223	Transferaufwand	216 500,00	219 100,00	205 350,58
2231	Transferaufwand an Träger des öffentlichen Rechts	179 400,00	185 000,00	171 509,81
2232	Transferaufwand an Beteiligungen			
2233	Transferaufwand an Unternehmen (mit Finanzunternehmen)			
2234	Transferaufwand an Haushalte und Organisationen ohne Erwerbscharakter	37 100,00	34 100,00	33 840,77
2235	Transferaufwand an das Ausland			
2236	Investitions- und Tilgungszuschüsse zwischen Unternehmungen und Betrieben der Gebietskörperschaft und der Gebietskörperschaft			
2237	Nicht finanzierungswirksamer Transferaufwand			
224	Finanzaufwand	3 900,00	4 200,00	5 335,76
2241	Aufwendungen für Zinsen	3 900,00	4 200,00	5 335,76
2242	Zinsen und sonstige Aufwendungen aus derivativen Finanzinstrumenten mit und ohne Grundgeschäft			
2243	Gewinnentnahmen von Unternehmungen und marktbestimmten Betrieben der Gebietskörperschaft (innerhalb der Gebietskörperschaft)			
2244	Sonstiger Finanzaufwand			
2245	Nicht finanzierungswirksamer Finanzaufwand			
22	Summe Aufwendungen	3 400 000,00	3 364 500,00	3 504 565,33
SA0	Saldo (0) Nettoergebnis (21 - 22)	-2 808 600,00	-2 899 300,00	-2 942 330,17
230	Entnahmen von Haushaltsrücklagen	0,00	0,00	0,00
2301	Entnahmen von Haushaltsrücklagen			
240	Zuweisungen an Haushaltsrücklagen	0,00	0,00	0,00
2401	Zuweisungen an Haushaltsrücklagen			
SA01	Saldo (01) Haushaltsrücklagen (230 - 240)	0,00	0,00	0,00
SA00	Saldo (00) Nettoergebnis nach Haushaltsrücklagen (Saldo 0 + Saldo 01)	-2 808 600,00	-2 899 300,00	-2 942 330,17

Öffentliche Ordnung und Sicherheit (Gruppe 1)

MVAG	Mittelverwendungs- und -aufbringungsgruppen (1. und 2. Ebene)	VA 2026	VA 2025	RA 2024
211	Erträge aus der operativen Verwaltungstätigkeit	3 500,00	3 500,00	57 522,90
2111	Erträge aus eigenen Abgaben			
2112	Erträge aus Ertragsanteilen			
2113	Erträge aus Gebühren			
2114	Erträge aus Leistungen	3 500,00	3 500,00	4 517,00
2115	Erträge aus Besitz und wirtschaftlicher Tätigkeit			
2116	Erträge aus Veräußerung und sonstige Erträge			53 005,90
2117	Nicht finanzierungswirksame operative Erträge			
212	Erträge aus Transfers	17 900,00	17 000,00	225 724,99
2121	Transferertrag von Trägern des öffentlichen Rechts	4 200,00	5 100,00	212 904,09
2122	Transferertrag von Beteiligungen			
2123	Transferertrag von Unternehmen (mit Finanzunternehmen)			
2124	Transferertrag von Haushalten und Organisationen ohne Erwerbscharakter			
2125	Transferertrag vom Ausland			
2126	Investitions- und Tilgungszuschüsse zwischen Unternehmungen und Betrieben der Gebietskörperschaft und der Gebietskörperschaft			
2127	Nicht finanzierungswirksamer Transferertrag	13 700,00	11 900,00	12 820,90
213	Finanzerträge	0,00	0,00	0,00
2131	Erträge aus Zinsen			
2132	Erträge aus Zinsen aus derivativen Finanzinstrumenten mit und ohne Grundgeschäft			
2133	Erträge aus Gewinnentnahmen von marktbestimmten Betrieben			
2134	Sonstige Finanzerträge			
2135	Erträge aus Dividenden/Gewinnausschüttungen			
2136	Sonstige nicht finanzierungswirksame Finanzerträge			
21	Summe Erträge	21 400,00	20 500,00	283 247,89
221	Personalaufwand	0,00	0,00	0,00
2211	Personalaufwand (Bezüge, Nebengebühren, Mehrleistungen)			
2212	Gesetzlicher und freiwilliger Sozialaufwand			
2213	Sonstiger Personalaufwand			
2214	Nicht finanzierungswirksamer Personalaufwand			
222	Sachaufwand	58 300,00	20 300,00	21 967,61
2221	Gebrauchs- und Verbrauchsgüter, Handelswaren	100,00	100,00	69,90
2222	Verwaltungs- und Betriebsaufwand	41 600,00	2 700,00	2 352,01

Öffentliche Ordnung und Sicherheit (Gruppe 1)

MVAG	Mittelverwendungs- und -aufbringungsgruppen (1. und 2. Ebene)	VA 2026	VA 2025	RA 2024
2223	Leasing- und Mietaufwand			
2224	Instandhaltung		600,00	
2225	Sonstiger Sachaufwand	12 700,00	12 000,00	13 739,39
2226	Nicht finanzierungswirksamer Sachaufwand	3 900,00	4 900,00	5 806,31
223	Transferaufwand	151 800,00	151 800,00	203 562,86
2231	Transferaufwand an Träger des öffentlichen Rechts	151 800,00	151 800,00	201 762,86
2232	Transferaufwand an Beteiligungen			
2233	Transferaufwand an Unternehmen (mit Finanzunternehmen)			1 800,00
2234	Transferaufwand an Haushalte und Organisationen ohne Erwerbscharakter			
2235	Transferaufwand an das Ausland			
2236	Investitions- und Tilgungszuschüsse zwischen Unternehmungen und Betrieben der Gebietskörperschaft und der Gebietskörperschaft			
2237	Nicht finanzierungswirksamer Transferaufwand			
224	Finanzaufwand	22 500,00	19 300,00	9 404,83
2241	Aufwendungen für Zinsen	22 500,00	19 300,00	9 404,83
2242	Zinsen und sonstige Aufwendungen aus derivativen Finanzinstrumenten mit und ohne Grundgeschäft			
2243	Gewinnentnahmen von Unternehmungen und marktbestimmten Betrieben der Gebietskörperschaft (innerhalb der Gebietskörperschaft)			
2244	Sonstiger Finanzaufwand			
2245	Nicht finanzierungswirksamer Finanzaufwand			
22	Summe Aufwendungen	232 600,00	191 400,00	234 935,30
SA0	Saldo (0) Nettoergebnis (21 - 22)	-211 200,00	-170 900,00	48 312,59
230	Entnahmen von Haushaltsrücklagen	0,00	0,00	0,00
2301	Entnahmen von Haushaltsrücklagen			
240	Zuweisungen an Haushaltsrücklagen	0,00	0,00	0,00
2401	Zuweisungen an Haushaltsrücklagen			
SA01	Saldo (01) Haushaltsrücklagen (230 - 240)	0,00	0,00	0,00
SA00	Saldo (00) Nettoergebnis nach Haushaltsrücklagen (Saldo 0 + Saldo 01)	-211 200,00	-170 900,00	48 312,59

Unterricht, Erziehung, Sport und Wissenschaft (Gruppe 2)

MVAG	Mittelverwendungs- und -aufbringungsgruppen (1. und 2. Ebene)	VA 2026	VA 2025	RA 2024
211	Erträge aus der operativen Verwaltungstätigkeit	874 900,00	1 082 900,00	773 084,74
2111	Erträge aus eigenen Abgaben			
2112	Erträge aus Ertragsanteilen			
2113	Erträge aus Gebühren			
2114	Erträge aus Leistungen	842 900,00	985 500,00	723 467,17
2115	Erträge aus Besitz und wirtschaftlicher Tätigkeit	32 000,00	38 700,00	39 832,38
2116	Erträge aus Veräußerung und sonstige Erträge		27 000,00	3 833,09
2117	Nicht finanzierungswirksame operative Erträge		31 700,00	5 952,10
212	Erträge aus Transfers	750 400,00	683 500,00	338 356,01
2121	Transferertrag von Trägern des öffentlichen Rechts	727 400,00	663 200,00	313 181,75
2122	Transferertrag von Beteiligungen			
2123	Transferertrag von Unternehmen (mit Finanzunternehmen)			
2124	Transferertrag von Haushalten und Organisationen ohne Erwerbscharakter	2 500,00		3 920,73
2125	Transferertrag vom Ausland			
2126	Investitions- und Tilgungszuschüsse zwischen Unternehmungen und Betrieben der Gebietskörperschaft und der Gebietskörperschaft			
2127	Nicht finanzierungswirksamer Transferertrag	20 500,00	20 300,00	21 253,53
213	Finanzerträge	0,00	0,00	0,00
2131	Erträge aus Zinsen			
2132	Erträge aus Zinsen aus derivativen Finanzinstrumenten mit und ohne Grundgeschäft			
2133	Erträge aus Gewinnentnahmen von marktbestimmten Betrieben			
2134	Sonstige Finanzerträge			
2135	Erträge aus Dividenden/Gewinnausschüttungen			
2136	Sonstige nicht finanzierungswirksame Finanzerträge			
21	Summe Erträge	1 625 300,00	1 766 400,00	1 111 440,75
221	Personalaufwand	2 011 400,00	1 839 300,00	1 533 055,22
2211	Personalaufwand (Bezüge, Nebengebühren, Mehrleistungen)	1 584 900,00	1 458 300,00	1 199 601,75
2212	Gesetzlicher und freiwilliger Sozialaufwand	406 400,00	368 400,00	325 293,33
2213	Sonstiger Personalaufwand			
2214	Nicht finanzierungswirksamer Personalaufwand	20 100,00	12 600,00	8 160,14
222	Sachaufwand	1 568 900,00	1 585 900,00	1 662 530,40
2221	Gebrauchs- und Verbrauchsgüter, Handelswaren	435 800,00	437 600,00	447 307,84
2222	Verwaltungs- und Betriebsaufwand	125 600,00	132 500,00	78 440,71

Unterricht, Erziehung, Sport und Wissenschaft (Gruppe 2)

MVAG	Mittelverwendungs- und -aufbringungsgruppen (1. und 2. Ebene)	VA 2026	VA 2025	RA 2024
2223	Leasing- und Mietaufwand	49 000,00	46 100,00	45 313,45
2224	Instandhaltung	55 500,00	117 500,00	127 121,06
2225	Sonstiger Sachaufwand	687 200,00	635 700,00	730 326,56
2226	Nicht finanzierungswirksamer Sachaufwand	215 800,00	216 500,00	234 020,78
223	Transferaufwand	651 600,00	731 600,00	618 111,00
2231	Transferaufwand an Träger des öffentlichen Rechts	545 000,00	620 100,00	524 171,51
2232	Transferaufwand an Beteiligungen			
2233	Transferaufwand an Unternehmen (mit Finanzunternehmen)			
2234	Transferaufwand an Haushalte und Organisationen ohne Erwerbscharakter	106 600,00	111 500,00	93 939,49
2235	Transferaufwand an das Ausland			
2236	Investitions- und Tilgungszuschüsse zwischen Unternehmungen und Betrieben der Gebietskörperschaft und der Gebietskörperschaft			
2237	Nicht finanzierungswirksamer Transferaufwand			
224	Finanzaufwand	132 900,00	91 400,00	92 972,26
2241	Aufwendungen für Zinsen	132 900,00	91 400,00	92 972,26
2242	Zinsen und sonstige Aufwendungen aus derivativen Finanzinstrumenten mit und ohne Grundgeschäft			
2243	Gewinnentnahmen von Unternehmungen und marktbestimmten Betrieben der Gebietskörperschaft (innerhalb der Gebietskörperschaft)			
2244	Sonstiger Finanzaufwand			
2245	Nicht finanzierungswirksamer Finanzaufwand			
22	Summe Aufwendungen	4 364 800,00	4 248 200,00	3 906 668,88
SA0	Saldo (0) Nettoergebnis (21 - 22)	-2 739 500,00	-2 481 800,00	-2 795 228,13
230	Entnahmen von Haushaltsrücklagen	0,00	0,00	0,00
2301	Entnahmen von Haushaltsrücklagen			
240	Zuweisungen an Haushaltsrücklagen	0,00	0,00	0,00
2401	Zuweisungen an Haushaltsrücklagen			
SA01	Saldo (01) Haushaltsrücklagen (230 - 240)	0,00	0,00	0,00
SA00	Saldo (00) Nettoergebnis nach Haushaltsrücklagen (Saldo 0 + Saldo 01)	-2 739 500,00	-2 481 800,00	-2 795 228,13

Kunst, Kultur und Kultus (Gruppe 3)

MVAG	Mittelverwendungs- und -aufbringungsgruppen (1. und 2. Ebene)	VA 2026	VA 2025	RA 2024
211	Erträge aus der operativen Verwaltungstätigkeit	269 300,00	277 900,00	250 429,70
2111	Erträge aus eigenen Abgaben			
2112	Erträge aus Ertragsanteilen			
2113	Erträge aus Gebühren			
2114	Erträge aus Leistungen	159 500,00	261 300,00	271 006,06
2115	Erträge aus Besitz und wirtschaftlicher Tätigkeit	6 500,00	3 000,00	3 216,00
2116	Erträge aus Veräußerung und sonstige Erträge	8 600,00	8 500,00	-26 106,10
2117	Nicht finanzierungswirksame operative Erträge	94 700,00	5 100,00	2 313,74
212	Erträge aus Transfers	227 500,00	266 200,00	283 254,89
2121	Transferertrag von Trägern des öffentlichen Rechts	227 000,00	266 200,00	283 254,89
2122	Transferertrag von Beteiligungen			
2123	Transferertrag von Unternehmen (mit Finanzunternehmen)			
2124	Transferertrag von Haushalten und Organisationen ohne Erwerbscharakter			
2125	Transferertrag vom Ausland			
2126	Investitions- und Tilgungszuschüsse zwischen Unternehmungen und Betrieben der Gebietskörperschaft und der Gebietskörperschaft			
2127	Nicht finanzierungswirksamer Transferertrag	500,00		
213	Finanzerträge	0,00	100,00	309,41
2131	Erträge aus Zinsen		100,00	309,41
2132	Erträge aus Zinsen aus derivativen Finanzinstrumenten mit und ohne Grundgeschäft			
2133	Erträge aus Gewinnentnahmen von marktbestimmten Betrieben			
2134	Sonstige Finanzerträge			
2135	Erträge aus Dividenden/Gewinnausschüttungen			
2136	Sonstige nicht finanzierungswirksame Finanzerträge			
21	Summe Erträge	496 800,00	544 200,00	533 994,00
221	Personalaufwand	462 300,00	687 400,00	750 099,32
2211	Personalaufwand (Bezüge, Nebengebühren, Mehrleistungen)	361 000,00	525 500,00	582 986,89
2212	Gesetzlicher und freiwilliger Sozialaufwand	100 100,00	145 300,00	143 534,39
2213	Sonstiger Personalaufwand			
2214	Nicht finanzierungswirksamer Personalaufwand	1 200,00	16 600,00	23 578,04
222	Sachaufwand	309 400,00	313 500,00	368 584,96
2221	Gebrauchs- und Verbrauchsgüter, Handelswaren	15 100,00	26 100,00	28 031,27
2222	Verwaltungs- und Betriebsaufwand	57 700,00	57 200,00	48 129,61

Kunst, Kultur und Kultus (Gruppe 3)

MVAG	Mittelverwendungs- und -aufbringungsgruppen (1. und 2. Ebene)	VA 2026	VA 2025	RA 2024
2223	Leasing- und Mietaufwand	3 200,00	3 300,00	3 536,98
2224	Instandhaltung	29 100,00	41 500,00	26 633,83
2225	Sonstiger Sachaufwand	155 600,00	135 900,00	211 994,80
2226	Nicht finanzierungswirksamer Sachaufwand	48 700,00	49 500,00	50 258,47
223	Transferaufwand	77 000,00	10 800,00	13 151,81
2231	Transferaufwand an Träger des öffentlichen Rechts	70 000,00		
2232	Transferaufwand an Beteiligungen			
2233	Transferaufwand an Unternehmen (mit Finanzunternehmen)			
2234	Transferaufwand an Haushalte und Organisationen ohne Erwerbscharakter	7 000,00	10 800,00	13 151,81
2235	Transferaufwand an das Ausland			
2236	Investitions- und Tilgungszuschüsse zwischen Unternehmungen und Betrieben der Gebietskörperschaft und der Gebietskörperschaft			
2237	Nicht finanzierungswirksamer Transferaufwand			
224	Finanzaufwand	182 900,00	155 800,00	168 056,85
2241	Aufwendungen für Zinsen	182 900,00	155 800,00	168 056,85
2242	Zinsen und sonstige Aufwendungen aus derivativen Finanzinstrumenten mit und ohne Grundgeschäft			
2243	Gewinnentnahmen von Unternehmungen und marktbestimmten Betrieben der Gebietskörperschaft (innerhalb der Gebietskörperschaft)			
2244	Sonstiger Finanzaufwand			
2245	Nicht finanzierungswirksamer Finanzaufwand			
22	Summe Aufwendungen	1 031 600,00	1 167 500,00	1 299 892,94
SA0	Saldo (0) Nettoergebnis (21 - 22)	-534 800,00	-623 300,00	-765 898,94
230	Entnahmen von Haushaltsrücklagen	0,00	0,00	0,00
2301	Entnahmen von Haushaltsrücklagen			
240	Zuweisungen an Haushaltsrücklagen	0,00	0,00	234,35
2401	Zuweisungen an Haushaltsrücklagen			234,35
SA01	Saldo (01) Haushaltsrücklagen (230 - 240)	0,00	0,00	-234,35
SA00	Saldo (00) Nettoergebnis nach Haushaltsrücklagen (Saldo 0 + Saldo 01)	-534 800,00	-623 300,00	-766 133,29

Soziale Wohlfahrt und Wohnbauförderung (Gruppe 4)

MVAG	Mittelverwendungs- und -aufbringungsgruppen (1. und 2. Ebene)	VA 2026	VA 2025	RA 2024
211	Erträge aus der operativen Verwaltungstätigkeit	20 000,00	25 700,00	20 202,54
2111	Erträge aus eigenen Abgaben			
2112	Erträge aus Ertragsanteilen			
2113	Erträge aus Gebühren			
2114	Erträge aus Leistungen	20 000,00	25 700,00	20 202,54
2115	Erträge aus Besitz und wirtschaftlicher Tätigkeit			
2116	Erträge aus Veräußerung und sonstige Erträge			
2117	Nicht finanzierungswirksame operative Erträge			
212	Erträge aus Transfers	10 000,00	10 000,00	0,00
2121	Transferertrag von Trägern des öffentlichen Rechts	10 000,00	10 000,00	
2122	Transferertrag von Beteiligungen			
2123	Transferertrag von Unternehmen (mit Finanzunternehmen)			
2124	Transferertrag von Haushalten und Organisationen ohne Erwerbscharakter			
2125	Transferertrag vom Ausland			
2126	Investitions- und Tilgungszuschüsse zwischen Unternehmungen und Betrieben der Gebietskörperschaft und der Gebietskörperschaft			
2127	Nicht finanzierungswirksamer Transferertrag			
213	Finanzerträge	0,00	100,00	408,95
2131	Erträge aus Zinsen		100,00	408,95
2132	Erträge aus Zinsen aus derivativen Finanzinstrumenten mit und ohne Grundgeschäft			
2133	Erträge aus Gewinnentnahmen von marktbestimmten Betrieben			
2134	Sonstige Finanzerträge			
2135	Erträge aus Dividenden/Gewinnausschüttungen			
2136	Sonstige nicht finanzierungswirksame Finanzerträge			
21	Summe Erträge	30 000,00	35 800,00	20 611,49
221	Personalaufwand	16 000,00	16 700,00	14 180,98
2211	Personalaufwand (Bezüge, Nebengebühren, Mehrleistungen)	13 300,00	12 900,00	11 763,23
2212	Gesetzlicher und freiwilliger Sozialaufwand	2 400,00	2 400,00	2 024,75
2213	Sonstiger Personalaufwand			
2214	Nicht finanzierungswirksamer Personalaufwand	300,00	1 400,00	393,00
222	Sachaufwand	50 300,00	54 600,00	49 849,97
2221	Gebrauchs- und Verbrauchsgüter, Handelswaren	8 100,00	10 500,00	8 579,73
2222	Verwaltungs- und Betriebsaufwand			

Soziale Wohlfahrt und Wohnbauförderung (Gruppe 4)

MVAG	Mittelverwendungs- und -aufbringungsgruppen (1. und 2. Ebene)	VA 2026	VA 2025	RA 2024
2223	Leasing- und Mietaufwand	3 500,00	3 500,00	3 456,37
2224	Instandhaltung	200,00	1 200,00	9,95
2225	Sonstiger Sachaufwand	38 300,00	39 200,00	37 562,13
2226	Nicht finanzierungswirksamer Sachaufwand	200,00	200,00	241,79
223	Transferaufwand	2 403 300,00	2 233 500,00	2 102 365,97
2231	Transferaufwand an Träger des öffentlichen Rechts	2 312 400,00	2 090 100,00	1 836 806,41
2232	Transferaufwand an Beteiligungen			
2233	Transferaufwand an Unternehmen (mit Finanzunternehmen)			
2234	Transferaufwand an Haushalte und Organisationen ohne Erwerbscharakter	90 900,00	143 400,00	265 559,56
2235	Transferaufwand an das Ausland			
2236	Investitions- und Tilgungszuschüsse zwischen Unternehmungen und Betrieben der Gebietskörperschaft und der Gebietskörperschaft			
2237	Nicht finanzierungswirksamer Transferaufwand			
224	Finanzaufwand	0,00	0,00	0,00
2241	Aufwendungen für Zinsen			
2242	Zinsen und sonstige Aufwendungen aus derivativen Finanzinstrumenten mit und ohne Grundgeschäft			
2243	Gewinnentnahmen von Unternehmungen und marktbestimmten Betrieben der Gebietskörperschaft (innerhalb der Gebietskörperschaft)			
2244	Sonstiger Finanzaufwand			
2245	Nicht finanzierungswirksamer Finanzaufwand			
22	Summe Aufwendungen	2 469 600,00	2 304 800,00	2 166 396,92
SA0	Saldo (0) Nettoergebnis (21 - 22)	-2 439 600,00	-2 269 000,00	-2 145 785,43
230	Entnahmen von Haushaltsrücklagen	0,00	0,00	0,96
2301	Entnahmen von Haushaltsrücklagen			0,96
240	Zuweisungen an Haushaltsrücklagen	0,00	0,00	307,18
2401	Zuweisungen an Haushaltsrücklagen			307,18
SA01	Saldo (01) Haushaltsrücklagen (230 - 240)	0,00	0,00	-306,22
SA00	Saldo (00) Nettoergebnis nach Haushaltsrücklagen (Saldo 0 + Saldo 01)	-2 439 600,00	-2 269 000,00	-2 146 091,65

Gesundheit (Gruppe 5)

MVAG	Mittelverwendungs- und -aufbringungsgruppen (1. und 2. Ebene)	VA 2026	VA 2025	RA 2024
211	Erträge aus der operativen Verwaltungstätigkeit	0,00	100,00	0,00
2111	Erträge aus eigenen Abgaben			
2112	Erträge aus Ertragsanteilen			
2113	Erträge aus Gebühren			
2114	Erträge aus Leistungen		100,00	
2115	Erträge aus Besitz und wirtschaftlicher Tätigkeit			
2116	Erträge aus Veräußerung und sonstige Erträge			
2117	Nicht finanzierungswirksame operative Erträge			
212	Erträge aus Transfers	62 500,00	0,00	1 147,00
2121	Transferertrag von Trägern des öffentlichen Rechts	62 200,00		852,00
2122	Transferertrag von Beteiligungen			
2123	Transferertrag von Unternehmen (mit Finanzunternehmen)			
2124	Transferertrag von Haushalten und Organisationen ohne Erwerbscharakter	300,00		295,00
2125	Transferertrag vom Ausland			
2126	Investitions- und Tilgungszuschüsse zwischen Unternehmungen und Betrieben der Gebietskörperschaft und der Gebietskörperschaft			
2127	Nicht finanzierungswirksamer Transferertrag			
213	Finanzerträge	0,00	0,00	0,00
2131	Erträge aus Zinsen			
2132	Erträge aus Zinsen aus derivativen Finanzinstrumenten mit und ohne Grundgeschäft			
2133	Erträge aus Gewinnentnahmen von marktbestimmten Betrieben			
2134	Sonstige Finanzerträge			
2135	Erträge aus Dividenden/Gewinnausschüttungen			
2136	Sonstige nicht finanzierungswirksame Finanzerträge			
21	Summe Erträge	62 500,00	100,00	1 147,00
221	Personalaufwand	0,00	0,00	0,00
2211	Personalaufwand (Bezüge, Nebengebühren, Mehrleistungen)			
2212	Gesetzlicher und freiwilliger Sozialaufwand			
2213	Sonstiger Personalaufwand			
2214	Nicht finanzierungswirksamer Personalaufwand			
222	Sachaufwand	88 100,00	108 600,00	121 703,90
2221	Gebrauchs- und Verbrauchsgüter, Handelswaren	15 500,00	16 500,00	5 304,06
2222	Verwaltungs- und Betriebsaufwand		4 100,00	757,66

Gesundheit (Gruppe 5)

MVAG	Mittelverwendungs- und -aufbringungsgruppen (1. und 2. Ebene)	VA 2026	VA 2025	RA 2024
2223	Leasing- und Mietaufwand			
2224	Instandhaltung	50 400,00	60 200,00	77 384,12
2225	Sonstiger Sachaufwand	20 900,00	27 000,00	37 422,60
2226	Nicht finanzierungswirksamer Sachaufwand	1 300,00	800,00	835,46
223	Transferaufwand	2 964 200,00	2 722 300,00	2 527 048,42
2231	Transferaufwand an Träger des öffentlichen Rechts	2 962 100,00	2 720 100,00	2 519 483,18
2232	Transferaufwand an Beteiligungen			
2233	Transferaufwand an Unternehmen (mit Finanzunternehmen)			
2234	Transferaufwand an Haushalte und Organisationen ohne Erwerbscharakter	2 100,00	2 200,00	7 565,24
2235	Transferaufwand an das Ausland			
2236	Investitions- und Tilgungszuschüsse zwischen Unternehmungen und Betrieben der Gebietskörperschaft und der Gebietskörperschaft			
2237	Nicht finanzierungswirksamer Transferaufwand			
224	Finanzaufwand	24 500,00	27 400,00	29 607,52
2241	Aufwendungen für Zinsen	24 500,00	27 400,00	29 607,52
2242	Zinsen und sonstige Aufwendungen aus derivativen Finanzinstrumenten mit und ohne Grundgeschäft			
2243	Gewinnentnahmen von Unternehmungen und marktbestimmten Betrieben der Gebietskörperschaft (innerhalb der Gebietskörperschaft)			
2244	Sonstiger Finanzaufwand			
2245	Nicht finanzierungswirksamer Finanzaufwand			
22	Summe Aufwendungen	3 076 800,00	2 858 300,00	2 678 359,84
SA0	Saldo (0) Nettoergebnis (21 - 22)	-3 014 300,00	-2 858 200,00	-2 677 212,84
230	Entnahmen von Haushaltsrücklagen	0,00	0,00	0,00
2301	Entnahmen von Haushaltsrücklagen			
240	Zuweisungen an Haushaltsrücklagen	0,00	0,00	0,00
2401	Zuweisungen an Haushaltsrücklagen			
SA01	Saldo (01) Haushaltsrücklagen (230 - 240)	0,00	0,00	0,00
SA00	Saldo (00) Nettoergebnis nach Haushaltsrücklagen (Saldo 0 + Saldo 01)	-3 014 300,00	-2 858 200,00	-2 677 212,84

Straßen- und Wasserbau, Verkehr (Gruppe 6)

MVAG	Mittelverwendungs- und -aufbringungsgruppen (1. und 2. Ebene)	VA 2026	VA 2025	RA 2024
211	Erträge aus der operativen Verwaltungstätigkeit	21 100,00	22 100,00	52 738,76
2111	Erträge aus eigenen Abgaben			
2112	Erträge aus Ertragsanteilen			
2113	Erträge aus Gebühren			
2114	Erträge aus Leistungen	20 600,00	21 100,00	14 585,66
2115	Erträge aus Besitz und wirtschaftlicher Tätigkeit			
2116	Erträge aus Veräußerung und sonstige Erträge	500,00	1 000,00	38 153,10
2117	Nicht finanzierungswirksame operative Erträge			
212	Erträge aus Transfers	105 400,00	98 700,00	289 478,53
2121	Transferertrag von Trägern des öffentlichen Rechts	1 500,00		200 000,00
2122	Transferertrag von Beteiligungen			
2123	Transferertrag von Unternehmen (mit Finanzunternehmen)			
2124	Transferertrag von Haushalten und Organisationen ohne Erwerbscharakter	90 000,00	90 000,00	78 562,33
2125	Transferertrag vom Ausland			
2126	Investitions- und Tilgungszuschüsse zwischen Unternehmungen und Betrieben der Gebietskörperschaft und der Gebietskörperschaft			
2127	Nicht finanzierungswirksamer Transferertrag	13 900,00	8 700,00	10 916,20
213	Finanzerträge	0,00	0,00	0,00
2131	Erträge aus Zinsen			
2132	Erträge aus Zinsen aus derivativen Finanzinstrumenten mit und ohne Grundgeschäft			
2133	Erträge aus Gewinnentnahmen von marktbestimmten Betrieben			
2134	Sonstige Finanzerträge			
2135	Erträge aus Dividenden/Gewinnausschüttungen			
2136	Sonstige nicht finanzierungswirksame Finanzerträge			
21	Summe Erträge	126 500,00	120 800,00	342 217,29
221	Personalaufwand	0,00	0,00	0,00
2211	Personalaufwand (Bezüge, Nebengebühren, Mehrleistungen)			
2212	Gesetzlicher und freiwilliger Sozialaufwand			
2213	Sonstiger Personalaufwand			
2214	Nicht finanzierungswirksamer Personalaufwand			
222	Sachaufwand	1 657 200,00	1 602 000,00	1 812 333,23
2221	Gebrauchs- und Verbrauchsgüter, Handelswaren	6 100,00	10 000,00	6 344,39
2222	Verwaltungs- und Betriebsaufwand	200,00	2 300,00	1 057,50

Straßen- und Wasserbau, Verkehr (Gruppe 6)

MVAG	Mittelverwendungs- und -aufbringungsgruppen (1. und 2. Ebene)	VA 2026	VA 2025	RA 2024
2223	Leasing- und Mietaufwand	6 600,00	6 800,00	-523,15
2224	Instandhaltung	209 000,00	221 500,00	293 981,03
2225	Sonstiger Sachaufwand	604 700,00	607 500,00	736 220,95
2226	Nicht finanzierungswirksamer Sachaufwand	830 600,00	753 900,00	775 252,51
223	Transferaufwand	14 500,00	15 000,00	9 515,67
2231	Transferaufwand an Träger des öffentlichen Rechts			
2232	Transferaufwand an Beteiligungen			
2233	Transferaufwand an Unternehmen (mit Finanzunternehmen)	5 000,00	5 000,00	
2234	Transferaufwand an Haushalte und Organisationen ohne Erwerbscharakter	9 500,00	10 000,00	9 515,67
2235	Transferaufwand an das Ausland			
2236	Investitions- und Tilgungszuschüsse zwischen Unternehmungen und Betrieben der Gebietskörperschaft und der Gebietskörperschaft			
2237	Nicht finanzierungswirksamer Transferaufwand			
224	Finanzaufwand	13 500,00	20 300,00	27 380,88
2241	Aufwendungen für Zinsen	13 500,00	20 300,00	27 380,88
2242	Zinsen und sonstige Aufwendungen aus derivativen Finanzinstrumenten mit und ohne Grundgeschäft			
2243	Gewinnentnahmen von Unternehmungen und marktbestimmten Betrieben der Gebietskörperschaft (innerhalb der Gebietskörperschaft)			
2244	Sonstiger Finanzaufwand			
2245	Nicht finanzierungswirksamer Finanzaufwand			
22	Summe Aufwendungen	1 685 200,00	1 637 300,00	1 849 229,78
SA0	Saldo (0) Nettoergebnis (21 - 22)	-1 558 700,00	-1 516 500,00	-1 507 012,49
230	Entnahmen von Haushaltsrücklagen	0,00	0,00	0,00
2301	Entnahmen von Haushaltsrücklagen			
240	Zuweisungen an Haushaltsrücklagen	0,00	0,00	0,00
2401	Zuweisungen an Haushaltsrücklagen			
SA01	Saldo (01) Haushaltsrücklagen (230 - 240)	0,00	0,00	0,00
SA00	Saldo (00) Nettoergebnis nach Haushaltsrücklagen (Saldo 0 + Saldo 01)	-1 558 700,00	-1 516 500,00	-1 507 012,49

Wirtschaftsförderung (Gruppe 7)

MVAG	Mittelverwendungs- und -aufbringungsgruppen (1. und 2. Ebene)	VA 2026	VA 2025	RA 2024
211	Erträge aus der operativen Verwaltungstätigkeit	1 000,00	1 000,00	845,00
2111	Erträge aus eigenen Abgaben			
2112	Erträge aus Ertragsanteilen			
2113	Erträge aus Gebühren			
2114	Erträge aus Leistungen			
2115	Erträge aus Besitz und wirtschaftlicher Tätigkeit	1 000,00	1 000,00	845,00
2116	Erträge aus Veräußerung und sonstige Erträge			
2117	Nicht finanzierungswirksame operative Erträge			
212	Erträge aus Transfers	1 000,00	0,00	33 432,00
2121	Transferertrag von Trägern des öffentlichen Rechts			33 432,00
2122	Transferertrag von Beteiligungen			
2123	Transferertrag von Unternehmen (mit Finanzunternehmen)			
2124	Transferertrag von Haushalten und Organisationen ohne Erwerbscharakter	1 000,00		
2125	Transferertrag vom Ausland			
2126	Investitions- und Tilgungszuschüsse zwischen Unternehmungen und Betrieben der Gebietskörperschaft und der Gebietskörperschaft			
2127	Nicht finanzierungswirksamer Transferertrag			
213	Finanzerträge	0,00	0,00	0,00
2131	Erträge aus Zinsen			
2132	Erträge aus Zinsen aus derivativen Finanzinstrumenten mit und ohne Grundgeschäft			
2133	Erträge aus Gewinnentnahmen von marktbestimmten Betrieben			
2134	Sonstige Finanzerträge			
2135	Erträge aus Dividenden/Gewinnausschüttungen			
2136	Sonstige nicht finanzierungswirksame Finanzerträge			
21	Summe Erträge	2 000,00	1 000,00	34 277,00
221	Personalaufwand	0,00	0,00	0,00
2211	Personalaufwand (Bezüge, Nebengebühren, Mehrleistungen)			
2212	Gesetzlicher und freiwilliger Sozialaufwand			
2213	Sonstiger Personalaufwand			
2214	Nicht finanzierungswirksamer Personalaufwand			
222	Sachaufwand	96 400,00	99 700,00	175 715,66
2221	Gebrauchs- und Verbrauchsgüter, Handelswaren	3 000,00	2 600,00	4 059,05
2222	Verwaltungs- und Betriebsaufwand		2 500,00	2 262,67

Wirtschaftsförderung (Gruppe 7)

MVAG	Mittelverwendungs- und -aufbringungsgruppen (1. und 2. Ebene)	VA 2026	VA 2025	RA 2024
2223	Leasing- und Mietaufwand			
2224	Instandhaltung	1 100,00	2 100,00	
2225	Sonstiger Sachaufwand	90 300,00	90 500,00	167 436,71
2226	Nicht finanzierungswirksamer Sachaufwand	2 000,00	2 000,00	1 957,23
223	Transferaufwand	7 500,00	19 000,00	17 745,40
2231	Transferaufwand an Träger des öffentlichen Rechts			
2232	Transferaufwand an Beteiligungen			
2233	Transferaufwand an Unternehmen (mit Finanzunternehmen)	4 000,00	17 000,00	16 575,40
2234	Transferaufwand an Haushalte und Organisationen ohne Erwerbscharakter	3 500,00	2 000,00	1 170,00
2235	Transferaufwand an das Ausland			
2236	Investitions- und Tilgungszuschüsse zwischen Unternehmungen und Betrieben der Gebietskörperschaft und der Gebietskörperschaft			
2237	Nicht finanzierungswirksamer Transferaufwand			
224	Finanzaufwand	0,00	0,00	0,00
2241	Aufwendungen für Zinsen			
2242	Zinsen und sonstige Aufwendungen aus derivativen Finanzinstrumenten mit und ohne Grundgeschäft			
2243	Gewinnentnahmen von Unternehmungen und marktbestimmten Betrieben der Gebietskörperschaft (innerhalb der Gebietskörperschaft)			
2244	Sonstiger Finanzaufwand			
2245	Nicht finanzierungswirksamer Finanzaufwand			
22	Summe Aufwendungen	103 900,00	118 700,00	193 461,06
SA0	Saldo (0) Nettoergebnis (21 - 22)	-101 900,00	-117 700,00	-159 184,06
230	Entnahmen von Haushaltsrücklagen	0,00	0,00	0,00
2301	Entnahmen von Haushaltsrücklagen			
240	Zuweisungen an Haushaltsrücklagen	0,00	0,00	0,00
2401	Zuweisungen an Haushaltsrücklagen			
SA01	Saldo (01) Haushaltsrücklagen (230 - 240)	0,00	0,00	0,00
SA00	Saldo (00) Nettoergebnis nach Haushaltsrücklagen (Saldo 0 + Saldo 01)	-101 900,00	-117 700,00	-159 184,06

Dienstleistungen (Gruppe 8)

MVAG	Mittelverwendungs- und -aufbringungsgruppen (1. und 2. Ebene)	VA 2026	VA 2025	RA 2024
211	Erträge aus der operativen Verwaltungstätigkeit	8 546 100,00	8 123 100,00	8 848 725,84
2111	Erträge aus eigenen Abgaben			
2112	Erträge aus Ertragsanteilen			
2113	Erträge aus Gebühren	5 545 400,00	5 164 700,00	5 125 687,97
2114	Erträge aus Leistungen	1 476 100,00	1 502 400,00	1 729 317,14
2115	Erträge aus Besitz und wirtschaftlicher Tätigkeit	844 900,00	820 100,00	830 938,19
2116	Erträge aus Veräußerung und sonstige Erträge	233 000,00	218 900,00	622 607,03
2117	Nicht finanzierungswirksame operative Erträge	446 700,00	417 000,00	540 175,51
212	Erträge aus Transfers	235 900,00	241 700,00	427 242,93
2121	Transferertrag von Trägern des öffentlichen Rechts	119 900,00	130 800,00	312 306,84
2122	Transferertrag von Beteiligungen			
2123	Transferertrag von Unternehmen (mit Finanzunternehmen)			
2124	Transferertrag von Haushalten und Organisationen ohne Erwerbscharakter			
2125	Transferertrag vom Ausland			
2126	Investitions- und Tilgungszuschüsse zwischen Unternehmungen und Betrieben der Gebietskörperschaft und der Gebietskörperschaft			
2127	Nicht finanzierungswirksamer Transferertrag	116 000,00	110 900,00	114 936,09
213	Finanzerträge	300,00	300,00	1 648,77
2131	Erträge aus Zinsen	300,00	300,00	1 648,77
2132	Erträge aus Zinsen aus derivativen Finanzinstrumenten mit und ohne Grundgeschäft			
2133	Erträge aus Gewinnentnahmen von marktbestimmten Betrieben			
2134	Sonstige Finanzerträge			
2135	Erträge aus Dividenden/Gewinnausschüttungen			
2136	Sonstige nicht finanzierungswirksame Finanzerträge			
21	Summe Erträge	8 782 300,00	8 365 100,00	9 277 617,54
221	Personalaufwand	1 827 600,00	1 863 600,00	1 691 964,43
2211	Personalaufwand (Bezüge, Nebengebühren, Mehrleistungen)	1 418 800,00	1 450 400,00	1 304 369,96
2212	Gesetzlicher und freiwilliger Sozialaufwand	362 900,00	358 100,00	326 561,03
2213	Sonstiger Personalaufwand	20 000,00	20 000,00	16 023,22
2214	Nicht finanzierungswirksamer Personalaufwand	25 900,00	35 100,00	45 010,22
222	Sachaufwand	6 303 200,00	6 419 600,00	6 997 853,68
2221	Gebrauchs- und Verbrauchsgüter, Handelswaren	1 111 900,00	1 123 000,00	1 028 050,29
2222	Verwaltungs- und Betriebsaufwand	269 000,00	268 700,00	243 074,03

Dienstleistungen (Gruppe 8)

MVAG	Mittelverwendungs- und -aufbringungsgruppen (1. und 2. Ebene)	VA 2026	VA 2025	RA 2024
2223	Leasing- und Mietaufwand	581 400,00	546 400,00	546 096,97
2224	Instandhaltung	500 400,00	705 300,00	970 389,19
2225	Sonstiger Sachaufwand	2 432 000,00	2 288 700,00	2 636 567,68
2226	Nicht finanzierungswirksamer Sachaufwand	1 408 500,00	1 487 500,00	1 573 675,52
223	Transferaufwand	1 000 000,00	1 330 000,00	1 342 332,91
2231	Transferaufwand an Träger des öffentlichen Rechts	980 000,00	1 300 000,00	1 311 752,91
2232	Transferaufwand an Beteiligungen			
2233	Transferaufwand an Unternehmen (mit Finanzunternehmen)	20 000,00	30 000,00	30 580,00
2234	Transferaufwand an Haushalte und Organisationen ohne Erwerbscharakter			
2235	Transferaufwand an das Ausland			
2236	Investitions- und Tilgungszuschüsse zwischen Unternehmungen und Betrieben der Gebietskörperschaft und der Gebietskörperschaft			
2237	Nicht finanzierungswirksamer Transferaufwand			
224	Finanzaufwand	195 900,00	210 700,00	244 880,74
2241	Aufwendungen für Zinsen	195 600,00	210 500,00	244 691,34
2242	Zinsen und sonstige Aufwendungen aus derivativen Finanzinstrumenten mit und ohne Grundgeschäft			
2243	Gewinnentnahmen von Unternehmungen und marktbestimmten Betrieben der Gebietskörperschaft (innerhalb der Gebietskörperschaft)			
2244	Sonstiger Finanzaufwand	300,00	200,00	189,40
2245	Nicht finanzierungswirksamer Finanzaufwand			
22	Summe Aufwendungen	9 326 700,00	9 823 900,00	10 277 031,76
SA0	Saldo (0) Nettoergebnis (21 - 22)	-544 400,00	-1 458 800,00	-999 414,22
230	Entnahmen von Haushaltsrücklagen	0,00	0,00	9,02
2301	Entnahmen von Haushaltsrücklagen			9,02
240	Zuweisungen an Haushaltsrücklagen	0,00	0,00	1 246,25
2401	Zuweisungen an Haushaltsrücklagen			1 246,25
SA01	Saldo (01) Haushaltsrücklagen (230 - 240)	0,00	0,00	-1 237,23
SA00	Saldo (00) Nettoergebnis nach Haushaltsrücklagen (Saldo 0 + Saldo 01)	-544 400,00	-1 458 800,00	-1 000 651,45

Finanzwirtschaft (Gruppe 9)

MVAG	Mittelverwendungs- und -aufbringungsgruppen (1. und 2. Ebene)	VA 2026	VA 2025	RA 2024
211	Erträge aus der operativen Verwaltungstätigkeit	12 235 600,00	11 810 200,00	11 789 038,83
2111	Erträge aus eigenen Abgaben	3 494 100,00	3 598 600,00	3 461 900,05
2112	Erträge aus Ertragsanteilen	8 738 000,00	8 208 000,00	8 123 309,78
2113	Erträge aus Gebühren			
2114	Erträge aus Leistungen	3 500,00	3 500,00	3 049,76
2115	Erträge aus Besitz und wirtschaftlicher Tätigkeit			
2116	Erträge aus Veräußerung und sonstige Erträge		100,00	200 779,24
2117	Nicht finanzierungswirksame operative Erträge			
212	Erträge aus Transfers	814 900,00	1 233 300,00	1 041 195,06
2121	Transferertrag von Trägern des öffentlichen Rechts	814 900,00	1 233 300,00	1 041 195,06
2122	Transferertrag von Beteiligungen			
2123	Transferertrag von Unternehmen (mit Finanzunternehmen)			
2124	Transferertrag von Haushalten und Organisationen ohne Erwerbscharakter			
2125	Transferertrag vom Ausland			
2126	Investitions- und Tilgungszuschüsse zwischen Unternehmungen und Betrieben der Gebietskörperschaft und der Gebietskörperschaft			
2127	Nicht finanzierungswirksamer Transferertrag			
213	Finanzerträge	700,00	700,00	122,00
2131	Erträge aus Zinsen	700,00	700,00	122,00
2132	Erträge aus Zinsen aus derivativen Finanzinstrumenten mit und ohne Grundgeschäft			
2133	Erträge aus Gewinnentnahmen von marktbestimmten Betrieben			
2134	Sonstige Finanzerträge			
2135	Erträge aus Dividenden/Gewinnausschüttungen			
2136	Sonstige nicht finanzierungswirksame Finanzerträge			
21	Summe Erträge	13 051 200,00	13 044 200,00	12 830 355,89
221	Personalaufwand	0,00	0,00	0,00
2211	Personalaufwand (Bezüge, Nebengebühren, Mehrleistungen)			
2212	Gesetzlicher und freiwilliger Sozialaufwand			
2213	Sonstiger Personalaufwand			
2214	Nicht finanzierungswirksamer Personalaufwand			
222	Sachaufwand	5 500,00	5 900,00	389 344,61
2221	Gebrauchs- und Verbrauchsgüter, Handelswaren			
2222	Verwaltungs- und Betriebsaufwand	100,00	500,00	

Finanzwirtschaft (Gruppe 9)

MVAG	Mittelverwendungs- und -aufbringungsgruppen (1. und 2. Ebene)	VA 2026	VA 2025	RA 2024
2223	Leasing- und Mietaufwand	200,00	200,00	160,80
2224	Instandhaltung			
2225	Sonstiger Sachaufwand	5 200,00	5 200,00	389 183,81
2226	Nicht finanzierungswirksamer Sachaufwand			
223	Transferaufwand	0,00	0,00	0,00
2231	Transferaufwand an Träger des öffentlichen Rechts			
2232	Transferaufwand an Beteiligungen			
2233	Transferaufwand an Unternehmen (mit Finanzunternehmen)			
2234	Transferaufwand an Haushalte und Organisationen ohne Erwerbscharakter			
2235	Transferaufwand an das Ausland			
2236	Investitions- und Tilgungszuschüsse zwischen Unternehmungen und Betrieben der Gebietskörperschaft und der Gebietskörperschaft			
2237	Nicht finanzierungswirksamer Transferaufwand			
224	Finanzaufwand	72 000,00	45 000,00	63 812,73
2241	Aufwendungen für Zinsen	60 000,00	30 000,00	52 914,97
2242	Zinsen und sonstige Aufwendungen aus derivativen Finanzinstrumenten mit und ohne Grundgeschäft			
2243	Gewinnentnahmen von Unternehmungen und marktbestimmten Betrieben der Gebietskörperschaft (innerhalb der Gebietskörperschaft)			
2244	Sonstiger Finanzaufwand	12 000,00	15 000,00	10 897,76
2245	Nicht finanzierungswirksamer Finanzaufwand			
22	Summe Aufwendungen	77 500,00	50 900,00	453 157,34
SA0	Saldo (0) Nettoergebnis (21 - 22)	12 973 700,00	12 993 300,00	12 377 198,55
230	Entnahmen von Haushaltsrücklagen	0,00	0,00	942 223,94
2301	Entnahmen von Haushaltsrücklagen			942 223,94
240	Zuweisungen an Haushaltsrücklagen	0,00	0,00	1 195 677,41
2401	Zuweisungen an Haushaltsrücklagen			1 195 677,41
SA01	Saldo (01) Haushaltsrücklagen (230 - 240)	0,00	0,00	-253 453,47
SA00	Saldo (00) Nettoergebnis nach Haushaltsrücklagen (Saldo 0 + Saldo 01)	12 973 700,00	12 993 300,00	12 123 745,08

GR-Beschluss 15.12.2025

Finanzierungshaushalt Bereichsbudget 1. und 2. Ebene
(Anlage 1b)



Vertretungskörper und allgemeine Verwaltung (Gruppe 0)

MVAG	Mittelverwendungs- und aufbringungsgruppen (1. und 2. Ebene)	VA 2026	VA 2025	RA 2024
311	Einzahlungen aus operativer Verwaltungstätigkeit	514 200,00	425 100,00	499 080,70
3111	Einzahlungen aus eigenen Abgaben			
3112	Einzahlungen aus Ertragsanteilen			
3113	Einzahlungen aus Gebühren			
3114	Einzahlungen aus Leistungen	435 500,00	407 100,00	451 303,03
3115	Einzahlungen aus Besitz und wirtschaftlicher Tätigkeit	20 500,00	17 700,00	20 315,16
3116	Einzahlungen aus Veräußerung von geringwertigen Wirtschaftsgütern (GWG) und sonstige Einzahlungen	58 200,00	300,00	27 462,51
312	Einzahlungen aus Transfers	50 300,00	39 300,00	48 819,33
3121	Transferzahlungen von Trägern des öffentlichen Rechts	27 000,00	18 300,00	25 998,74
3122	Transferzahlungen von Beteiligungen			
3123	Transferzahlungen von Unternehmen (inkl. Finanzunternehmen)			
3124	Transferzahlungen von Haushalten und Organisationen ohne Erwerbscharakter	23 300,00	21 000,00	22 820,59
3125	Transferzahlungen vom Ausland			
3126	Investitions- und Tilgungszuschüsse zwischen Unternehmungen und Betrieben der Gebietskörperschaft und der Gebietskörperschaft			
313	Einzahlungen aus Finanzerträgen	0,00	0,00	0,00
3131	Einzahlungen aus Zinserträgen			
3132	Einzahlungen aus Zinsen aus derivativen Finanzinstrumenten mit und ohne Grundgeschäft			
3133	Einzahlungen aus Gewinnentnahmen von marktbestimmten Betrieben			
3134	Sonstige Einzahlungen aus Finanzerträgen			
3135	Einzahlungen aus Dividenden/Gewinnausschüttungen			
31	Summe Einzahlungen operative Gebarung	564 500,00	464 400,00	547 900,03
321	Auszahlungen aus Personalaufwand	1 913 700,00	1 883 700,00	1 723 460,85
3211	Auszahlungen für Personalaufwand (Bezüge, Nebengebühren, und Mehrleistungsvergütungen)	1 547 900,00	1 513 800,00	1 365 324,82
3212	Auszahlungen für gesetzliche und freiwillige Sozialaufwendungen	365 800,00	369 900,00	358 136,03
3213	Auszahlungen aus sonstigem Personalaufwand			
322	Auszahlungen aus Sachaufwand	1 046 500,00	1 035 900,00	1 208 722,87
3221	Auszahlungen für Gebrauchs- und Verbrauchsgüter, Handelswaren	103 600,00	121 200,00	121 603,96
3222	Auszahlungen für Verwaltungs- und Betriebsaufwand	180 000,00	181 200,00	226 587,00
3223	Auszahlungen für Leasing- und Mietaufwand	16 900,00	16 800,00	16 631,73
3224	Auszahlungen für Instandhaltung	85 500,00	96 600,00	160 680,30
3225	Sonstige Auszahlungen aus Sachaufwand	660 500,00	620 100,00	683 219,88
3226	Auszahlungen aus der Inanspruchnahme von Haftungen			
323	Auszahlungen aus Transfers	216 500,00	219 100,00	205 350,58
3231	Transferzahlungen an Träger des öffentlichen Rechts	179 400,00	185 000,00	171 509,81

Vertretungskörper und allgemeine Verwaltung (Gruppe 0)

MVAG	Mittelverwendungs- und aufbringungsgruppen (1. und 2. Ebene)	VA 2026	VA 2025	RA 2024
3232	Transferzahlungen an Beteiligungen			
3233	Transferzahlungen an Unternehmen (inkl. Finanzunternehmen)			
3234	Transferzahlungen an Haushalte und Organisationen ohne Erwerbscharakter	37 100,00	34 100,00	33 840,77
3235	Transferzahlungen an das Ausland			
3236	Investitions- und Tilgungszuschüsse zwischen Unternehmungen und Betrieben der Gebietskörperschaft und der Gebietskörperschaft			
324	Auszahlungen aus Finanzaufwand	3 900,00	4 200,00	5 335,76
3241	Auszahlungen für Zinsen	3 900,00	4 200,00	5 335,76
3242	Auszahlungen für Zinsen aus derivativen Finanzinstrumenten mit und ohne Grundgeschäft			
3243	Auszahlungen aus Gewinnentnahmen von marktbestimmten Betrieben			
3244	Sonstige Auszahlungen aus Finanzaufwendungen			
32	Summe Auszahlungen operative Gebarung	3 180 600,00	3 142 900,00	3 142 870,06
SA1	Saldo (1) Geldfluss aus der operativen Gebarung (31 – 32)	-2 616 100,00	-2 678 500,00	-2 594 970,03
331	Einzahlungen aus der Investitionstätigkeit	0,00	0,00	0,00
3311	Einzahlungen aus der Veräußerung von immateriellem Vermögen			
3312	Einzahlungen aus der Veräußerung von Grundstücken und Grundstückeinrichtungen			
3313	Einzahlungen aus der Veräußerung von Gebäuden und Bauten			
3314	Einzahlungen aus der Veräußerung von technischen Anlagen, Fahrzeugen und Maschinen			
3315	Einzahlungen aus der Veräußerung von Amts-, Betriebs- und Geschäftsausstattung			
3316	Einzahlungen aus der Veräußerung von Kulturgütern			
3317	Einzahlungen aus der Veräußerung von Beteiligungen			
3318	Einzahlungen aus der Veräußerung von kofinanzierten Schutzbauten			
332	Einzahlungen aus der Rückzahlung von Darlehen sowie gewährten Vorschüssen	2 500,00	2 500,00	336,00
3321	Einzahlungen aus Darlehen an Träger des öffentlichen Rechts			
3322	Einzahlungen aus Darlehen an Beteiligungen			
3323	Einzahlungen aus Darlehen an Unternehmen und Haushalte			
3325	Einzahlungen aus Vorschüssen und Anzahlungen	2 500,00	2 500,00	336,00
333	Einzahlungen aus Kapitaltransfers	0,00	0,00	8 000,00
3331	Kapitaltransferzahlungen von Trägern des öffentlichen Rechts			8 000,00
3332	Kapitaltransferzahlungen von Beteiligungen			
3333	Kapitaltransferzahlungen von Unternehmen			
3334	Kapitaltransferzahlungen von Haushalten und Organisationen ohne Erwerbscharakter			
3335	Kapitaltransferzahlungen vom Ausland			
33	Summe Einzahlungen investive Gebarung	2 500,00	2 500,00	8 336,00

Vertretungskörper und allgemeine Verwaltung (Gruppe 0)

MVAG	Mittelverwendungs- und aufbringungsgruppen (1. und 2. Ebene)	VA 2026	VA 2025	RA 2024
341	Auszahlungen aus der Investitionstätigkeit	27 500,00	49 600,00	72 485,30
3411	Auszahlungen für den Erwerb von immateriellem Vermögen	22 500,00	37 100,00	9 342,50
3412	Auszahlungen für den Erwerb von Grundstücken und Grundstückseinrichtungen			
3413	Auszahlungen für den Erwerb von Gebäuden und Bauten			15 077,43
3414	Auszahlungen für den Erwerb von technischen Anlagen, Fahrzeugen und Maschinen			
3415	Auszahlungen für den Erwerb von Amts-, Betriebs- und Geschäftsausstattung	5 000,00	12 500,00	48 065,37
3416	Auszahlungen für den Erwerb von Kulturgütern			
3417	Auszahlungen für den Erwerb von Beteiligungen			
3418	Auszahlungen für den Erwerb von kofinanzierten Schutzbauten			
342	Auszahlungen aus der Gewährung von Darlehen sowie gewährten Vorschüssen	2 500,00	2 500,00	5 000,00
3421	Auszahlungen von Darlehen an Träger des öffentlichen Rechts			
3422	Auszahlungen von Darlehen an Beteiligungen			
3423	Auszahlungen von Darlehen an Unternehmen und Haushalte			
3425	Auszahlungen von Vorschüssen und Anzahlungen	2 500,00	2 500,00	5 000,00
343	Auszahlungen aus Kapitaltransfers	0,00	0,00	0,00
3431	Kapitaltransferzahlungen an Träger des öffentlichen Rechts			
3432	Kapitaltransferzahlungen an Beteiligungen			
3433	Kapitaltransferzahlungen an Unternehmen (Finanzunternehmen)			
3434	Kapitaltransferzahlungen an Haushalte und Organisationen ohne Erwerbscharakter			
3435	Kapitaltransferzahlungen an das Ausland			
34	Summe Auszahlungen investive Gebarung	30 000,00	52 100,00	77 485,30
SA2	Saldo (2) Geldfluss aus der investiven Gebarung (33 – 34)	-27 500,00	-49 600,00	-69 149,30
SA3	Saldo (3) Nettofinanzierungssaldo (Saldo 1 + Saldo 2)	-2 643 600,00	-2 728 100,00	-2 664 119,33
351	Einzahlungen aus der Aufnahme von Finanzschulden	0,00	0,00	0,00
3511	Einzahlungen aus empfangenen Darlehen von öffentlichen Körperschaften und Rechtsträgern			
3512	Einzahlungen aus empfangenen Darlehen von Beteiligungen			
3513	Einzahlungen aus empfangenen Darlehen von Unternehmen und privaten Haushalten			
3514	Einzahlungen aus Finanzschulden (Finanzunternehmen)			
3515	Einzahlungen aus Aufnahmen von Leasingverbindlichkeiten			
353	Einzahlungen infolge eines Kapitaltausches bei derivativen Finanzinstrumenten mit Grundgeschäft	0,00	0,00	0,00
3530	Einzahlungen infolge eines Kapitaltausches bei derivativen Finanzinstrumenten mit Grundgeschäft			
355	Einzahlungen aus dem Abgang von Finanzinstrumenten	0,00	0,00	0,00

Vertretungskörper und allgemeine Verwaltung (Gruppe 0)

MVAG	Mittelverwendungs- und aufbringungsgruppen (1. und 2. Ebene)	VA 2026	VA 2025	RA 2024
3550	Einzahlungen aus dem Abgang von Finanzinstrumenten			
35	Summe Einzahlungen aus der Finanzierungstätigkeit	0,00	0,00	0,00
361	Auszahlungen aus der Tilgung von Finanzschulden	8 700,00	29 100,00	7 835,28
3611	Auszahlungen aus empfangenen Darlehen von öffentlichen Körperschaften und Rechtsträgern			
3612	Auszahlungen aus empfangenen Darlehen von Beteiligungen			
3613	Auszahlungen aus empfangenen Darlehen von Unternehmen und privaten Haushalten			
3614	Auszahlungen aus Finanzschulden	8 700,00	29 100,00	7 835,28
3615	Auszahlungen aus Rückzahlungen von Leasingverbindlichkeiten			
363	Auszahlungen infolge eines Kapitaltausches bei derivativen Finanzinstrumenten mit Grundgeschäft	0,00	0,00	0,00
3630	Auszahlungen infolge eines Kapitaltausches bei derivativen Finanzinstrumenten mit Grundgeschäft			
365	Auszahlungen für den Erwerb von Finanzinstrumenten	0,00	0,00	0,00
3650	Auszahlungen für den Erwerb von Finanzinstrumenten			
36	Summe Auszahlungen aus der Finanzierungstätigkeit	8 700,00	29 100,00	7 835,28
SA4	Saldo (4) Geldfluss aus der Finanzierungstätigkeit (35 – 36)	-8 700,00	-29 100,00	-7 835,28
SA5	Saldo (5) Geldfluss aus der voranschlagswirksamen Gebarung (Saldo 3 + Saldo 4)	-2 652 300,00	-2 757 200,00	-2 671 954,61

Öffentliche Ordnung und Sicherheit (Gruppe 1)

MVAG	Mittelverwendungs- und aufbringungsgruppen (1. und 2. Ebene)	VA 2026	VA 2025	RA 2024
311	Einzahlungen aus operativer Verwaltungstätigkeit	3 500,00	3 500,00	6 682,90
3111	Einzahlungen aus eigenen Abgaben			
3112	Einzahlungen aus Ertragsanteilen			
3113	Einzahlungen aus Gebühren			
3114	Einzahlungen aus Leistungen	3 500,00	3 500,00	3 677,00
3115	Einzahlungen aus Besitz und wirtschaftlicher Tätigkeit			
3116	Einzahlungen aus Veräußerung von geringwertigen Wirtschaftsgütern (GWG) und sonstige Einzahlungen			3 005,90
312	Einzahlungen aus Transfers	4 200,00	5 100,00	212 904,09
3121	Transferzahlungen von Trägern des öffentlichen Rechts	4 200,00	5 100,00	212 904,09
3122	Transferzahlungen von Beteiligungen			
3123	Transferzahlungen von Unternehmen (inkl. Finanzunternehmen)			
3124	Transferzahlungen von Haushalten und Organisationen ohne Erwerbscharakter			
3125	Transferzahlungen vom Ausland			
3126	Investitions- und Tilgungszuschüsse zwischen Unternehmungen und Betrieben der Gebietskörperschaft und der Gebietskörperschaft			
313	Einzahlungen aus Finanzerträgen	0,00	0,00	0,00
3131	Einzahlungen aus Zinserträgen			
3132	Einzahlungen aus Zinsen aus derivativen Finanzinstrumenten mit und ohne Grundgeschäft			
3133	Einzahlungen aus Gewinnentnahmen von marktbestimmten Betrieben			
3134	Sonstige Einzahlungen aus Finanzerträgen			
3135	Einzahlungen aus Dividenden/Gewinnausschüttungen			
31	Summe Einzahlungen operative Gebarung	7 700,00	8 600,00	219 586,99
321	Auszahlungen aus Personalaufwand	0,00	0,00	0,00
3211	Auszahlungen für Personalaufwand (Bezüge, Nebengebühren, und Mehrleistungsvergütungen)			
3212	Auszahlungen für gesetzliche und freiwillige Sozialaufwendungen			
3213	Auszahlungen aus sonstigem Personalaufwand			
322	Auszahlungen aus Sachaufwand	54 400,00	15 400,00	16 190,42
3221	Auszahlungen für Gebrauchs- und Verbrauchsgüter, Handelswaren	100,00	100,00	69,90
3222	Auszahlungen für Verwaltungs- und Betriebsaufwand	41 600,00	2 700,00	2 352,01
3223	Auszahlungen für Leasing- und Mietaufwand			
3224	Auszahlungen für Instandhaltung		600,00	
3225	Sonstige Auszahlungen aus Sachaufwand	12 700,00	12 000,00	13 768,51
3226	Auszahlungen aus der Inanspruchnahme von Haftungen			
323	Auszahlungen aus Transfers	151 800,00	151 800,00	203 562,86
3231	Transferzahlungen an Träger des öffentlichen Rechts	151 800,00	151 800,00	201 762,86

Öffentliche Ordnung und Sicherheit (Gruppe 1)

MVAG	Mittelverwendungs- und aufbringungsgruppen (1. und 2. Ebene)	VA 2026	VA 2025	RA 2024
3232	Transferzahlungen an Beteiligungen			
3233	Transferzahlungen an Unternehmen (inkl. Finanzunternehmen)			1 800,00
3234	Transferzahlungen an Haushalte und Organisationen ohne Erwerbscharakter			
3235	Transferzahlungen an das Ausland			
3236	Investitions- und Tilgungszuschüsse zwischen Unternehmungen und Betrieben der Gebietskörperschaft und der Gebietskörperschaft			
324	Auszahlungen aus Finanzaufwand	22 500,00	19 300,00	9 404,83
3241	Auszahlungen für Zinsen	22 500,00	19 300,00	9 404,83
3242	Auszahlungen für Zinsen aus derivativen Finanzinstrumenten mit und ohne Grundgeschäft			
3243	Auszahlungen aus Gewinnentnahmen von marktbestimmten Betrieben			
3244	Sonstige Auszahlungen aus Finanzaufwendungen			
32	Summe Auszahlungen operative Gebarung	228 700,00	186 500,00	229 158,11
SA1	Saldo (1) Geldfluss aus der operativen Gebarung (31 – 32)	-221 000,00	-177 900,00	-9 571,12
331	Einzahlungen aus der Investitionstätigkeit	0,00	0,00	0,00
3311	Einzahlungen aus der Veräußerung von immateriellem Vermögen			
3312	Einzahlungen aus der Veräußerung von Grundstücken und Grundstückeinrichtungen			
3313	Einzahlungen aus der Veräußerung von Gebäuden und Bauten			
3314	Einzahlungen aus der Veräußerung von technischen Anlagen, Fahrzeugen und Maschinen			
3315	Einzahlungen aus der Veräußerung von Amts-, Betriebs- und Geschäftsausstattung			
3316	Einzahlungen aus der Veräußerung von Kulturgütern			
3317	Einzahlungen aus der Veräußerung von Beteiligungen			
3318	Einzahlungen aus der Veräußerung von kofinanzierten Schutzbauten			
332	Einzahlungen aus der Rückzahlung von Darlehen sowie gewährten Vorschüssen	0,00	0,00	0,00
3321	Einzahlungen aus Darlehen an Träger des öffentlichen Rechts			
3322	Einzahlungen aus Darlehen an Beteiligungen			
3323	Einzahlungen aus Darlehen an Unternehmen und Haushalte			
3325	Einzahlungen aus Vorschüssen und Anzahlungen			
333	Einzahlungen aus Kapitaltransfers	211 600,00	166 600,00	17 700,00
3331	Kapitaltransferzahlungen von Trägern des öffentlichen Rechts	211 600,00	166 600,00	17 700,00
3332	Kapitaltransferzahlungen von Beteiligungen			
3333	Kapitaltransferzahlungen von Unternehmen			
3334	Kapitaltransferzahlungen von Haushalten und Organisationen ohne Erwerbscharakter			
3335	Kapitaltransferzahlungen vom Ausland			
33	Summe Einzahlungen investive Gebarung	211 600,00	166 600,00	17 700,00

Öffentliche Ordnung und Sicherheit (Gruppe 1)

MVAG	Mittelverwendungs- und aufbringungsgruppen (1. und 2. Ebene)	VA 2026	VA 2025	RA 2024
341	Auszahlungen aus der Investitionstätigkeit	575 600,00	550 500,00	543 107,05
3411	Auszahlungen für den Erwerb von immateriellem Vermögen			
3412	Auszahlungen für den Erwerb von Grundstücken und Grundstückseinrichtungen			
3413	Auszahlungen für den Erwerb von Gebäuden und Bauten		18 500,00	476 207,05
3414	Auszahlungen für den Erwerb von technischen Anlagen, Fahrzeugen und Maschinen			
3415	Auszahlungen für den Erwerb von Amts-, Betriebs- und Geschäftsausstattung			
3416	Auszahlungen für den Erwerb von Kulturgütern			
3417	Auszahlungen für den Erwerb von Beteiligungen	575 600,00	532 000,00	66 900,00
3418	Auszahlungen für den Erwerb von kofinanzierten Schutzbauten			
342	Auszahlungen aus der Gewährung von Darlehen sowie gewährten Vorschüssen	0,00	0,00	0,00
3421	Auszahlungen von Darlehen an Träger des öffentlichen Rechts			
3422	Auszahlungen von Darlehen an Beteiligungen			
3423	Auszahlungen von Darlehen an Unternehmen und Haushalte			
3425	Auszahlungen von Vorschüssen und Anzahlungen			
343	Auszahlungen aus Kapitaltransfers	0,00	0,00	0,00
3431	Kapitaltransferzahlungen an Träger des öffentlichen Rechts			
3432	Kapitaltransferzahlungen an Beteiligungen			
3433	Kapitaltransferzahlungen an Unternehmen (Finanzunternehmen)			
3434	Kapitaltransferzahlungen an Haushalte und Organisationen ohne Erwerbscharakter			
3435	Kapitaltransferzahlungen an das Ausland			
34	Summe Auszahlungen investive Gebarung	575 600,00	550 500,00	543 107,05
SA2	Saldo (2) Geldfluss aus der investiven Gebarung (33 – 34)	-364 000,00	-383 900,00	-525 407,05
SA3	Saldo (3) Nettofinanzierungssaldo (Saldo 1 + Saldo 2)	-585 000,00	-561 800,00	-534 978,17
351	Einzahlungen aus der Aufnahme von Finanzschulden	0,00	409 300,00	250 000,00
3511	Einzahlungen aus empfangenen Darlehen von öffentlichen Körperschaften und Rechtsträgern			
3512	Einzahlungen aus empfangenen Darlehen von Beteiligungen			
3513	Einzahlungen aus empfangenen Darlehen von Unternehmen und privaten Haushalten			
3514	Einzahlungen aus Finanzschulden (Finanzunternehmen)		409 300,00	250 000,00
3515	Einzahlungen aus Aufnahmen von Leasingverbindlichkeiten			
353	Einzahlungen infolge eines Kapitaltausches bei derivativen Finanzinstrumenten mit Grundgeschäft	0,00	0,00	0,00
3530	Einzahlungen infolge eines Kapitaltausches bei derivativen Finanzinstrumenten mit Grundgeschäft			
355	Einzahlungen aus dem Abgang von Finanzinstrumenten	0,00	0,00	0,00

Öffentliche Ordnung und Sicherheit (Gruppe 1)

MVAG	Mittelverwendungs- und aufbringungsgruppen (1. und 2. Ebene)	VA 2026	VA 2025	RA 2024
3550	Einzahlungen aus dem Abgang von Finanzinstrumenten			
35	Summe Einzahlungen aus der Finanzierungstätigkeit	0,00	409 300,00	250 000,00
361	Auszahlungen aus der Tilgung von Finanzschulden	82 300,00	64 400,00	25 472,12
3611	Auszahlungen aus empfangenen Darlehen von öffentlichen Körperschaften und Rechtsträgern			
3612	Auszahlungen aus empfangenen Darlehen von Beteiligungen			
3613	Auszahlungen aus empfangenen Darlehen von Unternehmen und privaten Haushalten			
3614	Auszahlungen aus Finanzschulden	82 300,00	64 400,00	25 472,12
3615	Auszahlungen aus Rückzahlungen von Leasingverbindlichkeiten			
363	Auszahlungen infolge eines Kapitaltausches bei derivativen Finanzinstrumenten mit Grundgeschäft	0,00	0,00	0,00
3630	Auszahlungen infolge eines Kapitaltausches bei derivativen Finanzinstrumenten mit Grundgeschäft			
365	Auszahlungen für den Erwerb von Finanzinstrumenten	0,00	0,00	0,00
3650	Auszahlungen für den Erwerb von Finanzinstrumenten			
36	Summe Auszahlungen aus der Finanzierungstätigkeit	82 300,00	64 400,00	25 472,12
SA4	Saldo (4) Geldfluss aus der Finanzierungstätigkeit (35 – 36)	-82 300,00	344 900,00	224 527,88
SA5	Saldo (5) Geldfluss aus der voranschlagswirksamen Gebarung (Saldo 3 + Saldo 4)	-667 300,00	-216 900,00	-310 450,29

Unterricht, Erziehung, Sport und Wissenschaft (Gruppe 2)

MVAG	Mittelverwendungs- und aufbringungsgruppen (1. und 2. Ebene)	VA 2026	VA 2025	RA 2024
311	Einzahlungen aus operativer Verwaltungstätigkeit	874 900,00	1 051 200,00	760 781,31
3111	Einzahlungen aus eigenen Abgaben			
3112	Einzahlungen aus Ertragsanteilen			
3113	Einzahlungen aus Gebühren			
3114	Einzahlungen aus Leistungen	842 900,00	985 500,00	722 415,76
3115	Einzahlungen aus Besitz und wirtschaftlicher Tätigkeit	32 000,00	38 700,00	38 316,55
3116	Einzahlungen aus Veräußerung von geringwertigen Wirtschaftsgütern (GWG) und sonstige Einzahlungen		27 000,00	49,00
312	Einzahlungen aus Transfers	729 900,00	663 200,00	317 102,48
3121	Transferzahlungen von Trägern des öffentlichen Rechts	727 400,00	663 200,00	313 181,75
3122	Transferzahlungen von Beteiligungen			
3123	Transferzahlungen von Unternehmen (inkl. Finanzunternehmen)			
3124	Transferzahlungen von Haushalten und Organisationen ohne Erwerbscharakter	2 500,00		3 920,73
3125	Transferzahlungen vom Ausland			
3126	Investitions- und Tilgungszuschüsse zwischen Unternehmungen und Betrieben der Gebietskörperschaft und der Gebietskörperschaft			
313	Einzahlungen aus Finanzerträgen	0,00	0,00	0,00
3131	Einzahlungen aus Zinserträgen			
3132	Einzahlungen aus Zinsen aus derivativen Finanzinstrumenten mit und ohne Grundgeschäft			
3133	Einzahlungen aus Gewinnentnahmen von marktbestimmten Betrieben			
3134	Sonstige Einzahlungen aus Finanzerträgen			
3135	Einzahlungen aus Dividenden/Gewinnausschüttungen			
31	Summe Einzahlungen operative Gebarung	1 604 800,00	1 714 400,00	1 077 883,79
321	Auszahlungen aus Personalaufwand	1 991 300,00	1 826 700,00	1 524 895,08
3211	Auszahlungen für Personalaufwand (Bezüge, Nebengebühren, und Mehrleistungsvergütungen)	1 584 900,00	1 458 300,00	1 199 601,75
3212	Auszahlungen für gesetzliche und freiwillige Sozialaufwendungen	406 400,00	368 400,00	325 293,33
3213	Auszahlungen aus sonstigem Personalaufwand			
322	Auszahlungen aus Sachaufwand	1 353 100,00	1 369 400,00	1 322 013,36
3221	Auszahlungen für Gebrauchs- und Verbrauchsgüter, Handelswaren	435 800,00	437 600,00	445 363,07
3222	Auszahlungen für Verwaltungs- und Betriebsaufwand	125 600,00	132 500,00	77 289,91
3223	Auszahlungen für Leasing- und Mietaufwand	49 000,00	46 100,00	45 313,45
3224	Auszahlungen für Instandhaltung	55 500,00	117 500,00	154 395,74
3225	Sonstige Auszahlungen aus Sachaufwand	687 200,00	635 700,00	599 651,19
3226	Auszahlungen aus der Inanspruchnahme von Haftungen			
323	Auszahlungen aus Transfers	651 600,00	731 600,00	608 781,00
3231	Transferzahlungen an Träger des öffentlichen Rechts	545 000,00	620 100,00	524 171,51

Unterricht, Erziehung, Sport und Wissenschaft (Gruppe 2)

MVAG	Mittelverwendungs- und aufbringungsgruppen (1. und 2. Ebene)	VA 2026	VA 2025	RA 2024
3232	Transferzahlungen an Beteiligungen			
3233	Transferzahlungen an Unternehmen (inkl. Finanzunternehmen)			
3234	Transferzahlungen an Haushalte und Organisationen ohne Erwerbscharakter	106 600,00	111 500,00	84 609,49
3235	Transferzahlungen an das Ausland			
3236	Investitions- und Tilgungszuschüsse zwischen Unternehmungen und Betrieben der Gebietskörperschaft und der Gebietskörperschaft			
324	Auszahlungen aus Finanzaufwand	132 900,00	91 400,00	92 972,26
3241	Auszahlungen für Zinsen	132 900,00	91 400,00	92 972,26
3242	Auszahlungen für Zinsen aus derivativen Finanzinstrumenten mit und ohne Grundgeschäft			
3243	Auszahlungen aus Gewinnentnahmen von marktbestimmten Betrieben			
3244	Sonstige Auszahlungen aus Finanzaufwendungen			
32	Summe Auszahlungen operative Gebarung	4 128 900,00	4 019 100,00	3 548 661,70
SA1	Saldo (1) Geldfluss aus der operativen Gebarung (31 – 32)	-2 524 100,00	-2 304 700,00	-2 470 777,91
331	Einzahlungen aus der Investitionstätigkeit	0,00	0,00	0,00
3311	Einzahlungen aus der Veräußerung von immateriellem Vermögen			
3312	Einzahlungen aus der Veräußerung von Grundstücken und Grundstückeinrichtungen			
3313	Einzahlungen aus der Veräußerung von Gebäuden und Bauten			
3314	Einzahlungen aus der Veräußerung von technischen Anlagen, Fahrzeugen und Maschinen			
3315	Einzahlungen aus der Veräußerung von Amts-, Betriebs- und Geschäftsausstattung			
3316	Einzahlungen aus der Veräußerung von Kulturgütern			
3317	Einzahlungen aus der Veräußerung von Beteiligungen			
3318	Einzahlungen aus der Veräußerung von kofinanzierten Schutzbauten			
332	Einzahlungen aus der Rückzahlung von Darlehen sowie gewährten Vorschüssen	0,00	0,00	0,00
3321	Einzahlungen aus Darlehen an Träger des öffentlichen Rechts			
3322	Einzahlungen aus Darlehen an Beteiligungen			
3323	Einzahlungen aus Darlehen an Unternehmen und Haushalte			
3325	Einzahlungen aus Vorschüssen und Anzahlungen			
333	Einzahlungen aus Kapitaltransfers	940 500,00	258 600,00	493 293,60
3331	Kapitaltransferzahlungen von Trägern des öffentlichen Rechts	940 500,00	258 600,00	493 293,60
3332	Kapitaltransferzahlungen von Beteiligungen			
3333	Kapitaltransferzahlungen von Unternehmen			
3334	Kapitaltransferzahlungen von Haushalten und Organisationen ohne Erwerbscharakter			
3335	Kapitaltransferzahlungen vom Ausland			
33	Summe Einzahlungen investive Gebarung	940 500,00	258 600,00	493 293,60

Unterricht, Erziehung, Sport und Wissenschaft (Gruppe 2)

MVAG	Mittelverwendungs- und aufbringungsgruppen (1. und 2. Ebene)	VA 2026	VA 2025	RA 2024
341	Auszahlungen aus der Investitionstätigkeit	1 491 300,00	3 539 600,00	160 348,01
3411	Auszahlungen für den Erwerb von immateriellem Vermögen			2 308,80
3412	Auszahlungen für den Erwerb von Grundstücken und Grundstückseinrichtungen		20 000,00	
3413	Auszahlungen für den Erwerb von Gebäuden und Bauten	1 276 300,00	3 476 100,00	139 583,97
3414	Auszahlungen für den Erwerb von technischen Anlagen, Fahrzeugen und Maschinen			
3415	Auszahlungen für den Erwerb von Amts-, Betriebs- und Geschäftsausstattung	215 000,00	43 500,00	18 455,24
3416	Auszahlungen für den Erwerb von Kulturgütern			
3417	Auszahlungen für den Erwerb von Beteiligungen			
3418	Auszahlungen für den Erwerb von kofinanzierten Schutzbauten			
342	Auszahlungen aus der Gewährung von Darlehen sowie gewährten Vorschüssen	0,00	0,00	0,00
3421	Auszahlungen von Darlehen an Träger des öffentlichen Rechts			
3422	Auszahlungen von Darlehen an Beteiligungen			
3423	Auszahlungen von Darlehen an Unternehmen und Haushalte			
3425	Auszahlungen von Vorschüssen und Anzahlungen			
343	Auszahlungen aus Kapitaltransfers	0,00	0,00	0,00
3431	Kapitaltransferzahlungen an Träger des öffentlichen Rechts			
3432	Kapitaltransferzahlungen an Beteiligungen			
3433	Kapitaltransferzahlungen an Unternehmen (Finanzunternehmen)			
3434	Kapitaltransferzahlungen an Haushalte und Organisationen ohne Erwerbscharakter			
3435	Kapitaltransferzahlungen an das Ausland			
34	Summe Auszahlungen investive Gebarung	1 491 300,00	3 539 600,00	160 348,01
SA2	Saldo (2) Geldfluss aus der investiven Gebarung (33 – 34)	-550 800,00	-3 281 000,00	332 945,59
SA3	Saldo (3) Nettofinanzierungssaldo (Saldo 1 + Saldo 2)	-3 074 900,00	-5 585 700,00	-2 137 832,32
351	Einzahlungen aus der Aufnahme von Finanzschulden	100 000,00	2 950 000,00	0,00
3511	Einzahlungen aus empfangenen Darlehen von öffentlichen Körperschaften und Rechtsträgern			
3512	Einzahlungen aus empfangenen Darlehen von Beteiligungen			
3513	Einzahlungen aus empfangenen Darlehen von Unternehmen und privaten Haushalten			
3514	Einzahlungen aus Finanzschulden (Finanzunternehmen)	100 000,00	2 950 000,00	
3515	Einzahlungen aus Aufnahmen von Leasingverbindlichkeiten			
353	Einzahlungen infolge eines Kapitaltausches bei derivativen Finanzinstrumenten mit Grundgeschäft	0,00	0,00	0,00
3530	Einzahlungen infolge eines Kapitaltausches bei derivativen Finanzinstrumenten mit Grundgeschäft			
355	Einzahlungen aus dem Abgang von Finanzinstrumenten	0,00	0,00	0,00

Unterricht, Erziehung, Sport und Wissenschaft (Gruppe 2)

MVAG	Mittelverwendungs- und aufbringungsgruppen (1. und 2. Ebene)	VA 2026	VA 2025	RA 2024
3550	Einzahlungen aus dem Abgang von Finanzinstrumenten			
35	Summe Einzahlungen aus der Finanzierungstätigkeit	100 000,00	2 950 000,00	0,00
361	Auszahlungen aus der Tilgung von Finanzschulden	198 500,00	156 000,00	146 562,78
3611	Auszahlungen aus empfangenen Darlehen von öffentlichen Körperschaften und Rechtsträgern			
3612	Auszahlungen aus empfangenen Darlehen von Beteiligungen			
3613	Auszahlungen aus empfangenen Darlehen von Unternehmen und privaten Haushalten			
3614	Auszahlungen aus Finanzschulden	198 500,00	156 000,00	146 562,78
3615	Auszahlungen aus Rückzahlungen von Leasingverbindlichkeiten			
363	Auszahlungen infolge eines Kapitaltausches bei derivativen Finanzinstrumenten mit Grundgeschäft	0,00	0,00	0,00
3630	Auszahlungen infolge eines Kapitaltausches bei derivativen Finanzinstrumenten mit Grundgeschäft			
365	Auszahlungen für den Erwerb von Finanzinstrumenten	0,00	0,00	0,00
3650	Auszahlungen für den Erwerb von Finanzinstrumenten			
36	Summe Auszahlungen aus der Finanzierungstätigkeit	198 500,00	156 000,00	146 562,78
SA4	Saldo (4) Geldfluss aus der Finanzierungstätigkeit (35 – 36)	-98 500,00	2 794 000,00	-146 562,78
SA5	Saldo (5) Geldfluss aus der voranschlagswirksamen Gebarung (Saldo 3 + Saldo 4)	-3 173 400,00	-2 791 700,00	-2 284 395,10

Kunst, Kultur und Kultus (Gruppe 3)

MVAG	Mittelverwendungs- und aufbringungsgruppen (1. und 2. Ebene)	VA 2026	VA 2025	RA 2024
311	Einzahlungen aus operativer Verwaltungstätigkeit	174 600,00	272 800,00	296 166,08
3111	Einzahlungen aus eigenen Abgaben			
3112	Einzahlungen aus Ertragsanteilen			
3113	Einzahlungen aus Gebühren			
3114	Einzahlungen aus Leistungen	159 500,00	261 300,00	277 875,10
3115	Einzahlungen aus Besitz und wirtschaftlicher Tätigkeit	6 500,00	3 000,00	3 276,00
3116	Einzahlungen aus Veräußerung von geringwertigen Wirtschaftsgütern (GWG) und sonstige Einzahlungen	8 600,00	8 500,00	15 014,98
312	Einzahlungen aus Transfers	227 000,00	266 200,00	283 254,89
3121	Transferzahlungen von Trägern des öffentlichen Rechts	227 000,00	266 200,00	283 254,89
3122	Transferzahlungen von Beteiligungen			
3123	Transferzahlungen von Unternehmen (inkl. Finanzunternehmen)			
3124	Transferzahlungen von Haushalten und Organisationen ohne Erwerbscharakter			
3125	Transferzahlungen vom Ausland			
3126	Investitions- und Tilgungszuschüsse zwischen Unternehmungen und Betrieben der Gebietskörperschaft und der Gebietskörperschaft			
313	Einzahlungen aus Finanzerträgen	0,00	100,00	309,41
3131	Einzahlungen aus Zinserträgen		100,00	309,41
3132	Einzahlungen aus Zinsen aus derivativen Finanzinstrumenten mit und ohne Grundgeschäft			
3133	Einzahlungen aus Gewinnentnahmen von marktbestimmten Betrieben			
3134	Sonstige Einzahlungen aus Finanzerträgen			
3135	Einzahlungen aus Dividenden/Gewinnausschüttungen			
31	Summe Einzahlungen operative Gebarung	401 600,00	539 100,00	579 730,38
321	Auszahlungen aus Personalaufwand	461 100,00	670 800,00	726 521,28
3211	Auszahlungen für Personalaufwand (Bezüge, Nebengebühren, und Mehrleistungsvergütungen)	361 000,00	525 500,00	582 986,89
3212	Auszahlungen für gesetzliche und freiwillige Sozialaufwendungen	100 100,00	145 300,00	143 534,39
3213	Auszahlungen aus sonstigem Personalaufwand			
322	Auszahlungen aus Sachaufwand	260 700,00	264 000,00	306 605,99
3221	Auszahlungen für Gebrauchs- und Verbrauchsgüter, Handelswaren	15 100,00	26 100,00	27 423,34
3222	Auszahlungen für Verwaltungs- und Betriebsaufwand	57 700,00	57 200,00	46 335,39
3223	Auszahlungen für Leasing- und Mietaufwand	3 200,00	3 300,00	3 536,98
3224	Auszahlungen für Instandhaltung	29 100,00	41 500,00	24 657,99
3225	Sonstige Auszahlungen aus Sachaufwand	155 600,00	135 900,00	204 652,29
3226	Auszahlungen aus der Inanspruchnahme von Haftungen			
323	Auszahlungen aus Transfers	77 000,00	10 800,00	13 080,61
3231	Transferzahlungen an Träger des öffentlichen Rechts	70 000,00		

Kunst, Kultur und Kultus (Gruppe 3)

MVAG	Mittelverwendungs- und aufbringungsgruppen (1. und 2. Ebene)	VA 2026	VA 2025	RA 2024
3232	Transferzahlungen an Beteiligungen			
3233	Transferzahlungen an Unternehmen (inkl. Finanzunternehmen)			
3234	Transferzahlungen an Haushalte und Organisationen ohne Erwerbscharakter	7 000,00	10 800,00	13 080,61
3235	Transferzahlungen an das Ausland			
3236	Investitions- und Tilgungszuschüsse zwischen Unternehmungen und Betrieben der Gebietskörperschaft und der Gebietskörperschaft			
324	Auszahlungen aus Finanzaufwand	182 900,00	155 800,00	168 056,85
3241	Auszahlungen für Zinsen	182 900,00	155 800,00	168 056,85
3242	Auszahlungen für Zinsen aus derivativen Finanzinstrumenten mit und ohne Grundgeschäft			
3243	Auszahlungen aus Gewinnentnahmen von marktbestimmten Betrieben			
3244	Sonstige Auszahlungen aus Finanzaufwendungen			
32	Summe Auszahlungen operative Gebarung	981 700,00	1 101 400,00	1 214 264,73
SA1	Saldo (1) Geldfluss aus der operativen Gebarung (31 – 32)	-580 100,00	-562 300,00	-634 534,35
331	Einzahlungen aus der Investitionstätigkeit	0,00	0,00	600,00
3311	Einzahlungen aus der Veräußerung von immateriellem Vermögen			
3312	Einzahlungen aus der Veräußerung von Grundstücken und Grundstückeinrichtungen			
3313	Einzahlungen aus der Veräußerung von Gebäuden und Bauten			
3314	Einzahlungen aus der Veräußerung von technischen Anlagen, Fahrzeugen und Maschinen			
3315	Einzahlungen aus der Veräußerung von Amts-, Betriebs- und Geschäftsausstattung			600,00
3316	Einzahlungen aus der Veräußerung von Kulturgütern			
3317	Einzahlungen aus der Veräußerung von Beteiligungen			
3318	Einzahlungen aus der Veräußerung von kofinanzierten Schutzbauten			
332	Einzahlungen aus der Rückzahlung von Darlehen sowie gewährten Vorschüssen	0,00	0,00	0,00
3321	Einzahlungen aus Darlehen an Träger des öffentlichen Rechts			
3322	Einzahlungen aus Darlehen an Beteiligungen			
3323	Einzahlungen aus Darlehen an Unternehmen und Haushalte			
3325	Einzahlungen aus Vorschüssen und Anzahlungen			
333	Einzahlungen aus Kapitaltransfers	0,00	57 500,00	27 450,00
3331	Kapitaltransferzahlungen von Trägern des öffentlichen Rechts		57 500,00	27 450,00
3332	Kapitaltransferzahlungen von Beteiligungen			
3333	Kapitaltransferzahlungen von Unternehmen			
3334	Kapitaltransferzahlungen von Haushalten und Organisationen ohne Erwerbscharakter			
3335	Kapitaltransferzahlungen vom Ausland			
33	Summe Einzahlungen investive Gebarung	0,00	57 500,00	28 050,00

Kunst, Kultur und Kultus (Gruppe 3)

MVAG	Mittelverwendungs- und aufbringungsgruppen (1. und 2. Ebene)	VA 2026	VA 2025	RA 2024
341	Auszahlungen aus der Investitionstätigkeit	0,00	1 463 200,00	3 008 116,12
3411	Auszahlungen für den Erwerb von immateriellem Vermögen			1 377,36
3412	Auszahlungen für den Erwerb von Grundstücken und Grundstückseinrichtungen			
3413	Auszahlungen für den Erwerb von Gebäuden und Bauten		1 415 100,00	2 829 474,01
3414	Auszahlungen für den Erwerb von technischen Anlagen, Fahrzeugen und Maschinen			
3415	Auszahlungen für den Erwerb von Amts-, Betriebs- und Geschäftsausstattung		48 100,00	177 264,75
3416	Auszahlungen für den Erwerb von Kulturgütern			
3417	Auszahlungen für den Erwerb von Beteiligungen			
3418	Auszahlungen für den Erwerb von kofinanzierten Schutzbauten			
342	Auszahlungen aus der Gewährung von Darlehen sowie gewährten Vorschüssen	0,00	0,00	0,00
3421	Auszahlungen von Darlehen an Träger des öffentlichen Rechts			
3422	Auszahlungen von Darlehen an Beteiligungen			
3423	Auszahlungen von Darlehen an Unternehmen und Haushalte			
3425	Auszahlungen von Vorschüssen und Anzahlungen			
343	Auszahlungen aus Kapitaltransfers	0,00	0,00	0,00
3431	Kapitaltransferzahlungen an Träger des öffentlichen Rechts			
3432	Kapitaltransferzahlungen an Beteiligungen			
3433	Kapitaltransferzahlungen an Unternehmen (Finanzunternehmen)			
3434	Kapitaltransferzahlungen an Haushalte und Organisationen ohne Erwerbscharakter			
3435	Kapitaltransferzahlungen an das Ausland			
34	Summe Auszahlungen investive Gebarung	0,00	1 463 200,00	3 008 116,12
SA2	Saldo (2) Geldfluss aus der investiven Gebarung (33 – 34)	0,00	-1 405 700,00	-2 980 066,12
SA3	Saldo (3) Nettofinanzierungssaldo (Saldo 1 + Saldo 2)	-580 100,00	-1 968 000,00	-3 614 600,47
351	Einzahlungen aus der Aufnahme von Finanzschulden	3 400 000,00	3 293 000,00	500 000,00
3511	Einzahlungen aus empfangenen Darlehen von öffentlichen Körperschaften und Rechtsträgern			
3512	Einzahlungen aus empfangenen Darlehen von Beteiligungen			
3513	Einzahlungen aus empfangenen Darlehen von Unternehmen und privaten Haushalten			
3514	Einzahlungen aus Finanzschulden (Finanzunternehmen)	3 400 000,00	3 293 000,00	500 000,00
3515	Einzahlungen aus Aufnahmen von Leasingverbindlichkeiten			
353	Einzahlungen infolge eines Kapitaltausches bei derivativen Finanzinstrumenten mit Grundgeschäft	0,00	0,00	0,00
3530	Einzahlungen infolge eines Kapitaltausches bei derivativen Finanzinstrumenten mit Grundgeschäft			
355	Einzahlungen aus dem Abgang von Finanzinstrumenten	0,00	0,00	0,00

Kunst, Kultur und Kultus (Gruppe 3)

MVAG	Mittelverwendungs- und aufbringungsgruppen (1. und 2. Ebene)	VA 2026	VA 2025	RA 2024
3550	Einzahlungen aus dem Abgang von Finanzinstrumenten			
35	Summe Einzahlungen aus der Finanzierungstätigkeit	3 400 000,00	3 293 000,00	500 000,00
361	Auszahlungen aus der Tilgung von Finanzschulden	321 100,00	163 700,00	138 773,92
3611	Auszahlungen aus empfangenen Darlehen von öffentlichen Körperschaften und Rechtsträgern			
3612	Auszahlungen aus empfangenen Darlehen von Beteiligungen			
3613	Auszahlungen aus empfangenen Darlehen von Unternehmen und privaten Haushalten			
3614	Auszahlungen aus Finanzschulden	321 100,00	163 700,00	138 773,92
3615	Auszahlungen aus Rückzahlungen von Leasingverbindlichkeiten			
363	Auszahlungen infolge eines Kapitaltausches bei derivativen Finanzinstrumenten mit Grundgeschäft	0,00	0,00	0,00
3630	Auszahlungen infolge eines Kapitaltausches bei derivativen Finanzinstrumenten mit Grundgeschäft			
365	Auszahlungen für den Erwerb von Finanzinstrumenten	0,00	0,00	0,00
3650	Auszahlungen für den Erwerb von Finanzinstrumenten			
36	Summe Auszahlungen aus der Finanzierungstätigkeit	321 100,00	163 700,00	138 773,92
SA4	Saldo (4) Geldfluss aus der Finanzierungstätigkeit (35 – 36)	3 078 900,00	3 129 300,00	361 226,08
SA5	Saldo (5) Geldfluss aus der voranschlagswirksamen Gebarung (Saldo 3 + Saldo 4)	2 498 800,00	1 161 300,00	-3 253 374,39

Soziale Wohlfahrt und Wohnbauförderung (Gruppe 4)

MVAG	Mittelverwendungs- und aufbringungsgruppen (1. und 2. Ebene)	VA 2026	VA 2025	RA 2024
311	Einzahlungen aus operativer Verwaltungstätigkeit	20 000,00	25 700,00	20 202,54
3111	Einzahlungen aus eigenen Abgaben			
3112	Einzahlungen aus Ertragsanteilen			
3113	Einzahlungen aus Gebühren			
3114	Einzahlungen aus Leistungen	20 000,00	25 700,00	20 202,54
3115	Einzahlungen aus Besitz und wirtschaftlicher Tätigkeit			
3116	Einzahlungen aus Veräußerung von geringwertigen Wirtschaftsgütern (GWG) und sonstige Einzahlungen			
312	Einzahlungen aus Transfers	10 000,00	10 000,00	0,00
3121	Transferzahlungen von Trägern des öffentlichen Rechts	10 000,00	10 000,00	
3122	Transferzahlungen von Beteiligungen			
3123	Transferzahlungen von Unternehmen (inkl. Finanzunternehmen)			
3124	Transferzahlungen von Haushalten und Organisationen ohne Erwerbscharakter			
3125	Transferzahlungen vom Ausland			
3126	Investitions- und Tilgungszuschüsse zwischen Unternehmungen und Betrieben der Gebietskörperschaft und der Gebietskörperschaft			
313	Einzahlungen aus Finanzerträgen	0,00	100,00	408,95
3131	Einzahlungen aus Zinserträgen		100,00	408,95
3132	Einzahlungen aus Zinsen aus derivativen Finanzinstrumenten mit und ohne Grundgeschäft			
3133	Einzahlungen aus Gewinnentnahmen von marktbestimmten Betrieben			
3134	Sonstige Einzahlungen aus Finanzerträgen			
3135	Einzahlungen aus Dividenden/Gewinnausschüttungen			
31	Summe Einzahlungen operative Gebarung	30 000,00	35 800,00	20 611,49
321	Auszahlungen aus Personalaufwand	15 700,00	15 300,00	13 787,98
3211	Auszahlungen für Personalaufwand (Bezüge, Nebengebühren, und Mehrleistungsvergütungen)	13 300,00	12 900,00	11 763,23
3212	Auszahlungen für gesetzliche und freiwillige Sozialaufwendungen	2 400,00	2 400,00	2 024,75
3213	Auszahlungen aus sonstigem Personalaufwand			
322	Auszahlungen aus Sachaufwand	50 100,00	54 400,00	48 848,36
3221	Auszahlungen für Gebrauchs- und Verbrauchsgüter, Handelswaren	8 100,00	10 500,00	8 579,73
3222	Auszahlungen für Verwaltungs- und Betriebsaufwand			
3223	Auszahlungen für Leasing- und Mietaufwand	3 500,00	3 500,00	3 456,37
3224	Auszahlungen für Instandhaltung	200,00	1 200,00	9,95
3225	Sonstige Auszahlungen aus Sachaufwand	38 300,00	39 200,00	36 802,31
3226	Auszahlungen aus der Inanspruchnahme von Haftungen			
323	Auszahlungen aus Transfers	2 403 300,00	2 187 500,00	1 969 581,47
3231	Transferzahlungen an Träger des öffentlichen Rechts	2 312 400,00	2 090 100,00	1 836 806,41

Soziale Wohlfahrt und Wohnbauförderung (Gruppe 4)

MVAG	Mittelverwendungs- und aufbringungsgruppen (1. und 2. Ebene)	VA 2026	VA 2025	RA 2024
3232	Transferzahlungen an Beteiligungen			
3233	Transferzahlungen an Unternehmen (inkl. Finanzunternehmen)			
3234	Transferzahlungen an Haushalte und Organisationen ohne Erwerbscharakter	90 900,00	97 400,00	132 775,06
3235	Transferzahlungen an das Ausland			
3236	Investitions- und Tilgungszuschüsse zwischen Unternehmungen und Betrieben der Gebietskörperschaft und der Gebietskörperschaft			
324	Auszahlungen aus Finanzaufwand	0,00	0,00	0,00
3241	Auszahlungen für Zinsen			
3242	Auszahlungen für Zinsen aus derivativen Finanzinstrumenten mit und ohne Grundgeschäft			
3243	Auszahlungen aus Gewinnentnahmen von marktbestimmten Betrieben			
3244	Sonstige Auszahlungen aus Finanzaufwendungen			
32	Summe Auszahlungen operative Gebarung	2 469 100,00	2 257 200,00	2 032 217,81
SA1	Saldo (1) Geldfluss aus der operativen Gebarung (31 – 32)	-2 439 100,00	-2 221 400,00	-2 011 606,32
331	Einzahlungen aus der Investitionstätigkeit	0,00	0,00	0,00
3311	Einzahlungen aus der Veräußerung von immateriellem Vermögen			
3312	Einzahlungen aus der Veräußerung von Grundstücken und Grundstückeinrichtungen			
3313	Einzahlungen aus der Veräußerung von Gebäuden und Bauten			
3314	Einzahlungen aus der Veräußerung von technischen Anlagen, Fahrzeugen und Maschinen			
3315	Einzahlungen aus der Veräußerung von Amts-, Betriebs- und Geschäftsausstattung			
3316	Einzahlungen aus der Veräußerung von Kulturgütern			
3317	Einzahlungen aus der Veräußerung von Beteiligungen			
3318	Einzahlungen aus der Veräußerung von kofinanzierten Schutzbauten			
332	Einzahlungen aus der Rückzahlung von Darlehen sowie gewährten Vorschüssen	0,00	0,00	0,00
3321	Einzahlungen aus Darlehen an Träger des öffentlichen Rechts			
3322	Einzahlungen aus Darlehen an Beteiligungen			
3323	Einzahlungen aus Darlehen an Unternehmen und Haushalte			
3325	Einzahlungen aus Vorschüssen und Anzahlungen			
333	Einzahlungen aus Kapitaltransfers	0,00	0,00	0,00
3331	Kapitaltransferzahlungen von Trägern des öffentlichen Rechts			
3332	Kapitaltransferzahlungen von Beteiligungen			
3333	Kapitaltransferzahlungen von Unternehmen			
3334	Kapitaltransferzahlungen von Haushalten und Organisationen ohne Erwerbscharakter			
3335	Kapitaltransferzahlungen vom Ausland			
33	Summe Einzahlungen investive Gebarung	0,00	0,00	0,00

Soziale Wohlfahrt und Wohnbauförderung (Gruppe 4)

MVAG	Mittelverwendungs- und aufbringungsgruppen (1. und 2. Ebene)	VA 2026	VA 2025	RA 2024
341	Auszahlungen aus der Investitionstätigkeit	0,00	0,00	0,00
3411	Auszahlungen für den Erwerb von immateriellem Vermögen			
3412	Auszahlungen für den Erwerb von Grundstücken und Grundstückseinrichtungen			
3413	Auszahlungen für den Erwerb von Gebäuden und Bauten			
3414	Auszahlungen für den Erwerb von technischen Anlagen, Fahrzeugen und Maschinen			
3415	Auszahlungen für den Erwerb von Amts-, Betriebs- und Geschäftsausstattung			
3416	Auszahlungen für den Erwerb von Kulturgütern			
3417	Auszahlungen für den Erwerb von Beteiligungen			
3418	Auszahlungen für den Erwerb von kofinanzierten Schutzbauten			
342	Auszahlungen aus der Gewährung von Darlehen sowie gewährten Vorschüssen	0,00	0,00	0,00
3421	Auszahlungen von Darlehen an Träger des öffentlichen Rechts			
3422	Auszahlungen von Darlehen an Beteiligungen			
3423	Auszahlungen von Darlehen an Unternehmen und Haushalte			
3425	Auszahlungen von Vorschüssen und Anzahlungen			
343	Auszahlungen aus Kapitaltransfers	0,00	46 000,00	80 179,50
3431	Kapitaltransferzahlungen an Träger des öffentlichen Rechts			
3432	Kapitaltransferzahlungen an Beteiligungen			
3433	Kapitaltransferzahlungen an Unternehmen (Finanzunternehmen)			
3434	Kapitaltransferzahlungen an Haushalte und Organisationen ohne Erwerbscharakter		46 000,00	80 179,50
3435	Kapitaltransferzahlungen an das Ausland			
34	Summe Auszahlungen investive Gebarung	0,00	46 000,00	80 179,50
SA2	Saldo (2) Geldfluss aus der investiven Gebarung (33 – 34)	0,00	-46 000,00	-80 179,50
SA3	Saldo (3) Nettofinanzierungssaldo (Saldo 1 + Saldo 2)	-2 439 100,00	-2 267 400,00	-2 091 785,82
351	Einzahlungen aus der Aufnahme von Finanzschulden	0,00	0,00	0,00
3511	Einzahlungen aus empfangenen Darlehen von öffentlichen Körperschaften und Rechtsträgern			
3512	Einzahlungen aus empfangenen Darlehen von Beteiligungen			
3513	Einzahlungen aus empfangenen Darlehen von Unternehmen und privaten Haushalten			
3514	Einzahlungen aus Finanzschulden (Finanzunternehmen)			
3515	Einzahlungen aus Aufnahmen von Leasingverbindlichkeiten			
353	Einzahlungen infolge eines Kapitaltausches bei derivativen Finanzinstrumenten mit Grundgeschäft	0,00	0,00	0,00
3530	Einzahlungen infolge eines Kapitaltausches bei derivativen Finanzinstrumenten mit Grundgeschäft			
355	Einzahlungen aus dem Abgang von Finanzinstrumenten	0,00	0,00	0,00

Soziale Wohlfahrt und Wohnbauförderung (Gruppe 4)

MVAG	Mittelverwendungs- und aufbringungsgruppen (1. und 2. Ebene)	VA 2026	VA 2025	RA 2024
3550	Einzahlungen aus dem Abgang von Finanzinstrumenten			
35	Summe Einzahlungen aus der Finanzierungstätigkeit	0,00	0,00	0,00
361	Auszahlungen aus der Tilgung von Finanzschulden	0,00	0,00	0,00
3611	Auszahlungen aus empfangenen Darlehen von öffentlichen Körperschaften und Rechtsträgern			
3612	Auszahlungen aus empfangenen Darlehen von Beteiligungen			
3613	Auszahlungen aus empfangenen Darlehen von Unternehmen und privaten Haushalten			
3614	Auszahlungen aus Finanzschulden			
3615	Auszahlungen aus Rückzahlungen von Leasingverbindlichkeiten			
363	Auszahlungen infolge eines Kapitaltausches bei derivativen Finanzinstrumenten mit Grundgeschäft	0,00	0,00	0,00
3630	Auszahlungen infolge eines Kapitaltausches bei derivativen Finanzinstrumenten mit Grundgeschäft			
365	Auszahlungen für den Erwerb von Finanzinstrumenten	0,00	0,00	0,00
3650	Auszahlungen für den Erwerb von Finanzinstrumenten			
36	Summe Auszahlungen aus der Finanzierungstätigkeit	0,00	0,00	0,00
SA4	Saldo (4) Geldfluss aus der Finanzierungstätigkeit (35 – 36)	0,00	0,00	0,00
SA5	Saldo (5) Geldfluss aus der voranschlagswirksamen Gebarung (Saldo 3 + Saldo 4)	-2 439 100,00	-2 267 400,00	-2 091 785,82

Gesundheit (Gruppe 5)

MVAG	Mittelverwendungs- und aufbringungsgruppen (1. und 2. Ebene)	VA 2026	VA 2025	RA 2024
311	Einzahlungen aus operativer Verwaltungstätigkeit	0,00	100,00	0,00
3111	Einzahlungen aus eigenen Abgaben			
3112	Einzahlungen aus Ertragsanteilen			
3113	Einzahlungen aus Gebühren			
3114	Einzahlungen aus Leistungen		100,00	
3115	Einzahlungen aus Besitz und wirtschaftlicher Tätigkeit			
3116	Einzahlungen aus Veräußerung von geringwertigen Wirtschaftsgütern (GWG) und sonstige Einzahlungen			
312	Einzahlungen aus Transfers	62 500,00	0,00	1 147,00
3121	Transferzahlungen von Trägern des öffentlichen Rechts	62 200,00		852,00
3122	Transferzahlungen von Beteiligungen			
3123	Transferzahlungen von Unternehmen (inkl. Finanzunternehmen)			
3124	Transferzahlungen von Haushalten und Organisationen ohne Erwerbscharakter	300,00		295,00
3125	Transferzahlungen vom Ausland			
3126	Investitions- und Tilgungszuschüsse zwischen Unternehmungen und Betrieben der Gebietskörperschaft und der Gebietskörperschaft			
313	Einzahlungen aus Finanzerträgen	0,00	0,00	0,00
3131	Einzahlungen aus Zinserträgen			
3132	Einzahlungen aus Zinsen aus derivativen Finanzinstrumenten mit und ohne Grundgeschäft			
3133	Einzahlungen aus Gewinnentnahmen von marktbestimmten Betrieben			
3134	Sonstige Einzahlungen aus Finanzerträgen			
3135	Einzahlungen aus Dividenden/Gewinnausschüttungen			
31	Summe Einzahlungen operative Gebarung	62 500,00	100,00	1 147,00
321	Auszahlungen aus Personalaufwand	0,00	0,00	0,00
3211	Auszahlungen für Personalaufwand (Bezüge, Nebengebühren, und Mehrleistungsvergütungen)			
3212	Auszahlungen für gesetzliche und freiwillige Sozialaufwendungen			
3213	Auszahlungen aus sonstigem Personalaufwand			
322	Auszahlungen aus Sachaufwand	86 800,00	107 800,00	99 542,27
3221	Auszahlungen für Gebrauchs- und Verbrauchsgüter, Handelswaren	15 500,00	16 500,00	5 264,46
3222	Auszahlungen für Verwaltungs- und Betriebsaufwand		4 100,00	4 757,66
3223	Auszahlungen für Leasing- und Mietaufwand			
3224	Auszahlungen für Instandhaltung	50 400,00	60 200,00	55 011,67
3225	Sonstige Auszahlungen aus Sachaufwand	20 900,00	27 000,00	34 508,48
3226	Auszahlungen aus der Inanspruchnahme von Haftungen			
323	Auszahlungen aus Transfers	2 964 200,00	2 722 300,00	2 519 983,18
3231	Transferzahlungen an Träger des öffentlichen Rechts	2 962 100,00	2 720 100,00	2 519 483,18

Gesundheit (Gruppe 5)

MVAG	Mittelverwendungs- und aufbringungsgruppen (1. und 2. Ebene)	VA 2026	VA 2025	RA 2024
3232	Transferzahlungen an Beteiligungen			
3233	Transferzahlungen an Unternehmen (inkl. Finanzunternehmen)			
3234	Transferzahlungen an Haushalte und Organisationen ohne Erwerbscharakter	2 100,00	2 200,00	500,00
3235	Transferzahlungen an das Ausland			
3236	Investitions- und Tilgungszuschüsse zwischen Unternehmungen und Betrieben der Gebietskörperschaft und der Gebietskörperschaft			
324	Auszahlungen aus Finanzaufwand	24 500,00	27 400,00	29 607,52
3241	Auszahlungen für Zinsen	24 500,00	27 400,00	29 607,52
3242	Auszahlungen für Zinsen aus derivativen Finanzinstrumenten mit und ohne Grundgeschäft			
3243	Auszahlungen aus Gewinnentnahmen von marktbestimmten Betrieben			
3244	Sonstige Auszahlungen aus Finanzaufwendungen			
32	Summe Auszahlungen operative Gebarung	3 075 500,00	2 857 500,00	2 649 132,97
SA1	Saldo (1) Geldfluss aus der operativen Gebarung (31 – 32)	-3 013 000,00	-2 857 400,00	-2 647 985,97
331	Einzahlungen aus der Investitionstätigkeit	0,00	0,00	0,00
3311	Einzahlungen aus der Veräußerung von immateriellem Vermögen			
3312	Einzahlungen aus der Veräußerung von Grundstücken und Grundstückeinrichtungen			
3313	Einzahlungen aus der Veräußerung von Gebäuden und Bauten			
3314	Einzahlungen aus der Veräußerung von technischen Anlagen, Fahrzeugen und Maschinen			
3315	Einzahlungen aus der Veräußerung von Amts-, Betriebs- und Geschäftsausstattung			
3316	Einzahlungen aus der Veräußerung von Kulturgütern			
3317	Einzahlungen aus der Veräußerung von Beteiligungen			
3318	Einzahlungen aus der Veräußerung von kofinanzierten Schutzbauten			
332	Einzahlungen aus der Rückzahlung von Darlehen sowie gewährten Vorschüssen	0,00	0,00	0,00
3321	Einzahlungen aus Darlehen an Träger des öffentlichen Rechts			
3322	Einzahlungen aus Darlehen an Beteiligungen			
3323	Einzahlungen aus Darlehen an Unternehmen und Haushalte			
3325	Einzahlungen aus Vorschüssen und Anzahlungen			
333	Einzahlungen aus Kapitaltransfers	0,00	0,00	0,00
3331	Kapitaltransferzahlungen von Trägern des öffentlichen Rechts			
3332	Kapitaltransferzahlungen von Beteiligungen			
3333	Kapitaltransferzahlungen von Unternehmen			
3334	Kapitaltransferzahlungen von Haushalten und Organisationen ohne Erwerbscharakter			
3335	Kapitaltransferzahlungen vom Ausland			
33	Summe Einzahlungen investive Gebarung	0,00	0,00	0,00

Gesundheit (Gruppe 5)

MVAG	Mittelverwendungs- und aufbringungsgruppen (1. und 2. Ebene)	VA 2026	VA 2025	RA 2024
341	Auszahlungen aus der Investitionstätigkeit	0,00	1 500,00	0,00
3411	Auszahlungen für den Erwerb von immateriellem Vermögen			
3412	Auszahlungen für den Erwerb von Grundstücken und Grundstückseinrichtungen		1 500,00	
3413	Auszahlungen für den Erwerb von Gebäuden und Bauten			
3414	Auszahlungen für den Erwerb von technischen Anlagen, Fahrzeugen und Maschinen			
3415	Auszahlungen für den Erwerb von Amts-, Betriebs- und Geschäftsausstattung			
3416	Auszahlungen für den Erwerb von Kulturgütern			
3417	Auszahlungen für den Erwerb von Beteiligungen			
3418	Auszahlungen für den Erwerb von kofinanzierten Schutzbauten			
342	Auszahlungen aus der Gewährung von Darlehen sowie gewährten Vorschüssen	0,00	0,00	0,00
3421	Auszahlungen von Darlehen an Träger des öffentlichen Rechts			
3422	Auszahlungen von Darlehen an Beteiligungen			
3423	Auszahlungen von Darlehen an Unternehmen und Haushalte			
3425	Auszahlungen von Vorschüssen und Anzahlungen			
343	Auszahlungen aus Kapitaltransfers	0,00	0,00	7 065,24
3431	Kapitaltransferzahlungen an Träger des öffentlichen Rechts			
3432	Kapitaltransferzahlungen an Beteiligungen			
3433	Kapitaltransferzahlungen an Unternehmen (Finanzunternehmen)			
3434	Kapitaltransferzahlungen an Haushalte und Organisationen ohne Erwerbscharakter			7 065,24
3435	Kapitaltransferzahlungen an das Ausland			
34	Summe Auszahlungen investive Gebarung	0,00	1 500,00	7 065,24
SA2	Saldo (2) Geldfluss aus der investiven Gebarung (33 – 34)	0,00	-1 500,00	-7 065,24
SA3	Saldo (3) Nettofinanzierungssaldo (Saldo 1 + Saldo 2)	-3 013 000,00	-2 858 900,00	-2 655 051,21
351	Einzahlungen aus der Aufnahme von Finanzschulden	0,00	0,00	0,00
3511	Einzahlungen aus empfangenen Darlehen von öffentlichen Körperschaften und Rechtsträgern			
3512	Einzahlungen aus empfangenen Darlehen von Beteiligungen			
3513	Einzahlungen aus empfangenen Darlehen von Unternehmen und privaten Haushalten			
3514	Einzahlungen aus Finanzschulden (Finanzunternehmen)			
3515	Einzahlungen aus Aufnahmen von Leasingverbindlichkeiten			
353	Einzahlungen infolge eines Kapitaltausches bei derivativen Finanzinstrumenten mit Grundgeschäft	0,00	0,00	0,00
3530	Einzahlungen infolge eines Kapitaltausches bei derivativen Finanzinstrumenten mit Grundgeschäft			
355	Einzahlungen aus dem Abgang von Finanzinstrumenten	0,00	0,00	0,00

Gesundheit (Gruppe 5)

MVAG	Mittelverwendungs- und aufbringungsgruppen (1. und 2. Ebene)	VA 2026	VA 2025	RA 2024
3550	Einzahlungen aus dem Abgang von Finanzinstrumenten			
35	Summe Einzahlungen aus der Finanzierungstätigkeit	0,00	0,00	0,00
361	Auszahlungen aus der Tilgung von Finanzschulden	75 000,00	75 000,00	75 000,00
3611	Auszahlungen aus empfangenen Darlehen von öffentlichen Körperschaften und Rechtsträgern			
3612	Auszahlungen aus empfangenen Darlehen von Beteiligungen			
3613	Auszahlungen aus empfangenen Darlehen von Unternehmen und privaten Haushalten			
3614	Auszahlungen aus Finanzschulden	75 000,00	75 000,00	75 000,00
3615	Auszahlungen aus Rückzahlungen von Leasingverbindlichkeiten			
363	Auszahlungen infolge eines Kapitaltausches bei derivativen Finanzinstrumenten mit Grundgeschäft	0,00	0,00	0,00
3630	Auszahlungen infolge eines Kapitaltausches bei derivativen Finanzinstrumenten mit Grundgeschäft			
365	Auszahlungen für den Erwerb von Finanzinstrumenten	0,00	0,00	0,00
3650	Auszahlungen für den Erwerb von Finanzinstrumenten			
36	Summe Auszahlungen aus der Finanzierungstätigkeit	75 000,00	75 000,00	75 000,00
SA4	Saldo (4) Geldfluss aus der Finanzierungstätigkeit (35 – 36)	-75 000,00	-75 000,00	-75 000,00
SA5	Saldo (5) Geldfluss aus der voranschlagswirksamen Gebarung (Saldo 3 + Saldo 4)	-3 088 000,00	-2 933 900,00	-2 730 051,21

Straßen- und Wasserbau, Verkehr (Gruppe 6)

MVAG	Mittelverwendungs- und aufbringungsgruppen (1. und 2. Ebene)	VA 2026	VA 2025	RA 2024
311	Einzahlungen aus operativer Verwaltungstätigkeit	21 100,00	22 100,00	60 895,33
3111	Einzahlungen aus eigenen Abgaben			
3112	Einzahlungen aus Ertragsanteilen			
3113	Einzahlungen aus Gebühren			
3114	Einzahlungen aus Leistungen	20 600,00	21 100,00	22 742,23
3115	Einzahlungen aus Besitz und wirtschaftlicher Tätigkeit			
3116	Einzahlungen aus Veräußerung von geringwertigen Wirtschaftsgütern (GWG) und sonstige Einzahlungen	500,00	1 000,00	38 153,10
312	Einzahlungen aus Transfers	91 500,00	90 000,00	278 562,33
3121	Transferzahlungen von Trägern des öffentlichen Rechts	1 500,00		200 000,00
3122	Transferzahlungen von Beteiligungen			
3123	Transferzahlungen von Unternehmen (inkl. Finanzunternehmen)			
3124	Transferzahlungen von Haushalten und Organisationen ohne Erwerbscharakter	90 000,00	90 000,00	78 562,33
3125	Transferzahlungen vom Ausland			
3126	Investitions- und Tilgungszuschüsse zwischen Unternehmungen und Betrieben der Gebietskörperschaft und der Gebietskörperschaft			
313	Einzahlungen aus Finanzerträgen	0,00	0,00	0,00
3131	Einzahlungen aus Zinserträgen			
3132	Einzahlungen aus Zinsen aus derivativen Finanzinstrumenten mit und ohne Grundgeschäft			
3133	Einzahlungen aus Gewinnentnahmen von marktbestimmten Betrieben			
3134	Sonstige Einzahlungen aus Finanzerträgen			
3135	Einzahlungen aus Dividenden/Gewinnausschüttungen			
31	Summe Einzahlungen operative Gebarung	112 600,00	112 100,00	339 457,66
321	Auszahlungen aus Personalaufwand	0,00	0,00	0,00
3211	Auszahlungen für Personalaufwand (Bezüge, Nebengebühren, und Mehrleistungsvergütungen)			
3212	Auszahlungen für gesetzliche und freiwillige Sozialaufwendungen			
3213	Auszahlungen aus sonstigem Personalaufwand			
322	Auszahlungen aus Sachaufwand	826 600,00	848 100,00	1 038 644,83
3221	Auszahlungen für Gebrauchs- und Verbrauchsgüter, Handelswaren	6 100,00	10 000,00	8 056,81
3222	Auszahlungen für Verwaltungs- und Betriebsaufwand	200,00	2 300,00	1 057,50
3223	Auszahlungen für Leasing- und Mietaufwand	6 600,00	6 800,00	6 235,09
3224	Auszahlungen für Instandhaltung	209 000,00	221 500,00	318 390,80
3225	Sonstige Auszahlungen aus Sachaufwand	604 700,00	607 500,00	704 904,63
3226	Auszahlungen aus der Inanspruchnahme von Haftungen			
323	Auszahlungen aus Transfers	14 500,00	15 000,00	9 515,67
3231	Transferzahlungen an Träger des öffentlichen Rechts			

Straßen- und Wasserbau, Verkehr (Gruppe 6)

MVAG	Mittelverwendungs- und aufbringungsgruppen (1. und 2. Ebene)	VA 2026	VA 2025	RA 2024
3232	Transferzahlungen an Beteiligungen			
3233	Transferzahlungen an Unternehmen (inkl. Finanzunternehmen)	5 000,00	5 000,00	
3234	Transferzahlungen an Haushalte und Organisationen ohne Erwerbscharakter	9 500,00	10 000,00	9 515,67
3235	Transferzahlungen an das Ausland			
3236	Investitions- und Tilgungszuschüsse zwischen Unternehmungen und Betrieben der Gebietskörperschaft und der Gebietskörperschaft			
324	Auszahlungen aus Finanzaufwand	13 500,00	20 300,00	27 380,88
3241	Auszahlungen für Zinsen	13 500,00	20 300,00	27 380,88
3242	Auszahlungen für Zinsen aus derivativen Finanzinstrumenten mit und ohne Grundgeschäft			
3243	Auszahlungen aus Gewinnentnahmen von marktbestimmten Betrieben			
3244	Sonstige Auszahlungen aus Finanzaufwendungen			
32	Summe Auszahlungen operative Gebarung	854 600,00	883 400,00	1 075 541,38
SA1	Saldo (1) Geldfluss aus der operativen Gebarung (31 – 32)	-742 000,00	-771 300,00	-736 083,72
331	Einzahlungen aus der Investitionstätigkeit	0,00	0,00	0,00
3311	Einzahlungen aus der Veräußerung von immateriellem Vermögen			
3312	Einzahlungen aus der Veräußerung von Grundstücken und Grundstückeinrichtungen			
3313	Einzahlungen aus der Veräußerung von Gebäuden und Bauten			
3314	Einzahlungen aus der Veräußerung von technischen Anlagen, Fahrzeugen und Maschinen			
3315	Einzahlungen aus der Veräußerung von Amts-, Betriebs- und Geschäftsausstattung			
3316	Einzahlungen aus der Veräußerung von Kulturgütern			
3317	Einzahlungen aus der Veräußerung von Beteiligungen			
3318	Einzahlungen aus der Veräußerung von kofinanzierten Schutzbauten			
332	Einzahlungen aus der Rückzahlung von Darlehen sowie gewährten Vorschüssen	0,00	0,00	0,00
3321	Einzahlungen aus Darlehen an Träger des öffentlichen Rechts			
3322	Einzahlungen aus Darlehen an Beteiligungen			
3323	Einzahlungen aus Darlehen an Unternehmen und Haushalte			
3325	Einzahlungen aus Vorschüssen und Anzahlungen			
333	Einzahlungen aus Kapitaltransfers	1 500,00	0,00	199 740,03
3331	Kapitaltransferzahlungen von Trägern des öffentlichen Rechts	1 500,00		199 740,03
3332	Kapitaltransferzahlungen von Beteiligungen			
3333	Kapitaltransferzahlungen von Unternehmen			
3334	Kapitaltransferzahlungen von Haushalten und Organisationen ohne Erwerbscharakter			
3335	Kapitaltransferzahlungen vom Ausland			
33	Summe Einzahlungen investive Gebarung	1 500,00	0,00	199 740,03

Straßen- und Wasserbau, Verkehr (Gruppe 6)

MVAG	Mittelverwendungs- und aufbringungsgruppen (1. und 2. Ebene)	VA 2026	VA 2025	RA 2024
341	Auszahlungen aus der Investitionstätigkeit	205 500,00	209 000,00	645 843,20
3411	Auszahlungen für den Erwerb von immateriellem Vermögen			
3412	Auszahlungen für den Erwerb von Grundstücken und Grundstückseinrichtungen	205 500,00	204 000,00	645 843,20
3413	Auszahlungen für den Erwerb von Gebäuden und Bauten		5 000,00	
3414	Auszahlungen für den Erwerb von technischen Anlagen, Fahrzeugen und Maschinen			
3415	Auszahlungen für den Erwerb von Amts-, Betriebs- und Geschäftsausstattung			
3416	Auszahlungen für den Erwerb von Kulturgütern			
3417	Auszahlungen für den Erwerb von Beteiligungen			
3418	Auszahlungen für den Erwerb von kofinanzierten Schutzbauten			
342	Auszahlungen aus der Gewährung von Darlehen sowie gewährten Vorschüssen	0,00	0,00	0,00
3421	Auszahlungen von Darlehen an Träger des öffentlichen Rechts			
3422	Auszahlungen von Darlehen an Beteiligungen			
3423	Auszahlungen von Darlehen an Unternehmen und Haushalte			
3425	Auszahlungen von Vorschüssen und Anzahlungen			
343	Auszahlungen aus Kapitaltransfers	0,00	0,00	0,00
3431	Kapitaltransferzahlungen an Träger des öffentlichen Rechts			
3432	Kapitaltransferzahlungen an Beteiligungen			
3433	Kapitaltransferzahlungen an Unternehmen (Finanzunternehmen)			
3434	Kapitaltransferzahlungen an Haushalte und Organisationen ohne Erwerbscharakter			
3435	Kapitaltransferzahlungen an das Ausland			
34	Summe Auszahlungen investive Gebarung	205 500,00	209 000,00	645 843,20
SA2	Saldo (2) Geldfluss aus der investiven Gebarung (33 – 34)	-204 000,00	-209 000,00	-446 103,17
SA3	Saldo (3) Nettofinanzierungssaldo (Saldo 1 + Saldo 2)	-946 000,00	-980 300,00	-1 182 186,89
351	Einzahlungen aus der Aufnahme von Finanzschulden	200 000,00	200 000,00	0,00
3511	Einzahlungen aus empfangenen Darlehen von öffentlichen Körperschaften und Rechtsträgern			
3512	Einzahlungen aus empfangenen Darlehen von Beteiligungen			
3513	Einzahlungen aus empfangenen Darlehen von Unternehmen und privaten Haushalten			
3514	Einzahlungen aus Finanzschulden (Finanzunternehmen)	200 000,00	200 000,00	
3515	Einzahlungen aus Aufnahmen von Leasingverbindlichkeiten			
353	Einzahlungen infolge eines Kapitaltausches bei derivativen Finanzinstrumenten mit Grundgeschäft	0,00	0,00	0,00
3530	Einzahlungen infolge eines Kapitaltausches bei derivativen Finanzinstrumenten mit Grundgeschäft			
355	Einzahlungen aus dem Abgang von Finanzinstrumenten	0,00	0,00	0,00

Straßen- und Wasserbau, Verkehr (Gruppe 6)

MVAG	Mittelverwendungs- und aufbringungsgruppen (1. und 2. Ebene)	VA 2026	VA 2025	RA 2024
3550	Einzahlungen aus dem Abgang von Finanzinstrumenten			
35	Summe Einzahlungen aus der Finanzierungstätigkeit	200 000,00	200 000,00	0,00
361	Auszahlungen aus der Tilgung von Finanzschulden	62 500,00	66 700,00	62 444,83
3611	Auszahlungen aus empfangenen Darlehen von öffentlichen Körperschaften und Rechtsträgern			
3612	Auszahlungen aus empfangenen Darlehen von Beteiligungen			
3613	Auszahlungen aus empfangenen Darlehen von Unternehmen und privaten Haushalten			
3614	Auszahlungen aus Finanzschulden	62 500,00	66 700,00	62 444,83
3615	Auszahlungen aus Rückzahlungen von Leasingverbindlichkeiten			
363	Auszahlungen infolge eines Kapitaltausches bei derivativen Finanzinstrumenten mit Grundgeschäft	0,00	0,00	0,00
3630	Auszahlungen infolge eines Kapitaltausches bei derivativen Finanzinstrumenten mit Grundgeschäft			
365	Auszahlungen für den Erwerb von Finanzinstrumenten	0,00	0,00	0,00
3650	Auszahlungen für den Erwerb von Finanzinstrumenten			
36	Summe Auszahlungen aus der Finanzierungstätigkeit	62 500,00	66 700,00	62 444,83
SA4	Saldo (4) Geldfluss aus der Finanzierungstätigkeit (35 – 36)	137 500,00	133 300,00	-62 444,83
SA5	Saldo (5) Geldfluss aus der voranschlagswirksamen Gebarung (Saldo 3 + Saldo 4)	-808 500,00	-847 000,00	-1 244 631,72

Wirtschaftsförderung (Gruppe 7)

MVAG	Mittelverwendungs- und aufbringungsgruppen (1. und 2. Ebene)	VA 2026	VA 2025	RA 2024
311	Einzahlungen aus operativer Verwaltungstätigkeit	1 000,00	1 000,00	845,00
3111	Einzahlungen aus eigenen Abgaben			
3112	Einzahlungen aus Ertragsanteilen			
3113	Einzahlungen aus Gebühren			
3114	Einzahlungen aus Leistungen			
3115	Einzahlungen aus Besitz und wirtschaftlicher Tätigkeit	1 000,00	1 000,00	845,00
3116	Einzahlungen aus Veräußerung von geringwertigen Wirtschaftsgütern (GWG) und sonstige Einzahlungen			
312	Einzahlungen aus Transfers	1 000,00	0,00	33 432,00
3121	Transferzahlungen von Trägern des öffentlichen Rechts			33 432,00
3122	Transferzahlungen von Beteiligungen			
3123	Transferzahlungen von Unternehmen (inkl. Finanzunternehmen)			
3124	Transferzahlungen von Haushalten und Organisationen ohne Erwerbscharakter	1 000,00		
3125	Transferzahlungen vom Ausland			
3126	Investitions- und Tilgungszuschüsse zwischen Unternehmungen und Betrieben der Gebietskörperschaft und der Gebietskörperschaft			
313	Einzahlungen aus Finanzerträgen	0,00	0,00	0,00
3131	Einzahlungen aus Zinserträgen			
3132	Einzahlungen aus Zinsen aus derivativen Finanzinstrumenten mit und ohne Grundgeschäft			
3133	Einzahlungen aus Gewinnentnahmen von marktbestimmten Betrieben			
3134	Sonstige Einzahlungen aus Finanzerträgen			
3135	Einzahlungen aus Dividenden/Gewinnausschüttungen			
31	Summe Einzahlungen operative Gebarung	2 000,00	1 000,00	34 277,00
321	Auszahlungen aus Personalaufwand	0,00	0,00	0,00
3211	Auszahlungen für Personalaufwand (Bezüge, Nebengebühren, und Mehrleistungsvergütungen)			
3212	Auszahlungen für gesetzliche und freiwillige Sozialaufwendungen			
3213	Auszahlungen aus sonstigem Personalaufwand			
322	Auszahlungen aus Sachaufwand	94 400,00	97 700,00	187 006,19
3221	Auszahlungen für Gebrauchs- und Verbrauchsgüter, Handelswaren	3 000,00	2 600,00	4 059,05
3222	Auszahlungen für Verwaltungs- und Betriebsaufwand		2 500,00	2 262,67
3223	Auszahlungen für Leasing- und Mietaufwand			
3224	Auszahlungen für Instandhaltung	1 100,00	2 100,00	
3225	Sonstige Auszahlungen aus Sachaufwand	90 300,00	90 500,00	180 684,47
3226	Auszahlungen aus der Inanspruchnahme von Haftungen			
323	Auszahlungen aus Transfers	7 500,00	9 000,00	3 486,40
3231	Transferzahlungen an Träger des öffentlichen Rechts			

Wirtschaftsförderung (Gruppe 7)

MVAG	Mittelverwendungs- und aufbringungsgruppen (1. und 2. Ebene)	VA 2026	VA 2025	RA 2024
3232	Transferzahlungen an Beteiligungen			
3233	Transferzahlungen an Unternehmen (inkl. Finanzunternehmen)	4 000,00	7 000,00	2 576,40
3234	Transferzahlungen an Haushalte und Organisationen ohne Erwerbscharakter	3 500,00	2 000,00	910,00
3235	Transferzahlungen an das Ausland			
3236	Investitions- und Tilgungszuschüsse zwischen Unternehmungen und Betrieben der Gebietskörperschaft und der Gebietskörperschaft			
324	Auszahlungen aus Finanzaufwand	0,00	0,00	0,00
3241	Auszahlungen für Zinsen			
3242	Auszahlungen für Zinsen aus derivativen Finanzinstrumenten mit und ohne Grundgeschäft			
3243	Auszahlungen aus Gewinnentnahmen von marktbestimmten Betrieben			
3244	Sonstige Auszahlungen aus Finanzaufwendungen			
32	Summe Auszahlungen operative Gebarung	101 900,00	106 700,00	190 492,59
SA1	Saldo (1) Geldfluss aus der operativen Gebarung (31 – 32)	-99 900,00	-105 700,00	-156 215,59
331	Einzahlungen aus der Investitionstätigkeit	0,00	0,00	0,00
3311	Einzahlungen aus der Veräußerung von immateriellem Vermögen			
3312	Einzahlungen aus der Veräußerung von Grundstücken und Grundstückeinrichtungen			
3313	Einzahlungen aus der Veräußerung von Gebäuden und Bauten			
3314	Einzahlungen aus der Veräußerung von technischen Anlagen, Fahrzeugen und Maschinen			
3315	Einzahlungen aus der Veräußerung von Amts-, Betriebs- und Geschäftsausstattung			
3316	Einzahlungen aus der Veräußerung von Kulturgütern			
3317	Einzahlungen aus der Veräußerung von Beteiligungen			
3318	Einzahlungen aus der Veräußerung von kofinanzierten Schutzbauten			
332	Einzahlungen aus der Rückzahlung von Darlehen sowie gewährten Vorschüssen	0,00	0,00	0,00
3321	Einzahlungen aus Darlehen an Träger des öffentlichen Rechts			
3322	Einzahlungen aus Darlehen an Beteiligungen			
3323	Einzahlungen aus Darlehen an Unternehmen und Haushalte			
3325	Einzahlungen aus Vorschüssen und Anzahlungen			
333	Einzahlungen aus Kapitaltransfers	0,00	0,00	0,00
3331	Kapitaltransferzahlungen von Trägern des öffentlichen Rechts			
3332	Kapitaltransferzahlungen von Beteiligungen			
3333	Kapitaltransferzahlungen von Unternehmen			
3334	Kapitaltransferzahlungen von Haushalten und Organisationen ohne Erwerbscharakter			
3335	Kapitaltransferzahlungen vom Ausland			
33	Summe Einzahlungen investive Gebarung	0,00	0,00	0,00

Wirtschaftsförderung (Gruppe 7)

MVAG	Mittelverwendungs- und aufbringungsgruppen (1. und 2. Ebene)	VA 2026	VA 2025	RA 2024
341	Auszahlungen aus der Investitionstätigkeit	0,00	1 500,00	0,00
3411	Auszahlungen für den Erwerb von immateriellem Vermögen			
3412	Auszahlungen für den Erwerb von Grundstücken und Grundstückseinrichtungen			
3413	Auszahlungen für den Erwerb von Gebäuden und Bauten			
3414	Auszahlungen für den Erwerb von technischen Anlagen, Fahrzeugen und Maschinen			
3415	Auszahlungen für den Erwerb von Amts-, Betriebs- und Geschäftsausstattung		1 500,00	
3416	Auszahlungen für den Erwerb von Kulturgütern			
3417	Auszahlungen für den Erwerb von Beteiligungen			
3418	Auszahlungen für den Erwerb von kofinanzierten Schutzbauten			
342	Auszahlungen aus der Gewährung von Darlehen sowie gewährten Vorschüssen	0,00	0,00	0,00
3421	Auszahlungen von Darlehen an Träger des öffentlichen Rechts			
3422	Auszahlungen von Darlehen an Beteiligungen			
3423	Auszahlungen von Darlehen an Unternehmen und Haushalte			
3425	Auszahlungen von Vorschüssen und Anzahlungen			
343	Auszahlungen aus Kapitaltransfers	0,00	10 000,00	11 755,50
3431	Kapitaltransferzahlungen an Träger des öffentlichen Rechts			
3432	Kapitaltransferzahlungen an Beteiligungen			
3433	Kapitaltransferzahlungen an Unternehmen (Finanzunternehmen)		10 000,00	11 755,50
3434	Kapitaltransferzahlungen an Haushalte und Organisationen ohne Erwerbscharakter			
3435	Kapitaltransferzahlungen an das Ausland			
34	Summe Auszahlungen investive Gebarung	0,00	11 500,00	11 755,50
SA2	Saldo (2) Geldfluss aus der investiven Gebarung (33 – 34)	0,00	-11 500,00	-11 755,50
SA3	Saldo (3) Nettofinanzierungssaldo (Saldo 1 + Saldo 2)	-99 900,00	-117 200,00	-167 971,09
351	Einzahlungen aus der Aufnahme von Finanzschulden	0,00	0,00	0,00
3511	Einzahlungen aus empfangenen Darlehen von öffentlichen Körperschaften und Rechtsträgern			
3512	Einzahlungen aus empfangenen Darlehen von Beteiligungen			
3513	Einzahlungen aus empfangenen Darlehen von Unternehmen und privaten Haushalten			
3514	Einzahlungen aus Finanzschulden (Finanzunternehmen)			
3515	Einzahlungen aus Aufnahmen von Leasingverbindlichkeiten			
353	Einzahlungen infolge eines Kapitaltausches bei derivativen Finanzinstrumenten mit Grundgeschäft	0,00	0,00	0,00
3530	Einzahlungen infolge eines Kapitaltausches bei derivativen Finanzinstrumenten mit Grundgeschäft			
355	Einzahlungen aus dem Abgang von Finanzinstrumenten	0,00	0,00	0,00

Wirtschaftsförderung (Gruppe 7)

MVAG	Mittelverwendungs- und aufbringungsgruppen (1. und 2. Ebene)	VA 2026	VA 2025	RA 2024
3550	Einzahlungen aus dem Abgang von Finanzinstrumenten			
35	Summe Einzahlungen aus der Finanzierungstätigkeit	0,00	0,00	0,00
361	Auszahlungen aus der Tilgung von Finanzschulden	0,00	0,00	0,00
3611	Auszahlungen aus empfangenen Darlehen von öffentlichen Körperschaften und Rechtsträgern			
3612	Auszahlungen aus empfangenen Darlehen von Beteiligungen			
3613	Auszahlungen aus empfangenen Darlehen von Unternehmen und privaten Haushalten			
3614	Auszahlungen aus Finanzschulden			
3615	Auszahlungen aus Rückzahlungen von Leasingverbindlichkeiten			
363	Auszahlungen infolge eines Kapitaltausches bei derivativen Finanzinstrumenten mit Grundgeschäft	0,00	0,00	0,00
3630	Auszahlungen infolge eines Kapitaltausches bei derivativen Finanzinstrumenten mit Grundgeschäft			
365	Auszahlungen für den Erwerb von Finanzinstrumenten	0,00	0,00	0,00
3650	Auszahlungen für den Erwerb von Finanzinstrumenten			
36	Summe Auszahlungen aus der Finanzierungstätigkeit	0,00	0,00	0,00
SA4	Saldo (4) Geldfluss aus der Finanzierungstätigkeit (35 – 36)	0,00	0,00	0,00
SA5	Saldo (5) Geldfluss aus der voranschlagswirksamen Gebarung (Saldo 3 + Saldo 4)	-99 900,00	-117 200,00	-167 971,09

Dienstleistungen (Gruppe 8)

MVAG	Mittelverwendungs- und aufbringungsgruppen (1. und 2. Ebene)	VA 2026	VA 2025	RA 2024
311	Einzahlungen aus operativer Verwaltungstätigkeit	8 099 400,00	7 704 900,00	8 010 545,57
3111	Einzahlungen aus eigenen Abgaben			
3112	Einzahlungen aus Ertragsanteilen			
3113	Einzahlungen aus Gebühren	5 545 400,00	5 164 700,00	5 159 127,26
3114	Einzahlungen aus Leistungen	1 476 100,00	1 502 400,00	1 720 168,00
3115	Einzahlungen aus Besitz und wirtschaftlicher Tätigkeit	844 900,00	820 100,00	826 688,68
3116	Einzahlungen aus Veräußerung von geringwertigen Wirtschaftsgütern (GWG) und sonstige Einzahlungen	233 000,00	217 700,00	304 561,63
312	Einzahlungen aus Transfers	119 900,00	130 800,00	312 306,84
3121	Transferzahlungen von Trägern des öffentlichen Rechts	119 900,00	130 800,00	312 306,84
3122	Transferzahlungen von Beteiligungen			
3123	Transferzahlungen von Unternehmen (inkl. Finanzunternehmen)			
3124	Transferzahlungen von Haushalten und Organisationen ohne Erwerbscharakter			
3125	Transferzahlungen vom Ausland			
3126	Investitions- und Tilgungszuschüsse zwischen Unternehmungen und Betrieben der Gebietskörperschaft und der Gebietskörperschaft			
313	Einzahlungen aus Finanzerträgen	300,00	300,00	1 648,77
3131	Einzahlungen aus Zinserträgen	300,00	300,00	1 648,77
3132	Einzahlungen aus Zinsen aus derivativen Finanzinstrumenten mit und ohne Grundgeschäft			
3133	Einzahlungen aus Gewinnentnahmen von marktbestimmten Betrieben			
3134	Sonstige Einzahlungen aus Finanzerträgen			
3135	Einzahlungen aus Dividenden/Gewinnausschüttungen			
31	Summe Einzahlungen operative Gebarung	8 219 600,00	7 836 000,00	8 324 501,18
321	Auszahlungen aus Personalaufwand	1 801 700,00	1 828 500,00	1 647 152,99
3211	Auszahlungen für Personalaufwand (Bezüge, Nebengebühren, und Mehrleistungsvergütungen)	1 418 800,00	1 450 400,00	1 304 369,96
3212	Auszahlungen für gesetzliche und freiwillige Sozialaufwendungen	362 900,00	358 100,00	326 561,03
3213	Auszahlungen aus sonstigem Personalaufwand	20 000,00	20 000,00	16 222,00
322	Auszahlungen aus Sachaufwand	4 894 700,00	4 932 100,00	5 324 885,43
3221	Auszahlungen für Gebrauchs- und Verbrauchsgüter, Handelswaren	1 111 900,00	1 123 000,00	1 028 759,38
3222	Auszahlungen für Verwaltungs- und Betriebsaufwand	269 000,00	268 700,00	236 719,14
3223	Auszahlungen für Leasing- und Mietaufwand	581 400,00	546 400,00	548 370,93
3224	Auszahlungen für Instandhaltung	500 400,00	705 300,00	1 108 935,36
3225	Sonstige Auszahlungen aus Sachaufwand	2 432 000,00	2 288 700,00	2 402 100,62
3226	Auszahlungen aus der Inanspruchnahme von Haftungen			
323	Auszahlungen aus Transfers	1 000 000,00	1 320 000,00	1 330 972,91
3231	Transferzahlungen an Träger des öffentlichen Rechts	980 000,00	1 300 000,00	1 311 752,91

Dienstleistungen (Gruppe 8)

MVAG	Mittelverwendungs- und aufbringungsgruppen (1. und 2. Ebene)	VA 2026	VA 2025	RA 2024
3232	Transferzahlungen an Beteiligungen			
3233	Transferzahlungen an Unternehmen (inkl. Finanzunternehmen)	20 000,00	20 000,00	19 220,00
3234	Transferzahlungen an Haushalte und Organisationen ohne Erwerbscharakter			
3235	Transferzahlungen an das Ausland			
3236	Investitions- und Tilgungszuschüsse zwischen Unternehmungen und Betrieben der Gebietskörperschaft und der Gebietskörperschaft			
324	Auszahlungen aus Finanzaufwand	195 900,00	210 700,00	244 880,74
3241	Auszahlungen für Zinsen	195 600,00	210 500,00	244 691,34
3242	Auszahlungen für Zinsen aus derivativen Finanzinstrumenten mit und ohne Grundgeschäft			
3243	Auszahlungen aus Gewinnentnahmen von marktbestimmten Betrieben			
3244	Sonstige Auszahlungen aus Finanzaufwendungen	300,00	200,00	189,40
32	Summe Auszahlungen operative Gebarung	7 892 300,00	8 291 300,00	8 547 892,07
SA1	Saldo (1) Geldfluss aus der operativen Gebarung (31 – 32)	327 300,00	-455 300,00	-223 390,89
331	Einzahlungen aus der Investitionstätigkeit	0,00	1 200,00	0,00
3311	Einzahlungen aus der Veräußerung von immateriellem Vermögen			
3312	Einzahlungen aus der Veräußerung von Grundstücken und Grundstückeinrichtungen		1 200,00	
3313	Einzahlungen aus der Veräußerung von Gebäuden und Bauten			
3314	Einzahlungen aus der Veräußerung von technischen Anlagen, Fahrzeugen und Maschinen			
3315	Einzahlungen aus der Veräußerung von Amts-, Betriebs- und Geschäftsausstattung			
3316	Einzahlungen aus der Veräußerung von Kulturgütern			
3317	Einzahlungen aus der Veräußerung von Beteiligungen			
3318	Einzahlungen aus der Veräußerung von kofinanzierten Schutzbauten			
332	Einzahlungen aus der Rückzahlung von Darlehen sowie gewährten Vorschüssen	0,00	0,00	0,00
3321	Einzahlungen aus Darlehen an Träger des öffentlichen Rechts			
3322	Einzahlungen aus Darlehen an Beteiligungen			
3323	Einzahlungen aus Darlehen an Unternehmen und Haushalte			
3325	Einzahlungen aus Vorschüssen und Anzahlungen			
333	Einzahlungen aus Kapitaltransfers	227 500,00	176 200,00	76 628,28
3331	Kapitaltransferzahlungen von Trägern des öffentlichen Rechts	127 500,00	76 200,00	14 906,04
3332	Kapitaltransferzahlungen von Beteiligungen			
3333	Kapitaltransferzahlungen von Unternehmen			
3334	Kapitaltransferzahlungen von Haushalten und Organisationen ohne Erwerbscharakter	100 000,00	100 000,00	61 722,24
3335	Kapitaltransferzahlungen vom Ausland			
33	Summe Einzahlungen investive Gebarung	227 500,00	177 400,00	76 628,28

Dienstleistungen (Gruppe 8)

MVAG	Mittelverwendungs- und aufbringungsgruppen (1. und 2. Ebene)	VA 2026	VA 2025	RA 2024
341	Auszahlungen aus der Investitionstätigkeit	988 000,00	368 200,00	991 737,05
3411	Auszahlungen für den Erwerb von immateriellem Vermögen			
3412	Auszahlungen für den Erwerb von Grundstücken und Grundstückseinrichtungen	795 000,00	263 800,00	698 223,21
3413	Auszahlungen für den Erwerb von Gebäuden und Bauten	90 000,00		223 430,81
3414	Auszahlungen für den Erwerb von technischen Anlagen, Fahrzeugen und Maschinen	66 000,00	81 600,00	37 222,02
3415	Auszahlungen für den Erwerb von Amts-, Betriebs- und Geschäftsausstattung	37 000,00	22 800,00	32 861,01
3416	Auszahlungen für den Erwerb von Kulturgütern			
3417	Auszahlungen für den Erwerb von Beteiligungen			
3418	Auszahlungen für den Erwerb von kofinanzierten Schutzbauten			
342	Auszahlungen aus der Gewährung von Darlehen sowie gewährten Vorschüssen	0,00	0,00	0,00
3421	Auszahlungen von Darlehen an Träger des öffentlichen Rechts			
3422	Auszahlungen von Darlehen an Beteiligungen			
3423	Auszahlungen von Darlehen an Unternehmen und Haushalte			
3425	Auszahlungen von Vorschüssen und Anzahlungen			
343	Auszahlungen aus Kapitaltransfers	0,00	10 000,00	11 360,00
3431	Kapitaltransferzahlungen an Träger des öffentlichen Rechts			
3432	Kapitaltransferzahlungen an Beteiligungen			
3433	Kapitaltransferzahlungen an Unternehmen (Finanzunternehmen)		10 000,00	11 360,00
3434	Kapitaltransferzahlungen an Haushalte und Organisationen ohne Erwerbscharakter			
3435	Kapitaltransferzahlungen an das Ausland			
34	Summe Auszahlungen investive Gebarung	988 000,00	378 200,00	1 003 097,05
SA2	Saldo (2) Geldfluss aus der investiven Gebarung (33 – 34)	-760 500,00	-200 800,00	-926 468,77
SA3	Saldo (3) Nettofinanzierungssaldo (Saldo 1 + Saldo 2)	-433 200,00	-656 100,00	-1 149 859,66
351	Einzahlungen aus der Aufnahme von Finanzschulden	750 000,00	576 100,00	0,00
3511	Einzahlungen aus empfangenen Darlehen von öffentlichen Körperschaften und Rechtsträgern			
3512	Einzahlungen aus empfangenen Darlehen von Beteiligungen			
3513	Einzahlungen aus empfangenen Darlehen von Unternehmen und privaten Haushalten			
3514	Einzahlungen aus Finanzschulden (Finanzunternehmen)	750 000,00	576 100,00	
3515	Einzahlungen aus Aufnahmen von Leasingverbindlichkeiten			
353	Einzahlungen infolge eines Kapitaltausches bei derivativen Finanzinstrumenten mit Grundgeschäft	0,00	0,00	0,00
3530	Einzahlungen infolge eines Kapitaltausches bei derivativen Finanzinstrumenten mit Grundgeschäft			
355	Einzahlungen aus dem Abgang von Finanzinstrumenten	0,00	0,00	0,00

Dienstleistungen (Gruppe 8)

MVAG	Mittelverwendungs- und aufbringungsgruppen (1. und 2. Ebene)	VA 2026	VA 2025	RA 2024
3550	Einzahlungen aus dem Abgang von Finanzinstrumenten			
35	Summe Einzahlungen aus der Finanzierungstätigkeit	750 000,00	576 100,00	0,00
361	Auszahlungen aus der Tilgung von Finanzschulden	185 600,00	351 100,00	377 606,05
3611	Auszahlungen aus empfangenen Darlehen von öffentlichen Körperschaften und Rechtsträgern	18 800,00	18 800,00	
3612	Auszahlungen aus empfangenen Darlehen von Beteiligungen			
3613	Auszahlungen aus empfangenen Darlehen von Unternehmen und privaten Haushalten	8 100,00	8 100,00	7 467,96
3614	Auszahlungen aus Finanzschulden	158 700,00	324 200,00	370 138,09
3615	Auszahlungen aus Rückzahlungen von Leasingverbindlichkeiten			
363	Auszahlungen infolge eines Kapitaltausches bei derivativen Finanzinstrumenten mit Grundgeschäft	0,00	0,00	0,00
3630	Auszahlungen infolge eines Kapitaltausches bei derivativen Finanzinstrumenten mit Grundgeschäft			
365	Auszahlungen für den Erwerb von Finanzinstrumenten	0,00	0,00	0,00
3650	Auszahlungen für den Erwerb von Finanzinstrumenten			
36	Summe Auszahlungen aus der Finanzierungstätigkeit	185 600,00	351 100,00	377 606,05
SA4	Saldo (4) Geldfluss aus der Finanzierungstätigkeit (35 – 36)	564 400,00	225 000,00	-377 606,05
SA5	Saldo (5) Geldfluss aus der voranschlagswirksamen Gebarung (Saldo 3 + Saldo 4)	131 200,00	-431 100,00	-1 527 465,71

Finanzwirtschaft (Gruppe 9)

MVAG	Mittelverwendungs- und aufbringungsgruppen (1. und 2. Ebene)	VA 2026	VA 2025	RA 2024
311	Einzahlungen aus operativer Verwaltungstätigkeit	12 235 600,00	11 810 200,00	11 610 305,59
3111	Einzahlungen aus eigenen Abgaben	3 494 100,00	3 598 600,00	3 483 908,37
3112	Einzahlungen aus Ertragsanteilen	8 738 000,00	8 208 000,00	8 123 309,78
3113	Einzahlungen aus Gebühren			
3114	Einzahlungen aus Leistungen	3 500,00	3 500,00	3 049,76
3115	Einzahlungen aus Besitz und wirtschaftlicher Tätigkeit			
3116	Einzahlungen aus Veräußerung von geringwertigen Wirtschaftsgütern (GWG) und sonstige Einzahlungen		100,00	37,68
312	Einzahlungen aus Transfers	814 900,00	1 233 300,00	1 041 195,06
3121	Transferzahlungen von Trägern des öffentlichen Rechts	814 900,00	1 233 300,00	1 041 195,06
3122	Transferzahlungen von Beteiligungen			
3123	Transferzahlungen von Unternehmen (inkl. Finanzunternehmen)			
3124	Transferzahlungen von Haushalten und Organisationen ohne Erwerbscharakter			
3125	Transferzahlungen vom Ausland			
3126	Investitions- und Tilgungszuschüsse zwischen Unternehmungen und Betrieben der Gebietskörperschaft und der Gebietskörperschaft			
313	Einzahlungen aus Finanzerträgen	700,00	700,00	122,00
3131	Einzahlungen aus Zinserträgen	700,00	700,00	122,00
3132	Einzahlungen aus Zinsen aus derivativen Finanzinstrumenten mit und ohne Grundgeschäft			
3133	Einzahlungen aus Gewinnentnahmen von marktbestimmten Betrieben			
3134	Sonstige Einzahlungen aus Finanzerträgen			
3135	Einzahlungen aus Dividenden/Gewinnausschüttungen			
31	Summe Einzahlungen operative Gebarung	13 051 200,00	13 044 200,00	12 651 622,65
321	Auszahlungen aus Personalaufwand	0,00	0,00	0,00
3211	Auszahlungen für Personalaufwand (Bezüge, Nebengebühren, und Mehrleistungsvergütungen)			
3212	Auszahlungen für gesetzliche und freiwillige Sozialaufwendungen			
3213	Auszahlungen aus sonstigem Personalaufwand			
322	Auszahlungen aus Sachaufwand	5 500,00	5 900,00	5 529,86
3221	Auszahlungen für Gebrauchs- und Verbrauchsgüter, Handelswaren			
3222	Auszahlungen für Verwaltungs- und Betriebsaufwand	100,00	500,00	
3223	Auszahlungen für Leasing- und Mietaufwand	200,00	200,00	160,80
3224	Auszahlungen für Instandhaltung			
3225	Sonstige Auszahlungen aus Sachaufwand	5 200,00	5 200,00	5 369,06
3226	Auszahlungen aus der Inanspruchnahme von Haftungen			
323	Auszahlungen aus Transfers	0,00	0,00	0,00
3231	Transferzahlungen an Träger des öffentlichen Rechts			

Finanzwirtschaft (Gruppe 9)

MVAG	Mittelverwendungs- und aufbringungsgruppen (1. und 2. Ebene)	VA 2026	VA 2025	RA 2024
3232	Transferzahlungen an Beteiligungen			
3233	Transferzahlungen an Unternehmen (inkl. Finanzunternehmen)			
3234	Transferzahlungen an Haushalte und Organisationen ohne Erwerbscharakter			
3235	Transferzahlungen an das Ausland			
3236	Investitions- und Tilgungszuschüsse zwischen Unternehmungen und Betrieben der Gebietskörperschaft und der Gebietskörperschaft			
324	Auszahlungen aus Finanzaufwand	72 000,00	45 000,00	63 825,81
3241	Auszahlungen für Zinsen	60 000,00	30 000,00	52 914,97
3242	Auszahlungen für Zinsen aus derivativen Finanzinstrumenten mit und ohne Grundgeschäft			
3243	Auszahlungen aus Gewinnentnahmen von marktbestimmten Betrieben			
3244	Sonstige Auszahlungen aus Finanzaufwendungen	12 000,00	15 000,00	10 910,84
32	Summe Auszahlungen operative Gebarung	77 500,00	50 900,00	69 355,67
SA1	Saldo (1) Geldfluss aus der operativen Gebarung (31 – 32)	12 973 700,00	12 993 300,00	12 582 266,98
331	Einzahlungen aus der Investitionstätigkeit	0,00	0,00	0,00
3311	Einzahlungen aus der Veräußerung von immateriellem Vermögen			
3312	Einzahlungen aus der Veräußerung von Grundstücken und Grundstückeinrichtungen			
3313	Einzahlungen aus der Veräußerung von Gebäuden und Bauten			
3314	Einzahlungen aus der Veräußerung von technischen Anlagen, Fahrzeugen und Maschinen			
3315	Einzahlungen aus der Veräußerung von Amts-, Betriebs- und Geschäftsausstattung			
3316	Einzahlungen aus der Veräußerung von Kulturgütern			
3317	Einzahlungen aus der Veräußerung von Beteiligungen			
3318	Einzahlungen aus der Veräußerung von kofinanzierten Schutzbauten			
332	Einzahlungen aus der Rückzahlung von Darlehen sowie gewährten Vorschüssen	0,00	0,00	0,00
3321	Einzahlungen aus Darlehen an Träger des öffentlichen Rechts			
3322	Einzahlungen aus Darlehen an Beteiligungen			
3323	Einzahlungen aus Darlehen an Unternehmen und Haushalte			
3325	Einzahlungen aus Vorschüssen und Anzahlungen			
333	Einzahlungen aus Kapitaltransfers	0,00	0,00	0,00
3331	Kapitaltransferzahlungen von Trägern des öffentlichen Rechts			
3332	Kapitaltransferzahlungen von Beteiligungen			
3333	Kapitaltransferzahlungen von Unternehmen			
3334	Kapitaltransferzahlungen von Haushalten und Organisationen ohne Erwerbscharakter			
3335	Kapitaltransferzahlungen vom Ausland			
33	Summe Einzahlungen investive Gebarung	0,00	0,00	0,00

Finanzwirtschaft (Gruppe 9)

MVAG	Mittelverwendungs- und aufbringungsgruppen (1. und 2. Ebene)	VA 2026	VA 2025	RA 2024
341	Auszahlungen aus der Investitionstätigkeit	0,00	0,00	0,00
3411	Auszahlungen für den Erwerb von immateriellem Vermögen			
3412	Auszahlungen für den Erwerb von Grundstücken und Grundstückseinrichtungen			
3413	Auszahlungen für den Erwerb von Gebäuden und Bauten			
3414	Auszahlungen für den Erwerb von technischen Anlagen, Fahrzeugen und Maschinen			
3415	Auszahlungen für den Erwerb von Amts-, Betriebs- und Geschäftsausstattung			
3416	Auszahlungen für den Erwerb von Kulturgütern			
3417	Auszahlungen für den Erwerb von Beteiligungen			
3418	Auszahlungen für den Erwerb von kofinanzierten Schutzbauten			
342	Auszahlungen aus der Gewährung von Darlehen sowie gewährten Vorschüssen	0,00	0,00	0,00
3421	Auszahlungen von Darlehen an Träger des öffentlichen Rechts			
3422	Auszahlungen von Darlehen an Beteiligungen			
3423	Auszahlungen von Darlehen an Unternehmen und Haushalte			
3425	Auszahlungen von Vorschüssen und Anzahlungen			
343	Auszahlungen aus Kapitaltransfers	0,00	0,00	0,00
3431	Kapitaltransferzahlungen an Träger des öffentlichen Rechts			
3432	Kapitaltransferzahlungen an Beteiligungen			
3433	Kapitaltransferzahlungen an Unternehmen (Finanzunternehmen)			
3434	Kapitaltransferzahlungen an Haushalte und Organisationen ohne Erwerbscharakter			
3435	Kapitaltransferzahlungen an das Ausland			
34	Summe Auszahlungen investive Gebarung	0,00	0,00	0,00
SA2	Saldo (2) Geldfluss aus der investiven Gebarung (33 – 34)	0,00	0,00	0,00
SA3	Saldo (3) Nettofinanzierungssaldo (Saldo 1 + Saldo 2)	12 973 700,00	12 993 300,00	12 582 266,98
351	Einzahlungen aus der Aufnahme von Finanzschulden	0,00	0,00	0,00
3511	Einzahlungen aus empfangenen Darlehen von öffentlichen Körperschaften und Rechtsträgern			
3512	Einzahlungen aus empfangenen Darlehen von Beteiligungen			
3513	Einzahlungen aus empfangenen Darlehen von Unternehmen und privaten Haushalten			
3514	Einzahlungen aus Finanzschulden (Finanzunternehmen)			
3515	Einzahlungen aus Aufnahmen von Leasingverbindlichkeiten			
353	Einzahlungen infolge eines Kapitaltausches bei derivativen Finanzinstrumenten mit Grundgeschäft	0,00	0,00	0,00
3530	Einzahlungen infolge eines Kapitaltausches bei derivativen Finanzinstrumenten mit Grundgeschäft			
355	Einzahlungen aus dem Abgang von Finanzinstrumenten	0,00	0,00	0,00

Finanzwirtschaft (Gruppe 9)

MVAG	Mittelverwendungs- und aufbringungsgruppen (1. und 2. Ebene)	VA 2026	VA 2025	RA 2024
3550	Einzahlungen aus dem Abgang von Finanzinstrumenten			
35	Summe Einzahlungen aus der Finanzierungstätigkeit	0,00	0,00	0,00
361	Auszahlungen aus der Tilgung von Finanzschulden	0,00	0,00	0,00
3611	Auszahlungen aus empfangenen Darlehen von öffentlichen Körperschaften und Rechtsträgern			
3612	Auszahlungen aus empfangenen Darlehen von Beteiligungen			
3613	Auszahlungen aus empfangenen Darlehen von Unternehmen und privaten Haushalten			
3614	Auszahlungen aus Finanzschulden			
3615	Auszahlungen aus Rückzahlungen von Leasingverbindlichkeiten			
363	Auszahlungen infolge eines Kapitaltausches bei derivativen Finanzinstrumenten mit Grundgeschäft	0,00	0,00	0,00
3630	Auszahlungen infolge eines Kapitaltausches bei derivativen Finanzinstrumenten mit Grundgeschäft			
365	Auszahlungen für den Erwerb von Finanzinstrumenten	0,00	0,00	0,00
3650	Auszahlungen für den Erwerb von Finanzinstrumenten			
36	Summe Auszahlungen aus der Finanzierungstätigkeit	0,00	0,00	0,00
SA4	Saldo (4) Geldfluss aus der Finanzierungstätigkeit (35 – 36)	0,00	0,00	0,00
SA5	Saldo (5) Geldfluss aus der voranschlagswirksamen Gebarung (Saldo 3 + Saldo 4)	12 973 700,00	12 993 300,00	12 582 266,98

GR-Beschluss 15.12.2025

Ergebnis- und Finanzierungsvoranschlag Detailnachweis



		MVAG		VC QU	Ergebnisvoranschlag			Finanzierungsvoranschlag		
		EH	FH		VA 2026	VA 2025	RA 2024	VA 2026	VA 2025	RA 2024
0 Vertretungskörper und allgemeine Verwaltung										
00	Gewählte Gemeindeorgane									
000	Gewählte Gemeindeorgane									
000000	Gemeinderat									
Operative Gebarung										
2/000000+816000	Refundierung - Verwaltungsleistung	2114	3114	13	50 000,00	50 000,00	50 000,00	50 000,00	50 000,00	50 000,00
2/000000+829000	Sonstige Erträge	2116	3116				125,00			125,00
SU 21 / 31	Summe Erträge / Einzahlungen operative Gebarung				50 000,00	50 000,00	50 125,00	50 000,00	50 000,00	50 125,00
1/000000-456000	Büromaterial	2221	3221	23	500,00		550,66	500,00		550,66
1/000000-457000	Druckwerke	2221	3221	23		500,00			500,00	
1/000000-459000	Sonstige Verbrauchsgüter	2221	3221	23	100,00		94,08	100,00		94,08
1/000000-582000	Sonstige Dienstgeberbeiträge zur sozialen Sicherheit (MA)	2212	3212	20	29 400,00	27 200,00	26 860,04	29 400,00	27 200,00	26 860,04
1/000000-631000	Telekommunikationsdienste	2222	3222	24	200,00	400,00	283,16	200,00	400,00	342,44
1/000000-670000	Versicherungen	2222	3222	24	3 100,00	3 100,00	3 099,82	3 100,00	3 100,00	3 099,82
1/000000-670200	Versicherungen - UV-Beitrag	2222	3222	24	1 000,00	1 000,00	932,58	1 000,00	1 000,00	932,58
1/000000-680000	Planmäßige Abschreibung	2226				200,00	199,80			
1/000000-721000	Bezüge der gewählten Organe	2225	3225	22	529 000,00	495 000,00	502 844,72	529 000,00	495 000,00	502 844,72
1/000000-723000	Amtspauschalien und Repräsentationsausgaben	2225	3225	24		500,00	220,00		500,00	220,00
1/000000-724000	Reisegebühren	2225	3225	24	100,00	100,00		100,00	100,00	
1/000000-728000	Entgelte für sonstige Leistungen	2225	3225	24	5 000,00	5 500,00	6 854,40	5 000,00	5 500,00	5 150,40
1/000000-752000	Pensionen und Sonstige Ruhebezüge - Bürgermeister (EA)	2231	3231	26	25 000,00	25 000,00	24 506,96	25 000,00	25 000,00	24 506,96
1/000000-757000	Laufende Transferzahlung - Schulungsbeiträge	2234	3234	27	29 100,00	25 000,00	25 684,23	29 100,00	25 000,00	25 684,23
SU 22 / 32	Summe Aufwendungen / Auszahlungen operative Gebarung				622 500,00	583 500,00	592 130,45	622 500,00	583 300,00	590 285,93
SA 0 / SA 1	(0) Nettoergebnis (21 - 22) / (1) Geldfluss operative Gebarung (31 - 32)				-572 500,00	-533 500,00	-542 005,45	-572 500,00	-533 300,00	-540 160,93
SA01	Saldo (01) Haushaltsrücklagen (230 - 240)				0,00	0,00	0,00	0,00	0,00	0,00
SA00	Saldo (00) Nettoergebnis nach Haushaltsrücklagen (Saldo 0 + Saldo 01)				-572 500,00	-533 500,00	-542 005,45			
Investive Gebarung										
SU 33	Summe Einzahlungen investive Gebarung							0,00	0,00	0,00
SU 34	Summe Auszahlungen investive Gebarung							0,00	0,00	0,00
SA2	Saldo (2) Geldfluss aus der Investiven Gebarung (33 - 34)							0,00	0,00	0,00
SA3	Saldo (3) Nettofinanzierungssaldo (Saldo 1 + Saldo 2)							-572 500,00	-533 300,00	-540 160,93
Finanzierungstätigkeit										
SU 35	Summe Einzahlungen aus der Finanzierungstätigkeit							0,00	0,00	0,00
SU 36	Summe Auszahlungen aus der Finanzierungstätigkeit							0,00	0,00	0,00

		MVAG VC QU			Ergebnisvoranschlag			Finanzierungsvoranschlag		
		EH	FH		VA 2026	VA 2025	RA 2024	VA 2026	VA 2025	RA 2024
SA4	Saldo (4) Geldfluss aus der Finanzierungstätigkeit (35 – 36)							0,00	0,00	0,00
SA5	Saldo (5) Geldfluss aus der voranschlagswirksamen Gebarung (Saldo 3 + Saldo 4)							-572 500,00	-533 300,00	-540 160,93
01	Hauptverwaltung									
010	Zentralamt									
010000	Zentralamt									
Operative Gebarung										
2/010000+808000	Veräußerung - Heimatchronik	2116	3116	16	200,00	200,00	154,20	200,00	200,00	154,20
2/010000+813000	Erträge aus der Auflösung von Investitionszuschüssen (Kapitaltransfers)	2127			800,00	800,00	842,11			
2/010000+816000	Kostenbeiträge (Kostenersätze) für sonstige Leistungen	2114	3114	13		100,00	686,91		100,00	686,91
2/010000+816200	Refundierung - Verwaltungsleistung	2114	3114	13	336 000,00	307 500,00	336 000,00	336 000,00	307 500,00	336 000,00
2/010000+816400	Kostenersatz - Kopien/Drucksorten	2114	3114	13	500,00	500,00	415,51	500,00	500,00	415,51
2/010000+817000	Erträge aus der Auflösung von sonstigen Rückstellungen	2117			26 100,00					
2/010000+828000	Rückersätze von Aufwendungen	2116	3116	18	11 500,00		11 435,61	11 500,00		11 435,61
2/010000+829000	Abfertigungsrücklage - Versicherung	2116	3116	18	33 000,00		16 382,20	33 000,00		
2/010000+829100	Schadenersätze	2116	3116	18		100,00	373,90		100,00	373,90
2/010000+860000	Zuschuss nach dem Behinderteneinstellungsgesetz	2121	3121	15	3 500,00	3 500,00	3 480,00	3 500,00	3 500,00	3 480,00
2/010000+863000	Zuschuss Altersteilzeit - AMS	2121	3121	15	23 500,00	13 200,00	13 500,33	23 500,00	13 200,00	13 500,33
2/010000+863100	Zuschuss nach Entgeltfortzahlung - AUVA	2121	3121	15		100,00	161,16		100,00	161,16
2/010000+868000	Tranfers von privaten Haushalten (Pensionsbeiträge)	2124	3124	16	23 300,00	21 000,00	22 820,59	23 300,00	21 000,00	22 820,59
6/010000+871000	Kapitaltransfers aus Gemeinde-Bedarfszuweisungsmitteln (ESPG)	2121	3121				5 000,00			5 000,00
SU 21 / 31	Summe Erträge / Einzahlungen operative Gebarung				458 400,00	347 000,00	411 252,52	431 500,00	346 200,00	394 028,21
1/010000-400000	Geringwertige Wirtschaftsgüter (Wert unter € 1.000,00)	2221	3221	23	2 000,00	2 000,00	1 349,00	2 000,00	2 000,00	1 349,00
1/010000-452000	Treibstoff	2221	3221	23	200,00	300,00	230,31	200,00	300,00	230,31
1/010000-456000	Büromaterial	2221	3221	23	3 500,00	4 000,00	3 610,03	3 500,00	4 000,00	3 610,03
1/010000-456100	Büromaterial - Kopierer	2221	3221	23	4 000,00	4 000,00	3 730,95	4 000,00	4 000,00	3 730,95
1/010000-456200	Büromaterial Toner/Drucksorten	2221	3221	23	5 000,00	5 000,00	7 056,87	5 000,00	5 000,00	7 056,87
1/010000-457000	Amtsblätter, Fachzeitschriften	2221	3221	23	1 000,00	2 000,00	2 233,62	1 000,00	2 000,00	1 883,49
1/010000-458000	Mittel für ärztliche Betreuung	2221	3221	23	200,00	500,00	168,45	200,00	500,00	168,45
1/010000-459000	Sonstige Verbrauchsgüter	2221	3221	23	100,00	100,00	17,84	100,00	100,00	17,84
1/010000-510000	Geldbezüge der Vertragsbediensteten der Verwaltung	2211	3211	20	1 295 000,00	1 270 000,00	1 167 212,49	1 295 000,00	1 270 000,00	1 167 212,49

		MVAG		VC QU	Ergebnisvoranschlag			Finanzierungsvoranschlag		
		EH	FH		VA 2026	VA 2025	RA 2024	VA 2026	VA 2025	RA 2024
1/010000-511000	Geldbezüge der Vertragsbediensteten in handwerklicher Verwendung	2211	3211	20	43 600,00	43 400,00	35 265,52	43 600,00	43 400,00	35 265,52
1/010000-520000	Geldbezüge der ganzjährig beschäftigten Angestellten	2211	3211	20	17 000,00	17 000,00	4 505,97	17 000,00	17 000,00	4 505,97
1/010000-522000	Geldbezüge der nicht ganzjährig beschäftigten Angestellten	2211	3211	20	18 900,00		1 983,33	18 900,00		1 983,33
1/010000-565100	Mehrleistungsvergütungen (AN)	2211	3211	20	91 000,00	102 000,00	93 624,95	91 000,00	102 000,00	93 624,95
1/010000-566000	Zuwendungen aus Anlass von Dienstjubiläen	2212	3212	20			16 215,31			16 215,31
1/010000-569000	Sonstige Nebengebühren	2211	3211	20	15 300,00	13 900,00	21 312,83	15 300,00	13 900,00	21 312,83
1/010000-580000	DB-Beitrag zum Familienlastenausgleichsfonds	2212	3212	20	47 600,00	49 700,00	47 042,49	47 600,00	49 700,00	47 042,49
1/010000-582100	Sonstige Dienstgeberbeiträge zur sozialen Sicherheit (AN)	2212	3212	20	244 700,00	250 500,00	229 988,64	244 700,00	250 500,00	229 988,64
1/010000-582200	Sonstige Dienstgeberbeiträge zur sozialen Sicherheit (AR)	2212	3212	20	9 300,00	9 200,00	7 907,29	9 300,00	9 200,00	7 907,29
1/010000-590000	Aus- und Weiterbildungskosten/Sozialleistungen	2212	3212	20	3 500,00	3 500,00	5 467,47	3 500,00	3 500,00	4 992,27
1/010000-591000	Dotierung von Rückstellungen für Abfertigungen	2214			13 200,00	14 800,00	16 324,34			
1/010000-592000	Dotierung von Rückstellungen für Jubiläumszuwendungen	2214			13 100,00	15 800,00	11 808,79			
1/010000-600000	Energiebezüge	2222	3222	24	500,00	200,00	514,49	500,00	200,00	514,49
1/010000-617000	Instandhaltung - Fahrzeugen	2224	3224	24	500,00	500,00	463,43	500,00	500,00	463,43
1/010000-618000	Instandhaltung - Amts- und Betriebsausstattung	2224	3224	24	2 000,00	2 000,00	2 937,15	2 000,00	2 000,00	2 703,15
1/010000-630000	Postdienste	2222	3222	24	38 000,00	38 000,00	41 241,71	38 000,00	38 000,00	39 012,91
1/010000-631000	Telekommunikationsdienste	2222	3222	24	8 500,00	8 500,00	8 720,95	8 500,00	8 500,00	8 703,22
1/010000-640000	Rechts- und Beratungsaufwand	2222	3222	24	30 000,00	30 000,00	48 792,11	30 000,00	30 000,00	49 407,11
1/010000-670200	Versicherungen - Fahrzeuge	2222	3222	24	2 500,00	1 000,00	750,53	2 500,00	1 000,00	750,53
1/010000-670900	Versicherungen - Abfertigung	2222	3222	24	10 200,00	10 200,00	11 947,60	10 200,00	10 200,00	11 947,60
1/010000-680000	Planmäßige Abschreibung	2226			13 700,00	11 300,00	13 889,88			
1/010000-691000	Schadensvergütungen	2225	3225				9 000,00			9 000,00
1/010000-700000	Miete - Kopiergeräte	2223	3223	24	7 300,00	7 200,00	8 061,98	7 300,00	7 200,00	8 061,98
1/010000-700100	Nutzungsrechte	2223	3223	24	1 500,00	1 500,00	2 082,25	1 500,00	1 500,00	1 861,63
1/010000-710000	Öffentliche Abgaben	2225	3225	24	200,00	100,00	200,00	200,00	100,00	200,00
1/010000-720100	Kostenbeiträge (Kostensätze) für Leistungen (Maschinen/Fuhrpark)	2225	3225	24	2 800,00	2 800,00	1 417,02	2 800,00	2 800,00	1 417,02
1/010000-724000	Reisegebühren	2225	3225	24	100,00	100,00		100,00	100,00	
1/010000-726000	Mitgliedsbeiträge an Institutionen	2225	3225	24	200,00	200,00	154,20	200,00	200,00	154,20
1/010000-728100	Entgelte für sonstige Leistungen (Arbeitsplatzevaluierung)	2225	3225	24	2 000,00	2 000,00	2 841,89	2 000,00	2 000,00	2 841,89

		MVAG VC QU			Ergebnisvoranschlag			Finanzierungsvoranschlag		
		EH	FH		VA 2026	VA 2025	RA 2024	VA 2026	VA 2025	RA 2024
1/010000-728200	Entgelte für sonstige Leistungen (Duale-Zustellung)	2225	3225	24	4 500,00	4 500,00	4 960,04	4 500,00	4 500,00	4 948,04
1/010000-728300	Entgelte für sonstige Leistungen	2225	3225	24	500,00	500,00	1 899,02	500,00	500,00	1 899,02
1/010000-752000	Pensionen und Sonstige Ruhebezüge - Gemeindebeamte (EA)	2231	3231	26	85 000,00	85 000,00	80 127,84	85 000,00	85 000,00	80 127,84
SU 22 / 32	Summe Aufwendungen / Auszahlungen operative Gebarung				2 038 200,00	2 013 300,00	1 916 858,58	1 998 200,00	1 971 400,00	1 871 912,09
SA 0 / SA 1	(0) Nettoergebnis (21 - 22) / (1) Geldfluss operative Gebarung (31 - 32)				-1 579 800,00	-1 666 300,00	-1 505 606,06	-1 566 700,00	-1 625 200,00	-1 477 883,88
SA01	Saldo (01) Haushaltsrücklagen (230 - 240)				0,00	0,00	0,00	0,00	0,00	0,00
SA00	Saldo (00) Nettoergebnis nach Haushaltsrücklagen (Saldo 0 + Saldo 01)				-1 579 800,00	-1 666 300,00	-1 505 606,06			
Investive Gebarung										
6/010000+300000	Kapitaltransfers von Bund, Bundesfonds und Bundeskammern		3331	1 33						8 000,00
SU 33	Summe Einzahlungen investive Gebarung							0,00	0,00	8 000,00
1/010000-042000	Amts- und Betriebsausstattung		3415	2 41					1 000,00	36 622,36
SU 34	Summe Auszahlungen investive Gebarung							0,00	1 000,00	36 622,36
SA2	Saldo (2) Geldfluss aus der Investiven Gebarung (33 - 34)							0,00	-1 000,00	-28 622,36
SA3	Saldo (3) Nettofinanzierungssaldo (Saldo 1 + Saldo 2)							-1 566 700,00	-1 626 200,00	-1 506 506,24
Finanzierungstätigkeit										
SU 35	Summe Einzahlungen aus der Finanzierungstätigkeit							0,00	0,00	0,00
SU 36	Summe Auszahlungen aus der Finanzierungstätigkeit							0,00	0,00	0,00
SA4	Saldo (4) Geldfluss aus der Finanzierungstätigkeit (35 - 36)							0,00	0,00	0,00
SA5	Saldo (5) Geldfluss aus der voranschlagswirksamen Gebarung (Saldo 3 + Saldo 4)							-1 566 700,00	-1 626 200,00	-1 506 506,24
015	Pressestelle, Amtsblatt und Öffentlichkeitsarbeit									
015000	Öffentlichkeitsarbeit									
Operative Gebarung										
2/015000+810000	Einnahmen - Einschaltung Gemeindezeitung	2114	3114	13	40 000,00	41 000,00	43 666,67	40 000,00	41 000,00	46 555,85
SU 21 / 31	Summe Erträge / Einzahlungen operative Gebarung				40 000,00	41 000,00	43 666,67	40 000,00	41 000,00	46 555,85
1/015000-400000	Geringwertige Wirtschaftsgüter (Wert unter € 1.000,00)	2221	3221	23		100,00	474,28		100,00	474,28
1/015000-413000	Handelswaren	2221	3221	23		100,00			100,00	
1/015000-457000	Gemeindezeitung (10% Mwst) Druck	2221	3221	23	35 000,00	40 000,00	41 232,52	35 000,00	40 000,00	41 232,52
1/015000-457100	Gemeindezeitung (20% Mwst) Layout	2221	3221	23	45 000,00	50 000,00	51 801,68	45 000,00	50 000,00	51 801,68
1/015000-459000	Sonstige Verbrauchsgüter	2221	3221	23		100,00			100,00	
1/015000-510000	Geldbezüge der Vertragsbediensteten der Verwaltung	2211	3211	20	65 100,00	56 000,00	20 808,90	65 100,00	56 000,00	20 808,90
1/015000-565100	Mehrleistungsvergütungen	2211	3211	20	1 500,00	1 000,00	186,30	1 500,00	1 000,00	186,30
1/015000-569000	Sonstige Nebengebühren	2211	3211	20	500,00	100,00	695,70	500,00	100,00	695,70

		MVAG		VC QU	Ergebnisvoranschlag			Finanzierungsvoranschlag		
		EH	FH		VA 2026	VA 2025	RA 2024	VA 2026	VA 2025	RA 2024
1/015000-580000	DB-Beitrag zum Familienlastenausgleichsfonds	2212	3212	20	2 500,00	2 100,00	799,69	2 500,00	2 100,00	799,69
1/015000-582100	Sonstige Dienstgeberbeiträge zur sozialen Sicherheit (AN)	2212	3212	20	14 300,00	12 000,00	4 560,89	14 300,00	12 000,00	4 560,89
1/015000-588000	Kommunalsteuer	2212	3212	20	2 000,00	1 700,00	648,41	2 000,00	1 700,00	648,41
1/015000-590000	Freiwillige Sozialleistungen	2212	3212		500,00	100,00	1 896,00	500,00	100,00	1 896,00
1/015000-592000	Dotierung von Rückstellungen für Jubiläumszuwendungen	2214			200,00	200,00	1 416,01			
1/015000-618000	Instandhaltung - Amts- und Betriebsausstattung	2224	3224	24		100,00			100,00	
1/015000-630000	Postdienste	2222	3222	24	15 000,00	15 000,00	14 281,65	15 000,00	15 000,00	14 137,33
1/015000-631000	Telekommunikationsdienste	2222	3222	24	100,00	100,00	33,06	100,00	100,00	25,06
1/015000-656000	Skontoaufwand	2225	3225	24	200,00	200,00		200,00	200,00	
1/015000-688000	Dotierung von Rückstellungen für ausstehende Rechnungen	2226					5 960,00			
1/015000-700100	Nutzungsrechte	2223	3223		100,00	100,00	94,13	100,00	100,00	94,13
1/015000-720000	Entgelte für sonstige Leistungen (Verwaltung)	2225	3225	24	11 000,00	8 100,00	11 000,00	11 000,00	8 100,00	11 000,00
1/015000-728000	Entgelte für sonstige Leistungen	2225	3225			6 000,00	5 532,50		6 000,00	4 042,50
1/015000-768000	Sonstige Transfers an private Haushalte	2234	3234	27		100,00	400,00		100,00	400,00
SU 22 / 32	Summe Aufwendungen / Auszahlungen operative Gebarung				193 000,00	193 200,00	161 821,72	192 800,00	193 000,00	152 803,39
SA 0 / SA 1	(0) Nettoergebnis (21 - 22) / (1) Geldfluss operative Gebarung (31 - 32)				-153 000,00	-152 200,00	-118 155,05	-152 800,00	-152 000,00	-106 247,54
SA01	Saldo (01) Haushaltsrücklagen (230 - 240)				0,00	0,00	0,00	0,00	0,00	0,00
SA00	Saldo (00) Nettoergebnis nach Haushaltsrücklagen (Saldo 0 + Saldo 01)				-153 000,00	-152 200,00	-118 155,05			
Investive Gebarung										
SU 33	Summe Einzahlungen investive Gebarung							0,00	0,00	0,00
1/015000-070000	Aktivierungsfähige Rechte (ProgrammLizenz)		3411	2 42					100,00	
SU 34	Summe Auszahlungen investive Gebarung							0,00	100,00	0,00
SA2	Saldo (2) Geldfluss aus der Investiven Gebarung (33 - 34)							0,00	-100,00	0,00
SA3	Saldo (3) Nettofinanzierungssaldo (Saldo 1 + Saldo 2)							-152 800,00	-152 100,00	-106 247,54
Finanzierungstätigkeit										
SU 35	Summe Einzahlungen aus der Finanzierungstätigkeit							0,00	0,00	0,00
SU 36	Summe Auszahlungen aus der Finanzierungstätigkeit							0,00	0,00	0,00
SA4	Saldo (4) Geldfluss aus der Finanzierungstätigkeit (35 - 36)							0,00	0,00	0,00
SA5	Saldo (5) Geldfluss aus der voranschlagswirksamen Gebarung (Saldo 3 + Saldo 4)							-152 800,00	-152 100,00	-106 247,54

		MVAG		VC QU	Ergebnisvoranschlag			Finanzierungsvoranschlag		
		EH	FH		VA 2026	VA 2025	RA 2024	VA 2026	VA 2025	RA 2024
016	Elektronische Datenverarbeitung									
016000	EDV									
Operative Gebarung										
SU 21 / 31	Summe Erträge / Einzahlungen operative Gebarung				0,00	0,00	0,00	0,00	0,00	0,00
1/016000-400000	Geringwertige Wirtschaftsgüter (Wert unter € 1.000,00)	2221	3221	23	2 500,00	5 000,00	2 727,97	2 500,00	5 000,00	2 727,97
1/016000-618000	Instandhaltung - Amts- und Betriebsausstattung (Service)	2224	3224	24	25 000,00	30 000,00	28 387,75	25 000,00	30 000,00	27 613,44
1/016000-618100	Instandhaltung - Amts- und Betriebsausstattung (JahresWartung)	2224	3224	24	50 000,00	50 000,00	44 203,24	50 000,00	50 000,00	44 203,24
1/016000-680000	Planmäßige Abschreibung	2226			12 100,00	13 200,00	15 957,51			
1/016000-700100	Nutzungsrechte (Programm)	2223	3223	24	8 000,00	8 000,00	6 613,99	8 000,00	8 000,00	6 613,99
1/016000-728000	Entgelte für sonstige Leistungen (Konsulent)	2225	3225	24			425,88			
SU 22 / 32	Summe Aufwendungen / Auszahlungen operative Gebarung				97 600,00	106 200,00	98 316,34	85 500,00	93 000,00	81 158,64
SA 0 / SA 1	(0) Nettoergebnis (21 - 22) / (1) Geldfluss operative Gebarung (31 - 32)				-97 600,00	-106 200,00	-98 316,34	-85 500,00	-93 000,00	-81 158,64
SA01	Saldo (01) Haushaltsrücklagen (230 - 240)				0,00	0,00	0,00	0,00	0,00	0,00
SA00	Saldo (00) Nettoergebnis nach Haushaltsrücklagen (Saldo 0 + Saldo 01)				-97 600,00	-106 200,00	-98 316,34			
Investive Gebarung										
SU 33	Summe Einzahlungen investive Gebarung							0,00	0,00	0,00
1/016000-042000	Amts- und Betriebsausstattung (Hardware)		3415	2 41				2 500,00	5 000,00	3 361,51
1/016000-042100	Amts- und Betriebsausstattung (Software)		3415	2 41				2 500,00	5 000,00	
1/016000-070000	Aktivierungsfähige Rechte (ProgrammLizenz)		3411	2 42				2 500,00	2 000,00	1 234,66
SU 34	Summe Auszahlungen investive Gebarung							7 500,00	12 000,00	4 596,17
SA2	Saldo (2) Geldfluss aus der Investiven Gebarung (33 - 34)							-7 500,00	-12 000,00	-4 596,17
SA3	Saldo (3) Nettofinanzierungssaldo (Saldo 1 + Saldo 2)							-93 000,00	-105 000,00	-85 754,81
Finanzierungstätigkeit										
SU 35	Summe Einzahlungen aus der Finanzierungstätigkeit							0,00	0,00	0,00
SU 36	Summe Auszahlungen aus der Finanzierungstätigkeit							0,00	0,00	0,00
SA4	Saldo (4) Geldfluss aus der Finanzierungstätigkeit (35 - 36)							0,00	0,00	0,00
SA5	Saldo (5) Geldfluss aus der voranschlagswirksamen Gebarung (Saldo 3 + Saldo 4)							-93 000,00	-105 000,00	-85 754,81
019	Repräsentation									
019000	Repräsentation									
Operative Gebarung										
SU 21 / 31	Summe Erträge / Einzahlungen operative Gebarung				0,00	0,00	0,00	0,00	0,00	0,00
1/019000-723000	Repräsentationsaufwendung	2225	3225	24	5 000,00	7 000,00	9 285,31	5 000,00	7 000,00	9 060,31

		MVAG VC QU			Ergebnisvoranschlag			Finanzierungsvoranschlag		
		EH	FH		VA 2026	VA 2025	RA 2024	VA 2026	VA 2025	RA 2024
1/019000-728000	Entgelte für sonstige Leistungen (Inserateneinschaltung)	2225	3225	24	500,00	1 000,00	792,56	500,00	1 000,00	792,56
SU 22 / 32	Summe Aufwendungen / Auszahlungen operative Gebarung				5 500,00	8 000,00	10 077,87	5 500,00	8 000,00	9 852,87
SA 0 / SA 1	(0) Nettoergebnis (21 - 22) / (1) Geldfluss operative Gebarung (31 – 32)				-5 500,00	-8 000,00	-10 077,87	-5 500,00	-8 000,00	-9 852,87
SA01	Saldo (01) Haushaltsrücklagen (230 - 240)				0,00	0,00	0,00	0,00	0,00	0,00
SA00	Saldo (00) Nettoergebnis nach Haushaltsrücklagen (Saldo 0 + Saldo 01)				-5 500,00	-8 000,00	-10 077,87			
Investive Gebarung										
SU 33	Summe Einzahlungen investive Gebarung							0,00	0,00	0,00
SU 34	Summe Auszahlungen investive Gebarung							0,00	0,00	0,00
SA2	Saldo (2) Geldfluss aus der Investiven Gebarung (33 – 34)							0,00	0,00	0,00
SA3	Saldo (3) Nettofinanzierungssaldo (Saldo 1 + Saldo 2)							-5 500,00	-8 000,00	-9 852,87
Finanzierungstätigkeit										
SU 35	Summe Einzahlungen aus der Finanzierungstätigkeit							0,00	0,00	0,00
SU 36	Summe Auszahlungen aus der Finanzierungstätigkeit							0,00	0,00	0,00
SA4	Saldo (4) Geldfluss aus der Finanzierungstätigkeit (35 – 36)							0,00	0,00	0,00
SA5	Saldo (5) Geldfluss aus der voranschlagswirksamen Gebarung (Saldo 3 + Saldo 4)							-5 500,00	-8 000,00	-9 852,87
02	Hauptverwaltung									
022	Standesamt									
022000	Standesamt & Staatsbürgerschaft									
Operative Gebarung										
SU 21 / 31	Summe Erträge / Einzahlungen operative Gebarung				0,00	0,00	0,00	0,00	0,00	0,00
1/022000-752000	Laufende Transferzahlung - Verbandsbeitrag Korneuburg	2231	3231	26	69 400,00	75 000,00	66 875,01	69 400,00	75 000,00	66 875,01
SU 22 / 32	Summe Aufwendungen / Auszahlungen operative Gebarung				69 400,00	75 000,00	66 875,01	69 400,00	75 000,00	66 875,01
SA 0 / SA 1	(0) Nettoergebnis (21 - 22) / (1) Geldfluss operative Gebarung (31 – 32)				-69 400,00	-75 000,00	-66 875,01	-69 400,00	-75 000,00	-66 875,01
SA01	Saldo (01) Haushaltsrücklagen (230 - 240)				0,00	0,00	0,00	0,00	0,00	0,00
SA00	Saldo (00) Nettoergebnis nach Haushaltsrücklagen (Saldo 0 + Saldo 01)				-69 400,00	-75 000,00	-66 875,01			
Investive Gebarung										
SU 33	Summe Einzahlungen investive Gebarung							0,00	0,00	0,00
SU 34	Summe Auszahlungen investive Gebarung							0,00	0,00	0,00
SA2	Saldo (2) Geldfluss aus der Investiven Gebarung (33 – 34)							0,00	0,00	0,00
SA3	Saldo (3) Nettofinanzierungssaldo (Saldo 1 + Saldo 2)							-69 400,00	-75 000,00	-66 875,01
Finanzierungstätigkeit										
SU 35	Summe Einzahlungen aus der Finanzierungstätigkeit							0,00	0,00	0,00
SU 36	Summe Auszahlungen aus der Finanzierungstätigkeit							0,00	0,00	0,00
SA4	Saldo (4) Geldfluss aus der Finanzierungstätigkeit (35 – 36)							0,00	0,00	0,00

		MVAG VC QU			Ergebnisvoranschlag			Finanzierungsvoranschlag		
		EH	FH		VA 2026	VA 2025	RA 2024	VA 2026	VA 2025	RA 2024
SA5	Saldo (5) Geldfluss aus der voranschlagswirksamen Gebarung (Saldo 3 + Saldo 4)							-69 400,00	-75 000,00	-66 875,01
024	Wahlamt									
024000	Wahlamt									
	Operative Gebarung									
2/024000+816000	Kostenersatz - Wahlen und Wählerevidenz (EA)	2114	3114	13	7 000,00	5 000,00	13 956,28	7 000,00	5 000,00	13 956,28
SU 21 / 31	Summe Erträge / Einzahlungen operative Gebarung				7 000,00	5 000,00	13 956,28	7 000,00	5 000,00	13 956,28
1/024000-400000	Geringwertige Wirtschaftsgüter (Wert unter € 1.000,00)	2221	3221	23			260,91			260,91
1/024000-456000	Büromaterial	2221	3221	23			676,97			676,97
1/024000-457000	Druckwerke	2221	3221	23		1 000,00	171,95		1 000,00	171,95
1/024000-459000	Sonstige Verbrauchsgüter	2221	3221	23		500,00	1 937,29		500,00	1 663,42
1/024000-510000	Geldbezüge der Vertragsbediensteten der Verwaltung	2211	3211	20		400,00	756,58		400,00	756,58
1/024000-565000	Mehrleistungsvergütungen (AR)	2211	3211	20			239,31			239,31
1/024000-565100	Mehrleistungsvergütungen (AN)	2211	3211	20		10 000,00	18 732,94		10 000,00	18 732,94
1/024000-580000	DB-Beitrag zum Familienlastenausgleichsfonds	2212	3212	20		300,00	726,58		300,00	726,58
1/024000-582100	Sonstige Dienstgeberbeiträge zur sozialen Sicherheit (AN)	2212	3212	20		1 500,00	2 836,56		1 500,00	2 836,56
1/024000-582200	Sonstige Dienstgeberbeiträge zur sozialen Sicherheit (AR)	2212	3212	20			49,32			49,32
1/024000-590000	Aus- und Weiterbildungskosten	2212	3212	20		100,00	2 034,40		100,00	2 034,40
1/024000-618000	Instandhaltung - Amts- und Betriebsausstattung	2224	3224	24		1 000,00	1 143,02		1 000,00	1 143,02
1/024000-630000	Postdienste	2222	3222	24		5 000,00	12 700,30		5 000,00	12 700,30
1/024000-720000	Kostenbeiträge (Kostenersätze) für Leistungen (P-Bauhof)	2225	3225	24		2 200,00	6 955,01		2 200,00	6 955,01
1/024000-720100	Kostenbeiträge (Kostenersätze) für Leistungen (Maschinen/Fuhrpark)	2225	3225	24		500,00	322,51		500,00	322,51
1/024000-728000	Entgelte für sonstige Leistungen	2225	3225	24		7 000,00	15 646,02		7 000,00	15 646,02
1/024000-728200	Entgelte für sonstige Leistungen (Wahlentschädigung)	2225	3225	24		5 000,00	10 300,00		5 000,00	10 300,00
SU 22 / 32	Summe Aufwendungen / Auszahlungen operative Gebarung				0,00	34 500,00	75 489,67	0,00	34 500,00	75 215,80
SA 0 / SA 1	(0) Nettoergebnis (21 - 22) / (1) Geldfluss operative Gebarung (31 - 32)				7 000,00	-29 500,00	-61 533,39	7 000,00	-29 500,00	-61 259,52
SA01	Saldo (01) Haushaltsrücklagen (230 - 240)				0,00	0,00	0,00	0,00	0,00	0,00
SA00	Saldo (00) Nettoergebnis nach Haushaltsrücklagen (Saldo 0 + Saldo 01)				7 000,00	-29 500,00	-61 533,39			
	Investive Gebarung									
SU 33	Summe Einzahlungen investive Gebarung							0,00	0,00	0,00
SU 34	Summe Auszahlungen investive Gebarung							0,00	0,00	0,00

		MVAG VC QU			Ergebnisvoranschlag			Finanzierungsvoranschlag		
		EH	FH		VA 2026	VA 2025	RA 2024	VA 2026	VA 2025	RA 2024
SA2	Saldo (2) Geldfluss aus der Investiven Gebarung (33 – 34)							0,00	0,00	0,00
SA3	Saldo (3) Nettofinanzierungssaldo (Saldo 1 + Saldo 2)							7 000,00	-29 500,00	-61 259,52
Finanzierungstätigkeit										
SU 35	Summe Einzahlungen aus der Finanzierungstätigkeit							0,00	0,00	0,00
SU 36	Summe Auszahlungen aus der Finanzierungstätigkeit							0,00	0,00	0,00
SA4	Saldo (4) Geldfluss aus der Finanzierungstätigkeit (35 – 36)							0,00	0,00	0,00
SA5	Saldo (5) Geldfluss aus der voranschlagswirksamen Gebarung (Saldo 3 + Saldo 4)							7 000,00	-29 500,00	-61 259,52
029	Amtsgebäude									
029000	Amtsgebäude									
Operative Gebarung										
2/029000+810000	Erlöse aus Stromeinspeisung	2114	3114	13	2 000,00	3 000,00	3 688,48	2 000,00	3 000,00	3 688,48
2/029000+811000	Mietertrag Telekommunikationsanlagen	2115	3115	14	20 500,00	17 700,00	20 315,16	20 500,00	17 700,00	20 315,16
2/029000+828000	Rückersätze von Aufwendungen	2116	3116	18	13 500,00		13 419,07	13 500,00		13 419,07
2/029000+829000	Schadenersätze	2116	3116	18			1 728,78			1 728,78
2/029000+861000	Zinszuschuss - Land NÖ FS F1-APM-1512	2121	3121	15		1 500,00	3 857,25		1 500,00	3 857,25
SU 21 / 31	Summe Erträge / Einzahlungen operative Gebarung				36 000,00	22 200,00	43 008,74	36 000,00	22 200,00	43 008,74
1/029000-400000	Geringwertige Wirtschaftsgüter (Wert unter € 1.000,00)	2221	3221	23	1 000,00	2 000,00	875,67	1 000,00	2 000,00	875,67
1/029000-454000	Reinigungsmittel	2221	3221	23	2 000,00	2 000,00	1 511,39	2 000,00	2 000,00	1 511,39
1/029000-459000	sonstige Verbrauchsgüter	2221	3221	23	1 500,00	2 000,00	1 515,52	1 500,00	2 000,00	1 515,52
1/029000-600000	Strom	2222	3222	24	12 900,00	10 700,00	35 060,26	12 900,00	10 700,00	35 060,26
1/029000-600300	Wärme	2222	3222	24	28 000,00	28 000,00	20 365,27	28 000,00	28 000,00	20 365,27
1/029000-614000	Instandhaltung - Gebäude	2224	3224	24	5 000,00	10 000,00	46 910,04	5 000,00	10 000,00	74 651,12
1/029000-618000	Instandhaltung - Amts- und Betriebsausstattung	2224	3224	24	3 000,00	3 000,00	9 902,90	3 000,00	3 000,00	9 902,90
1/029000-650000	Darlehenszinsen PSK 00540-108-811	2241	3241	25	3 900,00	4 200,00	5 335,76	3 900,00	4 200,00	5 335,76
1/029000-670100	Versicherungen	2222	3222	24	30 000,00	30 000,00	29 588,08	30 000,00	30 000,00	29 588,08
1/029000-680000	Planmäßige Abschreibung	2226			163 100,00	163 300,00	191 851,68			
1/029000-711000	Gebühren für die Benützung von Gemeindeeinrichtungen und Anlagen gemäß FAG	2225	3225	24	7 000,00	7 000,00	7 204,02	7 000,00	7 000,00	7 204,02
1/029000-720000	Kostenbeiträge (Kostenersätze) für Leistungen (P-Bauhof)	2225	3225	24	12 800,00	12 800,00	11 574,63	12 800,00	12 800,00	11 574,63
1/029000-720100	Kostenbeiträge (Kostenersätze) für Leistungen (Maschinen/Fuhrpark)	2225	3225	24	500,00	500,00	405,05	500,00	500,00	405,05
1/029000-728200	Entgelte für sonstige Leistungen	2225	3225	24		1 000,00	1 053,91		1 000,00	1 053,91

		MVAG		VC QU	Ergebnisvoranschlag			Finanzierungsvoranschlag			
		EH	FH		VA 2026	VA 2025	RA 2024	VA 2026	VA 2025	RA 2024	
5/029000-799000	Zuweisungen an Verrechnungsrücklagen zwischen operativer Gebarung und Projekten	2225		1				120 729,53			
SU 22 / 32	Summe Aufwendungen / Auszahlungen operative Gebarung				270 700,00	276 500,00	483 883,71	107 600,00	113 200,00	199 043,58	
SA 0 / SA 1	(0) Nettoergebnis (21 - 22) / (1) Geldfluss operative Gebarung (31 - 32)				-234 700,00	-254 300,00	-440 874,97	-71 600,00	-91 000,00	-156 034,84	
SA01	Saldo (01) Haushaltsrücklagen (230 - 240)				0,00	0,00	0,00	0,00	0,00	0,00	
SA00	Saldo (00) Nettoergebnis nach Haushaltsrücklagen (Saldo 0 + Saldo 01)				-234 700,00	-254 300,00	-440 874,97				
Investive Gebarung											
SU 33	Summe Einzahlungen investive Gebarung							0,00	0,00	0,00	
5/029000-010000	Gebäude und Bauten		3413	1 40						15 077,43	
1/029000-042000	Amts- und Betriebsausstattung		3415	2 41					1 500,00	8 081,50	
SU 34	Summe Auszahlungen investive Gebarung							0,00	1 500,00	23 158,93	
SA2	Saldo (2) Geldfluss aus der Investiven Gebarung (33 - 34)							0,00	-1 500,00	-23 158,93	
SA3	Saldo (3) Nettofinanzierungssaldo (Saldo 1 + Saldo 2)							-71 600,00	-92 500,00	-179 193,77	
Finanzierungstätigkeit											
SU 35	Summe Einzahlungen aus der Finanzierungstätigkeit							0,00	0,00	0,00	
1/029000-346000	Darlehensstilgung PSK 00540-108-811		3614	65				8 700,00	29 100,00	7 835,28	
SU 36	Summe Auszahlungen aus der Finanzierungstätigkeit							8 700,00	29 100,00	7 835,28	
SA4	Saldo (4) Geldfluss aus der Finanzierungstätigkeit (35 - 36)							-8 700,00	-29 100,00	-7 835,28	
SA5	Saldo (5) Geldfluss aus der voranschlagswirksamen Gebarung (Saldo 3 + Saldo 4)							-80 300,00	-121 600,00	-187 029,05	
03	Bauverwaltung										
031	Amt für Raumordnung und Raumplanung										
031000	Raumordnung										
Operative Gebarung											
SU 21 / 31	Summe Erträge / Einzahlungen operative Gebarung				0,00	0,00	0,00	0,00	0,00	0,00	
1/031000-680000	Planmäßige Abschreibung	2226			4 000,00	2 800,00	3 389,23				
1/031000-728000	Entgelte für Flächenwidmungs- und Bebauungsplan	2225	3225	24	25 000,00	5 000,00	30 839,94	25 000,00	5 000,00	30 839,94	
SU 22 / 32	Summe Aufwendungen / Auszahlungen operative Gebarung				29 000,00	7 800,00	34 229,17	25 000,00	5 000,00	30 839,94	
SA 0 / SA 1	(0) Nettoergebnis (21 - 22) / (1) Geldfluss operative Gebarung (31 - 32)				-29 000,00	-7 800,00	-34 229,17	-25 000,00	-5 000,00	-30 839,94	
SA01	Saldo (01) Haushaltsrücklagen (230 - 240)				0,00	0,00	0,00	0,00	0,00	0,00	
SA00	Saldo (00) Nettoergebnis nach Haushaltsrücklagen (Saldo 0 + Saldo 01)				-29 000,00	-7 800,00	-34 229,17				
Investive Gebarung											
SU 33	Summe Einzahlungen investive Gebarung							0,00	0,00	0,00	
1/031000-070000	Aktivierungsfähige Rechte (immaterielle Vermögenswerte)		3411	2 42				20 000,00	35 000,00	8 107,84	
SU 34	Summe Auszahlungen investive Gebarung							20 000,00	35 000,00	8 107,84	

		MVAG VC QU			Ergebnisvoranschlag			Finanzierungsvoranschlag		
		EH	FH		VA 2026	VA 2025	RA 2024	VA 2026	VA 2025	RA 2024
SA2	Saldo (2) Geldfluss aus der Investiven Gebarung (33 – 34)							-20 000,00	-35 000,00	-8 107,84
SA3	Saldo (3) Nettofinanzierungssaldo (Saldo 1 + Saldo 2)							-45 000,00	-40 000,00	-38 947,78
Finanzierungstätigkeit										
SU 35	Summe Einzahlungen aus der Finanzierungstätigkeit							0,00	0,00	0,00
SU 36	Summe Auszahlungen aus der Finanzierungstätigkeit							0,00	0,00	0,00
SA4	Saldo (4) Geldfluss aus der Finanzierungstätigkeit (35 – 36)							0,00	0,00	0,00
SA5	Saldo (5) Geldfluss aus der voranschlagswirksamen Gebarung (Saldo 3 + Saldo 4)							-45 000,00	-40 000,00	-38 947,78
06 Sonstige Maßnahmen										
060	Beiträge an Verbände, Vereine oder sonstige Organisationen									
060000	Beiträge an GVV und Städtebund, sonstige Organisationen									
Operative Gebarung										
SU 21 / 31	Summe Erträge / Einzahlungen operative Gebarung				0,00	0,00	0,00	0,00	0,00	0,00
1/060000-726000	Mitgliedsbeitrag - Gemeindevertreterverband/Städtebund	2225	3225	24	53 500,00	45 000,00	45 065,13	53 500,00	45 000,00	45 065,13
1/060000-726100	Mitgliedsbeiträge sonstige	2225	3225	24	600,00	500,00	483,00	600,00	500,00	483,00
SU 22 / 32	Summe Aufwendungen / Auszahlungen operative Gebarung				54 100,00	45 500,00	45 548,13	54 100,00	45 500,00	45 548,13
SA 0 / SA 1	(0) Nettoergebnis (21 - 22) / (1) Geldfluss operative Gebarung (31 – 32)				-54 100,00	-45 500,00	-45 548,13	-54 100,00	-45 500,00	-45 548,13
SA01	Saldo (01) Haushaltsrücklagen (230 - 240)				0,00	0,00	0,00	0,00	0,00	0,00
SA00	Saldo (00) Nettoergebnis nach Haushaltsrücklagen (Saldo 0 + Saldo 01)				-54 100,00	-45 500,00	-45 548,13			
Investive Gebarung										
SU 33	Summe Einzahlungen investive Gebarung							0,00	0,00	0,00
SU 34	Summe Auszahlungen investive Gebarung							0,00	0,00	0,00
SA2	Saldo (2) Geldfluss aus der Investiven Gebarung (33 – 34)							0,00	0,00	0,00
SA3	Saldo (3) Nettofinanzierungssaldo (Saldo 1 + Saldo 2)							-54 100,00	-45 500,00	-45 548,13
Finanzierungstätigkeit										
SU 35	Summe Einzahlungen aus der Finanzierungstätigkeit							0,00	0,00	0,00
SU 36	Summe Auszahlungen aus der Finanzierungstätigkeit							0,00	0,00	0,00
SA4	Saldo (4) Geldfluss aus der Finanzierungstätigkeit (35 – 36)							0,00	0,00	0,00
SA5	Saldo (5) Geldfluss aus der voranschlagswirksamen Gebarung (Saldo 3 + Saldo 4)							-54 100,00	-45 500,00	-45 548,13
062 Ehrungen und Auszeichnungen										
062000	Ehrungen-Auszeichnungen									
Operative Gebarung										
SU 21 / 31	Summe Erträge / Einzahlungen operative Gebarung				0,00	0,00	0,00	0,00	0,00	0,00

		MVAG		VC QU	Ergebnisvoranschlag			Finanzierungsvoranschlag		
		EH	FH		VA 2026	VA 2025	RA 2024	VA 2026	VA 2025	RA 2024
1/062000-768000	Sonstiger Transfer Private Haushalte - Ehrenzeichen und -gaben	2234	3234	27	2 000,00	3 000,00	1 879,77	2 000,00	3 000,00	1 879,77
SU 22 / 32	Summe Aufwendungen / Auszahlungen operative Gebarung				2 000,00	3 000,00	1 879,77	2 000,00	3 000,00	1 879,77
SA 0 / SA 1	(0) Nettoergebnis (21 - 22) / (1) Geldfluss operative Gebarung (31 - 32)				-2 000,00	-3 000,00	-1 879,77	-2 000,00	-3 000,00	-1 879,77
SA01	Saldo (01) Haushaltsrücklagen (230 - 240)				0,00	0,00	0,00	0,00	0,00	0,00
SA00	Saldo (00) Nettoergebnis nach Haushaltsrücklagen (Saldo 0 + Saldo 01)				-2 000,00	-3 000,00	-1 879,77			
Investive Gebarung										
SU 33	Summe Einzahlungen investive Gebarung							0,00	0,00	0,00
SU 34	Summe Auszahlungen investive Gebarung							0,00	0,00	0,00
SA2	Saldo (2) Geldfluss aus der Investiven Gebarung (33 - 34)							0,00	0,00	0,00
SA3	Saldo (3) Nettofinanzierungssaldo (Saldo 1 + Saldo 2)							-2 000,00	-3 000,00	-1 879,77
Finanzierungstätigkeit										
SU 35	Summe Einzahlungen aus der Finanzierungstätigkeit							0,00	0,00	0,00
SU 36	Summe Auszahlungen aus der Finanzierungstätigkeit							0,00	0,00	0,00
SA4	Saldo (4) Geldfluss aus der Finanzierungstätigkeit (35 - 36)							0,00	0,00	0,00
SA5	Saldo (5) Geldfluss aus der voranschlagswirksamen Gebarung (Saldo 3 + Saldo 4)							-2 000,00	-3 000,00	-1 879,77
09	Personalbetreuung									
090	Bezugsvorschüsse und Darlehen									
090000	Bezug									
Operative Gebarung										
SU 21 / 31	Summe Erträge / Einzahlungen operative Gebarung				0,00	0,00	0,00	0,00	0,00	0,00
SU 22 / 32	Summe Aufwendungen / Auszahlungen operative Gebarung				0,00	0,00	0,00	0,00	0,00	0,00
SA 0 / SA 1	(0) Nettoergebnis (21 - 22) / (1) Geldfluss operative Gebarung (31 - 32)				0,00	0,00	0,00	0,00	0,00	0,00
SA01	Saldo (01) Haushaltsrücklagen (230 - 240)				0,00	0,00	0,00	0,00	0,00	0,00
SA00	Saldo (00) Nettoergebnis nach Haushaltsrücklagen (Saldo 0 + Saldo 01)				0,00	0,00	0,00			
Investive Gebarung										
2/090000+273000	Bezugsvorschüsse		3325	53				2 500,00	2 500,00	336,00
SU 33	Summe Einzahlungen investive Gebarung							2 500,00	2 500,00	336,00
1/090000-273000	Bezugsvorschüsse		3425	63				2 500,00	2 500,00	5 000,00
SU 34	Summe Auszahlungen investive Gebarung							2 500,00	2 500,00	5 000,00
SA2	Saldo (2) Geldfluss aus der Investiven Gebarung (33 - 34)							0,00	0,00	-4 664,00
SA3	Saldo (3) Nettofinanzierungssaldo (Saldo 1 + Saldo 2)							0,00	0,00	-4 664,00
Finanzierungstätigkeit										
SU 35	Summe Einzahlungen aus der Finanzierungstätigkeit							0,00	0,00	0,00
SU 36	Summe Auszahlungen aus der Finanzierungstätigkeit							0,00	0,00	0,00
SA4	Saldo (4) Geldfluss aus der Finanzierungstätigkeit (35 - 36)							0,00	0,00	0,00

		MVAG VC QU			Ergebnisvoranschlag			Finanzierungsvoranschlag		
		EH	FH		VA 2026	VA 2025	RA 2024	VA 2026	VA 2025	RA 2024
SA5	Saldo (5) Geldfluss aus der voranschlagswirksamen Gebarung (Saldo 3 + Saldo 4)							0,00	0,00	-4 664,00
091	Personalaus- und Personalfortbildung									
091000	Aus- und Weiterbildung Gemeindebedienstete									
	Operative Gebarung									
2/091000+828000	Rückersätze von Aufwendungen	2116	3116	18			225,95			225,95
SU 21 / 31	Summe Erträge / Einzahlungen operative Gebarung				0,00	0,00	225,95	0,00	0,00	225,95
1/091000-590100	Weihnachtszuwendung	2212	3212	20	12 000,00	12 000,00	11 578,14	12 000,00	12 000,00	11 578,14
SU 22 / 32	Summe Aufwendungen / Auszahlungen operative Gebarung				12 000,00	12 000,00	11 578,14	12 000,00	12 000,00	11 578,14
SA 0 / SA 1	(0) Nettoergebnis (21 - 22) / (1) Geldfluss operative Gebarung (31 - 32)				-12 000,00	-12 000,00	-11 352,19	-12 000,00	-12 000,00	-11 352,19
SA01	Saldo (01) Haushaltsrücklagen (230 - 240)				0,00	0,00	0,00	0,00	0,00	0,00
SA00	Saldo (00) Nettoergebnis nach Haushaltsrücklagen (Saldo 0 + Saldo 01)				-12 000,00	-12 000,00	-11 352,19			
	Investive Gebarung									
SU 33	Summe Einzahlungen investive Gebarung							0,00	0,00	0,00
SU 34	Summe Auszahlungen investive Gebarung							0,00	0,00	0,00
SA2	Saldo (2) Geldfluss aus der Investiven Gebarung (33 - 34)							0,00	0,00	0,00
SA3	Saldo (3) Nettofinanzierungssaldo (Saldo 1 + Saldo 2)							-12 000,00	-12 000,00	-11 352,19
	Finanzierungstätigkeit									
SU 35	Summe Einzahlungen aus der Finanzierungstätigkeit							0,00	0,00	0,00
SU 36	Summe Auszahlungen aus der Finanzierungstätigkeit							0,00	0,00	0,00
SA4	Saldo (4) Geldfluss aus der Finanzierungstätigkeit (35 - 36)							0,00	0,00	0,00
SA5	Saldo (5) Geldfluss aus der voranschlagswirksamen Gebarung (Saldo 3 + Saldo 4)							-12 000,00	-12 000,00	-11 352,19
094	Gemeinschaftspflege									
094000	Gemeinschaftspflege - Personalvertretung									
	Operative Gebarung									
SU 21 / 31	Summe Erträge / Einzahlungen operative Gebarung				0,00	0,00	0,00	0,00	0,00	0,00
1/094000-757000	Laufende Transferzahlung - private Organisationen ohne Erwerbszweck	2234	3234	27	6 000,00	6 000,00	5 876,77	6 000,00	6 000,00	5 876,77
SU 22 / 32	Summe Aufwendungen / Auszahlungen operative Gebarung				6 000,00	6 000,00	5 876,77	6 000,00	6 000,00	5 876,77
SA 0 / SA 1	(0) Nettoergebnis (21 - 22) / (1) Geldfluss operative Gebarung (31 - 32)				-6 000,00	-6 000,00	-5 876,77	-6 000,00	-6 000,00	-5 876,77
SA01	Saldo (01) Haushaltsrücklagen (230 - 240)				0,00	0,00	0,00	0,00	0,00	0,00
SA00	Saldo (00) Nettoergebnis nach Haushaltsrücklagen (Saldo 0 + Saldo 01)				-6 000,00	-6 000,00	-5 876,77			
	Investive Gebarung									
SU 33	Summe Einzahlungen investive Gebarung							0,00	0,00	0,00
SU 34	Summe Auszahlungen investive Gebarung							0,00	0,00	0,00
SA2	Saldo (2) Geldfluss aus der Investiven Gebarung (33 - 34)							0,00	0,00	0,00
SA3	Saldo (3) Nettofinanzierungssaldo (Saldo 1 + Saldo 2)							-6 000,00	-6 000,00	-5 876,77

	MVAG		VC QU	Ergebnisvoranschlag			Finanzierungsvoranschlag		
	EH	FH		VA 2026	VA 2025	RA 2024	VA 2026	VA 2025	RA 2024
Finanzierungstätigkeit									
SU 35			Summe Einzahlungen aus der Finanzierungstätigkeit				0,00	0,00	0,00
SU 36			Summe Auszahlungen aus der Finanzierungstätigkeit				0,00	0,00	0,00
SA4			Saldo (4) Geldfluss aus der Finanzierungstätigkeit (35 – 36)				0,00	0,00	0,00
SA5			Saldo (5) Geldfluss aus der voranschlagswirksamen Gebarung (Saldo 3 + Saldo 4)				-6 000,00	-6 000,00	-5 876,77

GR-Beschluss 15.12.2025

		MVAG		VC QU	Ergebnisvoranschlag			Finanzierungsvoranschlag		
		EH	FH		VA 2026	VA 2025	RA 2024	VA 2026	VA 2025	RA 2024
1 Öffentliche Ordnung und Sicherheit										
13	Sonderpolizei									
132	Gesundheitspolizei									
132000	Gesundheitspolizei									
Operative Gebarung										
2/132000+812000	Totenbeschauggebühr	2114	3114	13	3 500,00	3 500,00	4 517,00	3 500,00	3 500,00	3 677,00
2/132000+829000	Sonstige Erträge	2116	3116	18			3 005,90			3 005,90
SU 21 / 31	Summe Erträge / Einzahlungen operative Gebarung				3 500,00	3 500,00	7 522,90	3 500,00	3 500,00	6 682,90
1/132000-728000	Entgelte für sonstige Leistungen (Totenbeschau)	2225	3225	24	3 500,00	3 500,00	4 937,67	3 500,00	3 500,00	4 998,67
1/132000-728100	Entgelte für sonstige Leistungen (Hygenische Überprüfung)	2225	3225	24		100,00			100,00	
1/132000-728200	Entgelte für sonstige Leistungen	2225	3225	24		1 000,00			1 000,00	
SU 22 / 32	Summe Aufwendungen / Auszahlungen operative Gebarung				3 500,00	4 600,00	4 937,67	3 500,00	4 600,00	4 998,67
SA 0 / SA 1	(0) Nettoergebnis (21 - 22) / (1) Geldfluss operative Gebarung (31 - 32)				0,00	-1 100,00	2 585,23	0,00	-1 100,00	1 684,23
SA01	Saldo (01) Haushaltsrücklagen (230 - 240)				0,00	0,00	0,00	0,00	0,00	0,00
SA00	Saldo (00) Nettoergebnis nach Haushaltsrücklagen (Saldo 0 + Saldo 01)				0,00	-1 100,00	2 585,23			
Investive Gebarung										
SU 33	Summe Einzahlungen investive Gebarung							0,00	0,00	0,00
SU 34	Summe Auszahlungen investive Gebarung							0,00	0,00	0,00
SA2	Saldo (2) Geldfluss aus der Investiven Gebarung (33 - 34)							0,00	0,00	0,00
SA3	Saldo (3) Nettofinanzierungssaldo (Saldo 1 + Saldo 2)							0,00	-1 100,00	1 684,23
Finanzierungstätigkeit										
SU 35	Summe Einzahlungen aus der Finanzierungstätigkeit							0,00	0,00	0,00
SU 36	Summe Auszahlungen aus der Finanzierungstätigkeit							0,00	0,00	0,00
SA4	Saldo (4) Geldfluss aus der Finanzierungstätigkeit (35 - 36)							0,00	0,00	0,00
SA5	Saldo (5) Geldfluss aus der voranschlagswirksamen Gebarung (Saldo 3 + Saldo 4)							0,00	-1 100,00	1 684,23
133	Veterinärpolizei									
133000	Veterinärpolizei									
Operative Gebarung										
2/133000+861000	Transfers von Ländern, Landesfonds und Landeskammern	2121	3121	15		100,00	1 200,00		100,00	1 200,00
SU 21 / 31	Summe Erträge / Einzahlungen operative Gebarung				0,00	100,00	1 200,00	0,00	100,00	1 200,00
1/133000-413000	Handelsware (Hundemarken)	2221	3221	23	100,00	100,00	69,90	100,00	100,00	69,90
1/133000-728000	Entgelte für sonstige Leistungen	2225	3225	24	5 000,00	3 000,00	3 776,92	5 000,00	3 000,00	3 745,04

		MVAG		VC QU	Ergebnisvoranschlag			Finanzierungsvoranschlag		
		EH	FH		VA 2026	VA 2025	RA 2024	VA 2026	VA 2025	RA 2024
1/133000-755000	Transfers an Unternehmen (ohne Finanzunternehmen)	2233	3233	27			1 800,00			1 800,00
SU 22 / 32	Summe Aufwendungen / Auszahlungen operative Gebarung				5 100,00	3 100,00	5 646,82	5 100,00	3 100,00	5 614,94
SA 0 / SA 1	(0) Nettoergebnis (21 - 22) / (1) Geldfluss operative Gebarung (31 - 32)				-5 100,00	-3 000,00	-4 446,82	-5 100,00	-3 000,00	-4 414,94
SA01	Saldo (01) Haushaltsrücklagen (230 - 240)				0,00	0,00	0,00	0,00	0,00	0,00
SA00	Saldo (00) Nettoergebnis nach Haushaltsrücklagen (Saldo 0 + Saldo 01)				-5 100,00	-3 000,00	-4 446,82			
Investive Gebarung										
SU 33	Summe Einzahlungen investive Gebarung							0,00	0,00	0,00
SU 34	Summe Auszahlungen investive Gebarung							0,00	0,00	0,00
SA2	Saldo (2) Geldfluss aus der Investiven Gebarung (33 - 34)							0,00	0,00	0,00
SA3	Saldo (3) Nettofinanzierungssaldo (Saldo 1 + Saldo 2)							-5 100,00	-3 000,00	-4 414,94
Finanzierungstätigkeit										
SU 35	Summe Einzahlungen aus der Finanzierungstätigkeit							0,00	0,00	0,00
SU 36	Summe Auszahlungen aus der Finanzierungstätigkeit							0,00	0,00	0,00
SA4	Saldo (4) Geldfluss aus der Finanzierungstätigkeit (35 - 36)							0,00	0,00	0,00
SA5	Saldo (5) Geldfluss aus der voranschlagswirksamen Gebarung (Saldo 3 + Saldo 4)							-5 100,00	-3 000,00	-4 414,94
16	Feuerwehrwesen									
163	Freiwillige Feuerwehren									
163000	Freiwillige Feuerwehr Langenzersdorf									
Operative Gebarung										
2/163000+813000	Erträge aus der Auflösung von Investitionszuschüssen (Kapitaltransfers)	2127			13 700,00	11 900,00	12 820,90			
2/163000+861000	Zinsenzuschuss - Land NÖ F1-ISB-1079	2121	3121		4 200,00	5 000,00	11 704,09	4 200,00	5 000,00	11 704,09
6/163000+899000	Entnahmen aus Verrechnungsrücklagen zwischen operativer Gebarung und Projekten	2116		1			50 000,00			
SU 21 / 31	Summe Erträge / Einzahlungen operative Gebarung				17 900,00	16 900,00	74 524,99	4 200,00	5 000,00	11 704,09
1/163000-600000	Strom	2222	3222	24	39 100,00	200,00	196,74	39 100,00	200,00	196,74
1/163000-614000	Instandhaltung - Gebäude	2224	3224	24		500,00			500,00	
1/163000-617000	Instandhaltung - Fahrzeugen	2224	3224	24		100,00			100,00	
1/163000-650000	Darlehenszinsen PSK 00540-108-820	2241	3241	25	5 300,00	6 300,00	9 404,83	5 300,00	6 300,00	9 404,83
1/163000-650100	Darlehenszinsen SPK 800 1067	2241	3241	25	6 600,00	7 300,00		6 600,00	7 300,00	
1/163000-650200	Darlehenszinsen SPK 800-12-08	2241	3241		10 600,00	5 700,00		10 600,00	5 700,00	
1/163000-670000	Versicherungen	2222	3222	24	2 500,00	2 500,00	2 155,27	2 500,00	2 500,00	2 155,27
1/163000-680000	Planmäßige Abschreibung	2226			3 900,00	4 900,00	5 806,31			
1/163000-711000	Gebühren für die Benützung von Gemeindeeinrichtungen und Anlagen gemäß FAG	2225	3225	24	2 500,00	2 500,00	2 355,64	2 500,00	2 500,00	2 355,64

		MVAG		VC QU	Ergebnisvoranschlag			Finanzierungsvoranschlag		
		EH	FH		VA 2026	VA 2025	RA 2024	VA 2026	VA 2025	RA 2024
1/163000-720000	Kostenbeiträge (Kostenersätze) für Leistungen (P-Bauhof)	2225	3225	24			954,61			954,61
1/163000-720100	Kostenbeiträge (Kostenersätze) für Leistungen (Maschinen/Fuhrpark)	2225	3225	24			21,53			21,53
1/163000-754000	Laufende Transferzahlung - Zuschüsse FFW-Langenzersdorf	2231	3231	26	150 000,00	150 000,00	200 000,00	150 000,00	150 000,00	200 000,00
1/163000-754100	Laufende Transferzahlungen - BAZ-Beitrag	2231	3231	26	1 800,00	1 800,00	1 762,86	1 800,00	1 800,00	1 762,86
SU 22 / 32	Summe Aufwendungen / Auszahlungen operative Gebarung				222 300,00	181 800,00	222 657,79	218 400,00	176 900,00	216 851,48
SA 0 / SA 1	(0) Nettoergebnis (21 - 22) / (1) Geldfluss operative Gebarung (31 - 32)				-204 400,00	-164 900,00	-148 132,80	-214 200,00	-171 900,00	-205 147,39
SA01	Saldo (01) Haushaltsrücklagen (230 - 240)				0,00	0,00	0,00	0,00	0,00	0,00
SA00	Saldo (00) Nettoergebnis nach Haushaltsrücklagen (Saldo 0 + Saldo 01)				-204 400,00	-164 900,00	-148 132,80			
Investive Gebarung										
6/163000+300000	Kapitaltransfers von Bund, Bundesfonds und Bundeskammern		3331	1 33				101 600,00	66 600,00	10 000,00
6/163000+301000	Kapitaltransfer von Ländern, Landesfonds und Landeskammern (LFKO IVW4)		3331	1 33				110 000,00	100 000,00	7 700,00
SU 33	Summe Einzahlungen investive Gebarung							211 600,00	166 600,00	17 700,00
5/163000-082000	Sonstige Beteiligungen		3417	1 60				575 600,00	532 000,00	66 900,00
SU 34	Summe Auszahlungen investive Gebarung							575 600,00	532 000,00	66 900,00
SA2	Saldo (2) Geldfluss aus der Investiven Gebarung (33 - 34)							-364 000,00	-365 400,00	-49 200,00
SA3	Saldo (3) Nettofinanzierungssaldo (Saldo 1 + Saldo 2)							-578 200,00	-537 300,00	-254 347,39
Finanzierungstätigkeit										
6/163000+346000	Investitionsdarlehen von Finanzunternehmen		3514	1 55					364 600,00	
SU 35	Summe Einzahlungen aus der Finanzierungstätigkeit							0,00	364 600,00	0,00
1/163000-346000	Darlehenstilgung PSK 00540-108-820		3614	65				28 000,00	27 000,00	25 472,12
1/163000-346100	Darlehenstilgung SPK 800 1067		3614	65				22 300,00	21 700,00	
1/163000-346200	Darlehenstilgung SPK 800-12-08		3614					32 000,00	15 700,00	
SU 36	Summe Auszahlungen aus der Finanzierungstätigkeit							82 300,00	64 400,00	25 472,12
SA4	Saldo (4) Geldfluss aus der Finanzierungstätigkeit (35 - 36)							-82 300,00	300 200,00	-25 472,12
SA5	Saldo (5) Geldfluss aus der voranschlagswirksamen Gebarung (Saldo 3 + Saldo 4)							-660 500,00	-237 100,00	-279 819,51
163100 Freiwillige Feuerwehren										
Operative Gebarung										
6/163100+871100	Kapitaltransfers aus Gemeinde-Bedarfszuweisungsmitteln		2121	3121 1			200 000,00			200 000,00
SU 21 / 31	Summe Erträge / Einzahlungen operative Gebarung				0,00	0,00	200 000,00	0,00	0,00	200 000,00
SU 22 / 32	Summe Aufwendungen / Auszahlungen operative Gebarung				0,00	0,00	0,00	0,00	0,00	0,00
SA 0 / SA 1	(0) Nettoergebnis (21 - 22) / (1) Geldfluss operative Gebarung (31 - 32)				0,00	0,00	200 000,00	0,00	0,00	200 000,00

	MVAG	VC QU	Ergebnisvoranschlag			Finanzierungsvoranschlag					
			EH	FH	VA 2026	VA 2025	RA 2024	VA 2026	VA 2025	RA 2024	
SA01			Saldo (01) Haushaltsrücklagen (230 - 240)			0,00	0,00	0,00	0,00	0,00	0,00
SA00			Saldo (00) Nettoergebnis nach Haushaltsrücklagen (Saldo 0 + Saldo 01)			0,00	0,00	200 000,00			
Investive Gebarung											
SU 33			Summe Einzahlungen investive Gebarung						0,00	0,00	0,00
5/163100-010000			Gebäude und Bauten							18 500,00	476 207,05
SU 34			Summe Auszahlungen investive Gebarung						0,00	18 500,00	476 207,05
SA2			Saldo (2) Geldfluss aus der Investiven Gebarung (33 – 34)						0,00	-18 500,00	-476 207,05
SA3			Saldo (3) Nettofinanzierungssaldo (Saldo 1 + Saldo 2)						0,00	-18 500,00	-276 207,05
Finanzierungstätigkeit											
6/163100+346000										44 700,00	250 000,00
										Investitionsdarlehen von Finanzunternehmen	
SU 35			Summe Einzahlungen aus der Finanzierungstätigkeit						0,00	44 700,00	250 000,00
SU 36			Summe Auszahlungen aus der Finanzierungstätigkeit						0,00	0,00	0,00
SA4			Saldo (4) Geldfluss aus der Finanzierungstätigkeit (35 – 36)						0,00	44 700,00	250 000,00
SA5			Saldo (5) Geldfluss aus der voranschlagswirksamen Gebarung (Saldo 3 + Saldo 4)						0,00	26 200,00	-26 207,05
17 Katastrophendienst											
170 Allgemeine Angelegenheiten											
170000 Katastrophendienst											
Operative Gebarung											
SU 21 / 31			Summe Erträge / Einzahlungen operative Gebarung			0,00	0,00	0,00	0,00	0,00	0,00
1/170000-728000										Entgelte für sonstige Leistungen (Katastrophendienst)	
			2225	3225	24		100,00			100,00	
SU 22 / 32			Summe Aufwendungen / Auszahlungen operative Gebarung			0,00	100,00	0,00	0,00	100,00	0,00
SA 0 / SA 1			(0) Nettoergebnis (21 - 22) / (1) Geldfluss operative Gebarung (31 – 32)			0,00	-100,00	0,00	0,00	-100,00	0,00
SA01			Saldo (01) Haushaltsrücklagen (230 - 240)			0,00	0,00	0,00	0,00	0,00	0,00
SA00			Saldo (00) Nettoergebnis nach Haushaltsrücklagen (Saldo 0 + Saldo 01)			0,00	-100,00	0,00			
Investive Gebarung											
SU 33			Summe Einzahlungen investive Gebarung						0,00	0,00	0,00
SU 34			Summe Auszahlungen investive Gebarung						0,00	0,00	0,00
SA2			Saldo (2) Geldfluss aus der Investiven Gebarung (33 – 34)						0,00	0,00	0,00
SA3			Saldo (3) Nettofinanzierungssaldo (Saldo 1 + Saldo 2)						0,00	-100,00	0,00
Finanzierungstätigkeit											
SU 35			Summe Einzahlungen aus der Finanzierungstätigkeit						0,00	0,00	0,00
SU 36			Summe Auszahlungen aus der Finanzierungstätigkeit						0,00	0,00	0,00
SA4			Saldo (4) Geldfluss aus der Finanzierungstätigkeit (35 – 36)						0,00	0,00	0,00

		MVAG VC QU			Ergebnisvoranschlag			Finanzierungsvoranschlag		
		EH	FH		VA 2026	VA 2025	RA 2024	VA 2026	VA 2025	RA 2024
SA5	Saldo (5) Geldfluss aus der voranschlagswirksamen Gebarung (Saldo 3 + Saldo 4)							0,00	-100,00	0,00
18	Landesverteidigung									
180	Zivilschutz									
180000	Zivilschutz									
Operative Gebarung										
SU 21 / 31	Summe Erträge / Einzahlungen operative Gebarung				0,00	0,00	0,00	0,00	0,00	0,00
1/180000-726000	Mitgliedsbeitrag - NÖ Zivilschutzverband	2225	3225	24	1 700,00	1 700,00	1 693,02	1 700,00	1 700,00	1 693,02
SU 22 / 32	Summe Aufwendungen / Auszahlungen operative Gebarung				1 700,00	1 700,00	1 693,02	1 700,00	1 700,00	1 693,02
SA 0 / SA 1	(0) Nettoergebnis (21 - 22) / (1) Geldfluss operative Gebarung (31 - 32)				-1 700,00	-1 700,00	-1 693,02	-1 700,00	-1 700,00	-1 693,02
SA01	Saldo (01) Haushaltsrücklagen (230 - 240)				0,00	0,00	0,00	0,00	0,00	0,00
SA00	Saldo (00) Nettoergebnis nach Haushaltsrücklagen (Saldo 0 + Saldo 01)				-1 700,00	-1 700,00	-1 693,02			
Investive Gebarung										
SU 33	Summe Einzahlungen investive Gebarung							0,00	0,00	0,00
SU 34	Summe Auszahlungen investive Gebarung							0,00	0,00	0,00
SA2	Saldo (2) Geldfluss aus der Investiven Gebarung (33 - 34)							0,00	0,00	0,00
SA3	Saldo (3) Nettofinanzierungssaldo (Saldo 1 + Saldo 2)							-1 700,00	-1 700,00	-1 693,02
Finanzierungstätigkeit										
SU 35	Summe Einzahlungen aus der Finanzierungstätigkeit							0,00	0,00	0,00
SU 36	Summe Auszahlungen aus der Finanzierungstätigkeit							0,00	0,00	0,00
SA4	Saldo (4) Geldfluss aus der Finanzierungstätigkeit (35 - 36)							0,00	0,00	0,00
SA5	Saldo (5) Geldfluss aus der voranschlagswirksamen Gebarung (Saldo 3 + Saldo 4)							-1 700,00	-1 700,00	-1 693,02
189	Sonstige Einrichtungen und Maßnahmen									
189000	Sonstige Einrichtungen und Maßnahmen									
Operative Gebarung										
SU 21 / 31	Summe Erträge / Einzahlungen operative Gebarung				0,00	0,00	0,00	0,00	0,00	0,00
1/189000-728000	Entgelte für sonstige Leistungen (Stellungskommission)	2225	3225	24		100,00			100,00	
SU 22 / 32	Summe Aufwendungen / Auszahlungen operative Gebarung				0,00	100,00	0,00	0,00	100,00	0,00
SA 0 / SA 1	(0) Nettoergebnis (21 - 22) / (1) Geldfluss operative Gebarung (31 - 32)				0,00	-100,00	0,00	0,00	-100,00	0,00
SA01	Saldo (01) Haushaltsrücklagen (230 - 240)				0,00	0,00	0,00	0,00	0,00	0,00
SA00	Saldo (00) Nettoergebnis nach Haushaltsrücklagen (Saldo 0 + Saldo 01)				0,00	-100,00	0,00			
Investive Gebarung										
SU 33	Summe Einzahlungen investive Gebarung							0,00	0,00	0,00
SU 34	Summe Auszahlungen investive Gebarung							0,00	0,00	0,00
SA2	Saldo (2) Geldfluss aus der Investiven Gebarung (33 - 34)							0,00	0,00	0,00

		MVAG VC QU		Ergebnisvoranschlag			Finanzierungsvoranschlag		
		EH	FH	VA 2026	VA 2025	RA 2024	VA 2026	VA 2025	RA 2024
SA3	Saldo (3) Nettofinanzierungssaldo (Saldo 1 + Saldo 2)						0,00	-100,00	0,00
Finanzierungstätigkeit									
SU 35	Summe Einzahlungen aus der Finanzierungstätigkeit						0,00	0,00	0,00
SU 36	Summe Auszahlungen aus der Finanzierungstätigkeit						0,00	0,00	0,00
SA4	Saldo (4) Geldfluss aus der Finanzierungstätigkeit (35 – 36)						0,00	0,00	0,00
SA5	Saldo (5) Geldfluss aus der voranschlagswirksamen Gebarung (Saldo 3 + Saldo 4)						0,00	-100,00	0,00

GR-Beschluss 15.12.2025

		MVAG		VC QU	Ergebnisvoranschlag			Finanzierungsvoranschlag		
		EH	FH		VA 2026	VA 2025	RA 2024	VA 2026	VA 2025	RA 2024
2 Unterricht, Erziehung, Sport und Wissenschaft										
21	Allgemeinbildender Unterricht									
211	Volksschulen									
211000	Volksschule									
Operative Gebarung										
2/211000+808000	Schulmilch Aktion	2116	3116	16						49,00
2/211000+810000	Erlöse aus Stromspeisung	2114	3114	13	1 000,00	1 000,00	871,97	1 000,00	1 000,00	871,97
2/211000+811000	Einzelvermietung (Turnsaal)	2115	3115	14	2 000,00	8 000,00	9 002,85	2 000,00	8 000,00	9 002,85
2/211000+811100	Dauermieter (Turnsaal)	2115	3115	14	30 000,00	25 000,00	25 137,03	30 000,00	25 000,00	25 137,03
2/211000+813000	Erträge aus der Auflösung von Investitionszuschüssen (Kapitaltransfers)	2127			4 600,00	4 200,00	4 177,78			
2/211000+817000	Erträge aus der Auflösung von sonstigen Rückstellungen	2117					1 318,89			
2/211000+861100	Zinsenzuschuss - Land NÖ Hypo 635031689	2121	3121	15	30 600,00	37 000,00	43 532,99	30 600,00	37 000,00	43 532,99
2/211000+868000	Transfers von privaten Haushalten	2124	3124				3 920,73			3 920,73
SU 21 / 31	Summe Erträge / Einzahlungen operative Gebarung				68 200,00	75 200,00	87 962,24	63 600,00	71 000,00	82 514,57
1/211000-400000	Geringwertige Wirtschaftsgüter (Wert unter € 1.000,00)	2221	3221	23	3 000,00	3 000,00	9 009,68	3 000,00	3 000,00	9 009,68
1/211000-454000	Reinigungsmittel - Teppich	2221	3221	23	5 000,00	3 000,00	4 935,99	5 000,00	3 000,00	4 935,99
1/211000-454100	Reinigungsmittel	2221	3221	23	5 000,00	5 000,00	5 518,32	5 000,00	5 000,00	5 528,28
1/211000-456000	Büromaterial	2221	3221	23	2 500,00	2 500,00	2 964,83	2 500,00	2 500,00	2 964,83
1/211000-456100	Büromaterial - Kopierer	2221	3221	23	6 500,00	6 500,00	9 187,98	6 500,00	6 500,00	9 187,98
1/211000-457000	Druckwerke	2221	3221	23	200,00	100,00	130,70	200,00	100,00	130,70
1/211000-458000	Mittel für ärztliche Betreuung	2221	3221	23	500,00	800,00	627,79	500,00	800,00	627,79
1/211000-459000	Sonstige Verbrauchsgüter	2221	3221	23	200,00	500,00	135,35	200,00	500,00	135,35
1/211000-459100	Sonstige Verbrauchsgüter Werkerziehung	2221	3221	23	500,00	500,00	829,03	500,00	500,00	740,66
1/211000-511000	Geldbezüge der Vertragsbediensteten in handwerklicher Verwendung	2211	3211	20	55 700,00	109 500,00	62 142,66	55 700,00	109 500,00	62 142,66
1/211000-569000	Sonstige Nebengebühren	2211	3211	20	600,00	800,00	1 553,63	600,00	800,00	1 553,63
1/211000-580000	DB-Beitrag zum Familienlastenausgleichsfonds	2212	3212	20	2 100,00	4 000,00	2 357,70	2 100,00	4 000,00	2 357,70
1/211000-582200	Sonstige Dienstgeberbeiträge zur sozialen Sicherheit (AR)	2212	3212	20	11 900,00	22 800,00	13 222,61	11 900,00	22 800,00	13 222,61
1/211000-590000	Aus- und Weiterbildungskosten / Sozialleistungen	2212	3212	20	100,00	100,00		100,00	100,00	
1/211000-592000	Dotierung von Rückstellungen für Jubiläumswendungen	2214			300,00	700,00				
1/211000-600000	Strom	2222	3222	24	11 500,00	12 800,00	12 564,74	11 500,00	12 800,00	12 564,74

		MVAG		VC QU	Ergebnisvoranschlag			Finanzierungsvoranschlag		
		EH	FH		VA 2026	VA 2025	RA 2024	VA 2026	VA 2025	RA 2024
1/211000-600300	Wärme	2222	3222	24	43 800,00	45 000,00	-450,40	43 800,00	45 000,00	-450,40
1/211000-613000	Instandhaltung - sonstigen Grundstückseinrichtungen	2224	3224	24	1 500,00	5 000,00	4 696,51	1 500,00	5 000,00	4 696,51
1/211000-614000	Instandhaltung - Gebäude	2224	3224	24	10 000,00	40 000,00	39 631,80	10 000,00	40 000,00	40 097,22
1/211000-616000	Instandhaltung - Maschinen und maschinellen Anlagen	2224	3224	24	100,00	500,00		100,00	500,00	
1/211000-618000	Instandhaltung - Betriebsausstattung	2224	3224	24	3 000,00	5 000,00	3 275,11	3 000,00	5 000,00	3 275,11
1/211000-618100	Instandhaltung - Betriebsausstattung (EDV)	2224	3224	24	10 000,00	10 000,00	13 815,39	10 000,00	10 000,00	13 815,39
1/211000-620000	Personentransport	2222	3222	24	10 000,00	8 000,00	8 545,99	10 000,00	8 000,00	7 581,99
1/211000-630000	Postdienste	2222	3222	24	300,00	300,00	252,32	300,00	300,00	65,52
1/211000-631000	Telekommunikationsdienste	2222	3222	24	2 500,00	2 500,00	2 305,69	2 500,00	2 500,00	2 305,69
1/211000-650100	Darlehenszinsen SPK 6200.5822	2241	3241	25	19 700,00	30 200,00	39 687,81	19 700,00	30 200,00	39 687,81
1/211000-650200	Darlehenszinsen SPK 6200.5848	2241	3241	25	11 800,00	18 000,00	23 783,68	11 800,00	18 000,00	23 783,68
1/211000-670000	Versicherungen	2222	3222	24	9 500,00	9 000,00	8 725,81	9 500,00	9 000,00	8 725,81
1/211000-680000	Planmäßige Abschreibung	2226			85 700,00	85 100,00	99 906,34			
1/211000-700000	Miete - Kopiergeräte	2223	3223	24	2 200,00	2 200,00	2 221,12	2 200,00	2 200,00	2 221,12
1/211000-700100	Pacht	2223	3223	24	6 800,00	6 500,00	6 221,14	6 800,00	6 500,00	6 221,14
1/211000-700200	Nutzungsrechte	2223	3223	24	1 500,00	200,00	1 533,00	1 500,00	200,00	1 533,00
1/211000-711000	Gebühren für die Benützung von Gemeindeeinrichtungen und Anlagen gemäß FAG	2225	3225	24	27 800,00	27 800,00	28 255,67	27 800,00	27 800,00	28 255,67
1/211000-720000	Kostenbeiträge (Kostensätze) für Leistungen (P-Bauhof)	2225	3225	24	19 800,00	19 800,00	18 086,43	19 800,00	19 800,00	18 086,43
1/211000-720100	Kostenbeiträge (Kostensätze) für Leistungen (Maschinen/Fuhrpark)	2225	3225	24	1 100,00	1 100,00	774,93	1 100,00	1 100,00	774,93
1/211000-728000	Entgelte für sonstige Leistungen	2225	3225	24	1 000,00	500,00	3 059,11	1 000,00	500,00	3 059,11
1/211000-728200	Entgelte für sonstige Leistungen (Rythmikunterricht)	2225	3225	24	6 000,00	6 000,00	6 500,00	6 000,00	6 000,00	6 500,00
1/211000-728300	Entgelte für sonstige Leistungen (Gebäudereinigung)	2225	3225	24	95 000,00	90 000,00	91 408,77	95 000,00	90 000,00	91 408,77
1/211000-728400	Entgelte für sonstige Leistungen (Schulveranstaltungen)	2225	3225	24	10 000,00	5 000,00	5 339,33	10 000,00	5 000,00	7 232,33
1/211000-728500	Entgelte für sonstige Leistungen (Urheberrechtsgesetz)	2225	3225	24	1 700,00	1 600,00	1 686,94	1 700,00	1 600,00	1 686,94
SU 22 / 32	Summe Aufwendungen / Auszahlungen operative Gebarung				486 400,00	591 900,00	534 443,50	400 400,00	506 100,00	435 666,37
SA 0 / SA 1	(0) Nettoergebnis (21 - 22) / (1) Geldfluss operative Gebarung (31 - 32)				-418 200,00	-516 700,00	-446 481,26	-336 800,00	-435 100,00	-353 151,80
SA01	Saldo (01) Haushaltsrücklagen (230 - 240)				0,00	0,00	0,00	0,00	0,00	0,00
SA00	Saldo (00) Nettoergebnis nach Haushaltsrücklagen (Saldo 0 + Saldo 01)				-418 200,00	-516 700,00	-446 481,26			

		MVAG		VC QU	Ergebnisvoranschlag			Finanzierungsvoranschlag		
		EH	FH		VA 2026	VA 2025	RA 2024	VA 2026	VA 2025	RA 2024
Investive Gebarung										
2/211000+301000	Kapitaltransfers von Ländern, Landesfonds und Landeskammern		3331	33					100,00	26 500,00
SU 33	Summe Einzahlungen investive Gebarung							0,00	100,00	26 500,00
5/211000-010000	Gebäude und Bauten		3413	1 40				100 000,00	50 000,00	
1/211000-042000	Betriebsausstattung - Einrichtung		3415	2 41				30 000,00	2 500,00	12 127,76
1/211000-042100	Betriebsausstattung - Lehrmittel (über € 1.000,00)		3415	2 41					1 500,00	
1/211000-042200	Betriebsausstattung - EDV-Anlage		3415	2 41				60 000,00	27 000,00	
1/211000-070000	Aktivierungsfähige Rechte (immaterielle Vermögenswerte)		3411	2 42						2 308,80
SU 34	Summe Auszahlungen investive Gebarung							190 000,00	81 000,00	14 436,56
SA2	Saldo (2) Geldfluss aus der Investiven Gebarung (33 – 34)							-190 000,00	-80 900,00	12 063,44
SA3	Saldo (3) Nettofinanzierungssaldo (Saldo 1 + Saldo 2)							-526 800,00	-516 000,00	-341 088,36
Finanzierungstätigkeit										
6/211000+346000	Investitionsdarlehen von Finanzunternehmen		3514	1 55				100 000,00	50 000,00	
SU 35	Summe Einzahlungen aus der Finanzierungstätigkeit							100 000,00	50 000,00	0,00
1/211000-346100	Darlehenstilgung SPK 62005822		3614	65				54 500,00	54 500,00	54 483,48
1/211000-346200	Darlehenstilgung SPK 62005848		3614	65				32 700,00	32 700,00	32 650,26
SU 36	Summe Auszahlungen aus der Finanzierungstätigkeit							87 200,00	87 200,00	87 133,74
SA4	Saldo (4) Geldfluss aus der Finanzierungstätigkeit (35 – 36)							12 800,00	-37 200,00	-87 133,74
SA5	Saldo (5) Geldfluss aus der voranschlagswirksamen Gebarung (Saldo 3 + Saldo 4)							-514 000,00	-553 200,00	-428 222,10
211100	Schulische Nachmittagsbetreuung - Volksschule									
Operative Gebarung										
2/211100+810000	Betreuungsbeitrag	2114	3114	13	210 000,00	190 000,00	188 172,99	210 000,00	190 000,00	189 753,27
2/211100+810100	Verpflegungsbeitrag	2114	3114	13	170 000,00	170 000,00	160 077,60	170 000,00	170 000,00	161 659,23
2/211100+817000	Erträge aus der Auflösung von sonstigen Rückstellungen	2117				400,00				
2/211100+860000	Laufende Transferzahlung Bund Personalkostenförderung	2121	3121	15	72 000,00	72 000,00	72 000,00	72 000,00	72 000,00	72 000,00
SU 21 / 31	Summe Erträge / Einzahlungen operative Gebarung				452 000,00	432 400,00	420 250,59	452 000,00	432 000,00	423 412,50
1/211100-400000	Geringwertige Wirtschaftsgüter (Wert unter € 1.000,00)	2221	3221	23			1 209,23			1 209,23
1/211100-430000	Verpflegungskosten	2221	3221	23	170 000,00	170 000,00	165 157,28	170 000,00	170 000,00	164 006,06
1/211100-454000	Reinigungsmittel	2221	3221	23	700,00	500,00	459,00	700,00	500,00	459,00
1/211100-511000	Geldbezüge der Vertragsbediensteten in handwerklicher Verwendung	2211	3211	20	52 700,00	26 900,00	56 940,36	52 700,00	26 900,00	56 940,36
1/211100-565000	Mehrleistungsvergütungen (AR)	2211	3211	20		100,00			100,00	

		MVAG		VC QU	Ergebnisvoranschlag			Finanzierungsvoranschlag		
		EH	FH		VA 2026	VA 2025	RA 2024	VA 2026	VA 2025	RA 2024
1/211100-569000	Sonstige Nebengebühren	2211	3211	20	2 100,00	400,00	390,00	2 100,00	400,00	390,00
1/211100-580000	DB-Beitrag zum Familienlastenausgleichsfonds	2212	3212	20	2 000,00	1 000,00	2 115,11	2 000,00	1 000,00	2 115,11
1/211100-582100	Sonstige Dienstgeberbeiträge zur sozialen Sicherheit (AN)	2212	3212	20			40,09			40,09
1/211100-582200	Sonstige Dienstgeberbeiträge zur sozialen Sicherheit (AR)	2212	3212	20	11 500,00	5 800,00	12 193,81	11 500,00	5 800,00	12 193,81
1/211100-590000	Aus- und Weiterbildungskosten / Sozialleistungen	2212	3212	20	100,00	100,00		100,00	100,00	
1/211100-592000	Dotierung von Rückstellungen für Jubiläumszuwendungen	2214			300,00	200,00	502,96			
1/211100-618000	Instandhaltung - Betriebsausstattung	2224	3224	24		500,00	1 487,16		500,00	1 487,16
1/211100-680000	Planmäßige Abschreibung	2226			600,00	900,00	990,34			
1/211100-720000	Kostenbeiträge (Kostensätze) für Leistungen (P-Bauhof)	2225	3225	24	2 700,00	2 700,00	3 494,55	2 700,00	2 700,00	3 494,55
1/211100-720100	Kostenbeiträge (Kostensätze) für Leistungen (Maschinen/Fuhrpark)	2225	3225	24	200,00	200,00	169,10	200,00	200,00	169,10
1/211100-728100	Entgelte für sonstige Leistungen (Land NÖ - Leitung)	2225	3225	24	15 000,00	12 000,00	14 507,32	15 000,00	12 000,00	14 507,32
1/211100-728200	Entgelte für sonstige Leistungen (Hilfswerk)	2225	3225		400 000,00	370 000,00	429 538,99	400 000,00	370 000,00	296 970,62
1/211100-728300	Entgelte für sonstige Leistungen	2225	3225	24	1 500,00	1 000,00	925,74	1 500,00	1 000,00	925,74
SU 22 / 32	Summe Aufwendungen / Auszahlungen operative Gebarung				659 400,00	592 300,00	690 121,04	658 500,00	591 200,00	554 908,15
SA 0 / SA 1	(0) Nettoergebnis (21 - 22) / (1) Geldfluss operative Gebarung (31 - 32)				-207 400,00	-159 900,00	-269 870,45	-206 500,00	-159 200,00	-131 495,65
SA01	Saldo (01) Haushaltsrücklagen (230 - 240)				0,00	0,00	0,00	0,00	0,00	0,00
SA00	Saldo (00) Nettoergebnis nach Haushaltsrücklagen (Saldo 0 + Saldo 01)				-207 400,00	-159 900,00	-269 870,45			
Investive Gebarung										
SU 33	Summe Einzahlungen investive Gebarung							0,00	0,00	0,00
1/211100-042000	Betriebsausstattung - Einrichtung		3415	2 41					1 500,00	
SU 34	Summe Auszahlungen investive Gebarung							0,00	1 500,00	0,00
SA2	Saldo (2) Geldfluss aus der Investiven Gebarung (33 - 34)							0,00	-1 500,00	0,00
SA3	Saldo (3) Nettofinanzierungssaldo (Saldo 1 + Saldo 2)							-206 500,00	-160 700,00	-131 495,65
Finanzierungstätigkeit										
SU 35	Summe Einzahlungen aus der Finanzierungstätigkeit							0,00	0,00	0,00
SU 36	Summe Auszahlungen aus der Finanzierungstätigkeit							0,00	0,00	0,00
SA4	Saldo (4) Geldfluss aus der Finanzierungstätigkeit (35 - 36)							0,00	0,00	0,00
SA5	Saldo (5) Geldfluss aus der voranschlagswirksamen Gebarung (Saldo 3 + Saldo 4)							-206 500,00	-160 700,00	-131 495,65

		MVAG		VC QU	Ergebnisvoranschlag			Finanzierungsvoranschlag		
		EH	FH		VA 2026	VA 2025	RA 2024	VA 2026	VA 2025	RA 2024
212	Mittelschulen									
212000	NÖ Mittelschule Langenzersdorf									
Operative Gebarung										
2/212000+816000	Refundierung - Personalkosten Mittelschulgemeinde	2114	3114	13	68 100,00	232 500,00		68 100,00	232 500,00	
2/212000+817000	Erträge aus der Auflösung von sonstigen Rückstellungen		2117			31 300,00				
2/212000+829000	Abfertigungsrücklage - Versicherung	2116	3116	18		27 000,00			27 000,00	
2/212000+863000	Zuschuss nach Entgeltfortzahlung - AUVA	2121	3121	15		800,00	116,83		800,00	116,83
SU 21 / 31	Summe Erträge / Einzahlungen operative Gebarung				68 100,00	291 600,00	116,83	68 100,00	260 300,00	116,83
1/212000-511000	Geldbezüge der Vertragsbediensteten in handwerklicher Verwendung	2211	3211	20	50 200,00	88 300,00	81 744,52	50 200,00	88 300,00	81 744,52
1/212000-565000	Mehroleistungsvergütungen (AR)	2211	3211	20	100,00	200,00		100,00	200,00	
1/212000-566000	Zuwendungen aus Anlass von Dienstjubiläen	2212	3212	20	1 800,00			1 800,00		
1/212000-569000	Sonstige Nebengebühren	2211	3211	20	1 200,00	1 100,00	1 098,96	1 200,00	1 100,00	1 098,96
1/212000-580000	DB-Beitrag zum Familienlastenausgleichsfonds	2212	3212	20	1 500,00	1 700,00	2 556,55	1 500,00	1 700,00	2 556,55
1/212000-582200	Sonstige Dienstgeberbeiträge zur sozialen Sicherheit (AR)	2212	3212	20	11 200,00	17 800,00	17 211,44	11 200,00	17 800,00	17 211,44
1/212000-588000	Kommunalsteuer	2212	3212	20	1 600,00	2 600,00	2 485,28	1 600,00	2 600,00	2 485,28
1/212000-590000	Aus- und Weiterbildungskosten / Sozialleistungen	2212	3212	20	100,00			100,00		
1/212000-591000	Dotierung von Rückstellungen für Abfertigungen		2214				3 963,28			
1/212000-592000	Dotierung von Rückstellungen für Jubiläumszuwendungen		2214		200,00	200,00	342,76			
1/212000-724000	Reisegebühren	2225	3225	24	400,00			400,00		
1/212000-752000	Schülerhaltungsbeitrag Sprengel Mittelschulverband Lge	2231	3231	26	299 000,00	305 500,00	230 560,00	299 000,00	305 500,00	230 560,00
SU 22 / 32	Summe Aufwendungen / Auszahlungen operative Gebarung				367 300,00	417 400,00	339 962,79	367 100,00	417 200,00	335 656,75
SA 0 / SA 1	(0) Nettoergebnis (21 - 22) / (1) Geldfluss operative Gebarung (31 - 32)				-299 200,00	-125 800,00	-339 845,96	-299 000,00	-156 900,00	-335 539,92
SA01	Saldo (01) Haushaltsrücklagen (230 - 240)				0,00	0,00	0,00	0,00	0,00	0,00
SA00	Saldo (00) Nettoergebnis nach Haushaltsrücklagen (Saldo 0 + Saldo 01)				-299 200,00	-125 800,00	-339 845,96			
Investive Gebarung										
SU 33	Summe Einzahlungen investive Gebarung							0,00	0,00	0,00
SU 34	Summe Auszahlungen investive Gebarung							0,00	0,00	0,00
SA2	Saldo (2) Geldfluss aus der Investiven Gebarung (33 - 34)							0,00	0,00	0,00
SA3	Saldo (3) Nettofinanzierungssaldo (Saldo 1 + Saldo 2)							-299 000,00	-156 900,00	-335 539,92
Finanzierungstätigkeit										
SU 35	Summe Einzahlungen aus der Finanzierungstätigkeit							0,00	0,00	0,00

	MVAG	VC QU	Ergebnisvoranschlag			Finanzierungsvoranschlag						
			EH	FH	VA 2026	VA 2025	RA 2024	VA 2026	VA 2025	RA 2024		
SU 36			Summe Auszahlungen aus der Finanzierungstätigkeit			0,00	0,00	0,00				
SA4			Saldo (4) Geldfluss aus der Finanzierungstätigkeit (35 – 36)			0,00	0,00	0,00				
SA5			Saldo (5) Geldfluss aus der voranschlagswirksamen Gebarung (Saldo 3 + Saldo 4)			-299 000,00	-156 900,00	-335 539,92				
212100			Mittelschulen									
Operative Gebarung												
SU 21 / 31			Summe Erträge / Einzahlungen operative Gebarung			0,00	0,00	0,00	0,00	0,00	0,00	
1/212100-752100			Schülerhaltungsbeitrag sprengelfremd (NÖ Mittelschule)	2231	3231	26	34 600,00	42 000,00	37 732,84	34 600,00	42 000,00	37 732,84
SU 22 / 32			Summe Aufwendungen / Auszahlungen operative Gebarung			34 600,00	42 000,00	37 732,84	34 600,00	42 000,00	37 732,84	
SA 0 / SA 1			(0) Nettoergebnis (21 - 22) / (1) Geldfluss operative Gebarung (31 – 32)			-34 600,00	-42 000,00	-37 732,84	-34 600,00	-42 000,00	-37 732,84	
SA01			Saldo (01) Haushaltsrücklagen (230 - 240)			0,00	0,00	0,00	0,00	0,00	0,00	
SA00			Saldo (00) Nettoergebnis nach Haushaltsrücklagen (Saldo 0 + Saldo 01)			-34 600,00	-42 000,00	-37 732,84				
Investive Gebarung												
SU 33			Summe Einzahlungen investive Gebarung						0,00	0,00	0,00	
SU 34			Summe Auszahlungen investive Gebarung						0,00	0,00	0,00	
SA2			Saldo (2) Geldfluss aus der Investiven Gebarung (33 – 34)						0,00	0,00	0,00	
SA3			Saldo (3) Nettofinanzierungssaldo (Saldo 1 + Saldo 2)						-34 600,00	-42 000,00	-37 732,84	
Finanzierungstätigkeit												
SU 35			Summe Einzahlungen aus der Finanzierungstätigkeit						0,00	0,00	0,00	
SU 36			Summe Auszahlungen aus der Finanzierungstätigkeit						0,00	0,00	0,00	
SA4			Saldo (4) Geldfluss aus der Finanzierungstätigkeit (35 – 36)						0,00	0,00	0,00	
SA5			Saldo (5) Geldfluss aus der voranschlagswirksamen Gebarung (Saldo 3 + Saldo 4)						-34 600,00	-42 000,00	-37 732,84	
213			Sonderschulen									
213000			Sonderschule									
Operative Gebarung												
SU 21 / 31			Summe Erträge / Einzahlungen operative Gebarung			0,00	0,00	0,00	0,00	0,00	0,00	
1/213000-752000			Schülerhaltungsbeitrag Sprengel (KO)	2231	3231	26	137 400,00	162 000,00	172 720,31	137 400,00	162 000,00	172 720,31
SU 22 / 32			Summe Aufwendungen / Auszahlungen operative Gebarung			137 400,00	162 000,00	172 720,31	137 400,00	162 000,00	172 720,31	
SA 0 / SA 1			(0) Nettoergebnis (21 - 22) / (1) Geldfluss operative Gebarung (31 – 32)			-137 400,00	-162 000,00	-172 720,31	-137 400,00	-162 000,00	-172 720,31	
SA01			Saldo (01) Haushaltsrücklagen (230 - 240)			0,00	0,00	0,00	0,00	0,00	0,00	
SA00			Saldo (00) Nettoergebnis nach Haushaltsrücklagen (Saldo 0 + Saldo 01)			-137 400,00	-162 000,00	-172 720,31				
Investive Gebarung												
SU 33			Summe Einzahlungen investive Gebarung						0,00	0,00	0,00	
SU 34			Summe Auszahlungen investive Gebarung						0,00	0,00	0,00	
SA2			Saldo (2) Geldfluss aus der Investiven Gebarung (33 – 34)						0,00	0,00	0,00	
SA3			Saldo (3) Nettofinanzierungssaldo (Saldo 1 + Saldo 2)						-137 400,00	-162 000,00	-172 720,31	

	MVAG	VC QU	Ergebnisvoranschlag			Finanzierungsvoranschlag					
			EH	FH	VA 2026	VA 2025	RA 2024	VA 2026	VA 2025	RA 2024	
Finanzierungstätigkeit											
SU 35			Summe Einzahlungen aus der Finanzierungstätigkeit					0,00	0,00	0,00	
SU 36			Summe Auszahlungen aus der Finanzierungstätigkeit					0,00	0,00	0,00	
SA4			Saldo (4) Geldfluss aus der Finanzierungstätigkeit (35 – 36)					0,00	0,00	0,00	
SA5			Saldo (5) Geldfluss aus der voranschlagswirksamen Gebarung (Saldo 3 + Saldo 4)					-137 400,00	-162 000,00	-172 720,31	
214 Polytechnische Schulen											
214000 Polytechnische Schule											
Operative Gebarung											
SU 21 / 31			Summe Erträge / Einzahlungen operative Gebarung			0,00	0,00	0,00	0,00	0,00	
1/214000-752000			Schulerhaltungsbeitrag Sprengel (KO)	2231 3231	26	17 100,00	40 000,00	18 095,80	17 100,00	40 000,00	18 095,80
1/214000-752100			Schulerhaltungsbeitrag sprengelfremd	2231 3231	26		1 600,00			1 600,00	
SU 22 / 32			Summe Aufwendungen / Auszahlungen operative Gebarung			17 100,00	41 600,00	18 095,80	17 100,00	41 600,00	18 095,80
SA 0 / SA 1			(0) Nettoergebnis (21 - 22) / (1) Geldfluss operative Gebarung (31 – 32)			-17 100,00	-41 600,00	-18 095,80	-17 100,00	-41 600,00	-18 095,80
SA01			Saldo (01) Haushaltsrücklagen (230 - 240)			0,00	0,00	0,00	0,00	0,00	0,00
SA00			Saldo (00) Nettoergebnis nach Haushaltsrücklagen (Saldo 0 + Saldo 01)			-17 100,00	-41 600,00	-18 095,80			
Investive Gebarung											
SU 33			Summe Einzahlungen investive Gebarung					0,00	0,00	0,00	
SU 34			Summe Auszahlungen investive Gebarung					0,00	0,00	0,00	
SA2			Saldo (2) Geldfluss aus der Investiven Gebarung (33 – 34)					0,00	0,00	0,00	
SA3			Saldo (3) Nettofinanzierungssaldo (Saldo 1 + Saldo 2)					-17 100,00	-41 600,00	-18 095,80	
Finanzierungstätigkeit											
SU 35			Summe Einzahlungen aus der Finanzierungstätigkeit					0,00	0,00	0,00	
SU 36			Summe Auszahlungen aus der Finanzierungstätigkeit					0,00	0,00	0,00	
SA4			Saldo (4) Geldfluss aus der Finanzierungstätigkeit (35 – 36)					0,00	0,00	0,00	
SA5			Saldo (5) Geldfluss aus der voranschlagswirksamen Gebarung (Saldo 3 + Saldo 4)					-17 100,00	-41 600,00	-18 095,80	
22 Berufsbildender Unterricht; Anstalten der Bildung für Lehrerinnen und Lehrer sowie Erzieherinnen und Erzieher											
220 Berufsbildende Pflichtschulen											
220000 Berufsbildende Schule											
Operative Gebarung											
SU 21 / 31			Summe Erträge / Einzahlungen operative Gebarung			0,00	0,00	0,00	0,00	0,00	
1/220000-751000			Schulerhaltungsbeitrag Sprengel (EA)	2231 3231	26	53 900,00	67 500,00	61 790,00	53 900,00	67 500,00	61 790,00
1/220000-751100			Schulerhaltungsbeitrag (sprengelfremd)	2231 3231	26	3 000,00	1 500,00	3 272,56	3 000,00	1 500,00	3 272,56
SU 22 / 32			Summe Aufwendungen / Auszahlungen operative Gebarung			56 900,00	69 000,00	65 062,56	56 900,00	69 000,00	65 062,56
SA 0 / SA 1			(0) Nettoergebnis (21 - 22) / (1) Geldfluss operative Gebarung (31 – 32)			-56 900,00	-69 000,00	-65 062,56	-56 900,00	-69 000,00	-65 062,56
SA01			Saldo (01) Haushaltsrücklagen (230 - 240)			0,00	0,00	0,00	0,00	0,00	0,00

		MVAG VC QU			Ergebnisvoranschlag			Finanzierungsvoranschlag		
		EH	FH		VA 2026	VA 2025	RA 2024	VA 2026	VA 2025	RA 2024
SA00	Saldo (00) Nettoergebnis nach Haushaltsrücklagen (Saldo 0 + Saldo 01)				-56 900,00	-69 000,00	-65 062,56			
Investive Gebarung										
SU 33	Summe Einzahlungen investive Gebarung							0,00	0,00	0,00
SU 34	Summe Auszahlungen investive Gebarung							0,00	0,00	0,00
SA2	Saldo (2) Geldfluss aus der Investiven Gebarung (33 – 34)							0,00	0,00	0,00
SA3	Saldo (3) Nettofinanzierungssaldo (Saldo 1 + Saldo 2)							-56 900,00	-69 000,00	-65 062,56
Finanzierungstätigkeit										
SU 35	Summe Einzahlungen aus der Finanzierungstätigkeit							0,00	0,00	0,00
SU 36	Summe Auszahlungen aus der Finanzierungstätigkeit							0,00	0,00	0,00
SA4	Saldo (4) Geldfluss aus der Finanzierungstätigkeit (35 – 36)							0,00	0,00	0,00
SA5	Saldo (5) Geldfluss aus der voranschlagswirksamen Gebarung (Saldo 3 + Saldo 4)							-56 900,00	-69 000,00	-65 062,56
24	Vorschulische Erziehung									
240	Kindergärten									
240000	Kindergarten I									
Operative Gebarung										
2/240000+810000	Nachmittagsbetreuungsbeitrag	2114	3114	13	83 000,00	80 000,00	78 914,35	83 000,00	80 000,00	77 995,88
2/240000+810100	Verpflegungsbeitrag	2114	3114	13	97 000,00	97 000,00	95 577,92	97 000,00	97 000,00	94 401,77
2/240000+810200	Spiel- & Fördermaterialbeitrag	2114	3114	13	20 000,00	20 000,00	20 849,10	20 000,00	20 000,00	20 222,99
2/240000+810300	Elternbeitrag für Ausflugsfahrten	2114	3114	13	1 600,00	1 600,00		1 600,00	1 600,00	
2/240000+813000	Erträge aus der Auflösung von Investitionszuschüssen (Kapitaltransfers)	2127			3 900,00	3 900,00	4 647,89			
2/240000+829000	Abfertigungsrücklage - Versicherung	2116	3116	18			1 834,07			
2/240000+861000	Transfers von Ländern, Landesfonds und Landeskammern	2121	3121	15	30 000,00		1 400,00	30 000,00		1 400,00
2/240000+861200	Zinsenzuschuss - Land NÖ Hypo 635021519	2121	3121	15		300,00	1 524,90		300,00	1 524,90
2/240000+861300	Zinsenzuschuss - Land NÖ FS F1-F-10967/004-2010	2121	3121	15		200,00	1 519,29		200,00	1 519,29
2/240000+861400	Zinsenzuschuss - Land NÖ Hypo 635022507	2121	3121	15		200,00	355,79		200,00	355,79
2/240000+861500	Zinsenzuschuss - Land NÖ Hypo 635021470	2121	3121	15		600,00	2 900,63		600,00	2 900,63
2/240000+863100	Zuschuss nach Entgeltfortzahlung - AUVA	2121	3121	15		100,00			100,00	
SU 21 / 31	Summe Erträge / Einzahlungen operative Gebarung				235 500,00	203 900,00	209 523,94	231 600,00	200 000,00	200 321,25
1/240000-400000	Geringwertige Wirtschaftsgüter (Wert unter € 1.000,00)	2221	3221	23	10 000,00	13 000,00	12 140,11	10 000,00	13 000,00	11 949,99
1/240000-430000	Verpflegungskosten	2221	3221	23	97 000,00	97 000,00	96 432,36	97 000,00	97 000,00	95 449,76
1/240000-454000	Reinigungsmittel	2221	3221	23	7 000,00	7 000,00	6 818,30	7 000,00	7 000,00	6 763,06

		MVAG		VC QU	Ergebnisvoranschlag			Finanzierungsvoranschlag		
		EH	FH		VA 2026	VA 2025	RA 2024	VA 2026	VA 2025	RA 2024
1/240000-456000	Büromaterial	2221	3221	23	500,00	500,00	178,33	500,00	500,00	212,58
1/240000-456100	Büromaterial - Kopierer	2221	3221	23	1 500,00	1 500,00	984,12	1 500,00	1 500,00	984,12
1/240000-457000	Druckwerke	2221	3221	23	100,00	100,00	21,00	100,00	100,00	21,00
1/240000-458000	Mittel für ärztliche Betreuung	2221	3221	23	100,00	200,00	290,45	100,00	200,00	296,22
1/240000-459000	Sonstige Verbrauchsgüter	2221	3221	23	200,00	500,00	442,36	200,00	500,00	464,36
1/240000-459100	sonstige Verbrauchsgüter Fördermaterial	2221	3221	23	10 000,00	10 000,00	13 881,43	10 000,00	10 000,00	13 550,56
1/240000-511000	Geldbezüge der Vertragsbediensteten in handwerklicher Verwendung	2211	3211	20	505 700,00	498 400,00	397 536,54	505 700,00	498 400,00	397 536,54
1/240000-522000	Geldbezüge der nicht ganzjährig beschäftigten Angestellten	2211	3211	20		900,00	1 516,66		900,00	1 516,66
1/240000-523000	Geldbezüge der nicht ganzjährig beschäftigten Arbeiter	2211	3211	20	2 200,00	900,00		2 200,00	900,00	
1/240000-565000	Mehrleistungsvergütungen (AR)	2211	3211	20	100,00	200,00	446,12	100,00	200,00	446,12
1/240000-566000	Zuwendungen aus Anlass von Dienstjubiläen	2212	3212	20	1 900,00	4 000,00	7 668,70	1 900,00	4 000,00	7 668,70
1/240000-569000	Sonstige Nebengebühren	2211	3211	20	6 400,00	7 000,00	5 783,39	6 400,00	7 000,00	5 783,39
1/240000-580000	DB-Beitrag zum Familienlastenausgleichsfonds	2212	3212	20	16 600,00	16 600,00	14 815,78	16 600,00	16 600,00	14 815,78
1/240000-582100	Sonstige Dienstgeberbeiträge zur sozialen Sicherheit (AN)	2212	3212	20		200,00	301,32		200,00	301,32
1/240000-582200	Sonstige Dienstgeberbeiträge zur sozialen Sicherheit (AR)	2212	3212	20	109 100,00	103 100,00	86 658,06	109 100,00	103 100,00	86 658,06
1/240000-590000	Aus- und Weiterbildungskosten / Sozialleistungen	2212	3212	20	500,00	500,00		500,00	500,00	
1/240000-591000	Dotierung von Rückstellungen für Abfertigungen	2214			1 500,00	1 500,00				
1/240000-592000	Dotierung von Rückstellungen für Jubiläumszuwendungen	2214			5 600,00	4 500,00	1 889,15			
1/240000-600000	Strom	2222	3222	24	13 200,00	20 300,00	1 713,68	13 200,00	20 300,00	1 713,68
1/240000-600100	Gas	2222	3222	24	2 500,00	4 000,00	12 161,33	2 500,00	4 000,00	12 161,33
1/240000-613000	Instandhaltung - sonstigen Grundstückseinrichtungen	2224	3224	24	5 000,00	5 000,00	6 656,17	5 000,00	5 000,00	6 656,17
1/240000-614000	Instandhaltung - Gebäude	2224	3224	24	10 000,00	15 000,00	30 769,98	10 000,00	15 000,00	57 541,98
1/240000-616000	Instandhaltung von Maschinen und maschinellen Anlagen	2224	3224		300,00			300,00		
1/240000-618000	Instandhaltung - Betriebsausstattung	2224	3224	24	3 500,00	5 000,00	2 272,92	3 500,00	5 000,00	2 205,50
1/240000-621000	Sonstige Transporte	2222	3222	24	1 600,00	1 600,00		1 600,00	1 600,00	
1/240000-630000	Postdienste	2222	3222	24		100,00			100,00	
1/240000-631000	Telekommunikationsdienste	2222	3222	24	1 000,00	1 200,00	1 011,69	1 000,00	1 200,00	1 011,69
1/240000-640000	Rechts- und Beratungsaufwand	2222	3222	24			1 815,86			1 815,86
1/240000-670000	Versicherungen	2222	3222	24	5 000,00	5 000,00	4 610,71	5 000,00	5 000,00	4 610,71
1/240000-670900	Versicherungen - Abfertigung	2222	3222	24	1 400,00	1 400,00	1 330,90	1 400,00	1 400,00	1 330,90

		MVAG		VC QU	Ergebnisvoranschlag			Finanzierungsvoranschlag		
		EH	FH		VA 2026	VA 2025	RA 2024	VA 2026	VA 2025	RA 2024
1/240000-680000	Planmäßige Abschreibung	2226			42 600,00	43 100,00	44 753,45			
1/240000-700000	Miete - Kopiergeräte	2223	3223	24	700,00	700,00	879,92	700,00	700,00	879,92
1/240000-700100	Pacht	2223	3223	24	2 000,00	2 000,00	1 858,26	2 000,00	2 000,00	1 858,26
1/240000-711000	Gebühren für die Benützung von Gemeindefeinrichtungen und Anlagen gemäß FAG	2225	3225	24	16 000,00	15 500,00	15 717,92	16 000,00	15 500,00	15 717,92
1/240000-720000	Kostenbeiträge (Kostensätze) für Leistungen (P-Bauhof)	2225	3225	24	20 000,00	20 000,00	28 689,41	20 000,00	20 000,00	28 689,41
1/240000-720100	Kostenbeiträge (Kostensätze) für Leistungen (Maschinen/Fuhrpark)	2225	3225	24	1 400,00	1 400,00	1 355,67	1 400,00	1 400,00	1 355,67
1/240000-724000	Reisegebühren	2225	3225	24	100,00	100,00		100,00	100,00	
1/240000-728300	Entgelte für sonstige Leistungen (Ausflug/Veranstaltungen)	2225	3225	24		500,00	271,23		500,00	271,23
1/240000-728400	Entgelte für sonstige Leistungen	2225	3225	24	2 500,00	1 500,00	1 950,18	2 500,00	1 500,00	1 950,18
SU 22 / 32	Summe Aufwendungen / Auszahlungen operative Gebarung				904 800,00	911 000,00	805 623,46	855 100,00	861 900,00	784 188,63
SA 0 / SA 1	(0) Nettoergebnis (21 - 22) / (1) Geldfluss operative Gebarung (31 - 32)				-669 300,00	-707 100,00	-596 099,52	-623 500,00	-661 900,00	-583 867,38
SA01	Saldo (01) Haushaltsrücklagen (230 - 240)				0,00	0,00	0,00	0,00	0,00	0,00
SA00	Saldo (00) Nettoergebnis nach Haushaltsrücklagen (Saldo 0 + Saldo 01)				-669 300,00	-707 100,00	-596 099,52			
Investive Gebarung										
2/240000+301000	Kapitaltransfers von Ländern, Landesfonds und Landeskammern		3331	33						18 600,00
SU 33	Summe Einzahlungen investive Gebarung							0,00	0,00	18 600,00
1/240000-006000	Sonstige Grundstückseinrichtungen		3412	2 40					20 000,00	
1/240000-042000	Betriebsausstattung - Einrichtung		3415	2 41					2 500,00	
1/240000-042100	Betriebsausstattung (Spielmaterial über € 1.000,00)		3415	2 41					1 500,00	
SU 34	Summe Auszahlungen investive Gebarung							0,00	24 000,00	0,00
SA2	Saldo (2) Geldfluss aus der Investiven Gebarung (33 - 34)							0,00	-24 000,00	18 600,00
SA3	Saldo (3) Nettofinanzierungssaldo (Saldo 1 + Saldo 2)							-623 500,00	-685 900,00	-565 267,38
Finanzierungstätigkeit										
SU 35	Summe Einzahlungen aus der Finanzierungstätigkeit							0,00	0,00	0,00
SU 36	Summe Auszahlungen aus der Finanzierungstätigkeit							0,00	0,00	0,00
SA4	Saldo (4) Geldfluss aus der Finanzierungstätigkeit (35 - 36)							0,00	0,00	0,00
SA5	Saldo (5) Geldfluss aus der voranschlagswirksamen Gebarung (Saldo 3 + Saldo 4)							-623 500,00	-685 900,00	-565 267,38
240100	Kindergarten II									
Operative Gebarung										
2/240100+810000	Erlöse aus Stromspeisung	2114	3114	13	200,00	100,00	167,74	200,00	100,00	167,74
2/240100+810100	Nachmittagsbetreuungsbeitrag	2114	3114	13	60 000,00	60 000,00	51 646,38	60 000,00	60 000,00	50 064,04
2/240100+810200	Verpflegungsbeitrag	2114	3114	13	67 000,00	67 000,00	67 376,36	67 000,00	67 000,00	65 099,50

		MVAG		VC QU	Ergebnisvoranschlag			Finanzierungsvoranschlag		
		EH	FH		VA 2026	VA 2025	RA 2024	VA 2026	VA 2025	RA 2024
2/240100+810300	Spiel- & Fördermaterialbeitrag	2114	3114	13	15 000,00	14 000,00	14 430,27	15 000,00	14 000,00	14 219,30
2/240100+810400	Elternbeitrag für Ausflugsfahrten	2114	3114	13	1 000,00	1 000,00	982,30	1 000,00	1 000,00	982,30
2/240100+813000	Erträge aus der Auflösung von Investitionszuschüssen (Kapitaltransfers)	2127			600,00	800,00	1 123,64			
2/240100+817000	Erträge aus der Auflösung von sonstigen Rückstellungen	2117					4 197,81			
2/240100+829000	Abfertigungsrücklage - Versicherung	2116	3116	18			1 999,02			
2/240100+861000	Transfers von Ländern, Landesfonds und Landeskammern	2121	3121		45 000,00			45 000,00		
2/240100+861200	Zinsenzuschuss - Land NÖ Hypo 635025301	2121	3121	15	500,00	1 300,00	1 134,02	500,00	1 300,00	1 134,02
2/240100+861300	Zinsenzuschuss - Land NÖ FS F1-F-11059	2121	3121	15		1 400,00	1 677,67		1 400,00	1 677,67
2/240100+861500	Transfers von Ländern, Landesfonds und Landeskammern	2121	3121	15			1 400,00			1 400,00
2/240100+863000	Zuschuss Altersteilzeit - AMS	2121	3121	15	8 500,00	7 000,00	8 615,51	8 500,00	7 000,00	8 615,51
2/240100+863100	Zuschuss nach Entgeltfortzahlung - AUVA	2121	3121	15		2 100,00	95,32		2 100,00	95,32
SU 21 / 31	Summe Erträge / Einzahlungen operative Gebarung				197 800,00	154 700,00	154 846,04	197 200,00	153 900,00	143 455,40
1/240100-400000	Geringwertige Wirtschaftsgüter (Wert unter € 1.000,00)	2221	3221	23	8 000,00	10 000,00	12 246,70	8 000,00	10 000,00	12 106,16
1/240100-430000	Verpflegungskosten	2221	3221	23	67 000,00	67 000,00	66 886,32	67 000,00	67 000,00	66 905,84
1/240100-454000	Reinigungsmittel	2221	3221	23	5 000,00	5 000,00	5 344,81	5 000,00	5 000,00	5 050,85
1/240100-456000	Büromaterial	2221	3221	23	500,00	500,00	493,86	500,00	500,00	438,68
1/240100-456100	Büromaterial - Kopierer	2221	3221	23	900,00	900,00	806,21	900,00	900,00	806,21
1/240100-458000	Mittel für ärztliche Betreuung	2221	3221	23	200,00	300,00	212,75	200,00	300,00	212,75
1/240100-459000	Sonstige Verbrauchsgüter	2221	3221	23	100,00	500,00	507,58	100,00	500,00	555,73
1/240100-459100	sonstige Verbrauchsgüter Fördermaterial	2221	3221	23	7 000,00	7 000,00	5 302,53	7 000,00	7 000,00	5 617,67
1/240100-511000	Geldbezüge der Vertragsbediensteten in handwerklicher Verwendung	2211	3211	20	545 800,00	442 000,00	318 972,92	545 800,00	442 000,00	318 972,92
1/240100-522000	Geldbezüge der nicht ganzjährig beschäftigten Angestellten	2211	3211	20		900,00	1 516,66		900,00	1 516,66
1/240100-523000	Geldbezüge der nicht ganzjährig beschäftigten Arbeiter	2211	3211	20	2 200,00	900,00	213,83	2 200,00	900,00	213,83
1/240100-565000	Mehrleistungsvergütungen (AR)	2211	3211	20	100,00	100,00		100,00	100,00	
1/240100-566000	Zuwendungen aus Anlass von Dienstjubiläen	2212	3212	20			5 207,80			5 207,80
1/240100-569000	Sonstige Nebengebühren	2211	3211	20	8 000,00	6 000,00	6 672,65	8 000,00	6 000,00	6 672,65
1/240100-580000	DB-Beitrag zum Familienlastenausgleichsfonds	2212	3212	20	18 000,00	16 200,00	12 276,40	18 000,00	16 200,00	12 276,40
1/240100-582100	Sonstige Dienstgeberbeiträge zur sozialen Sicherheit (AN)	2212	3212	20		200,00	301,32		200,00	301,32

		MVAG		VC QU	Ergebnisvoranschlag			Finanzierungsvoranschlag		
		EH	FH		VA 2026	VA 2025	RA 2024	VA 2026	VA 2025	RA 2024
1/240100-582200	Sonstige Dienstgeberbeiträge zur sozialen Sicherheit (AR)	2212	3212	20	119 800,00	97 400,00	72 078,78	119 800,00	97 400,00	72 078,78
1/240100-590000	Aus- und Weiterbildungskosten / Sozialleistungen	2212	3212	20	500,00	500,00	1 500,00	500,00	500,00	1 500,00
1/240100-591000	Dotierung von Rückstellungen für Abfertigungen	2214			1 900,00	1 900,00	1 369,52			
1/240100-592000	Dotierung von Rückstellungen für Jubiläumswendungen	2214			6 200,00	2 400,00				
1/240100-600000	Strom	2222	3222	24	11 200,00	10 300,00	12 173,44	11 200,00	10 300,00	12 173,44
1/240100-613000	Instandhaltung - sonstigen Grundstückseinrichtungen	2224	3224	24	1 000,00	5 000,00	2 271,24	1 000,00	5 000,00	2 271,24
1/240100-614000	Instandhaltung - Gebäude	2224	3224	24	5 000,00	10 000,00	2 801,12	5 000,00	10 000,00	4 537,65
1/240100-618000	Instandhaltung - Betriebsausstattung	2224	3224	24	1 500,00	5 000,00	2 607,06	1 500,00	5 000,00	1 636,06
1/240100-621000	Sonstige Transporte	2222	3222	24		1 000,00			1 000,00	
1/240100-630000	Postdienste	2222	3222	24		100,00			100,00	
1/240100-631000	Telekommunikationsdienste	2222	3222	24	900,00	1 000,00	895,80	900,00	1 000,00	895,80
1/240100-650000	Darlehenszinsen PSK 0540-033-226	2241	3241	25		400,00	2 126,17		400,00	2 126,17
1/240100-650100	Darlehenszinsen ÖHYPO 100-70-6837	2241	3241		31 000,00	15 600,00		31 000,00	15 600,00	
1/240100-650200	Darlehenszinsen SPK 800-11-90	2241	3241		9 800,00	800,00		9 800,00	800,00	
1/240100-670000	Versicherungen	2222	3222	24	3 500,00	3 500,00	3 429,75	3 500,00	3 500,00	3 429,75
1/240100-670900	Versicherungen - Abfertigung	2222	3222	24			1 344,10			1 344,10
1/240100-680000	Planmäßige Abschreibung	2226			34 200,00	34 700,00	35 958,29			
1/240100-700000	Miete - Kopiergeräte	2223	3223	24	400,00	300,00	333,18	400,00	300,00	333,18
1/240100-700100	Pacht	2223	3223	24	5 400,00	5 100,00	4 845,75	5 400,00	5 100,00	4 845,75
1/240100-711000	Gebühren für die Benützung von Gemeindeeinrichtungen und Anlagen gemäß FAG	2225	3225	24	8 800,00	8 500,00	8 401,36	8 800,00	8 500,00	8 401,36
1/240100-720000	Kostenbeiträge (Kostensätze) für Leistungen (P-Bauhof)	2225	3225	24	24 700,00	24 700,00	29 626,97	24 700,00	24 700,00	29 626,97
1/240100-720100	Kostenbeiträge (Kostensätze) für Leistungen (Maschinen/Fuhrpark)	2225	3225	24	1 900,00	1 900,00	1 432,54	1 900,00	1 900,00	1 432,54
1/240100-724000	Reisegebühren	2225	3225	24	100,00	100,00		100,00	100,00	
1/240100-728200	Entgelte für sonstige Leistungen (Ausflug/Veranstaltungen)	2225	3225	24	1 000,00	1 000,00	961,36	1 000,00	1 000,00	961,36
1/240100-728400	Entgelte für sonstige Leistungen	2225	3225	24	2 100,00	1 500,00	1 455,08	2 100,00	1 500,00	1 455,08
SU 22 / 32	Summe Aufwendungen / Auszahlungen operative Gebarung				933 700,00	790 200,00	622 573,85	891 400,00	751 200,00	585 904,70
SA 0 / SA 1	(0) Nettoergebnis (21 - 22) / (1) Geldfluss operative Gebarung (31 - 32)				-735 900,00	-635 500,00	-467 727,81	-694 200,00	-597 300,00	-442 449,30
SA01	Saldo (01) Haushaltsrücklagen (230 - 240)				0,00	0,00	0,00	0,00	0,00	0,00
SA00	Saldo (00) Nettoergebnis nach Haushaltsrücklagen (Saldo 0 + Saldo 01)				-735 900,00	-635 500,00	-467 727,81			

		MVAG		VC QU	Ergebnisvoranschlag			Finanzierungsvoranschlag			
		EH	FH		VA 2026	VA 2025	RA 2024	VA 2026	VA 2025	RA 2024	
Investive Gebarung											
6/240100+300000	Kapitaltransfers von Bund (Waldförderung)			3331	1				70 000,00		
6/240100+300742	Kapitaltransfers von Bund (KIG)			3331	1				300 000,00	258 500,00	
6/240100+301000	Kapitaltransfers von Ländern, Landesfonds und Landeskammern			3331	1				270 500,00		
2/240100+301000	Kapitaltransfers von Ländern, Landesfonds und Landeskammern			3331	33						13 000,00
SU 33	Summe Einzahlungen investive Gebarung								640 500,00	258 500,00	13 000,00
5/240100-010000	Gebäude und Bauten			3413	1				270 000,00	1 680 000,00	78 335,97
1/240100-042000	Betriebsausstattung - Einrichtung			3415	2 41					2 500,00	1 101,68
5/240100-042000	Amts-, Betriebs- und Geschäftsausstattung			3415	1				55 000,00		
1/240100-042100	Betriebsausstattung (Spielmaterial über € 1.000,00)			3415	2 41					1 500,00	
SU 34	Summe Auszahlungen investive Gebarung								325 000,00	1 684 000,00	79 437,65
SA2	Saldo (2) Geldfluss aus der Investiven Gebarung (33 – 34)								315 500,00	-1 425 500,00	-66 437,65
SA3	Saldo (3) Nettofinanzierungssaldo (Saldo 1 + Saldo 2)								-378 700,00	-2 022 800,00	-508 886,95
Finanzierungstätigkeit											
6/240100+346000	Investitionsdarlehen von Finanzunternehmen			3514	1					1 500 000,00	
SU 35	Summe Einzahlungen aus der Finanzierungstätigkeit								0,00	1 500 000,00	0,00
1/240100-346000	Darlehensstilgung PSK 00540-033-226			3614	65					18 400,00	35 684,38
1/240100-346100	Darlehensstilgung ÖHYPO 100-70-6837			3614	65				31 000,00	15 400,00	
1/240100-346200	Darlehensstilgung SPK 800-11-90			3614					11 800,00	10 400,00	
SU 36	Summe Auszahlungen aus der Finanzierungstätigkeit								42 800,00	44 200,00	35 684,38
SA4	Saldo (4) Geldfluss aus der Finanzierungstätigkeit (35 – 36)								-42 800,00	1 455 800,00	-35 684,38
SA5	Saldo (5) Geldfluss aus der voranschlagswirksamen Gebarung (Saldo 3 + Saldo 4)								-421 500,00	-567 000,00	-544 571,33
240300	Kindergarten - Mini (Kleinkinderbetreuung)										
Operative Gebarung											
2/240300+810000	Nachmittagsbetreuungsbeitrag	2114	3114	13		20 000,00	25 000,00	17 758,89	20 000,00	25 000,00	20 696,48
2/240300+810100	Verpflegungskosten	2114	3114	13		17 000,00	15 000,00	15 129,44	17 000,00	15 000,00	15 152,13
2/240300+810200	Einschreibgebühr	2114	3114	13		6 000,00	5 000,00	4 911,44	6 000,00	5 000,00	4 668,08
2/240300+810300	Erlöse aus Stromeinspeisung	2114	3114	13			300,00			300,00	
2/240300+810400	Spiel- & Fördermaterialbeitrag	2114	3114	13		4 000,00	4 000,00	4 199,97	4 000,00	4 000,00	4 060,63
2/240300+813000	Erträge aus der Auflösung von Investitionszuschüssen (Kapitaltransfers)			2127		11 400,00	11 400,00	11 304,22			
2/240300+817000	Erträge aus der Auflösung von sonstigen Rückstellungen			2117				435,40			

		MVAG		VC QU	Ergebnisvoranschlag			Finanzierungsvoranschlag		
		EH	FH		VA 2026	VA 2025	RA 2024	VA 2026	VA 2025	RA 2024
2/240300+861000	Laufende Transferzahlung - Land NÖ	2121	3121	15	42 000,00	42 000,00	42 462,30	42 000,00	42 000,00	42 462,30
2/240300+861100	Zinsenzuschuss - Land NÖ Hypo 635039590	2121	3121	15	14 000,00	15 900,00	18 846,80	14 000,00	15 900,00	18 846,80
2/240300+861200	Laufende Transferzahlung - beitragsfreier Vormittag	2121	3121	15	122 300,00	122 300,00	115 599,70	122 300,00	122 300,00	115 599,70
SU 21 / 31	Summe Erträge / Einzahlungen operative Gebarung				236 700,00	240 900,00	230 648,16	225 300,00	229 500,00	221 486,12
1/240300-400000	Geringwertige Wirtschaftsgüter (Wert unter € 1.000,00)	2221	3221	23	2 000,00	3 000,00	1 436,24	2 000,00	3 000,00	1 385,36
1/240300-430000	Verpflegungskosten	2221	3221	23	17 000,00	13 000,00	12 973,36	17 000,00	13 000,00	14 049,76
1/240300-454000	Reinigungsmittel	2221	3221	23	2 500,00	2 500,00	3 873,47	2 500,00	2 500,00	3 711,47
1/240300-456000	Büromaterial	2221	3221	23	100,00	100,00	110,33	100,00	100,00	110,33
1/240300-456100	Büromaterial - Kopierer	2221	3221	23	500,00	500,00	231,09	500,00	500,00	231,09
1/240300-458000	Mittel für ärztliche Betreuung	2221	3221	23	200,00	200,00	30,99	200,00	200,00	82,26
1/240300-459000	sonstige Verbrauchsgüter	2221	3221	23	100,00	200,00	11,58	100,00	200,00	9,50
1/240300-459100	sonstige Verbrauchsgüter Fördermaterial	2221	3221	23	2 000,00	2 000,00	2 230,58	2 000,00	2 000,00	2 244,10
1/240300-510000	Geldbezüge der Vertragsbediensteten der Verwaltung	2211	3211	20	196 200,00	160 400,00	150 991,25	196 200,00	160 400,00	150 991,25
1/240300-511000	Geldbezüge der Vertragsbediensteten in handwerklicher Verwendung	2211	3211	20	136 200,00	94 300,00	93 610,30	136 200,00	94 300,00	93 610,30
1/240300-522000	Geldbezüge der nicht ganzjährig beschäftigten Angestellten	2211	3211	20		900,00	758,33		900,00	758,33
1/240300-523000	Geldbezüge der nicht ganzjährig beschäftigten Arbeiterinnen und Arbeiter	2211	3211	20	1 500,00			1 500,00		
1/240300-569000	Sonstige Nebengebühren	2211	3211	20	4 000,00	4 100,00	4 216,10	4 000,00	4 100,00	4 216,10
1/240300-580000	DB-Beitrag zum Familienlastenausgleichsfonds	2212	3212	20	12 500,00	9 600,00	9 211,03	12 500,00	9 600,00	9 211,03
1/240300-582100	Sonstige Dienstgeberbeiträge zur sozialen Sicherheit (AN)	2212	3212	20	42 500,00	34 600,00	32 526,89	42 500,00	34 600,00	32 526,89
1/240300-582200	Sonstige Dienstgeberbeiträge zur sozialen Sicherheit (AR)	2212	3212	20	29 500,00	20 300,00	19 927,62	29 500,00	20 300,00	19 927,62
1/240300-588000	Kommunalsteuer	2212	3212	20	10 100,00	7 800,00	7 467,22	10 100,00	7 800,00	7 467,22
1/240300-590000	Aus- und Weiterbildungskosten / Sozialleistungen	2212	3212	20	500,00	500,00		500,00	500,00	
1/240300-592000	Dotierung von Rückstellungen für Jubiläumswendungen	2214			3 200,00	1 100,00				
1/240300-600000	Strom	2222	3222	24	4 300,00	1 400,00	2 215,05	4 300,00	1 400,00	2 215,05
1/240300-613000	Instandhaltung - sonstigen Grundstückseinrichtungen	2224	3224	24	1 000,00	2 000,00	1 437,30	1 000,00	2 000,00	1 437,30
1/240300-614000	Instandhaltung - Gebäude	2224	3224	24	1 000,00	5 000,00	9 681,71	1 000,00	5 000,00	9 850,99
1/240300-618000	Instandhaltung - Betriebsausstattung	2224	3224	24	500,00	2 000,00	1 781,55	500,00	2 000,00	1 189,32
1/240300-630000	Postdienste	2222	3222	24		100,00			100,00	
1/240300-631000	Telekommunikationsdienste	2222	3222	24	800,00	1 000,00	802,70	800,00	1 000,00	802,70

		MVAG		VC QU	Ergebnisvoranschlag			Finanzierungsvoranschlag		
		EH	FH		VA 2026	VA 2025	RA 2024	VA 2026	VA 2025	RA 2024
1/240300-640000	Rechts- und Beratungsaufwand	2222	3222	24			29,17			29,17
1/240300-650000	Darlehenszinsen PSK 0540-094-381	2241	3241	25	25 400,00	26 400,00	27 374,60	25 400,00	26 400,00	27 374,60
1/240300-650100	Darlehenszinsen SPK 800 1273	2241	3241		35 200,00			35 200,00		
1/240300-670000	Versicherungen	2222	3222	24	1 100,00	1 100,00	1 045,09	1 100,00	1 100,00	1 045,09
1/240300-680000	Planmäßige Abschreibung	2226			38 200,00	38 200,00	37 634,59			
1/240300-700000	Miete - Kopiergeräte	2223	3223	24	400,00	400,00	439,96	400,00	400,00	439,96
1/240300-700100	Pacht	2223	3223	24	3 000,00	2 900,00	2 790,65	3 000,00	2 900,00	2 790,65
1/240300-700200	Nutzungsrechte	2223	3223	24	200,00	200,00	185,20	200,00	200,00	185,20
1/240300-711000	Gebühren für die Benützung von Gemeindeeinrichtungen und Anlagen gemäß FAG	2225	3225	24	5 000,00	5 000,00	4 760,69	5 000,00	5 000,00	4 760,69
1/240300-720000	Kostenbeiträge (Kostensätze) für Leistungen (P-Bauhof)	2225	3225	24	8 700,00	8 700,00	23 353,83	8 700,00	8 700,00	23 353,83
1/240300-720100	Kostenbeiträge (Kostensätze) für Leistungen (Maschinen/Fuhrpark)	2225	3225	24	800,00	800,00	1 225,35	800,00	800,00	1 225,35
1/240300-728000	Entgelte für sonstige Leistungen	2225	3225	24	1 500,00	1 300,00	2 929,03	1 500,00	1 300,00	2 929,03
SU 22 / 32	Summe Aufwendungen / Auszahlungen operative Gebarung				587 700,00	451 600,00	457 292,85	546 300,00	412 300,00	420 161,54
SA 0 / SA 1	(0) Nettoergebnis (21 - 22) / (1) Geldfluss operative Gebarung (31 - 32)				-351 000,00	-210 700,00	-226 644,69	-321 000,00	-182 800,00	-198 675,42
SA01	Saldo (01) Haushaltsrücklagen (230 - 240)				0,00	0,00	0,00	0,00	0,00	0,00
SA00	Saldo (00) Nettoergebnis nach Haushaltsrücklagen (Saldo 0 + Saldo 01)				-351 000,00	-210 700,00	-226 644,69			
Investive Gebarung										
6/240300+300000	Kapitaltransfers von Bund, Bundesfonds und Bundeskammern		3331	1 33						431 493,60
6/240300+301000	Kapitaltransfers von Ländern, Landesfonds und Landeskammern		3331	1 33				300 000,00		
2/240300+301000	Kapitaltransfers von Ländern, Landesfonds und Landeskammern		3331							3 700,00
SU 33	Summe Einzahlungen investive Gebarung							300 000,00	0,00	435 193,60
5/240300-010000	Gebäude und Bauten		3413	1 40				906 300,00	1 746 100,00	61 248,00
5/240300-042000	Amts-, Betriebs- und Geschäftsausstattung		3415	1				70 000,00		
1/240300-042000	Betriebsausstattung - Einrichtung		3415	2 41					1 500,00	5 225,80
1/240300-042100	Betriebsausstattung (Spielmaterial über € 1.000,00)		3415	2 41					1 500,00	
SU 34	Summe Auszahlungen investive Gebarung							976 300,00	1 749 100,00	66 473,80
SA2	Saldo (2) Geldfluss aus der Investiven Gebarung (33 - 34)							-676 300,00	-1 749 100,00	368 719,80
SA3	Saldo (3) Nettofinanzierungssaldo (Saldo 1 + Saldo 2)							-997 300,00	-1 931 900,00	170 044,38
Finanzierungstätigkeit										
6/240300+346000	Investitionsdarlehen von Finanzunternehmen		3514	1 55					1 400 000,00	
SU 35	Summe Einzahlungen aus der Finanzierungstätigkeit							0,00	1 400 000,00	0,00

		MVAG		VC QU	Ergebnisvoranschlag			Finanzierungsvoranschlag		
		EH	FH		VA 2026	VA 2025	RA 2024	VA 2026	VA 2025	RA 2024
1/240300-346000	Darlehenstilgung PSK 00540-094-381		3614	65				25 600,00	24 600,00	23 744,66
1/240300-346100	Darlehenstilgung SPK 800 1273		3614					42 900,00		
SU 36	Summe Auszahlungen aus der Finanzierungstätigkeit							68 500,00	24 600,00	23 744,66
SA4	Saldo (4) Geldfluss aus der Finanzierungstätigkeit (35 – 36)							-68 500,00	1 375 400,00	-23 744,66
SA5	Saldo (5) Geldfluss aus der voranschlagswirksamen Gebarung (Saldo 3 + Saldo 4)							-1 065 800,00	-556 500,00	146 299,72
240900	Kindergärten									
Operative Gebarung										
2/240900+861000	Transfers von Ländern, Landesfonds und Landeskammern (EA)	2121	3121		360 000,00	360 000,00	0,00	360 000,00	360 000,00	0,00
SU 21 / 31	Summe Erträge / Einzahlungen operative Gebarung				360 000,00	360 000,00	0,00	360 000,00	360 000,00	0,00
SU 22 / 32	Summe Aufwendungen / Auszahlungen operative Gebarung				0,00	0,00	0,00	0,00	0,00	0,00
SA 0 / SA 1	(0) Nettoergebnis (21 - 22) / (1) Geldfluss operative Gebarung (31 – 32)				360 000,00	360 000,00	0,00	360 000,00	360 000,00	0,00
SA01	Saldo (01) Haushaltsrücklagen (230 - 240)				0,00	0,00	0,00	0,00	0,00	0,00
SA00	Saldo (00) Nettoergebnis nach Haushaltsrücklagen (Saldo 0 + Saldo 01)				360 000,00	360 000,00	0,00	0,00	0,00	0,00
Investive Gebarung										
SU 33	Summe Einzahlungen investive Gebarung							0,00	0,00	0,00
SU 34	Summe Auszahlungen investive Gebarung							0,00	0,00	0,00
SA2	Saldo (2) Geldfluss aus der Investiven Gebarung (33 – 34)							0,00	0,00	0,00
SA3	Saldo (3) Nettofinanzierungssaldo (Saldo 1 + Saldo 2)							360 000,00	360 000,00	0,00
Finanzierungstätigkeit										
SU 35	Summe Einzahlungen aus der Finanzierungstätigkeit							0,00	0,00	0,00
SU 36	Summe Auszahlungen aus der Finanzierungstätigkeit							0,00	0,00	0,00
SA4	Saldo (4) Geldfluss aus der Finanzierungstätigkeit (35 – 36)							0,00	0,00	0,00
SA5	Saldo (5) Geldfluss aus der voranschlagswirksamen Gebarung (Saldo 3 + Saldo 4)							360 000,00	360 000,00	0,00
25	Außerschulische Jugendberufshilfe									
259	Sonstige Einrichtungen und Maßnahmen									
259000	Jugendforum									
Operative Gebarung										
2/259000+861000	Transfers von Ländern, Landesfonds und Landeskammern	2121	3121		2 500,00		0,00	2 500,00		0,00
2/259000+867000	Transfers von privaten Organisationen ohne Erwerbszweck	2124	3124		2 500,00		0,00	2 500,00		0,00
SU 21 / 31	Summe Erträge / Einzahlungen operative Gebarung				5 000,00	0,00	0,00	5 000,00	0,00	0,00
1/259000-728000	Entgelte für sonstige Leistungen	2225	3225		5 000,00		0,00	5 000,00		0,00

		MVAG VC QU			Ergebnisvoranschlag			Finanzierungsvoranschlag		
		EH	FH		VA 2026	VA 2025	RA 2024	VA 2026	VA 2025	RA 2024
1/259000-757000	Laufende Transferzahlung - Zuschuss Jugendvereine	2234	3234	27	1 800,00	1 800,00	2 070,00	1 800,00	1 800,00	1 740,00
SU 22 / 32	Summe Aufwendungen / Auszahlungen operative Gebarung				6 800,00	1 800,00	2 070,00	6 800,00	1 800,00	1 740,00
SA 0 / SA 1	(0) Nettoergebnis (21 - 22) / (1) Geldfluss operative Gebarung (31 - 32)				-1 800,00	-1 800,00	-2 070,00	-1 800,00	-1 800,00	-1 740,00
SA01	Saldo (01) Haushaltsrücklagen (230 - 240)				0,00	0,00	0,00	0,00	0,00	0,00
SA00	Saldo (00) Nettoergebnis nach Haushaltsrücklagen (Saldo 0 + Saldo 01)				-1 800,00	-1 800,00	-2 070,00			
Investive Gebarung										
SU 33	Summe Einzahlungen investive Gebarung							0,00	0,00	0,00
SU 34	Summe Auszahlungen investive Gebarung							0,00	0,00	0,00
SA2	Saldo (2) Geldfluss aus der Investiven Gebarung (33 - 34)							0,00	0,00	0,00
SA3	Saldo (3) Nettofinanzierungssaldo (Saldo 1 + Saldo 2)							-1 800,00	-1 800,00	-1 740,00
Finanzierungstätigkeit										
SU 35	Summe Einzahlungen aus der Finanzierungstätigkeit							0,00	0,00	0,00
SU 36	Summe Auszahlungen aus der Finanzierungstätigkeit							0,00	0,00	0,00
SA4	Saldo (4) Geldfluss aus der Finanzierungstätigkeit (35 - 36)							0,00	0,00	0,00
SA5	Saldo (5) Geldfluss aus der voranschlagswirksamen Gebarung (Saldo 3 + Saldo 4)							-1 800,00	-1 800,00	-1 740,00
26	Sport und außerschulische Leibeserziehung									
263	Turn- und Sporthallen									
263000	Turnhallen-Sportplätze									
Operative Gebarung										
2/263000+811000	Einzelvermietung	2115	3115	14		100,00			100,00	
2/263000+811100	Dauermieter	2115	3115	14		5 600,00	5 692,50		5 600,00	4 176,67
SU 21 / 31	Summe Erträge / Einzahlungen operative Gebarung				0,00	5 700,00	5 692,50	0,00	5 700,00	4 176,67
1/263000-600000	Strom	2222	3222	24	1 500,00	1 700,00	1 917,29	1 500,00	1 700,00	1 917,29
1/263000-613000	Instandhaltung - sonstigen Grundstückseinrichtungen	2224	3224	24	100,00	500,00	15,97	100,00	500,00	115,08
1/263000-680000	Planmäßige Abschreibung	2226			14 400,00	14 400,00	14 382,56			
1/263000-700000	Pacht	2223	3223	24	26 400,00	25 600,00	24 005,27	26 400,00	25 600,00	24 005,27
1/263000-711000	Gebühren für die Benützung von Gemeindefeinrichtungen und Anlagen gemäß FAG	2225	3225	24	300,00	300,00	274,92	300,00	300,00	274,92
1/263000-720000	Kostenbeiträge (Kostensätze) für Leistungen (P-Bauhof)	2225	3225	24	400,00	400,00	988,70	400,00	400,00	988,70
1/263000-720100	Kostenbeiträge (Kostensätze) für Leistungen (Maschinen/Fuhrpark)	2225	3225	24	100,00	100,00	69,81	100,00	100,00	69,81
SU 22 / 32	Summe Aufwendungen / Auszahlungen operative Gebarung				43 200,00	43 000,00	41 654,52	28 800,00	28 600,00	27 371,07
SA 0 / SA 1	(0) Nettoergebnis (21 - 22) / (1) Geldfluss operative Gebarung (31 - 32)				-43 200,00	-37 300,00	-35 962,02	-28 800,00	-22 900,00	-23 194,40
SA01	Saldo (01) Haushaltsrücklagen (230 - 240)				0,00	0,00	0,00	0,00	0,00	0,00

	MVAG	VC QU	Ergebnisvoranschlag			Finanzierungsvoranschlag						
			EH	FH	VA 2026	VA 2025	RA 2024	VA 2026	VA 2025	RA 2024		
SA00			Saldo (00) Nettoergebnis nach Haushaltsrücklagen (Saldo 0 + Saldo 01)			-43 200,00	-37 300,00	-35 962,02				
Investive Gebarung												
SU 33			Summe Einzahlungen investive Gebarung					0,00	0,00	0,00		
SU 34			Summe Auszahlungen investive Gebarung					0,00	0,00	0,00		
SA2			Saldo (2) Geldfluss aus der Investiven Gebarung (33 – 34)					0,00	0,00	0,00		
SA3			Saldo (3) Nettofinanzierungssaldo (Saldo 1 + Saldo 2)					-28 800,00	-22 900,00	-23 194,40		
Finanzierungstätigkeit												
SU 35			Summe Einzahlungen aus der Finanzierungstätigkeit					0,00	0,00	0,00		
SU 36			Summe Auszahlungen aus der Finanzierungstätigkeit					0,00	0,00	0,00		
SA4			Saldo (4) Geldfluss aus der Finanzierungstätigkeit (35 – 36)					0,00	0,00	0,00		
SA5			Saldo (5) Geldfluss aus der voranschlagswirksamen Gebarung (Saldo 3 + Saldo 4)					-28 800,00	-22 900,00	-23 194,40		
269			Sonstige Einrichtungen und Maßnahmen									
269000			Sportförderung									
Operative Gebarung												
SU 21 / 31			Summe Erträge / Einzahlungen operative Gebarung			0,00	0,00	0,00	0,00	0,00	0,00	
1/269000-457000			Druckwerke	2221	3221			224,40			224,40	
1/269000-720000			Kostenbeiträge (Kostenersätze) für Leistungen (P-Bauhof)	2225	3225	24	3 500,00	3 500,00	2 181,96	3 500,00	3 500,00	2 181,96
1/269000-720100			Kostenbeiträge (Kostenersätze) für Leistungen (Maschinen/Fuhrpark)	2225	3225	24	1 000,00	1 000,00	883,67	1 000,00	1 000,00	883,67
1/269000-757000			Laufende Transferzahlung - Zuschuss Sportverein Langenzersdorf	2234	3234	27	30 000,00	34 700,00	12 290,00	30 000,00	34 700,00	3 290,00
1/269000-757100			Laufende Transferzahlung - Zuschuss Sportvereine	2234	3234	27	70 000,00	70 000,00	73 470,00	70 000,00	70 000,00	73 470,00
1/269000-757200			Laufende Transferzahlung - Zuschüsse Laufsporttage	2234	3234	27	4 800,00	5 000,00	4 884,95	4 800,00	5 000,00	4 884,95
1/269000-768000			Sonstige Transfers an private Haushalte	2234	3234	27			1 224,54			1 224,54
SU 22 / 32			Summe Aufwendungen / Auszahlungen operative Gebarung			109 300,00	114 200,00	95 159,52	109 300,00	114 200,00	86 159,52	
SA 0 / SA 1			(0) Nettoergebnis (21 - 22) / (1) Geldfluss operative Gebarung (31 – 32)			-109 300,00	-114 200,00	-95 159,52	-109 300,00	-114 200,00	-86 159,52	
SA01			Saldo (01) Haushaltsrücklagen (230 - 240)			0,00	0,00	0,00	0,00	0,00	0,00	
SA00			Saldo (00) Nettoergebnis nach Haushaltsrücklagen (Saldo 0 + Saldo 01)			-109 300,00	-114 200,00	-95 159,52				
Investive Gebarung												
SU 33			Summe Einzahlungen investive Gebarung					0,00	0,00	0,00		
SU 34			Summe Auszahlungen investive Gebarung					0,00	0,00	0,00		
SA2			Saldo (2) Geldfluss aus der Investiven Gebarung (33 – 34)					0,00	0,00	0,00		
SA3			Saldo (3) Nettofinanzierungssaldo (Saldo 1 + Saldo 2)					-109 300,00	-114 200,00	-86 159,52		
Finanzierungstätigkeit												
SU 35			Summe Einzahlungen aus der Finanzierungstätigkeit					0,00	0,00	0,00		

		MVAG VC QU			Ergebnisvoranschlag			Finanzierungsvoranschlag		
		EH	FH		VA 2026	VA 2025	RA 2024	VA 2026	VA 2025	RA 2024
SU 36	Summe Auszahlungen aus der Finanzierungstätigkeit							0,00	0,00	0,00
SA4	Saldo (4) Geldfluss aus der Finanzierungstätigkeit (35 – 36)							0,00	0,00	0,00
SA5	Saldo (5) Geldfluss aus der voranschlagswirksamen Gebarung (Saldo 3 + Saldo 4)							-109 300,00	-114 200,00	-86 159,52
27	Erwachsenenbildung									
273	Volksbüchereien									
273000	Bücherei									
Operative Gebarung										
2/273000+810000	Entlehnungsgebühren	2114	3114	13	2 000,00	2 000,00	2 400,45	2 000,00	2 000,00	2 400,45
SU 21 / 31	Summe Erträge / Einzahlungen operative Gebarung				2 000,00	2 000,00	2 400,45	2 000,00	2 000,00	2 400,45
1/273000-400000	Geringwertige Wirtschaftsgüter (Wert unter € 1.000,00)	2221	3221	23	2 000,00	2 500,00	2 934,11	2 000,00	2 500,00	2 896,42
1/273000-456000	Büromaterial	2221	3221	23	100,00	100,00	18,09	100,00	100,00	18,09
1/273000-457000	Druckwerke	2221	3221	23	100,00	100,00	79,20	100,00	100,00	79,20
1/273000-510000	Geldbezüge der Vertragsbediensteten der Verwaltung	2211	3211	20	13 900,00	14 000,00	13 219,55	13 900,00	14 000,00	13 219,55
1/273000-569000	Sonstige Nebengebühren	2211	3211	20			277,32			277,32
1/273000-580000	DB-Beitrag zum Familienlastenausgleichsfonds	2212	3212	20	300,00	300,00	255,66	300,00	300,00	255,66
1/273000-582100	Sonstige Dienstgeberbeiträge zur sozialen Sicherheit (AN)	2212	3212	20	300,00	300,00	2 512,28	300,00	300,00	2 512,28
1/273000-588000	Kommunalsteuer	2212	3212	20	400,00	400,00	401,88	400,00	400,00	401,88
1/273000-592000	Dotierung von Rückstellungen für Jubiläumswendungen	2214			900,00	100,00	92,47			
1/273000-614000	Instandhaltung - Gebäuden	2224	3224	24	500,00	1 000,00	1 418,63	500,00	1 000,00	1 081,62
1/273000-618000	Instandhaltung - Betriebsausstattung	2224	3224	24	1 500,00	1 000,00	2 501,44	1 500,00	1 000,00	2 501,44
1/273000-630000	Postdienste	2222	3222	24		100,00			100,00	
1/273000-680000	Planmäßige Abschreibung	2226			100,00	100,00	395,21			
1/273000-726000	Mitgliedsbeiträge - Büchereiverband	2225	3225	24	100,00	100,00	50,00	100,00	100,00	50,00
1/273000-728100	Entgelte für sonstige Leistungen	2225	3225	24		100,00			100,00	
SU 22 / 32	Summe Aufwendungen / Auszahlungen operative Gebarung				20 200,00	20 200,00	24 155,84	19 200,00	20 000,00	23 293,46
SA 0 / SA 1	(0) Nettoergebnis (21 - 22) / (1) Geldfluss operative Gebarung (31 – 32)				-18 200,00	-18 200,00	-21 755,39	-17 200,00	-18 000,00	-20 893,01
SA01	Saldo (01) Haushaltsrücklagen (230 - 240)				0,00	0,00	0,00	0,00	0,00	0,00
SA00	Saldo (00) Nettoergebnis nach Haushaltsrücklagen (Saldo 0 + Saldo 01)				-18 200,00	-18 200,00	-21 755,39			
Investive Gebarung										
SU 33	Summe Einzahlungen investive Gebarung							0,00	0,00	0,00
SU 34	Summe Auszahlungen investive Gebarung							0,00	0,00	0,00
SA2	Saldo (2) Geldfluss aus der Investiven Gebarung (33 – 34)							0,00	0,00	0,00
SA3	Saldo (3) Nettofinanzierungssaldo (Saldo 1 + Saldo 2)							-17 200,00	-18 000,00	-20 893,01

	MVAG		VC QU	Ergebnisvoranschlag			Finanzierungsvoranschlag		
	EH	FH		VA 2026	VA 2025	RA 2024	VA 2026	VA 2025	RA 2024
Finanzierungstätigkeit									
SU 35			Summe Einzahlungen aus der Finanzierungstätigkeit				0,00	0,00	0,00
SU 36			Summe Auszahlungen aus der Finanzierungstätigkeit				0,00	0,00	0,00
SA4			Saldo (4) Geldfluss aus der Finanzierungstätigkeit (35 – 36)				0,00	0,00	0,00
SA5			Saldo (5) Geldfluss aus der voranschlagswirksamen Gebarung (Saldo 3 + Saldo 4)				-17 200,00	-18 000,00	-20 893,01

GR-Beschluss 15.12.2025

	MVAG	VC QU	Ergebnisvoranschlag			Finanzierungsvoranschlag				
			EH	FH	VA 2026	VA 2025	RA 2024	VA 2026	VA 2025	RA 2024
3 Kunst, Kultur und Kultus										
32	Musik und darstellende Kunst									
322	Maßnahmen zur Förderung der Musikpflege									
322000	Musikschule									
Operative Gebarung										
2/322000+804000	Veräußerungen von Amts-, Betriebs- und Geschäftsausstattung	2116						600,00		
2/322000+810000	Musikschullehnerbeitrag	2114	3114	13	100 000,00	210 000,00	190 048,80	100 000,00	210 000,00	196 782,84
2/322000+810100	Musikschuleinschreibgebühr	2114	3114	13		1 200,00	1 140,00		1 200,00	1 200,00
2/322000+810200	Erlöse aus Stromspeisung	2114	3114		100,00			100,00		
2/322000+811000	Musikinstrumente Leihgebühr	2115	3115	14	1 500,00	3 000,00	3 216,00	1 500,00	3 000,00	3 276,00
2/322000+811200	Mieterträge	2115	3115		5 000,00			5 000,00		
2/322000+813000	Erträge aus der Auflösung von Investitionszuschüssen (Kapitaltransfers)	2127			500,00					
2/322000+816400	Kostenersatz - Kopierbeitrag	2114	3114	13	1 200,00	2 300,00	2 290,00	1 200,00	2 300,00	2 365,00
2/322000+817000	Erträge aus der Auflösung von sonstigen Rückstellungen	2117			94 700,00	5 100,00	2 313,74			
2/322000+829000	Abfertigungsrücklage - Versicherung	2116	3116	18			-41 721,08			
2/322000+861000	Laufende Transferzahlung - Land NÖ Kultur.Region	2121	3121	15	220 000,00	226 000,00	212 214,64	220 000,00	226 000,00	212 214,64
2/322000+861100	Zinsenzuschuss - Land NÖ FS F1-APM-1511	2121	3121	15		25 000,00	55 415,25		25 000,00	55 415,25
2/322000+863100	Zuschuss nach Entgeltfortzahlung - AUVA	2121	3121	15		100,00			100,00	
SU 21 / 31	Summe Erträge / Einzahlungen operative Gebarung				423 000,00	472 700,00	425 517,35	327 800,00	467 600,00	471 253,73
1/322000-400000	Geringwertige Wirtschaftsgüter (Wert unter € 1.000,00)	2221	3221	23	1 000,00	1 000,00	809,70	1 000,00	1 000,00	809,70
1/322000-454000	Reinigungsmittel	2221	3221	23	100,00	500,00	40,01	100,00	500,00	40,01
1/322000-456000	Büromaterial	2221	3221	23	300,00	500,00	759,11	300,00	500,00	759,11
1/322000-456100	Büromaterial - Kopierer	2221	3221	23	200,00	200,00	229,18	200,00	200,00	229,18
1/322000-457000	Druckwerke	2221	3221	23	700,00	1 500,00	1 494,54	700,00	1 500,00	1 494,54
1/322000-458000	Mittel für ärztliche Betreuung	2221	3221	23	100,00	100,00	151,16	100,00	100,00	151,16
1/322000-459000	sonstige Verbrauchsgüter	2221	3221	23		100,00			100,00	
1/322000-510000	Geldbezüge der Vertragsbediensteten der Verwaltung	2211	3211	20	301 900,00	466 200,00	516 483,22	301 900,00	466 200,00	516 483,22
1/322000-511000	Geldbezüge der Vertragsbediensteten in handwerklicher Verwendung	2211	3211	20			9 195,36			9 195,36
1/322000-566000	Zuwendungen aus Anlass von Dienstjubiläen	2212	3212	20			316,29			316,29
1/322000-569000	Sonstige Nebengebühren	2211	3211	20	3 800,00	5 900,00	6 025,19	3 800,00	5 900,00	6 025,19

		MVAG		VC QU	Ergebnisvoranschlag			Finanzierungsvoranschlag		
		EH	FH		VA 2026	VA 2025	RA 2024	VA 2026	VA 2025	RA 2024
1/322000-580000	DB-Beitrag zum Familienlastenausgleichsfonds	2212	3212	20	11 300,00	17 400,00	17 118,55	11 300,00	17 400,00	17 118,55
1/322000-582100	Sonstige Dienstgeberbeiträge zur sozialen Sicherheit (AN)	2212	3212	20	63 400,00	97 900,00	95 054,39	63 400,00	97 900,00	95 054,39
1/322000-582200	Sonstige Dienstgeberbeiträge zur sozialen Sicherheit (AR)	2212	3212	20			1 998,51			1 998,51
1/322000-588000	Kommunalsteuer	2212	3212	20	9 200,00	14 100,00	14 209,18	9 200,00	14 100,00	14 209,18
1/322000-590000	Aus- und Weiterbildungskosten / Sozialleistungen	2212	3212	20	500,00	500,00	488,00	500,00	500,00	488,00
1/322000-591000	Dotierung von Rückstellungen für Abfertigungen	2214				10 000,00	21 008,02			
1/322000-592000	Dotierung von Rückstellungen für Jubiläumszuwendungen	2214				4 600,00				
1/322000-600000	Strom	2222	3222	24	15 500,00	15 000,00	4 711,46	15 500,00	15 000,00	2 923,24
1/322000-614000	Instandhaltung - Gebäude	2224	3224	24	5 000,00	15 000,00	867,61	5 000,00	15 000,00	867,61
1/322000-618000	Instandhaltung - Betriebsausstattung	2224	3224	24	500,00	500,00	689,14	500,00	500,00	
1/322000-618100	Instandhaltung - Betriebsausstattung (Instrumente)	2224	3224	24	1 000,00	1 000,00	852,99	1 000,00	1 000,00	852,99
1/322000-631000	Telekommunikationsdienste	2222	3222	24	1 000,00	1 000,00	1 098,83	1 000,00	1 000,00	1 092,83
1/322000-650000	Darlehenszinsen PSK 00540-108-803	2241	3241	25	80 000,00	131 000,00	156 000,37	80 000,00	131 000,00	156 000,37
1/322000-650100	Darlehenszinsen SPK 8001068	2241	3241		14 500,00	14 900,00		14 500,00	14 900,00	
1/322000-650200	Zinsen für Finanzschulden in Euro	2241	3241		80 000,00			80 000,00		
1/322000-670000	Versicherungen	2222	3222	24	2 500,00	2 600,00	831,25	2 500,00	2 600,00	831,25
1/322000-670900	Versicherungen - Abfertigung	2222	3222	24	7 300,00	7 300,00	7 316,70	7 300,00	7 300,00	7 316,70
1/322000-680000	Planmäßige Abschreibung	2226			7 100,00	7 800,00	7 359,01			
1/322000-700000	Miete - Kopiergeräte	2223	3223	24	2 600,00	2 600,00	2 673,13	2 600,00	2 600,00	2 673,13
1/322000-700100	Nutzungsrechte	2223	3223	24	100,00	200,00	118,80	100,00	200,00	118,80
1/322000-711000	Gebühren für die Benützung von Gemeindeeinrichtungen und Anlagen gemäß FAG	2225	3225	24	1 000,00	100,00	306,26	1 000,00	100,00	306,26
1/322000-720000	Kostenbeiträge (Kostensätze) für Leistungen (P-Bauhof)	2225	3225	24	1 400,00	1 400,00	11 625,77	1 400,00	1 400,00	11 625,77
1/322000-720100	Kostenbeiträge (Kostensätze) für Leistungen (Maschinen/Fuhrpark)	2225	3225	24	100,00	100,00	320,45	100,00	100,00	320,45
1/322000-724000	Reisegebühren	2225	3225	24		100,00			100,00	
1/322000-728000	Entgelte für sonstige Leistungen	2225	3225	24	800,00	1 200,00	2 995,78	800,00	1 200,00	2 995,78
1/322000-728100	Entgelte für sonstige Leistungen (Gebäudereinigung)	2225	3225		25 000,00	10 000,00	6 042,00	25 000,00	10 000,00	2 610,00
1/322000-728400	Entgelte für sonstige Leistungen (Veranstaltungen)	2225	3225	24	500,00	500,00	1 565,77	500,00	500,00	1 565,77
1/322000-752000	Schulerhaltsbeitrag Weinviertel Mitte	2231	3231		70 000,00			70 000,00		
SU 22 / 32	Summe Aufwendungen / Auszahlungen operative Gebarung				708 400,00	832 800,00	890 755,73	701 300,00	810 400,00	856 473,34

	MVAG	VC QU	Ergebnisvoranschlag			Finanzierungsvoranschlag				
			EH	FH	VA 2026	VA 2025	RA 2024	VA 2026	VA 2025	RA 2024
SA 0 / SA 1	(0) Nettoergebnis (21 - 22) / (1) Geldfluss operative Gebarung (31 - 32)				-285 400,00	-360 100,00	-465 238,38	-373 500,00	-342 800,00	-385 219,61
SA01	Saldo (01) Haushaltsrücklagen (230 - 240)				0,00	0,00	0,00	0,00	0,00	0,00
SA00	Saldo (00) Nettoergebnis nach Haushaltsrücklagen (Saldo 0 + Saldo 01)				-285 400,00	-360 100,00	-465 238,38			
Investive Gebarung										
6/322000+300000	Kapitaltransfers von Bund, Bundesfonds und Bundeskammern	3331	1	33					7 500,00	27 450,00
6/322000+301000	Kapitaltransfers von Ländern, Landesfonds und Landeskammern	3331	1						50 000,00	
2/322000+804000	Veräußerungen von Amts-, Betriebs- und Geschäftsausstattung	3315								600,00
SU 33	Summe Einzahlungen investive Gebarung							0,00	57 500,00	28 050,00
5/322000-010000	Neuerichtung Gebäude Musikschule	3413	1	40					1 412 600,00	2 829 122,08
1/322000-010000	Gebäude und Bauten	3413	2	40						-23,07
5/322000-042000	Amts-, Betriebs- und Geschäftsausstattung	3415	1	41					33 500,00	176 221,55
1/322000-042000	Betriebsaustattung - Einrichtung	3415	2	41					1 500,00	1 043,20
1/322000-042100	Betriebsaustattung - Musikinstrumente	3415	2	41					1 000,00	
SU 34	Summe Auszahlungen investive Gebarung							0,00	1 448 600,00	3 006 363,76
SA2	Saldo (2) Geldfluss aus der Investiven Gebarung (33 - 34)							0,00	-1 391 100,00	-2 978 313,76
SA3	Saldo (3) Nettofinanzierungssaldo (Saldo 1 + Saldo 2)							-373 500,00	-1 733 900,00	-3 363 533,37
Finanzierungstätigkeit										
6/322000+346000	Investitionsdarlehen von Finanzunternehmen	3514	1	55				3 400 000,00	3 293 000,00	500 000,00
SU 35	Summe Einzahlungen aus der Finanzierungstätigkeit							3 400 000,00	3 293 000,00	500 000,00
1/322000-346000	Darlehenstilgung PSK 00540-108-803	3614	65					135 600,00	113 600,00	102 210,28
1/322000-346100	Darlehenstilgung SPK 800 1083	3614						14 000,00	13 600,00	
1/322000-346200	Investitionsdarlehen von Finanzunternehmen	3614						135 000,00		
SU 36	Summe Auszahlungen aus der Finanzierungstätigkeit							284 600,00	127 200,00	102 210,28
SA4	Saldo (4) Geldfluss aus der Finanzierungstätigkeit (35 - 36)							3 115 400,00	3 165 800,00	397 789,72
SA5	Saldo (5) Geldfluss aus der voranschlagswirksamen Gebarung (Saldo 3 + Saldo 4)							2 741 900,00	1 431 900,00	-2 965 743,65
322100	Musikvereine									
Operative Gebarung										
SU 21 / 31	Summe Erträge / Einzahlungen operative Gebarung				0,00	0,00	0,00	0,00	0,00	0,00
1/322100-720000	Kostenbeiträge (Kostensätze) für Leistungen (P-Bauhof)	2225	3225					2 625,17		2 625,17
1/322100-720100	Kostenbeiträge (Kostensätze) für Leistungen (Maschinen/Fuhrpark)	2225	3225					59,20		59,20

		MVAG		VC QU	Ergebnisvoranschlag			Finanzierungsvoranschlag		
		EH	FH		VA 2026	VA 2025	RA 2024	VA 2026	VA 2025	RA 2024
1/322100-757000	Laufende Transferzahlung - Zuschuss Blasmusikkapelle Langenzersdorf	2234	3234	27	500,00	1 000,00	610,00	500,00	1 000,00	610,00
1/322100-757100	Laufende Transferzahlung - Zuschuss sonstige Musikvereine	2234	3234	27	500,00	2 000,00	970,00	500,00	2 000,00	970,00
SU 22 / 32	Summe Aufwendungen / Auszahlungen operative Gebarung				1 000,00	3 000,00	4 264,37	1 000,00	3 000,00	4 264,37
SA 0 / SA 1	(0) Nettoergebnis (21 - 22) / (1) Geldfluss operative Gebarung (31 - 32)				-1 000,00	-3 000,00	-4 264,37	-1 000,00	-3 000,00	-4 264,37
SA01	Saldo (01) Haushaltsrücklagen (230 - 240)				0,00	0,00	0,00	0,00	0,00	0,00
SA00	Saldo (00) Nettoergebnis nach Haushaltsrücklagen (Saldo 0 + Saldo 01)				-1 000,00	-3 000,00	-4 264,37			
Investive Gebarung										
SU 33	Summe Einzahlungen investive Gebarung							0,00	0,00	0,00
SU 34	Summe Auszahlungen investive Gebarung							0,00	0,00	0,00
SA2	Saldo (2) Geldfluss aus der Investiven Gebarung (33 - 34)							0,00	0,00	0,00
SA3	Saldo (3) Nettofinanzierungssaldo (Saldo 1 + Saldo 2)							-1 000,00	-3 000,00	-4 264,37
Finanzierungstätigkeit										
SU 35	Summe Einzahlungen aus der Finanzierungstätigkeit							0,00	0,00	0,00
SU 36	Summe Auszahlungen aus der Finanzierungstätigkeit							0,00	0,00	0,00
SA4	Saldo (4) Geldfluss aus der Finanzierungstätigkeit (35 - 36)							0,00	0,00	0,00
SA5	Saldo (5) Geldfluss aus der voranschlagswirksamen Gebarung (Saldo 3 + Saldo 4)							-1 000,00	-3 000,00	-4 264,37
36	Heimatspflege									
360	Heimatsmuseen									
360000	Museen Langenzersdorfer Museen									
Operative Gebarung										
2/360000+808000	Veräußerung Handelswaren Museumshop	2116	3116	16	100,00	100,00	49,08	100,00	100,00	49,08
2/360000+810000	Einnahmen aus Eintritten	2114	3114	13	4 500,00	4 500,00	3 483,14	4 500,00	4 500,00	3 483,14
2/360000+810100	Eintritt für Veranstaltung	2114	3114	13	8 000,00	8 000,00	8 857,51	8 000,00	8 000,00	8 857,51
2/360000+810200	Erlöse aus Stromeinspeisung	2114	3114	13	700,00	300,00	640,76	700,00	300,00	640,76
2/360000+823100	Zinserträge - Rücklagen	2131	3131	14		100,00	309,41		100,00	309,41
2/360000+829100	Sonstige Erträge	2116	3116	18	500,00	300,00	364,77	500,00	300,00	364,77
2/360000+861000	Laufende Transferzahlung - Land NÖ (NÖART)	2121	3121	15	7 000,00	15 000,00	13 000,00	7 000,00	15 000,00	13 000,00
2/360000+861300	Zinsenzuschuss - Land NÖ F1-F-10946	2121	3121	15		100,00	625,00		100,00	625,00
SU 21 / 31	Summe Erträge / Einzahlungen operative Gebarung				20 800,00	28 400,00	27 329,67	20 800,00	28 400,00	27 329,67
1/360000-400000	Geringwertige Wirtschaftsgüter (Wert unter € 1.000,00)	2221	3221	23	500,00	500,00	460,93	500,00	500,00	460,93
1/360000-413000	Handelsware f. Museumshop	2221	3221	23		100,00			100,00	
1/360000-454000	Reinigungsmittel	2221	3221	23	100,00	200,00	14,52	100,00	200,00	14,52

		MVAG		VC QU	Ergebnisvoranschlag			Finanzierungsvoranschlag		
		EH	FH		VA 2026	VA 2025	RA 2024	VA 2026	VA 2025	RA 2024
1/360000-456000	Büromaterial	2221	3221	23	100,00	100,00	55,01	100,00	100,00	55,01
1/360000-456100	Büromaterial - Kopierer	2221	3221	23	500,00	500,00	283,69	500,00	500,00	283,69
1/360000-457000	Druckwerke	2221	3221	23	2 000,00	3 000,00	2 466,50	2 000,00	3 000,00	2 580,32
1/360000-458000	Mittel zur ärztlichen Betreuung und Gesundheitsvorsorge	2221	3221	23	100,00	100,00		100,00	100,00	
1/360000-459000	sonstige Verbrauchsgüter	2221	3221	23		100,00			100,00	
1/360000-510000	Geldbezüge der Vertragsbediensteten der Verwaltung	2211	3211	20	32 600,00	32 000,00	30 056,16	32 600,00	32 000,00	30 056,16
1/360000-569000	Sonstige Nebengebühren	2211	3211	20	1 000,00		1 189,56	1 000,00		1 189,56
1/360000-580000	DB-Beitrag zum Familienlastenausgleichsfonds	2212	3212	20	1 200,00	1 200,00	1 149,74	1 200,00	1 200,00	1 149,74
1/360000-582100	Sonstige Dienstgeberbeiträge zur sozialen Sicherheit (AN)	2212	3212	20	7 000,00	6 800,00	6 661,92	7 000,00	6 800,00	6 661,92
1/360000-588000	Kommunalsteuer	2212	3212	20	1 000,00	1 000,00	931,94	1 000,00	1 000,00	931,94
1/360000-590000	Aus- und Weiterbildungskosten / Sozialleistungen	2212	3212	20	500,00	400,00		500,00	400,00	
1/360000-592000	Dotierung von Rückstellungen für Jubiläumswendungen	2214			700,00	1 200,00	1 542,02			
1/360000-600000	Strom	2222	3222	24	6 100,00	5 400,00	8 218,33	6 100,00	5 400,00	8 218,33
1/360000-600100	Gas	2222	3222	24	4 800,00	5 300,00	5 558,45	4 800,00	5 300,00	5 558,45
1/360000-614000	Instandhaltung - Gebäude	2224	3224	24	10 000,00	10 000,00	11 422,48	10 000,00	10 000,00	10 135,78
1/360000-614100	Instandhaltung - Champagnerkeller/ Schützenkeller	2224	3224	24		100,00			100,00	
1/360000-615000	Instandhaltung - Kulturgütern	2224	3224	24	1 000,00	1 000,00		1 000,00	1 000,00	
1/360000-616000	Instandhaltung - Maschinen und maschinellen Anlagen	2224	3224	24	100,00	100,00		100,00	100,00	
1/360000-618000	Instandhaltung - Betriebsausstattung	2224	3224	24	2 000,00	2 500,00	1 913,59	2 000,00	2 500,00	1 913,59
1/360000-630000	Postdienste	2222	3222	24		100,00			100,00	
1/360000-631000	Telekommunikationsdienste	2222	3222	24	1 600,00	1 600,00	1 646,33	1 600,00	1 600,00	1 646,33
1/360000-650000	Darlehenszinsen RAIKA 20.900.700 u. 734	2241	3241	25	8 400,00	9 900,00	12 056,48	8 400,00	9 900,00	12 056,48
1/360000-670000	Versicherungen	2222	3222	24	3 800,00	3 800,00	3 623,26	3 800,00	3 800,00	3 623,26
1/360000-670100	Versicherungen - Kunstgegenstände	2222	3222	24	15 100,00	15 100,00	15 125,00	15 100,00	15 100,00	15 125,00
1/360000-680000	Planmäßige Abschreibung	2226			40 200,00	40 600,00	41 322,28			
1/360000-700000	Miete - Kopiergeräte	2223	3223	24	500,00	500,00	745,05	500,00	500,00	745,05
1/360000-710000	Öffentliche Abgaben, ohne Gebühren gemäß FAG	2225	3225	24	100,00		75,06	100,00		75,06
1/360000-711000	Gebühren für die Benützung von Gemeindeeinrichtungen und Anlagen gemäß FAG	2225	3225	24	1 800,00	1 800,00	1 912,80	1 800,00	1 800,00	1 912,80
1/360000-720000	Kostenbeiträge (Kostensätze) für Leistungen (P-Bauhof)	2225	3225	24	7 700,00	7 700,00	10 432,51	7 700,00	7 700,00	10 432,51

		MVAG		VC QU	Ergebnisvoranschlag			Finanzierungsvoranschlag		
		EH	FH		VA 2026	VA 2025	RA 2024	VA 2026	VA 2025	RA 2024
1/360000-720100	Kostenbeiträge (Kostenersätze) für Leistungen (Maschinen/Fuhrpark)	2225	3225	24	600,00	600,00	414,54	600,00	600,00	414,54
1/360000-724000	Reisegbühren	2225	3225	24	100,00	100,00		100,00	100,00	
1/360000-728000	Entgelte für sonstige Leistungen	2225	3225	24	100,00	100,00	344,11	100,00	100,00	344,11
1/360000-728300	Entgelte für sonstige Leistungen (Veranstaltungen)	2225	3225	24	15 000,00	23 000,00	26 902,56	15 000,00	23 000,00	26 869,82
1/360000-728400	Entgelte für sonstige Leistungen (Inserateinschaltung)	2225	3225	24		100,00			100,00	
1/360000-728500	Entgelte für sonstige Leistungen (NÖ Card)	2225	3225	24	800,00	800,00	988,36	800,00	800,00	988,36
1/360000-728600	Entgelte für sonstige Leistungen (Gebäudereinigung)	2225	3225	24	1 500,00	2 000,00	1 122,09	1 500,00	2 000,00	1 248,25
1/360000-757000	Laufende Transferzahlung - Zuschuss Museumsverein	2234	3234	27	300,00	300,00	230,00	300,00	300,00	230,00
SU 22 / 32	Summe Aufwendungen / Auszahlungen operative Gebarung				168 900,00	179 700,00	188 865,27	128 000,00	137 900,00	144 921,51
SA 0 / SA 1	(0) Nettoergebnis (21 - 22) / (1) Geldfluss operative Gebarung (31 - 32)				-148 100,00	-151 300,00	-161 535,60	-107 200,00	-109 500,00	-117 591,84
1/360000-794001	Zuweisung an zweckgebundene Haushaltsrücklagen		2401				234,35			
SA01	Saldo (01) Haushaltsrücklagen (230 - 240)				0,00	0,00	-234,35	0,00	0,00	0,00
SA00	Saldo (00) Nettoergebnis nach Haushaltsrücklagen (Saldo 0 + Saldo 01)				-148 100,00	-151 300,00	-161 769,95			
Investive Gebarung										
SU 33	Summe Einzahlungen investive Gebarung							0,00	0,00	0,00
1/360000-010000	Gebäude und Bauten		3413	2 40					2 500,00	375,00
1/360000-042000	Betriebsausstattung - Einrichtung		3415	2 41					2 500,00	
1/360000-070000	Aktivierungsfähige Rechte (immaterielle Vermögenswerte)		3411	2						1 377,36
SU 34	Summe Auszahlungen investive Gebarung							0,00	5 000,00	1 752,36
SA2	Saldo (2) Geldfluss aus der Investiven Gebarung (33 - 34)							0,00	-5 000,00	-1 752,36
SA3	Saldo (3) Nettofinanzierungssaldo (Saldo 1 + Saldo 2)							-107 200,00	-114 500,00	-119 344,20
Finanzierungstätigkeit										
SU 35	Summe Einzahlungen aus der Finanzierungstätigkeit							0,00	0,00	0,00
1/360000-346000	Darlehensstilgung RAIKA 20.900.700 und 734		3614	65				36 500,00	36 500,00	36 563,64
SU 36	Summe Auszahlungen aus der Finanzierungstätigkeit							36 500,00	36 500,00	36 563,64
SA4	Saldo (4) Geldfluss aus der Finanzierungstätigkeit (35 - 36)							-36 500,00	-36 500,00	-36 563,64
SA5	Saldo (5) Geldfluss aus der voranschlagswirksamen Gebarung (Saldo 3 + Saldo 4)							-143 700,00	-151 000,00	-155 907,84

		MVAG		VC QU	Ergebnisvoranschlag			Finanzierungsvoranschlag		
		EH	FH		VA 2026	VA 2025	RA 2024	VA 2026	VA 2025	RA 2024
361	Nichtwissenschaftliche Archive									
361000	Archiv									
Operative Gebarung										
SU 21 / 31	Summe Erträge / Einzahlungen operative Gebarung				0,00	0,00	0,00	0,00	0,00	0,00
1/361000-510000	Geldbezüge der Vertragsbediensteten der Verwaltung	2211	3211	20	21 700,00	21 400,00	20 037,40	21 700,00	21 400,00	20 037,40
1/361000-580000	DB-Beitrag zum Familienlastenausgleichsfonds	2212	3212	20	800,00	800,00	737,11	800,00	800,00	737,11
1/361000-582100	Sonstige Dienstgeberbeiträge zur sozialen Sicherheit (AN)	2212	3212	20	4 600,00	4 600,00	4 271,22	4 600,00	4 600,00	4 271,22
1/361000-588000	Kommunalsteuer	2212	3212	20	600,00	600,00	597,54	600,00	600,00	597,54
1/361000-592000	Dotierung von Rückstellungen für Jubiläumszuwendungen	2214			500,00	800,00	1 028,00			
1/361000-618000	Instandhaltung - Betriebsausstattung	2224	3224	24		100,00			100,00	
1/361000-726000	Mitgliedsbeiträge - Verband Ö-Archivare	2225	3225	24	100,00	100,00	40,00	100,00	100,00	40,00
1/361000-728000	Entgelte für sonstige Leistungen ("Topothek")	2225	3225	24	1 000,00	1 000,00	1 052,16	1 000,00	1 000,00	1 052,16
SU 22 / 32	Summe Aufwendungen / Auszahlungen operative Gebarung				29 300,00	29 400,00	27 763,43	28 800,00	28 600,00	26 735,43
SA 0 / SA 1	(0) Nettoergebnis (21 - 22) / (1) Geldfluss operative Gebarung (31 - 32)				-29 300,00	-29 400,00	-27 763,43	-28 800,00	-28 600,00	-26 735,43
SA01	Saldo (01) Haushaltsrücklagen (230 - 240)				0,00	0,00	0,00	0,00	0,00	0,00
SA00	Saldo (00) Nettoergebnis nach Haushaltsrücklagen (Saldo 0 + Saldo 01)				-29 300,00	-29 400,00	-27 763,43			
Investive Gebarung										
SU 33	Summe Einzahlungen investive Gebarung							0,00	0,00	0,00
SU 34	Summe Auszahlungen investive Gebarung							0,00	0,00	0,00
SA2	Saldo (2) Geldfluss aus der Investiven Gebarung (33 - 34)							0,00	0,00	0,00
SA3	Saldo (3) Nettofinanzierungssaldo (Saldo 1 + Saldo 2)							-28 800,00	-28 600,00	-26 735,43
Finanzierungstätigkeit										
SU 35	Summe Einzahlungen aus der Finanzierungstätigkeit							0,00	0,00	0,00
SU 36	Summe Auszahlungen aus der Finanzierungstätigkeit							0,00	0,00	0,00
SA4	Saldo (4) Geldfluss aus der Finanzierungstätigkeit (35 - 36)							0,00	0,00	0,00
SA5	Saldo (5) Geldfluss aus der voranschlagswirksamen Gebarung (Saldo 3 + Saldo 4)							-28 800,00	-28 600,00	-26 735,43
362	Denkmalpflege									
362000	Denkmalpflege									
Operative Gebarung										
SU 21 / 31	Summe Erträge / Einzahlungen operative Gebarung				0,00	0,00	0,00	0,00	0,00	0,00
1/362000-615000	Instandhaltung - Denkmäler	2224	3224	24	7 000,00	8 000,00	6 792,60	7 000,00	8 000,00	6 792,60
SU 22 / 32	Summe Aufwendungen / Auszahlungen operative Gebarung				7 000,00	8 000,00	6 792,60	7 000,00	8 000,00	6 792,60
SA 0 / SA 1	(0) Nettoergebnis (21 - 22) / (1) Geldfluss operative Gebarung (31 - 32)				-7 000,00	-8 000,00	-6 792,60	-7 000,00	-8 000,00	-6 792,60

	MVAG	VC QU	Ergebnisvoranschlag			Finanzierungsvoranschlag						
			EH	FH	VA 2026	VA 2025	RA 2024	VA 2026	VA 2025	RA 2024		
SA01			Saldo (01) Haushaltsrücklagen (230 - 240)			0,00	0,00	0,00	0,00	0,00	0,00	
SA00			Saldo (00) Nettoergebnis nach Haushaltsrücklagen (Saldo 0 + Saldo 01)			-7 000,00	-8 000,00	-6 792,60				
Investive Gebarung												
SU 33			Summe Einzahlungen investive Gebarung						0,00	0,00	0,00	
SU 34			Summe Auszahlungen investive Gebarung						0,00	0,00	0,00	
SA2			Saldo (2) Geldfluss aus der Investiven Gebarung (33 – 34)						0,00	0,00	0,00	
SA3			Saldo (3) Nettofinanzierungssaldo (Saldo 1 + Saldo 2)						-7 000,00	-8 000,00	-6 792,60	
Finanzierungstätigkeit												
SU 35			Summe Einzahlungen aus der Finanzierungstätigkeit						0,00	0,00	0,00	
SU 36			Summe Auszahlungen aus der Finanzierungstätigkeit						0,00	0,00	0,00	
SA4			Saldo (4) Geldfluss aus der Finanzierungstätigkeit (35 – 36)						0,00	0,00	0,00	
SA5			Saldo (5) Geldfluss aus der voranschlagswirksamen Gebarung (Saldo 3 + Saldo 4)						-7 000,00	-8 000,00	-6 792,60	
363	Altstadterhaltung und Ortsbildpflege											
363000	Ortsbildpflege											
Operative Gebarung												
SU 21 / 31			Summe Erträge / Einzahlungen operative Gebarung			0,00	0,00	0,00	0,00	0,00	0,00	
1/363000-400000			Geringwertige Wirtschaftsgüter (Wert unter € 1.000,00)	2221	3221	23	1 000,00	1 000,00	449,11	1 000,00	1 000,00	449,11
1/363000-618000			Instandhaltung - Betriebsausstattung	2224	3224	24	2 000,00	1 100,00	1 200,29	2 000,00	1 100,00	1 200,29
1/363000-680000			Planmäßige Abschreibung	2226			1 000,00	300,00	291,26			
1/363000-720000			Kostenbeiträge (Kostensätze) für Leistungen (P-Bauhof)	2225	3225	24	300,00	300,00	340,93	300,00	300,00	340,93
1/363000-720100			Kostenbeiträge (Kostensätze) für Leistungen (Maschinen/Fuhrpark)	2225	3225	24	600,00	600,00	619,80	600,00	600,00	619,80
1/363000-728000			Entgelte für sonstige Leistungen	2225	3225	24		10 000,00	250,00		10 000,00	250,00
1/363000-728100			Entgelte für sonstige Leistungen ("Grüne Lunge")	2225	3225		20 000,00	12 000,00		20 000,00	12 000,00	
SU 22 / 32			Summe Aufwendungen / Auszahlungen operative Gebarung			24 900,00	25 300,00	3 151,39	23 900,00	25 000,00	2 860,13	
SA 0 / SA 1			(0) Nettoergebnis (21 - 22) / (1) Geldfluss operative Gebarung (31 – 32)			-24 900,00	-25 300,00	-3 151,39	-23 900,00	-25 000,00	-2 860,13	
SA01			Saldo (01) Haushaltsrücklagen (230 - 240)			0,00	0,00	0,00	0,00	0,00	0,00	
SA00			Saldo (00) Nettoergebnis nach Haushaltsrücklagen (Saldo 0 + Saldo 01)			-24 900,00	-25 300,00	-3 151,39				
Investive Gebarung												
SU 33			Summe Einzahlungen investive Gebarung						0,00	0,00	0,00	
1/363000-042000			Betriebsausstattung		3415	2 41					9 600,00	
SU 34			Summe Auszahlungen investive Gebarung						0,00	9 600,00	0,00	
SA2			Saldo (2) Geldfluss aus der Investiven Gebarung (33 – 34)						0,00	-9 600,00	0,00	
SA3			Saldo (3) Nettofinanzierungssaldo (Saldo 1 + Saldo 2)						-23 900,00	-34 600,00	-2 860,13	

		MVAG VC QU			Ergebnisvoranschlag			Finanzierungsvoranschlag		
		EH	FH		VA 2026	VA 2025	RA 2024	VA 2026	VA 2025	RA 2024
Finanzierungstätigkeit										
SU 35	Summe Einzahlungen aus der Finanzierungstätigkeit							0,00	0,00	0,00
SU 36	Summe Auszahlungen aus der Finanzierungstätigkeit							0,00	0,00	0,00
SA4	Saldo (4) Geldfluss aus der Finanzierungstätigkeit (35 – 36)							0,00	0,00	0,00
SA5	Saldo (5) Geldfluss aus der voranschlagswirksamen Gebarung (Saldo 3 + Saldo 4)							-23 900,00	-34 600,00	-2 860,13
38	Sonstige Kulturpflege									
381	Maßnahmen der Kulturpflege									
381000	Kunst- und Kulturpflege									
Operative Gebarung										
2/381000+808000	Einnahmen aus Kulturbuffet	2116	3116	16	8 000,00	8 000,00	11 015,68	8 000,00	8 000,00	11 015,68
2/381000+810000	Einnahmen aus Kulturveranstaltungen	2114	3114	13	45 000,00	35 000,00	64 545,85	45 000,00	35 000,00	64 545,85
2/381000+829000	Sonstige Erträge	2116	3116	18		100,00	3 585,45		100,00	3 585,45
2/381000+861000	Transfers von Ländern, Landesfonds und Landeskammern	2121	3121				2 000,00			2 000,00
SU 21 / 31	Summe Erträge / Einzahlungen operative Gebarung				53 000,00	43 100,00	81 146,98	53 000,00	43 100,00	81 146,98
1/381000-400000	Geringwertige Wirtschaftsgüter (Wert unter € 1.000,00)	2221	3221	23		1 000,00	741,65		1 000,00	741,65
1/381000-413000	Buffet - Kulturveranstaltungen	2221	3221	23	5 000,00	8 000,00	10 931,73	5 000,00	8 000,00	10 861,49
1/381000-456000	Schreib-, Zeichen- und sonstige Büromittel	2221	3221	23		100,00	31,22		100,00	31,22
1/381000-457000	Druckwerke für Veranstaltungen	2221	3221	23	3 000,00	7 000,00	8 410,72	3 000,00	7 000,00	7 785,00
1/381000-459000	sonstige Verbrauchsgüter	2221	3221	23	400,00	500,00	702,49	400,00	500,00	676,70
1/381000-618000	Instandhaltung - Betriebsausstattung	2224	3224	24		100,00			100,00	
1/381000-720000	Kostenbeiträge (Kostenersätze) für Leistungen (P-Bauhof)	2225	3225	24	20 500,00	16 200,00	20 490,00	20 500,00	16 200,00	20 490,00
1/381000-720100	Kostenbeiträge (Kostenersätze) für Leistungen (Maschinen/Fuhrpark)	2225	3225	24	1 400,00	1 400,00	1 003,07	1 400,00	1 400,00	1 003,07
1/381000-726000	Mitgliedsbeiträge an Institutionen	2225	3225	24	200,00	200,00	160,00	200,00	200,00	160,00
1/381000-728100	Entgelte für sonstige Leistungen (sonstige)	2225	3225	24		500,00	1 532,85		500,00	-367,15
1/381000-728400	Entgelte für sonstige Leistungen (Kulturveranstaltungen)	2225	3225	24	55 000,00	44 000,00	118 773,56	55 000,00	44 000,00	116 669,63
1/381000-757300	Laufende Transferzahlung - Zuschuss Kulturvereine	2234	3234	27	3 700,00	5 000,00	9 506,47	3 700,00	5 000,00	9 435,27
1/381000-768000	Sonstiger Transfer Private Haushalte - Kulturelle Preise	2234	3234	27	500,00	500,00	123,34	500,00	500,00	123,34
SU 22 / 32	Summe Aufwendungen / Auszahlungen operative Gebarung				89 700,00	84 500,00	172 407,10	89 700,00	84 500,00	167 610,22
SA 0 / SA 1	(0) Nettoergebnis (21 - 22) / (1) Geldfluss operative Gebarung (31 – 32)				-36 700,00	-41 400,00	-91 260,12	-36 700,00	-41 400,00	-86 463,24
SA01	Saldo (01) Haushaltsrücklagen (230 - 240)				0,00	0,00	0,00	0,00	0,00	0,00

	MVAG	VC QU	Ergebnisvoranschlag			Finanzierungsvoranschlag						
			EH	FH	VA 2026	VA 2025	RA 2024	VA 2026	VA 2025	RA 2024		
SA00			Saldo (00) Nettoergebnis nach Haushaltsrücklagen (Saldo 0 + Saldo 01)			-36 700,00	-41 400,00	-91 260,12				
Investive Gebarung												
SU 33			Summe Einzahlungen investive Gebarung						0,00	0,00	0,00	
SU 34			Summe Auszahlungen investive Gebarung						0,00	0,00	0,00	
SA2			Saldo (2) Geldfluss aus der Investiven Gebarung (33 – 34)						0,00	0,00	0,00	
SA3			Saldo (3) Nettofinanzierungssaldo (Saldo 1 + Saldo 2)						-36 700,00	-41 400,00	-86 463,24	
Finanzierungstätigkeit												
SU 35			Summe Einzahlungen aus der Finanzierungstätigkeit						0,00	0,00	0,00	
SU 36			Summe Auszahlungen aus der Finanzierungstätigkeit						0,00	0,00	0,00	
SA4			Saldo (4) Geldfluss aus der Finanzierungstätigkeit (35 – 36)						0,00	0,00	0,00	
SA5			Saldo (5) Geldfluss aus der voranschlagswirksamen Gebarung (Saldo 3 + Saldo 4)						-36 700,00	-41 400,00	-86 463,24	
39	Kultus											
390	Kirchliche Angelegenheiten											
390000	Kirchliche Angelegenheiten											
Operative Gebarung												
SU 21 / 31			Summe Erträge / Einzahlungen operative Gebarung			0,00	0,00	0,00	0,00	0,00	0,00	
1/390000-613000			Instandhaltung - sonstigen Grundstückseinrichtungen (Linden)	2224	3224	24	500,00	1 500,00	1 822,92	500,00	1 500,00	1 822,92
1/390000-619000			Instandhaltung - Sonderanlagen	2224	3224	24		500,00	1 072,21		500,00	1 072,21
1/390000-680000			Planmäßige Abschreibung	2226			400,00	800,00	1 285,92			
1/390000-757000			Laufende Transferzahlung - Zuschuss Religionsgemeinschaften	2234	3234	27	1 500,00	2 000,00	1 712,00	1 500,00	2 000,00	1 712,00
SU 22 / 32			Summe Aufwendungen / Auszahlungen operative Gebarung			2 400,00	4 800,00	5 893,05	2 000,00	4 000,00	4 607,13	
SA 0 / SA 1			(0) Nettoergebnis (21 - 22) / (1) Geldfluss operative Gebarung (31 – 32)			-2 400,00	-4 800,00	-5 893,05	-2 000,00	-4 000,00	-4 607,13	
SA01			Saldo (01) Haushaltsrücklagen (230 - 240)			0,00	0,00	0,00	0,00	0,00	0,00	
SA00			Saldo (00) Nettoergebnis nach Haushaltsrücklagen (Saldo 0 + Saldo 01)			-2 400,00	-4 800,00	-5 893,05				
Investive Gebarung												
SU 33			Summe Einzahlungen investive Gebarung						0,00	0,00	0,00	
SU 34			Summe Auszahlungen investive Gebarung						0,00	0,00	0,00	
SA2			Saldo (2) Geldfluss aus der Investiven Gebarung (33 – 34)						0,00	0,00	0,00	
SA3			Saldo (3) Nettofinanzierungssaldo (Saldo 1 + Saldo 2)						-2 000,00	-4 000,00	-4 607,13	
Finanzierungstätigkeit												
SU 35			Summe Einzahlungen aus der Finanzierungstätigkeit						0,00	0,00	0,00	
SU 36			Summe Auszahlungen aus der Finanzierungstätigkeit						0,00	0,00	0,00	
SA4			Saldo (4) Geldfluss aus der Finanzierungstätigkeit (35 – 36)						0,00	0,00	0,00	

	MVAG		VC QU	Ergebnisvoranschlag			Finanzierungsvoranschlag		
	EH	FH		VA 2026	VA 2025	RA 2024	VA 2026	VA 2025	RA 2024
SA5	Saldo (5) Geldfluss aus der voranschlagswirksamen Gebarung (Saldo 3 + Saldo 4)						-2 000,00	-4 000,00	-4 607,13

GR-Beschluss 15.12.2025

		MVAG		VC QU	Ergebnisvoranschlag			Finanzierungsvoranschlag		
		EH	FH		VA 2026	VA 2025	RA 2024	VA 2026	VA 2025	RA 2024
4 Soziale Wohlfahrt und Wohnbauförderung										
41	Allgemeine öffentliche Wohlfahrt									
411	Maßnahmen der allgemeinen Sozialhilfe									
411000	Soziale Einrichtungen									
Operative Gebarung										
SU 21 / 31	Summe Erträge / Einzahlungen operative Gebarung				0,00	0,00	0,00	0,00	0,00	0,00
1/411000-757000	Laufende Transferzahlung - Soziale Vereine	2234	3234	27	1 500,00	2 500,00	4 438,58	1 500,00	2 500,00	4 446,08
1/411000-768000	Sonstiger Transfer Private Haushalte - Allgemeine Sozialhilfe	2234	3234	27		1 500,00	2 810,01		1 500,00	2 810,01
1/411000-768100	Sonstiger Transfer Private Haushalte - Heizkostenzuschuss	2234	3234	27	7 000,00	10 000,00	22 125,00	7 000,00	10 000,00	22 125,00
1/411000-768200	Sonstiger Transfer Private Haushalte - Sozialpreis	2234	3234	27	500,00	500,00	1 000,00	500,00	500,00	1 000,00
SU 22 / 32	Summe Aufwendungen / Auszahlungen operative Gebarung				9 000,00	14 500,00	30 373,59	9 000,00	14 500,00	30 381,09
SA 0 / SA 1	(0) Nettoergebnis (21 - 22) / (1) Geldfluss operative Gebarung (31 - 32)				-9 000,00	-14 500,00	-30 373,59	-9 000,00	-14 500,00	-30 381,09
SA01	Saldo (01) Haushaltsrücklagen (230 - 240)				0,00	0,00	0,00	0,00	0,00	0,00
SA00	Saldo (00) Nettoergebnis nach Haushaltsrücklagen (Saldo 0 + Saldo 01)				-9 000,00	-14 500,00	-30 373,59			
Investive Gebarung										
SU 33	Summe Einzahlungen investive Gebarung							0,00	0,00	0,00
SU 34	Summe Auszahlungen investive Gebarung							0,00	0,00	0,00
SA2	Saldo (2) Geldfluss aus der Investiven Gebarung (33 - 34)							0,00	0,00	0,00
SA3	Saldo (3) Nettofinanzierungssaldo (Saldo 1 + Saldo 2)							-9 000,00	-14 500,00	-30 381,09
Finanzierungstätigkeit										
SU 35	Summe Einzahlungen aus der Finanzierungstätigkeit							0,00	0,00	0,00
SU 36	Summe Auszahlungen aus der Finanzierungstätigkeit							0,00	0,00	0,00
SA4	Saldo (4) Geldfluss aus der Finanzierungstätigkeit (35 - 36)							0,00	0,00	0,00
SA5	Saldo (5) Geldfluss aus der voranschlagswirksamen Gebarung (Saldo 3 + Saldo 4)							-9 000,00	-14 500,00	-30 381,09
417	Pflegesicherung									
417000	Seniorenbetreuung									
Operative Gebarung										
SU 21 / 31	Summe Erträge / Einzahlungen operative Gebarung				0,00	0,00	0,00	0,00	0,00	0,00
1/417000-757000	Laufende Transferzahlung - Seniorenvereine	2234	3234	27	800,00	1 500,00	940,00	800,00	1 500,00	940,00
1/417000-768000	Sonstiger Transfer Private Haushalte - Allgemeine Maßnahmen Seniorenbetreuung	2234	3234	27	600,00	1 000,00	805,99	600,00	1 000,00	805,99

		MVAG VC QU			Ergebnisvoranschlag			Finanzierungsvoranschlag		
		EH	FH		VA 2026	VA 2025	RA 2024	VA 2026	VA 2025	RA 2024
1/417000-768200	Sonstiger Transfer Private Haushalte - Seniorenpreis	2234	3234	27	500,00	500,00	1 000,00	500,00	500,00	1 000,00
SU 22 / 32	Summe Aufwendungen / Auszahlungen operative Gebarung				1 900,00	3 000,00	2 745,99	1 900,00	3 000,00	2 745,99
SA 0 / SA 1	(0) Nettoergebnis (21 - 22) / (1) Geldfluss operative Gebarung (31 - 32)				-1 900,00	-3 000,00	-2 745,99	-1 900,00	-3 000,00	-2 745,99
SA01	Saldo (01) Haushaltsrücklagen (230 - 240)				0,00	0,00	0,00	0,00	0,00	0,00
SA00	Saldo (00) Nettoergebnis nach Haushaltsrücklagen (Saldo 0 + Saldo 01)				-1 900,00	-3 000,00	-2 745,99			
Investive Gebarung										
SU 33	Summe Einzahlungen investive Gebarung							0,00	0,00	0,00
SU 34	Summe Auszahlungen investive Gebarung							0,00	0,00	0,00
SA2	Saldo (2) Geldfluss aus der Investiven Gebarung (33 - 34)							0,00	0,00	0,00
SA3	Saldo (3) Nettofinanzierungssaldo (Saldo 1 + Saldo 2)							-1 900,00	-3 000,00	-2 745,99
Finanzierungstätigkeit										
SU 35	Summe Einzahlungen aus der Finanzierungstätigkeit							0,00	0,00	0,00
SU 36	Summe Auszahlungen aus der Finanzierungstätigkeit							0,00	0,00	0,00
SA4	Saldo (4) Geldfluss aus der Finanzierungstätigkeit (35 - 36)							0,00	0,00	0,00
SA5	Saldo (5) Geldfluss aus der voranschlagswirksamen Gebarung (Saldo 3 + Saldo 4)							-1 900,00	-3 000,00	-2 745,99
419	Sonstige Einrichtungen und Maßnahmen									
419000	Sonstige Maßnahmen									
Operative Gebarung										
SU 21 / 31	Summe Erträge / Einzahlungen operative Gebarung				0,00	0,00	0,00	0,00	0,00	0,00
1/419000-751000	Sozialhilfe - Wohnsitzbeitrag (EA)	2231	3231	26	73 400,00	45 100,00	46 384,94	73 400,00	45 100,00	46 384,94
1/419000-751100	Sozialhilfe nach Finanzkraft (EA)	2231	3231	26	1 892 000,00	1 719 000,00	1 495 929,98	1 892 000,00	1 719 000,00	1 495 929,98
SU 22 / 32	Summe Aufwendungen / Auszahlungen operative Gebarung				1 965 400,00	1 764 100,00	1 542 314,92	1 965 400,00	1 764 100,00	1 542 314,92
SA 0 / SA 1	(0) Nettoergebnis (21 - 22) / (1) Geldfluss operative Gebarung (31 - 32)				-1 965 400,00	-1 764 100,00	-1 542 314,92	-1 965 400,00	-1 764 100,00	-1 542 314,92
SA01	Saldo (01) Haushaltsrücklagen (230 - 240)				0,00	0,00	0,00	0,00	0,00	0,00
SA00	Saldo (00) Nettoergebnis nach Haushaltsrücklagen (Saldo 0 + Saldo 01)				-1 965 400,00	-1 764 100,00	-1 542 314,92			
Investive Gebarung										
SU 33	Summe Einzahlungen investive Gebarung							0,00	0,00	0,00
SU 34	Summe Auszahlungen investive Gebarung							0,00	0,00	0,00
SA2	Saldo (2) Geldfluss aus der Investiven Gebarung (33 - 34)							0,00	0,00	0,00
SA3	Saldo (3) Nettofinanzierungssaldo (Saldo 1 + Saldo 2)							-1 965 400,00	-1 764 100,00	-1 542 314,92
Finanzierungstätigkeit										
SU 35	Summe Einzahlungen aus der Finanzierungstätigkeit							0,00	0,00	0,00
SU 36	Summe Auszahlungen aus der Finanzierungstätigkeit							0,00	0,00	0,00
SA4	Saldo (4) Geldfluss aus der Finanzierungstätigkeit (35 - 36)							0,00	0,00	0,00
SA5	Saldo (5) Geldfluss aus der voranschlagswirksamen Gebarung (Saldo 3 + Saldo 4)							-1 965 400,00	-1 764 100,00	-1 542 314,92

		MVAG		VC QU	Ergebnisvoranschlag			Finanzierungsvoranschlag		
		EH	FH		VA 2026	VA 2025	RA 2024	VA 2026	VA 2025	RA 2024
43	Jugendwohlfahrt									
439	Sonstige Einrichtungen und Maßnahmen									
439000	Jugendwohlfahrt									
Operative Gebarung										
SU 21 / 31	Summe Erträge / Einzahlungen operative Gebarung				0,00	0,00	0,00	0,00	0,00	0,00
1/439000-751000	Jugendwohlfahrtsumlage (EA)	2231	3231	26	347 000,00	326 000,00	294 491,49	347 000,00	326 000,00	294 491,49
1/439000-757000	Laufende Transferzahlung - Zuschuss Streetworker	2234	3234	27	28 000,00	28 000,00	26 568,00	28 000,00	28 000,00	26 568,00
1/439000-757100	Laufende Transferzahlung - Zuschuss Kinderbetreuungseinrichtung Lge	2234	3234	27	50 000,00	50 000,00	70 447,98	50 000,00	50 000,00	70 447,98
1/439000-757200	Laufende Transferzahlung - Jugendvereine	2234	3234	27		400,00			400,00	
SU 22 / 32	Summe Aufwendungen / Auszahlungen operative Gebarung				425 000,00	404 400,00	391 507,47	425 000,00	404 400,00	391 507,47
SA 0 / SA 1	(0) Nettoergebnis (21 - 22) / (1) Geldfluss operative Gebarung (31 - 32)				-425 000,00	-404 400,00	-391 507,47	-425 000,00	-404 400,00	-391 507,47
SA01	Saldo (01) Haushaltsrücklagen (230 - 240)				0,00	0,00	0,00	0,00	0,00	0,00
SA00	Saldo (00) Nettoergebnis nach Haushaltsrücklagen (Saldo 0 + Saldo 01)				-425 000,00	-404 400,00	-391 507,47			
Investive Gebarung										
SU 33	Summe Einzahlungen investive Gebarung							0,00	0,00	0,00
SU 34	Summe Auszahlungen investive Gebarung							0,00	0,00	0,00
SA2	Saldo (2) Geldfluss aus der Investiven Gebarung (33 - 34)							0,00	0,00	0,00
SA3	Saldo (3) Nettofinanzierungssaldo (Saldo 1 + Saldo 2)							-425 000,00	-404 400,00	-391 507,47
Finanzierungstätigkeit										
SU 35	Summe Einzahlungen aus der Finanzierungstätigkeit							0,00	0,00	0,00
SU 36	Summe Auszahlungen aus der Finanzierungstätigkeit							0,00	0,00	0,00
SA4	Saldo (4) Geldfluss aus der Finanzierungstätigkeit (35 - 36)							0,00	0,00	0,00
SA5	Saldo (5) Geldfluss aus der voranschlagswirksamen Gebarung (Saldo 3 + Saldo 4)							-425 000,00	-404 400,00	-391 507,47
46	Familienpolitische Maßnahmen									
469	Sonstige Maßnahmen									
469000	Sonstige Maßnahmen									
Operative Gebarung										
2/469000+816000	Elternbeitrag - Sommerferienspiel	2114	3114	13		100,00			100,00	
SU 21 / 31	Summe Erträge / Einzahlungen operative Gebarung				0,00	100,00	0,00	0,00	100,00	0,00
1/469000-728000	Entgelte für sonstige Leistungen (Ferienspiel)	2225	3225	24	1 500,00	2 000,00	2 140,96	1 500,00	2 000,00	1 381,14
1/469000-728100	Entgelte für sonstige Leistungen (familienfreundliche Gde)	2225	3225	24		500,00			500,00	

		MVAG		VC QU	Ergebnisvoranschlag			Finanzierungsvoranschlag		
		EH	FH		VA 2026	VA 2025	RA 2024	VA 2026	VA 2025	RA 2024
1/469000-768000	Sonstiger Transfer Private Haushalte - Säuglingswäschepakete	2234	3234	27	1 500,00	1 500,00	2 172,00	1 500,00	1 500,00	2 172,00
SU 22 / 32	Summe Aufwendungen / Auszahlungen operative Gebarung				3 000,00	4 000,00	4 312,96	3 000,00	4 000,00	3 553,14
SA 0 / SA 1	(0) Nettoergebnis (21 - 22) / (1) Geldfluss operative Gebarung (31 - 32)				-3 000,00	-3 900,00	-4 312,96	-3 000,00	-3 900,00	-3 553,14
SA01	Saldo (01) Haushaltsrücklagen (230 - 240)				0,00	0,00	0,00	0,00	0,00	0,00
SA00	Saldo (00) Nettoergebnis nach Haushaltsrücklagen (Saldo 0 + Saldo 01)				-3 000,00	-3 900,00	-4 312,96			
Investive Gebarung										
SU 33	Summe Einzahlungen investive Gebarung							0,00	0,00	0,00
SU 34	Summe Auszahlungen investive Gebarung							0,00	0,00	0,00
SA2	Saldo (2) Geldfluss aus der Investiven Gebarung (33 - 34)							0,00	0,00	0,00
SA3	Saldo (3) Nettofinanzierungssaldo (Saldo 1 + Saldo 2)							-3 000,00	-3 900,00	-3 553,14
Finanzierungstätigkeit										
SU 35	Summe Einzahlungen aus der Finanzierungstätigkeit							0,00	0,00	0,00
SU 36	Summe Auszahlungen aus der Finanzierungstätigkeit							0,00	0,00	0,00
SA4	Saldo (4) Geldfluss aus der Finanzierungstätigkeit (35 - 36)							0,00	0,00	0,00
SA5	Saldo (5) Geldfluss aus der voranschlagswirksamen Gebarung (Saldo 3 + Saldo 4)							-3 000,00	-3 900,00	-3 553,14
469100	Ferienbetreuung									
Operative Gebarung										
2/469100+810000	Betreuungszeitbeitrag VS Sommerbetreuung	2114	3114	13	20 000,00	25 000,00	20 202,54	20 000,00	25 000,00	20 202,54
2/469100+810200	Betreuungszeitbeitrag - Schulfreie Werkstage	2114	3114	13		500,00			500,00	
2/469100+861000	Laufende Transferzahlung - Förderung Land NÖ	2121	3121	15	10 000,00	10 000,00		10 000,00	10 000,00	
SU 21 / 31	Summe Erträge / Einzahlungen operative Gebarung				30 000,00	35 500,00	20 202,54	30 000,00	35 500,00	20 202,54
1/469100-400000	Geringwertige Wirtschaftsgüter (Wert unter € 1.000,00)	2221	3221	23	100,00	500,00	199,87	100,00	500,00	199,87
1/469100-430000	Verpflegungskosten	2221	3221	23	7 000,00	8 000,00	7 537,82	7 000,00	8 000,00	7 537,82
1/469100-459000	sonstige Verbrauchsgüter Bastelmateral	2221	3221	23	700,00	500,00	526,21	700,00	500,00	526,21
1/469100-728000	Entgelte für sonstige Leistungen (Ferienbetreuung)	2225	3225	24	36 000,00	36 000,00	34 526,96	36 000,00	36 000,00	34 526,96
SU 22 / 32	Summe Aufwendungen / Auszahlungen operative Gebarung				43 800,00	45 000,00	42 790,86	43 800,00	45 000,00	42 790,86
SA 0 / SA 1	(0) Nettoergebnis (21 - 22) / (1) Geldfluss operative Gebarung (31 - 32)				-13 800,00	-9 500,00	-22 588,32	-13 800,00	-9 500,00	-22 588,32
SA01	Saldo (01) Haushaltsrücklagen (230 - 240)				0,00	0,00	0,00	0,00	0,00	0,00
SA00	Saldo (00) Nettoergebnis nach Haushaltsrücklagen (Saldo 0 + Saldo 01)				-13 800,00	-9 500,00	-22 588,32			
Investive Gebarung										
SU 33	Summe Einzahlungen investive Gebarung							0,00	0,00	0,00
SU 34	Summe Auszahlungen investive Gebarung							0,00	0,00	0,00

	MVAG	VC QU	Ergebnisvoranschlag			Finanzierungsvoranschlag					
			EH	FH	VA 2026	VA 2025	RA 2024	VA 2026	VA 2025	RA 2024	
SA2			Saldo (2) Geldfluss aus der Investiven Gebarung (33 – 34)						0,00	0,00	0,00
SA3			Saldo (3) Nettofinanzierungssaldo (Saldo 1 + Saldo 2)						-13 800,00	-9 500,00	-22 588,32
Finanzierungstätigkeit											
SU 35			Summe Einzahlungen aus der Finanzierungstätigkeit						0,00	0,00	0,00
SU 36			Summe Auszahlungen aus der Finanzierungstätigkeit						0,00	0,00	0,00
SA4			Saldo (4) Geldfluss aus der Finanzierungstätigkeit (35 – 36)						0,00	0,00	0,00
SA5			Saldo (5) Geldfluss aus der voranschlagswirksamen Gebarung (Saldo 3 + Saldo 4)						-13 800,00	-9 500,00	-22 588,32
469200			Jugendtreff								
Operative Gebarung											
SU 21 / 31			Summe Erträge / Einzahlungen operative Gebarung			0,00	0,00	0,00	0,00	0,00	0,00
1/469200-400000			Geringwertige Wirtschaftsgüter (Wert unter € 1.000,00)	2221	3221	23	100,00	1 000,00		100,00	1 000,00
1/469200-454000			Reinigungsmittel	2221	3221	23		100,00			100,00
1/469200-458000			Mittel für ärztliche Betreuung	2221	3221	23	100,00	100,00		100,00	100,00
1/469200-459000			Sonstige Verbrauchsgüter	2221	3221	23	100,00	300,00	315,83	100,00	300,00
1/469200-511000			Geldbezüge der Vertragsbediensteten in handwerklicher Verwendung	2211	3211	20	6 100,00	6 100,00	4 615,52	6 100,00	6 100,00
1/469200-520000			Geldbezüge der ganzjährig beschäftigten Angestellten	2211	3211	20	6 700,00	6 600,00	7 017,49	6 700,00	6 600,00
1/469200-569000			Sonstige Nebengebühren	2211	3211	20	500,00	200,00	130,22	500,00	200,00
1/469200-580000			DB-Beitrag zum Familienlastenausgleichsfonds	2212	3212	20	500,00	500,00	435,35	500,00	435,35
1/469200-582100			Sonstige Dienstgeberbeiträge zur sozialen Sicherheit (AN)	2212	3212	20	200,00	200,00	275,95	200,00	200,00
1/469200-582200			Sonstige Dienstgeberbeiträge zur sozialen Sicherheit (AR)	2212	3212	20	1 300,00	1 300,00	960,56	1 300,00	1 300,00
1/469200-588000			Kommunalsteuer	2212	3212	20	400,00	400,00	352,89	400,00	400,00
1/469200-591000			Dotierung von Rückstellungen für Abfertigungen	2214			200,00	1 000,00	162,23		
1/469200-592000			Dotierung von Rückstellungen für Jubiläumswendungen	2214			100,00	400,00	230,77		
1/469200-614000			Instandhaltung - Gebäuden und Bauten	2224	3224	24		1 000,00			1 000,00
1/469200-618000			Instandhaltung - Betriebsausstattung	2224	3224	24	200,00	200,00	9,95	200,00	200,00
1/469200-680000			Planmäßige Abschreibung	2226			200,00	200,00	241,79		
1/469200-700000			Miete für Räumlichkeiten	2223	3223	24	3 500,00	3 500,00	3 456,37	3 500,00	3 500,00
1/469200-720000			Kostenbeiträge (Kostensätze) für Leistungen (P-Bauhof)	2225	3225	24	600,00	600,00	767,10	600,00	600,00
1/469200-720100			Kostenbeiträge (Kostensätze) für Leistungen (Maschinen/Fuhrpark)	2225	3225	24	100,00		25,34	100,00	
SU 22 / 32			Summe Aufwendungen / Auszahlungen operative Gebarung			20 900,00	23 700,00	18 997,36	20 400,00	22 100,00	18 362,57

	MVAG	VC QU	Ergebnisvoranschlag			Finanzierungsvoranschlag				
			EH	FH	VA 2026	VA 2025	RA 2024	VA 2026	VA 2025	RA 2024
SA 0 / SA 1	(0) Nettoergebnis (21 - 22) / (1) Geldfluss operative Gebarung (31 - 32)				-20 900,00	-23 700,00	-18 997,36	-20 400,00	-22 100,00	-18 362,57
SA01	Saldo (01) Haushaltsrücklagen (230 - 240)				0,00	0,00	0,00	0,00	0,00	0,00
SA00	Saldo (00) Nettoergebnis nach Haushaltsrücklagen (Saldo 0 + Saldo 01)				-20 900,00	-23 700,00	-18 997,36			
Investive Gebarung										
SU 33	Summe Einzahlungen investive Gebarung							0,00	0,00	0,00
SU 34	Summe Auszahlungen investive Gebarung							0,00	0,00	0,00
SA2	Saldo (2) Geldfluss aus der Investiven Gebarung (33 - 34)							0,00	0,00	0,00
SA3	Saldo (3) Nettofinanzierungssaldo (Saldo 1 + Saldo 2)							-20 400,00	-22 100,00	-18 362,57
Finanzierungstätigkeit										
SU 35	Summe Einzahlungen aus der Finanzierungstätigkeit							0,00	0,00	0,00
SU 36	Summe Auszahlungen aus der Finanzierungstätigkeit							0,00	0,00	0,00
SA4	Saldo (4) Geldfluss aus der Finanzierungstätigkeit (35 - 36)							0,00	0,00	0,00
SA5	Saldo (5) Geldfluss aus der voranschlagswirksamen Gebarung (Saldo 3 + Saldo 4)							-20 400,00	-22 100,00	-18 362,57
48	Wohnbauförderung									
484	Förderung der Althausanierung									
484000	Förderung Althausanierung									
Operative Gebarung										
2/484000+816000	Kostenersatz - Haftungsübernahme	2114 3114 13				100,00			100,00	
2/484000+823100	Zinsen aus Rücklagen	2131 3131 14				100,00	408,95		100,00	408,95
SU 21 / 31	Summe Erträge / Einzahlungen operative Gebarung				0,00	200,00	408,95	0,00	200,00	408,95
1/484000-710000	Öffentliche Abgaben (KESt)	2225 3225 24			100,00	100,00	101,77	100,00	100,00	101,77
1/484000-778000	Kapitaltransfer an Private Haushalte - Förderung Solaranlagen	2234 44					750,00			
1/484000-778100	Kapitaltransfer an Private Haushalte - Förderung Photovoltaik	2234 44				45 000,00	124 542,00			
1/484000-778200	Kapitaltransfer an Private Haushalte - Förderung Wärmedämmung	2234 44					1 000,00			
1/484000-778300	Kapitaltransfer an Private Haushalte - Förderung Wasser-Wärmepumpen	2234 44					5 500,00			
1/484000-778400	Kapitaltransfer an Private Haushalte - Förderung Heizungsanlagen	2234 44					1 000,00			
1/484000-778500	Kapitaltransfer an Private Haushalte - Förderung Brauch-/Regenwasseranlage	2234 44				1 000,00				
SU 22 / 32	Summe Aufwendungen / Auszahlungen operative Gebarung				100,00	46 100,00	132 893,77	100,00	100,00	101,77
SA 0 / SA 1	(0) Nettoergebnis (21 - 22) / (1) Geldfluss operative Gebarung (31 - 32)				-100,00	-45 900,00	-132 484,82	-100,00	100,00	307,18
2/484000+894001	Entnahmen von zweckgebundenen Haushaltsrücklagen	2301					0,96			

		MVAG		VC QU	Ergebnisvoranschlag			Finanzierungsvoranschlag			
		EH	FH		VA 2026	VA 2025	RA 2024	VA 2026	VA 2025	RA 2024	
1/484000-794001	Zuweisung an zweckgebundene Haushaltsrücklagen	2401						307,18			
SA01	Saldo (01) Haushaltsrücklagen (230 - 240)				0,00	0,00	-306,22	0,00	0,00	0,00	
SA00	Saldo (00) Nettoergebnis nach Haushaltsrücklagen (Saldo 0 + Saldo 01)				-100,00	-45 900,00	-132 791,04				
Investive Gebarung											
SU 33	Summe Einzahlungen investive Gebarung							0,00	0,00	0,00	
1/484000-778000	Kapitaltransfer an Private Haushalte - Förderung Solaranlagen	3434	44							750,00	
1/484000-778100	Kapitaltransfer an Private Haushalte - Förderung Photovoltaik	3434	44						45 000,00	71 929,50	
1/484000-778200	Kapitaltransfer an Private Haushalte - Förderung Wärmedämmung	3434	44							1 000,00	
1/484000-778300	Kapitaltransfer an Private Haushalte - Förderung Wasser-Wärmepumpen	3434	44							5 500,00	
1/484000-778400	Kapitaltransfer an Private Haushalte - Förderung Heizungsanlagen	3434	44							1 000,00	
1/484000-778500	Kapitaltransfer an Private Haushalte - Förderung Brauch-/Regenwasseranlage	3434	44						1 000,00		
SU 34	Summe Auszahlungen investive Gebarung							0,00	46 000,00	80 179,50	
SA2	Saldo (2) Geldfluss aus der Investiven Gebarung (33 - 34)							0,00	-46 000,00	-80 179,50	
SA3	Saldo (3) Nettofinanzierungssaldo (Saldo 1 + Saldo 2)							-100,00	-45 900,00	-79 872,32	
Finanzierungstätigkeit											
SU 35	Summe Einzahlungen aus der Finanzierungstätigkeit							0,00	0,00	0,00	
SU 36	Summe Auszahlungen aus der Finanzierungstätigkeit							0,00	0,00	0,00	
SA4	Saldo (4) Geldfluss aus der Finanzierungstätigkeit (35 - 36)							0,00	0,00	0,00	
SA5	Saldo (5) Geldfluss aus der voranschlagswirksamen Gebarung (Saldo 3 + Saldo 4)							-100,00	-45 900,00	-79 872,32	
489	Sonstige Maßnahmen										
489000	Sonstige Maßnahmen										
Operative Gebarung											
SU 21 / 31	Summe Erträge / Einzahlungen operative Gebarung				0,00	0,00	0,00	0,00	0,00	0,00	
1/489000-757000	Laufende Transferzahlung - Zuschuss Siedlervereine	2234	3234	27	500,00		460,00	500,00		460,00	
SU 22 / 32	Summe Aufwendungen / Auszahlungen operative Gebarung				500,00	0,00	460,00	500,00	0,00	460,00	
SA 0 / SA 1	(0) Nettoergebnis (21 - 22) / (1) Geldfluss operative Gebarung (31 - 32)				-500,00	0,00	-460,00	-500,00	0,00	-460,00	
SA01	Saldo (01) Haushaltsrücklagen (230 - 240)				0,00	0,00	0,00	0,00	0,00	0,00	
SA00	Saldo (00) Nettoergebnis nach Haushaltsrücklagen (Saldo 0 + Saldo 01)				-500,00	0,00	-460,00				
Investive Gebarung											
SU 33	Summe Einzahlungen investive Gebarung							0,00	0,00	0,00	
SU 34	Summe Auszahlungen investive Gebarung							0,00	0,00	0,00	

	MVAG	VC QU	Ergebnisvoranschlag			Finanzierungsvoranschlag			
			EH	FH	VA 2026	VA 2025	RA 2024	VA 2026	VA 2025
SA2							0,00	0,00	0,00
SA3							-500,00	0,00	-460,00
Finanzierungstätigkeit									
SU 35							0,00	0,00	0,00
SU 36							0,00	0,00	0,00
SA4							0,00	0,00	0,00
SA5							-500,00	0,00	-460,00

	MVAG	VC	QU	Ergebnisvoranschlag			Finanzierungsvoranschlag		
				EH	FH	VA 2026	VA 2025	RA 2024	VA 2026
5 Gesundheit									
51	Gesundheitsdienst								
510	Medizinische Bereichsversorgung								
510000	Medizinische Bereichsversorgung								
Operative Gebarung									
SU 21 / 31	Summe Erträge / Einzahlungen operative Gebarung			0,00	0,00	0,00	0,00	0,00	0,00
1/510000-728000	Entgelte für sonstige Leistungen	2225	3225	24		100,00		100,00	
1/510000-751000	Gemeindeärztlicher Dienst (EA)	2231	3231	26	36 000,00	35 000,00	32 652,14	36 000,00	35 000,00
SU 22 / 32	Summe Aufwendungen / Auszahlungen operative Gebarung			36 000,00	35 100,00	32 652,14	36 000,00	35 100,00	32 652,14
SA 0 / SA 1	(0) Nettoergebnis (21 - 22) / (1) Geldfluss operative Gebarung (31 - 32)			-36 000,00	-35 100,00	-32 652,14	-36 000,00	-35 100,00	-32 652,14
SA01	Saldo (01) Haushaltsrücklagen (230 - 240)			0,00	0,00	0,00	0,00	0,00	0,00
SA00	Saldo (00) Nettoergebnis nach Haushaltsrücklagen (Saldo 0 + Saldo 01)			-36 000,00	-35 100,00	-32 652,14			
Investive Gebarung									
SU 33	Summe Einzahlungen investive Gebarung						0,00	0,00	0,00
SU 34	Summe Auszahlungen investive Gebarung						0,00	0,00	0,00
SA2	Saldo (2) Geldfluss aus der Investiven Gebarung (33 - 34)						0,00	0,00	0,00
SA3	Saldo (3) Nettofinanzierungssaldo (Saldo 1 + Saldo 2)						-36 000,00	-35 100,00	-32 652,14
Finanzierungstätigkeit									
SU 35	Summe Einzahlungen aus der Finanzierungstätigkeit						0,00	0,00	0,00
SU 36	Summe Auszahlungen aus der Finanzierungstätigkeit						0,00	0,00	0,00
SA4	Saldo (4) Geldfluss aus der Finanzierungstätigkeit (35 - 36)						0,00	0,00	0,00
SA5	Saldo (5) Geldfluss aus der voranschlagswirksamen Gebarung (Saldo 3 + Saldo 4)						-36 000,00	-35 100,00	-32 652,14
511	Familienberatung								
511000	Mutterberatung								
Operative Gebarung									
SU 21 / 31	Summe Erträge / Einzahlungen operative Gebarung			0,00	0,00	0,00	0,00	0,00	0,00
1/511000-618000	Instandhaltung - Betriebsausstattung	2224	3224	24		100,00		100,00	
1/511000-752000	Laufende Transferzahlung - Eltern-Kind-Modell KO (Stillgruppe)	2231	3231	26	2 000,00	2 000,00	1 727,73	2 000,00	2 000,00
SU 22 / 32	Summe Aufwendungen / Auszahlungen operative Gebarung			2 000,00	2 100,00	1 727,73	2 000,00	2 100,00	1 727,73
SA 0 / SA 1	(0) Nettoergebnis (21 - 22) / (1) Geldfluss operative Gebarung (31 - 32)			-2 000,00	-2 100,00	-1 727,73	-2 000,00	-2 100,00	-1 727,73
SA01	Saldo (01) Haushaltsrücklagen (230 - 240)			0,00	0,00	0,00	0,00	0,00	0,00
SA00	Saldo (00) Nettoergebnis nach Haushaltsrücklagen (Saldo 0 + Saldo 01)			-2 000,00	-2 100,00	-1 727,73			
Investive Gebarung									
SU 33	Summe Einzahlungen investive Gebarung						0,00	0,00	0,00

		MVAG VC QU			Ergebnisvoranschlag			Finanzierungsvoranschlag		
		EH	FH		VA 2026	VA 2025	RA 2024	VA 2026	VA 2025	RA 2024
SU 34	Summe Auszahlungen investive Gebarung							0,00	0,00	0,00
SA2	Saldo (2) Geldfluss aus der Investiven Gebarung (33 – 34)							0,00	0,00	0,00
SA3	Saldo (3) Nettofinanzierungssaldo (Saldo 1 + Saldo 2)							-2 000,00	-2 100,00	-1 727,73
Finanzierungstätigkeit										
SU 35	Summe Einzahlungen aus der Finanzierungstätigkeit							0,00	0,00	0,00
SU 36	Summe Auszahlungen aus der Finanzierungstätigkeit							0,00	0,00	0,00
SA4	Saldo (4) Geldfluss aus der Finanzierungstätigkeit (35 – 36)							0,00	0,00	0,00
SA5	Saldo (5) Geldfluss aus der voranschlagswirksamen Gebarung (Saldo 3 + Saldo 4)							-2 000,00	-2 100,00	-1 727,73
512	Sonstige medizinische Beratung und Betreuung									
512000	Gesundheitsdienst									
Operative Gebarung										
2/512000+816000	Kostenersatz - "Aktion Gesunde Gemeinde tut gut"	2114	3114	13		100,00			100,00	
2/512000+861000	Laufende Transferzahlung - Förderung Land NÖ	2121	3121	15			852,00			852,00
SU 21 / 31	Summe Erträge / Einzahlungen operative Gebarung				0,00	100,00	852,00	0,00	100,00	852,00
1/512000-457000	Druckwerke	2221	3221		500,00	1 500,00	1 459,80	500,00	1 500,00	1 420,20
1/512000-618000	Instandhaltung - sonstigen Anlagen	2224	3224	24	400,00	100,00	399,74	400,00	100,00	399,74
1/512000-630000	Postdienste	2222	3222			100,00	757,66		100,00	757,66
1/512000-680000	Planmäßige Abschreibung	2226			1 300,00	800,00	835,46			
1/512000-728000	Entgelte für sonstige Leistungen (Impfaktion)	2225	3225	24	2 000,00	2 000,00	1 521,86	2 000,00	2 000,00	1 521,86
1/512000-728100	Entgelte für Sonstige Leistungen ("Gesunde Gde tut gut")	2225	3225	24	2 500,00	5 000,00	4 344,00	2 500,00	5 000,00	4 344,00
1/512000-728200	Entgelte für sonstige Leistungen (Gesundheitsoffensive Lge)	2225	3225	24	2 500,00	5 000,00	1 217,00	2 500,00	5 000,00	1 217,00
1/512000-768000	Sonstiger Transfer Private Haushalte - Gesundheitspreis	2234	3234	27	500,00	500,00	500,00	500,00	500,00	500,00
SU 22 / 32	Summe Aufwendungen / Auszahlungen operative Gebarung				9 700,00	15 000,00	11 035,52	8 400,00	14 200,00	10 160,46
SA 0 / SA 1	(0) Nettoergebnis (21 - 22) / (1) Geldfluss operative Gebarung (31 – 32)				-9 700,00	-14 900,00	-10 183,52	-8 400,00	-14 100,00	-9 308,46
SA01	Saldo (01) Haushaltsrücklagen (230 - 240)				0,00	0,00	0,00	0,00	0,00	0,00
SA00	Saldo (00) Nettoergebnis nach Haushaltsrücklagen (Saldo 0 + Saldo 01)				-9 700,00	-14 900,00	-10 183,52			
Investive Gebarung										
SU 33	Summe Einzahlungen investive Gebarung							0,00	0,00	0,00
SU 34	Summe Auszahlungen investive Gebarung							0,00	0,00	0,00
SA2	Saldo (2) Geldfluss aus der Investiven Gebarung (33 – 34)							0,00	0,00	0,00
SA3	Saldo (3) Nettofinanzierungssaldo (Saldo 1 + Saldo 2)							-8 400,00	-14 100,00	-9 308,46

	MVAG	VC	QU	Ergebnisvoranschlag			Finanzierungsvoranschlag						
				EH	FH	VA 2026	VA 2025	RA 2024	VA 2026	VA 2025	RA 2024		
Finanzierungstätigkeit													
SU 35								0,00	0,00	0,00			
SU 36								0,00	0,00	0,00			
SA4								0,00	0,00	0,00			
SA5								-8 400,00	-14 100,00	-9 308,46			
516 Schulgesundheitsdienst													
516000 Schulgesundheitsdienst													
Operative Gebarung													
SU 21 / 31								0,00	0,00	0,00			
1/516000-728000				2225	3225	24	7 000,00	8 000,00	6 044,08	7 000,00	8 000,00	6 044,08	
SU 22 / 32								7 000,00	8 000,00	6 044,08	7 000,00	8 000,00	6 044,08
SA 0 / SA 1								-7 000,00	-8 000,00	-6 044,08	-7 000,00	-8 000,00	-6 044,08
SA01								0,00	0,00	0,00	0,00	0,00	0,00
SA00								-7 000,00	-8 000,00	-6 044,08			
Investive Gebarung													
SU 33								0,00	0,00	0,00			
SU 34								0,00	0,00	0,00			
SA2								0,00	0,00	0,00			
SA3								-7 000,00	-8 000,00	-6 044,08			
Finanzierungstätigkeit													
SU 35								0,00	0,00	0,00			
SU 36								0,00	0,00	0,00			
SA4								0,00	0,00	0,00			
SA5								-7 000,00	-8 000,00	-6 044,08			
52 Umweltschutz													
520 Natur- und Landschaftsschutz													
520000 Umweltmaßnahme													
Operative Gebarung													
SU 21 / 31								0,00	0,00	0,00	0,00	0,00	0,00
1/520000-640000				2222	3222	24		4 000,00			4 000,00		4 000,00
1/520000-720000				2225	3225	24	2 800,00	2 800,00	3 375,22	2 800,00	2 800,00	3 375,22	
1/520000-720100				2225	3225	24	400,00	400,00	180,26	400,00	400,00	180,26	

		MVAG		VC QU	Ergebnisvoranschlag			Finanzierungsvoranschlag		
		EH	FH		VA 2026	VA 2025	RA 2024	VA 2026	VA 2025	RA 2024
1/520000-726000	Mitgliedsbeiträge - Klimabündnis NÖ/Bodenbündnis	2225	3225	24	2 200,00	2 100,00	2 144,91	2 200,00	2 100,00	2 144,91
1/520000-726100	Mitgliedsbeiträge KLAR-Region	2225	3225	24		100,00			100,00	
1/520000-728100	Entgelte für sonstige Leistungen (Umweltmaßnahmen)	2225	3225	24	1 500,00	1 500,00	1 281,15	1 500,00	1 500,00	1 281,15
1/520000-757100	Laufende Transferzahlung - Zuschuss Klimabündnis (VA)	2234	3234	27	1 500,00	1 500,00		1 500,00	1 500,00	
1/520000-778000	Kapitaltransfer an Private Haushalte - Förderung ElektroFahrrad	2234		44			250,00			
SU 22 / 32	Summe Aufwendungen / Auszahlungen operative Gebarung				8 400,00	12 400,00	7 231,54	8 400,00	12 400,00	10 981,54
SA 0 / SA 1	(0) Nettoergebnis (21 - 22) / (1) Geldfluss operative Gebarung (31 - 32)				-8 400,00	-12 400,00	-7 231,54	-8 400,00	-12 400,00	-10 981,54
SA01	Saldo (01) Haushaltsrücklagen (230 - 240)				0,00	0,00	0,00	0,00	0,00	0,00
SA00	Saldo (00) Nettoergebnis nach Haushaltsrücklagen (Saldo 0 + Saldo 01)				-8 400,00	-12 400,00	-7 231,54			
Investive Gebarung										
SU 33	Summe Einzahlungen investive Gebarung							0,00	0,00	0,00
1/520000-778000	Kapitaltransfer an Private Haushalte - Förderung ElektroFahrrad		3434	44						250,00
SU 34	Summe Auszahlungen investive Gebarung							0,00	0,00	250,00
SA2	Saldo (2) Geldfluss aus der Investiven Gebarung (33 - 34)							0,00	0,00	-250,00
SA3	Saldo (3) Nettofinanzierungssaldo (Saldo 1 + Saldo 2)							-8 400,00	-12 400,00	-11 231,54
Finanzierungstätigkeit										
SU 35	Summe Einzahlungen aus der Finanzierungstätigkeit							0,00	0,00	0,00
SU 36	Summe Auszahlungen aus der Finanzierungstätigkeit							0,00	0,00	0,00
SA4	Saldo (4) Geldfluss aus der Finanzierungstätigkeit (35 - 36)							0,00	0,00	0,00
SA5	Saldo (5) Geldfluss aus der voranschlagswirksamen Gebarung (Saldo 3 + Saldo 4)							-8 400,00	-12 400,00	-11 231,54
520100	Umweltmaßnahmen - Baumkataster									
Operative Gebarung										
SU 21 / 31	Summe Erträge / Einzahlungen operative Gebarung				0,00	0,00	0,00	0,00	0,00	0,00
1/520100-400000	Geringwertige Wirtschaftsgüter (Wert unter € 1.000,00)	2221	3221	23	15 000,00	15 000,00	3 844,26	15 000,00	15 000,00	3 844,26
1/520100-613000	Instandhaltung - sonstige Grundstückseinrichtungen	2224	3224	24	50 000,00	60 000,00	76 984,38	50 000,00	60 000,00	54 611,93
1/520100-728000	Entgelte für sonstige Leistungen	2225	3225				2 914,12			
1/520100-768000	Sonstige Transfers an private Haushalte - BaumschutzVO	2234	3234	27	100,00	200,00		100,00	200,00	
SU 22 / 32	Summe Aufwendungen / Auszahlungen operative Gebarung				65 100,00	75 200,00	83 742,76	65 100,00	75 200,00	58 456,19
SA 0 / SA 1	(0) Nettoergebnis (21 - 22) / (1) Geldfluss operative Gebarung (31 - 32)				-65 100,00	-75 200,00	-83 742,76	-65 100,00	-75 200,00	-58 456,19
SA01	Saldo (01) Haushaltsrücklagen (230 - 240)				0,00	0,00	0,00	0,00	0,00	0,00
SA00	Saldo (00) Nettoergebnis nach Haushaltsrücklagen (Saldo 0 + Saldo 01)				-65 100,00	-75 200,00	-83 742,76			

	MVAG	VC QU	Ergebnisvoranschlag			Finanzierungsvoranschlag			
			EH	FH	VA 2026	VA 2025	RA 2024	VA 2026	VA 2025
Investive Gebarung									
SU 33	Summe Einzahlungen investive Gebarung						0,00	0,00	0,00
1/520100-006000	Sonstige Grundstückseinrichtungen	3412 2 40						1 500,00	
SU 34	Summe Auszahlungen investive Gebarung						0,00	1 500,00	0,00
SA2	Saldo (2) Geldfluss aus der Investiven Gebarung (33 – 34)						0,00	-1 500,00	0,00
SA3	Saldo (3) Nettofinanzierungssaldo (Saldo 1 + Saldo 2)						-65 100,00	-76 700,00	-58 456,19
Finanzierungstätigkeit									
SU 35	Summe Einzahlungen aus der Finanzierungstätigkeit						0,00	0,00	0,00
SU 36	Summe Auszahlungen aus der Finanzierungstätigkeit						0,00	0,00	0,00
SA4	Saldo (4) Geldfluss aus der Finanzierungstätigkeit (35 – 36)						0,00	0,00	0,00
SA5	Saldo (5) Geldfluss aus der voranschlagswirksamen Gebarung (Saldo 3 + Saldo 4)						-65 100,00	-76 700,00	-58 456,19
522	Reinhaltung der Luft								
522000	Reinhaltung der Luft								
Operative Gebarung									
SU 21 / 31	Summe Erträge / Einzahlungen operative Gebarung				0,00	0,00	0,00	0,00	0,00
1/522000-728000	Entgelte für sonstige Leistungen (Luftgütemessung)	2225 3225 24						14 400,00	14 400,00
SU 22 / 32	Summe Aufwendungen / Auszahlungen operative Gebarung				0,00	0,00	14 400,00	0,00	0,00
SA 0 / SA 1	(0) Nettoergebnis (21 - 22) / (1) Geldfluss operative Gebarung (31 – 32)				0,00	0,00	-14 400,00	0,00	0,00
SA01	Saldo (01) Haushaltsrücklagen (230 - 240)				0,00	0,00	0,00	0,00	0,00
SA00	Saldo (00) Nettoergebnis nach Haushaltsrücklagen (Saldo 0 + Saldo 01)				0,00	0,00	-14 400,00		
Investive Gebarung									
SU 33	Summe Einzahlungen investive Gebarung						0,00	0,00	0,00
SU 34	Summe Auszahlungen investive Gebarung						0,00	0,00	0,00
SA2	Saldo (2) Geldfluss aus der Investiven Gebarung (33 – 34)						0,00	0,00	0,00
SA3	Saldo (3) Nettofinanzierungssaldo (Saldo 1 + Saldo 2)						0,00	0,00	-14 400,00
Finanzierungstätigkeit									
SU 35	Summe Einzahlungen aus der Finanzierungstätigkeit						0,00	0,00	0,00
SU 36	Summe Auszahlungen aus der Finanzierungstätigkeit						0,00	0,00	0,00
SA4	Saldo (4) Geldfluss aus der Finanzierungstätigkeit (35 – 36)						0,00	0,00	0,00
SA5	Saldo (5) Geldfluss aus der voranschlagswirksamen Gebarung (Saldo 3 + Saldo 4)						0,00	0,00	-14 400,00
523	Lärmbekämpfung								
523000	Lärmschutz ÖBB								
Operative Gebarung									
SU 21 / 31	Summe Erträge / Einzahlungen operative Gebarung				0,00	0,00	0,00	0,00	0,00

	MVAG	VC QU	Ergebnisvoranschlag			Finanzierungsvoranschlag					
			EH	FH	VA 2026	VA 2025	RA 2024	VA 2026	VA 2025	RA 2024	
1/523000-650000	Darlehenszinsen RAIKA 20.900.718		2241	3241	25	24 500,00	27 400,00	29 607,52	24 500,00	27 400,00	29 607,52
SU 22 / 32	Summe Aufwendungen / Auszahlungen operative Gebarung					24 500,00	27 400,00	29 607,52	24 500,00	27 400,00	29 607,52
SA 0 / SA 1	(0) Nettoergebnis (21 - 22) / (1) Geldfluss operative Gebarung (31 - 32)					-24 500,00	-27 400,00	-29 607,52	-24 500,00	-27 400,00	-29 607,52
SA01	Saldo (01) Haushaltsrücklagen (230 - 240)					0,00	0,00	0,00	0,00	0,00	0,00
SA00	Saldo (00) Nettoergebnis nach Haushaltsrücklagen (Saldo 0 + Saldo 01)					-24 500,00	-27 400,00	-29 607,52			
Investive Gebarung											
SU 33	Summe Einzahlungen investive Gebarung								0,00	0,00	0,00
SU 34	Summe Auszahlungen investive Gebarung								0,00	0,00	0,00
SA2	Saldo (2) Geldfluss aus der Investiven Gebarung (33 - 34)								0,00	0,00	0,00
SA3	Saldo (3) Nettofinanzierungssaldo (Saldo 1 + Saldo 2)								-24 500,00	-27 400,00	-29 607,52
Finanzierungstätigkeit											
SU 35	Summe Einzahlungen aus der Finanzierungstätigkeit								0,00	0,00	0,00
1/523000-346000	Darlehenstilgung RAIKA 20.900.718								75 000,00	75 000,00	75 000,00
SU 36	Summe Auszahlungen aus der Finanzierungstätigkeit								75 000,00	75 000,00	75 000,00
SA4	Saldo (4) Geldfluss aus der Finanzierungstätigkeit (35 - 36)								-75 000,00	-75 000,00	-75 000,00
SA5	Saldo (5) Geldfluss aus der voranschlagswirksamen Gebarung (Saldo 3 + Saldo 4)								-99 500,00	-102 400,00	-104 607,52
523100	Lärmschutz A22										
Operative Gebarung											
SU 21 / 31	Summe Erträge / Einzahlungen operative Gebarung					0,00	0,00	0,00	0,00	0,00	0,00
1/523100-777000	Kapitaltransfers an private Organisationen ohne Erwerbszweck										6 815,24
SU 22 / 32	Summe Aufwendungen / Auszahlungen operative Gebarung					0,00	0,00	6 815,24	0,00	0,00	0,00
SA 0 / SA 1	(0) Nettoergebnis (21 - 22) / (1) Geldfluss operative Gebarung (31 - 32)					0,00	0,00	-6 815,24	0,00	0,00	0,00
SA01	Saldo (01) Haushaltsrücklagen (230 - 240)					0,00	0,00	0,00	0,00	0,00	0,00
SA00	Saldo (00) Nettoergebnis nach Haushaltsrücklagen (Saldo 0 + Saldo 01)					0,00	0,00	-6 815,24			
Investive Gebarung											
SU 33	Summe Einzahlungen investive Gebarung								0,00	0,00	0,00
1/523100-777000	Kapitaltransfers an private Organisationen ohne Erwerbszweck										6 815,24
SU 34	Summe Auszahlungen investive Gebarung								0,00	0,00	6 815,24
SA2	Saldo (2) Geldfluss aus der Investiven Gebarung (33 - 34)								0,00	0,00	-6 815,24
SA3	Saldo (3) Nettofinanzierungssaldo (Saldo 1 + Saldo 2)								0,00	0,00	-6 815,24
Finanzierungstätigkeit											
SU 35	Summe Einzahlungen aus der Finanzierungstätigkeit								0,00	0,00	0,00
SU 36	Summe Auszahlungen aus der Finanzierungstätigkeit								0,00	0,00	0,00
SA4	Saldo (4) Geldfluss aus der Finanzierungstätigkeit (35 - 36)								0,00	0,00	0,00

		MVAG VC QU			Ergebnisvoranschlag			Finanzierungsvoranschlag		
		EH	FH		VA 2026	VA 2025	RA 2024	VA 2026	VA 2025	RA 2024
SA5	Saldo (5) Geldfluss aus der voranschlagswirksamen Gebarung (Saldo 3 + Saldo 4)							0,00	0,00	-6 815,24
54	Ausbildung im Gesundheitsdienst									
544	Sanitätshilfsdienste									
544000	Sanitätshilfsdienste									
Operative Gebarung										
2/544000+868000	Transfers von privaten Haushalten (Strafen n. Epidemiegesetz)	2124	3124	16	300,00		295,00	300,00		295,00
SU 21 / 31	Summe Erträge / Einzahlungen operative Gebarung				300,00	0,00	295,00	300,00	0,00	295,00
SU 22 / 32	Summe Aufwendungen / Auszahlungen operative Gebarung				0,00	0,00	0,00	0,00	0,00	0,00
SA 0 / SA 1	(0) Nettoergebnis (21 - 22) / (1) Geldfluss operative Gebarung (31 - 32)				300,00	0,00	295,00	300,00	0,00	295,00
SA01	Saldo (01) Haushaltsrücklagen (230 - 240)				0,00	0,00	0,00	0,00	0,00	0,00
SA00	Saldo (00) Nettoergebnis nach Haushaltsrücklagen (Saldo 0 + Saldo 01)				300,00	0,00	295,00			
Investive Gebarung										
SU 33	Summe Einzahlungen investive Gebarung							0,00	0,00	0,00
SU 34	Summe Auszahlungen investive Gebarung							0,00	0,00	0,00
SA2	Saldo (2) Geldfluss aus der Investiven Gebarung (33 - 34)							0,00	0,00	0,00
SA3	Saldo (3) Nettofinanzierungssaldo (Saldo 1 + Saldo 2)							300,00	0,00	295,00
Finanzierungstätigkeit										
SU 35	Summe Einzahlungen aus der Finanzierungstätigkeit							0,00	0,00	0,00
SU 36	Summe Auszahlungen aus der Finanzierungstätigkeit							0,00	0,00	0,00
SA4	Saldo (4) Geldfluss aus der Finanzierungstätigkeit (35 - 36)							0,00	0,00	0,00
SA5	Saldo (5) Geldfluss aus der voranschlagswirksamen Gebarung (Saldo 3 + Saldo 4)							300,00	0,00	295,00
56	Krankenanstalten anderer Rechtsträger									
562	Sprengelbeiträge									
562000	Beiträge an Krankenanstaltensprengel (NÖKAS)									
Operative Gebarung										
2/562000+861000	Transfers von Ländern, Landesfonds und Landesammern (EA)	2121	3121		62 200,00			62 200,00		
SU 21 / 31	Summe Erträge / Einzahlungen operative Gebarung				62 200,00	0,00	0,00	62 200,00	0,00	0,00
1/562000-752000	NÖKAS - Umlage (EA)	2231	3231	26	2 924 000,00	2 683 000,00	2 485 052,00	2 924 000,00	2 683 000,00	2 485 052,00
SU 22 / 32	Summe Aufwendungen / Auszahlungen operative Gebarung				2 924 000,00	2 683 000,00	2 485 052,00	2 924 000,00	2 683 000,00	2 485 052,00
SA 0 / SA 1	(0) Nettoergebnis (21 - 22) / (1) Geldfluss operative Gebarung (31 - 32)				-2 861 800,00	-2 683 000,00	-2 485 052,00	-2 861 800,00	-2 683 000,00	-2 485 052,00
SA01	Saldo (01) Haushaltsrücklagen (230 - 240)				0,00	0,00	0,00	0,00	0,00	0,00
SA00	Saldo (00) Nettoergebnis nach Haushaltsrücklagen (Saldo 0 + Saldo 01)				-2 861 800,00	-2 683 000,00	-2 485 052,00			

	MVAG	VC QU	Ergebnisvoranschlag			Finanzierungsvoranschlag						
			EH	FH	VA 2026	VA 2025	RA 2024	VA 2026	VA 2025	RA 2024		
Investive Gebarung												
SU 33			Summe Einzahlungen investive Gebarung					0,00	0,00	0,00		
SU 34			Summe Auszahlungen investive Gebarung					0,00	0,00	0,00		
SA2			Saldo (2) Geldfluss aus der Investiven Gebarung (33 – 34)					0,00	0,00	0,00		
SA3			Saldo (3) Nettofinanzierungssaldo (Saldo 1 + Saldo 2)					-2 861 800,00	-2 683 000,00	-2 485 052,00		
Finanzierungstätigkeit												
SU 35			Summe Einzahlungen aus der Finanzierungstätigkeit					0,00	0,00	0,00		
SU 36			Summe Auszahlungen aus der Finanzierungstätigkeit					0,00	0,00	0,00		
SA4			Saldo (4) Geldfluss aus der Finanzierungstätigkeit (35 – 36)					0,00	0,00	0,00		
SA5			Saldo (5) Geldfluss aus der voranschlagswirksamen Gebarung (Saldo 3 + Saldo 4)					-2 861 800,00	-2 683 000,00	-2 485 052,00		
562100			Beiträge an Krankenanstaltensprengel (NÖKAS)									
Operative Gebarung												
SU 21 / 31			Summe Erträge / Einzahlungen operative Gebarung			0,00	0,00	0,00	0,00	0,00		
1/562100-752000			NÖKAS - Verwaltungsaufwand (EA)	2231	3231	26	100,00	100,00	51,31	100,00	100,00	51,31
SU 22 / 32			Summe Aufwendungen / Auszahlungen operative Gebarung			100,00	100,00	51,31	100,00	100,00	51,31	
SA 0 / SA 1			(0) Nettoergebnis (21 - 22) / (1) Geldfluss operative Gebarung (31 – 32)			-100,00	-100,00	-51,31	-100,00	-100,00	-51,31	
SA01			Saldo (01) Haushaltsrücklagen (230 - 240)			0,00	0,00	0,00	0,00	0,00	0,00	
SA00			Saldo (00) Nettoergebnis nach Haushaltsrücklagen (Saldo 0 + Saldo 01)			-100,00	-100,00	-51,31				
Investive Gebarung												
SU 33			Summe Einzahlungen investive Gebarung					0,00	0,00	0,00		
SU 34			Summe Auszahlungen investive Gebarung					0,00	0,00	0,00		
SA2			Saldo (2) Geldfluss aus der Investiven Gebarung (33 – 34)					0,00	0,00	0,00		
SA3			Saldo (3) Nettofinanzierungssaldo (Saldo 1 + Saldo 2)					-100,00	-100,00	-51,31		
Finanzierungstätigkeit												
SU 35			Summe Einzahlungen aus der Finanzierungstätigkeit					0,00	0,00	0,00		
SU 36			Summe Auszahlungen aus der Finanzierungstätigkeit					0,00	0,00	0,00		
SA4			Saldo (4) Geldfluss aus der Finanzierungstätigkeit (35 – 36)					0,00	0,00	0,00		
SA5			Saldo (5) Geldfluss aus der voranschlagswirksamen Gebarung (Saldo 3 + Saldo 4)					-100,00	-100,00	-51,31		

		MVAG		VC QU	Ergebnisvoranschlag			Finanzierungsvoranschlag		
		EH	FH		VA 2026	VA 2025	RA 2024	VA 2026	VA 2025	RA 2024
6 Straßen- und Wasserbau, Verkehr										
61	Straßenbau									
612	Gemeindestraßen									
612000	Straße									
Operative Gebarung										
2/612000+813000	Erträge aus der Auflösung von Investitionszuschüssen (Kapitaltransfers)	2127			13 900,00	8 700,00	10 916,20			
2/612000+816000	Kostenersatz - Gemeindestraßen	2114	3114	13	20 000,00	20 000,00	13 506,49	20 000,00	20 000,00	21 829,83
2/612000+829000	Sonstige Erträge	2116	3116	18			37 913,10			37 913,10
6/612000+871000	Kapitaltransfers aus Gemeinde-Bedarfszuweisungsmittel	2121	3121	1 33	1 500,00		200 000,00	1 500,00		200 000,00
SU 21 / 31	Summe Erträge / Einzahlungen operative Gebarung				35 400,00	28 700,00	262 335,79	21 500,00	20 000,00	259 742,93
1/612000-400000	Geringwertige Wirtschaftsgüter (Wert unter € 1.000,00)	2221	3221	23	500,00	1 000,00	3 394,24	500,00	1 000,00	3 394,24
1/612000-611000	Instandhaltung - Straßenbauten	2224	3224	24	200 000,00	210 000,00	275 931,88	200 000,00	210 000,00	303 165,43
1/612000-640000	Rechts- und Beratungsaufwand	2222	3222	24		2 000,00	913,50		2 000,00	913,50
1/612000-650200	Darlehenszinsen AAB 797-284-017	2241	3241	25	5 000,00	7 300,00	9 476,27	5 000,00	7 300,00	9 476,27
1/612000-650300	Darlehenszinsen PSK 00540-008-566	2241	3241	25	5 600,00	8 800,00	12 022,23	5 600,00	8 800,00	12 022,23
1/612000-680000	Planmäßige Abschreibung	2226			765 300,00	738 400,00	759 824,26			
1/612000-685000	Dotierung von Rückstellungen für Prozesskosten	2226			50 000,00					
1/612000-700000	Pacht	2223	3223	24	6 600,00	6 700,00	6 235,09	6 600,00	6 700,00	6 235,09
1/612000-711000	Gebühren für die Benützung von Gemeindeeinrichtungen und Anlagen gemäß FAG	2225	3225	24	300,00	300,00	376,37	300,00	300,00	376,37
1/612000-720000	Kostenbeiträge (Kostenersätze) für Leistungen (P-Bauhof)	2225	3225	24	433 100,00	433 100,00	536 831,23	433 100,00	433 100,00	536 831,23
1/612000-720100	Kostenbeiträge (Kostenersätze) für Leistungen (Maschinen/Fuhrpark)	2225	3225	24	64 700,00	64 700,00	53 870,65	64 700,00	64 700,00	53 870,65
1/612000-728300	Entgelt für sonstige Leistungen (Planung)	2225	3225	24	1 000,00	5 000,00	10 462,99	1 000,00	5 000,00	8 495,21
1/612000-728600	Entgelte für sonstige Leistungen (Häckseldienst)	2225	3225	24	21 800,00	21 800,00	26 598,19	21 800,00	21 800,00	20 137,60
5/612000-799000	Zuweisungen an Verrechnungsrücklagen zwischen operativer Gebarung und Projekten	2225		1			17 774,83			
SU 22 / 32	Summe Aufwendungen / Auszahlungen operative Gebarung				1 553 900,00	1 499 100,00	1 713 711,73	738 600,00	760 700,00	954 917,82
SA 0 / SA 1	(0) Nettoergebnis (21 - 22) / (1) Geldfluss operative Gebarung (31 - 32)				-1 518 500,00	-1 470 400,00	-1 451 375,94	-717 100,00	-740 700,00	-695 174,89
SA01	Saldo (01) Haushaltsrücklagen (230 - 240)				0,00	0,00	0,00	0,00	0,00	0,00
SA00	Saldo (00) Nettoergebnis nach Haushaltsrücklagen (Saldo 0 + Saldo 01)				-1 518 500,00	-1 470 400,00	-1 451 375,94			

	MVAG	VC QU	Ergebnisvoranschlag			Finanzierungsvoranschlag				
			EH	FH	VA 2026	VA 2025	RA 2024	VA 2026	VA 2025	RA 2024
Investive Gebarung										
2/612000+300000	Kapitaltransfers von Bund, Bundesfonds und Bundeskammern	3331								12 222,00
6/612000+301000	Kapitaltransfers von Ländern, Landesfonds und Landeskammern	3331	1	33			1 500,00			187 518,03
SU 33	Summe Einzahlungen investive Gebarung						1 500,00	0,00		199 740,03
5/612000-002100	Projekt: Straßenbauprojekte	3412	1	40			203 000,00	200 000,00		645 843,20
1/612000-050000	Sonderanlagen	3412	2	40				1 500,00		
SU 34	Summe Auszahlungen investive Gebarung						203 000,00	201 500,00		645 843,20
SA2	Saldo (2) Geldfluss aus der Investiven Gebarung (33 – 34)						-201 500,00	-201 500,00		-446 103,17
SA3	Saldo (3) Nettofinanzierungssaldo (Saldo 1 + Saldo 2)						-918 600,00	-942 200,00		-1 141 278,06
Finanzierungstätigkeit										
6/612000+346000	Investitionsdarlehen von Finanzunternehmen	3514	1	55			200 000,00	200 000,00		
SU 35	Summe Einzahlungen aus der Finanzierungstätigkeit						200 000,00	200 000,00		0,00
1/612000-346200	Darlehenstilgung AAB 797-284-017	3614		65			20 000,00	20 000,00		20 000,00
1/612000-346300	Darlehenstilgung PSK 00540-008-566	3614		65			28 500,00	28 500,00		28 500,00
SU 36	Summe Auszahlungen aus der Finanzierungstätigkeit						48 500,00	48 500,00		48 500,00
SA4	Saldo (4) Geldfluss aus der Finanzierungstätigkeit (35 – 36)						151 500,00	151 500,00		-48 500,00
SA5	Saldo (5) Geldfluss aus der voranschlagswirksamen Gebarung (Saldo 3 + Saldo 4)						-767 100,00	-790 700,00		-1 189 778,06
63	Schutzwasserbau									
631	Konkurrenzgewässer									
631000	Konkurrenzgewässer									
Operative Gebarung										
SU 21 / 31	Summe Erträge / Einzahlungen operative Gebarung					0,00	0,00	0,00	0,00	0,00
1/631000-755000	Transfers an Unternehmen (ohne Finanzunternehmen) und andere	2233	3233			5 000,00	5 000,00	5 000,00	5 000,00	
SU 22 / 32	Summe Aufwendungen / Auszahlungen operative Gebarung					5 000,00	5 000,00	0,00	5 000,00	5 000,00
SA 0 / SA 1	(0) Nettoergebnis (21 - 22) / (1) Geldfluss operative Gebarung (31 – 32)					-5 000,00	-5 000,00	0,00	-5 000,00	0,00
SA01	Saldo (01) Haushaltsrücklagen (230 - 240)					0,00	0,00	0,00	0,00	0,00
SA00	Saldo (00) Nettoergebnis nach Haushaltsrücklagen (Saldo 0 + Saldo 01)					-5 000,00	-5 000,00	0,00	0,00	0,00
Investive Gebarung										
SU 33	Summe Einzahlungen investive Gebarung						0,00	0,00		0,00
SU 34	Summe Auszahlungen investive Gebarung						0,00	0,00		0,00
SA2	Saldo (2) Geldfluss aus der Investiven Gebarung (33 – 34)						0,00	0,00		0,00
SA3	Saldo (3) Nettofinanzierungssaldo (Saldo 1 + Saldo 2)						-5 000,00	-5 000,00		0,00

	MVAG	VC QU	Ergebnisvoranschlag			Finanzierungsvoranschlag					
			EH	FH	VA 2026	VA 2025	RA 2024	VA 2026	VA 2025	RA 2024	
Finanzierungstätigkeit											
SU 35			Summe Einzahlungen aus der Finanzierungstätigkeit					0,00	0,00	0,00	
SU 36			Summe Auszahlungen aus der Finanzierungstätigkeit					0,00	0,00	0,00	
SA4			Saldo (4) Geldfluss aus der Finanzierungstätigkeit (35 – 36)					0,00	0,00	0,00	
SA5			Saldo (5) Geldfluss aus der voranschlagswirksamen Gebarung (Saldo 3 + Saldo 4)					-5 000,00	-5 000,00	0,00	
633			Wildbachverbauung								
633000			Wildbachverbauung								
Operative Gebarung											
SU 21 / 31			Summe Erträge / Einzahlungen operative Gebarung			0,00	0,00	0,00	0,00	0,00	
1/633000-612000			Instandhaltung - Anlage	2224 3224	24	2 000,00	2 000,00	6 467,75	2 000,00	2 000,00	7 650,54
1/633000-631000			Telekommunikationsdienste	2222 3222	24	200,00	200,00	144,00	200,00	200,00	144,00
1/633000-650000			Darlehenszinsen 00540-007-128	2241 3241	25	2 900,00	4 200,00	5 882,38	2 900,00	4 200,00	5 882,38
1/633000-680000			Planmäßige Abschreibung	2226		10 500,00	10 500,00	10 475,46			
1/633000-700100			Pacht	2223 3223	24		100,00	-6 758,24		100,00	
1/633000-710000			Öffentliche Abgaben	2225 3225	24		100,00			100,00	
1/633000-720000			Kostenbeiträge (Kostensätze) für Leistungen (P-Bauhof)	2225 3225	24			545,49			545,49
1/633000-720100			Kostenbeiträge (Kostensätze) für Leistungen (Maschinen/Fuhrpark)	2225 3225	24			12,30			12,30
1/633000-728200			Entgelte für sonstige Leistungen	2225 3225	24		1 000,00	2 172,05		1 000,00	2 172,05
SU 22 / 32			Summe Aufwendungen / Auszahlungen operative Gebarung			15 600,00	18 100,00	18 941,19	5 100,00	7 600,00	16 406,76
SA 0 / SA 1			(0) Nettoergebnis (21 - 22) / (1) Geldfluss operative Gebarung (31 – 32)			-15 600,00	-18 100,00	-18 941,19	-5 100,00	-7 600,00	-16 406,76
SA01			Saldo (01) Haushaltsrücklagen (230 - 240)			0,00	0,00	0,00	0,00	0,00	0,00
SA00			Saldo (00) Nettoergebnis nach Haushaltsrücklagen (Saldo 0 + Saldo 01)			-15 600,00	-18 100,00	-18 941,19			
Investive Gebarung											
SU 33			Summe Einzahlungen investive Gebarung					0,00	0,00	0,00	
SU 34			Summe Auszahlungen investive Gebarung					0,00	0,00	0,00	
SA2			Saldo (2) Geldfluss aus der Investiven Gebarung (33 – 34)					0,00	0,00	0,00	
SA3			Saldo (3) Nettofinanzierungssaldo (Saldo 1 + Saldo 2)					-5 100,00	-7 600,00	-16 406,76	
Finanzierungstätigkeit											
SU 35			Summe Einzahlungen aus der Finanzierungstätigkeit					0,00	0,00	0,00	
1/633000-346000			Darlehensstilgung 0054-007-128	3614	65			14 000,00	18 200,00	13 944,83	
SU 36			Summe Auszahlungen aus der Finanzierungstätigkeit					14 000,00	18 200,00	13 944,83	
SA4			Saldo (4) Geldfluss aus der Finanzierungstätigkeit (35 – 36)					-14 000,00	-18 200,00	-13 944,83	
SA5			Saldo (5) Geldfluss aus der voranschlagswirksamen Gebarung (Saldo 3 + Saldo 4)					-19 100,00	-25 800,00	-30 351,59	

		MVAG VC QU			Ergebnisvoranschlag			Finanzierungsvoranschlag		
		EH	FH		VA 2026	VA 2025	RA 2024	VA 2026	VA 2025	RA 2024
64	Straßenverkehr									
640	Einrichtungen und Maßnahmen nach der Straßenverkehrsordnu									
640000	Maßnahmen nach der Straßenverkehrsordnung									
Operative Gebarung										
2/640000+808000	Einnahmen - Hausnummerntafel	2116	3116	16	500,00	1 000,00	240,00	500,00	1 000,00	240,00
2/640000+816000	Kostenersätze - Verkehrszeichen	2114	3114	13	500,00	1 000,00	1 027,17	500,00	1 000,00	860,40
2/640000+868100	Laufende Transferzahlung von privaten Haushalten - Strafen	2124	3124	16	90 000,00	90 000,00	78 562,33	90 000,00	90 000,00	78 562,33
SU 21 / 31	Summe Erträge / Einzahlungen operative Gebarung				91 000,00	92 000,00	79 829,50	91 000,00	92 000,00	79 662,73
1/640000-400000	Geringwertige Wirtschaftsgüter (Wert unter € 1.000,00)	2221	3221	23	5 000,00	7 000,00	2 429,82	5 000,00	7 000,00	4 142,24
1/640000-413000	Hausnummertafeln	2221	3221	23	500,00	1 000,00	415,33	500,00	1 000,00	415,33
1/640000-459000	Sonstige Verbrauchsgüter	2221	3221	23		100,00			100,00	
1/640000-611000	Instandhaltung - Geschwindigkeitsmessung	2224	3224	24	500,00	500,00	1 059,13	500,00	500,00	1 059,13
1/640000-611100	Instandhaltung - Verkehrsanlagen	2224	3224	24	5 000,00	8 000,00	10 077,73	5 000,00	8 000,00	6 071,16
1/640000-640000	Rechts- und Beratungsaufwand	2222	3222	24		100,00			100,00	
1/640000-680000	Planmäßige Abschreibung	2226			3 300,00	3 500,00	3 497,46			
1/640000-720000	Kostenbeiträge (Kostenersätze) für Leistungen (P-Bauhof)	2225	3225	24	27 600,00	27 600,00	26 541,54	27 600,00	27 600,00	26 541,54
1/640000-720100	Kostenbeiträge (Kostenersätze) für Leistungen (Maschinen/Fuhrpark)	2225	3225	24	2 700,00	2 700,00	1 269,75	2 700,00	2 700,00	1 269,75
1/640000-728000	Entgelte für sonstige Leistungen (Parkraumüberwachung)	2225	3225	24	50 000,00	45 000,00	53 806,01	50 000,00	45 000,00	48 692,89
1/640000-728300	Entgelte für sonstige Leistungen (Verkehrszählung)	2225	3225	24		100,00			100,00	
1/640000-728500	Entgelte für sonstige Leistungen (Planung)	2225	3225	24		2 000,00			2 000,00	
SU 22 / 32	Summe Aufwendungen / Auszahlungen operative Gebarung				94 600,00	97 600,00	99 096,77	91 300,00	94 100,00	88 192,04
SA 0 / SA 1	(0) Nettoergebnis (21 - 22) / (1) Geldfluss operative Gebarung (31 - 32)				-3 600,00	-5 600,00	-19 267,27	-300,00	-2 100,00	-8 529,31
SA01	Saldo (01) Haushaltsrücklagen (230 - 240)				0,00	0,00	0,00	0,00	0,00	0,00
SA00	Saldo (00) Nettoergebnis nach Haushaltsrücklagen (Saldo 0 + Saldo 01)				-3 600,00	-5 600,00	-19 267,27			
Investive Gebarung										
SU 33	Summe Einzahlungen investive Gebarung							0,00	0,00	0,00
1/640000-005000	Anlagen zu Straßenbauten		3412	2 40				2 500,00	2 500,00	
SU 34	Summe Auszahlungen investive Gebarung							2 500,00	2 500,00	0,00
SA2	Saldo (2) Geldfluss aus der Investiven Gebarung (33 - 34)							-2 500,00	-2 500,00	0,00
SA3	Saldo (3) Nettofinanzierungssaldo (Saldo 1 + Saldo 2)							-2 800,00	-4 600,00	-8 529,31

	MVAG	VC	QU	Ergebnisvoranschlag			Finanzierungsvoranschlag			
				EH	FH	VA 2026	VA 2025	RA 2024	VA 2026	VA 2025
Finanzierungstätigkeit										
SU 35								0,00	0,00	0,00
SU 36								0,00	0,00	0,00
SA4								0,00	0,00	0,00
SA5								-2 800,00	-4 600,00	-8 529,31
649 Sonstige Einrichtungen und Maßnahmen										
649000 Autobuswartehäuschen										
Operative Gebarung										
2/649000+816000		2114	3114	13	100,00	100,00	52,00	100,00	100,00	52,00
SU 21 / 31					100,00	100,00	52,00	100,00	100,00	52,00
1/649000-400000		2221	3221	23	100,00	300,00		100,00	300,00	
1/649000-614000		2224	3224	24	1 500,00	1 000,00	444,54	1 500,00	1 000,00	444,54
1/649000-680000		2226			1 500,00	1 500,00	1 455,33			
1/649000-720000		2225	3225	24	500,00	1 100,00	409,12	500,00	1 100,00	409,12
1/649000-720100		2225	3225	24			9,23			9,23
SU 22 / 32					3 600,00	3 900,00	2 318,22	2 100,00	2 400,00	862,89
SA 0 / SA 1					-3 500,00	-3 800,00	-2 266,22	-2 000,00	-2 300,00	-810,89
SA01					0,00	0,00	0,00	0,00	0,00	0,00
SA00					-3 500,00	-3 800,00	-2 266,22			
Investive Gebarung										
SU 33								0,00	0,00	0,00
1/649000-010000			3413	2 40					5 000,00	
SU 34								0,00	5 000,00	0,00
SA2								0,00	-5 000,00	0,00
SA3								-2 000,00	-7 300,00	-810,89
Finanzierungstätigkeit										
SU 35								0,00	0,00	0,00
SU 36								0,00	0,00	0,00
SA4								0,00	0,00	0,00
SA5								-2 000,00	-7 300,00	-810,89

		MVAG VC QU			Ergebnisvoranschlag			Finanzierungsvoranschlag		
		EH	FH		VA 2026	VA 2025	RA 2024	VA 2026	VA 2025	RA 2024
69	Verkehr, Sonstiges									
690	Verkehr, Sonstiges									
690000	Öffentlicher Verkehr									
Operative Gebarung										
SU 21 / 31	Summe Erträge / Einzahlungen operative Gebarung				0,00	0,00	0,00	0,00	0,00	0,00
1/690000-400000	Geringwertige Wirtschaftsgüter (Wert unter € 1.000,00)	2221	3221	23		500,00			500,00	
1/690000-457000	Druckwerke	2221	3221			100,00	105,00		100,00	105,00
1/690000-728000	Entgelte für sonstige Leistungen	2225	3225	24			1 005,70			1 005,70
1/690000-728200	Entgelte für sonstige Leistung (Jugendshuttlebus)	2225	3225	24	3 000,00	3 000,00	4 535,50	3 000,00	3 000,00	4 535,50
1/690000-757000	Transfers an private Organisationen ohne Erwerbszweck	2234	3234	27	9 500,00	10 000,00	9 515,67	9 500,00	10 000,00	9 515,67
SU 22 / 32	Summe Aufwendungen / Auszahlungen operative Gebarung				12 500,00	13 600,00	15 161,87	12 500,00	13 600,00	15 161,87
SA 0 / SA 1	(0) Nettoergebnis (21 - 22) / (1) Geldfluss operative Gebarung (31 - 32)				-12 500,00	-13 600,00	-15 161,87	-12 500,00	-13 600,00	-15 161,87
SA01	Saldo (01) Haushaltsrücklagen (230 - 240)				0,00	0,00	0,00	0,00	0,00	0,00
SA00	Saldo (00) Nettoergebnis nach Haushaltsrücklagen (Saldo 0 + Saldo 01)				-12 500,00	-13 600,00	-15 161,87			
Investive Gebarung										
SU 33	Summe Einzahlungen investive Gebarung							0,00	0,00	0,00
SU 34	Summe Auszahlungen investive Gebarung							0,00	0,00	0,00
SA2	Saldo (2) Geldfluss aus der Investiven Gebarung (33 - 34)							0,00	0,00	0,00
SA3	Saldo (3) Nettofinanzierungssaldo (Saldo 1 + Saldo 2)							-12 500,00	-13 600,00	-15 161,87
Finanzierungstätigkeit										
SU 35	Summe Einzahlungen aus der Finanzierungstätigkeit							0,00	0,00	0,00
SU 36	Summe Auszahlungen aus der Finanzierungstätigkeit							0,00	0,00	0,00
SA4	Saldo (4) Geldfluss aus der Finanzierungstätigkeit (35 - 36)							0,00	0,00	0,00
SA5	Saldo (5) Geldfluss aus der voranschlagswirksamen Gebarung (Saldo 3 + Saldo 4)							-12 500,00	-13 600,00	-15 161,87

	MVAG	VC QU	Ergebnisvoranschlag			Finanzierungsvoranschlag				
			EH	FH	VA 2026	VA 2025	RA 2024	VA 2026	VA 2025	RA 2024
7 Wirtschaftsförderung										
74	Sonstige Förderung der Land- und Forstwirtschaft									
742	Produktionsförderung									
742000	Produktionsförderung (Land- und Forstwirtschaft)									
Operative Gebarung										
SU 21 / 31	Summe Erträge / Einzahlungen operative Gebarung			0,00	0,00	0,00	0,00	0,00	0,00	
1/742000-757000	Laufende Transferzahlung - Zuschuss	2234	3234	27	500,00	500,00	430,00	500,00	500,00	170,00
	Land- und Forstwirtschaft									
SU 22 / 32	Summe Aufwendungen / Auszahlungen operative Gebarung			500,00	500,00	430,00	500,00	500,00	170,00	
SA 0 / SA 1	(0) Nettoergebnis (21 - 22) / (1) Geldfluss operative Gebarung (31 - 32)			-500,00	-500,00	-430,00	-500,00	-500,00	-170,00	
SA01	Saldo (01) Haushaltsrücklagen (230 - 240)			0,00	0,00	0,00	0,00	0,00	0,00	
SA00	Saldo (00) Nettoergebnis nach Haushaltsrücklagen (Saldo 0 + Saldo 01)			-500,00	-500,00	-430,00				
Investive Gebarung										
SU 33	Summe Einzahlungen investive Gebarung						0,00	0,00	0,00	
SU 34	Summe Auszahlungen investive Gebarung						0,00	0,00	0,00	
SA2	Saldo (2) Geldfluss aus der Investiven Gebarung (33 - 34)						0,00	0,00	0,00	
SA3	Saldo (3) Nettofinanzierungssaldo (Saldo 1 + Saldo 2)						-500,00	-500,00	-170,00	
Finanzierungstätigkeit										
SU 35	Summe Einzahlungen aus der Finanzierungstätigkeit						0,00	0,00	0,00	
SU 36	Summe Auszahlungen aus der Finanzierungstätigkeit						0,00	0,00	0,00	
SA4	Saldo (4) Geldfluss aus der Finanzierungstätigkeit (35 - 36)						0,00	0,00	0,00	
SA5	Saldo (5) Geldfluss aus der voranschlagswirksamen Gebarung (Saldo 3 + Saldo 4)						-500,00	-500,00	-170,00	
749	Sonstige Einrichtungen und Maßnahmen									
749000	Sonstige Einrichtungen und Maßnahmen (Tierhaltung)									
Operative Gebarung										
SU 21 / 31	Summe Erträge / Einzahlungen operative Gebarung			0,00	0,00	0,00	0,00	0,00	0,00	
1/749000-757000	Laufende Transferzahlung - Zuschuss	2234	3234	27	500,00	500,00	450,00	500,00	500,00	450,00
	Tiervereine									
SU 22 / 32	Summe Aufwendungen / Auszahlungen operative Gebarung			500,00	500,00	450,00	500,00	500,00	450,00	
SA 0 / SA 1	(0) Nettoergebnis (21 - 22) / (1) Geldfluss operative Gebarung (31 - 32)			-500,00	-500,00	-450,00	-500,00	-500,00	-450,00	
SA01	Saldo (01) Haushaltsrücklagen (230 - 240)			0,00	0,00	0,00	0,00	0,00	0,00	
SA00	Saldo (00) Nettoergebnis nach Haushaltsrücklagen (Saldo 0 + Saldo 01)			-500,00	-500,00	-450,00				
Investive Gebarung										
SU 33	Summe Einzahlungen investive Gebarung						0,00	0,00	0,00	
SU 34	Summe Auszahlungen investive Gebarung						0,00	0,00	0,00	
SA2	Saldo (2) Geldfluss aus der Investiven Gebarung (33 - 34)						0,00	0,00	0,00	

		MVAG		VC QU	Ergebnisvoranschlag			Finanzierungsvoranschlag		
		EH	FH		VA 2026	VA 2025	RA 2024	VA 2026	VA 2025	RA 2024
SA3	Saldo (3) Nettofinanzierungssaldo (Saldo 1 + Saldo 2)							-500,00	-500,00	-450,00
Finanzierungstätigkeit										
SU 35	Summe Einzahlungen aus der Finanzierungstätigkeit							0,00	0,00	0,00
SU 36	Summe Auszahlungen aus der Finanzierungstätigkeit							0,00	0,00	0,00
SA4	Saldo (4) Geldfluss aus der Finanzierungstätigkeit (35 – 36)							0,00	0,00	0,00
SA5	Saldo (5) Geldfluss aus der voranschlagswirksamen Gebarung (Saldo 3 + Saldo 4)							-500,00	-500,00	-450,00
75	Förderung der Energiewirtschaft									
759	Sonstige Energieträger									
759000	Sonstige Energieträger									
Operative Gebarung										
2/759000+860000	Transfers von Bund, Bundesfonds und Bundeskammern	2121	3121				33 432,00			33 432,00
SU 21 / 31	Summe Erträge / Einzahlungen operative Gebarung				0,00	0,00	33 432,00	0,00	0,00	33 432,00
1/759000-457000	Druckwerke	2221	3221	23		100,00			100,00	
1/759000-640000	Rechts- und Beratungsaufwand	2222	3222	24		1 000,00	2 251,20		1 000,00	2 251,20
1/759000-728000	Entgelte für sonstige Leistungen	2225	3225	24		100,00	49 899,00		100,00	49 899,00
SU 22 / 32	Summe Aufwendungen / Auszahlungen operative Gebarung				0,00	1 200,00	52 150,20	0,00	1 200,00	52 150,20
SA 0 / SA 1	(0) Nettoergebnis (21 - 22) / (1) Geldfluss operative Gebarung (31 – 32)				0,00	-1 200,00	-18 718,20	0,00	-1 200,00	-18 718,20
SA01	Saldo (01) Haushaltsrücklagen (230 - 240)				0,00	0,00	0,00	0,00	0,00	0,00
SA00	Saldo (00) Nettoergebnis nach Haushaltsrücklagen (Saldo 0 + Saldo 01)				0,00	-1 200,00	-18 718,20			
Investive Gebarung										
SU 33	Summe Einzahlungen investive Gebarung							0,00	0,00	0,00
SU 34	Summe Auszahlungen investive Gebarung							0,00	0,00	0,00
SA2	Saldo (2) Geldfluss aus der Investiven Gebarung (33 – 34)							0,00	0,00	0,00
SA3	Saldo (3) Nettofinanzierungssaldo (Saldo 1 + Saldo 2)							0,00	-1 200,00	-18 718,20
Finanzierungstätigkeit										
SU 35	Summe Einzahlungen aus der Finanzierungstätigkeit							0,00	0,00	0,00
SU 36	Summe Auszahlungen aus der Finanzierungstätigkeit							0,00	0,00	0,00
SA4	Saldo (4) Geldfluss aus der Finanzierungstätigkeit (35 – 36)							0,00	0,00	0,00
SA5	Saldo (5) Geldfluss aus der voranschlagswirksamen Gebarung (Saldo 3 + Saldo 4)							0,00	-1 200,00	-18 718,20

		MVAG		VC QU	Ergebnisvoranschlag			Finanzierungsvoranschlag		
		EH	FH		VA 2026	VA 2025	RA 2024	VA 2026	VA 2025	RA 2024
77	Förderung des Tourismus									
770	Einrichtungen zur Förderung des Tourismus									
770000	Einrichtung zur Förderung des Fremdenverkehrs									
Operative Gebarung										
2/770000+811000	Einnahmen aus Entlehnungen (Hütten,Zelt,Garnituren)	2115	3115	14	1 000,00	1 000,00	845,00	1 000,00	1 000,00	845,00
2/770000+868000	Transfers von privaten Haushalten	2124	3124		1 000,00			1 000,00		
SU 21 / 31	Summe Erträge / Einzahlungen operative Gebarung				2 000,00	1 000,00	845,00	2 000,00	1 000,00	845,00
1/770000-400000	Geringwertige Wirtschaftsgüter (Wert unter € 1.000,00)	2221	3221	23	2 000,00	1 000,00	2 391,51	2 000,00	1 000,00	2 391,51
1/770000-457000	Druckwerke f. Veranstaltungen	2221	3221	23	1 000,00	1 500,00	1 667,54	1 000,00	1 500,00	1 667,54
1/770000-600000	Strom - Weihnachtsbeleuchtung	2222	3222	24		1 500,00	11,47		1 500,00	11,47
1/770000-618000	Instandhaltung - Weihnachtsbeleuchtung	2224	3224	24	500,00	500,00		500,00	500,00	
1/770000-618100	Instandhaltung - Adventmarkt	2224	3224	24	100,00	500,00		100,00	500,00	
1/770000-618200	Instandhaltung - Betriebsaustattung	2224	3224	24	500,00	1 000,00		500,00	1 000,00	
1/770000-680000	Planmäßige Abschreibung	2226			2 000,00	2 000,00	1 957,23			
1/770000-720000	Kostenbeiträge (Kostensätze) für Leistungen (P-Bauhof)	2225	3225	24	16 200,00	16 200,00	16 296,54	16 200,00	16 200,00	16 296,54
1/770000-720100	Kostenbeiträge (Kostensätze) für Leistungen (Maschinen/Fuhrpark)	2225	3225	24	1 400,00	1 400,00	599,36	1 400,00	1 400,00	599,36
1/770000-726000	Mitgliedsbeiträge - Fremdenverkehrsverbände	2225	3225	24	8 000,00	8 000,00	7 550,66	8 000,00	8 000,00	7 550,66
1/770000-728300	Entgelte für sonstige Leistungen (Weihnachtsbeleuchtung)	2225	3225	24	12 000,00	12 000,00	11 393,05	12 000,00	12 000,00	19 240,27
1/770000-728400	Entgelte für sonstige Leistungen (Adventmarktbeleuchtung)	2225	3225	24	11 000,00	11 000,00	10 209,60	11 000,00	11 000,00	17 683,50
1/770000-728500	Entgelte für sonstige Leistungen (Gemeindeveranstaltungen)	2225	3225	24	15 000,00	15 000,00	19 159,18	15 000,00	15 000,00	17 085,82
SU 22 / 32	Summe Aufwendungen / Auszahlungen operative Gebarung				69 700,00	71 600,00	71 236,14	67 700,00	69 600,00	82 526,67
SA 0 / SA 1	(0) Nettoergebnis (21 - 22) / (1) Geldfluss operative Gebarung (31 - 32)				-67 700,00	-70 600,00	-70 391,14	-65 700,00	-68 600,00	-81 681,67
SA01	Saldo (01) Haushaltsrücklagen (230 - 240)				0,00	0,00	0,00	0,00	0,00	0,00
SA00	Saldo (00) Nettoergebnis nach Haushaltsrücklagen (Saldo 0 + Saldo 01)				-67 700,00	-70 600,00	-70 391,14			
Investive Gebarung										
SU 33	Summe Einzahlungen investive Gebarung							0,00	0,00	0,00
1/770000-042000	Betriebsaustattung		3415	2 41					1 500,00	
SU 34	Summe Auszahlungen investive Gebarung							0,00	1 500,00	0,00
SA2	Saldo (2) Geldfluss aus der Investiven Gebarung (33 - 34)							0,00	-1 500,00	0,00
SA3	Saldo (3) Nettofinanzierungssaldo (Saldo 1 + Saldo 2)							-65 700,00	-70 100,00	-81 681,67

	MVAG	VC QU	Ergebnisvoranschlag			Finanzierungsvoranschlag				
			EH	FH	VA 2026	VA 2025	RA 2024	VA 2026	VA 2025	RA 2024
Finanzierungstätigkeit										
SU 35			Summe Einzahlungen aus der Finanzierungstätigkeit					0,00	0,00	0,00
SU 36			Summe Auszahlungen aus der Finanzierungstätigkeit					0,00	0,00	0,00
SA4			Saldo (4) Geldfluss aus der Finanzierungstätigkeit (35 – 36)					0,00	0,00	0,00
SA5			Saldo (5) Geldfluss aus der voranschlagswirksamen Gebarung (Saldo 3 + Saldo 4)					-65 700,00	-70 100,00	-81 681,67
771 Maßnahmen zur Förderung des Tourismus										
771000 Maßnahmen zur Förderung des Tourismus										
Operative Gebarung										
SU 21 / 31			Summe Erträge / Einzahlungen operative Gebarung			0,00	0,00	0,00	0,00	0,00
1/771000-618000			Instandhaltung - Betriebsausstattung	2224 3224	24		100,00		100,00	
1/771000-723000			Repräsentationsaufwendungen	2225 3225	24		100,00		100,00	
1/771000-726000			Mitgliedsbeiträge - 10 vor Wien	2225 3225	24	16 000,00	16 000,00	15 806,00	16 000,00	15 806,00
1/771000-726100			Mitgliedsbeiträge - Leader-Region	2225 3225	24	7 000,00	7 000,00	6 643,09	7 000,00	6 643,09
1/771000-728000			Entgelte für sonstige Leistungen ("NEXTBIKE-Station")	2225 3225	24	3 700,00	3 700,00	3 661,20	3 700,00	3 661,20
1/771000-757000			Laufende Transferzahlung - Tourismusförderung	2234 3234	27	2 500,00	1 000,00	290,00	2 500,00	1 000,00
SU 22 / 32			Summe Aufwendungen / Auszahlungen operative Gebarung			29 200,00	27 900,00	26 400,29	29 200,00	27 900,00
SA 0 / SA 1			(0) Nettoergebnis (21 - 22) / (1) Geldfluss operative Gebarung (31 – 32)			-29 200,00	-27 900,00	-26 400,29	-29 200,00	-27 900,00
SA01			Saldo (01) Haushaltsrücklagen (230 - 240)			0,00	0,00	0,00	0,00	0,00
SA00			Saldo (00) Nettoergebnis nach Haushaltsrücklagen (Saldo 0 + Saldo 01)			-29 200,00	-27 900,00	-26 400,29		
Investive Gebarung										
SU 33			Summe Einzahlungen investive Gebarung					0,00	0,00	0,00
SU 34			Summe Auszahlungen investive Gebarung					0,00	0,00	0,00
SA2			Saldo (2) Geldfluss aus der Investiven Gebarung (33 – 34)					0,00	0,00	0,00
SA3			Saldo (3) Nettofinanzierungssaldo (Saldo 1 + Saldo 2)					-29 200,00	-27 900,00	-26 400,29
Finanzierungstätigkeit										
SU 35			Summe Einzahlungen aus der Finanzierungstätigkeit					0,00	0,00	0,00
SU 36			Summe Auszahlungen aus der Finanzierungstätigkeit					0,00	0,00	0,00
SA4			Saldo (4) Geldfluss aus der Finanzierungstätigkeit (35 – 36)					0,00	0,00	0,00
SA5			Saldo (5) Geldfluss aus der voranschlagswirksamen Gebarung (Saldo 3 + Saldo 4)					-29 200,00	-27 900,00	-26 400,29

	MVAG	VC QU	Ergebnisvoranschlag			Finanzierungsvoranschlag				
			EH	FH	VA 2026	VA 2025	RA 2024	VA 2026	VA 2025	RA 2024
78	Förderung von Handel, Gewerbe und Industrie									
780	Einrichtungen zur Förderung von Handel, Gewerbe und Industrie									
780000	Förderung Handel, Gewerbe									
Operative Gebarung										
SU 21 / 31	Summe Erträge / Einzahlungen operative Gebarung				0,00	0,00	0,00	0,00	0,00	
1/780000-720000	Kostenbeiträge (Kostensätze) für Leistungen (P-Bauhof)	2225 3225					1 977,40		1 977,40	
1/780000-720100	Kostenbeiträge (Kostensätze) für Leistungen (Maschinen/Fuhrpark)	2225 3225					44,59		44,59	
1/780000-728000	Entgelte für sonstige Leistungen	2225 3225					24 197,04		24 197,04	
1/780000-755000	Laufende Transferzahlung - Lehrlingsförderung	2233 3233	27		2 000,00	2 000,00	2 459,00	2 000,00	2 000,00	
1/780000-755100	Laufende Transferzahlung - Wirtschaftsförderung/Betriebsansiedlungsförderung	2233 3233	27		2 000,00	5 000,00	2 088,90	2 000,00	5 000,00	
1/780000-775000	Kapitaltransfers an Unternehmen - Investitionsförderung	2233	44			10 000,00	12 027,50			
SU 22 / 32	Summe Aufwendungen / Auszahlungen operative Gebarung				4 000,00	17 000,00	42 794,43	4 000,00	7 000,00	28 795,43
SA 0 / SA 1	(0) Nettoergebnis (21 - 22) / (1) Geldfluss operative Gebarung (31 - 32)				-4 000,00	-17 000,00	-42 794,43	-4 000,00	-7 000,00	-28 795,43
SA01	Saldo (01) Haushaltsrücklagen (230 - 240)				0,00	0,00	0,00	0,00	0,00	0,00
SA00	Saldo (00) Nettoergebnis nach Haushaltsrücklagen (Saldo 0 + Saldo 01)				-4 000,00	-17 000,00	-42 794,43			
Investive Gebarung										
SU 33	Summe Einzahlungen investive Gebarung						0,00	0,00	0,00	
1/780000-775000	Kapitaltransfers an Unternehmen - Investitionsförderung	3433 44						10 000,00	11 755,50	
SU 34	Summe Auszahlungen investive Gebarung						0,00	10 000,00	11 755,50	
SA2	Saldo (2) Geldfluss aus der Investiven Gebarung (33 - 34)						0,00	-10 000,00	-11 755,50	
SA3	Saldo (3) Nettofinanzierungssaldo (Saldo 1 + Saldo 2)						-4 000,00	-17 000,00	-40 550,93	
Finanzierungstätigkeit										
SU 35	Summe Einzahlungen aus der Finanzierungstätigkeit						0,00	0,00	0,00	
SU 36	Summe Auszahlungen aus der Finanzierungstätigkeit						0,00	0,00	0,00	
SA4	Saldo (4) Geldfluss aus der Finanzierungstätigkeit (35 - 36)						0,00	0,00	0,00	
SA5	Saldo (5) Geldfluss aus der voranschlagswirksamen Gebarung (Saldo 3 + Saldo 4)						-4 000,00	-17 000,00	-40 550,93	

	MVAG	VC	QU	Ergebnisvoranschlag			Finanzierungsvoranschlag			
				EH	FH	VA 2026	VA 2025	RA 2024	VA 2026	VA 2025
8 Dienstleistungen										
81	Öffentliche Einrichtungen (soweit nicht dem Abschnitt 85 zuzuordnen)									
814	Straßenreinigung									
814000	Straßenreinigung/Winterdienst									
Operative Gebarung										
SU 21 / 31	Summe Erträge / Einzahlungen operative Gebarung			0,00	0,00	0,00	0,00	0,00	0,00	
1/814000-400000	Geringwertige Wirtschaftsgüter (Wert unter € 1.000,00)	2221	3221	23	500,00	1 000,00	151,80	500,00	1 000,00	151,80
1/814000-455000	Streugut	2221	3221	23	10 000,00	10 000,00	9 149,00	10 000,00	10 000,00	9 149,00
1/814000-616000	Instandhaltung - Maschinen und maschinellen Anlagen	2224	3224	24	1 000,00	2 000,00		1 000,00	2 000,00	
1/814000-618000	Instandhaltung - Betriebsausstattung	2224	3224	24	500,00	1 000,00		500,00	1 000,00	
1/814000-619000	Instandhaltung - Sonderanlagen	2224	3224	24	500,00	100,00		500,00	100,00	
1/814000-631000	Telekommunikationsdienste	2222	3222	24	100,00	100,00	36,00	100,00	100,00	36,00
1/814000-680000	Planmäßige Abschreibung	2226			1 200,00	1 200,00	1 220,00			
1/814000-720000	Kostenbeiträge (Kostensätze) für Leistungen (P-Bauhof)	2225	3225	24	30 000,00	20 200,00	32 968,11	30 000,00	20 200,00	32 968,11
1/814000-720100	Kostenbeiträge (Kostensätze) für Leistungen (Maschinen/Fuhrpark)	2225	3225	24	4 200,00	4 200,00	3 672,51	4 200,00	4 200,00	3 672,51
SU 22 / 32	Summe Aufwendungen / Auszahlungen operative Gebarung				48 000,00	39 800,00	47 197,42	46 800,00	38 600,00	45 977,42
SA 0 / SA 1	(0) Nettoergebnis (21 - 22) / (1) Geldfluss operative Gebarung (31 - 32)				-48 000,00	-39 800,00	-47 197,42	-46 800,00	-38 600,00	-45 977,42
SA01	Saldo (01) Haushaltsrücklagen (230 - 240)				0,00	0,00	0,00	0,00	0,00	0,00
SA00	Saldo (00) Nettoergebnis nach Haushaltsrücklagen (Saldo 0 + Saldo 01)				-48 000,00	-39 800,00	-47 197,42			
Investive Gebarung										
SU 33	Summe Einzahlungen investive Gebarung							0,00	0,00	0,00
1/814000-042000	Betriebsausstattung		3415	2 41					1 500,00	
1/814000-050000	Sonderanlagen		3412	2 40					5 000,00	
SU 34	Summe Auszahlungen investive Gebarung							0,00	6 500,00	0,00
SA2	Saldo (2) Geldfluss aus der Investiven Gebarung (33 - 34)							0,00	-6 500,00	0,00
SA3	Saldo (3) Nettofinanzierungssaldo (Saldo 1 + Saldo 2)							-46 800,00	-45 100,00	-45 977,42
Finanzierungstätigkeit										
SU 35	Summe Einzahlungen aus der Finanzierungstätigkeit							0,00	0,00	0,00
SU 36	Summe Auszahlungen aus der Finanzierungstätigkeit							0,00	0,00	0,00
SA4	Saldo (4) Geldfluss aus der Finanzierungstätigkeit (35 - 36)							0,00	0,00	0,00
SA5	Saldo (5) Geldfluss aus der voranschlagswirksamen Gebarung (Saldo 3 + Saldo 4)							-46 800,00	-45 100,00	-45 977,42

	MVAG	VC QU		Ergebnisvoranschlag			Finanzierungsvoranschlag			
		EH	FH	VA 2026	VA 2025	RA 2024	VA 2026	VA 2025	RA 2024	
815	Park- und Gartenanlagen, Kinderspielplätze									
815000	Park- und Gartenanlagen, Kinderspielplätze									
Operative Gebarung										
2/815000+813000	Erträge aus der Auflösung von Investitionszuschüssen (Kapitaltransfers)	2127			1 100,00	1 000,00	960,00			
SU 21 / 31	Summe Erträge / Einzahlungen operative Gebarung			1 100,00	1 000,00	960,00	0,00	0,00	0,00	
1/815000-400000	Geringwertige Wirtschaftsgüter (Wert unter € 1.000,00)	2221	3221	23	1 000,00	1 000,00	2 310,91	1 000,00	1 000,00	2 310,91
1/815000-600000	Strom - Hüfpolster	2222	3222	24	200,00	200,00	242,38	200,00	200,00	242,38
1/815000-613000	Instandhaltung - sonstige Grundstückseinrichtungen (Kinderspielplätze)	2224	3224	24	20 000,00	50 000,00	52 941,40	20 000,00	50 000,00	52 941,40
1/815000-613100	Instandhaltung - sonstigen Grundstückseinrichtungen (Parkanlagen)	2224	3224	24	1 000,00	2 000,00		1 000,00	2 000,00	
1/815000-680000	Planmäßige Abschreibung	2226			22 400,00	21 400,00	23 191,78			
1/815000-700000	Miete WC-Anlage Spielplätze	2223	3223	24	8 000,00	8 000,00	6 352,50	8 000,00	8 000,00	6 930,00
1/815000-700100	Pacht	2223	3223	24	11 600,00	10 900,00	9 074,77	11 600,00	10 900,00	9 074,77
1/815000-711000	Gebühren für die Benützung von Gemeindeeinrichtungen und Anlagen gemäß FAG	2225	3225	24	200,00	200,00	197,64	200,00	200,00	197,64
1/815000-720000	Kostenbeiträge (Kostensätze) für Leistungen (P-Bauhof)	2225	3225	24	30 000,00	26 800,00	35 303,49	30 000,00	26 800,00	35 303,49
1/815000-720100	Kostenbeiträge (Kostensätze) für Leistungen (Maschinen/Fuhrpark)	2225	3225	24	3 000,00	4 100,00	2 883,02	3 000,00	4 100,00	2 883,02
1/815000-728600	Entgelte für sonstige Leistungen (Häckseldienst)	2225	3225	24	21 800,00	21 800,00	26 598,16	21 800,00	21 800,00	20 137,59
SU 22 / 32	Summe Aufwendungen / Auszahlungen operative Gebarung				119 200,00	146 400,00	159 096,05	96 800,00	125 000,00	130 021,20
SA 0 / SA 1	(0) Nettoergebnis (21 - 22) / (1) Geldfluss operative Gebarung (31 - 32)				-118 100,00	-145 400,00	-158 136,05	-96 800,00	-125 000,00	-130 021,20
SA01	Saldo (01) Haushaltsrücklagen (230 - 240)				0,00	0,00	0,00	0,00	0,00	0,00
SA00	Saldo (00) Nettoergebnis nach Haushaltsrücklagen (Saldo 0 + Saldo 01)				-118 100,00	-145 400,00	-158 136,05			
Investive Gebarung										
SU 33	Summe Einzahlungen investive Gebarung						0,00	0,00	0,00	
1/815000-006000	Sonstige Grundstückseinrichtungen (Spielgeräte)	3412	2	40			20 000,00	20 000,00	36 871,46	
SU 34	Summe Auszahlungen investive Gebarung						20 000,00	20 000,00	36 871,46	
SA2	Saldo (2) Geldfluss aus der Investiven Gebarung (33 - 34)						-20 000,00	-20 000,00	-36 871,46	
SA3	Saldo (3) Nettofinanzierungssaldo (Saldo 1 + Saldo 2)						-116 800,00	-145 000,00	-166 892,66	
Finanzierungstätigkeit										
SU 35	Summe Einzahlungen aus der Finanzierungstätigkeit						0,00	0,00	0,00	
SU 36	Summe Auszahlungen aus der Finanzierungstätigkeit						0,00	0,00	0,00	
SA4	Saldo (4) Geldfluss aus der Finanzierungstätigkeit (35 - 36)						0,00	0,00	0,00	

		MVAG		VC QU	Ergebnisvoranschlag			Finanzierungsvoranschlag		
		EH	FH		VA 2026	VA 2025	RA 2024	VA 2026	VA 2025	RA 2024
SA5	Saldo (5) Geldfluss aus der voranschlagswirksamen Gebarung (Saldo 3 + Saldo 4)							-116 800,00	-145 000,00	-166 892,66
816	Öffentliche Beleuchtung und öffentliche Uhren									
816000	Öffentliche Beleuchtung und Uhren									
	Operative Gebarung									
2/816000+813000	Erträge aus der Auflösung von Investitionszuschüssen (Kapitaltransfers)	2127			28 300,00	26 600,00	26 582,13			
2/816000+816000	Kostenersatz - öffentliche Beleuchtung	2114	3114	13	1 000,00	5 000,00	3 298,92	1 000,00	5 000,00	2 261,11
6/816000+871000	Kapitaltransfers aus Gemeinde-Bedarfszuweisungsmittel (ESPG)	2121	3121	1 33			29 500,00			29 500,00
6/816000+899000	Entnahmen aus Verrechnungsrücklagen zwischen operativer Gebarung und Projekten	2116		1			71 034,41			
SU 21 / 31	Summe Erträge / Einzahlungen operative Gebarung				29 300,00	31 600,00	130 415,46	1 000,00	5 000,00	31 761,11
1/816000-600000	Strom	2222	3222	24	51 000,00	51 000,00	-16 855,50	51 000,00	51 000,00	-16 855,50
1/816000-611000	Instandhaltung - Straßenbauten	2224	3224	24	50 000,00	60 000,00	60 968,40	50 000,00	60 000,00	126 416,15
1/816000-680000	Planmäßige Abschreibung	2226			226 000,00	226 600,00	226 736,62			
1/816000-728400	Entgelte für sonstige Leistungen	2225	3225	24	2 000,00	10 000,00	9 613,50	2 000,00	10 000,00	8 133,30
SU 22 / 32	Summe Aufwendungen / Auszahlungen operative Gebarung				329 000,00	347 600,00	280 463,02	103 000,00	121 000,00	117 693,95
SA 0 / SA 1	(0) Nettoergebnis (21 - 22) / (1) Geldfluss operative Gebarung (31 - 32)				-299 700,00	-316 000,00	-150 047,56	-102 000,00	-116 000,00	-85 932,84
SA01	Saldo (01) Haushaltsrücklagen (230 - 240)				0,00	0,00	0,00	0,00	0,00	0,00
SA00	Saldo (00) Nettoergebnis nach Haushaltsrücklagen (Saldo 0 + Saldo 01)				-299 700,00	-316 000,00	-150 047,56			
	Investive Gebarung									
6/816000+300000	Kapitaltransfers von Bund, Bundesfonds und Bundeskammern	3331	1 33						14 700,00	
SU 33	Summe Einzahlungen investive Gebarung							0,00	14 700,00	0,00
5/816000-005000	LED Umstellung Öffentliche Beleuchtung	3412	1 40						38 600,00	76 654,49
1/816000-005000	Anlagen zu Straßenbauten	3412	2 40					5 000,00	5 000,00	7 427,62
SU 34	Summe Auszahlungen investive Gebarung							5 000,00	43 600,00	84 082,11
SA2	Saldo (2) Geldfluss aus der Investiven Gebarung (33 - 34)							-5 000,00	-28 900,00	-84 082,11
SA3	Saldo (3) Nettofinanzierungssaldo (Saldo 1 + Saldo 2)							-107 000,00	-144 900,00	-170 014,95
	Finanzierungstätigkeit									
SU 35	Summe Einzahlungen aus der Finanzierungstätigkeit							0,00	0,00	0,00
SU 36	Summe Auszahlungen aus der Finanzierungstätigkeit							0,00	0,00	0,00
SA4	Saldo (4) Geldfluss aus der Finanzierungstätigkeit (35 - 36)							0,00	0,00	0,00
SA5	Saldo (5) Geldfluss aus der voranschlagswirksamen Gebarung (Saldo 3 + Saldo 4)							-107 000,00	-144 900,00	-170 014,95

		MVAG		VC QU	Ergebnisvoranschlag			Finanzierungsvoranschlag		
		EH	FH		VA 2026	VA 2025	RA 2024	VA 2026	VA 2025	RA 2024
819	Sonstige öffentliche Einrichtungen									
819000	Sonstige öffentliche Einrichtungen									
Operative Gebarung										
2/819000+811200	Mieteinnahmen (20 %)	2115	3115	14	5 600,00	5 500,00	5 576,82	5 600,00	5 500,00	5 530,62
2/819000+816000	Kostensersatz - Transparentmontage	2114	3114	13		100,00			100,00	
SU 21 / 31	Summe Erträge / Einzahlungen operative Gebarung				5 600,00	5 600,00	5 576,82	5 600,00	5 600,00	5 530,62
1/819000-400000	Geringwertige Wirtschaftsgüter (Wert unter € 1.000,00)	2221	3221	23		100,00			100,00	
1/819000-618000	Instandhaltung - Betriebsausstattung	2224	3224	24	200,00	200,00	62,40	200,00	200,00	62,40
1/819000-680000	Planmäßige Abschreibung	2226				100,00	317,58			
SU 22 / 32	Summe Aufwendungen / Auszahlungen operative Gebarung				200,00	400,00	379,98	200,00	300,00	62,40
SA 0 / SA 1	(0) Nettoergebnis (21 - 22) / (1) Geldfluss operative Gebarung (31 - 32)				5 400,00	5 200,00	5 196,84	5 400,00	5 300,00	5 468,22
SA01	Saldo (01) Haushaltsrücklagen (230 - 240)				0,00	0,00	0,00	0,00	0,00	0,00
SA00	Saldo (00) Nettoergebnis nach Haushaltsrücklagen (Saldo 0 + Saldo 01)				5 400,00	5 200,00	5 196,84			
Investive Gebarung										
SU 33	Summe Einzahlungen investive Gebarung							0,00	0,00	0,00
SU 34	Summe Auszahlungen investive Gebarung							0,00	0,00	0,00
SA2	Saldo (2) Geldfluss aus der Investiven Gebarung (33 - 34)							0,00	0,00	0,00
SA3	Saldo (3) Nettofinanzierungssaldo (Saldo 1 + Saldo 2)							5 400,00	5 300,00	5 468,22
Finanzierungstätigkeit										
SU 35	Summe Einzahlungen aus der Finanzierungstätigkeit							0,00	0,00	0,00
SU 36	Summe Auszahlungen aus der Finanzierungstätigkeit							0,00	0,00	0,00
SA4	Saldo (4) Geldfluss aus der Finanzierungstätigkeit (35 - 36)							0,00	0,00	0,00
SA5	Saldo (5) Geldfluss aus der voranschlagswirksamen Gebarung (Saldo 3 + Saldo 4)							5 400,00	5 300,00	5 468,22
82	Betriebsähnliche Einrichtungen und Betriebe									
820	Wirtschaftshöfe									
820000	Bauhof									
Operative Gebarung										
2/820000+810000	Erlöse aus Stromeinspeisung	2114	3114	13	1 000,00	1 000,00	1 087,35	1 000,00	1 000,00	1 087,35
2/820000+811000	Miete - Telekommunikationsanlagen	2115	3115	14	7 900,00	7 900,00	7 934,74	7 900,00	7 900,00	7 934,74
2/820000+816000	Refundierung Strom E-Ladestation	2114	3114	13	5 000,00	5 000,00	3 330,04	5 000,00	5 000,00	3 330,04
2/820000+816100	Refundierung - Personal-Aufwand	2114	3114	13	1 109 100,00	1 106 000,00	1 385 727,53	1 109 100,00	1 106 000,00	1 385 727,53
2/820000+816300	Refundierung - Maschinen-Aufwand	2114	3114	13	28 100,00	28 100,00	31 249,85	28 100,00	28 100,00	31 249,85
2/820000+817000	Erträge aus der Auflösung von sonstigen Rückstellungen	2117			6 900,00					
2/820000+828000	Rückersätze von Aufwendungen	2116	3116	18	7 500,00		7 465,46	7 500,00		7 465,46

		MVAG		VC QU	Ergebnisvoranschlag			Finanzierungsvoranschlag		
		EH	FH		VA 2026	VA 2025	RA 2024	VA 2026	VA 2025	RA 2024
2/820000+829000	Abfertigungsrücklage - Versicherung	2116	3116	18			17 995,49			31 675,10
2/820000+860000	Zuschuss nach dem Behinderteneinstellungsgesetz	2121	3121	15		4 800,00	5 700,00		4 800,00	5 700,00
2/820000+863100	Zuschuss nach Entgeltfortzahlung - AUVA	2121	3121	15	1 000,00	5 000,00	5 323,29	1 000,00	5 000,00	5 323,29
6/820000+871100	Kapitaltransfers aus Gemeinde-Bedarfszuweisungsmittel (ESPG)	2121	3121	1	15 000,00			15 000,00		
SU 21 / 31	Summe Erträge / Einzahlungen operative Gebarung				1 181 500,00	1 157 800,00	1 465 813,75	1 174 600,00	1 157 800,00	1 479 493,36
1/820000-400000	Geringwertige Wirtschaftsgüter (Wert unter € 1.000,00)	2221	3221	23	5 000,00	7 000,00	9 554,03	5 000,00	7 000,00	9 618,01
1/820000-451000	Brennstoffe	2221	3221	23		500,00			500,00	
1/820000-452000	Treibstoff	2221	3221	23	5 000,00	5 000,00	4 788,61	5 000,00	5 000,00	4 789,91
1/820000-453000	Schmier- und Schleifmittel	2221	3221	23	500,00	1 000,00		500,00	1 000,00	
1/820000-454000	Reinigungsmittel	2221	3221	23	2 000,00	2 000,00	2 045,99	2 000,00	2 000,00	2 057,92
1/820000-456000	Büromaterial	2221	3221	23	100,00	100,00	101,70	100,00	100,00	101,70
1/820000-456100	Büromaterial - Kopierer	2221	3221	23	400,00	400,00	195,07	400,00	400,00	195,07
1/820000-458000	Mittel für ärztliche Betreuung	2221	3221	23	400,00	400,00	663,67	400,00	400,00	663,67
1/820000-459000	sonstige Verbrauchsgüter	2221	3221	23	5 000,00	5 000,00	4 322,72	5 000,00	5 000,00	4 273,62
1/820000-511000	Geldbezüge der Vertragsbediensteten in handwerklicher Verwendung	2211	3211	20	1 044 000,00	1 065 900,00	959 810,54	1 044 000,00	1 065 900,00	959 810,54
1/820000-523000	Geldbezüge der nicht ganzjährig beschäftigten Arbeiter	2211	3211	20	69 300,00	69 900,00	42 448,28	69 300,00	69 900,00	42 448,28
1/820000-541000	Schutzbekleidung	2213	3213		20 000,00	20 000,00	16 023,22	20 000,00	20 000,00	16 222,00
1/820000-565000	Mehrleistungsvergütungen (AR)	2211	3211	20	78 800,00	79 400,00	80 504,27	78 800,00	79 400,00	80 504,27
1/820000-566000	Zuwendungen aus Anlass von Dienstjubiläen	2212	3212	20	9 900,00		9 026,70	9 900,00		9 026,70
1/820000-569000	Sonstige Nebengebühren	2211	3211	20	41 100,00	36 800,00	38 062,45	41 100,00	36 800,00	38 062,45
1/820000-580000	DB-Beitrag zum Familienlastenausgleichsfonds	2212	3212	20	37 200,00	39 100,00	35 700,44	37 200,00	39 100,00	35 700,44
1/820000-582200	Sonstige Dienstgeberbeiträge zur sozialen Sicherheit (AR)	2212	3212	20	261 100,00	261 600,00	228 827,39	261 100,00	261 600,00	228 827,39
1/820000-590000	Aus- und Weiterbildungskosten / Sozialleistungen	2212	3212	20	1 000,00	1 000,00	1 235,09	1 000,00	1 000,00	1 235,09
1/820000-591000	Dotierung von Rückstellungen für Abfertigungen	2214			12 200,00	16 000,00	17 982,77			
1/820000-592000	Dotierung von Rückstellungen für Jubiläumswendungen	2214			12 400,00	12 200,00	24 584,17			
1/820000-600000	Strom	2222	3222	24	5 400,00	2 800,00	2 464,73	5 400,00	2 800,00	2 464,73
1/820000-600100	Gas	2222	3222	24	5 300,00	13 500,00	9 047,17	5 300,00	13 500,00	9 047,17
1/820000-614000	Instandhaltung - Gebäude	2224	3224	24	5 000,00	10 000,00	2 910,89	5 000,00	10 000,00	2 910,89
1/820000-616000	Instandhaltung - Maschinen und maschinellen Anlagen	2224	3224	24	10 000,00	10 000,00	9 429,98	10 000,00	10 000,00	9 429,98

		MVAG		VC QU	Ergebnisvoranschlag			Finanzierungsvoranschlag		
		EH	FH		VA 2026	VA 2025	RA 2024	VA 2026	VA 2025	RA 2024
1/820000-618000	Instandhaltung - Betriebsausstattung / Werkzeug	2224	3224	24	2 000,00	2 000,00	3 738,80	2 000,00	2 000,00	1 534,57
1/820000-631000	Telekommunikationsdienste	2222	3222	24	1 000,00	1 000,00	912,64	1 000,00	1 000,00	918,87
1/820000-670000	Versicherungen - Gebäude	2222	3222	24	1 700,00	1 700,00	1 591,80	1 700,00	1 700,00	1 591,80
1/820000-670900	Versicherungen - Abfertigung	2222	3222	24	8 800,00	11 000,00	12 982,89	8 800,00	11 000,00	12 982,89
1/820000-680000	Planmäßige Abschreibung	2226			32 200,00	34 100,00	39 233,64			
1/820000-683000	Verluste aus dem Abgang von Sachanlagen und immateriellen Vermögenswerten	2226					1 160,73			
1/820000-700000	Miete - Kopiergeräte	2223	3223	24	600,00	600,00	890,08	600,00	600,00	890,08
1/820000-700100	Pacht	2223	3223	24	16 400,00	15 800,00	14 849,15	16 400,00	15 800,00	14 849,15
1/820000-700200	Nutzungsrechte (Software)	2223	3223	24	300,00	300,00	302,40	300,00	300,00	302,40
1/820000-711000	Gebühren für die Benützung von Gemeindefeinrichtungen und Anlagen gemäß FAG	2225	3225	24	1 900,00	1 400,00	1 963,68	1 900,00	1 400,00	1 963,68
1/820000-720100	Kostenbeiträge (Kostensätze) für Leistungen (Maschinen/Fuhrpark)	2225	3225	24	1 000,00	2 300,00	728,48	1 000,00	2 300,00	728,48
1/820000-724000	Reisegebühren	2225	3225	24	100,00	100,00		100,00	100,00	
1/820000-728000	Entgelte für sonstige Leistungen	2225	3225	24	2 000,00	5 000,00	4 681,56	2 000,00	5 000,00	4 681,56
SU 22 / 32	Summe Aufwendungen / Auszahlungen operative Gebarung				1 699 100,00	1 734 900,00	1 582 765,73	1 642 300,00	1 672 600,00	1 497 833,31
SA 0 / SA 1	(0) Nettoergebnis (21 - 22) / (1) Geldfluss operative Gebarung (31 - 32)				-517 600,00	-577 100,00	-116 951,98	-467 700,00	-514 800,00	-18 339,95
SA01	Saldo (01) Haushaltsrücklagen (230 - 240)				0,00	0,00	0,00	0,00	0,00	0,00
SA00	Saldo (00) Nettoergebnis nach Haushaltsrücklagen (Saldo 0 + Saldo 01)				-517 600,00	-577 100,00	-116 951,98			
Investive Gebarung										
6/820000+300000	Kapitaltransfers von Bund, Bundesfonds und Bundeskammern		3331	1				75 000,00		
SU 33	Summe Einzahlungen investive Gebarung							75 000,00	0,00	0,00
5/820000-010000	Gebäude und Bauten		3413	1 40				90 000,00		
1/820000-020000	Betriebsausstattung - Maschinen (Wert über € 1.000,00)		3414	2 41				5 000,00	7 000,00	2 939,66
1/820000-030000	Betriebsausstattung - Werkzeug (Wert über € 1.000,00)		3414	2 41					7 000,00	
1/820000-042000	Betriebsausstattung - Einrichtung		3415	2 41					2 000,00	
SU 34	Summe Auszahlungen investive Gebarung							95 000,00	16 000,00	2 939,66
SA2	Saldo (2) Geldfluss aus der Investiven Gebarung (33 - 34)							-20 000,00	-16 000,00	-2 939,66
SA3	Saldo (3) Nettofinanzierungssaldo (Saldo 1 + Saldo 2)							-487 700,00	-530 800,00	-21 279,61
Finanzierungstätigkeit										
SU 35	Summe Einzahlungen aus der Finanzierungstätigkeit							0,00	0,00	0,00
SU 36	Summe Auszahlungen aus der Finanzierungstätigkeit							0,00	0,00	0,00
SA4	Saldo (4) Geldfluss aus der Finanzierungstätigkeit (35 - 36)							0,00	0,00	0,00

		MVAG		VC QU	Ergebnisvoranschlag			Finanzierungsvoranschlag		
		EH	FH		VA 2026	VA 2025	RA 2024	VA 2026	VA 2025	RA 2024
SA5	Saldo (5) Geldfluss aus der voranschlagswirksamen Gebarung (Saldo 3 + Saldo 4)							-487 700,00	-530 800,00	-21 279,61
821	Fuhrpark									
821000	Fuhrpark									
Operative Gebarung										
2/821000+813000	Erträge aus der Auflösung von Investitionszuschüssen (Kapitaltransfers)	2127			2 000,00	2 000,00	1 996,54			
2/821000+816000	Refundierung - KFZ-Aufwand	2114	3114	13	75 100,00	77 800,00	48 908,30	75 100,00	77 800,00	48 908,30
2/821000+828000	Rückersätze von Aufwendungen	2116	3116	18	7 500,00		7 475,63	7 500,00		7 475,63
SU 21 / 31	Summe Erträge / Einzahlungen operative Gebarung				84 600,00	79 800,00	58 380,47	82 600,00	77 800,00	56 383,93
1/821000-400000	Geringwertige Wirtschaftsgüter (Wert unter € 1.000,00)	2221	3221	23	1 000,00	1 000,00	246,55	1 000,00	1 000,00	246,55
1/821000-452000	Treibstoff	2221	3221	23	10 000,00	15 000,00	12 660,21	10 000,00	15 000,00	13 281,08
1/821000-459000	sonstige Verbrauchsgüter	2221	3221	23	200,00	200,00		200,00	200,00	
1/821000-600000	Strom - E-Ladestation	2222	3222	24	2 500,00	5 100,00	2 375,64	2 500,00	5 100,00	2 375,64
1/821000-617000	Instandhaltung - Fahrzeugen	2224	3224	24	30 000,00	35 000,00	19 797,93	30 000,00	35 000,00	47 021,06
1/821000-618000	Instandhaltung - Betriebsausstattung	2224	3224	24		100,00			100,00	
1/821000-619000	Instandhaltung - Sonderanlagen	2224	3224	24	2 000,00	2 000,00	1 632,71	2 000,00	2 000,00	1 632,71
1/821000-670000	Versicherungen - Fahrzeug	2222	3222	24	13 000,00	13 000,00	13 425,68	13 000,00	13 000,00	13 425,68
1/821000-680000	Planmäßige Abschreibung	2226			25 000,00	19 000,00	25 464,49			
1/821000-700100	Miete - Akku-Renault KO 847EE	2223	3223	24	1 100,00	1 100,00	1 044,00	1 100,00	1 100,00	1 044,00
1/821000-700300	Miete - Akku-Renault KO 644EM	2223	3223	24	900,00	900,00	885,60	900,00	900,00	885,60
1/821000-700400	Miete - Akku-Renault KO 545EX	2223	3223	24	900,00	900,00	885,60	900,00	900,00	885,60
1/821000-710000	Öffentliche Abgaben Kraftfahrzeugssteuer	2225	3225	24	1 300,00	1 300,00	1 047,36	1 300,00	1 300,00	1 047,36
SU 22 / 32	Summe Aufwendungen / Auszahlungen operative Gebarung				87 900,00	94 600,00	79 465,77	62 900,00	75 600,00	81 845,28
SA 0 / SA 1	(0) Nettoergebnis (21 - 22) / (1) Geldfluss operative Gebarung (31 - 32)				-3 300,00	-14 800,00	-21 085,30	19 700,00	2 200,00	-25 461,35
SA01	Saldo (01) Haushaltsrücklagen (230 - 240)				0,00	0,00	0,00	0,00	0,00	0,00
SA00	Saldo (00) Nettoergebnis nach Haushaltsrücklagen (Saldo 0 + Saldo 01)				-3 300,00	-14 800,00	-21 085,30			
Investive Gebarung										
2/821000+300742	Kapitaltransfers von Bund (KIG)		3331					51 000,00	57 600,00	
SU 33	Summe Einzahlungen investive Gebarung							51 000,00	57 600,00	0,00
1/821000-040000	Fahrzeuge		3414	2 41				51 000,00	57 600,00	
SU 34	Summe Auszahlungen investive Gebarung							51 000,00	57 600,00	0,00
SA2	Saldo (2) Geldfluss aus der Investiven Gebarung (33 - 34)							0,00	0,00	0,00
SA3	Saldo (3) Nettofinanzierungssaldo (Saldo 1 + Saldo 2)							19 700,00	2 200,00	-25 461,35
Finanzierungstätigkeit										
SU 35	Summe Einzahlungen aus der Finanzierungstätigkeit							0,00	0,00	0,00
SU 36	Summe Auszahlungen aus der Finanzierungstätigkeit							0,00	0,00	0,00
SA4	Saldo (4) Geldfluss aus der Finanzierungstätigkeit (35 - 36)							0,00	0,00	0,00

		MVAG VC QU			Ergebnisvoranschlag			Finanzierungsvoranschlag		
		EH	FH		VA 2026	VA 2025	RA 2024	VA 2026	VA 2025	RA 2024
SA5	Saldo (5) Geldfluss aus der voranschlagswirksamen Gebarung (Saldo 3 + Saldo 4)							19 700,00	2 200,00	-25 461,35
828	Sonstige Märkte									
828000	Wochenmarkt									
	Operative Gebarung									
2/828000+852000	Benützungsgebühr	2113	3113	12	3 000,00	3 000,00	2 890,07	3 000,00	3 000,00	2 890,07
2/828000+852200	Infrastrukturbeitrag	2113	3113	12	1 800,00	1 700,00	1 833,32	1 800,00	1 700,00	1 833,32
SU 21 / 31	Summe Erträge / Einzahlungen operative Gebarung				4 800,00	4 700,00	4 723,39	4 800,00	4 700,00	4 723,39
1/828000-600000	Strom	2222	3222	24	1 100,00	700,00	203,87	1 100,00	700,00	203,87
1/828000-720000	Kostenbeiträge (Kostensätze) für Leistungen (P-Bauhof)	2225	3225	24	3 100,00	3 100,00	3 136,57	3 100,00	3 100,00	3 136,57
1/828000-720100	Kostenbeiträge (Kostensätze) für Leistungen (Maschinen/Fuhrpark)	2225	3225	24	200,00	200,00	117,32	200,00	200,00	117,32
1/828000-728000	Entgelte für sonstige Leistungen	2225	3225		400,00			400,00		
SU 22 / 32	Summe Aufwendungen / Auszahlungen operative Gebarung				4 800,00	4 000,00	3 457,76	4 800,00	4 000,00	3 457,76
SA 0 / SA 1	(0) Nettoergebnis (21 - 22) / (1) Geldfluss operative Gebarung (31 - 32)				0,00	700,00	1 265,63	0,00	700,00	1 265,63
SA01	Saldo (01) Haushaltsrücklagen (230 - 240)				0,00	0,00	0,00	0,00	0,00	0,00
SA00	Saldo (00) Nettoergebnis nach Haushaltsrücklagen (Saldo 0 + Saldo 01)				0,00	700,00	1 265,63			
	Investive Gebarung									
SU 33	Summe Einzahlungen investive Gebarung							0,00	0,00	0,00
SU 34	Summe Auszahlungen investive Gebarung							0,00	0,00	0,00
SA2	Saldo (2) Geldfluss aus der Investiven Gebarung (33 - 34)							0,00	0,00	0,00
SA3	Saldo (3) Nettofinanzierungssaldo (Saldo 1 + Saldo 2)							0,00	700,00	1 265,63
	Finanzierungstätigkeit									
SU 35	Summe Einzahlungen aus der Finanzierungstätigkeit							0,00	0,00	0,00
SU 36	Summe Auszahlungen aus der Finanzierungstätigkeit							0,00	0,00	0,00
SA4	Saldo (4) Geldfluss aus der Finanzierungstätigkeit (35 - 36)							0,00	0,00	0,00
SA5	Saldo (5) Geldfluss aus der voranschlagswirksamen Gebarung (Saldo 3 + Saldo 4)							0,00	700,00	1 265,63
83	Betriebsähnliche Einrichtungen und Betriebe (Fortsetzung)									
831	Freibäder									
831000	Erholungszentrum									
	Operative Gebarung									
2/831000+810000	Benützungsentgelte - Seeschlacht	2114	3114	13	150 000,00	185 000,00	135 615,81	150 000,00	185 000,00	135 615,81
2/831000+810100	Benützungsentgelt für Fischereierlaubnis	2114	3114	13	1 500,00	1 500,00	1 229,01	1 500,00	1 500,00	1 229,01
2/831000+810200	Erträge aus Leistungen - Veranstaltungen	2114	3114		40 000,00	30 000,00	23 391,52	40 000,00	30 000,00	23 391,52
2/831000+811200	Vermietung Stockschießbahn	2115	3115	14	300,00	300,00	374,94	300,00	300,00	374,94

		MVAG		VC QU	Ergebnisvoranschlag			Finanzierungsvoranschlag		
		EH	FH		VA 2026	VA 2025	RA 2024	VA 2026	VA 2025	RA 2024
2/831000+811400	Vermietung Bettenverwahrboxen	2115	3115	14	1 000,00	1 000,00	800,01	1 000,00	1 000,00	800,01
2/831000+813000	Erträge aus der Auflösung von Investitionszuschüssen (Kapitaltransfers)	2127			300,00	300,00	307,69			
2/831000+816100	Kostensersatz - sonstige Leistungen	2114	3114	13	500,00	100,00		500,00	100,00	
2/831000+829000	Sonstige Erträge	2116	3116	18	2 000,00	2 000,00	3 791,51	2 000,00	2 000,00	3 791,51
SU 21 / 31	Summe Erträge / Einzahlungen operative Gebarung				195 600,00	220 200,00	165 510,49	195 300,00	219 900,00	165 202,80
1/831000-400000	Geringwertige Wirtschaftsgüter (Wert unter € 1.000,00)	2221	3221	23	2 000,00	2 000,00	4 765,45	2 000,00	2 000,00	4 765,45
1/831000-452000	Treibstoff	2221	3221	23	500,00	500,00	571,68	500,00	500,00	570,60
1/831000-454000	Reinigungsmittel	2221	3221	23	100,00	100,00	3,19	100,00	100,00	3,19
1/831000-456000	Büromaterial	2221	3221	23	100,00	100,00	65,60	100,00	100,00	65,60
1/831000-457000	Druckwerke	2221	3221	23	2 500,00	3 000,00	4 615,50	2 500,00	3 000,00	4 615,50
1/831000-458000	Mittel für die ärztliche Betreuung	2221	3221	23	100,00	100,00	51,21	100,00	100,00	51,21
1/831000-459000	Sonstige Verbrauchsgüter	2221	3221	23	1 000,00	500,00	198,66	1 000,00	500,00	198,66
1/831000-511000	Geldbezüge der Vertragsbediensteten in handwerklicher Verwendung	2211	3211	20		15 200,00	24 367,65		15 200,00	24 367,65
1/831000-523000	Geldbezüge der nicht ganzjährig beschäftigten Arbeiter	2211	3211	20	55 500,00	53 400,00	32 267,00	55 500,00	53 400,00	32 267,00
1/831000-565000	Mehrleistungsvergütungen (AR)	2211	3211	20	100,00	100,00		100,00	100,00	
1/831000-569000	Sonstige Nebengebühren	2211	3211	20	1 000,00	1 500,00	6 726,16	1 000,00	1 500,00	6 726,16
1/831000-580000	DB-Beitrag zum Familienlastenausgleichsfonds	2212	3212	20	2 100,00	2 000,00	1 703,19	2 100,00	2 000,00	1 703,19
1/831000-582200	Sonstige Dienstgeberbeiträge zur sozialen Sicherheit (AR)	2212	3212	20	11 700,00	14 300,00	12 897,56	11 700,00	14 300,00	12 897,56
1/831000-588000	Kommunalsteuer	2212	3212	20	1 700,00	2 100,00	1 836,10	1 700,00	2 100,00	1 836,10
1/831000-600000	Strom	2222	3222	24	12 600,00	13 100,00	19 240,36	12 600,00	13 100,00	19 240,36
1/831000-613000	Instandhaltung - sonstige Grundstückseinrichtungen	2224	3224	24	30 000,00	30 000,00	22 815,56	30 000,00	30 000,00	22 815,56
1/831000-614000	Instandhaltung - Gebäude	2224	3224	24	5 000,00	20 000,00	28 441,62	5 000,00	20 000,00	28 441,62
1/831000-618000	Instandhaltung - Betriebsausstattung	2224	3224	24	2 500,00	3 000,00	2 199,13	2 500,00	3 000,00	2 199,13
1/831000-631000	Telekommunikationsdienste	2222	3222	24	300,00	300,00	307,44	300,00	300,00	307,44
1/831000-640000	Rechts- und Beratungsaufwand	2222	3222	24		100,00	4 098,16		100,00	4 098,16
1/831000-659000	Geldverkehrs- und Bankspesen	2244	3244	24	300,00	200,00	189,40	300,00	200,00	189,40
1/831000-670000	Versicherungen - WC-Gebäude	2222	3222	24	100,00	100,00	68,71	100,00	100,00	68,71
1/831000-680000	Planmäßige Abschreibung	2226			22 900,00	24 100,00	24 733,03			
1/831000-700100	Pacht	2223	3223	24	128 300,00	124 400,00	116 788,67	128 300,00	124 400,00	116 788,67
1/831000-700200	Mietaufwand - Bankomat	2223	3223	24	200,00	200,00	193,50	200,00	200,00	193,50
1/831000-711000	Gebühren für die Benützung von Gemeindeeinrichtungen und Anlagen gemäß FAG	2225	3225	24	2 500,00	2 000,00	2 147,25	2 500,00	2 000,00	2 147,25

		MVAG		VC QU	Ergebnisvoranschlag			Finanzierungsvoranschlag		
		EH	FH		VA 2026	VA 2025	RA 2024	VA 2026	VA 2025	RA 2024
1/831000-720000	Kostenbeiträge (Kostenersätze) für Leistungen (P-Bauhof)	2225	3225	24	51 400,00	51 400,00	72 226,40	51 400,00	51 400,00	72 226,40
1/831000-720100	Kostenbeiträge (Kostenersätze) für Leistungen (Maschinen/Fuhrpark)	2225	3225	24	12 200,00	12 200,00	5 589,05	12 200,00	12 200,00	5 589,05
1/831000-720200	Entgelte für sonstige Leistungen (Verwaltung)	2225	3225	24	48 000,00	36 000,00	48 000,00	48 000,00	36 000,00	48 000,00
1/831000-720300	Entgelte für sonstige Leistungen (Mandatäre)	2225	3225	24	12 000,00	12 000,00	12 000,00	12 000,00	12 000,00	12 000,00
1/831000-728000	Entgelte für sonstige Leistungen	2225	3225	24	1 000,00	1 500,00	1 812,10	1 000,00	1 500,00	1 796,05
1/831000-728300	Entgelte für sonstige Leistungen (Sicherheitsdienst)	2225	3225	24	28 000,00	23 000,00	24 574,20	28 000,00	23 000,00	24 396,53
1/831000-728400	Entgelte sonstige Leistungen (Wasserüberprfg)	2225	3225	24	5 000,00	5 000,00	4 913,50	5 000,00	5 000,00	4 913,50
1/831000-728500	Entgelte für sonstige Leistungen (Gebäudereinigung-WC-Anlage)	2225	3225	24	40 000,00	20 000,00	15 506,53	40 000,00	20 000,00	14 422,53
1/831000-728600	Entgelte sonstige Leistungen (Häckseldienst)	2225	3225	24	21 800,00	21 800,00	24 180,18	21 800,00	21 800,00	18 820,55
1/831000-728700	Entgelte sonstige Leistungen (Sanitätsdienst)	2225	3225	24	12 000,00	12 000,00	10 684,35	12 000,00	12 000,00	10 684,35
1/831000-728800	Entgelte für sonstige Leistungen (Schlagernacht)	2225	3225	24	40 000,00	40 000,00	34 534,72	40 000,00	40 000,00	34 582,72
SU 22 / 32	Summe Aufwendungen / Auszahlungen operative Gebarung				554 500,00	547 300,00	565 312,81	531 600,00	523 200,00	533 989,35
SA 0 / SA 1	(0) Nettoergebnis (21 - 22) / (1) Geldfluss operative Gebarung (31 - 32)				-358 900,00	-327 100,00	-399 802,32	-336 300,00	-303 300,00	-368 786,55
SA01	Saldo (01) Haushaltsrücklagen (230 - 240)				0,00	0,00	0,00	0,00	0,00	0,00
SA00	Saldo (00) Nettoergebnis nach Haushaltsrücklagen (Saldo 0 + Saldo 01)				-358 900,00	-327 100,00	-399 802,32			
Investive Gebarung										
SU 33	Summe Einzahlungen investive Gebarung							0,00	0,00	0,00
1/831000-006000	Sonstige Grundstückseinrichtungen		3412	2 40					5 000,00	15 459,50
1/831000-042000	Betriebsausstattung - Einrichtung		3415	2 41				2 000,00	5 000,00	
SU 34	Summe Auszahlungen investive Gebarung							2 000,00	10 000,00	15 459,50
SA2	Saldo (2) Geldfluss aus der Investiven Gebarung (33 - 34)							-2 000,00	-10 000,00	-15 459,50
SA3	Saldo (3) Nettofinanzierungssaldo (Saldo 1 + Saldo 2)							-338 300,00	-313 300,00	-384 246,05
Finanzierungstätigkeit										
SU 35	Summe Einzahlungen aus der Finanzierungstätigkeit							0,00	0,00	0,00
SU 36	Summe Auszahlungen aus der Finanzierungstätigkeit							0,00	0,00	0,00
SA4	Saldo (4) Geldfluss aus der Finanzierungstätigkeit (35 - 36)							0,00	0,00	0,00
SA5	Saldo (5) Geldfluss aus der voranschlagswirksamen Gebarung (Saldo 3 + Saldo 4)							-338 300,00	-313 300,00	-384 246,05

	MVAG	VC	QU	Ergebnisvoranschlag			Finanzierungsvoranschlag		
				EH	FH	VA 2026	VA 2025	RA 2024	VA 2026
839	Sonstige Betriebe und betriebsähnliche Einrichtungen								
839000	ÖBB Park & Rideanlage (Bahnhof)								
Operative Gebarung									
SU 21 / 31	Summe Erträge / Einzahlungen operative Gebarung			0,00	0,00	0,00	0,00	0,00	0,00
1/839000-613000	Instandhaltung von sonstigen Grundstückseinrichtungen	2224	3224	500,00	500,00	1 469,77	500,00	500,00	1 469,77
1/839000-680000	Planmäßige Abschreibung	2226		1 600,00	1 200,00	1 375,89			
1/839000-700000	Pacht	2223	3223	200,00	300,00	476,04	200,00	300,00	476,04
1/839000-728000	Entgelte für sonstige Leistungen	2225	3225		100,00			100,00	834,90
1/839000-755000	Laufender Transfer an Unternehmen	2233	3233	20 000,00	20 000,00	19 220,00	20 000,00	20 000,00	19 220,00
1/839000-775000	Kapitaltransfers an Unternehmen (ohne Finanzunternehmen) und andere	2233	44		10 000,00	11 360,00			
SU 22 / 32	Summe Aufwendungen / Auszahlungen operative Gebarung			22 300,00	32 100,00	33 901,70	20 700,00	20 900,00	22 000,71
SA 0 / SA 1	(0) Nettoergebnis (21 - 22) / (1) Geldfluss operative Gebarung (31 - 32)			-22 300,00	-32 100,00	-33 901,70	-20 700,00	-20 900,00	-22 000,71
SA01	Saldo (01) Haushaltsrücklagen (230 - 240)			0,00	0,00	0,00	0,00	0,00	0,00
SA00	Saldo (00) Nettoergebnis nach Haushaltsrücklagen (Saldo 0 + Saldo 01)			-22 300,00	-32 100,00	-33 901,70			
Investive Gebarung									
SU 33	Summe Einzahlungen investive Gebarung						0,00	0,00	0,00
1/839000-006000	Sonstige Grundstückseinrichtungen		3412 2 40						7 583,42
1/839000-775000	Kapitaltransfers an Unternehmen (ohne Finanzunternehmen) und andere		3433 44					10 000,00	11 360,00
SU 34	Summe Auszahlungen investive Gebarung						0,00	10 000,00	18 943,42
SA2	Saldo (2) Geldfluss aus der Investiven Gebarung (33 - 34)						0,00	-10 000,00	-18 943,42
SA3	Saldo (3) Nettofinanzierungssaldo (Saldo 1 + Saldo 2)						-20 700,00	-30 900,00	-40 944,13
Finanzierungstätigkeit									
SU 35	Summe Einzahlungen aus der Finanzierungstätigkeit						0,00	0,00	0,00
SU 36	Summe Auszahlungen aus der Finanzierungstätigkeit						0,00	0,00	0,00
SA4	Saldo (4) Geldfluss aus der Finanzierungstätigkeit (35 - 36)						0,00	0,00	0,00
SA5	Saldo (5) Geldfluss aus der voranschlagswirksamen Gebarung (Saldo 3 + Saldo 4)						-20 700,00	-30 900,00	-40 944,13
84	Liegenschaften, Wohn- und Geschäftsgebäude								
840	Grundbesitz								
840000	Gemeindegründe								
Operative Gebarung									
2/840000+801000	Veräußerungen von Grundstücken und Grundstückseinrichtungen	2116			30	1 200,00			
2/840000+811000	Pacht	2115	3115	1 200,00	14	1 200,00	1 170,30	1 200,00	1 220,30

		MVAG		VC QU	Ergebnisvoranschlag			Finanzierungsvoranschlag		
		EH	FH		VA 2026	VA 2025	RA 2024	VA 2026	VA 2025	RA 2024
2/840000+829000	Sonstige Erträge	2116	3116	18			11 155,58			11 155,58
SU 21 / 31	Summe Erträge / Einzahlungen operative Gebarung				1 200,00	2 400,00	12 325,88	1 200,00	1 200,00	12 375,88
1/840000-600000	Strom	2222	3222	24	200,00	100,00	53,14	200,00	100,00	53,14
1/840000-610000	Instandhaltung - Grund und Boden	2224	3224	24		1 000,00			1 000,00	
1/840000-614000	Instandhaltung - Gebäude	2224	3224	24		100,00			100,00	
1/840000-670000	Versicherungen	2222	3222	24	100,00	100,00	120,00	100,00	100,00	120,00
1/840000-710000	Öffentliche Abgaben	2225	3225	24	2 700,00	2 700,00	2 587,88	2 700,00	2 700,00	2 628,71
1/840000-711000	Gebühren für die Benützung von Gemeindeeinrichtungen und Anlagen gemäß FAG	2225	3225	24	500,00	700,00	323,62	500,00	700,00	323,62
1/840000-728000	Entgelt für sonstige Leistungen (Vermessung von Grundstücken)	2225	3225	24	1 000,00	1 300,00	1 812,00	1 000,00	1 300,00	1 812,00
SU 22 / 32	Summe Aufwendungen / Auszahlungen operative Gebarung				4 500,00	6 000,00	4 896,64	4 500,00	6 000,00	4 937,47
SA 0 / SA 1	(0) Nettoergebnis (21 - 22) / (1) Geldfluss operative Gebarung (31 - 32)				-3 300,00	-3 600,00	7 429,24	-3 300,00	-4 800,00	7 438,41
SA01	Saldo (01) Haushaltsrücklagen (230 - 240)				0,00	0,00	0,00	0,00	0,00	0,00
SA00	Saldo (00) Nettoergebnis nach Haushaltsrücklagen (Saldo 0 + Saldo 01)				-3 300,00	-3 600,00	7 429,24			
Investive Gebarung										
2/840000+801000	Veräußerungen von Grundstücken und Grundstückseinrichtungen		3312	30					1 200,00	
SU 33	Summe Einzahlungen investive Gebarung							0,00	1 200,00	0,00
1/840000-001000	Unbebaute Grundstücke		3412	2 40						103,52
5/840000-001000	Unbebaute Grundstücke		3412	1				250 000,00	70 000,00	
SU 34	Summe Auszahlungen investive Gebarung							250 000,00	70 000,00	103,52
SA2	Saldo (2) Geldfluss aus der Investiven Gebarung (33 - 34)							-250 000,00	-68 800,00	-103,52
SA3	Saldo (3) Nettofinanzierungssaldo (Saldo 1 + Saldo 2)							-253 300,00	-73 600,00	7 334,89
Finanzierungstätigkeit										
6/840000+346000	Investitionsdarlehen von Finanzunternehmen		3514	1 55				250 000,00	70 000,00	
SU 35	Summe Einzahlungen aus der Finanzierungstätigkeit							250 000,00	70 000,00	0,00
SU 36	Summe Auszahlungen aus der Finanzierungstätigkeit							0,00	0,00	0,00
SA4	Saldo (4) Geldfluss aus der Finanzierungstätigkeit (35 - 36)							250 000,00	70 000,00	0,00
SA5	Saldo (5) Geldfluss aus der voranschlagswirksamen Gebarung (Saldo 3 + Saldo 4)							-3 300,00	-3 600,00	7 334,89
842	Waldbesitz (soweit nicht bei 866)									
842000	Waldbesitz									
Operative Gebarung										
2/842000+808000	Einnahmen - Forstwirtschaft	2116	3116	16	2 000,00	1 700,00	4 925,00	2 000,00	1 700,00	4 925,00
SU 21 / 31	Summe Erträge / Einzahlungen operative Gebarung				2 000,00	1 700,00	4 925,00	2 000,00	1 700,00	4 925,00
1/842000-400000	Geringwertige Wirtschaftsgüter (Wert unter € 1.000,00)	2221	3221	23		100,00	1 020,00		100,00	1 020,00

		MVAG		VC QU	Ergebnisvoranschlag			Finanzierungsvoranschlag		
		EH	FH		VA 2026	VA 2025	RA 2024	VA 2026	VA 2025	RA 2024
1/842000-700000	Pacht	2223	3223	24	7 900,00	7 600,00	7 193,70	7 900,00	7 600,00	7 193,70
1/842000-710000	Öffentliche Abgaben	2225	3225	24	100,00	200,00	98,72	100,00	200,00	98,72
1/842000-711000	Gebühren für die Benützung von Gemeindeeinrichtungen und Anlagen gemäß FAG	2225	3225	24		200,00			200,00	
1/842000-720000	Kostenbeiträge (Kostensätze) für Leistungen (P-Bauhof)	2225	3225	24	800,00	800,00	3 852,53	800,00	800,00	3 852,53
1/842000-720100	Kostenbeiträge (Kostensätze) für Leistungen (Maschinen/Fuhrpark)	2225	3225	24	300,00	300,00	828,84	300,00	300,00	828,84
1/842000-726000	Mitgliedsbeitrag - Waldwirtschaftsgemeinschaft KO	2225	3225	24	100,00	100,00		100,00	100,00	
1/842000-728100	Entgelte für sonstige Leistungen (Fostarbeiten)	2225	3225	24	20 000,00	2 700,00	4 056,00	20 000,00	2 700,00	4 056,00
SU 22 / 32	Summe Aufwendungen / Auszahlungen operative Gebarung				29 200,00	12 000,00	17 049,79	29 200,00	12 000,00	17 049,79
SA 0 / SA 1	(0) Nettoergebnis (21 - 22) / (1) Geldfluss operative Gebarung (31 - 32)				-27 200,00	-10 300,00	-12 124,79	-27 200,00	-10 300,00	-12 124,79
SA01	Saldo (01) Haushaltsrücklagen (230 - 240)				0,00	0,00	0,00	0,00	0,00	0,00
SA00	Saldo (00) Nettoergebnis nach Haushaltsrücklagen (Saldo 0 + Saldo 01)				-27 200,00	-10 300,00	-12 124,79			
Investive Gebarung										
SU 33	Summe Einzahlungen investive Gebarung							0,00	0,00	0,00
SU 34	Summe Auszahlungen investive Gebarung							0,00	0,00	0,00
SA2	Saldo (2) Geldfluss aus der Investiven Gebarung (33 - 34)							0,00	0,00	0,00
SA3	Saldo (3) Nettofinanzierungssaldo (Saldo 1 + Saldo 2)							-27 200,00	-10 300,00	-12 124,79
Finanzierungstätigkeit										
SU 35	Summe Einzahlungen aus der Finanzierungstätigkeit							0,00	0,00	0,00
SU 36	Summe Auszahlungen aus der Finanzierungstätigkeit							0,00	0,00	0,00
SA4	Saldo (4) Geldfluss aus der Finanzierungstätigkeit (35 - 36)							0,00	0,00	0,00
SA5	Saldo (5) Geldfluss aus der voranschlagswirksamen Gebarung (Saldo 3 + Saldo 4)							-27 200,00	-10 300,00	-12 124,79
85	Betriebe mit marktbestimmter Tätigkeit									
850	Betriebe der Wasserversorgung									
850000	Wasserversorgung									
Operative Gebarung										
2/850000+813000	Erträge aus der Auflösung von Investitionszuschüssen (Kapitaltransfers)		2127		45 900,00	45 200,00	45 282,22			
2/850000+815000	Erträge aus der Auflösung von Rückstellungen für ausstehende Rechnungen		2117	18	191 500,00	200 000,00	207 149,58			
2/850000+816000	Kostensatz - Wiederherstellungen	2114	3114	13	5 000,00	5 000,00	11 226,96	5 000,00	5 000,00	6 426,47
2/850000+816100	Refundierung - KFZ-Aufwand	2114	3114	13	100,00	100,00	198,47	100,00	100,00	198,47

		MVAG		VC QU	Ergebnisvoranschlag			Finanzierungsvoranschlag		
		EH	FH		VA 2026	VA 2025	RA 2024	VA 2026	VA 2025	RA 2024
2/850000+823100	Zinsererträge - Rücklagen	2131	3131	14	100,00	100,00	0,91	100,00	100,00	0,91
2/850000+852000	Wasserbezugsgebühr	2113	3113	12	1 170 000,00	1 170 000,00	1 146 437,37	1 170 000,00	1 170 000,00	1 155 684,38
2/850000+852100	Bereitstellungsgebühr	2113	3113	12	380 000,00	370 000,00	359 987,82	380 000,00	370 000,00	362 232,95
2/850000+861010	Transfers von Land (Gebührenbremse)	2121	3121				134 094,00			134 094,00
6/850000+899000	Entnahmen aus Verrechnungsrücklagen zwischen operativer Gebarung und Projekten	2116		1			50 000,00			
SU 21 / 31	Summe Erträge / Einzahlungen operative Gebarung				1 792 600,00	1 790 400,00	1 954 377,33	1 555 200,00	1 545 200,00	1 658 637,18
1/850000-400000	Geringwertige Wirtschaftsgüter (Wert unter € 1.000,00)	2221	3221	23	90 000,00	90 000,00	12 997,85	90 000,00	90 000,00	12 997,85
1/850000-413000	Wasserverbrauch EVN	2221	3221	23	900 000,00	900 000,00	903 324,67	900 000,00	900 000,00	903 324,67
1/850000-454000	Reinigungsmittel	2221	3221	23		100,00			100,00	
1/850000-455000	Chemische und sonstige artverwandte Mittel	2221	3221	23	500,00	500,00	276,17	500,00	500,00	276,17
1/850000-456000	Büromaterial	2221	3221	23	100,00	100,00	14,15	100,00	100,00	14,15
1/850000-457000	Druckwerke	2221	3221	23		100,00			100,00	
1/850000-459000	sonstige Verbrauchsgüter	2221	3221	23	2 500,00	3 000,00	951,45	2 500,00	3 000,00	853,38
1/850000-590000	Aus- und Weiterbildungskosten / Sozialleistungen	2212	3212	20	500,00	500,00	280,00	500,00	500,00	280,00
1/850000-600000	Strom	2222	3222	24	15 200,00	21 600,00	15 975,88	15 200,00	21 600,00	15 975,88
1/850000-612000	Instandhaltung - Anlage	2224	3224	24	175 000,00	200 000,00	235 996,97	175 000,00	200 000,00	299 018,76
1/850000-616000	Instandhaltung - Maschinen und maschinellen Anlagen	2224	3224	24	5 000,00	5 000,00	1 912,96	5 000,00	5 000,00	1 912,96
1/850000-617000	Instandhaltung - Fahrzeugen	2224	3224	24	500,00	1 000,00	1 482,37	500,00	1 000,00	33,08
1/850000-618000	Instandhaltung von sonstigen Anlagen	2224	3224		100,00			100,00		
1/850000-631000	Telekommunikationsdienste	2222	3222	24	1 500,00	1 500,00	1 361,01	1 500,00	1 500,00	1 390,21
1/850000-640000	Rechts- und Beratungsaufwand	2222	3222	24		100,00			100,00	
1/850000-650000	Darlehenszinsen SPK 800-11-82	2241	3241		12 300,00	7 000,00		12 300,00	7 000,00	
1/850000-670000	Versicherungen - Fahrzeuge	2222	3222	24	600,00	300,00	173,95	600,00	300,00	173,95
1/850000-680000	Planmäßige Abschreibung	2226			37 100,00	44 200,00	57 565,34			
1/850000-688000	Dotierung von Rückstellungen für ausstehende Rechnungen	2226		24	200 000,00	200 000,00	191 452,46			
1/850000-700000	Pacht	2223	3223	24	2 400,00	2 400,00	2 344,54	2 400,00	2 400,00	2 344,54
1/850000-710000	Gebrauchsabgabe Leitungen	2225	3225	24	25 500,00	23 000,00	22 697,55	25 500,00	23 000,00	22 697,55
1/850000-710200	Öffentliche Abgaben (KESt)	2225	3225	24	100,00	100,00	0,22	100,00	100,00	0,22
1/850000-720000	Kostenbeiträge (Kostenersätze) für Leistungen (P-Bauhof)	2225	3225	24	136 600,00	136 600,00	167 994,15	136 600,00	136 600,00	167 994,15
1/850000-720100	Kostenbeiträge (Kostenersätze) für Leistungen (Maschinen/Fuhrpark)	2225	3225	24	6 800,00	6 800,00	8 146,57	6 800,00	6 800,00	8 146,57
1/850000-720200	Entgelte für sonstige Leistungen (Verwaltung)	2225	3225	24	61 000,00	64 200,00	61 000,00	61 000,00	64 200,00	61 000,00

		MVAG		VC QU	Ergebnisvoranschlag			Finanzierungsvoranschlag		
		EH	FH		VA 2026	VA 2025	RA 2024	VA 2026	VA 2025	RA 2024
1/850000-720300	Entgelte für sonstige Leistungen (Mandatare)	2225	3225	24	6 000,00	6 000,00	6 000,00	6 000,00	6 000,00	6 000,00
1/850000-722010	Zweckzuschuss/Gebührenbremse 2024	2225	3225				134 429,35			133 756,28
1/850000-726000	Mitgliedsbeiträge - ÖWAV	2225	3225	24	200,00	200,00	205,00	200,00	200,00	205,00
1/850000-728500	Entgelte für sonstige Leistungen (Planung)	2225	3225	24		1 000,00			1 000,00	
1/850000-728600	Entgelte für sonstige Leistungen	2225	3225	24	1 000,00	1 000,00		1 000,00	1 000,00	
SU 22 / 32	Summe Aufwendungen / Auszahlungen operative Gebarung				1 680 500,00	1 716 300,00	1 826 582,61	1 443 400,00	1 472 100,00	1 638 395,37
SA 0 / SA 1	(0) Nettoergebnis (21 - 22) / (1) Geldfluss operative Gebarung (31 - 32)				112 100,00	74 100,00	127 794,72	111 800,00	73 100,00	20 241,81
2/850000+894001	Entnahmen von zweckgebundenen Haushaltsrücklagen		2301				0,69			
1/850000-794001	Zuweisung an zweckgebundene Haushaltsrücklagen		2401				0,69			
SA01	Saldo (01) Haushaltsrücklagen (230 - 240)				0,00	0,00	0,00	0,00	0,00	0,00
SA00	Saldo (00) Nettoergebnis nach Haushaltsrücklagen (Saldo 0 + Saldo 01)				112 100,00	74 100,00	127 794,72			
Investive Gebarung										
2/850000+307000	Kapitaltransfers von privaten Haushalten - Wasseranschlussabgabe		3334	34				50 000,00	50 000,00	24 255,55
SU 33	Summe Einzahlungen investive Gebarung							50 000,00	50 000,00	24 255,55
1/850000-004000	Wasserbauten und -anlagen		3412	2 40				10 000,00	10 000,00	12 958,62
1/850000-004100	Wasserbauten und -anlagen (Hydrant)		3412	2 40					1 500,00	
5/850000-004100	Projekt: Wasserbauprojekte		3412	1 40					2 000,00	298 393,52
1/850000-020000	Maschinen und maschinelle Anlagen		3414	2 41				5 000,00	5 000,00	
SU 34	Summe Auszahlungen investive Gebarung							15 000,00	18 500,00	311 352,14
SA2	Saldo (2) Geldfluss aus der Investiven Gebarung (33 - 34)							35 000,00	31 500,00	-287 096,59
SA3	Saldo (3) Nettofinanzierungssaldo (Saldo 1 + Saldo 2)							146 800,00	104 600,00	-266 854,78
Finanzierungstätigkeit										
6/850000+346000	Investitionsdarlehen von Finanzunternehmen		3514	1					506 100,00	
SU 35	Summe Einzahlungen aus der Finanzierungstätigkeit							0,00	506 100,00	0,00
1/850000-346000	Darlehenstilgung SPK 800-11-82		3614					14 800,00	7 000,00	
SU 36	Summe Auszahlungen aus der Finanzierungstätigkeit							14 800,00	7 000,00	0,00
SA4	Saldo (4) Geldfluss aus der Finanzierungstätigkeit (35 - 36)							-14 800,00	499 100,00	0,00
SA5	Saldo (5) Geldfluss aus der voranschlagswirksamen Gebarung (Saldo 3 + Saldo 4)							132 000,00	603 700,00	-266 854,78
851	Betriebe der Abwasserbeseitigung									
851000	Abwasserbeseitigung									
Operative Gebarung										
2/851000+813000	Erträge aus der Auflösung von Investitionszuschüssen (Kapitaltransfers)		2127		31 000,00	29 200,00	32 985,65			

		MVAG		VC QU	Ergebnisvoranschlag			Finanzierungsvoranschlag		
		EH	FH		VA 2026	VA 2025	RA 2024	VA 2026	VA 2025	RA 2024
2/851000+815000	Erträge aus der Auflösung von Rückstellungen für ausstehende Rechnungen	2117		18	235 500,00	200 000,00	321 131,77			
2/851000+816000	Kostenersatz - Wiederherstellungen	2114	3114	13	5 000,00	5 000,00	35 237,38	5 000,00	5 000,00	31 926,54
2/851000+816100	Refundierung - KFZ-Aufwand	2114	3114	13	1 500,00	1 500,00	2 264,80	1 500,00	1 500,00	2 264,80
2/851000+823100	Zinserträge - Rücklagen	2131	3131	14	100,00	100,00	785,13	100,00	100,00	785,13
2/851000+829000	Sonstige Erträge	2116	3116	18			18 437,28			18 437,28
2/851000+852000	Kanalbenützungsgebühr	2113	3113	12	2 340 600,00	2 230 000,00	2 233 005,81	2 340 600,00	2 230 000,00	2 251 582,67
2/851000+860000	Laufende Transferzahlung - Zuschuss Bund	2121	3121	15	3 300,00	6 500,00	6 623,31	3 300,00	6 500,00	6 623,31
SU 21 / 31	Summe Erträge / Einzahlungen operative Gebarung				2 617 000,00	2 472 300,00	2 650 471,13	2 350 500,00	2 243 100,00	2 311 619,73
1/851000-400000	Geringwertige Wirtschaftsgüter (Wert unter € 1.000,00)	2221	3221	23	500,00	1 000,00	115,17	500,00	1 000,00	115,17
1/851000-452000	Treibstoff	2221	3221	23	1 500,00	2 000,00	1 091,11	1 500,00	2 000,00	1 091,11
1/851000-454000	Reinigungsmittel	2221	3221	23		100,00			100,00	
1/851000-457000	Druckwerke	2221	3221	23		100,00			100,00	
1/851000-459000	Sonstige Verbrauchsmaterial	2221	3221	23	500,00	500,00	348,44	500,00	500,00	250,37
1/851000-590000	Aus- und Weiterbildungskosten / Sozialleistungen	2212	3212	20	100,00	100,00		100,00	100,00	
1/851000-600000	Strom	2222	3222	24	40 500,00	40 300,00	41 671,00	40 500,00	40 300,00	41 671,00
1/851000-612000	Instandhaltung - Anlage	2224	3224	24	100 000,00	100 000,00	95 723,58	100 000,00	100 000,00	88 025,75
1/851000-616000	Instandhaltung - Maschinen und maschinellen Anlagen	2224	3224	24	5 000,00	5 000,00	231,84	5 000,00	5 000,00	231,84
1/851000-617000	Instandhaltung - Fahrzeugen	2224	3224	24	2 000,00	5 000,00	3 654,17	2 000,00	5 000,00	3 654,17
1/851000-631000	Telekommunikationsdienste	2222	3222	24	1 500,00	1 500,00	1 196,56	1 500,00	1 500,00	1 261,36
1/851000-640000	Rechts- und Beratungsaufwand	2222	3222	24	100,00	100,00	554,17	100,00	100,00	554,17
1/851000-650000	Darlehenszinsen PSK 00001 -150-242	2241	3241	25		800,00	3 760,58		800,00	3 760,58
1/851000-650110	Darlehenszinsen WWF DL 602 501 930 BA 09	2241	3241	25	800,00	1 000,00		800,00	1 000,00	
1/851000-650300	Darlehenszinsen PSK 00540-008-558	2241	3241	25	3 900,00	6 000,00	8 225,74	3 900,00	6 000,00	8 225,74
1/851000-670000	Versicherungen - Fahrzeuge	2222	3222	24	900,00	800,00	787,99	900,00	800,00	787,99
1/851000-680000	Planmäßige Abschreibung	2226			199 400,00	219 300,00	225 025,98			
1/851000-688000	Dotierung von Rückstellungen für ausstehende Rechnungen	2226		24	200 000,00	200 000,00	235 534,09			
1/851000-700000	Pacht	2223	3223	24	12 400,00	11 600,00	12 273,40	12 400,00	11 600,00	12 273,40
1/851000-710000	Gebrauchsabgabe Leitungen	2225	3225	24	29 000,00	26 000,00	26 361,45	29 000,00	26 000,00	26 361,45
1/851000-710100	Öffentliche Abgaben (KESt)	2225	3225	24	100,00	100,00	195,39	100,00	100,00	195,39
1/851000-720000	Kostenbeiträge (Kostenersätze) für Leistungen (P-Bauhof)	2225	3225	24	72 500,00	72 500,00	93 534,64	72 500,00	72 500,00	93 534,64
1/851000-720100	Kostenbeiträge (Kostenersätze) für Leistungen (Maschinen/Fuhrpark)	2225	3225	24	10 600,00	10 600,00	6 388,05	10 600,00	10 600,00	6 388,05

		MVAG		VC QU	Ergebnisvoranschlag			Finanzierungsvoranschlag		
		EH	FH		VA 2026	VA 2025	RA 2024	VA 2026	VA 2025	RA 2024
1/851000-720200	Entgelte für sonstige Leistungen (Verwaltung)	2225	3225	24	65 000,00	62 200,00	65 000,00	65 000,00	62 200,00	65 000,00
1/851000-720300	Entgelte für sonstige Leistungen (Mandatare)	2225	3225	24	6 000,00	6 000,00	6 000,00	6 000,00	6 000,00	6 000,00
1/851000-728500	Entgelte für sonstige Leistungen (Planung)	2225	3225	24	1 000,00	1 000,00	1 278,97	1 000,00	1 000,00	1 278,97
1/851000-752000	Stadt Wien - Abwasserentsorgungsgebühr	2231	3231	26	980 000,00	1 300 000,00	1 311 752,91	980 000,00	1 300 000,00	1 311 752,91
5/851000-799000	Zuweisungen an Verrechnungsrücklagen zwischen operativer Gebarung und Projekten	2225		1			62 237,20			
SU 22 / 32	Summe Aufwendungen / Auszahlungen operative Gebarung				1 733 300,00	2 073 600,00	2 202 942,43	1 333 900,00	1 654 300,00	1 672 414,06
SA 0 / SA 1	(0) Nettoergebnis (21 - 22) / (1) Geldfluss operative Gebarung (31 - 32)				883 700,00	398 700,00	447 528,70	1 016 600,00	588 800,00	639 205,67
2/851000+894001	Entnahmen von zweckgebundenen Haushaltsrücklagen		2301				8,33			
1/851000-794001	Zuweisung an zweckgebundene Haushaltsrücklagen		2401				589,74			
SA01	Saldo (01) Haushaltsrücklagen (230 - 240)				0,00	0,00	-581,41	0,00	0,00	0,00
SA00	Saldo (00) Nettoergebnis nach Haushaltsrücklagen (Saldo 0 + Saldo 01)				883 700,00	398 700,00	446 947,29			
Investive Gebarung										
2/851000+300000	Kapitaltransfers von KPC		3331	33				1 500,00	3 900,00	4 255,57
2/851000+307000	Kapitaltransfers von privaten Haushalten - Kanalanschlussabgabe		3334	34				50 000,00	50 000,00	37 466,69
SU 33	Summe Einzahlungen investive Gebarung							51 500,00	53 900,00	41 722,26
1/851000-004000	Abwasserbauten und -anlagen		3412	2 40				10 000,00	10 000,00	31 438,61
5/851000-004110	Projekt: Abwasserbauprojekte		3412	1 40						208 462,80
1/851000-020000	Maschinen und maschinelle Anlagen		3414	2 41				5 000,00	5 000,00	34 282,36
1/851000-042000	Amts-, Betriebs- und Geschäftsausstattung		3415	2 41					1 500,00	
SU 34	Summe Auszahlungen investive Gebarung							15 000,00	16 500,00	274 183,77
SA2	Saldo (2) Geldfluss aus der Investiven Gebarung (33 - 34)							36 500,00	37 400,00	-232 461,51
SA3	Saldo (3) Nettofinanzierungssaldo (Saldo 1 + Saldo 2)							1 053 100,00	626 200,00	406 744,16
Finanzierungstätigkeit										
SU 35	Summe Einzahlungen aus der Finanzierungstätigkeit							0,00	0,00	0,00
1/851000-341100	Darlehensstilgung WWF DL 602 501 930 BA09		3611	64				18 800,00	18 800,00	
1/851000-346000	Darlehensstilgung PSK 00001-150-242		3614	65					33 200,00	64 113,30
1/851000-346100	Darlehensstilgung PSK 00540-008-558		3614	65				19 500,00	19 500,00	19 500,00
SU 36	Summe Auszahlungen aus der Finanzierungstätigkeit							38 300,00	71 500,00	83 613,30
SA4	Saldo (4) Geldfluss aus der Finanzierungstätigkeit (35 - 36)							-38 300,00	-71 500,00	-83 613,30

		MVAG VC QU			Ergebnisvoranschlag			Finanzierungsvoranschlag		
		EH	FH		VA 2026	VA 2025	RA 2024	VA 2026	VA 2025	RA 2024
SA5	Saldo (5) Geldfluss aus der voranschlagswirksamen Gebarung (Saldo 3 + Saldo 4)							1 014 800,00	554 700,00	323 130,86
852	Betriebe der Müllbeseitigung									
852000	Abfallwirtschaft									
	Operative Gebarung									
2/852000+808000	Einnahmen - Grünschnittsäcke	2116	3116	16	10 000,00	31 000,00	1 307,70	10 000,00	31 000,00	1 307,70
2/852000+808100	Rückvergütung Altstoff/Glas/Papier/Elektro	2116	3116	16	130 000,00	120 000,00	118 096,18	130 000,00	120 000,00	126 964,28
2/852000+808110	Rückersätze Eisen	2116	3116	16	7 000,00	6 000,00	8 589,60	7 000,00	6 000,00	7 398,90
2/852000+810000	Abfallentsorgung (Betrieb)	2114	3114	13	200,00	200,00	149,84	200,00	200,00	149,84
2/852000+815000	Erträge aus der Auflösung von Rückstellungen für ausstehende Rechnungen	2117		18	12 800,00	15 000,00	11 894,16			
2/852000+816100	Refundierung - KFZ-Aufwand	2114	3114	13	28 000,00	28 000,00	21 532,71	28 000,00	28 000,00	21 532,71
2/852000+823100	Zinserträge - Rücklagen	2131	3131	14	100,00	100,00	862,73	100,00	100,00	862,73
2/852000+829000	Sonstige Erträge	2116	3116	18	20 000,00		23 350,37	20 000,00		17 718,71
2/852000+852000	Abfallwirtschaftsgebühr	2113	3113	12	1 100 000,00	920 000,00	914 970,92	1 100 000,00	920 000,00	917 186,76
2/852000+852100	Abfallwirtschaftsabgabe	2113	3113	12	550 000,00	470 000,00	466 562,66	550 000,00	470 000,00	467 717,11
SU 21 / 31	Summe Erträge / Einzahlungen operative Gebarung				1 858 100,00	1 590 300,00	1 567 316,87	1 845 300,00	1 575 300,00	1 560 838,74
1/852000-400000	Geringwertige Wirtschaftsgüter (Wert unter € 1.000,00)	2221	3221	23	20 000,00	20 000,00	11 005,14	20 000,00	20 000,00	11 005,14
1/852000-413000	Müllsäcke	2221	3221	23	40 000,00	40 000,00	28 735,18	40 000,00	40 000,00	28 735,18
1/852000-452000	Treibstoff	2221	3221	23	5 000,00	5 000,00	5 393,11	5 000,00	5 000,00	5 650,44
1/852000-457000	Druckwerke	2221	3221	23	100,00	100,00	75,69	100,00	100,00	75,69
1/852000-617000	Instandhaltung - Fahrzeugen	2224	3224	24	5 000,00	10 000,00	13 777,17	5 000,00	10 000,00	13 777,17
1/852000-618000	Instandhaltung - Betriebsausstattung	2224	3224	24	1 000,00	1 000,00	910,55	1 000,00	1 000,00	910,55
1/852000-670000	Versicherungen-Fahrzeuge	2222	3222	24	4 000,00	4 000,00	3 618,86	4 000,00	4 000,00	3 618,86
1/852000-680000	Planmäßige Abschreibung	2226			2 600,00	3 000,00	3 047,50			
1/852000-688000	Dotierung von Rückstellungen für ausstehende Rechnungen	2226		24	15 000,00	15 000,00	12 767,60			
1/852000-710000	Öffentliche Abgaben	2225	3225	24	500,00	400,00	674,11	500,00	400,00	674,11
1/852000-720000	Kostenbeiträge (Kostensätze) für Leistungen (P-Bauhof)	2225	3225	24	154 800,00	154 800,00	185 801,02	154 800,00	154 800,00	185 801,02
1/852000-720100	Kostenbeiträge (Kostensätze) für Leistungen (Maschinen/Fuhrpark)	2225	3225	24	10 000,00	10 000,00	7 600,73	10 000,00	10 000,00	7 600,73
1/852000-720200	Entgelte für sonstige Leistungen (Verwaltung)	2225	3225	24	112 000,00	98 500,00	112 000,00	112 000,00	98 500,00	112 000,00
1/852000-720300	Entgelte für sonstige Leistungen (Mandatare)	2225	3225	24	12 000,00	12 000,00	12 000,00	12 000,00	12 000,00	12 000,00
1/852000-728000	Entgelte für Abfallbeseitigung MA48	2225	3225	24	170 000,00	155 000,00	147 215,03	170 000,00	155 000,00	134 331,43
1/852000-728100	Entgelte für Abfallbeseitigung Berthold	2225	3225	24	850 000,00	800 000,00	817 777,87	850 000,00	800 000,00	684 644,88

		MVAG		VC QU	Ergebnisvoranschlag			Finanzierungsvoranschlag		
		EH	FH		VA 2026	VA 2025	RA 2024	VA 2026	VA 2025	RA 2024
1/852000-728200	Entgelte für Abfallbeseitigung Sonstige	2225	3225	24		5 000,00			5 000,00	
1/852000-728700	Entgelte für sonstige Leistungen	2225	3225	24	500,00	100,00		500,00	100,00	
SU 22 / 32	Summe Aufwendungen / Auszahlungen operative Gebarung				1 402 500,00	1 333 900,00	1 362 399,56	1 384 900,00	1 315 900,00	1 200 825,20
SA 0 / SA 1	(0) Nettoergebnis (21 - 22) / (1) Geldfluss operative Gebarung (31 - 32)				455 600,00	256 400,00	204 917,31	460 400,00	259 400,00	360 013,54
1/852000-794001	Zuweisung an zweckgebundene Haushaltsrücklagen		2401				655,82			
SA01	Saldo (01) Haushaltsrücklagen (230 - 240)				0,00	0,00	-655,82	0,00	0,00	0,00
SA00	Saldo (00) Nettoergebnis nach Haushaltsrücklagen (Saldo 0 + Saldo 01)				455 600,00	256 400,00	204 261,49			
Investive Gebarung										
SU 33	Summe Einzahlungen investive Gebarung							0,00	0,00	0,00
1/852000-042000	Betriebsausstattung		3415	2 41				5 000,00	5 000,00	5 660,40
SU 34	Summe Auszahlungen investive Gebarung							5 000,00	5 000,00	5 660,40
SA2	Saldo (2) Geldfluss aus der Investiven Gebarung (33 - 34)							-5 000,00	-5 000,00	-5 660,40
SA3	Saldo (3) Nettofinanzierungssaldo (Saldo 1 + Saldo 2)							455 400,00	254 400,00	354 353,14
Finanzierungstätigkeit										
SU 35	Summe Einzahlungen aus der Finanzierungstätigkeit							0,00	0,00	0,00
SU 36	Summe Auszahlungen aus der Finanzierungstätigkeit							0,00	0,00	0,00
SA4	Saldo (4) Geldfluss aus der Finanzierungstätigkeit (35 - 36)							0,00	0,00	0,00
SA5	Saldo (5) Geldfluss aus der voranschlagswirksamen Gebarung (Saldo 3 + Saldo 4)							455 400,00	254 400,00	354 353,14
852100	Altstoffsammelzentrum									
Operative Gebarung										
2/852100+808000	Entsorgungsbeiträge/Bevölkerung	2116	3116	16	12 000,00	12 000,00	11 524,28	12 000,00	12 000,00	11 568,28
SU 21 / 31	Summe Erträge / Einzahlungen operative Gebarung				12 000,00	12 000,00	11 524,28	12 000,00	12 000,00	11 568,28
1/852100-457000	Druckwerke	2221	3221	23		100,00			100,00	
1/852100-600000	Strom	2222	3222	24	3 600,00	1 900,00	1 532,11	3 600,00	1 900,00	1 532,11
1/852100-618000	Instandhaltung - Betriebsausstattung	2224	3224	24	1 000,00	1 000,00	875,19	1 000,00	1 000,00	499,44
1/852100-619000	Instandhaltung - Sonderanlagen	2224	3224	24		500,00			500,00	
1/852100-680000	Planmäßige Abschreibung	2226			12 500,00	12 500,00	12 530,71			
1/852100-700000	Miete-Papiercontainerpresse	2223	3223	24	2 500,00	2 500,00	2 590,32	2 500,00	2 500,00	2 374,46
1/852100-700100	Pacht	2223	3223	24	11 700,00	11 300,00	10 649,09	11 700,00	11 300,00	10 649,09
1/852100-711000	Gebühren für die Benützung von Gemeindeeinrichtungen und Anlagen gemäß FAG	2225	3225	24	500,00	400,00	619,26	500,00	400,00	619,26
1/852100-728000	Entgelte für sonstige Leistungen (Betriebsaufwand-Berthold)	2225	3225	24	145 000,00	140 000,00	139 846,32	145 000,00	140 000,00	128 293,65
1/852100-728100	Entgelte für sonstige Leistungen (Bewachungsdienst)	2225	3225	24	3 800,00	3 000,00	3 718,44	3 800,00	3 000,00	3 718,44
1/852100-728200	Entgelte für sonstige Leistungen (Müll-Servicecard)	2225	3225		10 000,00			10 000,00		

		MVAG VC QU			Ergebnisvoranschlag			Finanzierungsvoranschlag		
		EH	FH		VA 2026	VA 2025	RA 2024	VA 2026	VA 2025	RA 2024
1/852100-728600	Entgelte für sonstige Leistungen (Häckseldienst)	2225	3225	24	21 800,00	21 800,00	24 180,16	21 800,00	21 800,00	24 569,42
SU 22 / 32	Summe Aufwendungen / Auszahlungen operative Gebarung				212 400,00	195 000,00	196 541,60	199 900,00	182 500,00	172 255,87
SA 0 / SA 1	(0) Nettoergebnis (21 - 22) / (1) Geldfluss operative Gebarung (31 - 32)				-200 400,00	-183 000,00	-185 017,32	-187 900,00	-170 500,00	-160 687,59
SA01	Saldo (01) Haushaltsrücklagen (230 - 240)				0,00	0,00	0,00	0,00	0,00	0,00
SA00	Saldo (00) Nettoergebnis nach Haushaltsrücklagen (Saldo 0 + Saldo 01)				-200 400,00	-183 000,00	-185 017,32			
Investive Gebarung										
SU 33	Summe Einzahlungen investive Gebarung							0,00	0,00	0,00
5/852100-006000	Sonstige Grundstückseinrichtungen		3412	1 40				500 000,00	96 700,00	3 289,65
1/852100-042000	Betriebsausstattung		3415	2 41					1 500,00	
SU 34	Summe Auszahlungen investive Gebarung							500 000,00	98 200,00	3 289,65
SA2	Saldo (2) Geldfluss aus der Investiven Gebarung (33 - 34)							-500 000,00	-98 200,00	-3 289,65
SA3	Saldo (3) Nettofinanzierungssaldo (Saldo 1 + Saldo 2)							-687 900,00	-268 700,00	-163 977,24
Finanzierungstätigkeit										
6/852100+346000	Investitionsdarlehen von Finanzunternehmen		3514	1 55				500 000,00		
SU 35	Summe Einzahlungen aus der Finanzierungstätigkeit							500 000,00	0,00	0,00
SU 36	Summe Auszahlungen aus der Finanzierungstätigkeit							0,00	0,00	0,00
SA4	Saldo (4) Geldfluss aus der Finanzierungstätigkeit (35 - 36)							500 000,00	0,00	0,00
SA5	Saldo (5) Geldfluss aus der voranschlagswirksamen Gebarung (Saldo 3 + Saldo 4)							-187 900,00	-268 700,00	-163 977,24
853	Betriebe für die Errichtung und Verwaltung von Wohn- und Ges									
853000	Wohn- und Geschäftsgebäude									
Operative Gebarung										
2/853000+811200	Mieteinnahmen (20%)	2115	3115	14	1 800,00	1 800,00	1 829,36	1 800,00	1 800,00	1 829,36
2/853000+811300	Mieten - Wienerstraße 24	2115	3115	14		9 500,00	9 646,32		9 500,00	9 646,32
2/853000+811400	Mieten - Wienerstraße 89	2115	3115	14	11 100,00	11 100,00	11 305,68	11 100,00	11 100,00	11 305,68
2/853000+811500	Mieten - Obere Kirchengasse 7	2115	3115	14	8 800,00	8 600,00	8 803,90	8 800,00	8 600,00	8 803,90
2/853000+811700	Miete (20%) Objekt Raiffeisenbank Lge	2115	3115	14	28 000,00	28 000,00	28 797,76	28 000,00	28 000,00	28 797,76
SU 21 / 31	Summe Erträge / Einzahlungen operative Gebarung				49 700,00	59 000,00	60 383,02	49 700,00	59 000,00	60 383,02
1/853000-614400	Instandhaltung - Gebäuden - Obere Kirchengasse 7	2224	3224	24	500,00	500,00	702,00	500,00	500,00	702,00
1/853000-614500	Instandhaltung - Hauptplatz 10 (Raika)	2224	3224	24		100,00			100,00	
1/853000-670000	Versicherungen Dr. Ludwigstraße 9	2222	3222	24	100,00	100,00	89,90	100,00	100,00	89,90
1/853000-680000	Planmäßige Abschreibung	2226			3 400,00	3 400,00	3 428,39			
1/853000-700300	Betriebskosten - Wienerstraße 24	2223	3223	24	7 000,00	8 000,00	6 873,46	7 000,00	8 000,00	6 873,46
1/853000-700400	Betriebskosten - Wienerstraße 89	2223	3223	24	12 000,00	12 000,00	12 618,26	12 000,00	12 000,00	12 618,26
1/853000-700500	Betriebskosten - Obere Kirchengasse 7	2223	3223	24	4 000,00	3 500,00	4 704,37	4 000,00	3 500,00	4 704,37

		MVAG		VC QU	Ergebnisvoranschlag			Finanzierungsvoranschlag		
		EH	FH		VA 2026	VA 2025	RA 2024	VA 2026	VA 2025	RA 2024
1/853000-711000	Gebühren für die Benützung von Gemeindeeinrichtungen und Anlagen gemäß FAG	2225	3225	24	400,00	500,00	327,51	400,00	500,00	327,51
1/853000-720000	Kostenbeiträge (Kostensätze) für Leistungen (P-Bauhof)	2225	3225	24	1 600,00	1 600,00	306,84	1 600,00	1 600,00	306,84
1/853000-720100	Kostenbeiträge (Kostensätze) für Leistungen (Maschinen/Fuhrpark)	2225	3225	24	100,00	100,00	17,84	100,00	100,00	17,84
SU 22 / 32	Summe Aufwendungen / Auszahlungen operative Gebarung				29 100,00	29 800,00	29 068,57	25 700,00	26 400,00	25 640,18
SA 0 / SA 1	(0) Nettoergebnis (21 - 22) / (1) Geldfluss operative Gebarung (31 - 32)				20 600,00	29 200,00	31 314,45	24 000,00	32 600,00	34 742,84
SA01	Saldo (01) Haushaltsrücklagen (230 - 240)				0,00	0,00	0,00	0,00	0,00	0,00
SA00	Saldo (00) Nettoergebnis nach Haushaltsrücklagen (Saldo 0 + Saldo 01)				20 600,00	29 200,00	31 314,45			
Investive Gebarung										
SU 33	Summe Einzahlungen investive Gebarung							0,00	0,00	0,00
SU 34	Summe Auszahlungen investive Gebarung							0,00	0,00	0,00
SA2	Saldo (2) Geldfluss aus der Investiven Gebarung (33 - 34)							0,00	0,00	0,00
SA3	Saldo (3) Nettofinanzierungssaldo (Saldo 1 + Saldo 2)							24 000,00	32 600,00	34 742,84
Finanzierungstätigkeit										
SU 35	Summe Einzahlungen aus der Finanzierungstätigkeit							0,00	0,00	0,00
SU 36	Summe Auszahlungen aus der Finanzierungstätigkeit							0,00	0,00	0,00
SA4	Saldo (4) Geldfluss aus der Finanzierungstätigkeit (35 - 36)							0,00	0,00	0,00
SA5	Saldo (5) Geldfluss aus der voranschlagswirksamen Gebarung (Saldo 3 + Saldo 4)							24 000,00	32 600,00	34 742,84
853100	Wohnhausanlage Friedhofstraße									
Operative Gebarung										
2/853100+811000	Mieten und Betriebskosten	2115	3115	14	260 000,00	248 000,00	256 040,67	260 000,00	248 000,00	256 040,67
SU 21 / 31	Summe Erträge / Einzahlungen operative Gebarung				260 000,00	248 000,00	256 040,67	260 000,00	248 000,00	256 040,67
1/853100-680000	Planmäßige Abschreibung	2226			99 000,00	99 000,00	99 022,07			
1/853100-700000	Pacht	2223	3223	24	34 500,00	33 400,00	31 383,62	34 500,00	33 400,00	31 383,62
1/853100-700100	Betriebskosten lt. Hausverwaltung	2223	3223	24	150 000,00	120 000,00	133 727,91	150 000,00	120 000,00	135 640,23
SU 22 / 32	Summe Aufwendungen / Auszahlungen operative Gebarung				283 500,00	252 400,00	264 133,60	184 500,00	153 400,00	167 023,85
SA 0 / SA 1	(0) Nettoergebnis (21 - 22) / (1) Geldfluss operative Gebarung (31 - 32)				-23 500,00	-4 400,00	-8 092,93	75 500,00	94 600,00	89 016,82
SA01	Saldo (01) Haushaltsrücklagen (230 - 240)				0,00	0,00	0,00	0,00	0,00	0,00
SA00	Saldo (00) Nettoergebnis nach Haushaltsrücklagen (Saldo 0 + Saldo 01)				-23 500,00	-4 400,00	-8 092,93			
Investive Gebarung										
SU 33	Summe Einzahlungen investive Gebarung							0,00	0,00	0,00
SU 34	Summe Auszahlungen investive Gebarung							0,00	0,00	0,00
SA2	Saldo (2) Geldfluss aus der Investiven Gebarung (33 - 34)							0,00	0,00	0,00
SA3	Saldo (3) Nettofinanzierungssaldo (Saldo 1 + Saldo 2)							75 500,00	94 600,00	89 016,82

		MVAG VC QU			Ergebnisvoranschlag			Finanzierungsvoranschlag		
		EH	FH		VA 2026	VA 2025	RA 2024	VA 2026	VA 2025	RA 2024
Finanzierungstätigkeit										
SU 35	Summe Einzahlungen aus der Finanzierungstätigkeit							0,00	0,00	0,00
SU 36	Summe Auszahlungen aus der Finanzierungstätigkeit							0,00	0,00	0,00
SA4	Saldo (4) Geldfluss aus der Finanzierungstätigkeit (35 – 36)							0,00	0,00	0,00
SA5	Saldo (5) Geldfluss aus der voranschlagswirksamen Gebarung (Saldo 3 + Saldo 4)							75 500,00	94 600,00	89 016,82
853200 Seniorenwohnheimanlage Langenzersdorf										
Operative Gebarung										
2/853200+811000	Miete / Betriebskosten	2115	3115	14	250 000,00	230 000,00	254 046,67	250 000,00	230 000,00	254 046,67
2/853200+813000	Erträge aus der Auflösung von Investitionszuschüssen (Kapitaltransfers)	2127			4 000,00	4 000,00	3 957,03			
2/853200+829000	Sonstige Erträge - Ref. BKO Auslagen Gde	2116	3116	18	35 000,00	45 000,00	33 405,91	35 000,00	45 000,00	33 405,91
2/853200+861000	Zinszuschuss - Land NÖ Hypo 33648012018	2121	3121		90 000,00	90 000,00	109 146,93	90 000,00	90 000,00	109 146,93
6/853200+899000	Entnahmen aus Verrechnungsrücklagen zwischen operativer Gebarung und Projekten	2116		1			17 718,85			
SU 21 / 31	Summe Erträge / Einzahlungen operative Gebarung				379 000,00	369 000,00	418 275,39	375 000,00	365 000,00	396 599,51
1/853200-400000	Geringwertige Wirtschaftsgüter (GWG)	2221	3221				3 811,37			3 811,37
1/853200-521000	Geldbezüge der ganzjährig beschäftigten Arbeiter	2211	3211	20	25 600,00	25 700,00	24 481,30	25 600,00	25 700,00	24 481,30
1/853200-565000	Mehrleistungsvergütungen (AR)	2211	3211	20		100,00	105,24		100,00	105,24
1/853200-569000	Sonstige Nebengebühren	2211	3211	20	400,00	400,00	363,24	400,00	400,00	363,24
1/853200-580000	DB-Beitrag zum Familienlastenausgleichsfonds	2212	3212	20	1 100,00	1 100,00	1 037,24	1 100,00	1 100,00	1 037,24
1/853200-582200	Sonstige Dienstgeberbeiträge zur sozialen Sicherheit (AR)	2212	3212	20	6 500,00	6 500,00	6 212,07	6 500,00	6 500,00	6 212,07
1/853200-588000	Kommunalsteuer	2212	3212	20	900,00	900,00	841,01	900,00	900,00	841,01
1/853200-590000	Aus- und Weiterbildungskosten	2212	3212	20	100,00	100,00		100,00	100,00	
1/853200-614100	Instandhaltung - Gaststätte Cafe Konditorei Pfaffl	2224	3224	24		100,00			100,00	
1/853200-614300	Instandhaltung - Gebäude	2224	3224	24	500,00	100,00	111,71	500,00	100,00	111,71
1/853200-631000	Telekommunikationsdienste	2222	3222	24	300,00	200,00	277,44	300,00	200,00	277,44
1/853200-650000	Darlehenszinsen WBF Hypo DL 33648012018	2241	3241	25	125 800,00	126 000,00	145 545,46	125 800,00	126 000,00	145 545,46
1/853200-680000	Planmäßige Abschreibung	2226			147 900,00	147 900,00	147 882,63			
1/853200-700100	Betriebskosten lt. Hausverwaltung	2223	3223	24	140 000,00	140 000,00	141 792,18	140 000,00	140 000,00	141 792,18
1/853200-720000	Kostenbeiträge (Kostensätze) für Leistungen (P-Bauhof)	2225	3225	24	3 000,00	14 300,00	2 795,64	3 000,00	14 300,00	2 795,64

		MVAG		VC QU	Ergebnisvoranschlag			Finanzierungsvoranschlag		
		EH	FH		VA 2026	VA 2025	RA 2024	VA 2026	VA 2025	RA 2024
1/853200-720100	Kostenbeiträge (Kostensätze) für Leistungen (Maschinen/Fuhrpark)	2225	3225	24	1 000,00	1 000,00	439,67	1 000,00	1 000,00	439,67
1/853200-728000	Entgelte für sonstige Leistungen	2225	3225	24			87,96			87,96
SU 22 / 32	Summe Aufwendungen / Auszahlungen operative Gebarung				453 100,00	464 400,00	475 784,16	305 200,00	316 500,00	327 901,53
SA 0 / SA 1	(0) Nettoergebnis (21 - 22) / (1) Geldfluss operative Gebarung (31 - 32)				-74 100,00	-95 400,00	-57 508,77	69 800,00	48 500,00	68 697,98
SA01	Saldo (01) Haushaltsrücklagen (230 - 240)				0,00	0,00	0,00	0,00	0,00	0,00
SA00	Saldo (00) Nettoergebnis nach Haushaltsrücklagen (Saldo 0 + Saldo 01)				-74 100,00	-95 400,00	-57 508,77			
Investive Gebarung										
SU 33	Summe Einzahlungen investive Gebarung							0,00	0,00	0,00
5/853200-010000	Sanierung SWH - Thermische Sanierung		3413	1 40						17 718,85
SU 34	Summe Auszahlungen investive Gebarung							0,00	0,00	17 718,85
SA2	Saldo (2) Geldfluss aus der Investiven Gebarung (33 - 34)							0,00	0,00	-17 718,85
SA3	Saldo (3) Nettofinanzierungssaldo (Saldo 1 + Saldo 2)							69 800,00	48 500,00	50 979,13
Finanzierungstätigkeit										
SU 35	Summe Einzahlungen aus der Finanzierungstätigkeit							0,00	0,00	0,00
1/853200-346000	Darlehensstilgung WBF Hypo DL 33648012018		3614	65				26 800,00	22 400,00	17 923,32
SU 36	Summe Auszahlungen aus der Finanzierungstätigkeit							26 800,00	22 400,00	17 923,32
SA4	Saldo (4) Geldfluss aus der Finanzierungstätigkeit (35 - 36)							-26 800,00	-22 400,00	-17 923,32
SA5	Saldo (5) Geldfluss aus der voranschlagswirksamen Gebarung (Saldo 3 + Saldo 4)							43 000,00	26 100,00	33 055,81
853400	Objekt: Alleestraße 85 - Gasthaus Seeschlacht									
Operative Gebarung										
2/853400+810000	Erlöse aus Stromeinspeisung	2114	3114	13			521,27			521,27
2/853400+811000	Betriebskosten / Pacht	2115	3115	14	90 000,00	90 000,00	31 916,42	90 000,00	90 000,00	28 000,00
2/853400+813000	Erträge aus der Auflösung von Investitionszuschüssen (Kapitaltransfers)	2127			1 200,00	1 200,00	591,69			
6/853400+899000	Entnahmen aus Verrechnungsrücklagen zwischen operativer Gebarung und Projekten	2116		1			195 061,49			
SU 21 / 31	Summe Erträge / Einzahlungen operative Gebarung				91 200,00	91 200,00	228 090,87	90 000,00	90 000,00	28 521,27
1/853400-600000	Strom	2222	3222	24			1 322,08			1 322,08
1/853400-600100	Gas	2222	3222	24			11 275,19			11 275,19
1/853400-614000	Instandhaltung - Gebäude	2224	3224	24	100,00	500,00	4 317,29	100,00	500,00	4 317,29
1/853400-618000	Instandhaltung - Betriebsausstattung	2224	3224	24			26,21			26,21
1/853400-631000	Telekommunikationsdienste	2222	3222	24	300,00		273,58	300,00		250,46
1/853400-640000	Rechts- und Beratungsaufwand	2222	3222	24		100,00	13 092,09		100,00	13 092,09
1/853400-650000	Darlehenszinsen AAB 797-285-013	2241	3241	25	11 000,00	17 300,00	21 218,22	11 000,00	17 300,00	21 218,22
1/853400-650100	Darlehenszinsen AAB 797-583-014	2241	3241	25	7 300,00	10 400,00	13 329,94	7 300,00	10 400,00	13 329,94

		MVAG		VC QU	Ergebnisvoranschlag			Finanzierungsvoranschlag		
		EH	FH		VA 2026	VA 2025	RA 2024	VA 2026	VA 2025	RA 2024
1/853400-650200	Darlehenszinsen OÖHypo 70-6838	2241	3241	25	30 200,00	31 200,00	32 192,65	30 200,00	31 200,00	32 192,65
1/853400-670000	Versicherungen	2222	3222	24	1 800,00	1 800,00	1 767,84	1 800,00	1 800,00	1 767,84
1/853400-680000	Planmäßige Abschreibung	2226			52 500,00	52 900,00	53 814,58			
1/853400-685000	Dotierung von Rückstellungen für Prozesskosten	2226				50 000,00				
1/853400-700000	Pacht	2223	3223	24	1 400,00	1 300,00	1 217,37	1 400,00	1 300,00	1 217,37
1/853400-711000	Gebühren für die Benützung von Gemeindeeinrichtungen und Anlagen gemäß FAG	2225	3225	24	6 500,00	3 500,00	4 103,18	6 500,00	3 500,00	4 103,18
1/853400-728000	Entgelte für sonstige Leistungen	2225	3225	24		100,00	1 513,30		100,00	1 513,30
SU 22 / 32	Summe Aufwendungen / Auszahlungen operative Gebarung				111 100,00	169 100,00	159 463,52	58 600,00	66 200,00	105 625,82
SA 0 / SA 1	(0) Nettoergebnis (21 - 22) / (1) Geldfluss operative Gebarung (31 - 32)				-19 900,00	-77 900,00	68 627,35	31 400,00	23 800,00	-77 104,55
SA01	Saldo (01) Haushaltsrücklagen (230 - 240)				0,00	0,00	0,00	0,00	0,00	0,00
SA00	Saldo (00) Nettoergebnis nach Haushaltsrücklagen (Saldo 0 + Saldo 01)				-19 900,00	-77 900,00	68 627,35			
Investive Gebarung										
6/853400+300000	Kapitaltransfers von Bund, Bundesfonds und Bundeskammern		3331	1						10 650,47
SU 33	Summe Einzahlungen investive Gebarung							0,00	0,00	10 650,47
5/853400-010000	Gebäude		3413	1 40						205 711,96
SU 34	Summe Auszahlungen investive Gebarung							0,00	0,00	205 711,96
SA2	Saldo (2) Geldfluss aus der Investiven Gebarung (33 - 34)							0,00	0,00	-195 061,49
SA3	Saldo (3) Nettofinanzierungssaldo (Saldo 1 + Saldo 2)							31 400,00	23 800,00	-272 166,04
Finanzierungstätigkeit										
SU 35	Summe Einzahlungen aus der Finanzierungstätigkeit							0,00	0,00	0,00
1/853400-346000	Darlehenstilgung AAB 797-285-013		3614	65				23 200,00	23 200,00	23 200,00
1/853400-346100	Darlehenstilgung AAB 797-583-014		3614	65				9 100,00	9 400,00	6 790,85
1/853400-346200	Darlehenstilgung OÖHypo 70-6838		3614	65				28 700,00	27 700,00	26 719,35
SU 36	Summe Auszahlungen aus der Finanzierungstätigkeit							61 000,00	60 300,00	56 710,20
SA4	Saldo (4) Geldfluss aus der Finanzierungstätigkeit (35 - 36)							-61 000,00	-60 300,00	-56 710,20
SA5	Saldo (5) Geldfluss aus der voranschlagswirksamen Gebarung (Saldo 3 + Saldo 4)							-29 600,00	-36 500,00	-328 876,24
853500	Objekt Hauptplatz 1									
Operative Gebarung										
2/853500+811000	Mieteinnahmen (0%)	2115	3115	14	16 000,00	15 000,00	16 644,84	16 000,00	15 000,00	16 644,84
2/853500+811200	Mieten/Ant.Betriebsk.20%	2115	3115	14		2 700,00			2 700,00	
SU 21 / 31	Summe Erträge / Einzahlungen operative Gebarung				16 000,00	17 700,00	16 644,84	16 000,00	17 700,00	16 644,84
1/853500-400000	Geringwertige Wirtschaftsgüter (Wert unter € 1.000,00)	2221	3221	23		100,00			100,00	
1/853500-600000	Strom	2222	3222	24	900,00	800,00	853,42	900,00	800,00	853,42

		MVAG		VC QU	Ergebnisvoranschlag			Finanzierungsvoranschlag		
		EH	FH		VA 2026	VA 2025	RA 2024	VA 2026	VA 2025	RA 2024
1/853500-614000	Instandhaltung - Gebäude	2224	3224	24	5 000,00	5 000,00	6 637,28	5 000,00	5 000,00	6 637,28
1/853500-631000	Telekommunikationsdienste	2222	3222		100,00			100,00		
1/853500-670000	Versicherungen	2222	3222	24	1 200,00	1 200,00	1 125,26	1 200,00	1 200,00	1 125,26
1/853500-680000	Planmäßige Abschreibung	2226			17 900,00	17 700,00	17 653,52			
1/853500-711000	Gebühren für die Benützung von Gemeindeeinrichtungen und Anlagen gemäß FAG	2225	3225	24	2 700,00	2 500,00	2 755,55	2 700,00	2 500,00	2 755,55
1/853500-728000	Entgelte für sonstige Leistungen	2225	3225	24		2 000,00	4 177,56		2 000,00	4 147,36
1/853500-728200	Entgelte für sonstige Leistungen (Gebäudereinigung-WC-Anlage)	2225	3225	24	9 000,00	6 000,00	8 274,13	9 000,00	6 000,00	8 277,20
SU 22 / 32	Summe Aufwendungen / Auszahlungen operative Gebarung				36 800,00	35 300,00	41 476,72	18 900,00	17 600,00	23 796,07
SA 0 / SA 1	(0) Nettoergebnis (21 - 22) / (1) Geldfluss operative Gebarung (31 - 32)				-20 800,00	-17 600,00	-24 831,88	-2 900,00	100,00	-7 151,23
SA01	Saldo (01) Haushaltsrücklagen (230 - 240)				0,00	0,00	0,00	0,00	0,00	0,00
SA00	Saldo (00) Nettoergebnis nach Haushaltsrücklagen (Saldo 0 + Saldo 01)				-20 800,00	-17 600,00	-24 831,88			
Investive Gebarung										
SU 33	Summe Einzahlungen investive Gebarung							0,00	0,00	0,00
1/853500-042000	Amts-, Betriebs- und Geschäftsausstattung			3415 2					2 300,00	
SU 34	Summe Auszahlungen investive Gebarung							0,00	2 300,00	0,00
SA2	Saldo (2) Geldfluss aus der Investiven Gebarung (33 - 34)							0,00	-2 300,00	0,00
SA3	Saldo (3) Nettofinanzierungssaldo (Saldo 1 + Saldo 2)							-2 900,00	-2 200,00	-7 151,23
Finanzierungstätigkeit										
SU 35	Summe Einzahlungen aus der Finanzierungstätigkeit							0,00	0,00	0,00
SU 36	Summe Auszahlungen aus der Finanzierungstätigkeit							0,00	0,00	0,00
SA4	Saldo (4) Geldfluss aus der Finanzierungstätigkeit (35 - 36)							0,00	0,00	0,00
SA5	Saldo (5) Geldfluss aus der voranschlagswirksamen Gebarung (Saldo 3 + Saldo 4)							-2 900,00	-2 200,00	-7 151,23
853600	Objekt Klosterneuburger Straße 12 (Mittelschulgebäude)									
Operative Gebarung										
2/853600+811000	Gebäudemiete Mittelschulgemeinde	2115	3115	14	120 000,00	120 000,00	152 908,53	120 000,00	120 000,00	152 908,53
2/853600+813000	Erträge aus der Auflösung von Investitionszuschüssen (Kapitaltransfers)	2127			1 700,00	900,00	1 749,62			
2/853600+816000	Kostensersatz - Personalkosten	2114	3114	13		3 000,00			3 000,00	
2/853600+828000	Rückersätze von Aufwendungen	2116	3116				4 333,74			4 333,74
2/853600+829000	Sonstige Erträge	2116	3116	18			16 938,55			16 938,55
2/853600+861000	Zinsenzuschuss - Land NÖ FS F1-F- 11226	2121	3121	15	500,00	800,00	1 300,00	500,00	800,00	1 300,00
2/853600+861100	Zinsenzuschuss - Land NÖ FS F1-IFS- 1009 FSA	2121	3121	15		9 700,00	3 916,50		9 700,00	3 916,50

		MVAG		VC QU	Ergebnisvoranschlag			Finanzierungsvoranschlag		
		EH	FH		VA 2026	VA 2025	RA 2024	VA 2026	VA 2025	RA 2024
2/853600+861200	Zinsenzuschuss - Land NÖ Hypo 00635041811 Photovoltaik	2121	3121		5 100,00	5 300,00	2 884,00	5 100,00	5 300,00	2 884,00
2/853600+861300	Zinsenzuschuss - Land NÖ Hypo 635024615 / 635025069	2121	3121	15	5 000,00	8 700,00	13 818,81	5 000,00	8 700,00	13 818,81
SU 21 / 31	Summe Erträge / Einzahlungen operative Gebarung				132 300,00	148 400,00	197 849,75	130 600,00	147 500,00	196 100,13
1/853600-614000	Instandhaltung - Gebäude	2224	3224	24	20 000,00	115 000,00	381 193,95	20 000,00	115 000,00	375 523,96
1/853600-640000	Rechts- und Beratungsaufwand	2222	3222	24		100,00	2 561,01		100,00	2 561,01
1/853600-650000	Darlehenszinsen RAIKA 20.900.726/41100677989	2241	3241	25			1 225,32			1 225,32
1/853600-650100	Darlehenszinsen PSK 00540-033-234	2241	3241	25		4 400,00	11 695,05		4 400,00	11 695,05
1/853600-650200	Darlehenszinsen PSK 00540-047-030	2241	3241	25	1 500,00	3 600,00	6 039,30	1 500,00	3 600,00	6 039,30
1/853600-650300	Darlehenszinsen Bürgerbeteiligung Photovoltaikanlage	2241	3241	25	2 800,00	2 800,00	1 459,08	2 800,00	2 800,00	1 459,08
1/853600-670000	Versicherungen - Gebäude	2222	3222	24	13 500,00	13 000,00	12 832,83	13 500,00	13 000,00	12 832,83
1/853600-680000	Planmäßige Abschreibung	2226			86 400,00	89 500,00	93 534,12			
1/853600-688000	Dotierung von Rückstellungen für ausstehende Rechnungen	2226					70 435,85			
1/853600-720000	Kostenbeiträge (Kostenersätze) für Leistungen (P-Bauhof)	2225	3225	24	16 200,00	16 200,00	24 990,30	16 200,00	16 200,00	24 990,30
1/853600-720100	Kostenbeiträge (Kostenersätze) für Leistungen (Maschinen/Fuhrpark)	2225	3225	24	1 100,00	1 100,00	981,80	1 100,00	1 100,00	981,80
1/853600-728000	Entgelte für sonstige Leistungen	2225	3225	24	700,00	500,00	265,80	700,00	500,00	265,80
SU 22 / 32	Summe Aufwendungen / Auszahlungen operative Gebarung				142 200,00	246 200,00	607 214,41	55 800,00	156 700,00	437 574,45
SA 0 / SA 1	(0) Nettoergebnis (21 - 22) / (1) Geldfluss operative Gebarung (31 - 32)				-9 900,00	-97 800,00	-409 364,66	74 800,00	-9 200,00	-241 474,32
SA01	Saldo (01) Haushaltsrücklagen (230 - 240)				0,00	0,00	0,00	0,00	0,00	0,00
SA00	Saldo (00) Nettoergebnis nach Haushaltsrücklagen (Saldo 0 + Saldo 01)				-9 900,00	-97 800,00	-409 364,66			
Investive Gebarung										
SU 33	Summe Einzahlungen investive Gebarung							0,00	0,00	0,00
1/853600-042000	Betriebsausstattung - Einrichtung		3415	2 41				30 000,00	1 500,00	27 200,61
1/853600-050000	Sonderanlagen		3412	2						-1 620,00
SU 34	Summe Auszahlungen investive Gebarung							30 000,00	1 500,00	25 580,61
SA2	Saldo (2) Geldfluss aus der Investiven Gebarung (33 - 34)							-30 000,00	-1 500,00	-25 580,61
SA3	Saldo (3) Nettofinanzierungssaldo (Saldo 1 + Saldo 2)							44 800,00	-10 700,00	-267 054,93
Finanzierungstätigkeit										
SU 35	Summe Einzahlungen aus der Finanzierungstätigkeit							0,00	0,00	0,00
1/853600-346000	Darlehenstilgung RAIKA 20.900.726/41100677989		3614	65						36 666,48
1/853600-346100	Darlehenstilgung PSK 00540-033-234		3614	65					145 100,00	138 558,12
1/853600-346200	Darlehenstilgung PSK 00540-047-030		3614	65				36 600,00	36 700,00	36 666,67

		MVAG		VC QU	Ergebnisvoranschlag			Finanzierungsvoranschlag		
		EH	FH		VA 2026	VA 2025	RA 2024	VA 2026	VA 2025	RA 2024
1/853600-347000	Darlehenstilgung Bürgerbeteiligung Photovoltaikanlage		3613	65				8 100,00	8 100,00	7 467,96
SU 36	Summe Auszahlungen aus der Finanzierungstätigkeit							44 700,00	189 900,00	219 359,23
SA4	Saldo (4) Geldfluss aus der Finanzierungstätigkeit (35 – 36)							-44 700,00	-189 900,00	-219 359,23
SA5	Saldo (5) Geldfluss aus der voranschlagswirksamen Gebarung (Saldo 3 + Saldo 4)							100,00	-200 600,00	-486 414,16
87	Wirtschaftliche Unternehmungen									
870	Elektrizitätsversorgung									
870000	Elektro-Ladestationen Langenzersdorf									
	Operative Gebarung									
2/870000+813000	Erträge aus der Auflösung von Investitionszuschüssen (Kapitaltransfers)	2127			500,00	500,00	523,52			
2/870000+816000	Kostenersatz - Energieaufwand	2114	3114	13	25 000,00	20 000,00	24 347,38	25 000,00	20 000,00	24 347,38
SU 21 / 31	Summe Erträge / Einzahlungen operative Gebarung				25 500,00	20 500,00	24 870,90	25 000,00	20 000,00	24 347,38
1/870000-600000	Strom	2222	3222	24	25 600,00	13 600,00	21 914,89	25 600,00	13 600,00	21 914,89
1/870000-619000	Instandhaltung - Sonderanlagen	2224	3224	24	500,00	500,00		500,00	500,00	
1/870000-670000	Versicherungen	2222	3222	24	300,00	300,00	248,98	300,00	300,00	248,98
1/870000-680000	Planmäßige Abschreibung	2226			1 000,00	1 000,00	993,26			
SU 22 / 32	Summe Aufwendungen / Auszahlungen operative Gebarung				27 400,00	15 400,00	23 157,13	26 400,00	14 400,00	22 163,87
SA 0 / SA 1	(0) Nettoergebnis (21 - 22) / (1) Geldfluss operative Gebarung (31 – 32)				-1 900,00	5 100,00	1 713,77	-1 400,00	5 600,00	2 183,51
SA01	Saldo (01) Haushaltsrücklagen (230 - 240)				0,00	0,00	0,00	0,00	0,00	0,00
SA00	Saldo (00) Nettoergebnis nach Haushaltsrücklagen (Saldo 0 + Saldo 01)				-1 900,00	5 100,00	1 713,77			
	Investive Gebarung									
SU 33	Summe Einzahlungen investive Gebarung							0,00	0,00	0,00
1/870000-050000	Sonderanlagen		3412	2 40						1 200,00
SU 34	Summe Auszahlungen investive Gebarung							0,00	0,00	1 200,00
SA2	Saldo (2) Geldfluss aus der Investiven Gebarung (33 – 34)							0,00	0,00	-1 200,00
SA3	Saldo (3) Nettofinanzierungssaldo (Saldo 1 + Saldo 2)							-1 400,00	5 600,00	983,51
	Finanzierungstätigkeit									
SU 35	Summe Einzahlungen aus der Finanzierungstätigkeit							0,00	0,00	0,00
SU 36	Summe Auszahlungen aus der Finanzierungstätigkeit							0,00	0,00	0,00
SA4	Saldo (4) Geldfluss aus der Finanzierungstätigkeit (35 – 36)							0,00	0,00	0,00
SA5	Saldo (5) Geldfluss aus der voranschlagswirksamen Gebarung (Saldo 3 + Saldo 4)							-1 400,00	5 600,00	983,51
870100	Elektrizitätsversorgung - Photovoltaikanlagen (BgA)									
	Operative Gebarung									
SU 21 / 31	Summe Erträge / Einzahlungen operative Gebarung				0,00	0,00	0,00	0,00	0,00	0,00

		MVAG VC QU			Ergebnisvoranschlag			Finanzierungsvoranschlag		
		EH	FH		VA 2026	VA 2025	RA 2024	VA 2026	VA 2025	RA 2024
1/870100-640000	Rechts- und Beratungsaufwand	2222	3222	24	3 200,00		6 432,00	3 200,00		
SU 22 / 32	Summe Aufwendungen / Auszahlungen operative Gebarung				3 200,00	0,00	6 432,00	3 200,00	0,00	0,00
SA 0 / SA 1	(0) Nettoergebnis (21 - 22) / (1) Geldfluss operative Gebarung (31 - 32)				-3 200,00	0,00	-6 432,00	-3 200,00	0,00	0,00
SA01	Saldo (01) Haushaltsrücklagen (230 - 240)				0,00	0,00	0,00	0,00	0,00	0,00
SA00	Saldo (00) Nettoergebnis nach Haushaltsrücklagen (Saldo 0 + Saldo 01)				-3 200,00	0,00	-6 432,00			
Investive Gebarung										
SU 33	Summe Einzahlungen investive Gebarung							0,00	0,00	0,00
SU 34	Summe Auszahlungen investive Gebarung							0,00	0,00	0,00
SA2	Saldo (2) Geldfluss aus der Investiven Gebarung (33 - 34)							0,00	0,00	0,00
SA3	Saldo (3) Nettofinanzierungssaldo (Saldo 1 + Saldo 2)							-3 200,00	0,00	0,00
Finanzierungstätigkeit										
SU 35	Summe Einzahlungen aus der Finanzierungstätigkeit							0,00	0,00	0,00
SU 36	Summe Auszahlungen aus der Finanzierungstätigkeit							0,00	0,00	0,00
SA4	Saldo (4) Geldfluss aus der Finanzierungstätigkeit (35 - 36)							0,00	0,00	0,00
SA5	Saldo (5) Geldfluss aus der voranschlagswirksamen Gebarung (Saldo 3 + Saldo 4)							-3 200,00	0,00	0,00
89	Wirtschaftliche Unternehmungen (Fortsetzung)									
894	Stadthallen, Kongresshäuser									
894000	Kulturzentrum - Festsaal									
Operative Gebarung										
2/894000+811000	Einzelvermietung	2115	3115	14	12 000,00	10 000,00	12 543,79	12 000,00	10 000,00	12 433,78
2/894000+811100	Dauermieter	2115	3115	14	22 000,00	21 000,00	22 532,19	22 000,00	21 000,00	22 532,19
SU 21 / 31	Summe Erträge / Einzahlungen operative Gebarung				34 000,00	31 000,00	35 075,98	34 000,00	31 000,00	34 965,97
1/894000-400000	Geringwertige Wirtschaftsgüter (Wert unter € 1.000,00)	2221	3221	23	2 000,00	2 000,00	491,74	2 000,00	2 000,00	491,74
1/894000-454000	Reinigungsmittel	2221	3221	23	1 500,00	1 500,00	1 619,76	1 500,00	1 500,00	1 619,76
1/894000-456000	Büromaterial	2221	3221	23	100,00	100,00	95,57	100,00	100,00	95,57
1/894000-458000	Mittel zur ärztlichen Betreuung und Gesundheitsvorsorge	2221	3221	23		100,00			100,00	
1/894000-459000	sonstige Verbrauchsmaterial	2221	3221	23	100,00	200,00	64,72	100,00	200,00	64,72
1/894000-511000	Geldbezüge der Vertragsbediensteten in handwerklicher Verwendung	2211	3211	20	88 400,00	87 300,00	76 601,30	88 400,00	87 300,00	76 601,30
1/894000-565000	Mehrleistungsvergütungen (AR)	2211	3211	20	9 800,00	10 500,00	10 096,23	9 800,00	10 500,00	10 096,23
1/894000-569000	Sonstige Nebengebühren	2211	3211	20	4 800,00	4 200,00	3 920,86	4 800,00	4 200,00	3 920,86
1/894000-580000	DB-Beitrag zum Familienlastenausgleichsfonds	2212	3212	20	3 800,00	3 800,00	3 353,52	3 800,00	3 800,00	3 353,52
1/894000-582200	Sonstige Dienstgeberbeiträge zur sozialen Sicherheit (AR)	2212	3212	20	21 600,00	21 400,00	19 012,17	21 600,00	21 400,00	19 012,17

		MVAG		VC QU	Ergebnisvoranschlag			Finanzierungsvoranschlag		
		EH	FH		VA 2026	VA 2025	RA 2024	VA 2026	VA 2025	RA 2024
1/894000-588000	Kommunalsteuer	2212	3212	20	3 100,00	3 100,00	2 718,55	3 100,00	3 100,00	2 718,55
1/894000-590000	Aus- und Weiterbildungskosten / Sozialleistungen	2212	3212	20	500,00	500,00	610,00	500,00	500,00	610,00
1/894000-591000	Dotierung von Rückstellungen für Abfertigungen	2214			200,00	4 200,00				
1/894000-592000	Dotierung von Rückstellungen für Jubiläumszuwendungen	2214			1 100,00	2 700,00	2 050,29			
1/894000-600000	Strom	2222	3222	24	4 000,00	4 900,00	16 136,59	4 000,00	4 900,00	16 136,59
1/894000-600100	Gas	2222	3222	24	1 200,00	1 200,00	1 107,77	1 200,00	1 200,00	1 107,77
1/894000-600300	Wärme	2222	3222	24	35 200,00	36 000,00	25 456,59	35 200,00	36 000,00	25 456,59
1/894000-614000	Instandhaltung - Gebäude	2224	3224	24	15 000,00	20 000,00	11 978,48	15 000,00	20 000,00	12 335,75
1/894000-618000	Instandhaltung - Betriebsausstattung	2224	3224	24	3 000,00	5 000,00	3 844,88	3 000,00	5 000,00	3 844,88
1/894000-631000	Telekommunikationsdienste	2222	3222	24	200,00	200,00	168,03	200,00	200,00	168,03
1/894000-670000	Versicherungen	2222	3222	24	4 400,00	4 400,00	3 847,48	4 400,00	4 400,00	3 847,48
1/894000-680000	Planmäßige Abschreibung	2226			2 300,00	4 200,00	5 351,48			
1/894000-700000	Mieten(Tus-Anlage)	2223	3223	24	3 000,00	2 900,00	2 879,88	3 000,00	2 900,00	2 879,88
1/894000-711000	Gebühren für die Benützung von Gemeindeeinrichtungen und Anlagen gemäß FAG	2225	3225	24	4 600,00	4 500,00	5 044,16	4 600,00	4 500,00	5 044,16
1/894000-720000	Kostenbeiträge (Kostensätze) für Leistungen (P-Bauhof)	2225	3225	24	4 000,00	4 000,00	2 539,94	4 000,00	4 000,00	2 539,94
1/894000-720100	Kostenbeiträge (Kostensätze) für Leistungen (Maschinen/Fuhrpark)	2225	3225	24	300,00	300,00	172,38	300,00	300,00	172,38
1/894000-720200	Entgelte für sonstige Leistungen (Verwaltung)	2225	3225	24	32 000,00	30 000,00	32 000,00	32 000,00	30 000,00	32 000,00
1/894000-720300	Entgelte für sonstige Leistungen (Mandatäre)	2225	3225	24	12 000,00	12 000,00	12 000,00	12 000,00	12 000,00	12 000,00
1/894000-728400	Entgelte für sonstige Leistungen (Gebäudereinigung)	2225	3225	24	3 000,00	3 000,00	2 397,23	3 000,00	3 000,00	2 397,23
1/894000-728500	Entgelte für sonstige Leistungen	2225	3225	24	700,00	500,00	5 807,09	700,00	500,00	5 807,09
SU 22 / 32	Summe Aufwendungen / Auszahlungen operative Gebarung				261 900,00	274 700,00	251 366,69	258 300,00	263 600,00	244 322,19
SA 0 / SA 1	(0) Nettoergebnis (21 - 22) / (1) Geldfluss operative Gebarung (31 - 32)				-227 900,00	-243 700,00	-216 290,71	-224 300,00	-232 600,00	-209 356,22
SA01	Saldo (01) Haushaltsrücklagen (230 - 240)				0,00	0,00	0,00	0,00	0,00	0,00
SA00	Saldo (00) Nettoergebnis nach Haushaltsrücklagen (Saldo 0 + Saldo 01)				-227 900,00	-243 700,00	-216 290,71			
Investive Gebarung										
SU 33	Summe Einzahlungen investive Gebarung							0,00	0,00	0,00
1/894000-042000	Betriebsausstattung - Einrichtung			3415 2 41					2 500,00	
SU 34	Summe Auszahlungen investive Gebarung							0,00	2 500,00	0,00
SA2	Saldo (2) Geldfluss aus der Investiven Gebarung (33 - 34)							0,00	-2 500,00	0,00
SA3	Saldo (3) Nettofinanzierungssaldo (Saldo 1 + Saldo 2)							-224 300,00	-235 100,00	-209 356,22

		MVAG VC QU			Ergebnisvoranschlag			Finanzierungsvoranschlag		
		EH	FH		VA 2026	VA 2025	RA 2024	VA 2026	VA 2025	RA 2024
Finanzierungstätigkeit										
SU 35	Summe Einzahlungen aus der Finanzierungstätigkeit							0,00	0,00	0,00
SU 36	Summe Auszahlungen aus der Finanzierungstätigkeit							0,00	0,00	0,00
SA4	Saldo (4) Geldfluss aus der Finanzierungstätigkeit (35 – 36)							0,00	0,00	0,00
SA5	Saldo (5) Geldfluss aus der voranschlagswirksamen Gebarung (Saldo 3 + Saldo 4)							-224 300,00	-235 100,00	-209 356,22
894100 Vereinshalle										
Operative Gebarung										
2/894100+811000	Einnahmen aus Vermietung	2115	3115	14	2 000,00	2 000,00	1 660,29	2 000,00	2 000,00	1 736,62
2/894100+811100	Benützungsentgelte Dauermieter	2115	3115	14	7 200,00	6 500,00	6 404,96	7 200,00	6 500,00	6 101,75
2/894100+817000	Erträge aus der Auflösung von sonstigen Rückstellungen	2117				2 000,00				
SU 21 / 31	Summe Erträge / Einzahlungen operative Gebarung				9 200,00	10 500,00	8 065,25	9 200,00	8 500,00	7 838,37
1/894100-454000	Reinigungsmittel	2221	3221	23		100,00			100,00	
1/894100-458000	Mittel für ärztliche Betreuung	2221	3221	23	100,00	100,00	157,45	100,00	100,00	157,45
1/894100-511000	Geldbezüge der Vertragsbediensteten in handwerklicher Verwendung	2211	3211	20			4 615,44			4 615,44
1/894100-580000	DB-Beitrag zum Familienlastenausgleichsfonds	2212	3212	20			170,94			170,94
1/894100-582200	Sonstige Dienstgeberbeiträge zur sozialen Sicherheit (AR)	2212	3212	20			960,44			960,44
1/894100-588000	Kommunalsteuer	2212	3212	20			138,62			138,62
1/894100-591000	Dotierung von Rückstellungen für Abfertigungen	2214					162,23			
1/894100-592000	Dotierung von Rückstellungen für Jubiläumswendungen	2214					230,76			
1/894100-600000	Strom	2222	3222	24	1 300,00	1 200,00	1 378,34	1 300,00	1 200,00	1 378,34
1/894100-600100	Gas	2222	3222	24	4 100,00	3 600,00	3 726,08	4 100,00	3 600,00	3 726,08
1/894100-614000	Instandhaltung - Gebäude	2224	3224	24	1 000,00	1 000,00	604,00	1 000,00	1 000,00	497,32
1/894100-680000	Planmäßige Abschreibung	2226			200,00	200,00	202,18			
1/894100-700000	Miete	2223	3223	24	24 100,00	26 500,00	24 106,56	24 100,00	26 500,00	24 106,56
1/894100-711000	Gebühren für die Benützung von Gemeindeeinrichtungen und Anlagen gemäß FAG	2225	3225	24	500,00	500,00	489,88	500,00	500,00	489,88
1/894100-720000	Kostenbeiträge (Kostensätze) für Leistungen (P-Bauhof)	2225	3225	24	1 900,00	1 900,00	2 113,78	1 900,00	1 900,00	2 113,78
1/894100-720100	Kostenbeiträge (Kostensätze) für Leistungen (Maschinen/Fuhrpark)	2225	3225	24	100,00	100,00	82,15	100,00	100,00	82,15
1/894100-720200	Entgelte für sonstige Leistungen (Verwaltung)	2225	3225	24	7 000,00	8 500,00	7 000,00	7 000,00	8 500,00	7 000,00

		MVAG		VC QU	Ergebnisvoranschlag			Finanzierungsvoranschlag		
		EH	FH		VA 2026	VA 2025	RA 2024	VA 2026	VA 2025	RA 2024
1/894100-720300	Entgelte für sonstige Leistungen (Mandatäre)	2225	3225	24	2 000,00	2 000,00	2 000,00	2 000,00	2 000,00	2 000,00
1/894100-728400	Entgelte für sonstige Leistungen (Gebäudereinigung)	2225	3225	24	8 700,00	7 000,00	8 343,24	8 700,00	7 000,00	7 647,97
SU 22 / 32	Summe Aufwendungen / Auszahlungen operative Gebarung				51 000,00	52 700,00	56 482,09	50 800,00	52 500,00	55 084,97
SA 0 / SA 1	(0) Nettoergebnis (21 - 22) / (1) Geldfluss operative Gebarung (31 - 32)				-41 800,00	-42 200,00	-48 416,84	-41 600,00	-44 000,00	-47 246,60
SA01	Saldo (01) Haushaltsrücklagen (230 - 240)				0,00	0,00	0,00	0,00	0,00	0,00
SA00	Saldo (00) Nettoergebnis nach Haushaltsrücklagen (Saldo 0 + Saldo 01)				-41 800,00	-42 200,00	-48 416,84			
Investive Gebarung										
SU 33	Summe Einzahlungen investive Gebarung							0,00	0,00	0,00
SU 34	Summe Auszahlungen investive Gebarung							0,00	0,00	0,00
SA2	Saldo (2) Geldfluss aus der Investiven Gebarung (33 - 34)							0,00	0,00	0,00
SA3	Saldo (3) Nettofinanzierungssaldo (Saldo 1 + Saldo 2)							-41 600,00	-44 000,00	-47 246,60
Finanzierungstätigkeit										
SU 35	Summe Einzahlungen aus der Finanzierungstätigkeit							0,00	0,00	0,00
SU 36	Summe Auszahlungen aus der Finanzierungstätigkeit							0,00	0,00	0,00
SA4	Saldo (4) Geldfluss aus der Finanzierungstätigkeit (35 - 36)							0,00	0,00	0,00
SA5	Saldo (5) Geldfluss aus der voranschlagswirksamen Gebarung (Saldo 3 + Saldo 4)							-41 600,00	-44 000,00	-47 246,60

		MVAG		VC QU	Ergebnisvoranschlag			Finanzierungsvoranschlag		
		EH	FH		VA 2026	VA 2025	RA 2024	VA 2026	VA 2025	RA 2024
9 Finanzwirtschaft										
91	Kapitalvermögen und Stiftungen ohne eigene Rechtspersönlichkeit									
910	Geldverkehr									
910000	Geldverkehr									
Operative Gebarung										
2/910000+823000	Zinserträge - Girokonten	2131	3131	14	100,00	100,00	26,87	100,00	100,00	26,87
2/910000+823100	Zinserträge - Rücklagen	2131	3131	14	100,00	100,00	1,08	100,00	100,00	1,08
2/910000+823200	Zinserträge - Stundungen	2131	3131	14	500,00	500,00	94,05	500,00	500,00	94,05
SU 21 / 31	Summe Erträge / Einzahlungen operative Gebarung				700,00	700,00	122,00	700,00	700,00	122,00
1/910000-650000	Zinsen - Girokonten	2241	3241	25	60 000,00	30 000,00	52 914,97	60 000,00	30 000,00	52 914,97
1/910000-659000	Geldverkehrsspesen	2244	3244	24	12 000,00	15 000,00	10 897,76	12 000,00	15 000,00	10 910,84
1/910000-700100	Nutzungsrechte	2223	3223	24	200,00	200,00	160,80	200,00	200,00	160,80
1/910000-710000	Öffentliche Abgaben (KESt)	2225	3225	24	100,00	100,00	4,99	100,00	100,00	4,99
1/910000-728000	Entgelte für sonstige Leistungen	2225	3225		100,00	100,00	20,93	100,00	100,00	20,93
SU 22 / 32	Summe Aufwendungen / Auszahlungen operative Gebarung				72 400,00	45 400,00	63 999,45	72 400,00	45 400,00	64 012,53
SA 0 / SA 1	(0) Nettoergebnis (21 - 22) / (1) Geldfluss operative Gebarung (31 - 32)				-71 700,00	-44 700,00	-63 877,45	-71 700,00	-44 700,00	-63 890,53
SA01	Saldo (01) Haushaltsrücklagen (230 - 240)				0,00	0,00	0,00	0,00	0,00	0,00
SA00	Saldo (00) Nettoergebnis nach Haushaltsrücklagen (Saldo 0 + Saldo 01)				-71 700,00	-44 700,00	-63 877,45			
Investive Gebarung										
SU 33	Summe Einzahlungen investive Gebarung							0,00	0,00	0,00
SU 34	Summe Auszahlungen investive Gebarung							0,00	0,00	0,00
SA2	Saldo (2) Geldfluss aus der Investiven Gebarung (33 - 34)							0,00	0,00	0,00
SA3	Saldo (3) Nettofinanzierungssaldo (Saldo 1 + Saldo 2)							-71 700,00	-44 700,00	-63 890,53
Finanzierungstätigkeit										
SU 35	Summe Einzahlungen aus der Finanzierungstätigkeit							0,00	0,00	0,00
SU 36	Summe Auszahlungen aus der Finanzierungstätigkeit							0,00	0,00	0,00
SA4	Saldo (4) Geldfluss aus der Finanzierungstätigkeit (35 - 36)							0,00	0,00	0,00
SA5	Saldo (5) Geldfluss aus der voranschlagswirksamen Gebarung (Saldo 3 + Saldo 4)							-71 700,00	-44 700,00	-63 890,53
912	Rücklagen (soweit nicht aufteilbar)									
912000	Rücklagen									
Operative Gebarung										
SU 21 / 31	Summe Erträge / Einzahlungen operative Gebarung				0,00	0,00	0,00	0,00	0,00	0,00
SU 22 / 32	Summe Aufwendungen / Auszahlungen operative Gebarung				0,00	0,00	0,00	0,00	0,00	0,00
SA 0 / SA 1	(0) Nettoergebnis (21 - 22) / (1) Geldfluss operative Gebarung (31 - 32)				0,00	0,00	0,00	0,00	0,00	0,00

		MVAG		VC QU	Ergebnisvoranschlag			Finanzierungsvoranschlag		
		EH	FH		VA 2026	VA 2025	RA 2024	VA 2026	VA 2025	RA 2024
1/912000-795001	Zuweisung an allgemeine Haushaltsrücklagen	2401					0,81			
SA01	Saldo (01) Haushaltsrücklagen (230 - 240)				0,00	0,00	-0,81	0,00	0,00	0,00
SA00	Saldo (00) Nettoergebnis nach Haushaltsrücklagen (Saldo 0 + Saldo 01)				0,00	0,00	-0,81			
Investive Gebarung										
SU 33	Summe Einzahlungen investive Gebarung							0,00	0,00	0,00
SU 34	Summe Auszahlungen investive Gebarung							0,00	0,00	0,00
SA2	Saldo (2) Geldfluss aus der Investiven Gebarung (33 – 34)							0,00	0,00	0,00
SA3	Saldo (3) Nettofinanzierungssaldo (Saldo 1 + Saldo 2)							0,00	0,00	0,00
Finanzierungstätigkeit										
SU 35	Summe Einzahlungen aus der Finanzierungstätigkeit							0,00	0,00	0,00
SU 36	Summe Auszahlungen aus der Finanzierungstätigkeit							0,00	0,00	0,00
SA4	Saldo (4) Geldfluss aus der Finanzierungstätigkeit (35 – 36)							0,00	0,00	0,00
SA5	Saldo (5) Geldfluss aus der voranschlagswirksamen Gebarung (Saldo 3 + Saldo 4)							0,00	0,00	0,00
92	Öffentliche Abgaben									
920	Ausschließliche Gemeindeabgaben									
920000	Ausschließliche Gemeindeabgaben									
Operative Gebarung										
2/920000+816000	Seuchenvorsorgeabgabe - Gemeindeanteil	2114	3114	13	3 500,00	3 500,00	3 049,76	3 500,00	3 500,00	3 049,76
2/920000+829000	Sonstige Erträge	2116	3116	18		100,00	37,68		100,00	37,68
2/920000+830000	Grundsteuer A	2111	3111	10	6 700,00	6 700,00	5 823,46	6 700,00	6 700,00	6 826,56
2/920000+831000	Grundsteuer B	2111	3111	10	870 000,00	860 000,00	858 550,63	870 000,00	860 000,00	875 404,06
2/920000+833000	Kommunalsteuer	2111	3111	10	2 300 000,00	2 420 000,00	2 298 516,97	2 300 000,00	2 420 000,00	2 288 866,37
2/920000+837000	Vergnügungsabgabe	2111	3111	10	13 500,00	13 500,00	13 500,00	13 500,00	13 500,00	13 500,00
2/920000+838000	Hundeabgabe	2111	3111	10	28 500,00	29 000,00	28 736,44	28 500,00	29 000,00	28 650,04
2/920000+841000	Gebrauchsabgabe	2111	3111	10	17 000,00	17 000,00	15 567,50	17 000,00	17 000,00	16 289,30
2/920000+841100	Gebrauchsabgabe Leitungen	2111	3111	10	102 000,00	102 000,00	92 560,05	102 000,00	102 000,00	92 560,05
2/920000+849000	Mahngebühr / Säumniszuschläge	2111	3111	10	1 000,00	1 000,00	658,65	1 000,00	1 000,00	347,86
2/920000+849100	Gerichtskosten-Gebühren	2111	3111	10	100,00	100,00		100,00	100,00	287,65
2/920000+850000	Aufschliessungsabgabe	2111	3111	10	100 000,00	100 000,00	75 310,95	100 000,00	100 000,00	91 972,67
2/920000+853000	Jagdabgabe - Gemeindeanteil	2111	3111	10	200,00	200,00	200,00	200,00	200,00	200,00
2/920000+856000	Verwaltungsabgaben	2111	3111	10	40 000,00	40 000,00	42 253,15	40 000,00	40 000,00	39 305,96
2/920000+857000	Kommissionsgebühren	2111	3111	10	5 000,00	4 000,00	4 923,00	5 000,00	4 000,00	4 398,60
2/920000+857100	Stellplatz-Ausgleichsabgabe	2111	3111	10	100,00	100,00	17 441,50	100,00	100,00	17 441,50
SU 21 / 31	Summe Erträge / Einzahlungen operative Gebarung				3 487 600,00	3 597 200,00	3 457 129,74	3 487 600,00	3 597 200,00	3 479 138,06
1/920000-640000	Rechts- und Beratungsaufwand	2222	3222	24	100,00	500,00		100,00	500,00	

		MVAG		VC QU	Ergebnisvoranschlag			Finanzierungsvoranschlag		
		EH	FH		VA 2026	VA 2025	RA 2024	VA 2026	VA 2025	RA 2024
1/920000-691000	Abschreibung uneinbringlicher Forderungen	2225	3225	24	5 000,00	5 000,00	5 293,14	5 000,00	5 000,00	5 293,14
1/920000-729000	Sonstige Aufwendungen	2225	3225	24			50,00			50,00
SU 22 / 32	Summe Aufwendungen / Auszahlungen operative Gebarung				5 100,00	5 500,00	5 343,14	5 100,00	5 500,00	5 343,14
SA 0 / SA 1	(0) Nettoergebnis (21 - 22) / (1) Geldfluss operative Gebarung (31 - 32)				3 482 500,00	3 591 700,00	3 451 786,60	3 482 500,00	3 591 700,00	3 473 794,92
SA01	Saldo (01) Haushaltsrücklagen (230 - 240)				0,00	0,00	0,00	0,00	0,00	0,00
SA00	Saldo (00) Nettoergebnis nach Haushaltsrücklagen (Saldo 0 + Saldo 01)				3 482 500,00	3 591 700,00	3 451 786,60			
Investive Gebarung										
SU 33	Summe Einzahlungen investive Gebarung							0,00	0,00	0,00
SU 34	Summe Auszahlungen investive Gebarung							0,00	0,00	0,00
SA2	Saldo (2) Geldfluss aus der Investiven Gebarung (33 - 34)							0,00	0,00	0,00
SA3	Saldo (3) Nettofinanzierungssaldo (Saldo 1 + Saldo 2)							3 482 500,00	3 591 700,00	3 473 794,92
Finanzierungstätigkeit										
SU 35	Summe Einzahlungen aus der Finanzierungstätigkeit							0,00	0,00	0,00
SU 36	Summe Auszahlungen aus der Finanzierungstätigkeit							0,00	0,00	0,00
SA4	Saldo (4) Geldfluss aus der Finanzierungstätigkeit (35 - 36)							0,00	0,00	0,00
SA5	Saldo (5) Geldfluss aus der voranschlagswirksamen Gebarung (Saldo 3 + Saldo 4)							3 482 500,00	3 591 700,00	3 473 794,92
921	Zwischen Ländern und Gemeinden geteilte Abgaben									
921000	Zwischen Ländern und Gemeinden geteilte Abgaben									
Operative Gebarung										
2/921000+834000	Tourismusabgabe - Nächtigungstaxe Gemeindeanteil	2111	3111	10	10 000,00	5 000,00	7 857,75	10 000,00	5 000,00	7 857,75
2/921000+861000	Transfers von Ländern, Landesfonds und Landeskammern (EA)	2121	3121	15		2 200,00	41 773,48		2 200,00	41 773,48
SU 21 / 31	Summe Erträge / Einzahlungen operative Gebarung				10 000,00	7 200,00	49 631,23	10 000,00	7 200,00	49 631,23
SU 22 / 32	Summe Aufwendungen / Auszahlungen operative Gebarung				0,00	0,00	0,00	0,00	0,00	0,00
SA 0 / SA 1	(0) Nettoergebnis (21 - 22) / (1) Geldfluss operative Gebarung (31 - 32)				10 000,00	7 200,00	49 631,23	10 000,00	7 200,00	49 631,23
SA01	Saldo (01) Haushaltsrücklagen (230 - 240)				0,00	0,00	0,00	0,00	0,00	0,00
SA00	Saldo (00) Nettoergebnis nach Haushaltsrücklagen (Saldo 0 + Saldo 01)				10 000,00	7 200,00	49 631,23			
Investive Gebarung										
SU 33	Summe Einzahlungen investive Gebarung							0,00	0,00	0,00
SU 34	Summe Auszahlungen investive Gebarung							0,00	0,00	0,00
SA2	Saldo (2) Geldfluss aus der Investiven Gebarung (33 - 34)							0,00	0,00	0,00
SA3	Saldo (3) Nettofinanzierungssaldo (Saldo 1 + Saldo 2)							10 000,00	7 200,00	49 631,23
Finanzierungstätigkeit										
SU 35	Summe Einzahlungen aus der Finanzierungstätigkeit							0,00	0,00	0,00
SU 36	Summe Auszahlungen aus der Finanzierungstätigkeit							0,00	0,00	0,00

		MVAG VC QU			Ergebnisvoranschlag			Finanzierungsvoranschlag		
		EH	FH		VA 2026	VA 2025	RA 2024	VA 2026	VA 2025	RA 2024
SA4	Saldo (4) Geldfluss aus der Finanzierungstätigkeit (35 – 36)							0,00	0,00	0,00
SA5	Saldo (5) Geldfluss aus der voranschlagswirksamen Gebarung (Saldo 3 + Saldo 4)							10 000,00	7 200,00	49 631,23
925	Ertragsanteile an gemeinschaftlichen Bundesabgaben									
925000	Ertragsanteile Gemeinschaftl.Bundesabg.									
Operative Gebarung										
2/925000+859400	Ertragsanteile n. abgestuften Bevölkerungsschlüssel (EA)	2112	3112	11	8 738 000,00	8 208 000,00	8 123 309,78	8 738 000,00	8 208 000,00	8 123 309,78
SU 21 / 31	Summe Erträge / Einzahlungen operative Gebarung				8 738 000,00	8 208 000,00	8 123 309,78	8 738 000,00	8 208 000,00	8 123 309,78
SU 22 / 32	Summe Aufwendungen / Auszahlungen operative Gebarung				0,00	0,00	0,00	0,00	0,00	0,00
SA 0 / SA 1	(0) Nettoergebnis (21 - 22) / (1) Geldfluss operative Gebarung (31 – 32)				8 738 000,00	8 208 000,00	8 123 309,78	8 738 000,00	8 208 000,00	8 123 309,78
SA01	Saldo (01) Haushaltsrücklagen (230 - 240)				0,00	0,00	0,00	0,00	0,00	0,00
SA00	Saldo (00) Nettoergebnis nach Haushaltsrücklagen (Saldo 0 + Saldo 01)				8 738 000,00	8 208 000,00	8 123 309,78			
Investive Gebarung										
SU 33	Summe Einzahlungen investive Gebarung							0,00	0,00	0,00
SU 34	Summe Auszahlungen investive Gebarung							0,00	0,00	0,00
SA2	Saldo (2) Geldfluss aus der Investiven Gebarung (33 – 34)							0,00	0,00	0,00
SA3	Saldo (3) Nettofinanzierungssaldo (Saldo 1 + Saldo 2)							8 738 000,00	8 208 000,00	8 123 309,78
Finanzierungstätigkeit										
SU 35	Summe Einzahlungen aus der Finanzierungstätigkeit							0,00	0,00	0,00
SU 36	Summe Auszahlungen aus der Finanzierungstätigkeit							0,00	0,00	0,00
SA4	Saldo (4) Geldfluss aus der Finanzierungstätigkeit (35 – 36)							0,00	0,00	0,00
SA5	Saldo (5) Geldfluss aus der voranschlagswirksamen Gebarung (Saldo 3 + Saldo 4)							8 738 000,00	8 208 000,00	8 123 309,78
94	Finanzzuweisungen und Zuschüsse									
940	Bedarfszuweisungen									
940000	Bedarfszuweisungen									
Operative Gebarung										
2/940000+861000	Bedarfszuweisung gem. § 28FAG 2024 (EA)	2121	3121	15	155 800,00	83 800,00	22 697,33	155 800,00	83 800,00	22 697,33
2/940000+871100	Kapitaltransfers aus Gemeinde-BZ-Mittel II (EA)	2121	3121	33	585 000,00	700 700,00		585 000,00	700 700,00	
SU 21 / 31	Summe Erträge / Einzahlungen operative Gebarung				740 800,00	784 500,00	22 697,33	740 800,00	784 500,00	22 697,33
SU 22 / 32	Summe Aufwendungen / Auszahlungen operative Gebarung				0,00	0,00	0,00	0,00	0,00	0,00
SA 0 / SA 1	(0) Nettoergebnis (21 - 22) / (1) Geldfluss operative Gebarung (31 – 32)				740 800,00	784 500,00	22 697,33	740 800,00	784 500,00	22 697,33
SA01	Saldo (01) Haushaltsrücklagen (230 - 240)				0,00	0,00	0,00	0,00	0,00	0,00
SA00	Saldo (00) Nettoergebnis nach Haushaltsrücklagen (Saldo 0 + Saldo 01)				740 800,00	784 500,00	22 697,33			

		MVAG VC QU			Ergebnisvoranschlag			Finanzierungsvoranschlag		
		EH	FH		VA 2026	VA 2025	RA 2024	VA 2026	VA 2025	RA 2024
Investive Gebarung										
SU 33	Summe Einzahlungen investive Gebarung							0,00	0,00	0,00
SU 34	Summe Auszahlungen investive Gebarung							0,00	0,00	0,00
SA2	Saldo (2) Geldfluss aus der Investiven Gebarung (33 – 34)							0,00	0,00	0,00
SA3	Saldo (3) Nettofinanzierungssaldo (Saldo 1 + Saldo 2)							740 800,00	784 500,00	22 697,33
Finanzierungstätigkeit										
SU 35	Summe Einzahlungen aus der Finanzierungstätigkeit							0,00	0,00	0,00
SU 36	Summe Auszahlungen aus der Finanzierungstätigkeit							0,00	0,00	0,00
SA4	Saldo (4) Geldfluss aus der Finanzierungstätigkeit (35 – 36)							0,00	0,00	0,00
SA5	Saldo (5) Geldfluss aus der voranschlagswirksamen Gebarung (Saldo 3 + Saldo 4)							740 800,00	784 500,00	22 697,33
941	Sonstige Finanzaufweisungen nach dem FAG									
941000	Sonstige Finanzaufweisungen nach dem FAG									
Operative Gebarung										
2/941000+860000	Laufende Transferzahlungen von Bund, Bundesfonds und Bundeskammern (EA)	2121	3121	15	74 100,00	203 400,00	894 019,60	74 100,00	203 400,00	894 019,60
2/941000+860100	Transfers von Bund, Bundesfonds und Bundeskammern (EA)	2121	3121			218 000,00			218 000,00	
SU 21 / 31	Summe Erträge / Einzahlungen operative Gebarung				74 100,00	421 400,00	894 019,60	74 100,00	421 400,00	894 019,60
SU 22 / 32	Summe Aufwendungen / Auszahlungen operative Gebarung				0,00	0,00	0,00	0,00	0,00	0,00
SA 0 / SA 1	(0) Nettoergebnis (21 - 22) / (1) Geldfluss operative Gebarung (31 – 32)				74 100,00	421 400,00	894 019,60	74 100,00	421 400,00	894 019,60
SA01	Saldo (01) Haushaltsrücklagen (230 - 240)				0,00	0,00	0,00	0,00	0,00	0,00
SA00	Saldo (00) Nettoergebnis nach Haushaltsrücklagen (Saldo 0 + Saldo 01)				74 100,00	421 400,00	894 019,60			
Investive Gebarung										
SU 33	Summe Einzahlungen investive Gebarung							0,00	0,00	0,00
SU 34	Summe Auszahlungen investive Gebarung							0,00	0,00	0,00
SA2	Saldo (2) Geldfluss aus der Investiven Gebarung (33 – 34)							0,00	0,00	0,00
SA3	Saldo (3) Nettofinanzierungssaldo (Saldo 1 + Saldo 2)							74 100,00	421 400,00	894 019,60
Finanzierungstätigkeit										
SU 35	Summe Einzahlungen aus der Finanzierungstätigkeit							0,00	0,00	0,00
SU 36	Summe Auszahlungen aus der Finanzierungstätigkeit							0,00	0,00	0,00
SA4	Saldo (4) Geldfluss aus der Finanzierungstätigkeit (35 – 36)							0,00	0,00	0,00
SA5	Saldo (5) Geldfluss aus der voranschlagswirksamen Gebarung (Saldo 3 + Saldo 4)							74 100,00	421 400,00	894 019,60

	MVAG	VC QU	Ergebnisvoranschlag			Finanzierungsvoranschlag				
			EH	FH	VA 2026	VA 2025	RA 2024	VA 2026	VA 2025	RA 2024
945										
945000										
Operative Gebarung										
2/945000+860000	Transfers von Bund, Bundesfonds und Bundeskammern (EA)	2121 3121			25 200,00			25 200,00		
SU 21 / 31	Summe Erträge / Einzahlungen operative Gebarung				0,00	25 200,00	0,00	0,00	25 200,00	0,00
SU 22 / 32	Summe Aufwendungen / Auszahlungen operative Gebarung				0,00	0,00	0,00	0,00	0,00	0,00
SA 0 / SA 1	(0) Nettoergebnis (21 - 22) / (1) Geldfluss operative Gebarung (31 – 32)				0,00	25 200,00	0,00	0,00	25 200,00	0,00
SA01	Saldo (01) Haushaltsrücklagen (230 - 240)				0,00	0,00	0,00	0,00	0,00	0,00
SA00	Saldo (00) Nettoergebnis nach Haushaltsrücklagen (Saldo 0 + Saldo 01)				0,00	25 200,00	0,00			
Investive Gebarung										
SU 33	Summe Einzahlungen investive Gebarung						0,00	0,00		0,00
SU 34	Summe Auszahlungen investive Gebarung						0,00	0,00		0,00
SA2	Saldo (2) Geldfluss aus der Investiven Gebarung (33 – 34)						0,00	0,00		0,00
SA3	Saldo (3) Nettofinanzierungssaldo (Saldo 1 + Saldo 2)						0,00	25 200,00		0,00
Finanzierungstätigkeit										
SU 35	Summe Einzahlungen aus der Finanzierungstätigkeit						0,00	0,00		0,00
SU 36	Summe Auszahlungen aus der Finanzierungstätigkeit						0,00	0,00		0,00
SA4	Saldo (4) Geldfluss aus der Finanzierungstätigkeit (35 – 36)						0,00	0,00		0,00
SA5	Saldo (5) Geldfluss aus der voranschlagswirksamen Gebarung (Saldo 3 + Saldo 4)						0,00	25 200,00		0,00
946	Zuschüsse nach landesgesetzlichen Bestimmungen									
946000	Zuschüsse nach landesgesetzlichen Bestimmungen									
Operative Gebarung										
2/946000+861000	Transfers von Ländern, Landesfonds und Landeskammern	2121 3121						82 704,65		82 704,65
SU 21 / 31	Summe Erträge / Einzahlungen operative Gebarung				0,00	0,00	82 704,65	0,00	0,00	82 704,65
SU 22 / 32	Summe Aufwendungen / Auszahlungen operative Gebarung				0,00	0,00	0,00	0,00	0,00	0,00
SA 0 / SA 1	(0) Nettoergebnis (21 - 22) / (1) Geldfluss operative Gebarung (31 – 32)				0,00	0,00	82 704,65	0,00	0,00	82 704,65
SA01	Saldo (01) Haushaltsrücklagen (230 - 240)				0,00	0,00	0,00	0,00	0,00	0,00
SA00	Saldo (00) Nettoergebnis nach Haushaltsrücklagen (Saldo 0 + Saldo 01)				0,00	0,00	82 704,65			
Investive Gebarung										
SU 33	Summe Einzahlungen investive Gebarung						0,00	0,00		0,00
SU 34	Summe Auszahlungen investive Gebarung						0,00	0,00		0,00
SA2	Saldo (2) Geldfluss aus der Investiven Gebarung (33 – 34)						0,00	0,00		0,00
SA3	Saldo (3) Nettofinanzierungssaldo (Saldo 1 + Saldo 2)						0,00	0,00		82 704,65
Finanzierungstätigkeit										
SU 35	Summe Einzahlungen aus der Finanzierungstätigkeit						0,00	0,00		0,00

	MVAG	VC QU	Ergebnisvoranschlag			Finanzierungsvoranschlag		
			EH	FH	VA 2026	VA 2025	RA 2024	VA 2026
SU 36			Summe Auszahlungen aus der Finanzierungstätigkeit			0,00	0,00	0,00
SA4			Saldo (4) Geldfluss aus der Finanzierungstätigkeit (35 – 36)			0,00	0,00	0,00
SA5			Saldo (5) Geldfluss aus der voranschlagswirksamen Gebarung (Saldo 3 + Saldo 4)			0,00	0,00	82 704,65
98			Haushaltsausgleich					
980			Verrechnung zwischen operativer Gebarung und Projekten					
980000			Verrechnung zwischen operativer Gebarung und Projekten					
Operative Gebarung								
2/980000+899000			Entnahmen aus Verrechnungsrücklagen	2116			200 741,56	
			zwischen operativer Gebarung und Projekten					
SU 21 / 31			Summe Erträge / Einzahlungen operative Gebarung			0,00	0,00	200 741,56
1/980000-799000			Zuweisungen an Verrechnungsrücklagen	2225			383 814,75	
			zwischen operativer Gebarung und Projekten					
SU 22 / 32			Summe Aufwendungen / Auszahlungen operative Gebarung			0,00	0,00	383 814,75
SA 0 / SA 1			(0) Nettoergebnis (21 - 22) / (1) Geldfluss operative Gebarung (31 – 32)			0,00	0,00	-183 073,19
SA01			Saldo (01) Haushaltsrücklagen (230 - 240)			0,00	0,00	0,00
SA00			Saldo (00) Nettoergebnis nach Haushaltsrücklagen (Saldo 0 + Saldo 01)			0,00	0,00	-183 073,19
Investive Gebarung								
SU 33			Summe Einzahlungen investive Gebarung				0,00	0,00
SU 34			Summe Auszahlungen investive Gebarung				0,00	0,00
SA2			Saldo (2) Geldfluss aus der Investiven Gebarung (33 – 34)				0,00	0,00
SA3			Saldo (3) Nettofinanzierungssaldo (Saldo 1 + Saldo 2)				0,00	0,00
Finanzierungstätigkeit								
SU 35			Summe Einzahlungen aus der Finanzierungstätigkeit				0,00	0,00
SU 36			Summe Auszahlungen aus der Finanzierungstätigkeit				0,00	0,00
SA4			Saldo (4) Geldfluss aus der Finanzierungstätigkeit (35 – 36)				0,00	0,00
SA5			Saldo (5) Geldfluss aus der voranschlagswirksamen Gebarung (Saldo 3 + Saldo 4)				0,00	0,00
99			Jahresergebnis, Übergabe und Übernahme des Jahresergebnisses, Abwicklung der Vorjahre					
990			Überschüsse und Abgänge (soweit nicht zugeordnet)					
990000			Jahresergeb.					
Operative Gebarung								
SU 21 / 31			Summe Erträge / Einzahlungen operative Gebarung			0,00	0,00	0,00
SU 22 / 32			Summe Aufwendungen / Auszahlungen operative Gebarung			0,00	0,00	0,00
SA 0 / SA 1			(0) Nettoergebnis (21 - 22) / (1) Geldfluss operative Gebarung (31 – 32)			0,00	0,00	0,00

		MVAG VC QU		Ergebnisvoranschlag			Finanzierungsvoranschlag		
		EH	FH	VA 2026	VA 2025	RA 2024	VA 2026	VA 2025	RA 2024
2/990000+895077	Entnahmen von allgemeinen Haushaltsrücklagen	2301				942 223,94			
1/990000-795077	Zuweisungen an allgemeine Haushaltsrücklagen	2401				1 195 676,60			
SA01	Saldo (01) Haushaltsrücklagen (230 - 240)			0,00	0,00	-253 452,66	0,00	0,00	0,00
SA00	Saldo (00) Nettoergebnis nach Haushaltsrücklagen (Saldo 0 + Saldo 01)			0,00	0,00	-253 452,66			
Investive Gebarung									
SU 33	Summe Einzahlungen investive Gebarung						0,00	0,00	0,00
SU 34	Summe Auszahlungen investive Gebarung						0,00	0,00	0,00
SA2	Saldo (2) Geldfluss aus der Investiven Gebarung (33 – 34)						0,00	0,00	0,00
SA3	Saldo (3) Nettofinanzierungssaldo (Saldo 1 + Saldo 2)						0,00	0,00	0,00
Finanzierungstätigkeit									
SU 35	Summe Einzahlungen aus der Finanzierungstätigkeit						0,00	0,00	0,00
SU 36	Summe Auszahlungen aus der Finanzierungstätigkeit						0,00	0,00	0,00
SA4	Saldo (4) Geldfluss aus der Finanzierungstätigkeit (35 – 36)						0,00	0,00	0,00
SA5	Saldo (5) Geldfluss aus der voranschlagswirksamen Gebarung (Saldo 3 + Saldo 4)						0,00	0,00	0,00

GR-Beschluss 15.12.2025

GR-Beschluss 15.12.2025

Haushaltspotential (aufbauend auf der Ergebnisrechnung)



MVAG	Mittelverwendungs- und -aufbringungsgruppen	Mittelaufbringung	Mittelverwendung	Saldo
211	Erträge aus der operativen Verwaltungstätigkeit	22 511 800,00		
212	Erträge aus Transfers	2 276 600,00		
213	Finanzerträge	1 000,00		
Summe Erträge (SU 21)		24 789 400,00		
2117	Nicht finanzierungswirksame operative Erträge (Auflösung von Rückstellungen und Aktivierte Eigenleistungen)	-567 500,00		
2127	Nicht finanzierungswirksamer Transferertrag (Auflösung von Investitionszuschüssen)	-165 400,00		
2136	Sonstige nicht finanzierungswirksame Finanzerträge (Auflösung von RS Bewertung von Beteiligungen und aktiven Finanzinstrumenten)			
Nicht finanzwirksame Erträge		-732 900,00		
Finanzwirksame Erträge		24 056 500,00		
221	Personalaufwand		6 257 500,00	
222	Sachaufwand		11 376 700,00	
223	Transferaufwand		7 486 400,00	
224	Finanzaufwand		648 100,00	
Summe Aufwendungen (SU 22)			25 768 700,00	
2214	Nicht finanzierungswirksamer Personalaufwand (Dotierung RS für Abfertigungen, Jubiläum u. nicht konsumierte Urlaube)		-74 000,00	
2226	Nicht finanzierungswirksamer Sachaufwand (inkl. Abschreibungen, Dotierung von RS Prozess, ausstehende Rechnungen)		-2 703 900,00	
2237	Nicht finanzierungswirksamer Transferaufwand (Dotierungen von RS f. Pensionen)			
2245	Nicht finanzierungswirksamer Finanzaufwand (Wertberichtigungen zu Finanzinstrumenten, Aufwendungen aus der Bewertung von Beteiligungen)			
Nicht finanzwirksame Aufwendungen			-2 777 900,00	
Finanzwirksame Aufwendungen			22 990 800,00	
Finanzwirksames Ergebnis		24 056 500,00	22 990 800,00	1 065 700,00

MVAG	Mittelverwendungs- und -aufbringungsgruppen	Mittelaufbringung	Mittelverwendung	Saldo
332	Einzahlungen aus der Rückzahlung von Darlehen sowie gewährten Vorschüssen (ohne 332x mit Projektcode - Anzahlungen)	2 500,00		
1141	Vorräte (- Veränderung)			
1142	Gegebene Anzahlungen auf Vorräte (- Veränderung)			
1540	Passive Rechnungsabgrenzung			
	Einzahlungen der Kontengruppe 000-089, die keinem Projekt mit Projektcode 1 zugeordnet sind			
	Einzahlungen der Kontengruppe 30, die keinem Projekt mit Projektcode 1 zugeordnet sind	152 500,00		
	- Erträge der Kontogruppe 80 mit Projektcode 1			
2301	Entnahmen von Rücklagen endfälliger Darlehen (Kontengruppe 893)			
Jährliche wiederkehrende Einzahlungen		155 000,00		
36	Auszahlungen aus der Finanzierungstätigkeit (ohne Projektcode 1)		933 700,00	
2401	Zuweisung an Rücklagen endfälliger Darlehen (Kontengruppe 793)			
342	Auszahlungen aus der Gewährung von Darlehen sowie gewährten Vorschüssen (ohne 342x mit Projektcode - Anzahlungen)		2 500,00	
1141	Vorräte (+ Veränderung)			
1142	Gegebene Anzahlungen auf Vorräte (+ Veränderung)			
1170	Aktive Rechnungsabgrenzung			
	Auszahlungen (Investitionen) der Kontengruppe 000-083, die keinem Projekt mit Projektcode 1 zugeordnet sind		268 000,00	
Jährliche wiederkehrende Auszahlungen			1 204 200,00	
	Kontengruppe 871, KT der Ergebnisrechnung, mit Projektcode (BZ)	-16 500,00		
Summe Kapitaltransfers der Ergebnisrechnung		-16 500,00		
H1 Jährliches Haushaltspotential (Eigenmittel)		24 195 000,00	24 195 000,00	0,00
H4VJ Haushaltspotential Vorjahr (Endbestand HP-RL Vorjahr, Konto 935077 = AB)				0,00
H2 verfügbares Haushaltspotential (Eigenmittel)				0,00

MVAG	Mittelverwendungs- und -aufbringungsgruppen	Mittelaufbringung	Mittelverwendung	Saldo
Information 1 - Berechnung der tatsächlichen Liquidität				
im verfügbaren Haushaltspotential enthaltene Bedarfszuweisungen zur Liquiditätssteigerung aus Kontogruppe 871, KT der Ergebnisrechnung ohne Projektcode		585 000,00		
tatsächlicher Liquiditätsbedarf ohne Rücklagenauflösung (Abgang)		-585 000,00		
2401	Zuweisungen an Haushaltsrücklagen (Kontengruppe 794)			
2401	Zuweisungen an Haushaltsrücklagen (Kontengruppe 795)			
Jährliche Aufwände für Rücklagen			0,00	
2301	Entnahmen von Haushaltsrücklagen (Kontengruppe 894)			
2301	Entnahmen von Haushaltsrücklagen (Kontengruppe 895)			
Jährliche RL-Erträge f. Investitionen (finanzw.)		0,00		
H3 verfügbares Haushaltspotential (Eigenmittel) nach finanzwirksamen Rücklagen		0,00	0,00	0,00
- Zuweisungen und Umbuchungen an investive Vorhaben				0,00
+ Rückführungen und Umbuchungen von investiven Vorhaben				0,00
H4 kumuliertes Haushaltspotential (Eigenmittel) Endbestand		0,00	0,00	0,00

GR-Beschluss 15.12.2025

GR-Beschluss 15.12.2025

Nachweis der Investitionstätigkeit

Vorhaben	Vorhabensbezeichnung	RA Vorjahre	VA 2025	VA 2026	Plan 2027	Plan 2028	Plan 2029	Plan 2030	Plan Gesamt (gerundet)
Konto	Bezeichnung								
1000001	Straßenbauvorhaben (2000 bis 9999)								
	Auszahlungen - Investitionen - Mittelverwendung	2 621 199,03	200 000,00	203 000,00	200 000,00	200 000,00	200 000,00	200 000,00	3 824 200,00
	Anschaffungs- oder Herstellungskosten	2 621 199,03	200 000,00	203 000,00	200 000,00	200 000,00	200 000,00	200 000,00	3 824 200,00
5/612000-002100	Projekt: Straßenbauprojekte	2 621 199,03	200 000,00	203 000,00	200 000,00	200 000,00	200 000,00	200 000,00	3 824 200,00
	Einzahlungen - Finanzierung - Mittelaufbringung	2 621 199,03	200 000,00	203 000,00	200 000,00	200 000,00	200 000,00	200 000,00	3 824 200,00
	Mittel aus Geldfluss aus der operativen Gebarung	740 885,25	0,00	0,00	0,00	0,00	0,00	0,00	740 900,00
5/612000-799000	Zuweisungen an Verrechnungsrücklagen zwischen operativer Gebarung und Projekten	-17 774,83							-17 800,00
6/612000+829910	Verrechnung zwischen der operativen Gebarung und Projekten	236 945,64							236 900,00
6/612000+829960	IST-Überschuss Jahr 2019	521 714,44							521 700,00
	Bedarfszuweisungen/KTZ	1 684 313,78	0,00	3 000,00	0,00	0,00	0,00	0,00	1 687 300,00
6/612000+301000	Kapitaltransfers von Ländern, Landesfonds und Landeskammern	264 313,78		1 500,00					265 800,00
6/612000+871000	Kapitaltransfers aus Gemeinde-Bedarfszuweisungsmittel	640 000,00		1 500,00					641 500,00
6/612000+871100	Kapitaltransfers aus Gemeinde-Bedarfszuweisungsmittel	780 000,00							780 000,00
	Haushaltsrücklagen/Zahlungsmittelreserven	0,00	0,00	0,00	0,00	0,00	0,00	0,00	0,00
	Sonstige Kapitaltransfers und Subventionen	196 000,00	0,00	0,00	0,00	0,00	0,00	0,00	196 000,00
6/612000+300000	Kapitaltransfers von Bund, Bundesfonds und Bundeskammern	186 000,00							186 000,00
6/612000+306000	Kapitaltransfers von Finanzunternehmen	10 000,00							10 000,00
	Darlehen/Innere Darlehen	0,00	200 000,00	200 000,00	200 000,00	200 000,00	200 000,00	200 000,00	1 200 000,00
5000/109	Darlehensaufnahme Straßenbau		200 000,00	200 000,00	200 000,00	200 000,00	200 000,00	200 000,00	1 200 000,00
	Finanzierungsleasing	0,00	0,00	0,00	0,00	0,00	0,00	0,00	0,00
	Veräußerung langfristiges Vermögen und Sonstiges	0,00	0,00	0,00	0,00	0,00	0,00	0,00	0,00
	Finanzierungsergebnis 1000001	0,00	0,00	0,00	0,00	0,00	0,00	0,00	0,00
	<i>inklusive Vorjahre (gerundet)</i>		0,00	0,00	0,00	0,00	0,00	0,00	

Vorhaben	Vorhabensbezeichnung	RA Vorjahre	VA 2025	VA 2026	Plan 2027	Plan 2028	Plan 2029	Plan 2030	Plan Gesamt (gerundet)
Konto	Bezeichnung								
1000002	Wasserversorgungsanlage (2000 bis 9999)								
	Auszahlungen - Investitionen - Mittelverwendung	554 113,44	2 000,00	0,00	0,00	0,00	0,00	0,00	556 100,00
	Anschaffungs- oder Herstellungskosten	554 113,44	2 000,00	0,00	0,00	0,00	0,00	0,00	556 100,00
5/850000-004100	Projekt: Wasserbauprojekte	554 113,44	2 000,00						556 100,00
	Einzahlungen - Finanzierung - Mittelaufbringung	50 000,00	506 100,00	0,00	0,00	0,00	0,00	0,00	556 100,00
	Mittel aus Geldfluss aus der operativen Gebarung	50 000,00	0,00	0,00	0,00	0,00	0,00	0,00	50 000,00
6/850000+899000	Entnahmen aus Verrechnungsrücklagen zwischen operativer Gebarung und Projekten	50 000,00							50 000,00
	Bedarfszuweisungen/KTZ	0,00	0,00	0,00	0,00	0,00	0,00	0,00	0,00
	Haushaltsrücklagen/Zahlungsmittelreserven	0,00	0,00	0,00	0,00	0,00	0,00	0,00	0,00
	Sonstige Kapitaltransfers und Subventionen	0,00	0,00	0,00	0,00	0,00	0,00	0,00	0,00
	Darlehen/Innere Darlehen	0,00	506 100,00	0,00	0,00	0,00	0,00	0,00	506 100,00
5001/211006	Wasserversorgungsanlage Sanierung (2024)		506 100,00						506 100,00
	Finanzierungsleasing	0,00	0,00	0,00	0,00	0,00	0,00	0,00	0,00
	Veräußerung langfristiges Vermögen und Sonstiges	0,00	0,00	0,00	0,00	0,00	0,00	0,00	0,00
Finanzierungsergebnis 1000002		-504 113,44	504 100,00	0,00	0,00	0,00	0,00	0,00	0,00
	<i>inklusive Vorjahre (gerundet)</i>		0,00	0,00	0,00	0,00	0,00	0,00	

Vorhaben	Vorhabensbezeichnung	RA Vorjahre	VA 2025	VA 2026	Plan 2027	Plan 2028	Plan 2029	Plan 2030	Plan Gesamt (gerundet)
Konto	Bezeichnung								
1000043	Musikschule Neubau (2019 bis 2026)								
	Auszahlungen - Investitionen - Mittelverwendung	7 326 921,68	4 846 100,00	0,00	0,00	0,00	0,00	0,00	12 173 000,00
	Anschaffungs- oder Herstellungskosten	7 326 921,68	1 446 100,00	0,00	0,00	0,00	0,00	0,00	8 773 000,00
5/322000-010000	Neuerrichtung Gebäude Musikschule	7 025 379,34	1 412 600,00						8 438 000,00
5/322000-042000	Amts-, Betriebs- und Geschäftsausstattung	301 542,34	33 500,00						335 000,00
	Korrektur Auszahlungen VA 2025	0,00	3 400 000,00	0,00	0,00	0,00	0,00	0,00	3 400 000,00
	Einzahlungen - Finanzierung - Mittelaufbringung	5 422 513,52	3 350 500,00	3 400 000,00	0,00	0,00	0,00	0,00	12 173 000,00
	Mittel aus Geldfluss aus der operativen Gebarung	384 445,20	0,00	0,00	0,00	0,00	0,00	0,00	384 400,00
5/322000-729960	IST-Fehlbetrag Jahr 2019	-15 554,80							-15 600,00
6/322000+829910	Verrechnung zwischen der operativen Gebarung und Projekten	400 000,00							400 000,00
	Bedarfszuweisungen/KTZ	0,00	50 000,00	0,00	0,00	0,00	0,00	0,00	50 000,00
6/322000+301000	Kapitaltransfers von Ländern, Landesfonds und Landeskammern		50 000,00						50 000,00
	Haushaltsrücklagen/Zahlungsmittelreserven	0,00	0,00	0,00	0,00	0,00	0,00	0,00	0,00
	Sonstige Kapitaltransfers und Subventionen	438 068,32	7 500,00	0,00	0,00	0,00	0,00	0,00	445 600,00
6/322000+300000	Kapitaltransfers von Bund, Bundesfonds und Bundeskammern	438 068,32	7 500,00						445 600,00
	Darlehen/Innere Darlehen	4 600 000,00	3 293 000,00	3 400 000,00	0,00	0,00	0,00	0,00	11 293 000,00
5010/5408803	Musikschule (NEUBAU/UMBAU)	4 100 000,00							4 100 000,00
5000/112	Darlehensaufnahme Musikschule II		3 293 000,00	3 400 000,00					6 693 000,00
5001/211004	Musikschule II (NEUBAU/UMBAU) (FIX)	500 000,00							500 000,00
	Finanzierungsleasing	0,00	0,00	0,00	0,00	0,00	0,00	0,00	0,00
	Veräußerung langfristiges Vermögen und Sonstiges	0,00	0,00	0,00	0,00	0,00	0,00	0,00	0,00
Finanzierungsergebnis 1000043		-1 904 408,16	-1 495 600,00	3 400 000,00	0,00	0,00	0,00	0,00	0,00
	<i>inklusive Vorjahre (gerundet)</i>		-3 400 000,00	0,00	0,00	0,00	0,00	0,00	

Vorhaben	Vorhabensbezeichnung	RA Vorjahre	VA 2025	VA 2026	Plan 2027	Plan 2028	Plan 2029	Plan 2030	Plan Gesamt (gerundet)
Konto	Bezeichnung								
1000030	FREIWILLIGE FEUERWEHR Fahrzeugankauf (2021 bis 2026)								
Erläuterungen zum Vorhaben:									
Ankauf Hilfeleistungsfahrzeug GR-Beschluss 11.06.2012 TP 9 maximal 200.000,00									
Ankauf TFLA 2000 GR-Beschluss 09.03.2020 TP 07 maximal 325.000,00									
Ankauf HFL 1 GR-Beschluss 27.09.2021 maximal 78.000,00									
Ankauf Versorgungsfahrzeug Allrad - GR maximal 54.000,00									
Auszahlungen - Investitionen - Mittelverwendung		745 308,82	532 000,00	575 600,00	0,00	0,00	0,00	0,00	1 852 900,00
Anschaffungs- oder Herstellungskosten		745 308,82	532 000,00	575 600,00	0,00	0,00	0,00	0,00	1 852 900,00
5/163000-020000	Maschinen und maschinelle Anlagen	74 902,72							74 900,00
5/163000-082000	Sonstige Beteiligungen	670 406,10	532 000,00	575 600,00					1 778 000,00
Einzahlungen - Finanzierung - Mittelaufbringung		746 108,82	895 200,00	211 600,00	0,00	0,00	0,00	0,00	1 852 900,00
Mittel aus Geldfluss aus der operativen Gebarung		236 269,85	0,00	0,00	0,00	0,00	0,00	0,00	236 300,00
6/163000+829910	Verrechnung zwischen der operativen Gebarung und Projekten	186 269,85							186 300,00
6/163000+899000	Entnahmen aus Verrechnungsrücklagen zwischen operativer Gebarung und Projekten	50 000,00							50 000,00
Bedarfszuweisungen/KTZ		204 838,97	100 000,00	110 000,00	0,00	0,00	0,00	0,00	414 800,00
6/163000+301000	Kapitaltransfer von Ländern, Landesfonds und Landeskammern (LFKO IVW4)	106 200,00	100 000,00	110 000,00					316 200,00
6/163000+871100	Kapitaltransfers aus Gemeinde-Bedarfszuweisungsmittel (IVW3)	98 638,97							98 600,00
Haushaltsrücklagen/Zahlungsmittelreserven		0,00	0,00	0,00	0,00	0,00	0,00	0,00	0,00
Sonstige Kapitaltransfers und Subventionen		35 000,00	66 600,00	101 600,00	0,00	0,00	0,00	0,00	203 200,00
6/163000+300000	Kapitaltransfers von Bund, Bundesfonds und Bundeskammern	35 000,00	66 600,00	101 600,00					203 200,00
Darlehen/Innere Darlehen		270 000,00	364 600,00	0,00	0,00	0,00	0,00	0,00	634 600,00
5010/5408820	FFW-Zuschuss Fahrzeugankauf HLF 2	270 000,00	600,00						270 600,00
5001/211007	FFW-Zuschuss - Wechsellader		364 000,00						364 000,00
Finanzierungsleasing		0,00	0,00	0,00	0,00	0,00	0,00	0,00	0,00
Veräußerung langfristiges Vermögen und Sonstiges		0,00	0,00	0,00	0,00	0,00	0,00	0,00	0,00

Vorhaben	Vorhabensbezeichnung	RA Vorjahre	VA 2025	VA 2026	Plan 2027	Plan 2028	Plan 2029	Plan 2030	Plan Gesamt (gerundet)
Konto	Bezeichnung								
	Korrektur Einzahlungen VA 2025	0,00	364 000,00	0,00	0,00	0,00	0,00	0,00	364 000,00
Finanzierungsergebnis 1000030		800,00	363 200,00	-364 000,00	0,00	0,00	0,00	0,00	0,00
	<i>inklusive Vorjahre (gerundet)</i>		364 000,00	0,00	0,00	0,00	0,00	0,00	

GR-Beschluss 15.12.2025

Vorhaben	Vorhabensbezeichnung	RA Vorjahre	VA 2025	VA 2026	Plan 2027	Plan 2028	Plan 2029	Plan 2030	Plan Gesamt (gerundet)
Konto	Bezeichnung								
1000006	VOLKSSCHULE Vordach (2024 bis 2026)								
	Geplante Gesamtkosten:		150 000,00						
	Erläuterungen zum Vorhaben:								
	Sanierung Vordach/Rampe								
Auszahlungen - Investitionen - Mittelverwendung		0,00	50 000,00	100 000,00	0,00	0,00	0,00	0,00	150 000,00
Anschaffungs- oder Herstellungskosten		0,00	50 000,00	100 000,00	0,00	0,00	0,00	0,00	150 000,00
5/211000-010000	Gebäude und Bauten		50 000,00	100 000,00					150 000,00
Einzahlungen - Finanzierung - Mittelaufbringung		0,00	50 000,00	100 000,00	0,00	0,00	0,00	0,00	150 000,00
Mittel aus Geldfluss aus der operativen Gebarung		0,00	0,00	0,00	0,00	0,00	0,00	0,00	0,00
Bedarfszuweisungen/KTZ		0,00	0,00	0,00	0,00	0,00	0,00	0,00	0,00
Haushaltsrücklagen/Zahlungsmittelreserven		0,00	0,00	0,00	0,00	0,00	0,00	0,00	0,00
Sonstige Kapitaltransfers und Subventionen		0,00	0,00	0,00	0,00	0,00	0,00	0,00	0,00
Darlehen/Innere Darlehen		0,00	50 000,00	100 000,00	0,00	0,00	0,00	0,00	150 000,00
5000/103	Darlehenaufnahme Volksschule		50 000,00	100 000,00					150 000,00
Finanzierungsleasing		0,00	0,00	0,00	0,00	0,00	0,00	0,00	0,00
Veräußerung langfristiges Vermögen und Sonstiges		0,00	0,00	0,00	0,00	0,00	0,00	0,00	0,00
Finanzierungsergebnis 1000006		0,00	0,00	0,00	0,00	0,00	0,00	0,00	0,00
	<i>inklusive Vorjahre (gerundet)</i>		0,00	0,00	0,00	0,00	0,00	0,00	

Vorhaben	Vorhabensbezeichnung	RA Vorjahre	VA 2025	VA 2026	Plan 2027	Plan 2028	Plan 2029	Plan 2030	Plan Gesamt (gerundet)
Konto	Bezeichnung								
1000007	Revitalisierung Altstoffsammelzentrum (2022 bis 2029)								
Erläuterungen zum Vorhaben:									
Revitalisierung Altstoffsammelzentrum 2022 Planung									
Auszahlungen - Investitionen - Mittelverwendung		3 292,98	96 700,00	500 000,00	500 000,00	500 000,00	500 000,00	0,00	2 100 000,00
Anschaffungs- oder Herstellungskosten		3 292,98	96 700,00	500 000,00	500 000,00	500 000,00	500 000,00	0,00	2 100 000,00
5/852100-006000	Sonstige Grundstückseinrichtungen	3 292,98	96 700,00	500 000,00	500 000,00	500 000,00	500 000,00		2 100 000,00
Einzahlungen - Finanzierung - Mittelaufbringung		100 000,00	0,00	500 000,00	500 000,00	500 000,00	500 000,00	0,00	2 100 000,00
Mittel aus Geldfluss aus der operativen Gebarung		100 000,00	0,00	0,00	0,00	0,00	0,00	0,00	100 000,00
6/852100+829910	Verrechnung zwischen der operativen Gebarung und Projekten	100 000,00							100 000,00
Bedarfszuweisungen/KTZ		0,00	0,00	0,00	0,00	0,00	0,00	0,00	0,00
Haushaltsrücklagen/Zahlungsmittelreserven		0,00	0,00	0,00	0,00	0,00	0,00	0,00	0,00
Sonstige Kapitaltransfers und Subventionen		0,00	0,00	0,00	0,00	0,00	0,00	0,00	0,00
Darlehen/Innere Darlehen		0,00	0,00	500 000,00	500 000,00	500 000,00	500 000,00	0,00	2 000 000,00
5000/113	Darlehensaufnahme Altstoffsammelzentrum			500 000,00	500 000,00	500 000,00	500 000,00		2 000 000,00
Finanzierungsleasing		0,00	0,00	0,00	0,00	0,00	0,00	0,00	0,00
Veräußerung langfristiges Vermögen und Sonstiges		0,00	0,00	0,00	0,00	0,00	0,00	0,00	0,00
Finanzierungsergebnis 1000007		96 707,02	-96 700,00	0,00	0,00	0,00	0,00	0,00	0,00
	<i>inklusive Vorjahre (gerundet)</i>		0,00	0,00	0,00	0,00	0,00	0,00	

Vorhaben	Vorhabensbezeichnung	RA Vorjahre	VA 2025	VA 2026	Plan 2027	Plan 2028	Plan 2029	Plan 2030	Plan Gesamt (gerundet)
Konto	Bezeichnung								
1005400	Kleinkinderbetreuung Erweiterung (2023 bis 2027)								
	Geplante Gesamtkosten:		1 900 000,00						
	Auszahlungen - Investitionen - Mittelverwendung	85 363,78	1 069 800,00	976 300,00	0,00	0,00	0,00	0,00	2 131 500,00
	Anschaffungs- oder Herstellungskosten	85 363,78	1 746 100,00	976 300,00	0,00	0,00	0,00	0,00	2 807 800,00
	5/240300-010000 Gebäude und Bauten	85 363,78	1 746 100,00	906 300,00					2 737 800,00
	5/240300-042000 Amts-, Betriebs- und Geschäftsausstattung			70 000,00					70 000,00
	Korrektur Auszahlungen VA 2025	0,00	-676 300,00	0,00	0,00	0,00	0,00	0,00	-676 300,00
	Einzahlungen - Finanzierung - Mittelaufbringung	431 493,60	1 400 000,00	300 000,00	0,00	0,00	0,00	0,00	2 131 500,00
	Mittel aus Geldfluss aus der operativen Gebarung	0,00	0,00	0,00	0,00	0,00	0,00	0,00	0,00
	Bedarfszuweisungen/KTZ	0,00	0,00	300 000,00	0,00	0,00	0,00	0,00	300 000,00
	6/240300+301000 Kapitaltransfers von Ländern, Landesfonds und Landeskammern			300 000,00					300 000,00
	Haushaltsrücklagen/Zahlungsmittelreserven	0,00	0,00	0,00	0,00	0,00	0,00	0,00	0,00
	Sonstige Kapitaltransfers und Subventionen	431 493,60	0,00	0,00	0,00	0,00	0,00	0,00	431 500,00
	6/240300+300000 Kapitaltransfers von Bund, Bundesfonds und Bundeskammern	431 493,60							431 500,00
	Darlehen/Innere Darlehen	0,00	1 400 000,00	0,00	0,00	0,00	0,00	0,00	1 400 000,00
	5001/211008 KIGA Mini - Gruppenerweiterung		1 400 000,00						1 400 000,00
	Finanzierungsleasing	0,00	0,00	0,00	0,00	0,00	0,00	0,00	0,00
	Veräußerung langfristiges Vermögen und Sonstiges	0,00	0,00	0,00	0,00	0,00	0,00	0,00	0,00
	Finanzierungsergebnis 1005400	346 129,82	330 200,00	-676 300,00	0,00	0,00	0,00	0,00	0,00
	<i>inklusive Vorjahre (gerundet)</i>		676 300,00	0,00	0,00	0,00	0,00	0,00	

Vorhaben	Vorhabensbezeichnung	RA Vorjahre	VA 2025	VA 2026	Plan 2027	Plan 2028	Plan 2029	Plan 2030	Plan Gesamt (gerundet)
Konto	Bezeichnung								
1000014	KINDERGARTEN ALLEESTRASSE Erweiterung (2023 bis 2027)								
Geplante Gesamtkosten: 2 200 000,00									
Auszahlungen - Investitionen - Mittelverwendung		78 475,53	1 737 000,00	325 000,00	0,00	0,00	0,00	0,00	2 140 500,00
Anschaffungs- oder Herstellungskosten		78 475,53	1 680 000,00	325 000,00	0,00	0,00	0,00	0,00	2 083 500,00
5/240100-010000	Gebäude und Bauten	78 475,53	1 680 000,00	270 000,00					2 028 500,00
5/240100-042000	Amts-, Betriebs- und Geschäftsausstattung			55 000,00					55 000,00
Korrektur Auszahlungen VA 2025		0,00	57 000,00	0,00	0,00	0,00	0,00	0,00	57 000,00
Einzahlungen - Finanzierung - Mittelaufbringung		0,00	1 500 000,00	640 500,00	0,00	0,00	0,00	0,00	2 140 500,00
Mittel aus Geldfluss aus der operativen Gebarung		0,00	0,00	0,00	0,00	0,00	0,00	0,00	0,00
Bedarfszuweisungen/KTZ		0,00	0,00	270 500,00	0,00	0,00	0,00	0,00	270 500,00
6/240100+301000	Kapitaltransfers von Ländern, Landesfonds und Landeskammern			270 500,00					270 500,00
Haushaltsrücklagen/Zahlungsmittelreserven		0,00	0,00	0,00	0,00	0,00	0,00	0,00	0,00
Sonstige Kapitaltransfers und Subventionen		0,00	258 500,00	370 000,00	0,00	0,00	0,00	0,00	628 500,00
6/240100+300000	Kapitaltransfers von Bund (Waldförderung)			70 000,00					70 000,00
6/240100+300742	Kapitaltransfers von Bund (KIG)		258 500,00	300 000,00					558 500,00
Darlehen/Innere Darlehen		0,00	1 500 000,00	0,00	0,00	0,00	0,00	0,00	1 500 000,00
8421/240101	Kindergarten II - Erw. Kleinkinder (2025) (FIX)		1 100 000,00						1 100 000,00
5001/211005	Kindergarten II - Erw. Kleinkinder (2025)		400 000,00						400 000,00
Finanzierungsleasing		0,00	0,00	0,00	0,00	0,00	0,00	0,00	0,00
Veräußerung langfristiges Vermögen und Sonstiges		0,00	0,00	0,00	0,00	0,00	0,00	0,00	0,00
Korrektur Einzahlungen VA 2025		0,00	-258 500,00	0,00	0,00	0,00	0,00	0,00	-258 500,00
Finanzierungsergebnis 1000014		-78 475,53	-237 000,00	315 500,00	0,00	0,00	0,00	0,00	0,00
	<i>inklusive Vorjahre (gerundet)</i>		-315 500,00	0,00	0,00	0,00	0,00	0,00	

Vorhaben	Vorhabensbezeichnung	RA Vorjahre	VA 2025	VA 2026	Plan 2027	Plan 2028	Plan 2029	Plan 2030	Plan Gesamt (gerundet)
Konto	Bezeichnung								
1000055	Bauhof - Hackschnitzelheizung (2024 bis 2026)								
	Geplante Gesamtkosten:		80 000,00						
	Auszahlungen - Investitionen - Mittelverwendung	0,00	0,00	90 000,00	0,00	0,00	0,00	0,00	90 000,00
	Anschaffungs- oder Herstellungskosten	0,00	0,00	90 000,00	0,00	0,00	0,00	0,00	90 000,00
	5/820000-010000 Gebäude und Bauten			90 000,00					90 000,00
	Einzahlungen - Finanzierung - Mittelaufbringung	0,00	0,00	90 000,00	0,00	0,00	0,00	0,00	90 000,00
	Mittel aus Geldfluss aus der operativen Gebarung	0,00	0,00	0,00	0,00	0,00	0,00	0,00	0,00
	Bedarfszuweisungen/KTZ	0,00	0,00	15 000,00	0,00	0,00	0,00	0,00	15 000,00
	6/820000+871100 Kapitaltransfers aus Gemeinde- Bedarfszuweisungsmittel (ESPG)			15 000,00					15 000,00
	Haushaltsrücklagen/Zahlungsmittelreserven	0,00	0,00	0,00	0,00	0,00	0,00	0,00	0,00
	Sonstige Kapitaltransfers und Subventionen	0,00	0,00	75 000,00	0,00	0,00	0,00	0,00	75 000,00
	6/820000+300000 Kapitaltransfers von Bund, Bundesfonds und Bundeskammern			75 000,00					75 000,00
	Darlehen/Innere Darlehen	0,00	0,00	0,00	0,00	0,00	0,00	0,00	0,00
	Finanzierungsleasing	0,00	0,00	0,00	0,00	0,00	0,00	0,00	0,00
	Veräußerung langfristiges Vermögen und Sonstiges	0,00	0,00	0,00	0,00	0,00	0,00	0,00	0,00
Finanzierungsergebnis 1000055		0,00	0,00	0,00	0,00	0,00	0,00	0,00	0,00
	<i>inklusive Vorjahre (gerundet)</i>		0,00	0,00	0,00	0,00	0,00	0,00	

Vorhaben	Vorhabensbezeichnung	RA Vorjahre	VA 2025	VA 2026	Plan 2027	Plan 2028	Plan 2029	Plan 2030	Plan Gesamt (gerundet)
Konto	Bezeichnung								
1000057	Grundstückankauf (2025 bis 2026)								
	Geplante Gesamtkosten:		200 000,00						
	Erläuterungen zum Vorhaben:								
	Petrites € 70.000,00								
	Grundstücksflächen Bisamberg € 120.000,00								
	Auszahlungen - Investitionen - Mittelverwendung	0,00	70 000,00	250 000,00	0,00	0,00	0,00	0,00	320 000,00
	Anschaffungs- oder Herstellungskosten	0,00	70 000,00	250 000,00	0,00	0,00	0,00	0,00	320 000,00
	5/840000-001000 Unbebaute Grundstücke		70 000,00	250 000,00					320 000,00
	Einzahlungen - Finanzierung - Mittelaufbringung	0,00	70 000,00	250 000,00	0,00	0,00	0,00	0,00	320 000,00
	Mittel aus Geldfluss aus der operativen Gebarung	0,00	0,00	0,00	0,00	0,00	0,00	0,00	0,00
	Bedarfszuweisungen/KTZ	0,00	0,00	0,00	0,00	0,00	0,00	0,00	0,00
	Haushaltsrücklagen/Zahlungsmittelreserven	0,00	0,00	0,00	0,00	0,00	0,00	0,00	0,00
	Sonstige Kapitaltransfers und Subventionen	0,00	0,00	0,00	0,00	0,00	0,00	0,00	0,00
	Darlehen/Innere Darlehen	0,00	70 000,00	250 000,00	0,00	0,00	0,00	0,00	320 000,00
	5000/101 Darlehensaufnahme - Grundstückankauf		70 000,00	250 000,00					320 000,00
	Finanzierungsleasing	0,00	0,00	0,00	0,00	0,00	0,00	0,00	0,00
	Veräußerung langfristiges Vermögen und Sonstiges	0,00	0,00	0,00	0,00	0,00	0,00	0,00	0,00
Finanzierungsergebnis 1000057		0,00	0,00	0,00	0,00	0,00	0,00	0,00	0,00
	<i>inklusive Vorjahre (gerundet)</i>		0,00	0,00	0,00	0,00	0,00	0,00	

Salden Finanzierungsergebnisse		RA Vorjahre	VA 2025	VA 2026	Plan 2027	Plan 2028	Plan 2029	Plan 2030	Plan Gesamt (gerundet)
1000001	Straßenbauvorhaben (2000 bis 9999)								
	Auszahlungen - Investitionen - Mittelverwendung	2 621 199,03	200 000,00	203 000,00	200 000,00	200 000,00	200 000,00	200 000,00	3 824 200,00
	Einzahlungen - Finanzierung - Mittelherkunft	2 621 199,03	200 000,00	203 000,00	200 000,00	200 000,00	200 000,00	200 000,00	3 824 200,00
		0,00	0,00	0,00	0,00	0,00	0,00	0,00	0,00
	<i>inklusive Vorjahre (gerundet)</i>		0,00	0,00	0,00	0,00	0,00	0,00	
1000002	Wasserversorgungsanlage (2000 bis 9999)								
	Auszahlungen - Investitionen - Mittelverwendung	554 113,44	2 000,00	0,00	0,00	0,00	0,00	0,00	556 100,00
	Einzahlungen - Finanzierung - Mittelherkunft	50 000,00	506 100,00	0,00	0,00	0,00	0,00	0,00	556 100,00
		-504 113,44	504 100,00	0,00	0,00	0,00	0,00	0,00	0,00
	<i>inklusive Vorjahre (gerundet)</i>		0,00	0,00	0,00	0,00	0,00	0,00	
1000043	Musikschule Neubau (2019 bis 2026)								
	Auszahlungen - Investitionen - Mittelverwendung	7 326 921,68	4 846 100,00	0,00	0,00	0,00	0,00	0,00	12 173 000,00
	Einzahlungen - Finanzierung - Mittelherkunft	5 422 513,52	3 350 500,00	3 400 000,00	0,00	0,00	0,00	0,00	12 173 000,00
		-1 904 408,16	-1 495 600,00	3 400 000,00	0,00	0,00	0,00	0,00	0,00
	<i>inklusive Vorjahre (gerundet)</i>		-3 400 000,00	0,00	0,00	0,00	0,00	0,00	
1000030	FREIWILLIGE FEUERWEHR Fahrzeugankauf (2021 bis 2026)								
	Auszahlungen - Investitionen - Mittelverwendung	745 308,82	532 000,00	575 600,00	0,00	0,00	0,00	0,00	1 852 900,00
	Einzahlungen - Finanzierung - Mittelherkunft	746 108,82	895 200,00	211 600,00	0,00	0,00	0,00	0,00	1 852 900,00
		800,00	363 200,00	-364 000,00	0,00	0,00	0,00	0,00	0,00
	<i>inklusive Vorjahre (gerundet)</i>		364 000,00	0,00	0,00	0,00	0,00	0,00	
1000006	VOLKSSCHULE Vordach (2024 bis 2026)								
	Auszahlungen - Investitionen - Mittelverwendung	0,00	50 000,00	100 000,00	0,00	0,00	0,00	0,00	150 000,00
	Einzahlungen - Finanzierung - Mittelherkunft	0,00	50 000,00	100 000,00	0,00	0,00	0,00	0,00	150 000,00
		0,00	0,00	0,00	0,00	0,00	0,00	0,00	0,00
	<i>inklusive Vorjahre (gerundet)</i>		0,00	0,00	0,00	0,00	0,00	0,00	
1000007	Revitalisierung Altstoffsammelzentrum (2022 bis 2029)								
	Auszahlungen - Investitionen - Mittelverwendung	3 292,98	96 700,00	500 000,00	500 000,00	500 000,00	500 000,00	0,00	2 100 000,00
	Einzahlungen - Finanzierung - Mittelherkunft	100 000,00	0,00	500 000,00	500 000,00	500 000,00	500 000,00	0,00	2 100 000,00
		96 707,02	-96 700,00	0,00	0,00	0,00	0,00	0,00	0,00
	<i>inklusive Vorjahre (gerundet)</i>		0,00	0,00	0,00	0,00	0,00	0,00	
1005400	Kleinkinderbetreuung Erweiterung (2023 bis 2027)								
	Auszahlungen - Investitionen - Mittelverwendung	85 363,78	1 069 800,00	976 300,00	0,00	0,00	0,00	0,00	2 131 500,00
	Einzahlungen - Finanzierung - Mittelherkunft	431 493,60	1 400 000,00	300 000,00	0,00	0,00	0,00	0,00	2 131 500,00
		346 129,82	330 200,00	-676 300,00	0,00	0,00	0,00	0,00	0,00
	<i>inklusive Vorjahre (gerundet)</i>		676 300,00	0,00	0,00	0,00	0,00	0,00	

Salden Finanzierungsergebnisse		RA Vorjahre	VA 2025	VA 2026	Plan 2027	Plan 2028	Plan 2029	Plan 2030	Plan Gesamt (gerundet)
1000014	KINDERGARTEN ALLEESTRASSE Erweiterung (202:								
	Auszahlungen - Investitionen - Mittelverwendung	78 475,53	1 737 000,00	325 000,00	0,00	0,00	0,00	0,00	2 140 500,00
	Einzahlungen - Finanzierung - Mittelherkunft	0,00	1 500 000,00	640 500,00	0,00	0,00	0,00	0,00	2 140 500,00
		-78 475,53	-237 000,00	315 500,00	0,00	0,00	0,00	0,00	0,00
	<i>inklusive Vorjahre (gerundet)</i>		-315 500,00	0,00	0,00	0,00	0,00	0,00	
1000055	Bauhof - Hackschnitzelheizung (2024 bis 2026)								
	Auszahlungen - Investitionen - Mittelverwendung	0,00	0,00	90 000,00	0,00	0,00	0,00	0,00	90 000,00
	Einzahlungen - Finanzierung - Mittelherkunft	0,00	0,00	90 000,00	0,00	0,00	0,00	0,00	90 000,00
		0,00	0,00	0,00	0,00	0,00	0,00	0,00	0,00
	<i>inklusive Vorjahre (gerundet)</i>		0,00	0,00	0,00	0,00	0,00	0,00	
1000057	Grundstückankauf (2025 bis 2026)								
	Auszahlungen - Investitionen - Mittelverwendung	0,00	70 000,00	250 000,00	0,00	0,00	0,00	0,00	320 000,00
	Einzahlungen - Finanzierung - Mittelherkunft	0,00	70 000,00	250 000,00	0,00	0,00	0,00	0,00	320 000,00
		0,00	0,00	0,00	0,00	0,00	0,00	0,00	0,00
	<i>inklusive Vorjahre (gerundet)</i>		0,00	0,00	0,00	0,00	0,00	0,00	
Saldo Investive Einzelvorhaben		-2 043 360,29	-631 800,00	2 675 200,00	0,00	0,00	0,00	0,00	0,00
	<i>inklusive Vorjahre (gerundet)</i>		-2 675 200,00	0,00	0,00	0,00	0,00	0,00	
Saldo der gesamten Investitionstätigkeit		-2 043 360,29	-631 800,00	2 675 200,00	0,00	0,00	0,00	0,00	0,00
	<i>inklusive Vorjahre (gerundet)</i>		-2 675 200,00	0,00	0,00	0,00	0,00	0,00	

GR-Beschluss 15.12.2025

GR-Beschluss 15.12.2025

Nachweis der sonstigen Investitionen (nur VC 2)

Vorhaben	Vorhabensbezeichnung		VA 2025	VA 2026	Plan 2027	Plan 2028	Plan 2029	Plan 2030
Konto	Bezeichnung							
2000000	Sonstige Investitionen (2020 bis 9999)							
	Auszahlungen - Investitionen - Mittelverwendung		303 100,00	268 000,00	74 500,00	74 500,00	74 500,00	74 500,00
	Anschaffungs- oder Herstellungskosten		303 100,00	268 000,00	74 500,00	74 500,00	74 500,00	74 500,00
1/000000-042000	Amts-, Betriebs- und Geschäftsausstattung							
1/010000-042000	Amts- und Betriebsausstattung		1 000,00					
1/015000-070000	Aktivierungsfähige Rechte (ProgrammLizenz)		100,00					
1/016000-042000	Amts- und Betriebsausstattung (Hardware)		5 000,00	2 500,00	2 500,00	2 500,00	2 500,00	2 500,00
1/016000-042100	Amts- und Betriebsausstattung (Software)		5 000,00	2 500,00	2 500,00	2 500,00	2 500,00	2 500,00
1/016000-070000	Aktivierungsfähige Rechte (ProgrammLizenz)		2 000,00	2 500,00	2 500,00	2 500,00	2 500,00	2 500,00
1/029000-042000	Amts- und Betriebsausstattung		1 500,00					
1/031000-070000	Aktivierungsfähige Rechte (immaterielle Vermögenswerte)		35 000,00	20 000,00	20 000,00	20 000,00	20 000,00	20 000,00
1/163000-042000	Amts- und Betriebsausstattung							
1/163000-050000	Sonderanlagen							
1/211000-010000	Gebäude und Bauten							
1/211000-042000	Betriebsausstattung - Einrichtung		2 500,00	30 000,00				
1/211000-042100	Betriebsausstattung - Lehrmittel (über € 1.000,00)		1 500,00					
1/211000-042200	Betriebsausstattung - EDV-Anlage		27 000,00	60 000,00				
1/211000-070000	Aktivierungsfähige Rechte (immaterielle Vermögenswerte)							
1/211100-042000	Betriebsausstattung - Einrichtung		1 500,00					
1/240000-006000	Sonstige Grundstückseinrichtungen		20 000,00					
1/240000-010000	Gebäude und Bauten							
1/240000-020000	Maschinen und maschinelle Anlagen							
1/240000-042000	Betriebsausstattung - Einrichtung		2 500,00					
1/240000-042100	Betriebsausstattung (Spielmaterial über € 1.000,00)		1 500,00					
1/240100-006000	Sonstige Grundstückseinrichtungen							
1/240100-010000	Gebäude und Bauten							
1/240100-042000	Betriebsausstattung - Einrichtung		2 500,00					
1/240100-042100	Betriebsausstattung (Spielmaterial über € 1.000,00)		1 500,00					

Vorhaben	Vorhabensbezeichnung		VA 2025	VA 2026	Plan 2027	Plan 2028	Plan 2029	Plan 2030
Konto	Bezeichnung							
1/240300-006000	Sonstige Grundstückseinrichtungen							
1/240300-042000	Betriebsausstattung - Einrichtung		1 500,00					
1/240300-042100	Betriebsausstattung (Spielmaterial über € 1.000,00)		1 500,00					
1/273000-042000	Betriebsausstattung - Einrichtung							
1/273000-070000	Aktivierungsfähige Rechte (immaterielle Vermögenswerte)							
1/322000-010000	Gebäude und Bauten							
1/322000-042000	Betriebsausstattung - Einrichtung		1 500,00					
1/322000-042100	Betriebsausstattung - Musikinstrumente		1 000,00					
1/360000-010000	Gebäude und Bauten		2 500,00					
1/360000-042000	Betriebsausstattung - Einrichtung		2 500,00					
1/360000-046000	Betriebsausstattung - Kunstgegenstände							
1/360000-070000	Aktivierungsfähige Rechte (immaterielle Vermögenswerte)							
1/363000-042000	Betriebsausstattung		9 600,00					
1/390000-050000	Sonderanlagen							
1/469200-042000	Betriebsausstattung							
1/512000-042000	Amts-, Betriebs- und Geschäftsausstattung							
1/520100-006000	Sonstige Grundstückseinrichtungen		1 500,00					
1/612000-050000	Sonderanlagen		1 500,00					
1/640000-005000	Anlagen zu Straßenbauten		2 500,00	2 500,00				
1/649000-010000	Gebäude und Bauten		5 000,00					
1/770000-042000	Betriebsausstattung		1 500,00					
1/814000-042000	Betriebsausstattung		1 500,00					
1/814000-050000	Sonderanlagen		5 000,00					
1/815000-006000	Sonstige Grundstückseinrichtungen (Spielgeräte)		20 000,00	20 000,00				
1/815000-006010	Sonstige Grundstückseinrichtungen (Hundefreilaufzone)							
1/816000-005000	Anlagen zu Straßenbauten		5 000,00	5 000,00	5 000,00	5 000,00	5 000,00	5 000,00
1/820000-010000	Gebäude und Bauten							
1/820000-020000	Betriebsausstattung - Maschinen (Wert über € 1.000,00)		7 000,00	5 000,00	5 000,00	5 000,00	5 000,00	5 000,00

Vorhaben	Vorhabensbezeichnung		VA 2025	VA 2026	Plan 2027	Plan 2028	Plan 2029	Plan 2030
Konto	Bezeichnung							
1/820000-030000	Betriebsausstattung - Werkzeug (Wert über € 1.000,00)		7 000,00					
1/820000-042000	Betriebsausstattung - Einrichtung		2 000,00					
1/821000-040000	Fahrzeuge		57 600,00	51 000,00				
1/821000-042000	Betriebsausstattung							
1/821000-050000	Sonderanlagen							
1/831000-006000	Sonstige Grundstückseinrichtungen		5 000,00					
1/831000-042000	Betriebsausstattung - Einrichtung		5 000,00	2 000,00	2 000,00	2 000,00	2 000,00	2 000,00
1/839000-006000	Sonstige Grundstückseinrichtungen							
1/840000-000000	Bebaute Grundstücke							
1/840000-001000	Unbebaute Grundstücke							
1/850000-004000	Wasserbauten und -anlagen		10 000,00	10 000,00	10 000,00	10 000,00	10 000,00	10 000,00
1/850000-004100	Wasserbauten und -anlagen (Hydrant)		1 500,00					
1/850000-020000	Maschinen und maschinelle Anlagen		5 000,00	5 000,00	5 000,00	5 000,00	5 000,00	5 000,00
1/851000-004000	Abwasserbauten und -anlagen		10 000,00	10 000,00	10 000,00	10 000,00	10 000,00	10 000,00
1/851000-020000	Maschinen und maschinelle Anlagen		5 000,00	5 000,00	5 000,00	5 000,00	5 000,00	5 000,00
1/851000-042000	Amts-, Betriebs- und Geschäftsausstattung		1 500,00					
1/852000-042000	Betriebsausstattung		5 000,00	5 000,00	5 000,00	5 000,00	5 000,00	5 000,00
1/852100-042000	Betriebsausstattung		1 500,00					
1/853500-042000	Amts-, Betriebs- und Geschäftsausstattung		2 300,00					
1/853600-042000	Betriebsausstattung - Einrichtung		1 500,00	30 000,00				
1/853600-050000	Sonderanlagen							
1/870000-050000	Sonderanlagen							
1/894000-042000	Betriebsausstattung - Einrichtung		2 500,00					
Finanzierungsergebnis 2000000			-303 100,00	-268 000,00	-74 500,00	-74 500,00	-74 500,00	-74 500,00

GR-Beschluss 15.12.2025

GR-Beschluss 15.12.2025

Dienstpostenplan
- interne Anlage b

DIENSTPOSTENPLAN - VORANSCHLAG 2026

Verwendungszweig (NÖ GBedG 2025)	Verwendung (NÖ GBedG 2025)	Bezeichnung des Dienstzweiges (GBDO 1976 /GVBG 1976)	Dienstzeit Nr. (GBDO 1976 / GVBG 1976)	Zahl der Dienstposten (1DP \triangleq 40Wstd bei MS \triangleq 27Wstd)	Entlohnungs- / Verwendungsgruppe		Funktionsdienstposten					Hinweis		
					(GBDO 1976 / GVBG 1976)	(NÖ GBedG 2025)	Zahl der Funktionsdienstposten	Art des Funktionsdienstpostens (§ 2 Abs. 3 lit. a-d GBDO) / (§ 6 Abs. 3 Z 1-4 NÖ GBedG 2025)	Bezeichnung	Funktionsgruppe (GBDO 1976 / GVBG 1976) / (NÖ GBedG 2025)	Pzlg			
Verwaltungsdienst	Höherer Dienst	Rechtskundiger Verwaltungsdienst	45	2	VII / 7	/	V3	2	§ 2 Abs. 3 lit a GBDO	/	leitenden Gemeindebediensteten Stellvertr. des leitenden Gemeindebediensteten	XII / 12 IX / 9	/	15% 5%
Verwaltungsdienst	Höherer Dienst	Höherer Verwaltungsdienst	44	1	VII / 7	/	V3		/			/		
Verwaltungsdienst	Gehobener Dienst	Gehobener Verwaltungsdienst	56	5	VI / 6	/	V2		/			/		
Verwaltungsdienst	Fachdienst	Verwaltungsfachdienst	71	6	V / 5	/	V1		/			/		
Verwaltungsdienst	Gehobener Dienst	Rechnungs-(Buchhaltungs-)dienst	54	1	VI / 6	/	V2		/			/		
Verwaltungsdienst	Fachdienst	Rechnungsfachdienst	69	3	V / 5	/	V1		/			/		
Verwaltungsdienst	Gehobener Dienst	Gehobener Dienst an Archiven, Bibliotheken, Museen und Sammlungen	47	1	VI / 6	/	V2		/			/		
Technischer Dienst	Höherer Dienst	Höherer Bau-, Vermessungs- und technischer Dienst	36	1	VII / 7	/	T3		/			/		
Technischer Dienst	Gehobener Dienst	gehobener Bau-, Vermessungs- und technischer Dienst	46	2	VI / 6	/	T2		/			/		
Technischer Dienst	Fachdienst	Bau-, Vermessungs- und technischer Fachdienst	58	1	V / 5	/	T1		/			/		
Technischer Dienst	Fachdienst	Facharbeiter	2	9	V / 5	/	T1	1	§ 2 Abs. 3 lit b GBDO	/	Leiter des Bauhofes	VII / 7	/	10%
Technischer Dienst	Fachdienst	Schulwart mit Zusatzverwendung im handw. Bereich	7	1	IV / 4	/	T1		/			/		
Assistenzdienst	Assistenzdienst	Mittlerer Verwaltungs- und Kanzleidienst	85	1	IV / 4	/	A2		/			/		
Assistenzdienst	Assistenzdienst	Kraftwagenlenker ohne Lehraabschluss	10	8	IV / 4	/	A2		/			/		
Assistenzdienst	Assistenzdienst	angelernter Arbeiter	11	14	III / 3	/	A2		/			/		
Assistenzdienst	Assistenzdienst	Schulwart	16	1	II / 2	/	A2		/			/		
Assistenzdienst	Assistenzdienst	Mittlerer Dienst an Archiven, Bibliotheken, Museen und Sammlungen	76	1	IV / 4	/	A2		/			/		
Hilfsdienst	Hilfsdienst	Hilfsdienst mit einschlägiger Vorkenntnissen	15	5	II / 2	/	A1		/			/		
Elementar- und sozialpädagogischer Dienst	Gehobener Dienst	Gehobener Erzieherdienst	12	5	VI / 6	/	P2		/			/		
Elementar- und sozialpädagogischer Dienst	Fachdienst	Kindergartenhilfsdienst	12	38	III / 3	/	P1		/			/		
Musik- und kunstpädagogischer Dienst	Fachdienst, Gehobener Dienst, Höherer Dienst	Musikschullehrer	108	7	ms1 - ms4	/	MK1 - MK3		/			/		

Sonstige Dienstposten - Voranschlag 2026

X	Sonstige KV-Angestellte geringfügig	X	2	X	X	X	X	X	X
	Lehrling	X	1						
	Ferialpraktikant	X	9						
	Beamten-Pension	X	1						
	Hausbetreuer	X	1						

GR-Beschluss 15.12.2025

GR-Beschluss 15.12.2025

Personaldaten iSd ÖStp (Anlage 4)

Gruppe 1 - gesamt	Dienstverhältnis zu Gemeinde, dienstleistend in einer Dienststelle, bezahlt aus dem Budget von Gemeinde		Personalaufwendungen				
	Köpfe ³⁾	VBÄ ³⁾	davon melden Gemeinden optional				gesamt
Bezüge (Unterklasse 50-52)			Nebengebühren (Unterklasse 56)	Dienstgeberbeiträge (Unterklasse 58)	Weitere Aufwendungen	Kontenklasse 5 ²⁾	
Beamtinnen und Beamte	k.A.	k.A.	0,00				
Vertragsbedienstete	121,00	106,89	4 454 800,00				
KV-Bedienstete (Kollektivvertrag)	k.A.	k.A.	198 900,00				
Nicht zuordenbar	k.A.	k.A.					
Summe	125,00	109,84	4 653 700,00	285 800,00	1 203 000,00	41 000,00	6 183 500,00
darunter (Teilmengen der Gruppe 1)			Länder und Gemeinden melden optional				
	Köpfe ³⁾	VBÄ ³⁾	Bezüge (Unterklasse 50-52)	Nebengebühren (Unterklasse 56)	Dienstgeberbeiträge (Unterklasse 58)	Weitere Aufwendungen	Kontenklasse 5 ²⁾
Musikschullehrerinnen und -lehrer	13,00	6,85					
Elementarpädagoginnen und -pädagogen	43,00	41,89					
Bedienstete nicht-ausgliederter Krankenanstalten	k.A.	k.A.					
Lehrlinge	k.A.	k.A.					
Summe	57,00	49,74					

Gruppe 2 - gesamt	Dienstverhältnis zu Gemeinde, nicht dienstleistend bei Gemeinde ¹⁴ , bezahlt aus dem Budget von Gemeinde		Personalaufwendungen				
	Köpfe ³⁾	VBÄ ³⁾	davon melden Gemeinden optional				gesamt
Bezüge (Unterklasse 50-52)			Nebengebühren (Unterklasse 56)	Dienstgeberbeiträge (Unterklasse 58)	Weitere Aufwendungen	Kontenklasse 5 ²⁾	
Beamtinnen und Beamte	k.A.	k.A.					
Vertragsbedienstete	k.A.	k.A.					
Nicht zuordenbar	k.A.	k.A.					
Summe	k.A.	k.A.					

GR-Beschluss 15.12.2025

Beamtinnen und Beamte - Pensionistinnen und Pensionisten zum 31.12.2026			
	Köpfe ³⁾	Ø-Pensionshöhe / Mt. ⁴⁾	
Ruhegenussbezieherinnen und -bezieher	k.A.		
Hinterbliebene ⁵⁾	k.A.		
Neue Ruhegenussbezieherinnen und -bezieher im Bezugsjahr 2026			
	Köpfe ³⁾	Ø-Pensionsantrittsalter	Ø-Pensionshöhe / Mt. ⁴⁾
Alterspension ⁶⁾	k.A.		
Dienstunfähigkeit ⁷⁾	k.A.		
vorzeitige Pensionierung mit Abschlag ⁸⁾	k.A.		
vorzeitige Pensionierung ohne Abschlag ⁹⁾	k.A.		
Pensionierungen gesamt	k.A.	0,0	0,0
Gesamter Pensionsaufwand für das Bezugsjahr 2026	0,00		
<p>1) gemäß den Vorgaben in Artikel 14 Abs. 2 lit. c OSTP 2012 2) Personalrückstellungen und Sachbezüge sind in diese Anlage nicht aufzunehmen 3) Aus Datenschutzgründen wird dieses Feld erst ab 6 betroffenen Personen ausgewiesen 4) Durchschnittspension im Dezember laut Personalstatistik-Festlegungen ohne Sonderzahlungen, ohne Pflegegeld und ohne sonstige Transferleistungen; brutto 5) Witwen-, Witwer-, Waisenversorgungsbezüge und vergleichbare Leistungen 6) Ruhebezüge aufgrund eines Übertritts in den Ruhestand oder einer vergleichbaren Regelung iSd § 13 BDG 1979 7) Ruhebezüge aufgrund einer Ruhestandsversetzung wegen dauernder Dienstunfähigkeit iSd § 14 BDG 1979 8) Ruhebezüge aufgrund einer vorzeitigen Ruhestandsversetzung mit Abschlag iSd §§ 15b, 15c oder 236d BDG 1979 9) Ruhebezüge aufgrund einer vorzeitigen Ruhestandsversetzung ohne Abschlag 10) Inkl. Musikschullehrerinnen und -lehrer sowie Elementarpädagoginnen und -pädagogen 11) Darunter sind Personalgestellungen bei Beteiligungen iSd § 23 VRV 2015 sowie sonstige Personalgestellungen, zB bei anderen Gebietskörperschaften und Körperschaften öffentlichen Rechts zu verstehen.</p>			

GR-Beschluss 15.12.2025

GR-Beschluss 15.12.2025

Querschnitt (Anlage 5b)

VQS- Pos.	Zuordnung der MVAG	Bezeichnung	Anmerkungen	Gesamt- Haushalt	Haushalt ohne Quasi-KG	Quasi-KG ²
Mittelaufbringung (Erträge bzw. Einzahlungen und erhaltene Kapitaltransfers)						
10	3111	Einzahlungen aus eigenen Abgaben		3 494 100,00	3 494 100,00	
11	2112	Erträge aus Ertragsanteilen		8 738 000,00	8 738 000,00	
12	2113, 2114, 2115	Erträge aus Gebühren, Leistungen, Besitz und wirtschaftlicher Tätigkeit		9 411 900,00	3 045 800,00	6 366 100,00
13	2116	Erträge aus Veräußerungen, sonstige Erträge	ohne Gruppe (Konto) 806, 807, 899	300 300,00	86 300,00	214 000,00
14	2117	Nicht finanzierungswirksame operative Erträge	ohne Gruppe (Konto) 817, 819, 891	439 800,00		439 800,00
15	212x	Erträge aus Transfers	ohne Gruppe (Konto) 813	2 111 200,00	2 007 300,00	103 900,00
16	213x	Finanzerträge	ohne Gruppe (Konto) 818, 821, 825, 826	1 000,00	700,00	300,00
17	333x	Erhaltene Kapitaltransfers		1 381 100,00	1 279 600,00	101 500,00
19	Summe 1 (Mittelaufbringung bereinigt) ³			25 877 400,00	18 651 800,00	7 225 600,00
Mittelverwendung (Aufwendungen)						
20	2211, 2212, 2213	Finanzierungswirksamer Personalaufwand		6 183 500,00	6 148 300,00	35 200,00
21	2221 - 2225	Finanzierungswirksamer Sachaufwand	ohne Gruppe (Konto) 799	8 672 800,00	4 872 800,00	3 800 000,00
22	2226	Verluste aus dem Abgang von Anlagevermögen, Rückstellungen für ausstehende Rechnungen	nur Gruppe (Konto) 683, 688	415 000,00		415 000,00
23	223x	Transferaufwand	ohne Gruppe (Konto) 696, 761	7 486 400,00	6 506 400,00	980 000,00
24	224x	Finanzaufwand	ohne Gruppe (Konto) 652, 654, 682, 694, 697, 699	648 100,00	452 500,00	195 600,00
29	Summe 2 (Mittelverwendung bereinigt) ³			23 405 800,00	17 980 000,00	5 425 800,00
Vermögensbildung (Sachanlagevermögen), inkl. Vorräte						
30	341x	Immaterielle Vermögenswerte und Sachanlagen (Zugang/Auszahlungen)	ohne Gruppe (Konto) 080-083	2 712 300,00	2 147 300,00	565 000,00
31	331x	Immaterielle Vermögenswerte und Sachanlagen (Abgang/Einzahlungen)	ohne Gruppe (Konto) 080-083, 800-806 (Abgang mit Minus erfassen)			
32	3221	Vorräte (Saldo/Auszahlungen)	ohne Unterklasse 40-48			
39	Summe 3 (Vermögensbildung bereinigt) ³			2 712 300,00	2 147 300,00	565 000,00
49	Saldo = Summe 1 - Summe 2 - Summe 3			-240 700,00	-1 475 500,00	1 234 800,00

VQS- Pos.	Zuordnung der MVAG	Bezeichnung	Anmerkungen	Gesamt- Haushalt	Haushalt ohne Quasi-KG	Quasi-KG ²
Überrechnung Quasi-Kapitalgesellschaften (Quasi-KG) gemäß ESVG						
50	2301	Entnahmen von Haushaltsrücklagen		n.a.	n.a.	
51	2401	Zuweisungen an Haushaltsrücklagen		n.a.	n.a.	
52	332x	Einzahlungen aus der Rückzahlung von Darlehen sowie gewährten Vorschüssen	ohne Gruppe (Konto) 273, 280-282	n.a.	n.a.	
53	342x	Auszahlungen aus der Gewährung von Darlehen sowie gewährten Vorschüssen	ohne Gruppe (Konto) 273, 280-282	n.a.	n.a.	
54	351x	Einzahlungen aus der Aufnahme von Finanzschulden		n.a.	n.a.	500 000,00
55	361x	Auszahlungen aus der Tilgung von Finanzschulden		n.a.	n.a.	-185 600,00
59	Überrechnung Quasi-KG Summe aus Position 49 (Quasi-KG) und Position 50 bis 55			n.a.	n.a.	1 549 200,00
60	Finanzierungssaldo (Voranschlag) aus Position 49 (Haushalt ohne Quasi-KG) und Position 59 (Quasi-KG) ¹			n.a.	73 700,00	n.a.
61	Erläuterungen der Gebietskörperschaft (optional)					

1) Entsprechend den Bestimmungen des Artikel 15 Abs. 1 Österreichischer Stabilitätspakt sind die Daten bzw. Grobplanungen der Gemeinden landesweise im Wege der Länder vorzulegen, das ausgewiesene Einzelergebnis der Gemeinde zum Finanzierungssaldo gemäß Pos. 60 hat nur bedingte Aussagekraft für das Gesamtergebnis der Haushaltskoordinierung.

2) Quasi-Kapitalgesellschaften außerhalb des Sektors Staat gemäß ESVG (Ansatz 85-86).

3) Mittelaufbringung und -verwendung sowie Vermögensbildung bereinigt näherungsweise im Sinne der Einnahmen und Ausgaben gemäß ESVG.

GR-Beschluss 15.12.2025

Nachweis über Transferzahlungen (Anlage 6a)

Haushaltskonto	Bezeichnung Ansatz	Bezeichnung Post	Summe Einzahlungen	Summe Auszahlungen
Transferzahlungen von/an Bund, Bundesfonds, Bundeskammern				
Gesamtsumme Transferzahlungen von/an Bund, Bundesfonds, Bundeskammern			9 490 000,00	0,00
Summe Kapitaltransfers			599 100,00	0,00
Summe Transfers			8 890 900,00	0,00
2/010000+860000	Zentralamt	Zuschuss nach dem Behinderteneinstellungsgesetz	3 500,00	
2/211100+860000	Schulische Nachmittagsbetreuung - Volksschule	Laufende Transferzahlung Bund Personalkostenförderung	72 000,00	
2/821000+300742	Fuhrpark	Kapitaltransfers von Bund (KIG)	51 000,00	
2/851000+300000	Abwasserbeseitigung	Kapitaltransfers von KPC	1 500,00	
2/851000+860000	Abwasserbeseitigung	Laufende Transferzahlung - Zuschuss Bund	3 300,00	
2/925000+859400	Ertragsanteile Gemeinschaftl.Bundesabg.	Ertragsanteile n. abgestuften Bevölkerungsschlüssel (EA)	8 738 000,00	
2/941000+860000	Sonstige Finanzzuweisungen nach dem FAG	Laufende Transferzahlungen von Bund, Bundesfonds und Bundeskammern (EA)	74 100,00	
6/163000+300000	Freiwillige Feuerwehr Langenzersdorf	Kapitaltransfers von Bund, Bundesfonds und Bundeskammern	101 600,00	
6/240100+300000	Kindergarten II	Kapitaltransfers von Bund (Waldförderung)	70 000,00	
6/240100+300742	Kindergarten II	Kapitaltransfers von Bund (KIG)	300 000,00	
6/820000+300000	Bauhof	Kapitaltransfers von Bund, Bundesfonds und Bundeskammern	75 000,00	
Transferzahlungen von/an Länder, Landesfonds, Landesammern				
Gesamtsumme Transferzahlungen von/an Länder, Landesfonds, Landesammern			1 591 200,00	2 405 300,00
Summe Kapitaltransfers			382 000,00	0,00
Summe Transfers			1 209 200,00	2 405 300,00
2/163000+861000	Freiwillige Feuerwehr Langenzersdorf	Zinsenzuschuss - Land NÖ F1-ISB-1079	4 200,00	
2/211000+861100	Volksschule	Zinsenzuschuss - Land NÖ Hypo 635031689	30 600,00	
2/240000+861000	Kindergarten I	Transfers von Ländern, Landesfonds und Landesammern	30 000,00	
2/240100+861000	Kindergarten II	Transfers von Ländern, Landesfonds und Landesammern	45 000,00	
2/240100+861200	Kindergarten II	Zinsenzuschuss - Land NÖ Hypo 635025301	500,00	
2/240300+861000	Kindergarten - Mini (Kleinkinderbetreuung)	Laufende Transferzahlung - Land NÖ	42 000,00	
2/240300+861200	Kindergarten - Mini (Kleinkinderbetreuung)	Laufende Transferzahlung - beitragsfreier Vormittag	122 300,00	
2/240900+861000	Kindergärten	Transfers von Ländern, Landesfonds und Landesammern (EA)	360 000,00	
2/259000+861000	Jugendforum	Transfers von Ländern, Landesfonds und Landesammern	2 500,00	
2/322000+861000	Musikschule	Laufende Transferzahlung - Land NÖ Kultur.Region	220 000,00	
2/360000+861000	Museen Langenzersdorfer Museen	Laufende Transferzahlung - Land NÖ (NÖART)	7 000,00	
2/469100+861000	Ferienbetreuung	Laufende Transferzahlung - Förderung Land NÖ	10 000,00	
2/562000+861000	Beiträge an Krankenanstaltensprengel (NÖKAS)	Transfers von Ländern, Landesfonds und Landesammern (EA)	62 200,00	
2/853200+861000	Seniorenwohnheimanlage Langenzersdorf	Zinsenzuschuss - Land NÖ Hypo 33648012018	90 000,00	
2/853600+861000	Objekt Klosterneuburger Straße 12 (Mittelschulgebäude)	Zinsenzuschuss - Land NÖ FS F1-F-11226	500,00	
2/853600+861200	Objekt Klosterneuburger Straße 12 (Mittelschulgebäude)	Zinsenzuschuss - Land NÖ Hypo 00635041811 Photovoltaik	5 100,00	
2/853600+861300	Objekt Klosterneuburger Straße 12 (Mittelschulgebäude)	Zinsenzuschuss - Land NÖ Hypo 635024615 / 635025069	5 000,00	
2/940000+861000	Bedarfszuweisungen	Bedarfszuweisung gem. § 28FAG 2024 (EA)	155 800,00	

Haushaltskonto	Bezeichnung Ansatz	Bezeichnung Post	Summe Einzahlungen	Summe Auszahlungen
Transferzahlungen von/an Länder, Landesfonds, Landeskammern				
Gesamtsumme Transferzahlungen von/an Länder, Landesfonds, Landeskammern			1 591 200,00	2 405 300,00
Summe Kapitaltransfers			382 000,00	0,00
Summe Transfers			1 209 200,00	2 405 300,00
6/163000+301000	Freiwillige Feuerwehr Langenzersdorf	Kapitaltransfer von Ländern, Landesfonds und Landeskammern (LFKO IVW4)	110 000,00	
6/240100+301000	Kindergarten II	Kapitaltransfers von Ländern, Landesfonds und Landeskammern	270 500,00	
6/612000+301000	Straße	Kapitaltransfers von Ländern, Landesfonds und Landeskammern	1 500,00	
6/612000+871000	Straße	Kapitaltransfers aus Gemeinde-Bedarfszuweisungsmittel	1 500,00	
6/820000+871100	Bauhof	Kapitaltransfers aus Gemeinde-Bedarfszuweisungsmittel (ESPG)	15 000,00	
1/220000-751000	Berufsbildende Schule	Schulerhaltungsbeitrag Sprengel (EA)		53 900,00
1/220000-751100	Berufsbildende Schule	Schulerhaltungsbeitrag (sprengelfremd)		3 000,00
1/419000-751000	Sonstige Maßnahmen	Sozialhilfe - Wohnsitzbeitrag (EA)		73 400,00
1/419000-751100	Sonstige Maßnahmen	Sozialhilfe nach Finanzkraft (EA)		1 892 000,00
1/439000-751000	Jugendwohlfahrt	Jugendwohlfahrtsumlage (EA)		347 000,00
1/510000-751000	Medizinische Bereichsversorgung	Gemeindeärztlicher Dienst (EA)		36 000,00
Transferzahlungen von/an Gemeinden, Gemeindeverbände, Gemeindefonds				
Gesamtsumme Transferzahlungen von/an Gemeinden, Gemeindeverbände, Gemeindefonds			0,00	4 643 600,00
Summe Kapitaltransfers			0,00	0,00
Summe Transfers			0,00	4 643 600,00
1/000000-752000	Gemeinderat	Pensionen und Sonstige Ruhebezüge - Bürgermeister (EA)		25 000,00
1/010000-752000	Zentralamt	Pensionen und Sonstige Ruhebezüge - Gemeindebeamte (EA)		85 000,00
1/022000-752000	Standesamt & Staatsbürgerschaft	Laufende Transferzahlung - Verbandsbeitrag Korneuburg		69 400,00
1/212000-752000	NÖ Mittelschule Langenzersdorf	Schulerhaltungsbeitrag Sprengel Mittelschulverband Lge		299 000,00
1/212100-752100	Mittelschulen	Schulerhaltungsbeitrag sprengelfremd (NÖ Mittelschule)		34 600,00
1/213000-752000	Sonderschule	Schulerhaltungsbeitrag Sprengel (KO)		137 400,00
1/214000-752000	Polytechnische Schule	Schulerhaltungsbeitrag Sprengel (KO)		17 100,00
1/322000-752000	Musikschule	Schulerhaltungsbeitrag Weinviertel Mitte		70 000,00
1/511000-752000	Mutterberatung	Laufende Transferzahlung - Eltern-Kind-Modell KO (Stillgruppe)		2 000,00
1/562000-752000	Beiträge an Krankenanstaltensprengel (NÖKAS)	NÖKAS - Umlage (EA)		2 924 000,00
1/562100-752000	Beiträge an Krankenanstaltensprengel (NÖKAS)	NÖKAS - Verwaltungsaufwand (EA)		100,00
1/851000-752000	Abwasserbeseitigung	Stadt Wien - Abwasserentsorgungsgebühr		980 000,00
Transferzahlungen von/an Sozialversicherungsträger				
Gesamtsumme Transferzahlungen von/an Sozialversicherungsträger			0,00	0,00
Summe Kapitaltransfers			0,00	0,00
Summe Transfers			0,00	0,00

Haushaltskonto	Bezeichnung Ansatz	Bezeichnung Post	Summe Einzahlungen	Summe Auszahlungen
Transferzahlungen von/an sonst. Träger des öffentlichen Rechts				
Gesamtsumme Transferzahlungen von/an sonst. Träger des öffentlichen Rechts			24 500,00	151 800,00
Summe Kapitaltransfers			0,00	0,00
Summe Transfers			24 500,00	151 800,00
2/010000+863000	Zentralamt	Zuschuss Altersteilzeit - AMS	23 500,00	
2/820000+863100	Bauhof	Zuschuss nach Entgeltfortzahlung - AUVA	1 000,00	
1/163000-754000	Freiwillige Feuerwehr Langenzersdorf	Laufende Transferzahlung - Zuschüsse FFW-Langenzersdorf		150 000,00
1/163000-754100	Freiwillige Feuerwehr Langenzersdorf	Laufende Transferzahlungen - BAZ-Beitrag		1 800,00
Gesamtsumme			11 105 700,00	7 200 700,00

GR-Beschluss 15.12.2025

Nachweis über Haushaltsrücklagen und Zahlungsmittelreserven
(Anlage 6b)

Haushaltsrücklagen		Ansatz	Rücklagenstand		Entnahmen	Zahlungsmittelreserven		
Nr.	Verwendungszweck		31.12.2025	Zuweisungen		31.12.2026	31.12.2025	31.12.2026
8/9990934/00001	Wasserrücklage	850000	21 400,00			21 400,00	21 459,21	21 459,21 ZW 53 294053
8/9990934/00002	Kanalrücklage	851000	263 100,00			263 100,00	206 539,58	206 539,58 ZW 56 294056
							56 617,38	56 617,38 ZW 55 294055 AT22 2022 7000 0448 1461
8/9990934/00003	Museumsrücklage	360000	13 400,00			13 400,00	13 392,14	13 392,14 ZW 45 294045
8/9990934/00004	Haftungsrücklagenfond	484000	29 800,00			29 800,00	29 819,89	29 819,89 ZW 58 294058 AT21 2022 7000 0448 1479
8/9990934/00005	Abfallrücklage	852000	104 800,00			104 800,00	51 106,66	51 106,66 ZW 52 294052 AT16 2022 7000 0445 8386
							53 700,29	53 700,29 ZW 57 294057
	Zweckgebundene Haushaltsrücklagen		432 500,00	0,00	0,00	432 500,00	432 635,15	432 635,15
8/9990935/00001	Allgemeine Rücklage	910000	10 800,00			10 800,00	10 844,50	10 844,50 ZW 41 295041
8/9990935/00002	Rücklage aus 25% des Eröffnungsbilanzsaldos	912000	9 415 300,00			9 415 300,00		
	Allgemeine Haushaltsrücklagen		9 426 100,00	0,00	0,00	9 426 100,00	10 844,50	10 844,50
8/9997935/00001	Haushaltspotential Rücklage	990000	0,00			0,00		
	Haushaltspotential Rücklage		0,00	0,00	0,00	0,00	0,00	0,00
	Gesamtsummen		9 858 600,00	0,00	0,00	9 858 600,00	443 479,65	443 479,65

GR-Beschluss 15.12.2025

GP-Beschluss 15.12.2025

Einzelnachweis über Finanzschulden und Schuldendienst
(Anlage 6c)

Darlehen	Ansatz	Staat	Laufzeit	Darlehenshöhe	Buchwert	Zugang	Tilgung	Zinsen	Summe	Schuldendienst-	Buchwert	Netto
Darlehensgeber				Gesamt	31.12.2025				Schuldendienst	ersätze	31.12.2026	Schuldendienst
Verwendung			Währung/Zinssatz									
Aktenzahl			Zinsindikator									

1. Darlehen für Investitionszwecke**1.1. ... von Trägern des öffentlichen Rechts****1.1.1. ... von Bund, Bundesfonds, Bundeskammern****1.1.2. ... von Ländern, Landesfonds, Landesammern**

6574/501930	851000	AT	2004 - 2029	95 721,86	76 900,00		18 800,00	800,00	19 600,00		58 100,00	19 600,00
-------------	--------	----	-------------	-----------	-----------	--	-----------	--------	-----------	--	-----------	-----------

NÖ Wasserwirtschaftsfonds

NÖ Wasserwirtschaftsfond - BA 09,
DL 602 501 930

EUR/0,000%

602501930

FIX verzinst

6574/509044	851000	AT	2007 - 2033	36 007,29	36 000,00						36 000,00	
-------------	--------	----	-------------	-----------	-----------	--	--	--	--	--	-----------	--

NÖ Wasserwirtschaftsfonds

NÖ Wasserwirtschaftsfond - BA 10,
DL 602 509 044

EUR/0,000%

602509044

FIX verzinst

1.1.3. ... von Gemeinden, Gemeindeverbänden, Gemeindefonds**1.1.4. ... von Sozialversicherungsträgern****1.1.5. ... von sonstigen Trägern des öffentlichen Rechts****1.2. ... von Beteiligungen der Gebietskörperschaft (ohne Finanzunternehmungen)****1.3. ... von Unternehmen (ohne Beteiligungen und ohne Finanzunternehmungen)****1.4. ... von Finanzunternehmen****1.4.1. ... von Finanzunternehmen im Inland**

5000/101	840000	AT	2025 - 2035			250 000,00					250 000,00	
----------	--------	----	-------------	--	--	------------	--	--	--	--	------------	--

Insitut unbekannt

Darlehensaufnahme -
Grundstücksankauf

EUR/0,000%

EURIBOR

5000/103	211000	AT	2025 - 2035	50 000,00		100 000,00					100 000,00	
----------	--------	----	-------------	-----------	--	------------	--	--	--	--	------------	--

Insitut unbekannt

Darlehensaufnahme Volksschule,
Vordach

EUR/0,000%

EURIBOR

Voranschlag 2026

Marktgemeinde Langenzersdorf

Einzelnachweis über Finanzschulden und Schuldendienst (Anlage 6c)

Darlehen Darlehensgeber Verwendung Aktenzahl	Ansatz	Staat	Laufzeit	Darlehenshöhe Gesamt	Buchwert 31.12.2025	Zugang	Tilgung	Zinsen	Summe Schuldendienst	Schuldendienst- ersätze	Buchwert 31.12.2026	Netto Schuldendienst
			Währung/Zinssatz Zinsindikator									
5000/109 Insitut unbekannt Darlehensaufnahme Straßenbau	612000	AT	2021 - 2030 EUR/0,000% EURIBOR	44 000,00		200 000,00					200 000,00	
5000/112 Insitut unbekannt Darlehensaufnahme Musikschule II	322000	AT	2025 - 2050 EUR/0,000% euribor6m	1 950 000,00		3 400 000,00	135 000,00	80 000,00	215 000,00		3 265 000,00	215 000,00
5000/113 Insitut unbekannt Darlehensaufnahme Altstoffsammelzentrum	852100	AT	2025 - 2035 EUR/0,000%	2 000 000,00		500 000,00					500 000,00	
5001/211001 Sparkasse Korneuburg Volksschule Erweiterung/Sanierung DL 6200.5822	211000	AT	2015 - 2040 EUR/2,625% euribor6m	1 611 000,00	762 800,00		54 500,00	19 700,00	74 200,00	30 600,00	708 300,00	43 600,00
5001/211002 Sparkasse Korneuburg Volksschule Erweiterung/Sanierung DL 6200.5848	211000	AT	2015 - 2040 EUR/2,625% euribor6m	1 219 120,00	457 100,00		32 700,00	11 800,00	44 500,00		424 400,00	44 500,00
5001/211003 Sparkasse Korneuburg FFW - mobile Fahrzeughalle (Neubau), (FIX) DL 8001067	163000	AT	2025 - 2035 EUR/2,990% FIX verzinst	250 000,00	224 500,00		22 300,00	6 600,00	28 900,00		202 200,00	28 900,00
5001/211004 Sparkasse Korneuburg Musikschule II (NEUBAU/UMBAU) (FIX) DL 8001083	322000	AT	2025 - 2050 EUR/3,000% FIX verzinst	500 000,00	478 900,00		14 000,00	14 500,00	28 500,00		464 900,00	28 500,00

Voranschlag 2026

Marktgemeinde Langenzersdorf

Einzelnachweis über Finanzschulden und Schuldendienst (Anlage 6c)

Darlehen Darlehensgeber Verwendung Aktenzahl	Ansatz	Staat	Laufzeit	Darlehenshöhe Gesamt	Buchwert 31.12.2025	Zugang	Tilgung	Zinsen	Summe Schuldendienst	Schuldendienst- ersätze	Buchwert 31.12.2026	Netto Schuldendienst
			Währung/Zinssatz Zinsindikator									
5001/211005 Sparkasse Korneuburg Kindergarten II - Erw. Kleinkinder (2025) DL 8001190	240100	AT	2025 - 2050 EUR/2,473% euribor6m	400 000,00	393 500,00		11 800,00	9 800,00	21 600,00		381 700,00	21 600,00
5001/211006 Sparkasse Korneuburg Wasserversorgungsanlage Sanierung (2024) DL 800 1182	850000	AT	2025 - 2050 EUR/2,473% euribor6m	500 000,00	491 900,00		14 800,00	12 300,00	27 100,00		477 100,00	27 100,00
5001/211007 Sparkasse Korneuburg FFW-Zuschuss - Wechsellader DL 800 1208	163000	AT	2025 - 2035 EUR/3,100% euribor6m	364 000,00	347 500,00		32 000,00	10 600,00	42 600,00		315 500,00	42 600,00
5001/211008 Sparkasse Korneuburg KIGA Mini - Gruppenerweiterung DL 800 1273	240300	AT	2025 - 2051 EUR/2,449% euribor6m	1 449 000,00	1 449 000,00		42 900,00	35 200,00	78 100,00		1 406 100,00	78 100,00
5002/360120 Raiffeisenbank Kbg. Revitalisierung Langenzersdorfer, Museen I 20.900.700	360000	AT	2007 - 2031 EUR/3,890% FIX verzinst	630 000,00	151 200,00		25 200,00	5 800,00	31 000,00		126 000,00	31 000,00
5002/360121 Raiffeisenbank Kbg. Revitalisierung Langenzersdorfer, Museum II 20.900.734	360000	AT	2010 - 2031 EUR/2,973% euribor6m	250 000,00	68 200,00		11 300,00	2 600,00	13 900,00		56 900,00	13 900,00
5002/2090718 Raiffeisenbank Kbg. Lärmschutz ÖBB 20.900.718	523000	AT	2009 - 2034 EUR/3,890% FIX verzinst	1 500 000,00	629 900,00		75 000,00	24 500,00	99 500,00		554 900,00	99 500,00

Voranschlag 2026

Marktgemeinde Langenzersdorf

Einzelnachweis über Finanzschulden und Schuldendienst (Anlage 6c)

Darlehen Darlehensgeber Verwendung Aktenzahl	Ansatz	Staat	Laufzeit	Darlehenshöhe Gesamt	Buchwert 31.12.2025	Zugang	Tilgung	Zinsen	Summe Schuldendienst	Schuldendienst- ersätze	Buchwert 31.12.2026	Netto Schuldendienst
			Währung/Zinssatz Zinsindikator									
5010/540047 Österr. Postsparkasse PSK Hauptschule Sanierung 00540-047-030	853600	AT	2012 - 2027 EUR/3,119% euribor6m	550 000,00	55 000,00		36 600,00	1 500,00	38 100,00	500,00	18 400,00	37 600,00
5010/5407128 Österr. Postsparkasse PSK Infrastrukturmaßnahmen, Siedlung Klausgraben 00540-007-128	633000	AT	2007 - 2032 EUR/2,873% euribor6m	400 000,00	97 600,00		14 000,00	2 900,00	16 900,00		83 600,00	16 900,00
5010/5408558 Österr. Postsparkasse PSK Infrastrukturmaßnahmen, Siedlung Klausgraben 00540-008-558	851000	AT	2007 - 2032 EUR/2,873% euribor6m	390 000,00	136 500,00		19 500,00	3 900,00	23 400,00		117 000,00	23 400,00
5010/5408566 Österr. Postsparkasse PSK Infrastrukturmaßnahmen, Siedlung Klausgraben 00540-008-566	612000	AT	2007 - 2032 EUR/2,873% euribor6m	570 000,00	199 500,00		28 500,00	5 600,00	34 100,00		171 000,00	34 100,00
5010/5408803 Österr. Postsparkasse PSK Musikschule (NEUBAU/UMB AU) 00540-108-803	322000	AT	2022 - 2046 EUR/2,249% euribor6m	4 100 000,00	3 592 800,00		135 600,00	80 000,00	215 600,00		3 457 200,00	215 600,00
5010/5408811 Österr. Postsparkasse PSK Gemeindezentrum (Bücherei- Bürgerservice) 00540-108-811	029000	AT	2022 - 2036 EUR/2,249% euribor6m	150 000,00	115 100,00		8 700,00	3 900,00	12 600,00		106 400,00	12 600,00
5010/5408820 Österr. Postsparkasse PSK FFW-Zuschuss Fahrzeugankauf HLF 2 00540-108-820	163000	AT	2022 - 2031 EUR/2,303% euribor6m	270 000,00	165 800,00		28 000,00	5 300,00	33 300,00	4 200,00	137 800,00	29 100,00

Voranschlag 2026

Marktgemeinde Langenzersdorf

Einzelnachweis über Finanzschulden und Schuldendienst (Anlage 6c)

Darlehen Darlehensgeber Verwendung Aktenzahl	Ansatz	Staat	Laufzeit	Darlehenshöhe Gesamt	Buchwert 31.12.2025	Zugang	Tilgung	Zinsen	Summe Schuldendienst	Schuldendienst- ersätze	Buchwert 31.12.2026	Netto Schuldendienst
			Währung/Zinssatz Zinsindikator									
5010/5494381 Österr. Postsparkasse PSK Kindergarten Mini (Neubau 2019) 00540-094-381	240300	AT	2020 - 2044 EUR/3,730% FIX verzinst	1 000 000,00	691 400,00		25 600,00	25 400,00	51 000,00	14 000,00	665 800,00	37 000,00
6435/612001 Austrian Anadi Bank AG Straßenbauvorhaben DL 797284017	612000	AT	2020 - 2034 EUR/2,469% euribor6m	300 000,00	180 000,00		20 000,00	5 000,00	25 000,00		160 000,00	25 000,00
6435/853401 Austrian Anadi Bank AG Sanierung GH-Seeschlacht DL 797285013	853400	AT	2020 - 2044 EUR/2,469% euribor6m	580 000,00	440 800,00		23 200,00	11 000,00	34 200,00		417 600,00	34 200,00
6435/853402 Austrian Anadi Bank AG Sanierung GH-Seeschlacht DL 797583014	853400	AT	2023 - 2048 EUR/2,583% euribor6m	300 000,00	281 200,00		9 100,00	7 300,00	16 400,00		272 100,00	16 400,00
8202/1902007 RAIFFEISENLANDESBANK NIEDERÖSTERREICH WHA-SWA Wiener Straße 85-87 (Sanierung 2019-2022), F2- MHWB-08/3.648.012 - DL HYPO NÖ 33648012018, GZ 08/3.648.012 - Förderungszusicherung DL 86100902007	853200	AT	2024 - 2054 EUR/3,868% euribor6m	3 584 663,78	3 555 500,00		26 800,00	125 800,00	152 600,00	90 000,00	3 528 700,00	62 600,00
8421/240101 Oberösterreichische Landesbank AG Kindergarten II - Erw. Kleinkinder (2025) (FIX) DL 706837	240100	AT	2025 - 2050 EUR/2,850% FIX verzinst	1 100 000,00	1 084 900,00		31 000,00	31 000,00	62 000,00		1 053 900,00	62 000,00
8421/853401 Oberösterreichische Landesbank AG Sanierung GH-Seeschlacht (FIX) DL 706838	853400	AT	2023 - 2048 EUR/3,230% FIX verzinst	1 000 000,00	932 600,00		28 700,00	30 200,00	58 900,00		903 900,00	58 900,00

Darlehen	Ansatz	Staat	Laufzeit	Darlehenshöhe	Buchwert	Zugang	Tilgung	Zinsen	Summe	Schuldendienst-	Buchwert	Netto
Darlehensgeber				Gesamt	31.12.2025				Schuldendienst	ersätze	31.12.2026	Schuldendienst
Verwendung		Währung/Zinssatz										
Aktenzahl		Zinsindikator										
1.4.2. ... von Finanzunternehmen im Ausland												
1.5. ... von Sonstigen												
7455/1	522100	AT	2024 - 2039							5 100,00		-5 100,00
Photovoltaikanlage Bürgerbeteiligung												
Schul-&KIGA Fonds - EUR/0,000%												
Zinsenzuschuss zu, Darlehen -												
Bürgeprojekt Photovoltaikanlage												
8237/103281	853600	AT	2022 - 2032	786,00	500,00		100,00	100,00	200,00		400,00	200,00
NÖ Mittelschule Lge Bürgerbeteiligung Photovolta												
VertragsNr.: 103281, Objekt: NMS EUR/2,000%												
Klosterneuburgerstraße 12												
103281												
8237/103282	853600	AT	2022 - 2032	3 930,00	2 700,00		400,00	100,00	500,00		2 300,00	500,00
NÖ Mittelschule Lge Bürgerbeteiligung Photovolta												
VertragsNr.: 103282, Objekt: NMS EUR/2,000%												
Klosterneuburgerstraße 12												
103282												
8237/103283	853600	AT	2022 - 2032	1 965,00	1 400,00		200,00	100,00	300,00		1 200,00	300,00
NÖ Mittelschule Lge Bürgerbeteiligung Photovolta												
VertragsNr.: 103283, Objekt: NMS EUR/2,000%												
Klosterneuburgerstraße 12												
103283												
8237/103284	853600	AT	2022 - 2032	3 930,00	2 700,00		400,00	100,00	500,00		2 300,00	500,00
NÖ Mittelschule Lge Bürgerbeteiligung Photovolta												
VertragsNr.: 103284, Objekt: NMS EUR/2,000%												
Klosterneuburgerstraße 12												
103284												
8237/103287	853600	AT	2022 - 2032	1 965,00	1 400,00		200,00	100,00	300,00		1 200,00	300,00
NÖ Mittelschule Lge Bürgerbeteiligung Photovolta												
VertragsNr.: 103287, Objekt: NMS EUR/2,000%												
Klosterneuburgerstraße 12												
103287												

Voranschlag 2026

Marktgemeinde Langenzersdorf

Einzelnachweis über Finanzschulden und Schuldendienst (Anlage 6c)

Darlehen Darlehensgeber Verwendung Aktenzahl	Ansatz	Staat	Laufzeit	Darlehenshöhe Gesamt	Buchwert 31.12.2025	Zugang	Tilgung	Zinsen	Summe Schuldendienst	Schuldendienst- ersätze	Buchwert 31.12.2026	Netto Schuldendienst
		Währung/Zinssatz Zinsindikator										
8237/103288 NÖ Mittelschule Lge Bürgerbeteiligung Photovolta VertragsNr.: 103288, Objekt: NMS Klosterneuburgerstraße 12 103288	853600	AT	2022 - 2032	3 930,00	2 700,00		400,00	100,00	500,00		2 300,00	500,00
8237/103289 NÖ Mittelschule Lge Bürgerbeteiligung Photovolta VertragsNr.: 103289, Objekt: NMS Klosterneuburgerstraße 12 103289	853600	AT	2022 - 2032	393,00	100,00		100,00	100,00	200,00			200,00
8237/103291 NÖ Mittelschule Lge Bürgerbeteiligung Photovolta VertragsNr.: 103291, Objekt: NMS Klosterneuburgerstraße 12 103291	853600	AT	2022 - 2032	3 930,00	2 700,00		400,00	100,00	500,00		2 300,00	500,00
8237/103294 NÖ Mittelschule Lge Bürgerbeteiligung Photovolta VertragsNr.: 103294, Objekt: NMS Klosterneuburgerstraße 12 103294	853600	AT	2022 - 2032	1 965,00	1 400,00		200,00	100,00	300,00		1 200,00	300,00
8237/103298 NÖ Mittelschule Lge Bürgerbeteiligung Photovolta VertragsNr.: 103298, Objekt: NMS Klosterneuburgerstraße 12 103298	853600	AT	2022 - 2032	3 930,00	2 700,00		400,00	100,00	500,00		2 300,00	500,00
8237/103299 NÖ Mittelschule Lge Bürgerbeteiligung Photovolta VertragsNr.: 103299, Objekt: NMS Klosterneuburgerstraße 12 103299	853600	AT	2022 - 2032	3 930,00	2 700,00		400,00	100,00	500,00		2 300,00	500,00
8237/103300 NÖ Mittelschule Lge Bürgerbeteiligung Photovolta VertragsNr.: 103300, Objekt: NMS Klosterneuburgerstraße 12 103300	853600	AT	2022 - 2032	1 179,00	900,00		100,00	100,00	200,00		800,00	200,00

Voranschlag 2026

Marktgemeinde Langenzersdorf

Einzelnachweis über Finanzschulden und Schuldendienst (Anlage 6c)

Darlehen	Ansatz	Staat	Laufzeit	Darlehenshöhe	Buchwert	Zugang	Tilgung	Zinsen	Summe	Schuldendienst-	Buchwert	Netto
Darlehensgeber				Gesamt	31.12.2025				Schuldendienst	ersätze	31.12.2026	Schuldendienst
Verwendung	Währung/Zinssatz											
Aktenzahl	Zinsindikator											
8237/103302	853600	AT	2022 - 2032	3 930,00	2 700,00		400,00	100,00	500,00		2 300,00	500,00
NÖ Mittelschule Lge Bürgerbeteiligung Photovolta												
VertragsNr.: 103302, Objekt: NMS EUR/2,000%												
Klosterneuburgerstraße 12												
103302												
8237/103303	853600	AT	2022 - 2032	3 930,00	2 700,00		400,00	100,00	500,00		2 300,00	500,00
NÖ Mittelschule Lge Bürgerbeteiligung Photovolta												
VertragsNr.: 103303, Objekt: NMS EUR/2,000%												
Klosterneuburgerstraße 12												
103303												
8237/103304	853600	AT	2022 - 2032	1 965,00	1 400,00		200,00	100,00	300,00		1 200,00	300,00
NÖ Mittelschule Lge Bürgerbeteiligung Photovolta												
VertragsNr.: 103304, Objekt: NMS EUR/2,000%												
Klosterneuburgerstraße 12												
103304												
8237/103305	853600	AT	2022 - 2032	1 179,00	900,00		100,00	100,00	200,00		800,00	200,00
NÖ Mittelschule Lge Bürgerbeteiligung Photovolta												
VertragsNr.: 103305, Objekt: NMS EUR/2,000%												
Klosterneuburgerstraße 12												
103305												
8237/103306	853600	AT	2022 - 2032	1 965,00	1 400,00		200,00	100,00	300,00		1 200,00	300,00
NÖ Mittelschule Lge Bürgerbeteiligung Photovolta												
VertragsNr.: 103306, Objekt: NMS EUR/2,000%												
Klosterneuburgerstraße 12												
103306												
8237/103307	853600	AT	2022 - 2032	1 965,00	1 400,00		200,00	100,00	300,00		1 200,00	300,00
NÖ Mittelschule Lge Bürgerbeteiligung Photovolta												
VertragsNr.: 103307, Objekt: NMS EUR/2,000%												
Klosterneuburgerstraße 12												
103307												
8237/103308	853600	AT	2022 - 2032	3 930,00	2 700,00		400,00	100,00	500,00		2 300,00	500,00
NÖ Mittelschule Lge Bürgerbeteiligung Photovolta												
VertragsNr.: 103308, Objekt: NMS EUR/2,000%												
Klosterneuburgerstraße 12												
103308												

Voranschlag 2026

Marktgemeinde Langenzersdorf

Einzelnachweis über Finanzschulden und Schuldendienst (Anlage 6c)

Darlehen	Ansatz	Staat	Laufzeit	Darlehenshöhe	Buchwert	Zugang	Tilgung	Zinsen	Summe	Schuldendienst-	Buchwert	Netto
Darlehensgeber				Gesamt	31.12.2025				Schuldendienst	ersätze	31.12.2026	Schuldendienst
Verwendung	Währung/Zinssatz											
Aktenzahl	Zinsindikator											
8237/103309	853600	AT	2022 - 2032	1 965,00	1 400,00		200,00	100,00	300,00		1 200,00	300,00
NÖ Mittelschule Lge Bürgerbeteiligung Photovolta												
VertragsNr.: 103309, Objekt: NMS EUR/2,000%												
Klosterneuburgerstraße 12												
103309												
8237/103310	853600	AT	2022 - 2032	1 965,00	1 400,00		200,00	100,00	300,00		1 200,00	300,00
NÖ Mittelschule Lge Bürgerbeteiligung Photovolta												
VertragsNr.: 103310, Objekt: NMS EUR/2,000%												
Klosterneuburgerstraße 12												
103310												
8237/103313	853600	AT	2022 - 2032	3 930,00	2 700,00		400,00	100,00	500,00		2 300,00	500,00
NÖ Mittelschule Lge Bürgerbeteiligung Photovolta												
VertragsNr.: 103313, Objekt: NMS EUR/2,000%												
Klosterneuburgerstraße 12												
103313												
8237/103315	853600	AT	2022 - 2032	3 930,00	2 700,00		400,00	100,00	500,00		2 300,00	500,00
NÖ Mittelschule Lge Bürgerbeteiligung Photovolta												
VertragsNr.: 103315, Objekt: NMS EUR/2,000%												
Klosterneuburgerstraße 12												
103315												
8237/103316	853600	AT	2022 - 2032	3 930,00	2 700,00		400,00	100,00	500,00		2 300,00	500,00
NÖ Mittelschule Lge Bürgerbeteiligung Photovolta												
VertragsNr.: 103316, Objekt: Nms EUR/2,000%												
Klosterneuburgerstraße 12												
103316												
8237/103317	853600	AT	2022 - 2032	3 930,00	2 700,00		400,00	100,00	500,00		2 300,00	500,00
NÖ Mittelschule Lge Bürgerbeteiligung Photovolta												
VertragsNr.: 103317, Objekt: NMS EUR/2,000%												
Klosterneuburgerstraße 12												
103317												
8237/103318	853600	AT	2022 - 2032	2 358,00	1 800,00		200,00	100,00	300,00		1 600,00	300,00
NÖ Mittelschule Lge Bürgerbeteiligung Photovolta												
VertragsNr.: 103318, Objekt: NMS EUR/2,000%												
Klosterneuburgerstraße 12												
103318												

Darlehen	Ansatz	Staat	Laufzeit	Darlehenshöhe	Buchwert	Zugang	Tilgung	Zinsen	Summe	Schuldendienst-	Buchwert	Netto
Darlehensgeber				Gesamt	31.12.2025				Schuldendienst	ersätze	31.12.2026	Schuldendienst
Verwendung	Währung/Zinssatz											
Aktenzahl	Zinsindikator											
8237/103458	853600	AT	2022 - 2032	3 930,00	2 700,00		400,00	100,00	500,00		2 300,00	500,00
NÖ Mittelschule Lge Bürgerbeteiligung Photovolta												
VertragsNr.: 103458, Objekt: NMS EUR/2,000%												
Klosterneuburgerstraße 12												
103458												
8237/103465	853600	AT	2022 - 2032	3 537,00	2 600,00		300,00	100,00	400,00		2 300,00	400,00
NÖ Mittelschule Lge Bürgerbeteiligung Photovolta												
VertragsNr.: 103465, Objekt: NMS EUR/2,000%												
Klosterneuburgerstraße 12												
103465												
Zwischensumme					17 151 900,00	4 450 000,00	933 700,00	575 800,00	1 509 500,00	144 400,00	20 668 200,00	1 365 100,00

2. Finanzschulden für den laufenden Aufwand

2.1. ... von Trägern des öffentlichen Rechts

2.1.1. ... von Bund, Bundesfonds, Bundeskammern

2.1.2. ... von Ländern, Landesfonds, Landesammern

2.1.3. ... von Gemeinden, Gemeindeverbänden, Gemeindefonds

2.1.4. ... von Sozialversicherungsträgern

2.1.5. ... von sonstigen Trägern des öffentlichen Rechts

2.2. ... von Beteiligungen der Gebietskörperschaft (ohne Finanzunternehmungen)

2.3. ... von Unternehmen (ohne Beteiligungen und ohne Finanzunternehmungen)

2.4. ... von Finanzunternehmen

2.4.1. ... von Finanzunternehmen im Inland

2.4.2. ... von Finanzunternehmen im Ausland

Darlehen	Ansatz	Staat	Laufzeit	Darlehenshöhe	Buchwert	Zugang	Tilgung	Zinsen	Summe	Schuldendienst-	Buchwert	Netto
Darlehensgeber				Gesamt	31.12.2025				Schuldendienst	ersätze	31.12.2026	Schuldendienst
Verwendung		Währung/Zinssatz										
Aktenzahl		Zinsindikator										
2.5. ... von Sonstigen												
Zwischensumme					0,00	0,00	0,00	0,00	0,00	0,00	0,00	0,00
SUMME (1 und 2)					17 151 900,00	4 450 000,00	933 700,00	575 800,00	1 509 500,00	144 400,00	20 668 200,00	1 365 100,00
Davon ohne Quasi-KG *)					11 089 700,00	3 950 000,00	748 100,00	380 200,00	1 128 300,00	53 900,00	14 291 600,00	1 074 400,00
Davon Quasi-KG *)					6 062 200,00	500 000,00	185 600,00	195 600,00	381 200,00	90 500,00	6 376 600,00	290 700,00

*) Quasi-Kapitalgesellschaften außerhalb des Sektors Staat gemäß ESVG (Ansatz 85-86).

GR-Beschluss 15.12.2025

GR-Beschluss 15.12.2025

Nachweis über haushaltsinterne Vergütungen (Anlage 6f)



Gruppenebene		Erträge	Aufwendungen
0	Vertretungskörper und allgemeine Verwaltung	386 000,00	27 100,00
1	Öffentliche Ordnung und Sicherheit	0,00	0,00
2	Unterricht, Erziehung, Sport und Wissenschaft	0,00	86 300,00
3	Kunst, Kultur und Kultus	0,00	32 600,00
4	Soziale Wohlfahrt und Wohnbauförderung	0,00	700,00
5	Gesundheit	0,00	3 200,00
6	Straßen- und Wasserbau, Verkehr	0,00	528 600,00
7	Wirtschaftsförderung	0,00	17 600,00
8	Dienstleistungen	1 241 900,00	931 800,00
9	Finanzwirtschaft	0,00	0,00
Summe		1 627 900,00	1 627 900,00

GR-Beschluss 15.12.2025

GR-Beschluss 15.12.2025

Leasingspiegel (Anlage 6i)

Finanzierungsleasing

Ansatz- oder Projektbezeichnung	Anschaffungskosten	Buchwert 31.12.2025	Buchwert 31.12.2026	Summe ausstehender Mindestleasing- zahlungen	Laufzeit	Restlaufzeit in Jahren	Kautionen für Finanzierungsleasing
Summe	0,00	0,00	0,00	0,00			

Wirtschaftliche Unternehmungen, Betriebe, betriebsähnliche Einrichtungen gem. § 1 Abs. 2

Summe	0,00	0,00	0,00	0,00			
-------	------	------	------	------	--	--	--

Operating Leasing

Ansatz- oder Projektbezeichnung	Laufzeit Grundmietzeit in Jahren	Gesamtkosten	Einmalkautio	Leasingentgelt (ohne laufender Kautio)	Laufende Kautio	Restlaufzeit in Jahren	Kumulierte Restzahlungen
Summe		0,00	0,00	0,00	0,00		0,00

Wirtschaftliche Unternehmungen, Betriebe, betriebsähnliche Einrichtungen gem. § 1 Abs. 2

Summe		0,00	0,00	0,00	0,00		0,00
-------	--	------	------	------	------	--	------

GR-Beschluss 15.12.2025

GR-Beschluss 15.12.2025

Rückstellungsspiegel (Anlage 6q)

Rückstellung	Stand 31.12.2025	Dotierungen (+)	Auflösung inkl. Verbrauch (-)	Stand 31.12.2026
Kurzfristig	439 800,00	465 000,00	439 800,00	465 000,00
Rückstellungen für Prozesskosten		50 000,00		50 000,00
Rückstellungen für nicht konsumierte Urlaube				
Rückstellungen für ausstehende Rechnungen	439 800,00	415 000,00	439 800,00	415 000,00
Sonstige kurzfristige Rückstellungen				
Langfristig	665 900,00	74 000,00	127 700,00	612 200,00
Rückstellungen für Abfertigungen	147 800,00	29 200,00	58 800,00	118 200,00
Rückstellungen für Jubiläumszuwendungen	518 100,00	44 800,00	68 900,00	494 000,00
Rückstellungen für Haftungen				
Rückstellungen für Sanierung von Altlasten				
Rückstellungen für Pensionen (Säule I)				
Sonstige langfristige Rückstellungen				
Gesamtsumme	1 105 700,00	539 000,00	567 500,00	1 077 200,00

GR-Beschluss 15.12.2025

Nachweis Vermögen mit abgeänderter Nutzungsdauer

GR-Beschluss 15.12.2025

Konto	Bezeichnung	Nutzungsdauer lt. VRV	Abweichende Nutzungsdauer	Begründung
2/0410001/13705	Bebauungsplan Basis Entwicklungskonzept GR 29.09.2003	5,0	10,0	lt. Vorgaben
2/0410001/13706	Flächenwidmungsplan Basis Entwicklungskonzept GR 29.09.2003	5,0	10,0	lt. Vorgaben
2/0440001/00003	Firewall FortiGate 36Mo	0,0	3,0	Lizenzdauer 3 Jahre
3/0430001/14265	Worksheet Cafer - Lizenz	0,0	5,0	3-5 Jahre
5/0300001/13707	Wasserzähler 2995 Stk	12,0	0,0	Tauschintervall
5/0350004/13655	ÖB - LED (2016) - 1. Teil Ort/Dirnelwiese (1176Stk)	10,0	20,0	Garantieleistung 20 Jahre
5/0430001/13622	K5-Elak - Lizenz Erweiterung Workflow, DSGVO, ELAK Benutze	0,0	5,0	3-5Jahre
5/0430001/13623	Interflex 6020 - Lizenz-Erweiterung	0,0	5,0	3 - 5 Jahre
5/0430001/13718	Inteflex-Workflow (Lizenz) Webdesk	0,0	5,0	3-5 Jahre
5/0440001/10535	CorelDraw Graphics Suite X8 für Gemeindezeitung	0,0	5,0	Spezialprogramm
5/0440001/13620	K5-Finanz	0,0	5,0	Lizenzen 3-5Jahre
5/0440001/13627	Antivirus-Server	0,0	3,0	3-5 Jahre
5/0440001/13690	K5-Finanz	0,0	5,0	Lizenzen 3-5Jahre
5/0440001/13691	K5-Finanz	0,0	5,0	Lizenzen 3-5Jahre
5/0440001/13693	K5-Finanz	0,0	5,0	Lizenzen 3-5Jahre
5/0440001/14103	Zählerablese-Software	0,0	5,0	Annahme
5/0440001/14246	K5-Verfahren	0,0	5,0	Lizenzen 3-5Jahre
5/0440001/14247	K5-EB Erfassung&Bewertung	0,0	5,0	Lizenzen 3-5Jahre
5/0440001/14248	Firewall - Server	0,0	5,0	Lizenzen 3-5Jahre
5/0440001/14258	K5-Rückstellungsmodul	0,0	5,0	Lizenzen 3-5Jahre
5/0440001/14259	RIS Kommunal	0,0	5,0	Lizenzen 3-5Jahre

GR-Beschluss 15.12.2025

GR-Beschluss 15.12.2025

MFP - Ergebnishaushalt Gesamt 1. Ebene
- interne Vergütungen enthalten

MVAG	Mittelverwendungs- und -aufbringungsgruppen (1. Ebene)	VA 2026	Plan 2027	Plan 2028	Plan 2029	Plan 2030
211	Erträge aus der operativen Verwaltungstätigkeit	22 511 800,00	22 406 300,00	22 667 800,00	22 883 500,00	23 074 100,00
212	Erträge aus Transfers	2 276 600,00	1 440 600,00	1 431 700,00	1 409 400,00	1 399 500,00
213	Finanzerträge	1 000,00	1 000,00	1 000,00	1 000,00	1 000,00
21	Summe Erträge	24 789 400,00	23 847 900,00	24 100 500,00	24 293 900,00	24 474 600,00
221	Personalaufwand	6 257 500,00	6 292 900,00	6 393 100,00	6 468 800,00	6 482 800,00
222	Sachaufwand	11 376 700,00	11 285 600,00	11 297 700,00	11 296 800,00	11 236 300,00
223	Transferaufwand	7 486 400,00	7 960 100,00	8 322 400,00	8 711 700,00	9 126 700,00
224	Finanzaufwand	648 100,00	614 900,00	581 600,00	569 700,00	535 800,00
22	Summe Aufwendungen	25 768 700,00	26 153 500,00	26 594 800,00	27 047 000,00	27 381 600,00
SA0	Saldo (0) Nettoergebnis (21 - 22)	-979 300,00	-2 305 600,00	-2 494 300,00	-2 753 100,00	-2 907 000,00
230	Entnahmen von Haushaltsrücklagen					
240	Zuweisungen an Haushaltsrücklagen					
SA01	Saldo (01) Haushaltsrücklagen (230 - 240)	0,00	0,00	0,00	0,00	0,00
SA00	Saldo (00) Nettoergebnis nach Haushaltsrücklagen (Saldo 0 + Saldo 01)	-979 300,00	-2 305 600,00	-2 494 300,00	-2 753 100,00	-2 907 000,00

GR-Beschluss 15.12.2025

GR-Beschluss 15.12.2025

MFP - Finanzierungshaushalt Gesamt 1. Ebene
- interne Vergütungen enthalten



MVAG	Mittelverwendungs- und -aufbringungsgruppen (1. Ebene)	VA 2026	Plan 2027	Plan 2028	Plan 2029	Plan 2030
OPERATIVE GEBARUNG						
311	Einzahlungen aus operativer Verwaltungstätigkeit	21 944 300,00	21 986 100,00	22 167 100,00	22 351 100,00	22 539 200,00
312	Einzahlungen aus Transfers	2 111 200,00	1 275 200,00	1 266 300,00	1 244 000,00	1 235 900,00
313	Einzahlungen aus Finanzerträgen	1 000,00	1 000,00	1 000,00	1 000,00	1 000,00
31	Summe Einzahlungen operative Gebarung	24 056 500,00	23 262 300,00	23 434 400,00	23 596 100,00	23 776 100,00
321	Auszahlungen aus Personalaufwand	6 183 500,00	6 218 000,00	6 319 800,00	6 400 200,00	6 432 200,00
322	Auszahlungen aus Sachaufwand	8 672 800,00	8 650 100,00	8 685 600,00	8 711 500,00	8 738 800,00
323	Auszahlungen aus Transfers	7 486 400,00	7 960 100,00	8 322 400,00	8 711 700,00	9 126 700,00
324	Auszahlungen aus Finanzaufwand	648 100,00	614 900,00	581 600,00	569 700,00	535 800,00
32	Summe Auszahlungen operative Gebarung	22 990 800,00	23 443 100,00	23 909 400,00	24 393 100,00	24 833 500,00
SA1	Saldo (1) Geldfluss aus der operativen Gebarung (31 – 32)	1 065 700,00	-180 800,00	-475 000,00	-797 000,00	-1 057 400,00
INVESTIVE GEBARUNG						
331	Einzahlungen aus der Investitionstätigkeit					
332	Einzahlungen aus der Rückzahlung von Darlehen sowie gewährten Vorschüssen	2 500,00	2 500,00	2 500,00	2 500,00	2 500,00
333	Einzahlungen aus Kapitaltransfers	1 381 100,00	101 500,00	101 500,00	101 500,00	101 500,00
33	Summe Einzahlungen investive Gebarung	1 383 600,00	104 000,00	104 000,00	104 000,00	104 000,00
341	Auszahlungen aus der Investitionstätigkeit	3 287 900,00	774 500,00	774 500,00	774 500,00	274 500,00
342	Auszahlungen aus der Gewährung von Darlehen sowie gewährten Vorschüssen	2 500,00	2 500,00	2 500,00	2 500,00	2 500,00
343	Auszahlungen aus Kapitaltransfers					
34	Summe Auszahlungen investive Gebarung	3 290 400,00	777 000,00	777 000,00	777 000,00	277 000,00
SA2	Saldo (2) Geldfluss aus der investiven Gebarung (33 – 34)	-1 906 800,00	-673 000,00	-673 000,00	-673 000,00	-173 000,00
SA3	Saldo (3) Nettofinanzierungssaldo (Saldo 1 + Saldo 2)	-841 100,00	-853 800,00	-1 148 000,00	-1 470 000,00	-1 230 400,00

MVAG	Mittelverwendungs- und -aufbringungsgruppen (1. Ebene)	VA 2026	Plan 2027	Plan 2028	Plan 2029	Plan 2030
FINANZIERUNGSTÄTIGKEIT						
351	Einzahlungen aus der Aufnahme von Finanzschulden	4 450 000,00	700 000,00	700 000,00	700 000,00	200 000,00
353	Einzahlungen infolge eines Kapitaltausches bei derivativen Finanzinstrumenten mit Grundgeschäft					
355	Einzahlungen aus dem Abgang von Finanzinstrumenten					
35	Summe Einzahlungen aus der Finanzierungstätigkeit	4 450 000,00	700 000,00	700 000,00	700 000,00	200 000,00
361	Auszahlungen aus der Tilgung von Finanzschulden	933 700,00	931 200,00	929 200,00	939 500,00	940 400,00
363	Auszahlungen infolge eines Kapitaltausches bei derivativen Finanzinstrumenten mit Grundgeschäft					
365	Auszahlungen für den Erwerb von Finanzinstrumenten					
36	Summe Auszahlungen aus der Finanzierungstätigkeit	933 700,00	931 200,00	929 200,00	939 500,00	940 400,00
SA4	Saldo (4) Geldfluss aus der Finanzierungstätigkeit (35 – 36)	3 516 300,00	-231 200,00	-229 200,00	-239 500,00	-740 400,00
SA5	Saldo (5) Geldfluss aus der voranschlagswirksamen Gebarung (Saldo 3 + Saldo 4)	2 675 200,00	-1 085 000,00	-1 377 200,00	-1 709 500,00	-1 970 800,00

GR-Beschluss 15.12.2025

MFP - Ergebnishaushalt Gesamt 1. und 2. Ebene
- interne Vergütungen enthalten

MVAG	Mittelverwendungs- und aufbringungsgruppen (1. und 2. Ebene)	VA 2026	Plan 2027	Plan 2028	Plan 2029	Plan 2030
211	Erträge aus der operativen Verwaltungstätigkeit	22 511 800,00	22 406 300,00	22 667 800,00	22 883 500,00	23 074 100,00
2111	Erträge aus eigenen Abgaben	3 494 100,00	3 494 100,00	3 494 100,00	3 494 100,00	3 494 100,00
2112	Erträge aus Ertragsanteilen	8 738 000,00	8 912 800,00	9 091 100,00	9 272 900,00	9 458 400,00
2113	Erträge aus Gebühren	5 545 400,00	5 545 400,00	5 545 400,00	5 545 400,00	5 545 400,00
2114	Erträge aus Leistungen	2 961 600,00	2 861 600,00	2 864 300,00	2 866 500,00	2 869 100,00
2115	Erträge aus Besitz und wirtschaftlicher Tätigkeit	904 900,00	904 900,00	904 900,00	904 900,00	904 900,00
2116	Erträge aus Veräußerung und sonstige Erträge	300 300,00	267 300,00	267 300,00	267 300,00	267 300,00
2117	Nicht finanzierungswirksame operative Erträge	567 500,00	420 200,00	500 700,00	532 400,00	534 900,00
212	Erträge aus Transfers	2 276 600,00	1 440 600,00	1 431 700,00	1 409 400,00	1 399 500,00
2121	Transferertrag von Trägern des öffentlichen Rechts	1 994 100,00	1 160 600,00	1 151 700,00	1 129 400,00	1 121 300,00
2122	Transferertrag von Beteiligungen					
2123	Transferertrag von Unternehmen (mit Finanzunternehmen)					
2124	Transferertrag von Haushalten und Organisationen ohne Erwerbscharakter	117 100,00	114 600,00	114 600,00	114 600,00	114 600,00
2125	Transferertrag vom Ausland					
2126	Investitions- und Tilgungszuschüsse zwischen Unternehmungen und Betrieben der Gebietskörperschaft und der Gebietskörperschaft					
2127	Nicht finanzierungswirksamer Transferertrag	165 400,00	165 400,00	165 400,00	165 400,00	163 600,00
213	Finanzerträge	1 000,00	1 000,00	1 000,00	1 000,00	1 000,00
2131	Erträge aus Zinsen	1 000,00	1 000,00	1 000,00	1 000,00	1 000,00
2132	Erträge aus Zinsen aus derivativen Finanzinstrumenten mit und ohne Grundgeschäft					
2133	Erträge aus Gewinnentnahmen von marktbestimmten Betrieben					
2134	Sonstige Finanzerträge					
2135	Erträge aus Dividenden/Gewinnausschüttungen					
2136	Sonstige nicht finanzierungswirksame Finanzerträge					
21	Summe Erträge	24 789 400,00	23 847 900,00	24 100 500,00	24 293 900,00	24 474 600,00
221	Personalaufwand	6 257 500,00	6 292 900,00	6 393 100,00	6 468 800,00	6 482 800,00
2211	Personalaufwand (Bezüge, Nebengebühren, Mehrleistungen)	4 925 900,00	4 956 000,00	4 997 200,00	5 028 000,00	5 058 500,00
2212	Gesetzlicher und freiwilliger Sozialaufwand	1 237 600,00	1 242 000,00	1 302 600,00	1 352 200,00	1 353 700,00
2213	Sonstiger Personalaufwand	20 000,00	20 000,00	20 000,00	20 000,00	20 000,00
2214	Nicht finanzierungswirksamer Personalaufwand	74 000,00	74 900,00	73 300,00	68 600,00	50 600,00
222	Sachaufwand	11 376 700,00	11 285 600,00	11 297 700,00	11 296 800,00	11 236 300,00
2221	Gebrauchs- und Verbrauchsgüter, Handelswaren	1 699 200,00	1 699 200,00	1 699 200,00	1 699 200,00	1 699 200,00
2222	Verwaltungs- und Betriebsaufwand	674 200,00	674 200,00	674 200,00	674 200,00	674 200,00

MVAG	Mittelverwendungs- und aufbringungsgruppen (1. und 2. Ebene)	VA 2026	Plan 2027	Plan 2028	Plan 2029	Plan 2030
2223	Leasing- und Mietaufwand	660 800,00	674 600,00	689 300,00	704 800,00	721 200,00
2224	Instandhaltung	931 200,00	930 200,00	930 200,00	930 200,00	930 200,00
2225	Sonstiger Sachaufwand	4 707 400,00	4 671 900,00	4 692 700,00	4 703 100,00	4 714 000,00
2226	Nicht finanzierungswirksamer Sachaufwand	2 703 900,00	2 635 500,00	2 612 100,00	2 585 300,00	2 497 500,00
223	Transferaufwand	7 486 400,00	7 960 100,00	8 322 400,00	8 711 700,00	9 126 700,00
2231	Transferaufwand an Träger des öffentlichen Rechts	7 200 700,00	7 679 400,00	8 041 700,00	8 431 000,00	8 846 000,00
2232	Transferaufwand an Beteiligungen					
2233	Transferaufwand an Unternehmen (mit Finanzunternehmen)	29 000,00	24 000,00	24 000,00	24 000,00	24 000,00
2234	Transferaufwand an Haushalte und Organisationen ohne Erwerbscharakter	256 700,00	256 700,00	256 700,00	256 700,00	256 700,00
2235	Transferaufwand an das Ausland					
2236	Investitions- und Tilgungszuschüsse zwischen Unternehmungen und Betrieben der Gebietskörperschaft und der Gebietskörperschaft					
2237	Nicht finanzierungswirksamer Transferaufwand					
224	Finanzaufwand	648 100,00	614 900,00	581 600,00	569 700,00	535 800,00
2241	Aufwendungen für Zinsen	635 800,00	602 600,00	569 300,00	557 400,00	523 500,00
2242	Zinsen und sonstige Aufwendungen aus derivativen Finanzinstrumenten mit und ohne Grundgeschäft					
2243	Gewinnentnahmen von Unternehmungen und marktbestimmten Betrieben der Gebietskörperschaft (innerhalb der Gebietskörperschaft)					
2244	Sonstiger Finanzaufwand	12 300,00	12 300,00	12 300,00	12 300,00	12 300,00
2245	Nicht finanzierungswirksamer Finanzaufwand					
22	Summe Aufwendungen	25 768 700,00	26 153 500,00	26 594 800,00	27 047 000,00	27 381 600,00
SA0	Saldo (0) Nettoergebnis (21 - 22)	-979 300,00	-2 305 600,00	-2 494 300,00	-2 753 100,00	-2 907 000,00
230	Entnahmen von Haushaltsrücklagen	0,00	0,00	0,00	0,00	0,00
2301	Entnahmen von Haushaltsrücklagen					
240	Zuweisungen an Haushaltsrücklagen	0,00	0,00	0,00	0,00	0,00
2401	Zuweisungen an Haushaltsrücklagen					
SA01	Saldo (01) Haushaltsrücklagen (230 - 240)	0,00	0,00	0,00	0,00	0,00
SA00	Saldo (00) Nettoergebnis nach Haushaltsrücklagen (Saldo 0 + Saldo 01)	-979 300,00	-2 305 600,00	-2 494 300,00	-2 753 100,00	-2 907 000,00

MFP - Finanzierungshaushalt Gesamt 1. und 2. Ebene
- interne Vergütungen enthalten

MVAG	Mittelverwendungs- und aufbringungsgruppen (1. und 2. Ebene)	VA 2026	Plan 2027	Plan 2028	Plan 2029	Plan 2030
311	Einzahlungen aus operativer Verwaltungstätigkeit	21 944 300,00	21 986 100,00	22 167 100,00	22 351 100,00	22 539 200,00
3111	Einzahlungen aus eigenen Abgaben	3 494 100,00	3 494 100,00	3 494 100,00	3 494 100,00	3 494 100,00
3112	Einzahlungen aus Ertragsanteilen	8 738 000,00	8 912 800,00	9 091 100,00	9 272 900,00	9 458 400,00
3113	Einzahlungen aus Gebühren	5 545 400,00	5 545 400,00	5 545 400,00	5 545 400,00	5 545 400,00
3114	Einzahlungen aus Leistungen	2 961 600,00	2 861 600,00	2 864 300,00	2 866 500,00	2 869 100,00
3115	Einzahlungen aus Besitz und wirtschaftlicher Tätigkeit	904 900,00	904 900,00	904 900,00	904 900,00	904 900,00
3116	Einzahlungen aus Veräußerung von geringwertigen Wirtschaftsgütern (GWG) und sonstige Einzahlungen	300 300,00	267 300,00	267 300,00	267 300,00	267 300,00
312	Einzahlungen aus Transfers	2 111 200,00	1 275 200,00	1 266 300,00	1 244 000,00	1 235 900,00
3121	Transferzahlungen von Trägern des öffentlichen Rechts	1 994 100,00	1 160 600,00	1 151 700,00	1 129 400,00	1 121 300,00
3122	Transferzahlungen von Beteiligten					
3123	Transferzahlungen von Unternehmen (inkl. Finanzunternehmen)					
3124	Transferzahlungen von Haushalten und Organisationen ohne Erwerbscharakter	117 100,00	114 600,00	114 600,00	114 600,00	114 600,00
3125	Transferzahlungen vom Ausland					
3126	Investitions- und Tilgungszuschüsse zwischen Unternehmungen und Betrieben der Gebietskörperschaft und der Gebietskörperschaft					
313	Einzahlungen aus Finanzerträgen	1 000,00	1 000,00	1 000,00	1 000,00	1 000,00
3131	Einzahlungen aus Zinserträgen	1 000,00	1 000,00	1 000,00	1 000,00	1 000,00
3132	Einzahlungen aus Zinsen aus derivativen Finanzinstrumenten mit und ohne Grundgeschäft					
3133	Einzahlungen aus Gewinnentnahmen von marktbestimmten Betrieben					
3134	Sonstige Einzahlungen aus Finanzerträgen					
3135	Einzahlungen aus Dividenden/Gewinnausschüttungen					
31	Summe Einzahlungen operative Gebarung	24 056 500,00	23 262 300,00	23 434 400,00	23 596 100,00	23 776 100,00
321	Auszahlungen aus Personalaufwand	6 183 500,00	6 218 000,00	6 319 800,00	6 400 200,00	6 432 200,00
3211	Auszahlungen für Personalaufwand (Bezüge, Nebengebühren, und Mehrleistungsvergütungen)	4 925 900,00	4 956 000,00	4 997 200,00	5 028 000,00	5 058 500,00
3212	Auszahlungen für gesetzliche und freiwillige Sozialaufwendungen	1 237 600,00	1 242 000,00	1 302 600,00	1 352 200,00	1 353 700,00
3213	Auszahlungen aus sonstigem Personalaufwand	20 000,00	20 000,00	20 000,00	20 000,00	20 000,00
322	Auszahlungen aus Sachaufwand	8 672 800,00	8 650 100,00	8 685 600,00	8 711 500,00	8 738 800,00
3221	Auszahlungen für Gebrauchs- und Verbrauchsgüter, Handelswaren	1 699 200,00	1 699 200,00	1 699 200,00	1 699 200,00	1 699 200,00
3222	Auszahlungen für Verwaltungs- und Betriebsaufwand	674 200,00	674 200,00	674 200,00	674 200,00	674 200,00
3223	Auszahlungen für Leasing- und Mietaufwand	660 800,00	674 600,00	689 300,00	704 800,00	721 200,00
3224	Auszahlungen für Instandhaltung	931 200,00	930 200,00	930 200,00	930 200,00	930 200,00
3225	Sonstige Auszahlungen aus Sachaufwand	4 707 400,00	4 671 900,00	4 692 700,00	4 703 100,00	4 714 000,00
3226	Auszahlungen aus der Inanspruchnahme von Haftungen					

MVAG	Mittelverwendungs- und aufbringungsgruppen (1. und 2. Ebene)	VA 2026	Plan 2027	Plan 2028	Plan 2029	Plan 2030
323	Auszahlungen aus Transfers	7 486 400,00	7 960 100,00	8 322 400,00	8 711 700,00	9 126 700,00
3231	Transferzahlungen an Träger des öffentlichen Rechts	7 200 700,00	7 679 400,00	8 041 700,00	8 431 000,00	8 846 000,00
3232	Transferzahlungen an Beteiligungen					
3233	Transferzahlungen an Unternehmen (inkl. Finanzunternehmen)	29 000,00	24 000,00	24 000,00	24 000,00	24 000,00
3234	Transferzahlungen an Haushalte und Organisationen ohne Erwerbscharakter	256 700,00	256 700,00	256 700,00	256 700,00	256 700,00
3235	Transferzahlungen an das Ausland					
3236	Investitions- und Tilgungszuschüsse zwischen Unternehmungen und Betrieben der Gebietskörperschaft und der Gebietskörperschaft					
324	Auszahlungen aus Finanzaufwand	648 100,00	614 900,00	581 600,00	569 700,00	535 800,00
3241	Auszahlungen für Zinsen	635 800,00	602 600,00	569 300,00	557 400,00	523 500,00
3242	Auszahlungen für Zinsen aus derivativen Finanzinstrumenten mit und ohne Grundgeschäft					
3243	Auszahlungen aus Gewinnentnahmen von marktbestimmten Betrieben					
3244	Sonstige Auszahlungen aus Finanzaufwendungen	12 300,00	12 300,00	12 300,00	12 300,00	12 300,00
32	Summe Auszahlungen operative Gebarung	22 990 800,00	23 443 100,00	23 909 400,00	24 393 100,00	24 833 500,00
SA1	Saldo (1) Geldfluss aus der operativen Gebarung (31 – 32)	1 065 700,00	-180 800,00	-475 000,00	-797 000,00	-1 057 400,00
331	Einzahlungen aus der Investitionstätigkeit	0,00	0,00	0,00	0,00	0,00
3311	Einzahlungen aus der Veräußerung von immateriellem Vermögen					
3312	Einzahlungen aus der Veräußerung von Grundstücken und Grundstückeinrichtungen					
3313	Einzahlungen aus der Veräußerung von Gebäuden und Bauten					
3314	Einzahlungen aus der Veräußerung von technischen Anlagen, Fahrzeugen und Maschinen					
3315	Einzahlungen aus der Veräußerung von Amts-, Betriebs- und Geschäftsausstattung					
3316	Einzahlungen aus der Veräußerung von Kulturgütern					
3317	Einzahlungen aus der Veräußerung von Beteiligungen					
3318	Einzahlungen aus der Veräußerung von kofinanzierten Schutzbauten					
332	Einzahlungen aus der Rückzahlung von Darlehen sowie gewährten Vorschüssen	2 500,00	2 500,00	2 500,00	2 500,00	2 500,00
3321	Einzahlungen aus Darlehen an Träger des öffentlichen Rechts					
3322	Einzahlungen aus Darlehen an Beteiligungen					
3323	Einzahlungen aus Darlehen an Unternehmen und Haushalte					
3325	Einzahlungen aus Vorschüssen und Anzahlungen	2 500,00	2 500,00	2 500,00	2 500,00	2 500,00
333	Einzahlungen aus Kapitaltransfers	1 381 100,00	101 500,00	101 500,00	101 500,00	101 500,00
3331	Kapitaltransferzahlungen von Trägern des öffentlichen Rechts	1 281 100,00	1 500,00	1 500,00	1 500,00	1 500,00
3332	Kapitaltransferzahlungen von Beteiligungen					
3333	Kapitaltransferzahlungen von Unternehmen					
3334	Kapitaltransferzahlungen von Haushalten und Organisationen ohne Erwerbscharakter	100 000,00	100 000,00	100 000,00	100 000,00	100 000,00

MVAG	Mittelverwendungs- und aufbringungsgruppen (1. und 2. Ebene)	VA 2026	Plan 2027	Plan 2028	Plan 2029	Plan 2030
3335	Kapitaltransferzahlungen vom Ausland					
33	Summe Einzahlungen investive Gebarung	1 383 600,00	104 000,00	104 000,00	104 000,00	104 000,00
341	Auszahlungen aus der Investitionstätigkeit	3 287 900,00	774 500,00	774 500,00	774 500,00	274 500,00
3411	Auszahlungen für den Erwerb von immateriellem Vermögen	22 500,00	22 500,00	22 500,00	22 500,00	22 500,00
3412	Auszahlungen für den Erwerb von Grundstücken und Grundstückseinrichtungen	1 000 500,00	725 000,00	725 000,00	725 000,00	225 000,00
3413	Auszahlungen für den Erwerb von Gebäuden und Bauten	1 366 300,00				
3414	Auszahlungen für den Erwerb von technischen Anlagen, Fahrzeugen und Maschinen	66 000,00	15 000,00	15 000,00	15 000,00	15 000,00
3415	Auszahlungen für den Erwerb von Amts-, Betriebs- und Geschäftsausstattung	257 000,00	12 000,00	12 000,00	12 000,00	12 000,00
3416	Auszahlungen für den Erwerb von Kulturgütern					
3417	Auszahlungen für den Erwerb von Beteiligungen	575 600,00				
3418	Auszahlungen für den Erwerb von kofinanzierten Schutzbauten					
342	Auszahlungen aus der Gewährung von Darlehen sowie gewährten Vorschüssen	2 500,00	2 500,00	2 500,00	2 500,00	2 500,00
3421	Auszahlungen von Darlehen an Träger des öffentlichen Rechts					
3422	Auszahlungen von Darlehen an Beteiligungen					
3423	Auszahlungen von Darlehen an Unternehmen und Haushalte					
3425	Auszahlungen von Vorschüssen und Anzahlungen	2 500,00	2 500,00	2 500,00	2 500,00	2 500,00
343	Auszahlungen aus Kapitaltransfers	0,00	0,00	0,00	0,00	0,00
3431	Kapitaltransferzahlungen an Träger des öffentlichen Rechts					
3432	Kapitaltransferzahlungen an Beteiligungen					
3433	Kapitaltransferzahlungen an Unternehmen (Finanzunternehmen)					
3434	Kapitaltransferzahlungen an Haushalte und Organisationen ohne Erwerbscharakter					
3435	Kapitaltransferzahlungen an das Ausland					
34	Summe Auszahlungen investive Gebarung	3 290 400,00	777 000,00	777 000,00	777 000,00	277 000,00
SA2	Saldo (2) Geldfluss aus der investiven Gebarung (33 – 34)	-1 906 800,00	-673 000,00	-673 000,00	-673 000,00	-173 000,00
SA3	Saldo (3) Nettofinanzierungssaldo (Saldo 1 + Saldo 2)	-841 100,00	-853 800,00	-1 148 000,00	-1 470 000,00	-1 230 400,00
351	Einzahlungen aus der Aufnahme von Finanzschulden	4 450 000,00	700 000,00	700 000,00	700 000,00	200 000,00
3511	Einzahlungen aus empfangenen Darlehen von öffentlichen Körperschaften und Rechtsträgern					
3512	Einzahlungen aus empfangenen Darlehen von Beteiligungen					
3513	Einzahlungen aus empfangenen Darlehen von Unternehmen und privaten Haushalten					
3514	Einzahlungen aus Finanzschulden (Finanzunternehmen)	4 450 000,00	700 000,00	700 000,00	700 000,00	200 000,00
3515	Einzahlungen aus Aufnahmen von Leasingverbindlichkeiten					
353	Einzahlungen infolge eines Kapitaltausches bei derivativen Finanzinstrumenten mit Grundgeschäft	0,00	0,00	0,00	0,00	0,00

MVAG	Mittelverwendungs- und aufbringungsgruppen (1. und 2. Ebene)	VA 2026	Plan 2027	Plan 2028	Plan 2029	Plan 2030
3530	Einzahlungen infolge eines Kapitaltausches bei derivativen Finanzinstrumenten mit Grundgeschäft					
355	Einzahlungen aus dem Abgang von Finanzinstrumenten	0,00	0,00	0,00	0,00	0,00
3550	Einzahlungen aus dem Abgang von Finanzinstrumenten					
35	Summe Einzahlungen aus der Finanzierungstätigkeit	4 450 000,00	700 000,00	700 000,00	700 000,00	200 000,00
361	Auszahlungen aus der Tilgung von Finanzschulden	933 700,00	931 200,00	929 200,00	939 500,00	940 400,00
3611	Auszahlungen aus empfangenen Darlehen von öffentlichen Körperschaften und Rechtsträgern	18 800,00	19 000,00	19 400,00	26 900,00	7 200,00
3612	Auszahlungen aus empfangenen Darlehen von Beteiligungen					
3613	Auszahlungen aus empfangenen Darlehen von Unternehmen und privaten Haushalten	8 100,00	8 100,00	8 100,00	8 100,00	8 100,00
3614	Auszahlungen aus Finanzschulden	906 800,00	904 100,00	901 700,00	904 500,00	925 100,00
3615	Auszahlungen aus Rückzahlungen von Leasingverbindlichkeiten					
363	Auszahlungen infolge eines Kapitaltausches bei derivativen Finanzinstrumenten mit Grundgeschäft	0,00	0,00	0,00	0,00	0,00
3630	Auszahlungen infolge eines Kapitaltausches bei derivativen Finanzinstrumenten mit Grundgeschäft					
365	Auszahlungen für den Erwerb von Finanzinstrumenten	0,00	0,00	0,00	0,00	0,00
3650	Auszahlungen für den Erwerb von Finanzinstrumenten					
36	Summe Auszahlungen aus der Finanzierungstätigkeit	933 700,00	931 200,00	929 200,00	939 500,00	940 400,00
SA4	Saldo (4) Geldfluss aus der Finanzierungstätigkeit (35 – 36)	3 516 300,00	-231 200,00	-229 200,00	-239 500,00	-740 400,00
SA5	Saldo (5) Geldfluss aus der voranschlagswirksamen Gebarung (Saldo 3 + Saldo 4)	2 675 200,00	-1 085 000,00	-1 377 200,00	-1 709 500,00	-1 970 800,00

GR-Beschluss 15.12.2025

MFP - Haushaltspotential (aufbauend auf der Ergebnisrechnung)



MVAG	Mittelverwendungs- und -aufbringungsgruppen	Mittelaufbringung	Mittelverwendung	Saldo
211	Erträge aus der operativen Verwaltungstätigkeit	22 511 800,00		
212	Erträge aus Transfers	2 276 600,00		
213	Finanzerträge	1 000,00		
Summe Erträge (SU 21)		24 789 400,00		
2117	Nicht finanzierungswirksame operative Erträge (Auflösung von Rückstellungen und Aktivierte Eigenleistungen)	-567 500,00		
2127	Nicht finanzierungswirksamer Transferertrag (Auflösung von Investitionszuschüssen)	-165 400,00		
2136	Sonstige nicht finanzierungswirksame Finanzerträge (Auflösung von RS Bewertung von Beteiligungen und aktiven Finanzinstrumenten)			
Nicht finanzwirksame Erträge		-732 900,00		
Finanzwirksame Erträge		24 056 500,00		
221	Personalaufwand		6 257 500,00	
222	Sachaufwand		11 376 700,00	
223	Transferaufwand		7 486 400,00	
224	Finanzaufwand		648 100,00	
Summe Aufwendungen (SU 22)			25 768 700,00	
2214	Nicht finanzierungswirksamer Personalaufwand (Dotierung RS für Abfertigungen, Jubiläum u. nicht konsumierte Urlaube)		-74 000,00	
2226	Nicht finanzierungswirksamer Sachaufwand (inkl. Abschreibungen, Dotierung von RS Prozess, ausstehende Rechnungen)		-2 703 900,00	
2237	Nicht finanzierungswirksamer Transferaufwand (Dotierungen von RS f. Pensionen)			
2245	Nicht finanzierungswirksamer Finanzaufwand (Wertberichtigungen zu Finanzinstrumenten, Aufwendungen aus der Bewertung von Beteiligungen)			
Nicht finanzwirksame Aufwendungen			-2 777 900,00	
Finanzwirksame Aufwendungen			22 990 800,00	
Finanzwirksames Ergebnis		24 056 500,00	22 990 800,00	1 065 700,00

MVAG	Mittelverwendungs- und -aufbringungsgruppen	Mittelaufbringung	Mittelverwendung	Saldo
332	Einzahlungen aus der Rückzahlung von Darlehen sowie gewährten Vorschüssen (ohne 332x mit Projektcode - Anzahlungen)	2 500,00		
1141	Vorräte (- Veränderung)			
1142	Gegebene Anzahlungen auf Vorräte (- Veränderung)			
1540	Passive Rechnungsabgrenzung			
	Einzahlungen der Kontengruppe 000-089, die keinem Projekt mit Projektcode 1 zugeordnet sind			
	Einzahlungen der Kontengruppe 30, die keinem Projekt mit Projektcode 1 zugeordnet sind	152 500,00		
	- Erträge der Kontogruppe 80 mit Projektcode 1			
2301	Entnahmen von Rücklagen endfälliger Darlehen (Kontengruppe 893)			
Jährliche wiederkehrende Einzahlungen		155 000,00		
36	Auszahlungen aus der Finanzierungstätigkeit (ohne Projektcode 1)		933 700,00	
2401	Zuweisung an Rücklagen endfälliger Darlehen (Kontengruppe 793)			
342	Auszahlungen aus der Gewährung von Darlehen sowie gewährten Vorschüssen (ohne 342x mit Projektcode - Anzahlungen)		2 500,00	
1141	Vorräte (+ Veränderung)			
1142	Gegebene Anzahlungen auf Vorräte (+ Veränderung)			
1170	Aktive Rechnungsabgrenzung			
	Auszahlungen (Investitionen) der Kontengruppe 000-083, die keinem Projekt mit Projektcode 1 zugeordnet sind		268 000,00	
Jährliche wiederkehrende Auszahlungen			1 204 200,00	
	Kontengruppe 871, KT der Ergebnisrechnung, mit Projektcode (BZ)	-16 500,00		
Summe Kapitaltransfers der Ergebnisrechnung		-16 500,00		
H1 Jährliches Haushaltspotential (Eigenmittel)		24 195 000,00	24 195 000,00	0,00
H4VJ Haushaltspotential Vorjahr (Endbestand HP-RL Vorjahr, Konto 935077 = AB)				0,00
H2 verfügbares Haushaltspotential (Eigenmittel)				0,00

MVAG	Mittelverwendungs- und -aufbringungsgruppen	Mittelaufbringung	Mittelverwendung	Saldo
Information 1 - Berechnung der tatsächlichen Liquidität				
im verfügbaren Haushaltspotential enthaltene Bedarfszuweisungen zur Liquiditätssteigerung aus Kontogruppe 871, KT der Ergebnisrechnung ohne Projektcode		585 000,00		
tatsächlicher Liquiditätsbedarf ohne Rücklagenauflösung (Abgang)		-585 000,00		
2401	Zuweisungen an Haushaltsrücklagen (Kontengruppe 794)			
2401	Zuweisungen an Haushaltsrücklagen (Kontengruppe 795)			
Jährliche Aufwände für Rücklagen			0,00	
2301	Entnahmen von Haushaltsrücklagen (Kontengruppe 894)			
2301	Entnahmen von Haushaltsrücklagen (Kontengruppe 895)			
Jährliche RL-Erträge f. Investitionen (finanzw.)		0,00		
H3 verfügbares Haushaltspotential (Eigenmittel) nach finanzwirksamen Rücklagen		0,00	0,00	0,00
- Zuweisungen und Umbuchungen an investive Vorhaben				0,00
+ Rückführungen und Umbuchungen von investiven Vorhaben				0,00
H4 kumuliertes Haushaltspotential (Eigenmittel) Endbestand		0,00	0,00	0,00

MVAG	Mittelverwendungs- und -aufbringungsgruppen	Mittelaufbringung	Mittelverwendung	Saldo
211	Erträge aus der operativen Verwaltungstätigkeit	22 406 300,00		
212	Erträge aus Transfers	1 440 600,00		
213	Finanzerträge	1 000,00		
Summe Erträge (SU 21)		23 847 900,00		
2117	Nicht finanzierungswirksame operative Erträge (Auflösung von Rückstellungen und Aktivierte Eigenleistungen)	-420 200,00		
2127	Nicht finanzierungswirksamer Transferertrag (Auflösung von Investitionszuschüssen)	-165 400,00		
2136	Sonstige nicht finanzierungswirksame Finanzerträge (Auflösung von RS Bewertung von Beteiligungen und aktiven Finanzinstrumenten)			
Nicht finanzwirksame Erträge		-585 600,00		
Finanzwirksame Erträge		23 262 300,00		
221	Personalaufwand		6 292 900,00	
222	Sachaufwand		11 285 600,00	
223	Transferaufwand		7 960 100,00	
224	Finanzaufwand		614 900,00	
Summe Aufwendungen (SU 22)			26 153 500,00	
2214	Nicht finanzierungswirksamer Personalaufwand (Dotierung RS für Abfertigungen, Jubiläum u. nicht konsumierte Urlaube)		-74 900,00	
2226	Nicht finanzierungswirksamer Sachaufwand (inkl. Abschreibungen, Dotierung von RS Prozess, ausstehende Rechnungen)		-2 635 500,00	
2237	Nicht finanzierungswirksamer Transferaufwand (Dotierungen von RS f. Pensionen)			
2245	Nicht finanzierungswirksamer Finanzaufwand (Wertberichtigungen zu Finanzinstrumenten, Aufwendungen aus der Bewertung von Beteiligungen)			
Nicht finanzwirksame Aufwendungen			-2 710 400,00	
Finanzwirksame Aufwendungen			23 443 100,00	
Finanzwirksames Ergebnis		23 262 300,00	23 443 100,00	-180 800,00

MVAG	Mittelverwendungs- und -aufbringungsgruppen	Mittelaufbringung	Mittelverwendung	Saldo
332	Einzahlungen aus der Rückzahlung von Darlehen sowie gewährten Vorschüssen (ohne 332x mit Projektcode - Anzahlungen)	2 500,00		
1141	Vorräte (- Veränderung)			
1142	Gegebene Anzahlungen auf Vorräte (- Veränderung)			
1540	Passive Rechnungsabgrenzung			
	Einzahlungen der Kontengruppe 000-089, die keinem Projekt mit Projektcode 1 zugeordnet sind			
	Einzahlungen der Kontengruppe 30, die keinem Projekt mit Projektcode 1 zugeordnet sind	101 500,00		
	- Erträge der Kontogruppe 80 mit Projektcode 1			
2301	Entnahmen von Rücklagen endfälliger Darlehen (Kontengruppe 893)			
Jährliche wiederkehrende Einzahlungen		104 000,00		
36	Auszahlungen aus der Finanzierungstätigkeit (ohne Projektcode 1)		931 200,00	
2401	Zuweisung an Rücklagen endfälliger Darlehen (Kontengruppe 793)			
342	Auszahlungen aus der Gewährung von Darlehen sowie gewährten Vorschüssen (ohne 342x mit Projektcode - Anzahlungen)		2 500,00	
1141	Vorräte (+ Veränderung)			
1142	Gegebene Anzahlungen auf Vorräte (+ Veränderung)			
1170	Aktive Rechnungsabgrenzung			
	Auszahlungen (Investitionen) der Kontengruppe 000-083, die keinem Projekt mit Projektcode 1 zugeordnet sind		74 500,00	
Jährliche wiederkehrende Auszahlungen			1 008 200,00	
	Kontengruppe 871, KT der Ergebnisrechnung, mit Projektcode (BZ)			
Summe Kapitaltransfers der Ergebnisrechnung		0,00		
H1 Jährliches Haushaltspotential (Eigenmittel)		23 366 300,00	24 451 300,00	-1 085 000,00
H4VJ Haushaltspotential Vorjahr (Endbestand HP-RL Vorjahr, Konto 935077 = AB)				0,00
H2 verfügbares Haushaltspotential (Eigenmittel)				-1 085 000,00

MVAG	Mittelverwendungs- und -aufbringungsgruppen	Mittelaufbringung	Mittelverwendung	Saldo
Information 1 - Berechnung der tatsächlichen Liquidität				
im verfügbaren Haushaltspotential enthaltene Bedarfszuweisungen zur Liquiditätssteigerung aus Kontogruppe 871, KT der Ergebnisrechnung ohne Projektcode				
tatsächlicher Liquiditätsbedarf ohne Rücklagenauflösung (Abgang)		-1 085 000,00		
2401	Zuweisungen an Haushaltsrücklagen (Kontengruppe 794)			
2401	Zuweisungen an Haushaltsrücklagen (Kontengruppe 795)			
Jährliche Aufwände für Rücklagen			0,00	
2301	Entnahmen von Haushaltsrücklagen (Kontengruppe 894)			
2301	Entnahmen von Haushaltsrücklagen (Kontengruppe 895)			
Jährliche RL-Erträge f. Investitionen (finanzw.)		0,00		
H3 verfügbares Haushaltspotential (Eigenmittel) nach finanzwirksamen Rücklagen		-1 085 000,00	0,00	-1 085 000,00
	- Zuweisungen und Umbuchungen an investive Vorhaben			0,00
	+ Rückführungen und Umbuchungen von investiven Vorhaben			0,00
H4 kumuliertes Haushaltspotential (Eigenmittel) Endbestand		-1 085 000,00	0,00	-1 085 000,00

MVAG	Mittelverwendungs- und -aufbringungsgruppen	Mittelaufbringung	Mittelverwendung	Saldo
211	Erträge aus der operativen Verwaltungstätigkeit	22 667 800,00		
212	Erträge aus Transfers	1 431 700,00		
213	Finanzerträge	1 000,00		
Summe Erträge (SU 21)		24 100 500,00		
2117	Nicht finanzierungswirksame operative Erträge (Auflösung von Rückstellungen und Aktivierte Eigenleistungen)	-500 700,00		
2127	Nicht finanzierungswirksamer Transferertrag (Auflösung von Investitionszuschüssen)	-165 400,00		
2136	Sonstige nicht finanzierungswirksame Finanzerträge (Auflösung von RS Bewertung von Beteiligungen und aktiven Finanzinstrumenten)			
Nicht finanzwirksame Erträge		-666 100,00		
Finanzwirksame Erträge		23 434 400,00		
221	Personalaufwand		6 393 100,00	
222	Sachaufwand		11 297 700,00	
223	Transferaufwand		8 322 400,00	
224	Finanzaufwand		581 600,00	
Summe Aufwendungen (SU 22)			26 594 800,00	
2214	Nicht finanzierungswirksamer Personalaufwand (Dotierung RS für Abfertigungen, Jubiläum u. nicht konsumierte Urlaube)		-73 300,00	
2226	Nicht finanzierungswirksamer Sachaufwand (inkl. Abschreibungen, Dotierung von RS Prozess, ausstehende Rechnungen)		-2 612 100,00	
2237	Nicht finanzierungswirksamer Transferaufwand (Dotierungen von RS f. Pensionen)			
2245	Nicht finanzierungswirksamer Finanzaufwand (Wertberichtigungen zu Finanzinstrumenten, Aufwendungen aus der Bewertung von Beteiligungen)			
Nicht finanzwirksame Aufwendungen			-2 685 400,00	
Finanzwirksame Aufwendungen			23 909 400,00	
Finanzwirksames Ergebnis		23 434 400,00	23 909 400,00	-475 000,00

MVAG	Mittelverwendungs- und -aufbringungsgruppen	Mittelaufbringung	Mittelverwendung	Saldo
332	Einzahlungen aus der Rückzahlung von Darlehen sowie gewährten Vorschüssen (ohne 332x mit Projektcode - Anzahlungen)	2 500,00		
1141	Vorräte (- Veränderung)			
1142	Gegebene Anzahlungen auf Vorräte (- Veränderung)			
1540	Passive Rechnungsabgrenzung			
	Einzahlungen der Kontengruppe 000-089, die keinem Projekt mit Projektcode 1 zugeordnet sind			
	Einzahlungen der Kontengruppe 30, die keinem Projekt mit Projektcode 1 zugeordnet sind	101 500,00		
	- Erträge der Kontogruppe 80 mit Projektcode 1			
2301	Entnahmen von Rücklagen endfälliger Darlehen (Kontengruppe 893)			
Jährliche wiederkehrende Einzahlungen		104 000,00		
36	Auszahlungen aus der Finanzierungstätigkeit (ohne Projektcode 1)		929 200,00	
2401	Zuweisung an Rücklagen endfälliger Darlehen (Kontengruppe 793)			
342	Auszahlungen aus der Gewährung von Darlehen sowie gewährten Vorschüssen (ohne 342x mit Projektcode - Anzahlungen)		2 500,00	
1141	Vorräte (+ Veränderung)			
1142	Gegebene Anzahlungen auf Vorräte (+ Veränderung)			
1170	Aktive Rechnungsabgrenzung			
	Auszahlungen (Investitionen) der Kontengruppe 000-083, die keinem Projekt mit Projektcode 1 zugeordnet sind		74 500,00	
Jährliche wiederkehrende Auszahlungen			1 006 200,00	
	Kontengruppe 871, KT der Ergebnisrechnung, mit Projektcode (BZ)			
Summe Kapitaltransfers der Ergebnisrechnung		0,00		
H1 Jährliches Haushaltspotential (Eigenmittel)		23 538 400,00	24 915 600,00	-1 377 200,00
H4VJ Haushaltspotential Vorjahr (Endbestand HP-RL Vorjahr, Konto 935077 = AB)				-1 085 000,00
H2 verfügbares Haushaltspotential (Eigenmittel)				-2 462 200,00

MVAG	Mittelverwendungs- und -aufbringungsgruppen	Mittelaufbringung	Mittelverwendung	Saldo
Information 1 - Berechnung der tatsächlichen Liquidität				
im verfügbaren Haushaltspotential enthaltene Bedarfszuweisungen zur Liquiditätssteigerung aus Kontogruppe 871, KT der Ergebnisrechnung ohne Projektcode				
tatsächlicher Liquiditätsbedarf ohne Rücklagenauflösung (Abgang)		-2 462 200,00		
2401	Zuweisungen an Haushaltsrücklagen (Kontengruppe 794)			
2401	Zuweisungen an Haushaltsrücklagen (Kontengruppe 795)			
Jährliche Aufwände für Rücklagen			0,00	
2301	Entnahmen von Haushaltsrücklagen (Kontengruppe 894)			
2301	Entnahmen von Haushaltsrücklagen (Kontengruppe 895)			
Jährliche RL-Erträge f. Investitionen (finanzw.)		0,00		
H3 verfügbares Haushaltspotential (Eigenmittel) nach finanzwirksamen Rücklagen		-2 462 200,00	0,00	-2 462 200,00
- Zuweisungen und Umbuchungen an investive Vorhaben				0,00
+ Rückführungen und Umbuchungen von investiven Vorhaben				0,00
H4 kumuliertes Haushaltspotential (Eigenmittel) Endbestand		-2 462 200,00	0,00	-2 462 200,00

MVAG	Mittelverwendungs- und -aufbringungsgruppen	Mittelaufbringung	Mittelverwendung	Saldo
211	Erträge aus der operativen Verwaltungstätigkeit	22 883 500,00		
212	Erträge aus Transfers	1 409 400,00		
213	Finanzerträge	1 000,00		
Summe Erträge (SU 21)		24 293 900,00		
2117	Nicht finanzierungswirksame operative Erträge (Auflösung von Rückstellungen und Aktivierte Eigenleistungen)	-532 400,00		
2127	Nicht finanzierungswirksamer Transferertrag (Auflösung von Investitionszuschüssen)	-165 400,00		
2136	Sonstige nicht finanzierungswirksame Finanzerträge (Auflösung von RS Bewertung von Beteiligungen und aktiven Finanzinstrumenten)			
Nicht finanzwirksame Erträge		-697 800,00		
Finanzwirksame Erträge		23 596 100,00		
221	Personalaufwand		6 468 800,00	
222	Sachaufwand		11 296 800,00	
223	Transferaufwand		8 711 700,00	
224	Finanzaufwand		569 700,00	
Summe Aufwendungen (SU 22)			27 047 000,00	
2214	Nicht finanzierungswirksamer Personalaufwand (Dotierung RS für Abfertigungen, Jubiläum u. nicht konsumierte Urlaube)		-68 600,00	
2226	Nicht finanzierungswirksamer Sachaufwand (inkl. Abschreibungen, Dotierung von RS Prozess, ausstehende Rechnungen)		-2 585 300,00	
2237	Nicht finanzierungswirksamer Transferaufwand (Dotierungen von RS f. Pensionen)			
2245	Nicht finanzierungswirksamer Finanzaufwand (Wertberichtigungen zu Finanzinstrumenten, Aufwendungen aus der Bewertung von Beteiligungen)			
Nicht finanzwirksame Aufwendungen			-2 653 900,00	
Finanzwirksame Aufwendungen			24 393 100,00	
Finanzwirksames Ergebnis		23 596 100,00	24 393 100,00	-797 000,00

MVAG	Mittelverwendungs- und -aufbringungsgruppen	Mittelaufbringung	Mittelverwendung	Saldo
332	Einzahlungen aus der Rückzahlung von Darlehen sowie gewährten Vorschüssen (ohne 332x mit Projektcode - Anzahlungen)	2 500,00		
1141	Vorräte (- Veränderung)			
1142	Gegebene Anzahlungen auf Vorräte (- Veränderung)			
1540	Passive Rechnungsabgrenzung			
	Einzahlungen der Kontengruppe 000-089, die keinem Projekt mit Projektcode 1 zugeordnet sind			
	Einzahlungen der Kontengruppe 30, die keinem Projekt mit Projektcode 1 zugeordnet sind	101 500,00		
	- Erträge der Kontogruppe 80 mit Projektcode 1			
2301	Entnahmen von Rücklagen endfälliger Darlehen (Kontengruppe 893)			
Jährliche wiederkehrende Einzahlungen		104 000,00		
36	Auszahlungen aus der Finanzierungstätigkeit (ohne Projektcode 1)		939 500,00	
2401	Zuweisung an Rücklagen endfälliger Darlehen (Kontengruppe 793)			
342	Auszahlungen aus der Gewährung von Darlehen sowie gewährten Vorschüssen (ohne 342x mit Projektcode - Anzahlungen)		2 500,00	
1141	Vorräte (+ Veränderung)			
1142	Gegebene Anzahlungen auf Vorräte (+ Veränderung)			
1170	Aktive Rechnungsabgrenzung			
	Auszahlungen (Investitionen) der Kontengruppe 000-083, die keinem Projekt mit Projektcode 1 zugeordnet sind		74 500,00	
Jährliche wiederkehrende Auszahlungen			1 016 500,00	
	Kontengruppe 871, KT der Ergebnisrechnung, mit Projektcode (BZ)			
Summe Kapitaltransfers der Ergebnisrechnung		0,00		
H1 Jährliches Haushaltspotential (Eigenmittel)		23 700 100,00	25 409 600,00	-1 709 500,00
H4VJ Haushaltspotential Vorjahr (Endbestand HP-RL Vorjahr, Konto 935077 = AB)				-2 462 200,00
H2 verfügbares Haushaltspotential (Eigenmittel)				-4 171 700,00

MVAG	Mittelverwendungs- und -aufbringungsgruppen	Mittelaufbringung	Mittelverwendung	Saldo
Information 1 - Berechnung der tatsächlichen Liquidität				
im verfügbaren Haushaltspotential enthaltene Bedarfszuweisungen zur Liquiditätssteigerung aus Kontogruppe 871, KT der Ergebnisrechnung ohne Projektcode				
tatsächlicher Liquiditätsbedarf ohne Rücklagenauflösung (Abgang)		-4 171 700,00		
2401	Zuweisungen an Haushaltsrücklagen (Kontengruppe 794)			
2401	Zuweisungen an Haushaltsrücklagen (Kontengruppe 795)			
Jährliche Aufwände für Rücklagen			0,00	
2301	Entnahmen von Haushaltsrücklagen (Kontengruppe 894)			
2301	Entnahmen von Haushaltsrücklagen (Kontengruppe 895)			
Jährliche RL-Erträge f. Investitionen (finanzw.)		0,00		
H3 verfügbares Haushaltspotential (Eigenmittel) nach finanzwirksamen Rücklagen		-4 171 700,00	0,00	-4 171 700,00
	- Zuweisungen und Umbuchungen an investive Vorhaben			0,00
	+ Rückführungen und Umbuchungen von investiven Vorhaben			0,00
H4 kumuliertes Haushaltspotential (Eigenmittel) Endbestand		-4 171 700,00	0,00	-4 171 700,00

MVAG	Mittelverwendungs- und -aufbringungsgruppen	Mittelaufbringung	Mittelverwendung	Saldo
211	Erträge aus der operativen Verwaltungstätigkeit	23 074 100,00		
212	Erträge aus Transfers	1 399 500,00		
213	Finanzerträge	1 000,00		
Summe Erträge (SU 21)		24 474 600,00		
2117	Nicht finanzierungswirksame operative Erträge (Auflösung von Rückstellungen und Aktivierte Eigenleistungen)	-534 900,00		
2127	Nicht finanzierungswirksamer Transferertrag (Auflösung von Investitionszuschüssen)	-163 600,00		
2136	Sonstige nicht finanzierungswirksame Finanzerträge (Auflösung von RS Bewertung von Beteiligungen und aktiven Finanzinstrumenten)			
Nicht finanzwirksame Erträge		-698 500,00		
Finanzwirksame Erträge		23 776 100,00		
221	Personalaufwand		6 482 800,00	
222	Sachaufwand		11 236 300,00	
223	Transferaufwand		9 126 700,00	
224	Finanzaufwand		535 800,00	
Summe Aufwendungen (SU 22)			27 381 600,00	
2214	Nicht finanzierungswirksamer Personalaufwand (Dotierung RS für Abfertigungen, Jubiläum u. nicht konsumierte Urlaube)		-50 600,00	
2226	Nicht finanzierungswirksamer Sachaufwand (inkl. Abschreibungen, Dotierung von RS Prozess, ausstehende Rechnungen)		-2 497 500,00	
2237	Nicht finanzierungswirksamer Transferaufwand (Dotierungen von RS f. Pensionen)			
2245	Nicht finanzierungswirksamer Finanzaufwand (Wertberichtigungen zu Finanzinstrumenten, Aufwendungen aus der Bewertung von Beteiligungen)			
Nicht finanzwirksame Aufwendungen			-2 548 100,00	
Finanzwirksame Aufwendungen			24 833 500,00	
Finanzwirksames Ergebnis		23 776 100,00	24 833 500,00	-1 057 400,00

MVAG	Mittelverwendungs- und -aufbringungsgruppen	Mittelaufbringung	Mittelverwendung	Saldo
332	Einzahlungen aus der Rückzahlung von Darlehen sowie gewährten Vorschüssen (ohne 332x mit Projektcode - Anzahlungen)	2 500,00		
1141	Vorräte (- Veränderung)			
1142	Gegebene Anzahlungen auf Vorräte (- Veränderung)			
1540	Passive Rechnungsabgrenzung			
	Einzahlungen der Kontengruppe 000-089, die keinem Projekt mit Projektcode 1 zugeordnet sind			
	Einzahlungen der Kontengruppe 30, die keinem Projekt mit Projektcode 1 zugeordnet sind	101 500,00		
	- Erträge der Kontogruppe 80 mit Projektcode 1			
2301	Entnahmen von Rücklagen endfälliger Darlehen (Kontengruppe 893)			
Jährliche wiederkehrende Einzahlungen		104 000,00		
36	Auszahlungen aus der Finanzierungstätigkeit (ohne Projektcode 1)		940 400,00	
2401	Zuweisung an Rücklagen endfälliger Darlehen (Kontengruppe 793)			
342	Auszahlungen aus der Gewährung von Darlehen sowie gewährten Vorschüssen (ohne 342x mit Projektcode - Anzahlungen)		2 500,00	
1141	Vorräte (+ Veränderung)			
1142	Gegebene Anzahlungen auf Vorräte (+ Veränderung)			
1170	Aktive Rechnungsabgrenzung			
	Auszahlungen (Investitionen) der Kontengruppe 000-083, die keinem Projekt mit Projektcode 1 zugeordnet sind		74 500,00	
Jährliche wiederkehrende Auszahlungen			1 017 400,00	
	Kontengruppe 871, KT der Ergebnisrechnung, mit Projektcode (BZ)			
Summe Kapitaltransfers der Ergebnisrechnung		0,00		
H1 Jährliches Haushaltspotential (Eigenmittel)		23 880 100,00	25 850 900,00	-1 970 800,00
H4VJ Haushaltspotential Vorjahr (Endbestand HP-RL Vorjahr, Konto 935077 = AB)				-4 171 700,00
H2 verfügbares Haushaltspotential (Eigenmittel)				-6 142 500,00

MVAG	Mittelverwendungs- und -aufbringungsgruppen	Mittelaufbringung	Mittelverwendung	Saldo
Information 1 - Berechnung der tatsächlichen Liquidität				
im verfügbaren Haushaltspotential enthaltene Bedarfszuweisungen zur Liquiditätssteigerung aus Kontogruppe 871, KT der Ergebnisrechnung ohne Projektcode				
tatsächlicher Liquiditätsbedarf ohne Rücklagenauflösung (Abgang)		-6 142 500,00		
2401	Zuweisungen an Haushaltsrücklagen (Kontengruppe 794)			
2401	Zuweisungen an Haushaltsrücklagen (Kontengruppe 795)			
Jährliche Aufwände für Rücklagen			0,00	
2301	Entnahmen von Haushaltsrücklagen (Kontengruppe 894)			
2301	Entnahmen von Haushaltsrücklagen (Kontengruppe 895)			
Jährliche RL-Erträge f. Investitionen (finanzw.)		0,00		
H3 verfügbares Haushaltspotential (Eigenmittel) nach finanzwirksamen Rücklagen		-6 142 500,00	0,00	-6 142 500,00
- Zuweisungen und Umbuchungen an investive Vorhaben				0,00
+ Rückführungen und Umbuchungen von investiven Vorhaben				0,00
H4 kumuliertes Haushaltspotential (Eigenmittel) Endbestand		-6 142 500,00	0,00	-6 142 500,00

GR-Beschluss 15.12.2025

GR-Beschluss 15.12.2025

MFP - Schuldenentwicklung

Bezeichnung	VA 2026	Plan 2027	Plan 2028	Plan 2029	Plan 2030
Gesamte Schulden					
Buchwert 01.01.	17.151.900	20.668.200	20.437.100	20.208.000	19.968.600
Zugang	4.450.000	700.000	700.000	700.000	200.000
Tilgung	933.700	931.200	929.200	939.500	940.400
Buchwert 31.12.	20.668.200	20.437.000	20.207.900	19.968.500	19.228.200
Zinsen	575.800	542.600	509.300	497.400	463.500
Ersätze	144.400	135.400	126.500	117.700	109.600
Gesamt-Schuldendienst	1.509.500	1.473.800	1.438.500	1.436.900	1.403.900
nicht Maastricht-relevante Schulden					
Buchwert 01.01.	6.062.200	6.376.600	6.703.000	7.041.500	7.379.400
Zugang	500.000	500.000	500.000	500.000	
Tilgung	185.600	173.700	161.600	162.200	152.700
Buchwert 31.12.	6.376.600	6.702.900	7.041.400	7.379.300	7.226.700
Zinsen	195.600	190.700	187.600	201.900	198.500
Ersätze	90.500	90.200	90.000	90.000	90.000
Gesamt-Schuldendienst	381.200	364.400	349.200	364.100	351.200
Maastricht-relevante Schulden					
Buchwert 01.01.	11.089.700	14.291.600	13.734.100	13.166.500	12.589.200
Zugang	3.950.000	200.000	200.000	200.000	200.000
Tilgung	748.100	757.500	767.600	777.300	787.700
Buchwert 31.12.	14.291.600	13.734.100	13.166.500	12.589.200	12.001.500
Zinsen	380.200	351.900	321.700	295.500	265.000
Ersätze	53.900	45.200	36.500	27.700	19.600
Gesamt-Schuldendienst	1.128.300	1.109.400	1.089.300	1.072.800	1.052.700

GR-Beschluss 15.12.2025

Seite	Inhalt
3	Deckblatt
11	Vorbericht
19	Ergebnishaushalt Gesamt 1. Ebene (Anlage 1a) - interne Vergütungen enthalten
23	Finanzierungshaushalt Gesamt 1. Ebene (Anlage 1b) - interne Vergütungen enthalten
27	Ergebnishaushalt Gesamt 1. und 2. Ebene (Anlage 1a) - interne Vergütungen enthalten
31	Finanzierungshaushalt Gesamt 1. und 2. Ebene (Anlage 1b) - interne Vergütungen enthalten
37	Ergebnishaushalt Bereichsbudget 1. und 2. Ebene (Anlage 1a)
59	Finanzierungshaushalt Bereichsbudget 1. und 2. Ebene (Anlage 1b)
101	Ergebnis- und Finanzierungsvoranschlag Detailnachweis
221	Haushaltspotential (aufbauend auf der Ergebnisrechnung)
227	Nachweis der Investitionstätigkeit
243	Nachweis der sonstigen Investitionen (nur VC 2)
249	Dienstpostenplan
253	Personaldaten iSd ÖStp (Anlage 4)
259	Querschnitt (Anlage 5b)
263	Nachweis über Transferzahlungen (Anlage 6a)
269	Nachweis über Haushaltsrücklagen und Zahlungsmittelreserven (Anlage 6b)
273	Einzelnachweis über Finanzschulden und Schuldendienst (Anlage 6c)
287	Nachweis über haushaltsinterne Vergütungen (Anlage 6f)
291	Leasingspiegel (Anlage 6i)
295	Rückstellungsspiegel (Anlage 6q)
299	Nachweis Vermögen mit abgeänderter Nutzungsdauer
303	MFP - Ergebnishaushalt Gesamt 1. Ebene - interne Vergütungen enthalten
307	MFP - Finanzierungshaushalt Gesamt 1. Ebene - interne Vergütungen enthalten
311	MFP - Ergebnishaushalt Gesamt 1. und 2. Ebene - interne Vergütungen enthalten
315	MFP - Finanzierungshaushalt Gesamt 1. und 2. Ebene - interne Vergütungen enthalten
321	MFP - Haushaltspotential (aufbauend auf der Ergebnisrechnung)
339	MFP - Schuldenentwicklung