



Stadtgemeinde Maissau

# Rechnungsabschluss 2025



Abschrift Sitzungsprotokoll





## EINLADUNG

zur nachstehend angeführten Sitzung:

Gremium: Gemeinderat  
**Datum: Donnerstag, 12.03.2026**  
**Uhrzeit: 19:00 Uhr**  
Ort: Gemeindeamt Maissau

### Tagesordnung öffentlicher Teil:

1	Begrüßung, Eröffnung und Feststellungen
2	Genehmigung des Protokolls der letzten Sitzung
3	Bericht des Prüfungsausschusses
4	Rechnungsabschluss 2025 samt Anlagen
5	Berichtspflicht KIG (Kommunalinvestitionsgesetz) 2023
6	Bericht Jahresabschluss 2024 KEB
7	Annahmeerklärung <b>Landesförderung</b> Abwasserentsorgungsanlage BA 15 Blackoutvorsorge (Sitzung vom 17.12.2025 – Annahmeerklärung Bundesförderung)
8	<b>a)</b> Vergabe Projekt Baumeisterarbeiten Stützmauer Friedhof, KG Limberg (Angebotsöffnung 23.02.2026) <b>b)</b> Zufahrtsrecht für Eigentümer des Grundstückes 3/3 KG Limberg
9	Vergabe Projekt Vorplatzgestaltung Kirchenplatz, KG Maissau (Angebotsöffnung 12.02.2026)
10	Beschluss über Durchführung des Teilungsplanes GZ 42650 KG Unterdürnbach
11	Beschluss über Durchführung des Teilungsplanes GZ 43228 KG Limberg
12	Beschluss über Durchführung der Teilungspläne GZ 42916.A und 42916.B Radweg Oberdürnbach-Limberg

<b>13</b>	Beschluss über Planungsvertrag ÖBB Park & Ride, KG Limberg
<b>14</b>	Grundsatzbeschluss Flurplanung Mehrnutzhecken, Gemeinde Maissau
<b>15</b>	Kauf- und Abtretungsvertrag Geschäftsanteil MAG
<b>16</b>	Übernahme 1/3 Jungmusikerausbildung, Stadtmusik Maissau
<b>17</b>	Verkauf Gst 2229/30 KG Maissau, Ludwig-Kahl-Straße Nr. 31 - Kittinger

Datum: 05.03.2025  
Franz Kloiber

**Verhandlungsschrift über die Sitzung  
des Gemeinderates**

Termin: <b>12.03.2026</b>	Beginn: <b>19:00 Uhr</b>
Ort: <b>Gemeindeamt Maissau</b>	Ende: <b>20:20 Uhr</b>
Einladung: <b>05.03.2026 per Mail</b>	

**Anwesend:**

1. <b>Vorsitzender:</b> BGM Franz Kloiber	
2. VizeBGM Michaela Gilli-Brickl	
3. STR Christa Fleschitz	
4. STR Sandra Watzinger	
5. STR Anton Hofstetter	
6. STR Markus Weese	
7. -	8. GR Franz Pytlik
9. GR Franz Hofstötter	10. GR Johann Gilli
11. GR Mario Liewald	12. GR Franz Steinschaden
13. GR Alexandra Piller	14. GR Reinhard Pfaller
15. GR Stefan Kloiber	16. GR Johannes Malik – <i>verspätet sich und nimmt etwas später an der Sitzung teil</i>
17. -	18. -
19. -	

**Entschuldigt abwesend:**

18. GR Patricia Verlet
19. GR Michael Eberle
17. GR Martin Wiesböck
7. GR Florian Hengl

**Unentschuldigt abwesend:**

-
---

Schriftführerin: Denise Watzinger

**Die Sitzung war öffentlich und beschlussfähig.**

Der Rechnungsabschluss ist für das abgelaufene Kalenderjahr als Finanzjahr zu erstellen. Die Bestandteile des RA sind im § 15 der VRV 15 geregelt.

Der auf Plausibilität geprüfte Entwurf des Rechnungsabschlusses ist zu Beginn der Auflagefrist jeder im Gemeinderat vertretenen Wahlpartei zugekommen. Der vorläufige Rechnungsabschluss wurde vom Prüfungsausschuss geprüft und es wurde von den Gemeindemitgliedern in der Auflagefrist keine Stellungnahmen eingebracht.

**Antrag des Stadtrates:** Der Gemeinderat möge den auf Plausibilität geprüften Entwurf des Rechnungsabschlusses 2025 inkl. sämtlicher Beilagen gem. §§ 37 VRV 15, 83 NÖ GO 1973 und 2 Abs 2 NÖ GHVO in der vorliegenden Form beschließen.

**Beschluss:** der Antrag wird angenommen.

**Abstimmung: einstimmig**

Kundmachung Auflage





# Amethyststadt Maissau

Stadtgemeinde Maissau

Franz Gilly Gasse 7 | 3712 Maissau

Tel.: +43/2958/82271-0

www.maissau.gv.at | gemeinde@maissau.at



## ÖFFENTLICHE KUNDMACHUNG

### Der Rechnungsabschluss für das Haushaltsjahr 2025

liegt in der Zeit vom ....**23. Februar 2026**.....bis .....**09. März 2026**..... während der Amtsstunden beim Gemeindeamt zur allgemeinen Einsichtnahme auf.

Jedem Gemeindemitglied steht es frei, gegen den Rechnungsabschluss innerhalb der Auflagefrist beim Gemeindeamt schriftliche Erinnerungen einzubringen.

Die öffentliche Sitzung des Gemeinderates zur Beschlussfassung über den Rechnungsabschluss findet voraussichtlich am ....**12. März 2026**..... um .....**19,00 Uhr**..... am .....Gemeindeamt Maissau..... statt.

Angeschlagen am: .....**23. Februar 2026**.....

Abgenommen am: .....**13. März 2026**.....

Siegel

.....**Franz Kloiber eh**.....

**Bürgermeister**



Vorbericht



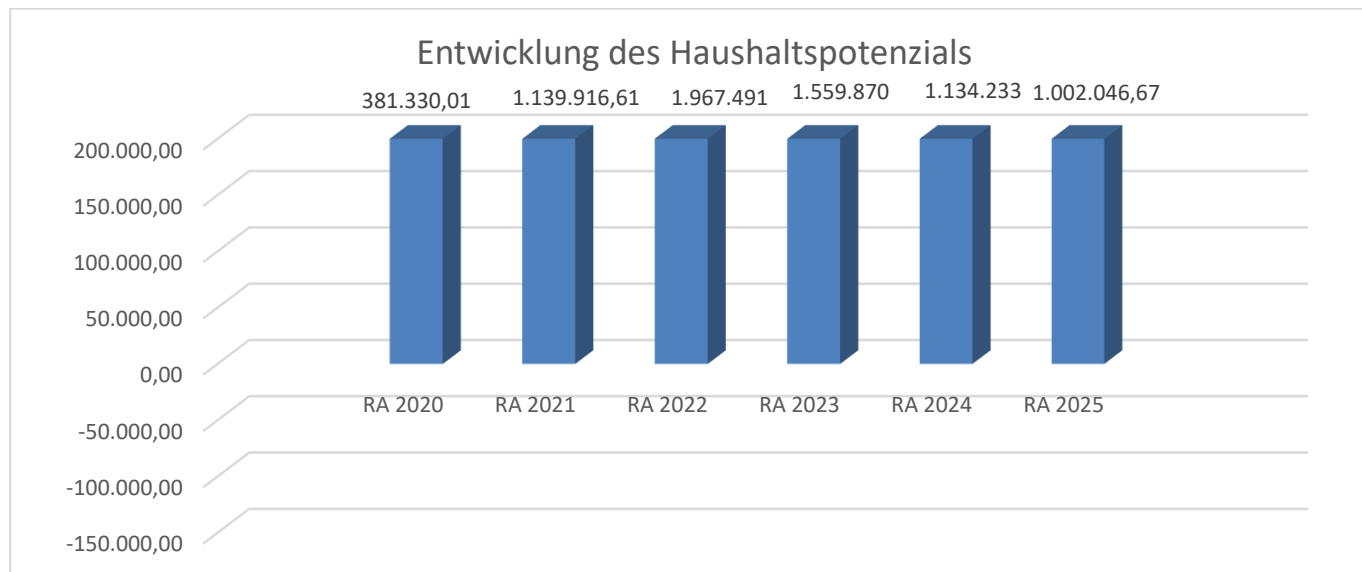
# Vorbericht

zum Rechnungsabschluss 2025

gemäß § 3 der NÖ Gemeindehaushaltsverordnung (NÖ GHVO)

Gem. § 83 der NÖ Gemeindeordnung ist der 28. Februar 2026 der Stichtag für die Erstellung des Rechnungsabschlusses

## Entwicklung des Haushaltspotenzials



Erläuterung:

Das Haushaltspotential hat seine Grundlage in § 67 Z. 11 der NÖ Gemeindeordnung 1973 (NÖ GO 1973) und ist erstmals im Rechnungsabschluss 2020 auszuweisen. Die Angaben zu den Vorjahren entfallen daher.

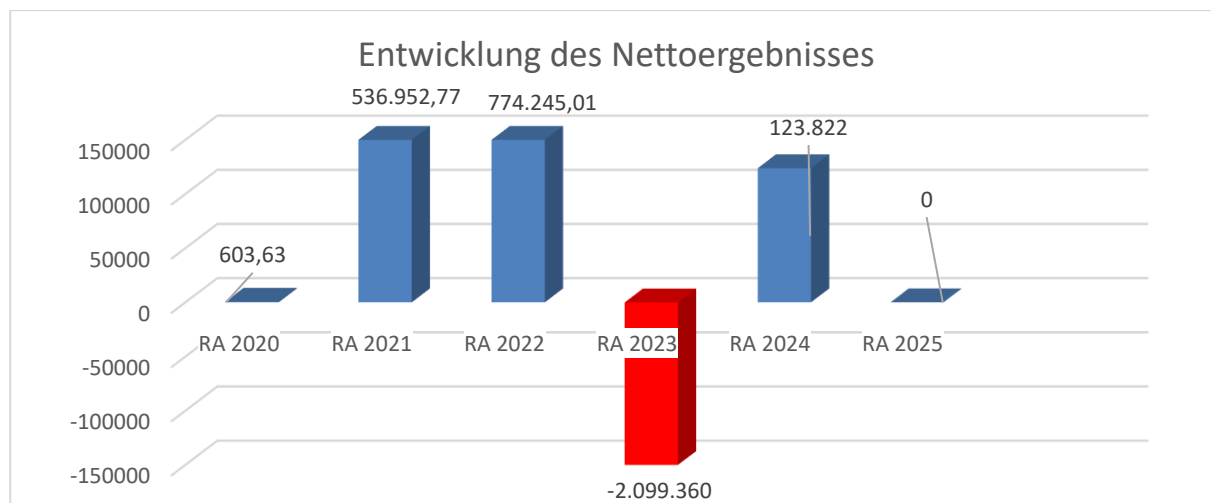
Verfügbares Haushaltspotential: Differenz der wiederkehrenden Mittelaufbringungen abzüglich der wiederkehrenden Mittelverwendungen unter Berücksichtigung der entsprechenden Forderungen und Verbindlichkeiten.

Das Haushaltspotenzial ist eine wichtige Kenngröße und gibt die aktuelle Leistungsfähigkeit der Gemeinde wieder. Das schafft Vergleichbarkeit mit der bisherigen Rechtslage, aus der Überschüsse und Abgänge abzuleiten waren und dient der Transparenz.

Wenn das Haushaltspotenzial innerhalb des Zeitraumes des mittelfristigen Finanzplanes laufend negativ ist, ist ein Haushaltskonsolidierungskonzept zu erstellen (§ 72b Abs. 1 Z. 2 NÖ GO 1973).

**RA 2020: Korrigiertes HH-Potenzial 381.330,01 statt -330.837,53 (siehe Beilage Exceltabelle zum RA)**

## Entwicklung des Nettoergebnisses



### Erläuterung:

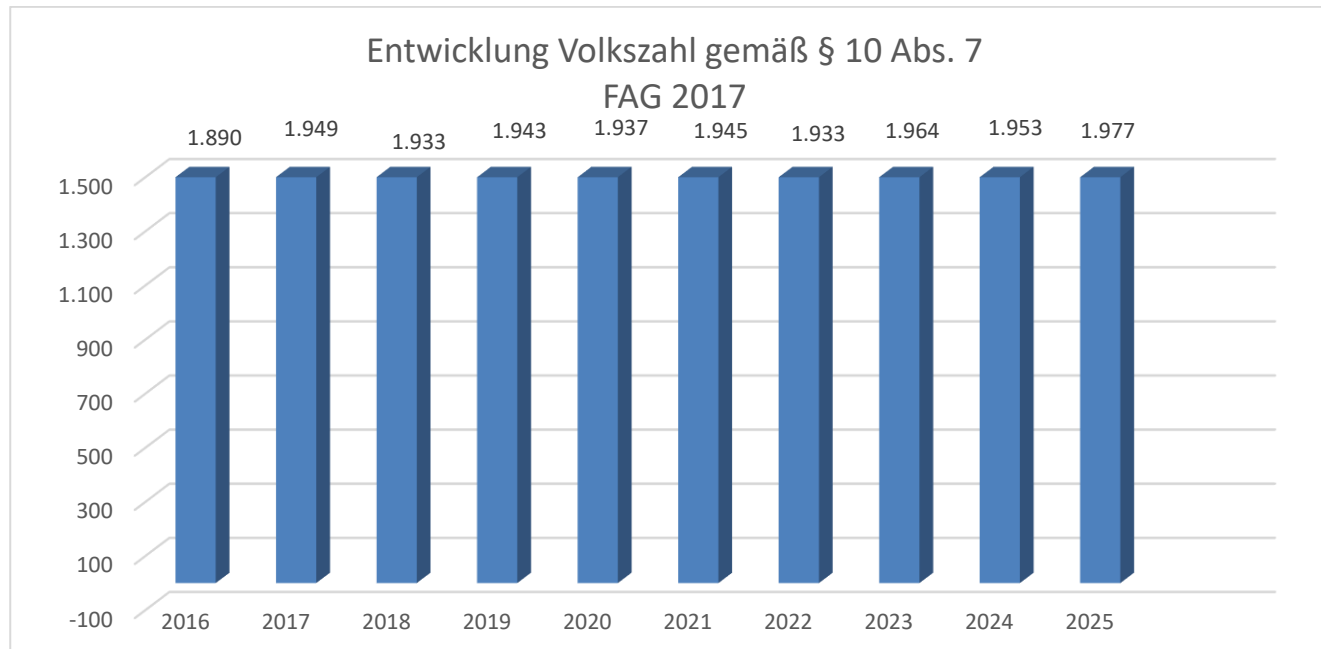
Beim Nettoergebnis handelt es sich um das Ergebnis der Ergebnisrechnung und ist erstmals für das Haushaltsjahr 2020 auszuweisen. Die Angaben zu den Vorjahren entfallen daher.

Ein positives Nettoergebnis bedeutet, dass die Erträge ausreichend waren, um die Aufwendungen für die kommunalen Leistungen (inklusive des Werteverzehrs des Anlagevermögens in Form der Abschreibungen) abzudecken.

Ein negatives Nettoergebnis heißt, dass dies nicht zur Gänze (in der Höhe des negativen Wertes) möglich ist.

- **Im RA 2020 musste eine Teilauflösung d. Haushaltsrücklage ohne ZMR v. Rücklagenbildung EB in der Höhe von Euro 248.000,-- erfolgen, um ein positives Nettoergebnis zu erzielen.**
- **Im RA 2023 ist das hohe negative Nettoergebnis durch die erstmalige Rücklagenbildung vom Haushaltspotenzial (Vermögenskonto) entstanden.**
- **Im RA 2025 erfolgte eine Teilauflösung der Eröffnungsbilanzrücklage in Höhe von Euro 84.136,54, um das Nettoergebnis auf 0 zu stellen.**

## Entwicklung der Volkszahl gemäß § 10 Abs. 7 FAG 2017, BGBl. I Nr. 116/2016 in der Fassung BGBl. I Nr. 106/2018



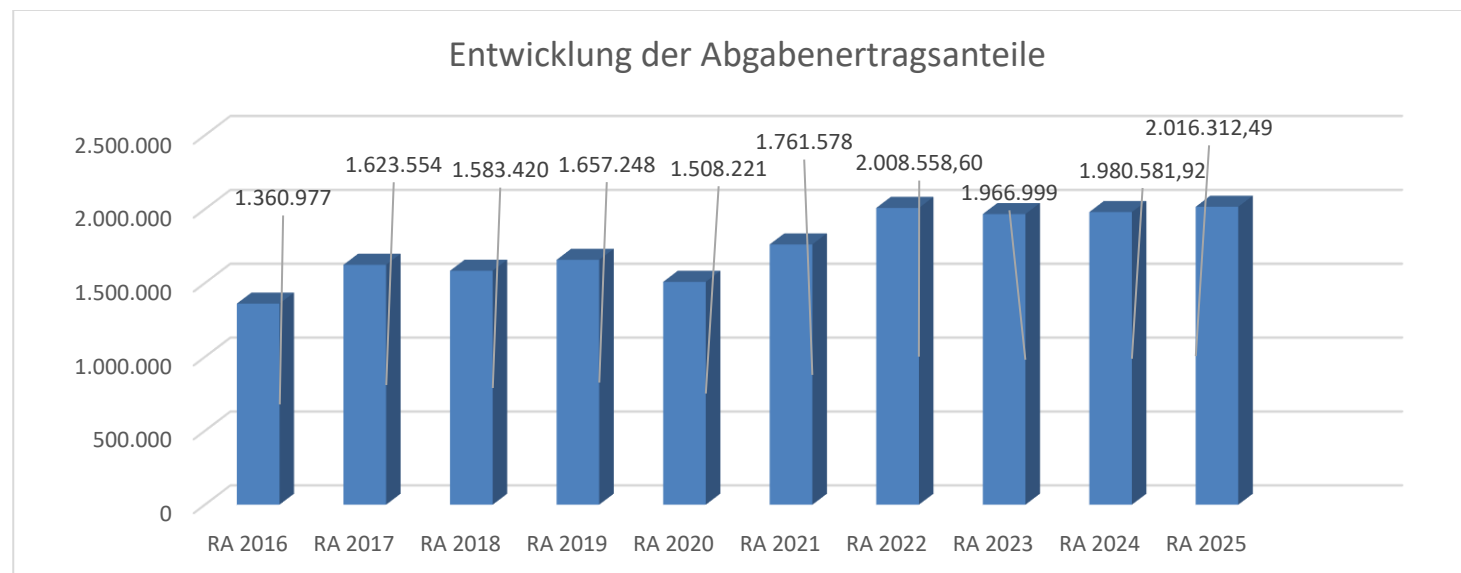
### Erläuterung:

Die Volkszahl gemäß § 10 Abs. 7 FAG 2017 wird jährlich von der Bundesanstalt Statistik Austria zum Stichtag 31. Oktober festgestellt und wirkt mit dem Beginn des übernächsten Kalenderjahres. Sie dient für die Berechnung der Abgabenertragsanteile und darf nicht automatisch mit der Volkszahl für die Berechnung der Gemeinderatsmandate verwechselt werden.

Eine Erhöhung bzw. Verminderung der Volkszahl (jährlich) ist ein wesentlicher Indikator für die Berechnung der Abgabenertragsanteile.

Begründung durch die Gemeinde:

## Entwicklung der Abgabenertragsanteile



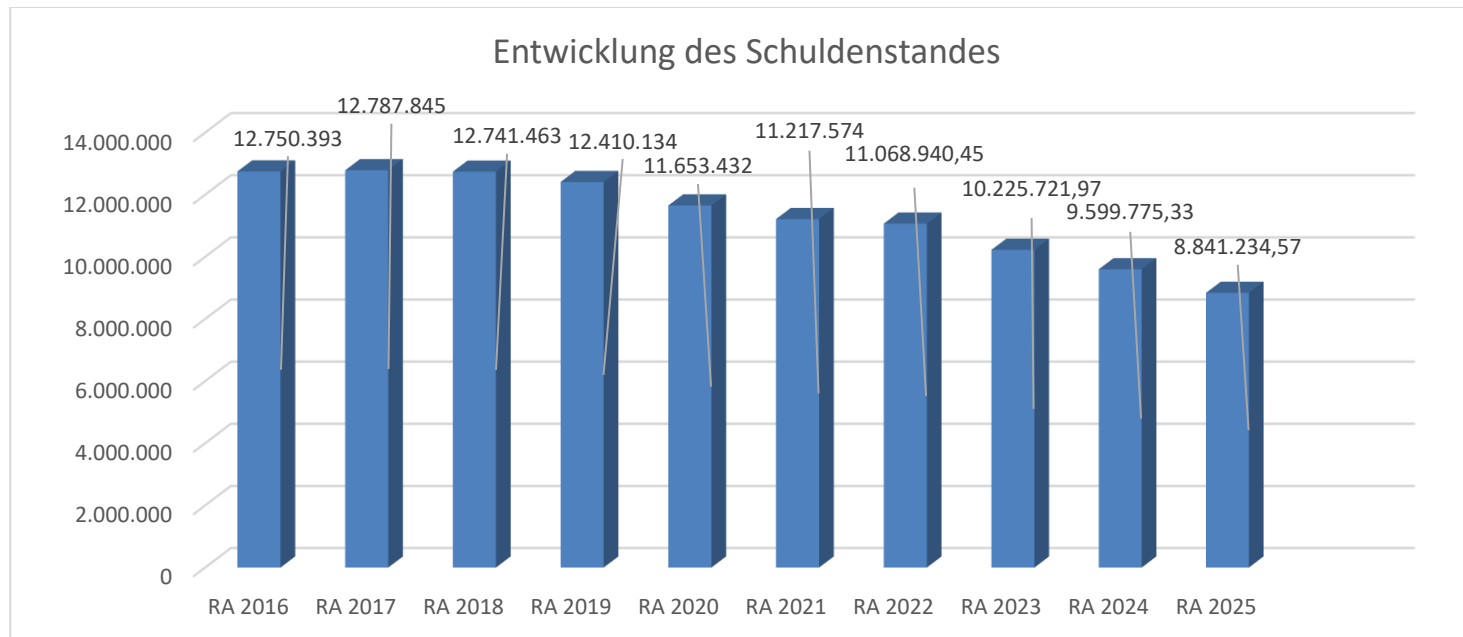
### Erläuterung:

Die Gebietskörperschaften (Bund, Länder und Gemeinden) erhalten auf Basis des aktuellen Finanzausgleichs aus den gemeinschaftlichen Bundesabgaben (z.B. Umsatzsteuer, Körperschaftssteuer, Lohnsteuer, Versicherungssteuer, Mineralölsteuer, Normverbrauchsabgabe, Tabaksteuer udgl.) entsprechende Anteile. Im Bereich der Gemeinden spielen dabei die Volkszahl und der abgestufte Bevölkerungsschlüssel eine besondere Rolle. Die sogenannten „Abgabenertragsanteile“ bilden in den meisten Gemeinden die wichtigste Einnahmequelle.

Ein Steigen der Abgabenertragsanteile weist auch auf eine Erhöhung der Volkszahl hin.

Begründung durch die Gemeinde: siehe Folie „Entwicklung Volkszahl“. Hauptsächlich ist der Einbruch der Ertragsanteile ab dem RA 2020er auf die Corona-Krise zurückzuführen. Die Gemeinden haben aber „Hilfzahlungen“ zum Ausgleich der nötigen Liquidität vom Bund und Land erhalten.

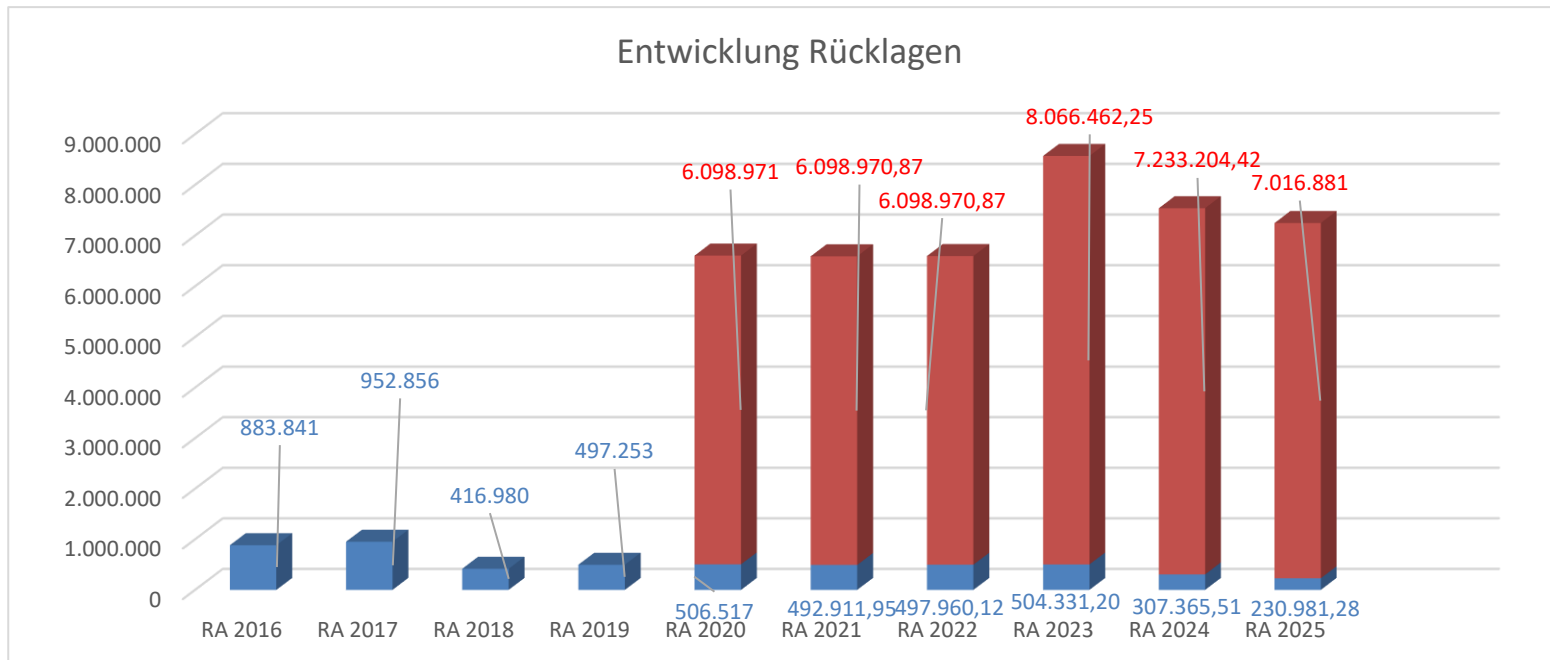
## Entwicklung des Schuldenstandes



### Erläuterung:

Die Entwicklung des Schuldenstandes zeigt auf, inwieweit der Schuldenstand über die Jahre erhöht oder reduziert wird.

## Entwicklung der Rücklagen mit und ohne Zahlungsmittelreserve



### Erläuterung:

Die Entwicklung der Rücklagen zeigt an, inwieweit Rücklagen vorhanden sind und ob Rücklagen aufgebaut bzw. aufgebraucht werden.

**Blauer Balken** Rücklagen mit Zahlungsmittelreserve (Sparbuch).

**Roter Balken** Rücklagen ohne Zahlungsmittelreserve (Rücklage im Zuge der Eröffnungsbilanz im Ausmaß von 50 % d. ermittelten Nettovermögens und Haushaltsrücklage).

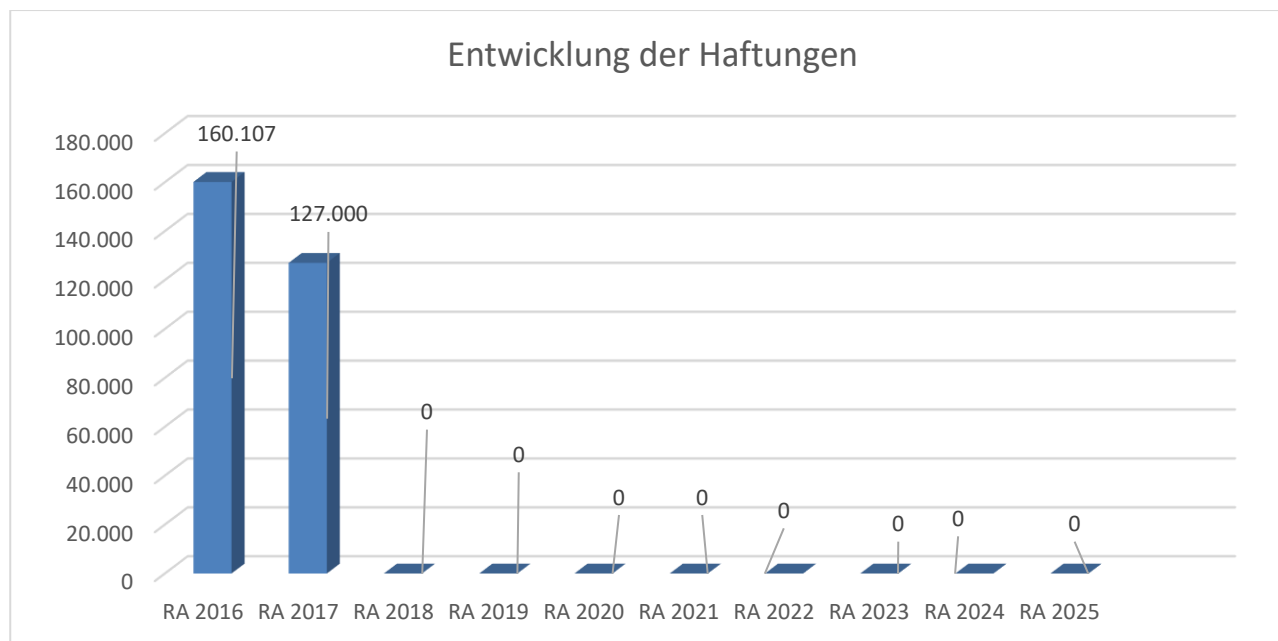
Begründung durch die Gemeinde:

Die Erhöhung des Rücklagenstandes ist Teil einer gesunden Gemeindegewirtschaft. Positiv dazu beigetragen haben die niedrigen Zinsen bei den Darlehensrückzahlungen ABA und WVA. Der starke Abgang bei den Rücklagen im Jahr 2018 ist bei der Rücklage SWAP auf das Sanierungsdarlehen MAG und auf die Finanzierung ABA im außerordentlichen HH zurückzuführen.

Der Zugang 2019 ist wieder die niedrige Zinsentwicklung ABA/WVA.

Im Jahr 2020 wird die Rücklage WVA zur Gänze für die Abdeckung der Ausgaben WVA in der operativen Gebarung aufgebraucht, gleichzeitig kann eine Rücklage beim SWAP aus den Überschüssen Vorjahre gebildet werden.

## Entwicklung der Haftungen



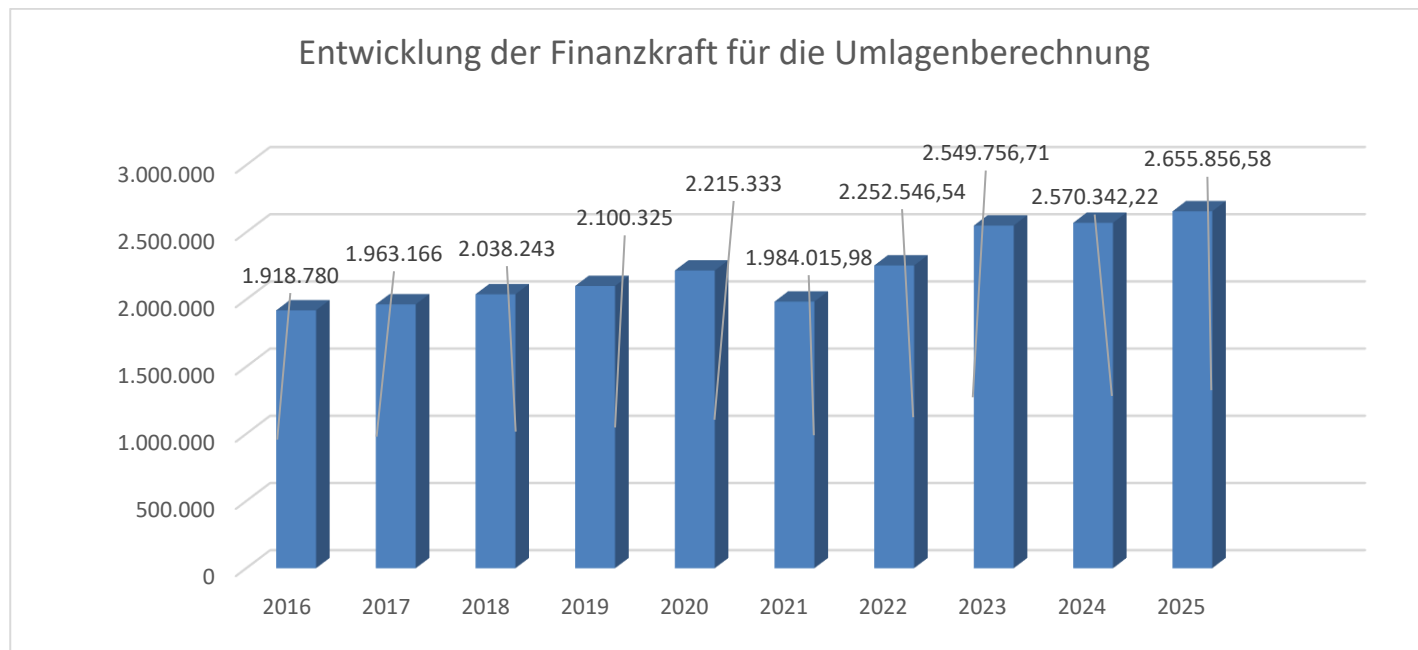
### Erläuterung:

Eine Gemeinde darf Bürgschaften und sonstige Haftungen nur übernehmen, wenn hierfür ein besonderes Interesse der Gemeinde gegeben ist, der Schuldner nachweist, dass eine ordnungsgemäße Verzinsung und Tilgung gesichert ist, die Haftungen befristet sind, der Betrag, für den haftet wird, ziffernmäßig bestimmt ist und die Gemeinde den daraus folgenden Zahlungsverpflichtungen nachkommen kann (vgl. § 78 Abs. 1 NÖ Gemeindeordnung 1973).

### Begründung durch die Gemeinde:

Die Gemeinde hat eine Haftung bei der Maissauer Amethyst GmbH im Jahr 2003 übernommen. Die Haftung für die MAG ist im Jahr 2017 ausgelaufen (vorzeitige Rückzahlung wegen Sanierungsverfahren).

## Entwicklung der Finanzkraft für die Umlagenberechnung



### Erläuterung:

Die Finanzkraft einer Gemeinde wird aus den

- Erträgen der ausschließlichen Gemeindeabgaben ohne die Gebühren für die Benützung von Gemeindeeinrichtungen und -anlagen und ohne die Interessentenbeiträge von Grundstückseigentümern und Anrainern und

- Ertragsanteilen an den gemeinschaftlichen Bundesabgaben ohne Spielbankenabgabe ermittelt.

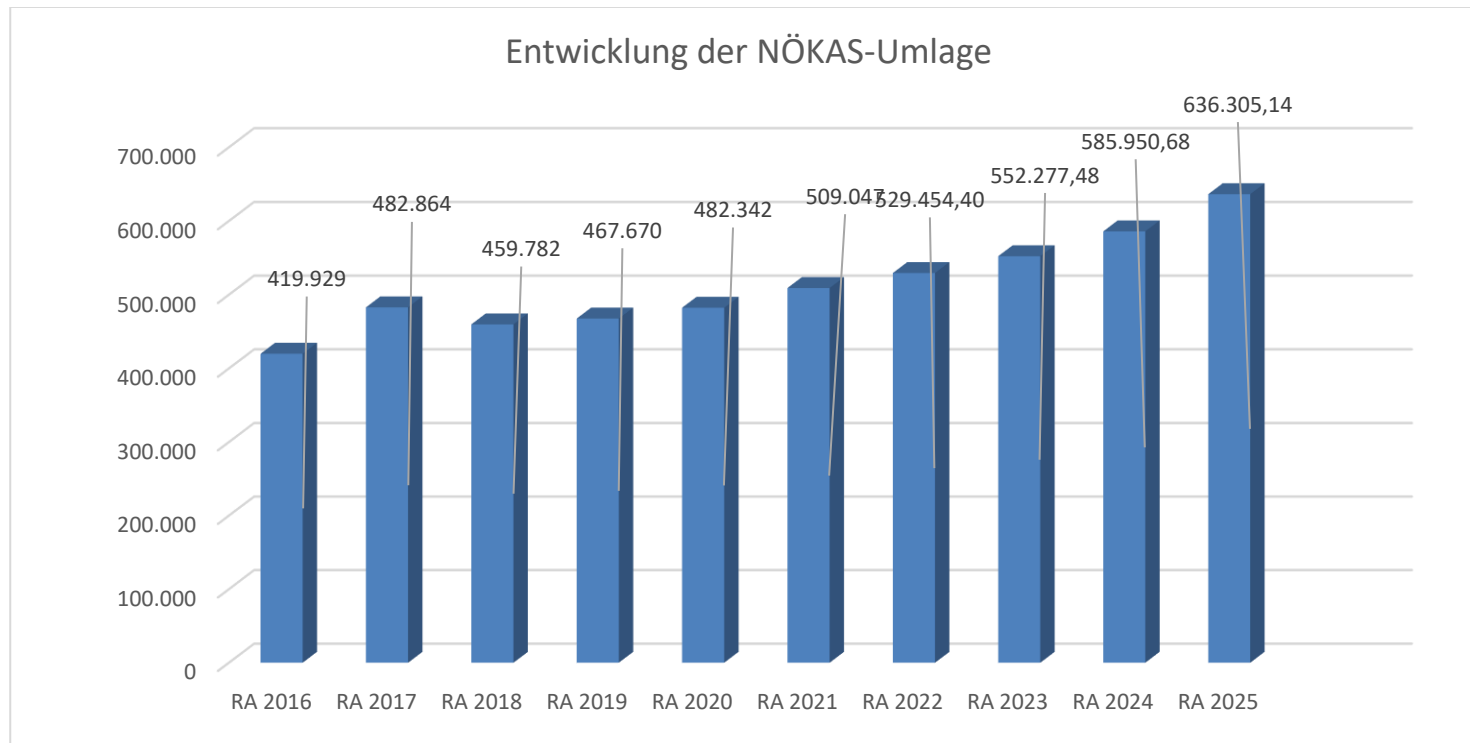
Basis für die Ermittlung der Finanzkraft sind die tatsächlichen Beträge aufgrund der Rechnungsabschlüsse.

Die Darstellung der Entwicklung der Finanzkraft für die Umlagenberechnung hat insbesondere auf die Beitragsleistung der Gemeinden zum NÖ Krankenanstaltensprengel (NÖKAS) und zur Sozialumlage Auswirkungen. Eine Erhöhung oder Reduktion/Verminderung der Finanzkraft wirkt sich unmittelbar auf die Beitragsleistung aus.

Begründung durch die Gemeinde:

...

## Entwicklung der NÖKAS-Umlage



### Erläuterung:

Das Landesgebiet ist Beitragsbezirk und Krankenanstaltensprengel für alle öffentlichen Krankenanstalten in Niederösterreich. Beitragsbezirk und Krankenanstaltensprengel sind ein Gemeindeverband. Dem Gemeindeverband gehören alle Gemeinden Niederösterreichs an. Der Gemeindeverband ist

juristische Person, er hat seinen Sitz am Sitz der Landesregierung und trägt die Bezeichnung "NÖ Krankenanstaltensprengel" (§ 61 Abs. 1 NÖ Krankenanstaltengesetz - NÖ KAG).

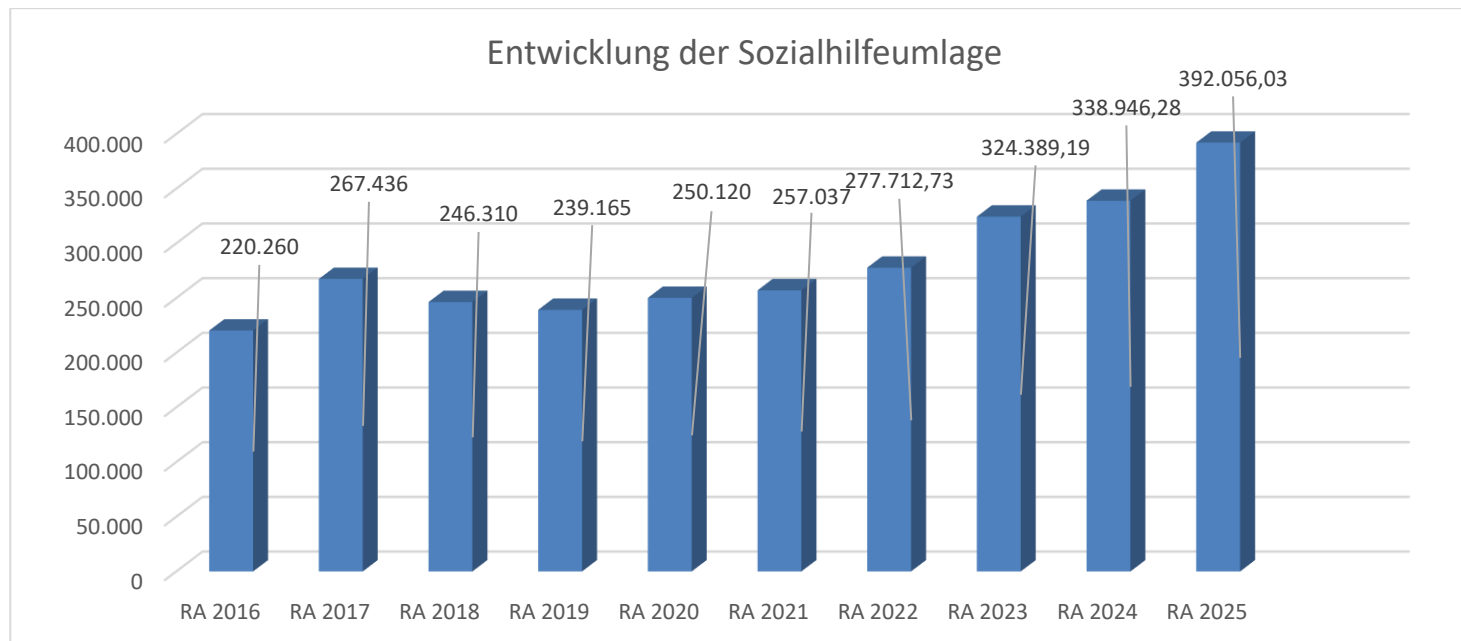
Die Gemeinden haben an den NÖ Krankenanstaltensprengel monatliche Beiträge zu leisten. Berechnungsgrundlage bilden dabei die Volkszahl und die Finanzkraft der Gemeinden. Steigerungen bei der Volkszahl und bei der Finanzkraft führen daher zu höheren Beitragsleistungen bei den Gemeinden.

Diese monatlichen Beiträge werden von den der Gemeinde gebührenden monatlichen Vorschüsse auf die Ertragsanteile an den gemeinschaftlichen Bundesabgaben einbehalten.

Begründung durch die Gemeinde:

...

## Entwicklung der Sozialhilfeumlage



### Erläuterung:

Die Gemeinden haben jährlich einen Beitrag zu den vom Land zu tragenden Kosten der Sozialhilfe, die nicht durch Kostenbeitrags- und Ersatzleistungen oder durch sonstige für Zwecke der Sozialhilfe bestimmte Zuschüsse gedeckt sind, in der Höhe von 50 % an das Land zu entrichten (§ 44 NÖ Sozialhilfe-Ausführungsgesetz – NÖ SAG).

Die Leistungen für die Sozialhilfe-Umlage werden von der Landesregierung auf die einzelnen Gemeinden nach ihrer Finanzkraft (Finanzkraft für die Umlagenberechnung) aufgeteilt.

Diese monatlichen Beiträge werden von den der Gemeinde gebührenden monatlichen Vorschüsse auf die Ertragsanteile an den gemeinschaftlichen Bundesabgaben einbehalten.

Begründung durch die Gemeinde:

...



Nachweis der liquiden Mittel (Kassenbestand)



ZW	Code	Konto	Bezeichnung	IBAN	Stand 31.12.2024	Einzahlungen 2025	Auszahlungen 2025	Stand 31.12.2025	Auszug Nr.	Datum
3	1151	200003	Barkasse		1.526,79	29.922,78	29.750,76	1.698,81		
			<b>Bar</b>		<b>1.526,79</b>	<b>29.922,78</b>	<b>29.750,76</b>	<b>1.698,81</b>		
4	1151	210004	Raiffeisenbank Maissau	AT40 3212 3000 0010 0016	1.252.829,73	5.594.200,50	5.602.592,81	1.244.437,42	235/001	31.12.2025
5	1151	210005	Sparkasse Ravelsbach	AT48 2022 1018 0004 4628	50.508,70	231,54	50.063,27	676,97	2025/7	31.12.2025
6	1151	210006	Raiffeisenbank Maissau	AT13 3212 3000 0010 3606	512.411,53	1.658.793,73	2.064.376,37	106.828,89	240/02	31.12.2025
			<b>Bankkonto</b>		<b>1.815.749,96</b>	<b>7.253.225,77</b>	<b>7.717.032,45</b>	<b>1.351.943,28</b>		
2	1151	906002	Gegenverrechnung		0,00	2.433.493,66	2.433.493,66	0,00		
			<b>Verrechnung</b>		<b>0,00</b>	<b>2.433.493,66</b>	<b>2.433.493,66</b>	<b>0,00</b>		
21	1152	294021	Rücklage ABA	AT81 3212 3000 4010 8383	162.650,66	1.820,52	40.455,14	124.016,04	Sparbuch	31.12.2025
22	1152	294022	Rücklage SWAP-Geschäft	AT26 3212 3000 3018 8601	144.714,85	40.468,52	78.218,13	106.965,24	Sparbuch	31.12.2025
			<b>Zahlungsmittelreserve</b>		<b>307.365,51</b>	<b>42.289,04</b>	<b>118.673,27</b>	<b>230.981,28</b>		
			<b>Gesamtsumme</b>		<b>2.124.642,26</b>	<b>9.758.931,25</b>	<b>10.298.950,14</b>	<b>1.584.623,37</b>		

		Stand 31.12.2024	Stand 31.12.2025	Veränderung
<b>1151</b>	<b>Kassa, Bankguthaben, Schecks</b>	<b>1.817.276,75</b>	<b>1.353.642,09</b>	<b>-463.634,66</b>
<b>1152</b>	<b>Zahlungsmittelreserven</b>	<b>307.365,51</b>	<b>230.981,28</b>	<b>-76.384,23</b>
	<b>Zahlungsmittelreserven für zweckgebundene Haushaltsrücklagen</b>	<b>307.365,51</b>	<b>230.981,28</b>	<b>-76.384,23</b>
	294021 Rücklage ABA	162.650,66	124.016,04	-38.634,62
	294022 Rücklage SWAP-Geschäft	144.714,85	106.965,24	-37.749,61
<b>B.III</b>	<b>Gesamtsumme liquide Mittel</b>	<b>2.124.642,26</b>	<b>1.584.623,37</b>	<b>-540.018,89</b>

ZW	Code	Konto	Bezeichnung	IBAN	Stand 31.12.2024	Einzahlungen 2025	Auszahlungen 2025	Stand 31.12.2025	Auszug Nr.	Datum
----	------	-------	-------------	------	---------------------	----------------------	----------------------	---------------------	------------	-------

Der vorliegende Rechnungsabschluss enthält alle im Rechnungszeitraum erfolgten Gebarungen. Er stimmt mit den Belegen und Aufzeichnungen in den Rechnungsbüchern überein. Die ausgewiesenen buchmäßigen Bestände stimmen mit den tatsächlich vorhandenen Bargeldbeständen und Bankbeständen überein.

Der Bürgermeister:

Der Kassenverwalter:

\_\_\_\_\_  
Franz Kloiber

\_\_\_\_\_  
Gnauer Anita

Der vorliegende Rechnungsabschluss wurde vom Prüfungsausschuss überprüft. Er ist sachlich und rechnerisch richtig.

Obmann des Prüfungsausschusses

Mitglieder des Prüfungsausschusses

\_\_\_\_\_  
DI Wiesböck Martin

\_\_\_\_\_  
Hofstötter Franz

Ergebnishaushalt Gesamt 1. Ebene (Anlage 1a)  
- interne Vergütungen enthalten



MVAG	Mittelverwendungs- und aufbringungsgruppen (1. Ebene)	RA 2025	VA 2025	RA - VA
211	Erträge aus der operativen Verwaltungstätigkeit	4.573.716,28	4.350.600,00	223.116,28
212	Erträge aus Transfers	1.199.590,26	1.210.500,00	-10.909,74
213	Finanzerträge	5.399,89	3.300,00	2.099,89
<b>21</b>	<b>Summe Erträge</b>	<b>5.778.706,43</b>	<b>5.564.400,00</b>	<b>214.306,43</b>
221	Personalaufwand	1.108.856,93	1.112.700,00	-3.843,07
222	Sachaufwand	3.024.239,07	2.883.800,00	140.439,07
223	Transferaufwand	1.812.502,94	1.816.500,00	-3.997,06
224	Finanzaufwand	125.815,14	127.100,00	-1.284,86
<b>22</b>	<b>Summe Aufwendungen</b>	<b>6.071.414,08</b>	<b>5.940.100,00</b>	<b>131.314,08</b>
<b>SA0</b>	<b>Saldo (0) Nettoergebnis (21 - 22)</b>	<b>-292.707,65</b>	<b>-375.700,00</b>	<b>82.992,35</b>
230	Entnahmen von Haushaltsrücklagen	334.424,42	770.800,00	-436.375,58
240	Zuweisungen an Haushaltsrücklagen	41.716,77	40.200,00	1.516,77
<b>SA01</b>	<b>Saldo (01) Haushaltsrücklagen (230 - 240)</b>	<b>292.707,65</b>	<b>730.600,00</b>	<b>-437.892,35</b>
<b>SA00</b>	<b>Saldo (00) Nettoergebnis nach Haushaltsrücklagen (Saldo 0 + Saldo 01)</b>	<b>0,00</b>	<b>354.900,00</b>	<b>-354.900,00</b>



Finanzierungshaushalt Gesamt 1. Ebene (Anlage 1b)  
- interne Vergütungen enthalten



MVAG	Mittelverwendungs- und aufbringungsgruppen (1. Ebene)	RA 2025	VA 2025	RA - VA
<b>OPERATIVE GEBARUNG</b>				
311	Einzahlungen aus operativer Verwaltungstätigkeit	4.165.528,52	4.150.100,00	15.428,52
312	Einzahlungen aus Transfers	872.764,11	914.100,00	-41.335,89
313	Einzahlungen aus Finanzerträgen	5.399,89	3.300,00	2.099,89
<b>31</b>	<b>Summe Einzahlungen operative Gebarung</b>	<b>5.043.692,52</b>	<b>5.067.500,00</b>	<b>-23.807,48</b>
321	Auszahlungen aus Personalaufwand	1.079.511,57	1.098.400,00	-18.888,43
322	Auszahlungen aus Sachaufwand	1.340.439,57	1.458.300,00	-117.860,43
323	Auszahlungen aus Transfers	1.709.579,04	1.713.500,00	-3.920,96
324	Auszahlungen aus Finanzaufwand	125.815,14	127.100,00	-1.284,86
<b>32</b>	<b>Summe Auszahlungen operative Gebarung</b>	<b>4.255.345,32</b>	<b>4.397.300,00</b>	<b>-141.954,68</b>
<b>SA1</b>	<b>Saldo (1) Geldfluss aus der operativen Gebarung (31 – 32)</b>	<b>788.347,20</b>	<b>670.200,00</b>	<b>118.147,20</b>
<b>INVESTIVE GEBARUNG</b>				
331	Einzahlungen aus der Investitionstätigkeit	91.362,00	130.500,00	-39.138,00
332	Einzahlungen aus der Rückzahlung von Darlehen sowie gewährten Vorschüssen	40.000,00	40.000,00	
333	Einzahlungen aus Kapitaltransfers	733.090,99	796.000,00	-62.909,01
<b>33</b>	<b>Summe Einzahlungen investive Gebarung</b>	<b>864.452,99</b>	<b>966.500,00</b>	<b>-102.047,01</b>
341	Auszahlungen aus der Investitionstätigkeit	1.351.021,65	2.329.600,00	-978.578,35
342	Auszahlungen aus der Gewährung von Darlehen sowie gewährten Vorschüssen			
343	Auszahlungen aus Kapitaltransfers	102.923,90	103.000,00	-76,10
<b>34</b>	<b>Summe Auszahlungen investive Gebarung</b>	<b>1.453.945,55</b>	<b>2.432.600,00</b>	<b>-978.654,45</b>
<b>SA2</b>	<b>Saldo (2) Geldfluss aus der investiven Gebarung (33 – 34)</b>	<b>-589.492,56</b>	<b>-1.466.100,00</b>	<b>876.607,44</b>
<b>SA3</b>	<b>Saldo (3) Nettofinanzierungssaldo (Saldo 1 + Saldo 2)</b>	<b>198.854,64</b>	<b>-795.900,00</b>	<b>994.754,64</b>

MVAG	Mittelverwendungs- und aufbringungsgruppen (1. Ebene)	RA 2025	VA 2025	RA - VA
<b>FINANZIERUNGSTÄTIGKEIT</b>				
351	Einzahlungen aus der Aufnahme von Finanzschulden		320.900,00	-320.900,00
353	Einzahlungen infolge eines Kapitaltausches bei derivativen Finanzinstrumenten mit Grundgeschäft			
355	Einzahlungen aus dem Abgang von Finanzinstrumenten			
<b>35</b>	<b>Summe Einzahlungen aus der Finanzierungstätigkeit</b>	<b>0,00</b>	<b>320.900,00</b>	<b>-320.900,00</b>
361	Auszahlungen aus der Tilgung von Finanzschulden	758.540,76	762.300,00	-3.759,24
363	Auszahlungen infolge eines Kapitaltausches bei derivativen Finanzinstrumenten mit Grundgeschäft			
365	Auszahlungen für den Erwerb von Finanzinstrumenten			
<b>36</b>	<b>Summe Auszahlungen aus der Finanzierungstätigkeit</b>	<b>758.540,76</b>	<b>762.300,00</b>	<b>-3.759,24</b>
<b>SA4</b>	<b>Saldo (4) Geldfluss aus der Finanzierungstätigkeit (35 – 36)</b>	<b>-758.540,76</b>	<b>-441.400,00</b>	<b>-317.140,76</b>
<b>SA5</b>	<b>Saldo (5) Geldfluss aus der voranschlagswirksamen Gebarung (Saldo 3 + Saldo 4)</b>	<b>-559.686,12</b>	<b>-1.237.300,00</b>	<b>677.613,88</b>
411	Einzahlungen aus nicht voranschlagswirksamen Forderungen	2.479.245,57		
412	Einzahlungen aus nicht voranschlagswirksamen Verbindlichkeiten	1.356.124,47		
413 <sup>1</sup>	Einzahlungen aus der Aufnahme von zur Kassenstärkung eingegangenen Geldverbindlichkeiten (Barvorlagen)	15.415,70		
<b>41</b>	<b>Summe Einzahlungen aus der nicht voranschlagswirksamen Gebarung</b>	<b>3.850.785,74</b>		
421	Auszahlungen aus nicht voranschlagswirksamen Forderungen	2.463.080,36		
422	Auszahlungen aus nicht voranschlagswirksamen Verbindlichkeiten	1.352.522,45		
423 <sup>2</sup>	Auszahlungen zur Tilgung von zur Kassenstärkung eingegangenen Geldverbindlichkeiten (Barvorlagen)	15.515,70		
<b>42</b>	<b>Summe Auszahlungen aus der nicht voranschlagswirksamen Gebarung</b>	<b>3.831.118,51</b>		
<b>SA6<sup>2</sup></b>	<b>Saldo (6) Geldfluss aus der nicht voranschlagswirksamen Gebarung (41 - 42)</b>	<b>19.667,23</b>		
<b>SA7<sup>2</sup></b>	<b>Saldo (7) Veränderung an Zahlungsmitteln (Saldo 5 + Saldo 6)</b>	<b>-540.018,89</b>		
<b>Verprobung</b>	<b>Veränderung der Summe der Zahlungsmittel (C - D) - (A - B)</b>	<b>-540.018,89</b>		
<b>A</b>	<b>Anfangsbestand liquide Mittel (115 zum 31.12.2024)</b>	<b>2.124.642,26</b>		
<b>B</b>	<b>Anfangsbestand kurzfristige Finanzschulden aus überzogenen Konten bei Kreditinstituten (1511/UK 21 zum 31.12.2024)</b>	<b>0,00</b>		
<b>C</b>	<b>Endbestand liquide Mittel (115 zum 31.12.2025)</b>	<b>1.584.623,37</b>		
<b>D</b>	<b>Endbestand kurzfristige Finanzschulden aus überzogenen Konten bei Kreditinstituten (1511/UK 21 zum 31.12.2025)</b>	<b>0,00</b>		
	*) davon Zahlungsmittelreserven (1152 zum 31.12.2025)		230.981,28	

1) Die Summen der MVAG 413 und 423 ergeben am Jahresende nur dann null, sofern die zur Kassenstärkung eingegangenen Geldverbindlichkeiten (Barvorlagen) innerhalb desselben Finanzjahres getilgt wurden. Eine Differenz zw. Ein- und Auszahlungen (MVAG 4130 bzw. 4230) kann nur deshalb entstehen, weil eine Tilgung nicht innerhalb desselben Finanzjahres erfolgt ist. Die nicht innerhalb desselben Finanzjahres getilgten Kassenstärker sind als Finanzschulden auf die entsprechenden Konten bzw. Gruppen in der Vermögensrechnung umzubuchen.

2) Der Geldfluss aus der nicht voranschlagswirksamen Gebarung (SA6) und die Veränderung an Zahlungsmitteln (SA7) werden im Rechnungsabschluss in den Detailnachweisen und Bereichsbudgets nicht ausgewiesen, sondern nur auf Ebene des Gesamthaushalts.

Ergebnishaushalt Gesamt 1. und 2. Ebene (Anlage 1a)  
- interne Vergütungen enthalten



MVAG	Mittelverwendungs- und aufbringungsgruppen (1. und 2. Ebene)	RA 2025	VA 2025	RA - VA
<b>211</b>	<b>Erträge aus der operativen Verwaltungstätigkeit</b>	<b>4.573.716,28</b>	<b>4.350.600,00</b>	<b>223.116,28</b>
2111	Erträge aus eigenen Abgaben	817.555,46	737.200,00	80.355,46
2112	Erträge aus Ertragsanteilen	2.016.312,49	1.996.000,00	20.312,49
2113	Erträge aus Gebühren	1.061.784,21	1.139.000,00	-77.215,79
2114	Erträge aus Leistungen	143.815,75	144.700,00	-884,25
2115	Erträge aus Besitz und wirtschaftlicher Tätigkeit	99.294,57	104.500,00	-5.205,43
2116	Erträge aus Veräußerung und sonstige Erträge	402.576,72	209.200,00	193.376,72
2117	Nicht finanzierungswirksame operative Erträge	32.377,08	20.000,00	12.377,08
<b>212</b>	<b>Erträge aus Transfers</b>	<b>1.199.590,26</b>	<b>1.210.500,00</b>	<b>-10.909,74</b>
2121	Transferertrag von Trägern des öffentlichen Rechts	865.447,73	904.200,00	-38.752,27
2122	Transferertrag von Beteiligungen			
2123	Transferertrag von Unternehmen (mit Finanzunternehmen)	6.464,38	7.900,00	-1.435,62
2124	Transferertrag von Haushalten und Organisationen ohne Erwerbscharakter	852,00	2.000,00	-1.148,00
2125	Transferertrag vom Ausland			
2126	Investitions- und Tilgungszuschüsse zwischen Unternehmungen und Betrieben der Gebietskörperschaft und der Gebietskörperschaft			
2127	Nicht finanzierungswirksamer Transferertrag	326.826,15	296.400,00	30.426,15
<b>213</b>	<b>Finanzerträge</b>	<b>5.399,89</b>	<b>3.300,00</b>	<b>2.099,89</b>
2131	Erträge aus Zinsen	5.399,89	3.300,00	2.099,89
2132	Erträge aus Zinsen aus derivativen Finanzinstrumenten mit und ohne Grundgeschäft			
2133	Erträge aus Gewinnentnahmen von marktbestimmten Betrieben			
2134	Sonstige Finanzerträge			
2135	Erträge aus Dividenden/Gewinnausschüttungen			
2136	Sonstige nicht finanzierungswirksame Finanzerträge			
<b>21</b>	<b>Summe Erträge</b>	<b>5.778.706,43</b>	<b>5.564.400,00</b>	<b>214.306,43</b>
<b>221</b>	<b>Personalaufwand</b>	<b>1.108.856,93</b>	<b>1.112.700,00</b>	<b>-3.843,07</b>
2211	Personalaufwand (Bezüge, Nebengebühren, Mehrleistungen)	874.900,29	888.200,00	-13.299,71
2212	Gesetzlicher und freiwilliger Sozialaufwand	204.611,28	210.200,00	-5.588,72
2213	Sonstiger Personalaufwand			
2214	Nicht finanzierungswirksamer Personalaufwand	29.345,36	14.300,00	15.045,36
<b>222</b>	<b>Sachaufwand</b>	<b>3.024.239,07</b>	<b>2.883.800,00</b>	<b>140.439,07</b>
2221	Gebrauchs- und Verbrauchsgüter, Handelswaren	281.511,14	285.400,00	-3.888,86
2222	Verwaltungs- und Betriebsaufwand	177.865,39	193.700,00	-15.834,61
2223	Leasing- und Mietaufwand	121.273,05	131.500,00	-10.226,95
2224	Instandhaltung	278.828,87	337.000,00	-58.171,13
2225	Sonstiger Sachaufwand	851.783,12	690.700,00	161.083,12
2226	Nicht finanzierungswirksamer Sachaufwand	1.312.977,50	1.245.500,00	67.477,50

MVAG	Mittelverwendungs- und aufbringungsgruppen (1. und 2. Ebene)	RA 2025	VA 2025	RA - VA
<b>223</b>	<b>Transferaufwand</b>	<b>1.812.502,94</b>	<b>1.816.500,00</b>	<b>-3.997,06</b>
2231	Transferaufwand an Träger des öffentlichen Rechts	1.353.646,22	1.354.700,00	-1.053,78
2232	Transferaufwand an Beteiligungen			
2233	Transferaufwand an Unternehmen (mit Finanzunternehmen)	290.457,11	292.600,00	-2.142,89
2234	Transferaufwand an Haushalte und Organisationen ohne Erwerbscharakter	168.399,61	169.200,00	-800,39
2235	Transferaufwand an das Ausland			
2236	Investitions- und Tilgungszuschüsse zwischen Unternehmungen und Betrieben der Gebietskörperschaft und der Gebietskörperschaft			
2237	Nicht finanzierungswirksamer Transferaufwand			
<b>224</b>	<b>Finanzaufwand</b>	<b>125.815,14</b>	<b>127.100,00</b>	<b>-1.284,86</b>
2241	Aufwendungen für Zinsen	122.015,61	122.100,00	-84,39
2242	Zinsen und sonstige Aufwendungen aus derivativen Finanzinstrumenten mit und ohne Grundgeschäft			
2243	Gewinnentnahmen von Unternehmungen und marktbestimmten Betrieben der Gebietskörperschaft (innerhalb der Gebietskörperschaft)			
2244	Sonstiger Finanzaufwand	3.799,53	5.000,00	-1.200,47
2245	Nicht finanzierungswirksamer Finanzaufwand			
<b>22</b>	<b>Summe Aufwendungen</b>	<b>6.071.414,08</b>	<b>5.940.100,00</b>	<b>131.314,08</b>
<b>SA0</b>	<b>Saldo (0) Nettoergebnis (21 - 22)</b>	<b>-292.707,65</b>	<b>-375.700,00</b>	<b>82.992,35</b>
<b>230</b>	<b>Entnahmen von Haushaltsrücklagen</b>	<b>334.424,42</b>	<b>770.800,00</b>	<b>-436.375,58</b>
2301	Entnahmen von Haushaltsrücklagen	334.424,42	770.800,00	-436.375,58
<b>240</b>	<b>Zuweisungen an Haushaltsrücklagen</b>	<b>41.716,77</b>	<b>40.200,00</b>	<b>1.516,77</b>
2401	Zuweisungen an Haushaltsrücklagen	41.716,77	40.200,00	1.516,77
<b>SA01</b>	<b>Saldo (01) Haushaltsrücklagen (230 - 240)</b>	<b>292.707,65</b>	<b>730.600,00</b>	<b>-437.892,35</b>
<b>SA00</b>	<b>Saldo (00) Nettoergebnis nach Haushaltsrücklagen (Saldo 0 + Saldo 01)</b>	<b>0,00</b>	<b>354.900,00</b>	<b>-354.900,00</b>

Finanzierungshaushalt Gesamt 1. und 2. Ebene (Anlage 1b)  
- interne Vergütungen enthalten



MVAG	Mittelverwendungs- und aufbringungsgruppen (1. und 2. Ebene)	RA 2025	VA 2025	RA - VA
<b>311</b>	<b>Einzahlungen aus operativer Verwaltungstätigkeit</b>	<b>4.165.528,52</b>	<b>4.150.100,00</b>	<b>15.428,52</b>
3111	Einzahlungen aus eigenen Abgaben	813.829,46	737.200,00	76.629,46
3112	Einzahlungen aus Ertragsanteilen	2.016.312,49	1.996.000,00	20.312,49
3113	Einzahlungen aus Gebühren	1.058.436,22	1.139.000,00	-80.563,78
3114	Einzahlungen aus Leistungen	145.936,56	144.700,00	1.236,56
3115	Einzahlungen aus Besitz und wirtschaftlicher Tätigkeit	99.263,57	104.500,00	-5.236,43
3116	Einzahlungen aus Veräußerung von geringwertigen Wirtschaftsgütern (GWG) und sonstige Einzahlungen	31.750,22	28.700,00	3.050,22
<b>312</b>	<b>Einzahlungen aus Transfers</b>	<b>872.764,11</b>	<b>914.100,00</b>	<b>-41.335,89</b>
3121	Transferzahlungen von Trägern des öffentlichen Rechts	865.447,73	904.200,00	-38.752,27
3122	Transferzahlungen von Beteiligungen			
3123	Transferzahlungen von Unternehmen (inkl. Finanzunternehmen)	6.464,38	7.900,00	-1.435,62
3124	Transferzahlungen von Haushalten und Organisationen ohne Erwerbscharakter	852,00	2.000,00	-1.148,00
3125	Transferzahlungen vom Ausland			
3126	Investitions- und Tilgungszuschüsse zwischen Unternehmungen und Betrieben der Gebietskörperschaft und der Gebietskörperschaft			
<b>313</b>	<b>Einzahlungen aus Finanzerträgen</b>	<b>5.399,89</b>	<b>3.300,00</b>	<b>2.099,89</b>
3131	Einzahlungen aus Zinserträgen	5.399,89	3.300,00	2.099,89
3132	Einzahlungen aus Zinsen aus derivativen Finanzinstrumenten mit und ohne Grundgeschäft			
3133	Einzahlungen aus Gewinnentnahmen von marktbestimmten Betrieben			
3134	Sonstige Einzahlungen aus Finanzerträgen			
3135	Einzahlungen aus Dividenden/Gewinnausschüttungen			
<b>31</b>	<b>Summe Einzahlungen operative Gebarung</b>	<b>5.043.692,52</b>	<b>5.067.500,00</b>	<b>-23.807,48</b>
<b>321</b>	<b>Auszahlungen aus Personalaufwand</b>	<b>1.079.511,57</b>	<b>1.098.400,00</b>	<b>-18.888,43</b>
3211	Auszahlungen für Personalaufwand (Bezüge, Nebengebühren, und Mehrleistungsvergütungen)	874.900,29	888.200,00	-13.299,71
3212	Auszahlungen für gesetzliche und freiwillige Sozialaufwendungen	204.611,28	210.200,00	-5.588,72
3213	Auszahlungen aus sonstigem Personalaufwand			
<b>322</b>	<b>Auszahlungen aus Sachaufwand</b>	<b>1.340.439,57</b>	<b>1.458.300,00</b>	<b>-117.860,43</b>
3221	Auszahlungen für Gebrauchs- und Verbrauchsgüter, Handelswaren	281.511,14	285.400,00	-3.888,86
3222	Auszahlungen für Verwaltungs- und Betriebsaufwand	177.865,39	193.700,00	-15.834,61
3223	Auszahlungen für Leasing- und Mietaufwand	121.273,05	131.500,00	-10.226,95
3224	Auszahlungen für Instandhaltung	278.828,87	337.000,00	-58.171,13
3225	Sonstige Auszahlungen aus Sachaufwand	480.961,12	510.700,00	-29.738,88
3226	Auszahlungen aus der Inanspruchnahme von Haftungen			
<b>323</b>	<b>Auszahlungen aus Transfers</b>	<b>1.709.579,04</b>	<b>1.713.500,00</b>	<b>-3.920,96</b>
3231	Transferzahlungen an Träger des öffentlichen Rechts	1.350.722,32	1.351.700,00	-977,68
3232	Transferzahlungen an Beteiligungen			

MVAG	Mittelverwendungs- und aufbringungsgruppen (1. und 2. Ebene)	RA 2025	VA 2025	RA - VA
3233	Transferzahlungen an Unternehmen (inkl. Finanzunternehmen)	190.457,11	192.600,00	-2.142,89
3234	Transferzahlungen an Haushalte und Organisationen ohne Erwerbscharakter	168.399,61	169.200,00	-800,39
3235	Transferzahlungen an das Ausland			
3236	Investitions- und Tilgungszuschüsse zwischen Unternehmungen und Betrieben der Gebietskörperschaft und der Gebietskörperschaft			
<b>324</b>	<b>Auszahlungen aus Finanzaufwand</b>	<b>125.815,14</b>	<b>127.100,00</b>	<b>-1.284,86</b>
3241	Auszahlungen für Zinsen	122.015,61	122.100,00	-84,39
3242	Auszahlungen für Zinsen aus derivativen Finanzinstrumenten mit und ohne Grundgeschäft			
3243	Auszahlungen aus Gewinnentnahmen von marktbestimmten Betrieben			
3244	Sonstige Auszahlungen aus Finanzaufwendungen	3.799,53	5.000,00	-1.200,47
<b>32</b>	<b>Summe Auszahlungen operative Gebarung</b>	<b>4.255.345,32</b>	<b>4.397.300,00</b>	<b>-141.954,68</b>
<b>SA1</b>	<b>Saldo (1) Geldfluss aus der operativen Gebarung (31 – 32)</b>	<b>788.347,20</b>	<b>670.200,00</b>	<b>118.147,20</b>
<b>331</b>	<b>Einzahlungen aus der Investitionstätigkeit</b>	<b>91.362,00</b>	<b>130.500,00</b>	<b>-39.138,00</b>
3311	Einzahlungen aus der Veräußerung von immateriellem Vermögen			
3312	Einzahlungen aus der Veräußerung von Grundstücken und Grundstückeinrichtungen	91.362,00	130.000,00	-38.638,00
3313	Einzahlungen aus der Veräußerung von Gebäuden und Bauten			
3314	Einzahlungen aus der Veräußerung von technischen Anlagen, Fahrzeugen und Maschinen		500,00	-500,00
3315	Einzahlungen aus der Veräußerung von Amts-, Betriebs- und Geschäftsausstattung			
3316	Einzahlungen aus der Veräußerung von Kulturgütern			
3317	Einzahlungen aus der Veräußerung von Beteiligungen			
3318	Einzahlungen aus der Veräußerung von kofinanzierten Schutzbauten			
<b>332</b>	<b>Einzahlungen aus der Rückzahlung von Darlehen sowie gewährten Vorschüssen</b>	<b>40.000,00</b>	<b>40.000,00</b>	<b>0,00</b>
3321	Einzahlungen aus Darlehen an Träger des öffentlichen Rechts			
3322	Einzahlungen aus Darlehen an Beteiligungen	40.000,00	40.000,00	
3323	Einzahlungen aus Darlehen an Unternehmen und Haushalte			
3325	Einzahlungen aus Vorschüssen und Anzahlungen			
<b>333</b>	<b>Einzahlungen aus Kapitaltransfers</b>	<b>733.090,99</b>	<b>796.000,00</b>	<b>-62.909,01</b>
3331	Kapitaltransferzahlungen von Trägern des öffentlichen Rechts	697.754,63	746.000,00	-48.245,37
3332	Kapitaltransferzahlungen von Beteiligungen			
3333	Kapitaltransferzahlungen von Unternehmen			
3334	Kapitaltransferzahlungen von Haushalten und Organisationen ohne Erwerbscharakter	35.336,36	50.000,00	-14.663,64
3335	Kapitaltransferzahlungen vom Ausland			
<b>33</b>	<b>Summe Einzahlungen investive Gebarung</b>	<b>864.452,99</b>	<b>966.500,00</b>	<b>-102.047,01</b>
<b>341</b>	<b>Auszahlungen aus der Investitionstätigkeit</b>	<b>1.351.021,65</b>	<b>2.329.600,00</b>	<b>-978.578,35</b>
3411	Auszahlungen für den Erwerb von immateriellem Vermögen	171.525,80	223.000,00	-51.474,20

MVAG	Mittelverwendungs- und aufbringungsgruppen (1. und 2. Ebene)	RA 2025	VA 2025	RA - VA
3412	Auszahlungen für den Erwerb von Grundstücken und Grundstückseinrichtungen	747.864,71	1.669.900,00	-922.035,29
3413	Auszahlungen für den Erwerb von Gebäuden und Bauten	60.449,54	54.300,00	6.149,54
3414	Auszahlungen für den Erwerb von technischen Anlagen, Fahrzeugen und Maschinen	298.553,62	301.100,00	-2.546,38
3415	Auszahlungen für den Erwerb von Amts-, Betriebs- und Geschäftsausstattung	18.627,98	23.300,00	-4.672,02
3416	Auszahlungen für den Erwerb von Kulturgütern			
3417	Auszahlungen für den Erwerb von Beteiligungen	54.000,00	58.000,00	-4.000,00
3418	Auszahlungen für den Erwerb von kofinanzierten Schutzbauten			
<b>342</b>	<b>Auszahlungen aus der Gewährung von Darlehen sowie gewährten Vorschüssen</b>	<b>0,00</b>	<b>0,00</b>	<b>0,00</b>
3421	Auszahlungen von Darlehen an Träger des öffentlichen Rechts			
3422	Auszahlungen von Darlehen an Beteiligungen			
3423	Auszahlungen von Darlehen an Unternehmen und Haushalte			
3425	Auszahlungen von Vorschüssen und Anzahlungen			
<b>343</b>	<b>Auszahlungen aus Kapitaltransfers</b>	<b>102.923,90</b>	<b>103.000,00</b>	<b>-76,10</b>
3431	Kapitaltransferzahlungen an Träger des öffentlichen Rechts	2.923,90	3.000,00	-76,10
3432	Kapitaltransferzahlungen an Beteiligungen			
3433	Kapitaltransferzahlungen an Unternehmen (Finanzunternehmen)	100.000,00	100.000,00	
3434	Kapitaltransferzahlungen an Haushalte und Organisationen ohne Erwerbscharakter			
3435	Kapitaltransferzahlungen an das Ausland			
<b>34</b>	<b>Summe Auszahlungen investive Gebarung</b>	<b>1.453.945,55</b>	<b>2.432.600,00</b>	<b>-978.654,45</b>
<b>SA2</b>	<b>Saldo (2) Geldfluss aus der investiven Gebarung (33 – 34)</b>	<b>-589.492,56</b>	<b>-1.466.100,00</b>	<b>876.607,44</b>
<b>SA3</b>	<b>Saldo (3) Nettofinanzierungssaldo (Saldo 1 + Saldo 2)</b>	<b>198.854,64</b>	<b>-795.900,00</b>	<b>994.754,64</b>
<b>351</b>	<b>Einzahlungen aus der Aufnahme von Finanzschulden</b>	<b>0,00</b>	<b>320.900,00</b>	<b>-320.900,00</b>
3511	Einzahlungen aus empfangenen Darlehen von öffentlichen Körperschaften und Rechtsträgern			
3512	Einzahlungen aus empfangenen Darlehen von Beteiligungen			
3513	Einzahlungen aus empfangenen Darlehen von Unternehmen und privaten Haushalten			
3514	Einzahlungen aus Finanzschulden (Finanzunternehmen)		320.900,00	-320.900,00
3515	Einzahlungen aus Aufnahmen von Leasingverbindlichkeiten			
<b>353</b>	<b>Einzahlungen infolge eines Kapitaltausches bei derivativen Finanzinstrumenten mit Grundgeschäft</b>	<b>0,00</b>	<b>0,00</b>	<b>0,00</b>
3530	Einzahlungen infolge eines Kapitaltausches bei derivativen Finanzinstrumenten mit Grundgeschäft			
<b>355</b>	<b>Einzahlungen aus dem Abgang von Finanzinstrumenten</b>	<b>0,00</b>	<b>0,00</b>	<b>0,00</b>
3550	Einzahlungen aus dem Abgang von Finanzinstrumenten			
<b>35</b>	<b>Summe Einzahlungen aus der Finanzierungstätigkeit</b>	<b>0,00</b>	<b>320.900,00</b>	<b>-320.900,00</b>

MVAG	Mittelverwendungs- und aufbringungsgruppen (1. und 2. Ebene)	RA 2025	VA 2025	RA - VA
<b>361</b>	<b>Auszahlungen aus der Tilgung von Finanzschulden</b>	<b>758.540,76</b>	<b>762.300,00</b>	<b>-3.759,24</b>
3611	Auszahlungen aus empfangenen Darlehen von öffentlichen Körperschaften und Rechtsträgern			
3612	Auszahlungen aus empfangenen Darlehen von Beteiligungen			
3613	Auszahlungen aus empfangenen Darlehen von Unternehmen und privaten Haushalten			
3614	Auszahlungen aus Finanzschulden	758.540,76	762.300,00	-3.759,24
3615	Auszahlungen aus Rückzahlungen von Leasingverbindlichkeiten			
<b>363</b>	<b>Auszahlungen infolge eines Kapitaltausches bei derivativen Finanzinstrumenten mit Grundgeschäft</b>	<b>0,00</b>	<b>0,00</b>	<b>0,00</b>
3630	Auszahlungen infolge eines Kapitaltausches bei derivativen Finanzinstrumenten mit Grundgeschäft			
<b>365</b>	<b>Auszahlungen für den Erwerb von Finanzinstrumenten</b>	<b>0,00</b>	<b>0,00</b>	<b>0,00</b>
3650	Auszahlungen für den Erwerb von Finanzinstrumenten			
<b>36</b>	<b>Summe Auszahlungen aus der Finanzierungstätigkeit</b>	<b>758.540,76</b>	<b>762.300,00</b>	<b>-3.759,24</b>
<b>SA4</b>	<b>Saldo (4) Geldfluss aus der Finanzierungstätigkeit (35 – 36)</b>	<b>-758.540,76</b>	<b>-441.400,00</b>	<b>-317.140,76</b>
<b>SA5</b>	<b>Saldo (5) Geldfluss aus der voranschlagswirksamen Gebarung (Saldo 3 + Saldo 4)</b>	<b>-559.686,12</b>	<b>-1.237.300,00</b>	<b>677.613,88</b>
<b>411</b>	<b>Einzahlungen aus nicht voranschlagswirksamen Forderungen</b>	<b>2.479.245,57</b>		
4110	Einzahlungen aus nicht voranschlagswirksamen Forderungen	2.479.245,57		
<b>412</b>	<b>Einzahlungen aus nicht voranschlagswirksamen Verbindlichkeiten</b>	<b>1.356.124,47</b>		
4120	Einzahlungen aus nicht voranschlagswirksamen Verbindlichkeiten	1.356.124,47		
<b>413<sup>1</sup></b>	<b>Einzahlungen aus der Aufnahme von zur Kassenstärkung eingegangenen Geldverbindlichkeiten (Barvorlagen)</b>	<b>15.415,70</b>		
4130 <sup>1</sup>	Einzahlungen aus der Aufnahme von zur Kassenstärkung eingegangenen Geldverbindlichkeiten (Barvorlagen)	15.415,70		
<b>41</b>	<b>Summe Einzahlungen aus der nicht voranschlagswirksamen Gebarung</b>	<b>3.850.785,74</b>		
<b>421</b>	<b>Auszahlungen aus nicht voranschlagswirksamen Forderungen</b>	<b>2.463.080,36</b>		
4210	Auszahlungen aus nicht voranschlagswirksamen Forderungen	2.463.080,36		
<b>422</b>	<b>Auszahlungen aus nicht voranschlagswirksamen Verbindlichkeiten</b>	<b>1.352.522,45</b>		
4220	Auszahlungen aus nicht voranschlagswirksamen Verbindlichkeiten	1.352.522,45		
<b>423<sup>2</sup></b>	<b>Auszahlungen zur Tilgung von zur Kassenstärkung eingegangenen Geldverbindlichkeiten (Barvorlagen)</b>	<b>15.515,70</b>		
4230 <sup>2</sup>	Auszahlungen zur Tilgung von zur Kassenstärkung eingegangenen Geldverbindlichkeiten (Barvorlagen)	15.515,70		
<b>42</b>	<b>Summe Auszahlungen aus der nicht voranschlagswirksamen Gebarung</b>	<b>3.831.118,51</b>		
<b>SA6<sup>2</sup></b>	<b>Saldo (6) Geldfluss aus der nicht voranschlagswirksamen Gebarung (41 - 42)</b>	<b>19.667,23</b>		
<b>SA7<sup>2</sup></b>	<b>Saldo (7) Veränderung an Zahlungsmitteln (Saldo 5 + Saldo 6)</b>	<b>-540.018,89</b>		

MVAG	Mittelverwendungs- und aufbringungsgruppen (1. und 2. Ebene)	RA 2025	VA 2025	RA - VA
<b>Verprobung</b>	<b>Veränderung der Summe der Zahlungsmittel (C - D) - (A - B)</b>	<b>-540.018,89</b>		
<b>A</b>	<b>Anfangsbestand liquide Mittel (115 zum 31.12.2024)</b>	<b>2.124.642,26</b>		
<b>B</b>	<b>Anfangsbestand kurzfristige Finanzschulden aus überzogenen Konten bei Kreditinstituten (1511/UK 21 zum 31.12.2024)</b>	<b>0,00</b>		
<b>C</b>	<b>Endbestand liquide Mittel (115 zum 31.12.2025)</b>	<b>1.584.623,37</b>		
<b>D</b>	<b>Endbestand kurzfristige Finanzschulden aus überzogenen Konten bei Kreditinstituten (1511/UK 21 zum 31.12.2025)</b>	<b>0,00</b>		
	*) davon Zahlungsmittelreserven (1152 zum 31.12.2025)		230.981,28	

1) Die Summen der MVAG 413 und 423 ergeben am Jahresende nur dann null, sofern die zur Kassenstärkung eingegangenen Geldverbindlichkeiten (Barvorlagen) innerhalb desselben Finanzjahres getilgt wurden. Eine Differenz zw. Ein- und Auszahlungen (MVAG 4130 bzw. 4230) kann nur deshalb entstehen, weil eine Tilgung nicht innerhalb desselben Finanzjahres erfolgt ist. Die nicht innerhalb desselben Finanzjahres getilgten Kassenstärker sind als Finanzschulden auf die entsprechenden Konten bzw. Gruppen in der Vermögensrechnung umzubuchen.

2) Der Geldfluss aus der nicht voranschlagswirksamen Gebarung (SA6) und die Veränderung an Zahlungsmitteln (SA7) werden im Rechnungsabschluss in den Detailnachweisen und Bereichsbudgets nicht ausgewiesen, sondern nur auf Ebene des Gesamthaushalts.



Ergebnishaushalt Bereichsbudget 1. und 2. Ebene (Anlage 1a)



## Vertretungskörper und allgemeine Verwaltung (Gruppe 0)

MVAG	Mittelverwendungs- und aufbringungsgruppen (1. und 2. Ebene)	RA 2025	VA 2025	RA - VA
<b>211</b>	<b>Erträge aus der operativen Verwaltungstätigkeit</b>	<b>11.703,98</b>	<b>14.600,00</b>	<b>-2.896,02</b>
2111	Erträge aus eigenen Abgaben			
2112	Erträge aus Ertragsanteilen			
2113	Erträge aus Gebühren			
2114	Erträge aus Leistungen	10.883,98	13.400,00	-2.516,02
2115	Erträge aus Besitz und wirtschaftlicher Tätigkeit			
2116	Erträge aus Veräußerung und sonstige Erträge	820,00	1.200,00	-380,00
2117	Nicht finanzierungswirksame operative Erträge			
<b>212</b>	<b>Erträge aus Transfers</b>	<b>3.054,46</b>	<b>3.100,00</b>	<b>-45,54</b>
2121	Transferertrag von Trägern des öffentlichen Rechts			
2122	Transferertrag von Beteiligungen			
2123	Transferertrag von Unternehmen (mit Finanzunternehmen)			
2124	Transferertrag von Haushalten und Organisationen ohne Erwerbscharakter			
2125	Transferertrag vom Ausland			
2126	Investitions- und Tilgungszuschüsse zwischen Unternehmungen und Betrieben der Gebietskörperschaft und der Gebietskörperschaft			
2127	Nicht finanzierungswirksamer Transferertrag	3.054,46	3.100,00	-45,54
<b>213</b>	<b>Finanzerträge</b>	<b>0,00</b>	<b>0,00</b>	<b>0,00</b>
2131	Erträge aus Zinsen			
2132	Erträge aus Zinsen aus derivativen Finanzinstrumenten mit und ohne Grundgeschäft			
2133	Erträge aus Gewinnentnahmen von marktbestimmten Betrieben			
2134	Sonstige Finanzerträge			
2135	Erträge aus Dividenden/Gewinnausschüttungen			
2136	Sonstige nicht finanzierungswirksame Finanzerträge			
<b>21</b>	<b>Summe Erträge</b>	<b>14.758,44</b>	<b>17.700,00</b>	<b>-2.941,56</b>
<b>221</b>	<b>Personalaufwand</b>	<b>261.184,96</b>	<b>251.900,00</b>	<b>9.284,96</b>
2211	Personalaufwand (Bezüge, Nebengebühren, Mehrleistungen)	192.615,38	194.500,00	-1.884,62
2212	Gesetzlicher und freiwilliger Sozialaufwand	49.417,09	51.700,00	-2.282,91
2213	Sonstiger Personalaufwand			
2214	Nicht finanzierungswirksamer Personalaufwand	19.152,49	5.700,00	13.452,49
<b>222</b>	<b>Sachaufwand</b>	<b>309.515,25</b>	<b>341.000,00</b>	<b>-31.484,75</b>
2221	Gebrauchs- und Verbrauchsgüter, Handelswaren	25.840,19	25.700,00	140,19
2222	Verwaltungs- und Betriebsaufwand	35.052,04	33.900,00	1.152,04
2223	Leasing- und Mietaufwand	277,58		277,58
2224	Instandhaltung	4.121,51	52.500,00	-48.378,49
2225	Sonstiger Sachaufwand	219.750,14	222.900,00	-3.149,86
2226	Nicht finanzierungswirksamer Sachaufwand	24.473,79	6.000,00	18.473,79

## Vertretungskörper und allgemeine Verwaltung (Gruppe 0)

MVAG	Mittelverwendungs- und aufbringungsgruppen (1. und 2. Ebene)	RA 2025	VA 2025	RA - VA
<b>223</b>	<b>Transferaufwand</b>	<b>38.104,48</b>	<b>37.900,00</b>	<b>204,48</b>
2231	Transferaufwand an Träger des öffentlichen Rechts	7.019,04	6.900,00	119,04
2232	Transferaufwand an Beteiligungen			
2233	Transferaufwand an Unternehmen (mit Finanzunternehmen)			
2234	Transferaufwand an Haushalte und Organisationen ohne Erwerbscharakter	31.085,44	31.000,00	85,44
2235	Transferaufwand an das Ausland			
2236	Investitions- und Tilgungszuschüsse zwischen Unternehmungen und Betrieben der Gebietskörperschaft und der Gebietskörperschaft			
2237	Nicht finanzierungswirksamer Transferaufwand			
<b>224</b>	<b>Finanzaufwand</b>	<b>0,00</b>	<b>0,00</b>	<b>0,00</b>
2241	Aufwendungen für Zinsen			
2242	Zinsen und sonstige Aufwendungen aus derivativen Finanzinstrumenten mit und ohne Grundgeschäft			
2243	Gewinnentnahmen von Unternehmungen und marktbestimmten Betrieben der Gebietskörperschaft (innerhalb der Gebietskörperschaft)			
2244	Sonstiger Finanzaufwand			
2245	Nicht finanzierungswirksamer Finanzaufwand			
<b>22</b>	<b>Summe Aufwendungen</b>	<b>608.804,69</b>	<b>630.800,00</b>	<b>-21.995,31</b>
<b>SA0</b>	<b>Saldo (0) Nettoergebnis (21 - 22)</b>	<b>-594.046,25</b>	<b>-613.100,00</b>	<b>19.053,75</b>
<b>230</b>	<b>Entnahmen von Haushaltsrücklagen</b>	<b>0,00</b>	<b>0,00</b>	<b>0,00</b>
2301	Entnahmen von Haushaltsrücklagen			
<b>240</b>	<b>Zuweisungen an Haushaltsrücklagen</b>	<b>0,00</b>	<b>0,00</b>	<b>0,00</b>
2401	Zuweisungen an Haushaltsrücklagen			
<b>SA01</b>	<b>Saldo (01) Haushaltsrücklagen (230 - 240)</b>	<b>0,00</b>	<b>0,00</b>	<b>0,00</b>
<b>SA00</b>	<b>Saldo (00) Nettoergebnis nach Haushaltsrücklagen (Saldo 0 + Saldo 01)</b>	<b>-594.046,25</b>	<b>-613.100,00</b>	<b>19.053,75</b>

## Öffentliche Ordnung und Sicherheit (Gruppe 1)

MVAG	Mittelverwendungs- und aufbringungsgruppen (1. und 2. Ebene)	RA 2025	VA 2025	RA - VA
<b>211</b>	<b>Erträge aus der operativen Verwaltungstätigkeit</b>	<b>107.352,80</b>	<b>114.300,00</b>	<b>-6.947,20</b>
2111	Erträge aus eigenen Abgaben			
2112	Erträge aus Ertragsanteilen			
2113	Erträge aus Gebühren			
2114	Erträge aus Leistungen	2.403,00	1.500,00	903,00
2115	Erträge aus Besitz und wirtschaftlicher Tätigkeit			
2116	Erträge aus Veräußerung und sonstige Erträge	104.949,80	112.800,00	-7.850,20
2117	Nicht finanzierungswirksame operative Erträge			
<b>212</b>	<b>Erträge aus Transfers</b>	<b>89.149,07</b>	<b>68.900,00</b>	<b>20.249,07</b>
2121	Transferertrag von Trägern des öffentlichen Rechts	42.574,12	42.600,00	-25,88
2122	Transferertrag von Beteiligungen			
2123	Transferertrag von Unternehmen (mit Finanzunternehmen)			
2124	Transferertrag von Haushalten und Organisationen ohne Erwerbscharakter			
2125	Transferertrag vom Ausland			
2126	Investitions- und Tilgungszuschüsse zwischen Unternehmungen und Betrieben der Gebietskörperschaft und der Gebietskörperschaft			
2127	Nicht finanzierungswirksamer Transferertrag	46.574,95	26.300,00	20.274,95
<b>213</b>	<b>Finanzerträge</b>	<b>0,00</b>	<b>0,00</b>	<b>0,00</b>
2131	Erträge aus Zinsen			
2132	Erträge aus Zinsen aus derivativen Finanzinstrumenten mit und ohne Grundgeschäft			
2133	Erträge aus Gewinnentnahmen von marktbestimmten Betrieben			
2134	Sonstige Finanzerträge			
2135	Erträge aus Dividenden/Gewinnausschüttungen			
2136	Sonstige nicht finanzierungswirksame Finanzerträge			
<b>21</b>	<b>Summe Erträge</b>	<b>196.501,87</b>	<b>183.200,00</b>	<b>13.301,87</b>
<b>221</b>	<b>Personalaufwand</b>	<b>0,00</b>	<b>0,00</b>	<b>0,00</b>
2211	Personalaufwand (Bezüge, Nebengebühren, Mehrleistungen)			
2212	Gesetzlicher und freiwilliger Sozialaufwand			
2213	Sonstiger Personalaufwand			
2214	Nicht finanzierungswirksamer Personalaufwand			
<b>222</b>	<b>Sachaufwand</b>	<b>112.187,46</b>	<b>84.500,00</b>	<b>27.687,46</b>
2221	Gebrauchs- und Verbrauchsgüter, Handelswaren	860,00	2.000,00	-1.140,00
2222	Verwaltungs- und Betriebsaufwand	7.561,87	7.200,00	361,87
2223	Leasing- und Mietaufwand	3.822,00	3.800,00	22,00
2224	Instandhaltung	649,60	2.000,00	-1.350,40
2225	Sonstiger Sachaufwand	2.066,49	2.100,00	-33,51
2226	Nicht finanzierungswirksamer Sachaufwand	97.227,50	67.400,00	29.827,50

## Öffentliche Ordnung und Sicherheit (Gruppe 1)

MVAG	Mittelverwendungs- und aufbringungsgruppen (1. und 2. Ebene)	RA 2025	VA 2025	RA - VA
<b>223</b>	<b>Transferaufwand</b>	<b>25.690,46</b>	<b>26.600,00</b>	<b>-909,54</b>
2231	Transferaufwand an Träger des öffentlichen Rechts	590,46	600,00	-9,54
2232	Transferaufwand an Beteiligungen			
2233	Transferaufwand an Unternehmen (mit Finanzunternehmen)			
2234	Transferaufwand an Haushalte und Organisationen ohne Erwerbscharakter	25.100,00	26.000,00	-900,00
2235	Transferaufwand an das Ausland			
2236	Investitions- und Tilgungszuschüsse zwischen Unternehmungen und Betrieben der Gebietskörperschaft und der Gebietskörperschaft			
2237	Nicht finanzierungswirksamer Transferaufwand			
<b>224</b>	<b>Finanzaufwand</b>	<b>13.047,75</b>	<b>13.100,00</b>	<b>-52,25</b>
2241	Aufwendungen für Zinsen	13.047,75	13.100,00	-52,25
2242	Zinsen und sonstige Aufwendungen aus derivativen Finanzinstrumenten mit und ohne Grundgeschäft			
2243	Gewinnentnahmen von Unternehmungen und marktbestimmten Betrieben der Gebietskörperschaft (innerhalb der Gebietskörperschaft)			
2244	Sonstiger Finanzaufwand			
2245	Nicht finanzierungswirksamer Finanzaufwand			
<b>22</b>	<b>Summe Aufwendungen</b>	<b>150.925,67</b>	<b>124.200,00</b>	<b>26.725,67</b>
<b>SA0</b>	<b>Saldo (0) Nettoergebnis (21 - 22)</b>	<b>45.576,20</b>	<b>59.000,00</b>	<b>-13.423,80</b>
<b>230</b>	<b>Entnahmen von Haushaltsrücklagen</b>	<b>0,00</b>	<b>0,00</b>	<b>0,00</b>
2301	Entnahmen von Haushaltsrücklagen			
<b>240</b>	<b>Zuweisungen an Haushaltsrücklagen</b>	<b>0,00</b>	<b>0,00</b>	<b>0,00</b>
2401	Zuweisungen an Haushaltsrücklagen			
<b>SA01</b>	<b>Saldo (01) Haushaltsrücklagen (230 - 240)</b>	<b>0,00</b>	<b>0,00</b>	<b>0,00</b>
<b>SA00</b>	<b>Saldo (00) Nettoergebnis nach Haushaltsrücklagen (Saldo 0 + Saldo 01)</b>	<b>45.576,20</b>	<b>59.000,00</b>	<b>-13.423,80</b>

## Unterricht, Erziehung, Sport und Wissenschaft (Gruppe 2)

MVAG	Mittelverwendungs- und aufbringungsgruppen (1. und 2. Ebene)	RA 2025	VA 2025	RA - VA
<b>211</b>	<b>Erträge aus der operativen Verwaltungstätigkeit</b>	<b>68.571,89</b>	<b>67.000,00</b>	<b>1.571,89</b>
2111	Erträge aus eigenen Abgaben			
2112	Erträge aus Ertragsanteilen			
2113	Erträge aus Gebühren			
2114	Erträge aus Leistungen	57.620,33	57.900,00	-279,67
2115	Erträge aus Besitz und wirtschaftlicher Tätigkeit	72,67	100,00	-27,33
2116	Erträge aus Veräußerung und sonstige Erträge	9.000,00	9.000,00	
2117	Nicht finanzierungswirksame operative Erträge	1.878,89		1.878,89
<b>212</b>	<b>Erträge aus Transfers</b>	<b>163.038,13</b>	<b>162.700,00</b>	<b>338,13</b>
2121	Transferertrag von Trägern des öffentlichen Rechts	135.967,70	137.500,00	-1.532,30
2122	Transferertrag von Beteiligungen			
2123	Transferertrag von Unternehmen (mit Finanzunternehmen)			
2124	Transferertrag von Haushalten und Organisationen ohne Erwerbscharakter	642,00	1.000,00	-358,00
2125	Transferertrag vom Ausland			
2126	Investitions- und Tilgungszuschüsse zwischen Unternehmungen und Betrieben der Gebietskörperschaft und der Gebietskörperschaft			
2127	Nicht finanzierungswirksamer Transferertrag	26.428,43	24.200,00	2.228,43
<b>213</b>	<b>Finanzerträge</b>	<b>0,00</b>	<b>0,00</b>	<b>0,00</b>
2131	Erträge aus Zinsen			
2132	Erträge aus Zinsen aus derivativen Finanzinstrumenten mit und ohne Grundgeschäft			
2133	Erträge aus Gewinnentnahmen von marktbestimmten Betrieben			
2134	Sonstige Finanzerträge			
2135	Erträge aus Dividenden/Gewinnausschüttungen			
2136	Sonstige nicht finanzierungswirksame Finanzerträge			
<b>21</b>	<b>Summe Erträge</b>	<b>231.610,02</b>	<b>229.700,00</b>	<b>1.910,02</b>
<b>221</b>	<b>Personalaufwand</b>	<b>409.438,21</b>	<b>427.800,00</b>	<b>-18.361,79</b>
2211	Personalaufwand (Bezüge, Nebengebühren, Mehrleistungen)	323.561,76	339.300,00	-15.738,24
2212	Gesetzlicher und freiwilliger Sozialaufwand	80.091,39	84.000,00	-3.908,61
2213	Sonstiger Personalaufwand			
2214	Nicht finanzierungswirksamer Personalaufwand	5.785,06	4.500,00	1.285,06
<b>222</b>	<b>Sachaufwand</b>	<b>268.082,91</b>	<b>315.100,00</b>	<b>-47.017,09</b>
2221	Gebrauchs- und Verbrauchsgüter, Handelswaren	32.244,44	35.300,00	-3.055,56
2222	Verwaltungs- und Betriebsaufwand	48.847,76	54.800,00	-5.952,24
2223	Leasing- und Mietaufwand	3.056,93	2.500,00	556,93
2224	Instandhaltung	21.028,62	24.400,00	-3.371,38
2225	Sonstiger Sachaufwand	62.445,14	105.500,00	-43.054,86
2226	Nicht finanzierungswirksamer Sachaufwand	100.460,02	92.600,00	7.860,02

## Unterricht, Erziehung, Sport und Wissenschaft (Gruppe 2)

MVAG	Mittelverwendungs- und aufbringungsgruppen (1. und 2. Ebene)	RA 2025	VA 2025	RA - VA
<b>223</b>	<b>Transferaufwand</b>	<b>181.931,85</b>	<b>183.300,00</b>	<b>-1.368,15</b>
2231	Transferaufwand an Träger des öffentlichen Rechts	180.431,85	181.800,00	-1.368,15
2232	Transferaufwand an Beteiligungen			
2233	Transferaufwand an Unternehmen (mit Finanzunternehmen)			
2234	Transferaufwand an Haushalte und Organisationen ohne Erwerbscharakter	1.500,00	1.500,00	
2235	Transferaufwand an das Ausland			
2236	Investitions- und Tilgungszuschüsse zwischen Unternehmungen und Betrieben der Gebietskörperschaft und der Gebietskörperschaft			
2237	Nicht finanzierungswirksamer Transferaufwand			
<b>224</b>	<b>Finanzaufwand</b>	<b>27.289,55</b>	<b>27.300,00</b>	<b>-10,45</b>
2241	Aufwendungen für Zinsen	27.289,55	27.300,00	-10,45
2242	Zinsen und sonstige Aufwendungen aus derivativen Finanzinstrumenten mit und ohne Grundgeschäft			
2243	Gewinnentnahmen von Unternehmungen und marktbestimmten Betrieben der Gebietskörperschaft (innerhalb der Gebietskörperschaft)			
2244	Sonstiger Finanzaufwand			
2245	Nicht finanzierungswirksamer Finanzaufwand			
<b>22</b>	<b>Summe Aufwendungen</b>	<b>886.742,52</b>	<b>953.500,00</b>	<b>-66.757,48</b>
<b>SA0</b>	<b>Saldo (0) Nettoergebnis (21 - 22)</b>	<b>-655.132,50</b>	<b>-723.800,00</b>	<b>68.667,50</b>
<b>230</b>	<b>Entnahmen von Haushaltsrücklagen</b>	<b>0,00</b>	<b>0,00</b>	<b>0,00</b>
2301	Entnahmen von Haushaltsrücklagen			
<b>240</b>	<b>Zuweisungen an Haushaltsrücklagen</b>	<b>0,00</b>	<b>0,00</b>	<b>0,00</b>
2401	Zuweisungen an Haushaltsrücklagen			
<b>SA01</b>	<b>Saldo (01) Haushaltsrücklagen (230 - 240)</b>	<b>0,00</b>	<b>0,00</b>	<b>0,00</b>
<b>SA00</b>	<b>Saldo (00) Nettoergebnis nach Haushaltsrücklagen (Saldo 0 + Saldo 01)</b>	<b>-655.132,50</b>	<b>-723.800,00</b>	<b>68.667,50</b>

## Kunst, Kultur und Kultus (Gruppe 3)

MVAG	Mittelverwendungs- und aufbringungsgruppen (1. und 2. Ebene)	RA 2025	VA 2025	RA - VA
<b>211</b>	<b>Erträge aus der operativen Verwaltungstätigkeit</b>	<b>7.327,13</b>	<b>6.600,00</b>	<b>727,13</b>
2111	Erträge aus eigenen Abgaben			
2112	Erträge aus Ertragsanteilen			
2113	Erträge aus Gebühren			
2114	Erträge aus Leistungen	7.327,13	6.600,00	727,13
2115	Erträge aus Besitz und wirtschaftlicher Tätigkeit			
2116	Erträge aus Veräußerung und sonstige Erträge			
2117	Nicht finanzierungswirksame operative Erträge			
<b>212</b>	<b>Erträge aus Transfers</b>	<b>17.279,60</b>	<b>16.000,00</b>	<b>1.279,60</b>
2121	Transferertrag von Trägern des öffentlichen Rechts	7.057,77	5.000,00	2.057,77
2122	Transferertrag von Beteiligungen			
2123	Transferertrag von Unternehmen (mit Finanzunternehmen)	1.000,00	1.800,00	-800,00
2124	Transferertrag von Haushalten und Organisationen ohne Erwerbscharakter			
2125	Transferertrag vom Ausland			
2126	Investitions- und Tilgungszuschüsse zwischen Unternehmungen und Betrieben der Gebietskörperschaft und der Gebietskörperschaft			
2127	Nicht finanzierungswirksamer Transferertrag	9.221,83	9.200,00	21,83
<b>213</b>	<b>Finanzerträge</b>	<b>0,00</b>	<b>0,00</b>	<b>0,00</b>
2131	Erträge aus Zinsen			
2132	Erträge aus Zinsen aus derivativen Finanzinstrumenten mit und ohne Grundgeschäft			
2133	Erträge aus Gewinnentnahmen von marktbestimmten Betrieben			
2134	Sonstige Finanzerträge			
2135	Erträge aus Dividenden/Gewinnausschüttungen			
2136	Sonstige nicht finanzierungswirksame Finanzerträge			
<b>21</b>	<b>Summe Erträge</b>	<b>24.606,73</b>	<b>22.600,00</b>	<b>2.006,73</b>
<b>221</b>	<b>Personalaufwand</b>	<b>0,00</b>	<b>0,00</b>	<b>0,00</b>
2211	Personalaufwand (Bezüge, Nebengebühren, Mehrleistungen)			
2212	Gesetzlicher und freiwilliger Sozialaufwand			
2213	Sonstiger Personalaufwand			
2214	Nicht finanzierungswirksamer Personalaufwand			
<b>222</b>	<b>Sachaufwand</b>	<b>45.851,25</b>	<b>41.500,00</b>	<b>4.351,25</b>
2221	Gebrauchs- und Verbrauchsgüter, Handelswaren	1.267,82	600,00	667,82
2222	Verwaltungs- und Betriebsaufwand	3.306,14	2.900,00	406,14
2223	Leasing- und Mietaufwand			
2224	Instandhaltung	966,06	1.500,00	-533,94
2225	Sonstiger Sachaufwand	19.940,55	16.100,00	3.840,55
2226	Nicht finanzierungswirksamer Sachaufwand	20.370,68	20.400,00	-29,32

**Kunst, Kultur und Kultus (Gruppe 3)**

<b>MVAG</b>	<b>Mittelverwendungs- und aufbringungsgruppen (1. und 2. Ebene)</b>	<b>RA 2025</b>	<b>VA 2025</b>	<b>RA - VA</b>
<b>223</b>	<b>Transferaufwand</b>	<b>146.781,65</b>	<b>145.200,00</b>	<b>1.581,65</b>
2231	Transferaufwand an Träger des öffentlichen Rechts	37.977,48	36.200,00	1.777,48
2232	Transferaufwand an Beteiligungen			
2233	Transferaufwand an Unternehmen (mit Finanzunternehmen)			
2234	Transferaufwand an Haushalte und Organisationen ohne Erwerbscharakter	108.804,17	109.000,00	-195,83
2235	Transferaufwand an das Ausland			
2236	Investitions- und Tilgungszuschüsse zwischen Unternehmungen und Betrieben der Gebietskörperschaft und der Gebietskörperschaft			
2237	Nicht finanzierungswirksamer Transferaufwand			
<b>224</b>	<b>Finanzaufwand</b>	<b>0,00</b>	<b>0,00</b>	<b>0,00</b>
2241	Aufwendungen für Zinsen			
2242	Zinsen und sonstige Aufwendungen aus derivativen Finanzinstrumenten mit und ohne Grundgeschäft			
2243	Gewinnentnahmen von Unternehmungen und marktbestimmten Betrieben der Gebietskörperschaft (innerhalb der Gebietskörperschaft)			
2244	Sonstiger Finanzaufwand			
2245	Nicht finanzierungswirksamer Finanzaufwand			
<b>22</b>	<b>Summe Aufwendungen</b>	<b>192.632,90</b>	<b>186.700,00</b>	<b>5.932,90</b>
<b>SA0</b>	<b>Saldo (0) Nettoergebnis (21 - 22)</b>	<b>-168.026,17</b>	<b>-164.100,00</b>	<b>-3.926,17</b>
<b>230</b>	<b>Entnahmen von Haushaltsrücklagen</b>	<b>0,00</b>	<b>0,00</b>	<b>0,00</b>
2301	Entnahmen von Haushaltsrücklagen			
<b>240</b>	<b>Zuweisungen an Haushaltsrücklagen</b>	<b>0,00</b>	<b>0,00</b>	<b>0,00</b>
2401	Zuweisungen an Haushaltsrücklagen			
<b>SA01</b>	<b>Saldo (01) Haushaltsrücklagen (230 - 240)</b>	<b>0,00</b>	<b>0,00</b>	<b>0,00</b>
<b>SA00</b>	<b>Saldo (00) Nettoergebnis nach Haushaltsrücklagen (Saldo 0 + Saldo 01)</b>	<b>-168.026,17</b>	<b>-164.100,00</b>	<b>-3.926,17</b>

**Soziale Wohlfahrt und Wohnbauförderung (Gruppe 4)**

MVAG	Mittelverwendungs- und aufbringungsgruppen (1. und 2. Ebene)	RA 2025	VA 2025	RA - VA
<b>211</b>	<b>Erträge aus der operativen Verwaltungstätigkeit</b>	<b>105,00</b>	<b>500,00</b>	<b>-395,00</b>
2111	Erträge aus eigenen Abgaben			
2112	Erträge aus Ertragsanteilen			
2113	Erträge aus Gebühren			
2114	Erträge aus Leistungen	105,00	500,00	-395,00
2115	Erträge aus Besitz und wirtschaftlicher Tätigkeit			
2116	Erträge aus Veräußerung und sonstige Erträge			
2117	Nicht finanzierungswirksame operative Erträge			
<b>212</b>	<b>Erträge aus Transfers</b>	<b>56.948,38</b>	<b>57.000,00</b>	<b>-51,62</b>
2121	Transferertrag von Trägern des öffentlichen Rechts	56.948,38	57.000,00	-51,62
2122	Transferertrag von Beteiligungen			
2123	Transferertrag von Unternehmen (mit Finanzunternehmen)			
2124	Transferertrag von Haushalten und Organisationen ohne Erwerbscharakter			
2125	Transferertrag vom Ausland			
2126	Investitions- und Tilgungszuschüsse zwischen Unternehmungen und Betrieben der Gebietskörperschaft und der Gebietskörperschaft			
2127	Nicht finanzierungswirksamer Transferertrag			
<b>213</b>	<b>Finanzerträge</b>	<b>0,00</b>	<b>0,00</b>	<b>0,00</b>
2131	Erträge aus Zinsen			
2132	Erträge aus Zinsen aus derivativen Finanzinstrumenten mit und ohne Grundgeschäft			
2133	Erträge aus Gewinnentnahmen von marktbestimmten Betrieben			
2134	Sonstige Finanzerträge			
2135	Erträge aus Dividenden/Gewinnausschüttungen			
2136	Sonstige nicht finanzierungswirksame Finanzerträge			
<b>21</b>	<b>Summe Erträge</b>	<b>57.053,38</b>	<b>57.500,00</b>	<b>-446,62</b>
<b>221</b>	<b>Personalaufwand</b>	<b>0,00</b>	<b>0,00</b>	<b>0,00</b>
2211	Personalaufwand (Bezüge, Nebengebühren, Mehrleistungen)			
2212	Gesetzlicher und freiwilliger Sozialaufwand			
2213	Sonstiger Personalaufwand			
2214	Nicht finanzierungswirksamer Personalaufwand			
<b>222</b>	<b>Sachaufwand</b>	<b>7.122,70</b>	<b>10.800,00</b>	<b>-3.677,30</b>
2221	Gebrauchs- und Verbrauchsgüter, Handelswaren			
2222	Verwaltungs- und Betriebsaufwand			
2223	Leasing- und Mietaufwand			
2224	Instandhaltung			
2225	Sonstiger Sachaufwand	7.122,70	10.800,00	-3.677,30
2226	Nicht finanzierungswirksamer Sachaufwand			

**Soziale Wohlfahrt und Wohnbauförderung (Gruppe 4)**

MVAG	Mittelverwendungs- und aufbringungsgruppen (1. und 2. Ebene)	RA 2025	VA 2025	RA - VA
<b>223</b>	<b>Transferaufwand</b>	<b>475.641,79</b>	<b>476.000,00</b>	<b>-358,21</b>
2231	Transferaufwand an Träger des öffentlichen Rechts	473.731,79	474.300,00	-568,21
2232	Transferaufwand an Beteiligungen			
2233	Transferaufwand an Unternehmen (mit Finanzunternehmen)			
2234	Transferaufwand an Haushalte und Organisationen ohne Erwerbscharakter	1.910,00	1.700,00	210,00
2235	Transferaufwand an das Ausland			
2236	Investitions- und Tilgungszuschüsse zwischen Unternehmungen und Betrieben der Gebietskörperschaft und der Gebietskörperschaft			
2237	Nicht finanzierungswirksamer Transferaufwand			
<b>224</b>	<b>Finanzaufwand</b>	<b>0,00</b>	<b>0,00</b>	<b>0,00</b>
2241	Aufwendungen für Zinsen			
2242	Zinsen und sonstige Aufwendungen aus derivativen Finanzinstrumenten mit und ohne Grundgeschäft			
2243	Gewinnentnahmen von Unternehmungen und marktbestimmten Betrieben der Gebietskörperschaft (innerhalb der Gebietskörperschaft)			
2244	Sonstiger Finanzaufwand			
2245	Nicht finanzierungswirksamer Finanzaufwand			
<b>22</b>	<b>Summe Aufwendungen</b>	<b>482.764,49</b>	<b>486.800,00</b>	<b>-4.035,51</b>
<b>SA0</b>	<b>Saldo (0) Nettoergebnis (21 - 22)</b>	<b>-425.711,11</b>	<b>-429.300,00</b>	<b>3.588,89</b>
<b>230</b>	<b>Entnahmen von Haushaltsrücklagen</b>	<b>0,00</b>	<b>0,00</b>	<b>0,00</b>
2301	Entnahmen von Haushaltsrücklagen			
<b>240</b>	<b>Zuweisungen an Haushaltsrücklagen</b>	<b>0,00</b>	<b>0,00</b>	<b>0,00</b>
2401	Zuweisungen an Haushaltsrücklagen			
<b>SA01</b>	<b>Saldo (01) Haushaltsrücklagen (230 - 240)</b>	<b>0,00</b>	<b>0,00</b>	<b>0,00</b>
<b>SA00</b>	<b>Saldo (00) Nettoergebnis nach Haushaltsrücklagen (Saldo 0 + Saldo 01)</b>	<b>-425.711,11</b>	<b>-429.300,00</b>	<b>3.588,89</b>

## Gesundheit (Gruppe 5)

MVAG	Mittelverwendungs- und aufbringungsgruppen (1. und 2. Ebene)	RA 2025	VA 2025	RA - VA
<b>211</b>	<b>Erträge aus der operativen Verwaltungstätigkeit</b>	<b>21.719,20</b>	<b>22.800,00</b>	<b>-1.080,80</b>
2111	Erträge aus eigenen Abgaben			
2112	Erträge aus Ertragsanteilen			
2113	Erträge aus Gebühren			
2114	Erträge aus Leistungen			
2115	Erträge aus Besitz und wirtschaftlicher Tätigkeit	21.719,20	22.800,00	-1.080,80
2116	Erträge aus Veräußerung und sonstige Erträge			
2117	Nicht finanzierungswirksame operative Erträge			
<b>212</b>	<b>Erträge aus Transfers</b>	<b>7.717,23</b>	<b>500,00</b>	<b>7.217,23</b>
2121	Transferertrag von Trägern des öffentlichen Rechts	7.717,23	500,00	7.217,23
2122	Transferertrag von Beteiligungen			
2123	Transferertrag von Unternehmen (mit Finanzunternehmen)			
2124	Transferertrag von Haushalten und Organisationen ohne Erwerbscharakter			
2125	Transferertrag vom Ausland			
2126	Investitions- und Tilgungszuschüsse zwischen Unternehmungen und Betrieben der Gebietskörperschaft und der Gebietskörperschaft			
2127	Nicht finanzierungswirksamer Transferertrag			
<b>213</b>	<b>Finanzerträge</b>	<b>0,00</b>	<b>0,00</b>	<b>0,00</b>
2131	Erträge aus Zinsen			
2132	Erträge aus Zinsen aus derivativen Finanzinstrumenten mit und ohne Grundgeschäft			
2133	Erträge aus Gewinnentnahmen von marktbestimmten Betrieben			
2134	Sonstige Finanzerträge			
2135	Erträge aus Dividenden/Gewinnausschüttungen			
2136	Sonstige nicht finanzierungswirksame Finanzerträge			
<b>21</b>	<b>Summe Erträge</b>	<b>29.436,43</b>	<b>23.300,00</b>	<b>6.136,43</b>
<b>221</b>	<b>Personalaufwand</b>	<b>1.131,62</b>	<b>1.000,00</b>	<b>131,62</b>
2211	Personalaufwand (Bezüge, Nebengebühren, Mehrleistungen)	1.131,62	1.000,00	131,62
2212	Gesetzlicher und freiwilliger Sozialaufwand			
2213	Sonstiger Personalaufwand			
2214	Nicht finanzierungswirksamer Personalaufwand			
<b>222</b>	<b>Sachaufwand</b>	<b>29.295,93</b>	<b>32.300,00</b>	<b>-3.004,07</b>
2221	Gebrauchs- und Verbrauchsgüter, Handelswaren	3.664,32	3.600,00	64,32
2222	Verwaltungs- und Betriebsaufwand	986,64	1.800,00	-813,36
2223	Leasing- und Mietaufwand	14.061,48	14.000,00	61,48
2224	Instandhaltung	6.185,10	7.500,00	-1.314,90
2225	Sonstiger Sachaufwand	964,50	2.000,00	-1.035,50
2226	Nicht finanzierungswirksamer Sachaufwand	3.433,89	3.400,00	33,89

**Gesundheit (Gruppe 5)**

<b>MVAG</b>	<b>Mittelverwendungs- und aufbringungsgruppen (1. und 2. Ebene)</b>	<b>RA 2025</b>	<b>VA 2025</b>	<b>RA - VA</b>
<b>223</b>	<b>Transferaufwand</b>	<b>645.877,60</b>	<b>643.500,00</b>	<b>2.377,60</b>
2231	Transferaufwand an Träger des öffentlichen Rechts	645.157,60	642.900,00	2.257,60
2232	Transferaufwand an Beteiligungen			
2233	Transferaufwand an Unternehmen (mit Finanzunternehmen)	720,00	600,00	120,00
2234	Transferaufwand an Haushalte und Organisationen ohne Erwerbscharakter			
2235	Transferaufwand an das Ausland			
2236	Investitions- und Tilgungszuschüsse zwischen Unternehmungen und Betrieben der Gebietskörperschaft und der Gebietskörperschaft			
2237	Nicht finanzierungswirksamer Transferaufwand			
<b>224</b>	<b>Finanzaufwand</b>	<b>0,00</b>	<b>0,00</b>	<b>0,00</b>
2241	Aufwendungen für Zinsen			
2242	Zinsen und sonstige Aufwendungen aus derivativen Finanzinstrumenten mit und ohne Grundgeschäft			
2243	Gewinnentnahmen von Unternehmungen und marktbestimmten Betrieben der Gebietskörperschaft (innerhalb der Gebietskörperschaft)			
2244	Sonstiger Finanzaufwand			
2245	Nicht finanzierungswirksamer Finanzaufwand			
<b>22</b>	<b>Summe Aufwendungen</b>	<b>676.305,15</b>	<b>676.800,00</b>	<b>-494,85</b>
<b>SA0</b>	<b>Saldo (0) Nettoergebnis (21 - 22)</b>	<b>-646.868,72</b>	<b>-653.500,00</b>	<b>6.631,28</b>
<b>230</b>	<b>Entnahmen von Haushaltsrücklagen</b>	<b>0,00</b>	<b>0,00</b>	<b>0,00</b>
2301	Entnahmen von Haushaltsrücklagen			
<b>240</b>	<b>Zuweisungen an Haushaltsrücklagen</b>	<b>0,00</b>	<b>0,00</b>	<b>0,00</b>
2401	Zuweisungen an Haushaltsrücklagen			
<b>SA01</b>	<b>Saldo (01) Haushaltsrücklagen (230 - 240)</b>	<b>0,00</b>	<b>0,00</b>	<b>0,00</b>
<b>SA00</b>	<b>Saldo (00) Nettoergebnis nach Haushaltsrücklagen (Saldo 0 + Saldo 01)</b>	<b>-646.868,72</b>	<b>-653.500,00</b>	<b>6.631,28</b>

## Straßen- und Wasserbau, Verkehr (Gruppe 6)

MVAG	Mittelverwendungs- und aufbringungsgruppen (1. und 2. Ebene)	RA 2025	VA 2025	RA - VA
<b>211</b>	<b>Erträge aus der operativen Verwaltungstätigkeit</b>	<b>587,93</b>	<b>1.000,00</b>	<b>-412,07</b>
2111	Erträge aus eigenen Abgaben			
2112	Erträge aus Ertragsanteilen			
2113	Erträge aus Gebühren			
2114	Erträge aus Leistungen	413,20	500,00	-86,80
2115	Erträge aus Besitz und wirtschaftlicher Tätigkeit			
2116	Erträge aus Veräußerung und sonstige Erträge	174,73	500,00	-325,27
2117	Nicht finanzierungswirksame operative Erträge			
<b>212</b>	<b>Erträge aus Transfers</b>	<b>301.075,53</b>	<b>308.800,00</b>	<b>-7.724,47</b>
2121	Transferertrag von Trägern des öffentlichen Rechts	290.000,00	300.000,00	-10.000,00
2122	Transferertrag von Beteiligungen			
2123	Transferertrag von Unternehmen (mit Finanzunternehmen)			
2124	Transferertrag von Haushalten und Organisationen ohne Erwerbscharakter	210,00	1.000,00	-790,00
2125	Transferertrag vom Ausland			
2126	Investitions- und Tilgungszuschüsse zwischen Unternehmungen und Betrieben der Gebietskörperschaft und der Gebietskörperschaft			
2127	Nicht finanzierungswirksamer Transferertrag	10.865,53	7.800,00	3.065,53
<b>213</b>	<b>Finanzerträge</b>	<b>0,00</b>	<b>0,00</b>	<b>0,00</b>
2131	Erträge aus Zinsen			
2132	Erträge aus Zinsen aus derivativen Finanzinstrumenten mit und ohne Grundgeschäft			
2133	Erträge aus Gewinnentnahmen von marktbestimmten Betrieben			
2134	Sonstige Finanzerträge			
2135	Erträge aus Dividenden/Gewinnausschüttungen			
2136	Sonstige nicht finanzierungswirksame Finanzerträge			
<b>21</b>	<b>Summe Erträge</b>	<b>301.663,46</b>	<b>309.800,00</b>	<b>-8.136,54</b>
<b>221</b>	<b>Personalaufwand</b>	<b>0,00</b>	<b>0,00</b>	<b>0,00</b>
2211	Personalaufwand (Bezüge, Nebengebühren, Mehrleistungen)			
2212	Gesetzlicher und freiwilliger Sozialaufwand			
2213	Sonstiger Personalaufwand			
2214	Nicht finanzierungswirksamer Personalaufwand			
<b>222</b>	<b>Sachaufwand</b>	<b>566.064,42</b>	<b>289.400,00</b>	<b>276.664,42</b>
2221	Gebrauchs- und Verbrauchsgüter, Handelswaren		1.000,00	-1.000,00
2222	Verwaltungs- und Betriebsaufwand			
2223	Leasing- und Mietaufwand			
2224	Instandhaltung	12.494,42	15.000,00	-2.505,58
2225	Sonstiger Sachaufwand	266.000,00		266.000,00
2226	Nicht finanzierungswirksamer Sachaufwand	287.570,00	273.400,00	14.170,00

## Straßen- und Wasserbau, Verkehr (Gruppe 6)

MVAG	Mittelverwendungs- und aufbringungsgruppen (1. und 2. Ebene)	RA 2025	VA 2025	RA - VA
<b>223</b>	<b>Transferaufwand</b>	<b>0,00</b>	<b>0,00</b>	<b>0,00</b>
2231	Transferaufwand an Träger des öffentlichen Rechts			
2232	Transferaufwand an Beteiligungen			
2233	Transferaufwand an Unternehmen (mit Finanzunternehmen)			
2234	Transferaufwand an Haushalte und Organisationen ohne Erwerbscharakter			
2235	Transferaufwand an das Ausland			
2236	Investitions- und Tilgungszuschüsse zwischen Unternehmungen und Betrieben der Gebietskörperschaft und der Gebietskörperschaft			
2237	Nicht finanzierungswirksamer Transferaufwand			
<b>224</b>	<b>Finanzaufwand</b>	<b>0,00</b>	<b>0,00</b>	<b>0,00</b>
2241	Aufwendungen für Zinsen			
2242	Zinsen und sonstige Aufwendungen aus derivativen Finanzinstrumenten mit und ohne Grundgeschäft			
2243	Gewinnentnahmen von Unternehmungen und marktbestimmten Betrieben der Gebietskörperschaft (innerhalb der Gebietskörperschaft)			
2244	Sonstiger Finanzaufwand			
2245	Nicht finanzierungswirksamer Finanzaufwand			
<b>22</b>	<b>Summe Aufwendungen</b>	<b>566.064,42</b>	<b>289.400,00</b>	<b>276.664,42</b>
<b>SA0</b>	<b>Saldo (0) Nettoergebnis (21 - 22)</b>	<b>-264.400,96</b>	<b>20.400,00</b>	<b>-284.800,96</b>
<b>230</b>	<b>Entnahmen von Haushaltsrücklagen</b>	<b>0,00</b>	<b>0,00</b>	<b>0,00</b>
2301	Entnahmen von Haushaltsrücklagen			
<b>240</b>	<b>Zuweisungen an Haushaltsrücklagen</b>	<b>0,00</b>	<b>0,00</b>	<b>0,00</b>
2401	Zuweisungen an Haushaltsrücklagen			
<b>SA01</b>	<b>Saldo (01) Haushaltsrücklagen (230 - 240)</b>	<b>0,00</b>	<b>0,00</b>	<b>0,00</b>
<b>SA00</b>	<b>Saldo (00) Nettoergebnis nach Haushaltsrücklagen (Saldo 0 + Saldo 01)</b>	<b>-264.400,96</b>	<b>20.400,00</b>	<b>-284.800,96</b>

## Wirtschaftsförderung (Gruppe 7)

MVAG	Mittelverwendungs- und aufbringungsgruppen (1. und 2. Ebene)	RA 2025	VA 2025	RA - VA
<b>211</b>	<b>Erträge aus der operativen Verwaltungstätigkeit</b>	<b>38.122,19</b>	<b>68.600,00</b>	<b>-30.477,81</b>
2111	Erträge aus eigenen Abgaben			
2112	Erträge aus Ertragsanteilen			
2113	Erträge aus Gebühren			
2114	Erträge aus Leistungen	2.836,88	5.100,00	-2.263,12
2115	Erträge aus Besitz und wirtschaftlicher Tätigkeit	34.753,23	35.500,00	-746,77
2116	Erträge aus Veräußerung und sonstige Erträge	532,08	28.000,00	-27.467,92
2117	Nicht finanzierungswirksame operative Erträge			
<b>212</b>	<b>Erträge aus Transfers</b>	<b>12.865,41</b>	<b>41.000,00</b>	<b>-28.134,59</b>
2121	Transferertrag von Trägern des öffentlichen Rechts	4.812,00	34.500,00	-29.688,00
2122	Transferertrag von Beteiligungen			
2123	Transferertrag von Unternehmen (mit Finanzunternehmen)		100,00	-100,00
2124	Transferertrag von Haushalten und Organisationen ohne Erwerbscharakter			
2125	Transferertrag vom Ausland			
2126	Investitions- und Tilgungszuschüsse zwischen Unternehmungen und Betrieben der Gebietskörperschaft und der Gebietskörperschaft			
2127	Nicht finanzierungswirksamer Transferertrag	8.053,41	6.400,00	1.653,41
<b>213</b>	<b>Finanzerträge</b>	<b>0,00</b>	<b>0,00</b>	<b>0,00</b>
2131	Erträge aus Zinsen			
2132	Erträge aus Zinsen aus derivativen Finanzinstrumenten mit und ohne Grundgeschäft			
2133	Erträge aus Gewinnentnahmen von marktbestimmten Betrieben			
2134	Sonstige Finanzerträge			
2135	Erträge aus Dividenden/Gewinnausschüttungen			
2136	Sonstige nicht finanzierungswirksame Finanzerträge			
<b>21</b>	<b>Summe Erträge</b>	<b>50.987,60</b>	<b>109.600,00</b>	<b>-58.612,40</b>
<b>221</b>	<b>Personalaufwand</b>	<b>107.827,36</b>	<b>108.700,00</b>	<b>-872,64</b>
2211	Personalaufwand (Bezüge, Nebengebühren, Mehrleistungen)	89.993,75	90.600,00	-606,25
2212	Gesetzlicher und freiwilliger Sozialaufwand	17.457,70	17.500,00	-42,30
2213	Sonstiger Personalaufwand			
2214	Nicht finanzierungswirksamer Personalaufwand	375,91	600,00	-224,09
<b>222</b>	<b>Sachaufwand</b>	<b>318.612,43</b>	<b>323.200,00</b>	<b>-4.587,57</b>
2221	Gebrauchs- und Verbrauchsgüter, Handelswaren	1.712,27	3.000,00	-1.287,73
2222	Verwaltungs- und Betriebsaufwand	3.059,97	3.200,00	-140,03
2223	Leasing- und Mietaufwand	1.779,21	1.800,00	-20,79
2224	Instandhaltung	24.388,46	25.000,00	-611,54
2225	Sonstiger Sachaufwand	32.081,06	38.500,00	-6.418,94
2226	Nicht finanzierungswirksamer Sachaufwand	255.591,46	251.700,00	3.891,46

## Wirtschaftsförderung (Gruppe 7)

MVAG	Mittelverwendungs- und aufbringungsgruppen (1. und 2. Ebene)	RA 2025	VA 2025	RA - VA
<b>223</b>	<b>Transferaufwand</b>	<b>8.738,00</b>	<b>12.000,00</b>	<b>-3.262,00</b>
2231	Transferaufwand an Träger des öffentlichen Rechts	8.738,00	12.000,00	-3.262,00
2232	Transferaufwand an Beteiligungen			
2233	Transferaufwand an Unternehmen (mit Finanzunternehmen)			
2234	Transferaufwand an Haushalte und Organisationen ohne Erwerbscharakter			
2235	Transferaufwand an das Ausland			
2236	Investitions- und Tilgungszuschüsse zwischen Unternehmungen und Betrieben der Gebietskörperschaft und der Gebietskörperschaft			
2237	Nicht finanzierungswirksamer Transferaufwand			
<b>224</b>	<b>Finanzaufwand</b>	<b>1.619,55</b>	<b>1.600,00</b>	<b>19,55</b>
2241	Aufwendungen für Zinsen	1.619,55	1.600,00	19,55
2242	Zinsen und sonstige Aufwendungen aus derivativen Finanzinstrumenten mit und ohne Grundgeschäft			
2243	Gewinnentnahmen von Unternehmungen und marktbestimmten Betrieben der Gebietskörperschaft (innerhalb der Gebietskörperschaft)			
2244	Sonstiger Finanzaufwand			
2245	Nicht finanzierungswirksamer Finanzaufwand			
<b>22</b>	<b>Summe Aufwendungen</b>	<b>436.797,34</b>	<b>445.500,00</b>	<b>-8.702,66</b>
<b>SA0</b>	<b>Saldo (0) Nettoergebnis (21 - 22)</b>	<b>-385.809,74</b>	<b>-335.900,00</b>	<b>-49.909,74</b>
<b>230</b>	<b>Entnahmen von Haushaltsrücklagen</b>	<b>0,00</b>	<b>0,00</b>	<b>0,00</b>
2301	Entnahmen von Haushaltsrücklagen			
<b>240</b>	<b>Zuweisungen an Haushaltsrücklagen</b>	<b>0,00</b>	<b>0,00</b>	<b>0,00</b>
2401	Zuweisungen an Haushaltsrücklagen			
<b>SA01</b>	<b>Saldo (01) Haushaltsrücklagen (230 - 240)</b>	<b>0,00</b>	<b>0,00</b>	<b>0,00</b>
<b>SA00</b>	<b>Saldo (00) Nettoergebnis nach Haushaltsrücklagen (Saldo 0 + Saldo 01)</b>	<b>-385.809,74</b>	<b>-335.900,00</b>	<b>-49.909,74</b>

## Dienstleistungen (Gruppe 8)

MVAG	Mittelverwendungs- und aufbringungsgruppen (1. und 2. Ebene)	RA 2025	VA 2025	RA - VA
<b>211</b>	<b>Erträge aus der operativen Verwaltungstätigkeit</b>	<b>1.208.437,83</b>	<b>1.277.100,00</b>	<b>-68.662,17</b>
2111	Erträge aus eigenen Abgaben			
2112	Erträge aus Ertragsanteilen			
2113	Erträge aus Gebühren	1.061.784,21	1.139.000,00	-77.215,79
2114	Erträge aus Leistungen	62.226,23	59.200,00	3.026,23
2115	Erträge aus Besitz und wirtschaftlicher Tätigkeit	42.749,47	46.100,00	-3.350,53
2116	Erträge aus Veräußerung und sonstige Erträge	11.179,73	12.800,00	-1.620,27
2117	Nicht finanzierungswirksame operative Erträge	30.498,19	20.000,00	10.498,19
<b>212</b>	<b>Erträge aus Transfers</b>	<b>329.732,66</b>	<b>329.200,00</b>	<b>532,66</b>
2121	Transferertrag von Trägern des öffentlichen Rechts	101.640,74	103.800,00	-2.159,26
2122	Transferertrag von Beteiligungen			
2123	Transferertrag von Unternehmen (mit Finanzunternehmen)	5.464,38	6.000,00	-535,62
2124	Transferertrag von Haushalten und Organisationen ohne Erwerbscharakter			
2125	Transferertrag vom Ausland			
2126	Investitions- und Tilgungszuschüsse zwischen Unternehmungen und Betrieben der Gebietskörperschaft und der Gebietskörperschaft			
2127	Nicht finanzierungswirksamer Transferertrag	222.627,54	219.400,00	3.227,54
<b>213</b>	<b>Finanzerträge</b>	<b>0,00</b>	<b>0,00</b>	<b>0,00</b>
2131	Erträge aus Zinsen			
2132	Erträge aus Zinsen aus derivativen Finanzinstrumenten mit und ohne Grundgeschäft			
2133	Erträge aus Gewinnentnahmen von marktbestimmten Betrieben			
2134	Sonstige Finanzerträge			
2135	Erträge aus Dividenden/Gewinnausschüttungen			
2136	Sonstige nicht finanzierungswirksame Finanzerträge			
<b>21</b>	<b>Summe Erträge</b>	<b>1.538.170,49</b>	<b>1.606.300,00</b>	<b>-68.129,51</b>
<b>221</b>	<b>Personalaufwand</b>	<b>329.274,78</b>	<b>323.300,00</b>	<b>5.974,78</b>
2211	Personalaufwand (Bezüge, Nebengebühren, Mehrleistungen)	267.597,78	262.800,00	4.797,78
2212	Gesetzlicher und freiwilliger Sozialaufwand	57.645,10	57.000,00	645,10
2213	Sonstiger Personalaufwand			
2214	Nicht finanzierungswirksamer Personalaufwand	4.031,90	3.500,00	531,90
<b>222</b>	<b>Sachaufwand</b>	<b>1.231.164,05</b>	<b>1.277.900,00</b>	<b>-46.735,95</b>
2221	Gebrauchs- und Verbrauchsgüter, Handelswaren	215.922,10	214.100,00	1.822,10
2222	Verwaltungs- und Betriebsaufwand	75.438,11	83.900,00	-8.461,89
2223	Leasing- und Mietaufwand	98.275,85	109.400,00	-11.124,15
2224	Instandhaltung	193.891,54	199.600,00	-5.708,46
2225	Sonstiger Sachaufwand	123.786,29	140.300,00	-16.513,71
2226	Nicht finanzierungswirksamer Sachaufwand	523.850,16	530.600,00	-6.749,84

## Dienstleistungen (Gruppe 8)

MVAG	Mittelverwendungs- und aufbringungsgruppen (1. und 2. Ebene)	RA 2025	VA 2025	RA - VA
<b>223</b>	<b>Transferaufwand</b>	<b>189.737,11</b>	<b>192.000,00</b>	<b>-2.262,89</b>
2231	Transferaufwand an Träger des öffentlichen Rechts			
2232	Transferaufwand an Beteiligungen			
2233	Transferaufwand an Unternehmen (mit Finanzunternehmen)	189.737,11	192.000,00	-2.262,89
2234	Transferaufwand an Haushalte und Organisationen ohne Erwerbscharakter			
2235	Transferaufwand an das Ausland			
2236	Investitions- und Tilgungszuschüsse zwischen Unternehmungen und Betrieben der Gebietskörperschaft und der Gebietskörperschaft			
2237	Nicht finanzierungswirksamer Transferaufwand			
<b>224</b>	<b>Finanzaufwand</b>	<b>80.058,76</b>	<b>80.100,00</b>	<b>-41,24</b>
2241	Aufwendungen für Zinsen	80.058,76	80.100,00	-41,24
2242	Zinsen und sonstige Aufwendungen aus derivativen Finanzinstrumenten mit und ohne Grundgeschäft			
2243	Gewinnentnahmen von Unternehmungen und marktbestimmten Betrieben der Gebietskörperschaft (innerhalb der Gebietskörperschaft)			
2244	Sonstiger Finanzaufwand			
2245	Nicht finanzierungswirksamer Finanzaufwand			
<b>22</b>	<b>Summe Aufwendungen</b>	<b>1.830.234,70</b>	<b>1.873.300,00</b>	<b>-43.065,30</b>
<b>SA0</b>	<b>Saldo (0) Nettoergebnis (21 - 22)</b>	<b>-292.064,21</b>	<b>-267.000,00</b>	<b>-25.064,21</b>
<b>230</b>	<b>Entnahmen von Haushaltsrücklagen</b>	<b>40.000,00</b>	<b>40.000,00</b>	<b>0,00</b>
2301	Entnahmen von Haushaltsrücklagen	40.000,00	40.000,00	
<b>240</b>	<b>Zuweisungen an Haushaltsrücklagen</b>	<b>1.365,38</b>	<b>100,00</b>	<b>1.265,38</b>
2401	Zuweisungen an Haushaltsrücklagen	1.365,38	100,00	1.265,38
<b>SA01</b>	<b>Saldo (01) Haushaltsrücklagen (230 - 240)</b>	<b>38.634,62</b>	<b>39.900,00</b>	<b>-1.265,38</b>
<b>SA00</b>	<b>Saldo (00) Nettoergebnis nach Haushaltsrücklagen (Saldo 0 + Saldo 01)</b>	<b>-253.429,59</b>	<b>-227.100,00</b>	<b>-26.329,59</b>

## Finanzwirtschaft (Gruppe 9)

MVAG	Mittelverwendungs- und aufbringungsgruppen (1. und 2. Ebene)	RA 2025	VA 2025	RA - VA
<b>211</b>	<b>Erträge aus der operativen Verwaltungstätigkeit</b>	<b>3.109.788,33</b>	<b>2.778.100,00</b>	<b>331.688,33</b>
2111	Erträge aus eigenen Abgaben	817.555,46	737.200,00	80.355,46
2112	Erträge aus Ertragsanteilen	2.016.312,49	1.996.000,00	20.312,49
2113	Erträge aus Gebühren			
2114	Erträge aus Leistungen			
2115	Erträge aus Besitz und wirtschaftlicher Tätigkeit			
2116	Erträge aus Veräußerung und sonstige Erträge	275.920,38	44.900,00	231.020,38
2117	Nicht finanzierungswirksame operative Erträge			
<b>212</b>	<b>Erträge aus Transfers</b>	<b>218.729,79</b>	<b>223.300,00</b>	<b>-4.570,21</b>
2121	Transferertrag von Trägern des öffentlichen Rechts	218.729,79	223.300,00	-4.570,21
2122	Transferertrag von Beteiligungen			
2123	Transferertrag von Unternehmen (mit Finanzunternehmen)			
2124	Transferertrag von Haushalten und Organisationen ohne Erwerbscharakter			
2125	Transferertrag vom Ausland			
2126	Investitions- und Tilgungszuschüsse zwischen Unternehmungen und Betrieben der Gebietskörperschaft und der Gebietskörperschaft			
2127	Nicht finanzierungswirksamer Transferertrag			
<b>213</b>	<b>Finanzerträge</b>	<b>5.399,89</b>	<b>3.300,00</b>	<b>2.099,89</b>
2131	Erträge aus Zinsen	5.399,89	3.300,00	2.099,89
2132	Erträge aus Zinsen aus derivativen Finanzinstrumenten mit und ohne Grundgeschäft			
2133	Erträge aus Gewinnentnahmen von marktbestimmten Betrieben			
2134	Sonstige Finanzerträge			
2135	Erträge aus Dividenden/Gewinnausschüttungen			
2136	Sonstige nicht finanzierungswirksame Finanzerträge			
<b>21</b>	<b>Summe Erträge</b>	<b>3.333.918,01</b>	<b>3.004.700,00</b>	<b>329.218,01</b>
<b>221</b>	<b>Personalaufwand</b>	<b>0,00</b>	<b>0,00</b>	<b>0,00</b>
2211	Personalaufwand (Bezüge, Nebengebühren, Mehrleistungen)			
2212	Gesetzlicher und freiwilliger Sozialaufwand			
2213	Sonstiger Personalaufwand			
2214	Nicht finanzierungswirksamer Personalaufwand			
<b>222</b>	<b>Sachaufwand</b>	<b>136.342,67</b>	<b>168.100,00</b>	<b>-31.757,33</b>
2221	Gebrauchs- und Verbrauchsgüter, Handelswaren		100,00	-100,00
2222	Verwaltungs- und Betriebsaufwand	3.612,86	6.000,00	-2.387,14
2223	Leasing- und Mietaufwand			
2224	Instandhaltung	15.103,56	9.500,00	5.603,56
2225	Sonstiger Sachaufwand	117.626,25	152.500,00	-34.873,75
2226	Nicht finanzierungswirksamer Sachaufwand			

## Finanzwirtschaft (Gruppe 9)

MVAG	Mittelverwendungs- und aufbringungsgruppen (1. und 2. Ebene)	RA 2025	VA 2025	RA - VA
<b>223</b>	<b>Transferaufwand</b>	<b>100.000,00</b>	<b>100.000,00</b>	<b>0,00</b>
2231	Transferaufwand an Träger des öffentlichen Rechts			
2232	Transferaufwand an Beteiligungen			
2233	Transferaufwand an Unternehmen (mit Finanzunternehmen)	100.000,00	100.000,00	
2234	Transferaufwand an Haushalte und Organisationen ohne Erwerbscharakter			
2235	Transferaufwand an das Ausland			
2236	Investitions- und Tilgungszuschüsse zwischen Unternehmungen und Betrieben der Gebietskörperschaft und der Gebietskörperschaft			
2237	Nicht finanzierungswirksamer Transferaufwand			
<b>224</b>	<b>Finanzaufwand</b>	<b>3.799,53</b>	<b>5.000,00</b>	<b>-1.200,47</b>
2241	Aufwendungen für Zinsen			
2242	Zinsen und sonstige Aufwendungen aus derivativen Finanzinstrumenten mit und ohne Grundgeschäft			
2243	Gewinnentnahmen von Unternehmungen und marktbestimmten Betrieben der Gebietskörperschaft (innerhalb der Gebietskörperschaft)			
2244	Sonstiger Finanzaufwand	3.799,53	5.000,00	-1.200,47
2245	Nicht finanzierungswirksamer Finanzaufwand			
<b>22</b>	<b>Summe Aufwendungen</b>	<b>240.142,20</b>	<b>273.100,00</b>	<b>-32.957,80</b>
<b>SA0</b>	<b>Saldo (0) Nettoergebnis (21 - 22)</b>	<b>3.093.775,81</b>	<b>2.731.600,00</b>	<b>362.175,81</b>
<b>230</b>	<b>Entnahmen von Haushaltsrücklagen</b>	<b>294.424,42</b>	<b>730.800,00</b>	<b>-436.375,58</b>
2301	Entnahmen von Haushaltsrücklagen	294.424,42	730.800,00	-436.375,58
<b>240</b>	<b>Zuweisungen an Haushaltsrücklagen</b>	<b>40.351,39</b>	<b>40.100,00</b>	<b>251,39</b>
2401	Zuweisungen an Haushaltsrücklagen	40.351,39	40.100,00	251,39
<b>SA01</b>	<b>Saldo (01) Haushaltsrücklagen (230 - 240)</b>	<b>254.073,03</b>	<b>690.700,00</b>	<b>-436.626,97</b>
<b>SA00</b>	<b>Saldo (00) Nettoergebnis nach Haushaltsrücklagen (Saldo 0 + Saldo 01)</b>	<b>3.347.848,84</b>	<b>3.422.300,00</b>	<b>-74.451,16</b>

Finanzierungshaushalt Bereichsbudget 1. und 2. Ebene  
(Anlage 1b)



## Vertretungskörper und allgemeine Verwaltung (Gruppe 0)

MVAG	Mittelverwendungs- und aufbringungsgruppen (1. und 2. Ebene)	RA 2025	VA 2025	RA - VA
<b>311</b>	<b>Einzahlungen aus operativer Verwaltungstätigkeit</b>	<b>11.854,47</b>	<b>14.600,00</b>	<b>-2.745,53</b>
3111	Einzahlungen aus eigenen Abgaben			
3112	Einzahlungen aus Ertragsanteilen			
3113	Einzahlungen aus Gebühren			
3114	Einzahlungen aus Leistungen	11.034,47	13.400,00	-2.365,53
3115	Einzahlungen aus Besitz und wirtschaftlicher Tätigkeit			
3116	Einzahlungen aus Veräußerung von geringwertigen Wirtschaftsgütern (GWG) und sonstige Einzahlungen	820,00	1.200,00	-380,00
<b>312</b>	<b>Einzahlungen aus Transfers</b>	<b>0,00</b>	<b>0,00</b>	<b>0,00</b>
3121	Transferzahlungen von Trägern des öffentlichen Rechts			
3122	Transferzahlungen von Beteiligten			
3123	Transferzahlungen von Unternehmen (inkl. Finanzunternehmen)			
3124	Transferzahlungen von Haushalten und Organisationen ohne Erwerbscharakter			
3125	Transferzahlungen vom Ausland			
3126	Investitions- und Tilgungszuschüsse zwischen Unternehmungen und Betrieben der Gebietskörperschaft und der Gebietskörperschaft			
<b>313</b>	<b>Einzahlungen aus Finanzerträgen</b>	<b>0,00</b>	<b>0,00</b>	<b>0,00</b>
3131	Einzahlungen aus Zinserträgen			
3132	Einzahlungen aus Zinsen aus derivativen Finanzinstrumenten mit und ohne Grundgeschäft			
3133	Einzahlungen aus Gewinnentnahmen von marktbestimmten Betrieben			
3134	Sonstige Einzahlungen aus Finanzerträgen			
3135	Einzahlungen aus Dividenden/Gewinnausschüttungen			
<b>31</b>	<b>Summe Einzahlungen operative Gebarung</b>	<b>11.854,47</b>	<b>14.600,00</b>	<b>-2.745,53</b>
<b>321</b>	<b>Auszahlungen aus Personalaufwand</b>	<b>242.032,47</b>	<b>246.200,00</b>	<b>-4.167,53</b>
3211	Auszahlungen für Personalaufwand (Bezüge, Nebengebühren, und Mehrleistungsvergütungen)	192.615,38	194.500,00	-1.884,62
3212	Auszahlungen für gesetzliche und freiwillige Sozialaufwendungen	49.417,09	51.700,00	-2.282,91
3213	Auszahlungen aus sonstigem Personalaufwand			
<b>322</b>	<b>Auszahlungen aus Sachaufwand</b>	<b>285.041,46</b>	<b>335.000,00</b>	<b>-49.958,54</b>
3221	Auszahlungen für Gebrauchs- und Verbrauchsgüter, Handelswaren	25.840,19	25.700,00	140,19
3222	Auszahlungen für Verwaltungs- und Betriebsaufwand	35.052,04	33.900,00	1.152,04
3223	Auszahlungen für Leasing- und Mietaufwand	277,58		277,58
3224	Auszahlungen für Instandhaltung	4.121,51	52.500,00	-48.378,49
3225	Sonstige Auszahlungen aus Sachaufwand	219.750,14	222.900,00	-3.149,86
3226	Auszahlungen aus der Inanspruchnahme von Haftungen			
<b>323</b>	<b>Auszahlungen aus Transfers</b>	<b>38.104,48</b>	<b>37.900,00</b>	<b>204,48</b>
3231	Transferzahlungen an Träger des öffentlichen Rechts	7.019,04	6.900,00	119,04

## Vertretungskörper und allgemeine Verwaltung (Gruppe 0)

MVAG	Mittelverwendungs- und aufbringungsgruppen (1. und 2. Ebene)	RA 2025	VA 2025	RA - VA
3232	Transferzahlungen an Beteiligungen			
3233	Transferzahlungen an Unternehmen (inkl. Finanzunternehmen)			
3234	Transferzahlungen an Haushalte und Organisationen ohne Erwerbscharakter	31.085,44	31.000,00	85,44
3235	Transferzahlungen an das Ausland			
3236	Investitions- und Tilgungszuschüsse zwischen Unternehmungen und Betrieben der Gebietskörperschaft und der Gebietskörperschaft			
<b>324</b>	<b>Auszahlungen aus Finanzaufwand</b>	<b>0,00</b>	<b>0,00</b>	<b>0,00</b>
3241	Auszahlungen für Zinsen			
3242	Auszahlungen für Zinsen aus derivativen Finanzinstrumenten mit und ohne Grundgeschäft			
3243	Auszahlungen aus Gewinnentnahmen von marktbestimmten Betrieben			
3244	Sonstige Auszahlungen aus Finanzaufwendungen			
<b>32</b>	<b>Summe Auszahlungen operative Gebarung</b>	<b>565.178,41</b>	<b>619.100,00</b>	<b>-53.921,59</b>
<b>SA1</b>	<b>Saldo (1) Geldfluss aus der operativen Gebarung (31 – 32)</b>	<b>-553.323,94</b>	<b>-604.500,00</b>	<b>51.176,06</b>
<b>331</b>	<b>Einzahlungen aus der Investitionstätigkeit</b>	<b>0,00</b>	<b>0,00</b>	<b>0,00</b>
3311	Einzahlungen aus der Veräußerung von immateriellem Vermögen			
3312	Einzahlungen aus der Veräußerung von Grundstücken und Grundstückeinrichtungen			
3313	Einzahlungen aus der Veräußerung von Gebäuden und Bauten			
3314	Einzahlungen aus der Veräußerung von technischen Anlagen, Fahrzeugen und Maschinen			
3315	Einzahlungen aus der Veräußerung von Amts-, Betriebs- und Geschäftsausstattung			
3316	Einzahlungen aus der Veräußerung von Kulturgütern			
3317	Einzahlungen aus der Veräußerung von Beteiligungen			
3318	Einzahlungen aus der Veräußerung von kofinanzierten Schutzbauten			
<b>332</b>	<b>Einzahlungen aus der Rückzahlung von Darlehen sowie gewährten Vorschüssen</b>	<b>0,00</b>	<b>0,00</b>	<b>0,00</b>
3321	Einzahlungen aus Darlehen an Träger des öffentlichen Rechts			
3322	Einzahlungen aus Darlehen an Beteiligungen			
3323	Einzahlungen aus Darlehen an Unternehmen und Haushalte			
3325	Einzahlungen aus Vorschüssen und Anzahlungen			
<b>333</b>	<b>Einzahlungen aus Kapitaltransfers</b>	<b>0,00</b>	<b>0,00</b>	<b>0,00</b>
3331	Kapitaltransferzahlungen von Trägern des öffentlichen Rechts			
3332	Kapitaltransferzahlungen von Beteiligungen			
3333	Kapitaltransferzahlungen von Unternehmen			
3334	Kapitaltransferzahlungen von Haushalten und Organisationen ohne Erwerbscharakter			
3335	Kapitaltransferzahlungen vom Ausland			

## Vertretungskörper und allgemeine Verwaltung (Gruppe 0)

MVAG	Mittelverwendungs- und aufbringungsgruppen (1. und 2. Ebene)	RA 2025	VA 2025	RA - VA
<b>33</b>	<b>Summe Einzahlungen investive Gebarung</b>	<b>0,00</b>	<b>0,00</b>	<b>0,00</b>
<b>341</b>	<b>Auszahlungen aus der Investitionstätigkeit</b>	<b>52.247,67</b>	<b>58.000,00</b>	<b>-5.752,33</b>
3411	Auszahlungen für den Erwerb von immateriellem Vermögen	41.321,23	43.000,00	-1.678,77
3412	Auszahlungen für den Erwerb von Grundstücken und Grundstückseinrichtungen			
3413	Auszahlungen für den Erwerb von Gebäuden und Bauten			
3414	Auszahlungen für den Erwerb von technischen Anlagen, Fahrzeugen und Maschinen			
3415	Auszahlungen für den Erwerb von Amts-, Betriebs- und Geschäftsausstattung	10.926,44	15.000,00	-4.073,56
3416	Auszahlungen für den Erwerb von Kulturgütern			
3417	Auszahlungen für den Erwerb von Beteiligungen			
3418	Auszahlungen für den Erwerb von kofinanzierten Schutzbauten			
<b>342</b>	<b>Auszahlungen aus der Gewährung von Darlehen sowie gewährten Vorschüssen</b>	<b>0,00</b>	<b>0,00</b>	<b>0,00</b>
3421	Auszahlungen von Darlehen an Träger des öffentlichen Rechts			
3422	Auszahlungen von Darlehen an Beteiligungen			
3423	Auszahlungen von Darlehen an Unternehmen und Haushalte			
3425	Auszahlungen von Vorschüssen und Anzahlungen			
<b>343</b>	<b>Auszahlungen aus Kapitaltransfers</b>	<b>0,00</b>	<b>0,00</b>	<b>0,00</b>
3431	Kapitaltransferzahlungen an Träger des öffentlichen Rechts			
3432	Kapitaltransferzahlungen an Beteiligungen			
3433	Kapitaltransferzahlungen an Unternehmen (Finanzunternehmen)			
3434	Kapitaltransferzahlungen an Haushalte und Organisationen ohne Erwerbscharakter			
3435	Kapitaltransferzahlungen an das Ausland			
<b>34</b>	<b>Summe Auszahlungen investive Gebarung</b>	<b>52.247,67</b>	<b>58.000,00</b>	<b>-5.752,33</b>
<b>SA2</b>	<b>Saldo (2) Geldfluss aus der investiven Gebarung (33 – 34)</b>	<b>-52.247,67</b>	<b>-58.000,00</b>	<b>5.752,33</b>
<b>SA3</b>	<b>Saldo (3) Nettofinanzierungssaldo (Saldo 1 + Saldo 2)</b>	<b>-605.571,61</b>	<b>-662.500,00</b>	<b>56.928,39</b>
<b>351</b>	<b>Einzahlungen aus der Aufnahme von Finanzschulden</b>	<b>0,00</b>	<b>0,00</b>	<b>0,00</b>
3511	Einzahlungen aus empfangenen Darlehen von öffentlichen Körperschaften und Rechtsträgern			
3512	Einzahlungen aus empfangenen Darlehen von Beteiligungen			
3513	Einzahlungen aus empfangenen Darlehen von Unternehmen und privaten Haushalten			
3514	Einzahlungen aus Finanzschulden (Finanzunternehmen)			
3515	Einzahlungen aus Aufnahmen von Leasingverbindlichkeiten			
<b>353</b>	<b>Einzahlungen infolge eines Kapitaltausches bei derivativen Finanzinstrumenten mit Grundgeschäft</b>	<b>0,00</b>	<b>0,00</b>	<b>0,00</b>
3530	Einzahlungen infolge eines Kapitaltausches bei derivativen Finanzinstrumenten mit Grundgeschäft			

## Vertretungskörper und allgemeine Verwaltung (Gruppe 0)

MVAG	Mittelverwendungs- und aufbringungsgruppen (1. und 2. Ebene)	RA 2025	VA 2025	RA - VA
<b>355</b>	<b>Einzahlungen aus dem Abgang von Finanzinstrumenten</b>	<b>0,00</b>	<b>0,00</b>	<b>0,00</b>
3550	Einzahlungen aus dem Abgang von Finanzinstrumenten			
<b>35</b>	<b>Summe Einzahlungen aus der Finanzierungstätigkeit</b>	<b>0,00</b>	<b>0,00</b>	<b>0,00</b>
<b>361</b>	<b>Auszahlungen aus der Tilgung von Finanzschulden</b>	<b>0,00</b>	<b>0,00</b>	<b>0,00</b>
3611	Auszahlungen aus empfangenen Darlehen von öffentlichen Körperschaften und Rechtsträgern			
3612	Auszahlungen aus empfangenen Darlehen von Beteiligungen			
3613	Auszahlungen aus empfangenen Darlehen von Unternehmen und privaten Haushalten			
3614	Auszahlungen aus Finanzschulden			
3615	Auszahlungen aus Rückzahlungen von Leasingverbindlichkeiten			
<b>363</b>	<b>Auszahlungen infolge eines Kapitaltausches bei derivativen Finanzinstrumenten mit Grundgeschäft</b>	<b>0,00</b>	<b>0,00</b>	<b>0,00</b>
3630	Auszahlungen infolge eines Kapitaltausches bei derivativen Finanzinstrumenten mit Grundgeschäft			
<b>365</b>	<b>Auszahlungen für den Erwerb von Finanzinstrumenten</b>	<b>0,00</b>	<b>0,00</b>	<b>0,00</b>
3650	Auszahlungen für den Erwerb von Finanzinstrumenten			
<b>36</b>	<b>Summe Auszahlungen aus der Finanzierungstätigkeit</b>	<b>0,00</b>	<b>0,00</b>	<b>0,00</b>
<b>SA4</b>	<b>Saldo (4) Geldfluss aus der Finanzierungstätigkeit (35 – 36)</b>	<b>0,00</b>	<b>0,00</b>	<b>0,00</b>
<b>SA5</b>	<b>Saldo (5) Geldfluss aus der voranschlagswirksamen Gebarung (Saldo 3 + Saldo 4)</b>	<b>-605.571,61</b>	<b>-662.500,00</b>	<b>56.928,39</b>

## Öffentliche Ordnung und Sicherheit (Gruppe 1)

MVAG	Mittelverwendungs- und aufbringungsgruppen (1. und 2. Ebene)	RA 2025	VA 2025	RA - VA
<b>311</b>	<b>Einzahlungen aus operativer Verwaltungstätigkeit</b>	<b>2.183,70</b>	<b>1.700,00</b>	<b>483,70</b>
3111	Einzahlungen aus eigenen Abgaben			
3112	Einzahlungen aus Ertragsanteilen			
3113	Einzahlungen aus Gebühren			
3114	Einzahlungen aus Leistungen	2.060,40	1.500,00	560,40
3115	Einzahlungen aus Besitz und wirtschaftlicher Tätigkeit			
3116	Einzahlungen aus Veräußerung von geringwertigen Wirtschaftsgütern (GWG) und sonstige Einzahlungen	123,30	200,00	-76,70
<b>312</b>	<b>Einzahlungen aus Transfers</b>	<b>42.574,12</b>	<b>42.600,00</b>	<b>-25,88</b>
3121	Transferzahlungen von Trägern des öffentlichen Rechts	42.574,12	42.600,00	-25,88
3122	Transferzahlungen von Beteiligten			
3123	Transferzahlungen von Unternehmen (inkl. Finanzunternehmen)			
3124	Transferzahlungen von Haushalten und Organisationen ohne Erwerbscharakter			
3125	Transferzahlungen vom Ausland			
3126	Investitions- und Tilgungszuschüsse zwischen Unternehmungen und Betrieben der Gebietskörperschaft und der Gebietskörperschaft			
<b>313</b>	<b>Einzahlungen aus Finanzerträgen</b>	<b>0,00</b>	<b>0,00</b>	<b>0,00</b>
3131	Einzahlungen aus Zinserträgen			
3132	Einzahlungen aus Zinsen aus derivativen Finanzinstrumenten mit und ohne Grundgeschäft			
3133	Einzahlungen aus Gewinnentnahmen von marktbestimmten Betrieben			
3134	Sonstige Einzahlungen aus Finanzerträgen			
3135	Einzahlungen aus Dividenden/Gewinnausschüttungen			
<b>31</b>	<b>Summe Einzahlungen operative Gebarung</b>	<b>44.757,82</b>	<b>44.300,00</b>	<b>457,82</b>
<b>321</b>	<b>Auszahlungen aus Personalaufwand</b>	<b>0,00</b>	<b>0,00</b>	<b>0,00</b>
3211	Auszahlungen für Personalaufwand (Bezüge, Nebengebühren, und Mehrleistungsvergütungen)			
3212	Auszahlungen für gesetzliche und freiwillige Sozialaufwendungen			
3213	Auszahlungen aus sonstigem Personalaufwand			
<b>322</b>	<b>Auszahlungen aus Sachaufwand</b>	<b>14.959,96</b>	<b>17.100,00</b>	<b>-2.140,04</b>
3221	Auszahlungen für Gebrauchs- und Verbrauchsgüter, Handelswaren	860,00	2.000,00	-1.140,00
3222	Auszahlungen für Verwaltungs- und Betriebsaufwand	7.561,87	7.200,00	361,87
3223	Auszahlungen für Leasing- und Mietaufwand	3.822,00	3.800,00	22,00
3224	Auszahlungen für Instandhaltung	649,60	2.000,00	-1.350,40
3225	Sonstige Auszahlungen aus Sachaufwand	2.066,49	2.100,00	-33,51
3226	Auszahlungen aus der Inanspruchnahme von Haftungen			
<b>323</b>	<b>Auszahlungen aus Transfers</b>	<b>25.690,46</b>	<b>26.600,00</b>	<b>-909,54</b>
3231	Transferzahlungen an Träger des öffentlichen Rechts	590,46	600,00	-9,54

## Öffentliche Ordnung und Sicherheit (Gruppe 1)

MVAG	Mittelverwendungs- und aufbringungsgruppen (1. und 2. Ebene)	RA 2025	VA 2025	RA - VA
3232	Transferzahlungen an Beteiligungen			
3233	Transferzahlungen an Unternehmen (inkl. Finanzunternehmen)			
3234	Transferzahlungen an Haushalte und Organisationen ohne Erwerbscharakter	25.100,00	26.000,00	-900,00
3235	Transferzahlungen an das Ausland			
3236	Investitions- und Tilgungszuschüsse zwischen Unternehmungen und Betrieben der Gebietskörperschaft und der Gebietskörperschaft			
<b>324</b>	<b>Auszahlungen aus Finanzaufwand</b>	<b>13.047,75</b>	<b>13.100,00</b>	<b>-52,25</b>
3241	Auszahlungen für Zinsen	13.047,75	13.100,00	-52,25
3242	Auszahlungen für Zinsen aus derivativen Finanzinstrumenten mit und ohne Grundgeschäft			
3243	Auszahlungen aus Gewinnentnahmen von marktbestimmten Betrieben			
3244	Sonstige Auszahlungen aus Finanzaufwendungen			
<b>32</b>	<b>Summe Auszahlungen operative Gebarung</b>	<b>53.698,17</b>	<b>56.800,00</b>	<b>-3.101,83</b>
<b>SA1</b>	<b>Saldo (1) Geldfluss aus der operativen Gebarung (31 – 32)</b>	<b>-8.940,35</b>	<b>-12.500,00</b>	<b>3.559,65</b>
<b>331</b>	<b>Einzahlungen aus der Investitionstätigkeit</b>	<b>0,00</b>	<b>0,00</b>	<b>0,00</b>
3311	Einzahlungen aus der Veräußerung von immateriellem Vermögen			
3312	Einzahlungen aus der Veräußerung von Grundstücken und Grundstückeinrichtungen			
3313	Einzahlungen aus der Veräußerung von Gebäuden und Bauten			
3314	Einzahlungen aus der Veräußerung von technischen Anlagen, Fahrzeugen und Maschinen			
3315	Einzahlungen aus der Veräußerung von Amts-, Betriebs- und Geschäftsausstattung			
3316	Einzahlungen aus der Veräußerung von Kulturgütern			
3317	Einzahlungen aus der Veräußerung von Beteiligungen			
3318	Einzahlungen aus der Veräußerung von kofinanzierten Schutzbauten			
<b>332</b>	<b>Einzahlungen aus der Rückzahlung von Darlehen sowie gewährten Vorschüssen</b>	<b>0,00</b>	<b>0,00</b>	<b>0,00</b>
3321	Einzahlungen aus Darlehen an Träger des öffentlichen Rechts			
3322	Einzahlungen aus Darlehen an Beteiligungen			
3323	Einzahlungen aus Darlehen an Unternehmen und Haushalte			
3325	Einzahlungen aus Vorschüssen und Anzahlungen			
<b>333</b>	<b>Einzahlungen aus Kapitaltransfers</b>	<b>181.572,95</b>	<b>167.200,00</b>	<b>14.372,95</b>
3331	Kapitaltransferzahlungen von Trägern des öffentlichen Rechts	181.572,95	167.200,00	14.372,95
3332	Kapitaltransferzahlungen von Beteiligungen			
3333	Kapitaltransferzahlungen von Unternehmen			
3334	Kapitaltransferzahlungen von Haushalten und Organisationen ohne Erwerbscharakter			
3335	Kapitaltransferzahlungen vom Ausland			

## Öffentliche Ordnung und Sicherheit (Gruppe 1)

MVAG	Mittelverwendungs- und aufbringungsgruppen (1. und 2. Ebene)	RA 2025	VA 2025	RA - VA
<b>33</b>	<b>Summe Einzahlungen investive Gebarung</b>	<b>181.572,95</b>	<b>167.200,00</b>	<b>14.372,95</b>
<b>341</b>	<b>Auszahlungen aus der Investitionstätigkeit</b>	<b>330.444,72</b>	<b>323.800,00</b>	<b>6.644,72</b>
3411	Auszahlungen für den Erwerb von immateriellem Vermögen			
3412	Auszahlungen für den Erwerb von Grundstücken und Grundstückseinrichtungen			
3413	Auszahlungen für den Erwerb von Gebäuden und Bauten	41.158,81	35.000,00	6.158,81
3414	Auszahlungen für den Erwerb von technischen Anlagen, Fahrzeugen und Maschinen	289.285,91	288.800,00	485,91
3415	Auszahlungen für den Erwerb von Amts-, Betriebs- und Geschäftsausstattung			
3416	Auszahlungen für den Erwerb von Kulturgütern			
3417	Auszahlungen für den Erwerb von Beteiligungen			
3418	Auszahlungen für den Erwerb von kofinanzierten Schutzbauten			
<b>342</b>	<b>Auszahlungen aus der Gewährung von Darlehen sowie gewährten Vorschüssen</b>	<b>0,00</b>	<b>0,00</b>	<b>0,00</b>
3421	Auszahlungen von Darlehen an Träger des öffentlichen Rechts			
3422	Auszahlungen von Darlehen an Beteiligungen			
3423	Auszahlungen von Darlehen an Unternehmen und Haushalte			
3425	Auszahlungen von Vorschüssen und Anzahlungen			
<b>343</b>	<b>Auszahlungen aus Kapitaltransfers</b>	<b>0,00</b>	<b>0,00</b>	<b>0,00</b>
3431	Kapitaltransferzahlungen an Träger des öffentlichen Rechts			
3432	Kapitaltransferzahlungen an Beteiligungen			
3433	Kapitaltransferzahlungen an Unternehmen (Finanzunternehmen)			
3434	Kapitaltransferzahlungen an Haushalte und Organisationen ohne Erwerbscharakter			
3435	Kapitaltransferzahlungen an das Ausland			
<b>34</b>	<b>Summe Auszahlungen investive Gebarung</b>	<b>330.444,72</b>	<b>323.800,00</b>	<b>6.644,72</b>
<b>SA2</b>	<b>Saldo (2) Geldfluss aus der investiven Gebarung (33 – 34)</b>	<b>-148.871,77</b>	<b>-156.600,00</b>	<b>7.728,23</b>
<b>SA3</b>	<b>Saldo (3) Nettofinanzierungssaldo (Saldo 1 + Saldo 2)</b>	<b>-157.812,12</b>	<b>-169.100,00</b>	<b>11.287,88</b>
<b>351</b>	<b>Einzahlungen aus der Aufnahme von Finanzschulden</b>	<b>0,00</b>	<b>0,00</b>	<b>0,00</b>
3511	Einzahlungen aus empfangenen Darlehen von öffentlichen Körperschaften und Rechtsträgern			
3512	Einzahlungen aus empfangenen Darlehen von Beteiligungen			
3513	Einzahlungen aus empfangenen Darlehen von Unternehmen und privaten Haushalten			
3514	Einzahlungen aus Finanzschulden (Finanzunternehmen)			
3515	Einzahlungen aus Aufnahmen von Leasingverbindlichkeiten			
<b>353</b>	<b>Einzahlungen infolge eines Kapitaltausches bei derivativen Finanzinstrumenten mit Grundgeschäft</b>	<b>0,00</b>	<b>0,00</b>	<b>0,00</b>
3530	Einzahlungen infolge eines Kapitaltausches bei derivativen Finanzinstrumenten mit Grundgeschäft			

## Öffentliche Ordnung und Sicherheit (Gruppe 1)

MVAG	Mittelverwendungs- und aufbringungsgruppen (1. und 2. Ebene)	RA 2025	VA 2025	RA - VA
<b>355</b>	<b>Einzahlungen aus dem Abgang von Finanzinstrumenten</b>	<b>0,00</b>	<b>0,00</b>	<b>0,00</b>
3550	Einzahlungen aus dem Abgang von Finanzinstrumenten			
<b>35</b>	<b>Summe Einzahlungen aus der Finanzierungstätigkeit</b>	<b>0,00</b>	<b>0,00</b>	<b>0,00</b>
<b>361</b>	<b>Auszahlungen aus der Tilgung von Finanzschulden</b>	<b>60.000,00</b>	<b>60.000,00</b>	<b>0,00</b>
3611	Auszahlungen aus empfangenen Darlehen von öffentlichen Körperschaften und Rechtsträgern			
3612	Auszahlungen aus empfangenen Darlehen von Beteiligungen			
3613	Auszahlungen aus empfangenen Darlehen von Unternehmen und privaten Haushalten			
3614	Auszahlungen aus Finanzschulden	60.000,00	60.000,00	
3615	Auszahlungen aus Rückzahlungen von Leasingverbindlichkeiten			
<b>363</b>	<b>Auszahlungen infolge eines Kapitaltausches bei derivativen Finanzinstrumenten mit Grundgeschäft</b>	<b>0,00</b>	<b>0,00</b>	<b>0,00</b>
3630	Auszahlungen infolge eines Kapitaltausches bei derivativen Finanzinstrumenten mit Grundgeschäft			
<b>365</b>	<b>Auszahlungen für den Erwerb von Finanzinstrumenten</b>	<b>0,00</b>	<b>0,00</b>	<b>0,00</b>
3650	Auszahlungen für den Erwerb von Finanzinstrumenten			
<b>36</b>	<b>Summe Auszahlungen aus der Finanzierungstätigkeit</b>	<b>60.000,00</b>	<b>60.000,00</b>	<b>0,00</b>
<b>SA4</b>	<b>Saldo (4) Geldfluss aus der Finanzierungstätigkeit (35 – 36)</b>	<b>-60.000,00</b>	<b>-60.000,00</b>	<b>0,00</b>
<b>SA5</b>	<b>Saldo (5) Geldfluss aus der voranschlagswirksamen Gebarung (Saldo 3 + Saldo 4)</b>	<b>-217.812,12</b>	<b>-229.100,00</b>	<b>11.287,88</b>

## Unterricht, Erziehung, Sport und Wissenschaft (Gruppe 2)

MVAG	Mittelverwendungs- und aufbringungsgruppen (1. und 2. Ebene)	RA 2025	VA 2025	RA - VA
<b>311</b>	<b>Einzahlungen aus operativer Verwaltungstätigkeit</b>	<b>68.468,77</b>	<b>67.000,00</b>	<b>1.468,77</b>
3111	Einzahlungen aus eigenen Abgaben			
3112	Einzahlungen aus Ertragsanteilen			
3113	Einzahlungen aus Gebühren			
3114	Einzahlungen aus Leistungen	59.396,10	57.900,00	1.496,10
3115	Einzahlungen aus Besitz und wirtschaftlicher Tätigkeit	72,67	100,00	-27,33
3116	Einzahlungen aus Veräußerung von geringwertigen Wirtschaftsgütern (GWG) und sonstige Einzahlungen	9.000,00	9.000,00	
<b>312</b>	<b>Einzahlungen aus Transfers</b>	<b>136.609,70</b>	<b>138.500,00</b>	<b>-1.890,30</b>
3121	Transferzahlungen von Trägern des öffentlichen Rechts	135.967,70	137.500,00	-1.532,30
3122	Transferzahlungen von Beteiligten			
3123	Transferzahlungen von Unternehmen (inkl. Finanzunternehmen)			
3124	Transferzahlungen von Haushalten und Organisationen ohne Erwerbscharakter	642,00	1.000,00	-358,00
3125	Transferzahlungen vom Ausland			
3126	Investitions- und Tilgungszuschüsse zwischen Unternehmungen und Betrieben der Gebietskörperschaft und der Gebietskörperschaft			
<b>313</b>	<b>Einzahlungen aus Finanzerträgen</b>	<b>0,00</b>	<b>0,00</b>	<b>0,00</b>
3131	Einzahlungen aus Zinserträgen			
3132	Einzahlungen aus Zinsen aus derivativen Finanzinstrumenten mit und ohne Grundgeschäft			
3133	Einzahlungen aus Gewinnentnahmen von marktbestimmten Betrieben			
3134	Sonstige Einzahlungen aus Finanzerträgen			
3135	Einzahlungen aus Dividenden/Gewinnausschüttungen			
<b>31</b>	<b>Summe Einzahlungen operative Gebarung</b>	<b>205.078,47</b>	<b>205.500,00</b>	<b>-421,53</b>
<b>321</b>	<b>Auszahlungen aus Personalaufwand</b>	<b>403.653,15</b>	<b>423.300,00</b>	<b>-19.646,85</b>
3211	Auszahlungen für Personalaufwand (Bezüge, Nebengebühren, und Mehrleistungsvergütungen)	323.561,76	339.300,00	-15.738,24
3212	Auszahlungen für gesetzliche und freiwillige Sozialaufwendungen	80.091,39	84.000,00	-3.908,61
3213	Auszahlungen aus sonstigem Personalaufwand			
<b>322</b>	<b>Auszahlungen aus Sachaufwand</b>	<b>167.622,89</b>	<b>182.100,00</b>	<b>-14.477,11</b>
3221	Auszahlungen für Gebrauchs- und Verbrauchsgüter, Handelswaren	32.244,44	35.300,00	-3.055,56
3222	Auszahlungen für Verwaltungs- und Betriebsaufwand	48.847,76	54.800,00	-5.952,24
3223	Auszahlungen für Leasing- und Mietaufwand	3.056,93	2.500,00	556,93
3224	Auszahlungen für Instandhaltung	21.028,62	24.400,00	-3.371,38
3225	Sonstige Auszahlungen aus Sachaufwand	62.445,14	65.100,00	-2.654,86
3226	Auszahlungen aus der Inanspruchnahme von Haftungen			
<b>323</b>	<b>Auszahlungen aus Transfers</b>	<b>181.931,85</b>	<b>183.300,00</b>	<b>-1.368,15</b>
3231	Transferzahlungen an Träger des öffentlichen Rechts	180.431,85	181.800,00	-1.368,15

## Unterricht, Erziehung, Sport und Wissenschaft (Gruppe 2)

MVAG	Mittelverwendungs- und aufbringungsgruppen (1. und 2. Ebene)	RA 2025	VA 2025	RA - VA
3232	Transferzahlungen an Beteiligungen			
3233	Transferzahlungen an Unternehmen (inkl. Finanzunternehmen)			
3234	Transferzahlungen an Haushalte und Organisationen ohne Erwerbscharakter	1.500,00	1.500,00	
3235	Transferzahlungen an das Ausland			
3236	Investitions- und Tilgungszuschüsse zwischen Unternehmungen und Betrieben der Gebietskörperschaft und der Gebietskörperschaft			
<b>324</b>	<b>Auszahlungen aus Finanzaufwand</b>	<b>27.289,55</b>	<b>27.300,00</b>	<b>-10,45</b>
3241	Auszahlungen für Zinsen	27.289,55	27.300,00	-10,45
3242	Auszahlungen für Zinsen aus derivativen Finanzinstrumenten mit und ohne Grundgeschäft			
3243	Auszahlungen aus Gewinnentnahmen von marktbestimmten Betrieben			
3244	Sonstige Auszahlungen aus Finanzaufwendungen			
<b>32</b>	<b>Summe Auszahlungen operative Gebarung</b>	<b>780.497,44</b>	<b>816.000,00</b>	<b>-35.502,56</b>
<b>SA1</b>	<b>Saldo (1) Geldfluss aus der operativen Gebarung (31 – 32)</b>	<b>-575.418,97</b>	<b>-610.500,00</b>	<b>35.081,03</b>
<b>331</b>	<b>Einzahlungen aus der Investitionstätigkeit</b>	<b>0,00</b>	<b>0,00</b>	<b>0,00</b>
3311	Einzahlungen aus der Veräußerung von immateriellem Vermögen			
3312	Einzahlungen aus der Veräußerung von Grundstücken und Grundstückeinrichtungen			
3313	Einzahlungen aus der Veräußerung von Gebäuden und Bauten			
3314	Einzahlungen aus der Veräußerung von technischen Anlagen, Fahrzeugen und Maschinen			
3315	Einzahlungen aus der Veräußerung von Amts-, Betriebs- und Geschäftsausstattung			
3316	Einzahlungen aus der Veräußerung von Kulturgütern			
3317	Einzahlungen aus der Veräußerung von Beteiligungen			
3318	Einzahlungen aus der Veräußerung von kofinanzierten Schutzbauten			
<b>332</b>	<b>Einzahlungen aus der Rückzahlung von Darlehen sowie gewährten Vorschüssen</b>	<b>0,00</b>	<b>0,00</b>	<b>0,00</b>
3321	Einzahlungen aus Darlehen an Träger des öffentlichen Rechts			
3322	Einzahlungen aus Darlehen an Beteiligungen			
3323	Einzahlungen aus Darlehen an Unternehmen und Haushalte			
3325	Einzahlungen aus Vorschüssen und Anzahlungen			
<b>333</b>	<b>Einzahlungen aus Kapitaltransfers</b>	<b>141.700,00</b>	<b>50.000,00</b>	<b>91.700,00</b>
3331	Kapitaltransferzahlungen von Trägern des öffentlichen Rechts	141.700,00	50.000,00	91.700,00
3332	Kapitaltransferzahlungen von Beteiligungen			
3333	Kapitaltransferzahlungen von Unternehmen			
3334	Kapitaltransferzahlungen von Haushalten und Organisationen ohne Erwerbscharakter			
3335	Kapitaltransferzahlungen vom Ausland			

## Unterricht, Erziehung, Sport und Wissenschaft (Gruppe 2)

MVAG	Mittelverwendungs- und aufbringungsgruppen (1. und 2. Ebene)	RA 2025	VA 2025	RA - VA
<b>33</b>	<b>Summe Einzahlungen investive Gebarung</b>	<b>141.700,00</b>	<b>50.000,00</b>	<b>91.700,00</b>
<b>341</b>	<b>Auszahlungen aus der Investitionstätigkeit</b>	<b>26.992,27</b>	<b>27.600,00</b>	<b>-607,73</b>
3411	Auszahlungen für den Erwerb von immateriellem Vermögen			
3412	Auszahlungen für den Erwerb von Grundstücken und Grundstückseinrichtungen			
3413	Auszahlungen für den Erwerb von Gebäuden und Bauten	19.290,73	19.300,00	-9,27
3414	Auszahlungen für den Erwerb von technischen Anlagen, Fahrzeugen und Maschinen			
3415	Auszahlungen für den Erwerb von Amts-, Betriebs- und Geschäftsausstattung	7.701,54	8.300,00	-598,46
3416	Auszahlungen für den Erwerb von Kulturgütern			
3417	Auszahlungen für den Erwerb von Beteiligungen			
3418	Auszahlungen für den Erwerb von kofinanzierten Schutzbauten			
<b>342</b>	<b>Auszahlungen aus der Gewährung von Darlehen sowie gewährten Vorschüssen</b>	<b>0,00</b>	<b>0,00</b>	<b>0,00</b>
3421	Auszahlungen von Darlehen an Träger des öffentlichen Rechts			
3422	Auszahlungen von Darlehen an Beteiligungen			
3423	Auszahlungen von Darlehen an Unternehmen und Haushalte			
3425	Auszahlungen von Vorschüssen und Anzahlungen			
<b>343</b>	<b>Auszahlungen aus Kapitaltransfers</b>	<b>0,00</b>	<b>0,00</b>	<b>0,00</b>
3431	Kapitaltransferzahlungen an Träger des öffentlichen Rechts			
3432	Kapitaltransferzahlungen an Beteiligungen			
3433	Kapitaltransferzahlungen an Unternehmen (Finanzunternehmen)			
3434	Kapitaltransferzahlungen an Haushalte und Organisationen ohne Erwerbscharakter			
3435	Kapitaltransferzahlungen an das Ausland			
<b>34</b>	<b>Summe Auszahlungen investive Gebarung</b>	<b>26.992,27</b>	<b>27.600,00</b>	<b>-607,73</b>
<b>SA2</b>	<b>Saldo (2) Geldfluss aus der investiven Gebarung (33 – 34)</b>	<b>114.707,73</b>	<b>22.400,00</b>	<b>92.307,73</b>
<b>SA3</b>	<b>Saldo (3) Nettofinanzierungssaldo (Saldo 1 + Saldo 2)</b>	<b>-460.711,24</b>	<b>-588.100,00</b>	<b>127.388,76</b>
<b>351</b>	<b>Einzahlungen aus der Aufnahme von Finanzschulden</b>	<b>0,00</b>	<b>0,00</b>	<b>0,00</b>
3511	Einzahlungen aus empfangenen Darlehen von öffentlichen Körperschaften und Rechtsträgern			
3512	Einzahlungen aus empfangenen Darlehen von Beteiligungen			
3513	Einzahlungen aus empfangenen Darlehen von Unternehmen und privaten Haushalten			
3514	Einzahlungen aus Finanzschulden (Finanzunternehmen)			
3515	Einzahlungen aus Aufnahmen von Leasingverbindlichkeiten			
<b>353</b>	<b>Einzahlungen infolge eines Kapitaltausches bei derivativen Finanzinstrumenten mit Grundgeschäft</b>	<b>0,00</b>	<b>0,00</b>	<b>0,00</b>
3530	Einzahlungen infolge eines Kapitaltausches bei derivativen Finanzinstrumenten mit Grundgeschäft			

**Unterricht, Erziehung, Sport und Wissenschaft (Gruppe 2)**

<b>MVAG</b>	<b>Mittelverwendungs- und aufbringungsgruppen (1. und 2. Ebene)</b>	<b>RA 2025</b>	<b>VA 2025</b>	<b>RA - VA</b>
<b>355</b>	<b>Einzahlungen aus dem Abgang von Finanzinstrumenten</b>	<b>0,00</b>	<b>0,00</b>	<b>0,00</b>
3550	Einzahlungen aus dem Abgang von Finanzinstrumenten			
<b>35</b>	<b>Summe Einzahlungen aus der Finanzierungstätigkeit</b>	<b>0,00</b>	<b>0,00</b>	<b>0,00</b>
<b>361</b>	<b>Auszahlungen aus der Tilgung von Finanzschulden</b>	<b>108.434,37</b>	<b>108.400,00</b>	<b>34,37</b>
3611	Auszahlungen aus empfangenen Darlehen von öffentlichen Körperschaften und Rechtsträgern			
3612	Auszahlungen aus empfangenen Darlehen von Beteiligungen			
3613	Auszahlungen aus empfangenen Darlehen von Unternehmen und privaten Haushalten			
3614	Auszahlungen aus Finanzschulden	108.434,37	108.400,00	34,37
3615	Auszahlungen aus Rückzahlungen von Leasingverbindlichkeiten			
<b>363</b>	<b>Auszahlungen infolge eines Kapitaltausches bei derivativen Finanzinstrumenten mit Grundgeschäft</b>	<b>0,00</b>	<b>0,00</b>	<b>0,00</b>
3630	Auszahlungen infolge eines Kapitaltausches bei derivativen Finanzinstrumenten mit Grundgeschäft			
<b>365</b>	<b>Auszahlungen für den Erwerb von Finanzinstrumenten</b>	<b>0,00</b>	<b>0,00</b>	<b>0,00</b>
3650	Auszahlungen für den Erwerb von Finanzinstrumenten			
<b>36</b>	<b>Summe Auszahlungen aus der Finanzierungstätigkeit</b>	<b>108.434,37</b>	<b>108.400,00</b>	<b>34,37</b>
<b>SA4</b>	<b>Saldo (4) Geldfluss aus der Finanzierungstätigkeit (35 – 36)</b>	<b>-108.434,37</b>	<b>-108.400,00</b>	<b>-34,37</b>
<b>SA5</b>	<b>Saldo (5) Geldfluss aus der voranschlagswirksamen Gebarung (Saldo 3 + Saldo 4)</b>	<b>-569.145,61</b>	<b>-696.500,00</b>	<b>127.354,39</b>

## Kunst, Kultur und Kultus (Gruppe 3)

MVAG	Mittelverwendungs- und aufbringungsgruppen (1. und 2. Ebene)	RA 2025	VA 2025	RA - VA
<b>311</b>	<b>Einzahlungen aus operativer Verwaltungstätigkeit</b>	<b>7.327,13</b>	<b>6.600,00</b>	<b>727,13</b>
3111	Einzahlungen aus eigenen Abgaben			
3112	Einzahlungen aus Ertragsanteilen			
3113	Einzahlungen aus Gebühren			
3114	Einzahlungen aus Leistungen	7.327,13	6.600,00	727,13
3115	Einzahlungen aus Besitz und wirtschaftlicher Tätigkeit			
3116	Einzahlungen aus Veräußerung von geringwertigen Wirtschaftsgütern (GWG) und sonstige Einzahlungen			
<b>312</b>	<b>Einzahlungen aus Transfers</b>	<b>8.057,77</b>	<b>6.800,00</b>	<b>1.257,77</b>
3121	Transferzahlungen von Trägern des öffentlichen Rechts	7.057,77	5.000,00	2.057,77
3122	Transferzahlungen von Beteiligten			
3123	Transferzahlungen von Unternehmen (inkl. Finanzunternehmen)	1.000,00	1.800,00	-800,00
3124	Transferzahlungen von Haushalten und Organisationen ohne Erwerbscharakter			
3125	Transferzahlungen vom Ausland			
3126	Investitions- und Tilgungszuschüsse zwischen Unternehmungen und Betrieben der Gebietskörperschaft und der Gebietskörperschaft			
<b>313</b>	<b>Einzahlungen aus Finanzerträgen</b>	<b>0,00</b>	<b>0,00</b>	<b>0,00</b>
3131	Einzahlungen aus Zinserträgen			
3132	Einzahlungen aus Zinsen aus derivativen Finanzinstrumenten mit und ohne Grundgeschäft			
3133	Einzahlungen aus Gewinnentnahmen von marktbestimmten Betrieben			
3134	Sonstige Einzahlungen aus Finanzerträgen			
3135	Einzahlungen aus Dividenden/Gewinnausschüttungen			
<b>31</b>	<b>Summe Einzahlungen operative Gebarung</b>	<b>15.384,90</b>	<b>13.400,00</b>	<b>1.984,90</b>
<b>321</b>	<b>Auszahlungen aus Personalaufwand</b>	<b>0,00</b>	<b>0,00</b>	<b>0,00</b>
3211	Auszahlungen für Personalaufwand (Bezüge, Nebengebühren, und Mehrleistungsvergütungen)			
3212	Auszahlungen für gesetzliche und freiwillige Sozialaufwendungen			
3213	Auszahlungen aus sonstigem Personalaufwand			
<b>322</b>	<b>Auszahlungen aus Sachaufwand</b>	<b>25.480,57</b>	<b>21.100,00</b>	<b>4.380,57</b>
3221	Auszahlungen für Gebrauchs- und Verbrauchsgüter, Handelswaren	1.267,82	600,00	667,82
3222	Auszahlungen für Verwaltungs- und Betriebsaufwand	3.306,14	2.900,00	406,14
3223	Auszahlungen für Leasing- und Mietaufwand			
3224	Auszahlungen für Instandhaltung	966,06	1.500,00	-533,94
3225	Sonstige Auszahlungen aus Sachaufwand	19.940,55	16.100,00	3.840,55
3226	Auszahlungen aus der Inanspruchnahme von Haftungen			
<b>323</b>	<b>Auszahlungen aus Transfers</b>	<b>146.781,65</b>	<b>145.200,00</b>	<b>1.581,65</b>
3231	Transferzahlungen an Träger des öffentlichen Rechts	37.977,48	36.200,00	1.777,48

**Kunst, Kultur und Kultus (Gruppe 3)**

MVAG	Mittelverwendungs- und aufbringungsgruppen (1. und 2. Ebene)	RA 2025	VA 2025	RA - VA
3232	Transferzahlungen an Beteiligungen			
3233	Transferzahlungen an Unternehmen (inkl. Finanzunternehmen)			
3234	Transferzahlungen an Haushalte und Organisationen ohne Erwerbscharakter	108.804,17	109.000,00	-195,83
3235	Transferzahlungen an das Ausland			
3236	Investitions- und Tilgungszuschüsse zwischen Unternehmungen und Betrieben der Gebietskörperschaft und der Gebietskörperschaft			
<b>324</b>	<b>Auszahlungen aus Finanzaufwand</b>	<b>0,00</b>	<b>0,00</b>	<b>0,00</b>
3241	Auszahlungen für Zinsen			
3242	Auszahlungen für Zinsen aus derivativen Finanzinstrumenten mit und ohne Grundgeschäft			
3243	Auszahlungen aus Gewinnentnahmen von marktbestimmten Betrieben			
3244	Sonstige Auszahlungen aus Finanzaufwendungen			
<b>32</b>	<b>Summe Auszahlungen operative Gebarung</b>	<b>172.262,22</b>	<b>166.300,00</b>	<b>5.962,22</b>
<b>SA1</b>	<b>Saldo (1) Geldfluss aus der operativen Gebarung (31 – 32)</b>	<b>-156.877,32</b>	<b>-152.900,00</b>	<b>-3.977,32</b>
<b>331</b>	<b>Einzahlungen aus der Investitionstätigkeit</b>	<b>0,00</b>	<b>0,00</b>	<b>0,00</b>
3311	Einzahlungen aus der Veräußerung von immateriellem Vermögen			
3312	Einzahlungen aus der Veräußerung von Grundstücken und Grundstückeinrichtungen			
3313	Einzahlungen aus der Veräußerung von Gebäuden und Bauten			
3314	Einzahlungen aus der Veräußerung von technischen Anlagen, Fahrzeugen und Maschinen			
3315	Einzahlungen aus der Veräußerung von Amts-, Betriebs- und Geschäftsausstattung			
3316	Einzahlungen aus der Veräußerung von Kulturgütern			
3317	Einzahlungen aus der Veräußerung von Beteiligungen			
3318	Einzahlungen aus der Veräußerung von kofinanzierten Schutzbauten			
<b>332</b>	<b>Einzahlungen aus der Rückzahlung von Darlehen sowie gewährten Vorschüssen</b>	<b>0,00</b>	<b>0,00</b>	<b>0,00</b>
3321	Einzahlungen aus Darlehen an Träger des öffentlichen Rechts			
3322	Einzahlungen aus Darlehen an Beteiligungen			
3323	Einzahlungen aus Darlehen an Unternehmen und Haushalte			
3325	Einzahlungen aus Vorschüssen und Anzahlungen			
<b>333</b>	<b>Einzahlungen aus Kapitaltransfers</b>	<b>0,00</b>	<b>0,00</b>	<b>0,00</b>
3331	Kapitaltransferzahlungen von Trägern des öffentlichen Rechts			
3332	Kapitaltransferzahlungen von Beteiligungen			
3333	Kapitaltransferzahlungen von Unternehmen			
3334	Kapitaltransferzahlungen von Haushalten und Organisationen ohne Erwerbscharakter			
3335	Kapitaltransferzahlungen vom Ausland			

**Kunst, Kultur und Kultus (Gruppe 3)**

MVAG	Mittelverwendungs- und aufbringungsgruppen (1. und 2. Ebene)	RA 2025	VA 2025	RA - VA
<b>33</b>	<b>Summe Einzahlungen investive Gebarung</b>	<b>0,00</b>	<b>0,00</b>	<b>0,00</b>
<b>341</b>	<b>Auszahlungen aus der Investitionstätigkeit</b>	<b>2.882,01</b>	<b>2.900,00</b>	<b>-17,99</b>
3411	Auszahlungen für den Erwerb von immateriellem Vermögen			
3412	Auszahlungen für den Erwerb von Grundstücken und Grundstückseinrichtungen			
3413	Auszahlungen für den Erwerb von Gebäuden und Bauten			
3414	Auszahlungen für den Erwerb von technischen Anlagen, Fahrzeugen und Maschinen	2.882,01	2.900,00	-17,99
3415	Auszahlungen für den Erwerb von Amts-, Betriebs- und Geschäftsausstattung			
3416	Auszahlungen für den Erwerb von Kulturgütern			
3417	Auszahlungen für den Erwerb von Beteiligungen			
3418	Auszahlungen für den Erwerb von kofinanzierten Schutzbauten			
<b>342</b>	<b>Auszahlungen aus der Gewährung von Darlehen sowie gewährten Vorschüssen</b>	<b>0,00</b>	<b>0,00</b>	<b>0,00</b>
3421	Auszahlungen von Darlehen an Träger des öffentlichen Rechts			
3422	Auszahlungen von Darlehen an Beteiligungen			
3423	Auszahlungen von Darlehen an Unternehmen und Haushalte			
3425	Auszahlungen von Vorschüssen und Anzahlungen			
<b>343</b>	<b>Auszahlungen aus Kapitaltransfers</b>	<b>0,00</b>	<b>0,00</b>	<b>0,00</b>
3431	Kapitaltransferzahlungen an Träger des öffentlichen Rechts			
3432	Kapitaltransferzahlungen an Beteiligungen			
3433	Kapitaltransferzahlungen an Unternehmen (Finanzunternehmen)			
3434	Kapitaltransferzahlungen an Haushalte und Organisationen ohne Erwerbscharakter			
3435	Kapitaltransferzahlungen an das Ausland			
<b>34</b>	<b>Summe Auszahlungen investive Gebarung</b>	<b>2.882,01</b>	<b>2.900,00</b>	<b>-17,99</b>
<b>SA2</b>	<b>Saldo (2) Geldfluss aus der investiven Gebarung (33 – 34)</b>	<b>-2.882,01</b>	<b>-2.900,00</b>	<b>17,99</b>
<b>SA3</b>	<b>Saldo (3) Nettofinanzierungssaldo (Saldo 1 + Saldo 2)</b>	<b>-159.759,33</b>	<b>-155.800,00</b>	<b>-3.959,33</b>
<b>351</b>	<b>Einzahlungen aus der Aufnahme von Finanzschulden</b>	<b>0,00</b>	<b>0,00</b>	<b>0,00</b>
3511	Einzahlungen aus empfangenen Darlehen von öffentlichen Körperschaften und Rechtsträgern			
3512	Einzahlungen aus empfangenen Darlehen von Beteiligungen			
3513	Einzahlungen aus empfangenen Darlehen von Unternehmen und privaten Haushalten			
3514	Einzahlungen aus Finanzschulden (Finanzunternehmen)			
3515	Einzahlungen aus Aufnahmen von Leasingverbindlichkeiten			
<b>353</b>	<b>Einzahlungen infolge eines Kapitaltausches bei derivativen Finanzinstrumenten mit Grundgeschäft</b>	<b>0,00</b>	<b>0,00</b>	<b>0,00</b>
3530	Einzahlungen infolge eines Kapitaltausches bei derivativen Finanzinstrumenten mit Grundgeschäft			

**Kunst, Kultur und Kultus (Gruppe 3)**

MVAG	Mittelverwendungs- und aufbringungsgruppen (1. und 2. Ebene)	RA 2025	VA 2025	RA - VA
<b>355</b>	<b>Einzahlungen aus dem Abgang von Finanzinstrumenten</b>	<b>0,00</b>	<b>0,00</b>	<b>0,00</b>
3550	Einzahlungen aus dem Abgang von Finanzinstrumenten			
<b>35</b>	<b>Summe Einzahlungen aus der Finanzierungstätigkeit</b>	<b>0,00</b>	<b>0,00</b>	<b>0,00</b>
<b>361</b>	<b>Auszahlungen aus der Tilgung von Finanzschulden</b>	<b>0,00</b>	<b>0,00</b>	<b>0,00</b>
3611	Auszahlungen aus empfangenen Darlehen von öffentlichen Körperschaften und Rechtsträgern			
3612	Auszahlungen aus empfangenen Darlehen von Beteiligungen			
3613	Auszahlungen aus empfangenen Darlehen von Unternehmen und privaten Haushalten			
3614	Auszahlungen aus Finanzschulden			
3615	Auszahlungen aus Rückzahlungen von Leasingverbindlichkeiten			
<b>363</b>	<b>Auszahlungen infolge eines Kapitaltausches bei derivativen Finanzinstrumenten mit Grundgeschäft</b>	<b>0,00</b>	<b>0,00</b>	<b>0,00</b>
3630	Auszahlungen infolge eines Kapitaltausches bei derivativen Finanzinstrumenten mit Grundgeschäft			
<b>365</b>	<b>Auszahlungen für den Erwerb von Finanzinstrumenten</b>	<b>0,00</b>	<b>0,00</b>	<b>0,00</b>
3650	Auszahlungen für den Erwerb von Finanzinstrumenten			
<b>36</b>	<b>Summe Auszahlungen aus der Finanzierungstätigkeit</b>	<b>0,00</b>	<b>0,00</b>	<b>0,00</b>
<b>SA4</b>	<b>Saldo (4) Geldfluss aus der Finanzierungstätigkeit (35 – 36)</b>	<b>0,00</b>	<b>0,00</b>	<b>0,00</b>
<b>SA5</b>	<b>Saldo (5) Geldfluss aus der voranschlagswirksamen Gebarung (Saldo 3 + Saldo 4)</b>	<b>-159.759,33</b>	<b>-155.800,00</b>	<b>-3.959,33</b>

**Soziale Wohlfahrt und Wohnbauförderung (Gruppe 4)**

MVAG	Mittelverwendungs- und aufbringungsgruppen (1. und 2. Ebene)	RA 2025	VA 2025	RA - VA
<b>311</b>	<b>Einzahlungen aus operativer Verwaltungstätigkeit</b>	<b>105,00</b>	<b>500,00</b>	<b>-395,00</b>
3111	Einzahlungen aus eigenen Abgaben			
3112	Einzahlungen aus Ertragsanteilen			
3113	Einzahlungen aus Gebühren			
3114	Einzahlungen aus Leistungen	105,00	500,00	-395,00
3115	Einzahlungen aus Besitz und wirtschaftlicher Tätigkeit			
3116	Einzahlungen aus Veräußerung von geringwertigen Wirtschaftsgütern (GWG) und sonstige Einzahlungen			
<b>312</b>	<b>Einzahlungen aus Transfers</b>	<b>56.948,38</b>	<b>57.000,00</b>	<b>-51,62</b>
3121	Transferzahlungen von Trägern des öffentlichen Rechts	56.948,38	57.000,00	-51,62
3122	Transferzahlungen von Beteiligten			
3123	Transferzahlungen von Unternehmen (inkl. Finanzunternehmen)			
3124	Transferzahlungen von Haushalten und Organisationen ohne Erwerbscharakter			
3125	Transferzahlungen vom Ausland			
3126	Investitions- und Tilgungszuschüsse zwischen Unternehmungen und Betrieben der Gebietskörperschaft und der Gebietskörperschaft			
<b>313</b>	<b>Einzahlungen aus Finanzerträgen</b>	<b>0,00</b>	<b>0,00</b>	<b>0,00</b>
3131	Einzahlungen aus Zinserträgen			
3132	Einzahlungen aus Zinsen aus derivativen Finanzinstrumenten mit und ohne Grundgeschäft			
3133	Einzahlungen aus Gewinnentnahmen von marktbestimmten Betrieben			
3134	Sonstige Einzahlungen aus Finanzerträgen			
3135	Einzahlungen aus Dividenden/Gewinnausschüttungen			
<b>31</b>	<b>Summe Einzahlungen operative Gebarung</b>	<b>57.053,38</b>	<b>57.500,00</b>	<b>-446,62</b>
<b>321</b>	<b>Auszahlungen aus Personalaufwand</b>	<b>0,00</b>	<b>0,00</b>	<b>0,00</b>
3211	Auszahlungen für Personalaufwand (Bezüge, Nebengebühren, und Mehrleistungsvergütungen)			
3212	Auszahlungen für gesetzliche und freiwillige Sozialaufwendungen			
3213	Auszahlungen aus sonstigem Personalaufwand			
<b>322</b>	<b>Auszahlungen aus Sachaufwand</b>	<b>7.122,70</b>	<b>10.800,00</b>	<b>-3.677,30</b>
3221	Auszahlungen für Verbrauchs- und Verbrauchsgüter, Handelswaren			
3222	Auszahlungen für Verwaltungs- und Betriebsaufwand			
3223	Auszahlungen für Leasing- und Mietaufwand			
3224	Auszahlungen für Instandhaltung			
3225	Sonstige Auszahlungen aus Sachaufwand	7.122,70	10.800,00	-3.677,30
3226	Auszahlungen aus der Inanspruchnahme von Haftungen			
<b>323</b>	<b>Auszahlungen aus Transfers</b>	<b>475.641,79</b>	<b>476.000,00</b>	<b>-358,21</b>
3231	Transferzahlungen an Träger des öffentlichen Rechts	473.731,79	474.300,00	-568,21

**Soziale Wohlfahrt und Wohnbauförderung (Gruppe 4)**

MVAG	Mittelverwendungs- und aufbringungsgruppen (1. und 2. Ebene)	RA 2025	VA 2025	RA - VA
3232	Transferzahlungen an Beteiligungen			
3233	Transferzahlungen an Unternehmen (inkl. Finanzunternehmen)			
3234	Transferzahlungen an Haushalte und Organisationen ohne Erwerbscharakter	1.910,00	1.700,00	210,00
3235	Transferzahlungen an das Ausland			
3236	Investitions- und Tilgungszuschüsse zwischen Unternehmungen und Betrieben der Gebietskörperschaft und der Gebietskörperschaft			
<b>324</b>	<b>Auszahlungen aus Finanzaufwand</b>	<b>0,00</b>	<b>0,00</b>	<b>0,00</b>
3241	Auszahlungen für Zinsen			
3242	Auszahlungen für Zinsen aus derivativen Finanzinstrumenten mit und ohne Grundgeschäft			
3243	Auszahlungen aus Gewinnentnahmen von marktbestimmten Betrieben			
3244	Sonstige Auszahlungen aus Finanzaufwendungen			
<b>32</b>	<b>Summe Auszahlungen operative Gebarung</b>	<b>482.764,49</b>	<b>486.800,00</b>	<b>-4.035,51</b>
<b>SA1</b>	<b>Saldo (1) Geldfluss aus der operativen Gebarung (31 – 32)</b>	<b>-425.711,11</b>	<b>-429.300,00</b>	<b>3.588,89</b>
<b>331</b>	<b>Einzahlungen aus der Investitionstätigkeit</b>	<b>0,00</b>	<b>0,00</b>	<b>0,00</b>
3311	Einzahlungen aus der Veräußerung von immateriellem Vermögen			
3312	Einzahlungen aus der Veräußerung von Grundstücken und Grundstückeinrichtungen			
3313	Einzahlungen aus der Veräußerung von Gebäuden und Bauten			
3314	Einzahlungen aus der Veräußerung von technischen Anlagen, Fahrzeugen und Maschinen			
3315	Einzahlungen aus der Veräußerung von Amts-, Betriebs- und Geschäftsausstattung			
3316	Einzahlungen aus der Veräußerung von Kulturgütern			
3317	Einzahlungen aus der Veräußerung von Beteiligungen			
3318	Einzahlungen aus der Veräußerung von kofinanzierten Schutzbauten			
<b>332</b>	<b>Einzahlungen aus der Rückzahlung von Darlehen sowie gewährten Vorschüssen</b>	<b>0,00</b>	<b>0,00</b>	<b>0,00</b>
3321	Einzahlungen aus Darlehen an Träger des öffentlichen Rechts			
3322	Einzahlungen aus Darlehen an Beteiligungen			
3323	Einzahlungen aus Darlehen an Unternehmen und Haushalte			
3325	Einzahlungen aus Vorschüssen und Anzahlungen			
<b>333</b>	<b>Einzahlungen aus Kapitaltransfers</b>	<b>0,00</b>	<b>0,00</b>	<b>0,00</b>
3331	Kapitaltransferzahlungen von Trägern des öffentlichen Rechts			
3332	Kapitaltransferzahlungen von Beteiligungen			
3333	Kapitaltransferzahlungen von Unternehmen			
3334	Kapitaltransferzahlungen von Haushalten und Organisationen ohne Erwerbscharakter			
3335	Kapitaltransferzahlungen vom Ausland			

**Soziale Wohlfahrt und Wohnbauförderung (Gruppe 4)**

MVAG	Mittelverwendungs- und aufbringungsgruppen (1. und 2. Ebene)	RA 2025	VA 2025	RA - VA
<b>33</b>	<b>Summe Einzahlungen investive Gebarung</b>	<b>0,00</b>	<b>0,00</b>	<b>0,00</b>
<b>341</b>	<b>Auszahlungen aus der Investitionstätigkeit</b>	<b>0,00</b>	<b>0,00</b>	<b>0,00</b>
3411	Auszahlungen für den Erwerb von immateriellem Vermögen			
3412	Auszahlungen für den Erwerb von Grundstücken und Grundstückseinrichtungen			
3413	Auszahlungen für den Erwerb von Gebäuden und Bauten			
3414	Auszahlungen für den Erwerb von technischen Anlagen, Fahrzeugen und Maschinen			
3415	Auszahlungen für den Erwerb von Amts-, Betriebs- und Geschäftsausstattung			
3416	Auszahlungen für den Erwerb von Kulturgütern			
3417	Auszahlungen für den Erwerb von Beteiligungen			
3418	Auszahlungen für den Erwerb von kofinanzierten Schutzbauten			
<b>342</b>	<b>Auszahlungen aus der Gewährung von Darlehen sowie gewährten Vorschüssen</b>	<b>0,00</b>	<b>0,00</b>	<b>0,00</b>
3421	Auszahlungen von Darlehen an Träger des öffentlichen Rechts			
3422	Auszahlungen von Darlehen an Beteiligungen			
3423	Auszahlungen von Darlehen an Unternehmen und Haushalte			
3425	Auszahlungen von Vorschüssen und Anzahlungen			
<b>343</b>	<b>Auszahlungen aus Kapitaltransfers</b>	<b>0,00</b>	<b>0,00</b>	<b>0,00</b>
3431	Kapitaltransferzahlungen an Träger des öffentlichen Rechts			
3432	Kapitaltransferzahlungen an Beteiligungen			
3433	Kapitaltransferzahlungen an Unternehmen (Finanzunternehmen)			
3434	Kapitaltransferzahlungen an Haushalte und Organisationen ohne Erwerbscharakter			
3435	Kapitaltransferzahlungen an das Ausland			
<b>34</b>	<b>Summe Auszahlungen investive Gebarung</b>	<b>0,00</b>	<b>0,00</b>	<b>0,00</b>
<b>SA2</b>	<b>Saldo (2) Geldfluss aus der investiven Gebarung (33 – 34)</b>	<b>0,00</b>	<b>0,00</b>	<b>0,00</b>
<b>SA3</b>	<b>Saldo (3) Nettofinanzierungssaldo (Saldo 1 + Saldo 2)</b>	<b>-425.711,11</b>	<b>-429.300,00</b>	<b>3.588,89</b>
<b>351</b>	<b>Einzahlungen aus der Aufnahme von Finanzschulden</b>	<b>0,00</b>	<b>0,00</b>	<b>0,00</b>
3511	Einzahlungen aus empfangenen Darlehen von öffentlichen Körperschaften und Rechtsträgern			
3512	Einzahlungen aus empfangenen Darlehen von Beteiligungen			
3513	Einzahlungen aus empfangenen Darlehen von Unternehmen und privaten Haushalten			
3514	Einzahlungen aus Finanzschulden (Finanzunternehmen)			
3515	Einzahlungen aus Aufnahmen von Leasingverbindlichkeiten			
<b>353</b>	<b>Einzahlungen infolge eines Kapitaltausches bei derivativen Finanzinstrumenten mit Grundgeschäft</b>	<b>0,00</b>	<b>0,00</b>	<b>0,00</b>
3530	Einzahlungen infolge eines Kapitaltausches bei derivativen Finanzinstrumenten mit Grundgeschäft			

**Soziale Wohlfahrt und Wohnbauförderung (Gruppe 4)**

MVAG	Mittelverwendungs- und aufbringungsgruppen (1. und 2. Ebene)	RA 2025	VA 2025	RA - VA
<b>355</b>	<b>Einzahlungen aus dem Abgang von Finanzinstrumenten</b>	<b>0,00</b>	<b>0,00</b>	<b>0,00</b>
3550	Einzahlungen aus dem Abgang von Finanzinstrumenten			
<b>35</b>	<b>Summe Einzahlungen aus der Finanzierungstätigkeit</b>	<b>0,00</b>	<b>0,00</b>	<b>0,00</b>
<b>361</b>	<b>Auszahlungen aus der Tilgung von Finanzschulden</b>	<b>0,00</b>	<b>0,00</b>	<b>0,00</b>
3611	Auszahlungen aus empfangenen Darlehen von öffentlichen Körperschaften und Rechtsträgern			
3612	Auszahlungen aus empfangenen Darlehen von Beteiligungen			
3613	Auszahlungen aus empfangenen Darlehen von Unternehmen und privaten Haushalten			
3614	Auszahlungen aus Finanzschulden			
3615	Auszahlungen aus Rückzahlungen von Leasingverbindlichkeiten			
<b>363</b>	<b>Auszahlungen infolge eines Kapitaltausches bei derivativen Finanzinstrumenten mit Grundgeschäft</b>	<b>0,00</b>	<b>0,00</b>	<b>0,00</b>
3630	Auszahlungen infolge eines Kapitaltausches bei derivativen Finanzinstrumenten mit Grundgeschäft			
<b>365</b>	<b>Auszahlungen für den Erwerb von Finanzinstrumenten</b>	<b>0,00</b>	<b>0,00</b>	<b>0,00</b>
3650	Auszahlungen für den Erwerb von Finanzinstrumenten			
<b>36</b>	<b>Summe Auszahlungen aus der Finanzierungstätigkeit</b>	<b>0,00</b>	<b>0,00</b>	<b>0,00</b>
<b>SA4</b>	<b>Saldo (4) Geldfluss aus der Finanzierungstätigkeit (35 – 36)</b>	<b>0,00</b>	<b>0,00</b>	<b>0,00</b>
<b>SA5</b>	<b>Saldo (5) Geldfluss aus der voranschlagswirksamen Gebarung (Saldo 3 + Saldo 4)</b>	<b>-425.711,11</b>	<b>-429.300,00</b>	<b>3.588,89</b>

## Gesundheit (Gruppe 5)

MVAG	Mittelverwendungs- und aufbringungsgruppen (1. und 2. Ebene)	RA 2025	VA 2025	RA - VA
<b>311</b>	<b>Einzahlungen aus operativer Verwaltungstätigkeit</b>	<b>21.719,20</b>	<b>22.800,00</b>	<b>-1.080,80</b>
3111	Einzahlungen aus eigenen Abgaben			
3112	Einzahlungen aus Ertragsanteilen			
3113	Einzahlungen aus Gebühren			
3114	Einzahlungen aus Leistungen			
3115	Einzahlungen aus Besitz und wirtschaftlicher Tätigkeit	21.719,20	22.800,00	-1.080,80
3116	Einzahlungen aus Veräußerung von geringwertigen Wirtschaftsgütern (GWG) und sonstige Einzahlungen			
<b>312</b>	<b>Einzahlungen aus Transfers</b>	<b>7.717,23</b>	<b>500,00</b>	<b>7.217,23</b>
3121	Transferzahlungen von Trägern des öffentlichen Rechts	7.717,23	500,00	7.217,23
3122	Transferzahlungen von Beteiligten			
3123	Transferzahlungen von Unternehmen (inkl. Finanzunternehmen)			
3124	Transferzahlungen von Haushalten und Organisationen ohne Erwerbscharakter			
3125	Transferzahlungen vom Ausland			
3126	Investitions- und Tilgungszuschüsse zwischen Unternehmungen und Betrieben der Gebietskörperschaft und der Gebietskörperschaft			
<b>313</b>	<b>Einzahlungen aus Finanzerträgen</b>	<b>0,00</b>	<b>0,00</b>	<b>0,00</b>
3131	Einzahlungen aus Zinserträgen			
3132	Einzahlungen aus Zinsen aus derivativen Finanzinstrumenten mit und ohne Grundgeschäft			
3133	Einzahlungen aus Gewinnentnahmen von marktbestimmten Betrieben			
3134	Sonstige Einzahlungen aus Finanzerträgen			
3135	Einzahlungen aus Dividenden/Gewinnausschüttungen			
<b>31</b>	<b>Summe Einzahlungen operative Gebarung</b>	<b>29.436,43</b>	<b>23.300,00</b>	<b>6.136,43</b>
<b>321</b>	<b>Auszahlungen aus Personalaufwand</b>	<b>1.131,62</b>	<b>1.000,00</b>	<b>131,62</b>
3211	Auszahlungen für Personalaufwand (Bezüge, Nebengebühren, und Mehrleistungsvergütungen)	1.131,62	1.000,00	131,62
3212	Auszahlungen für gesetzliche und freiwillige Sozialaufwendungen			
3213	Auszahlungen aus sonstigem Personalaufwand			
<b>322</b>	<b>Auszahlungen aus Sachaufwand</b>	<b>25.862,04</b>	<b>28.900,00</b>	<b>-3.037,96</b>
3221	Auszahlungen für Verbrauchs- und Verbrauchsgüter, Handelswaren	3.664,32	3.600,00	64,32
3222	Auszahlungen für Verwaltungs- und Betriebsaufwand	986,64	1.800,00	-813,36
3223	Auszahlungen für Leasing- und Mietaufwand	14.061,48	14.000,00	61,48
3224	Auszahlungen für Instandhaltung	6.185,10	7.500,00	-1.314,90
3225	Sonstige Auszahlungen aus Sachaufwand	964,50	2.000,00	-1.035,50
3226	Auszahlungen aus der Inanspruchnahme von Haftungen			
<b>323</b>	<b>Auszahlungen aus Transfers</b>	<b>645.877,60</b>	<b>643.500,00</b>	<b>2.377,60</b>
3231	Transferzahlungen an Träger des öffentlichen Rechts	645.157,60	642.900,00	2.257,60

## Gesundheit (Gruppe 5)

MVAG	Mittelverwendungs- und aufbringungsgruppen (1. und 2. Ebene)	RA 2025	VA 2025	RA - VA
3232	Transferzahlungen an Beteiligungen			
3233	Transferzahlungen an Unternehmen (inkl. Finanzunternehmen)	720,00	600,00	120,00
3234	Transferzahlungen an Haushalte und Organisationen ohne Erwerbscharakter			
3235	Transferzahlungen an das Ausland			
3236	Investitions- und Tilgungszuschüsse zwischen Unternehmungen und Betrieben der Gebietskörperschaft und der Gebietskörperschaft			
<b>324</b>	<b>Auszahlungen aus Finanzaufwand</b>	<b>0,00</b>	<b>0,00</b>	<b>0,00</b>
3241	Auszahlungen für Zinsen			
3242	Auszahlungen für Zinsen aus derivativen Finanzinstrumenten mit und ohne Grundgeschäft			
3243	Auszahlungen aus Gewinnentnahmen von marktbestimmten Betrieben			
3244	Sonstige Auszahlungen aus Finanzaufwendungen			
<b>32</b>	<b>Summe Auszahlungen operative Gebarung</b>	<b>672.871,26</b>	<b>673.400,00</b>	<b>-528,74</b>
<b>SA1</b>	<b>Saldo (1) Geldfluss aus der operativen Gebarung (31 – 32)</b>	<b>-643.434,83</b>	<b>-650.100,00</b>	<b>6.665,17</b>
<b>331</b>	<b>Einzahlungen aus der Investitionstätigkeit</b>	<b>0,00</b>	<b>0,00</b>	<b>0,00</b>
3311	Einzahlungen aus der Veräußerung von immateriellem Vermögen			
3312	Einzahlungen aus der Veräußerung von Grundstücken und Grundstückeinrichtungen			
3313	Einzahlungen aus der Veräußerung von Gebäuden und Bauten			
3314	Einzahlungen aus der Veräußerung von technischen Anlagen, Fahrzeugen und Maschinen			
3315	Einzahlungen aus der Veräußerung von Amts-, Betriebs- und Geschäftsausstattung			
3316	Einzahlungen aus der Veräußerung von Kulturgütern			
3317	Einzahlungen aus der Veräußerung von Beteiligungen			
3318	Einzahlungen aus der Veräußerung von kofinanzierten Schutzbauten			
<b>332</b>	<b>Einzahlungen aus der Rückzahlung von Darlehen sowie gewährten Vorschüssen</b>	<b>0,00</b>	<b>0,00</b>	<b>0,00</b>
3321	Einzahlungen aus Darlehen an Träger des öffentlichen Rechts			
3322	Einzahlungen aus Darlehen an Beteiligungen			
3323	Einzahlungen aus Darlehen an Unternehmen und Haushalte			
3325	Einzahlungen aus Vorschüssen und Anzahlungen			
<b>333</b>	<b>Einzahlungen aus Kapitaltransfers</b>	<b>0,00</b>	<b>0,00</b>	<b>0,00</b>
3331	Kapitaltransferzahlungen von Trägern des öffentlichen Rechts			
3332	Kapitaltransferzahlungen von Beteiligungen			
3333	Kapitaltransferzahlungen von Unternehmen			
3334	Kapitaltransferzahlungen von Haushalten und Organisationen ohne Erwerbscharakter			
3335	Kapitaltransferzahlungen vom Ausland			

## Gesundheit (Gruppe 5)

MVAG	Mittelverwendungs- und aufbringungsgruppen (1. und 2. Ebene)	RA 2025	VA 2025	RA - VA
<b>33</b>	<b>Summe Einzahlungen investive Gebarung</b>	<b>0,00</b>	<b>0,00</b>	<b>0,00</b>
<b>341</b>	<b>Auszahlungen aus der Investitionstätigkeit</b>	<b>0,00</b>	<b>0,00</b>	<b>0,00</b>
3411	Auszahlungen für den Erwerb von immateriellem Vermögen			
3412	Auszahlungen für den Erwerb von Grundstücken und Grundstückseinrichtungen			
3413	Auszahlungen für den Erwerb von Gebäuden und Bauten			
3414	Auszahlungen für den Erwerb von technischen Anlagen, Fahrzeugen und Maschinen			
3415	Auszahlungen für den Erwerb von Amts-, Betriebs- und Geschäftsausstattung			
3416	Auszahlungen für den Erwerb von Kulturgütern			
3417	Auszahlungen für den Erwerb von Beteiligungen			
3418	Auszahlungen für den Erwerb von kofinanzierten Schutzbauten			
<b>342</b>	<b>Auszahlungen aus der Gewährung von Darlehen sowie gewährten Vorschüssen</b>	<b>0,00</b>	<b>0,00</b>	<b>0,00</b>
3421	Auszahlungen von Darlehen an Träger des öffentlichen Rechts			
3422	Auszahlungen von Darlehen an Beteiligungen			
3423	Auszahlungen von Darlehen an Unternehmen und Haushalte			
3425	Auszahlungen von Vorschüssen und Anzahlungen			
<b>343</b>	<b>Auszahlungen aus Kapitaltransfers</b>	<b>0,00</b>	<b>0,00</b>	<b>0,00</b>
3431	Kapitaltransferzahlungen an Träger des öffentlichen Rechts			
3432	Kapitaltransferzahlungen an Beteiligungen			
3433	Kapitaltransferzahlungen an Unternehmen (Finanzunternehmen)			
3434	Kapitaltransferzahlungen an Haushalte und Organisationen ohne Erwerbscharakter			
3435	Kapitaltransferzahlungen an das Ausland			
<b>34</b>	<b>Summe Auszahlungen investive Gebarung</b>	<b>0,00</b>	<b>0,00</b>	<b>0,00</b>
<b>SA2</b>	<b>Saldo (2) Geldfluss aus der investiven Gebarung (33 – 34)</b>	<b>0,00</b>	<b>0,00</b>	<b>0,00</b>
<b>SA3</b>	<b>Saldo (3) Nettofinanzierungssaldo (Saldo 1 + Saldo 2)</b>	<b>-643.434,83</b>	<b>-650.100,00</b>	<b>6.665,17</b>
<b>351</b>	<b>Einzahlungen aus der Aufnahme von Finanzschulden</b>	<b>0,00</b>	<b>0,00</b>	<b>0,00</b>
3511	Einzahlungen aus empfangenen Darlehen von öffentlichen Körperschaften und Rechtsträgern			
3512	Einzahlungen aus empfangenen Darlehen von Beteiligungen			
3513	Einzahlungen aus empfangenen Darlehen von Unternehmen und privaten Haushalten			
3514	Einzahlungen aus Finanzschulden (Finanzunternehmen)			
3515	Einzahlungen aus Aufnahmen von Leasingverbindlichkeiten			
<b>353</b>	<b>Einzahlungen infolge eines Kapitaltausches bei derivativen Finanzinstrumenten mit Grundgeschäft</b>	<b>0,00</b>	<b>0,00</b>	<b>0,00</b>
3530	Einzahlungen infolge eines Kapitaltausches bei derivativen Finanzinstrumenten mit Grundgeschäft			

**Gesundheit (Gruppe 5)**

MVAG	Mittelverwendungs- und aufbringungsgruppen (1. und 2. Ebene)	RA 2025	VA 2025	RA - VA
<b>355</b>	<b>Einzahlungen aus dem Abgang von Finanzinstrumenten</b>	<b>0,00</b>	<b>0,00</b>	<b>0,00</b>
3550	Einzahlungen aus dem Abgang von Finanzinstrumenten			
<b>35</b>	<b>Summe Einzahlungen aus der Finanzierungstätigkeit</b>	<b>0,00</b>	<b>0,00</b>	<b>0,00</b>
<b>361</b>	<b>Auszahlungen aus der Tilgung von Finanzschulden</b>	<b>0,00</b>	<b>0,00</b>	<b>0,00</b>
3611	Auszahlungen aus empfangenen Darlehen von öffentlichen Körperschaften und Rechtsträgern			
3612	Auszahlungen aus empfangenen Darlehen von Beteiligungen			
3613	Auszahlungen aus empfangenen Darlehen von Unternehmen und privaten Haushalten			
3614	Auszahlungen aus Finanzschulden			
3615	Auszahlungen aus Rückzahlungen von Leasingverbindlichkeiten			
<b>363</b>	<b>Auszahlungen infolge eines Kapitaltausches bei derivativen Finanzinstrumenten mit Grundgeschäft</b>	<b>0,00</b>	<b>0,00</b>	<b>0,00</b>
3630	Auszahlungen infolge eines Kapitaltausches bei derivativen Finanzinstrumenten mit Grundgeschäft			
<b>365</b>	<b>Auszahlungen für den Erwerb von Finanzinstrumenten</b>	<b>0,00</b>	<b>0,00</b>	<b>0,00</b>
3650	Auszahlungen für den Erwerb von Finanzinstrumenten			
<b>36</b>	<b>Summe Auszahlungen aus der Finanzierungstätigkeit</b>	<b>0,00</b>	<b>0,00</b>	<b>0,00</b>
<b>SA4</b>	<b>Saldo (4) Geldfluss aus der Finanzierungstätigkeit (35 – 36)</b>	<b>0,00</b>	<b>0,00</b>	<b>0,00</b>
<b>SA5</b>	<b>Saldo (5) Geldfluss aus der voranschlagswirksamen Gebarung (Saldo 3 + Saldo 4)</b>	<b>-643.434,83</b>	<b>-650.100,00</b>	<b>6.665,17</b>

## Straßen- und Wasserbau, Verkehr (Gruppe 6)

MVAG	Mittelverwendungs- und aufbringungsgruppen (1. und 2. Ebene)	RA 2025	VA 2025	RA - VA
<b>311</b>	<b>Einzahlungen aus operativer Verwaltungstätigkeit</b>	<b>587,93</b>	<b>1.000,00</b>	<b>-412,07</b>
3111	Einzahlungen aus eigenen Abgaben			
3112	Einzahlungen aus Ertragsanteilen			
3113	Einzahlungen aus Gebühren			
3114	Einzahlungen aus Leistungen	413,20	500,00	-86,80
3115	Einzahlungen aus Besitz und wirtschaftlicher Tätigkeit			
3116	Einzahlungen aus Veräußerung von geringwertigen Wirtschaftsgütern (GWG) und sonstige Einzahlungen	174,73	500,00	-325,27
<b>312</b>	<b>Einzahlungen aus Transfers</b>	<b>290.210,00</b>	<b>301.000,00</b>	<b>-10.790,00</b>
3121	Transferzahlungen von Trägern des öffentlichen Rechts	290.000,00	300.000,00	-10.000,00
3122	Transferzahlungen von Beteiligten			
3123	Transferzahlungen von Unternehmen (inkl. Finanzunternehmen)			
3124	Transferzahlungen von Haushalten und Organisationen ohne Erwerbscharakter	210,00	1.000,00	-790,00
3125	Transferzahlungen vom Ausland			
3126	Investitions- und Tilgungszuschüsse zwischen Unternehmungen und Betrieben der Gebietskörperschaft und der Gebietskörperschaft			
<b>313</b>	<b>Einzahlungen aus Finanzerträgen</b>	<b>0,00</b>	<b>0,00</b>	<b>0,00</b>
3131	Einzahlungen aus Zinserträgen			
3132	Einzahlungen aus Zinsen aus derivativen Finanzinstrumenten mit und ohne Grundgeschäft			
3133	Einzahlungen aus Gewinnentnahmen von marktbestimmten Betrieben			
3134	Sonstige Einzahlungen aus Finanzerträgen			
3135	Einzahlungen aus Dividenden/Gewinnausschüttungen			
<b>31</b>	<b>Summe Einzahlungen operative Gebarung</b>	<b>290.797,93</b>	<b>302.000,00</b>	<b>-11.202,07</b>
<b>321</b>	<b>Auszahlungen aus Personalaufwand</b>	<b>0,00</b>	<b>0,00</b>	<b>0,00</b>
3211	Auszahlungen für Personalaufwand (Bezüge, Nebengebühren, und Mehrleistungsvergütungen)			
3212	Auszahlungen für gesetzliche und freiwillige Sozialaufwendungen			
3213	Auszahlungen aus sonstigem Personalaufwand			
<b>322</b>	<b>Auszahlungen aus Sachaufwand</b>	<b>12.494,42</b>	<b>16.000,00</b>	<b>-3.505,58</b>
3221	Auszahlungen für Verbrauchs- und Verbrauchsgüter, Handelswaren		1.000,00	-1.000,00
3222	Auszahlungen für Verwaltungs- und Betriebsaufwand			
3223	Auszahlungen für Leasing- und Mietaufwand			
3224	Auszahlungen für Instandhaltung	12.494,42	15.000,00	-2.505,58
3225	Sonstige Auszahlungen aus Sachaufwand			
3226	Auszahlungen aus der Inanspruchnahme von Haftungen			
<b>323</b>	<b>Auszahlungen aus Transfers</b>	<b>0,00</b>	<b>0,00</b>	<b>0,00</b>
3231	Transferzahlungen an Träger des öffentlichen Rechts			

## Straßen- und Wasserbau, Verkehr (Gruppe 6)

MVAG	Mittelverwendungs- und aufbringungsgruppen (1. und 2. Ebene)	RA 2025	VA 2025	RA - VA
3232	Transferzahlungen an Beteiligungen			
3233	Transferzahlungen an Unternehmen (inkl. Finanzunternehmen)			
3234	Transferzahlungen an Haushalte und Organisationen ohne Erwerbscharakter			
3235	Transferzahlungen an das Ausland			
3236	Investitions- und Tilgungszuschüsse zwischen Unternehmungen und Betrieben der Gebietskörperschaft und der Gebietskörperschaft			
<b>324</b>	<b>Auszahlungen aus Finanzaufwand</b>	<b>0,00</b>	<b>0,00</b>	<b>0,00</b>
3241	Auszahlungen für Zinsen			
3242	Auszahlungen für Zinsen aus derivativen Finanzinstrumenten mit und ohne Grundgeschäft			
3243	Auszahlungen aus Gewinnentnahmen von marktbestimmten Betrieben			
3244	Sonstige Auszahlungen aus Finanzaufwendungen			
<b>32</b>	<b>Summe Auszahlungen operative Gebarung</b>	<b>12.494,42</b>	<b>16.000,00</b>	<b>-3.505,58</b>
<b>SA1</b>	<b>Saldo (1) Geldfluss aus der operativen Gebarung (31 – 32)</b>	<b>278.303,51</b>	<b>286.000,00</b>	<b>-7.696,49</b>
<b>331</b>	<b>Einzahlungen aus der Investitionstätigkeit</b>	<b>0,00</b>	<b>0,00</b>	<b>0,00</b>
3311	Einzahlungen aus der Veräußerung von immateriellem Vermögen			
3312	Einzahlungen aus der Veräußerung von Grundstücken und Grundstückeinrichtungen			
3313	Einzahlungen aus der Veräußerung von Gebäuden und Bauten			
3314	Einzahlungen aus der Veräußerung von technischen Anlagen, Fahrzeugen und Maschinen			
3315	Einzahlungen aus der Veräußerung von Amts-, Betriebs- und Geschäftsausstattung			
3316	Einzahlungen aus der Veräußerung von Kulturgütern			
3317	Einzahlungen aus der Veräußerung von Beteiligungen			
3318	Einzahlungen aus der Veräußerung von kofinanzierten Schutzbauten			
<b>332</b>	<b>Einzahlungen aus der Rückzahlung von Darlehen sowie gewährten Vorschüssen</b>	<b>0,00</b>	<b>0,00</b>	<b>0,00</b>
3321	Einzahlungen aus Darlehen an Träger des öffentlichen Rechts			
3322	Einzahlungen aus Darlehen an Beteiligungen			
3323	Einzahlungen aus Darlehen an Unternehmen und Haushalte			
3325	Einzahlungen aus Vorschüssen und Anzahlungen			
<b>333</b>	<b>Einzahlungen aus Kapitaltransfers</b>	<b>220.928,13</b>	<b>353.800,00</b>	<b>-132.871,87</b>
3331	Kapitaltransferzahlungen von Trägern des öffentlichen Rechts	220.928,13	353.800,00	-132.871,87
3332	Kapitaltransferzahlungen von Beteiligungen			
3333	Kapitaltransferzahlungen von Unternehmen			
3334	Kapitaltransferzahlungen von Haushalten und Organisationen ohne Erwerbscharakter			
3335	Kapitaltransferzahlungen vom Ausland			

## Straßen- und Wasserbau, Verkehr (Gruppe 6)

MVAG	Mittelverwendungs- und aufbringungsgruppen (1. und 2. Ebene)	RA 2025	VA 2025	RA - VA
<b>33</b>	<b>Summe Einzahlungen investive Gebarung</b>	<b>220.928,13</b>	<b>353.800,00</b>	<b>-132.871,87</b>
<b>341</b>	<b>Auszahlungen aus der Investitionstätigkeit</b>	<b>615.016,38</b>	<b>1.121.000,00</b>	<b>-505.983,62</b>
3411	Auszahlungen für den Erwerb von immateriellem Vermögen			
3412	Auszahlungen für den Erwerb von Grundstücken und Grundstückseinrichtungen	615.016,38	1.121.000,00	-505.983,62
3413	Auszahlungen für den Erwerb von Gebäuden und Bauten			
3414	Auszahlungen für den Erwerb von technischen Anlagen, Fahrzeugen und Maschinen			
3415	Auszahlungen für den Erwerb von Amts-, Betriebs- und Geschäftsausstattung			
3416	Auszahlungen für den Erwerb von Kulturgütern			
3417	Auszahlungen für den Erwerb von Beteiligungen			
3418	Auszahlungen für den Erwerb von kofinanzierten Schutzbauten			
<b>342</b>	<b>Auszahlungen aus der Gewährung von Darlehen sowie gewährten Vorschüssen</b>	<b>0,00</b>	<b>0,00</b>	<b>0,00</b>
3421	Auszahlungen von Darlehen an Träger des öffentlichen Rechts			
3422	Auszahlungen von Darlehen an Beteiligungen			
3423	Auszahlungen von Darlehen an Unternehmen und Haushalte			
3425	Auszahlungen von Vorschüssen und Anzahlungen			
<b>343</b>	<b>Auszahlungen aus Kapitaltransfers</b>	<b>0,00</b>	<b>0,00</b>	<b>0,00</b>
3431	Kapitaltransferzahlungen an Träger des öffentlichen Rechts			
3432	Kapitaltransferzahlungen an Beteiligungen			
3433	Kapitaltransferzahlungen an Unternehmen (Finanzunternehmen)			
3434	Kapitaltransferzahlungen an Haushalte und Organisationen ohne Erwerbscharakter			
3435	Kapitaltransferzahlungen an das Ausland			
<b>34</b>	<b>Summe Auszahlungen investive Gebarung</b>	<b>615.016,38</b>	<b>1.121.000,00</b>	<b>-505.983,62</b>
<b>SA2</b>	<b>Saldo (2) Geldfluss aus der investiven Gebarung (33 – 34)</b>	<b>-394.088,25</b>	<b>-767.200,00</b>	<b>373.111,75</b>
<b>SA3</b>	<b>Saldo (3) Nettofinanzierungssaldo (Saldo 1 + Saldo 2)</b>	<b>-115.784,74</b>	<b>-481.200,00</b>	<b>365.415,26</b>
<b>351</b>	<b>Einzahlungen aus der Aufnahme von Finanzschulden</b>	<b>0,00</b>	<b>0,00</b>	<b>0,00</b>
3511	Einzahlungen aus empfangenen Darlehen von öffentlichen Körperschaften und Rechtsträgern			
3512	Einzahlungen aus empfangenen Darlehen von Beteiligungen			
3513	Einzahlungen aus empfangenen Darlehen von Unternehmen und privaten Haushalten			
3514	Einzahlungen aus Finanzschulden (Finanzunternehmen)			
3515	Einzahlungen aus Aufnahmen von Leasingverbindlichkeiten			
<b>353</b>	<b>Einzahlungen infolge eines Kapitaltausches bei derivativen Finanzinstrumenten mit Grundgeschäft</b>	<b>0,00</b>	<b>0,00</b>	<b>0,00</b>
3530	Einzahlungen infolge eines Kapitaltausches bei derivativen Finanzinstrumenten mit Grundgeschäft			

**Straßen- und Wasserbau, Verkehr (Gruppe 6)**

MVAG	Mittelverwendungs- und aufbringungsgruppen (1. und 2. Ebene)	RA 2025	VA 2025	RA - VA
<b>355</b>	<b>Einzahlungen aus dem Abgang von Finanzinstrumenten</b>	<b>0,00</b>	<b>0,00</b>	<b>0,00</b>
3550	Einzahlungen aus dem Abgang von Finanzinstrumenten			
<b>35</b>	<b>Summe Einzahlungen aus der Finanzierungstätigkeit</b>	<b>0,00</b>	<b>0,00</b>	<b>0,00</b>
<b>361</b>	<b>Auszahlungen aus der Tilgung von Finanzschulden</b>	<b>0,00</b>	<b>0,00</b>	<b>0,00</b>
3611	Auszahlungen aus empfangenen Darlehen von öffentlichen Körperschaften und Rechtsträgern			
3612	Auszahlungen aus empfangenen Darlehen von Beteiligungen			
3613	Auszahlungen aus empfangenen Darlehen von Unternehmen und privaten Haushalten			
3614	Auszahlungen aus Finanzschulden			
3615	Auszahlungen aus Rückzahlungen von Leasingverbindlichkeiten			
<b>363</b>	<b>Auszahlungen infolge eines Kapitaltausches bei derivativen Finanzinstrumenten mit Grundgeschäft</b>	<b>0,00</b>	<b>0,00</b>	<b>0,00</b>
3630	Auszahlungen infolge eines Kapitaltausches bei derivativen Finanzinstrumenten mit Grundgeschäft			
<b>365</b>	<b>Auszahlungen für den Erwerb von Finanzinstrumenten</b>	<b>0,00</b>	<b>0,00</b>	<b>0,00</b>
3650	Auszahlungen für den Erwerb von Finanzinstrumenten			
<b>36</b>	<b>Summe Auszahlungen aus der Finanzierungstätigkeit</b>	<b>0,00</b>	<b>0,00</b>	<b>0,00</b>
<b>SA4</b>	<b>Saldo (4) Geldfluss aus der Finanzierungstätigkeit (35 – 36)</b>	<b>0,00</b>	<b>0,00</b>	<b>0,00</b>
<b>SA5</b>	<b>Saldo (5) Geldfluss aus der voranschlagswirksamen Gebarung (Saldo 3 + Saldo 4)</b>	<b>-115.784,74</b>	<b>-481.200,00</b>	<b>365.415,26</b>

## Wirtschaftsförderung (Gruppe 7)

MVAG	Mittelverwendungs- und aufbringungsgruppen (1. und 2. Ebene)	RA 2025	VA 2025	RA - VA
<b>311</b>	<b>Einzahlungen aus operativer Verwaltungstätigkeit</b>	<b>38.122,19</b>	<b>41.600,00</b>	<b>-3.477,81</b>
3111	Einzahlungen aus eigenen Abgaben			
3112	Einzahlungen aus Ertragsanteilen			
3113	Einzahlungen aus Gebühren			
3114	Einzahlungen aus Leistungen	2.836,88	5.100,00	-2.263,12
3115	Einzahlungen aus Besitz und wirtschaftlicher Tätigkeit	34.753,23	35.500,00	-746,77
3116	Einzahlungen aus Veräußerung von geringwertigen Wirtschaftsgütern (GWG) und sonstige Einzahlungen	532,08	1.000,00	-467,92
<b>312</b>	<b>Einzahlungen aus Transfers</b>	<b>4.812,00</b>	<b>34.600,00</b>	<b>-29.788,00</b>
3121	Transferzahlungen von Trägern des öffentlichen Rechts	4.812,00	34.500,00	-29.688,00
3122	Transferzahlungen von Beteiligten			
3123	Transferzahlungen von Unternehmen (inkl. Finanzunternehmen)		100,00	-100,00
3124	Transferzahlungen von Haushalten und Organisationen ohne Erwerbscharakter			
3125	Transferzahlungen vom Ausland			
3126	Investitions- und Tilgungszuschüsse zwischen Unternehmungen und Betrieben der Gebietskörperschaft und der Gebietskörperschaft			
<b>313</b>	<b>Einzahlungen aus Finanzerträgen</b>	<b>0,00</b>	<b>0,00</b>	<b>0,00</b>
3131	Einzahlungen aus Zinserträgen			
3132	Einzahlungen aus Zinsen aus derivativen Finanzinstrumenten mit und ohne Grundgeschäft			
3133	Einzahlungen aus Gewinnentnahmen von marktbestimmten Betrieben			
3134	Sonstige Einzahlungen aus Finanzerträgen			
3135	Einzahlungen aus Dividenden/Gewinnausschüttungen			
<b>31</b>	<b>Summe Einzahlungen operative Gebarung</b>	<b>42.934,19</b>	<b>76.200,00</b>	<b>-33.265,81</b>
<b>321</b>	<b>Auszahlungen aus Personalaufwand</b>	<b>107.451,45</b>	<b>108.100,00</b>	<b>-648,55</b>
3211	Auszahlungen für Personalaufwand (Bezüge, Nebengebühren, und Mehrleistungsvergütungen)	89.993,75	90.600,00	-606,25
3212	Auszahlungen für gesetzliche und freiwillige Sozialaufwendungen	17.457,70	17.500,00	-42,30
3213	Auszahlungen aus sonstigem Personalaufwand			
<b>322</b>	<b>Auszahlungen aus Sachaufwand</b>	<b>63.020,97</b>	<b>71.500,00</b>	<b>-8.479,03</b>
3221	Auszahlungen für Gebrauchs- und Verbrauchsgüter, Handelswaren	1.712,27	3.000,00	-1.287,73
3222	Auszahlungen für Verwaltungs- und Betriebsaufwand	3.059,97	3.200,00	-140,03
3223	Auszahlungen für Leasing- und Mietaufwand	1.779,21	1.800,00	-20,79
3224	Auszahlungen für Instandhaltung	24.388,46	25.000,00	-611,54
3225	Sonstige Auszahlungen aus Sachaufwand	32.081,06	38.500,00	-6.418,94
3226	Auszahlungen aus der Inanspruchnahme von Haftungen			
<b>323</b>	<b>Auszahlungen aus Transfers</b>	<b>5.814,10</b>	<b>9.000,00</b>	<b>-3.185,90</b>
3231	Transferzahlungen an Träger des öffentlichen Rechts	5.814,10	9.000,00	-3.185,90

## Wirtschaftsförderung (Gruppe 7)

MVAG	Mittelverwendungs- und aufbringungsgruppen (1. und 2. Ebene)	RA 2025	VA 2025	RA - VA
3232	Transferzahlungen an Beteiligungen			
3233	Transferzahlungen an Unternehmen (inkl. Finanzunternehmen)			
3234	Transferzahlungen an Haushalte und Organisationen ohne Erwerbscharakter			
3235	Transferzahlungen an das Ausland			
3236	Investitions- und Tilgungszuschüsse zwischen Unternehmungen und Betrieben der Gebietskörperschaft und der Gebietskörperschaft			
<b>324</b>	<b>Auszahlungen aus Finanzaufwand</b>	<b>1.619,55</b>	<b>1.600,00</b>	<b>19,55</b>
3241	Auszahlungen für Zinsen	1.619,55	1.600,00	19,55
3242	Auszahlungen für Zinsen aus derivativen Finanzinstrumenten mit und ohne Grundgeschäft			
3243	Auszahlungen aus Gewinnentnahmen von marktbestimmten Betrieben			
3244	Sonstige Auszahlungen aus Finanzaufwendungen			
<b>32</b>	<b>Summe Auszahlungen operative Gebarung</b>	<b>177.906,07</b>	<b>190.200,00</b>	<b>-12.293,93</b>
<b>SA1</b>	<b>Saldo (1) Geldfluss aus der operativen Gebarung (31 – 32)</b>	<b>-134.971,88</b>	<b>-114.000,00</b>	<b>-20.971,88</b>
<b>331</b>	<b>Einzahlungen aus der Investitionstätigkeit</b>	<b>0,00</b>	<b>0,00</b>	<b>0,00</b>
3311	Einzahlungen aus der Veräußerung von immateriellem Vermögen			
3312	Einzahlungen aus der Veräußerung von Grundstücken und Grundstückeinrichtungen			
3313	Einzahlungen aus der Veräußerung von Gebäuden und Bauten			
3314	Einzahlungen aus der Veräußerung von technischen Anlagen, Fahrzeugen und Maschinen			
3315	Einzahlungen aus der Veräußerung von Amts-, Betriebs- und Geschäftsausstattung			
3316	Einzahlungen aus der Veräußerung von Kulturgütern			
3317	Einzahlungen aus der Veräußerung von Beteiligungen			
3318	Einzahlungen aus der Veräußerung von kofinanzierten Schutzbauten			
<b>332</b>	<b>Einzahlungen aus der Rückzahlung von Darlehen sowie gewährten Vorschüssen</b>	<b>0,00</b>	<b>0,00</b>	<b>0,00</b>
3321	Einzahlungen aus Darlehen an Träger des öffentlichen Rechts			
3322	Einzahlungen aus Darlehen an Beteiligungen			
3323	Einzahlungen aus Darlehen an Unternehmen und Haushalte			
3325	Einzahlungen aus Vorschüssen und Anzahlungen			
<b>333</b>	<b>Einzahlungen aus Kapitaltransfers</b>	<b>33.135,46</b>	<b>35.200,00</b>	<b>-2.064,54</b>
3331	Kapitaltransferzahlungen von Trägern des öffentlichen Rechts	33.135,46	35.200,00	-2.064,54
3332	Kapitaltransferzahlungen von Beteiligungen			
3333	Kapitaltransferzahlungen von Unternehmen			
3334	Kapitaltransferzahlungen von Haushalten und Organisationen ohne Erwerbscharakter			
3335	Kapitaltransferzahlungen vom Ausland			

## Wirtschaftsförderung (Gruppe 7)

MVAG	Mittelverwendungs- und aufbringungsgruppen (1. und 2. Ebene)	RA 2025	VA 2025	RA - VA
<b>33</b>	<b>Summe Einzahlungen investive Gebarung</b>	<b>33.135,46</b>	<b>35.200,00</b>	<b>-2.064,54</b>
<b>341</b>	<b>Auszahlungen aus der Investitionstätigkeit</b>	<b>44.803,10</b>	<b>124.400,00</b>	<b>-79.596,90</b>
3411	Auszahlungen für den Erwerb von immateriellem Vermögen			
3412	Auszahlungen für den Erwerb von Grundstücken und Grundstückseinrichtungen	44.803,10	124.400,00	-79.596,90
3413	Auszahlungen für den Erwerb von Gebäuden und Bauten			
3414	Auszahlungen für den Erwerb von technischen Anlagen, Fahrzeugen und Maschinen			
3415	Auszahlungen für den Erwerb von Amts-, Betriebs- und Geschäftsausstattung			
3416	Auszahlungen für den Erwerb von Kulturgütern			
3417	Auszahlungen für den Erwerb von Beteiligungen			
3418	Auszahlungen für den Erwerb von kofinanzierten Schutzbauten			
<b>342</b>	<b>Auszahlungen aus der Gewährung von Darlehen sowie gewährten Vorschüssen</b>	<b>0,00</b>	<b>0,00</b>	<b>0,00</b>
3421	Auszahlungen von Darlehen an Träger des öffentlichen Rechts			
3422	Auszahlungen von Darlehen an Beteiligungen			
3423	Auszahlungen von Darlehen an Unternehmen und Haushalte			
3425	Auszahlungen von Vorschüssen und Anzahlungen			
<b>343</b>	<b>Auszahlungen aus Kapitaltransfers</b>	<b>2.923,90</b>	<b>3.000,00</b>	<b>-76,10</b>
3431	Kapitaltransferzahlungen an Träger des öffentlichen Rechts	2.923,90	3.000,00	-76,10
3432	Kapitaltransferzahlungen an Beteiligungen			
3433	Kapitaltransferzahlungen an Unternehmen (Finanzunternehmen)			
3434	Kapitaltransferzahlungen an Haushalte und Organisationen ohne Erwerbscharakter			
3435	Kapitaltransferzahlungen an das Ausland			
<b>34</b>	<b>Summe Auszahlungen investive Gebarung</b>	<b>47.727,00</b>	<b>127.400,00</b>	<b>-79.673,00</b>
<b>SA2</b>	<b>Saldo (2) Geldfluss aus der investiven Gebarung (33 – 34)</b>	<b>-14.591,54</b>	<b>-92.200,00</b>	<b>77.608,46</b>
<b>SA3</b>	<b>Saldo (3) Nettofinanzierungssaldo (Saldo 1 + Saldo 2)</b>	<b>-149.563,42</b>	<b>-206.200,00</b>	<b>56.636,58</b>
<b>351</b>	<b>Einzahlungen aus der Aufnahme von Finanzschulden</b>	<b>0,00</b>	<b>0,00</b>	<b>0,00</b>
3511	Einzahlungen aus empfangenen Darlehen von öffentlichen Körperschaften und Rechtsträgern			
3512	Einzahlungen aus empfangenen Darlehen von Beteiligungen			
3513	Einzahlungen aus empfangenen Darlehen von Unternehmen und privaten Haushalten			
3514	Einzahlungen aus Finanzschulden (Finanzunternehmen)			
3515	Einzahlungen aus Aufnahmen von Leasingverbindlichkeiten			
<b>353</b>	<b>Einzahlungen infolge eines Kapitaltausches bei derivativen Finanzinstrumenten mit Grundgeschäft</b>	<b>0,00</b>	<b>0,00</b>	<b>0,00</b>
3530	Einzahlungen infolge eines Kapitaltausches bei derivativen Finanzinstrumenten mit Grundgeschäft			

## Wirtschaftsförderung (Gruppe 7)

MVAG	Mittelverwendungs- und aufbringungsgruppen (1. und 2. Ebene)	RA 2025	VA 2025	RA - VA
<b>355</b>	<b>Einzahlungen aus dem Abgang von Finanzinstrumenten</b>	<b>0,00</b>	<b>0,00</b>	<b>0,00</b>
3550	Einzahlungen aus dem Abgang von Finanzinstrumenten			
<b>35</b>	<b>Summe Einzahlungen aus der Finanzierungstätigkeit</b>	<b>0,00</b>	<b>0,00</b>	<b>0,00</b>
<b>361</b>	<b>Auszahlungen aus der Tilgung von Finanzschulden</b>	<b>30.344,82</b>	<b>30.400,00</b>	<b>-55,18</b>
3611	Auszahlungen aus empfangenen Darlehen von öffentlichen Körperschaften und Rechtsträgern			
3612	Auszahlungen aus empfangenen Darlehen von Beteiligungen			
3613	Auszahlungen aus empfangenen Darlehen von Unternehmen und privaten Haushalten			
3614	Auszahlungen aus Finanzschulden	30.344,82	30.400,00	-55,18
3615	Auszahlungen aus Rückzahlungen von Leasingverbindlichkeiten			
<b>363</b>	<b>Auszahlungen infolge eines Kapitaltausches bei derivativen Finanzinstrumenten mit Grundgeschäft</b>	<b>0,00</b>	<b>0,00</b>	<b>0,00</b>
3630	Auszahlungen infolge eines Kapitaltausches bei derivativen Finanzinstrumenten mit Grundgeschäft			
<b>365</b>	<b>Auszahlungen für den Erwerb von Finanzinstrumenten</b>	<b>0,00</b>	<b>0,00</b>	<b>0,00</b>
3650	Auszahlungen für den Erwerb von Finanzinstrumenten			
<b>36</b>	<b>Summe Auszahlungen aus der Finanzierungstätigkeit</b>	<b>30.344,82</b>	<b>30.400,00</b>	<b>-55,18</b>
<b>SA4</b>	<b>Saldo (4) Geldfluss aus der Finanzierungstätigkeit (35 – 36)</b>	<b>-30.344,82</b>	<b>-30.400,00</b>	<b>55,18</b>
<b>SA5</b>	<b>Saldo (5) Geldfluss aus der voranschlagswirksamen Gebarung (Saldo 3 + Saldo 4)</b>	<b>-179.908,24</b>	<b>-236.600,00</b>	<b>56.691,76</b>

## Dienstleistungen (Gruppe 8)

MVAG	Mittelverwendungs- und aufbringungsgruppen (1. und 2. Ebene)	RA 2025	VA 2025	RA - VA
<b>311</b>	<b>Einzahlungen aus operativer Verwaltungstätigkeit</b>	<b>1.175.097,80</b>	<b>1.256.600,00</b>	<b>-81.502,20</b>
3111	Einzahlungen aus eigenen Abgaben			
3112	Einzahlungen aus Ertragsanteilen			
3113	Einzahlungen aus Gebühren	1.058.436,22	1.139.000,00	-80.563,78
3114	Einzahlungen aus Leistungen	62.763,38	59.200,00	3.563,38
3115	Einzahlungen aus Besitz und wirtschaftlicher Tätigkeit	42.718,47	46.100,00	-3.381,53
3116	Einzahlungen aus Veräußerung von geringwertigen Wirtschaftsgütern (GWG) und sonstige Einzahlungen	11.179,73	12.300,00	-1.120,27
<b>312</b>	<b>Einzahlungen aus Transfers</b>	<b>107.105,12</b>	<b>109.800,00</b>	<b>-2.694,88</b>
3121	Transferzahlungen von Trägern des öffentlichen Rechts	101.640,74	103.800,00	-2.159,26
3122	Transferzahlungen von Beteiligten			
3123	Transferzahlungen von Unternehmen (inkl. Finanzunternehmen)	5.464,38	6.000,00	-535,62
3124	Transferzahlungen von Haushalten und Organisationen ohne Erwerbscharakter			
3125	Transferzahlungen vom Ausland			
3126	Investitions- und Tilgungszuschüsse zwischen Unternehmungen und Betrieben der Gebietskörperschaft und der Gebietskörperschaft			
<b>313</b>	<b>Einzahlungen aus Finanzerträgen</b>	<b>0,00</b>	<b>0,00</b>	<b>0,00</b>
3131	Einzahlungen aus Zinserträgen			
3132	Einzahlungen aus Zinsen aus derivativen Finanzinstrumenten mit und ohne Grundgeschäft			
3133	Einzahlungen aus Gewinnentnahmen von marktbestimmten Betrieben			
3134	Sonstige Einzahlungen aus Finanzerträgen			
3135	Einzahlungen aus Dividenden/Gewinnausschüttungen			
<b>31</b>	<b>Summe Einzahlungen operative Gebarung</b>	<b>1.282.202,92</b>	<b>1.366.400,00</b>	<b>-84.197,08</b>
<b>321</b>	<b>Auszahlungen aus Personalaufwand</b>	<b>325.242,88</b>	<b>319.800,00</b>	<b>5.442,88</b>
3211	Auszahlungen für Personalaufwand (Bezüge, Nebengebühren, und Mehrleistungsvergütungen)	267.597,78	262.800,00	4.797,78
3212	Auszahlungen für gesetzliche und freiwillige Sozialaufwendungen	57.645,10	57.000,00	645,10
3213	Auszahlungen aus sonstigem Personalaufwand			
<b>322</b>	<b>Auszahlungen aus Sachaufwand</b>	<b>707.313,89</b>	<b>747.300,00</b>	<b>-39.986,11</b>
3221	Auszahlungen für Gebrauchs- und Verbrauchsgüter, Handelswaren	215.922,10	214.100,00	1.822,10
3222	Auszahlungen für Verwaltungs- und Betriebsaufwand	75.438,11	83.900,00	-8.461,89
3223	Auszahlungen für Leasing- und Mietaufwand	98.275,85	109.400,00	-11.124,15
3224	Auszahlungen für Instandhaltung	193.891,54	199.600,00	-5.708,46
3225	Sonstige Auszahlungen aus Sachaufwand	123.786,29	140.300,00	-16.513,71
3226	Auszahlungen aus der Inanspruchnahme von Haftungen			
<b>323</b>	<b>Auszahlungen aus Transfers</b>	<b>189.737,11</b>	<b>192.000,00</b>	<b>-2.262,89</b>
3231	Transferzahlungen an Träger des öffentlichen Rechts			

## Dienstleistungen (Gruppe 8)

MVAG	Mittelverwendungs- und aufbringungsgruppen (1. und 2. Ebene)	RA 2025	VA 2025	RA - VA
3232	Transferzahlungen an Beteiligungen			
3233	Transferzahlungen an Unternehmen (inkl. Finanzunternehmen)	189.737,11	192.000,00	-2.262,89
3234	Transferzahlungen an Haushalte und Organisationen ohne Erwerbscharakter			
3235	Transferzahlungen an das Ausland			
3236	Investitions- und Tilgungszuschüsse zwischen Unternehmungen und Betrieben der Gebietskörperschaft und der Gebietskörperschaft			
<b>324</b>	<b>Auszahlungen aus Finanzaufwand</b>	<b>80.058,76</b>	<b>80.100,00</b>	<b>-41,24</b>
3241	Auszahlungen für Zinsen	80.058,76	80.100,00	-41,24
3242	Auszahlungen für Zinsen aus derivativen Finanzinstrumenten mit und ohne Grundgeschäft			
3243	Auszahlungen aus Gewinnentnahmen von marktbestimmten Betrieben			
3244	Sonstige Auszahlungen aus Finanzaufwendungen			
<b>32</b>	<b>Summe Auszahlungen operative Gebarung</b>	<b>1.302.352,64</b>	<b>1.339.200,00</b>	<b>-36.847,36</b>
<b>SA1</b>	<b>Saldo (1) Geldfluss aus der operativen Gebarung (31 – 32)</b>	<b>-20.149,72</b>	<b>27.200,00</b>	<b>-47.349,72</b>
<b>331</b>	<b>Einzahlungen aus der Investitionstätigkeit</b>	<b>91.362,00</b>	<b>130.500,00</b>	<b>-39.138,00</b>
3311	Einzahlungen aus der Veräußerung von immateriellem Vermögen			
3312	Einzahlungen aus der Veräußerung von Grundstücken und Grundstückeinrichtungen	91.362,00	130.000,00	-38.638,00
3313	Einzahlungen aus der Veräußerung von Gebäuden und Bauten			
3314	Einzahlungen aus der Veräußerung von technischen Anlagen, Fahrzeugen und Maschinen		500,00	-500,00
3315	Einzahlungen aus der Veräußerung von Amts-, Betriebs- und Geschäftsausstattung			
3316	Einzahlungen aus der Veräußerung von Kulturgütern			
3317	Einzahlungen aus der Veräußerung von Beteiligungen			
3318	Einzahlungen aus der Veräußerung von kofinanzierten Schutzbauten			
<b>332</b>	<b>Einzahlungen aus der Rückzahlung von Darlehen sowie gewährten Vorschüssen</b>	<b>0,00</b>	<b>0,00</b>	<b>0,00</b>
3321	Einzahlungen aus Darlehen an Träger des öffentlichen Rechts			
3322	Einzahlungen aus Darlehen an Beteiligungen			
3323	Einzahlungen aus Darlehen an Unternehmen und Haushalte			
3325	Einzahlungen aus Vorschüssen und Anzahlungen			
<b>333</b>	<b>Einzahlungen aus Kapitaltransfers</b>	<b>155.754,45</b>	<b>189.800,00</b>	<b>-34.045,55</b>
3331	Kapitaltransferzahlungen von Trägern des öffentlichen Rechts	120.418,09	139.800,00	-19.381,91
3332	Kapitaltransferzahlungen von Beteiligungen			
3333	Kapitaltransferzahlungen von Unternehmen			
3334	Kapitaltransferzahlungen von Haushalten und Organisationen ohne Erwerbscharakter	35.336,36	50.000,00	-14.663,64
3335	Kapitaltransferzahlungen vom Ausland			

## Dienstleistungen (Gruppe 8)

MVAG	Mittelverwendungs- und aufbringungsgruppen (1. und 2. Ebene)	RA 2025	VA 2025	RA - VA
<b>33</b>	<b>Summe Einzahlungen investive Gebarung</b>	<b>247.116,45</b>	<b>320.300,00</b>	<b>-73.183,55</b>
<b>341</b>	<b>Auszahlungen aus der Investitionstätigkeit</b>	<b>224.635,50</b>	<b>613.900,00</b>	<b>-389.264,50</b>
3411	Auszahlungen für den Erwerb von immateriellem Vermögen	130.204,57	180.000,00	-49.795,43
3412	Auszahlungen für den Erwerb von Grundstücken und Grundstückseinrichtungen	88.045,23	424.500,00	-336.454,77
3413	Auszahlungen für den Erwerb von Gebäuden und Bauten			
3414	Auszahlungen für den Erwerb von technischen Anlagen, Fahrzeugen und Maschinen	6.385,70	9.400,00	-3.014,30
3415	Auszahlungen für den Erwerb von Amts-, Betriebs- und Geschäftsausstattung			
3416	Auszahlungen für den Erwerb von Kulturgütern			
3417	Auszahlungen für den Erwerb von Beteiligungen			
3418	Auszahlungen für den Erwerb von kofinanzierten Schutzbauten			
<b>342</b>	<b>Auszahlungen aus der Gewährung von Darlehen sowie gewährten Vorschüssen</b>	<b>0,00</b>	<b>0,00</b>	<b>0,00</b>
3421	Auszahlungen von Darlehen an Träger des öffentlichen Rechts			
3422	Auszahlungen von Darlehen an Beteiligungen			
3423	Auszahlungen von Darlehen an Unternehmen und Haushalte			
3425	Auszahlungen von Vorschüssen und Anzahlungen			
<b>343</b>	<b>Auszahlungen aus Kapitaltransfers</b>	<b>0,00</b>	<b>0,00</b>	<b>0,00</b>
3431	Kapitaltransferzahlungen an Träger des öffentlichen Rechts			
3432	Kapitaltransferzahlungen an Beteiligungen			
3433	Kapitaltransferzahlungen an Unternehmen (Finanzunternehmen)			
3434	Kapitaltransferzahlungen an Haushalte und Organisationen ohne Erwerbscharakter			
3435	Kapitaltransferzahlungen an das Ausland			
<b>34</b>	<b>Summe Auszahlungen investive Gebarung</b>	<b>224.635,50</b>	<b>613.900,00</b>	<b>-389.264,50</b>
<b>SA2</b>	<b>Saldo (2) Geldfluss aus der investiven Gebarung (33 – 34)</b>	<b>22.480,95</b>	<b>-293.600,00</b>	<b>316.080,95</b>
<b>SA3</b>	<b>Saldo (3) Nettofinanzierungssaldo (Saldo 1 + Saldo 2)</b>	<b>2.331,23</b>	<b>-266.400,00</b>	<b>268.731,23</b>
<b>351</b>	<b>Einzahlungen aus der Aufnahme von Finanzschulden</b>	<b>0,00</b>	<b>320.900,00</b>	<b>-320.900,00</b>
3511	Einzahlungen aus empfangenen Darlehen von öffentlichen Körperschaften und Rechtsträgern			
3512	Einzahlungen aus empfangenen Darlehen von Beteiligungen			
3513	Einzahlungen aus empfangenen Darlehen von Unternehmen und privaten Haushalten			
3514	Einzahlungen aus Finanzschulden (Finanzunternehmen)		320.900,00	-320.900,00
3515	Einzahlungen aus Aufnahmen von Leasingverbindlichkeiten			
<b>353</b>	<b>Einzahlungen infolge eines Kapitaltausches bei derivativen Finanzinstrumenten mit Grundgeschäft</b>	<b>0,00</b>	<b>0,00</b>	<b>0,00</b>
3530	Einzahlungen infolge eines Kapitaltausches bei derivativen Finanzinstrumenten mit Grundgeschäft			

## Dienstleistungen (Gruppe 8)

MVAG	Mittelverwendungs- und aufbringungsgruppen (1. und 2. Ebene)	RA 2025	VA 2025	RA - VA
<b>355</b>	<b>Einzahlungen aus dem Abgang von Finanzinstrumenten</b>	<b>0,00</b>	<b>0,00</b>	<b>0,00</b>
3550	Einzahlungen aus dem Abgang von Finanzinstrumenten			
<b>35</b>	<b>Summe Einzahlungen aus der Finanzierungstätigkeit</b>	<b>0,00</b>	<b>320.900,00</b>	<b>-320.900,00</b>
<b>361</b>	<b>Auszahlungen aus der Tilgung von Finanzschulden</b>	<b>481.660,57</b>	<b>485.400,00</b>	<b>-3.739,43</b>
3611	Auszahlungen aus empfangenen Darlehen von öffentlichen Körperschaften und Rechtsträgern			
3612	Auszahlungen aus empfangenen Darlehen von Beteiligungen			
3613	Auszahlungen aus empfangenen Darlehen von Unternehmen und privaten Haushalten			
3614	Auszahlungen aus Finanzschulden	481.660,57	485.400,00	-3.739,43
3615	Auszahlungen aus Rückzahlungen von Leasingverbindlichkeiten			
<b>363</b>	<b>Auszahlungen infolge eines Kapitaltausches bei derivativen Finanzinstrumenten mit Grundgeschäft</b>	<b>0,00</b>	<b>0,00</b>	<b>0,00</b>
3630	Auszahlungen infolge eines Kapitaltausches bei derivativen Finanzinstrumenten mit Grundgeschäft			
<b>365</b>	<b>Auszahlungen für den Erwerb von Finanzinstrumenten</b>	<b>0,00</b>	<b>0,00</b>	<b>0,00</b>
3650	Auszahlungen für den Erwerb von Finanzinstrumenten			
<b>36</b>	<b>Summe Auszahlungen aus der Finanzierungstätigkeit</b>	<b>481.660,57</b>	<b>485.400,00</b>	<b>-3.739,43</b>
<b>SA4</b>	<b>Saldo (4) Geldfluss aus der Finanzierungstätigkeit (35 – 36)</b>	<b>-481.660,57</b>	<b>-164.500,00</b>	<b>-317.160,57</b>
<b>SA5</b>	<b>Saldo (5) Geldfluss aus der voranschlagswirksamen Gebarung (Saldo 3 + Saldo 4)</b>	<b>-479.329,34</b>	<b>-430.900,00</b>	<b>-48.429,34</b>

## Finanzwirtschaft (Gruppe 9)

MVAG	Mittelverwendungs- und aufbringungsgruppen (1. und 2. Ebene)	RA 2025	VA 2025	RA - VA
<b>311</b>	<b>Einzahlungen aus operativer Verwaltungstätigkeit</b>	<b>2.840.062,33</b>	<b>2.737.700,00</b>	<b>102.362,33</b>
3111	Einzahlungen aus eigenen Abgaben	813.829,46	737.200,00	76.629,46
3112	Einzahlungen aus Ertragsanteilen	2.016.312,49	1.996.000,00	20.312,49
3113	Einzahlungen aus Gebühren			
3114	Einzahlungen aus Leistungen			
3115	Einzahlungen aus Besitz und wirtschaftlicher Tätigkeit			
3116	Einzahlungen aus Veräußerung von geringwertigen Wirtschaftsgütern (GWG) und sonstige Einzahlungen	9.920,38	4.500,00	5.420,38
<b>312</b>	<b>Einzahlungen aus Transfers</b>	<b>218.729,79</b>	<b>223.300,00</b>	<b>-4.570,21</b>
3121	Transferzahlungen von Trägern des öffentlichen Rechts	218.729,79	223.300,00	-4.570,21
3122	Transferzahlungen von Beteiligten			
3123	Transferzahlungen von Unternehmen (inkl. Finanzunternehmen)			
3124	Transferzahlungen von Haushalten und Organisationen ohne Erwerbscharakter			
3125	Transferzahlungen vom Ausland			
3126	Investitions- und Tilgungszuschüsse zwischen Unternehmungen und Betrieben der Gebietskörperschaft und der Gebietskörperschaft			
<b>313</b>	<b>Einzahlungen aus Finanzerträgen</b>	<b>5.399,89</b>	<b>3.300,00</b>	<b>2.099,89</b>
3131	Einzahlungen aus Zinserträgen	5.399,89	3.300,00	2.099,89
3132	Einzahlungen aus Zinsen aus derivativen Finanzinstrumenten mit und ohne Grundgeschäft			
3133	Einzahlungen aus Gewinnentnahmen von marktbestimmten Betrieben			
3134	Sonstige Einzahlungen aus Finanzerträgen			
3135	Einzahlungen aus Dividenden/Gewinnausschüttungen			
<b>31</b>	<b>Summe Einzahlungen operative Gebarung</b>	<b>3.064.192,01</b>	<b>2.964.300,00</b>	<b>99.892,01</b>
<b>321</b>	<b>Auszahlungen aus Personalaufwand</b>	<b>0,00</b>	<b>0,00</b>	<b>0,00</b>
3211	Auszahlungen für Personalaufwand (Bezüge, Nebengebühren, und Mehrleistungsvergütungen)			
3212	Auszahlungen für gesetzliche und freiwillige Sozialaufwendungen			
3213	Auszahlungen aus sonstigem Personalaufwand			
<b>322</b>	<b>Auszahlungen aus Sachaufwand</b>	<b>31.520,67</b>	<b>28.500,00</b>	<b>3.020,67</b>
3221	Auszahlungen für Gebrauchs- und Verbrauchsgüter, Handelswaren		100,00	-100,00
3222	Auszahlungen für Verwaltungs- und Betriebsaufwand	3.612,86	6.000,00	-2.387,14
3223	Auszahlungen für Leasing- und Mietaufwand			
3224	Auszahlungen für Instandhaltung	15.103,56	9.500,00	5.603,56
3225	Sonstige Auszahlungen aus Sachaufwand	12.804,25	12.900,00	-95,75
3226	Auszahlungen aus der Inanspruchnahme von Haftungen			
<b>323</b>	<b>Auszahlungen aus Transfers</b>	<b>0,00</b>	<b>0,00</b>	<b>0,00</b>
3231	Transferzahlungen an Träger des öffentlichen Rechts			

## Finanzwirtschaft (Gruppe 9)

MVAG	Mittelverwendungs- und aufbringungsgruppen (1. und 2. Ebene)	RA 2025	VA 2025	RA - VA
3232	Transferzahlungen an Beteiligungen			
3233	Transferzahlungen an Unternehmen (inkl. Finanzunternehmen)			
3234	Transferzahlungen an Haushalte und Organisationen ohne Erwerbscharakter			
3235	Transferzahlungen an das Ausland			
3236	Investitions- und Tilgungszuschüsse zwischen Unternehmungen und Betrieben der Gebietskörperschaft und der Gebietskörperschaft			
<b>324</b>	<b>Auszahlungen aus Finanzaufwand</b>	<b>3.799,53</b>	<b>5.000,00</b>	<b>-1.200,47</b>
3241	Auszahlungen für Zinsen			
3242	Auszahlungen für Zinsen aus derivativen Finanzinstrumenten mit und ohne Grundgeschäft			
3243	Auszahlungen aus Gewinnentnahmen von marktbestimmten Betrieben			
3244	Sonstige Auszahlungen aus Finanzaufwendungen	3.799,53	5.000,00	-1.200,47
<b>32</b>	<b>Summe Auszahlungen operative Gebarung</b>	<b>35.320,20</b>	<b>33.500,00</b>	<b>1.820,20</b>
<b>SA1</b>	<b>Saldo (1) Geldfluss aus der operativen Gebarung (31 – 32)</b>	<b>3.028.871,81</b>	<b>2.930.800,00</b>	<b>98.071,81</b>
<b>331</b>	<b>Einzahlungen aus der Investitionstätigkeit</b>	<b>0,00</b>	<b>0,00</b>	<b>0,00</b>
3311	Einzahlungen aus der Veräußerung von immateriellem Vermögen			
3312	Einzahlungen aus der Veräußerung von Grundstücken und Grundstückeinrichtungen			
3313	Einzahlungen aus der Veräußerung von Gebäuden und Bauten			
3314	Einzahlungen aus der Veräußerung von technischen Anlagen, Fahrzeugen und Maschinen			
3315	Einzahlungen aus der Veräußerung von Amts-, Betriebs- und Geschäftsausstattung			
3316	Einzahlungen aus der Veräußerung von Kulturgütern			
3317	Einzahlungen aus der Veräußerung von Beteiligungen			
3318	Einzahlungen aus der Veräußerung von kofinanzierten Schutzbauten			
<b>332</b>	<b>Einzahlungen aus der Rückzahlung von Darlehen sowie gewährten Vorschüssen</b>	<b>40.000,00</b>	<b>40.000,00</b>	<b>0,00</b>
3321	Einzahlungen aus Darlehen an Träger des öffentlichen Rechts			
3322	Einzahlungen aus Darlehen an Beteiligungen	40.000,00	40.000,00	
3323	Einzahlungen aus Darlehen an Unternehmen und Haushalte			
3325	Einzahlungen aus Vorschüssen und Anzahlungen			
<b>333</b>	<b>Einzahlungen aus Kapitaltransfers</b>	<b>0,00</b>	<b>0,00</b>	<b>0,00</b>
3331	Kapitaltransferzahlungen von Trägern des öffentlichen Rechts			
3332	Kapitaltransferzahlungen von Beteiligungen			
3333	Kapitaltransferzahlungen von Unternehmen			
3334	Kapitaltransferzahlungen von Haushalten und Organisationen ohne Erwerbscharakter			
3335	Kapitaltransferzahlungen vom Ausland			

## Finanzwirtschaft (Gruppe 9)

MVAG	Mittelverwendungs- und aufbringungsgruppen (1. und 2. Ebene)	RA 2025	VA 2025	RA - VA
<b>33</b>	<b>Summe Einzahlungen investive Gebarung</b>	<b>40.000,00</b>	<b>40.000,00</b>	<b>0,00</b>
<b>341</b>	<b>Auszahlungen aus der Investitionstätigkeit</b>	<b>54.000,00</b>	<b>58.000,00</b>	<b>-4.000,00</b>
3411	Auszahlungen für den Erwerb von immateriellem Vermögen			
3412	Auszahlungen für den Erwerb von Grundstücken und Grundstückseinrichtungen			
3413	Auszahlungen für den Erwerb von Gebäuden und Bauten			
3414	Auszahlungen für den Erwerb von technischen Anlagen, Fahrzeugen und Maschinen			
3415	Auszahlungen für den Erwerb von Amts-, Betriebs- und Geschäftsausstattung			
3416	Auszahlungen für den Erwerb von Kulturgütern			
3417	Auszahlungen für den Erwerb von Beteiligungen	54.000,00	58.000,00	-4.000,00
3418	Auszahlungen für den Erwerb von kofinanzierten Schutzbauten			
<b>342</b>	<b>Auszahlungen aus der Gewährung von Darlehen sowie gewährten Vorschüssen</b>	<b>0,00</b>	<b>0,00</b>	<b>0,00</b>
3421	Auszahlungen von Darlehen an Träger des öffentlichen Rechts			
3422	Auszahlungen von Darlehen an Beteiligungen			
3423	Auszahlungen von Darlehen an Unternehmen und Haushalte			
3425	Auszahlungen von Vorschüssen und Anzahlungen			
<b>343</b>	<b>Auszahlungen aus Kapitaltransfers</b>	<b>100.000,00</b>	<b>100.000,00</b>	<b>0,00</b>
3431	Kapitaltransferzahlungen an Träger des öffentlichen Rechts			
3432	Kapitaltransferzahlungen an Beteiligungen			
3433	Kapitaltransferzahlungen an Unternehmen (Finanzunternehmen)	100.000,00	100.000,00	
3434	Kapitaltransferzahlungen an Haushalte und Organisationen ohne Erwerbscharakter			
3435	Kapitaltransferzahlungen an das Ausland			
<b>34</b>	<b>Summe Auszahlungen investive Gebarung</b>	<b>154.000,00</b>	<b>158.000,00</b>	<b>-4.000,00</b>
<b>SA2</b>	<b>Saldo (2) Geldfluss aus der investiven Gebarung (33 – 34)</b>	<b>-114.000,00</b>	<b>-118.000,00</b>	<b>4.000,00</b>
<b>SA3</b>	<b>Saldo (3) Nettofinanzierungssaldo (Saldo 1 + Saldo 2)</b>	<b>2.914.871,81</b>	<b>2.812.800,00</b>	<b>102.071,81</b>
<b>351</b>	<b>Einzahlungen aus der Aufnahme von Finanzschulden</b>	<b>0,00</b>	<b>0,00</b>	<b>0,00</b>
3511	Einzahlungen aus empfangenen Darlehen von öffentlichen Körperschaften und Rechtsträgern			
3512	Einzahlungen aus empfangenen Darlehen von Beteiligungen			
3513	Einzahlungen aus empfangenen Darlehen von Unternehmen und privaten Haushalten			
3514	Einzahlungen aus Finanzschulden (Finanzunternehmen)			
3515	Einzahlungen aus Aufnahmen von Leasingverbindlichkeiten			
<b>353</b>	<b>Einzahlungen infolge eines Kapitaltausches bei derivativen Finanzinstrumenten mit Grundgeschäft</b>	<b>0,00</b>	<b>0,00</b>	<b>0,00</b>
3530	Einzahlungen infolge eines Kapitaltausches bei derivativen Finanzinstrumenten mit Grundgeschäft			

## Finanzwirtschaft (Gruppe 9)

MVAG	Mittelverwendungs- und aufbringungsgruppen (1. und 2. Ebene)	RA 2025	VA 2025	RA - VA
<b>355</b>	<b>Einzahlungen aus dem Abgang von Finanzinstrumenten</b>	<b>0,00</b>	<b>0,00</b>	<b>0,00</b>
3550	Einzahlungen aus dem Abgang von Finanzinstrumenten			
<b>35</b>	<b>Summe Einzahlungen aus der Finanzierungstätigkeit</b>	<b>0,00</b>	<b>0,00</b>	<b>0,00</b>
<b>361</b>	<b>Auszahlungen aus der Tilgung von Finanzschulden</b>	<b>78.101,00</b>	<b>78.100,00</b>	<b>1,00</b>
3611	Auszahlungen aus empfangenen Darlehen von öffentlichen Körperschaften und Rechtsträgern			
3612	Auszahlungen aus empfangenen Darlehen von Beteiligungen			
3613	Auszahlungen aus empfangenen Darlehen von Unternehmen und privaten Haushalten			
3614	Auszahlungen aus Finanzschulden	78.101,00	78.100,00	1,00
3615	Auszahlungen aus Rückzahlungen von Leasingverbindlichkeiten			
<b>363</b>	<b>Auszahlungen infolge eines Kapitaltausches bei derivativen Finanzinstrumenten mit Grundgeschäft</b>	<b>0,00</b>	<b>0,00</b>	<b>0,00</b>
3630	Auszahlungen infolge eines Kapitaltausches bei derivativen Finanzinstrumenten mit Grundgeschäft			
<b>365</b>	<b>Auszahlungen für den Erwerb von Finanzinstrumenten</b>	<b>0,00</b>	<b>0,00</b>	<b>0,00</b>
3650	Auszahlungen für den Erwerb von Finanzinstrumenten			
<b>36</b>	<b>Summe Auszahlungen aus der Finanzierungstätigkeit</b>	<b>78.101,00</b>	<b>78.100,00</b>	<b>1,00</b>
<b>SA4</b>	<b>Saldo (4) Geldfluss aus der Finanzierungstätigkeit (35 – 36)</b>	<b>-78.101,00</b>	<b>-78.100,00</b>	<b>-1,00</b>
<b>SA5</b>	<b>Saldo (5) Geldfluss aus der voranschlagswirksamen Gebarung (Saldo 3 + Saldo 4)</b>	<b>2.836.770,81</b>	<b>2.734.700,00</b>	<b>102.070,81</b>

Vermögenshaushalt (Anlage 1c)



AKTIVA		Code	Endbestand 31.12.2024	Endbestand 31.12.2025	Veränderung
<b>A</b>	<b>Langfristiges Vermögen</b>	<b>10</b>	<b>29.024.804,45</b>	<b>29.153.336,16</b>	<b>128.531,71</b>
<b>A.I</b>	<b>Immaterielle Vermögenswerte</b>	<b>101</b>	<b>372.305,79</b>	<b>521.834,15</b>	<b>149.528,36</b>
A.I.1	Immaterielle Vermögenswerte	1010	372.305,79	521.834,15	149.528,36
<b>A.II</b>	<b>Sachanlagen</b>	<b>102</b>	<b>27.442.837,50</b>	<b>27.224.792,94</b>	<b>-218.044,56</b>
A.II.1	Grundstücke, Grundstückseinrichtungen und Infrastruktur	1021	11.680.396,33	11.792.388,78	111.992,45
A.II.2	Gebäude und Bauten	1022	5.365.639,16	5.264.846,98	-100.792,18
A.II.3	Wasser- und Abwasserbauten und -anlagen	1023	8.975.512,50	8.604.373,44	-371.139,06
A.II.4	Sonderanlagen	1024	656.029,52	609.027,75	-47.001,77
A.II.5	Technische Anlagen, Fahrzeuge und Maschinen	1025	326.270,20	537.049,87	210.779,67
A.II.6	Amts-, Betriebs- und Geschäftsausstattung	1026	111.833,87	103.452,56	-8.381,31
A.II.7	Kulturgüter	1027	327.155,92	313.653,56	-13.502,36
A.II.8	Geleistete Anzahlungen für Anlagen und Anlagen in Bau	1028	0,00	0,00	0,00
A.II.9	Kofinanzierte Schutzbauten	1029	0,00	0,00	0,00
<b>A.III</b>	<b>Aktive Finanzinstrumente/Langfristiges Finanzvermögen</b>	<b>103</b>	<b>0,00</b>	<b>0,00</b>	<b>0,00</b>
A.III.1	Bis zur Endfälligkeit gehaltene Finanzinstrumente	1031	0,00	0,00	0,00
A.III.2	Zur Veräußerung verfügbare Finanzinstrumente	1032	0,00	0,00	0,00
A.III.3	Partizipations- und Hybridkapital	1033	0,00	0,00	0,00
A.III.4	Derivative Finanzinstrumente ohne Grundgeschäft	1034	0,00	0,00	0,00
<b>A.IV</b>	<b>Beteiligungen</b>	<b>104</b>	<b>52.200,00</b>	<b>106.200,00</b>	<b>54.000,00</b>
A.IV.1	Beteiligungen an verbundenen Unternehmen	1041	52.200,00	106.200,00	54.000,00
A.IV.2	Beteiligungen an assoziierten Unternehmen	1042	0,00	0,00	0,00
A.IV.3	Sonstige Beteiligungen	1043	0,00	0,00	0,00
A.IV.4	Verwaltete Einrichtungen, die der Kontrolle unterliegen	1044	0,00	0,00	0,00
<b>A.V</b>	<b>Langfristige Forderungen</b>	<b>106</b>	<b>1.157.461,16</b>	<b>1.300.509,07</b>	<b>143.047,91</b>
A.V.1	Langfristige Forderungen aus Lieferungen und Leistungen	1061	0,00	0,00	0,00
A.V.2	Langfristige Forderungen aus gewährten Darlehen	1062	310.000,00	270.000,00	-40.000,00
A.V.3	Sonstige langfristige Forderungen	1063	847.461,16	1.030.509,07	183.047,91

AKTIVA		Code	Endbestand 31.12.2024	Endbestand 31.12.2025	Veränderung
<b>B</b>	<b>Kurzfristiges Vermögen</b>	<b>11</b>	<b>2.213.441,98</b>	<b>1.650.677,76</b>	<b>-562.764,22</b>
<b>B.I</b>	<b>Kurzfristige Forderungen</b>	<b>113</b>	<b>88.799,72</b>	<b>66.054,39</b>	<b>-22.745,33</b>
B.I.1	Kurzfristige Forderungen aus Lieferungen und Leistungen	1131	29.629,82	1.224,63	-28.405,19
B.I.2	Kurzfristige Forderungen aus Abgaben	1132	5.545,54	27.370,61	21.825,07
B.I.3	Sonstige kurzfristige Forderungen	1133	0,00	0,00	0,00
B.I.4	Sonstige kurzfristige Forderungen (nicht voranschlagswirksame Gebarung)	1134	53.624,36	37.459,15	-16.165,21
<b>B.II</b>	<b>Vorräte</b>	<b>114</b>	<b>0,00</b>	<b>0,00</b>	<b>0,00</b>
B.II.1	Vorräte	1141	0,00	0,00	0,00
B.II.2	Gegebene Anzahlungen auf Vorräte	1142	0,00	0,00	0,00
<b>B.III</b>	<b>Liquide Mittel</b>	<b>115</b>	<b>2.124.642,26</b>	<b>1.584.623,37</b>	<b>-540.018,89</b>
B.III.1	Kassa, Bankguthaben, Schecks	1151	1.817.276,75	1.353.642,09	-463.634,66
B.III.2	Zahlungsmittelreserven	1152	307.365,51	230.981,28	-76.384,23
<b>B.IV</b>	<b>Aktive Finanzinstrumente/Kurzfristiges Finanzvermögen</b>	<b>116</b>	<b>0,00</b>	<b>0,00</b>	<b>0,00</b>
B.IV.1	Aktive Finanzinstrumente/Kurzfristiges Finanzvermögen	1160	0,00	0,00	0,00
<b>B.V</b>	<b>Aktive Rechnungsabgrenzung</b>	<b>117</b>	<b>0,00</b>	<b>0,00</b>	<b>0,00</b>
B.V.1	Aktive Rechnungsabgrenzung	1170	0,00	0,00	0,00
<b>Summe Aktiva (10 + 11)</b>			<b>31.238.246,43</b>	<b>30.804.013,92</b>	<b>-434.232,51</b>

PASSIVA		Code	Endbestand 31.12.2024	Endbestand 31.12.2025	Veränderung
<b>C</b>	<b>Nettovermögen (Ausgleichsposten)</b>	<b>12</b>	<b>14.254.027,27</b>	<b>13.961.319,62</b>	<b>-292.707,65</b>
<b>C.I</b>	<b>Saldo der Eröffnungsbilanz</b>	<b>121</b>	<b>6.346.970,88</b>	<b>6.346.970,88</b>	<b>0,00</b>
C.I.1	Saldo der Eröffnungsbilanz	1210	6.346.970,88	6.346.970,88	0,00
<b>C.II</b>	<b>Kumuliertes Nettoergebnis</b>	<b>122</b>	<b>366.486,46</b>	<b>366.486,46</b>	<b>0,00</b>
C.II.1	Kumuliertes Nettoergebnis	1220	366.486,46	366.486,46	0,00
<b>C.III</b>	<b>Haushaltsrücklagen</b>	<b>123</b>	<b>7.540.569,93</b>	<b>7.247.862,28</b>	<b>-292.707,65</b>
C.III.1	Haushaltsrücklagen	1230	7.540.569,93	7.247.862,28	-292.707,65
<b>C.IV</b>	<b>Neubewertungsrücklagen</b>	<b>124</b>	<b>0,00</b>	<b>0,00</b>	<b>0,00</b>
C.IV.1	Neubewertungsrücklagen	1240	0,00	0,00	0,00
<b>C.V</b>	<b>Fremdwährungsumrechnungsrücklagen</b>	<b>125</b>	<b>0,00</b>	<b>0,00</b>	<b>0,00</b>
C.V.1	Fremdwährungsumrechnungsrücklagen	1250	0,00	0,00	0,00
<b>D</b>	<b>Sonderposten Investitionszuschüsse (Kapitaltransfers)</b>	<b>13</b>	<b>7.104.390,45</b>	<b>7.707.292,32</b>	<b>602.901,87</b>
<b>D.I</b>	<b>Investitionszuschüsse</b>	<b>131</b>	<b>7.104.390,45</b>	<b>7.707.292,32</b>	<b>602.901,87</b>
D.I.1	Investitionszuschüsse von Trägern öffentlichen Rechts	1311	5.684.987,56	6.257.499,53	572.511,97
D.I.2	Investitionszuschüsse von Beteiligungen	1312	0,00	0,00	0,00
D.I.3	Investitionszuschüsse von Übrigen	1313	1.419.402,89	1.449.792,79	30.389,90
<b>E</b>	<b>Langfristige Fremdmittel</b>	<b>14</b>	<b>9.796.193,16</b>	<b>9.050.391,33</b>	<b>-745.801,83</b>
<b>E.I</b>	<b>Langfristige Finanzschulden, netto</b>	<b>141</b>	<b>9.599.775,33</b>	<b>8.841.234,57</b>	<b>-758.540,76</b>
E.I.1	Langfristige Finanzschulden	1411	9.599.775,33	8.841.234,57	-758.540,76
E.I.2	Langfristige Forderungen aus derivativen Finanzinstrumenten mit Grundgeschäft	1412	0,00	0,00	0,00
E.I.3	Langfristige Verbindlichkeiten aus derivativen Finanzinstrumenten mit Grundgeschäft	1413	0,00	0,00	0,00
<b>E.II</b>	<b>Langfristige Verbindlichkeiten</b>	<b>142</b>	<b>0,00</b>	<b>0,00</b>	<b>0,00</b>
E.II.1	Langfristige Verbindlichkeiten aus Lieferungen und Leistungen	1421	0,00	0,00	0,00
E.II.2	Leasingverbindlichkeiten	1422	0,00	0,00	0,00
E.II.3	Sonstige langfristige Verbindlichkeiten	1423	0,00	0,00	0,00

PASSIVA		Code	Endbestand 31.12.2024	Endbestand 31.12.2025	Veränderung
<b>E.III</b>	<b>Langfristige Rückstellungen</b>	<b>143</b>	<b>196.417,83</b>	<b>209.156,76</b>	<b>12.738,93</b>
E.III.1	Rückstellungen für Abfertigungen	1431	117.440,25	121.832,90	4.392,65
E.III.2	Rückstellungen für Jubiläumszuwendungen	1432	78.977,58	87.323,86	8.346,28
E.III.3	Rückstellungen für Haftungen	1433	0,00	0,00	0,00
E.III.4	Rückstellungen für Sanierungen von Altlasten	1434	0,00	0,00	0,00
E.III.5	Rückstellungen für Pensionen	1435	0,00	0,00	0,00
E.III.6	Sonstige langfristige Rückstellungen	1436	0,00	0,00	0,00
<b>F</b>	<b>Kurzfristige Fremdmittel</b>	<b>15</b>	<b>83.635,55</b>	<b>85.010,65</b>	<b>1.375,10</b>
<b>F.I</b>	<b>Kurzfristige Finanzschulden, netto</b>	<b>151</b>	<b>0,00</b>	<b>0,00</b>	<b>0,00</b>
F.I.1	Kurzfristige Finanzschulden	1511	0,00	0,00	0,00
F.I.2	Kurzfristige Forderungen aus derivativen Finanzinstrumenten mit Grundgeschäft	1512	0,00	0,00	0,00
F.I.3	Kurzfristige Verbindlichkeiten aus derivativen Finanzinstrumenten mit Grundgeschäft	1513	0,00	0,00	0,00
<b>F.II</b>	<b>Kurzfristige Verbindlichkeiten</b>	<b>152</b>	<b>83.635,55</b>	<b>85.010,65</b>	<b>1.375,10</b>
F.II.1	Kurzfristige Verbindlichkeiten aus Lieferungen und Leistungen	1521	0,00	0,00	0,00
F.II.2	Kurzfristige Verbindlichkeiten aus Abgaben	1522	0,00	0,00	0,00
F.II.3	Sonstige kurzfristige Verbindlichkeiten	1523	0,00	0,00	0,00
F.II.4	Sonstige kurzfristige Verbindlichkeiten (nicht voranschlagswirksame Gebarung)	1524	83.635,55	85.010,65	1.375,10
<b>F.III</b>	<b>Kurzfristige Rückstellungen</b>	<b>153</b>	<b>0,00</b>	<b>0,00</b>	<b>0,00</b>
F.III.1	Rückstellungen für Prozesskosten	1531	0,00	0,00	0,00
F.III.2	Rückstellungen für ausstehende Rechnungen	1532	0,00	0,00	0,00
F.III.3	Rückstellungen für nicht konsumierte Urlaube	1533	0,00	0,00	0,00
F.III.4	Sonstige kurzfristige Rückstellungen	1534	0,00	0,00	0,00
<b>F.IV</b>	<b>Passive Rechnungsabgrenzung</b>	<b>154</b>	<b>0,00</b>	<b>0,00</b>	<b>0,00</b>
F.IV.1	Passive Rechnungsabgrenzung	1540	0,00	0,00	0,00
<b>Summe Passiva (12 + 13 + 14 + 15)</b>			<b>31.238.246,43</b>	<b>30.804.013,92</b>	<b>-434.232,51</b>

Nettovermögensveränderungsrechnung (Anlage 1d)



Nettovermögensveränderungsrechnung	Saldo der Eröffnungsbilanz	Kumuliertes Nettoergebnis	Haushalts-rücklagen	Neubewertungs-rücklagen	Fremdwährungs-umrechnungs-rücklagen	Summe Nettovermögen
<b>Nettovermögen zum 31.12.2024</b>	<b>6.346.970,88</b>	<b>366.486,46</b>	<b>7.540.569,93</b>	<b>0,00</b>	<b>0,00</b>	<b>14.254.027,27</b>
1. Änderungen der Ansatz- und Bewertungsmethoden	0,00	0,00	XXXXXXXXXXXXXX	0,00	0,00	0,00
2. Nacherfassung von Vermögenswerten	0,00	0,00	0,00	0,00	0,00	0,00
3. Änderung der erstmaligen Eröffnungsbilanz (gem. § 38 Abs. 8)	0,00	0,00	0,00	0,00	0,00	0,00
<b>Angepasstes Nettovermögen zum 31.12.2024</b>	<b>6.346.970,88</b>	<b>366.486,46</b>	<b>7.540.569,93</b>	<b>0,00</b>	<b>0,00</b>	<b>14.254.027,27</b>
4. Veränderung aus der Bewertung von zur Veräußerung verfügbarer Finanzinstrumente	XXXXXXXXXXXXXX	XXXXXXXXXXXXXX	XXXXXXXXXXXXXX	0,00	XXXXXXXXXXXXXX	0,00
5. Veränderung aus der Bewertung von Beteiligungen	XXXXXXXXXXXXXX	XXXXXXXXXXXXXX	XXXXXXXXXXXXXX	0,00	XXXXXXXXXXXXXX	0,00
6. Veränderung aus der Umrechnung von Vermögen und Fremdmittel in fremder Währung	XXXXXXXXXXXXXX	XXXXXXXXXXXXXX	XXXXXXXXXXXXXX	XXXXXXXXXXXXXX	0,00	0,00
7. Veränderung aus Kapitalverminderungen und -erhöhungen	XXXXXXXXXXXXXX	0,00	0,00	0,00	0,00	0,00
<b>Summe Nettoveränderung, die nicht in die Ergebnisrechnung eingegangen ist</b>						
8. Nettoergebnis des Finanzjahres (SA0)	XXXXXXXXXXXXXX	-292.707,65	XXXXXXXXXXXXXX	XXXXXXXXXXXXXX	XXXXXXXXXXXXXX	-292.707,65
9. Haushaltsrücklagen (SA01)	XXXXXXXXXXXXXX	292.707,65	-292.707,65	XXXXXXXXXXXXXX	XXXXXXXXXXXXXX	0,00
<b>Nettovermögen zum 31.12.2025</b>	<b>6.346.970,88</b>	<b>366.486,46</b>	<b>7.247.862,28</b>	<b>0,00</b>	<b>0,00</b>	<b>13.961.319,62</b>



Haushaltspotential (aufbauend auf der Ergebnisrechnung)



MVAG	Mittelverwendungs- und -aufbringungsgruppen	Mittelaufbringung	Mittelverwendung	Saldo
211	Erträge aus der operativen Verwaltungstätigkeit	4.573.716,28		
212	Erträge aus Transfers	1.199.590,26		
213	Finanzerträge	5.399,89		
<b>Summe Erträge (SU 21)</b>		5.778.706,43		
2117	Nicht finanzierungswirksame operative Erträge (Auflösung von Rückstellungen und Aktivierte Eigenleistungen)	-32.377,08		
2127	Nicht finanzierungswirksamer Transferertrag (Auflösung von Investitionszuschüssen)	-326.826,15		
2136	Sonstige nicht finanzierungswirksame Finanzerträge (Auflösung von RS Bewertung von Beteiligungen und aktiven Finanzinstrumenten)			
<b>Nicht finanzwirksame Erträge</b>		-359.203,23		
<b>Finanzwirksame Erträge</b>		5.419.503,20		
221	Personalaufwand		1.108.856,93	
222	Sachaufwand		3.024.239,07	
223	Transferaufwand		1.812.502,94	
224	Finanzaufwand		125.815,14	
<b>Summe Aufwendungen (SU 22)</b>			6.071.414,08	
2214	Nicht finanzierungswirksamer Personalaufwand (Dotierung RS für Abfertigungen, Jubiläum u. nicht konsumierte Urlaube)		-29.345,36	
2226	Nicht finanzierungswirksamer Sachaufwand (inkl. Abschreibungen, Dotierung von RS Prozess, ausstehende Rechnungen)		-1.312.977,50	
2237	Nicht finanzierungswirksamer Transferaufwand (Dotierungen von RS f. Pensionen)			
2245	Nicht finanzierungswirksamer Finanzaufwand (Wertberichtigungen zu Finanzinstrumenten, Aufwendungen aus der Bewertung von Beteiligungen)			
<b>Nicht finanzwirksame Aufwendungen</b>			-1.342.322,86	
<b>Finanzwirksame Aufwendungen</b>			4.729.091,22	
<b>Finanzwirksames Ergebnis</b>		5.419.503,20	4.729.091,22	<b>690.411,98</b>

MVAG	Mittelverwendungs- und -aufbringungsgruppen	Mittelaufbringung	Mittelverwendung	Saldo
332	Einzahlungen aus der Rückzahlung von Darlehen sowie gewährten Vorschüssen (ohne 332x mit Projektcode - Anzahlungen)	40.000,00		
1141	Vorräte ( - Veränderung)			
1142	Gegebene Anzahlungen auf Vorräte ( - Veränderung)			
1540	Passive Rechnungsabgrenzung			
	Einzahlungen der Kontengruppe 000-089, die keinem Projekt mit Projektcode 1 zugeordnet sind	91.362,00		
	Einzahlungen der Kontengruppe 30, die keinem Projekt mit Projektcode 1 zugeordnet sind	136.042,45		
	- Erträge der Kontogruppe 80 mit Projektcode 1			
2301	Entnahmen von Rücklagen endfälliger Darlehen (Kontengruppe 893)			
<b>Jährliche wiederkehrende Einzahlungen</b>		<b>267.404,45</b>		
36	Auszahlungen aus der Finanzierungstätigkeit (ohne Projektcode 1)		758.540,76	
2401	Zuweisung an Rücklagen endfälliger Darlehen (Kontengruppe 793)			
342	Auszahlungen aus der Gewährung von Darlehen sowie gewährten Vorschüssen (ohne 342x mit Projektcode - Anzahlungen)			
1141	Vorräte ( + Veränderung)			
1142	Gegebene Anzahlungen auf Vorräte ( + Veränderung)			
1170	Aktive Rechnungsabgrenzung			
	Auszahlungen (Investitionen) der Kontengruppe 000-083, die keinem Projekt mit Projektcode 1 zugeordnet sind		198.149,78	
<b>Jährliche wiederkehrende Auszahlungen</b>			<b>956.690,54</b>	
	Kontengruppe 871, KT der Ergebnisrechnung, mit Projektcode (BZ)	-330.875,00		
<b>Summe Kapitaltransfers der Ergebnisrechnung</b>		<b>-330.875,00</b>		
<b>H1 Jährliches Haushaltspotential (Eigenmittel)</b>		<b>5.356.032,65</b>	<b>5.685.781,76</b>	<b>-329.749,11</b>
H4VJ Haushaltspotential Vorjahr (Endbestand HP-RL Vorjahr, Konto 935077 = AB)				<b>1.134.233,55</b>
<b>H2 verfügbares Haushaltspotential (Eigenmittel)</b>				<b>804.484,44</b>

MVAG	Mittelverwendungs- und -aufbringungsgruppen	Mittelaufbringung	Mittelverwendung	Saldo
<b>Information 1 - Berechnung der tatsächlichen Liquidität</b>				
im verfügbaren Haushaltspotential enthaltene Bedarfszuweisungen zur Liquiditätssteigerung aus Kontogruppe 871, KT der Ergebnisrechnung ohne Projektcode				
<b>tatsächlicher Liquiditätsbedarf ohne Rücklagenauflösung (Abgang)</b>		804.484,44		
2401	Zuweisungen an Haushaltsrücklagen (Kontengruppe 794)		41.716,77	
2401	Zuweisungen an Haushaltsrücklagen (Kontengruppe 795)			
<b>Jährliche Aufwände für Rücklagen</b>			41.716,77	
2301	Entnahmen von Haushaltsrücklagen (Kontengruppe 894)	78.101,00		
2301	Entnahmen von Haushaltsrücklagen (Kontengruppe 895)			
<b>Jährliche RL-Erträge f. Investitionen (finanzw.)</b>		78.101,00		
<b>H3 verfügbares Haushaltspotential (Eigenmittel) nach finanzwirksamen Rücklagen</b>		882.585,44	41.716,77	<b>840.868,67</b>
- Zuweisungen und Umbuchungen an investive Vorhaben			104.822,00	<b>-104.822,00</b>
+ Rückführungen und Umbuchungen von investiven Vorhaben		266.000,00		<b>266.000,00</b>
<b>H4 kumuliertes Haushaltspotential (Eigenmittel) Endbestand</b>		1.148.585,44	146.538,77	<b>1.002.046,67</b>
<b>Information 2 - Abwicklungsbuchung</b>				
H4VJ	Haushaltspotential Rücklage (HP-RL) Anfangsbestand (=Endbestand HP-RL Vorjahr Konto 935077)			<b>1.134.233,55</b>
	Abwicklung HP-RL (Eigenmittel) - Buchungsbetrag			<b>-132.186,88</b>
	Konto HP RL 935077, tatsächlicher Endbestand			<b>1.002.046,67</b>
	Kontrolle (H4 Berechnung zu HP-RL Konto)			<b>0,00</b>
<b>Information 3 - Eigenmittel im Kassenbestand</b>				
Kassenbestand "operativ"				
	Forderungen Teilsumme A			
	- <b>Teilsummen a (kurzfristig) der Forderungen aus Beilage 3</b>			<b>26.200,72</b>
	Verbindlichkeiten Teilsumme A			
	+ <b>Teilsummen a (kurzfristig) der Verbindlichkeiten aus Beilage 3</b>			<b>0,00</b>
<b>Summe "Eigenmittel im Kassenbestand"</b>				<b>975.845,95</b>

MVAG	Mittelverwendungs- und -aufbringungsgruppen	Mittelaufbringung	Mittelverwendung	Saldo
<b>Information 4 - Zuführungen aus dem Detailnachweis</b>				
Aufstellung aller Konten der KG 899 und KG 799 mit bzw. ohne PC				
	1/980000/799		104.822,00	
	2/980000/899	266.000,00		
	Summe ohne PC	266.000,00	104.822,00	<b>161.178,00</b>
	5/612000/799 PC 1 612000		266.000,00	
	6/163002/899 PC 1 163002	46.737,96		
	6/163005/899 PC 1 163005	23.475,00		
	6/164000/899 PC 1 164000	34.609,04		
	Summe mit PC	104.822,00	266.000,00	<b>-161.178,00</b>

Ergebnis- und Finanzierungsrechnung Detailnachweis



	MVAG	MVAG	VCQU	Ergebnisrechnung			Finanzierungsrechnung			
				EH	FH		RA 2025	VA 2025	RA - VA	RA 2025
<b>0 Vertretungskörper und allgemeine Verwaltung</b>										
<b>00</b>	<b>Gewählte Gemeindeorgane</b>									
<b>000</b>	<b>Gewählte Gemeindeorgane</b>									
<b>000000</b>	<b>Gemeindevertreter</b>									
<b>Operative Gebarung</b>										
<b>SU 21 / 31</b>	<b>Summe Erträge / Einzahlungen operative Gebarung</b>			<b>0,00</b>	<b>0,00</b>	<b>0,00</b>	<b>0,00</b>	<b>0,00</b>	<b>0,00</b>	<b>0,00</b>
1/000000-670000	Versicherungen-Unfall Mandatare	2222	3222	24	672,75	700,00	-27,25	672,75	700,00	-27,25
1/000000-670100	Versicher. Mandatare - Rechtsschutz	2222	3222	24	2.053,82	2.100,00	-46,18	2.053,82	2.100,00	-46,18
1/000000-721000	Bezüge der Organe	2225	3225	22	153.856,68	153.000,00	856,68	153.856,68	153.000,00	856,68
1/000000-723000	Repräsentationsausg.-Bgm.-Ausflug	2225	3225	24	309,10	300,00	9,10	309,10	300,00	9,10
1/000000-752000	VBV Pensionskasse Bgm.	2231	3231	26	7.019,04	6.900,00	119,04	7.019,04	6.900,00	119,04
1/000000-757000	Schulungsbeiträge Land u. Sonst.	2234	3234	27	7.720,94	7.700,00	20,94	7.720,94	7.700,00	20,94
1/000000-760000	Bürgermeisterpension Naderer+Winkle	2234	3234	21	21.054,50	21.300,00	-245,50	21.054,50	21.300,00	-245,50
<b>SU 22 / 32</b>	<b>Summe Aufwendungen / Auszahlungen operative Gebarung</b>				<b>192.686,83</b>	<b>192.000,00</b>	<b>686,83</b>	<b>192.686,83</b>	<b>192.000,00</b>	<b>686,83</b>
<b>SA 0 / SA 1</b>	<b>(0) Nettoergebnis (21 - 22) / (1) Geldfluss operative Gebarung (31 - 32)</b>				<b>-192.686,83</b>	<b>-192.000,00</b>	<b>-686,83</b>	<b>-192.686,83</b>	<b>-192.000,00</b>	<b>-686,83</b>
<b>SU 23</b>	<b>Summe Haushaltsrücklagen</b>				<b>0,00</b>	<b>0,00</b>	<b>0,00</b>	<b>0,00</b>	<b>0,00</b>	<b>0,00</b>
<b>SA00</b>	<b>Nettoergebnis nach Zuw./Entn. Haushaltsrücklagen (Saldo 0 +/- SU23)</b>				<b>-192.686,83</b>	<b>-192.000,00</b>	<b>-686,83</b>			
<b>Investive Gebarung</b>										
<b>SU 33</b>	<b>Summe Einzahlungen investive Gebarung</b>							<b>0,00</b>	<b>0,00</b>	<b>0,00</b>
<b>SU 34</b>	<b>Summe Auszahlungen investive Gebarung</b>							<b>0,00</b>	<b>0,00</b>	<b>0,00</b>
<b>SA2</b>	<b>Saldo (2) Geldfluss aus der Investiven Gebarung (33 - 34)</b>							<b>0,00</b>	<b>0,00</b>	<b>0,00</b>
<b>SA3</b>	<b>Saldo (3) Nettofinanzierungssaldo (Saldo 1 + Saldo 2)</b>							<b>-192.686,83</b>	<b>-192.000,00</b>	<b>-686,83</b>
<b>Finanzierungstätigkeit</b>										
<b>SU 35</b>	<b>Summe Einzahlungen aus der Finanzierungstätigkeit</b>							<b>0,00</b>	<b>0,00</b>	<b>0,00</b>
<b>SU 36</b>	<b>Summe Auszahlungen aus der Finanzierungstätigkeit</b>							<b>0,00</b>	<b>0,00</b>	<b>0,00</b>
<b>SA4</b>	<b>Saldo (4) Geldfluss aus der Finanzierungstätigkeit (35 - 36)</b>							<b>0,00</b>	<b>0,00</b>	<b>0,00</b>
<b>SA5</b>	<b>Saldo (5) Geldfluss aus der voranschlagswirksamen Gebarung (Saldo 3 + Saldo 4)</b>							<b>-192.686,83</b>	<b>-192.000,00</b>	<b>-686,83</b>
<b>01</b>	<b>Hauptverwaltung</b>									
<b>010</b>	<b>Zentralamt</b>									
<b>010000</b>	<b>Zentralamt</b>									
<b>Operative Gebarung</b>										
2/010000+808000	Drucksortenverkauf, HB	2116	3116	16	170,00	200,00	-30,00	170,00	200,00	-30,00
2/010000+813000	Erträge aus der Auflösung von Investitionszuschüssen (Kapitaltransfers)		2127		3.054,46	3.100,00	-45,54			

		MVAG			Ergebnisrechnung			Finanzierungsrechnung		
		EH	FH	VCQU	RA 2025	VA 2025	RA - VA	RA 2025	VA 2025	RA - VA
2/010000+816000	Div. Kostenersätze (Kopien,Wahlen,Meldeamt,Statistik..)	2114	3114	13	3.154,10	3.000,00	154,10	3.154,10	3.000,00	154,10
2/010000+829000	Sonstige Erträge (Versicherungsschäden)	2116	3116	18	650,00	1.000,00	-350,00	650,00	1.000,00	-350,00
<b>SU 21 / 31</b>	<b>Summe Erträge / Einzahlungen operative Gebarung</b>				<b>7.028,56</b>	<b>7.300,00</b>	<b>-271,44</b>	<b>3.974,10</b>	<b>4.200,00</b>	<b>-225,90</b>
1/010000-400000	Amtsausstattung, Geringw. Wirtschaftsg. unter 1000,--	2221	3221	23	957,59	1.000,00	-42,41	957,59	1.000,00	-42,41
1/010000-413000	Handelswaren (Druckwerke)	2221	3221	23	38,71	100,00	-61,29	38,71	100,00	-61,29
1/010000-430000	Lebensmittel	2221	3221			300,00	-300,00		300,00	-300,00
1/010000-454000	Reinigung	2221	3221	23	1.915,82	1.500,00	415,82	1.915,82	1.500,00	415,82
1/010000-456000	Bueromaterial	2221	3221	23	2.463,02	2.500,00	-36,98	2.463,02	2.500,00	-36,98
1/010000-457000	Gesetzblätter, Zeitschriften	2221	3221	23	428,57	300,00	128,57	428,57	300,00	128,57
1/010000-510000	VB der Verwaltung	2211	3211	20	171.444,45	173.000,00	-1.555,55	171.444,45	173.000,00	-1.555,55
1/010000-511000	VB Arbeiter	2211	3211	20	5.349,59	6.000,00	-650,41	5.349,59	6.000,00	-650,41
1/010000-580000	DGB FA	2212	3212	20	6.527,77	7.200,00	-672,23	6.527,77	7.200,00	-672,23
1/010000-582000	DGB Sozialversicherung VB	2212	3212	20	36.501,57	36.000,00	501,57	36.501,57	36.000,00	501,57
1/010000-591000	Dotierung von Rückstellungen für Abfertigungen	2214			12.559,91	3.800,00	8.759,91			
1/010000-592000	Dotierung von Rückstellungen für Jubiläumszuwendungen	2214			6.489,43	1.800,00	4.689,43			
1/010000-600000	Strom	2222	3222	24	1.477,26	1.300,00	177,26	1.477,26	1.300,00	177,26
1/010000-600300	Fernwärme Gemeindeamt	2222	3222	24	8.168,23	8.000,00	168,23	8.168,23	8.000,00	168,23
1/010000-614000	Instandhaltung von Gebäuden	2224	3224	24	1.669,18	50.000,00	-48.330,82	1.669,18	50.000,00	-48.330,82
1/010000-616000	Instandhaltung der Maschinen (inkl. Kopierserv.)	2224	3224	24	2.452,33	2.500,00	-47,67	2.452,33	2.500,00	-47,67
1/010000-630000	Portogebuehren	2222	3222	24	14.041,76	13.000,00	1.041,76	14.041,76	13.000,00	1.041,76
1/010000-631000	Telekommunikation	2222	3222	24	2.753,63	2.900,00	-146,37	2.753,63	2.900,00	-146,37
1/010000-670000	Versicherungen	2222	3222	24	5.884,59	5.900,00	-15,41	5.884,59	5.900,00	-15,41
1/010000-680000	Planmäßige Abschreibung	2226			21.436,69	3.000,00	18.436,69			
1/010000-700000	Miet- und Pachtaufwand	2223	3223		277,58		277,58	277,58		277,58
1/010000-710000	Steuern und Abgaben (WVA, ABA...)	2225	3225	24	1.696,40	2.000,00	-303,60	1.696,40	2.000,00	-303,60
1/010000-711000	Müllgebühren Gemeindeamt	2225	3225	24	437,47	700,00	-262,53	437,47	700,00	-262,53
1/010000-724000	Reisegebuehren	2225	3225	24	1.309,67	2.000,00	-690,33	1.309,67	2.000,00	-690,33
1/010000-728000	Rundfunk- Parkgebühren Gemeindeamt	2225	3225	24	9,05	100,00	-90,95	9,05	100,00	-90,95
1/010000-728100	Kosten GEMDAT u. Sonst. (Usergebühren)	2225	3225	24	29.893,82	35.000,00	-5.106,18	29.893,82	35.000,00	-5.106,18
<b>SU 22 / 32</b>	<b>Summe Aufwendungen / Auszahlungen operative Gebarung</b>				<b>336.184,09</b>	<b>359.900,00</b>	<b>-23.715,91</b>	<b>295.698,06</b>	<b>351.300,00</b>	<b>-55.601,94</b>
<b>SA 0 / SA 1</b>	<b>(0) Nettoergebnis (21 - 22) / (1) Geldfluss operative Gebarung (31 - 32)</b>				<b>-329.155,53</b>	<b>-352.600,00</b>	<b>23.444,47</b>	<b>-291.723,96</b>	<b>-347.100,00</b>	<b>55.376,04</b>
<b>SU 23</b>	<b>Summe Haushaltsrücklagen</b>				<b>0,00</b>	<b>0,00</b>	<b>0,00</b>	<b>0,00</b>	<b>0,00</b>	<b>0,00</b>
<b>SA00</b>	<b>Nettoergebnis nach Zuw./Entn. Haushaltsrücklagen (Saldo 0 +/- SU23)</b>				<b>-329.155,53</b>	<b>-352.600,00</b>	<b>23.444,47</b>			

	MVAG	MVAG	VCQU	Ergebnisrechnung			Finanzierungsrechnung		
				EH	FH		RA 2025	VA 2025	RA - VA
<b>Investive Gebarung</b>									
<b>SU 33</b>	<b>Summe Einzahlungen investive Gebarung</b>						<b>0,00</b>	<b>0,00</b>	<b>0,00</b>
1/010000-042000	Amtsausstattugn + EDV über 800,--			3415	2	41	10.926,44	15.000,00	-4.073,56
1/010000-070000	Softwarelizenzen einmalig (Programme)			3411	2	42		3.000,00	-3.000,00
<b>SU 34</b>	<b>Summe Auszahlungen investive Gebarung</b>						<b>10.926,44</b>	<b>18.000,00</b>	<b>-7.073,56</b>
<b>SA2</b>	<b>Saldo (2) Geldfluss aus der Investiven Gebarung (33 – 34)</b>						<b>-10.926,44</b>	<b>-18.000,00</b>	<b>7.073,56</b>
<b>SA3</b>	<b>Saldo (3) Nettofinanzierungssaldo (Saldo 1 + Saldo 2)</b>						<b>-302.650,40</b>	<b>-365.100,00</b>	<b>62.449,60</b>
<b>Finanzierungstätigkeit</b>									
<b>SU 35</b>	<b>Summe Einzahlungen aus der Finanzierungstätigkeit</b>						<b>0,00</b>	<b>0,00</b>	<b>0,00</b>
<b>SU 36</b>	<b>Summe Auszahlungen aus der Finanzierungstätigkeit</b>						<b>0,00</b>	<b>0,00</b>	<b>0,00</b>
<b>SA4</b>	<b>Saldo (4) Geldfluss aus der Finanzierungstätigkeit (35 – 36)</b>						<b>0,00</b>	<b>0,00</b>	<b>0,00</b>
<b>SA5</b>	<b>Saldo (5) Geldfluss aus der voranschlagswirksamen Gebarung (Saldo 3 + Saldo 4)</b>						<b>-302.650,40</b>	<b>-365.100,00</b>	<b>62.449,60</b>
<b>019</b>	<b>Repräsentation</b>								
<b>019000</b>	<b>Repräsentationen</b>								
<b>Operative Gebarung</b>									
2/019000+810000	Einschaltungen GIM			2114	3114	13	7.366,88	10.000,00	-2.633,12
<b>SU 21 / 31</b>	<b>Summe Erträge / Einzahlungen operative Gebarung</b>						<b>7.366,88</b>	<b>10.000,00</b>	<b>-2.633,12</b>
1/019000-413000	Beilage, Prospekte, Homepage div.			2221	3221	23		300,00	-300,00
1/019000-457000	Kosten Gemeindezeitung			2221	3221	23	17.516,92	17.000,00	516,92
1/019000-723000	Repraesentationsauslagen			2225	3225	24	4.856,91	4.000,00	856,91
<b>SU 22 / 32</b>	<b>Summe Aufwendungen / Auszahlungen operative Gebarung</b>						<b>22.373,83</b>	<b>21.300,00</b>	<b>1.073,83</b>
<b>SA 0 / SA 1</b>	<b>(0) Nettoergebnis (21 - 22) / (1) Geldfluss operative Gebarung (31 – 32)</b>						<b>-15.006,95</b>	<b>-11.300,00</b>	<b>-3.706,95</b>
<b>SU 23</b>	<b>Summe Haushaltsrücklagen</b>						<b>0,00</b>	<b>0,00</b>	<b>0,00</b>
<b>SA00</b>	<b>Nettoergebnis nach Zuw./Entn. Haushaltsrücklagen (Saldo 0 +/- SU23)</b>						<b>-15.006,95</b>	<b>-11.300,00</b>	<b>-3.706,95</b>
<b>Investive Gebarung</b>									
<b>SU 33</b>	<b>Summe Einzahlungen investive Gebarung</b>						<b>0,00</b>	<b>0,00</b>	<b>0,00</b>
<b>SU 34</b>	<b>Summe Auszahlungen investive Gebarung</b>						<b>0,00</b>	<b>0,00</b>	<b>0,00</b>
<b>SA2</b>	<b>Saldo (2) Geldfluss aus der Investiven Gebarung (33 – 34)</b>						<b>0,00</b>	<b>0,00</b>	<b>0,00</b>
<b>SA3</b>	<b>Saldo (3) Nettofinanzierungssaldo (Saldo 1 + Saldo 2)</b>						<b>-14.856,46</b>	<b>-11.300,00</b>	<b>-3.556,46</b>
<b>Finanzierungstätigkeit</b>									
<b>SU 35</b>	<b>Summe Einzahlungen aus der Finanzierungstätigkeit</b>						<b>0,00</b>	<b>0,00</b>	<b>0,00</b>
<b>SU 36</b>	<b>Summe Auszahlungen aus der Finanzierungstätigkeit</b>						<b>0,00</b>	<b>0,00</b>	<b>0,00</b>
<b>SA4</b>	<b>Saldo (4) Geldfluss aus der Finanzierungstätigkeit (35 – 36)</b>						<b>0,00</b>	<b>0,00</b>	<b>0,00</b>
<b>SA5</b>	<b>Saldo (5) Geldfluss aus der voranschlagswirksamen Gebarung (Saldo 3 + Saldo 4)</b>						<b>-14.856,46</b>	<b>-11.300,00</b>	<b>-3.556,46</b>

		MVAG			Ergebnisrechnung			Finanzierungsrechnung		
		EH	FH	VCQU	RA 2025	VA 2025	RA - VA	RA 2025	VA 2025	RA - VA
<b>02</b>	<b>Hauptverwaltung</b>									
<b>022</b>	<b>Standesamt</b>									
<b>022000</b>	<b>Standesamt</b>									
<b>Operative Gebarung</b>										
2/022000+816000	Kostenersätze STA für sonstige Leistungen	2114	3114	13	363,00	400,00	-37,00	363,00	400,00	-37,00
<b>SU 21 / 31</b>	<b>Summe Erträge / Einzahlungen operative Gebarung</b>				<b>363,00</b>	<b>400,00</b>	<b>-37,00</b>	<b>363,00</b>	<b>400,00</b>	<b>-37,00</b>
1/022000-400000	Geringwertige Wirtschaftsgüter des Anlagevermögens	2221	3221	23		100,00	-100,00		100,00	-100,00
1/022000-457000	Gesetzblätter div.	2221	3221	23	179,30	200,00	-20,70	179,30	200,00	-20,70
1/022000-510000	VB der Verwaltung	2211	3211	20	15.821,34	15.500,00	321,34	15.821,34	15.500,00	321,34
1/022000-580000	DGB FA	2212	3212	20	585,58	700,00	-114,42	585,58	700,00	-114,42
1/022000-582000	DGB Sozialversicherung	2212	3212	20	3.339,62	3.500,00	-160,38	3.339,62	3.500,00	-160,38
1/022000-592000	Dotierung von Rückstellungen für Jubiläumsszuwendungen	2214			103,15	100,00	3,15			
1/022000-724000	Reisegebühren	2225	3225	24	145,16	200,00	-54,84	145,16	200,00	-54,84
1/022000-726000	Beitrag an Fachverband	2225	3225	24	234,00	200,00	34,00	234,00	200,00	34,00
<b>SU 22 / 32</b>	<b>Summe Aufwendungen / Auszahlungen operative Gebarung</b>				<b>20.408,15</b>	<b>20.500,00</b>	<b>-91,85</b>	<b>20.305,00</b>	<b>20.400,00</b>	<b>-95,00</b>
<b>SA 0 / SA 1</b>	<b>(0) Nettoergebnis (21 - 22) / (1) Geldfluss operative Gebarung (31 - 32)</b>				<b>-20.045,15</b>	<b>-20.100,00</b>	<b>54,85</b>	<b>-19.942,00</b>	<b>-20.000,00</b>	<b>58,00</b>
<b>SU 23</b>	<b>Summe Haushaltsrücklagen</b>				<b>0,00</b>	<b>0,00</b>	<b>0,00</b>	<b>0,00</b>	<b>0,00</b>	<b>0,00</b>
<b>SA00</b>	<b>Nettoergebnis nach Zuw./Entn. Haushaltsrücklagen (Saldo 0 +/- SU23)</b>				<b>-20.045,15</b>	<b>-20.100,00</b>	<b>54,85</b>			
<b>Investive Gebarung</b>										
<b>SU 33</b>	<b>Summe Einzahlungen investive Gebarung</b>							<b>0,00</b>	<b>0,00</b>	<b>0,00</b>
<b>SU 34</b>	<b>Summe Auszahlungen investive Gebarung</b>							<b>0,00</b>	<b>0,00</b>	<b>0,00</b>
<b>SA2</b>	<b>Saldo (2) Geldfluss aus der Investiven Gebarung (33 - 34)</b>							<b>0,00</b>	<b>0,00</b>	<b>0,00</b>
<b>SA3</b>	<b>Saldo (3) Nettofinanzierungssaldo (Saldo 1 + Saldo 2)</b>							<b>-19.942,00</b>	<b>-20.000,00</b>	<b>58,00</b>
<b>Finanzierungstätigkeit</b>										
<b>SU 35</b>	<b>Summe Einzahlungen aus der Finanzierungstätigkeit</b>							<b>0,00</b>	<b>0,00</b>	<b>0,00</b>
<b>SU 36</b>	<b>Summe Auszahlungen aus der Finanzierungstätigkeit</b>							<b>0,00</b>	<b>0,00</b>	<b>0,00</b>
<b>SA4</b>	<b>Saldo (4) Geldfluss aus der Finanzierungstätigkeit (35 - 36)</b>							<b>0,00</b>	<b>0,00</b>	<b>0,00</b>
<b>SA5</b>	<b>Saldo (5) Geldfluss aus der voranschlagswirksamen Gebarung (Saldo 3 + Saldo 4)</b>							<b>-19.942,00</b>	<b>-20.000,00</b>	<b>58,00</b>
<b>024</b>	<b>Wahlamt</b>									
<b>024000</b>	<b>Wahlamt</b>									
<b>Operative Gebarung</b>										
<b>SU 21 / 31</b>	<b>Summe Erträge / Einzahlungen operative Gebarung</b>				<b>0,00</b>	<b>0,00</b>	<b>0,00</b>	<b>0,00</b>	<b>0,00</b>	<b>0,00</b>

		MVAG			Ergebnisrechnung			Finanzierungsrechnung		
		EH	FH	VCQU	RA 2025	VA 2025	RA - VA	RA 2025	VA 2025	RA - VA
1/024000-456000	Schreib-, Zeichen- und sonstige Büromittel	2221	3221	23	2.340,26	2.400,00	-59,74	2.340,26	2.400,00	-59,74
<b>SU 22 / 32</b>	<b>Summe Aufwendungen / Auszahlungen operative Gebarung</b>				<b>2.340,26</b>	<b>2.400,00</b>	<b>-59,74</b>	<b>2.340,26</b>	<b>2.400,00</b>	<b>-59,74</b>
<b>SA 0 / SA 1</b>	<b>(0) Nettoergebnis (21 - 22) / (1) Geldfluss operative Gebarung (31 - 32)</b>				<b>-2.340,26</b>	<b>-2.400,00</b>	<b>59,74</b>	<b>-2.340,26</b>	<b>-2.400,00</b>	<b>59,74</b>
<b>SU 23</b>	<b>Summe Haushaltsrücklagen</b>				<b>0,00</b>	<b>0,00</b>	<b>0,00</b>	<b>0,00</b>	<b>0,00</b>	<b>0,00</b>
<b>SA00</b>	<b>Nettoergebnis nach Zuw./Entn. Haushaltsrücklagen (Saldo 0 +/- SU23)</b>				<b>-2.340,26</b>	<b>-2.400,00</b>	<b>59,74</b>			
<b>Investive Gebarung</b>										
<b>SU 33</b>	<b>Summe Einzahlungen investive Gebarung</b>							<b>0,00</b>	<b>0,00</b>	<b>0,00</b>
<b>SU 34</b>	<b>Summe Auszahlungen investive Gebarung</b>							<b>0,00</b>	<b>0,00</b>	<b>0,00</b>
<b>SA2</b>	<b>Saldo (2) Geldfluss aus der Investiven Gebarung (33 - 34)</b>							<b>0,00</b>	<b>0,00</b>	<b>0,00</b>
<b>SA3</b>	<b>Saldo (3) Nettofinanzierungssaldo (Saldo 1 + Saldo 2)</b>							<b>-2.340,26</b>	<b>-2.400,00</b>	<b>59,74</b>
<b>Finanzierungstätigkeit</b>										
<b>SU 35</b>	<b>Summe Einzahlungen aus der Finanzierungstätigkeit</b>							<b>0,00</b>	<b>0,00</b>	<b>0,00</b>
<b>SU 36</b>	<b>Summe Auszahlungen aus der Finanzierungstätigkeit</b>							<b>0,00</b>	<b>0,00</b>	<b>0,00</b>
<b>SA4</b>	<b>Saldo (4) Geldfluss aus der Finanzierungstätigkeit (35 - 36)</b>							<b>0,00</b>	<b>0,00</b>	<b>0,00</b>
<b>SA5</b>	<b>Saldo (5) Geldfluss aus der voranschlagswirksamen Gebarung (Saldo 3 + Saldo 4)</b>							<b>-2.340,26</b>	<b>-2.400,00</b>	<b>59,74</b>
<b>03</b>	<b>Bauverwaltung</b>									
<b>031</b>	<b>Amt für Raumordnung und Raumplanung</b>									
<b>031000</b>	<b>Raumordnung</b>									
<b>Operative Gebarung</b>										
<b>SU 21 / 31</b>	<b>Summe Erträge / Einzahlungen operative Gebarung</b>				<b>0,00</b>	<b>0,00</b>	<b>0,00</b>	<b>0,00</b>	<b>0,00</b>	<b>0,00</b>
1/031000-680000	Planmäßige Abschreibung	2226			3.037,10	3.000,00	37,10			
1/031000-728100	Sonst. Vermessungsarbeiten, Beratungen	2225	3225	24	11.560,02	10.000,00	1.560,02	11.560,02	10.000,00	1.560,02
<b>SU 22 / 32</b>	<b>Summe Aufwendungen / Auszahlungen operative Gebarung</b>				<b>14.597,12</b>	<b>13.000,00</b>	<b>1.597,12</b>	<b>11.560,02</b>	<b>10.000,00</b>	<b>1.560,02</b>
<b>SA 0 / SA 1</b>	<b>(0) Nettoergebnis (21 - 22) / (1) Geldfluss operative Gebarung (31 - 32)</b>				<b>-14.597,12</b>	<b>-13.000,00</b>	<b>-1.597,12</b>	<b>-11.560,02</b>	<b>-10.000,00</b>	<b>-1.560,02</b>
<b>SU 23</b>	<b>Summe Haushaltsrücklagen</b>				<b>0,00</b>	<b>0,00</b>	<b>0,00</b>	<b>0,00</b>	<b>0,00</b>	<b>0,00</b>
<b>SA00</b>	<b>Nettoergebnis nach Zuw./Entn. Haushaltsrücklagen (Saldo 0 +/- SU23)</b>				<b>-14.597,12</b>	<b>-13.000,00</b>	<b>-1.597,12</b>			
<b>Investive Gebarung</b>										
<b>SU 33</b>	<b>Summe Einzahlungen investive Gebarung</b>							<b>0,00</b>	<b>0,00</b>	<b>0,00</b>
1/031000-070000	Vermessungen, Parzell., Raumordnung		3411	2 42				41.321,23	40.000,00	1.321,23
<b>SU 34</b>	<b>Summe Auszahlungen investive Gebarung</b>							<b>41.321,23</b>	<b>40.000,00</b>	<b>1.321,23</b>
<b>SA2</b>	<b>Saldo (2) Geldfluss aus der Investiven Gebarung (33 - 34)</b>							<b>-41.321,23</b>	<b>-40.000,00</b>	<b>-1.321,23</b>
<b>SA3</b>	<b>Saldo (3) Nettofinanzierungssaldo (Saldo 1 + Saldo 2)</b>							<b>-52.881,25</b>	<b>-50.000,00</b>	<b>-2.881,25</b>
<b>Finanzierungstätigkeit</b>										
<b>SU 35</b>	<b>Summe Einzahlungen aus der Finanzierungstätigkeit</b>							<b>0,00</b>	<b>0,00</b>	<b>0,00</b>

	MVAG	MVAG	VCQU	Ergebnisrechnung			Finanzierungsrechnung			
				EH	FH		RA 2025	VA 2025	RA - VA	RA 2025
SU 36								0,00	0,00	0,00
SA4								0,00	0,00	0,00
SA5								-52.881,25	-50.000,00	-2.881,25
<b>06</b>										
<b>060</b>										
<b>060000</b>										
<b>Operative Gebarung</b>										
SU 21 / 31								0,00	0,00	0,00
1/060000-726000								15.441,86	15.400,00	41,86
SU 22 / 32								15.441,86	15.400,00	41,86
SA 0 / SA 1								-15.441,86	-15.400,00	-41,86
SU 23								0,00	0,00	0,00
SA00								-15.441,86	-15.400,00	-41,86
<b>Investive Gebarung</b>										
SU 33								0,00	0,00	0,00
SU 34								0,00	0,00	0,00
SA2								0,00	0,00	0,00
SA3								-15.441,86	-15.400,00	-41,86
<b>Finanzierungstätigkeit</b>										
SU 35								0,00	0,00	0,00
SU 36								0,00	0,00	0,00
SA4								0,00	0,00	0,00
SA5								-15.441,86	-15.400,00	-41,86
<b>062</b>										
<b>062000</b>										
<b>Operative Gebarung</b>										
SU 21 / 31								0,00	0,00	0,00
1/062000-768000								2.310,00	2.000,00	310,00
SU 22 / 32								2.310,00	2.000,00	310,00
SA 0 / SA 1								-2.310,00	-2.000,00	-310,00
SU 23								0,00	0,00	0,00
SA00								-2.310,00	-2.000,00	-310,00
<b>Investive Gebarung</b>										
SU 33								0,00	0,00	0,00

		MVAG	MVAG	VCQU	Ergebnisrechnung			Finanzierungsrechnung		
		EH	FH		RA 2025	VA 2025	RA - VA	RA 2025	VA 2025	RA - VA
SU 34	Summe Auszahlungen investive Gebarung							0,00	0,00	0,00
SA2	Saldo (2) Geldfluss aus der Investiven Gebarung (33 – 34)							0,00	0,00	0,00
SA3	Saldo (3) Nettofinanzierungssaldo (Saldo 1 + Saldo 2)							-2.310,00	-2.000,00	-310,00
<b>Finanzierungstätigkeit</b>										
SU 35	Summe Einzahlungen aus der Finanzierungstätigkeit							0,00	0,00	0,00
SU 36	Summe Auszahlungen aus der Finanzierungstätigkeit							0,00	0,00	0,00
SA4	Saldo (4) Geldfluss aus der Finanzierungstätigkeit (35 – 36)							0,00	0,00	0,00
SA5	Saldo (5) Geldfluss aus der voranschlagswirksamen Gebarung (Saldo 3 + Saldo 4)							-2.310,00	-2.000,00	-310,00
09	<b>Personalbetreuung</b>									
091	Personalausbildung und Personalfortbildung									
091000	Personalausbildung und Personalfortbildung									
<b>Operative Gebarung</b>										
SU 21 / 31	Summe Erträge / Einzahlungen operative Gebarung				0,00	0,00	0,00	0,00	0,00	0,00
1/091000-590000	Schulung der Bediensteten	2212	3212	20	2.118,95	2.000,00	118,95	2.118,95	2.000,00	118,95
SU 22 / 32	Summe Aufwendungen / Auszahlungen operative Gebarung				2.118,95	2.000,00	118,95	2.118,95	2.000,00	118,95
SA 0 / SA 1	(0) Nettoergebnis (21 - 22) / (1) Geldfluss operative Gebarung (31 – 32)				-2.118,95	-2.000,00	-118,95	-2.118,95	-2.000,00	-118,95
SU 23	Summe Haushaltsrücklagen				0,00	0,00	0,00	0,00	0,00	0,00
SA00	Nettoergebnis nach Zuw./Entn. Haushaltsrücklagen (Saldo 0 +/- SU23)				-2.118,95	-2.000,00	-118,95			
<b>Investive Gebarung</b>										
SU 33	Summe Einzahlungen investive Gebarung							0,00	0,00	0,00
SU 34	Summe Auszahlungen investive Gebarung							0,00	0,00	0,00
SA2	Saldo (2) Geldfluss aus der Investiven Gebarung (33 – 34)							0,00	0,00	0,00
SA3	Saldo (3) Nettofinanzierungssaldo (Saldo 1 + Saldo 2)							-2.118,95	-2.000,00	-118,95
<b>Finanzierungstätigkeit</b>										
SU 35	Summe Einzahlungen aus der Finanzierungstätigkeit							0,00	0,00	0,00
SU 36	Summe Auszahlungen aus der Finanzierungstätigkeit							0,00	0,00	0,00
SA4	Saldo (4) Geldfluss aus der Finanzierungstätigkeit (35 – 36)							0,00	0,00	0,00
SA5	Saldo (5) Geldfluss aus der voranschlagswirksamen Gebarung (Saldo 3 + Saldo 4)							-2.118,95	-2.000,00	-118,95
094	<b>Gemeinschaftspflege</b>									
094000	Gemeinschaftspflege									
<b>Operative Gebarung</b>										
SU 21 / 31	Summe Erträge / Einzahlungen operative Gebarung				0,00	0,00	0,00	0,00	0,00	0,00
1/094000-590000	Freiwillige Sozialleistungen (Betriebsausflug, Weihnachtsf.)	2212	3212	20	343,60	2.300,00	-1.956,40	343,60	2.300,00	-1.956,40
SU 22 / 32	Summe Aufwendungen / Auszahlungen operative Gebarung				343,60	2.300,00	-1.956,40	343,60	2.300,00	-1.956,40

	MVAG	MVAG VCQU	Ergebnisrechnung			Finanzierungsrechnung				
			EH	FH	RA 2025	VA 2025	RA - VA	RA 2025	VA 2025	RA - VA
SA 0 / SA 1		(0) Nettoergebnis (21 - 22) / (1) Geldfluss operative Gebarung (31 – 32)			-343,60	-2.300,00	1.956,40	-343,60	-2.300,00	1.956,40
SU 23		Summe Haushaltsrücklagen			0,00	0,00	0,00	0,00	0,00	0,00
SA00		Nettoergebnis nach Zuw./Entn. Haushaltsrücklagen (Saldo 0 +/- SU23)			-343,60	-2.300,00	1.956,40			
Investive Gebarung										
SU 33		Summe Einzahlungen investive Gebarung						0,00	0,00	0,00
SU 34		Summe Auszahlungen investive Gebarung						0,00	0,00	0,00
SA2		Saldo (2) Geldfluss aus der Investiven Gebarung (33 – 34)						0,00	0,00	0,00
SA3		Saldo (3) Nettofinanzierungssaldo (Saldo 1 + Saldo 2)						-343,60	-2.300,00	1.956,40
Finanzierungstätigkeit										
SU 35		Summe Einzahlungen aus der Finanzierungstätigkeit						0,00	0,00	0,00
SU 36		Summe Auszahlungen aus der Finanzierungstätigkeit						0,00	0,00	0,00
SA4		Saldo (4) Geldfluss aus der Finanzierungstätigkeit (35 – 36)						0,00	0,00	0,00
SA5		Saldo (5) Geldfluss aus der voranschlagswirksamen Gebarung (Saldo 3 + Saldo 4)						-343,60	-2.300,00	1.956,40

		MVAG	MVAG	VCQU	Ergebnisrechnung			Finanzierungsrechnung		
		EH	FH		RA 2025	VA 2025	RA - VA	RA 2025	VA 2025	RA - VA
<b>1 Öffentliche Ordnung und Sicherheit</b>										
<b>13</b>	<b>Sonderpolizei</b>									
<b>131</b>	<b>Bau- und Feuerpolizei</b>									
<b>131000</b>	<b>Bau- und Feuerpolizei</b>									
<b>Operative Gebarung</b>										
2/131000+816000	Kostenbeiträge (Kostenersätze) Sachverständigerhonorare	2114	3114	13	2.403,00	1.500,00	903,00	2.060,40	1.500,00	560,40
<b>SU 21 / 31</b>	<b>Summe Erträge / Einzahlungen operative Gebarung</b>				<b>2.403,00</b>	<b>1.500,00</b>	<b>903,00</b>	<b>2.060,40</b>	<b>1.500,00</b>	<b>560,40</b>
1/131000-640000	Sachverstaendigenhonorare	2222	3222	24	2.400,00	2.000,00	400,00	2.400,00	2.000,00	400,00
<b>SU 22 / 32</b>	<b>Summe Aufwendungen / Auszahlungen operative Gebarung</b>				<b>2.400,00</b>	<b>2.000,00</b>	<b>400,00</b>	<b>2.400,00</b>	<b>2.000,00</b>	<b>400,00</b>
<b>SA 0 / SA 1</b>	<b>(0) Nettoergebnis (21 - 22) / (1) Geldfluss operative Gebarung (31 - 32)</b>				<b>3,00</b>	<b>-500,00</b>	<b>503,00</b>	<b>-339,60</b>	<b>-500,00</b>	<b>160,40</b>
<b>SU 23</b>	<b>Summe Haushaltsrücklagen</b>				<b>0,00</b>	<b>0,00</b>	<b>0,00</b>	<b>0,00</b>	<b>0,00</b>	<b>0,00</b>
<b>SA00</b>	<b>Nettoergebnis nach Zuw./Entn. Haushaltsrücklagen (Saldo 0 +/- SU23)</b>				<b>3,00</b>	<b>-500,00</b>	<b>503,00</b>			
<b>Investive Gebarung</b>										
<b>SU 33</b>	<b>Summe Einzahlungen investive Gebarung</b>							<b>0,00</b>	<b>0,00</b>	<b>0,00</b>
<b>SU 34</b>	<b>Summe Auszahlungen investive Gebarung</b>							<b>0,00</b>	<b>0,00</b>	<b>0,00</b>
<b>SA2</b>	<b>Saldo (2) Geldfluss aus der Investiven Gebarung (33 - 34)</b>							<b>0,00</b>	<b>0,00</b>	<b>0,00</b>
<b>SA3</b>	<b>Saldo (3) Nettofinanzierungssaldo (Saldo 1 + Saldo 2)</b>							<b>-339,60</b>	<b>-500,00</b>	<b>160,40</b>
<b>Finanzierungstätigkeit</b>										
<b>SU 35</b>	<b>Summe Einzahlungen aus der Finanzierungstätigkeit</b>							<b>0,00</b>	<b>0,00</b>	<b>0,00</b>
<b>SU 36</b>	<b>Summe Auszahlungen aus der Finanzierungstätigkeit</b>							<b>0,00</b>	<b>0,00</b>	<b>0,00</b>
<b>SA4</b>	<b>Saldo (4) Geldfluss aus der Finanzierungstätigkeit (35 - 36)</b>							<b>0,00</b>	<b>0,00</b>	<b>0,00</b>
<b>SA5</b>	<b>Saldo (5) Geldfluss aus der voranschlagswirksamen Gebarung (Saldo 3 + Saldo 4)</b>							<b>-339,60</b>	<b>-500,00</b>	<b>160,40</b>
<b>133</b>	<b>Veterinärpolizei</b>									
<b>133000</b>	<b>Veterinärpolizei</b>									
<b>Operative Gebarung</b>										
2/133000+808000	Hundemarken	2116	3116	16	127,80	200,00	-72,20	123,30	200,00	-76,70
<b>SU 21 / 31</b>	<b>Summe Erträge / Einzahlungen operative Gebarung</b>				<b>127,80</b>	<b>200,00</b>	<b>-72,20</b>	<b>123,30</b>	<b>200,00</b>	<b>-76,70</b>
1/133000-413000	Ankauf Hundemarken, Hundesackerl	2221	3221	23	860,00	2.000,00	-1.140,00	860,00	2.000,00	-1.140,00
<b>SU 22 / 32</b>	<b>Summe Aufwendungen / Auszahlungen operative Gebarung</b>				<b>860,00</b>	<b>2.000,00</b>	<b>-1.140,00</b>	<b>860,00</b>	<b>2.000,00</b>	<b>-1.140,00</b>
<b>SA 0 / SA 1</b>	<b>(0) Nettoergebnis (21 - 22) / (1) Geldfluss operative Gebarung (31 - 32)</b>				<b>-732,20</b>	<b>-1.800,00</b>	<b>1.067,80</b>	<b>-736,70</b>	<b>-1.800,00</b>	<b>1.063,30</b>
<b>SU 23</b>	<b>Summe Haushaltsrücklagen</b>				<b>0,00</b>	<b>0,00</b>	<b>0,00</b>	<b>0,00</b>	<b>0,00</b>	<b>0,00</b>
<b>SA00</b>	<b>Nettoergebnis nach Zuw./Entn. Haushaltsrücklagen (Saldo 0 +/- SU23)</b>				<b>-732,20</b>	<b>-1.800,00</b>	<b>1.067,80</b>			
<b>Investive Gebarung</b>										
<b>SU 33</b>	<b>Summe Einzahlungen investive Gebarung</b>							<b>0,00</b>	<b>0,00</b>	<b>0,00</b>

	MVAG	MVAG	VCQU	Ergebnisrechnung			Finanzierungsrechnung			
				EH	FH		RA 2025	VA 2025	RA - VA	RA 2025
<b>SU 34</b>								<b>0,00</b>	<b>0,00</b>	<b>0,00</b>
<b>SA2</b>								<b>0,00</b>	<b>0,00</b>	<b>0,00</b>
<b>SA3</b>								<b>-736,70</b>	<b>-1.800,00</b>	<b>1.063,30</b>
<b>Finanzierungstätigkeit</b>										
<b>SU 35</b>								<b>0,00</b>	<b>0,00</b>	<b>0,00</b>
<b>SU 36</b>								<b>0,00</b>	<b>0,00</b>	<b>0,00</b>
<b>SA4</b>								<b>0,00</b>	<b>0,00</b>	<b>0,00</b>
<b>SA5</b>								<b>-736,70</b>	<b>-1.800,00</b>	<b>1.063,30</b>
<b>16</b>	<b>Feuerwehrwesen</b>									
<b>163</b>	<b>Freiwillige Feuerwehren</b>									
<b>163000</b>	<b>Freiwillige Feuerwehren</b>									
<b>Operative Gebarung</b>										
2/163000+813000				2127			862,86	900,00	-37,14	
<b>SU 21 / 31</b>							<b>862,86</b>	<b>900,00</b>	<b>-37,14</b>	<b>0,00</b>
1/163000-680000				2226			3.955,00	4.000,00	-45,00	
1/163000-700000				2223	3223	24	3.822,00	3.800,00	22,00	
1/163000-754000				2231	3231	26	590,46	600,00	-9,54	
1/163000-757000				2234	3234	27	25.100,00	26.000,00	-900,00	
<b>SU 22 / 32</b>							<b>33.467,46</b>	<b>34.400,00</b>	<b>-932,54</b>	<b>29.512,46</b>
<b>SA 0 / SA 1</b>							<b>-32.604,60</b>	<b>-33.500,00</b>	<b>895,40</b>	<b>-29.512,46</b>
<b>SU 23</b>							<b>0,00</b>	<b>0,00</b>	<b>0,00</b>	<b>0,00</b>
<b>SA00</b>							<b>-32.604,60</b>	<b>-33.500,00</b>	<b>895,40</b>	
<b>Investive Gebarung</b>										
<b>SU 33</b>								<b>0,00</b>	<b>0,00</b>	<b>0,00</b>
<b>SU 34</b>								<b>0,00</b>	<b>0,00</b>	<b>0,00</b>
<b>SA2</b>								<b>0,00</b>	<b>0,00</b>	<b>0,00</b>
<b>SA3</b>								<b>-29.512,46</b>	<b>-30.400,00</b>	<b>887,54</b>
<b>Finanzierungstätigkeit</b>										
<b>SU 35</b>								<b>0,00</b>	<b>0,00</b>	<b>0,00</b>
<b>SU 36</b>								<b>0,00</b>	<b>0,00</b>	<b>0,00</b>
<b>SA4</b>								<b>0,00</b>	<b>0,00</b>	<b>0,00</b>
<b>SA5</b>								<b>-29.512,46</b>	<b>-30.400,00</b>	<b>887,54</b>

		MVAG			Ergebnisrechnung			Finanzierungsrechnung			
		MVAG	MVAG	VCQU	RA 2025	VA 2025	RA - VA	RA 2025	VA 2025	RA - VA	
		EH	FH								
<b>163001</b>	<b>Freiwillige Feuerwehren</b>										
<b>Operative Gebarung</b>											
2/163001+813000	Erträge aus der Auflösung von Investitionszuschüssen (Kapitaltransfers)		2127		28.244,23	8.200,00	20.044,23				
<b>SU 21 / 31</b>	<b>Summe Erträge / Einzahlungen operative Gebarung</b>				<b>28.244,23</b>	<b>8.200,00</b>	<b>20.044,23</b>	<b>0,00</b>	<b>0,00</b>	<b>0,00</b>	
1/163001-680000	Planmäßige Abschreibung		2226		43.732,58	14.800,00	28.932,58				
<b>SU 22 / 32</b>	<b>Summe Aufwendungen / Auszahlungen operative Gebarung</b>				<b>43.732,58</b>	<b>14.800,00</b>	<b>28.932,58</b>	<b>0,00</b>	<b>0,00</b>	<b>0,00</b>	
<b>SA 0 / SA 1</b>	<b>(0) Nettoergebnis (21 - 22) / (1) Geldfluss operative Gebarung (31 - 32)</b>				<b>-15.488,35</b>	<b>-6.600,00</b>	<b>-8.888,35</b>	<b>0,00</b>	<b>0,00</b>	<b>0,00</b>	
<b>SU 23</b>	<b>Summe Haushaltsrücklagen</b>				<b>0,00</b>	<b>0,00</b>	<b>0,00</b>	<b>0,00</b>	<b>0,00</b>	<b>0,00</b>	
<b>SA00</b>	<b>Nettoergebnis nach Zuw./Entn. Haushaltsrücklagen (Saldo 0 +/- SU23)</b>				<b>-15.488,35</b>	<b>-6.600,00</b>	<b>-8.888,35</b>				
<b>Investive Gebarung</b>											
<b>SU 33</b>	<b>Summe Einzahlungen investive Gebarung</b>							<b>0,00</b>	<b>0,00</b>	<b>0,00</b>	
<b>SU 34</b>	<b>Summe Auszahlungen investive Gebarung</b>							<b>0,00</b>	<b>0,00</b>	<b>0,00</b>	
<b>SA2</b>	<b>Saldo (2) Geldfluss aus der Investiven Gebarung (33 - 34)</b>							<b>0,00</b>	<b>0,00</b>	<b>0,00</b>	
<b>SA3</b>	<b>Saldo (3) Nettofinanzierungssaldo (Saldo 1 + Saldo 2)</b>							<b>0,00</b>	<b>0,00</b>	<b>0,00</b>	
<b>Finanzierungstätigkeit</b>											
<b>SU 35</b>	<b>Summe Einzahlungen aus der Finanzierungstätigkeit</b>							<b>0,00</b>	<b>0,00</b>	<b>0,00</b>	
<b>SU 36</b>	<b>Summe Auszahlungen aus der Finanzierungstätigkeit</b>							<b>0,00</b>	<b>0,00</b>	<b>0,00</b>	
<b>SA4</b>	<b>Saldo (4) Geldfluss aus der Finanzierungstätigkeit (35 - 36)</b>							<b>0,00</b>	<b>0,00</b>	<b>0,00</b>	
<b>SA5</b>	<b>Saldo (5) Geldfluss aus der voranschlagswirksamen Gebarung (Saldo 3 + Saldo 4)</b>							<b>0,00</b>	<b>0,00</b>	<b>0,00</b>	
<b>163002</b>	<b>Freiwillige Feuerwehren</b>										
<b>Operative Gebarung</b>											
6/163002+871000	BZ Ust Vergütung Land		2121	3121	1	33		25.000,00	25.000,00		
6/163002+899000	Zuführung operativ. Gebarung		2116		1			46.737,96	46.200,00	537,96	
<b>SU 21 / 31</b>	<b>Summe Erträge / Einzahlungen operative Gebarung</b>							<b>71.737,96</b>	<b>71.200,00</b>	<b>537,96</b>	
<b>SU 22 / 32</b>	<b>Summe Aufwendungen / Auszahlungen operative Gebarung</b>							<b>0,00</b>	<b>0,00</b>	<b>0,00</b>	
<b>SA 0 / SA 1</b>	<b>(0) Nettoergebnis (21 - 22) / (1) Geldfluss operative Gebarung (31 - 32)</b>							<b>71.737,96</b>	<b>71.200,00</b>	<b>537,96</b>	
<b>SU 23</b>	<b>Summe Haushaltsrücklagen</b>							<b>0,00</b>	<b>0,00</b>	<b>0,00</b>	
<b>SA00</b>	<b>Nettoergebnis nach Zuw./Entn. Haushaltsrücklagen (Saldo 0 +/- SU23)</b>							<b>71.737,96</b>	<b>71.200,00</b>	<b>537,96</b>	
<b>Investive Gebarung</b>											
6/163002+301000	Förderung Landesfeuerwehrverband			3331	1	33			44.000,00	44.000,00	
6/163002+303000	Beitrag FF Oberdünbach			3331	1	33			46.737,95	46.800,00	-62,05
<b>SU 33</b>	<b>Summe Einzahlungen investive Gebarung</b>							<b>90.737,95</b>	<b>90.800,00</b>	<b>-62,05</b>	
5/163002-040000	FF-Auto Oberdünbach HLF1			3414	1	41			162.475,91	162.000,00	475,91
<b>SU 34</b>	<b>Summe Auszahlungen investive Gebarung</b>							<b>162.475,91</b>	<b>162.000,00</b>	<b>475,91</b>	
<b>SA2</b>	<b>Saldo (2) Geldfluss aus der Investiven Gebarung (33 - 34)</b>							<b>-71.737,96</b>	<b>-71.200,00</b>	<b>-537,96</b>	
<b>SA3</b>	<b>Saldo (3) Nettofinanzierungssaldo (Saldo 1 + Saldo 2)</b>							<b>-46.737,96</b>	<b>-46.200,00</b>	<b>-537,96</b>	

		MVAG	MVAG	VCQU	Ergebnisrechnung			Finanzierungsrechnung		
		EH	FH		RA 2025	VA 2025	RA - VA	RA 2025	VA 2025	RA - VA
<b>Finanzierungstätigkeit</b>										
SU 35	Summe Einzahlungen aus der Finanzierungstätigkeit							0,00	0,00	0,00
SU 36	Summe Auszahlungen aus der Finanzierungstätigkeit							0,00	0,00	0,00
SA4	Saldo (4) Geldfluss aus der Finanzierungstätigkeit (35 – 36)							0,00	0,00	0,00
SA5	Saldo (5) Geldfluss aus der voranschlagswirksamen Gebarung (Saldo 3 + Saldo 4)							-46.737,96	-46.200,00	-537,96
<b>163005 Freiwillige Feuerwehren</b>										
<b>Operative Gebarung</b>										
6/163005+871000	BZ Ust Vergütung Land	2121	3121	1	12.500,00	12.500,00		12.500,00	12.500,00	
6/163005+899000	Entnahmen aus Verrechnungsrücklagen zwischen operativer Gebarung und Projekten	2116		1	23.475,00	37.900,00	-14.425,00			
<b>SU 21 / 31</b>	<b>Summe Erträge / Einzahlungen operative Gebarung</b>				<b>35.975,00</b>	<b>50.400,00</b>	<b>-14.425,00</b>	<b>12.500,00</b>	<b>12.500,00</b>	<b>0,00</b>
<b>SU 22 / 32</b>	<b>Summe Aufwendungen / Auszahlungen operative Gebarung</b>				<b>0,00</b>	<b>0,00</b>	<b>0,00</b>	<b>0,00</b>	<b>0,00</b>	<b>0,00</b>
<b>SA 0 / SA 1</b>	<b>(0) Nettoergebnis (21 - 22) / (1) Geldfluss operative Gebarung (31 – 32)</b>				<b>35.975,00</b>	<b>50.400,00</b>	<b>-14.425,00</b>	<b>12.500,00</b>	<b>12.500,00</b>	<b>0,00</b>
SU 23	Summe Haushaltsrücklagen				0,00	0,00	0,00	0,00	0,00	0,00
SA00	Nettoergebnis nach Zuw./Entn. Haushaltsrücklagen (Saldo 0 +/- SU23)				35.975,00	50.400,00	-14.425,00			
<b>Investive Gebarung</b>										
6/163005+300000	Ersatz NOVA FA		3331	1				29.610,00	29.600,00	10,00
6/163005+300742	Kapitaltransfers von Bund, Bundesfonds und Bundeskammern		3331	1				14.500,00		14.500,00
6/163005+301000	Förd. Landesfeuerwehrverband		3331	1				8.750,00	8.800,00	-50,00
6/163005+303000	Beitrag FF Maissau		3331	1				37.975,00	38.000,00	-25,00
<b>SU 33</b>	<b>Summe Einzahlungen investive Gebarung</b>							<b>90.835,00</b>	<b>76.400,00</b>	<b>14.435,00</b>
5/163005-040000	FF-Auto Maissau MTF		3414	1				126.810,00	126.800,00	10,00
<b>SU 34</b>	<b>Summe Auszahlungen investive Gebarung</b>							<b>126.810,00</b>	<b>126.800,00</b>	<b>10,00</b>
SA2	Saldo (2) Geldfluss aus der Investiven Gebarung (33 – 34)							-35.975,00	-50.400,00	14.425,00
SA3	Saldo (3) Nettofinanzierungssaldo (Saldo 1 + Saldo 2)							-23.475,00	-37.900,00	14.425,00
<b>Finanzierungstätigkeit</b>										
SU 35	Summe Einzahlungen aus der Finanzierungstätigkeit							0,00	0,00	0,00
SU 36	Summe Auszahlungen aus der Finanzierungstätigkeit							0,00	0,00	0,00
SA4	Saldo (4) Geldfluss aus der Finanzierungstätigkeit (35 – 36)							0,00	0,00	0,00
SA5	Saldo (5) Geldfluss aus der voranschlagswirksamen Gebarung (Saldo 3 + Saldo 4)							-23.475,00	-37.900,00	14.425,00
<b>164 Förderung der Brandbekämpfung und Brandverhütung</b>										
<b>164000 Förderung der Brandbekämpfung und Brandverhütung</b>										
<b>Operative Gebarung</b>										
2/164000+813000	Erträge aus der Auflösung von Investitionszuschüssen (Kapitaltransfers)	2127			17.467,86	17.200,00	267,86			

		MVAG			Ergebnisrechnung			Finanzierungsrechnung		
		EH	FH	VCQU	RA 2025	VA 2025	RA - VA	RA 2025	VA 2025	RA - VA
2/164000+861105	Zinsenzuschuss D-1640-01	2121	3121	15	5.074,12	5.100,00	-25,88	5.074,12	5.100,00	-25,88
6/164000+899000	Entnahmen aus Verrechnungsrücklagen zwischen operativer Gebarung und Projekten	2116		1	34.609,04	28.500,00	6.109,04			
<b>SU 21 / 31</b>	<b>Summe Erträge / Einzahlungen operative Gebarung</b>				<b>57.151,02</b>	<b>50.800,00</b>	<b>6.351,02</b>	<b>5.074,12</b>	<b>5.100,00</b>	<b>-25,88</b>
1/164000-614000	Instandhaltung von FF-Gebäuden	2224	3224	24	649,60	2.000,00	-1.350,40	649,60	2.000,00	-1.350,40
1/164000-650000	Zinsen D-1640-01	2241	3241	25	13.047,75	13.100,00	-52,25	13.047,75	13.100,00	-52,25
1/164000-670000	Versicherungen	2222	3222	24	5.161,87	5.200,00	-38,13	5.161,87	5.200,00	-38,13
1/164000-680000	Planmäßige Abschreibung	2226			49.539,92	48.600,00	939,92			
1/164000-710000	Steuern u. Abgaben FF (ABA)	2225	3225	24	1.653,84	1.700,00	-46,16	1.653,84	1.700,00	-46,16
<b>SU 22 / 32</b>	<b>Summe Aufwendungen / Auszahlungen operative Gebarung</b>				<b>70.052,98</b>	<b>70.600,00</b>	<b>-547,02</b>	<b>20.513,06</b>	<b>22.000,00</b>	<b>-1.486,94</b>
<b>SA 0 / SA 1</b>	<b>(0) Nettoergebnis (21 - 22) / (1) Geldfluss operative Gebarung (31 - 32)</b>				<b>-12.901,96</b>	<b>-19.800,00</b>	<b>6.898,04</b>	<b>-15.438,94</b>	<b>-16.900,00</b>	<b>1.461,06</b>
<b>SU 23</b>	<b>Summe Haushaltsrücklagen</b>				<b>0,00</b>	<b>0,00</b>	<b>0,00</b>	<b>0,00</b>	<b>0,00</b>	<b>0,00</b>
<b>SA00</b>	<b>Nettoergebnis nach Zuw./Entn. Haushaltsrücklagen (Saldo 0 +/- SU23)</b>				<b>-12.901,96</b>	<b>-19.800,00</b>	<b>6.898,04</b>			
<b>Investive Gebarung</b>										
<b>SU 33</b>	<b>Summe Einzahlungen investive Gebarung</b>							<b>0,00</b>	<b>0,00</b>	<b>0,00</b>
5/164000-010001	Zubau FF Oberdürbach		3413	1 40				41.158,81	35.000,00	6.158,81
<b>SU 34</b>	<b>Summe Auszahlungen investive Gebarung</b>							<b>41.158,81</b>	<b>35.000,00</b>	<b>6.158,81</b>
<b>SA2</b>	<b>Saldo (2) Geldfluss aus der Investiven Gebarung (33 - 34)</b>							<b>-41.158,81</b>	<b>-35.000,00</b>	<b>-6.158,81</b>
<b>SA3</b>	<b>Saldo (3) Nettofinanzierungssaldo (Saldo 1 + Saldo 2)</b>							<b>-56.597,75</b>	<b>-51.900,00</b>	<b>-4.697,75</b>
<b>Finanzierungstätigkeit</b>										
<b>SU 35</b>	<b>Summe Einzahlungen aus der Finanzierungstätigkeit</b>							<b>0,00</b>	<b>0,00</b>	<b>0,00</b>
1/164000-346000	Tilgung Rate D-1640-01		3614	65				60.000,00	60.000,00	
<b>SU 36</b>	<b>Summe Auszahlungen aus der Finanzierungstätigkeit</b>							<b>60.000,00</b>	<b>60.000,00</b>	<b>0,00</b>
<b>SA4</b>	<b>Saldo (4) Geldfluss aus der Finanzierungstätigkeit (35 - 36)</b>							<b>-60.000,00</b>	<b>-60.000,00</b>	<b>0,00</b>
<b>SA5</b>	<b>Saldo (5) Geldfluss aus der voranschlagswirksamen Gebarung (Saldo 3 + Saldo 4)</b>							<b>-116.597,75</b>	<b>-111.900,00</b>	<b>-4.697,75</b>
<b>18</b>	<b>Landesverteidigung</b>									
<b>180</b>	<b>Zivilschutz</b>									
<b>180000</b>	<b>Zivilschutz</b>									
<b>Operative Gebarung</b>										
<b>SU 21 / 31</b>	<b>Summe Erträge / Einzahlungen operative Gebarung</b>				<b>0,00</b>	<b>0,00</b>	<b>0,00</b>	<b>0,00</b>	<b>0,00</b>	<b>0,00</b>
1/180000-726000	Mitgliedsbeitrag Zivilschutzverband	2225	3225	24	412,65	400,00	12,65	412,65	400,00	12,65
<b>SU 22 / 32</b>	<b>Summe Aufwendungen / Auszahlungen operative Gebarung</b>				<b>412,65</b>	<b>400,00</b>	<b>12,65</b>	<b>412,65</b>	<b>400,00</b>	<b>12,65</b>
<b>SA 0 / SA 1</b>	<b>(0) Nettoergebnis (21 - 22) / (1) Geldfluss operative Gebarung (31 - 32)</b>				<b>-412,65</b>	<b>-400,00</b>	<b>-12,65</b>	<b>-412,65</b>	<b>-400,00</b>	<b>-12,65</b>
<b>SU 23</b>	<b>Summe Haushaltsrücklagen</b>				<b>0,00</b>	<b>0,00</b>	<b>0,00</b>	<b>0,00</b>	<b>0,00</b>	<b>0,00</b>
<b>SA00</b>	<b>Nettoergebnis nach Zuw./Entn. Haushaltsrücklagen (Saldo 0 +/- SU23)</b>				<b>-412,65</b>	<b>-400,00</b>	<b>-12,65</b>			

	MVAG	MVAG	VCQU	Ergebnisrechnung			Finanzierungsrechnung			
				EH	FH	RA 2025	VA 2025	RA - VA	RA 2025	VA 2025
<b>Investive Gebarung</b>										
SU 33								0,00	0,00	0,00
								0,00	0,00	0,00
SU 34								0,00	0,00	0,00
								0,00	0,00	0,00
SA2								0,00	0,00	0,00
								0,00	0,00	0,00
SA3								-412,65	-400,00	-12,65
								-412,65	-400,00	-12,65
<b>Finanzierungstätigkeit</b>										
SU 35								0,00	0,00	0,00
								0,00	0,00	0,00
SU 36								0,00	0,00	0,00
								0,00	0,00	0,00
SA4								0,00	0,00	0,00
								0,00	0,00	0,00
SA5								-412,65	-400,00	-12,65
								-412,65	-400,00	-12,65

		MVAG			Ergebnisrechnung			Finanzierungsrechnung		
		EH	FH	VCQU	RA 2025	VA 2025	RA - VA	RA 2025	VA 2025	RA - VA
<b>2 Unterricht, Erziehung, Sport und Wissenschaft</b>										
<b>21</b>	<b>Allgemeinbildender Unterricht</b>									
<b>211</b>	<b>Volksschulen</b>									
<b>211000</b>	<b>Volksschulen</b>									
<b>Operative Gebarung</b>										
2/211000+810000	Elternbeiträge VS Nachmittagsbetr.+Ferienb. alle 3 Jahre	2114	3114	13	14.955,50	16.000,00	-1.044,50	16.066,12	16.000,00	66,12
2/211000+813000	Erträge aus der Auflösung von Investitionszuschüssen (Kapitaltransfers)	2127			7.924,05	7.900,00	24,05			
2/211000+827000	Kostensätze f. Personal (Nachmittag, Ferienb. etc.)	2116	3116	18	9.000,00	9.000,00		9.000,00	9.000,00	
2/211000+861000	Transfers Land - Zuschuss Schul- u. KG Fond, Ferienbetr.	2121	3121	15	3.700,00	3.700,00		3.700,00	3.700,00	
2/211000+861100	Zinsenzuschuss D-2110-09	2121	3121	15	140,16	100,00	40,16	140,16	100,00	40,16
2/211000+861101	Zinsenzusch.VS Land D-2110-01	2121	3121	15	19.992,00	20.000,00	-8,00	19.992,00	20.000,00	-8,00
2/211000+867000	Benützung von Vereinen div. Räumlichkeiten VS (Turnsaal etc.)	2124	3124	16	185,00	500,00	-315,00	185,00	500,00	-315,00
<b>SU 21 / 31</b>	<b>Summe Erträge / Einzahlungen operative Gebarung</b>				<b>55.896,71</b>	<b>57.200,00</b>	<b>-1.303,29</b>	<b>49.083,28</b>	<b>49.300,00</b>	<b>-216,72</b>
1/211000-400000	Lehrmittel	2221	3221	23	1.423,37	1.000,00	423,37	1.423,37	1.000,00	423,37
1/211000-400100	Lehrmittel u. Sonst. NM-Betreuung, Ferienb. unter 1000,--	2221	3221	23	8,22	500,00	-491,78	8,22	500,00	-491,78
1/211000-400200	Geringwertige Wirtschaftsgüter (GWG)	2221	3221	23	410,31	500,00	-89,69	410,31	500,00	-89,69
1/211000-454000	Reinigungsmaterial	2221	3221	23	1.860,49	2.000,00	-139,51	1.860,49	2.000,00	-139,51
1/211000-456000	Büromaterial	2221	3221	23	587,83	800,00	-212,17	587,83	800,00	-212,17
1/211000-457000	Gesetzblätter, Formulare	2221	3221	23		100,00	-100,00		100,00	-100,00
1/211000-510000	VB der Verwaltung	2211	3211	20	10.070,76	10.600,00	-529,24	10.070,76	10.600,00	-529,24
1/211000-511000	VB Arbeiter	2211	3211	20	45.085,87	45.000,00	85,87	45.085,87	45.000,00	85,87
1/211000-521000	Bezüge Sonstige Bedienstete (Aushilfen)	2211	3211	20	1.771,95	1.800,00	-28,05	1.771,95	1.800,00	-28,05
1/211000-580000	DGB FA	2212	3212	20	2.104,80	2.200,00	-95,20	2.104,80	2.200,00	-95,20
1/211000-582000	DGB Sozialversicherung VB	2212	3212	20	11.722,15	13.400,00	-1.677,85	11.722,15	13.400,00	-1.677,85
1/211000-592000	Dotierung von Rückstellungen für Jubiläumswendungen	2214			2.192,87	300,00	1.892,87			
1/211000-600000	Strom	2222	3222	24	3.911,83	5.000,00	-1.088,17	3.911,83	5.000,00	-1.088,17
1/211000-600300	Fernwärme VS	2222	3222	24	9.360,17	9.300,00	60,17	9.360,17	9.300,00	60,17
1/211000-614000	Instandhaltung der Gebäude	2224	3224	24	812,32	2.000,00	-1.187,68	812,32	2.000,00	-1.187,68
1/211000-616000	Instandhaltung v. Maschinen, masch. Anlagen (Amon,Gemdat,sonst.)	2224	3224	24	5.493,52	5.500,00	-6,48	5.493,52	5.500,00	-6,48
1/211000-618000	Instandhaltung der Schuleinrichtung	2224	3224	24	814,86	500,00	314,86	814,86	500,00	314,86
1/211000-619000	Instandhaltung Turngeraete	2224	3224	24	356,62	500,00	-143,38	356,62	500,00	-143,38

		MVAG			Ergebnisrechnung			Finanzierungsrechnung		
		EH	FH	VCQU	RA 2025	VA 2025	RA - VA	RA 2025	VA 2025	RA - VA
1/211000-621000	Sonstige Transporte	2222	3222	24	250,00	2.000,00	-1.750,00	250,00	2.000,00	-1.750,00
1/211000-631000	Telekommunikation	2222	3222	24	1.735,44	2.000,00	-264,56	1.735,44	2.000,00	-264,56
1/211000-650100	Zinsen VS D-2110-01	2241	3241	25	6.120,07	6.100,00	20,07	6.120,07	6.100,00	20,07
1/211000-670000	Versicherungen	2222	3222	24	2.469,09	2.500,00	-30,91	2.469,09	2.500,00	-30,91
1/211000-680000	Planmäßige Abschreibung	2226			51.927,73	46.600,00	5.327,73			
1/211000-700000	Miete Kopierer Hundlinger	2223	3223	24	3.056,93	2.500,00	556,93	3.056,93	2.500,00	556,93
1/211000-710000	Steuern u. Abgaben VS (WVA-ABA)	2225	3225	24	4.546,30	4.800,00	-253,70	4.546,30	4.800,00	-253,70
1/211000-711000	Müllgebühren VS	2225	3225	24	600,10	600,00	0,10	600,10	600,00	0,10
1/211000-720100	Kosten NM-Betreuung "NÖ Familienl.,Bildungsdir."	2225	3225	24	45.973,09	45.000,00	973,09	45.973,09	45.000,00	973,09
1/211000-724000	Reisegebühren	2225	3225	24		100,00	-100,00		100,00	-100,00
1/211000-728000	Unterrichtsfilmbeitrag, Rundfunkgeb.Gebäudereinigung	2225	3225	24	2.596,51	2.500,00	96,51	2.596,51	2.500,00	96,51
<b>SU 22 / 32</b>	<b>Summe Aufwendungen / Auszahlungen operative Gebarung</b>				<b>217.263,20</b>	<b>215.700,00</b>	<b>1.563,20</b>	<b>163.142,60</b>	<b>168.800,00</b>	<b>-5.657,40</b>
<b>SA 0 / SA 1</b>	<b>(0) Nettoergebnis (21 - 22) / (1) Geldfluss operative Gebarung (31 - 32)</b>				<b>-161.366,49</b>	<b>-158.500,00</b>	<b>-2.866,49</b>	<b>-114.059,32</b>	<b>-119.500,00</b>	<b>5.440,68</b>
<b>SU 23</b>	<b>Summe Haushaltsrücklagen</b>				<b>0,00</b>	<b>0,00</b>	<b>0,00</b>	<b>0,00</b>	<b>0,00</b>	<b>0,00</b>
<b>SA00</b>	<b>Nettoergebnis nach Zuw./Entn. Haushaltsrücklagen (Saldo 0 +/- SU23)</b>				<b>-161.366,49</b>	<b>-158.500,00</b>	<b>-2.866,49</b>			
<b>Investive Gebarung</b>										
<b>SU 33</b>	<b>Summe Einzahlungen investive Gebarung</b>							<b>0,00</b>	<b>0,00</b>	<b>0,00</b>
1/211000-042000	Amtsausstattung, EDV		3415	2 41				6.413,76	6.500,00	-86,24
<b>SU 34</b>	<b>Summe Auszahlungen investive Gebarung</b>							<b>6.413,76</b>	<b>6.500,00</b>	<b>-86,24</b>
<b>SA2</b>	<b>Saldo (2) Geldfluss aus der Investiven Gebarung (33 - 34)</b>							<b>-6.413,76</b>	<b>-6.500,00</b>	<b>86,24</b>
<b>SA3</b>	<b>Saldo (3) Nettofinanzierungssaldo (Saldo 1 + Saldo 2)</b>							<b>-120.473,08</b>	<b>-126.000,00</b>	<b>5.526,92</b>
<b>Finanzierungstätigkeit</b>										
<b>SU 35</b>	<b>Summe Einzahlungen aus der Finanzierungstätigkeit</b>							<b>0,00</b>	<b>0,00</b>	<b>0,00</b>
1/211000-346010	Tilgung Rate VS D-2110-01		3614	65				40.013,31	40.000,00	13,31
<b>SU 36</b>	<b>Summe Auszahlungen aus der Finanzierungstätigkeit</b>							<b>40.013,31</b>	<b>40.000,00</b>	<b>13,31</b>
<b>SA4</b>	<b>Saldo (4) Geldfluss aus der Finanzierungstätigkeit (35 - 36)</b>							<b>-40.013,31</b>	<b>-40.000,00</b>	<b>-13,31</b>
<b>SA5</b>	<b>Saldo (5) Geldfluss aus der voranschlagswirksamen Gebarung (Saldo 3 + Saldo 4)</b>							<b>-160.486,39</b>	<b>-166.000,00</b>	<b>5.513,61</b>
<b>212</b>	<b>Mittelschulen</b>									
<b>212000</b>	<b>Mittelschulen</b>									
<b>Operative Gebarung</b>										
<b>SU 21 / 31</b>	<b>Summe Erträge / Einzahlungen operative Gebarung</b>				<b>0,00</b>	<b>0,00</b>	<b>0,00</b>	<b>0,00</b>	<b>0,00</b>	<b>0,00</b>
1/212000-752000	Schulumlagen Mittelschulen	2231	3231	26	128.148,71	128.500,00	-351,29	128.148,71	128.500,00	-351,29
<b>SU 22 / 32</b>	<b>Summe Aufwendungen / Auszahlungen operative Gebarung</b>				<b>128.148,71</b>	<b>128.500,00</b>	<b>-351,29</b>	<b>128.148,71</b>	<b>128.500,00</b>	<b>-351,29</b>
<b>SA 0 / SA 1</b>	<b>(0) Nettoergebnis (21 - 22) / (1) Geldfluss operative Gebarung (31 - 32)</b>				<b>-128.148,71</b>	<b>-128.500,00</b>	<b>351,29</b>	<b>-128.148,71</b>	<b>-128.500,00</b>	<b>351,29</b>
<b>SU 23</b>	<b>Summe Haushaltsrücklagen</b>				<b>0,00</b>	<b>0,00</b>	<b>0,00</b>	<b>0,00</b>	<b>0,00</b>	<b>0,00</b>
<b>SA00</b>	<b>Nettoergebnis nach Zuw./Entn. Haushaltsrücklagen (Saldo 0 +/- SU23)</b>				<b>-128.148,71</b>	<b>-128.500,00</b>	<b>351,29</b>			

		MVAG	MVAG	VCQU	Ergebnisrechnung			Finanzierungsrechnung			
		EH	FH		RA 2025	VA 2025	RA - VA	RA 2025	VA 2025	RA - VA	
<b>Investive Gebarung</b>											
SU 33	Summe Einzahlungen investive Gebarung							0,00	0,00	0,00	
SU 34	Summe Auszahlungen investive Gebarung							0,00	0,00	0,00	
SA2	Saldo (2) Geldfluss aus der Investiven Gebarung (33 – 34)							0,00	0,00	0,00	
SA3	Saldo (3) Nettofinanzierungssaldo (Saldo 1 + Saldo 2)							-128.148,71	-128.500,00	351,29	
<b>Finanzierungstätigkeit</b>											
SU 35	Summe Einzahlungen aus der Finanzierungstätigkeit							0,00	0,00	0,00	
SU 36	Summe Auszahlungen aus der Finanzierungstätigkeit							0,00	0,00	0,00	
SA4	Saldo (4) Geldfluss aus der Finanzierungstätigkeit (35 – 36)							0,00	0,00	0,00	
SA5	Saldo (5) Geldfluss aus der voranschlagswirksamen Gebarung (Saldo 3 + Saldo 4)							-128.148,71	-128.500,00	351,29	
213	Sonderschulen										
213000	Sonderschulen										
<b>Operative Gebarung</b>											
SU 21 / 31	Summe Erträge / Einzahlungen operative Gebarung				0,00	0,00	0,00	0,00	0,00	0,00	
1/213000-752000	Schulumlagen Sonderschulen		2231	3231	26	34.075,68	35.000,00	-924,32	34.075,68	35.000,00	-924,32
SU 22 / 32	Summe Aufwendungen / Auszahlungen operative Gebarung				34.075,68	35.000,00	-924,32	34.075,68	35.000,00	-924,32	
SA 0 / SA 1	(0) Nettoergebnis (21 - 22) / (1) Geldfluss operative Gebarung (31 – 32)				-34.075,68	-35.000,00	924,32	-34.075,68	-35.000,00	924,32	
SU 23	Summe Haushaltsrücklagen				0,00	0,00	0,00	0,00	0,00	0,00	
SA00	Nettoergebnis nach Zuw./Entn. Haushaltsrücklagen (Saldo 0 +/- SU23)				-34.075,68	-35.000,00	924,32				
<b>Investive Gebarung</b>											
SU 33	Summe Einzahlungen investive Gebarung							0,00	0,00	0,00	
SU 34	Summe Auszahlungen investive Gebarung							0,00	0,00	0,00	
SA2	Saldo (2) Geldfluss aus der Investiven Gebarung (33 – 34)							0,00	0,00	0,00	
SA3	Saldo (3) Nettofinanzierungssaldo (Saldo 1 + Saldo 2)							-34.075,68	-35.000,00	924,32	
<b>Finanzierungstätigkeit</b>											
SU 35	Summe Einzahlungen aus der Finanzierungstätigkeit							0,00	0,00	0,00	
SU 36	Summe Auszahlungen aus der Finanzierungstätigkeit							0,00	0,00	0,00	
SA4	Saldo (4) Geldfluss aus der Finanzierungstätigkeit (35 – 36)							0,00	0,00	0,00	
SA5	Saldo (5) Geldfluss aus der voranschlagswirksamen Gebarung (Saldo 3 + Saldo 4)							-34.075,68	-35.000,00	924,32	
214	Polytechnische Schulen										
214000	Polytechnische Schulen										
<b>Operative Gebarung</b>											
SU 21 / 31	Summe Erträge / Einzahlungen operative Gebarung				0,00	0,00	0,00	0,00	0,00	0,00	
1/214000-752000	Schulumlagen Poly		2231	3231	26	11.307,46	11.400,00	-92,54	11.307,46	11.400,00	-92,54
SU 22 / 32	Summe Aufwendungen / Auszahlungen operative Gebarung				11.307,46	11.400,00	-92,54	11.307,46	11.400,00	-92,54	

	MVAG	MVAG	VCQU	Ergebnisrechnung			Finanzierungsrechnung												
				EH	FH	RA 2025	VA 2025	RA - VA	RA 2025	VA 2025	RA - VA								
SA 0 / SA 1																			
	(0)																		
SU 23																			
SA00																			
Investive Gebarung																			
SU 33																			
SU 34																			
SA2																			
SA3																			
Finanzierungstätigkeit																			
SU 35																			
SU 36																			
SA4																			
SA5																			
22																			
220																			
220000																			
Operative Gebarung																			
SU 21 / 31																			
1/220000-751000																			
SU 22 / 32																			
SA 0 / SA 1																			
SU 23																			
SA00																			
Investive Gebarung																			
SU 33																			
SU 34																			
SA2																			
SA3																			
Finanzierungstätigkeit																			
SU 35																			
SU 36																			
SA4																			
SA5																			

		MVAG			Ergebnisrechnung			Finanzierungsrechnung		
		MVAG EH	MVAG FH	VCQU	RA 2025	VA 2025	RA - VA	RA 2025	VA 2025	RA - VA
<b>24</b>	<b>Vorschulische Erziehung</b>									
<b>240</b>	<b>Kindergärten</b>									
<b>240000</b>	<b>Kindergarten Maissau</b>									
<b>Operative Gebarung</b>										
2/240000+810000	Elternbeitraege Bastelbeitrag (Vormittag)	2114	3114	13	7.501,19	8.500,00	-998,81	7.558,71	8.500,00	-941,29
2/240000+810001	Beiträge Elternverein	2114	3114	13	1.248,87	1.300,00	-51,13	1.248,87	1.300,00	-51,13
2/240000+810002	Beiträge Nachmittagsbetreuung KG	2114	3114	13	26.718,49	23.000,00	3.718,49	27.471,24	23.000,00	4.471,24
2/240000+813000	Erträge aus der Auflösung von Investitionszuschüssen (Kapitaltransfers)	2127			16.004,43	13.800,00	2.204,43			
2/240000+816001	Kostenbeiträge Kindergartenkinder Transport	2114	3114		3.000,00	4.000,00	-1.000,00	3.000,00	4.000,00	-1.000,00
2/240000+817000	Erträge aus der Auflösung von sonstigen Rückstellungen	2117			1.878,89		1.878,89			
2/240000+861000	Zuschuss Schul- u. KG Fond	2121	3121	15	140,04	500,00	-359,96	140,04	500,00	-359,96
2/240000+861001	Zukunftsfonds - Gruppenförderung	2121	3121		76.395,35	60.000,00	16.395,35	76.395,35	60.000,00	16.395,35
2/240000+861003	Transfers von Ländern - Personal-Kind-Schlüssel, Ferienbetr. u. Sonst.	2121	3121		17.100,00	16.000,00	1.100,00	17.100,00	16.000,00	1.100,00
2/240000+861100	Zinsenzuschuss Land KG D-2400-01	2121	3121	15	364,33	400,00	-35,67	364,33	400,00	-35,67
2/240000+861101	Zinsenzuschuss KG 3. Gruppe D-2400-02	2121	3121		17.736,62	36.100,00	-18.363,38	17.736,62	36.100,00	-18.363,38
<b>SU 21 / 31</b>	<b>Summe Erträge / Einzahlungen operative Gebarung</b>				<b>168.088,21</b>	<b>163.600,00</b>	<b>4.488,21</b>	<b>151.015,16</b>	<b>149.800,00</b>	<b>1.215,16</b>
1/240000-400000	Spiel-u. Bastelmaterial Maissau	2221	3221	23	7.091,26	7.600,00	-508,74	7.091,26	7.600,00	-508,74
1/240000-400100	Anschaffungen, div. Einrichtungsgegenst. unter 1000,--	2221	3221	23	1.726,85	1.500,00	226,85	1.726,85	1.500,00	226,85
1/240000-430000	Lebensmittel KG Maissau	2221	3221	23	743,97	900,00	-156,03	743,97	900,00	-156,03
1/240000-454000	Reinigungsmittel KG Maissau	2221	3221	23	2.745,98	3.000,00	-254,02	2.745,98	3.000,00	-254,02
1/240000-456000	Büromaterial	2221	3221	23	1.565,05	1.500,00	65,05	1.565,05	1.500,00	65,05
1/240000-457000	Gesetzblätter, Fachliteratur KG Mai	2221	3221	23	203,58	200,00	3,58	203,58	200,00	3,58
1/240000-458000	Mittel zur ärztlichen Betreuung und Gesundheitsvorsorge	2221	3221	23	58,54	100,00	-41,46	58,54	100,00	-41,46
1/240000-510000	VB der Verwaltung	2211	3211	20	14.098,80	14.900,00	-801,20	14.098,80	14.900,00	-801,20
1/240000-511000	VB Arbeiter	2211	3211	20	169.896,84	180.000,00	-10.103,16	169.896,84	180.000,00	-10.103,16
1/240000-521000	Geldbezüge Sonst. Bedienstete (Englisch, Aushilfen)	2211	3211	20	455,00	500,00	-45,00	455,00	500,00	-45,00
1/240000-580000	DGB FA	2212	3212	20	6.810,67	7.300,00	-489,33	6.810,67	7.300,00	-489,33
1/240000-582000	DGB Sozialversicherung VB	2212	3212	20	39.181,46	38.000,00	1.181,46	39.181,46	38.000,00	1.181,46
1/240000-592000	Dotierung von Rückstellungen für Jubiläumswendungen	2214			1.609,20	2.200,00	-590,80			
1/240000-600000	Strom Kindergarten Maissau	2222	3222	24	1.271,69	1.600,00	-328,31	1.271,69	1.600,00	-328,31
1/240000-600300	Fernwärme KG Maissau	2222	3222	24	4.857,99	4.800,00	57,99	4.857,99	4.800,00	57,99

		MVAG			Ergebnisrechnung			Finanzierungsrechnung		
		EH	FH	VCQU	RA 2025	VA 2025	RA - VA	RA 2025	VA 2025	RA - VA
1/240000-614000	Instandhaltung der Gebäude KG Maiss	2224	3224	24	5.341,06	5.000,00	341,06	5.341,06	5.000,00	341,06
1/240000-616000	Instandhaltung von masch. Anlagen	2224	3224	24	1.314,95	1.500,00	-185,05	1.314,95	1.500,00	-185,05
1/240000-618000	Instandhaltung von sonstigen Anlage	2224	3224	24	1.701,27	1.700,00	1,27	1.701,27	1.700,00	1,27
1/240000-621000	Transportkosten Kinder	2222	3222	24	19.149,90	20.000,00	-850,10	19.149,90	20.000,00	-850,10
1/240000-631000	Telekommunikation	2222	3222	24	873,33	1.300,00	-426,67	873,33	1.300,00	-426,67
1/240000-650001	Zinsen KG Maissau 3. Gruppe D-2400-02	2241	3241		21.169,48	21.200,00	-30,52	21.169,48	21.200,00	-30,52
1/240000-670000	Versicherungen	2222	3222	24	2.485,35	2.500,00	-14,65	2.485,35	2.500,00	-14,65
1/240000-680000	Planmäßige Abschreibung	2226			41.486,95	38.900,00	2.586,95			
1/240000-710000	Steuern u. Abgaben KG Maissau (WVA+ ABA)	2225	3225	24	2.488,13	2.800,00	-311,87	2.488,13	2.800,00	-311,87
1/240000-711000	Müllgebühren KG Maissau	2225	3225	24	419,44	600,00	-180,56	419,44	600,00	-180,56
1/240000-724000	Reisegebühren	2225	3225	24	5,00	100,00	-95,00	5,00	100,00	-95,00
1/240000-728000	Entgelte für sonst. Leistungen	2225	3225	24	664,56	2.000,00	-1.335,44	664,56	2.000,00	-1.335,44
5/240000-799000	Zuweisungen an Verrechnungsrücklagen zwischen operativer Gebarung und Projekten	2225		1		40.400,00	-40.400,00			
<b>SU 22 / 32</b>	<b>Summe Aufwendungen / Auszahlungen operative Gebarung</b>				<b>349.416,30</b>	<b>402.100,00</b>	<b>-52.683,70</b>	<b>306.320,15</b>	<b>320.600,00</b>	<b>-14.279,85</b>
<b>SA 0 / SA 1</b>	<b>(0) Nettoergebnis (21 - 22) / (1) Geldfluss operative Gebarung (31 - 32)</b>				<b>-181.328,09</b>	<b>-238.500,00</b>	<b>57.171,91</b>	<b>-155.304,99</b>	<b>-170.800,00</b>	<b>15.495,01</b>
<b>SU 23</b>	<b>Summe Haushaltsrücklagen</b>				<b>0,00</b>	<b>0,00</b>	<b>0,00</b>	<b>0,00</b>	<b>0,00</b>	<b>0,00</b>
<b>SA00</b>	<b>Nettoergebnis nach Zuw./Entn. Haushaltsrücklagen (Saldo 0 +/- SU23)</b>				<b>-181.328,09</b>	<b>-238.500,00</b>	<b>57.171,91</b>			
<b>Investive Gebarung</b>										
<b>SU 33</b>	<b>Summe Einzahlungen investive Gebarung</b>							<b>0,00</b>	<b>0,00</b>	<b>0,00</b>
1/240000-042000	Amts-, Betriebs- und Geschäftsausstattung,		3415	2 41				1.287,78	1.300,00	-12,22
<b>SU 34</b>	<b>Summe Auszahlungen investive Gebarung</b>							<b>1.287,78</b>	<b>1.300,00</b>	<b>-12,22</b>
<b>SA2</b>	<b>Saldo (2) Geldfluss aus der Investiven Gebarung (33 - 34)</b>							<b>-1.287,78</b>	<b>-1.300,00</b>	<b>12,22</b>
<b>SA3</b>	<b>Saldo (3) Nettofinanzierungssaldo (Saldo 1 + Saldo 2)</b>							<b>-156.592,77</b>	<b>-172.100,00</b>	<b>15.507,23</b>
<b>Finanzierungstätigkeit</b>										
<b>SU 35</b>	<b>Summe Einzahlungen aus der Finanzierungstätigkeit</b>							<b>0,00</b>	<b>0,00</b>	<b>0,00</b>
1/240000-346001	Tilgung Darlehen KG 3. Gruppe D-2400-02		3614	65				68.421,06	68.400,00	21,06
<b>SU 36</b>	<b>Summe Auszahlungen aus der Finanzierungstätigkeit</b>							<b>68.421,06</b>	<b>68.400,00</b>	<b>21,06</b>
<b>SA4</b>	<b>Saldo (4) Geldfluss aus der Finanzierungstätigkeit (35 - 36)</b>							<b>-68.421,06</b>	<b>-68.400,00</b>	<b>-21,06</b>
<b>SA5</b>	<b>Saldo (5) Geldfluss aus der voranschlagswirksamen Gebarung (Saldo 3 + Saldo 4)</b>							<b>-225.013,83</b>	<b>-240.500,00</b>	<b>15.486,17</b>
<b>240001</b>	<b>Kindergarten Maissau</b>									
<b>Operative Gebarung</b>										
<b>SU 21 / 31</b>	<b>Summe Erträge / Einzahlungen operative Gebarung</b>				<b>0,00</b>	<b>0,00</b>	<b>0,00</b>	<b>0,00</b>	<b>0,00</b>	<b>0,00</b>
<b>SU 22 / 32</b>	<b>Summe Aufwendungen / Auszahlungen operative Gebarung</b>				<b>0,00</b>	<b>0,00</b>	<b>0,00</b>	<b>0,00</b>	<b>0,00</b>	<b>0,00</b>

		MVAG	MVAG	VCQU	Ergebnisrechnung			Finanzierungsrechnung		
		EH	FH		RA 2025	VA 2025	RA - VA	RA 2025	VA 2025	RA - VA
<b>SA 0 / SA 1</b>	<b>(0) Nettoergebnis (21 - 22) / (1) Geldfluss operative Gebarung (31 - 32)</b>				<b>0,00</b>	<b>0,00</b>	<b>0,00</b>	<b>0,00</b>	<b>0,00</b>	<b>0,00</b>
<b>SU 23</b>	<b>Summe Haushaltsrücklagen</b>				<b>0,00</b>	<b>0,00</b>	<b>0,00</b>	<b>0,00</b>	<b>0,00</b>	<b>0,00</b>
<b>SA00</b>	<b>Nettoergebnis nach Zuw./Entn. Haushaltsrücklagen (Saldo 0 +/- SU23)</b>				<b>0,00</b>	<b>0,00</b>	<b>0,00</b>			
<b>Investive Gebarung</b>										
6/240001+301000	Landesförderung		3331	1 33				141.700,00	50.000,00	91.700,00
<b>SU 33</b>	<b>Summe Einzahlungen investive Gebarung</b>							<b>141.700,00</b>	<b>50.000,00</b>	<b>91.700,00</b>
5/240001-010000	Neubau Kindergarten Maissau - Kleinkind		3413	1 40				19.290,73	19.300,00	-9,27
<b>SU 34</b>	<b>Summe Auszahlungen investive Gebarung</b>							<b>19.290,73</b>	<b>19.300,00</b>	<b>-9,27</b>
<b>SA2</b>	<b>Saldo (2) Geldfluss aus der Investiven Gebarung (33 - 34)</b>							<b>122.409,27</b>	<b>30.700,00</b>	<b>91.709,27</b>
<b>SA3</b>	<b>Saldo (3) Nettofinanzierungssaldo (Saldo 1 + Saldo 2)</b>							<b>122.409,27</b>	<b>30.700,00</b>	<b>91.709,27</b>
<b>Finanzierungstätigkeit</b>										
<b>SU 35</b>	<b>Summe Einzahlungen aus der Finanzierungstätigkeit</b>							<b>0,00</b>	<b>0,00</b>	<b>0,00</b>
<b>SU 36</b>	<b>Summe Auszahlungen aus der Finanzierungstätigkeit</b>							<b>0,00</b>	<b>0,00</b>	<b>0,00</b>
<b>SA4</b>	<b>Saldo (4) Geldfluss aus der Finanzierungstätigkeit (35 - 36)</b>							<b>0,00</b>	<b>0,00</b>	<b>0,00</b>
<b>SA5</b>	<b>Saldo (5) Geldfluss aus der voranschlagswirksamen Gebarung (Saldo 3 + Saldo 4)</b>							<b>122.409,27</b>	<b>30.700,00</b>	<b>91.709,27</b>
<b>240010</b>	<b>Kindergarten Eggendorf</b>									
<b>Operative Gebarung</b>										
2/240010+810000	Elternbeitrag Bastelbeitrag (Vormittag)	2114	3114	13	1.702,74	2.000,00	-297,26	1.575,31	2.000,00	-424,69
2/240010+810001	Beiträge Elternverein	2114	3114	13		500,00	-500,00		500,00	-500,00
2/240010+861000	Transfers von Ländern, Landesfonds und Landeskammern	2121	3121	15	150,00	200,00	-50,00	150,00	200,00	-50,00
<b>SU 21 / 31</b>	<b>Summe Erträge / Einzahlungen operative Gebarung</b>				<b>1.852,74</b>	<b>2.700,00</b>	<b>-847,26</b>	<b>1.725,31</b>	<b>2.700,00</b>	<b>-974,69</b>
1/240010-400000	Spiel-u. Bastelmaterial Eggdf.	2221	3221	23	1.851,75	1.400,00	451,75	1.851,75	1.400,00	451,75
1/240010-400100	Anschaffungen, div. Einrichtungsgegenst. Eggdf. unter 1000,-	2221	3221	23	164,86	2.000,00	-1.835,14	164,86	2.000,00	-1.835,14
1/240010-430000	Lebensmittel KG Eggendorf	2221	3221	23	378,37	300,00	78,37	378,37	300,00	78,37
1/240010-451000	Beheizung KG Eggendorf Pellets	2221	3221	23	3.362,14	3.500,00	-137,86	3.362,14	3.500,00	-137,86
1/240010-454000	Reinigungsmittel KG Eggendorf	2221	3221	23	890,23	800,00	90,23	890,23	800,00	90,23
1/240010-456000	Büromaterial KG Eggendorf	2221	3221	23	78,22	500,00	-421,78	78,22	500,00	-421,78
1/240010-457000	Gesetzblätter, Fachliteratur KG Egg	2221	3221	23		100,00	-100,00		100,00	-100,00
1/240010-458000	Mittel zur ärztlichen Betreuung und Gesundheitsvorsorge	2221	3221	23		100,00	-100,00		100,00	-100,00
1/240010-511000	VB Arbeiter	2211	3211	20	39.543,94	40.000,00	-456,06	39.543,94	40.000,00	-456,06
1/240010-580000	DGB FA	2212	3212	20	1.452,04	1.500,00	-47,96	1.452,04	1.500,00	-47,96
1/240010-582000	DGB Sozialversicherung VB	2212	3212	20	8.231,54	8.800,00	-568,46	8.231,54	8.800,00	-568,46
1/240010-591000	Dotierung von Rückstellungen für Abfertigungen	2214			1.147,34	1.300,00	-152,66			

		MVAG			Ergebnisrechnung			Finanzierungsrechnung		
		EH	FH	VCQU	RA 2025	VA 2025	RA - VA	RA 2025	VA 2025	RA - VA
1/240010-592000	Dotierung von Rückstellungen für Jubiläumsszuwendungen	2214			675,32	600,00	75,32			
1/240010-600000	Strom KG Eggendorf	2222	3222	24	1.140,93	1.600,00	-459,07	1.140,93	1.600,00	-459,07
1/240010-614000	Instandhaltung der Gebäude KG Eggen	2224	3224	24	238,91	500,00	-261,09	238,91	500,00	-261,09
1/240010-616000	Instandhaltung von masch.Anlagen	2224	3224	24	77,12	500,00	-422,88	77,12	500,00	-422,88
1/240010-618000	Instandhaltung von sonst. Anlagen	2224	3224	24		200,00	-200,00		200,00	-200,00
1/240010-631000	Telekommunikation	2222	3222	24	374,61	700,00	-325,39	374,61	700,00	-325,39
1/240010-710000	Steuern u. Abgaben KG Eggendorf (ABA+WVA)	2225	3225	24	1.996,66	2.500,00	-503,34	1.996,66	2.500,00	-503,34
1/240010-711000	Müllgebühren KG Eggendorf	2225	3225	24	263,92	300,00	-36,08	263,92	300,00	-36,08
1/240010-724000	Reisegebühren	2225	3225	24	125,00	100,00	25,00	125,00	100,00	25,00
1/240010-728000	Entgelte für sonstige Leistungen	2225	3225	24	85,97	200,00	-114,03	85,97	200,00	-114,03
<b>SU 22 / 32</b>	<b>Summe Aufwendungen / Auszahlungen operative Gebarung</b>				<b>62.078,87</b>	<b>67.500,00</b>	<b>-5.421,13</b>	<b>60.256,21</b>	<b>65.600,00</b>	<b>-5.343,79</b>
<b>SA 0 / SA 1</b>	<b>(0) Nettoergebnis (21 - 22) / (1) Geldfluss operative Gebarung (31 - 32)</b>				<b>-60.226,13</b>	<b>-64.800,00</b>	<b>4.573,87</b>	<b>-58.530,90</b>	<b>-62.900,00</b>	<b>4.369,10</b>
<b>SU 23</b>	<b>Summe Haushaltsrücklagen</b>				<b>0,00</b>	<b>0,00</b>	<b>0,00</b>	<b>0,00</b>	<b>0,00</b>	<b>0,00</b>
<b>SA00</b>	<b>Nettoergebnis nach Zuw./Entn. Haushaltsrücklagen (Saldo 0 +/- SU23)</b>				<b>-60.226,13</b>	<b>-64.800,00</b>	<b>4.573,87</b>			
<b>Investive Gebarung</b>										
<b>SU 33</b>	<b>Summe Einzahlungen investive Gebarung</b>							<b>0,00</b>	<b>0,00</b>	<b>0,00</b>
1/240010-042000	Amts-, Betriebs- und Geschäftsausstattung, EDV		3415	2 41					500,00	-500,00
<b>SU 34</b>	<b>Summe Auszahlungen investive Gebarung</b>							<b>0,00</b>	<b>500,00</b>	<b>-500,00</b>
<b>SA2</b>	<b>Saldo (2) Geldfluss aus der Investiven Gebarung (33 - 34)</b>							<b>0,00</b>	<b>-500,00</b>	<b>500,00</b>
<b>SA3</b>	<b>Saldo (3) Nettofinanzierungssaldo (Saldo 1 + Saldo 2)</b>							<b>-58.530,90</b>	<b>-63.400,00</b>	<b>4.869,10</b>
<b>Finanzierungstätigkeit</b>										
<b>SU 35</b>	<b>Summe Einzahlungen aus der Finanzierungstätigkeit</b>							<b>0,00</b>	<b>0,00</b>	<b>0,00</b>
<b>SU 36</b>	<b>Summe Auszahlungen aus der Finanzierungstätigkeit</b>							<b>0,00</b>	<b>0,00</b>	<b>0,00</b>
<b>SA4</b>	<b>Saldo (4) Geldfluss aus der Finanzierungstätigkeit (35 - 36)</b>							<b>0,00</b>	<b>0,00</b>	<b>0,00</b>
<b>SA5</b>	<b>Saldo (5) Geldfluss aus der voranschlagswirksamen Gebarung (Saldo 3 + Saldo 4)</b>							<b>-58.530,90</b>	<b>-63.400,00</b>	<b>4.869,10</b>
<b>240020</b>	<b>Kindergarten Unterdürnbach</b>									
<b>Operative Gebarung</b>										
2/240020+810000	Elternbeitrag Bastelbeitrag (Vormittag)	2114	3114	13	1.909,83	2.100,00	-190,17	1.892,14	2.100,00	-207,86
2/240020+810001	Beiträge Elternverein	2114	3114	13	583,71	500,00	83,71	583,71	500,00	83,71
<b>SU 21 / 31</b>	<b>Summe Erträge / Einzahlungen operative Gebarung</b>				<b>2.493,54</b>	<b>2.600,00</b>	<b>-106,46</b>	<b>2.475,85</b>	<b>2.600,00</b>	<b>-124,15</b>
1/240020-400000	Spiel-u. Bastelmaterial UD	2221	3221	23	2.493,69	1.600,00	893,69	2.493,69	1.600,00	893,69
1/240020-400100	Anschaffungen, div. Einrichtungsgegenst. UD (GWG)	2221	3221	23	1.671,31	500,00	1.171,31	1.671,31	500,00	1.171,31
1/240020-430000	Lebensmittel KG UD	2221	3221	23	221,47	300,00	-78,53	221,47	300,00	-78,53
1/240020-451000	Brennstoffe - Pellets	2221	3221	23	1.612,80	3.000,00	-1.387,20	1.612,80	3.000,00	-1.387,20

		MVAG			Ergebnisrechnung			Finanzierungsrechnung		
		EH	FH	VCQU	RA 2025	VA 2025	RA - VA	RA 2025	VA 2025	RA - VA
1/240020-454000	Reinigungsmaterial KG UD	2221	3221	23	808,56	1.000,00	-191,44	808,56	1.000,00	-191,44
1/240020-456000	Büromaterial KG UD	2221	3221	23	228,69	400,00	-171,31	228,69	400,00	-171,31
1/240020-457000	Gesetzblätter, Fachliteratur KG UD	2221	3221	23	56,90	100,00	-43,10	56,90	100,00	-43,10
1/240020-511000	VB Arbeiter	2211	3211	20	42.393,60	46.000,00	-3.606,40	42.393,60	46.000,00	-3.606,40
1/240020-521000	Arbeiter ganzjährig beschäftigt (Aushilfen)	2211	3211	20	245,00	500,00	-255,00	245,00	500,00	-255,00
1/240020-580000	DGB FA	2212	3212	20	1.577,64	1.800,00	-222,36	1.577,64	1.800,00	-222,36
1/240020-582000	DGB Sozialversicherung VB	2212	3212	20	9.011,09	11.000,00	-1.988,91	9.011,09	11.000,00	-1.988,91
1/240020-592000	Dotierung von Rückstellungen für Jubiläumswendungen	2214			160,33	100,00	60,33			
1/240020-600000	Strom KG UD	2222	3222	24	309,32	700,00	-390,68	309,32	700,00	-390,68
1/240020-614000	Instandhaltung Gebäude KG UD	2224	3224	24	4.299,51	4.500,00	-200,49	4.299,51	4.500,00	-200,49
1/240020-616000	Instandhaltung maschinelle Anlagen	2224	3224	24	91,70	500,00	-408,30	91,70	500,00	-408,30
1/240020-618000	Instandhaltung von sonst. Anlagen	2224	3224	24	486,78	500,00	-13,22	486,78	500,00	-13,22
1/240020-631000	Telekommunikation	2222	3222	24	357,75	500,00	-142,25	357,75	500,00	-142,25
1/240020-680000	Planmäßige Abschreibung	2226			1.975,82	2.000,00	-24,18			
1/240020-710000	Steuern u. Abgaben KG UD (ABA+WVA)	2225	3225	24	982,67	1.300,00	-317,33	982,67	1.300,00	-317,33
1/240020-711000	Müllgebühren KG UD	2225	3225	24	263,92	300,00	-36,08	263,92	300,00	-36,08
1/240020-724000	Reisegebühren	2225	3225	24	330,00	100,00	230,00	330,00	100,00	230,00
1/240020-728000	Entgelte für sonstige Leistungen	2225	3225		76,71	200,00	-123,29	76,71	200,00	-123,29
<b>SU 22 / 32</b>	<b>Summe Aufwendungen / Auszahlungen operative Gebarung</b>				<b>69.655,26</b>	<b>76.900,00</b>	<b>-7.244,74</b>	<b>67.519,11</b>	<b>74.800,00</b>	<b>-7.280,89</b>
<b>SA 0 / SA 1</b>	<b>(0) Nettoergebnis (21 - 22) / (1) Geldfluss operative Gebarung (31 - 32)</b>				<b>-67.161,72</b>	<b>-74.300,00</b>	<b>7.138,28</b>	<b>-65.043,26</b>	<b>-72.200,00</b>	<b>7.156,74</b>
<b>SU 23</b>	<b>Summe Haushaltsrücklagen</b>				<b>0,00</b>	<b>0,00</b>	<b>0,00</b>	<b>0,00</b>	<b>0,00</b>	<b>0,00</b>
<b>SA00</b>	<b>Nettoergebnis nach Zuw./Entn. Haushaltsrücklagen (Saldo 0 +/- SU23)</b>				<b>-67.161,72</b>	<b>-74.300,00</b>	<b>7.138,28</b>			
<b>Investive Gebarung</b>										
<b>SU 33</b>	<b>Summe Einzahlungen investive Gebarung</b>							<b>0,00</b>	<b>0,00</b>	<b>0,00</b>
<b>SU 34</b>	<b>Summe Auszahlungen investive Gebarung</b>							<b>0,00</b>	<b>0,00</b>	<b>0,00</b>
<b>SA2</b>	<b>Saldo (2) Geldfluss aus der Investiven Gebarung (33 - 34)</b>							<b>0,00</b>	<b>0,00</b>	<b>0,00</b>
<b>SA3</b>	<b>Saldo (3) Nettofinanzierungssaldo (Saldo 1 + Saldo 2)</b>							<b>-65.043,26</b>	<b>-72.200,00</b>	<b>7.156,74</b>
<b>Finanzierungstätigkeit</b>										
<b>SU 35</b>	<b>Summe Einzahlungen aus der Finanzierungstätigkeit</b>							<b>0,00</b>	<b>0,00</b>	<b>0,00</b>
<b>SU 36</b>	<b>Summe Auszahlungen aus der Finanzierungstätigkeit</b>							<b>0,00</b>	<b>0,00</b>	<b>0,00</b>
<b>SA4</b>	<b>Saldo (4) Geldfluss aus der Finanzierungstätigkeit (35 - 36)</b>							<b>0,00</b>	<b>0,00</b>	<b>0,00</b>
<b>SA5</b>	<b>Saldo (5) Geldfluss aus der voranschlagswirksamen Gebarung (Saldo 3 + Saldo 4)</b>							<b>-65.043,26</b>	<b>-72.200,00</b>	<b>7.156,74</b>

		MVAG			Ergebnisrechnung			Finanzierungsrechnung		
		EH	FH	VCQU	RA 2025	VA 2025	RA - VA	RA 2025	VA 2025	RA - VA
<b>26</b>	<b>Sport und außerschulische Leibeserziehung</b>									
<b>262</b>	<b>Sportplätze</b>									
<b>262000</b>	<b>Sportplätze</b>									
<b>Operative Gebarung</b>										
2/262000+811000	Erlöse aus Vermietung Sportzentrum u. Sonst.	2115	3115	14	72,67	100,00	-27,33	72,67	100,00	-27,33
2/262000+813000	Erträge aus der Auflösung von Investitionszuschüssen (Kapitaltransfers)	2127			2.499,95	2.500,00	-0,05			
<b>SU 21 / 31</b>	<b>Summe Erträge / Einzahlungen operative Gebarung</b>				<b>2.572,62</b>	<b>2.600,00</b>	<b>-27,38</b>	<b>72,67</b>	<b>100,00</b>	<b>-27,33</b>
1/262000-614000	Instandhaltungen	2224	3224	24		1.000,00	-1.000,00		1.000,00	-1.000,00
1/262000-670000	Versicherung	2222	3222	24	300,36	300,00	0,36	300,36	300,00	0,36
1/262000-680000	Planmäßige Abschreibung	2226			5.069,52	5.100,00	-30,48			
1/262000-710000	Steuern u. Abgaben Sportzentren (ABA)	2225	3225	24	404,16	600,00	-195,84	404,16	600,00	-195,84
1/262000-757000	Transfers an private Organisationen ohne Erwerbszweck	2234	3234	27	1.500,00	1.500,00		1.500,00	1.500,00	
<b>SU 22 / 32</b>	<b>Summe Aufwendungen / Auszahlungen operative Gebarung</b>				<b>7.274,04</b>	<b>8.500,00</b>	<b>-1.225,96</b>	<b>2.204,52</b>	<b>3.400,00</b>	<b>-1.195,48</b>
<b>SA 0 / SA 1</b>	<b>(0) Nettoergebnis (21 - 22) / (1) Geldfluss operative Gebarung (31 - 32)</b>				<b>-4.701,42</b>	<b>-5.900,00</b>	<b>1.198,58</b>	<b>-2.131,85</b>	<b>-3.300,00</b>	<b>1.168,15</b>
<b>SU 23</b>	<b>Summe Haushaltsrücklagen</b>				<b>0,00</b>	<b>0,00</b>	<b>0,00</b>	<b>0,00</b>	<b>0,00</b>	<b>0,00</b>
<b>SA00</b>	<b>Nettoergebnis nach Zuw./Entn. Haushaltsrücklagen (Saldo 0 +/- SU23)</b>				<b>-4.701,42</b>	<b>-5.900,00</b>	<b>1.198,58</b>			
<b>Investive Gebarung</b>										
<b>SU 33</b>	<b>Summe Einzahlungen investive Gebarung</b>							<b>0,00</b>	<b>0,00</b>	<b>0,00</b>
<b>SU 34</b>	<b>Summe Auszahlungen investive Gebarung</b>							<b>0,00</b>	<b>0,00</b>	<b>0,00</b>
<b>SA2</b>	<b>Saldo (2) Geldfluss aus der Investiven Gebarung (33 - 34)</b>							<b>0,00</b>	<b>0,00</b>	<b>0,00</b>
<b>SA3</b>	<b>Saldo (3) Nettofinanzierungssaldo (Saldo 1 + Saldo 2)</b>							<b>-2.131,85</b>	<b>-3.300,00</b>	<b>1.168,15</b>
<b>Finanzierungstätigkeit</b>										
<b>SU 35</b>	<b>Summe Einzahlungen aus der Finanzierungstätigkeit</b>							<b>0,00</b>	<b>0,00</b>	<b>0,00</b>
<b>SU 36</b>	<b>Summe Auszahlungen aus der Finanzierungstätigkeit</b>							<b>0,00</b>	<b>0,00</b>	<b>0,00</b>
<b>SA4</b>	<b>Saldo (4) Geldfluss aus der Finanzierungstätigkeit (35 - 36)</b>							<b>0,00</b>	<b>0,00</b>	<b>0,00</b>
<b>SA5</b>	<b>Saldo (5) Geldfluss aus der voranschlagswirksamen Gebarung (Saldo 3 + Saldo 4)</b>							<b>-2.131,85</b>	<b>-3.300,00</b>	<b>1.168,15</b>
<b>27</b>	<b>Erwachsenenbildung</b>									
<b>271</b>	<b>Volksbildungswerke</b>									
<b>271000</b>	<b>Volksbildungswerke</b>									
<b>Operative Gebarung</b>										
2/271000+861000	Transfers von Ländern, Landesfonds und Landeskammern	2121	3121		249,20	500,00	-250,80	249,20	500,00	-250,80

		MVAG MVAG VCQU		Ergebnisrechnung			Finanzierungsrechnung		
		EH	FH	RA 2025	VA 2025	RA - VA	RA 2025	VA 2025	RA - VA
2/271000+868000	Transfers von privaten Haushalten	2124	3124	457,00	500,00	-43,00	457,00	500,00	-43,00
<b>SU 21 / 31</b>	<b>Summe Erträge / Einzahlungen operative Gebarung</b>			<b>706,20</b>	<b>1.000,00</b>	<b>-293,80</b>	<b>706,20</b>	<b>1.000,00</b>	<b>-293,80</b>
1/271000-728000	Entgelte für sonstige Leistungen	2225	3225	623,00	1.000,00	-377,00	623,00	1.000,00	-377,00
<b>SU 22 / 32</b>	<b>Summe Aufwendungen / Auszahlungen operative Gebarung</b>			<b>623,00</b>	<b>1.000,00</b>	<b>-377,00</b>	<b>623,00</b>	<b>1.000,00</b>	<b>-377,00</b>
<b>SA 0 / SA 1</b>	<b>(0) Nettoergebnis (21 - 22) / (1) Geldfluss operative Gebarung (31 - 32)</b>			<b>83,20</b>	<b>0,00</b>	<b>83,20</b>	<b>83,20</b>	<b>0,00</b>	<b>83,20</b>
<b>SU 23</b>	<b>Summe Haushaltsrücklagen</b>			<b>0,00</b>	<b>0,00</b>	<b>0,00</b>	<b>0,00</b>	<b>0,00</b>	<b>0,00</b>
<b>SA00</b>	<b>Nettoergebnis nach Zuw./Entn. Haushaltsrücklagen (Saldo 0 +/- SU23)</b>			<b>83,20</b>	<b>0,00</b>	<b>83,20</b>			
<b>Investive Gebarung</b>									
<b>SU 33</b>	<b>Summe Einzahlungen investive Gebarung</b>						<b>0,00</b>	<b>0,00</b>	<b>0,00</b>
<b>SU 34</b>	<b>Summe Auszahlungen investive Gebarung</b>						<b>0,00</b>	<b>0,00</b>	<b>0,00</b>
<b>SA2</b>	<b>Saldo (2) Geldfluss aus der Investiven Gebarung (33 - 34)</b>						<b>0,00</b>	<b>0,00</b>	<b>0,00</b>
<b>SA3</b>	<b>Saldo (3) Nettofinanzierungssaldo (Saldo 1 + Saldo 2)</b>						<b>83,20</b>	<b>0,00</b>	<b>83,20</b>
<b>Finanzierungstätigkeit</b>									
<b>SU 35</b>	<b>Summe Einzahlungen aus der Finanzierungstätigkeit</b>						<b>0,00</b>	<b>0,00</b>	<b>0,00</b>
<b>SU 36</b>	<b>Summe Auszahlungen aus der Finanzierungstätigkeit</b>						<b>0,00</b>	<b>0,00</b>	<b>0,00</b>
<b>SA4</b>	<b>Saldo (4) Geldfluss aus der Finanzierungstätigkeit (35 - 36)</b>						<b>0,00</b>	<b>0,00</b>	<b>0,00</b>
<b>SA5</b>	<b>Saldo (5) Geldfluss aus der voranschlagswirksamen Gebarung (Saldo 3 + Saldo 4)</b>						<b>83,20</b>	<b>0,00</b>	<b>83,20</b>

		MVAG	MVAG	VCQU	Ergebnisrechnung			Finanzierungsrechnung		
		EH	FH		RA 2025	VA 2025	RA - VA	RA 2025	VA 2025	RA - VA
<b>3 Kunst, Kultur und Kultus</b>										
<b>32</b>	<b>Musik und darstellende Kunst</b>									
<b>321</b>	<b>Einrichtungen der Musikpflege</b>									
<b>321000</b>	<b>Einrichtungen der Musikpflege</b>									
<b>Operative Gebarung</b>										
<b>SU 21 / 31</b>	<b>Summe Erträge / Einzahlungen operative Gebarung</b>				<b>0,00</b>	<b>0,00</b>	<b>0,00</b>	<b>0,00</b>	<b>0,00</b>	<b>0,00</b>
1/321000-752000	Musikschulumlage	2231	3231	26	37.977,48	36.200,00	1.777,48	37.977,48	36.200,00	1.777,48
1/321000-757000	Zuschüsse an Musikkapellen	2234	3234	27	108.804,17	109.000,00	-195,83	108.804,17	109.000,00	-195,83
<b>SU 22 / 32</b>	<b>Summe Aufwendungen / Auszahlungen operative Gebarung</b>				<b>146.781,65</b>	<b>145.200,00</b>	<b>1.581,65</b>	<b>146.781,65</b>	<b>145.200,00</b>	<b>1.581,65</b>
<b>SA 0 / SA 1</b>	<b>(0) Nettoergebnis (21 - 22) / (1) Geldfluss operative Gebarung (31 - 32)</b>				<b>-146.781,65</b>	<b>-145.200,00</b>	<b>-1.581,65</b>	<b>-146.781,65</b>	<b>-145.200,00</b>	<b>-1.581,65</b>
<b>SU 23</b>	<b>Summe Haushaltsrücklagen</b>				<b>0,00</b>	<b>0,00</b>	<b>0,00</b>	<b>0,00</b>	<b>0,00</b>	<b>0,00</b>
<b>SA00</b>	<b>Nettoergebnis nach Zuw./Entn. Haushaltsrücklagen (Saldo 0 +/- SU23)</b>				<b>-146.781,65</b>	<b>-145.200,00</b>	<b>-1.581,65</b>			
<b>Investive Gebarung</b>										
<b>SU 33</b>	<b>Summe Einzahlungen investive Gebarung</b>							<b>0,00</b>	<b>0,00</b>	<b>0,00</b>
<b>SU 34</b>	<b>Summe Auszahlungen investive Gebarung</b>							<b>0,00</b>	<b>0,00</b>	<b>0,00</b>
<b>SA2</b>	<b>Saldo (2) Geldfluss aus der Investiven Gebarung (33 - 34)</b>							<b>0,00</b>	<b>0,00</b>	<b>0,00</b>
<b>SA3</b>	<b>Saldo (3) Nettofinanzierungssaldo (Saldo 1 + Saldo 2)</b>							<b>-146.781,65</b>	<b>-145.200,00</b>	<b>-1.581,65</b>
<b>Finanzierungstätigkeit</b>										
<b>SU 35</b>	<b>Summe Einzahlungen aus der Finanzierungstätigkeit</b>							<b>0,00</b>	<b>0,00</b>	<b>0,00</b>
<b>SU 36</b>	<b>Summe Auszahlungen aus der Finanzierungstätigkeit</b>							<b>0,00</b>	<b>0,00</b>	<b>0,00</b>
<b>SA4</b>	<b>Saldo (4) Geldfluss aus der Finanzierungstätigkeit (35 - 36)</b>							<b>0,00</b>	<b>0,00</b>	<b>0,00</b>
<b>SA5</b>	<b>Saldo (5) Geldfluss aus der voranschlagswirksamen Gebarung (Saldo 3 + Saldo 4)</b>							<b>-146.781,65</b>	<b>-145.200,00</b>	<b>-1.581,65</b>
<b>325</b>	<b>Festspiele</b>									
<b>325000</b>	<b>Festspiele</b>									
<b>Operative Gebarung</b>										
2/325000+810000	Einnahmen "Einertage OD" (Eintritte 13%, Sponsorg.20%)	2114	3114	13	1.893,81	1.900,00	-6,19	1.893,81	1.900,00	-6,19
2/325000+810100	Einnahmen sonst. Konzerte (Eintritte 13%, Sponsorg. 20%)	2114	3114	13	5.233,00	4.000,00	1.233,00	5.233,00	4.000,00	1.233,00
2/325000+861000	Subvention Land Einertage	2121	3121	15	4.000,00	4.000,00		4.000,00	4.000,00	
2/325000+861001	Sonst. Konzerte Transfers von Ländern, Landesfonds und Landeskammern	2121	3121		3.057,77	1.000,00	2.057,77	3.057,77	1.000,00	2.057,77
2/325000+864000	Subventionen Stiftung, Gesellschaft etc.	2123	3123		1.000,00	1.800,00	-800,00	1.000,00	1.800,00	-800,00
<b>SU 21 / 31</b>	<b>Summe Erträge / Einzahlungen operative Gebarung</b>				<b>15.184,58</b>	<b>12.700,00</b>	<b>2.484,58</b>	<b>15.184,58</b>	<b>12.700,00</b>	<b>2.484,58</b>
1/325000-728000	Ausgaben "Gottfried von Einem-Tage" u. "Tulifant"	2225	3225	24	10.165,34	8.300,00	1.865,34	10.165,34	8.300,00	1.865,34

		MVAG			Ergebnisrechnung			Finanzierungsrechnung		
		EH	FH	VCQU	RA 2025	VA 2025	RA - VA	RA 2025	VA 2025	RA - VA
1/325000-728100	Ausgaben Sonst. Konzerte	2225	3225	24	8.292,46	6.000,00	2.292,46	8.292,46	6.000,00	2.292,46
<b>SU 22 / 32</b>	<b>Summe Aufwendungen / Auszahlungen operative Gebarung</b>				<b>18.457,80</b>	<b>14.300,00</b>	<b>4.157,80</b>	<b>18.457,80</b>	<b>14.300,00</b>	<b>4.157,80</b>
<b>SA 0 / SA 1</b>	<b>(0) Nettoergebnis (21 - 22) / (1) Geldfluss operative Gebarung (31 - 32)</b>				<b>-3.273,22</b>	<b>-1.600,00</b>	<b>-1.673,22</b>	<b>-3.273,22</b>	<b>-1.600,00</b>	<b>-1.673,22</b>
<b>SU 23</b>	<b>Summe Haushaltsrücklagen</b>				<b>0,00</b>	<b>0,00</b>	<b>0,00</b>	<b>0,00</b>	<b>0,00</b>	<b>0,00</b>
<b>SA00</b>	<b>Nettoergebnis nach Zuw./Entn. Haushaltsrücklagen (Saldo 0 +/- SU23)</b>				<b>-3.273,22</b>	<b>-1.600,00</b>	<b>-1.673,22</b>			
<b>Investive Gebarung</b>										
<b>SU 33</b>	<b>Summe Einzahlungen investive Gebarung</b>							<b>0,00</b>	<b>0,00</b>	<b>0,00</b>
<b>SU 34</b>	<b>Summe Auszahlungen investive Gebarung</b>							<b>0,00</b>	<b>0,00</b>	<b>0,00</b>
<b>SA2</b>	<b>Saldo (2) Geldfluss aus der Investiven Gebarung (33 - 34)</b>							<b>0,00</b>	<b>0,00</b>	<b>0,00</b>
<b>SA3</b>	<b>Saldo (3) Nettofinanzierungssaldo (Saldo 1 + Saldo 2)</b>							<b>-3.273,22</b>	<b>-1.600,00</b>	<b>-1.673,22</b>
<b>Finanzierungstätigkeit</b>										
<b>SU 35</b>	<b>Summe Einzahlungen aus der Finanzierungstätigkeit</b>							<b>0,00</b>	<b>0,00</b>	<b>0,00</b>
<b>SU 36</b>	<b>Summe Auszahlungen aus der Finanzierungstätigkeit</b>							<b>0,00</b>	<b>0,00</b>	<b>0,00</b>
<b>SA4</b>	<b>Saldo (4) Geldfluss aus der Finanzierungstätigkeit (35 - 36)</b>							<b>0,00</b>	<b>0,00</b>	<b>0,00</b>
<b>SA5</b>	<b>Saldo (5) Geldfluss aus der voranschlagswirksamen Gebarung (Saldo 3 + Saldo 4)</b>							<b>-3.273,22</b>	<b>-1.600,00</b>	<b>-1.673,22</b>
<b>34 Museen und sonstige Sammlungen</b>										
<b>340 Museen</b>										
<b>340000 Museen</b>										
<b>Operative Gebarung</b>										
2/340000+810000	Museum "Einem OD" Eintritte	2114	3114	13	154,87	600,00	-445,13	154,87	600,00	-445,13
2/340000+810020	Verkauf Bücher Einem OD	2114	3114	13	45,45	100,00	-54,55	45,45	100,00	-54,55
2/340000+813000	Erträge aus der Auflösung von Investitionszuschüssen (Kapitaltransfers)	2127			3.896,45	3.900,00	-3,55			
<b>SU 21 / 31</b>	<b>Summe Erträge / Einzahlungen operative Gebarung</b>				<b>4.096,77</b>	<b>4.600,00</b>	<b>-503,23</b>	<b>200,32</b>	<b>700,00</b>	<b>-499,68</b>
1/340000-400000	Geringwertige Wirtschaftsgüter (GWG)	2221	3221	23	1.267,82	500,00	767,82	1.267,82	500,00	767,82
1/340000-454000	Reinigungsmittel	2221	3221	23		100,00	-100,00		100,00	-100,00
1/340000-600000	Strom	2222	3222	24	713,84	500,00	213,84	713,84	500,00	213,84
1/340000-614000	Instandhaltung von Gebäuden	2224	3224	24	642,88	500,00	142,88	642,88	500,00	142,88
1/340000-670000	Versicherungen	2222	3222	24	287,52	300,00	-12,48	287,52	300,00	-12,48
1/340000-680000	Planmäßige Abschreibung	2226			5.815,11	5.800,00	15,11			
1/340000-710000	Steuern u. Abgaben Einem (WVA-ABA)	2225	3225	24	578,22	700,00	-121,78	578,22	700,00	-121,78
1/340000-711000	Müllgebühren	2225	3225	24	159,93	200,00	-40,07	159,93	200,00	-40,07
<b>SU 22 / 32</b>	<b>Summe Aufwendungen / Auszahlungen operative Gebarung</b>				<b>9.465,32</b>	<b>8.600,00</b>	<b>865,32</b>	<b>3.650,21</b>	<b>2.800,00</b>	<b>850,21</b>
<b>SA 0 / SA 1</b>	<b>(0) Nettoergebnis (21 - 22) / (1) Geldfluss operative Gebarung (31 - 32)</b>				<b>-5.368,55</b>	<b>-4.000,00</b>	<b>-1.368,55</b>	<b>-3.449,89</b>	<b>-2.100,00</b>	<b>-1.349,89</b>
<b>SU 23</b>	<b>Summe Haushaltsrücklagen</b>				<b>0,00</b>	<b>0,00</b>	<b>0,00</b>	<b>0,00</b>	<b>0,00</b>	<b>0,00</b>
<b>SA00</b>	<b>Nettoergebnis nach Zuw./Entn. Haushaltsrücklagen (Saldo 0 +/- SU23)</b>				<b>-5.368,55</b>	<b>-4.000,00</b>	<b>-1.368,55</b>			

	MVAG	MVAG	VCQU	Ergebnisrechnung			Finanzierungsrechnung			
				EH	FH		RA 2025	VA 2025	RA - VA	RA 2025
<b>Investive Gebarung</b>										
<b>SU 33</b>	<b>Summe Einzahlungen investive Gebarung</b>							<b>0,00</b>	<b>0,00</b>	<b>0,00</b>
1/340000-020000	Anschaffungen div.			3414	2	41		2.882,01	2.900,00	-17,99
<b>SU 34</b>	<b>Summe Auszahlungen investive Gebarung</b>							<b>2.882,01</b>	<b>2.900,00</b>	<b>-17,99</b>
<b>SA2</b>	<b>Saldo (2) Geldfluss aus der Investiven Gebarung (33 – 34)</b>							<b>-2.882,01</b>	<b>-2.900,00</b>	<b>17,99</b>
<b>SA3</b>	<b>Saldo (3) Nettofinanzierungssaldo (Saldo 1 + Saldo 2)</b>							<b>-6.331,90</b>	<b>-5.000,00</b>	<b>-1.331,90</b>
<b>Finanzierungstätigkeit</b>										
<b>SU 35</b>	<b>Summe Einzahlungen aus der Finanzierungstätigkeit</b>							<b>0,00</b>	<b>0,00</b>	<b>0,00</b>
<b>SU 36</b>	<b>Summe Auszahlungen aus der Finanzierungstätigkeit</b>							<b>0,00</b>	<b>0,00</b>	<b>0,00</b>
<b>SA4</b>	<b>Saldo (4) Geldfluss aus der Finanzierungstätigkeit (35 – 36)</b>							<b>0,00</b>	<b>0,00</b>	<b>0,00</b>
<b>SA5</b>	<b>Saldo (5) Geldfluss aus der voranschlagswirksamen Gebarung (Saldo 3 + Saldo 4)</b>							<b>-6.331,90</b>	<b>-5.000,00</b>	<b>-1.331,90</b>
<b>36</b>	<b>Heimatpflege</b>									
<b>363</b>	<b>Altstadterhaltung und Ortsbildpflege</b>									
<b>363000</b>	<b>Altstadterhaltung und Ortsbildpflege</b>									
<b>Operative Gebarung</b>										
2/363000+813000	Erträge aus der Auflösung von Investitionszuschüssen (Kapitaltransfers)			2127			1.906,43	1.900,00	6,43	
<b>SU 21 / 31</b>	<b>Summe Erträge / Einzahlungen operative Gebarung</b>						<b>1.906,43</b>	<b>1.900,00</b>	<b>6,43</b>	<b>0,00</b>
1/363000-680000	Planmäßige Abschreibung			2226			5.091,72	5.100,00	-8,28	
<b>SU 22 / 32</b>	<b>Summe Aufwendungen / Auszahlungen operative Gebarung</b>						<b>5.091,72</b>	<b>5.100,00</b>	<b>-8,28</b>	<b>0,00</b>
<b>SA 0 / SA 1</b>	<b>(0) Nettoergebnis (21 - 22) / (1) Geldfluss operative Gebarung (31 – 32)</b>						<b>-3.185,29</b>	<b>-3.200,00</b>	<b>14,71</b>	<b>0,00</b>
<b>SU 23</b>	<b>Summe Haushaltsrücklagen</b>						<b>0,00</b>	<b>0,00</b>	<b>0,00</b>	<b>0,00</b>
<b>SA00</b>	<b>Nettoergebnis nach Zuw./Entn. Haushaltsrücklagen (Saldo 0 +/- SU23)</b>						<b>-3.185,29</b>	<b>-3.200,00</b>	<b>14,71</b>	
<b>Investive Gebarung</b>										
<b>SU 33</b>	<b>Summe Einzahlungen investive Gebarung</b>							<b>0,00</b>	<b>0,00</b>	<b>0,00</b>
<b>SU 34</b>	<b>Summe Auszahlungen investive Gebarung</b>							<b>0,00</b>	<b>0,00</b>	<b>0,00</b>
<b>SA2</b>	<b>Saldo (2) Geldfluss aus der Investiven Gebarung (33 – 34)</b>							<b>0,00</b>	<b>0,00</b>	<b>0,00</b>
<b>SA3</b>	<b>Saldo (3) Nettofinanzierungssaldo (Saldo 1 + Saldo 2)</b>							<b>0,00</b>	<b>0,00</b>	<b>0,00</b>
<b>Finanzierungstätigkeit</b>										
<b>SU 35</b>	<b>Summe Einzahlungen aus der Finanzierungstätigkeit</b>							<b>0,00</b>	<b>0,00</b>	<b>0,00</b>
<b>SU 36</b>	<b>Summe Auszahlungen aus der Finanzierungstätigkeit</b>							<b>0,00</b>	<b>0,00</b>	<b>0,00</b>
<b>SA4</b>	<b>Saldo (4) Geldfluss aus der Finanzierungstätigkeit (35 – 36)</b>							<b>0,00</b>	<b>0,00</b>	<b>0,00</b>
<b>SA5</b>	<b>Saldo (5) Geldfluss aus der voranschlagswirksamen Gebarung (Saldo 3 + Saldo 4)</b>							<b>0,00</b>	<b>0,00</b>	<b>0,00</b>

		MVAG			Ergebnisrechnung			Finanzierungsrechnung		
		EH	FH	VCQU	RA 2025	VA 2025	RA - VA	RA 2025	VA 2025	RA - VA
<b>369</b>	<b>Sonstige Einrichtungen und Maßnahmen</b>									
<b>369000</b>	<b>Sonstige Einrichtungen und Maßnahmen</b>									
<b>Operative Gebarung</b>										
2/369000+813000	Erträge aus der Auflösung von Investitionszuschüssen (Kapitaltransfers)		2127		303,03	300,00	3,03			
<b>SU 21 / 31</b>	<b>Summe Erträge / Einzahlungen operative Gebarung</b>				<b>303,03</b>	<b>300,00</b>	<b>3,03</b>	<b>0,00</b>	<b>0,00</b>	<b>0,00</b>
1/369000-680000	Planmäßige Abschreibung		2226		873,21	900,00	-26,79			
1/369000-729000	Brauchtumpflege		2225	3225	24	25,00	100,00	-75,00	25,00	100,00
<b>SU 22 / 32</b>	<b>Summe Aufwendungen / Auszahlungen operative Gebarung</b>				<b>898,21</b>	<b>1.000,00</b>	<b>-101,79</b>	<b>25,00</b>	<b>100,00</b>	<b>-75,00</b>
<b>SA 0 / SA 1</b>	<b>(0) Nettoergebnis (21 - 22) / (1) Geldfluss operative Gebarung (31 - 32)</b>				<b>-595,18</b>	<b>-700,00</b>	<b>104,82</b>	<b>-25,00</b>	<b>-100,00</b>	<b>75,00</b>
<b>SU 23</b>	<b>Summe Haushaltsrücklagen</b>				<b>0,00</b>	<b>0,00</b>	<b>0,00</b>	<b>0,00</b>	<b>0,00</b>	<b>0,00</b>
<b>SA00</b>	<b>Nettoergebnis nach Zuw./Entn. Haushaltsrücklagen (Saldo 0 +/- SU23)</b>				<b>-595,18</b>	<b>-700,00</b>	<b>104,82</b>			
<b>Investive Gebarung</b>										
<b>SU 33</b>	<b>Summe Einzahlungen investive Gebarung</b>							<b>0,00</b>	<b>0,00</b>	<b>0,00</b>
<b>SU 34</b>	<b>Summe Auszahlungen investive Gebarung</b>							<b>0,00</b>	<b>0,00</b>	<b>0,00</b>
<b>SA2</b>	<b>Saldo (2) Geldfluss aus der Investiven Gebarung (33 - 34)</b>							<b>0,00</b>	<b>0,00</b>	<b>0,00</b>
<b>SA3</b>	<b>Saldo (3) Nettofinanzierungssaldo (Saldo 1 + Saldo 2)</b>							<b>-25,00</b>	<b>-100,00</b>	<b>75,00</b>
<b>Finanzierungstätigkeit</b>										
<b>SU 35</b>	<b>Summe Einzahlungen aus der Finanzierungstätigkeit</b>							<b>0,00</b>	<b>0,00</b>	<b>0,00</b>
<b>SU 36</b>	<b>Summe Auszahlungen aus der Finanzierungstätigkeit</b>							<b>0,00</b>	<b>0,00</b>	<b>0,00</b>
<b>SA4</b>	<b>Saldo (4) Geldfluss aus der Finanzierungstätigkeit (35 - 36)</b>							<b>0,00</b>	<b>0,00</b>	<b>0,00</b>
<b>SA5</b>	<b>Saldo (5) Geldfluss aus der voranschlagswirksamen Gebarung (Saldo 3 + Saldo 4)</b>							<b>-25,00</b>	<b>-100,00</b>	<b>75,00</b>
<b>39</b>	<b>Kultus</b>									
<b>390</b>	<b>Kirchliche Angelegenheiten</b>									
<b>390000</b>	<b>Kirchliche Angelegenheiten</b>									
<b>Operative Gebarung</b>										
2/390000+813000	Erträge aus der Auflösung von Investitionszuschüssen (Kapitaltransfers)		2127		3.115,92	3.100,00	15,92			
<b>SU 21 / 31</b>	<b>Summe Erträge / Einzahlungen operative Gebarung</b>				<b>3.115,92</b>	<b>3.100,00</b>	<b>15,92</b>	<b>0,00</b>	<b>0,00</b>	<b>0,00</b>
1/390000-600000	Strom Kapellen u.Kirchenanstrahlung		2222	3222	24	1.086,47	900,00	186,47	1.086,47	900,00
1/390000-614000	Instandhaltung Kapellen		2224	3224	24	323,18	1.000,00	-676,82	323,18	1.000,00
1/390000-670000	Versicherungen Kapellen		2222	3222	24	1.218,31	1.200,00	18,31	1.218,31	1.200,00
1/390000-680000	Planmäßige Abschreibung		2226			8.590,64	8.600,00	-9,36		
1/390000-728000	Entgelte für sonstige Leistungen		2225	3225	24	719,60	800,00	-80,40	719,60	800,00
<b>SU 22 / 32</b>	<b>Summe Aufwendungen / Auszahlungen operative Gebarung</b>				<b>11.938,20</b>	<b>12.500,00</b>	<b>-561,80</b>	<b>3.347,56</b>	<b>3.900,00</b>	<b>-552,44</b>
<b>SA 0 / SA 1</b>	<b>(0) Nettoergebnis (21 - 22) / (1) Geldfluss operative Gebarung (31 - 32)</b>				<b>-8.822,28</b>	<b>-9.400,00</b>	<b>577,72</b>	<b>-3.347,56</b>	<b>-3.900,00</b>	<b>552,44</b>

	MVAG	MVAG VCQU	Ergebnisrechnung			Finanzierungsrechnung				
			EH	FH	RA 2025	VA 2025	RA - VA	RA 2025	VA 2025	RA - VA
SU 23		Summe Haushaltsrücklagen			0,00	0,00	0,00	0,00	0,00	0,00
SA00		Nettoergebnis nach Zuw./Entn. Haushaltsrücklagen (Saldo 0 +/- SU23)			-8.822,28	-9.400,00	577,72			
<b>Investive Gebarung</b>										
SU 33		Summe Einzahlungen investive Gebarung						0,00	0,00	0,00
SU 34		Summe Auszahlungen investive Gebarung						0,00	0,00	0,00
SA2		Saldo (2) Geldfluss aus der Investiven Gebarung (33 – 34)						0,00	0,00	0,00
SA3		Saldo (3) Nettofinanzierungssaldo (Saldo 1 + Saldo 2)						-3.347,56	-3.900,00	552,44
<b>Finanzierungstätigkeit</b>										
SU 35		Summe Einzahlungen aus der Finanzierungstätigkeit						0,00	0,00	0,00
SU 36		Summe Auszahlungen aus der Finanzierungstätigkeit						0,00	0,00	0,00
SA4		Saldo (4) Geldfluss aus der Finanzierungstätigkeit (35 – 36)						0,00	0,00	0,00
SA5		Saldo (5) Geldfluss aus der voranschlagswirksamen Gebarung (Saldo 3 + Saldo 4)						-3.347,56	-3.900,00	552,44

		MVAG	MVAG	VCQU	Ergebnisrechnung			Finanzierungsrechnung		
		EH	FH		RA 2025	VA 2025	RA - VA	RA 2025	VA 2025	RA - VA
<b>4 Soziale Wohlfahrt und Wohnbauförderung</b>										
<b>41</b>	<b>Allgemeine öffentliche Wohlfahrt</b>									
<b>419</b>	<b>Sonstige Einrichtungen und Maßnahmen</b>									
<b>419000</b>	<b>Sonstige Einrichtungen und Maßnahmen</b>									
<b>Operative Gebarung</b>										
2/419000+861000	Transfers von Ländern, Landesfonds und Landesammern	2121	3121		56.948,38	57.000,00	-51,62	56.948,38	57.000,00	-51,62
<b>SU 21 / 31</b>	<b>Summe Erträge / Einzahlungen operative Gebarung</b>				<b>56.948,38</b>	<b>57.000,00</b>	<b>-51,62</b>	<b>56.948,38</b>	<b>57.000,00</b>	<b>-51,62</b>
1/419000-751000	Wohnsitzgemeindebeitrag- Shg	2231	3231	26	7.248,88	6.300,00	948,88	7.248,88	6.300,00	948,88
1/419000-751100	Sozialhilfeumlage	2231	3231	26	392.056,03	393.000,00	-943,97	392.056,03	393.000,00	-943,97
<b>SU 22 / 32</b>	<b>Summe Aufwendungen / Auszahlungen operative Gebarung</b>				<b>399.304,91</b>	<b>399.300,00</b>	<b>4,91</b>	<b>399.304,91</b>	<b>399.300,00</b>	<b>4,91</b>
<b>SA 0 / SA 1</b>	<b>(0) Nettoergebnis (21 - 22) / (1) Geldfluss operative Gebarung (31 - 32)</b>				<b>-342.356,53</b>	<b>-342.300,00</b>	<b>-56,53</b>	<b>-342.356,53</b>	<b>-342.300,00</b>	<b>-56,53</b>
<b>SU 23</b>	<b>Summe Haushaltsrücklagen</b>				<b>0,00</b>	<b>0,00</b>	<b>0,00</b>	<b>0,00</b>	<b>0,00</b>	<b>0,00</b>
<b>SA00</b>	<b>Nettoergebnis nach Zuw./Entn. Haushaltsrücklagen (Saldo 0 +/- SU23)</b>				<b>-342.356,53</b>	<b>-342.300,00</b>	<b>-56,53</b>			
<b>Investive Gebarung</b>										
<b>SU 33</b>	<b>Summe Einzahlungen investive Gebarung</b>							<b>0,00</b>	<b>0,00</b>	<b>0,00</b>
<b>SU 34</b>	<b>Summe Auszahlungen investive Gebarung</b>							<b>0,00</b>	<b>0,00</b>	<b>0,00</b>
<b>SA2</b>	<b>Saldo (2) Geldfluss aus der Investiven Gebarung (33 - 34)</b>							<b>0,00</b>	<b>0,00</b>	<b>0,00</b>
<b>SA3</b>	<b>Saldo (3) Nettofinanzierungssaldo (Saldo 1 + Saldo 2)</b>							<b>-342.356,53</b>	<b>-342.300,00</b>	<b>-56,53</b>
<b>Finanzierungstätigkeit</b>										
<b>SU 35</b>	<b>Summe Einzahlungen aus der Finanzierungstätigkeit</b>							<b>0,00</b>	<b>0,00</b>	<b>0,00</b>
<b>SU 36</b>	<b>Summe Auszahlungen aus der Finanzierungstätigkeit</b>							<b>0,00</b>	<b>0,00</b>	<b>0,00</b>
<b>SA4</b>	<b>Saldo (4) Geldfluss aus der Finanzierungstätigkeit (35 - 36)</b>							<b>0,00</b>	<b>0,00</b>	<b>0,00</b>
<b>SA5</b>	<b>Saldo (5) Geldfluss aus der voranschlagswirksamen Gebarung (Saldo 3 + Saldo 4)</b>							<b>-342.356,53</b>	<b>-342.300,00</b>	<b>-56,53</b>
<b>42</b>	<b>Freie Wohlfahrt</b>									
<b>429</b>	<b>Sonstige Einrichtungen und Maßnahmen</b>									
<b>429000</b>	<b>Sonstige Einrichtungen und Maßnahmen</b>									
<b>Operative Gebarung</b>										
<b>SU 21 / 31</b>	<b>Summe Erträge / Einzahlungen operative Gebarung</b>				<b>0,00</b>	<b>0,00</b>	<b>0,00</b>	<b>0,00</b>	<b>0,00</b>	<b>0,00</b>
1/429000-757000	Freie Wohlfahrt f.bedürftige Spende	2234	3234	27	520,00	500,00	20,00	520,00	500,00	20,00
<b>SU 22 / 32</b>	<b>Summe Aufwendungen / Auszahlungen operative Gebarung</b>				<b>520,00</b>	<b>500,00</b>	<b>20,00</b>	<b>520,00</b>	<b>500,00</b>	<b>20,00</b>
<b>SA 0 / SA 1</b>	<b>(0) Nettoergebnis (21 - 22) / (1) Geldfluss operative Gebarung (31 - 32)</b>				<b>-520,00</b>	<b>-500,00</b>	<b>-20,00</b>	<b>-520,00</b>	<b>-500,00</b>	<b>-20,00</b>
<b>SU 23</b>	<b>Summe Haushaltsrücklagen</b>				<b>0,00</b>	<b>0,00</b>	<b>0,00</b>	<b>0,00</b>	<b>0,00</b>	<b>0,00</b>
<b>SA00</b>	<b>Nettoergebnis nach Zuw./Entn. Haushaltsrücklagen (Saldo 0 +/- SU23)</b>				<b>-520,00</b>	<b>-500,00</b>	<b>-20,00</b>			

	MVAG	MVAG	VCQU	Ergebnisrechnung			Finanzierungsrechnung			
				EH	FH		RA 2025	VA 2025	RA - VA	RA 2025
<b>Investive Gebarung</b>										
SU 33								0,00	0,00	0,00
SU 34								0,00	0,00	0,00
SA2								0,00	0,00	0,00
SA3								-520,00	-500,00	-20,00
<b>Finanzierungstätigkeit</b>										
SU 35								0,00	0,00	0,00
SU 36								0,00	0,00	0,00
SA4								0,00	0,00	0,00
SA5								-520,00	-500,00	-20,00
<b>43 Jugendwohlfahrt</b>										
<b>439 Sonstige Einrichtungen und Maßnahmen</b>										
<b>439000 Sonstige Einrichtungen und Maßnahmen</b>										
<b>Operative Gebarung</b>										
2/439000+816000	Div. Kostenersätze Ferienspiel u. -	2114	3114	13	105,00	500,00	-395,00	105,00	500,00	-395,00
	Betreuung Region u. Sonst.									
<b>SU 21 / 31</b>	<b>Summe Erträge / Einzahlungen operative Gebarung</b>				<b>105,00</b>	<b>500,00</b>	<b>-395,00</b>	<b>105,00</b>	<b>500,00</b>	<b>-395,00</b>
1/439000-728000	Kosten Kinderbetreuung (Tagesmütter, TBE etc.)	2225	3225	24	5.720,00	10.000,00	-4.280,00	5.720,00	10.000,00	-4.280,00
1/439000-728100	Kosten Ferienspiel u. -betreuung	2225	3225		1.402,70	800,00	602,70	1.402,70	800,00	602,70
1/439000-751000	Kinder- u. Jugendhilfe-Umlage	2231	3231	26	74.426,88	75.000,00	-573,12	74.426,88	75.000,00	-573,12
1/439000-768000	Babygutscheine	2234	3234	27	1.390,00	1.200,00	190,00	1.390,00	1.200,00	190,00
<b>SU 22 / 32</b>	<b>Summe Aufwendungen / Auszahlungen operative Gebarung</b>				<b>82.939,58</b>	<b>87.000,00</b>	<b>-4.060,42</b>	<b>82.939,58</b>	<b>87.000,00</b>	<b>-4.060,42</b>
<b>SA 0 / SA 1</b>	<b>(0) Nettoergebnis (21 - 22) / (1) Geldfluss operative Gebarung (31 - 32)</b>				<b>-82.834,58</b>	<b>-86.500,00</b>	<b>3.665,42</b>	<b>-82.834,58</b>	<b>-86.500,00</b>	<b>3.665,42</b>
SU 23	Summe Haushaltsrücklagen				0,00	0,00	0,00	0,00	0,00	0,00
SA00	Nettoergebnis nach Zuw./Entn. Haushaltsrücklagen (Saldo 0 +/- SU23)				-82.834,58	-86.500,00	3.665,42			
<b>Investive Gebarung</b>										
SU 33	Summe Einzahlungen investive Gebarung							0,00	0,00	0,00
SU 34	Summe Auszahlungen investive Gebarung							0,00	0,00	0,00
SA2	Saldo (2) Geldfluss aus der Investiven Gebarung (33 - 34)							0,00	0,00	0,00
SA3	Saldo (3) Nettofinanzierungssaldo (Saldo 1 + Saldo 2)							-82.834,58	-86.500,00	3.665,42
<b>Finanzierungstätigkeit</b>										
SU 35	Summe Einzahlungen aus der Finanzierungstätigkeit							0,00	0,00	0,00
SU 36	Summe Auszahlungen aus der Finanzierungstätigkeit							0,00	0,00	0,00
SA4	Saldo (4) Geldfluss aus der Finanzierungstätigkeit (35 - 36)							0,00	0,00	0,00

	MVAG		VCQU	Ergebnisrechnung			Finanzierungsrechnung		
	EH	FH		RA 2025	VA 2025	RA - VA	RA 2025	VA 2025	RA - VA
SA5	Saldo (5) Geldfluss aus der voranschlagswirksamen Gebarung (Saldo 3 + Saldo 4)						-82.834,58	-86.500,00	3.665,42

		MVAG	MVAG	VCQU	Ergebnisrechnung			Finanzierungsrechnung		
		EH	FH		RA 2025	VA 2025	RA - VA	RA 2025	VA 2025	RA - VA
<b>5 Gesundheit</b>										
<b>51</b>	<b>Gesundheitsdienst</b>									
<b>510</b>	<b>Medizinische Bereichsversorgung</b>									
<b>510000</b>	<b>Medizinische Bereichsversorgung</b>									
<b>Operative Gebarung</b>										
2/510000+811000	Miete Arztgebäude	2115	3115	14	21.719,20	22.800,00	-1.080,80	21.719,20	22.800,00	-1.080,80
<b>SU 21 / 31</b>	<b>Summe Erträge / Einzahlungen operative Gebarung</b>				<b>21.719,20</b>	<b>22.800,00</b>	<b>-1.080,80</b>	<b>21.719,20</b>	<b>22.800,00</b>	<b>-1.080,80</b>
1/510000-458000	Mittel zur ärztlichen Betreuung und Gesundheitsvorsorge	2221	3221	23	181,20	300,00	-118,80	181,20	300,00	-118,80
1/510000-600000	Strom Arztgebäude	2222	3222	24	986,64	1.800,00	-813,36	986,64	1.800,00	-813,36
1/510000-700000	Miete/Betriebskosten Arztgebäude	2223	3223	24	14.061,48	14.000,00	61,48	14.061,48	14.000,00	61,48
1/510000-728000	Totenbeschauggebühren	2225	3225		964,50	2.000,00	-1.035,50	964,50	2.000,00	-1.035,50
1/510000-751000	Beitrag an Pensionsverband (Land) Gemeindefarzt	2231	3231	26	8.823,32	8.800,00	23,32	8.823,32	8.800,00	23,32
<b>SU 22 / 32</b>	<b>Summe Aufwendungen / Auszahlungen operative Gebarung</b>				<b>25.017,14</b>	<b>26.900,00</b>	<b>-1.882,86</b>	<b>25.017,14</b>	<b>26.900,00</b>	<b>-1.882,86</b>
<b>SA 0 / SA 1</b>	<b>(0) Nettoergebnis (21 - 22) / (1) Geldfluss operative Gebarung (31 - 32)</b>				<b>-3.297,94</b>	<b>-4.100,00</b>	<b>802,06</b>	<b>-3.297,94</b>	<b>-4.100,00</b>	<b>802,06</b>
<b>SU 23</b>	<b>Summe Haushaltsrücklagen</b>				<b>0,00</b>	<b>0,00</b>	<b>0,00</b>	<b>0,00</b>	<b>0,00</b>	<b>0,00</b>
<b>SA00</b>	<b>Nettoergebnis nach Zuw./Entn. Haushaltsrücklagen (Saldo 0 +/- SU23)</b>				<b>-3.297,94</b>	<b>-4.100,00</b>	<b>802,06</b>			
<b>Investive Gebarung</b>										
<b>SU 33</b>	<b>Summe Einzahlungen investive Gebarung</b>							<b>0,00</b>	<b>0,00</b>	<b>0,00</b>
<b>SU 34</b>	<b>Summe Auszahlungen investive Gebarung</b>							<b>0,00</b>	<b>0,00</b>	<b>0,00</b>
<b>SA2</b>	<b>Saldo (2) Geldfluss aus der Investiven Gebarung (33 - 34)</b>							<b>0,00</b>	<b>0,00</b>	<b>0,00</b>
<b>SA3</b>	<b>Saldo (3) Nettofinanzierungssaldo (Saldo 1 + Saldo 2)</b>							<b>-3.297,94</b>	<b>-4.100,00</b>	<b>802,06</b>
<b>Finanzierungstätigkeit</b>										
<b>SU 35</b>	<b>Summe Einzahlungen aus der Finanzierungstätigkeit</b>							<b>0,00</b>	<b>0,00</b>	<b>0,00</b>
<b>SU 36</b>	<b>Summe Auszahlungen aus der Finanzierungstätigkeit</b>							<b>0,00</b>	<b>0,00</b>	<b>0,00</b>
<b>SA4</b>	<b>Saldo (4) Geldfluss aus der Finanzierungstätigkeit (35 - 36)</b>							<b>0,00</b>	<b>0,00</b>	<b>0,00</b>
<b>SA5</b>	<b>Saldo (5) Geldfluss aus der voranschlagswirksamen Gebarung (Saldo 3 + Saldo 4)</b>							<b>-3.297,94</b>	<b>-4.100,00</b>	<b>802,06</b>
<b>516</b>	<b>Schulgesundheitsdienst</b>									
<b>516000</b>	<b>Schulgesundheitsdienst</b>									
<b>Operative Gebarung</b>										
<b>SU 21 / 31</b>	<b>Summe Erträge / Einzahlungen operative Gebarung</b>				<b>0,00</b>	<b>0,00</b>	<b>0,00</b>	<b>0,00</b>	<b>0,00</b>	<b>0,00</b>
1/516000-564000	Schulkinderuntersuchungen	2211	3211	20	1.131,62	1.000,00	131,62	1.131,62	1.000,00	131,62
<b>SU 22 / 32</b>	<b>Summe Aufwendungen / Auszahlungen operative Gebarung</b>				<b>1.131,62</b>	<b>1.000,00</b>	<b>131,62</b>	<b>1.131,62</b>	<b>1.000,00</b>	<b>131,62</b>
<b>SA 0 / SA 1</b>	<b>(0) Nettoergebnis (21 - 22) / (1) Geldfluss operative Gebarung (31 - 32)</b>				<b>-1.131,62</b>	<b>-1.000,00</b>	<b>-131,62</b>	<b>-1.131,62</b>	<b>-1.000,00</b>	<b>-131,62</b>
<b>SU 23</b>	<b>Summe Haushaltsrücklagen</b>				<b>0,00</b>	<b>0,00</b>	<b>0,00</b>	<b>0,00</b>	<b>0,00</b>	<b>0,00</b>

	MVAG	MVAG	VCQU	Ergebnisrechnung			Finanzierungsrechnung			
				EH	FH		RA 2025	VA 2025	RA - VA	
<b>SA00</b>										
	Nettoergebnis nach Zuw./Entn. Haushaltsrücklagen (Saldo 0 +/- SU23)									
				-1.131,62	-1.000,00	-131,62				
<b>Investive Gebarung</b>										
<b>SU 33</b>							0,00	0,00	0,00	
	Summe Einzahlungen investive Gebarung									
<b>SU 34</b>							0,00	0,00	0,00	
	Summe Auszahlungen investive Gebarung									
<b>SA2</b>							0,00	0,00	0,00	
	Saldo (2) Geldfluss aus der Investiven Gebarung (33 – 34)									
<b>SA3</b>							-1.131,62	-1.000,00	-131,62	
	Saldo (3) Nettofinanzierungssaldo (Saldo 1 + Saldo 2)									
<b>Finanzierungstätigkeit</b>										
<b>SU 35</b>							0,00	0,00	0,00	
	Summe Einzahlungen aus der Finanzierungstätigkeit									
<b>SU 36</b>							0,00	0,00	0,00	
	Summe Auszahlungen aus der Finanzierungstätigkeit									
<b>SA4</b>							0,00	0,00	0,00	
	Saldo (4) Geldfluss aus der Finanzierungstätigkeit (35 – 36)									
<b>SA5</b>							-1.131,62	-1.000,00	-131,62	
	Saldo (5) Geldfluss aus der voranschlagswirksamen Gebarung (Saldo 3 + Saldo 4)									
<b>52 Umweltschutz</b>										
<b>520 Natur- und Landschaftsschutz</b>										
<b>520000 Natur- und Landschaftsschutz</b>										
<b>Operative Gebarung</b>										
<b>SU 21 / 31</b>							0,00	0,00	0,00	
	Summe Erträge / Einzahlungen operative Gebarung									
1/520000-610000	Instandhaltung von Grund und Boden (Baumkataster)	2224	3224	24	6.185,10	7.500,00	-1.314,90	6.185,10	7.500,00	-1.314,90
1/520000-680000	Planmäßige Abschreibung	2226			3.433,89	3.400,00	33,89			
<b>SU 22 / 32</b>					<b>9.618,99</b>	<b>10.900,00</b>	<b>-1.281,01</b>	<b>6.185,10</b>	<b>7.500,00</b>	<b>-1.314,90</b>
	Summe Aufwendungen / Auszahlungen operative Gebarung									
<b>SA 0 / SA 1</b>					<b>-9.618,99</b>	<b>-10.900,00</b>	<b>1.281,01</b>	<b>-6.185,10</b>	<b>-7.500,00</b>	<b>1.314,90</b>
	(0) Nettoergebnis (21 - 22) / (1) Geldfluss operative Gebarung (31 – 32)									
<b>SU 23</b>					0,00	0,00	0,00	0,00	0,00	
	Summe Haushaltsrücklagen									
<b>SA00</b>					<b>-9.618,99</b>	<b>-10.900,00</b>	<b>1.281,01</b>			
	Nettoergebnis nach Zuw./Entn. Haushaltsrücklagen (Saldo 0 +/- SU23)									
<b>Investive Gebarung</b>										
<b>SU 33</b>							0,00	0,00	0,00	
	Summe Einzahlungen investive Gebarung									
<b>SU 34</b>							0,00	0,00	0,00	
	Summe Auszahlungen investive Gebarung									
<b>SA2</b>							0,00	0,00	0,00	
	Saldo (2) Geldfluss aus der Investiven Gebarung (33 – 34)									
<b>SA3</b>							-6.185,10	-7.500,00	1.314,90	
	Saldo (3) Nettofinanzierungssaldo (Saldo 1 + Saldo 2)									
<b>Finanzierungstätigkeit</b>										
<b>SU 35</b>							0,00	0,00	0,00	
	Summe Einzahlungen aus der Finanzierungstätigkeit									
<b>SU 36</b>							0,00	0,00	0,00	
	Summe Auszahlungen aus der Finanzierungstätigkeit									
<b>SA4</b>							0,00	0,00	0,00	
	Saldo (4) Geldfluss aus der Finanzierungstätigkeit (35 – 36)									
<b>SA5</b>							-6.185,10	-7.500,00	1.314,90	
	Saldo (5) Geldfluss aus der voranschlagswirksamen Gebarung (Saldo 3 + Saldo 4)									

		MVAG			Ergebnisrechnung			Finanzierungsrechnung		
		MVAG	MVAG	VCQU	RA 2025	VA 2025	RA - VA	RA 2025	VA 2025	RA - VA
		EH	FH							
<b>529</b>	<b>Sonstige Einrichtungen und Maßnahmen</b>									
<b>529000</b>	<b>Sonstige Einrichtungen und Maßnahmen</b>									
<b>Operative Gebarung</b>										
<b>SU 21 / 31</b>	<b>Summe Erträge / Einzahlungen operative Gebarung</b>				<b>0,00</b>	<b>0,00</b>	<b>0,00</b>	<b>0,00</b>	<b>0,00</b>	<b>0,00</b>
1/529000-455000	Schädlingsbekämpfung	2221	3221	23	3.483,12	3.300,00	183,12	3.483,12	3.300,00	183,12
<b>SU 22 / 32</b>	<b>Summe Aufwendungen / Auszahlungen operative Gebarung</b>				<b>3.483,12</b>	<b>3.300,00</b>	<b>183,12</b>	<b>3.483,12</b>	<b>3.300,00</b>	<b>183,12</b>
<b>SA 0 / SA 1</b>	<b>(0) Nettoergebnis (21 - 22) / (1) Geldfluss operative Gebarung (31 - 32)</b>				<b>-3.483,12</b>	<b>-3.300,00</b>	<b>-183,12</b>	<b>-3.483,12</b>	<b>-3.300,00</b>	<b>-183,12</b>
<b>SU 23</b>	<b>Summe Haushaltsrücklagen</b>				<b>0,00</b>	<b>0,00</b>	<b>0,00</b>	<b>0,00</b>	<b>0,00</b>	<b>0,00</b>
<b>SA00</b>	<b>Nettoergebnis nach Zuw./Entn. Haushaltsrücklagen (Saldo 0 +/- SU23)</b>				<b>-3.483,12</b>	<b>-3.300,00</b>	<b>-183,12</b>			
<b>Investive Gebarung</b>										
<b>SU 33</b>	<b>Summe Einzahlungen investive Gebarung</b>							<b>0,00</b>	<b>0,00</b>	<b>0,00</b>
<b>SU 34</b>	<b>Summe Auszahlungen investive Gebarung</b>							<b>0,00</b>	<b>0,00</b>	<b>0,00</b>
<b>SA2</b>	<b>Saldo (2) Geldfluss aus der Investiven Gebarung (33 - 34)</b>							<b>0,00</b>	<b>0,00</b>	<b>0,00</b>
<b>SA3</b>	<b>Saldo (3) Nettofinanzierungssaldo (Saldo 1 + Saldo 2)</b>							<b>-3.483,12</b>	<b>-3.300,00</b>	<b>-183,12</b>
<b>Finanzierungstätigkeit</b>										
<b>SU 35</b>	<b>Summe Einzahlungen aus der Finanzierungstätigkeit</b>							<b>0,00</b>	<b>0,00</b>	<b>0,00</b>
<b>SU 36</b>	<b>Summe Auszahlungen aus der Finanzierungstätigkeit</b>							<b>0,00</b>	<b>0,00</b>	<b>0,00</b>
<b>SA4</b>	<b>Saldo (4) Geldfluss aus der Finanzierungstätigkeit (35 - 36)</b>							<b>0,00</b>	<b>0,00</b>	<b>0,00</b>
<b>SA5</b>	<b>Saldo (5) Geldfluss aus der voranschlagswirksamen Gebarung (Saldo 3 + Saldo 4)</b>							<b>-3.483,12</b>	<b>-3.300,00</b>	<b>-183,12</b>
<b>56</b>	<b>Krankenanstalten anderer Rechtsträger</b>									
<b>562</b>	<b>Sprengelbeiträge</b>									
<b>562000</b>	<b>Sprengelbeiträge</b>									
<b>Operative Gebarung</b>										
2/562000+861000	Transfers von Ländern, Landesfonds und Landeskammern	2121	3121		7.237,23		7.237,23	7.237,23		7.237,23
<b>SU 21 / 31</b>	<b>Summe Erträge / Einzahlungen operative Gebarung</b>				<b>7.237,23</b>	<b>0,00</b>	<b>7.237,23</b>	<b>7.237,23</b>	<b>0,00</b>	<b>7.237,23</b>
1/562000-752000	Sprengelbeitrag NÖKAS (Zweckaufw.)	2231	3231	26	636.305,14	634.000,00	2.305,14	636.305,14	634.000,00	2.305,14
<b>SU 22 / 32</b>	<b>Summe Aufwendungen / Auszahlungen operative Gebarung</b>				<b>636.305,14</b>	<b>634.000,00</b>	<b>2.305,14</b>	<b>636.305,14</b>	<b>634.000,00</b>	<b>2.305,14</b>
<b>SA 0 / SA 1</b>	<b>(0) Nettoergebnis (21 - 22) / (1) Geldfluss operative Gebarung (31 - 32)</b>				<b>-629.067,91</b>	<b>-634.000,00</b>	<b>4.932,09</b>	<b>-629.067,91</b>	<b>-634.000,00</b>	<b>4.932,09</b>
<b>SU 23</b>	<b>Summe Haushaltsrücklagen</b>				<b>0,00</b>	<b>0,00</b>	<b>0,00</b>	<b>0,00</b>	<b>0,00</b>	<b>0,00</b>
<b>SA00</b>	<b>Nettoergebnis nach Zuw./Entn. Haushaltsrücklagen (Saldo 0 +/- SU23)</b>				<b>-629.067,91</b>	<b>-634.000,00</b>	<b>4.932,09</b>			
<b>Investive Gebarung</b>										
<b>SU 33</b>	<b>Summe Einzahlungen investive Gebarung</b>							<b>0,00</b>	<b>0,00</b>	<b>0,00</b>
<b>SU 34</b>	<b>Summe Auszahlungen investive Gebarung</b>							<b>0,00</b>	<b>0,00</b>	<b>0,00</b>
<b>SA2</b>	<b>Saldo (2) Geldfluss aus der Investiven Gebarung (33 - 34)</b>							<b>0,00</b>	<b>0,00</b>	<b>0,00</b>
<b>SA3</b>	<b>Saldo (3) Nettofinanzierungssaldo (Saldo 1 + Saldo 2)</b>							<b>-629.067,91</b>	<b>-634.000,00</b>	<b>4.932,09</b>

		MVAG	MVAG	VCQU	Ergebnisrechnung			Finanzierungsrechnung		
		EH	FH		RA 2025	VA 2025	RA - VA	RA 2025	VA 2025	RA - VA
<b>Finanzierungstätigkeit</b>										
SU 35	Summe Einzahlungen aus der Finanzierungstätigkeit							0,00	0,00	0,00
SU 36	Summe Auszahlungen aus der Finanzierungstätigkeit							0,00	0,00	0,00
SA4	Saldo (4) Geldfluss aus der Finanzierungstätigkeit (35 – 36)							0,00	0,00	0,00
SA5	Saldo (5) Geldfluss aus der voranschlagswirksamen Gebarung (Saldo 3 + Saldo 4)							-629.067,91	-634.000,00	4.932,09
<b>562100 Sprengelbeiträge</b>										
<b>Operative Gebarung</b>										
SU 21 / 31	Summe Erträge / Einzahlungen operative Gebarung				0,00	0,00	0,00	0,00	0,00	0,00
1/562100-752000	NÖKAS Verwaltungsaufwand	2231	3231	26	29,14	100,00	-70,86	29,14	100,00	-70,86
SU 22 / 32	Summe Aufwendungen / Auszahlungen operative Gebarung				29,14	100,00	-70,86	29,14	100,00	-70,86
SA 0 / SA 1	(0) Nettoergebnis (21 - 22) / (1) Geldfluss operative Gebarung (31 – 32)				-29,14	-100,00	70,86	-29,14	-100,00	70,86
SU 23	Summe Haushaltsrücklagen				0,00	0,00	0,00	0,00	0,00	0,00
SA00	Nettoergebnis nach Zuw./Entn. Haushaltsrücklagen (Saldo 0 +/- SU23)				-29,14	-100,00	70,86			
<b>Investive Gebarung</b>										
SU 33	Summe Einzahlungen investive Gebarung							0,00	0,00	0,00
SU 34	Summe Auszahlungen investive Gebarung							0,00	0,00	0,00
SA2	Saldo (2) Geldfluss aus der Investiven Gebarung (33 – 34)							0,00	0,00	0,00
SA3	Saldo (3) Nettofinanzierungssaldo (Saldo 1 + Saldo 2)							-29,14	-100,00	70,86
<b>Finanzierungstätigkeit</b>										
SU 35	Summe Einzahlungen aus der Finanzierungstätigkeit							0,00	0,00	0,00
SU 36	Summe Auszahlungen aus der Finanzierungstätigkeit							0,00	0,00	0,00
SA4	Saldo (4) Geldfluss aus der Finanzierungstätigkeit (35 – 36)							0,00	0,00	0,00
SA5	Saldo (5) Geldfluss aus der voranschlagswirksamen Gebarung (Saldo 3 + Saldo 4)							-29,14	-100,00	70,86
<b>58 Veterinärmedizin</b>										
<b>581 Maßnahmen der Veterinärmedizin</b>										
<b>581000 Maßnahmen der Veterinärmedizin</b>										
<b>Operative Gebarung</b>										
2/581000+861000	Beitrag Land Katzenkastration	2121	3121	15	480,00	500,00	-20,00	480,00	500,00	-20,00
SU 21 / 31	Summe Erträge / Einzahlungen operative Gebarung				480,00	500,00	-20,00	480,00	500,00	-20,00
1/581000-755000	Beitrag Tierarzt Katzenkastration	2233	3233	27	720,00	600,00	120,00	720,00	600,00	120,00
SU 22 / 32	Summe Aufwendungen / Auszahlungen operative Gebarung				720,00	600,00	120,00	720,00	600,00	120,00
SA 0 / SA 1	(0) Nettoergebnis (21 - 22) / (1) Geldfluss operative Gebarung (31 – 32)				-240,00	-100,00	-140,00	-240,00	-100,00	-140,00
SU 23	Summe Haushaltsrücklagen				0,00	0,00	0,00	0,00	0,00	0,00
SA00	Nettoergebnis nach Zuw./Entn. Haushaltsrücklagen (Saldo 0 +/- SU23)				-240,00	-100,00	-140,00			

	MVAG	MVAG	VCQU	Ergebnisrechnung			Finanzierungsrechnung			
				EH	FH	RA 2025	VA 2025	RA - VA	RA 2025	VA 2025
<b>Investive Gebarung</b>										
SU 33								0,00	0,00	0,00
								0,00	0,00	0,00
SU 34								0,00	0,00	0,00
								0,00	0,00	0,00
SA2								0,00	0,00	0,00
								0,00	0,00	0,00
SA3								-240,00	-100,00	-140,00
								-240,00	-100,00	-140,00
<b>Finanzierungstätigkeit</b>										
SU 35								0,00	0,00	0,00
								0,00	0,00	0,00
SU 36								0,00	0,00	0,00
								0,00	0,00	0,00
SA4								0,00	0,00	0,00
								0,00	0,00	0,00
SA5								-240,00	-100,00	-140,00
								-240,00	-100,00	-140,00

		MVAG	MVAG	VCQU	Ergebnisrechnung			Finanzierungsrechnung		
		EH	FH		RA 2025	VA 2025	RA - VA	RA 2025	VA 2025	RA - VA
<b>6 Straßen- und Wasserbau, Verkehr</b>										
<b>61</b>	<b>Straßenbau</b>									
<b>612</b>	<b>Gemeindestraßen</b>									
<b>612000</b>	<b>Gemeindestraßen</b>									
<b>Operative Gebarung</b>										
2/612000+808000	Verkauf von Hausnummerntafeln, Bauerde etc.	2116	3116	16	174,73	500,00	-325,27	174,73	500,00	-325,27
2/612000+813000	Erträge aus der Auflösung von Investitionszuschüssen (Kapitaltransfers)	2127			10.865,53	7.800,00	3.065,53			
2/612000+816000	Kostenbeiträge (Kostenersätze) für sonstige Leistungen	2114	3114		413,20	500,00	-86,80	413,20	500,00	-86,80
6/612000+871000	Bedarfszuweisung IVW 3	2121	3121	1 33	290.000,00	300.000,00	-10.000,00	290.000,00	300.000,00	-10.000,00
<b>SU 21 / 31</b>	<b>Summe Erträge / Einzahlungen operative Gebarung</b>				<b>301.453,46</b>	<b>308.800,00</b>	<b>-7.346,54</b>	<b>290.587,93</b>	<b>301.000,00</b>	<b>-10.412,07</b>
1/612000-611000	Instandhaltung der Gemeindestrassen	2224	3224	24	6.427,91	4.000,00	2.427,91	6.427,91	4.000,00	2.427,91
1/612000-680000	Planmäßige Abschreibung	2226			287.334,31	273.200,00	14.134,31			
5/612000-799000	Zuweisungen an Verrechnungsrücklagen zwischen operativer Gebarung und Projekten	2225		1	266.000,00		266.000,00			
<b>SU 22 / 32</b>	<b>Summe Aufwendungen / Auszahlungen operative Gebarung</b>				<b>559.762,22</b>	<b>277.200,00</b>	<b>282.562,22</b>	<b>6.427,91</b>	<b>4.000,00</b>	<b>2.427,91</b>
<b>SA 0 / SA 1</b>	<b>(0) Nettoergebnis (21 - 22) / (1) Geldfluss operative Gebarung (31 – 32)</b>				<b>-258.308,76</b>	<b>31.600,00</b>	<b>-289.908,76</b>	<b>284.160,02</b>	<b>297.000,00</b>	<b>-12.839,98</b>
<b>SU 23</b>	<b>Summe Haushaltsrücklagen</b>				<b>0,00</b>	<b>0,00</b>	<b>0,00</b>	<b>0,00</b>	<b>0,00</b>	<b>0,00</b>
<b>SA00</b>	<b>Nettoergebnis nach Zuw./Entn. Haushaltsrücklagen (Saldo 0 +/- SU23)</b>				<b>-258.308,76</b>	<b>31.600,00</b>	<b>-289.908,76</b>			
<b>Investive Gebarung</b>										
6/612000+301000	Kapitaltransfers von Ländern, Landesfonds und Landeskammern		3331	1 33				30.000,00	30.000,00	
<b>SU 33</b>	<b>Summe Einzahlungen investive Gebarung</b>							<b>30.000,00</b>	<b>30.000,00</b>	<b>0,00</b>
5/612000-002000	Straßenbau Div.		3412	1 40				46.582,58	50.000,00	-3.417,42
5/612000-002002	Straße Ludwig-Kahl-Straße		3412	1 40					406.000,00	-406.000,00
5/612000-002008	Limberg Abbiege Niederschleinz		3412	1					20.000,00	-20.000,00
5/612000-002013	Straßenbauten Parkplatz etc. MAG		3412	1				55.200,00	110.000,00	-54.800,00
5/612000-002030	Brücken Grübern		3412	1 40				81.795,47	100.000,00	-18.204,53
5/612000-050000	Ausgaben Beleuchtung		3412	1 40				16.777,04	20.000,00	-3.222,96
<b>SU 34</b>	<b>Summe Auszahlungen investive Gebarung</b>							<b>200.355,09</b>	<b>706.000,00</b>	<b>-505.644,91</b>
<b>SA2</b>	<b>Saldo (2) Geldfluss aus der Investiven Gebarung (33 – 34)</b>							<b>-170.355,09</b>	<b>-676.000,00</b>	<b>505.644,91</b>
<b>SA3</b>	<b>Saldo (3) Nettofinanzierungssaldo (Saldo 1 + Saldo 2)</b>							<b>113.804,93</b>	<b>-379.000,00</b>	<b>492.804,93</b>
<b>Finanzierungstätigkeit</b>										
<b>SU 35</b>	<b>Summe Einzahlungen aus der Finanzierungstätigkeit</b>							<b>0,00</b>	<b>0,00</b>	<b>0,00</b>
<b>SU 36</b>	<b>Summe Auszahlungen aus der Finanzierungstätigkeit</b>							<b>0,00</b>	<b>0,00</b>	<b>0,00</b>

	MVAG	MVAG VCQU		Ergebnisrechnung			Finanzierungsrechnung			
		EH	FH	RA 2025	VA 2025	RA - VA	RA 2025	VA 2025	RA - VA	
SA4		Saldo (4) Geldfluss aus der Finanzierungstätigkeit (35 – 36)						0,00	0,00	0,00
SA5		Saldo (5) Geldfluss aus der voranschlagswirksamen Gebarung (Saldo 3 + Saldo 4)						113.804,93	-379.000,00	492.804,93
<b>616</b>		<b>Sonstige Straßen und Wege</b>								
<b>616000</b>		<b>Sonstige Straßen und Wege</b>								
<b>Operative Gebarung</b>										
SU 21 / 31		Summe Erträge / Einzahlungen operative Gebarung			0,00	0,00	0,00	0,00	0,00	0,00
SU 22 / 32		Summe Aufwendungen / Auszahlungen operative Gebarung			0,00	0,00	0,00	0,00	0,00	0,00
SA 0 / SA 1		(0) Nettoergebnis (21 - 22) / (1) Geldfluss operative Gebarung (31 – 32)			0,00	0,00	0,00	0,00	0,00	0,00
SU 23		Summe Haushaltsrücklagen			0,00	0,00	0,00	0,00	0,00	0,00
SA00		Nettoergebnis nach Zuw./Entn. Haushaltsrücklagen (Saldo 0 +/- SU23)			0,00	0,00	0,00			
<b>Investive Gebarung</b>										
6/616000+300000		Kapitaltransfers von Bund, Bundesfonds und Bundeskammern	3331	1					37.000,00	-37.000,00
6/616000+300742		Kapitaltransfers von Bund, Bundesfonds und Bundeskammern - KIG 2025	3331	1				18.763,97	33.300,00	-14.536,03
6/616000+301000		Förderung Land Radweg	3331	1 33				172.164,16	253.500,00	-81.335,84
SU 33		Summe Einzahlungen investive Gebarung						<b>190.928,13</b>	<b>323.800,00</b>	<b>-132.871,87</b>
5/616000-002000		Radweg	3412	1 40				414.661,29	415.000,00	-338,71
SU 34		Summe Auszahlungen investive Gebarung						<b>414.661,29</b>	<b>415.000,00</b>	<b>-338,71</b>
SA2		Saldo (2) Geldfluss aus der Investiven Gebarung (33 – 34)						<b>-223.733,16</b>	<b>-91.200,00</b>	<b>-132.533,16</b>
SA3		Saldo (3) Nettofinanzierungssaldo (Saldo 1 + Saldo 2)						<b>-223.733,16</b>	<b>-91.200,00</b>	<b>-132.533,16</b>
<b>Finanzierungstätigkeit</b>										
SU 35		Summe Einzahlungen aus der Finanzierungstätigkeit						0,00	0,00	0,00
SU 36		Summe Auszahlungen aus der Finanzierungstätigkeit						0,00	0,00	0,00
SA4		Saldo (4) Geldfluss aus der Finanzierungstätigkeit (35 – 36)						0,00	0,00	0,00
SA5		Saldo (5) Geldfluss aus der voranschlagswirksamen Gebarung (Saldo 3 + Saldo 4)						<b>-223.733,16</b>	<b>-91.200,00</b>	<b>-132.533,16</b>
<b>63</b>		<b>Schutzwasserbau</b>								
<b>639</b>		<b>Sonstige Einrichtungen und Maßnahmen</b>								
<b>639000</b>		<b>Sonstige Einrichtungen und Maßnahme</b>								
<b>Operative Gebarung</b>										
SU 21 / 31		Summe Erträge / Einzahlungen operative Gebarung			0,00	0,00	0,00	0,00	0,00	0,00
1/639000-613000		Instandhaltung von Wasserläufen	2224	3224 24	4.448,60	7.000,00	-2.551,40	4.448,60	7.000,00	-2.551,40
SU 22 / 32		Summe Aufwendungen / Auszahlungen operative Gebarung			<b>4.448,60</b>	<b>7.000,00</b>	<b>-2.551,40</b>	<b>4.448,60</b>	<b>7.000,00</b>	<b>-2.551,40</b>
SA 0 / SA 1		(0) Nettoergebnis (21 - 22) / (1) Geldfluss operative Gebarung (31 – 32)			<b>-4.448,60</b>	<b>-7.000,00</b>	<b>2.551,40</b>	<b>-4.448,60</b>	<b>-7.000,00</b>	<b>2.551,40</b>
SU 23		Summe Haushaltsrücklagen			0,00	0,00	0,00	0,00	0,00	0,00

		MVAG			Ergebnisrechnung			Finanzierungsrechnung		
		EH	FH	VCQU	RA 2025	VA 2025	RA - VA	RA 2025	VA 2025	RA - VA
<b>SA00</b>	<b>Nettoergebnis nach Zuw./Entn. Haushaltsrücklagen (Saldo 0 +/- SU23)</b>				<b>-4.448,60</b>	<b>-7.000,00</b>	<b>2.551,40</b>			
<b>Investive Gebarung</b>										
<b>SU 33</b>	<b>Summe Einzahlungen investive Gebarung</b>							<b>0,00</b>	<b>0,00</b>	<b>0,00</b>
<b>SU 34</b>	<b>Summe Auszahlungen investive Gebarung</b>							<b>0,00</b>	<b>0,00</b>	<b>0,00</b>
<b>SA2</b>	<b>Saldo (2) Geldfluss aus der Investiven Gebarung (33 – 34)</b>							<b>0,00</b>	<b>0,00</b>	<b>0,00</b>
<b>SA3</b>	<b>Saldo (3) Nettofinanzierungssaldo (Saldo 1 + Saldo 2)</b>							<b>-4.448,60</b>	<b>-7.000,00</b>	<b>2.551,40</b>
<b>Finanzierungstätigkeit</b>										
<b>SU 35</b>	<b>Summe Einzahlungen aus der Finanzierungstätigkeit</b>							<b>0,00</b>	<b>0,00</b>	<b>0,00</b>
<b>SU 36</b>	<b>Summe Auszahlungen aus der Finanzierungstätigkeit</b>							<b>0,00</b>	<b>0,00</b>	<b>0,00</b>
<b>SA4</b>	<b>Saldo (4) Geldfluss aus der Finanzierungstätigkeit (35 – 36)</b>							<b>0,00</b>	<b>0,00</b>	<b>0,00</b>
<b>SA5</b>	<b>Saldo (5) Geldfluss aus der voranschlagswirksamen Gebarung (Saldo 3 + Saldo 4)</b>							<b>-4.448,60</b>	<b>-7.000,00</b>	<b>2.551,40</b>
<b>64</b>	<b>Straßenverkehr</b>									
<b>640</b>	<b>Einrichtungen und Maßnahmen nach der Straßenverkehrsordnung</b>									
<b>640000</b>	<b>Einrichtungen und Maßnahmen nach der Straßenverkehrsordnung</b>									
<b>Operative Gebarung</b>										
2/640000+868000	Gemeindestrassenstrafen	2124	3124	16	210,00	1.000,00	-790,00	210,00	1.000,00	-790,00
<b>SU 21 / 31</b>	<b>Summe Erträge / Einzahlungen operative Gebarung</b>				<b>210,00</b>	<b>1.000,00</b>	<b>-790,00</b>	<b>210,00</b>	<b>1.000,00</b>	<b>-790,00</b>
1/640000-400000	Geringwertige Wirtschaftsgüter (GWG)	2221	3221	23		1.000,00	-1.000,00		1.000,00	-1.000,00
1/640000-611000	Instandhaltung von Straßenbauten (Spiegel, Verkehrszeichen etc.)	2224	3224	24	1.617,91	4.000,00	-2.382,09	1.617,91	4.000,00	-2.382,09
1/640000-680000	Planmäßige Abschreibung	2226			235,69	200,00	35,69			
<b>SU 22 / 32</b>	<b>Summe Aufwendungen / Auszahlungen operative Gebarung</b>				<b>1.853,60</b>	<b>5.200,00</b>	<b>-3.346,40</b>	<b>1.617,91</b>	<b>5.000,00</b>	<b>-3.382,09</b>
<b>SA 0 / SA 1</b>	<b>(0) Nettoergebnis (21 - 22) / (1) Geldfluss operative Gebarung (31 – 32)</b>				<b>-1.643,60</b>	<b>-4.200,00</b>	<b>2.556,40</b>	<b>-1.407,91</b>	<b>-4.000,00</b>	<b>2.592,09</b>
<b>SU 23</b>	<b>Summe Haushaltsrücklagen</b>				<b>0,00</b>	<b>0,00</b>	<b>0,00</b>	<b>0,00</b>	<b>0,00</b>	<b>0,00</b>
<b>SA00</b>	<b>Nettoergebnis nach Zuw./Entn. Haushaltsrücklagen (Saldo 0 +/- SU23)</b>				<b>-1.643,60</b>	<b>-4.200,00</b>	<b>2.556,40</b>			
<b>Investive Gebarung</b>										
<b>SU 33</b>	<b>Summe Einzahlungen investive Gebarung</b>							<b>0,00</b>	<b>0,00</b>	<b>0,00</b>
<b>SU 34</b>	<b>Summe Auszahlungen investive Gebarung</b>							<b>0,00</b>	<b>0,00</b>	<b>0,00</b>
<b>SA2</b>	<b>Saldo (2) Geldfluss aus der Investiven Gebarung (33 – 34)</b>							<b>0,00</b>	<b>0,00</b>	<b>0,00</b>
<b>SA3</b>	<b>Saldo (3) Nettofinanzierungssaldo (Saldo 1 + Saldo 2)</b>							<b>-1.407,91</b>	<b>-4.000,00</b>	<b>2.592,09</b>
<b>Finanzierungstätigkeit</b>										
<b>SU 35</b>	<b>Summe Einzahlungen aus der Finanzierungstätigkeit</b>							<b>0,00</b>	<b>0,00</b>	<b>0,00</b>
<b>SU 36</b>	<b>Summe Auszahlungen aus der Finanzierungstätigkeit</b>							<b>0,00</b>	<b>0,00</b>	<b>0,00</b>
<b>SA4</b>	<b>Saldo (4) Geldfluss aus der Finanzierungstätigkeit (35 – 36)</b>							<b>0,00</b>	<b>0,00</b>	<b>0,00</b>
<b>SA5</b>	<b>Saldo (5) Geldfluss aus der voranschlagswirksamen Gebarung (Saldo 3 + Saldo 4)</b>							<b>-1.407,91</b>	<b>-4.000,00</b>	<b>2.592,09</b>

		MVAG	MVAG	VCQU	Ergebnisrechnung			Finanzierungsrechnung		
		EH	FH		RA 2025	VA 2025	RA - VA	RA 2025	VA 2025	RA - VA
<b>7 Wirtschaftsförderung</b>										
<b>71</b>	<b>Grundlagenverbesserung in der Land- und Forstwirtschaft</b>									
<b>710</b>	<b>Land- und forstwirtschaftlicher Wegebau</b>									
<b>710000</b>	<b>Land- und forstwirtschaftlicher Wegebau</b>									
<b>Operative Gebarung</b>										
2/710000+813000	Erträge aus der Auflösung von Investitionszuschüssen (Kapitaltransfers)	2127			4.746,82	3.100,00	1.646,82			
6/710000+871000	Bedarfszuweisung IVW3	2121	3121	1 33	3.375,00	12.500,00	-9.125,00	3.375,00	12.500,00	-9.125,00
6/710000+899000	Entnahmen aus Verrechnungsrücklagen zwischen operativer Gebarung und Projekten	2116		1		27.000,00	-27.000,00			
<b>SU 21 / 31</b>	<b>Summe Erträge / Einzahlungen operative Gebarung</b>				<b>8.121,82</b>	<b>42.600,00</b>	<b>-34.478,18</b>	<b>3.375,00</b>	<b>12.500,00</b>	<b>-9.125,00</b>
1/710000-680000	Planmäßige Abschreibung	2226			249.198,25	244.200,00	4.998,25			
<b>SU 22 / 32</b>	<b>Summe Aufwendungen / Auszahlungen operative Gebarung</b>				<b>249.198,25</b>	<b>244.200,00</b>	<b>4.998,25</b>	<b>0,00</b>	<b>0,00</b>	<b>0,00</b>
<b>SA 0 / SA 1</b>	<b>(0) Nettoergebnis (21 - 22) / (1) Geldfluss operative Gebarung (31 - 32)</b>				<b>-241.076,43</b>	<b>-201.600,00</b>	<b>-39.476,43</b>	<b>3.375,00</b>	<b>12.500,00</b>	<b>-9.125,00</b>
<b>SU 23</b>	<b>Summe Haushaltsrücklagen</b>				<b>0,00</b>	<b>0,00</b>	<b>0,00</b>	<b>0,00</b>	<b>0,00</b>	<b>0,00</b>
<b>SA00</b>	<b>Nettoergebnis nach Zuw./Entn. Haushaltsrücklagen (Saldo 0 +/- SU23)</b>				<b>-241.076,43</b>	<b>-201.600,00</b>	<b>-39.476,43</b>			
<b>Investive Gebarung</b>										
6/710000+300000	Kapitaltransfers von Bund, Bundesfonds und Bundeskammern (Katastrophen)		3331	1 33					6.000,00	-6.000,00
6/710000+301000	Förd. Land Abt. ST8 Güterwege		3331	1 33				33.135,46	12.500,00	20.635,46
<b>SU 33</b>	<b>Summe Einzahlungen investive Gebarung</b>							<b>33.135,46</b>	<b>18.500,00</b>	<b>14.635,46</b>
5/710000-002000	Instandsetzung v. Güterwegen		3412	1 40				18.115,62	50.000,00	-31.884,38
5/710000-002001	Güterwege Unwetter		3412	1 40				12.522,72	8.000,00	4.522,72
<b>SU 34</b>	<b>Summe Auszahlungen investive Gebarung</b>							<b>30.638,34</b>	<b>58.000,00</b>	<b>-27.361,66</b>
<b>SA2</b>	<b>Saldo (2) Geldfluss aus der Investiven Gebarung (33 - 34)</b>							<b>2.497,12</b>	<b>-39.500,00</b>	<b>41.997,12</b>
<b>SA3</b>	<b>Saldo (3) Nettofinanzierungssaldo (Saldo 1 + Saldo 2)</b>							<b>5.872,12</b>	<b>-27.000,00</b>	<b>32.872,12</b>
<b>Finanzierungstätigkeit</b>										
<b>SU 35</b>	<b>Summe Einzahlungen aus der Finanzierungstätigkeit</b>							<b>0,00</b>	<b>0,00</b>	<b>0,00</b>
<b>SU 36</b>	<b>Summe Auszahlungen aus der Finanzierungstätigkeit</b>							<b>0,00</b>	<b>0,00</b>	<b>0,00</b>
<b>SA4</b>	<b>Saldo (4) Geldfluss aus der Finanzierungstätigkeit (35 - 36)</b>							<b>0,00</b>	<b>0,00</b>	<b>0,00</b>
<b>SA5</b>	<b>Saldo (5) Geldfluss aus der voranschlagswirksamen Gebarung (Saldo 3 + Saldo 4)</b>							<b>5.872,12</b>	<b>-27.000,00</b>	<b>32.872,12</b>

		MVAG	MVAG	VCQU	Ergebnisrechnung			Finanzierungsrechnung		
		EH	FH		RA 2025	VA 2025	RA - VA	RA 2025	VA 2025	RA - VA
<b>75</b>	<b>Förderung der Energiewirtschaft</b>									
<b>751</b>	<b>Elektrizität</b>									
<b>751000</b>	<b>Elektrizität</b>									
<b>Operative Gebarung</b>										
2/751000+813000	Erträge aus der Auflösung von Investitionszuschüssen (Kapitaltransfers)	2127			1.306,59	1.300,00	6,59			
6/751000+871000	Bedarfszuweisungen IVW 3 - Energie BZ	2121	3121	1 33		20.000,00	-20.000,00	20.000,00		-20.000,00
<b>SU 21 / 31</b>	<b>Summe Erträge / Einzahlungen operative Gebarung</b>				<b>1.306,59</b>	<b>21.300,00</b>	<b>-19.993,41</b>	<b>0,00</b>	<b>20.000,00</b>	<b>-20.000,00</b>
1/751000-680000	Planmäßige Abschreibung	2226			3.343,23	4.500,00	-1.156,77			
1/751000-728000	Entgelte für sonstige Leistungen	2225	3225		234,00	300,00	-66,00	234,00	300,00	-66,00
<b>SU 22 / 32</b>	<b>Summe Aufwendungen / Auszahlungen operative Gebarung</b>				<b>3.577,23</b>	<b>4.800,00</b>	<b>-1.222,77</b>	<b>234,00</b>	<b>300,00</b>	<b>-66,00</b>
<b>SA 0 / SA 1</b>	<b>(0) Nettoergebnis (21 - 22) / (1) Geldfluss operative Gebarung (31 - 32)</b>				<b>-2.270,64</b>	<b>16.500,00</b>	<b>-18.770,64</b>	<b>-234,00</b>	<b>19.700,00</b>	<b>-19.934,00</b>
<b>SU 23</b>	<b>Summe Haushaltsrücklagen</b>				<b>0,00</b>	<b>0,00</b>	<b>0,00</b>	<b>0,00</b>	<b>0,00</b>	<b>0,00</b>
<b>SA00</b>	<b>Nettoergebnis nach Zuw./Entn. Haushaltsrücklagen (Saldo 0 +/- SU23)</b>				<b>-2.270,64</b>	<b>16.500,00</b>	<b>-18.770,64</b>			
<b>Investive Gebarung</b>										
6/751000+300000	Kapitaltransfers von Bund, Bundesfonds und Bundeskammern		3331	1 33				16.700,00		-16.700,00
<b>SU 33</b>	<b>Summe Einzahlungen investive Gebarung</b>							<b>0,00</b>	<b>16.700,00</b>	<b>-16.700,00</b>
5/751000-050000	Errichtung PV-Anlagen		3412	1 40				14.164,76	66.400,00	-52.235,24
<b>SU 34</b>	<b>Summe Auszahlungen investive Gebarung</b>							<b>14.164,76</b>	<b>66.400,00</b>	<b>-52.235,24</b>
<b>SA2</b>	<b>Saldo (2) Geldfluss aus der Investiven Gebarung (33 - 34)</b>							<b>-14.164,76</b>	<b>-49.700,00</b>	<b>35.535,24</b>
<b>SA3</b>	<b>Saldo (3) Nettofinanzierungssaldo (Saldo 1 + Saldo 2)</b>							<b>-14.398,76</b>	<b>-30.000,00</b>	<b>15.601,24</b>
<b>Finanzierungstätigkeit</b>										
<b>SU 35</b>	<b>Summe Einzahlungen aus der Finanzierungstätigkeit</b>							<b>0,00</b>	<b>0,00</b>	<b>0,00</b>
<b>SU 36</b>	<b>Summe Auszahlungen aus der Finanzierungstätigkeit</b>							<b>0,00</b>	<b>0,00</b>	<b>0,00</b>
<b>SA4</b>	<b>Saldo (4) Geldfluss aus der Finanzierungstätigkeit (35 - 36)</b>							<b>0,00</b>	<b>0,00</b>	<b>0,00</b>
<b>SA5</b>	<b>Saldo (5) Geldfluss aus der voranschlagswirksamen Gebarung (Saldo 3 + Saldo 4)</b>							<b>-14.398,76</b>	<b>-30.000,00</b>	<b>15.601,24</b>
<b>77</b>	<b>Förderung des Tourismus</b>									
<b>770</b>	<b>Einrichtungen zur Förderung des Tourismus</b>									
<b>770000</b>	<b>Einrichtungen zur Förderung des Tourismus</b>									
<b>Operative Gebarung</b>										
<b>SU 21 / 31</b>	<b>Summe Erträge / Einzahlungen operative Gebarung</b>				<b>0,00</b>	<b>0,00</b>	<b>0,00</b>	<b>0,00</b>	<b>0,00</b>	<b>0,00</b>
1/770000-726000	Mitgliedsbeiträge	2225	3225	24	27.125,85	31.000,00	-3.874,15	27.125,85	31.000,00	-3.874,15
<b>SU 22 / 32</b>	<b>Summe Aufwendungen / Auszahlungen operative Gebarung</b>				<b>27.125,85</b>	<b>31.000,00</b>	<b>-3.874,15</b>	<b>27.125,85</b>	<b>31.000,00</b>	<b>-3.874,15</b>
<b>SA 0 / SA 1</b>	<b>(0) Nettoergebnis (21 - 22) / (1) Geldfluss operative Gebarung (31 - 32)</b>				<b>-27.125,85</b>	<b>-31.000,00</b>	<b>3.874,15</b>	<b>-27.125,85</b>	<b>-31.000,00</b>	<b>3.874,15</b>

		MVAG			Ergebnisrechnung			Finanzierungsrechnung		
		EH	FH	VCQU	RA 2025	VA 2025	RA - VA	RA 2025	VA 2025	RA - VA
SU 23	Summe Haushaltsrücklagen				0,00	0,00	0,00	0,00	0,00	0,00
SA00	Nettoergebnis nach Zuw./Entn. Haushaltsrücklagen (Saldo 0 +/- SU23)				-27.125,85	-31.000,00	3.874,15			
<b>Investive Gebarung</b>										
SU 33	Summe Einzahlungen investive Gebarung							0,00	0,00	0,00
SU 34	Summe Auszahlungen investive Gebarung							0,00	0,00	0,00
SA2	Saldo (2) Geldfluss aus der Investiven Gebarung (33 – 34)							0,00	0,00	0,00
SA3	Saldo (3) Nettofinanzierungssaldo (Saldo 1 + Saldo 2)							-27.125,85	-31.000,00	3.874,15
<b>Finanzierungstätigkeit</b>										
SU 35	Summe Einzahlungen aus der Finanzierungstätigkeit							0,00	0,00	0,00
SU 36	Summe Auszahlungen aus der Finanzierungstätigkeit							0,00	0,00	0,00
SA4	Saldo (4) Geldfluss aus der Finanzierungstätigkeit (35 – 36)							0,00	0,00	0,00
SA5	Saldo (5) Geldfluss aus der voranschlagswirksamen Gebarung (Saldo 3 + Saldo 4)							-27.125,85	-31.000,00	3.874,15
771	<b>Maßnahmen zur Förderung des Tourismus</b>									
771000	<b>Maßnahmen zur Förderung des Fremdenverkehrs</b>									
<b>Operative Gebarung</b>										
2/771000+808000	Verkauf T-Shirt,Schürzen, Trikot...	2116	3116	16	532,08	1.000,00	-467,92	532,08	1.000,00	-467,92
2/771000+810000	Eintritte Wandertag	2114	3114	13	50,88	100,00	-49,12	50,88	100,00	-49,12
2/771000+811000	Erlöse aus Vermietungen (Verkaufshütten etc.)	2115	3115	14	320,00	500,00	-180,00	320,00	500,00	-180,00
2/771000+813000	Erträge aus der Auflösung von Investitionszuschüssen (Kapitaltransfers)	2127			2.000,00	2.000,00				
2/771000+816000	Kostenbeiträge (Kostenersätze) für sonstige Leistungen	2114	3114	13		2.000,00	-2.000,00		2.000,00	-2.000,00
2/771000+861000	Transfers von Ländern, Landesfonds und Landeskammern	2121	3121	15		500,00	-500,00		500,00	-500,00
<b>SU 21 / 31</b>	<b>Summe Erträge / Einzahlungen operative Gebarung</b>				<b>2.902,96</b>	<b>6.100,00</b>	<b>-3.197,04</b>	<b>902,96</b>	<b>4.100,00</b>	<b>-3.197,04</b>
1/771000-400000	Fremdenverkehr - Geringwertige Wirtschaftsgüter (GWG)	2221	3221	23	1.712,27	2.000,00	-287,73	1.712,27	2.000,00	-287,73
1/771000-457000	Druckwerke	2221	3221	23		1.000,00	-1.000,00		1.000,00	-1.000,00
1/771000-510000	VB der Verwaltung	2211	3211	20	19.563,92	19.000,00	563,92	19.563,92	19.000,00	563,92
1/771000-511000	VB Arbeiter	2211	3211	20	51.143,48	51.000,00	143,48	51.143,48	51.000,00	143,48
1/771000-521000	Entschädigung Landschaftspfleger, Caritas...	2211	3211	20	19.286,35	20.600,00	-1.313,65	19.286,35	20.600,00	-1.313,65
1/771000-580000	DGB FA	2212	3212	20	2.601,61	3.000,00	-398,39	2.601,61	3.000,00	-398,39
1/771000-582000	DGB Sozialversicherung	2212	3212	20	14.856,09	14.500,00	356,09	14.856,09	14.500,00	356,09
1/771000-592000	Dotierung von Rückstellungen für Jubiläumswendungen	2214			375,91	600,00	-224,09			
1/771000-610000	Div. Mäh- und Mulcharbeiten v. Firmen	2224	3224	24	17.550,26	16.000,00	1.550,26	17.550,26	16.000,00	1.550,26

		MVAG			Ergebnisrechnung			Finanzierungsrechnung		
		EH	FH	VCQU	RA 2025	VA 2025	RA - VA	RA 2025	VA 2025	RA - VA
1/771000-613000	Instandh. von sonst. Grundstückseinrichtungen-Grünraum	2224	3224	24	6.838,20	9.000,00	-2.161,80	6.838,20	9.000,00	-2.161,80
1/771000-680000	Planmäßige Abschreibung	2226			3.049,98	3.000,00	49,98			
1/771000-724000	Reisegebühren	2225	3225	24	270,40	200,00	70,40	270,40	200,00	70,40
1/771000-728000	Div. Einschaltungen, Messebesuche u. Sonst. Ausgaben	2225	3225	24	4.450,81	7.000,00	-2.549,19	4.450,81	7.000,00	-2.549,19
<b>SU 22 / 32</b>	<b>Summe Aufwendungen / Auszahlungen operative Gebarung</b>				<b>141.699,28</b>	<b>146.900,00</b>	<b>-5.200,72</b>	<b>138.273,39</b>	<b>143.300,00</b>	<b>-5.026,61</b>
<b>SA 0 / SA 1</b>	<b>(0) Nettoergebnis (21 - 22) / (1) Geldfluss operative Gebarung (31 - 32)</b>				<b>-138.796,32</b>	<b>-140.800,00</b>	<b>2.003,68</b>	<b>-137.370,43</b>	<b>-139.200,00</b>	<b>1.829,57</b>
<b>SU 23</b>	<b>Summe Haushaltsrücklagen</b>				<b>0,00</b>	<b>0,00</b>	<b>0,00</b>	<b>0,00</b>	<b>0,00</b>	<b>0,00</b>
<b>SA00</b>	<b>Nettoergebnis nach Zuw./Entn. Haushaltsrücklagen (Saldo 0 +/- SU23)</b>				<b>-138.796,32</b>	<b>-140.800,00</b>	<b>2.003,68</b>			
<b>Investive Gebarung</b>										
<b>SU 33</b>	<b>Summe Einzahlungen investive Gebarung</b>							<b>0,00</b>	<b>0,00</b>	<b>0,00</b>
<b>SU 34</b>	<b>Summe Auszahlungen investive Gebarung</b>							<b>0,00</b>	<b>0,00</b>	<b>0,00</b>
<b>SA2</b>	<b>Saldo (2) Geldfluss aus der Investiven Gebarung (33 - 34)</b>							<b>0,00</b>	<b>0,00</b>	<b>0,00</b>
<b>SA3</b>	<b>Saldo (3) Nettofinanzierungssaldo (Saldo 1 + Saldo 2)</b>							<b>-137.370,43</b>	<b>-139.200,00</b>	<b>1.829,57</b>
<b>Finanzierungstätigkeit</b>										
<b>SU 35</b>	<b>Summe Einzahlungen aus der Finanzierungstätigkeit</b>							<b>0,00</b>	<b>0,00</b>	<b>0,00</b>
<b>SU 36</b>	<b>Summe Auszahlungen aus der Finanzierungstätigkeit</b>							<b>0,00</b>	<b>0,00</b>	<b>0,00</b>
<b>SA4</b>	<b>Saldo (4) Geldfluss aus der Finanzierungstätigkeit (35 - 36)</b>							<b>0,00</b>	<b>0,00</b>	<b>0,00</b>
<b>SA5</b>	<b>Saldo (5) Geldfluss aus der voranschlagswirksamen Gebarung (Saldo 3 + Saldo 4)</b>							<b>-137.370,43</b>	<b>-139.200,00</b>	<b>1.829,57</b>
<b>78</b>	<b>Förderung von Handel, Gewerbe und Industrie</b>									
<b>782</b>	<b>Wirtschaftspolitische Maßnahmen</b>									
<b>782000</b>	<b>Wirtschaftspolitische Maßnahmen</b>									
<b>Operative Gebarung</b>										
2/782000+811000	Mieterlöse Nahversorger	2115	3115	14	34.433,23	35.000,00	-566,77	34.433,23	35.000,00	-566,77
<b>SU 21 / 31</b>	<b>Summe Erträge / Einzahlungen operative Gebarung</b>				<b>34.433,23</b>	<b>35.000,00</b>	<b>-566,77</b>	<b>34.433,23</b>	<b>35.000,00</b>	<b>-566,77</b>
1/782000-650001	Zinsen Nahversorg. Umsch. Raika D- 7820-02	2241	3241	25	1.619,55	1.600,00	19,55	1.619,55	1.600,00	19,55
1/782000-670000	Versicherungen Nahversorger	2222	3222	24	1.339,97	1.400,00	-60,03	1.339,97	1.400,00	-60,03
1/782000-700000	Bestandszins Graf Traun Nahversorger	2223	3223	24	1.779,21	1.800,00	-20,79	1.779,21	1.800,00	-20,79
1/782000-772000	Kapitaltransfers an Gemeinden, Gemeindeverbände (ohne marktbestimmte Tätigkeit) und Gemeindefonds	2231			2.923,90	3.000,00	-76,10			
<b>SU 22 / 32</b>	<b>Summe Aufwendungen / Auszahlungen operative Gebarung</b>				<b>7.662,63</b>	<b>7.800,00</b>	<b>-137,37</b>	<b>4.738,73</b>	<b>4.800,00</b>	<b>-61,27</b>
<b>SA 0 / SA 1</b>	<b>(0) Nettoergebnis (21 - 22) / (1) Geldfluss operative Gebarung (31 - 32)</b>				<b>26.770,60</b>	<b>27.200,00</b>	<b>-429,40</b>	<b>29.694,50</b>	<b>30.200,00</b>	<b>-505,50</b>
<b>SU 23</b>	<b>Summe Haushaltsrücklagen</b>				<b>0,00</b>	<b>0,00</b>	<b>0,00</b>	<b>0,00</b>	<b>0,00</b>	<b>0,00</b>
<b>SA00</b>	<b>Nettoergebnis nach Zuw./Entn. Haushaltsrücklagen (Saldo 0 +/- SU23)</b>				<b>26.770,60</b>	<b>27.200,00</b>	<b>-429,40</b>			

	MVAG	MVAG	VCQU	Ergebnisrechnung			Finanzierungsrechnung				
				EH	FH		RA 2025	VA 2025	RA - VA	RA 2025	VA 2025
<b>Investive Gebarung</b>											
<b>SU 33</b>	<b>Summe Einzahlungen investive Gebarung</b>						<b>0,00</b>	<b>0,00</b>	<b>0,00</b>		
1/782000-772000	Kapitaltransfers an Gemeinden, Gemeindeverbände (ohne marktbestimmte Tätigkeit) und Gemeindefonds		3431				2.923,90	3.000,00	-76,10		
<b>SU 34</b>	<b>Summe Auszahlungen investive Gebarung</b>						<b>2.923,90</b>	<b>3.000,00</b>	<b>-76,10</b>		
<b>SA2</b>	<b>Saldo (2) Geldfluss aus der Investiven Gebarung (33 – 34)</b>						<b>-2.923,90</b>	<b>-3.000,00</b>	<b>76,10</b>		
<b>SA3</b>	<b>Saldo (3) Nettofinanzierungssaldo (Saldo 1 + Saldo 2)</b>						<b>26.770,60</b>	<b>27.200,00</b>	<b>-429,40</b>		
<b>Finanzierungstätigkeit</b>											
<b>SU 35</b>	<b>Summe Einzahlungen aus der Finanzierungstätigkeit</b>						<b>0,00</b>	<b>0,00</b>	<b>0,00</b>		
1/782000-346001	Tilgung Nahvers. Umsch. Raika D-7820-02		3614	65			30.344,82	30.400,00	-55,18		
<b>SU 36</b>	<b>Summe Auszahlungen aus der Finanzierungstätigkeit</b>						<b>30.344,82</b>	<b>30.400,00</b>	<b>-55,18</b>		
<b>SA4</b>	<b>Saldo (4) Geldfluss aus der Finanzierungstätigkeit (35 – 36)</b>						<b>-30.344,82</b>	<b>-30.400,00</b>	<b>55,18</b>		
<b>SA5</b>	<b>Saldo (5) Geldfluss aus der voranschlagswirksamen Gebarung (Saldo 3 + Saldo 4)</b>						<b>-3.574,22</b>	<b>-3.200,00</b>	<b>-374,22</b>		
<b>789</b>	<b>Sonstige Einrichtungen und Maßnahmen</b>										
<b>789000</b>	<b>Sonstige Einrichtungen und Maßnahmen</b>										
<b>Operative Gebarung</b>											
2/789000+810000	Verwaltungsaufwand VOR Ticket	2114	3114	13		2.786,00	3.000,00	-214,00	2.786,00	3.000,00	-214,00
2/789000+860000	Transfers von Bund, Bundesfonds und Bundeskammern	2121	3121			1.437,00	1.500,00	-63,00	1.437,00	1.500,00	-63,00
2/789000+864000	Transfers von Unternehmen (ohne Finanzunternehmen) und andere	2123	3123	16			100,00	-100,00		100,00	-100,00
<b>SU 21 / 31</b>	<b>Summe Erträge / Einzahlungen operative Gebarung</b>					<b>4.223,00</b>	<b>4.600,00</b>	<b>-377,00</b>	<b>4.223,00</b>	<b>4.600,00</b>	<b>-377,00</b>
1/789000-620000	VOR Fahrkartenkauf (3Jahre)	2222	3222	24		1.720,00	1.800,00	-80,00	1.720,00	1.800,00	-80,00
1/789000-752000	Gegenverrechnung Kommunalsteuer WIP	2231	3231	26		5.814,10	9.000,00	-3.185,90	5.814,10	9.000,00	-3.185,90
<b>SU 22 / 32</b>	<b>Summe Aufwendungen / Auszahlungen operative Gebarung</b>					<b>7.534,10</b>	<b>10.800,00</b>	<b>-3.265,90</b>	<b>7.534,10</b>	<b>10.800,00</b>	<b>-3.265,90</b>
<b>SA 0 / SA 1</b>	<b>(0) Nettoergebnis (21 - 22) / (1) Geldfluss operative Gebarung (31 – 32)</b>					<b>-3.311,10</b>	<b>-6.200,00</b>	<b>2.888,90</b>	<b>-3.311,10</b>	<b>-6.200,00</b>	<b>2.888,90</b>
<b>SU 23</b>	<b>Summe Haushaltsrücklagen</b>					<b>0,00</b>	<b>0,00</b>	<b>0,00</b>	<b>0,00</b>	<b>0,00</b>	<b>0,00</b>
<b>SA00</b>	<b>Nettoergebnis nach Zuw./Entn. Haushaltsrücklagen (Saldo 0 +/- SU23)</b>					<b>-3.311,10</b>	<b>-6.200,00</b>	<b>2.888,90</b>			
<b>Investive Gebarung</b>											
<b>SU 33</b>	<b>Summe Einzahlungen investive Gebarung</b>						<b>0,00</b>	<b>0,00</b>	<b>0,00</b>		
<b>SU 34</b>	<b>Summe Auszahlungen investive Gebarung</b>						<b>0,00</b>	<b>0,00</b>	<b>0,00</b>		
<b>SA2</b>	<b>Saldo (2) Geldfluss aus der Investiven Gebarung (33 – 34)</b>						<b>0,00</b>	<b>0,00</b>	<b>0,00</b>		
<b>SA3</b>	<b>Saldo (3) Nettofinanzierungssaldo (Saldo 1 + Saldo 2)</b>						<b>-3.311,10</b>	<b>-6.200,00</b>	<b>2.888,90</b>		

	MVAG		VCQU	Ergebnisrechnung			Finanzierungsrechnung		
	EH	FH		RA 2025	VA 2025	RA - VA	RA 2025	VA 2025	RA - VA
<b>Finanzierungstätigkeit</b>									
SU 35							0,00	0,00	0,00
	Summe Einzahlungen aus der Finanzierungstätigkeit								
SU 36							0,00	0,00	0,00
	Summe Auszahlungen aus der Finanzierungstätigkeit								
SA4							0,00	0,00	0,00
	Saldo (4) Geldfluss aus der Finanzierungstätigkeit (35 – 36)								
SA5							-3.311,10	-6.200,00	2.888,90
	Saldo (5) Geldfluss aus der voranschlagswirksamen Gebarung (Saldo 3 + Saldo 4)								

		MVAG	MVAG	VCQU	Ergebnisrechnung			Finanzierungsrechnung		
		EH	FH		RA 2025	VA 2025	RA - VA	RA 2025	VA 2025	RA - VA
<b>8 Dienstleistungen</b>										
<b>81</b>	<b>Öffentliche Einrichtungen (soweit nicht dem Abschnitt 85 zuzuordnen)</b>									
<b>812</b>	<b>WC-Anlagen</b>									
<b>812000</b>	<b>WC Anlagen</b>									
<b>Operative Gebarung</b>										
2/812000+813000	Erträge aus der Auflösung von Investitionszuschüssen (Kapitaltransfers)		2127		92,21	100,00	-7,79			
<b>SU 21 / 31</b>	<b>Summe Erträge / Einzahlungen operative Gebarung</b>				<b>92,21</b>	<b>100,00</b>	<b>-7,79</b>	<b>0,00</b>	<b>0,00</b>	<b>0,00</b>
1/812000-454000	Reinigungsmittel		2221	3221	23	100,00	-100,00		100,00	-100,00
1/812000-600000	Strom		2222	3222	24	475,16	500,00	-24,84	475,16	500,00
1/812000-614000	Instandhaltung von Gebäuden		2224	3224	24	429,88	500,00	-70,12	429,88	500,00
1/812000-680000	Planmäßige Abschreibung		2226			325,33	300,00	25,33		
<b>SU 22 / 32</b>	<b>Summe Aufwendungen / Auszahlungen operative Gebarung</b>				<b>1.230,37</b>	<b>1.400,00</b>	<b>-169,63</b>	<b>905,04</b>	<b>1.100,00</b>	<b>-194,96</b>
<b>SA 0 / SA 1</b>	<b>(0) Nettoergebnis (21 - 22) / (1) Geldfluss operative Gebarung (31 - 32)</b>				<b>-1.138,16</b>	<b>-1.300,00</b>	<b>161,84</b>	<b>-905,04</b>	<b>-1.100,00</b>	<b>194,96</b>
<b>SU 23</b>	<b>Summe Haushaltsrücklagen</b>				<b>0,00</b>	<b>0,00</b>	<b>0,00</b>	<b>0,00</b>	<b>0,00</b>	<b>0,00</b>
<b>SA00</b>	<b>Nettoergebnis nach Zuw./Entn. Haushaltsrücklagen (Saldo 0 +/- SU23)</b>				<b>-1.138,16</b>	<b>-1.300,00</b>	<b>161,84</b>			
<b>Investive Gebarung</b>										
<b>SU 33</b>	<b>Summe Einzahlungen investive Gebarung</b>							<b>0,00</b>	<b>0,00</b>	<b>0,00</b>
<b>SU 34</b>	<b>Summe Auszahlungen investive Gebarung</b>							<b>0,00</b>	<b>0,00</b>	<b>0,00</b>
<b>SA2</b>	<b>Saldo (2) Geldfluss aus der Investiven Gebarung (33 - 34)</b>							<b>0,00</b>	<b>0,00</b>	<b>0,00</b>
<b>SA3</b>	<b>Saldo (3) Nettofinanzierungssaldo (Saldo 1 + Saldo 2)</b>							<b>-905,04</b>	<b>-1.100,00</b>	<b>194,96</b>
<b>Finanzierungstätigkeit</b>										
<b>SU 35</b>	<b>Summe Einzahlungen aus der Finanzierungstätigkeit</b>							<b>0,00</b>	<b>0,00</b>	<b>0,00</b>
<b>SU 36</b>	<b>Summe Auszahlungen aus der Finanzierungstätigkeit</b>							<b>0,00</b>	<b>0,00</b>	<b>0,00</b>
<b>SA4</b>	<b>Saldo (4) Geldfluss aus der Finanzierungstätigkeit (35 - 36)</b>							<b>0,00</b>	<b>0,00</b>	<b>0,00</b>
<b>SA5</b>	<b>Saldo (5) Geldfluss aus der voranschlagswirksamen Gebarung (Saldo 3 + Saldo 4)</b>							<b>-905,04</b>	<b>-1.100,00</b>	<b>194,96</b>
<b>813</b>	<b>Müllbeseitigung</b>									
<b>813000</b>	<b>Müllbeseitigung (soweit nicht ausgegliedert)</b>									
<b>Operative Gebarung</b>										
2/813000+829000	Ersätze Abfallverband Hollabrunn		2116	3116	18	3.783,52	4.000,00	-216,48	3.783,52	4.000,00
<b>SU 21 / 31</b>	<b>Summe Erträge / Einzahlungen operative Gebarung</b>				<b>3.783,52</b>	<b>4.000,00</b>	<b>-216,48</b>	<b>3.783,52</b>	<b>4.000,00</b>	<b>-216,48</b>
<b>SU 22 / 32</b>	<b>Summe Aufwendungen / Auszahlungen operative Gebarung</b>				<b>0,00</b>	<b>0,00</b>	<b>0,00</b>	<b>0,00</b>	<b>0,00</b>	<b>0,00</b>
<b>SA 0 / SA 1</b>	<b>(0) Nettoergebnis (21 - 22) / (1) Geldfluss operative Gebarung (31 - 32)</b>				<b>3.783,52</b>	<b>4.000,00</b>	<b>-216,48</b>	<b>3.783,52</b>	<b>4.000,00</b>	<b>-216,48</b>
<b>SU 23</b>	<b>Summe Haushaltsrücklagen</b>				<b>0,00</b>	<b>0,00</b>	<b>0,00</b>	<b>0,00</b>	<b>0,00</b>	<b>0,00</b>
<b>SA00</b>	<b>Nettoergebnis nach Zuw./Entn. Haushaltsrücklagen (Saldo 0 +/- SU23)</b>				<b>3.783,52</b>	<b>4.000,00</b>	<b>-216,48</b>			

	MVAG	MVAG	VCQU	Ergebnisrechnung			Finanzierungsrechnung			
				EH	FH	RA 2025	VA 2025	RA - VA	RA 2025	VA 2025
<b>Investive Gebarung</b>										
SU 33								0,00	0,00	0,00
SU 34								0,00	0,00	0,00
SA2								0,00	0,00	0,00
SA3								3.783,52	4.000,00	-216,48
<b>Finanzierungstätigkeit</b>										
SU 35								0,00	0,00	0,00
SU 36								0,00	0,00	0,00
SA4								0,00	0,00	0,00
SA5								3.783,52	4.000,00	-216,48
<b>814 Straßenreinigung</b>										
<b>814000 Straßenreinigung</b>										
<b>Operative Gebarung</b>										
SU 21 / 31								0,00	0,00	0,00
1/814000-400000										
1/814000-455000										
1/814000-511000										
1/814000-580000										
1/814000-582000										
1/814000-592000										
1/814000-616000										
1/814000-724000										
1/814000-728000										
1/814000-728100										
SU 22 / 32								35.422,75	41.300,00	-5.877,25
SA 0 / SA 1								-35.422,75	-41.300,00	5.877,25
SU 23								0,00	0,00	0,00
SA00								-35.422,75	-41.300,00	5.877,25
<b>Investive Gebarung</b>										
SU 33								0,00	0,00	0,00
SU 34								0,00	0,00	0,00
SA2								0,00	0,00	0,00
SA3								-35.414,84	-41.200,00	5.785,16
<b>Finanzierungstätigkeit</b>										
SU 35								0,00	0,00	0,00

	MVAG	MVAG	VCQU	Ergebnisrechnung			Finanzierungsrechnung			
				EH	FH		RA 2025	VA 2025	RA - VA	RA 2025
<b>SU 36</b>								<b>0,00</b>	<b>0,00</b>	<b>0,00</b>
<b>SA4</b>								<b>0,00</b>	<b>0,00</b>	<b>0,00</b>
<b>SA5</b>								<b>-35.414,84</b>	<b>-41.200,00</b>	<b>5.785,16</b>
<b>816</b>										
<b>816000</b>										
<b>Operative Gebarung</b>										
2/816000+813000	Erträge aus der Auflösung von Investitionszuschüssen (Kapitaltransfers)	2127			7.263,69	7.300,00	-36,31			
2/816000+829000	Ersatz Land Stromk. Kreisverkehr B4	2116	3116	18	1.784,00	1.800,00	-16,00	1.784,00	1.800,00	-16,00
<b>SU 21 / 31</b>	<b>Summe Erträge / Einzahlungen operative Gebarung</b>				<b>9.047,69</b>	<b>9.100,00</b>	<b>-52,31</b>	<b>1.784,00</b>	<b>1.800,00</b>	<b>-16,00</b>
1/816000-600000	Stromverbrauch (40%Lichtservice) + Kreisverkehr	2222	3222	24	25.638,20	33.000,00	-7.361,80	25.638,20	33.000,00	-7.361,80
1/816000-618000	Instandhaltung von sonstigen Anlagen	2224	3224	24		500,00	-500,00		500,00	-500,00
1/816000-680000	Planmäßige Abschreibung	2226			67.107,41	67.100,00	7,41			
1/816000-705000	Operating Leasing EVN Beleuchtung	2223	3223	24	44.293,27	44.300,00	-6,73	44.293,27	44.300,00	-6,73
1/816000-705100	Wartungskosten EVN Lichtservice (60%)	2223	3223	24	38.173,88	51.000,00	-12.826,12	38.173,88	51.000,00	-12.826,12
<b>SU 22 / 32</b>	<b>Summe Aufwendungen / Auszahlungen operative Gebarung</b>				<b>175.212,76</b>	<b>195.900,00</b>	<b>-20.687,24</b>	<b>108.105,35</b>	<b>128.800,00</b>	<b>-20.694,65</b>
<b>SA 0 / SA 1</b>	<b>(0) Nettoergebnis (21 - 22) / (1) Geldfluss operative Gebarung (31 - 32)</b>				<b>-166.165,07</b>	<b>-186.800,00</b>	<b>20.634,93</b>	<b>-106.321,35</b>	<b>-127.000,00</b>	<b>20.678,65</b>
<b>SU 23</b>	<b>Summe Haushaltsrücklagen</b>				<b>0,00</b>	<b>0,00</b>	<b>0,00</b>	<b>0,00</b>	<b>0,00</b>	<b>0,00</b>
<b>SA00</b>	<b>Nettoergebnis nach Zuw./Entn. Haushaltsrücklagen (Saldo 0 +/- SU23)</b>				<b>-166.165,07</b>	<b>-186.800,00</b>	<b>20.634,93</b>			
<b>Investive Gebarung</b>										
<b>SU 33</b>	<b>Summe Einzahlungen investive Gebarung</b>							<b>0,00</b>	<b>0,00</b>	<b>0,00</b>
<b>SU 34</b>	<b>Summe Auszahlungen investive Gebarung</b>							<b>0,00</b>	<b>0,00</b>	<b>0,00</b>
<b>SA2</b>	<b>Saldo (2) Geldfluss aus der Investiven Gebarung (33 - 34)</b>							<b>0,00</b>	<b>0,00</b>	<b>0,00</b>
<b>SA3</b>	<b>Saldo (3) Nettofinanzierungssaldo (Saldo 1 + Saldo 2)</b>							<b>-106.321,35</b>	<b>-127.000,00</b>	<b>20.678,65</b>
<b>Finanzierungstätigkeit</b>										
<b>SU 35</b>	<b>Summe Einzahlungen aus der Finanzierungstätigkeit</b>							<b>0,00</b>	<b>0,00</b>	<b>0,00</b>
<b>SU 36</b>	<b>Summe Auszahlungen aus der Finanzierungstätigkeit</b>							<b>0,00</b>	<b>0,00</b>	<b>0,00</b>
<b>SA4</b>	<b>Saldo (4) Geldfluss aus der Finanzierungstätigkeit (35 - 36)</b>							<b>0,00</b>	<b>0,00</b>	<b>0,00</b>
<b>SA5</b>	<b>Saldo (5) Geldfluss aus der voranschlagswirksamen Gebarung (Saldo 3 + Saldo 4)</b>							<b>-106.321,35</b>	<b>-127.000,00</b>	<b>20.678,65</b>
<b>817</b>	<b>Friedhöfe (einschließlich Einsegnungshallen und Krematorien)</b>									
<b>817000</b>	<b>Friedhöfe einschließlich Einsegnungshallen und Krematorien</b>									
<b>Operative Gebarung</b>										
2/817000+810000	Leistungserlöse Beerdigungen	2114	3114	13	7.368,00	9.500,00	-2.132,00	7.788,00	9.500,00	-1.712,00
2/817000+813000	Erträge aus der Auflösung von Investitionszuschüssen (Kapitaltransfers)	2127			290,68	300,00	-9,32			
2/817000+852000	Grabstellengebühren	2113	3113	12	12.785,00	13.000,00	-215,00	12.320,00	13.000,00	-680,00

		MVAG			Ergebnisrechnung			Finanzierungsrechnung		
		EH	FH	VCQU	RA 2025	VA 2025	RA - VA	RA 2025	VA 2025	RA - VA
2/817000+852100	Leichenhallengebuehren	2113	3113	12	8.442,00	10.000,00	-1.558,00	8.442,00	10.000,00	-1.558,00
2/817000+852200	Grabdenkmal und Einfassungsgebuehr.	2113	3113	12	107,50	1.000,00	-892,50	107,50	1.000,00	-892,50
<b>SU 21 / 31</b>	<b>Summe Erträge / Einzahlungen operative Gebarung</b>				<b>28.993,18</b>	<b>33.800,00</b>	<b>-4.806,82</b>	<b>28.657,50</b>	<b>33.500,00</b>	<b>-4.842,50</b>
1/817000-510000	VB der Verwaltung	2211	3211	20	5.589,27	5.200,00	389,27	5.589,27	5.200,00	389,27
1/817000-511000	VB Arbeiter	2211	3211	20	2.674,67	3.000,00	-325,33	2.674,67	3.000,00	-325,33
1/817000-580000	DGB FA	2212	3212	20	305,47	400,00	-94,53	305,47	400,00	-94,53
1/817000-582000	DGB Sozialversicherung	2212	3212	20	1.728,89	2.000,00	-271,11	1.728,89	2.000,00	-271,11
1/817000-592000	Dotierung von Rückstellungen für Jubiläumszuwendungen	2214			41,27	100,00	-58,73			
1/817000-600000	Strom Friedhöfe u.Leichenhallen	2222	3222	24	1.211,27	1.400,00	-188,73	1.211,27	1.400,00	-188,73
1/817000-613000	Instandhaltung der Wege, Mauern, Gräber	2224	3224	24	9.318,92	10.000,00	-681,08	9.318,92	10.000,00	-681,08
1/817000-614000	Instandhaltung Aufbahrungsh., FH-Kapellen, Kriegerdenkmäler	2224	3224	24	608,46	1.000,00	-391,54	608,46	1.000,00	-391,54
1/817000-631000	Sim Karte Kühlanlage	2222	3222	24		100,00	-100,00		100,00	-100,00
1/817000-670000	Versicherungen Friedhöfe	2222	3222	24	221,18	200,00	21,18	221,18	200,00	21,18
1/817000-680000	Planmäßige Abschreibung	2226			1.617,37	1.600,00	17,37			
1/817000-710000	Steuern u. Abgaben Friedhöfe (ABA-WVA)	2225	3225	24	1.065,58	1.500,00	-434,42	1.065,58	1.500,00	-434,42
1/817000-711000	Müllgebühren Friedhöfe und NUA	2225	3225	24	3.253,36	4.000,00	-746,64	3.253,36	4.000,00	-746,64
1/817000-724000	Reisegebühren	2225	3225	24	58,03	100,00	-41,97	58,03	100,00	-41,97
1/817000-728000	Kosten Totengräber Jahodinsky	2225	3225	24	6.090,00	9.500,00	-3.410,00	6.090,00	9.500,00	-3.410,00
<b>SU 22 / 32</b>	<b>Summe Aufwendungen / Auszahlungen operative Gebarung</b>				<b>33.783,74</b>	<b>40.100,00</b>	<b>-6.316,26</b>	<b>32.125,10</b>	<b>38.400,00</b>	<b>-6.274,90</b>
<b>SA 0 / SA 1</b>	<b>(0) Nettoergebnis (21 - 22) / (1) Geldfluss operative Gebarung (31 - 32)</b>				<b>-4.790,56</b>	<b>-6.300,00</b>	<b>1.509,44</b>	<b>-3.467,60</b>	<b>-4.900,00</b>	<b>1.432,40</b>
<b>SU 23</b>	<b>Summe Haushaltsrücklagen</b>				<b>0,00</b>	<b>0,00</b>	<b>0,00</b>	<b>0,00</b>	<b>0,00</b>	<b>0,00</b>
<b>SA00</b>	<b>Nettoergebnis nach Zuw./Entn. Haushaltsrücklagen (Saldo 0 +/- SU23)</b>				<b>-4.790,56</b>	<b>-6.300,00</b>	<b>1.509,44</b>			
<b>Investive Gebarung</b>										
<b>SU 33</b>	<b>Summe Einzahlungen investive Gebarung</b>							<b>0,00</b>	<b>0,00</b>	<b>0,00</b>
<b>SU 34</b>	<b>Summe Auszahlungen investive Gebarung</b>							<b>0,00</b>	<b>0,00</b>	<b>0,00</b>
<b>SA2</b>	<b>Saldo (2) Geldfluss aus der Investiven Gebarung (33 - 34)</b>							<b>0,00</b>	<b>0,00</b>	<b>0,00</b>
<b>SA3</b>	<b>Saldo (3) Nettofinanzierungssaldo (Saldo 1 + Saldo 2)</b>							<b>-3.467,60</b>	<b>-4.900,00</b>	<b>1.432,40</b>
<b>Finanzierungstätigkeit</b>										
<b>SU 35</b>	<b>Summe Einzahlungen aus der Finanzierungstätigkeit</b>							<b>0,00</b>	<b>0,00</b>	<b>0,00</b>
<b>SU 36</b>	<b>Summe Auszahlungen aus der Finanzierungstätigkeit</b>							<b>0,00</b>	<b>0,00</b>	<b>0,00</b>
<b>SA4</b>	<b>Saldo (4) Geldfluss aus der Finanzierungstätigkeit (35 - 36)</b>							<b>0,00</b>	<b>0,00</b>	<b>0,00</b>
<b>SA5</b>	<b>Saldo (5) Geldfluss aus der voranschlagswirksamen Gebarung (Saldo 3 + Saldo 4)</b>							<b>-3.467,60</b>	<b>-4.900,00</b>	<b>1.432,40</b>

		MVAG			Ergebnisrechnung			Finanzierungsrechnung		
		EH	FH	VCQU	RA 2025	VA 2025	RA - VA	RA 2025	VA 2025	RA - VA
<b>819</b>	<b>Sonstige öffentliche Einrichtungen</b>									
<b>819000</b>	<b>Sonstige öffentliche Einrichtungen</b>									
<b>Operative Gebarung</b>										
2/819000+813000	Erträge aus der Auflösung von Investitionszuschüssen (Kapitaltransfers)	2127			3.515,91	3.500,00	15,91			
2/819000+816000	Kostenbeiträge (Kostenersätze) Vereine f. sonst. Leistungen	2114	3114	13	103,75	500,00	-396,25	103,75	500,00	-396,25
<b>SU 21 / 31</b>	<b>Summe Erträge / Einzahlungen operative Gebarung</b>				<b>3.619,66</b>	<b>4.000,00</b>	<b>-380,34</b>	<b>103,75</b>	<b>500,00</b>	<b>-396,25</b>
1/819000-400000	Geringwertige Wirtschaftsgüter des Anlagevermögens	2221	3221	23	207,50	500,00	-292,50	207,50	500,00	-292,50
1/819000-451000	Brennstoffe	2221	3221	23	1.787,78	2.000,00	-212,22	1.787,78	2.000,00	-212,22
1/819000-511000	VB Arbeiter	2211	3211	20	8.472,49	9.000,00	-527,51	8.472,49	9.000,00	-527,51
1/819000-580000	DGB FA	2212	3212	20	310,07	400,00	-89,93	310,07	400,00	-89,93
1/819000-582000	DGB Sozialversicherung	2212	3212	20	1.771,08	2.000,00	-228,92	1.771,08	2.000,00	-228,92
1/819000-592000	Dotierung von Rückstellungen für Jubiläumswendungen	2214			31,65	100,00	-68,35			
1/819000-600000	Strom	2222	3222	24	2.209,60	2.200,00	9,60	2.209,60	2.200,00	9,60
1/819000-614000	Instandhaltung von Gebäuden	2224	3224	24	10.155,33	10.000,00	155,33	10.155,33	10.000,00	155,33
1/819000-670000	Versicherungen	2222	3222	24	4.654,81	4.700,00	-45,19	4.654,81	4.700,00	-45,19
1/819000-680000	Planmäßige Abschreibung	2226			10.887,79	10.600,00	287,79			
1/819000-700000	Mietzinse (DZ Reikersdf.)	2223	3223	24	250,00	300,00	-50,00	250,00	300,00	-50,00
1/819000-710000	Öffentliche Abgaben - Ausgaben (WVA u. ABA)	2225	3225	24	4.278,35	4.800,00	-521,65	4.278,35	4.800,00	-521,65
1/819000-711000	Müllgebühren sonst. Gebäude	2225	3225	24	182,32	200,00	-17,68	182,32	200,00	-17,68
1/819000-724000	Reisegebühren	2225	3225	24	33,59	100,00	-66,41	33,59	100,00	-66,41
1/819000-728000	Entgelte für sonstige Leistungen	2225	3225		80,94	200,00	-119,06	80,94	200,00	-119,06
<b>SU 22 / 32</b>	<b>Summe Aufwendungen / Auszahlungen operative Gebarung</b>				<b>45.313,30</b>	<b>47.100,00</b>	<b>-1.786,70</b>	<b>34.393,86</b>	<b>36.400,00</b>	<b>-2.006,14</b>
<b>SA 0 / SA 1</b>	<b>(0) Nettoergebnis (21 - 22) / (1) Geldfluss operative Gebarung (31 - 32)</b>				<b>-41.693,64</b>	<b>-43.100,00</b>	<b>1.406,36</b>	<b>-34.290,11</b>	<b>-35.900,00</b>	<b>1.609,89</b>
<b>SU 23</b>	<b>Summe Haushaltsrücklagen</b>				<b>0,00</b>	<b>0,00</b>	<b>0,00</b>	<b>0,00</b>	<b>0,00</b>	<b>0,00</b>
<b>SA00</b>	<b>Nettoergebnis nach Zuw./Entn. Haushaltsrücklagen (Saldo 0 +/- SU23)</b>				<b>-41.693,64</b>	<b>-43.100,00</b>	<b>1.406,36</b>			
<b>Investive Gebarung</b>										
<b>SU 33</b>	<b>Summe Einzahlungen investive Gebarung</b>							<b>0,00</b>	<b>0,00</b>	<b>0,00</b>
<b>SU 34</b>	<b>Summe Auszahlungen investive Gebarung</b>							<b>0,00</b>	<b>0,00</b>	<b>0,00</b>
<b>SA2</b>	<b>Saldo (2) Geldfluss aus der Investiven Gebarung (33 - 34)</b>							<b>0,00</b>	<b>0,00</b>	<b>0,00</b>
<b>SA3</b>	<b>Saldo (3) Nettofinanzierungssaldo (Saldo 1 + Saldo 2)</b>							<b>-34.290,11</b>	<b>-35.900,00</b>	<b>1.609,89</b>
<b>Finanzierungstätigkeit</b>										
<b>SU 35</b>	<b>Summe Einzahlungen aus der Finanzierungstätigkeit</b>							<b>0,00</b>	<b>0,00</b>	<b>0,00</b>
<b>SU 36</b>	<b>Summe Auszahlungen aus der Finanzierungstätigkeit</b>							<b>0,00</b>	<b>0,00</b>	<b>0,00</b>
<b>SA4</b>	<b>Saldo (4) Geldfluss aus der Finanzierungstätigkeit (35 - 36)</b>							<b>0,00</b>	<b>0,00</b>	<b>0,00</b>

		MVAG			Ergebnisrechnung			Finanzierungsrechnung		
		EH	FH	VCQU	RA 2025	VA 2025	RA - VA	RA 2025	VA 2025	RA - VA
<b>SA5</b>	<b>Saldo (5) Geldfluss aus der voranschlagswirksamen Gebarung (Saldo 3 + Saldo 4)</b>							<b>-34.290,11</b>	<b>-35.900,00</b>	<b>1.609,89</b>
<b>82</b>	<b>Betriebsähnliche Einrichtungen und Betriebe</b>									
<b>820</b>	<b>Wirtschaftshöfe</b>									
<b>820000</b>	<b>Wirtschaftshöfe</b>									
<b>Operative Gebarung</b>										
2/820000+803000	Veräußerungen von technischen Anlagen, Fahrzeugen und Maschinen	2116		31		500,00	-500,00			
2/820000+813000	Erträge aus der Auflösung von Investitionszuschüssen (Kapitaltransfers)	2127			633,22	600,00	33,22			
<b>SU 21 / 31</b>	<b>Summe Erträge / Einzahlungen operative Gebarung</b>				<b>633,22</b>	<b>1.100,00</b>	<b>-466,78</b>	<b>0,00</b>	<b>0,00</b>	<b>0,00</b>
1/820000-400000	Geringwertige Wirtschaftsgüter (GWG)	2221	3221	23	4.545,38	5.000,00	-454,62	4.545,38	5.000,00	-454,62
1/820000-400001	Arbeitsbekleidung	2221	3221		2.834,82	2.000,00	834,82	2.834,82	2.000,00	834,82
1/820000-409000	Geringwertige Ersatzteile, Kleinmaterial	2221	3221	23	8.476,95	6.000,00	2.476,95	8.476,95	6.000,00	2.476,95
1/820000-430000	Lebensmittel	2221	3221		171,88	500,00	-328,12	171,88	500,00	-328,12
1/820000-511000	VB Arbeiter	2211	3211	20	78.769,59	80.000,00	-1.230,41	78.769,59	80.000,00	-1.230,41
1/820000-580000	DGB FA	2212	3212	20	2.904,13	3.100,00	-195,87	2.904,13	3.100,00	-195,87
1/820000-582000	DGB Sozialversicherung	2212	3212	20	17.292,79	16.000,00	1.292,79	17.292,79	16.000,00	1.292,79
1/820000-592000	Dotierung von Rückstellungen für Jubiläumswendungen	2214			1.428,94	300,00	1.128,94			
1/820000-600000	Strom Bauhof	2222	3222	24	131,28	100,00	31,28	131,28	100,00	31,28
1/820000-614000	Instandhaltung von Gebäuden	2224	3224	24	2.315,14	1.500,00	815,14	2.315,14	1.500,00	815,14
1/820000-616000	Instandhaltung von Maschinen und maschinellen Anlagen	2224	3224	24	4.749,55	4.000,00	749,55	4.749,55	4.000,00	749,55
1/820000-670000	Versicherungen Bauhof	2222	3222	24	63,98	100,00	-36,02	63,98	100,00	-36,02
1/820000-680000	Planmäßige Abschreibung	2226			12.971,63	13.000,00	-28,37			
1/820000-700000	Pacht Schuppen Aigenstr.	2223	3223	24	2.280,00	2.300,00	-20,00	2.280,00	2.300,00	-20,00
1/820000-711000	Müllgebühren Bauhof	2225	3225	24	3.418,09	3.300,00	118,09	3.418,09	3.300,00	118,09
1/820000-724000	Reisegebühren	2225	3225	24	343,34	300,00	43,34	343,34	300,00	43,34
<b>SU 22 / 32</b>	<b>Summe Aufwendungen / Auszahlungen operative Gebarung</b>				<b>142.697,49</b>	<b>137.500,00</b>	<b>5.197,49</b>	<b>128.296,92</b>	<b>124.200,00</b>	<b>4.096,92</b>
<b>SA 0 / SA 1</b>	<b>(0) Nettoergebnis (21 - 22) / (1) Geldfluss operative Gebarung (31 - 32)</b>				<b>-142.064,27</b>	<b>-136.400,00</b>	<b>-5.664,27</b>	<b>-128.296,92</b>	<b>-124.200,00</b>	<b>-4.096,92</b>
<b>SU 23</b>	<b>Summe Haushaltsrücklagen</b>				<b>0,00</b>	<b>0,00</b>	<b>0,00</b>	<b>0,00</b>	<b>0,00</b>	<b>0,00</b>
<b>SA00</b>	<b>Nettoergebnis nach Zuw./Entn. Haushaltsrücklagen (Saldo 0 +/- SU23)</b>				<b>-142.064,27</b>	<b>-136.400,00</b>	<b>-5.664,27</b>			
<b>Investive Gebarung</b>										
2/820000+300000	Kapitaltransfers von Bund, Bundesfonds und Bundeskammern		3331					539,00	600,00	-61,00
2/820000+803000	Veräußerungen von technischen Anlagen, Fahrzeugen und Maschinen		3314	31					500,00	-500,00
<b>SU 33</b>	<b>Summe Einzahlungen investive Gebarung</b>							<b>539,00</b>	<b>1.100,00</b>	<b>-561,00</b>

		MVAG			Ergebnisrechnung			Finanzierungsrechnung		
		EH	FH	VCQU	RA 2025	VA 2025	RA - VA	RA 2025	VA 2025	RA - VA
1/820000-030000	Werkzeuge und sonstige Erzeugungshilfsmittel über 800,--		3414	2 41				2.000,00		-2.000,00
<b>SU 34</b>	<b>Summe Auszahlungen investive Gebarung</b>							<b>0,00</b>	<b>2.000,00</b>	<b>-2.000,00</b>
<b>SA2</b>	<b>Saldo (2) Geldfluss aus der Investiven Gebarung (33 – 34)</b>							<b>539,00</b>	<b>-900,00</b>	<b>1.439,00</b>
<b>SA3</b>	<b>Saldo (3) Nettofinanzierungssaldo (Saldo 1 + Saldo 2)</b>							<b>-127.757,92</b>	<b>-125.100,00</b>	<b>-2.657,92</b>
<b>Finanzierungstätigkeit</b>										
<b>SU 35</b>	<b>Summe Einzahlungen aus der Finanzierungstätigkeit</b>							<b>0,00</b>	<b>0,00</b>	<b>0,00</b>
<b>SU 36</b>	<b>Summe Auszahlungen aus der Finanzierungstätigkeit</b>							<b>0,00</b>	<b>0,00</b>	<b>0,00</b>
<b>SA4</b>	<b>Saldo (4) Geldfluss aus der Finanzierungstätigkeit (35 – 36)</b>							<b>0,00</b>	<b>0,00</b>	<b>0,00</b>
<b>SA5</b>	<b>Saldo (5) Geldfluss aus der voranschlagswirksamen Gebarung (Saldo 3 + Saldo 4)</b>							<b>-127.757,92</b>	<b>-125.100,00</b>	<b>-2.657,92</b>
<b>821</b>	<b>Fuhrpark</b>									
<b>821000</b>	<b>Fuhrpark</b>									
<b>Operative Gebarung</b>										
2/821000+813000	Erträge aus der Auflösung von Investitionszuschüssen (Kapitaltransfers)		2127		63,16	100,00	-36,84			
<b>SU 21 / 31</b>	<b>Summe Erträge / Einzahlungen operative Gebarung</b>				<b>63,16</b>	<b>100,00</b>	<b>-36,84</b>	<b>0,00</b>	<b>0,00</b>	<b>0,00</b>
1/821000-452000	Treibstoffe Fuhrpark	2221	3221	23	8.313,45	9.000,00	-686,55	8.313,45	9.000,00	-686,55
1/821000-617000	Instandhaltung Fahrzeuge	2224	3224	24	6.485,42	4.000,00	2.485,42	6.485,42	4.000,00	2.485,42
1/821000-670000	Versicherung Auto, Traktor, Anhänge	2222	3222	24	1.700,43	2.000,00	-299,57	1.700,43	2.000,00	-299,57
1/821000-680000	Planmäßige Abschreibung	2226			12.775,18	12.800,00	-24,82			
1/821000-710000	KFZ-Steuer Fuhrpark	2225	3225	24	541,31	500,00	41,31	541,31	500,00	41,31
<b>SU 22 / 32</b>	<b>Summe Aufwendungen / Auszahlungen operative Gebarung</b>				<b>29.815,79</b>	<b>28.300,00</b>	<b>1.515,79</b>	<b>17.040,61</b>	<b>15.500,00</b>	<b>1.540,61</b>
<b>SA 0 / SA 1</b>	<b>(0) Nettoergebnis (21 - 22) / (1) Geldfluss operative Gebarung (31 – 32)</b>				<b>-29.752,63</b>	<b>-28.200,00</b>	<b>-1.552,63</b>	<b>-17.040,61</b>	<b>-15.500,00</b>	<b>-1.540,61</b>
<b>SU 23</b>	<b>Summe Haushaltsrücklagen</b>				<b>0,00</b>	<b>0,00</b>	<b>0,00</b>	<b>0,00</b>	<b>0,00</b>	<b>0,00</b>
<b>SA00</b>	<b>Nettoergebnis nach Zuw./Entn. Haushaltsrücklagen (Saldo 0 +/- SU23)</b>				<b>-29.752,63</b>	<b>-28.200,00</b>	<b>-1.552,63</b>			
<b>Investive Gebarung</b>										
<b>SU 33</b>	<b>Summe Einzahlungen investive Gebarung</b>							<b>0,00</b>	<b>0,00</b>	<b>0,00</b>
<b>SU 34</b>	<b>Summe Auszahlungen investive Gebarung</b>							<b>0,00</b>	<b>0,00</b>	<b>0,00</b>
<b>SA2</b>	<b>Saldo (2) Geldfluss aus der Investiven Gebarung (33 – 34)</b>							<b>0,00</b>	<b>0,00</b>	<b>0,00</b>
<b>SA3</b>	<b>Saldo (3) Nettofinanzierungssaldo (Saldo 1 + Saldo 2)</b>							<b>-17.040,61</b>	<b>-15.500,00</b>	<b>-1.540,61</b>
<b>Finanzierungstätigkeit</b>										
<b>SU 35</b>	<b>Summe Einzahlungen aus der Finanzierungstätigkeit</b>							<b>0,00</b>	<b>0,00</b>	<b>0,00</b>
<b>SU 36</b>	<b>Summe Auszahlungen aus der Finanzierungstätigkeit</b>							<b>0,00</b>	<b>0,00</b>	<b>0,00</b>
<b>SA4</b>	<b>Saldo (4) Geldfluss aus der Finanzierungstätigkeit (35 – 36)</b>							<b>0,00</b>	<b>0,00</b>	<b>0,00</b>
<b>SA5</b>	<b>Saldo (5) Geldfluss aus der voranschlagswirksamen Gebarung (Saldo 3 + Saldo 4)</b>							<b>-17.040,61</b>	<b>-15.500,00</b>	<b>-1.540,61</b>

		MVAG			Ergebnisrechnung			Finanzierungsrechnung		
		EH	FH	VCQU	RA 2025	VA 2025	RA - VA	RA 2025	VA 2025	RA - VA
<b>828</b>	<b>Sonstige Märkte</b>									
<b>828000</b>	<b>Sonstige Märkte</b>									
<b>Operative Gebarung</b>										
2/828000+812000	Gebühren für sonstige Leistungen (Standgeb. Markt)	2114	3114	13	918,00	2.000,00	-1.082,00	918,00	2.000,00	-1.082,00
<b>SU 21 / 31</b>	<b>Summe Erträge / Einzahlungen operative Gebarung</b>				<b>918,00</b>	<b>2.000,00</b>	<b>-1.082,00</b>	<b>918,00</b>	<b>2.000,00</b>	<b>-1.082,00</b>
1/828000-600000	Strom	2222	3222	24	511,28	700,00	-188,72	511,28	700,00	-188,72
1/828000-618000	Instandhaltung von sonstigen Anlagen	2224	3224	24	555,02	1.000,00	-444,98	555,02	1.000,00	-444,98
1/828000-711000	Müllgebühren Markt	2225	3225	24	316,74	300,00	16,74	316,74	300,00	16,74
<b>SU 22 / 32</b>	<b>Summe Aufwendungen / Auszahlungen operative Gebarung</b>				<b>1.383,04</b>	<b>2.000,00</b>	<b>-616,96</b>	<b>1.383,04</b>	<b>2.000,00</b>	<b>-616,96</b>
<b>SA 0 / SA 1</b>	<b>(0) Nettoergebnis (21 - 22) / (1) Geldfluss operative Gebarung (31 - 32)</b>				<b>-465,04</b>	<b>0,00</b>	<b>-465,04</b>	<b>-465,04</b>	<b>0,00</b>	<b>-465,04</b>
<b>SU 23</b>	<b>Summe Haushaltsrücklagen</b>				<b>0,00</b>	<b>0,00</b>	<b>0,00</b>	<b>0,00</b>	<b>0,00</b>	<b>0,00</b>
<b>SA00</b>	<b>Nettoergebnis nach Zuw./Entn. Haushaltsrücklagen (Saldo 0 +/- SU23)</b>				<b>-465,04</b>	<b>0,00</b>	<b>-465,04</b>			
<b>Investive Gebarung</b>										
<b>SU 33</b>	<b>Summe Einzahlungen investive Gebarung</b>							<b>0,00</b>	<b>0,00</b>	<b>0,00</b>
<b>SU 34</b>	<b>Summe Auszahlungen investive Gebarung</b>							<b>0,00</b>	<b>0,00</b>	<b>0,00</b>
<b>SA2</b>	<b>Saldo (2) Geldfluss aus der Investiven Gebarung (33 - 34)</b>							<b>0,00</b>	<b>0,00</b>	<b>0,00</b>
<b>SA3</b>	<b>Saldo (3) Nettofinanzierungssaldo (Saldo 1 + Saldo 2)</b>							<b>-465,04</b>	<b>0,00</b>	<b>-465,04</b>
<b>Finanzierungstätigkeit</b>										
<b>SU 35</b>	<b>Summe Einzahlungen aus der Finanzierungstätigkeit</b>							<b>0,00</b>	<b>0,00</b>	<b>0,00</b>
<b>SU 36</b>	<b>Summe Auszahlungen aus der Finanzierungstätigkeit</b>							<b>0,00</b>	<b>0,00</b>	<b>0,00</b>
<b>SA4</b>	<b>Saldo (4) Geldfluss aus der Finanzierungstätigkeit (35 - 36)</b>							<b>0,00</b>	<b>0,00</b>	<b>0,00</b>
<b>SA5</b>	<b>Saldo (5) Geldfluss aus der voranschlagswirksamen Gebarung (Saldo 3 + Saldo 4)</b>							<b>-465,04</b>	<b>0,00</b>	<b>-465,04</b>
<b>84</b>	<b>Liegenschaften, Wohn- und Geschäftsgebäude</b>									
<b>840</b>	<b>Grundbesitz</b>									
<b>840000</b>	<b>Grundbesitz</b>									
<b>Operative Gebarung</b>										
2/840000+811000	Erlöse aus Verpachtungen	2115	3115	14	4.239,70	4.000,00	239,70	4.208,70	4.000,00	208,70
2/840000+891000	Sonstige Wertaufholungen / Bestandsvermehrungen am kurzfristigen und langfristigen Vermögen	2117			15.770,65	20.000,00	-4.229,35			
<b>SU 21 / 31</b>	<b>Summe Erträge / Einzahlungen operative Gebarung</b>				<b>20.010,35</b>	<b>24.000,00</b>	<b>-3.989,65</b>	<b>4.208,70</b>	<b>4.000,00</b>	<b>208,70</b>
1/840000-610000	Instandhaltung von Grund und Boden	2224	3224	24	721,13	1.000,00	-278,87	721,13	1.000,00	-278,87
1/840000-650001	Zinsen UD D-8400-01	2241	3241	25	6.895,91	6.900,00	-4,09	6.895,91	6.900,00	-4,09
1/840000-683000	Verluste aus dem Abgang von Sachanlagen und immateriellen Vermögenswerten	2226				9.000,00	-9.000,00			

		MVAG			Ergebnisrechnung			Finanzierungsrechnung		
		EH	FH	VCQU	RA 2025	VA 2025	RA - VA	RA 2025	VA 2025	RA - VA
1/840000-700000	Pachtzinse	2223	3223	24	1.896,30	2.500,00	-603,70	1.896,30	2.500,00	-603,70
1/840000-710000	Steuern u. Abgaben (Grundsteuer FA)	2225	3225	24	1.597,79	1.800,00	-202,21	1.597,79	1.800,00	-202,21
1/840000-710001	ImmoEst Grundverkäufe	2225	3225	24	4.256,00	8.000,00	-3.744,00	4.256,00	8.000,00	-3.744,00
1/840000-728000	Sonstige Aufwendungen	2225	3225	24	10.650,69	15.000,00	-4.349,31	10.650,69	15.000,00	-4.349,31
<b>SU 22 / 32</b>	<b>Summe Aufwendungen / Auszahlungen operative Gebarung</b>				<b>26.017,82</b>	<b>44.200,00</b>	<b>-18.182,18</b>	<b>26.017,82</b>	<b>35.200,00</b>	<b>-9.182,18</b>
<b>SA 0 / SA 1</b>	<b>(0) Nettoergebnis (21 - 22) / (1) Geldfluss operative Gebarung (31 - 32)</b>				<b>-6.007,47</b>	<b>-20.200,00</b>	<b>14.192,53</b>	<b>-21.809,12</b>	<b>-31.200,00</b>	<b>9.390,88</b>
<b>SU 23</b>	<b>Summe Haushaltsrücklagen</b>				<b>0,00</b>	<b>0,00</b>	<b>0,00</b>	<b>0,00</b>	<b>0,00</b>	<b>0,00</b>
<b>SA00</b>	<b>Nettoergebnis nach Zuw./Entn. Haushaltsrücklagen (Saldo 0 +/- SU23)</b>				<b>-6.007,47</b>	<b>-20.200,00</b>	<b>14.192,53</b>			
<b>Investive Gebarung</b>										
2/840000+001000	Verkauf Unbebaute Grundstücke		3312	2 30				46.380,00	80.000,00	-33.620,00
2/840000+001010	Verkauf Bauplätze Unterdürnbach (Hofstötter)		3312	2 30				44.982,00	50.000,00	-5.018,00
<b>SU 33</b>	<b>Summe Einzahlungen investive Gebarung</b>							<b>91.362,00</b>	<b>130.000,00</b>	<b>-38.638,00</b>
1/840000-001000	Ankauf Unbebaute Grundstücke		3412	2 40				74.932,86	180.000,00	-105.067,14
<b>SU 34</b>	<b>Summe Auszahlungen investive Gebarung</b>							<b>74.932,86</b>	<b>180.000,00</b>	<b>-105.067,14</b>
<b>SA2</b>	<b>Saldo (2) Geldfluss aus der Investiven Gebarung (33 - 34)</b>							<b>16.429,14</b>	<b>-50.000,00</b>	<b>66.429,14</b>
<b>SA3</b>	<b>Saldo (3) Nettofinanzierungssaldo (Saldo 1 + Saldo 2)</b>							<b>-5.379,98</b>	<b>-81.200,00</b>	<b>75.820,02</b>
<b>Finanzierungstätigkeit</b>										
<b>SU 35</b>	<b>Summe Einzahlungen aus der Finanzierungstätigkeit</b>							<b>0,00</b>	<b>0,00</b>	<b>0,00</b>
1/840000-346000	Tilgung Darlehen UD D-8400-01		3614	65				46.282,00	50.000,00	-3.718,00
<b>SU 36</b>	<b>Summe Auszahlungen aus der Finanzierungstätigkeit</b>							<b>46.282,00</b>	<b>50.000,00</b>	<b>-3.718,00</b>
<b>SA4</b>	<b>Saldo (4) Geldfluss aus der Finanzierungstätigkeit (35 - 36)</b>							<b>-46.282,00</b>	<b>-50.000,00</b>	<b>3.718,00</b>
<b>SA5</b>	<b>Saldo (5) Geldfluss aus der voranschlagswirksamen Gebarung (Saldo 3 + Saldo 4)</b>							<b>-51.661,98</b>	<b>-131.200,00</b>	<b>79.538,02</b>
<b>842</b>	<b>Waldbesitz (soweit nicht bei 866)</b>									
<b>842000</b>	<b>Waldbesitz (soweit nicht bei 866)</b>									
<b>Operative Gebarung</b>										
2/842000+810000	Erlöse aus Holzverkauf	2114	3114	13	40.207,54	35.000,00	5.207,54	40.207,54	35.000,00	5.207,54
<b>SU 21 / 31</b>	<b>Summe Erträge / Einzahlungen operative Gebarung</b>				<b>40.207,54</b>	<b>35.000,00</b>	<b>5.207,54</b>	<b>40.207,54</b>	<b>35.000,00</b>	<b>5.207,54</b>
1/842000-610000	Kosten Waldbewirtschaftung	2224	3224	24	20.165,48	20.000,00	165,48	20.165,48	20.000,00	165,48
1/842000-670000	Versicherung Waldbrand	2222	3222	24	239,76	200,00	39,76	239,76	200,00	39,76
1/842000-720000	Entschädigung Graf Traun f. Forstaufsicht	2225	3225	24	6.852,93	7.000,00	-147,07	6.852,93	7.000,00	-147,07
<b>SU 22 / 32</b>	<b>Summe Aufwendungen / Auszahlungen operative Gebarung</b>				<b>27.258,17</b>	<b>27.200,00</b>	<b>58,17</b>	<b>27.258,17</b>	<b>27.200,00</b>	<b>58,17</b>
<b>SA 0 / SA 1</b>	<b>(0) Nettoergebnis (21 - 22) / (1) Geldfluss operative Gebarung (31 - 32)</b>				<b>12.949,37</b>	<b>7.800,00</b>	<b>5.149,37</b>	<b>12.949,37</b>	<b>7.800,00</b>	<b>5.149,37</b>
<b>SU 23</b>	<b>Summe Haushaltsrücklagen</b>				<b>0,00</b>	<b>0,00</b>	<b>0,00</b>	<b>0,00</b>	<b>0,00</b>	<b>0,00</b>
<b>SA00</b>	<b>Nettoergebnis nach Zuw./Entn. Haushaltsrücklagen (Saldo 0 +/- SU23)</b>				<b>12.949,37</b>	<b>7.800,00</b>	<b>5.149,37</b>			

	MVAG	MVAG	VCQU	Ergebnisrechnung			Finanzierungsrechnung		
				EH	FH		RA 2025	VA 2025	RA - VA
<b>Investive Gebarung</b>									
<b>SU 33</b>	<b>Summe Einzahlungen investive Gebarung</b>						<b>0,00</b>	<b>0,00</b>	<b>0,00</b>
1/842000-001000	Ankauf von Forstpflanzen		3412 2 40					40.000,00	-40.000,00
<b>SU 34</b>	<b>Summe Auszahlungen investive Gebarung</b>						<b>0,00</b>	<b>40.000,00</b>	<b>-40.000,00</b>
<b>SA2</b>	<b>Saldo (2) Geldfluss aus der Investiven Gebarung (33 – 34)</b>						<b>0,00</b>	<b>-40.000,00</b>	<b>40.000,00</b>
<b>SA3</b>	<b>Saldo (3) Nettofinanzierungssaldo (Saldo 1 + Saldo 2)</b>						<b>12.949,37</b>	<b>-32.200,00</b>	<b>45.149,37</b>
<b>Finanzierungstätigkeit</b>									
<b>SU 35</b>	<b>Summe Einzahlungen aus der Finanzierungstätigkeit</b>						<b>0,00</b>	<b>0,00</b>	<b>0,00</b>
<b>SU 36</b>	<b>Summe Auszahlungen aus der Finanzierungstätigkeit</b>						<b>0,00</b>	<b>0,00</b>	<b>0,00</b>
<b>SA4</b>	<b>Saldo (4) Geldfluss aus der Finanzierungstätigkeit (35 – 36)</b>						<b>0,00</b>	<b>0,00</b>	<b>0,00</b>
<b>SA5</b>	<b>Saldo (5) Geldfluss aus der voranschlagswirksamen Gebarung (Saldo 3 + Saldo 4)</b>						<b>12.949,37</b>	<b>-32.200,00</b>	<b>45.149,37</b>
<b>85 Betriebe mit marktbestimmter Tätigkeit</b>									
<b>850 Betriebe der Wasserversorgung</b>									
<b>850000 Betriebe der Wasserversorgung</b>									
<b>Operative Gebarung</b>									
2/850000+810000	Kostensätze div. Mat. WVA	2114	3114 13	4.202,73	3.000,00	1.202,73	4.319,88	3.000,00	1.319,88
2/850000+813000	Erträge aus der Auflösung von Investitionszuschüssen (Kapitaltransfers)	2127		32.566,31	31.900,00	666,31			
2/850000+817000	Erträge aus der Auflösung von sonstigen Rückstellungen	2117		7.342,42		7.342,42			
2/850000+829000	Sonstige Erträge	2116	3116	1.283,51	2.000,00	-716,49	1.283,51	2.000,00	-716,49
2/850000+852100	Bereitstellungsgebühr	2113	3113 12	107.070,00	110.000,00	-2.930,00	106.626,07	110.000,00	-3.373,93
2/850000+852200	Wasserbezugsgebuehren (Summierung)	2113	3113 12	205.167,27	240.000,00	-34.832,73	203.487,13	240.000,00	-36.512,87
2/850000+852202	Wasserbezug Gde.Burgschleinitz	2113	3113 12	68.181,44	65.000,00	3.181,44	68.181,44	65.000,00	3.181,44
<b>SU 21 / 31</b>	<b>Summe Erträge / Einzahlungen operative Gebarung</b>			<b>425.813,68</b>	<b>451.900,00</b>	<b>-26.086,32</b>	<b>383.898,03</b>	<b>420.000,00</b>	<b>-36.101,97</b>
1/850000-400000	Ankauf Werkzeuge WVA	2221	3221 23	382,64	1.000,00	-617,36	382,64	1.000,00	-617,36
1/850000-413000	Wasserankauf EVN	2221	3221 23	183.334,18	175.000,00	8.334,18	183.334,18	175.000,00	8.334,18
1/850000-455000	Div. Chemikalien WVA	2221	3221 23		1.500,00	-1.500,00		1.500,00	-1.500,00
1/850000-510000	VB der Verwaltung	2211	3211 20	15.858,53	15.700,00	158,53	15.858,53	15.700,00	158,53
1/850000-511000	VB Arbeiter	2211	3211 20	48.610,98	48.000,00	610,98	48.610,98	48.000,00	610,98
1/850000-580000	DGB FA	2212	3212 20	2.361,40	2.600,00	-238,60	2.361,40	2.600,00	-238,60
1/850000-582000	DGB Sozialversicherung	2212	3212 20	13.378,75	14.000,00	-621,25	13.378,75	14.000,00	-621,25
1/850000-590000	Schulung der Bediensteten	2212	3212 20	185,00	600,00	-415,00	185,00	600,00	-415,00
1/850000-591000	Dotierung von Rückstellungen für Abfertigungen	2214		453,30	800,00	-346,70			
1/850000-592000	Dotierung von Rückstellungen für Jubiläumszuwendungen	2214		486,87	600,00	-113,13			

		MVAG MVAG VCQU			Ergebnisrechnung			Finanzierungsrechnung		
		EH	FH		RA 2025	VA 2025	RA - VA	RA 2025	VA 2025	RA - VA
1/850000-600000	Strom Pumpwerke	2222	3222	24	21.227,88	23.000,00	-1.772,12	21.227,88	23.000,00	-1.772,12
1/850000-617000	Instandhaltung Fahrzeuge	2224	3224	24	327,92	500,00	-172,08	327,92	500,00	-172,08
1/850000-618000	Tauschzähler,Garnituren,Druckm. etc.	2224	3224	24	8.279,03	8.500,00	-220,97	8.279,03	8.500,00	-220,97
1/850000-619000	Instandhaltung von Sonderanlagen	2224	3224	24	46.036,80	30.000,00	16.036,80	46.036,80	30.000,00	16.036,80
1/850000-619100	Instandhaltung von Leitungen	2224	3224	24	25.676,84	35.000,00	-9.323,16	25.676,84	35.000,00	-9.323,16
1/850000-631000	Telekommunikation	2222	3222	24	1.774,08	1.800,00	-25,92	1.774,08	1.800,00	-25,92
1/850000-650001	Zinsen WVA Umsch. Raika D-8500-28	2241	3241	25	693,83	700,00	-6,17	693,83	700,00	-6,17
1/850000-650500	Tilgung Zinsen D-8500-04	2241	3241	25	1.455,02	1.500,00	-44,98	1.455,02	1.500,00	-44,98
1/850000-650800	Tilgung Zinsen D-8500-37	2241	3241	25	809,99	800,00	9,99	809,99	800,00	9,99
1/850000-670000	Versicherungen	2222	3222	24	2.398,67	2.400,00	-1,33	2.398,67	2.400,00	-1,33
1/850000-680000	Planmäßige Abschreibung	2226			64.169,83	60.300,00	3.869,83			
1/850000-700000	Entschädigung Brunnen Gumping u. Sonndorf	2223	3223	24	11.382,40	9.000,00	2.382,40	11.382,40	9.000,00	2.382,40
1/850000-710000	Steuern u. Abgaben Gebrauchsabgabe	2225	3225	24	19.320,00	19.300,00	20,00	19.320,00	19.300,00	20,00
1/850000-724000	Reisegebühren	2225	3225	24	181,45	500,00	-318,55	181,45	500,00	-318,55
1/850000-728000	Pruefungskosten	2225	3225	24	3.246,31	3.500,00	-253,69	3.246,31	3.500,00	-253,69
<b>SU 22 / 32</b>	<b>Summe Aufwendungen / Auszahlungen operative Gebarung</b>				<b>472.031,70</b>	<b>456.600,00</b>	<b>15.431,70</b>	<b>406.921,70</b>	<b>394.900,00</b>	<b>12.021,70</b>
<b>SA 0 / SA 1</b>	<b>(0) Nettoergebnis (21 - 22) / (1) Geldfluss operative Gebarung (31 - 32)</b>				<b>-46.218,02</b>	<b>-4.700,00</b>	<b>-41.518,02</b>	<b>-23.023,67</b>	<b>25.100,00</b>	<b>-48.123,67</b>
<b>SU 23</b>	<b>Summe Haushaltsrücklagen</b>				<b>0,00</b>	<b>0,00</b>	<b>0,00</b>	<b>0,00</b>	<b>0,00</b>	<b>0,00</b>
<b>SA00</b>	<b>Nettoergebnis nach Zuw./Entn. Haushaltsrücklagen (Saldo 0 +/- SU23)</b>				<b>-46.218,02</b>	<b>-4.700,00</b>	<b>-41.518,02</b>			
<b>Investive Gebarung</b>										
2/850000+307001	Anschlussgebühren - kein BA		3334	34				16.560,95	20.000,00	-3.439,05
<b>SU 33</b>	<b>Summe Einzahlungen investive Gebarung</b>							<b>16.560,95</b>	<b>20.000,00</b>	<b>-3.439,05</b>
5/850000-004005	Sanierung Aigenstraße		3412	1				2.377,03	91.100,00	-88.722,97
1/850000-030000	Werkzeuge und sonstige Erzeugungsmittel		3414	2				6.385,70	6.400,00	-14,30
5/850000-070000	Leitungskataster BA 11, BA 14, BA 16		3411	1 42				31.740,75	40.000,00	-8.259,25
<b>SU 34</b>	<b>Summe Auszahlungen investive Gebarung</b>							<b>40.503,48</b>	<b>137.500,00</b>	<b>-96.996,52</b>
<b>SA2</b>	<b>Saldo (2) Geldfluss aus der Investiven Gebarung (33 - 34)</b>							<b>-23.942,53</b>	<b>-117.500,00</b>	<b>93.557,47</b>
<b>SA3</b>	<b>Saldo (3) Nettofinanzierungssaldo (Saldo 1 + Saldo 2)</b>							<b>-46.966,20</b>	<b>-92.400,00</b>	<b>45.433,80</b>
<b>Finanzierungstätigkeit</b>										
6/850000+346000	Darlehen		3514	1					195.700,00	-195.700,00
<b>SU 35</b>	<b>Summe Einzahlungen aus der Finanzierungstätigkeit</b>							<b>0,00</b>	<b>195.700,00</b>	<b>-195.700,00</b>
1/850000-346001	Tilgung WVA BA 14 Eggdf. D-8500-04		3614	65				6.760,00	6.800,00	-40,00
1/850000-346002	Tilgung WVA Umsch. Raika D-8500-28		3614	65				13.000,00	13.000,00	
1/850000-346500	Tilgung Rate D-8500-37		3614	65				38.695,00	38.700,00	-5,00
<b>SU 36</b>	<b>Summe Auszahlungen aus der Finanzierungstätigkeit</b>							<b>58.455,00</b>	<b>58.500,00</b>	<b>-45,00</b>
<b>SA4</b>	<b>Saldo (4) Geldfluss aus der Finanzierungstätigkeit (35 - 36)</b>							<b>-58.455,00</b>	<b>137.200,00</b>	<b>-195.655,00</b>

		MVAG			Ergebnisrechnung			Finanzierungsrechnung		
		EH	FH	VCQU	RA 2025	VA 2025	RA - VA	RA 2025	VA 2025	RA - VA
<b>SA5</b>	<b>Saldo (5) Geldfluss aus der voranschlagswirksamen Gebarung (Saldo 3 + Saldo 4)</b>							<b>-105.421,20</b>	<b>44.800,00</b>	<b>-150.221,20</b>
<b>851</b>	<b>Betriebe der Abwasserbeseitigung</b>									
<b>851000</b>	<b>Betriebe der Abwasserbeseitigung</b>									
	<b>Operative Gebarung</b>									
2/851000+813000	Erträge aus der Auflösung von Investitionszuschüssen (Kapitaltransfers)		2127		176.289,15	173.700,00	2.589,15			
2/851000+816000	Kostenbeiträge (Kostenersätze) Burgschleinitz KA Sitzendorf	2114	3114	13	6.991,72	7.000,00	-8,28	6.991,72	7.000,00	-8,28
2/851000+817000	Erträge aus der Auflösung von sonstigen Rückstellungen		2117		7.385,12		7.385,12			
2/851000+828000	Rückersätze Klärwärter ABA Ravelsba	2116	3116	18	4.328,70	4.500,00	-171,30	4.328,70	4.500,00	-171,30
2/851000+852100	Kanalbenutzungsgebühren Maissau + restl.KG	2113	3113	12	450.978,06	470.000,00	-19.021,94	452.281,64	470.000,00	-17.718,36
2/851000+852110	Kanalbenutzungsgebühren Lmbg., OD /UD	2113	3113	12	209.052,94	230.000,00	-20.947,06	206.990,44	230.000,00	-23.009,56
2/851000+860000	Zuschuss KPC Zinsen	2121	3121	15	101.640,74	103.800,00	-2.159,26	101.640,74	103.800,00	-2.159,26
<b>SU 21 / 31</b>	<b>Summe Erträge / Einzahlungen operative Gebarung</b>				<b>956.666,43</b>	<b>989.000,00</b>	<b>-32.333,57</b>	<b>772.233,24</b>	<b>815.300,00</b>	<b>-43.066,76</b>
1/851000-400000	Geringwertige Wirtschaftsgüter (GWG)	2221	3221	23		1.000,00	-1.000,00		1.000,00	-1.000,00
1/851000-510000	VB der Verwaltung	2211	3211	20	15.858,72	17.000,00	-1.141,28	15.858,72	17.000,00	-1.141,28
1/851000-511000	VB Arbeiter inkl. Klärwärter	2211	3211	20	86.145,43	79.000,00	7.145,43	86.145,43	79.000,00	7.145,43
1/851000-511200	Verwaltungskosten ABA Ravelsbach	2211	3211	20	3.500,00	3.500,00		3.500,00	3.500,00	
1/851000-580000	DGB FA	2212	3212	20	2.419,64	2.100,00	319,64	2.419,64	2.100,00	319,64
1/851000-582000	DGB Sozialversicherung	2212	3212	20	14.467,38	13.000,00	1.467,38	14.467,38	13.000,00	1.467,38
1/851000-591000	Dotierung von Rückstellungen für Abfertigungen		2214		453,29	800,00	-346,71			
1/851000-592000	Dotierung von Rückstellungen für Jubiläumswendungen		2214		1.128,67	700,00	428,67			
1/851000-600100	Strom Pumpwerke Gemeindegebiet	2222	3222	24	10.056,29	8.000,00	2.056,29	10.056,29	8.000,00	2.056,29
1/851000-619100	Instandhaltung Kanal Gemeindegebiet	2224	3224	24	56.877,18	70.000,00	-13.122,82	56.877,18	70.000,00	-13.122,82
1/851000-631001	Telekommunikation ABA Gemeindegebiete	2222	3222	24	810,48	1.300,00	-489,52	810,48	1.300,00	-489,52
1/851000-650001	Tilgung Zinsen D-8510-02	2241	3241	25	2.238,48	2.200,00	38,48	2.238,48	2.200,00	38,48
1/851000-650002	Zinsen ABA Umsch. Raika D-8510-44	2241	3241	25	8.984,21	9.000,00	-15,79	8.984,21	9.000,00	-15,79
1/851000-650003	Zinsen ABA BA 13 UD/Grübern D-8510-45	2241	3241	25	13.770,09	13.700,00	70,09	13.770,09	13.700,00	70,09
1/851000-650200	Kreditzinsen Hauptplatz D-8510-34	2241	3241	25	2.974,37	3.000,00	-25,63	2.974,37	3.000,00	-25,63
1/851000-650400	Tilgung Zinsen ABA OD/UD D-8510-33	2241	3241	25	11.565,29	11.600,00	-34,71	11.565,29	11.600,00	-34,71
1/851000-650900	Tilgung Zinsen D-8510-18	2241	3241	25	30.671,57	30.700,00	-28,43	30.671,57	30.700,00	-28,43
1/851000-670000	Versicherungen ABA	2222	3222	24	1.884,78	1.900,00	-15,22	1.884,78	1.900,00	-15,22
1/851000-680000	Planmäßige Abschreibung		2226		349.040,97	350.900,00	-1.859,03			

		MVAG	MVAG	VCQU	Ergebnisrechnung			Finanzierungsrechnung		
		EH	FH		RA 2025	VA 2025	RA - VA	RA 2025	VA 2025	RA - VA
1/851000-710000	Steuern u. Abgaben Gebrauchsabgabe	2225	3225	24	21.114,00	21.100,00	14,00	21.114,00	21.100,00	14,00
1/851000-724000	Reisegebühren	2225	3225	24	291,53	300,00	-8,47	291,53	300,00	-8,47
1/851000-728100	BM Hofstätter Überprüfung Flächen	2225	3225	24	10.730,00	12.500,00	-1.770,00	10.730,00	12.500,00	-1.770,00
1/851000-755000	Betriebskosten, lfd. Transferz. an KA Ravelsbach	2233	3233	27	97.849,49	100.000,00	-2.150,51	97.849,49	100.000,00	-2.150,51
1/851000-755001	Betriebskosten, lfd. Transferz. an KA Sitzendorf	2233	3233	27	91.887,62	92.000,00	-112,38	91.887,62	92.000,00	-112,38
<b>SU 22 / 32</b>	<b>Summe Aufwendungen / Auszahlungen operative Gebarung</b>				<b>834.719,48</b>	<b>845.300,00</b>	<b>-10.580,52</b>	<b>484.096,55</b>	<b>492.900,00</b>	<b>-8.803,45</b>
<b>SA 0 / SA 1</b>	<b>(0) Nettoergebnis (21 - 22) / (1) Geldfluss operative Gebarung (31 - 32)</b>				<b>121.946,95</b>	<b>143.700,00</b>	<b>-21.753,05</b>	<b>288.136,69</b>	<b>322.400,00</b>	<b>-34.263,31</b>
6/851000+894001	Entnahmen von zweckgebundenen Haushaltsrücklagen	2301		1	40.000,00	40.000,00				
1/851000-794001	Zuweisung an zweckgebundene Haushaltsrücklagen (Zinsen, ÜS...)	2401			1.365,38	100,00	1.265,38			
<b>SU 23</b>	<b>Summe Haushaltsrücklagen</b>				<b>38.634,62</b>	<b>39.900,00</b>	<b>-1.265,38</b>	<b>0,00</b>	<b>0,00</b>	<b>0,00</b>
<b>SA00</b>	<b>Nettoergebnis nach Zuw./Entn. Haushaltsrücklagen (Saldo 0 +/- SU23)</b>				<b>160.581,57</b>	<b>183.600,00</b>	<b>-23.018,43</b>			
<b>Investive Gebarung</b>										
2/851000+300000	Kapitaltransfer Bund - Barwert KPC		3331	33				100.167,09	109.200,00	-9.032,91
6/851000+300000	Kapitaltransfers von Bund, Bundesfonds und Bundeskammern		3331	1					10.000,00	-10.000,00
6/851000+301000	Kapitaltransfers von Ländern, Landesfonds und Landesammern		3331	1 33				19.712,00	20.000,00	-288,00
2/851000+307001	Anschlussgebühren - kein BA		3334	34				18.775,41	30.000,00	-11.224,59
<b>SU 33</b>	<b>Summe Einzahlungen investive Gebarung</b>							<b>138.654,50</b>	<b>169.200,00</b>	<b>-30.545,50</b>
5/851000-004003	Erweiterung Siedlung Weinberg/Mitterfeld		3412	1					8.400,00	-8.400,00
5/851000-004004	Sanierung Aigenstraße		3412	1				1.623,35	60.000,00	-58.376,65
5/851000-004005	Erweiterung Betriebsgebiet		3412	1				9.111,99	25.000,00	-15.888,01
1/851000-030000	Werkzeuge und sonstige Erzeugungsmittel		3414	2					1.000,00	-1.000,00
5/851000-050000	Ausgaben gem. Anlagen-Ravelsbach		3412	1 40					20.000,00	-20.000,00
5/851000-070000	Leitungskataster BA 11, BA 14, BA 16		3411	1 42				98.463,82	140.000,00	-41.536,18
<b>SU 34</b>	<b>Summe Auszahlungen investive Gebarung</b>							<b>109.199,16</b>	<b>254.400,00</b>	<b>-145.200,84</b>
<b>SA2</b>	<b>Saldo (2) Geldfluss aus der Investiven Gebarung (33 - 34)</b>							<b>29.455,34</b>	<b>-85.200,00</b>	<b>114.655,34</b>
<b>SA3</b>	<b>Saldo (3) Nettofinanzierungssaldo (Saldo 1 + Saldo 2)</b>							<b>317.592,03</b>	<b>237.200,00</b>	<b>80.392,03</b>
<b>Finanzierungstätigkeit</b>										
6/851000+346000	Darlehen ABA		3514	1					125.200,00	-125.200,00
<b>SU 35</b>	<b>Summe Einzahlungen aus der Finanzierungstätigkeit</b>							<b>0,00</b>	<b>125.200,00</b>	<b>-125.200,00</b>
1/851000-346001	Tilgung ABA Umsch. Raika D-8510-44		3614	65				168.333,34	168.300,00	33,34
1/851000-346002	Tilgung ABA BA 13 UD/Grübern D-8510-45		3614	65				18.400,00	18.400,00	
1/851000-346012	Tilgung Rate D-8510-02		3614	65				10.400,00	10.400,00	

		MVAG		VCQU	Ergebnisrechnung			Finanzierungsrechnung		
		EH	FH		RA 2025	VA 2025	RA - VA	RA 2025	VA 2025	RA - VA
1/851000-346030	Tilgung ABA Hauptplatz D-8510-34		3614	65				19.952,41	19.900,00	52,41
1/851000-346050	Tilgung ABA OD/UD D-8510-33		3614	65				77.581,42	77.600,00	-18,58
1/851000-346080	Tilgung Darlehen BA 07 D-8510-18		3614	65				82.256,40	82.300,00	-43,60
<b>SU 36</b>	<b>Summe Auszahlungen aus der Finanzierungstätigkeit</b>							<b>376.923,57</b>	<b>376.900,00</b>	<b>23,57</b>
<b>SA4</b>	<b>Saldo (4) Geldfluss aus der Finanzierungstätigkeit (35 – 36)</b>							<b>-376.923,57</b>	<b>-251.700,00</b>	<b>-125.223,57</b>
<b>SA5</b>	<b>Saldo (5) Geldfluss aus der voranschlagswirksamen Gebarung (Saldo 3 + Saldo 4)</b>							<b>-59.331,54</b>	<b>-14.500,00</b>	<b>-44.831,54</b>
<b>853</b>	<b>Betriebe für die Errichtung und Verwaltung von Wohn- und Geschäftsgebäuden</b>									
<b>853000</b>	<b>Betriebe für die Errichtung und Verwaltung von Wohn- und Geschäftsgebäuden</b>									
<b>Operative Gebarung</b>										
2/853000+811000	Mieteinnahmen	2115	3115	14	34.422,33	38.000,00	-3.577,67	34.422,33	38.000,00	-3.577,67
2/853000+811100	Betriebskostensätze	2115	3115	14	4.087,44	4.100,00	-12,56	4.087,44	4.100,00	-12,56
2/853000+813000	Erträge aus der Auflösung von Investitionszuschüssen (Kapitaltransfers)	2127			312,19	300,00	12,19			
<b>SU 21 / 31</b>	<b>Summe Erträge / Einzahlungen operative Gebarung</b>				<b>38.821,96</b>	<b>42.400,00</b>	<b>-3.578,04</b>	<b>38.509,77</b>	<b>42.100,00</b>	<b>-3.590,23</b>
1/853000-614000	Instandhaltungen/Betriebskosten	2224	3224	24		500,00	-500,00		500,00	-500,00
1/853000-670000	Versicherungen	2222	3222	24	228,98	300,00	-71,02	228,98	300,00	-71,02
1/853000-680000	Planmäßige Abschreibung	2226			1.669,12	1.700,00	-30,88			
1/853000-711000	Müllgebühren Amon	2225	3225	24	164,66	200,00	-35,34	164,66	200,00	-35,34
<b>SU 22 / 32</b>	<b>Summe Aufwendungen / Auszahlungen operative Gebarung</b>				<b>2.062,76</b>	<b>2.700,00</b>	<b>-637,24</b>	<b>393,64</b>	<b>1.000,00</b>	<b>-606,36</b>
<b>SA 0 / SA 1</b>	<b>(0) Nettoergebnis (21 - 22) / (1) Geldfluss operative Gebarung (31 – 32)</b>				<b>36.759,20</b>	<b>39.700,00</b>	<b>-2.940,80</b>	<b>38.116,13</b>	<b>41.100,00</b>	<b>-2.983,87</b>
<b>SU 23</b>	<b>Summe Haushaltsrücklagen</b>				<b>0,00</b>	<b>0,00</b>	<b>0,00</b>	<b>0,00</b>	<b>0,00</b>	<b>0,00</b>
<b>SA00</b>	<b>Nettoergebnis nach Zuw./Entn. Haushaltsrücklagen (Saldo 0 +/- SU23)</b>				<b>36.759,20</b>	<b>39.700,00</b>	<b>-2.940,80</b>			
<b>Investive Gebarung</b>										
<b>SU 33</b>	<b>Summe Einzahlungen investive Gebarung</b>							<b>0,00</b>	<b>0,00</b>	<b>0,00</b>
<b>SU 34</b>	<b>Summe Auszahlungen investive Gebarung</b>							<b>0,00</b>	<b>0,00</b>	<b>0,00</b>
<b>SA2</b>	<b>Saldo (2) Geldfluss aus der Investiven Gebarung (33 – 34)</b>							<b>0,00</b>	<b>0,00</b>	<b>0,00</b>
<b>SA3</b>	<b>Saldo (3) Nettofinanzierungssaldo (Saldo 1 + Saldo 2)</b>							<b>38.116,13</b>	<b>41.100,00</b>	<b>-2.983,87</b>
<b>Finanzierungstätigkeit</b>										
<b>SU 35</b>	<b>Summe Einzahlungen aus der Finanzierungstätigkeit</b>							<b>0,00</b>	<b>0,00</b>	<b>0,00</b>
<b>SU 36</b>	<b>Summe Auszahlungen aus der Finanzierungstätigkeit</b>							<b>0,00</b>	<b>0,00</b>	<b>0,00</b>
<b>SA4</b>	<b>Saldo (4) Geldfluss aus der Finanzierungstätigkeit (35 – 36)</b>							<b>0,00</b>	<b>0,00</b>	<b>0,00</b>
<b>SA5</b>	<b>Saldo (5) Geldfluss aus der voranschlagswirksamen Gebarung (Saldo 3 + Saldo 4)</b>							<b>38.116,13</b>	<b>41.100,00</b>	<b>-2.983,87</b>

		MVAG	MVAG	VCQU	Ergebnisrechnung			Finanzierungsrechnung		
		EH	FH		RA 2025	VA 2025	RA - VA	RA 2025	VA 2025	RA - VA
<b>87</b>	<b>Wirtschaftliche Unternehmungen</b>									
<b>870</b>	<b>Elektrizitätsversorgung</b>									
<b>870000</b>	<b>Elektrizitätsversorgung</b>									
	<b>Operative Gebarung</b>									
2/870000+810000	EVN Strom E-Tankstelle	2114	3114	13	2.301,40	2.000,00	301,40	2.301,40	2.000,00	301,40
2/870000+813000	Erträge aus der Auflösung von Investitionszuschüssen (Kapitaltransfers)	2127			101,02	100,00	1,02			
2/870000+864000	Erlöse Stromeinspeisung PV	2123	3123	16	5.464,38	6.000,00	-535,62	5.464,38	6.000,00	-535,62
<b>SU 21 / 31</b>	<b>Summe Erträge / Einzahlungen operative Gebarung</b>				<b>7.866,80</b>	<b>8.100,00</b>	<b>-233,20</b>	<b>7.765,78</b>	<b>8.000,00</b>	<b>-234,22</b>
1/870000-616000	Überprüfung E-Ladestationen	2224	3224	24		400,00	-400,00		400,00	-400,00
1/870000-680000	Planmäßige Abschreibung	2226			369,52	400,00	-30,48			
<b>SU 22 / 32</b>	<b>Summe Aufwendungen / Auszahlungen operative Gebarung</b>				<b>369,52</b>	<b>800,00</b>	<b>-430,48</b>	<b>0,00</b>	<b>400,00</b>	<b>-400,00</b>
<b>SA 0 / SA 1</b>	<b>(0) Nettoergebnis (21 - 22) / (1) Geldfluss operative Gebarung (31 - 32)</b>				<b>7.497,28</b>	<b>7.300,00</b>	<b>197,28</b>	<b>7.765,78</b>	<b>7.600,00</b>	<b>165,78</b>
<b>SU 23</b>	<b>Summe Haushaltsrücklagen</b>				<b>0,00</b>	<b>0,00</b>	<b>0,00</b>	<b>0,00</b>	<b>0,00</b>	<b>0,00</b>
<b>SA00</b>	<b>Nettoergebnis nach Zuw./Entn. Haushaltsrücklagen (Saldo 0 +/- SU23)</b>				<b>7.497,28</b>	<b>7.300,00</b>	<b>197,28</b>			
	<b>Investive Gebarung</b>									
<b>SU 33</b>	<b>Summe Einzahlungen investive Gebarung</b>							<b>0,00</b>	<b>0,00</b>	<b>0,00</b>
<b>SU 34</b>	<b>Summe Auszahlungen investive Gebarung</b>							<b>0,00</b>	<b>0,00</b>	<b>0,00</b>
<b>SA2</b>	<b>Saldo (2) Geldfluss aus der Investiven Gebarung (33 - 34)</b>							<b>0,00</b>	<b>0,00</b>	<b>0,00</b>
<b>SA3</b>	<b>Saldo (3) Nettofinanzierungssaldo (Saldo 1 + Saldo 2)</b>							<b>7.765,78</b>	<b>7.600,00</b>	<b>165,78</b>
	<b>Finanzierungstätigkeit</b>									
<b>SU 35</b>	<b>Summe Einzahlungen aus der Finanzierungstätigkeit</b>							<b>0,00</b>	<b>0,00</b>	<b>0,00</b>
<b>SU 36</b>	<b>Summe Auszahlungen aus der Finanzierungstätigkeit</b>							<b>0,00</b>	<b>0,00</b>	<b>0,00</b>
<b>SA4</b>	<b>Saldo (4) Geldfluss aus der Finanzierungstätigkeit (35 - 36)</b>							<b>0,00</b>	<b>0,00</b>	<b>0,00</b>
<b>SA5</b>	<b>Saldo (5) Geldfluss aus der voranschlagswirksamen Gebarung (Saldo 3 + Saldo 4)</b>							<b>7.765,78</b>	<b>7.600,00</b>	<b>165,78</b>
<b>89</b>	<b>Wirtschaftliche Unternehmungen (Fortsetzung)</b>									
<b>896</b>	<b>Campingplätze</b>									
<b>896000</b>	<b>Campingplätze</b>									
	<b>Operative Gebarung</b>									
2/896000+813000	Erträge aus der Auflösung von Investitionszuschüssen (Kapitaltransfers)	2127			1.500,00	1.500,00				
2/896000+816000	Div. Einnahmen Camping-Abstellplatz	2114	3114	13	133,09	200,00	-66,91	133,09	200,00	-66,91
<b>SU 21 / 31</b>	<b>Summe Erträge / Einzahlungen operative Gebarung</b>				<b>1.633,09</b>	<b>1.700,00</b>	<b>-66,91</b>	<b>133,09</b>	<b>200,00</b>	<b>-66,91</b>
1/896000-680000	Planmäßige Abschreibung	2226			2.916,01	2.900,00	16,01			
<b>SU 22 / 32</b>	<b>Summe Aufwendungen / Auszahlungen operative Gebarung</b>				<b>2.916,01</b>	<b>2.900,00</b>	<b>16,01</b>	<b>0,00</b>	<b>0,00</b>	<b>0,00</b>

	MVAG	MVAG VCQU	Ergebnisrechnung			Finanzierungsrechnung				
			EH	FH	RA 2025	VA 2025	RA - VA	RA 2025	VA 2025	RA - VA
SA 0 / SA 1		(0) Nettoergebnis (21 - 22) / (1) Geldfluss operative Gebarung (31 – 32)			-1.282,92	-1.200,00	-82,92	133,09	200,00	-66,91
SU 23		Summe Haushaltsrücklagen			0,00	0,00	0,00	0,00	0,00	0,00
SA00		Nettoergebnis nach Zuw./Entn. Haushaltsrücklagen (Saldo 0 +/- SU23)			-1.282,92	-1.200,00	-82,92			
Investive Gebarung										
SU 33		Summe Einzahlungen investive Gebarung						0,00	0,00	0,00
SU 34		Summe Auszahlungen investive Gebarung						0,00	0,00	0,00
SA2		Saldo (2) Geldfluss aus der Investiven Gebarung (33 – 34)						0,00	0,00	0,00
SA3		Saldo (3) Nettofinanzierungssaldo (Saldo 1 + Saldo 2)						133,09	200,00	-66,91
Finanzierungstätigkeit										
SU 35		Summe Einzahlungen aus der Finanzierungstätigkeit						0,00	0,00	0,00
SU 36		Summe Auszahlungen aus der Finanzierungstätigkeit						0,00	0,00	0,00
SA4		Saldo (4) Geldfluss aus der Finanzierungstätigkeit (35 – 36)						0,00	0,00	0,00
SA5		Saldo (5) Geldfluss aus der voranschlagswirksamen Gebarung (Saldo 3 + Saldo 4)						133,09	200,00	-66,91

		MVAG	MVAG	VCQU	Ergebnisrechnung			Finanzierungsrechnung		
		EH	FH		RA 2025	VA 2025	RA - VA	RA 2025	VA 2025	RA - VA
<b>9 Finanzwirtschaft</b>										
<b>90</b>	<b>Gesonderte Verwaltung</b>									
<b>900</b>	<b>Gesonderte Verwaltung</b>									
<b>900000</b>	<b>Gesonderte Verwaltung</b>									
<b>Operative Gebarung</b>										
2/900000+829000	Sonstige Einnahmen (Verwaltungsauf. Jagdp., Exekutionsk.)	2116	3116	18	2.478,23	2.500,00	-21,77	2.478,23	2.500,00	-21,77
<b>SU 21 / 31</b>	<b>Summe Erträge / Einzahlungen operative Gebarung</b>				<b>2.478,23</b>	<b>2.500,00</b>	<b>-21,77</b>	<b>2.478,23</b>	<b>2.500,00</b>	<b>-21,77</b>
1/900000-640000	Beratungskosten ( Steuer, Div. )	2222	3222	24	3.612,86	6.000,00	-2.387,14	3.612,86	6.000,00	-2.387,14
1/900000-710000	Exekutionskosten	2225	3225	24	428,10	500,00	-71,90	428,10	500,00	-71,90
<b>SU 22 / 32</b>	<b>Summe Aufwendungen / Auszahlungen operative Gebarung</b>				<b>4.040,96</b>	<b>6.500,00</b>	<b>-2.459,04</b>	<b>4.040,96</b>	<b>6.500,00</b>	<b>-2.459,04</b>
<b>SA 0 / SA 1</b>	<b>(0) Nettoergebnis (21 - 22) / (1) Geldfluss operative Gebarung (31 - 32)</b>				<b>-1.562,73</b>	<b>-4.000,00</b>	<b>2.437,27</b>	<b>-1.562,73</b>	<b>-4.000,00</b>	<b>2.437,27</b>
<b>SU 23</b>	<b>Summe Haushaltsrücklagen</b>				<b>0,00</b>	<b>0,00</b>	<b>0,00</b>	<b>0,00</b>	<b>0,00</b>	<b>0,00</b>
<b>SA00</b>	<b>Nettoergebnis nach Zuw./Entn. Haushaltsrücklagen (Saldo 0 +/- SU23)</b>				<b>-1.562,73</b>	<b>-4.000,00</b>	<b>2.437,27</b>			
<b>Investive Gebarung</b>										
<b>SU 33</b>	<b>Summe Einzahlungen investive Gebarung</b>							<b>0,00</b>	<b>0,00</b>	<b>0,00</b>
<b>SU 34</b>	<b>Summe Auszahlungen investive Gebarung</b>							<b>0,00</b>	<b>0,00</b>	<b>0,00</b>
<b>SA2</b>	<b>Saldo (2) Geldfluss aus der Investiven Gebarung (33 - 34)</b>							<b>0,00</b>	<b>0,00</b>	<b>0,00</b>
<b>SA3</b>	<b>Saldo (3) Nettofinanzierungssaldo (Saldo 1 + Saldo 2)</b>							<b>-1.562,73</b>	<b>-4.000,00</b>	<b>2.437,27</b>
<b>Finanzierungstätigkeit</b>										
<b>SU 35</b>	<b>Summe Einzahlungen aus der Finanzierungstätigkeit</b>							<b>0,00</b>	<b>0,00</b>	<b>0,00</b>
<b>SU 36</b>	<b>Summe Auszahlungen aus der Finanzierungstätigkeit</b>							<b>0,00</b>	<b>0,00</b>	<b>0,00</b>
<b>SA4</b>	<b>Saldo (4) Geldfluss aus der Finanzierungstätigkeit (35 - 36)</b>							<b>0,00</b>	<b>0,00</b>	<b>0,00</b>
<b>SA5</b>	<b>Saldo (5) Geldfluss aus der voranschlagswirksamen Gebarung (Saldo 3 + Saldo 4)</b>							<b>-1.562,73</b>	<b>-4.000,00</b>	<b>2.437,27</b>
<b>91</b>	<b>Kapitalvermögen und Stiftungen ohne eigene Rechtspersönlichkeit</b>									
<b>910</b>	<b>Geldverkehr</b>									
<b>910000</b>	<b>Geldverkehr</b>									
<b>Operative Gebarung</b>										
2/910000+823000	Zinsen der Girokonten, Sparbücher	2131	3131	14	2.399,89	300,00	2.099,89	2.399,89	300,00	2.099,89
2/910000+829000	Sonst. Einnahmen (FA Rückv. Energie abg., Groschenausgl.)	2116	3116	18	7.442,15	2.000,00	5.442,15	7.442,15	2.000,00	5.442,15
<b>SU 21 / 31</b>	<b>Summe Erträge / Einzahlungen operative Gebarung</b>				<b>9.842,04</b>	<b>2.300,00</b>	<b>7.542,04</b>	<b>9.842,04</b>	<b>2.300,00</b>	<b>7.542,04</b>
1/910000-659000	Geldverkehrsspesen, Bankspesen, Negativzinsen	2244	3244	24	3.799,53	5.000,00	-1.200,47	3.799,53	5.000,00	-1.200,47
1/910000-710000	KEST Girokonten	2225	3225		598,84	100,00	498,84	598,84	100,00	498,84

		MVAG			Ergebnisrechnung			Finanzierungsrechnung			
		EH	FH	VCQU	RA 2025	VA 2025	RA - VA	RA 2025	VA 2025	RA - VA	
1/910000-728000	Sonstige Ausgaben Groschenausgleich	2225	3225	24		100,00	-100,00		100,00	-100,00	
<b>SU 22 / 32</b>	<b>Summe Aufwendungen / Auszahlungen operative Gebarung</b>				<b>4.398,37</b>	<b>5.200,00</b>	<b>-801,63</b>		<b>4.398,37</b>	<b>5.200,00</b>	<b>-801,63</b>
<b>SA 0 / SA 1</b>	<b>(0) Nettoergebnis (21 - 22) / (1) Geldfluss operative Gebarung (31 - 32)</b>				<b>5.443,67</b>	<b>-2.900,00</b>	<b>8.343,67</b>		<b>5.443,67</b>	<b>-2.900,00</b>	<b>8.343,67</b>
2/910000+894001	Entnahmen von zweckgebundenen Haushaltsrücklagen SWAP	2301			78.101,00	78.100,00	1,00				
1/910000-794001	Zuweisung an zweckgebundene Haushaltsrücklagen (Zinsen, MAG)	2401			40.351,39	40.100,00	251,39				
<b>SU 23</b>	<b>Summe Haushaltsrücklagen</b>				<b>37.749,61</b>	<b>38.000,00</b>	<b>-250,39</b>		<b>0,00</b>	<b>0,00</b>	<b>0,00</b>
<b>SA00</b>	<b>Nettoergebnis nach Zuw./Entn. Haushaltsrücklagen (Saldo 0 +/- SU23)</b>				<b>43.193,28</b>	<b>35.100,00</b>	<b>8.093,28</b>				
<b>Investive Gebarung</b>											
<b>SU 33</b>	<b>Summe Einzahlungen investive Gebarung</b>								<b>0,00</b>	<b>0,00</b>	<b>0,00</b>
<b>SU 34</b>	<b>Summe Auszahlungen investive Gebarung</b>								<b>0,00</b>	<b>0,00</b>	<b>0,00</b>
<b>SA2</b>	<b>Saldo (2) Geldfluss aus der Investiven Gebarung (33 - 34)</b>								<b>0,00</b>	<b>0,00</b>	<b>0,00</b>
<b>SA3</b>	<b>Saldo (3) Nettofinanzierungssaldo (Saldo 1 + Saldo 2)</b>								<b>5.443,67</b>	<b>-2.900,00</b>	<b>8.343,67</b>
<b>Finanzierungstätigkeit</b>											
<b>SU 35</b>	<b>Summe Einzahlungen aus der Finanzierungstätigkeit</b>								<b>0,00</b>	<b>0,00</b>	<b>0,00</b>
1/910000-346000	Rückzahlung SWAP-Geschäft Raika D-9100-10 (R-9100-0001)		3614	65					78.101,00	78.100,00	1,00
<b>SU 36</b>	<b>Summe Auszahlungen aus der Finanzierungstätigkeit</b>								<b>78.101,00</b>	<b>78.100,00</b>	<b>1,00</b>
<b>SA4</b>	<b>Saldo (4) Geldfluss aus der Finanzierungstätigkeit (35 - 36)</b>								<b>-78.101,00</b>	<b>-78.100,00</b>	<b>-1,00</b>
<b>SA5</b>	<b>Saldo (5) Geldfluss aus der voranschlagswirksamen Gebarung (Saldo 3 + Saldo 4)</b>								<b>-72.657,33</b>	<b>-81.000,00</b>	<b>8.342,67</b>
<b>912</b>	<b>Rücklagen (soweit nicht aufteilbar)</b>										
<b>912000</b>	<b>Rücklagen (soweit nicht aufteilbar)</b>										
<b>Operative Gebarung</b>											
<b>SU 21 / 31</b>	<b>Summe Erträge / Einzahlungen operative Gebarung</b>				<b>0,00</b>	<b>0,00</b>	<b>0,00</b>		<b>0,00</b>	<b>0,00</b>	<b>0,00</b>
<b>SU 22 / 32</b>	<b>Summe Aufwendungen / Auszahlungen operative Gebarung</b>				<b>0,00</b>	<b>0,00</b>	<b>0,00</b>		<b>0,00</b>	<b>0,00</b>	<b>0,00</b>
<b>SA 0 / SA 1</b>	<b>(0) Nettoergebnis (21 - 22) / (1) Geldfluss operative Gebarung (31 - 32)</b>				<b>0,00</b>	<b>0,00</b>	<b>0,00</b>		<b>0,00</b>	<b>0,00</b>	<b>0,00</b>
2/912000+895009	Entnahmen von allgemeinen Haushaltsrücklagen	2301				322.300,00	-322.300,00				
2/912000+895019	Entnahmen von allgemeinen Haushaltsrücklagen	2301			84.136,54	-322.300,00	406.436,54				
<b>SU 23</b>	<b>Summe Haushaltsrücklagen</b>				<b>84.136,54</b>	<b>0,00</b>	<b>84.136,54</b>		<b>0,00</b>	<b>0,00</b>	<b>0,00</b>
<b>SA00</b>	<b>Nettoergebnis nach Zuw./Entn. Haushaltsrücklagen (Saldo 0 +/- SU23)</b>				<b>84.136,54</b>	<b>0,00</b>	<b>84.136,54</b>				
<b>Investive Gebarung</b>											
<b>SU 33</b>	<b>Summe Einzahlungen investive Gebarung</b>								<b>0,00</b>	<b>0,00</b>	<b>0,00</b>
<b>SU 34</b>	<b>Summe Auszahlungen investive Gebarung</b>								<b>0,00</b>	<b>0,00</b>	<b>0,00</b>
<b>SA2</b>	<b>Saldo (2) Geldfluss aus der Investiven Gebarung (33 - 34)</b>								<b>0,00</b>	<b>0,00</b>	<b>0,00</b>
<b>SA3</b>	<b>Saldo (3) Nettofinanzierungssaldo (Saldo 1 + Saldo 2)</b>								<b>0,00</b>	<b>0,00</b>	<b>0,00</b>

		MVAG			Ergebnisrechnung			Finanzierungsrechnung		
		EH	FH	VCQU	RA 2025	VA 2025	RA - VA	RA 2025	VA 2025	RA - VA
<b>Finanzierungstätigkeit</b>										
SU 35	Summe Einzahlungen aus der Finanzierungstätigkeit							0,00	0,00	0,00
SU 36	Summe Auszahlungen aus der Finanzierungstätigkeit							0,00	0,00	0,00
SA4	Saldo (4) Geldfluss aus der Finanzierungstätigkeit (35 – 36)							0,00	0,00	0,00
SA5	Saldo (5) Geldfluss aus der voranschlagswirksamen Gebarung (Saldo 3 + Saldo 4)							0,00	0,00	0,00
<b>914 Beteiligungen</b>										
<b>914000 Beteiligungen</b>										
<b>Operative Gebarung</b>										
2/914000+820000	Zinsen v. MAG Rückzahlungen	2131	3131	14	3.000,00	3.000,00		3.000,00	3.000,00	
SU 21 / 31	Summe Erträge / Einzahlungen operative Gebarung				3.000,00	3.000,00	0,00	3.000,00	3.000,00	0,00
1/914000-400000	Geringwertige Wirtschaftsgüter (GWG)	2221	3221	23		100,00	-100,00		100,00	-100,00
1/914000-610000	Instandhaltung von Grund und Boden	2224	3224		15.103,56	9.500,00	5.603,56	15.103,56	9.500,00	5.603,56
1/914000-775001	Baukostenzuschuss MAG	2233			100.000,00	100.000,00				
SU 22 / 32	Summe Aufwendungen / Auszahlungen operative Gebarung				115.103,56	109.600,00	5.503,56	15.103,56	9.600,00	5.503,56
SA 0 / SA 1	(0) Nettoergebnis (21 - 22) / (1) Geldfluss operative Gebarung (31 – 32)				-112.103,56	-106.600,00	-5.503,56	-12.103,56	-6.600,00	-5.503,56
SU 23	Summe Haushaltsrücklagen				0,00	0,00	0,00	0,00	0,00	0,00
SA00	Nettoergebnis nach Zuw./Entn. Haushaltsrücklagen (Saldo 0 +/- SU23)				-112.103,56	-106.600,00	-5.503,56			
<b>Investive Gebarung</b>										
2/914000+248000	Rückzahlungen v. MAG Sanierungsv.		3322	53				40.000,00	40.000,00	
SU 33	Summe Einzahlungen investive Gebarung							40.000,00	40.000,00	0,00
1/914000-080000	Beteiligungen an verbundenen Unternehmen		3417	2				54.000,00	58.000,00	-4.000,00
1/914000-775001	Baukostenzuschuss MAG		3433					100.000,00	100.000,00	
SU 34	Summe Auszahlungen investive Gebarung							154.000,00	158.000,00	-4.000,00
SA2	Saldo (2) Geldfluss aus der Investiven Gebarung (33 – 34)							-114.000,00	-118.000,00	4.000,00
SA3	Saldo (3) Nettofinanzierungssaldo (Saldo 1 + Saldo 2)							-126.103,56	-124.600,00	-1.503,56
<b>Finanzierungstätigkeit</b>										
SU 35	Summe Einzahlungen aus der Finanzierungstätigkeit							0,00	0,00	0,00
SU 36	Summe Auszahlungen aus der Finanzierungstätigkeit							0,00	0,00	0,00
SA4	Saldo (4) Geldfluss aus der Finanzierungstätigkeit (35 – 36)							0,00	0,00	0,00
SA5	Saldo (5) Geldfluss aus der voranschlagswirksamen Gebarung (Saldo 3 + Saldo 4)							-126.103,56	-124.600,00	-1.503,56

		MVAG			Ergebnisrechnung			Finanzierungsrechnung		
		MVAG EH	MVAG FH	VCQU	RA 2025	VA 2025	RA - VA	RA 2025	VA 2025	RA - VA
<b>92</b>	<b>Öffentliche Abgaben</b>									
<b>920</b>	<b>Ausschließliche Gemeindeabgaben</b>									
<b>920000</b>	<b>Ausschließliche Gemeindeabgaben</b>									
	<b>Operative Gebarung</b>									
2/920000+830000	Grundsteuer A	2111	3111	10	31.231,93	32.000,00	-768,07	29.938,82	32.000,00	-2.061,18
2/920000+831000	Grundsteuer B	2111	3111	10	148.996,29	160.000,00	-11.003,71	147.645,18	160.000,00	-12.354,82
2/920000+833100	Kommunalsteuer	2111	3111	10	403.477,45	350.000,00	53.477,45	403.477,45	350.000,00	53.477,45
2/920000+838000	Hundeabgabe	2111	3111	10	8.248,10	9.500,00	-1.251,90	7.598,10	9.500,00	-1.901,90
2/920000+841000	Gebrauchsabgaben	2111	3111	10	67.898,40	68.000,00	-101,60	67.898,40	68.000,00	-101,60
2/920000+841001	Landschaftsabgabe	2111	3111	10	4.345,41	5.000,00	-654,59	4.345,41	5.000,00	-654,59
2/920000+849000	Nebengebuehren (Mahnspl., Säumnisz.,	2111	3111	10	320,66	500,00	-179,34	363,56	500,00	-136,44
2/920000+850000	Aufschliessungsbeitraege	2111	3111	10	141.096,13	100.000,00	41.096,13	141.096,13	100.000,00	41.096,13
2/920000+856000	Verwaltungsabgaben	2111	3111	10	7.049,59	6.000,00	1.049,59	6.588,71	6.000,00	588,71
2/920000+856100	Verwaltungsabg. Standesamt	2111	3111	10	336,70	500,00	-163,30	336,70	500,00	-163,30
2/920000+856200	Verwaltungsabg. Staatsbuergerschaft	2111	3111	10	49,20	200,00	-150,80	49,20	200,00	-150,80
2/920000+856300	Verwaltungsabg. Totenbeschau	2111	3111	10	1.387,00	1.500,00	-113,00	1.387,00	1.500,00	-113,00
2/920000+857000	Kommissionsgebuehren	2111	3111	10	1.066,60	2.000,00	-933,40	1.052,80	2.000,00	-947,20
<b>SU 21 / 31</b>	<b>Summe Erträge / Einzahlungen operative Gebarung</b>				<b>815.503,46</b>	<b>735.200,00</b>	<b>80.303,46</b>	<b>811.777,46</b>	<b>735.200,00</b>	<b>76.577,46</b>
1/920000-710100	VA Gemeindeamt	2225	3225	24		100,00	-100,00		100,00	-100,00
1/920000-710200	Rückzahlung Hundesteuer	2225	3225	24		100,00	-100,00		100,00	-100,00
1/920000-720000	Kostenbeiträge (Kostenersätze) für Leistungen	2225	3225		9.177,10	9.000,00	177,10	9.177,10	9.000,00	177,10
<b>SU 22 / 32</b>	<b>Summe Aufwendungen / Auszahlungen operative Gebarung</b>				<b>9.177,10</b>	<b>9.200,00</b>	<b>-22,90</b>	<b>9.177,10</b>	<b>9.200,00</b>	<b>-22,90</b>
<b>SA 0 / SA 1</b>	<b>(0) Nettoergebnis (21 - 22) / (1) Geldfluss operative Gebarung (31 - 32)</b>				<b>806.326,36</b>	<b>726.000,00</b>	<b>80.326,36</b>	<b>802.600,36</b>	<b>726.000,00</b>	<b>76.600,36</b>
<b>SU 23</b>	<b>Summe Haushaltsrücklagen</b>				<b>0,00</b>	<b>0,00</b>	<b>0,00</b>	<b>0,00</b>	<b>0,00</b>	<b>0,00</b>
<b>SA00</b>	<b>Nettoergebnis nach Zuw./Entn. Haushaltsrücklagen (Saldo 0 +/- SU23)</b>				<b>806.326,36</b>	<b>726.000,00</b>	<b>80.326,36</b>			
	<b>Investive Gebarung</b>									
<b>SU 33</b>	<b>Summe Einzahlungen investive Gebarung</b>							<b>0,00</b>	<b>0,00</b>	<b>0,00</b>
<b>SU 34</b>	<b>Summe Auszahlungen investive Gebarung</b>							<b>0,00</b>	<b>0,00</b>	<b>0,00</b>
<b>SA2</b>	<b>Saldo (2) Geldfluss aus der Investiven Gebarung (33 - 34)</b>							<b>0,00</b>	<b>0,00</b>	<b>0,00</b>
<b>SA3</b>	<b>Saldo (3) Nettofinanzierungssaldo (Saldo 1 + Saldo 2)</b>							<b>802.600,36</b>	<b>726.000,00</b>	<b>76.600,36</b>
	<b>Finanzierungstätigkeit</b>									
<b>SU 35</b>	<b>Summe Einzahlungen aus der Finanzierungstätigkeit</b>							<b>0,00</b>	<b>0,00</b>	<b>0,00</b>
<b>SU 36</b>	<b>Summe Auszahlungen aus der Finanzierungstätigkeit</b>							<b>0,00</b>	<b>0,00</b>	<b>0,00</b>
<b>SA4</b>	<b>Saldo (4) Geldfluss aus der Finanzierungstätigkeit (35 - 36)</b>							<b>0,00</b>	<b>0,00</b>	<b>0,00</b>
<b>SA5</b>	<b>Saldo (5) Geldfluss aus der voranschlagswirksamen Gebarung (Saldo 3 + Saldo 4)</b>							<b>802.600,36</b>	<b>726.000,00</b>	<b>76.600,36</b>

		MVAG MVAG VCQU			Ergebnisrechnung			Finanzierungsrechnung		
		EH	FH		RA 2025	VA 2025	RA - VA	RA 2025	VA 2025	RA - VA
<b>921</b>	<b>Zwischen Ländern und Gemeinden geteilte Abgaben</b>									
<b>921000</b>	<b>Zwischen Ländern und Gemeinden geteilte Abgaben</b>									
<b>Operative Gebarung</b>										
2/921000+834000	Nächtigungstaxen	2111	3111	10	2.052,00	2.000,00	52,00	2.052,00	2.000,00	52,00
2/921000+861000	Ersatzzahlung Tourismusabgaben	2121	3121	15	10.182,29	10.000,00	182,29	10.182,29	10.000,00	182,29
<b>SU 21 / 31</b>	<b>Summe Erträge / Einzahlungen operative Gebarung</b>				<b>12.234,29</b>	<b>12.000,00</b>	<b>234,29</b>	<b>12.234,29</b>	<b>12.000,00</b>	<b>234,29</b>
<b>SU 22 / 32</b>	<b>Summe Aufwendungen / Auszahlungen operative Gebarung</b>				<b>0,00</b>	<b>0,00</b>	<b>0,00</b>	<b>0,00</b>	<b>0,00</b>	<b>0,00</b>
<b>SA 0 / SA 1</b>	<b>(0) Nettoergebnis (21 - 22) / (1) Geldfluss operative Gebarung (31 - 32)</b>				<b>12.234,29</b>	<b>12.000,00</b>	<b>234,29</b>	<b>12.234,29</b>	<b>12.000,00</b>	<b>234,29</b>
<b>SU 23</b>	<b>Summe Haushaltsrücklagen</b>				<b>0,00</b>	<b>0,00</b>	<b>0,00</b>	<b>0,00</b>	<b>0,00</b>	<b>0,00</b>
<b>SA00</b>	<b>Nettoergebnis nach Zuw./Entn. Haushaltsrücklagen (Saldo 0 +/- SU23)</b>				<b>12.234,29</b>	<b>12.000,00</b>	<b>234,29</b>			
<b>Investive Gebarung</b>										
<b>SU 33</b>	<b>Summe Einzahlungen investive Gebarung</b>							<b>0,00</b>	<b>0,00</b>	<b>0,00</b>
<b>SU 34</b>	<b>Summe Auszahlungen investive Gebarung</b>							<b>0,00</b>	<b>0,00</b>	<b>0,00</b>
<b>SA2</b>	<b>Saldo (2) Geldfluss aus der Investiven Gebarung (33 - 34)</b>							<b>0,00</b>	<b>0,00</b>	<b>0,00</b>
<b>SA3</b>	<b>Saldo (3) Nettofinanzierungssaldo (Saldo 1 + Saldo 2)</b>							<b>12.234,29</b>	<b>12.000,00</b>	<b>234,29</b>
<b>Finanzierungstätigkeit</b>										
<b>SU 35</b>	<b>Summe Einzahlungen aus der Finanzierungstätigkeit</b>							<b>0,00</b>	<b>0,00</b>	<b>0,00</b>
<b>SU 36</b>	<b>Summe Auszahlungen aus der Finanzierungstätigkeit</b>							<b>0,00</b>	<b>0,00</b>	<b>0,00</b>
<b>SA4</b>	<b>Saldo (4) Geldfluss aus der Finanzierungstätigkeit (35 - 36)</b>							<b>0,00</b>	<b>0,00</b>	<b>0,00</b>
<b>SA5</b>	<b>Saldo (5) Geldfluss aus der voranschlagswirksamen Gebarung (Saldo 3 + Saldo 4)</b>							<b>12.234,29</b>	<b>12.000,00</b>	<b>234,29</b>
<b>925</b>	<b>Ertragsanteile an gemeinschaftlichen Bundesabgaben</b>									
<b>925000</b>	<b>Ertragsanteile an gemeinschaftlichen Bundesabgaben</b>									
<b>Operative Gebarung</b>										
2/925000+859400	Ertragsanteile	2112	3112	11	2.016.312,49	1.996.000,00	20.312,49	2.016.312,49	1.996.000,00	20.312,49
<b>SU 21 / 31</b>	<b>Summe Erträge / Einzahlungen operative Gebarung</b>				<b>2.016.312,49</b>	<b>1.996.000,00</b>	<b>20.312,49</b>	<b>2.016.312,49</b>	<b>1.996.000,00</b>	<b>20.312,49</b>
<b>SU 22 / 32</b>	<b>Summe Aufwendungen / Auszahlungen operative Gebarung</b>				<b>0,00</b>	<b>0,00</b>	<b>0,00</b>	<b>0,00</b>	<b>0,00</b>	<b>0,00</b>
<b>SA 0 / SA 1</b>	<b>(0) Nettoergebnis (21 - 22) / (1) Geldfluss operative Gebarung (31 - 32)</b>				<b>2.016.312,49</b>	<b>1.996.000,00</b>	<b>20.312,49</b>	<b>2.016.312,49</b>	<b>1.996.000,00</b>	<b>20.312,49</b>
<b>SU 23</b>	<b>Summe Haushaltsrücklagen</b>				<b>0,00</b>	<b>0,00</b>	<b>0,00</b>	<b>0,00</b>	<b>0,00</b>	<b>0,00</b>
<b>SA00</b>	<b>Nettoergebnis nach Zuw./Entn. Haushaltsrücklagen (Saldo 0 +/- SU23)</b>				<b>2.016.312,49</b>	<b>1.996.000,00</b>	<b>20.312,49</b>			
<b>Investive Gebarung</b>										
<b>SU 33</b>	<b>Summe Einzahlungen investive Gebarung</b>							<b>0,00</b>	<b>0,00</b>	<b>0,00</b>
<b>SU 34</b>	<b>Summe Auszahlungen investive Gebarung</b>							<b>0,00</b>	<b>0,00</b>	<b>0,00</b>
<b>SA2</b>	<b>Saldo (2) Geldfluss aus der Investiven Gebarung (33 - 34)</b>							<b>0,00</b>	<b>0,00</b>	<b>0,00</b>
<b>SA3</b>	<b>Saldo (3) Nettofinanzierungssaldo (Saldo 1 + Saldo 2)</b>							<b>2.016.312,49</b>	<b>1.996.000,00</b>	<b>20.312,49</b>
<b>Finanzierungstätigkeit</b>										
<b>SU 35</b>	<b>Summe Einzahlungen aus der Finanzierungstätigkeit</b>							<b>0,00</b>	<b>0,00</b>	<b>0,00</b>

		MVAG MVAG VCQU			Ergebnisrechnung			Finanzierungsrechnung		
		EH	FH		RA 2025	VA 2025	RA - VA	RA 2025	VA 2025	RA - VA
SU 36	Summe Auszahlungen aus der Finanzierungstätigkeit							0,00	0,00	0,00
SA4	Saldo (4) Geldfluss aus der Finanzierungstätigkeit (35 – 36)							0,00	0,00	0,00
SA5	Saldo (5) Geldfluss aus der voranschlagswirksamen Gebarung (Saldo 3 + Saldo 4)							2.016.312,49	1.996.000,00	20.312,49
<b>94</b>	<b>Finanzzuweisungen und Zuschüsse</b>									
940	Bedarfszuweisungen									
940000	Bedarfszuweisungen									
<b>Operative Gebarung</b>										
2/940000+861000	BZ I u. IV gem. Finanzkraftausgleich	2121	3121	15	73.903,50	68.300,00	5.603,50	73.903,50	68.300,00	5.603,50
SU 21 / 31	Summe Erträge / Einzahlungen operative Gebarung				73.903,50	68.300,00	5.603,50	73.903,50	68.300,00	5.603,50
SU 22 / 32	Summe Aufwendungen / Auszahlungen operative Gebarung				0,00	0,00	0,00	0,00	0,00	0,00
SA 0 / SA 1	(0) Nettoergebnis (21 - 22) / (1) Geldfluss operative Gebarung (31 – 32)				73.903,50	68.300,00	5.603,50	73.903,50	68.300,00	5.603,50
SU 23	Summe Haushaltsrücklagen				0,00	0,00	0,00	0,00	0,00	0,00
SA00	Nettoergebnis nach Zuw./Entn. Haushaltsrücklagen (Saldo 0 +/- SU23)				73.903,50	68.300,00	5.603,50			
<b>Investive Gebarung</b>										
SU 33	Summe Einzahlungen investive Gebarung							0,00	0,00	0,00
SU 34	Summe Auszahlungen investive Gebarung							0,00	0,00	0,00
SA2	Saldo (2) Geldfluss aus der Investiven Gebarung (33 – 34)							0,00	0,00	0,00
SA3	Saldo (3) Nettofinanzierungssaldo (Saldo 1 + Saldo 2)							73.903,50	68.300,00	5.603,50
<b>Finanzierungstätigkeit</b>										
SU 35	Summe Einzahlungen aus der Finanzierungstätigkeit							0,00	0,00	0,00
SU 36	Summe Auszahlungen aus der Finanzierungstätigkeit							0,00	0,00	0,00
SA4	Saldo (4) Geldfluss aus der Finanzierungstätigkeit (35 – 36)							0,00	0,00	0,00
SA5	Saldo (5) Geldfluss aus der voranschlagswirksamen Gebarung (Saldo 3 + Saldo 4)							73.903,50	68.300,00	5.603,50
<b>941</b>	<b>Sonstige Finanzzuweisungen nach dem FAG</b>									
941000	Sonstige Finanzzuweisungen nach dem FAG 1)									
<b>Operative Gebarung</b>										
2/941000+860000	Finanzzuweisungen vom Bund - Struktruhilfe (§ 25 u. § 26 FAG)	2121	3121	15	81.486,00	82.000,00	-514,00	81.486,00	82.000,00	-514,00
2/941000+860100	Transfers von Bund Liquidität ( § 28a FAG Mittel)	2121	3121		53.158,00	53.200,00	-42,00	53.158,00	53.200,00	-42,00
SU 21 / 31	Summe Erträge / Einzahlungen operative Gebarung				134.644,00	135.200,00	-556,00	134.644,00	135.200,00	-556,00
SU 22 / 32	Summe Aufwendungen / Auszahlungen operative Gebarung				0,00	0,00	0,00	0,00	0,00	0,00
SA 0 / SA 1	(0) Nettoergebnis (21 - 22) / (1) Geldfluss operative Gebarung (31 – 32)				134.644,00	135.200,00	-556,00	134.644,00	135.200,00	-556,00
SU 23	Summe Haushaltsrücklagen				0,00	0,00	0,00	0,00	0,00	0,00
SA00	Nettoergebnis nach Zuw./Entn. Haushaltsrücklagen (Saldo 0 +/- SU23)				134.644,00	135.200,00	-556,00			

	MVAG	MVAG	VCQU	Ergebnisrechnung			Finanzierungsrechnung			
				EH	FH	RA 2025	VA 2025	RA - VA	RA 2025	VA 2025
<b>Investive Gebarung</b>										
SU 33								0,00	0,00	0,00
SU 34								0,00	0,00	0,00
SA2								0,00	0,00	0,00
SA3								134.644,00	135.200,00	-556,00
<b>Finanzierungstätigkeit</b>										
SU 35								0,00	0,00	0,00
SU 36								0,00	0,00	0,00
SA4								0,00	0,00	0,00
SA5								134.644,00	135.200,00	-556,00
945										
945000										
<b>Operative Gebarung</b>										
2/945000+860000										
	Transfers von Bund - digitaler Wandel	2121	3121					9.800,00	-9.800,00	9.800,00
SU 21 / 31	Summe Erträge / Einzahlungen operative Gebarung			0,00	9.800,00	-9.800,00	0,00	9.800,00	-9.800,00	-9.800,00
SU 22 / 32	Summe Aufwendungen / Auszahlungen operative Gebarung			0,00	0,00	0,00	0,00	0,00	0,00	0,00
SA 0 / SA 1	(0) Nettoergebnis (21 - 22) / (1) Geldfluss operative Gebarung (31 - 32)			0,00	9.800,00	-9.800,00	0,00	9.800,00	-9.800,00	-9.800,00
SU 23	Summe Haushaltsrücklagen			0,00	0,00	0,00	0,00	0,00	0,00	0,00
SA00	Nettoergebnis nach Zuw./Entn. Haushaltsrücklagen (Saldo 0 +/- SU23)			0,00	9.800,00	-9.800,00				
<b>Investive Gebarung</b>										
SU 33	Summe Einzahlungen investive Gebarung							0,00	0,00	0,00
SU 34	Summe Auszahlungen investive Gebarung							0,00	0,00	0,00
SA2	Saldo (2) Geldfluss aus der Investiven Gebarung (33 - 34)							0,00	0,00	0,00
SA3	Saldo (3) Nettofinanzierungssaldo (Saldo 1 + Saldo 2)							0,00	9.800,00	-9.800,00
<b>Finanzierungstätigkeit</b>										
SU 35	Summe Einzahlungen aus der Finanzierungstätigkeit							0,00	0,00	0,00
SU 36	Summe Auszahlungen aus der Finanzierungstätigkeit							0,00	0,00	0,00
SA4	Saldo (4) Geldfluss aus der Finanzierungstätigkeit (35 - 36)							0,00	0,00	0,00
SA5	Saldo (5) Geldfluss aus der voranschlagswirksamen Gebarung (Saldo 3 + Saldo 4)							0,00	9.800,00	-9.800,00

	MVAG	MVAG	VCQU	Ergebnisrechnung			Finanzierungsrechnung			
				EH	FH	RA 2025	VA 2025	RA - VA	RA 2025	VA 2025
<b>98</b>										
<b>980</b>										
<b>980000</b>										
<b>Operative Gebarung</b>										
2/980000+899000	Entnahmen aus Verrechnungsrücklagen	2116		266.000,00	40.400,00	225.600,00				
	zwischen operativer Gebarung und Projekten									
<b>SU 21 / 31</b>	<b>Summe Erträge / Einzahlungen operative Gebarung</b>			<b>266.000,00</b>	<b>40.400,00</b>	<b>225.600,00</b>	<b>0,00</b>	<b>0,00</b>	<b>0,00</b>	
1/980000-799000	Zuweisungen an Verrechnungsrücklagen	2225		104.822,00	139.600,00	-34.778,00				
	zwischen operativer Gebarung und Projekten									
<b>SU 22 / 32</b>	<b>Summe Aufwendungen / Auszahlungen operative Gebarung</b>			<b>104.822,00</b>	<b>139.600,00</b>	<b>-34.778,00</b>	<b>0,00</b>	<b>0,00</b>	<b>0,00</b>	
<b>SA 0 / SA 1</b>	<b>(0) Nettoergebnis (21 - 22) / (1) Geldfluss operative Gebarung (31 - 32)</b>			<b>161.178,00</b>	<b>-99.200,00</b>	<b>260.378,00</b>	<b>0,00</b>	<b>0,00</b>	<b>0,00</b>	
<b>SU 23</b>	<b>Summe Haushaltsrücklagen</b>			<b>0,00</b>	<b>0,00</b>	<b>0,00</b>	<b>0,00</b>	<b>0,00</b>	<b>0,00</b>	
<b>SA00</b>	<b>Nettoergebnis nach Zuw./Entn. Haushaltsrücklagen (Saldo 0 +/- SU23)</b>			<b>161.178,00</b>	<b>-99.200,00</b>	<b>260.378,00</b>				
<b>Investive Gebarung</b>										
<b>SU 33</b>	<b>Summe Einzahlungen investive Gebarung</b>						<b>0,00</b>	<b>0,00</b>	<b>0,00</b>	
<b>SU 34</b>	<b>Summe Auszahlungen investive Gebarung</b>						<b>0,00</b>	<b>0,00</b>	<b>0,00</b>	
<b>SA2</b>	<b>Saldo (2) Geldfluss aus der Investiven Gebarung (33 - 34)</b>						<b>0,00</b>	<b>0,00</b>	<b>0,00</b>	
<b>SA3</b>	<b>Saldo (3) Nettofinanzierungssaldo (Saldo 1 + Saldo 2)</b>						<b>0,00</b>	<b>0,00</b>	<b>0,00</b>	
<b>Finanzierungstätigkeit</b>										
<b>SU 35</b>	<b>Summe Einzahlungen aus der Finanzierungstätigkeit</b>						<b>0,00</b>	<b>0,00</b>	<b>0,00</b>	
<b>SU 36</b>	<b>Summe Auszahlungen aus der Finanzierungstätigkeit</b>						<b>0,00</b>	<b>0,00</b>	<b>0,00</b>	
<b>SA4</b>	<b>Saldo (4) Geldfluss aus der Finanzierungstätigkeit (35 - 36)</b>						<b>0,00</b>	<b>0,00</b>	<b>0,00</b>	
<b>SA5</b>	<b>Saldo (5) Geldfluss aus der voranschlagswirksamen Gebarung (Saldo 3 + Saldo 4)</b>						<b>0,00</b>	<b>0,00</b>	<b>0,00</b>	
<b>99</b>	<b>Jahresergebnis, Übergabe und Übernahme des Jahresergebnisses, Abwicklung der Vorjahre</b>									
<b>990</b>	<b>Überschüsse und Abgänge (soweit nicht zugeordnet)</b>									
<b>990000</b>	<b>Überschüsse und Abgänge (soweit nicht zugeordnet)</b>									
<b>Operative Gebarung</b>										
<b>SU 21 / 31</b>	<b>Summe Erträge / Einzahlungen operative Gebarung</b>			<b>0,00</b>	<b>0,00</b>	<b>0,00</b>	<b>0,00</b>	<b>0,00</b>	<b>0,00</b>	
<b>SU 22 / 32</b>	<b>Summe Aufwendungen / Auszahlungen operative Gebarung</b>			<b>0,00</b>	<b>0,00</b>	<b>0,00</b>	<b>0,00</b>	<b>0,00</b>	<b>0,00</b>	
<b>SA 0 / SA 1</b>	<b>(0) Nettoergebnis (21 - 22) / (1) Geldfluss operative Gebarung (31 - 32)</b>			<b>0,00</b>	<b>0,00</b>	<b>0,00</b>	<b>0,00</b>	<b>0,00</b>	<b>0,00</b>	
2/990000+895077	Entnahmen von allgemeinen Haushaltsrücklagen	2301		132.186,88	652.700,00	-520.513,12				
<b>SU 23</b>	<b>Summe Haushaltsrücklagen</b>			<b>132.186,88</b>	<b>652.700,00</b>	<b>-520.513,12</b>	<b>0,00</b>	<b>0,00</b>	<b>0,00</b>	
<b>SA00</b>	<b>Nettoergebnis nach Zuw./Entn. Haushaltsrücklagen (Saldo 0 +/- SU23)</b>			<b>132.186,88</b>	<b>652.700,00</b>	<b>-520.513,12</b>				

	MVAG	MVAG	VCQU	Ergebnisrechnung			Finanzierungsrechnung			
				EH	FH	RA 2025	VA 2025	RA - VA	RA 2025	VA 2025
<b>Investive Gebarung</b>										
SU 33								0,00	0,00	0,00
SU 34								0,00	0,00	0,00
SA2								0,00	0,00	0,00
SA3								0,00	0,00	0,00
<b>Finanzierungstätigkeit</b>										
SU 35								0,00	0,00	0,00
SU 36								0,00	0,00	0,00
SA4								0,00	0,00	0,00
SA5								0,00	0,00	0,00
992										
992000										
<b>Operative Gebarung</b>										
SU 21 / 31								0,00	0,00	0,00
1/992000-691000								2.600,21	3.000,00	-399,79
SU 22 / 32								2.600,21	3.000,00	-399,79
SA 0 / SA 1								-2.600,21	-3.000,00	399,79
SU 23								0,00	0,00	0,00
SA00								-2.600,21	-3.000,00	399,79
<b>Investive Gebarung</b>										
SU 33								0,00	0,00	0,00
SU 34								0,00	0,00	0,00
SA2								0,00	0,00	0,00
SA3								-2.600,21	-3.000,00	399,79
<b>Finanzierungstätigkeit</b>										
SU 35								0,00	0,00	0,00
SU 36								0,00	0,00	0,00
SA4								0,00	0,00	0,00
SA5								-2.600,21	-3.000,00	399,79

Nachweis der Investitionstätigkeit



Vorhaben	Vorhabensbezeichnung		RA 2025	VA 2025	RA - VA	RA Vorjahre	RA Gesamt
Konto	Bezeichnung						
<b>1163002</b>	<b>FF-Auto Oberdürnbach HLF1 (2023 bis 2026)</b>						
	<b>Auszahlungen - Investitionen - Mittelverwendung</b>		<b>162.475,91</b>	<b>162.000,00</b>	<b>475,91</b>	<b>0,00</b>	<b>162.475,91</b>
	<b>Anschaffungs- oder Herstellungskosten</b>		<b>162.475,91</b>	<b>162.000,00</b>	<b>475,91</b>	<b>0,00</b>	<b>162.475,91</b>
5/163002-040000	FF-Auto Oberdürnbach HLF1		162.475,91	162.000,00	475,91		162.475,91
	<b>Einzahlungen - Finanzierung - Mittelaufbringung</b>		<b>162.475,91</b>	<b>162.000,00</b>	<b>475,91</b>	<b>0,00</b>	<b>162.475,91</b>
	<b>Mittel aus Geldfluss aus der operativen Gebarung</b>		<b>46.737,96</b>	<b>46.200,00</b>	<b>537,96</b>	<b>0,00</b>	<b>46.737,96</b>
6/163002+899000	Zuführung operativ. Gebarung		46.737,96	46.200,00	537,96		46.737,96
	<b>Bedarfszuweisungen/KTZ</b>		<b>69.000,00</b>	<b>69.000,00</b>	<b>0,00</b>	<b>0,00</b>	<b>69.000,00</b>
6/163002+301000	Förderung Landesfeuerwehrverband		44.000,00	44.000,00			44.000,00
6/163002+871000	BZ Ust Vergütung Land		25.000,00	25.000,00			25.000,00
	<b>Haushaltsrücklagen/Zahlungsmittelreserven</b>		<b>0,00</b>	<b>0,00</b>	<b>0,00</b>	<b>0,00</b>	<b>0,00</b>
	<b>Sonstige Kapitaltransfers und Subventionen</b>		<b>46.737,95</b>	<b>46.800,00</b>	<b>-62,05</b>	<b>0,00</b>	<b>46.737,95</b>
6/163002+303000	Beitrag FF Oberdürnbach		46.737,95	46.800,00	-62,05		46.737,95
	<b>Darlehen/Innere Darlehen</b>		<b>0,00</b>	<b>0,00</b>	<b>0,00</b>	<b>0,00</b>	<b>0,00</b>
	<b>Finanzierungsleasing</b>		<b>0,00</b>	<b>0,00</b>	<b>0,00</b>	<b>0,00</b>	<b>0,00</b>
	<b>Veräußerung langfristiges Vermögen und Sonstiges</b>		<b>0,00</b>	<b>0,00</b>	<b>0,00</b>	<b>0,00</b>	<b>0,00</b>
<b>Finanzierungsergebnis 1163002</b>			<b>0,00</b>	<b>0,00</b>	<b>0,00</b>	<b>0,00</b>	<b>0,00</b>
offene Verbindlichkeiten			0,00				
offene Forderungen			0,00				

Vorhaben	Vorhabensbezeichnung		RA 2025	VA 2025	RA - VA	RA Vorjahre	RA Gesamt
Konto	Bezeichnung						
<b>1163005</b>	<b>FF-Auto Maissau MTF (2025 bis 2026)</b>						
	<b>Auszahlungen - Investitionen - Mittelverwendung</b>		<b>126.810,00</b>	<b>126.800,00</b>	<b>10,00</b>	<b>0,00</b>	<b>126.810,00</b>
	<b>Anschaffungs- oder Herstellungskosten</b>		<b>126.810,00</b>	<b>126.800,00</b>	<b>10,00</b>	<b>0,00</b>	<b>126.810,00</b>
5/163005-040000	FF-Auto Maissau MTF		126.810,00	126.800,00	10,00		126.810,00
	<b>Einzahlungen - Finanzierung - Mittelaufbringung</b>		<b>126.810,00</b>	<b>126.800,00</b>	<b>10,00</b>	<b>0,00</b>	<b>126.810,00</b>
	<b>Mittel aus Geldfluss aus der operativen Gebarung</b>		<b>23.475,00</b>	<b>37.900,00</b>	<b>-14.425,00</b>	<b>0,00</b>	<b>23.475,00</b>
6/163005+899000	Entnahmen aus Verrechnungsrücklagen zwischen operativer Gebarung und Projekten		23.475,00	37.900,00	-14.425,00		23.475,00
	<b>Bedarfszuweisungen/KTZ</b>		<b>21.250,00</b>	<b>21.300,00</b>	<b>-50,00</b>	<b>0,00</b>	<b>21.250,00</b>
6/163005+301000	Förd. Landesfeuerwehrverband		8.750,00	8.800,00	-50,00		8.750,00
6/163005+871000	BZ Ust Vergütung Land		12.500,00	12.500,00			12.500,00
	<b>Haushaltsrücklagen/Zahlungsmittelreserven</b>		<b>0,00</b>	<b>0,00</b>	<b>0,00</b>	<b>0,00</b>	<b>0,00</b>
	<b>Sonstige Kapitaltransfers und Subventionen</b>		<b>82.085,00</b>	<b>67.600,00</b>	<b>14.485,00</b>	<b>0,00</b>	<b>82.085,00</b>
6/163005+300000	Ersatz NOVA FA		29.610,00	29.600,00	10,00		29.610,00
6/163005+300742	Kapitaltransfers von Bund, Bundesfonds und Bundeskammern		14.500,00		14.500,00		14.500,00
6/163005+303000	Beitrag FF Maissau		37.975,00	38.000,00	-25,00		37.975,00
	<b>Darlehen/Innere Darlehen</b>		<b>0,00</b>	<b>0,00</b>	<b>0,00</b>	<b>0,00</b>	<b>0,00</b>
	<b>Finanzierungsleasing</b>		<b>0,00</b>	<b>0,00</b>	<b>0,00</b>	<b>0,00</b>	<b>0,00</b>
	<b>Veräußerung langfristiges Vermögen und Sonstiges</b>		<b>0,00</b>	<b>0,00</b>	<b>0,00</b>	<b>0,00</b>	<b>0,00</b>
<b>Finanzierungsergebnis 1163005</b>			<b>0,00</b>	<b>0,00</b>	<b>0,00</b>	<b>0,00</b>	<b>0,00</b>
	offene Verbindlichkeiten		0,00				
	offene Forderungen		0,00				

Vorhaben	Vorhabensbezeichnung		RA 2025	VA 2025	RA - VA	RA Vorjahre	RA Gesamt
Konto	Bezeichnung						
<b>1164000</b>	<b>FF-Häuser (1990 bis 2026)</b>						
	<b>Auszahlungen - Investitionen - Mittelverwendung</b>		<b>41.158,81</b>	<b>35.000,00</b>	<b>6.158,81</b>	<b>143.231,40</b>	<b>184.390,21</b>
	<b>Anschaffungs- oder Herstellungskosten</b>		<b>41.158,81</b>	<b>35.000,00</b>	<b>6.158,81</b>	<b>143.231,40</b>	<b>184.390,21</b>
5/164000-010000	Zubau FF Unterdürbach					77.917,67	77.917,67
5/164000-010001	Zubau FF Oberdürbach		41.158,81	35.000,00	6.158,81	53.532,56	94.691,37
5/164000-010103	Einrichtung FF Haus Maissau					1.788,00	1.788,00
5/164000-010104	Sanierung FF Oberdürbach					9.993,17	9.993,17
	<b>Einzahlungen - Finanzierung - Mittelaufbringung</b>		<b>34.609,04</b>	<b>28.500,00</b>	<b>6.109,04</b>	<b>149.781,17</b>	<b>184.390,21</b>
	<b>Mittel aus Geldfluss aus der operativen Gebarung</b>		<b>34.609,04</b>	<b>28.500,00</b>	<b>6.109,04</b>	<b>-10.218,83</b>	<b>24.390,21</b>
5/164000-729964	Sonstige Aufwendungen - Übernahme 2019 FB					-16.000,00	-16.000,00
6/164000+829910	Zuführung v. operat. Gebarung					5.781,17	5.781,17
6/164000+899000	Entnahmen aus Verrechnungsrücklagen zwischen operativer Gebarung und Projekten		34.609,04	28.500,00	6.109,04		34.609,04
	<b>Bedarfszuweisungen/KTZ</b>		<b>0,00</b>	<b>0,00</b>	<b>0,00</b>	<b>85.000,00</b>	<b>85.000,00</b>
6/164000+301000	Kapitaltransfers von Ländern, Landesfonds und Landeskammern					25.000,00	25.000,00
6/164000+871000	Bedarfszuweisung IVW 3					60.000,00	60.000,00
	<b>Haushaltsrücklagen/Zahlungsmittelreserven</b>		<b>0,00</b>	<b>0,00</b>	<b>0,00</b>	<b>0,00</b>	<b>0,00</b>
	<b>Sonstige Kapitaltransfers und Subventionen</b>		<b>0,00</b>	<b>0,00</b>	<b>0,00</b>	<b>75.000,00</b>	<b>75.000,00</b>
6/164000+300000	Kapitaltransfers von Bund, Bundesfonds und Bundeskammern					75.000,00	75.000,00
	<b>Darlehen/Innere Darlehen</b>		<b>0,00</b>	<b>0,00</b>	<b>0,00</b>	<b>0,00</b>	<b>0,00</b>
	<b>Finanzierungsleasing</b>		<b>0,00</b>	<b>0,00</b>	<b>0,00</b>	<b>0,00</b>	<b>0,00</b>
	<b>Veräußerung langfristiges Vermögen und Sonstiges</b>		<b>0,00</b>	<b>0,00</b>	<b>0,00</b>	<b>0,00</b>	<b>0,00</b>
<b>Finanzierungsergebnis 1164000</b>			<b>-6.549,77</b>	<b>-6.500,00</b>	<b>-49,77</b>	<b>6.549,77</b>	<b>0,00</b>
offene Verbindlichkeiten			0,00				
offene Forderungen			0,00				

Vorhaben	Vorhabensbezeichnung		RA 2025	VA 2025	RA - VA	RA Vorjahre	RA Gesamt
Konto	Bezeichnung						
<b>1240001</b>	<b>Kindergarten Maissau - Zubau 3. Gr. (2023 bis 2027)</b>						
	<b>Auszahlungen - Investitionen - Mittelverwendung</b>		<b>19.290,73</b>	<b>19.300,00</b>	<b>-9,27</b>	<b>640.272,71</b>	<b>659.563,44</b>
	<b>Anschaffungs- oder Herstellungskosten</b>		<b>19.290,73</b>	<b>19.300,00</b>	<b>-9,27</b>	<b>640.272,71</b>	<b>659.563,44</b>
5/240001-010000	Neubau Kindergarten Maissau - Kleinkind		19.290,73	19.300,00	-9,27	640.272,71	659.563,44
	<b>Einzahlungen - Finanzierung - Mittelaufbringung</b>		<b>141.700,00</b>	<b>9.600,00</b>	<b>132.100,00</b>	<b>650.000,00</b>	<b>791.700,00</b>
	<b>Mittel aus Geldfluss aus der operativen Gebarung</b>		<b>0,00</b>	<b>-40.400,00</b>	<b>40.400,00</b>	<b>0,00</b>	<b>0,00</b>
5/240000-799000	Zuweisungen an Verrechnungsrücklagen zwischen operativer Gebarung und Projekten			-40.400,00	40.400,00		
	<b>Bedarfszuweisungen/KTZ</b>		<b>141.700,00</b>	<b>50.000,00</b>	<b>91.700,00</b>	<b>0,00</b>	<b>141.700,00</b>
6/240001+301000	Landesförderung		141.700,00	50.000,00	91.700,00		141.700,00
	<b>Haushaltsrücklagen/Zahlungsmittelreserven</b>		<b>0,00</b>	<b>0,00</b>	<b>0,00</b>	<b>0,00</b>	<b>0,00</b>
	<b>Sonstige Kapitaltransfers und Subventionen</b>		<b>0,00</b>	<b>0,00</b>	<b>0,00</b>	<b>0,00</b>	<b>0,00</b>
	<b>Darlehen/Innere Darlehen</b>		<b>0,00</b>	<b>0,00</b>	<b>0,00</b>	<b>650.000,00</b>	<b>650.000,00</b>
60135/240002	Neubau Kindergarten Maissau - 3. Gruppe Kleinkind					650.000,00	650.000,00
	<b>Finanzierungsleasing</b>		<b>0,00</b>	<b>0,00</b>	<b>0,00</b>	<b>0,00</b>	<b>0,00</b>
	<b>Veräußerung langfristiges Vermögen und Sonstiges</b>		<b>0,00</b>	<b>0,00</b>	<b>0,00</b>	<b>0,00</b>	<b>0,00</b>
<b>Finanzierungsergebnis 1240001</b>			<b>122.409,27</b>	<b>-9.700,00</b>	<b>132.109,27</b>	<b>9.727,29</b>	<b>132.136,56</b>
	offene Verbindlichkeiten		0,00				
	offene Forderungen		0,00				

Vorhaben	Vorhabensbezeichnung		RA 2025	VA 2025	RA - VA	RA Vorjahre	RA Gesamt
Konto	Bezeichnung						
<b>1340000</b>	<b>Einem-Haus Oberdürnbach - Sanier. (2018 bis 2025)</b>						
	<b>Auszahlungen - Investitionen - Mittelverwendung</b>		<b>0,00</b>	<b>0,00</b>	<b>0,00</b>	<b>229.405,87</b>	<b>229.405,87</b>
	<b>Anschaffungs- oder Herstellungskosten</b>		<b>0,00</b>	<b>0,00</b>	<b>0,00</b>	<b>229.405,87</b>	<b>229.405,87</b>
	5/340000-010000 Sanierung Einem-Haus					229.405,87	229.405,87
	<b>Einzahlungen - Finanzierung - Mittelaufbringung</b>		<b>0,00</b>	<b>0,00</b>	<b>0,00</b>	<b>229.405,87</b>	<b>229.405,87</b>
	<b>Mittel aus Geldfluss aus der operativen Gebarung</b>		<b>0,00</b>	<b>0,00</b>	<b>0,00</b>	<b>19.405,87</b>	<b>19.405,87</b>
	6/340000+899000 Entnahmen aus Verrechnungsrücklagen zwischen operativer Gebarung und Projekten					19.405,87	19.405,87
	<b>Bedarfszuweisungen/KTZ</b>		<b>0,00</b>	<b>0,00</b>	<b>0,00</b>	<b>130.000,00</b>	<b>130.000,00</b>
	6/340000+301000 Subvention Land Kulturabt.					80.000,00	80.000,00
	6/340000+871000 Bedarfszuweisungen IVW 3					50.000,00	50.000,00
	<b>Haushaltsrücklagen/Zahlungsmittelreserven</b>		<b>0,00</b>	<b>0,00</b>	<b>0,00</b>	<b>0,00</b>	<b>0,00</b>
	<b>Sonstige Kapitaltransfers und Subventionen</b>		<b>0,00</b>	<b>0,00</b>	<b>0,00</b>	<b>80.000,00</b>	<b>80.000,00</b>
	6/340000+304000 Subvention Einem Stiftung/Gesellsch.					80.000,00	80.000,00
	<b>Darlehen/Innere Darlehen</b>		<b>0,00</b>	<b>0,00</b>	<b>0,00</b>	<b>0,00</b>	<b>0,00</b>
	<b>Finanzierungsleasing</b>		<b>0,00</b>	<b>0,00</b>	<b>0,00</b>	<b>0,00</b>	<b>0,00</b>
	<b>Veräußerung langfristiges Vermögen und Sonstiges</b>		<b>0,00</b>	<b>0,00</b>	<b>0,00</b>	<b>0,00</b>	<b>0,00</b>
<b>Finanzierungsergebnis 1340000</b>			<b>0,00</b>	<b>0,00</b>	<b>0,00</b>	<b>0,00</b>	<b>0,00</b>
	offene Verbindlichkeiten		0,00				
	offene Forderungen		0,00				

Vorhaben	Vorhabensbezeichnung		RA 2025	VA 2025	RA - VA	RA Vorjahre	RA Gesamt
Konto	Bezeichnung						
<b>1612000</b>	<b>Gemeindestraßen (1990 bis 2099)</b>						
	<b>Auszahlungen - Investitionen - Mittelverwendung</b>		<b>200.355,09</b>	<b>706.000,00</b>	<b>-505.644,91</b>	<b>1.774.311,86</b>	<b>1.974.666,95</b>
	<b>Anschaffungs- oder Herstellungskosten</b>		<b>200.355,09</b>	<b>706.000,00</b>	<b>-505.644,91</b>	<b>1.774.311,86</b>	<b>1.974.666,95</b>
5/612000-002000	Straßenbau Div.		46.582,58	50.000,00	-3.417,42	228.619,52	275.202,10
5/612000-002001	Straße Limberg Fasanstr.-Neue Siedlung					219.746,50	219.746,50
5/612000-002002	Straße Ludwig-Kahl-Straße			406.000,00	-406.000,00	131.174,68	131.174,68
5/612000-002003	Straße Siedlung UD Hofstötter					14.817,19	14.817,19
5/612000-002004	Straße Siedlung Grübern					9.878,13	9.878,13
5/612000-002008	Limberg Abbiege Niederschleinz			20.000,00	-20.000,00		
5/612000-002010	Sanierung Am Berg					352.186,16	352.186,16
5/612000-002013	Straßenbauten Parkplatz etc. MAG		55.200,00	110.000,00	-54.800,00		55.200,00
5/612000-002020	Straßenbau Mitterfeld					29.543,88	29.543,88
5/612000-002030	Brücken Grübern		81.795,47	100.000,00	-18.204,53	84.365,01	166.160,48
5/612000-002301	Sanierung Limberg Kleinstraße					73.385,98	73.385,98
5/612000-002700	Errichtung Straße Eggendorf Himmelbauer + NA					6.346,49	6.346,49
5/612000-002800	Straße Siedlung Eggendorf					339.584,78	339.584,78
5/612000-050000	Ausgaben Beleuchtung		16.777,04	20.000,00	-3.222,96	184.663,54	201.440,58
5/612000-794001	Zuweisung an zweckgebundene Haushaltsrücklagen SWAP					100.000,00	100.000,00
	<b>Einzahlungen - Finanzierung - Mittelaufbringung</b>		<b>54.000,00</b>	<b>330.000,00</b>	<b>-276.000,00</b>	<b>2.214.640,90</b>	<b>2.268.640,90</b>
	<b>Mittel aus Geldfluss aus der operativen Gebarung</b>		<b>-266.000,00</b>	<b>0,00</b>	<b>-266.000,00</b>	<b>533.711,56</b>	<b>267.711,56</b>
5/612000-729961	Sonstige Aufwendungen - ÜS 19 an MAG Straßenbau					-300.000,00	-300.000,00
5/612000-799000	Zuweisungen an Verrechnungsrücklagen zwischen operativer Gebarung und Projekten		-266.000,00		-266.000,00		-266.000,00
6/612000+829910	Zuführung von operativ. Gebarung					33.000,00	33.000,00
6/612000+829963	Sonstige Erträge - Übernahme 2019 ÜS					800.711,56	800.711,56
	<b>Bedarfszuweisungen/KTZ</b>		<b>320.000,00</b>	<b>330.000,00</b>	<b>-10.000,00</b>	<b>1.496.295,00</b>	<b>1.816.295,00</b>
6/612000+301000	Kapitaltransfers von Ländern, Landesfonds und Landeskammern		30.000,00	30.000,00		126.295,00	156.295,00
6/612000+871000	Bedarfszuweisung IVW 3		290.000,00	300.000,00	-10.000,00	1.370.000,00	1.660.000,00
	<b>Haushaltsrücklagen/Zahlungsmittelreserven</b>		<b>0,00</b>	<b>0,00</b>	<b>0,00</b>	<b>0,00</b>	<b>0,00</b>
	<b>Sonstige Kapitaltransfers und Subventionen</b>		<b>0,00</b>	<b>0,00</b>	<b>0,00</b>	<b>184.634,34</b>	<b>184.634,34</b>
6/612000+300000	Kapitaltransfers von Bund, Bundesfonds und Bundeskammern					50.435,00	50.435,00
2/612000+300000	Kapitaltransfers von Bund, Bundesfonds und Bundeskammern					134.199,34	134.199,34
	<b>Darlehen/Innere Darlehen</b>		<b>0,00</b>	<b>0,00</b>	<b>0,00</b>	<b>0,00</b>	<b>0,00</b>
	<b>Finanzierungsleasing</b>		<b>0,00</b>	<b>0,00</b>	<b>0,00</b>	<b>0,00</b>	<b>0,00</b>

<b>Vorhaben</b>	<b>Vorhabensbezeichnung</b>					
<b>Konto</b>	<b>Bezeichnung</b>	<b>RA 2025</b>	<b>VA 2025</b>	<b>RA - VA</b>	<b>RA Vorjahre</b>	<b>RA Gesamt</b>
	<b>Veräußerung langfristiges Vermögen und Sonstiges</b>	<b>0,00</b>	<b>0,00</b>	<b>0,00</b>	<b>0,00</b>	<b>0,00</b>
<b>Finanzierungsergebnis 1612000</b>		<b>-146.355,09</b>	<b>-376.000,00</b>	<b>229.644,91</b>	<b>440.329,04</b>	<b>293.973,95</b>
	offene Verbindlichkeiten	0,00				
	offene Forderungen	0,00				

Vorhaben	Vorhabensbezeichnung		RA 2025	VA 2025	RA - VA	RA Vorjahre	RA Gesamt
Konto	Bezeichnung						
<b>1616000</b>	<b>Radweg (2022 bis 2029)</b>						
	<b>Auszahlungen - Investitionen - Mittelverwendung</b>		<b>414.661,29</b>	<b>415.000,00</b>	<b>-338,71</b>	<b>21.814,78</b>	<b>436.476,07</b>
	<b>Anschaffungs- oder Herstellungskosten</b>		<b>414.661,29</b>	<b>415.000,00</b>	<b>-338,71</b>	<b>21.814,78</b>	<b>436.476,07</b>
	5/616000-002000 Radweg		414.661,29	415.000,00	-338,71	21.814,78	436.476,07
	<b>Einzahlungen - Finanzierung - Mittelaufbringung</b>		<b>190.928,13</b>	<b>323.800,00</b>	<b>-132.871,87</b>	<b>140.435,00</b>	<b>331.363,13</b>
	<b>Mittel aus Geldfluss aus der operativen Gebarung</b>		<b>0,00</b>	<b>0,00</b>	<b>0,00</b>	<b>-30.000,00</b>	<b>-30.000,00</b>
	5/616000-729910 Zuführ. an operative Geb.					-30.000,00	-30.000,00
	<b>Bedarfszuweisungen/KTZ</b>		<b>172.164,16</b>	<b>253.500,00</b>	<b>-81.335,84</b>	<b>70.000,00</b>	<b>242.164,16</b>
	6/616000+301000 Förderung Land Radweg		172.164,16	253.500,00	-81.335,84		172.164,16
	6/616000+871000 Bedarfszuweisungen IVW 3 Radweg					70.000,00	70.000,00
	<b>Haushaltsrücklagen/Zahlungsmittelreserven</b>		<b>0,00</b>	<b>0,00</b>	<b>0,00</b>	<b>0,00</b>	<b>0,00</b>
	<b>Sonstige Kapitaltransfers und Subventionen</b>		<b>18.763,97</b>	<b>70.300,00</b>	<b>-51.536,03</b>	<b>100.435,00</b>	<b>119.198,97</b>
	6/616000+300000 Kapitaltransfers von Bund, Bundesfonds und Bundeskammern			37.000,00	-37.000,00	100.435,00	100.435,00
	6/616000+300742 Kapitaltransfers von Bund, Bundesfonds und Bundeskammern - KIG 2025		18.763,97	33.300,00	-14.536,03		18.763,97
	<b>Darlehen/Innere Darlehen</b>		<b>0,00</b>	<b>0,00</b>	<b>0,00</b>	<b>0,00</b>	<b>0,00</b>
	<b>Finanzierungsleasing</b>		<b>0,00</b>	<b>0,00</b>	<b>0,00</b>	<b>0,00</b>	<b>0,00</b>
	<b>Veräußerung langfristiges Vermögen und Sonstiges</b>		<b>0,00</b>	<b>0,00</b>	<b>0,00</b>	<b>0,00</b>	<b>0,00</b>
<b>Finanzierungsergebnis 1616000</b>			<b>-223.733,16</b>	<b>-91.200,00</b>	<b>-132.533,16</b>	<b>118.620,22</b>	<b>-105.112,94</b>
	offene Verbindlichkeiten		0,00				
	offene Forderungen		0,00				

Vorhaben	Vorhabensbezeichnung		RA 2025	VA 2025	RA - VA	RA Vorjahre	RA Gesamt
Konto	Bezeichnung						
<b>1710000</b>	<b>Güterwege (1990 bis 2099)</b>						
	<b>Auszahlungen - Investitionen - Mittelverwendung</b>		<b>30.638,34</b>	<b>58.000,00</b>	<b>-27.361,66</b>	<b>182.521,98</b>	<b>213.160,32</b>
	<b>Anschaffungs- oder Herstellungskosten</b>		<b>30.638,34</b>	<b>58.000,00</b>	<b>-27.361,66</b>	<b>182.521,98</b>	<b>213.160,32</b>
	5/710000-002000	Instandsetzung v. Güterwegen	18.115,62	50.000,00	-31.884,38	165.556,04	183.671,66
	5/710000-002001	Güterwege Unwetter	12.522,72	8.000,00	4.522,72	16.965,94	29.488,66
	<b>Einzahlungen - Finanzierung - Mittelaufbringung</b>		<b>36.510,46</b>	<b>58.000,00</b>	<b>-21.489,54</b>	<b>182.521,98</b>	<b>219.032,44</b>
	<b>Mittel aus Geldfluss aus der operativen Gebarung</b>		<b>0,00</b>	<b>27.000,00</b>	<b>-27.000,00</b>	<b>108.889,10</b>	<b>108.889,10</b>
	6/710000+829910	Sonstige Erträge - Zuführung v. operativer Geb.				34.288,97	34.288,97
	6/710000+899000	Entnahmen aus Verrechnungsrücklagen zwischen operativer Gebarung und Projekten		27.000,00	-27.000,00	74.600,13	74.600,13
	<b>Bedarfszuweisungen/KTZ</b>		<b>36.510,46</b>	<b>25.000,00</b>	<b>11.510,46</b>	<b>59.950,00</b>	<b>96.460,46</b>
	6/710000+301000	Förd. Land Abt. ST8 Güterwege	33.135,46	12.500,00	20.635,46	18.100,00	51.235,46
	6/710000+871000	Bedarfszuweisung IVW3	3.375,00	12.500,00	-9.125,00	41.850,00	45.225,00
	<b>Haushaltsrücklagen/Zahlungsmittelreserven</b>		<b>0,00</b>	<b>0,00</b>	<b>0,00</b>	<b>0,00</b>	<b>0,00</b>
	<b>Sonstige Kapitaltransfers und Subventionen</b>		<b>0,00</b>	<b>6.000,00</b>	<b>-6.000,00</b>	<b>13.682,88</b>	<b>13.682,88</b>
	6/710000+300000	Kapitaltransfers von Bund, Bundesfonds und Bundeskammern (Katastrophen)		6.000,00	-6.000,00	6.682,88	6.682,88
	6/710000+307000	Kapitaltransfers von privaten Haushalten und privaten Organisationen ohne Erwerbszweck und andere				7.000,00	7.000,00
	<b>Darlehen/Innere Darlehen</b>		<b>0,00</b>	<b>0,00</b>	<b>0,00</b>	<b>0,00</b>	<b>0,00</b>
	<b>Finanzierungsleasing</b>		<b>0,00</b>	<b>0,00</b>	<b>0,00</b>	<b>0,00</b>	<b>0,00</b>
	<b>Veräußerung langfristiges Vermögen und Sonstiges</b>		<b>0,00</b>	<b>0,00</b>	<b>0,00</b>	<b>0,00</b>	<b>0,00</b>
<b>Finanzierungsergebnis 1710000</b>			<b>5.872,12</b>	<b>0,00</b>	<b>5.872,12</b>	<b>0,00</b>	<b>5.872,12</b>
	offene Verbindlichkeiten		0,00				
	offene Forderungen		0,00				

Vorhaben	Vorhabensbezeichnung		RA 2025	VA 2025	RA - VA	RA Vorjahre	RA Gesamt
Konto	Bezeichnung						
<b>1751000</b>	<b>Energiewirtschaft (2021 bis 2099)</b>						
	<b>Auszahlungen - Investitionen - Mittelverwendung</b>		<b>14.164,76</b>	<b>66.400,00</b>	<b>-52.235,24</b>	<b>105.040,19</b>	<b>119.204,95</b>
	<b>Anschaffungs- oder Herstellungskosten</b>		<b>14.164,76</b>	<b>66.400,00</b>	<b>-52.235,24</b>	<b>105.040,19</b>	<b>119.204,95</b>
	5/751000-050000	Errichtung PV-Anlagen	14.164,76	66.400,00	-52.235,24	59.720,19	73.884,95
	5/751000-050010	Studie/Planung zu PV-Anlagen				10.320,00	10.320,00
	5/751000-080000	Stammeinlage Gründung GmbH				35.000,00	35.000,00
	<b>Einzahlungen - Finanzierung - Mittelaufbringung</b>		<b>0,00</b>	<b>36.700,00</b>	<b>-36.700,00</b>	<b>134.705,00</b>	<b>134.705,00</b>
	<b>Mittel aus Geldfluss aus der operativen Gebarung</b>		<b>0,00</b>	<b>0,00</b>	<b>0,00</b>	<b>105.000,00</b>	<b>105.000,00</b>
	6/751000+829910	Zuführung v. operat. Gebarung				105.000,00	105.000,00
	<b>Bedarfszuweisungen/KTZ</b>		<b>0,00</b>	<b>20.000,00</b>	<b>-20.000,00</b>	<b>6.720,00</b>	<b>6.720,00</b>
	6/751000+301000	Kapitaltransfers von Ländern, Landesfonds und Landeskammern				6.720,00	6.720,00
	6/751000+871000	Bedarfszuweisungen IVW 3 - Energie BZ		20.000,00	-20.000,00		
	<b>Haushaltsrücklagen/Zahlungsmittelreserven</b>		<b>0,00</b>	<b>0,00</b>	<b>0,00</b>	<b>0,00</b>	<b>0,00</b>
	<b>Sonstige Kapitaltransfers und Subventionen</b>		<b>0,00</b>	<b>16.700,00</b>	<b>-16.700,00</b>	<b>17.735,00</b>	<b>17.735,00</b>
	6/751000+300000	Kapitaltransfers von Bund, Bundesfonds und Bundeskammern		16.700,00	-16.700,00	17.735,00	17.735,00
	<b>Darlehen/Innere Darlehen</b>		<b>0,00</b>	<b>0,00</b>	<b>0,00</b>	<b>0,00</b>	<b>0,00</b>
	<b>Finanzierungsleasing</b>		<b>0,00</b>	<b>0,00</b>	<b>0,00</b>	<b>0,00</b>	<b>0,00</b>
	<b>Veräußerung langfristiges Vermögen und Sonstiges</b>		<b>0,00</b>	<b>0,00</b>	<b>0,00</b>	<b>5.250,00</b>	<b>5.250,00</b>
	6/751000+806000	Veräußerungen von Beteiligungen				5.250,00	5.250,00
<b>Finanzierungsergebnis 1751000</b>			<b>-14.164,76</b>	<b>-29.700,00</b>	<b>15.535,24</b>	<b>29.664,81</b>	<b>15.500,05</b>
	offene Verbindlichkeiten		0,00				
	offene Forderungen		0,00				

Vorhaben	Vorhabensbezeichnung		RA 2025	VA 2025	RA - VA	RA Vorjahre	RA Gesamt
Konto	Bezeichnung						
<b>1850000</b>	<b>Wasserversorgungsanlagen (1990 bis 2099)</b>						
	<b>Auszahlungen - Investitionen - Mittelverwendung</b>		<b>34.117,78</b>	<b>131.100,00</b>	<b>-96.982,22</b>	<b>561.406,50</b>	<b>595.524,28</b>
	<b>Anschaffungs- oder Herstellungskosten</b>		<b>34.117,78</b>	<b>131.100,00</b>	<b>-96.982,22</b>	<b>561.406,50</b>	<b>595.524,28</b>
5/850000-004000	Erweiterung Siedlung Himmelbauer Eggendorf					111.641,02	111.641,02
5/850000-004001	Siedlungserweiterung Unterdürnbach BA 15					139.483,33	139.483,33
5/850000-004002	Siedlungserweiterung Grübern BA 15					46.496,20	46.496,20
5/850000-004005	Sanierung Aigenstraße	2.377,03		91.100,00	-88.722,97	660,58	3.037,61
5/850000-004800	Steuerung HB Schubbauer/OD Nord-Süd					18.187,22	18.187,22
5/850000-070000	Leitungskataster BA 11, BA 14, BA 16		31.740,75	40.000,00	-8.259,25	50.177,15	81.917,90
5/850000-346000	Umschuldung WVA Darlehen Raika					194.761,00	194.761,00
	<b>Einzahlungen - Finanzierung - Mittelaufbringung</b>		<b>0,00</b>	<b>195.700,00</b>	<b>-195.700,00</b>	<b>546.778,12</b>	<b>546.778,12</b>
	<b>Mittel aus Geldfluss aus der operativen Gebarung</b>		<b>0,00</b>	<b>0,00</b>	<b>0,00</b>	<b>128.915,59</b>	<b>128.915,59</b>
6/850000+829963	Sonstige Erträge - Übernahme 2019 ÜS					128.915,59	128.915,59
	<b>Bedarfszuweisungen/KTZ</b>		<b>0,00</b>	<b>0,00</b>	<b>0,00</b>	<b>0,00</b>	<b>0,00</b>
	<b>Haushaltsrücklagen/Zahlungsmittelreserven</b>		<b>0,00</b>	<b>0,00</b>	<b>0,00</b>	<b>0,00</b>	<b>0,00</b>
	<b>Sonstige Kapitaltransfers und Subventionen</b>		<b>0,00</b>	<b>0,00</b>	<b>0,00</b>	<b>32.862,53</b>	<b>32.862,53</b>
2/850000+307000	Anschlussgebühren zu lfd. Vermögenskonto					32.862,53	32.862,53
	<b>Darlehen/Innere Darlehen</b>		<b>0,00</b>	<b>195.700,00</b>	<b>-195.700,00</b>	<b>385.000,00</b>	<b>385.000,00</b>
60135/850028	WVA Umschuldung 3 Raika Darlehen					195.000,00	195.000,00
60001/850005	WVA Siedlungserw. UD/Grübern BA 15					190.000,00	190.000,00
60008/850006	WVA			195.700,00	-195.700,00		
	<b>Finanzierungsleasing</b>		<b>0,00</b>	<b>0,00</b>	<b>0,00</b>	<b>0,00</b>	<b>0,00</b>
	<b>Veräußerung langfristiges Vermögen und Sonstiges</b>		<b>0,00</b>	<b>0,00</b>	<b>0,00</b>	<b>0,00</b>	<b>0,00</b>
<b>Finanzierungsergebnis 1850000</b>			<b>-34.117,78</b>	<b>64.600,00</b>	<b>-98.717,78</b>	<b>-14.628,38</b>	<b>-48.746,16</b>
offene Verbindlichkeiten			0,00				
offene Forderungen			0,00				

Vorhaben	Vorhabensbezeichnung		RA 2025	VA 2025	RA - VA	RA Vorjahre	RA Gesamt
Konto	Bezeichnung						
<b>1851000</b>	<b>Abwasserbeseitigungsanlagen (1990 bis 2099)</b>						
	<b>Auszahlungen - Investitionen - Mittelverwendung</b>		<b>109.199,16</b>	<b>253.400,00</b>	<b>-144.200,84</b>	<b>3.576.670,31</b>	<b>3.685.869,47</b>
	<b>Anschaffungs- oder Herstellungskosten</b>		<b>109.199,16</b>	<b>253.400,00</b>	<b>-144.200,84</b>	<b>3.576.670,31</b>	<b>3.685.869,47</b>
5/851000-004000	Erweiterung Siedlung Himmelbauer Eggendorf					216.396,22	216.396,22
5/851000-004001	Siedlungserweiterung UD (Hofstötter) BA 13					384.891,70	384.891,70
5/851000-004002	Siedlungserweiterung Grübern BA 13					148.156,34	148.156,34
5/851000-004003	Erweiterung Siedlung Weinberg/Mitterfeld			8.400,00	-8.400,00	3.169,96	3.169,96
5/851000-004004	Sanierung Aigenstraße	1.623,35	60.000,00	-58.376,65			1.623,35
5/851000-004005	Erweiterung Betriebsgebiet	9.111,99	25.000,00	-15.888,01			9.111,99
5/851000-050000	Ausgaben gem. Anlagen-Ravelsbach			20.000,00	-20.000,00	47.273,62	47.273,62
5/851000-070000	Leitungskataster BA 11, BA 14, BA 16	98.463,82	140.000,00	-41.536,18		253.713,47	352.177,29
5/851000-346000	Bankkredite ABA Raika - Umschuldung					2.523.069,00	2.523.069,00
	<b>Einzahlungen - Finanzierung - Mittelaufbringung</b>		<b>59.712,00</b>	<b>195.200,00</b>	<b>-135.488,00</b>	<b>3.652.465,93</b>	<b>3.712.177,93</b>
	<b>Mittel aus Geldfluss aus der operativen Gebarung</b>		<b>0,00</b>	<b>0,00</b>	<b>0,00</b>	<b>354.095,18</b>	<b>354.095,18</b>
6/851000+829910	Sonstige Erträge - Zuführung v. operativer Geb.					120.000,00	120.000,00
6/851000+829963	Sonstige Erträge - Übernahme 2019 ÜS					234.095,18	234.095,18
	<b>Bedarfszuweisungen/KTZ</b>		<b>19.712,00</b>	<b>20.000,00</b>	<b>-288,00</b>	<b>48.213,00</b>	<b>67.925,00</b>
6/851000+301000	Kapitaltransfers von Ländern, Landesfonds und Landeskammern	19.712,00	20.000,00	-288,00		48.213,00	67.925,00
	<b>Haushaltsrücklagen/Zahlungsmittelreserven</b>		<b>40.000,00</b>	<b>40.000,00</b>	<b>0,00</b>	<b>192.600,00</b>	<b>232.600,00</b>
6/851000+894001	Entnahmen von zweckgebundenen Haushaltsrücklagen	40.000,00	40.000,00			192.600,00	232.600,00
	<b>Sonstige Kapitaltransfers und Subventionen</b>		<b>0,00</b>	<b>10.000,00</b>	<b>-10.000,00</b>	<b>72.557,75</b>	<b>72.557,75</b>
6/851000+300000	Kapitaltransfers von Bund, Bundesfonds und Bundeskammern			10.000,00	-10.000,00		
2/851000+307000	Anschlussgebühren zu lfd. Vermögenskonten					72.557,75	72.557,75
	<b>Darlehen/Innere Darlehen</b>		<b>0,00</b>	<b>125.200,00</b>	<b>-125.200,00</b>	<b>2.985.000,00</b>	<b>2.985.000,00</b>
60135/851044	ABA Umschuldung 5 Raika Darlehen					2.525.000,00	2.525.000,00
60001/851045	ABA Siedlungserw. UD/Grübern BA ...					460.000,00	460.000,00
60008/851003	ABA			125.200,00	-125.200,00		
	<b>Finanzierungsleasing</b>		<b>0,00</b>	<b>0,00</b>	<b>0,00</b>	<b>0,00</b>	<b>0,00</b>
	<b>Veräußerung langfristiges Vermögen und Sonstiges</b>		<b>0,00</b>	<b>0,00</b>	<b>0,00</b>	<b>0,00</b>	<b>0,00</b>
	<b>Finanzierungsergebnis 1851000</b>		<b>-49.487,16</b>	<b>-58.200,00</b>	<b>8.712,84</b>	<b>75.795,62</b>	<b>26.308,46</b>
	offene Verbindlichkeiten		0,00				
	offene Forderungen		0,00				

Salden Finanzierungsergebnisse		RA 2025	VA 2025	RA - VA	RA Vorjahre	RA Gesamt
1163002	FF-Auto Oberdürbach HLF1 (2023 bis 2026)					
	Auszahlungen - Investitionen - Mittelverwendung	162.475,91	162.000,00	475,91	0,00	162.475,91
	Einzahlungen - Finanzierung - Mittelherkunft	162.475,91	162.000,00	475,91	0,00	162.475,91
		0,00	0,00	0,00	0,00	0,00
	offene Verbindlichkeiten	0,00				
	offene Forderungen	0,00				
1163005	FF-Auto Maissau MTF (2025 bis 2026)					
	Auszahlungen - Investitionen - Mittelverwendung	126.810,00	126.800,00	10,00	0,00	126.810,00
	Einzahlungen - Finanzierung - Mittelherkunft	126.810,00	126.800,00	10,00	0,00	126.810,00
		0,00	0,00	0,00	0,00	0,00
	offene Verbindlichkeiten	0,00				
	offene Forderungen	0,00				
1164000	FF-Häuser (1990 bis 2026)					
	Auszahlungen - Investitionen - Mittelverwendung	41.158,81	35.000,00	6.158,81	143.231,40	184.390,21
	Einzahlungen - Finanzierung - Mittelherkunft	34.609,04	28.500,00	6.109,04	149.781,17	184.390,21
		-6.549,77	-6.500,00	-49,77	6.549,77	0,00
	offene Verbindlichkeiten	0,00				
	offene Forderungen	0,00				
1240001	Kindergarten Maissau - Zubau 3. Gr. (2023 bis 2027)					
	Auszahlungen - Investitionen - Mittelverwendung	19.290,73	19.300,00	-9,27	640.272,71	659.563,44
	Einzahlungen - Finanzierung - Mittelherkunft	141.700,00	9.600,00	132.100,00	650.000,00	791.700,00
		122.409,27	-9.700,00	132.109,27	9.727,29	132.136,56
	offene Verbindlichkeiten	0,00				
	offene Forderungen	0,00				
1340000	Einem-Haus Oberdürbach - Sanier. (2018 bis 2025)					
	Auszahlungen - Investitionen - Mittelverwendung	0,00	0,00	0,00	229.405,87	229.405,87
	Einzahlungen - Finanzierung - Mittelherkunft	0,00	0,00	0,00	229.405,87	229.405,87
		0,00	0,00	0,00	0,00	0,00
	offene Verbindlichkeiten	0,00				
	offene Forderungen	0,00				
1612000	Gemeindestraßen (1990 bis 2099)					
	Auszahlungen - Investitionen - Mittelverwendung	200.355,09	706.000,00	-505.644,91	1.774.311,86	1.974.666,95
	Einzahlungen - Finanzierung - Mittelherkunft	54.000,00	330.000,00	-276.000,00	2.214.640,90	2.268.640,90
		-146.355,09	-376.000,00	229.644,91	440.329,04	293.973,95
	offene Verbindlichkeiten	0,00				
	offene Forderungen	0,00				

Salden Finanzierungsergebnisse		RA 2025	VA 2025	RA - VA	RA Vorjahre	RA Gesamt
1616000	Radweg (2022 bis 2029)					
	Auszahlungen - Investitionen - Mittelverwendung	414.661,29	415.000,00	-338,71	21.814,78	436.476,07
	Einzahlungen - Finanzierung - Mittelherkunft	190.928,13	323.800,00	-132.871,87	140.435,00	331.363,13
		-223.733,16	-91.200,00	-132.533,16	118.620,22	-105.112,94
	offene Verbindlichkeiten	0,00				
	offene Forderungen	0,00				
1710000	Güterwege (1990 bis 2099)					
	Auszahlungen - Investitionen - Mittelverwendung	30.638,34	58.000,00	-27.361,66	182.521,98	213.160,32
	Einzahlungen - Finanzierung - Mittelherkunft	36.510,46	58.000,00	-21.489,54	182.521,98	219.032,44
		5.872,12	0,00	5.872,12	0,00	5.872,12
	offene Verbindlichkeiten	0,00				
	offene Forderungen	0,00				
1751000	Energiewirtschaft (2021 bis 2099)					
	Auszahlungen - Investitionen - Mittelverwendung	14.164,76	66.400,00	-52.235,24	105.040,19	119.204,95
	Einzahlungen - Finanzierung - Mittelherkunft	0,00	36.700,00	-36.700,00	134.705,00	134.705,00
		-14.164,76	-29.700,00	15.535,24	29.664,81	15.500,05
	offene Verbindlichkeiten	0,00				
	offene Forderungen	0,00				
1850000	Wasserversorgungsanlagen (1990 bis 2099)					
	Auszahlungen - Investitionen - Mittelverwendung	34.117,78	131.100,00	-96.982,22	561.406,50	595.524,28
	Einzahlungen - Finanzierung - Mittelherkunft	0,00	195.700,00	-195.700,00	546.778,12	546.778,12
		-34.117,78	64.600,00	-98.717,78	-14.628,38	-48.746,16
	offene Verbindlichkeiten	0,00				
	offene Forderungen	0,00				

<b>Salden Finanzierungsergebnisse</b>	<b>RA 2025</b>	<b>VA 2025</b>	<b>RA - VA</b>	<b>RA Vorjahre</b>	<b>RA Gesamt</b>
1851000 Abwasserbeseitigungsanlagen (1990 bis 2099)					
Auszahlungen - Investitionen - Mittelverwendung	109.199,16	253.400,00	-144.200,84	3.576.670,31	3.685.869,47
Einzahlungen - Finanzierung - Mittelherkunft	59.712,00	195.200,00	-135.488,00	3.652.465,93	3.712.177,93
	-49.487,16	-58.200,00	8.712,84	75.795,62	26.308,46
offene Verbindlichkeiten	0,00				
offene Forderungen	0,00				
<b>Saldo Investive Einzelvorhaben</b>	<b>-346.126,33</b>	<b>-506.700,00</b>	<b>160.573,67</b>	<b>666.058,37</b>	<b>319.932,04</b>
offene Verbindlichkeiten	0,00				
offene Forderungen	0,00				
<b>Saldo der gesamten Investitionstätigkeit</b>	<b>-346.126,33</b>	<b>-506.700,00</b>	<b>160.573,67</b>	<b>666.058,37</b>	<b>319.932,04</b>
offene Verbindlichkeiten	0,00				
offene Forderungen	0,00				



Nachweis der sonstigen Investitionen (nur VC 2)



Vorhaben	Vorhabensbezeichnung		RA 2025	VA 2025	RA - VA	RA 2024
Konto	Bezeichnung					
<b>2202400</b>	<b>Sonstige Investitionen (2024 bis 2099)</b>					
	<b>Auszahlungen - Investitionen - Mittelverwendung</b>		<b>198.149,78</b>	<b>356.600,00</b>	<b>-158.450,22</b>	<b>205.787,30</b>
	<b>Anschaffungs- oder Herstellungskosten</b>		<b>198.149,78</b>	<b>356.600,00</b>	<b>-158.450,22</b>	<b>205.787,30</b>
1/010000-042000	Amtsausstattugn + EDV über 800,--		10.926,44	15.000,00	-4.073,56	11.403,00
1/010000-070000	Softwarelizenzen einmalig (Programme)			3.000,00	-3.000,00	4.613,09
1/031000-070000	Vermessungen, Parzell., Raumordnung		41.321,23	40.000,00	1.321,23	
1/163000-020000	Maschinen und maschinelle Anlagen					38.209,45
1/211000-042000	Amtsausstattung, EDV		6.413,76	6.500,00	-86,24	12.057,81
1/240000-042000	Amts-, Betriebs- und Geschäftsausstattung,		1.287,78	1.300,00	-12,22	
1/240010-042000	Amts-, Betriebs- und Geschäftsausstattung, EDV			500,00	-500,00	
1/340000-020000	Anschaffungen div.		2.882,01	2.900,00	-17,99	
1/771000-050000	Sonderanlagen - Räderservice Station					2.411,10
1/819000-006000	Sonstige Grundstückseinrichtungen (Spielplätze etc.)					7.495,94
1/820000-020000	Maschinen und maschinelle Anlagen					20.567,90
1/820000-030000	Werkzeuge und sonstige Erzeugungshilfsmittel über 800,--			2.000,00	-2.000,00	1.997,06
1/821000-040000	Ankauf von Fahrzeugen					5.153,10
1/840000-001000	Ankauf Unbebaute Grundstücke		74.932,86	180.000,00	-105.067,14	99.282,00
1/842000-001000	Ankauf von Forstpflanzen			40.000,00	-40.000,00	
1/850000-030000	Werkzeuge und sonstige Erzeugungsmittel		6.385,70	6.400,00	-14,30	
1/851000-030000	Werkzeuge und sonstige Erzeugungsmittel			1.000,00	-1.000,00	2.596,85
1/914000-080000	Beteiligungen an verbundenen Unternehmen		54.000,00	58.000,00	-4.000,00	
<b>Finanzierungsergebnis 2202400</b>			<b>-198.149,78</b>	<b>-356.600,00</b>	<b>158.450,22</b>	<b>-205.787,30</b>
offene Verbindlichkeiten			0,00			
offene Forderungen			0,00			



Nachweis Kundenforderungen



Konto	Bezeichnung	Saldo Brutto 31.12.2024	Saldo Brutto 31.12.2025	Netto	USt
	<b>Nicht voranschlagswirksame Gebarung</b>				
0/000000+360100	Bundesgebuehren	40,30	102,00	102,00	0,00
0/000000+361000	Nächtigungstaxen	3.720,00	12,50	12,50	0,00
	<b>Summe Nicht voranschlagswirksame Gebarung</b>	<b>3.760,30</b>	<b>114,50</b>	<b>114,50</b>	<b>0,00</b>
<b>019000</b>	<b>Repräsentationen</b>				
2/019000+810000	Einschaltungen GIM	358,53	177,95	148,29	29,66
	<b>Summe 019000 Repräsentationen</b>	<b>358,53</b>	<b>177,95</b>	<b>148,29</b>	<b>29,66</b>
<b>131000</b>	<b>Bau- und Feuerpolizei</b>				
2/131000+816000	Kostenbeiträge (Kostenersätze) Sachverständigerhonorare	41,40	384,00	384,00	0,00
	<b>Summe 131000 Bau- und Feuerpolizei</b>	<b>41,40</b>	<b>384,00</b>	<b>384,00</b>	<b>0,00</b>
<b>133000</b>	<b>Veterinärpolizei</b>				
2/133000+808000	Hundemarken	0,00	4,50	4,50	0,00
	<b>Summe 133000 Veterinärpolizei</b>	<b>0,00</b>	<b>4,50</b>	<b>4,50</b>	<b>0,00</b>
<b>211000</b>	<b>Volksschulen</b>				
2/211000+810000	Elternbeiträge VS Nachmittagsbetr.+Ferienb. alle 3 Jahre	378,82	-731,80	-731,80	0,00
	<b>Summe 211000 Volksschulen</b>	<b>378,82</b>	<b>-731,80</b>	<b>-731,80</b>	<b>0,00</b>
<b>240000</b>	<b>Kindergarten Maissau</b>				
2/240000+810000	Elternbeitraege Bastelbeitrag (Vormittag)	78,00	13,00	11,51	1,49
2/240000+810002	Beiträge Nachmittagsbetreuung KG	1.120,00	269,40	238,41	30,99
	<b>Summe 240000 Kindergarten Maissau</b>	<b>1.198,00</b>	<b>282,40</b>	<b>249,92</b>	<b>32,48</b>
<b>240010</b>	<b>Kindergarten Eggendorf</b>				
2/240010+810000	Elternbeitrag Bastelbeitrag (Vormittag)	-144,00	0,00	0,00	0,00
	<b>Summe 240010 Kindergarten Eggendorf</b>	<b>-144,00</b>	<b>0,00</b>	<b>0,00</b>	<b>0,00</b>
<b>240020</b>	<b>Kindergarten Unterdürnbach</b>				
2/240020+810000	Elternbeitrag Bastelbeitrag (Vormittag)	-46,00	-26,00	-23,01	-2,99
	<b>Summe 240020 Kindergarten Unterdürnbach</b>	<b>-46,00</b>	<b>-26,00</b>	<b>-23,01</b>	<b>-2,99</b>
<b>771000</b>	<b>Maßnahmen zur Förderung des Fremdenverkehrs</b>				
2/771000+811000	Erlöse aus Vermietungen (Verkaufshütten etc.)	384,00	384,00	320,00	64,00
	<b>Summe 771000 Maßnahmen zur Förderung des Fremdenverkehrs</b>	<b>384,00</b>	<b>384,00</b>	<b>320,00</b>	<b>64,00</b>

Konto	Bezeichnung	Saldo Brutto 31.12.2024	Saldo Brutto 31.12.2025	Netto	USt
<b>817000</b>	<b>Friedhöfe einschließlich Einsegnungshallen und Krematorien</b>				
2/817000+810000	Leistungserlöse Beerdigungen	420,00	0,00	0,00	0,00
2/817000+852000	Grabstellengebuehren	585,00	1.050,00	1.050,00	0,00
	<b>Summe 817000 Friedhöfe einschließlich Einsegnungshallen und Krematorien</b>	<b>1.005,00</b>	<b>1.050,00</b>	<b>1.050,00</b>	<b>0,00</b>
<b>840000</b>	<b>Grundbesitz</b>				
2/840000+001010	Verkauf Bauplätze Unterdürnbach (Hofstötter)	23.031,00	0,00	0,00	0,00
2/840000+811000	Erloese aus Verpachtungen	3,00	34,00	34,00	0,00
	<b>Summe 840000 Grundbesitz</b>	<b>23.034,00</b>	<b>34,00</b>	<b>34,00</b>	<b>0,00</b>
<b>850000</b>	<b>Betriebe der Wasserversorgung</b>				
2/850000+307001	Anschlussgebühren - kein BA	0,00	4.947,92	4.498,10	449,82
2/850000+810000	Kostenersätze div. Mat. WVA	128,87	0,00	0,00	0,00
2/850000+852100	Bereitstellungsgebühr	-180,37	307,96	279,96	28,00
2/850000+852200	Wasserbezugsgebuehren (Summierung)	-211,41	1.636,72	1.487,93	148,79
	<b>Summe 850000 Betriebe der Wasserversorgung</b>	<b>-262,91</b>	<b>6.892,60</b>	<b>6.265,99</b>	<b>626,61</b>
<b>851000</b>	<b>Betriebe der Abwasserbeseitigung</b>				
2/851000+300000	Kapitaltransfer Bund - Barwert KPC	847.461,16	1.030.509,07	1.030.509,07	0,00
2/851000+307001	Anschlussgebühren - kein BA	0,00	10.000,14	9.091,02	909,12
2/851000+852100	Kanalbenutzungsgebuehren Maissau + restl.KG	5.299,07	3.865,06	3.513,68	351,38
2/851000+852110	Kanalbenutzungsgebuehren Lmbg., OD /UD	698,61	2.967,35	2.697,59	269,76
	<b>Summe 851000 Betriebe der Abwasserbeseitigung</b>	<b>853.458,84</b>	<b>1.047.341,62</b>	<b>1.045.811,36</b>	<b>1.530,26</b>
<b>920000</b>	<b>Ausschließliche Gemeindeabgaben</b>				
2/920000+830000	Grundsteuer A	-3.419,37	-2.126,26	-2.126,26	0,00
2/920000+831000	Grundsteuer B	-627,25	723,86	723,86	0,00
2/920000+838000	Hundeabgabe	3.150,00	3.800,00	3.800,00	0,00
2/920000+849000	Nebengebuehren (Mahnsp., Säumnisz.,	261,06	218,16	218,16	0,00
2/920000+856000	Verwaltungsabgaben	64,70	525,58	525,58	0,00
2/920000+857000	Kommissionsgebuehren	41,40	55,20	55,20	0,00
	<b>Summe 920000 Ausschließliche Gemeindeabgaben</b>	<b>-529,46</b>	<b>3.196,54</b>	<b>3.196,54</b>	<b>0,00</b>

Gesamt	Brutto	Brutto	Netto	USt
	31.12.2024	31.12.2025		
	882.636,52	1.059.104,31	1.056.824,29	2.280,02
	Einnahmen	1.059.104,31	1.056.824,29	2.280,02
	Ausgaben	0,00	0,00	0,00

Forderungen

Konto	Bezeichnung	Saldo lt. Konto 31.12.2024	Saldo lt. Konto 31.12.2025	Offen	Differenz
230000	Kurzfristige Forderungen aus Lieferungen und Leistungen	29.629,82	1.224,63	1.224,63	0,00
233000	Forderungen aus Abgaben	5.545,54	27.370,61	27.370,61	0,00
284000	Sonstige langfristige Forderungen	847.461,16	1.030.509,07	1.030.509,07	0,00
<b>Summe</b>		<b>882.636,52</b>	<b>1.059.104,31</b>	<b>1.059.104,31</b>	<b>0,00</b>

Forderungen nach Vorhabenscode

Konto	Bezeichnung	ohne	mit	mit Vorhabencodes	VUG	USt	Gesamt
		Vorhabenscode	Vorhabenscode 1	2 - 5			
230000	Kurzfristige Forderungen aus Lieferungen und Leistungen	986,98	0,00	0,00	114,50	123,15	1.224,63
233000	Forderungen aus Abgaben	25.213,74	0,00	0,00	0,00	2.156,87	27.370,61
284000	Sonstige langfristige Forderungen	1.030.509,07	0,00	0,00	0,00	0,00	1.030.509,07
<b>Summe</b>		<b>1.056.709,79</b>	<b>0,00</b>	<b>0,00</b>	<b>114,50</b>	<b>2.280,02</b>	<b>1.059.104,31</b>



Nachweis Lieferantenverbindlichkeiten



## Verbindlichkeiten

Konto	Bezeichnung	Saldo lt. Konto 31.12.2024	Saldo lt. Konto 31.12.2025	Offen	Differenz
331000	Kurzfristige Verbindlichkeiten aus Lieferungen und Leistungen	0,00	0,00	0,00	0,00
<b>Summe</b>		<b>0,00</b>	<b>0,00</b>	<b>0,00</b>	<b>0,00</b>

## Verbindlichkeiten nach Vorhabenscode

Konto	Bezeichnung	ohne Vorhabenscode	mit Vorhabenscode 1	mit Vorhabencodes 2 - 5	VUG	USt	Gesamt
331000	Kurzfristige Verbindlichkeiten aus Lieferungen und Leistungen	0,00	0,00	0,00	0,00	0,00	0,00
<b>Summe</b>		<b>0,00</b>	<b>0,00</b>	<b>0,00</b>	<b>0,00</b>	<b>0,00</b>	<b>0,00</b>



Nachweis über Transferzahlungen (Anlage 6a)



Haushaltskonto	Bezeichnung Ansatz	Bezeichnung Post	Summe Einzahlungen	Summe Auszahlungen
<b>Transferzahlungen von/an Bund, Bundesfonds, Bundeskammern</b>				
<b>Gesamtsumme Transferzahlungen von/an Bund, Bundesfonds, Bundeskammern</b>			<b>401.301,80</b>	<b>0,00</b>
<b>Summe Kapitaltransfers</b>			<b>163.580,06</b>	<b>0,00</b>
<b>Summe Transfers</b>			<b>237.721,74</b>	<b>0,00</b>
2/789000+860000	Sonstige Einrichtungen und Maßnahmen	Transfers von Bund, Bundesfonds und Bundeskammern	1.437,00	
2/820000+300000	Wirtschaftshöfe	Kapitaltransfers von Bund, Bundesfonds und Bundeskammern	539,00	
2/851000+300000	Betriebe der Abwasserbeseitigung	Kapitaltransfer Bund - Barwert KPC	100.167,09	
2/851000+860000	Betriebe der Abwasserbeseitigung	Zuschuss KPC Zinsen	101.640,74	
2/941000+860000	Sonstige Finanzausweisungen nach dem FAG 1)	Finanzausweisungen vom Bund - Strukturhilfe (§ 25 u. § 26 FAG)	81.486,00	
2/941000+860100	Sonstige Finanzausweisungen nach dem FAG 1)	Transfers von Bund Liquidität ( § 28a FAG Mittel)	53.158,00	
6/163005+300000	Freiwillige Feuerwehren	Ersatz NOVA FA	29.610,00	
6/163005+300742	Freiwillige Feuerwehren	Kapitaltransfers von Bund, Bundesfonds und Bundeskammern	14.500,00	
6/616000+300742	Sonstige Straßen und Wege	Kapitaltransfers von Bund, Bundesfonds und Bundeskammern - KIG 2025	18.763,97	

Haushaltskonto	Bezeichnung Ansatz	Bezeichnung Post	Summe Einzahlungen	Summe Auszahlungen
<b>Transferzahlungen von/an Länder, Landesfonds, Landeskammern</b>				
<b>Gesamtsumme Transferzahlungen von/an Länder, Landesfonds, Landeskammern</b>			<b>3.102.500,10</b>	<b>1.133.510,33</b>
<b>Summe Kapitaltransfers</b>			<b>449.461,62</b>	<b>0,00</b>
<b>Summe Transfers</b>			<b>2.653.038,48</b>	<b>1.133.510,33</b>
2/164000+861105	Förderung der Brandbekämpfung und Brandverhütung	Zinsenzuschuss D-1640-01	5.074,12	
2/211000+827000	Volksschulen	Kostensätze f. Personal (Nachmittag, Ferienb. etc.)	9.000,00	
2/211000+861000	Volksschulen	Transfers Land - Zuschuss Schul- u. KG Fond, Ferienbetr.	3.700,00	
2/211000+861100	Volksschulen	Zinsenzuschuss D-2110-09	140,16	
2/211000+861101	Volksschulen	Zinsenzusch.VS Land D-2110-01	19.992,00	
2/240000+861000	Kindergarten Maissau	Zuschuss Schul- u. KG Fond	140,04	
2/240000+861001	Kindergarten Maissau	Zukunftsfonds - Gruppenförderung	76.395,35	
2/240000+861003	Kindergarten Maissau	Transfers von Ländern - Personal-Kind-Schlüssel, Ferienbetr. u. Sonst.	17.100,00	
2/240000+861100	Kindergarten Maissau	Zinsenzuschuss Land KG D-2400-01	364,33	
2/240000+861101	Kindergarten Maissau	Zinsenzuschuss KG 3. Gruppe D-2400-02	17.736,62	
2/240010+861000	Kindergarten Eggendorf	Transfers von Ländern, Landesfonds und Landeskammern	150,00	
2/271000+861000	Volksbildungswerke	Transfers von Ländern, Landesfonds und Landeskammern	249,20	
2/325000+861000	Festspiele	Subvention Land Einemtage	4.000,00	
2/325000+861001	Festspiele	Sonst. Konzerte Transfers von Ländern, Landesfonds und Landeskammern	3.057,77	
2/419000+861000	Sonstige Einrichtungen und Maßnahmen	Transfers von Ländern, Landesfonds und Landeskammern	56.948,38	
2/562000+861000	Sprengelbeiträge	Transfers von Ländern, Landesfonds und Landeskammern	7.237,23	
2/581000+861000	Maßnahmen der Veterinärmedizin	Beitrag Land Katzenkastration	480,00	
2/921000+861000	Zwischen Ländern und Gemeinden geteilte Abgaben	Ersatzzahlung Tourismusabgaben	10.182,29	
2/925000+859400	Ertragsanteile an gemeinschaftlichen Bundesabgaben	Ertragsanteile	2.016.312,49	
2/940000+861000	Bedarfszuweisungen	BZ I u. IV gem. Finanzkraftausgleich	73.903,50	
6/163002+301000	Freiwillige Feuerwehren	Förderung Landesfeuerwehrverband	44.000,00	
6/163002+871000	Freiwillige Feuerwehren	BZ Ust Vergütung Land	25.000,00	
6/163005+301000	Freiwillige Feuerwehren	Förd. Landesfeuerwehrverband	8.750,00	
6/163005+871000	Freiwillige Feuerwehren	BZ Ust Vergütung Land	12.500,00	
6/240001+301000	Kindergarten Maissau	Landesförderung	141.700,00	
6/612000+301000	Gemeindestraßen	Kapitaltransfers von Ländern, Landesfonds und Landeskammern	30.000,00	
6/612000+871000	Gemeindestraßen	Bedarfszuweisung IVW 3	290.000,00	
6/616000+301000	Sonstige Straßen und Wege	Förderung Land Radweg	172.164,16	
6/710000+301000	Land- und fortwirtschaftlicher Wegebau	Förd. Land Abt. ST8 Güterwege	33.135,46	
6/710000+871000	Land- und fortwirtschaftlicher Wegebau	Bedarfszuweisung IVW3	3.375,00	
6/851000+301000	Betriebe der Abwasserbeseitigung	Kapitaltransfers von Ländern, Landesfonds und Landeskammern	19.712,00	
1/000000-757000	Gemeindevertreter	Schulungsbeiträge Land u. Sonst.		7.720,94
1/220000-751000	Berufsbildende Pflichtschulen	Berufsschülerhaltungsbeitrag		6.900,00
1/419000-751000	Sonstige Einrichtungen und Maßnahmen	Wohnsitzgemeindebeitrag- Shg		7.248,88

Haushaltskonto	Bezeichnung Ansatz	Bezeichnung Post	Summe Einzahlungen	Summe Auszahlungen
<b>Transferzahlungen von/an Länder, Landesfonds, Landesammern</b>				
<b>Gesamtsumme Transferzahlungen von/an Länder, Landesfonds, Landesammern</b>			<b>3.102.500,10</b>	<b>1.133.510,33</b>
<b>Summe Kapitaltransfers</b>			<b>449.461,62</b>	<b>0,00</b>
<b>Summe Transfers</b>			<b>2.653.038,48</b>	<b>1.133.510,33</b>
1/419000-751100	Sonstige Einrichtungen und Maßnahmen	Sozialhilfeumlage		392.056,03
1/439000-751000	Sonstige Einrichtungen und Maßnahmen	Kinder- u. Jugendhilfe-Umlage		74.426,88
1/510000-751000	Medizinische Bereichsversorgung	Beitrag an Pensionsverband (Land) Gemeindearzt		8.823,32
1/562000-752000	Sprengelbeiträge	Sprengelbeitrag NÖKAS (Zweckaufw.)		636.305,14
1/562100-752000	Sprengelbeiträge	NÖKAS Verwaltungsaufwand		29,14
<b>Transferzahlungen von/an Gemeinden, Gemeindeverbände, Gemeindefonds</b>				
<b>Gesamtsumme Transferzahlungen von/an Gemeinden, Gemeindeverbände, Gemeindefonds</b>			<b>3.783,52</b>	<b>223.610,33</b>
<b>Summe Kapitaltransfers</b>			<b>0,00</b>	<b>2.923,90</b>
<b>Summe Transfers</b>			<b>3.783,52</b>	<b>220.686,43</b>
2/813000+829000	Müllbeseitigung (soweit nicht ausgegliedert)	Ersätze Abfallverband Hollabrunn	3.783,52	
1/212000-752000	Mittelschulen	Schulumlagen Mittelschulen		128.148,71
1/213000-752000	Sonderschulen	Schulumlagen Sonderschulen		34.075,68
1/214000-752000	Polytechnische Schulen	Schulumlagen Poly		11.307,46
1/321000-752000	Einrichtungen der Musikpflege	Musikschulumlage		37.977,48
1/782000-772000	Wirtschaftspolitische Maßnahmen	Kapitaltransfers an Gemeinden, Gemeindeverbände (ohne marktbestimmte Tätigkeit) und Gemeindefonds		2.923,90
1/920000-720000	Ausschließliche Gemeindeabgaben	Kostenbeiträge (Kostenersätze) für Leistungen		9.177,10
<b>Transferzahlungen von/an Sozialversicherungsträger</b>				
<b>Gesamtsumme Transferzahlungen von/an Sozialversicherungsträger</b>			<b>0,00</b>	<b>7.019,04</b>
<b>Summe Kapitaltransfers</b>			<b>0,00</b>	<b>0,00</b>
<b>Summe Transfers</b>			<b>0,00</b>	<b>7.019,04</b>
1/000000-752000	Gemeindevertreter	VBV Pensionskasse Bgm.		7.019,04

Haushaltskonto	Bezeichnung Ansatz	Bezeichnung Post	Summe Einzahlungen	Summe Auszahlungen
<b>Transferzahlungen von/an sonst. Träger des öffentlichen Rechts</b>				
<b>Gesamtsumme Transferzahlungen von/an sonst. Träger des öffentlichen Rechts</b>			<b>87.730,53</b>	<b>332.236,18</b>
<b>Summe Kapitaltransfers</b>			<b>84.712,95</b>	<b>100.000,00</b>
<b>Summe Transfers</b>			<b>3.017,58</b>	<b>232.236,18</b>
2/211000+867000	Volksschulen	Benützungen Vereine div. Räumlichkeiten VS (Turnsaal etc.)	185,00	
2/240000+810001	Kindergarten Maissau	Beiträge Elternverein	1.248,87	
2/240020+810001	Kindergarten Unterdümbach	Beiträge Elternverein	583,71	
2/325000+864000	Festspiele	Subventionen Stiftung, Gesellschaft etc.	1.000,00	
6/163002+303000	Freiwillige Feuerwehren	Beitrag FF Oberdürnbach	46.737,95	
6/163005+303000	Freiwillige Feuerwehren	Beitrag FF Maissau	37.975,00	
1/022000-726000	Standesamt	Beitrag an Fachverband		234,00
1/060000-726000	Beiträge an Verbände, Vereine und sonstige Organisationen	Gemeindevertreterverband und leit. Gde.Bed.		15.441,86
1/163000-754000	Freiwillige Feuerwehren	Beitr. Land+ Bezirk Erstalarmierung FF		590,46
1/163000-757000	Freiwillige Feuerwehren	Subventionen FF		25.100,00
1/180000-726000	Zivilschutz	Mitgliedsbeitrag Zivilschutzverband		412,65
1/211000-720100	Volksschulen	Kosten NM-Betreuung "NÖ Familienl.,Bildungsdir."		45.973,09
1/262000-757000	Sportplätze	Transfers an private Organisationen ohne Erwerbszweck		1.500,00
1/321000-757000	Einrichtungen der Musikpflege	Zuschüsse an Musikkapellen		108.804,17
1/429000-757000	Sonstige Einrichtungen und Maßnahmen	Freie Wohlfahrt f.bedürftige Spende		520,00
1/581000-755000	Maßnahmen der Veterinärmedizin	Beitrag Tierarzt Katzenkastration		720,00
1/770000-726000	Einrichtungen zur Förderung des Tourismus	Mitgliedsbeiträge		27.125,85
1/789000-752000	Sonstige Einrichtungen und Maßnahmen	Gegenverrechnung Kommunalsteuer WIP		5.814,10
1/914000-775001	Beteiligungen	Baukostenzuschuss MAG		100.000,00
<b>Gesamtsumme</b>			<b>3.595.315,95</b>	<b>1.696.375,88</b>

Nachweis über Haushaltsrücklagen und  
Zahlungsmittelreserven (Anlage 6b)



Haushaltsrücklagen			Rücklagenstand			Rücklagenstand			Zahlungsmittelreserven		
Nr.	Verwendungszweck	Ansatz	31.12.2024	Zuführungen	Entnahmen	31.12.2025	31.12.2024	31.12.2025	Konto-/Sparbuchnummer		
8/9990934/00002	Rücklage ABA	851000	162.650,66	1.365,38	40.000,00	124.016,04	162.650,66	124.016,04	ZW 21 294021		
8/9990934/00003	Rücklage SWAP-Geschäfte	910000	144.714,85	40.351,39	78.101,00	106.965,24	144.714,85	106.965,24	AT81 3212 3000 4010 8383		
									ZW 22 294022		
									AT26 3212 3000 3018 8601		
	<b>Zweckgebundene Haushaltsrücklagen</b>		<b>307.365,51</b>	<b>41.716,77</b>	<b>118.101,00</b>	<b>230.981,28</b>	<b>307.365,51</b>	<b>230.981,28</b>			
8/9997935/00001	Rücklage aus 50 % des Eröffnungsbilanzsaldos (50% v. 12.693.941,75)	912000	6.098.970,87		84.136,54	6.014.834,33					
8/9997935/00002	Haushaltspotenzial Rücklage	990000	1.134.233,55		132.186,88	1.002.046,67					
	<b>Rücklagen ohne Zahlungsmittelreserve</b>		<b>7.233.204,42</b>	<b>0,00</b>	<b>216.323,42</b>	<b>7.016.881,00</b>	<b>0,00</b>	<b>0,00</b>			
	<b>Gesamtsummen</b>		<b>7.540.569,93</b>	<b>41.716,77</b>	<b>334.424,42</b>	<b>7.247.862,28</b>	<b>307.365,51</b>	<b>230.981,28</b>			



Einzelnachweis über Finanzschulden und Schuldendienst  
(Anlage 6c)

Kontonummer Darlehensnr.	Ansatz	Darlehensgeber/Staat Aktenzahl	Verwendungszweck Genehmigungsdatum/-vermerk	Beschluss- Datum	Zinssatz Zinsindikator	Währung	Laufzeit
<b>1. Darlehen für Investitionszwecke</b>							
<b>1.1. ... von Trägern des öffentlichen Rechts</b>							
<b>1.1.1. ... von Bund, Bundesfonds, Bundeskammern</b>							
<b>1.1.2. ... von Ländern, Landesfonds, Landeskammern</b>							
60007 850011	850000	NÖ Wasserwirtschaftsfonds/AT 602509125	WVA BA 08 - Hornerstraße WWF	WVA BA 08 - Hornerstraße	1,000%	EUR	01.11.2012 - 31.12.2035
60007 850012	850000	NÖ Wasserwirtschaftsfonds/AT 602512819	WVA BA 07 - Kremserstraße WWF	WVA BA 07 - Kremserstraße	1,000%	EUR	01.05.2007 - 31.12.2031
60007 851010	851000	NÖ Wasserwirtschaftsfonds/AT 602501981	ABA BA04 OD/UD WWF	ABA BA04 OD/UD	1,000%	EUR	01.11.2012 - 31.12.2034
60007 851012	851000	NÖ Wasserwirtschaftsfonds/AT 602509133	ABA BA 06 MAG WWF	ABA BA 06 MAG	1,000%	EUR	01.05.2007 - 31.12.2032
60007 851013	851000	NÖ Wasserwirtschaftsfonds/AT 602506290	ABA BA 05 - Hauptplatz WWF	ABA BA 05 - Hauptplatz	1,000%	EUR	01.05.2007 - 31.12.2031
60007 851019	851000	NÖ Wasserwirtschaftsfonds/AT 60251456	ABA BA 07 Eggdf., Kl. B. Reikersdf. Gumping WWF	ABA BA 07	1,000%	EUR	01.11.2012 - 31.12.2037
60007 851028	851000	NÖ Wasserwirtschaftsfonds/AT 602519651	ABA BA 09 Grübern/Whdf. WWF	ABA BA 09	1,000%	EUR	01.05.2017 - 31.12.2040
60007 851043	851000	NÖ Wasserwirtschaftsfonds/AT 40077033/4	ABA Kläranlage Ravelsbach BA33 WWF, (Kontoanlage nur mit 50%-Betrag)	Kläranlage Ravelsbach BA33	1,000%	EUR	01.01.2012 - 31.12.2041
<b>1.1.3. ... von Gemeinden, Gemeindeverbänden, Gemeindefonds</b>							
<b>1.1.4. ... von Sozialversicherungsträgern</b>							
<b>1.1.5. ... von sonstigen Trägern des öffentlichen Rechts</b>							
<b>1.2. ... von Beteiligungen der Gebietskörperschaft (ohne Finanzunternehmungen)</b>							
<b>1.3. ... von Unternehmen (ohne Beteiligungen und ohne Finanzunternehmungen)</b>							
<b>1.4. ... von Finanzunternehmen</b>							
<b>1.4.1. ... von Finanzunternehmen im Inland</b>							
60001 211009	211000	Raiffeisenbank Eggenburg/AT 24-20.140.034	VS Maissau Sanierung	Sanierung VS Maissau	1,078%	EUR	01.06.2004 - 31.03.2019

Kontonummer Darlehensnr.	Darlehenshöhe Gesamt	Buchwert 31.12.2024	Zugang	Tilgung	Zinsen	Summe Schuldendienst	Schuldendienst- ersätze	Buchwert 31.12.2025	Kursgewinn/ -verlust	Buchwert inkl. KG/KV	Netto Schuldendienst
60007 850011	19.231,70	19.231,70						19.231,70		19.231,70	
60007 850012	23.793,58	23.793,58						23.793,58		23.793,58	
60007 851010	238.651,17	238.651,17						238.651,17		238.651,17	
60007 851012	15.072,00	15.072,00						15.072,00		15.072,00	
60007 851013	29.499,87	29.499,87						29.499,87		29.499,87	
60007 851019	371.163,90	371.163,90						371.163,90		371.163,90	
60007 851028	229.434,43	229.434,43						229.434,43		229.434,43	
60007 851043	133.014,28	133.014,30						133.014,30		133.014,30	
60001 211009	356.000,00						140,16				-140,16

Kontonummer Darlehensnr.	Ansatz	Darlehensgeber/Staat Aktenzahl	Verwendungszweck Genehmigungsdatum/-vermerk	Beschluss- Datum	Zinssatz Zinsindikator	Währung	Laufzeit
60001 240001	240000	Raiffeisenbank Eggenburg/AT 34-00,100,016	Kindergarten Maissau Neubau	Neubau KG Maissau	4,471%	EUR	01.06.2009 - 01.12.2023
60001 850037	850000	Raiffeisenbank Eggenburg/AT 16-20.140.034	WVA Erweiterung Eggendorf BA06	Erweiterung Eggendorf BA06	2,750%	EUR	01.01.2001 - 31.12.2025
60001 851045	851000	Raiffeisenbank Eggenburg/AT 41-00.100.016	ABA Siedlungserw. UD/Grübern BA ...	01.09.2022 ABA Siedlungserweiterung UD/Grübern BA ...	2,483%	EUR	01.01.2022 - 20.09.2047
60002 851033	851000	Bawag PSK/AT 1.179.429	ABA BA 04 - OD/UD	Abwasserbeseitigungsanlag e BA04 - OD/UD	2,282%	EUR	05.09.2005 - 01.06.2030
60002 851034	851000	Bawag PSK/AT 1.179.405	ABA BA 05 - Hauptplatz	ABA BA 05 - Hauptplatz	2,282%	EUR	05.09.2005 - 01.06.2030
60004 910010	910000	RAIFFEISENLANDESBANK NIEDERÖSTERREICH- WIE AT2332000000200498766	SWAP RLB, Vergleichszahlung	SWAP	0,000%	EUR	01.01.2014 - 30.04.2042
60005 840001	840000	Sparkasse Horn-Ravelsbach-Kirchberg AG/AT 70 2022 1072 0709 3407	Baulanderweiterung Unterdürnbach, Endfälliger Kredit 2029	24.03.2021 Baulanderweiterung Unterdürnbach	2,480%	EUR	01.01.2021 - 31.12.2029
60006 851018	851000	Bank Austria/AT 53669/259.219	ABA BA 07 (Eggendorf, Reikersdorf, Gumping)	ABA BA 07 (Eggendorf, Reikersdorf, Gumping)	2,585%	EUR	01.02.2009 - 01.08.2033
60009 211001	211000	Erste Bank d. österr. Sparkassen AG/AT 21 2011 1837 1527 3800	Turnsaal + NM-Betreuung VS Sanierung	11.04.2017 Sanierung Turnsaal VS	1,820%	EUR	30.09.2017 - 30.09.2032
60135 164001	164000	HYPO NOE Landesbank für Niederösterreich und Wien AC 466-297704	FF Haus Maissau /Land NÖ	19.06.2018 FF Haus Maissau	1,933%	EUR	01.01.2018 - 31.12.2036
60135 240002	240000	HYPO NOE Landesbank für Niederösterreich und Wien AC 466464708	Neubau Kindergarten Maissau - 3. Gruppe Kleinkind 25.04.2024/NÖ Schul- u. KG Fond	13.12.2023 Neubau Kindergarten Maissau - Kleinkind	3,536%	EUR	01.01.2023 - 31.12.2033
60135 782002	782000	HYPO NOE Landesbank für Niederösterreich und Wien AC 466417904	Nahversorger Umschuldung Raika Darlehen 24.11.2021/NÖ LRG	03.11.2021 Nahversorger Umschuldung Raika Darlehen	0,468%	EUR	20.11.2021 - 31.12.2036
60135 850004	850000	HYPO NOE Landesbank für Niederösterreich und Wien AC 466324302	WVA BA 14, Siedlung Eggdf. Himmelbauer	02.10.2019 Bankkredit WVA Eggdf. Himmelbauer	1,075%	EUR	01.01.2019 - 31.12.2044
60135 850028	850000	HYPO NOE Landesbank für Niederösterreich und Wien AC 466418005	WVA Umschuldung 3 Raika Darlehen	03.11.2021 WVA Umschuldung 3 Raika Darlehen	0,468%	EUR	20.11.2021 - 31.12.2036

Kontonummer Darlehensnr.	Darlehenshöhe Gesamt	Buchwert 31.12.2024	Zugang	Tilgung	Zinsen	Summe Schuldendienst	Schuldendienst- ersätze	Buchwert 31.12.2025	Kursgewinn/ -verlust	Buchwert inkl. KG/KV	Netto Schuldendienst
60001 240001	550.000,00						364,33				-364,33
60001 850037	599.550,88	38.695,00		38.695,00	809,99	39.504,99					39.504,99
60001 851045	460.000,00	423.200,00		18.400,00	13.770,09	32.170,09		404.800,00		404.800,00	32.170,09
60002 851033	1.810.000,00	453.090,00		77.581,42	11.565,29	89.146,71		375.508,58		375.508,58	89.146,71
60002 851034	459.362,32	116.525,85		19.952,41	2.974,37	22.926,78		96.573,44		96.573,44	22.926,78
60004 910010	2.407.263,00	2.002.201,00		78.101,00		78.101,00		1.924.100,00		1.924.100,00	78.101,00
60005 840001	300.000,00	222.372,00		46.282,00	6.895,91	53.177,91		176.090,00		176.090,00	53.177,91
60006 851018	2.200.000,00	858.892,31		82.256,40	30.671,57	112.927,97		776.635,91		776.635,91	112.927,97
60009 211001	750.000,00	341.649,90		40.013,31	6.120,07	46.133,38	19.992,00	301.636,59		301.636,59	26.141,38
60135 164001	900.000,00	690.000,00		60.000,00	13.047,75	73.047,75	5.074,12	630.000,00		630.000,00	67.973,63
60135 240002	650.000,00	615.789,47		68.421,06	21.169,48	89.590,54	17.736,62	547.368,41		547.368,41	71.853,92
60135 782002	440.000,00	348.965,54		30.344,82	1.619,55	31.964,37		318.620,72		318.620,72	31.964,37
60135 850004	169.000,00	135.200,00		6.760,00	1.455,02	8.215,02		128.440,00		128.440,00	8.215,02
60135 850028	195.000,00	149.500,00		13.000,00	693,83	13.693,83		136.500,00		136.500,00	13.693,83

Kontonummer Darlehensnr.	Ansatz	Darlehensgeber/Staat Aktenzahl	Verwendungszweck Genehmigungsdatum/-vermerk	Beschluss- Datum	Zinssatz Zinsindikator	Währung	Laufzeit
60135 851002	851000	HYPO NOE Landesbank für Niederösterreich und Wien AG 466323918	ABA BA 12 - Siedlung Eggdf. Himmelbauer		1,075%	EUR	01.01.2019 - 31.12.2044
60135 851044	851000	HYPO NOE Landesbank für Niederösterreich und Wien AG 466417807	ABA Umschuldung 5 Raika Darlehen	03.11.2021	0,468%	EUR	20.11.2021 - 31.12.2036
							Darlehen Darlehen

## 1.4.2. ... von Finanzunternehmen im Ausland

## 1.5. ... von Sonstigen

**Zwischensumme****2. Finanzschulden für den laufenden Aufwand**

## 2.1. ... von Trägern des öffentlichen Rechts

## 2.1.1. ... von Bund, Bundesfonds, Bundeskammern

## 2.1.2. ... von Ländern, Landesfonds, Landeskammern

## 2.1.3. ... von Gemeinden, Gemeindeverbänden, Gemeindefonds

## 2.1.4. ... von Sozialversicherungsträgern

## 2.1.5. ... von sonstigen Trägern des öffentlichen Rechts

## 2.2. ... von Beteiligungen der Gebietskörperschaft (ohne Finanzunternehmungen)

## 2.3. ... von Unternehmen (ohne Beteiligungen und ohne Finanzunternehmungen)

## 2.4. ... von Finanzunternehmen

## 2.4.1. ... von Finanzunternehmen im Inland

## 2.4.2. ... von Finanzunternehmen im Ausland

## 2.5. ... von Sonstigen

**Zwischensumme****SUMME (1 und 2)**

Davon ohne Quasi-KG \*)

Davon Quasi-KG \*)

\*) Quasi-Kapitalgesellschaften außerhalb des Sektors Staat gemäß ESVG (Ansatz 85-86).

Kontonummer Darlehensnr.	Darlehenshöhe Gesamt	Buchwert 31.12.2024	Zugang	Tilgung	Zinsen	Summe Schuldendienst	Schuldendienst- ersätze	Buchwert 31.12.2025	Kursgewinn/ -verlust	Buchwert inkl. KG/KV	Netto Schuldendienst
60135 851002	260.000,00	208.000,00		10.400,00	2.238,48	12.638,48		197.600,00		197.600,00	12.638,48
60135 851044	2.525.000,00	1.935.833,31		168.333,34	8.984,21	177.317,55		1.767.499,97		1.767.499,97	177.317,55
		<b>9.599.775,33</b>	<b>0,00</b>	<b>758.540,76</b>	<b>122.015,61</b>	<b>880.556,37</b>	<b>43.307,23</b>	<b>8.841.234,57</b>	<b>0,00</b>	<b>8.841.234,57</b>	<b>837.249,14</b>
		<b>0,00</b>	<b>0,00</b>	<b>0,00</b>	<b>0,00</b>	<b>0,00</b>	<b>0,00</b>	<b>0,00</b>	<b>0,00</b>	<b>0,00</b>	<b>0,00</b>
		<b>9.599.775,33</b>	<b>0,00</b>	<b>758.540,76</b>	<b>122.015,61</b>	<b>880.556,37</b>	<b>43.307,23</b>	<b>8.841.234,57</b>	<b>0,00</b>	<b>8.841.234,57</b>	<b>837.249,14</b>
		<b>4.220.977,91</b>	<b>0,00</b>	<b>323.162,19</b>	<b>48.852,76</b>	<b>372.014,95</b>	<b>43.307,23</b>	<b>3.897.815,72</b>	<b>0,00</b>	<b>3.897.815,72</b>	<b>328.707,72</b>
		<b>5.378.797,42</b>	<b>0,00</b>	<b>435.378,57</b>	<b>73.162,85</b>	<b>508.541,42</b>	<b>0,00</b>	<b>4.943.418,85</b>	<b>0,00</b>	<b>4.943.418,85</b>	<b>508.541,42</b>



Anlagenspiegel nach Ansatz (Anlage 6g)



MVAG	Ansatz	Bezeichnung	Buchwert 31.12.2024	Zugänge/ + Umbuchungen -	Abgänge/ -	Wertaufholung+/ Wertminderung-	Abschreibung	Buchwert 31.12.2025
<b>1010</b>	<b>Immaterielle Vermögenswerte</b>		<b>372.305,79</b>	<b>171.525,80</b>	<b>0,00</b>	<b>0,00</b>	<b>21.997,44</b>	<b>521.834,15</b>
	010000	Zentralamt	12.207,60				2.701,61	9.505,99
	031000	Raumordnung	17.078,55	41.321,23			3.037,10	55.362,68
	520000	Natur- und Landschaftsschutz	8.584,72				3.433,89	5.150,83
	850000	Betriebe der Wasserversorgung	56.362,49	31.740,75			1.750,00	86.353,24
	851000	Betriebe der Abwasserbeseitigung	278.072,43	98.463,82			11.074,84	365.461,41
<b>1021</b>	<b>Grundstücke, Grundstückseinrichtungen und Infrastruktur</b>		<b>11.680.396,33</b>	<b>703.810,54</b>	<b>68.331,00</b>	<b>15.770,65</b>	<b>539.257,74</b>	<b>11.792.388,78</b>
	010000	Zentralamt	93.536,00					93.536,00
	164000	Förderung der Brandbekämpfung und Brandverhütung	130.465,71				4.092,64	126.373,07
	211000	Volksschulen	23.421,00					23.421,00
	240010	Kindergarten Eggendorf	4.913,00					4.913,00
	240020	Kindergarten Unterdümbach	4.484,00					4.484,00
	262000	Sportplätze	4.403,00					4.403,00
	321000	Einrichtungen der Musikpflege	16.280,00					16.280,00
	340000	Museen	2.567,00					2.567,00
	390000	Kirchliche Angelegenheiten	4.233,00					4.233,00
	612000	Gemeindestraßen	4.344.154,27	183.578,05			282.815,15	4.244.917,17
	616000	Sonstige Straßen und Wege	21.814,78	414.661,29				436.476,07
	640000	Einrichtungen und Maßnahmen nach der Straßenverkehrsordnung	2.474,74				235,69	2.239,05
	710000	Land- und forwirtschaftlicher Wegebau	2.126.930,39	30.638,34			249.198,25	1.908.370,48
	771000	Maßnahmen zur Förderung des Fremdenverkehrs	4.878,41					4.878,41
	812000	WC Anlagen	6.105,00					6.105,00
	817000	Friedhöfe einschließlich Einsegnungshallen und Krematorien	4.358,00					4.358,00
	819000	Sonstige öffentliche Einrichtungen	45.821,00					45.821,00
	820000	Wirtschaftshöfe	2.257,00					2.257,00
	840000	Grundbesitz	4.722.270,94	74.932,86	68.331,00	15.770,65		4.744.643,45
	851000	Betriebe der Abwasserbeseitigung	87.327,00					87.327,00
	896000	Campingplätze	27.702,09				2.916,01	24.786,08
<b>1022</b>	<b>Gebäude und Bauten</b>		<b>5.365.639,16</b>	<b>64.619,33</b>	<b>0,00</b>	<b>0,00</b>	<b>165.411,51</b>	<b>5.264.846,98</b>
	010000	Zentralamt	172.088,89				11.489,23	160.599,66
	164000	Förderung der Brandbekämpfung und Brandverhütung	1.728.479,65	41.158,81			44.155,06	1.725.483,40
	211000	Volksschulen	1.054.514,13				31.177,75	1.023.336,38
	240000	Kindergarten Maissau	1.278.838,71	20.578,51			35.372,14	1.264.045,08
	262000	Sportplätze	30.417,09				5.069,52	25.347,57
	340000	Museen	224.817,75	2.882,01			4.646,93	223.052,83
	363000	Altstadterhaltung und Ortsbildpflege	42.473,27				5.091,72	37.381,55
	812000	WC Anlagen						
	817000	Friedhöfe einschließlich Einsegnungshallen und Krematorien	32.635,12				763,07	31.872,05
	819000	Sonstige öffentliche Einrichtungen	228.733,28				9.273,30	219.459,98

MVAG	Ansatz	Bezeichnung	Buchwert 31.12.2024	Zugänge/ + Umbuchungen -	Abgänge/ -	Wertaufholung+/ Wertminderung-	Abschreibung	Buchwert 31.12.2025
	820000	Wirtschaftshöfe	40.006,43				3.641,80	36.364,63
	851000	Betriebe der Abwasserbeseitigung	515.943,67				13.061,87	502.881,80
	853000	Betriebe für die Errichtung und Verwaltung von Wohn- und Geschäftsgebäuden	16.691,17				1.669,12	15.022,05
<b>1023</b>	<b>Wasser- und Abwasserbauten und -anlagen</b>		<b>8.975.512,50</b>	<b>13.112,37</b>	<b>0,00</b>	<b>0,00</b>	<b>384.251,43</b>	<b>8.604.373,44</b>
	850000	Betriebe der Wasserversorgung	847.303,92	2.377,03			59.606,86	790.074,09
	851000	Betriebe der Abwasserbeseitigung	8.128.208,58	10.735,34			324.644,57	7.814.299,35
<b>1024</b>	<b>Sonderanlagen</b>		<b>656.029,52</b>	<b>30.941,80</b>	<b>0,00</b>	<b>0,00</b>	<b>77.943,57</b>	<b>609.027,75</b>
	369000	Sonstige Einrichtungen und Maßnahmen	10.478,54				873,21	9.605,33
	612000	Gemeindestraßen	57.418,97	16.777,04			4.519,16	69.676,85
	751000	Elektrizität	55.163,35	14.164,76			3.343,23	65.984,88
	771000	Maßnahmen zur Förderung des Fremdenverkehrs	2.330,73				160,74	2.169,99
	812000	WC Anlagen	6.506,54				325,33	6.181,21
	816000	Öffentliche Beleuchtung und öffentliche Uhren	504.848,89				67.107,41	437.741,48
	819000	Sonstige öffentliche Einrichtungen	19.282,50				1.614,49	17.668,01
<b>1025</b>	<b>Technische Anlagen, Fahrzeuge und Maschinen</b>		<b>326.270,20</b>	<b>300.692,41</b>	<b>0,00</b>	<b>0,00</b>	<b>89.912,74</b>	<b>537.049,87</b>
	010000	Zentralamt						
	163000	Freiwillige Feuerwehren	33.261,60				3.955,00	29.306,60
	163001	Freiwillige Feuerwehren	111.029,89	289.285,91			43.732,58	356.583,22
	211000	Volksschulen	11.657,17	5.020,80			16.677,97	
	820000	Wirtschaftshöfe	53.095,27				9.329,83	43.765,44
	821000	Fuhrpark	96.679,24				12.775,18	83.904,06
	850000	Betriebe der Wasserversorgung	13.276,22	6.385,70			2.812,97	16.848,95
	851000	Betriebe der Abwasserbeseitigung	2.467,01				259,69	2.207,32
	870000	Elektrizitätsversorgung	4.803,80				369,52	4.434,28
<b>1026</b>	<b>Amts-, Betriebs- und Geschäftsausstattung</b>		<b>111.833,87</b>	<b>12.319,40</b>	<b>0,00</b>	<b>0,00</b>	<b>20.700,71</b>	<b>103.452,56</b>
	010000	Zentralamt	25.590,14	10.926,44			7.245,85	29.270,73
	164000	Förderung der Brandbekämpfung und Brandverhütung	5.814,99				1.292,22	4.522,77
	211000	Volksschulen	8.600,97	1.392,96			4.072,01	5.921,92
	240000	Kindergarten Maissau	55.033,29				6.114,81	48.918,48
	240020	Kindergarten Unterdürnbach	16.794,48				1.975,82	14.818,66
	510000	Medizinische Bereichsversorgung						
	851000	Betriebe der Abwasserbeseitigung						
<b>1027</b>	<b>Kulturgüter</b>		<b>327.155,92</b>	<b>0,00</b>	<b>0,00</b>	<b>0,00</b>	<b>13.502,36</b>	<b>313.653,56</b>
	340000	Museen	26.868,14				1.168,18	25.699,96
	390000	Kirchliche Angelegenheiten	213.279,07				8.590,64	204.688,43
	771000	Maßnahmen zur Förderung des Fremdenverkehrs	64.471,05				2.889,24	61.581,81
	817000	Friedhöfe einschließlich Einsegnungshallen und Krematorien	22.537,66				854,30	21.683,36

MVAG	Ansatz	Bezeichnung	Buchwert 31.12.2024	Zugänge/ + Umbuchungen -	Abgänge/ -	Wertaufholung+/ Wertminderung-	Abschreibung	Buchwert 31.12.2025
	819000	Sonstige öffentliche Einrichtungen						
		<b>Summe Aktiva</b>	<b>27.815.143,29</b>	<b>1.297.021,65</b>	<b>68.331,00</b>	<b>15.770,65</b>	<b>1.312.977,50</b>	<b>27.746.627,09</b>

MVAG	Ansatz	Bezeichnung	Buchwert 31.12.2024	Zugänge/ + Umbuchungen -	Abgänge/ -	Wertaufholung+/ Wertminderung-	Abschreibung	Buchwert 31.12.2025
<b>1311</b>	<b>Investitionszuschüsse von Trägern öffentlichen Rechts</b>		<b>-5.684.987,56</b>	<b>0,00</b>	<b>842.827,54</b>	<b>0,00</b>	<b>-270.315,57</b>	<b>-6.257.499,53</b>
	010000	Zentralamt	-48.474,56				-3.054,46	-45.420,10
	163001	Freiwillige Feuerwehren	-40.155,64		162.361,92		-21.309,59	-181.207,97
	164000	Förderung der Brandbekämpfung und Brandverhütung	-704.828,54				-17.467,86	-687.360,68
	211000	Volksschulen	-262.704,46				-7.924,05	-254.780,41
	240000	Kindergarten Maissau	-447.500,15		141.700,00		-16.004,43	-573.195,72
	262000	Sportplätze	-14.999,67				-2.499,95	-12.499,72
	340000	Museen	-94.418,29				-2.296,45	-92.121,84
	363000	Altstadterhaltung und Ortsbildpflege	-11.684,35				-1.636,08	-10.048,27
	369000	Sonstige Einrichtungen und Maßnahmen	-3.636,37				-303,03	-3.333,34
	390000	Kirchliche Angelegenheiten	-87.058,76				-3.115,92	-83.942,84
	612000	Gemeindestraßen	-280.807,29		30.000,00		-10.865,53	-299.941,76
	616000	Sonstige Straßen und Wege	-100.435,00		172.164,16			-272.599,16
	710000	Land- und forwirtschaftlicher Wegebau	-18.892,16		33.135,46		-4.135,06	-47.892,56
	751000	Elektrizität	-21.558,80				-1.306,59	-20.252,21
	771000	Maßnahmen zur Förderung des Fremdenverkehrs	-44.090,91				-2.000,00	-42.090,91
	812000	WC Anlagen	-1.844,15				-92,21	-1.751,94
	816000	Öffentliche Beleuchtung und öffentliche Uhren	-50.845,86				-7.263,69	-43.582,17
	817000	Friedhöfe einschließlich Einsegnungshallen und Krematorien	-6.685,64				-290,68	-6.394,96
	819000	Sonstige öffentliche Einrichtungen	-76.204,35				-3.515,91	-72.688,44
	820000	Wirtschaftshöfe	-6.332,17				-633,22	-5.698,95
	821000	Fuhrpark	-347,36				-63,16	-284,20
	850000	Betriebe der Wasserversorgung	-252.295,21		539,00		-24.720,63	-228.113,58
	851000	Betriebe der Abwasserbeseitigung	-3.090.502,63		302.927,00		-137.903,86	-3.255.525,77
	853000	Betriebe für die Errichtung und Verwaltung von Wohn- und Geschäftsgebäuden	-3.121,92				-312,19	-2.809,73
	870000	Elektrizitätsversorgung	-1.313,32				-101,02	-1.212,30
	896000	Campingplätze	-14.250,00				-1.500,00	-12.750,00
<b>1313</b>	<b>Investitionszuschüsse von Übrigen</b>		<b>-1.419.402,89</b>	<b>0,00</b>	<b>86.900,48</b>	<b>0,00</b>	<b>-56.510,58</b>	<b>-1.449.792,79</b>
	163001	Freiwillige Feuerwehren	-30.000,00		37.975,00		-7.797,50	-60.177,50
	340000	Museen	-78.400,00				-1.600,00	-76.800,00
	363000	Altstadterhaltung und Ortsbildpflege	-2.568,33				-270,35	-2.297,98
	710000	Land- und forwirtschaftlicher Wegebau	-5.494,12				-611,76	-4.882,36
	850000	Betriebe der Wasserversorgung	-136.582,91		21.059,05		-7.845,68	-149.796,28
	851000	Betriebe der Abwasserbeseitigung	-1.166.357,53		27.866,43		-38.385,29	-1.155.838,67
		<b>Summe Passiva</b>	<b>-7.104.390,45</b>	<b>0,00</b>	<b>929.728,02</b>	<b>0,00</b>	<b>-326.826,15</b>	<b>-7.707.292,32</b>
		<b>Saldo Aktiva/Passiva</b>	<b>20.710.752,84</b>	<b>1.297.021,65</b>	<b>998.059,02</b>	<b>15.770,65</b>	<b>986.151,35</b>	<b>20.039.334,77</b>

Liste der nicht bewerteten Kulturgüter (Anlage 6h)



Art	Bezeichnung	Standort	Anzahl (bei Sammlungen)
Unbeweglich	Gedenkweg Einem n. OD	340 Einem-Museum/Einem Gedenkweg	1
Unbeweglich	Kapelle Maria Empfängnis Eggendorf/W., vor Pfarrhof	390 Kleindenkmäler/Eggendorf/W.	1
Unbeweglich	Kapelle Eggendorf/W., Ortseingang, von Zemling kommend	390 Kleindenkmäler/Eggendorf/W.	1
Unbeweglich	Kapelle Krönung Mariäns Eggendorf/W., Straße von Baierdorf kommend	390 Kleindenkmäler/Eggendorf/W.	1
Unbeweglich	Johannes Nepomuk Eggendorf/W., Vorgarten GH Winkelhofer	390 Kleindenkmäler/Eggendorf/W.	1
Unbeweglich	Pietasäule Eggendorf/W., Ortseingang von Baierdorf kommend	390 Kleindenkmäler/Eggendorf/W.	1
Unbeweglich	Steinkreuz Eggendorf/W., Straße nach Kleinburgstall	390 Kleindenkmäler/Eggendorf/W.	1
Unbeweglich	Rosch-Marterl Eggendorf/W., Acker im Zemlinger Feld	390 Kleindenkmäler/Eggendorf/W.	1
Unbeweglich	Hl. Sebastian Grübern, Ortseingang von Eggendorf/W. kommend	390 Kleindenkmäler/Grübern	1
Unbeweglich	Bildstock Gumping, Ortseingang von Reikersdorf kommend	390 Kleindenkmäler/Gumping	1
Unbeweglich	Dreifaltigkeitssäule Kleinburgstall, GH Fletzer	390 Kleindenkmäler/Kleinburgstall	1
Unbeweglich	Bildstock Kleinburgstall, Straße nach Reikersdorf	390 Kleindenkmäler/Kleinburgstall	1
Unbeweglich	Vierzehn Nothelfer Kl.Burgstall	390 Kleindenkmäler/Kleinburgstall	1
Unbeweglich	Wallfahrerkreuz Kl.Burgstall	390 Kleindenkmäler/Kleinburgstall	1
Unbeweglich	Hl. Florian Limberg, im Schloßpark bei Gartenmauer	390 Kleindenkmäler/Limberg	1
Unbeweglich	Hl. Nepomuk Limberg, bei Schleinerbachbrücke	390 Kleindenkmäler/Limberg	1
Unbeweglich	Dreifaltigkeitssäule Limberg, Straße nach Straning	390 Kleindenkmäler/Limberg	1
Unbeweglich	Pietasäule Limberg, Straße nach Straning	390 Kleindenkmäler/Limberg	1
Unbeweglich	Dreifaltigkeitsgruppe Limberg, bei Kleinstraße Nr. 1	390 Kleindenkmäler/Limberg	1
Unbeweglich	Pietasäule 1725 Limberg, Pfaffengraben nach Bahndurchlass	390 Kleindenkmäler/Limberg	1
Unbeweglich	Steinkreuz Limberg, Steinweg nach Bahnunterführung	390 Kleindenkmäler/Limberg	1
Unbeweglich	Topf-Kapelle Maissau, B35 Ortseingang von Wilhelmsdorf kommend	390 Kleindenkmäler/Maissau	1
Unbeweglich	Kapelle Aigenstraße Maissau, Aigenstraße Richtung B4	390 Kleindenkmäler/Maissau	1
Unbeweglich	Hambeck Kapelle Maissau, bei Haus m Berg 2	390 Kleindenkmäler/Maissau	1

Art	Bezeichnung	Standort	Anzahl (bei Sammlungen)
Unbeweglich	Vormündlkapelle Maissau, Ortsausgang Richtung Limberg	390 Kleindenkmäler/Maissau	1
Unbeweglich	Hl. Donatus 1773 Maissau, Ortseingang von Wilhelmsdorf kommend	390 Kleindenkmäler/Maissau	1
Unbeweglich	Hl. Donatus 1757 Maissau, Waldrand westl. des Schlosses	390 Kleindenkmäler/Maissau	1
Unbeweglich	Weindl-Kreuz Maissau, Nähe Eigenstraße, Güterweg nach Oberravelsbach	390 Kleindenkmäler/Maissau	1
Unbeweglich	Pieta Dreieichenmotiv Aigenstraße Richtung B4 neben Kapelle	390 Kleindenkmäler/Maissau	1
Unbeweglich	Pestsäule Maissau, Hauptplatz vor GH Berger	390 Kleindenkmäler/Maissau	1
Unbeweglich	Dreifaltigkeitssäule Maissau, vor Kirche	390 Kleindenkmäler/Maissau	1
Unbeweglich	Hl. Nepomuk 1710 Maissau, Quittengang	390 Kleindenkmäler/Maissau	1
Unbeweglich	Ritter Maissau, Quittengang	390 Kleindenkmäler/Maissau	1
Unbeweglich	Hl. Florian 1773 Maissau, vor Znaimer Tor	390 Kleindenkmäler/Maissau	1
Unbeweglich	Hl. Nepomuk 1773 Maissau, vor Znaimer Tor	390 Kleindenkmäler/Maissau	1
Unbeweglich	Gläßkreuz Maissau, Kreuzung Bahnstraße - Kellergasse	390 Kleindenkmäler/Maissau	1
Unbeweglich	Urlauberkreuz Maissau, Kreuzung Kellergasse - Viaduktgasse	390 Kleindenkmäler/Maissau	1
Unbeweglich	Holzkreuz Maissau, gegenüber Kellergasse Nr. 8	390 Kleindenkmäler/Maissau	1
Unbeweglich	Hl. Vitus 1708 Maissau, Kellergasse bei Weingärten	390 Kleindenkmäler/Maissau	1
Unbeweglich	gekrönte Maria Maissau, oberer Weg	390 Kleindenkmäler/Maissau	1
Unbeweglich	Gedächtniskreuz Güterweg nach Parisdorf	390 Kleindenkmäler/Maissau	1
Unbeweglich	Dreifaltigkeitssäule Maissau, Kreuzung B4 nach Eggenburg	390 Kleindenkmäler/Maissau	1
Unbeweglich	Immaculata 1854 Maissau, B4 km 35,6	390 Kleindenkmäler/Maissau	1
Unbeweglich	Zimmermann Kreuz Maissau, B4 km 36,6 im Wald	390 Kleindenkmäler/Maissau	1
Unbeweglich	Bildsäule Maissau, B4 km 37	390 Kleindenkmäler/Maissau	1
Unbeweglich	Bildstock Oberdürnbach, Güterweg nach Maissau	390 Kleindenkmäler/Oberdürnbach	1
Unbeweglich	Schmerzensmann Oberdürnbach, Straße Maissau - Limberg	390 Kleindenkmäler/Oberdürnbach	1

Art	Bezeichnung	Standort	Anzahl (bei Sammlungen)
Unbeweglich	Immaculata Oberdürnbach, Straße Maissau - Limberg	390 Kleindenkmäler/Oberdürnbach	1
Unbeweglich	Steinkreuz 1885 Oberdürnbach, Straße Maissau - Limberg	390 Kleindenkmäler/Oberdürnbach	1
Unbeweglich	Steinkreuz Oberdürnbach, Straße Maissau - Eggenburg	390 Kleindenkmäler/Oberdürnbach	1
Unbeweglich	Dreifaltigkeitssäule Oberdürnbach, Straße Maissau - Eggenburg	390 Kleindenkmäler/Oberdürnbach	1
Unbeweglich	Hl. Katharina Oberdürnbach im Hof des Einem Museums	390 Kleindenkmäler/Oberdürnbach	1
Unbeweglich	Bildstock 1714 Reikersdorf, Ortseingang von Kleinburgstall kommend	390 Kleindenkmäler/Reikersdorf	1
Unbeweglich	Bildstock 1649 Reikersdorf, Straße nach Sachsendorf	390 Kleindenkmäler/Reikersdorf	1
Unbeweglich	Lichtsäule Unterdürnbach, bei Friedhof	390 Kleindenkmäler/Unterdürnbach	1
Unbeweglich	Dreifaltigkeitssäule Unterdürnbach, westliches Ortsende	390 Kleindenkmäler/Unterdürnbach	1
Unbeweglich	Pietasäule Unterdürnbach, Richtung Frauendorf, Nähe Bahngeleise	390 Kleindenkmäler/Unterdürnbach	1
Unbeweglich	Dreifaltigkeitssäule Unterdürnbach, Ortsende Richtung Frauendorf	390 Kleindenkmäler/Unterdürnbach	1
Unbeweglich	Bildstock Unterdürnbach, Weingarten am Güterweg nach Niederschleinz	390 Kleindenkmäler/Unterdürnbach	1
Unbeweglich	Dreifaltigkeitssäule Unterdürnbach, Straße nach Limberg	390 Kleindenkmäler/Unterdürnbach	1
Unbeweglich	Dreifaltigkeitssäule Unterdürnbach, Güterweg nach Niederschleinz	390 Kleindenkmäler/Unterdürnbach	1
Unbeweglich	Immaculata Unterdürnbach, Weingarten an Straße nach Oberdürnbach	390 Kleindenkmäler/Unterdürnbach	1
Unbeweglich	Steinkreuz Wilhelmsdorf, Haus Nr. 25	390 Kleindenkmäler/Wilhelmsdorf	1
Unbeweglich	Bildstock Wilhelmsdorf, B35 km 29	390 Kleindenkmäler/Wilhelmsdorf	1
Unbeweglich	Dreifaltigkeitssäule Wilhelmsdorf, B35 km 30	390 Kleindenkmäler/Wilhelmsdorf	1



Nachweis über unmittelbare Beteiligungen  
der Gebietskörperschaft (Anlage 6j)



**KEB energy community GmbH**

Name der Einheit	KEB energy community GmbH
Firmenbuch-Nr.	577372b
Beteiligungsart	Verbunden
Stamm-/Grundkapital	35.000,00
Anteil der Gebietskörperschaft in %	85,000
Buchwert der Beteiligung(t)	-67.580,93
Geschäftsjahr	01.01.2024 bis 31.12.2024
Eigenkapital / geschätztes Nettovermögen 01.01.2024	-26.948,19
Eigenkapital / geschätztes Nettovermögen 31.12.2024	-32.580,93
Bilanzsumme	549,26
Finanzverbindlichkeiten	29.630,19
Jahresüberschuss/Jahresfehlbetrag	-5.632,74
Gewinnausschüttungen an die Gebietskörperschaft	0,00
Klassifikation gem. ESVG	Privat kontrollierte nichtfinanzielle Kapitalgesellschaften (Inland)
Konzernabschluss	Nein

**Maissauer Amethyst GmbH**

Name der Einheit	Maissauer Amethyst GmbH
Firmenbuch-Nr.	183068v
Beteiligungsart	Verbunden
Stamm-/Grundkapital	37.000,00
Anteil der Gebietskörperschaft in %	87,840
Buchwert der Beteiligung(t)	22.450,00
Geschäftsjahr	01.01.2024 bis 31.12.2024
Eigenkapital / geschätztes Nettovermögen 01.01.2024	1.260.448,92
Eigenkapital / geschätztes Nettovermögen 31.12.2024	1.277.268,16
Bilanzsumme	2.921.471,66
Finanzverbindlichkeiten	186.788,17
Jahresüberschuss/Jahresfehlbetrag	16.819,24
Gewinnausschüttungen an die Gebietskörperschaft	0,00
Klassifikation gem. ESVG	Öffentlich kontrollierte finanzielle Kapitalgesellschaften (Inland)
Konzernabschluss	Nein



Rückstellungsspiegel (Anlage 6q)



Rückstellung	Stand 31.12.2024	Dotierungen (+)	Auflösung inkl. Verbrauch (-)	Stand 31.12.2025
<b>Kurzfristig</b>	<b>0,00</b>	<b>0,00</b>	<b>0,00</b>	<b>0,00</b>
Rückstellungen für Prozesskosten				
Rückstellungen für nicht konsumierte Urlaube				
Rückstellungen für ausstehende Rechnungen				
Sonstige kurzfristige Rückstellungen				
<b>Langfristig</b>	<b>196.417,83</b>	<b>29.345,36</b>	<b>16.606,43</b>	<b>209.156,76</b>
Rückstellungen für Abfertigungen	117.440,25	14.613,84	10.221,19	121.832,90
Rückstellungen für Jubiläumszuwendungen	78.977,58	14.731,52	6.385,24	87.323,86
Rückstellungen für Haftungen				
Rückstellungen für Sanierung von Altlasten				
Rückstellungen für Pensionen (Säule I)				
Sonstige langfristige Rückstellungen				
<b>Gesamtsumme</b>	<b>196.417,83</b>	<b>29.345,36</b>	<b>16.606,43</b>	<b>209.156,76</b>



Einzelnachweis über die nicht voranschlagswirksame Gebarung  
gemäß § 12 (Anlage 6t)



## Einzelnachweis der vermögenswirksamen Bestandskonten

Konto	Kontenbezeichnung	Stand 31.12.2024	Umsatz Soll	Umsatz Haben	Stand 31.12.2025
<b>Veränderung der nicht voranschlagswirksamen Forderungen</b>					
270000	Finanzamt Vorsteuerbeträge (nicht voranschlagswirksame Gebarung)	49.762,56	153.531,51	169.334,92	33.959,15
272000	Kautionen (nicht voranschlagswirksame Gebarung)	3.450,00	0,00	0,00	3.450,00
279000	Sonstige für Dritte geleistete Vorschüsse (nicht voranschlagswirksame Gebarung)	411,80	6.470,77	6.832,57	50,00
287000	Sonstige kurzfristige Forderungen (nicht voranschlagswirksame Gebarung)	0,00	2.303.078,08	2.303.078,08	0,00
	<b>Summe</b>	<b>53.624,36</b>	<b>2.463.080,36</b>	<b>2.479.245,57</b>	<b>37.459,15</b>
<b>Veränderung der nicht voranschlagswirksamen Verbindlichkeiten</b>					
360000	Umsatzsteuer (nicht voranschlagswirksame Gebarung)	4.832,59	133.807,00	138.707,10	9.732,69
361000	Erläge von/für Dienststellen der Gebietskörperschaften (nicht voranschlagswirksame Gebarung)	945,00	3.825,00	3.595,00	715,00
362000	Gehaltsabzugsgebarungen (nicht voranschlagswirksame Gebarung)	47.031,60	454.737,71	456.575,65	48.869,54
363000	Einbehaltungen und Überzahlungen von Dritten (nicht voranschlagswirksame Gebarung)	7.022,11	4.873,90	389,21	2.537,42
368000	Barvorlagen (nicht voranschlagswirksame Gebarung)	11.900,00	15.515,70	15.415,70	11.800,00
369000	Sonstige Erläge (nicht voranschlagswirksame Gebarung)	11.345,37	16.583,90	16.594,53	11.356,00
379000	Sonstige Verbindlichkeiten (nicht voranschlagswirksame Gebarung)	558,88	738.694,94	738.136,06	0,00
	<b>Summe</b>	<b>83.635,55</b>	<b>1.368.038,15</b>	<b>1.369.413,25</b>	<b>85.010,65</b>

## Einzelnachweis der finanzierungswirksamen Vorschuss- und Verwahrgeldkonten

(inkl. anteiliger Kundenforderungen und Lieferantenverbindlichkeiten)

Konto	Kontenbezeichnung	Stand 31.12.2024	Umsatz Soll	Umsatz Haben	Stand 31.12.2025
<b>Veränderung der nicht voranschlagswirksamen Forderungen</b>					
270000	Ust Vorsteuer	49.762,56	169.334,92	153.531,51	33.959,15
272000	Kautionen	3.450,00	0,00	0,00	3.450,00
279100	Bankomat	411,80	6.832,57	6.470,77	50,00
287777	Kassenbestandsveränderungen	0,00	2.303.078,08	2.303.078,08	0,00
	<b>Summe</b>	<b>53.624,36</b>	<b>2.479.245,57</b>	<b>2.463.080,36</b>	<b>37.459,15</b>
<b>Veränderung der nicht voranschlagswirksamen Verbindlichkeiten</b>					
360000	USt Mehrwertsteuer	3.276,75	133.221,52	129.803,10	6.695,17
360100	Bundesgebuehren	754,40	3.905,00	4.003,90	655,50
361000	Nächtigungstaxen	-2.775,00	7.302,50	3.825,00	702,50
362000	Lohnsteuer	7.960,78	92.589,88	93.049,91	7.500,75
362100	BVA Aktive Mandatare	0,00	8.303,71	8.303,71	0,00
362200	DGB Finanzamt	2.259,12	30.038,42	30.038,19	2.259,35
362300	Gebietskrankenkasse	5.434,58	79.518,20	79.176,17	5.776,61
362400	PV Beitrag Bürgermeister	15.086,36	15.614,48	15.086,36	15.614,48
362500	Verrechnung BVA VB	16.290,76	229.910,96	228.483,37	17.718,35
362900	DL-Pensionskasse	0,00	600,00	600,00	0,00
363000	Hafttruecklaesse	7.022,11	389,21	4.873,90	2.537,42
368000	Jagdpachtschilling	11.900,00	15.415,70	15.515,70	11.800,00
369000	Sonstige Erläge, Kaution Amon	954,00	0,00	0,00	954,00
369100	Anträge Reisepass	0,00	8.553,90	8.441,90	112,00
369200	Anträge Personalausweis	0,00	1.942,00	1.942,00	0,00
369300	Gutscheinverkauf Amethysttaler	10.300,00	6.190,00	6.200,00	10.290,00
369400	Sonstiger Abzug Lohn (UEL,.....)	91,37	-91,37	0,00	0,00
379099	Auszahlung der Bezüge	558,88	738.136,06	738.694,94	0,00
	<b>Summe</b>	<b>79.114,11</b>	<b>1.371.540,17</b>	<b>1.368.038,15</b>	<b>82.616,13</b>

Personaldaten iSd ÖStp (Anlage 4)



Gruppe 1 - gesamt	Dienstverhältnis zu Gemeinde, dienstleistend in einer Dienststelle, bezahlt aus dem Budget von Gemeinde		Personalaufwendungen				
	Köpfe <sup>3)</sup>	VBÄ <sup>3)</sup>	davon melden Gemeinden optional				gesamt
Bezüge (Unterklasse 50-52)			Nebengebühren (Unterklasse 56)	Dienstgeberbeiträge (Unterklasse 58)	Weitere Aufwendungen	Kontenklasse 5 <sup>2)</sup>	
Beamtinnen und Beamte	k.A.	k.A.	0,00				
Vertragsbedienstete	20,00	17,83	852.010,37				
KV-Bedienstete (Kollektivvertrag)	k.A.	k.A.	21.758,30				
Nicht zuordenbar	k.A.	k.A.					
Summe	20,00	17,83	873.768,67	1.131,62	201.963,73	2.647,55	1.079.511,57
<b>darunter (Teilmengen der Gruppe 1)</b>			Länder und Gemeinden melden optional				
	Köpfe <sup>3)</sup>	VBÄ <sup>3)</sup>	Bezüge (Unterklasse 50-52)	Nebengebühren (Unterklasse 56)	Dienstgeberbeiträge (Unterklasse 58)	Weitere Aufwendungen	Kontenklasse 5 <sup>2)</sup>
Musikschullehrerinnen und -lehrer	k.A.	k.A.					
Elementarpädagoginnen und -pädagogen	k.A.	k.A.					
Bedienstete nicht-ausgliederter Krankenanstalten	k.A.	k.A.					
Lehrlinge	k.A.	k.A.					
Summe	k.A.	k.A.					

Gruppe 2 - gesamt	Dienstverhältnis zu Gemeinde, nicht dienstleistend bei Gemeinde <sup>14</sup> , bezahlt aus dem Budget von Gemeinde		Personalaufwendungen				
	Köpfe <sup>3)</sup>	VBÄ <sup>3)</sup>	davon melden Gemeinden optional				gesamt
Bezüge (Unterklasse 50-52)			Nebengebühren (Unterklasse 56)	Dienstgeberbeiträge (Unterklasse 58)	Weitere Aufwendungen	Kontenklasse 5 <sup>2)</sup>	
Beamtinnen und Beamte	k.A.	k.A.					
Vertragsbedienstete	k.A.	k.A.					
Nicht zuordenbar	k.A.	k.A.					
Summe	k.A.	k.A.					

Beamtinnen und Beamte - Pensionistinnen und Pensionisten zum 31.12.2025			
	Köpfe <sup>3)</sup>	Ø-Pensions- höhe /Mt. <sup>4)</sup>	
Ruhegenussbezieherinnen und -bezieher	k.A.		
Hinterbliebene <sup>5)</sup>	k.A.		
<b>Neue Ruhegenussbezieherinnen und -bezieher im Bezugsjahr 2025</b>			
	Köpfe <sup>3)</sup>	Ø-Pensions- antrittsalter	Ø-Pensions- höhe /Mt. <sup>4)</sup>
Alterspension <sup>6)</sup>	k.A.		
Dienstunfähigkeit <sup>7)</sup>	k.A.		
vorzeitige Pensionierung mit Abschlag <sup>8)</sup>	k.A.		
vorzeitige Pensionierung ohne Abschlag <sup>9)</sup>	k.A.		
Pensionierungen gesamt	k.A.	0,0	0,0
<b>Gesamter Pensionsaufwand für das Bezugsjahr 2025</b>	21.054,50		
<p>1) gemäß den Vorgaben in Artikel 14 Abs. 2 lit. c ÖStP 2012  2) Personalrückstellungen und Sachbezüge sind in diese Anlage nicht aufzunehmen  3) Aus Datenschutzgründen wird dieses Feld erst ab 6 betroffenen Personen ausgewiesen  4) Durchschnittspension im Dezember laut Personalstatistik-Festlegungen ohne Sonderzahlungen, ohne Pflegegeld und ohne sonstige Transferleistungen; brutto  5) Witwen-, Witwer-, Waisenversorgungsbezüge und vergleichbare Leistungen  6) Ruhebezüge aufgrund eines Übertritts in den Ruhestand oder einer vergleichbaren Regelung iSd § 13 BDG 1979  7) Ruhebezüge aufgrund einer Ruhestandsversetzung wegen dauernder Dienstunfähigkeit iSd § 14 BDG 1979  8) Ruhebezüge aufgrund einer vorzeitigen Ruhestandsversetzung mit Abschlag iSd §§ 15b, 15c oder 236d BDG 1979  9) Ruhebezüge aufgrund einer vorzeitigen Ruhestandsversetzung ohne Abschlag  10) Inkl. Musikschullehrerinnen und -lehrer sowie Elementarpädagoginnen und -pädagogen  11) Darunter sind Personalgestellungen bei Beteiligungen iSd § 23 VRV 2015 sowie sonstige Personalgestellungen, zB bei anderen Gebietskörperschaften und Körperschaften öffentlichen Rechts zu verstehen.</p>			



Nachweis über Personalaufwand VRV2015



Gruppe	Abschnitt	Ansatz	Vertragsbedienstete I 510000 - 510999	Vertragsbedienstete II 511000 - 511999	Arbeiter ganzjährig beschäftigt 521000 - 521999	Nebengebühren und Geldaushilfen 560000 - 569999	DGB für Finanzamt (FLAB) 580000 - 580999	Leistungen aus der Selbstträgerschaft 582000 - 582999	Freiwillige Sozialleistungen 590000 - 590999	Pension und sonstige Ruhebezüge 760000 - 760999	Gesamtsumme
0	00	000000 Gemeindevertreter								21.054,50	21.054,50
	01	010000 Zentralamt	171.444,45	5.349,59			6.527,77	36.501,57			219.823,38
	02	022000 Standesamt	15.821,34				585,58	3.339,62			19.746,54
	09	091000 Personalausbildung und Personalfortbildung							2.118,95		2.118,95
		094000 Gemeinschaftspflege							343,60		343,60
		<b>Summe Gruppe 0</b>	<b>187.265,79</b>	<b>5.349,59</b>			<b>7.113,35</b>	<b>39.841,19</b>	<b>2.462,55</b>	<b>21.054,50</b>	<b>263.086,97</b>
2	21	211000 Volksschulen	10.070,76	45.085,87	1.771,95		2.104,80	11.722,15			70.755,53
	24	240000 Kindergarten Maissau	14.098,80	169.896,84	455,00		6.810,67	39.181,46			230.442,77
		240010 Kindergarten Eggendorf		39.543,94			1.452,04	8.231,54			49.227,52
		240020 Kindergarten Unterdürnbach		42.393,60	245,00		1.577,64	9.011,09			53.227,33
		<b>Summe Gruppe 2</b>	<b>24.169,56</b>	<b>296.920,25</b>	<b>2.471,95</b>		<b>11.945,15</b>	<b>68.146,24</b>			<b>403.653,15</b>
5	51	516000 Schulgesundheitsdienst				1.131,62					1.131,62
		<b>Summe Gruppe 5</b>				<b>1.131,62</b>					<b>1.131,62</b>
7	77	771000 Maßnahmen zur Förderung des Fremdenverkehrs	19.563,92	51.143,48	19.286,35		2.601,61	14.856,09			107.451,45
		<b>Summe Gruppe 7</b>	<b>19.563,92</b>	<b>51.143,48</b>	<b>19.286,35</b>		<b>2.601,61</b>	<b>14.856,09</b>			<b>107.451,45</b>
8	81	814000 Straßenreinigung		2.118,10			77,60	442,90			2.638,60
		817000 Friedhöfe einschließlich Einsegnungshallen und Krematorien	5.589,27	2.674,67			305,47	1.728,89			10.298,30
		819000 Sonstige öffentliche Einrichtungen		8.472,49			310,07	1.771,08			10.553,64
	82	820000 Wirtschaftshöfe		78.769,59			2.904,13	17.292,79			98.966,51
	85	850000 Betriebe der Wasserversorgung	15.858,53	48.610,98			2.361,40	13.378,75	185,00		80.394,66
		851000 Betriebe der Abwasserbeseitigung	15.858,72	89.645,43			2.419,64	14.467,38			122.391,17
		<b>Summe Gruppe 8</b>	<b>37.306,52</b>	<b>230.291,26</b>			<b>8.378,31</b>	<b>49.081,79</b>	<b>185,00</b>		<b>325.242,88</b>
		<b>Summe gesamt</b>	<b>268.305,79</b>	<b>583.704,58</b>	<b>21.758,30</b>	<b>1.131,62</b>	<b>30.038,42</b>	<b>171.925,31</b>	<b>2.647,55</b>	<b>21.054,50</b>	<b>1.100.566,07</b>



Dienstpostenplan



## Dienstpostenplan Rechnungsabschluss 2025

Bis Dienstposten-Nr: 999999

Stadtgemeinde Maissau  
 Franz Gilly Gasse 7  
 3712 Maissau

Verwendungszweig <small>(NÖ GBedG 2025)</small>	Verwendung <small>(NÖ GBedG 2025)</small>	Bezeichnung des Dienstzweiges <small>(GBDO/GVBG)</small>	Dienstzweig Nr. <small>(GBDO/GVBG)</small> Tätigkeitsprofil <small>(NÖ GBedG 2025)</small>	Zahl der Dienstposten	Verwendungs- bzw. Entlohnungsgruppe <small>(GBDO/GVBG)</small>		Funktionsdienstposten					Hinweis
					<small>(NÖ GBedG 2025)</small>	<small>(NÖ GBedG 2025)</small>	Zahl der Funktions- dienst- posten	Art des Funktions- dienstpostens <small>(§ 2 Abs. 3 lit. a - d GBDO)</small>	<small>(§ 6 Abs. 3 Z 1 - 4 NÖ GBedG 2025)</small>	Bezeichnung	Funktions- gruppe <small>(GBDO/ GVBG)</small>	
Verwaltungsdienst	Fachdienst	Verwaltungsfachdienst	71 / 4.1.	2,00	5	/ V1		/		/		
Verwaltungsdienst	Fachdienst	Verwaltungsfachdienst	71 / 4.1.	1,00	5	/ V1	1	a / 1	Amtsleitung	7 /	Ja	
Verwaltungsdienst	Fachdienst	Verwaltungsfachdienst	71 / 4.1.	0,83	5	/ V1	1	b / 2	Leitung d, Buchhaltung	7 /	Ja	
Technischer Dienst	Fachdienst	Facharbeiter	2 / 3.1.	5,00	5	/ T1		/		/		
Elementar- und sozialpädagogischer Dienst	Hilfsdienst	Kindergartenhilfsdienst	12 / 7.1.	7,45	3	/ P1		/		/		
Assistenzdienst	Assistenzdienst	Schulwart	16 / 2.1.	0,75	2	/ A2		/		/		
Hilfsdienst	Hilfsdienst	Angelernter Arbeiter	11 / 2.1.	0,50	3	/ A2		/		/		

**Anzahl FTE: 17,53      Anzahl Funktionsdienstposten: 2**



Nachweis Vermögen mit abgeänderter Nutzungsdauer



Konto	Bezeichnung	Nutzungsdauer lt. VRV	Abweichende Nutzungsdauer	Begründung
4/0430001/00002	Baumkataster Fa. Staniek 2017	0,0	10,0	lt. Empfehlung IVW3
5/0190003/00003	Stromaggregat Diesel Notstrom 30KW/40KVA - Gebraucht von f	10,0	6,0	Geändert, da Gerät schon 4 Jahre alt
5/0430001/00004	KT Bund BA 36 Leitungskataster Investitionszuschuss KPC	0,0	25,0	lt. Empfehlung IVW3
5/0430001/00005	Leitungskataster ABA BA 36 Gem.Anlagen	0,0	25,0	lt. Empfehlung IVW3
5/0430001/00006	KT Land BA 36 Leitungskataster Kläranlage Rav. NÖ WWF	0,0	25,0	lt. Empfehlung IVW3



Querschnitt (Anlage 5b)



RQS-Pos.	Zuordnung MVAG bzw. VHH-Code	Bezeichnung	Anmerkungen	Gesamt-Haushalt	Haushalt ohne Quasi-KG	Quasi-KG <sup>2</sup>
<b>Mittelaufbringung (Erträge bzw. Einzahlungen und erhaltene Kapitaltransfers)</b>						
10	3111	Einzahlungen aus eigenen Abgaben		813.829,46	813.829,46	
11	2112	Erträge aus Ertragsanteilen		2.016.312,49	2.016.312,49	
12	2113, 2114, 2115	Erträge aus Gebühren, Leistungen, Besitz und wirtschaftlicher Tätigkeit		1.304.894,53	214.740,60	1.090.153,93
13	2116	Erträge aus Veräußerungen und sonstige Erträge	ohne Gruppe (Konto) 806, 807, 899	31.754,72	26.142,51	5.612,21
14	2117	Nicht finanzierungswirksame operative Erträge	ohne Gruppe (Konto) 817, 819, 891			
15	212x	Erträge aus Transfers	ohne Gruppe (Konto) 813	872.764,11	771.123,37	101.640,74
16	213x	Finanzerträge	ohne Gruppe (Konto) 818, 821, 825, 826	5.399,89	5.399,89	
17	131x	Erhaltene Kapitaltransfers (VHH Zugang)		929.728,02	577.336,54	352.391,48
19	<b>Summe 1 (Mittelaufbringung bereinigt)<sup>3</sup></b>			<b>5.974.683,22</b>	<b>4.424.884,86</b>	<b>1.549.798,36</b>
<b>Mittelverwendung (Aufwendungen)</b>						
20	2211, 2212, 2213	Finanzierungswirksamer Personalaufwand		1.079.511,57	876.725,74	202.785,83
21	2221 - 2225	Finanzierungswirksamer Sachaufwand	ohne Gruppe (Konto) 799	1.340.439,57	914.713,47	425.726,10
22	2226	Verluste aus dem Abgang von Anlagevermögen, Rückstellungen für ausstehende Rechnungen	nur Gruppe (Konto) 683, 688			
23	223x	Transferaufwand	ohne Gruppe (Konto) 696, 761	1.812.502,94	1.622.765,83	189.737,11
24	224x	Finanzaufwand	ohne Gruppe (Konto) 652, 654, 682, 694, 697, 699	125.815,14	52.652,29	73.162,85
29	<b>Summe 2 (Mittelverwendung bereinigt)<sup>3</sup></b>			<b>4.358.269,22</b>	<b>3.466.857,33</b>	<b>891.411,89</b>
<b>Vermögensbildung (Sachanlagevermögen), inkl. Vorräte</b>						
30	1010, 102x	Immaterielle Vermögenswerte und Sachanlagen (VHH Zugang) <sup>4</sup>	ohne Gruppe (Konto) 090-098, 280	1.297.021,65	1.147.319,01	149.702,64
31	1010, 102x	Immaterielle Vermögenswerte und Sachanlagen (VHH Abgang) <sup>4</sup>	ohne Gruppe (Konto) 090-098, 280; Abgang mit Minus erfassen	-68.331,00	-68.331,00	
32	1141	Vorräte (Saldo) (VHH Zugang - Abgang)				
39	<b>Summe 3 (Vermögensbildung bereinigt)<sup>3</sup></b>			<b>1.228.690,65</b>	<b>1.078.988,01</b>	<b>149.702,64</b>
49	<b>Saldo = Summe 1 - Summe 2 - Summe 3</b>			<b>387.723,35</b>	<b>-120.960,48</b>	<b>508.683,83</b>

RQS-Pos.	Zuordnung MVAG bzw. VHH-Code	Bezeichnung	Anmerkungen	Gesamt-Haushalt	Haushalt ohne Quasi-KG	Quasi-KG <sup>2</sup>
<b>Überrechnung Quasi-Kapitalgesellschaften (Quasi-KG) gemäß ESVG</b>						
50	2301, 2116	Entnahmen von Haushaltsrücklagen	nur Gruppe (Konto) 893, 894, 895, 899	n.a.	n.a.	40.000,00
51	2401, 2225	Zuweisungen an Haushaltsrücklagen	nur Gruppe (Konto) 793, 794, 795, 799	n.a.	n.a.	-1.365,38
52	332x	Einzahlungen aus der Rückzahlung von Darlehen sowie gewährten Vorschüssen	ohne Gruppe (Konto) 280-282	n.a.	n.a.	
53	342x	Auszahlungen aus der Gewährung von Darlehen sowie gewährten Vorschüssen	ohne Gruppe (Konto) 280-282	n.a.	n.a.	
54	351x	Einzahlungen aus der Aufnahme von Finanzschulden		n.a.	n.a.	
55	361x	Auszahlungen aus der Tilgung von Finanzschulden		n.a.	n.a.	-435.378,57
56	333x	Erhaltene Kapitaltransfers (Einzahlungen)		n.a.	n.a.	155.215,45
57	131x	Erhaltene Kapitaltransfers (VHH Zugang)		n.a.	n.a.	-352.391,48
59	<b>Überrechnung Quasi-KG Summe aus Position 49 (Quasi-KG) und Position 50 bis 57 (Quasi-KG)</b>			<b>n.a.</b>	<b>n.a.</b>	<b>-85.236,15</b>
60	<b>Finanzierungssaldo („vorläufiges Maastricht-Ergebnis“) <sup>1</sup> Summe aus Position 49 (Haushalt ohne Quasi-KG) und Position 59 (Quasi-KG)</b>			<b>n.a.</b>	<b>-206.196,63</b>	<b>n.a.</b>
61	<b>Erläuterungen der Gebietskörperschaft (optional)</b>					

1) Der Finanzierungssaldo gemäß Pos. 60 kann vom Beitrag der Gemeinde zum Maastricht-Saldo abweichen. Entsprechend den Bestimmungen des Artikel 14 Abs. 2 lit. b Z. 1 iVm Artikel 15 Abs. 1 Österreichischer Stabilitätspakt sind die Daten der Gemeinden (außer Wien) zusammengefasst durch das Land an Statistik Austria zu melden, das ausgewiesene Einzelergebnis der Gemeinde hat nur bedingte Aussagekraft für das Gesamtergebnis der Haushaltskoordinierung.

2) Quasi-Kapitalgesellschaften außerhalb des Sektors Staat gemäß ESVG (Ansatz 85-86).

3) Mittelaufbringung und -verwendung sowie Vermögensbildung bereinigt näherungsweise im Sinne der Einnahmen und Ausgaben gemäß ESVG.

4) VHH Zugang/Abgang der Vermögensrechnung gemäß Anlage 6g - Anlagenspiegel

Erläuterung Abweichung gegenüber  
Ergebnis- und Finanzierungsvoranschlag



Haushaltskonto	Bezeichnung	HH	Buchungen	- Voranschlag	- Übertragung	= Abweichung	Betrag	Beschluss und Begründung
<b>Mittelaufbringung</b>	<b>Abweichung über 10.000,00 oder über 10.000,00</b>							
<b>163001</b>	<b>Freiwillige Feuerwehren</b>							
2/163001+813000	Erträge aus der Auflösung von Investitionszuschüssen (Kapitaltransfers)	EHH	28.244,23	8.200,00	0,00	20.044,23	20.044,23	31.12.2025 Auto von FF Maissau und OD dazu gekommen - KT
<b>163005</b>	<b>Freiwillige Feuerwehren</b>							
6/163005+300742	Kapitaltransfers von Bund, Bundesfonds und Bundeskammern	FHH	14.500,00	0,00	0,00	14.500,00	14.500,00	31.12.2025 Zuschuss durch KIP Mittel f. FF-Auto Maissau
6/163005+899000	Entnahmen aus Verrechnungsrücklagen zwischen operativer Gebarung und Projekten	EHH	23.475,00	37.900,00	0,00	-14.425,00	-14.425,00	31.12.2025 Für das FF-Auto Maissau wurde ein geringerer Betrag zur Kostenabdeckung v. d. operativen Gebarung benötigt
<b>240000</b>	<b>Kindergarten Maissau</b>							
2/240000+861001	Zukunftsfonds - Gruppenförderung	EHH	76.395,35	60.000,00	0,00	16.395,35	16.395,35	31.12.2025 Genaue Höhe der Förderung stand zum Zeitpunkt der Budgetierung noch nicht fest
	Zukunftsfonds - Gruppenförderung	FHH	76.395,35	60.000,00	0,00	16.395,35	16.395,35	31.12.2025 Genaue Höhe der Förderung stand zum Zeitpunkt der Budgetierung noch nicht fest
2/240000+861101	Zinsenzuschuss KG 3. Gruppe D-2400-02	EHH	17.736,62	36.100,00	0,00	-18.363,38	-18.363,38	31.12.2025 Zuschuss v. Schul-KG Fond erst im 2.HJ.25 beginnend - im VA war auch bereits das 1.HJ. inbegriffen
	Zinsenzuschuss KG 3. Gruppe D-2400-02	FHH	17.736,62	36.100,00	0,00	-18.363,38	-18.363,38	31.12.2025 Zuschuss v. Schul-KG Fond erst im 2.HJ.25 beginnend - im VA war auch bereits das 1.HJ. inbegriffen
<b>240001</b>	<b>Kindergarten Maissau</b>							
6/240001+301000	Landesförderung	FHH	141.700,00	50.000,00	0,00	91.700,00	91.700,00	31.12.2025 Für den Zubau d. 3.Gruppe wurde um eine höhere Förderung angesucht u. genehmigt (§ 15a)
<b>612000</b>	<b>Gemeindestraßen</b>							
6/612000+871000	Bedarfszuweisung IVW 3	EHH	290.000,00	300.000,00	0,00	-10.000,00	-10.000,00	31.12.2025 Die BZ wurden im geringeren Ausmaß bewilligt
	Bedarfszuweisung IVW 3	FHH	290.000,00	300.000,00	0,00	-10.000,00	-10.000,00	31.12.2025 Die BZ wurden im geringeren Ausmaß bewilligt

Haushaltskonto	Bezeichnung	HH	Buchungen	- Voranschlag	- Übertragung	= Abweichung	Betrag	Beschluss und Begründung
<b>616000</b>	<b>Sonstige Straßen und Wege</b>							
6/616000+300000	Kapitaltransfers von Bund, Bundesfonds und Bundeskammern	FHH	0,00	37.000,00	0,00	-37.000,00	-37.000,00	31.12.2025 Die Auszahlung d. Bundesförderung f. d. Radweg hat sich auf 2026 verschoben
6/616000+300742	Kapitaltransfers von Bund, Bundesfonds und Bundeskammern - KIG 2025	FHH	18.763,97	33.300,00	0,00	-14.536,03	-14.536,03	31.12.2025 Zuschuss durch KIP Mittel - geänderte Aufteilung
6/616000+301000	Förderung Land Radweg	FHH	172.164,16	253.500,00	0,00	-81.335,84	-81.335,84	31.12.2025 Förderung aufgrund der geringeren Baukosten niedriger ausgefallen
<b>710000</b>	<b>Land- und forwirtschaftlicher Wegebau</b>							
6/710000+301000	Förd. Land Abt. ST8 Güterwege	FHH	33.135,46	12.500,00	0,00	20.635,46	20.635,46	31.12.2025 Eingang der Förderung f. Aufstockung 2024
6/710000+899000	Entnahmen aus Verrechnungsrücklagen zwischen operativer Gebarung und Projekten	EHH	0,00	27.000,00	0,00	-27.000,00	-27.000,00	31.12.2025 Es wurde keine Zuführung von d. operat. Gebarung benötigt
<b>751000</b>	<b>Elektrizität</b>							
6/751000+300000	Kapitaltransfers von Bund, Bundesfonds und Bundeskammern	FHH	0,00	16.700,00	0,00	-16.700,00	-16.700,00	31.12.2025 Zuschuss Bund für PV-Anlagen aufgrund der Umsetzung erst 2026
6/751000+871000	Bedarfszuweisungen IVW 3 - Energie BZ	EHH	0,00	20.000,00	0,00	-20.000,00	-20.000,00	31.12.2025 Zuschuss Land Energie BZ für PV-Anlagen aufgrund der Umsetzung erst 2026
	Bedarfszuweisungen IVW 3 - Energie BZ	FHH	0,00	20.000,00	0,00	-20.000,00	-20.000,00	31.12.2025 Zuschuss Land Energie BZ für PV-Anlagen aufgrund der Umsetzung erst 2026
<b>840000</b>	<b>Grundbesitz</b>							
2/840000+001000	Verkauf Unbebaute Grundstücke	FHH	46.380,00	80.000,00	0,00	-33.620,00	-33.620,00	31.12.2025 Es wurden weniger Bauplätze verkauft als angenommen
<b>850000</b>	<b>Betriebe der Wasserversorgung</b>							
6/850000+346000	Darlehen	FHH	0,00	195.700,00	0,00	-195.700,00	-195.700,00	31.12.2025 Projekt Aigenstraße - Start 2026
2/850000+852200	Wasserbezugsgebuehren (Summierung)	EHH	205.167,27	240.000,00	0,00	-34.832,73	-34.832,73	31.12.2025 Rückgang der Wasserentnahme gegenüber dem Vorjahr - zu hoch eingeschätzt
	Wasserbezugsgebuehren (Summierung)	FHH	203.487,13	240.000,00	0,00	-36.512,87	-36.512,87	31.12.2025 Rückgang der Wasserentnahme gegenüber dem Vorjahr - zu hoch eingeschätzt

Haushaltskonto	Bezeichnung	HH	Buchungen	- Voranschlag	- Übertragung	= Abweichung	Betrag	Beschluss und Begründung
<b>851000</b>	<b>Betriebe der Abwasserbeseitigung</b>							
6/851000+300000	Kapitaltransfers von Bund, Bundesfonds und Bundeskammern	FHH	0,00	10.000,00	0,00	-10.000,00	-10.000,00	31.12.2025 2025 ist keine Bundesförderung eingegangen - abhängig von Kollaudierung
2/851000+307001	Anschlussgebühren - kein BA	FHH	18.775,41	30.000,00	0,00	-11.224,59	-11.224,59	31.12.2025 Es wurden weniger Häuser an den Kanal angeschlossen als budgetiert
6/851000+346000	Darlehen ABA	FHH	0,00	125.200,00	0,00	-125.200,00	-125.200,00	31.12.2025 Projekt Aigenstraße - Start 2026
2/851000+852100	Kanalbenuetzungsgebuehren Maissau + restl.KG	EHH	450.978,06	470.000,00	0,00	-19.021,94	-19.021,94	31.12.2025 Aufgrund weniger Anschlüsse auch weniger Kanalbenützungsgbühren
	Kanalbenuetzungsgebuehren Maissau + restl.KG	FHH	452.281,64	470.000,00	0,00	-17.718,36	-17.718,36	31.12.2025 Aufgrund weniger Anschlüsse auch weniger Kanalbenützungsgbühren
2/851000+852110	Kanalbenuetzungsgebuehren Lmbg., OD /UD	EHH	209.052,94	230.000,00	0,00	-20.947,06	-20.947,06	31.12.2025 Aufgrund weniger Anschlüsse auch weniger Kanalbenützungsgbühren
	Kanalbenuetzungsgebuehren Lmbg., OD /UD	FHH	206.990,44	230.000,00	0,00	-23.009,56	-23.009,56	31.12.2025 Aufgrund weniger Anschlüsse auch weniger Kanalbenützungsgbühren
<b>912000</b>	<b>Rücklagen (soweit nicht aufteilbar)</b>							
2/912000+895009	Entnahmen von allgemeinen Haushaltsrücklagen	EHH	0,00	322.300,00	0,00	-322.300,00	-322.300,00	31.12.2025 Lt. Mitteilung IVW3 muss für diese Buchungen das HH-Konto 2/9120+895019 verwendet werden
2/912000+895019	Entnahmen von allgemeinen Haushaltsrücklagen	EHH	84.136,54	-322.300,00	0,00	406.436,54	406.652,14	31.12.2025 Lt. IVW3 soll die Eröffnungsbilanzrücklage zur Abdeckung von einem negativen Nettoergebnis verwendet werden
<b>920000</b>	<b>Ausschließliche Gemeindeabgaben</b>							
2/920000+831000	Grundsteuer B	EHH	148.996,29	160.000,00	0,00	-11.003,71	-11.003,71	31.12.2025 zu hoch gegenüber dem Vorjahr budgetiert
	Grundsteuer B	FHH	147.645,18	160.000,00	0,00	-12.354,82	-12.354,82	31.12.2025 zu hoch gegenüber dem Vorjahr budgetiert
2/920000+833100	Kommunalsteuer	EHH	403.477,45	350.000,00	0,00	53.477,45	53.477,45	31.12.2025 Das Kommunalsteuereaufkommen ist gestiegen
	Kommunalsteuer	FHH	403.477,45	350.000,00	0,00	53.477,45	53.477,45	31.12.2025 Das Kommunalsteuereaufkommen ist gestiegen
2/920000+850000	Aufschliessungsbeitraege	EHH	141.096,13	100.000,00	0,00	41.096,13	41.096,13	31.12.2025 Höhere Einnahmen an Aufschliessung als budgetiert

Haushaltskonto	Bezeichnung	HH	Buchungen	- Voranschlag	- Übertragung	= Abweichung	Betrag	Beschluss und Begründung
2/920000+850000	Aufschliessungsbeitraege	FHH	141.096,13	100.000,00	0,00	41.096,13	41.096,13	31.12.2025 Höhere Einnahmen an Aufschliessung als budgetiert
<b>925000</b>	<b>Ertragsanteile an gemeinschaftlichen Bundesabgaben</b>							
2/925000+859400	Ertragsanteile	EHH	2.016.312,49	1.996.000,00	0,00	20.312,49	20.312,49	31.12.2025 Erhöhte Einnahmen an Ertragsanteile als budgetiert (Vorgabe Land)
	Ertragsanteile	FHH	2.016.312,49	1.996.000,00	0,00	20.312,49	20.312,49	31.12.2025 Erhöhte Einnahmen an Ertragsanteile als budgetiert (Vorgabe Land)
<b>980000</b>	<b>Verrechnung zwischen operativer Gebarung und Projekten</b>							
2/980000+899000	Entnahmen aus Verrechnungsrücklagen zwischen operativer Gebarung und Projekten	EHH	266.000,00	40.400,00	0,00	225.600,00	225.600,00	31.12.2025 Lt. IVW3 konnte dieser Betrag v. Projekt Straßenbau in die operat. Gebarung zugeführt werden - ÜS von Eigenmitteln 2015-2022
<b>990000</b>	<b>Überschüsse und Abgänge (soweit nicht zugeordnet)</b>							
2/990000+895077	Entnahmen von allgemeinen Haushaltsrücklagen	EHH	132.186,88	652.700,00	0,00	-520.513,12	-520.513,12	31.12.2025 Der Abgang aus der Haushaltspotenzialrücklage wurde zu hoch angesetzt
	<b>Summe Mittelaufbringung Ergebnishaushalt</b>		<b>4.493.255,25</b>	<b>4.728.300,00</b>	<b>0,00</b>	<b>-235.044,75</b>	<b>-234.829,15</b>	
	<b>Summe Mittelaufbringung Finanzierungshaushalt</b>		<b>4.400.841,43</b>	<b>4.806.000,00</b>	<b>0,00</b>	<b>-405.158,57</b>	<b>-405.158,57</b>	
<b>Mittelverwendung</b>	<b>Abweichung über 10.000,00 oder über 10.000,00</b>							
<b>010000</b>	<b>Zentralamt</b>							
1/010000-614000	Instandhaltung von Gebäuden	EHH	1.669,18	50.000,00	0,00	-48.330,82	-48.330,82	31.12.2025 Sanierung Aula Gde. Amt auf 2026 verschoben
	Instandhaltung von Gebäuden	FHH	1.669,18	50.000,00	0,00	-48.330,82	-48.330,82	31.12.2025 Sanierung Aula Gde. Amt auf 2026 verschoben
1/010000-680000	Planmäßige Abschreibung	EHH	21.436,69	3.000,00	0,00	18.436,69	18.436,69	31.12.2025 Voranschlagsbetrag wurde zu niedrig angesetzt
<b>163001</b>	<b>Freiwillige Feuerwehren</b>							
1/163001-680000	Planmäßige Abschreibung	EHH	43.732,58	14.800,00	0,00	28.932,58	28.932,58	31.12.2025 Auto von FF Maissau und OD dazu gekommen

Haushaltskonto	Bezeichnung	HH	Buchungen	- Voranschlag	- Übertragung	= Abweichung	Betrag	Beschluss und Begründung
<b>240000</b>	<b>Kindergarten Maissau</b>							
1/240000-511000	VB Arbeiter	EHH	169.896,84	180.000,00	0,00	-10.103,16	-10.103,16	31.12.2025 Keine Lohnänderungen durch Optionen im Kindergarten
	VB Arbeiter	FHH	169.896,84	180.000,00	0,00	-10.103,16	-10.103,16	31.12.2025 Keine Lohnänderungen durch Optionen im Kindergarten
5/240000-799000	Zuweisungen an Verrechnungsrücklagen zwischen operativer Gebarung und Projekten	EHH	0,00	40.400,00	0,00	-40.400,00	-40.400,00	31.12.2025 Es darf keine Rückführung in den operat. Haushalt gemacht werden - mit dem ÜS muss 2026 eine Sondertilgung v. Darlehen erfolgen.
<b>612000</b>	<b>Gemeindestraßen</b>							
5/612000-002002	Straße Ludwig-Kahl-Straße	FHH	0,00	406.000,00	0,00	-406.000,00	-406.000,00	31.12.2025 Projekt auf 2026 verschoben
5/612000-002008	Limberg Abbiege Niederschleinz	FHH	0,00	20.000,00	0,00	-20.000,00	-20.000,00	31.12.2025 Projekt auf 2026 verschoben
5/612000-002013	Straßenbauten Parkplatz etc. MAG	FHH	55.200,00	110.000,00	0,00	-54.800,00	-54.800,00	31.12.2025 Baukosten Platz n. Eggenburg geringer ausgefallen
5/612000-002030	Brücken Grübern	FHH	81.795,47	100.000,00	0,00	-18.204,53	-18.204,53	31.12.2025 Gelände wird erst 2026 montiert
1/612000-680000	Planmäßige Abschreibung	EHH	287.334,31	273.200,00	0,00	14.134,31	14.134,31	31.12.2025 Voranschlagsbetrag wurde zu niedrig angesetzt
5/612000-799000	Zuweisungen an Verrechnungsrücklagen zwischen operativer Gebarung und Projekten	EHH	266.000,00	0,00	0,00	266.000,00	266.000,00	31.12.2025 Lt. IVW3 konnte dieser Betrag noch in die operat. Gebarung rückgeführt werden - ÜS von Eigenmitteln 2015-2022
<b>710000</b>	<b>Land- und forwirtschaftlicher Wegebau</b>							
5/710000-002000	Instandsetzung v. Güterwegen	FHH	18.115,62	50.000,00	0,00	-31.884,38	-31.884,38	31.12.2025 Aufstockung 2025 noch immer nicht genehmigt
<b>751000</b>	<b>Elektrizität</b>							
5/751000-050000	Errichtung PV-Anlagen	FHH	14.164,76	66.400,00	0,00	-52.235,24	-52.235,24	31.12.2025 Der Großteil der PV-Anlagen wird erst 2026 errichtet
<b>816000</b>	<b>Öffentliche Beleuchtung und öffentliche Uhren</b>							
1/816000-705100	Wartungskosten EVN Lichtservice (60%)	EHH	38.173,88	51.000,00	0,00	-12.826,12	-12.826,12	31.12.2025 Rechnungslegung - Zahlung 10-12/25 erst 2026

Haushaltskonto	Bezeichnung	HH	Buchungen	- Voranschlag	- Übertragung	= Abweichung	Betrag	Beschluss und Begründung
1/816000-705100	Wartungskosten EVN Lichtservice (60%)	FHH	38.173,88	51.000,00	0,00	-12.826,12	-12.826,12	31.12.2025 Rechnungslegung - Zahlung 10-12/25 erst 2026
<b>840000</b>	<b>Grundbesitz</b>							
1/840000-001000	Ankauf Unbebaute Grundstücke	FHH	74.932,86	180.000,00	0,00	-105.067,14	-105.067,14	31.12.2025 Einige Grundkäufe auf 2026 verschoben
<b>842000</b>	<b>Waldbesitz (soweit nicht bei 866)</b>							
1/842000-001000	Ankauf von Forstpflanzen	FHH	0,00	40.000,00	0,00	-40.000,00	-40.000,00	31.12.2025 Ankauf erst 2026
<b>850000</b>	<b>Betriebe der Wasserversorgung</b>							
5/850000-004005	Sanierung Aigenstraße	FHH	2.377,03	91.100,00	0,00	-88.722,97	-88.722,97	31.12.2025 Planung erst 2026
1/850000-619000	Instandhaltung von Sonderanlagen	EHH	46.036,80	30.000,00	0,00	16.036,80	16.036,80	31.12.2025 Höhere Ausgaben als angenommen
	Instandhaltung von Sonderanlagen	FHH	46.036,80	30.000,00	0,00	16.036,80	16.036,80	31.12.2025 Höhere Ausgaben als angenommen
<b>851000</b>	<b>Betriebe der Abwasserbeseitigung</b>							
5/851000-004004	Sanierung Aigenstraße	FHH	1.623,35	60.000,00	0,00	-58.376,65	-58.376,65	31.12.2025 Planung erst 2026
5/851000-004005	Erweiterung Betriebsgebiet	FHH	9.111,99	25.000,00	0,00	-15.888,01	-15.888,01	31.12.2025 Verzögerung des Projektes durch Bodenuntersuchung
5/851000-050000	Ausgaben gem. Anlagen-Ravelsbach	FHH	0,00	20.000,00	0,00	-20.000,00	-20.000,00	31.12.2025 Es wurden keine Ausgaben getätigt
5/851000-070000	Leitungskataster BA 11, BA 14, BA 16	FHH	98.463,82	140.000,00	0,00	-41.536,18	-41.536,18	31.12.2025 Geringere Ausgaben als budgetiert lt. IUP
1/851000-619100	Instandhaltung Kanal Gemeindegebiet	EHH	56.877,18	70.000,00	0,00	-13.122,82	-13.122,82	31.12.2025 Kostenbeteiligung Gde. Burgschleinitz in Limberg in Höhe von € 12.000,--
	Instandhaltung Kanal Gemeindegebiet	FHH	56.877,18	70.000,00	0,00	-13.122,82	-13.122,82	31.12.2025 Kostenbeteiligung Gde. Burgschleinitz in Limberg in Höhe von € 12.000,--

Haushaltskonto	Bezeichnung	HH	Buchungen	- Voranschlag	- Übertragung	= Abweichung	Betrag	Beschluss und Begründung
<b>980000</b>	<b>Verrechnung zwischen operativer Gebarung und Projekten</b>							
1/980000-799000	Zuweisungen an Verrechnungsrücklagen zwischen operativer Gebarung und Projekten	EHH	104.822,00	139.600,00	0,00	-34.778,00	-34.778,00	31.12.2025 Es wurde in der investiven Gebarung ein geringerer Betrag von der operativen Gebarung zur Abdeckung div. Vorhaben benötigt
	<b>Summe Mittelverwendung Ergebnishaushalt</b>		<b>1.035.979,46</b>	<b>852.000,00</b>	<b>0,00</b>	<b>183.979,46</b>	<b>183.979,46</b>	
	<b>Summe Mittelverwendung Finanzierungshaushalt</b>		<b>668.438,78</b>	<b>1.689.500,00</b>	<b>0,00</b>	<b>-1.021.061,22</b>	<b>-1.021.061,22</b>	



Seite	Inhalt
3	Abschrift Sitzungsprotokoll
9	Kundmachung Auflage
13	Vorbericht
31	Nachweis der liquiden Mittel (Kassenbestand)
35	Ergebnishaushalt Gesamt 1. Ebene (Anlage 1a) - interne Vergütungen enthalten
39	Finanzierungshaushalt Gesamt 1. Ebene (Anlage 1b) - interne Vergütungen enthalten
43	Ergebnishaushalt Gesamt 1. und 2. Ebene (Anlage 1a) - interne Vergütungen enthalten
47	Finanzierungshaushalt Gesamt 1. und 2. Ebene (Anlage 1b) - interne Vergütungen enthalten
55	Ergebnishaushalt Bereichsbudget 1. und 2. Ebene (Anlage 1a)
77	Finanzierungshaushalt Bereichsbudget 1. und 2. Ebene (Anlage 1b)
119	Vermögenshaushalt (Anlage 1c)
125	Nettovermögensveränderungsrechnung (Anlage 1d)
129	Haushaltspotential (aufbauend auf der Ergebnisrechnung)
135	Ergebnis- und Finanzierungsrechnung Detailnachweis
209	Nachweis der Investitionstätigkeit
227	Nachweis der sonstigen Investitionen (nur VC 2)
231	Nachweis Kundenforderungen
237	Nachweis Lieferantenverbindlichkeiten
241	Nachweis über Transferzahlungen (Anlage 6a)
247	Nachweis über Haushaltsrücklagen und Zahlungsmittelreserven (Anlage 6b)
251	Einzelnachweis über Finanzschulden und Schuldendienst (Anlage 6c)
259	Anlagenspiegel nach Ansatz (Anlage 6g)
265	Liste der nicht bewerteten Kulturgüter (Anlage 6h)
271	Nachweis über unmittelbare Beteiligungen der Gebietskörperschaft (Anlage 6j)
275	Rückstellungsspiegel (Anlage 6q)
279	Einzelnachweis über die nicht voranschlagswirksame Gebarung gemäß § 12 (Anlage 6t)
283	Personaldaten iSd ÖStp (Anlage 4)
289	Nachweis über Personalaufwand VRV2015
293	Dienstpostenplan
297	Nachweis Vermögen mit abgeänderter Nutzungsdauer
301	Querschnitt (Anlage 5b)
305	Erläuterung Abweichung gegenüber Ergebnis- und Finanzierungsvoranschlag