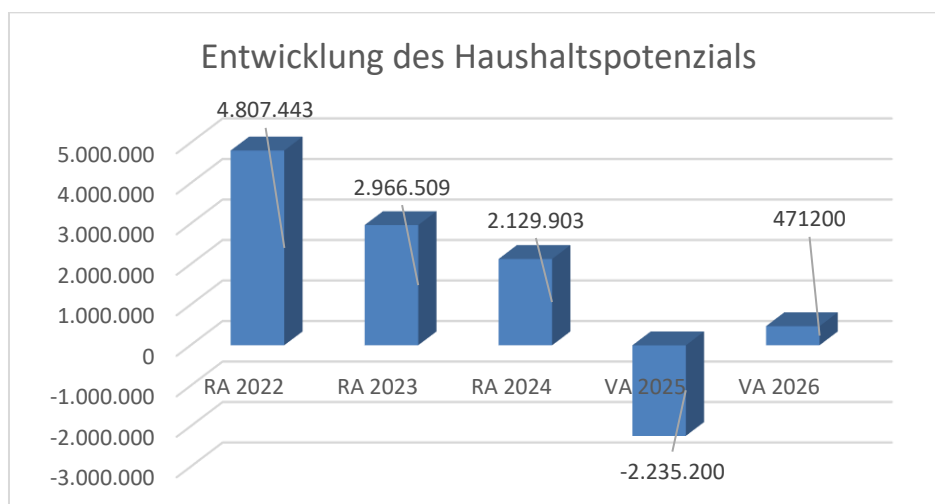


Marktgemeinde Maria Enzersdorf
Voranschlag 2026

Vorbericht
- interne Anlage b

Vorbericht zum Voranschlag 2025 gemäß § 3 der NÖ Gemeindehaushaltsverordnung (NÖ GHVO)

Entwicklung des Haushaltspotenzials



Erläuterung:

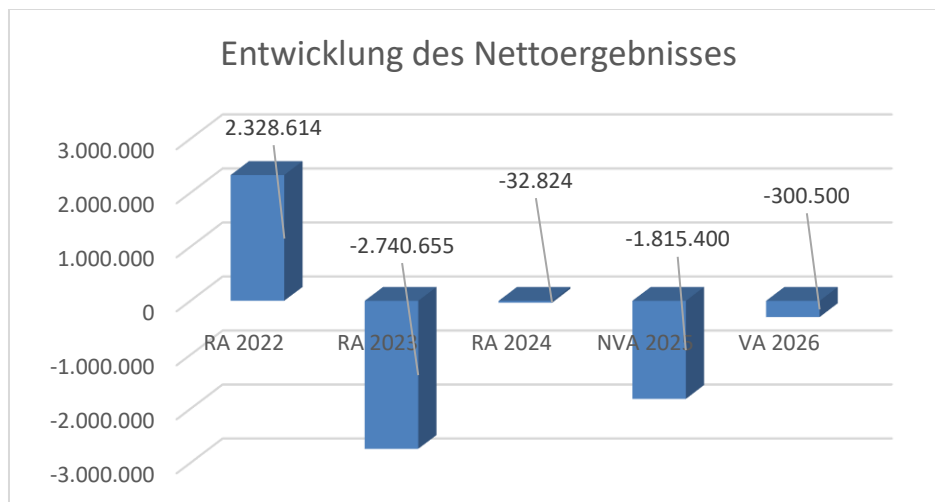
Das Haushaltspotential hat seine Grundlage in § 67 Z. 11 der NÖ Gemeindeordnung 1973 (NÖ GO 1973) und ist erstmals im Voranschlag 2020 auszuweisen.

Haushaltspotential: Differenz der wiederkehrenden Mittelaufbringungen abzüglich der wiederkehrenden Mittelverwendungen unter Berücksichtigung der entsprechenden Forderungen und Verbindlichkeiten.

Das Haushaltspotenzial ist eine wichtige Kenngröße und gibt die aktuelle Leistungsfähigkeit der Gemeinde wieder. Das schafft Vergleichbarkeit mit der bisherigen Rechtslage, aus der Überschüsse und Abgänge abzuleiten waren und dient der Transparenz.

Wenn das Haushaltspotenzial innerhalb des Zeitraumes des mittelfristigen Finanzplanes laufend negativ ist, ist ein Haushaltskonsolidierungskonzept zu erstellen (§ 72b Abs. 1 Z. 2 NÖ GO 1973).

Entwicklung des Nettoergebnisses



Erläuterung:

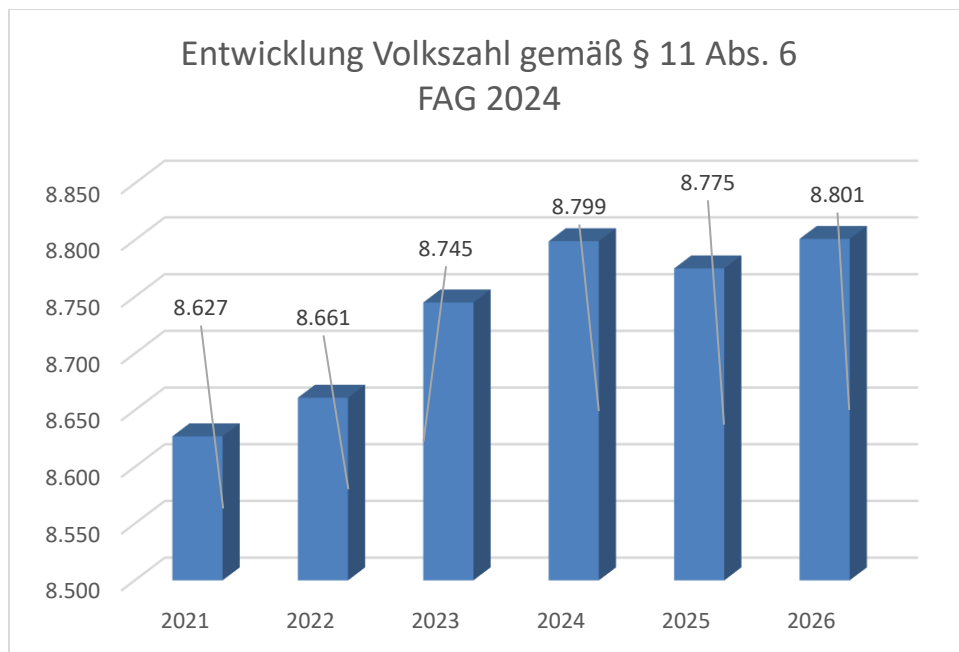
Beim Nettoergebnis handelt es sich um das Ergebnis des Ergebnisvoranschlags und ist erstmals für das Haushaltsjahr 2020 auszuweisen.

Ein positives Nettoergebnis bedeutet, dass die Erträge voraussichtlich ausreichend sein werden, die Aufwendungen für die kommunalen Leistungen (inklusive des Werteverzehrs des Anlagevermögens in Form der Abschreibungen) abzudecken.

Ein negatives Nettoergebnis heißt, dass dies nicht zur Gänze (in der Höhe des negativen Wertes) möglich ist.

Mit dem Rechnungsabschluss 2023 war eine nicht finanzwirksame Rücklage in Höhe des Haushaltspotentials zu bilden, die sich negativ auf das Nettoergebnis ausgewirkt hat.

Entwicklung der Volkszahl gemäß § 11 Abs. 6 FAG 2024

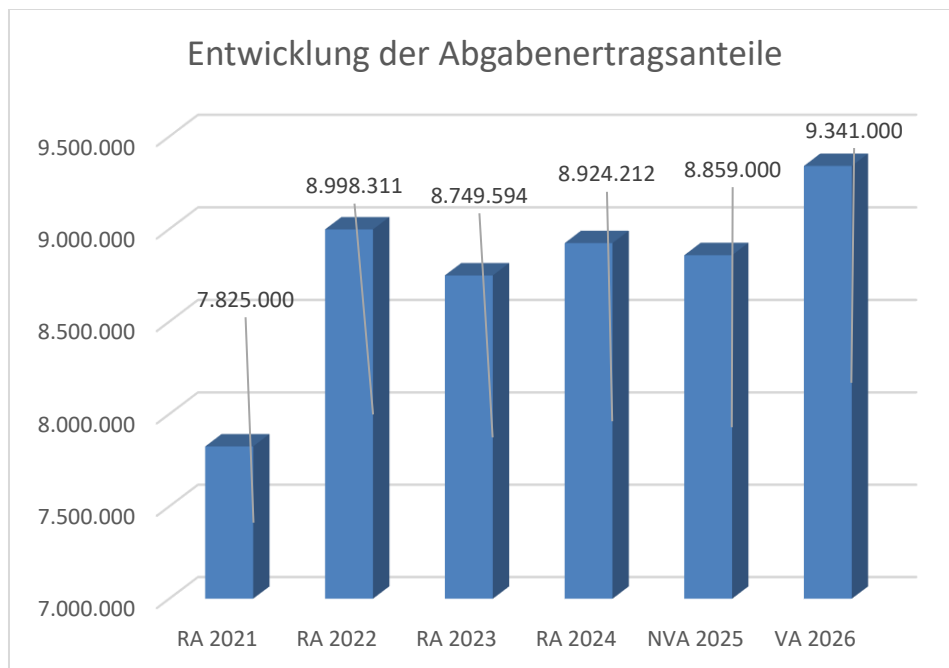


Erläuterung:

Die Volkszahl gemäß § 11 Abs. 6 FAG 2024 wird jährlich von der Bundesanstalt Statistik Austria zum Stichtag 31. Oktober festgestellt und wirkt mit dem Beginn des übernächsten Kalenderjahres. Sie dient für die Berechnung der Abgabenertragsanteile und darf nicht automatisch mit der Volkszahl für die Berechnung der Gemeinderatsmandate verwechselt werden.

Eine Erhöhung bzw. Verminderung der Volkszahl (jährlich) ist ein wesentlicher Indikator für die Berechnung der Abgabenertragsanteile.

Entwicklung der Abgabenertragsanteile

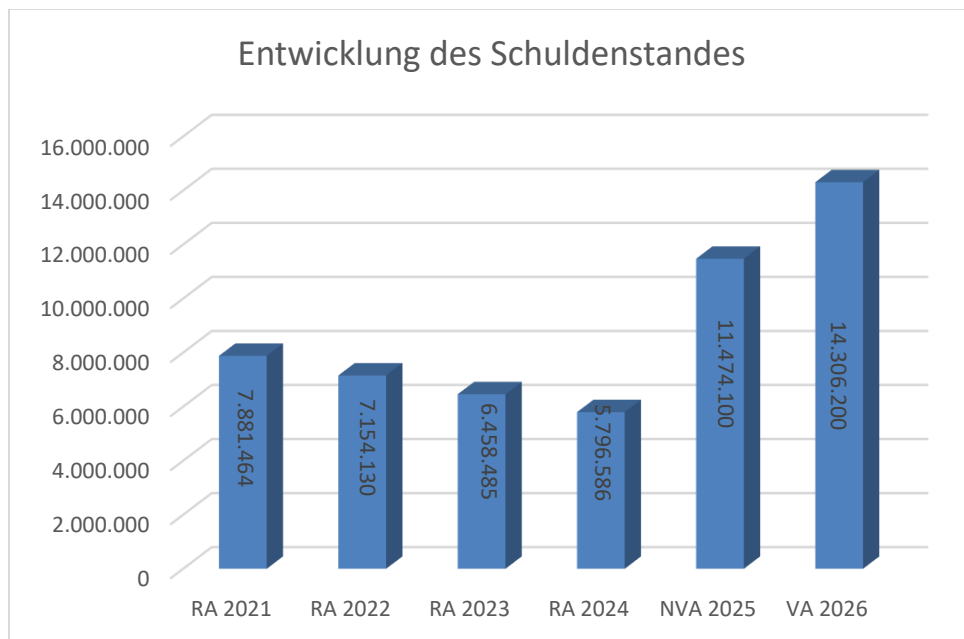


Erläuterung:

Die Gebietskörperschaften (Bund, Länder und Gemeinden) erhalten auf Basis des aktuellen Finanzausgleichs aus den gemeinschaftlichen Bundesabgaben (z.B. Umsatzsteuer, Körperschaftssteuer, Lohnsteuer, Versicherungssteuer, Mineralölsteuer, Normverbrauchsabgabe, Tabaksteuer udgl.) entsprechende Anteile. Im Bereich der Gemeinden spielen dabei die Volkszahl und der abgestufte Bevölkerungsschlüssel eine besondere Rolle. Die sogenannten „Abgabenertragsanteile“ bilden in den meisten Gemeinden die wichtigste Einnahmequelle.

Ein Steigen der Abgabenertragsanteile kann auch auf eine Erhöhung der Volkszahl hinweisen bzw. auf die Änderung des Finanzausgleichsgesetzes 2024 sowie steigende Steuereinnahmen.

Entwicklung des Schuldenstandes

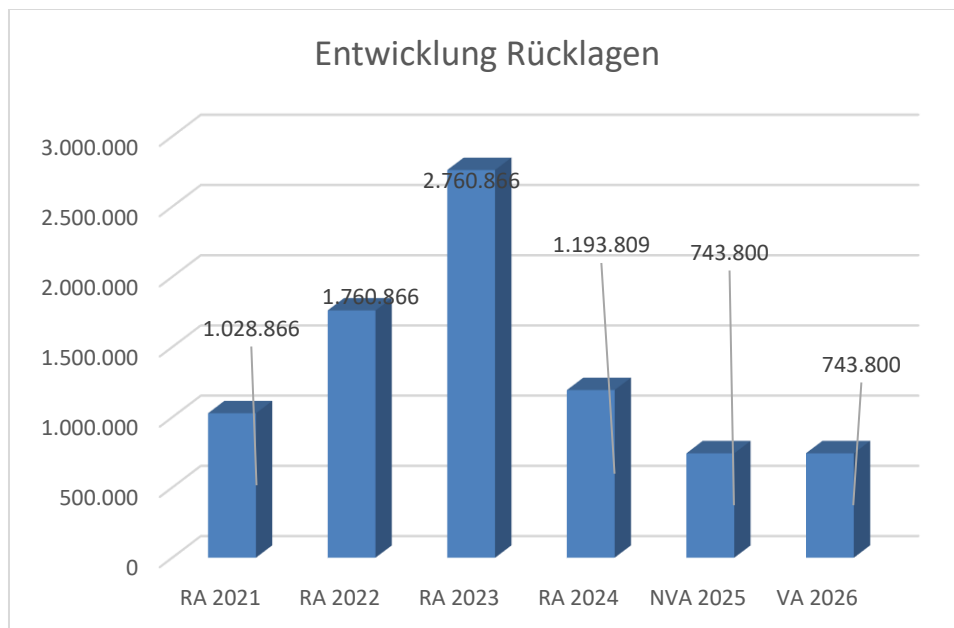


Erläuterung:

Die Entwicklung des Schuldenstandes zeigt auf, inwieweit der Schuldenstand über die Jahre erhöht oder reduziert wird.

2025 sind Darlehen im Bereich öffentliche Beleuchtung/Umrüstung auf LED, für den Kindergartenneubau sowie für den Entlastungskanal in den Schnablern budgetiert, 2026 müssen weitere Darlehen für den Kindergartenbau und den Entlastungskanal aufgenommen werden.

Entwicklung der Rücklagen mit und ohne Zahlungsmittelreserve



Erläuterung:

Die Entwicklung der Rücklagen zeigt an, inwieweit Rücklagen vorhanden sind und ob Rücklagen aufgebaut bzw. aufgebraucht werden.

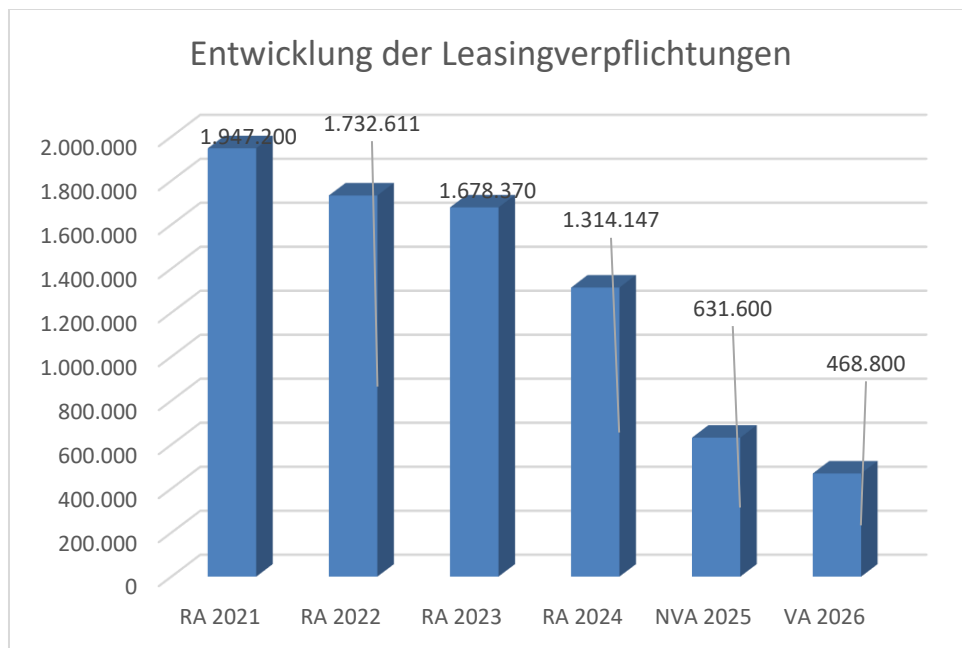
2023 wurde eine zweckgebundene Rücklage in Höhe von 1.000.000,- für den Kindergartenbau gebildet.

2024 wurden zweckgebunden Rücklagen im Bereich Kanal i.H.v. 300.000,- und im Bereich Kindergarten i.H.v. 600.000,- aufgelöst um die Kosten des Kanalbaus und des Kindergartenbaus zu bedecken.

2025 ist die Entnahme von 400.000,- für den Kindergartenbau und 50.000,- für den Kanalbau geplant

Weiters existiert eine Rücklage zur Eröffnungsbilanz lt. §7 Abs. 2 der NÖGHV in Höhe von 23.740.206,88 Euro (50% des Nettovermögens zum 1.1.2020) und eine Haushaltspotentialrücklage zum 31.12.2024 in Höhe von 3.032.678,42 ohne Zahlungsmittelreserven.

Entwicklung der Leasingverpflichtungen



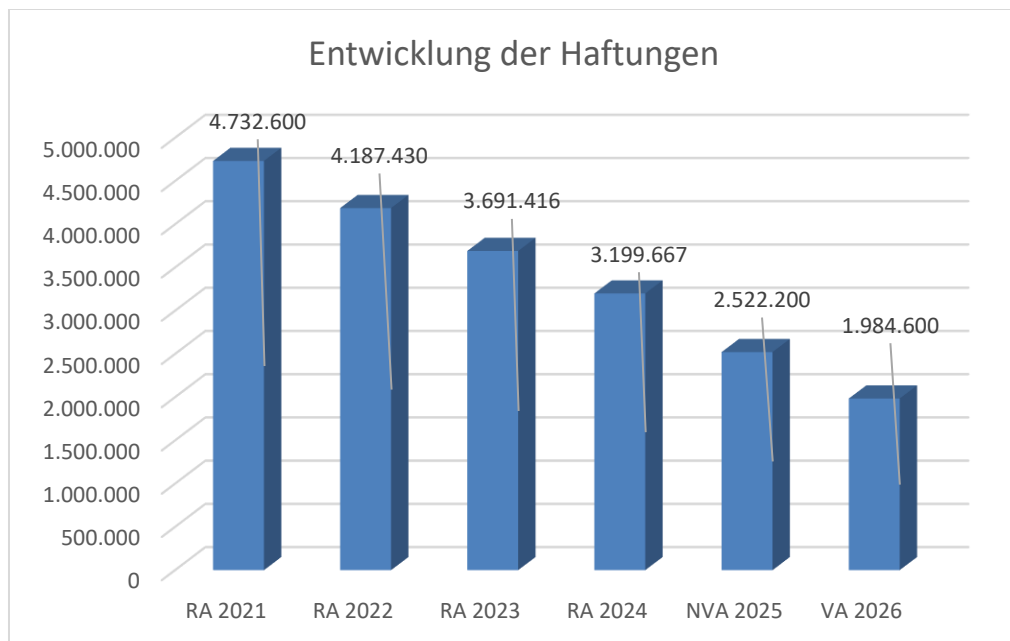
Erläuterung:

Bei den Leasingverpflichtungen handelt es sich nicht um Finanzschulden (z.B. Darlehen), sondern um Verwaltungsschulden. Unabhängig davon stellen Leasingverbindlichkeiten Leistungsverpflichtungen für die Gemeinden dar und sind daher bei einer allfälligen Finanzlagenberechnung entsprechend zu berücksichtigen.

Die Leasingverpflichtungen sind mit Beginn des Jahres 2020 in einer eigenen Anlage gemäß VRV 2015 festzuhalten.

Neben LKW's und PKW's ist noch das neue Gemeindeamt enthalten.

Entwicklung der Haftungen

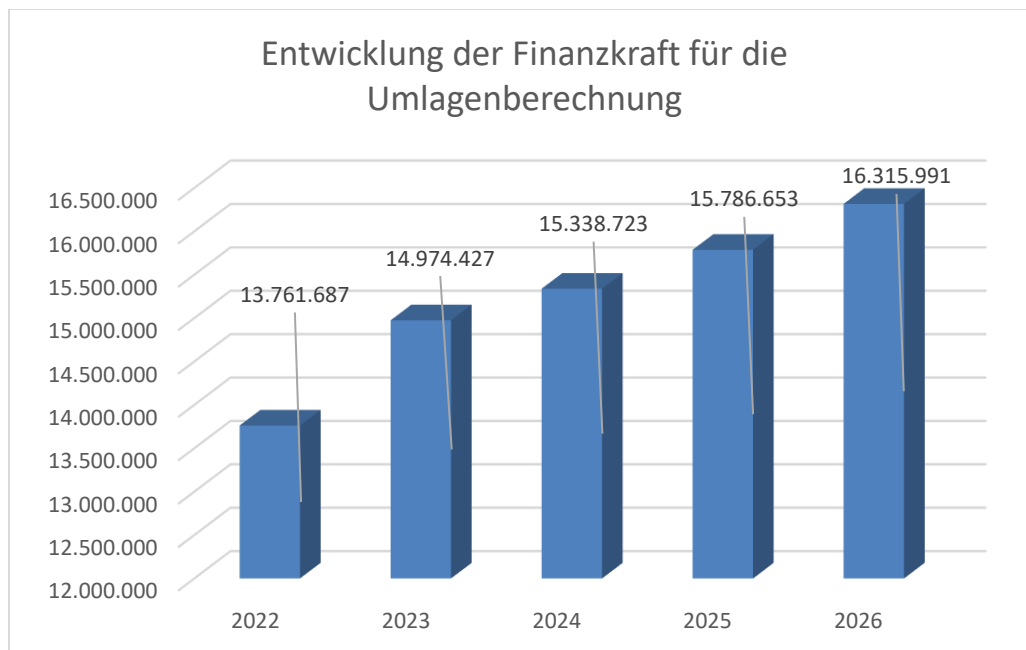


Erläuterung:

Eine Gemeinde darf Bürgschaften und sonstige Haftungen nur übernehmen, wenn hierfür ein besonderes Interesse der Gemeinde gegeben ist, der Schuldner nachweist, dass eine ordnungsgemäße Verzinsung und Tilgung gesichert ist, die Haftungen befristet sind, der Betrag, für den gehaftet wird, ziffernmäßig bestimmt ist und die Gemeinde den daraus folgenden Zahlungsverpflichtungen nachkommen kann (vgl. § 78 Abs. 1 NÖ Gemeindeordnung 1973).

Die Gemeinde hat Haftungen für die Darlehen zum Bau des Kinderbetreuungszentrums und zum Ankauf des Wirtschaftshofes durch den Infrastrukturverein und CoKG der Marktgemeinde Maria Enzersdorf übernommen.

Entwicklung der Finanzkraft für die Umlagenberechnung



Erläuterung:

Die Finanzkraft einer Gemeinde wird aus den

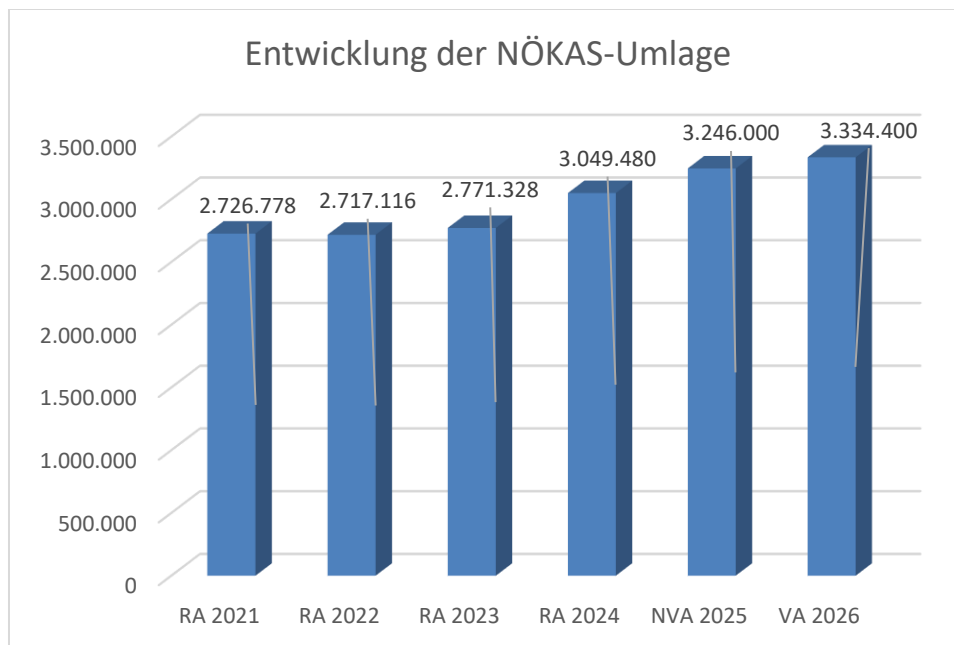
- Erträgen der ausschließlichen Gemeindeabgaben ohne die Gebühren für die Benützung von Gemeindeeinrichtungen und -anlagen und ohne die Interessentenbeiträge von Grundstückseigentümern und Anrainern und
- Ertragsanteilen an den gemeinschaftlichen Bundesabgaben ohne Spielbankenabgabe

ermittelt.

Basis für die Ermittlung der Finanzkraft sind die tatsächlichen Beträge aufgrund der Rechnungsabschlüsse.

Die Darstellung der Entwicklung der Finanzkraft für die Umlagenberechnung hat insbesondere auf die Beitragsleistung der Gemeinden zum NÖ Krankenanstaltensprengel (NÖKAS) und zur Sozialumlage Auswirkungen. Eine Erhöhung oder Reduktion/Verminderung der Finanzkraft wirkt sich unmittelbar auf die Beitragsleistung aus.

Entwicklung der NÖKAS-Umlage



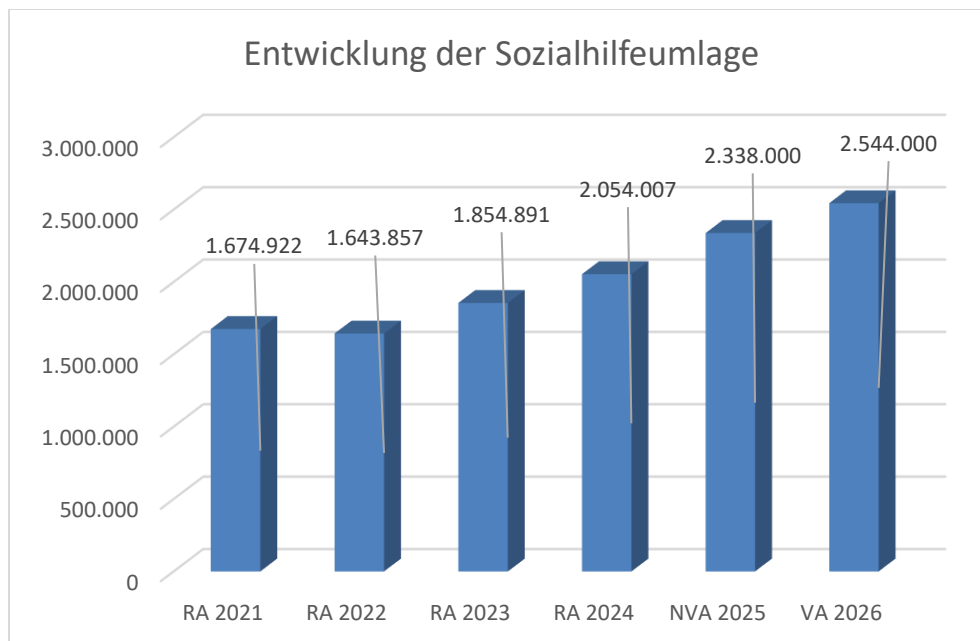
Erläuterung:

Das Landesgebiet ist Beitragsbezirk und Krankenanstaltensprengel für alle öffentlichen Krankenanstalten in Niederösterreich. Beitragsbezirk und Krankenanstaltensprengel sind ein Gemeindeverband. Dem Gemeindeverband gehören alle Gemeinden Niederösterreichs an. Der Gemeindeverband ist juristische Person, er hat seinen Sitz am Sitz der Landesregierung und trägt die Bezeichnung "NÖ Krankenanstaltensprengel" (§ 61 Abs. 1 NÖ Krankenanstaltengesetz - NÖ KAG).

Die Gemeinden haben an den NÖ Krankenanstaltensprengel monatliche Beiträge zu leisten. Berechnungsgrundlage bilden dabei die Volkszahl und die Finanzkraft der Gemeinden. Steigerungen bei der Volkszahl und bei der Finanzkraft führen daher zu höheren Beitragsleistungen bei den Gemeinden.

Diese monatlichen Beiträge werden von den der Gemeinde gebührenden monatlichen Vorschüsse auf die Ertragsanteile an den gemeinschaftlichen Bundesabgaben einbehalten.

Entwicklung der Sozialhilfeumlage



Erläuterung:

Die Gemeinden haben jährlich einen Beitrag zu den vom Land zu tragenden Kosten der Sozialhilfe, die nicht durch Kostenbeitrags- und Ersatzleistungen oder durch sonstige für Zwecke der Sozialhilfe bestimmte Zuschüsse gedeckt sind, in der Höhe von 50 % an das Land zu entrichten (§ 44 NÖ Sozialhilfe-Ausführungsgesetz – NÖ SAG).

Die Leistungen für die Sozialhilfe-Umlage werden von der Landesregierung auf die einzelnen Gemeinden nach ihrer Finanzkraft (Finanzkraft für die Umlagenberechnung) aufgeteilt.

Diese monatlichen Beiträge werden von den der Gemeinde gebührenden monatlichen Vorschüssen auf die Ertragsanteile an den gemeinschaftlichen Bundesabgaben einbehalten.

Gegenseitige Deckungsfähigkeit

Einsparungen bei Mittelverwendungen dürfen zur besseren wirtschaftlichen und zweckmäßigen Verwendung der Mittel ohne besondere Beschlussfassung zum Ausgleich der Mehrerfordernisse bei anderen Mittelverwendungen herangezogen werden (gegenseitige Deckungsfähigkeit).

Ergebnishaushalt Gesamt 1. Ebene (Anlage 1a)
- interne Vergütungen enthalten

MVAG	Mittelverwendungs- und -aufbringungsgruppen (1. Ebene)	VA 2026	VA 2025	RA 2024
211	Erträge aus der operativen Verwaltungstätigkeit	30 356 500,00	28 443 000,00	28 294 437,31
212	Erträge aus Transfers	1 165 400,00	1 536 900,00	1 500 456,65
213	Finanzerträge	10 000,00	48 700,00	150 067,53
21	Summe Erträge	31 531 900,00	30 028 600,00	29 944 961,49
221	Personalaufwand	8 345 200,00	8 957 300,00	8 560 937,01
222	Sachaufwand	14 984 900,00	15 860 500,00	15 881 594,14
223	Transferaufwand	8 199 800,00	7 648 200,00	6 938 593,95
224	Finanzaufwand	302 500,00	221 000,00	97 547,88
22	Summe Aufwendungen	31 832 400,00	32 687 000,00	31 478 672,98
SA0	Saldo (0) Nettoergebnis (21 - 22)	-300 500,00	-2 658 400,00	-1 533 711,49
230	Entnahmen von Haushaltsrücklagen		843 000,00	1 613 117,32
240	Zuweisungen an Haushaltsrücklagen			112 230,11
SA01	Saldo (01) Haushaltsrücklagen (230 - 240)	0,00	843 000,00	1 500 887,21
SA00	Saldo (00) Nettoergebnis nach Haushaltsrücklagen (Saldo 0 + Saldo 01)	-300 500,00	-1 815 400,00	-32 824,28

Finanzierungshaushalt Gesamt 1. Ebene (Anlage 1b)
- interne Vergütungen enthalten

MVAG	Mittelverwendungs- und -aufbringungsgruppen (1. Ebene)	VA 2026	VA 2025	RA 2024
OPERATIVE GEBARUNG				
311	Einzahlungen aus operativer Verwaltungstätigkeit	30 356 500,00	28 443 000,00	27 464 102,96
312	Einzahlungen aus Transfers	1 061 600,00	1 443 500,00	1 458 636,72
313	Einzahlungen aus Finanzerträgen	10 000,00	48 700,00	150 067,53
31	Summe Einzahlungen operative Gebarung	31 428 100,00	29 935 200,00	29 072 807,21
321	Auszahlungen aus Personalaufwand	8 345 200,00	8 957 300,00	8 107 657,02
322	Auszahlungen aus Sachaufwand	13 160 200,00	14 086 800,00	13 609 083,11
323	Auszahlungen aus Transfers	8 023 800,00	7 436 200,00	6 682 380,53
324	Auszahlungen aus Finanzaufwand	302 500,00	221 000,00	97 547,88
32	Summe Auszahlungen operative Gebarung	29 831 700,00	30 701 300,00	28 496 668,54
SA1	Saldo (1) Geldfluss aus der operativen Gebarung (31 – 32)	1 596 400,00	-766 100,00	576 138,67
INVESTIVE GEBARUNG				
331	Einzahlungen aus der Investitionstätigkeit	5 000,00	10 000,00	163 514,00
332	Einzahlungen aus der Rückzahlung von Darlehen sowie gewährten Vorschüssen			
333	Einzahlungen aus Kapitaltransfers	317 300,00	882 500,00	325 412,09
33	Summe Einzahlungen investive Gebarung	322 300,00	892 500,00	488 926,09
341	Auszahlungen aus der Investitionstätigkeit	4 492 800,00	11 002 000,00	1 847 357,67
342	Auszahlungen aus der Gewährung von Darlehen sowie gewährten Vorschüssen			
343	Auszahlungen aus Kapitaltransfers	176 000,00	212 000,00	268 981,61
34	Summe Auszahlungen investive Gebarung	4 668 800,00	11 214 000,00	2 116 339,28
SA2	Saldo (2) Geldfluss aus der investiven Gebarung (33 – 34)	-4 346 500,00	-10 321 500,00	-1 627 413,19
SA3	Saldo (3) Nettofinanzierungssaldo (Saldo 1 + Saldo 2)	-2 750 100,00	-11 087 600,00	-1 051 274,52

MVAG	Mittelverwendungs- und -aufbringungsgruppen (1. Ebene)	VA 2026	VA 2025	RA 2024
FINANZIERUNGSTÄTIGKEIT				
351	Einzahlungen aus der Aufnahme von Finanzschulden	3 773 400,00	6 410 700,00	
353	Einzahlungen infolge eines Kapitaltausches bei derivativen Finanzinstrumenten mit Grundgeschäft			
355	Einzahlungen aus dem Abgang von Finanzinstrumenten			
35	Summe Einzahlungen aus der Finanzierungstätigkeit	3 773 400,00	6 410 700,00	0,00
361	Auszahlungen aus der Tilgung von Finanzschulden	894 500,00	801 500,00	661 898,12
363	Auszahlungen infolge eines Kapitaltausches bei derivativen Finanzinstrumenten mit Grundgeschäft			
365	Auszahlungen für den Erwerb von Finanzinstrumenten			
36	Summe Auszahlungen aus der Finanzierungstätigkeit	894 500,00	801 500,00	661 898,12
SA4	Saldo (4) Geldfluss aus der Finanzierungstätigkeit (35 – 36)	2 878 900,00	5 609 200,00	-661 898,12
SA5	Saldo (5) Geldfluss aus der voranschlagswirksamen Gebarung (Saldo 3 + Saldo 4)	128 800,00	-5 478 400,00	-1 713 172,64

Ergebnishaushalt Gesamt 1. und 2. Ebene (Anlage 1a)
- interne Vergütungen enthalten

MVAG	Mittelverwendungs- und aufbringungsgruppen (1. und 2. Ebene)	VA 2026	VA 2025	RA 2024
211	Erträge aus der operativen Verwaltungstätigkeit	30 356 500,00	28 443 000,00	28 294 437,31
2111	Erträge aus eigenen Abgaben	7 855 800,00	7 633 400,00	7 101 930,38
2112	Erträge aus Ertragsanteilen	9 341 000,00	8 859 000,00	8 924 212,11
2113	Erträge aus Gebühren	7 757 600,00	6 898 600,00	6 389 241,67
2114	Erträge aus Leistungen	4 025 300,00	3 711 200,00	3 990 790,83
2115	Erträge aus Besitz und wirtschaftlicher Tätigkeit	865 100,00	781 900,00	955 703,17
2116	Erträge aus Veräußerung und sonstige Erträge	511 700,00	558 900,00	895 819,45
2117	Nicht finanzierungswirksame operative Erträge			36 739,70
212	Erträge aus Transfers	1 165 400,00	1 536 900,00	1 500 456,65
2121	Transferertrag von Trägern des öffentlichen Rechts	1 021 600,00	1 403 500,00	1 348 491,63
2122	Transferertrag von Beteiligungen			
2123	Transferertrag von Unternehmen (mit Finanzunternehmen)			
2124	Transferertrag von Haushalten und Organisationen ohne Erwerbscharakter	40 000,00	40 000,00	46 574,26
2125	Transferertrag vom Ausland			
2126	Investitions- und Tilgungszuschüsse zwischen Unternehmungen und Betrieben der Gebietskörperschaft und der Gebietskörperschaft			
2127	Nicht finanzierungswirksamer Transferertrag	103 800,00	93 400,00	105 390,76
213	Finanzerträge	10 000,00	48 700,00	150 067,53
2131	Erträge aus Zinsen	10 000,00	48 700,00	150 067,53
2132	Erträge aus Zinsen aus derivativen Finanzinstrumenten mit und ohne Grundgeschäft			
2133	Erträge aus Gewinnentnahmen von marktbestimmten Betrieben			
2134	Sonstige Finanzerträge			
2135	Erträge aus Dividenden/Gewinnausschüttungen			
2136	Sonstige nicht finanzierungswirksame Finanzerträge			
21	Summe Erträge	31 531 900,00	30 028 600,00	29 944 961,49
221	Personalaufwand	8 345 200,00	8 957 300,00	8 560 937,01
2211	Personalaufwand (Bezüge, Nebengebühren, Mehrleistungen)	6 672 000,00	7 269 700,00	6 491 619,12
2212	Gesetzlicher und freiwilliger Sozialaufwand	1 640 000,00	1 646 700,00	1 525 001,91
2213	Sonstiger Personalaufwand	33 200,00	40 900,00	88 035,99
2214	Nicht finanzierungswirksamer Personalaufwand			456 279,99
222	Sachaufwand	14 984 900,00	15 860 500,00	15 881 594,14
2221	Gebrauchs- und Verbrauchsgüter, Handelswaren	1 312 600,00	1 393 800,00	1 260 833,41
2222	Verwaltungs- und Betriebsaufwand	1 124 800,00	1 136 200,00	892 370,38
2223	Leasing- und Mietaufwand	1 570 200,00	1 899 300,00	1 589 338,92
2224	Instandhaltung	1 514 700,00	2 019 800,00	2 332 759,40
2225	Sonstiger Sachaufwand	7 637 900,00	7 637 700,00	7 744 767,82
2226	Nicht finanzierungswirksamer Sachaufwand	1 824 700,00	1 773 700,00	2 061 524,21

MVAG	Mittelverwendungs- und aufbringungsgruppen (1. und 2. Ebene)	VA 2026	VA 2025	RA 2024
223	Transferaufwand	8 199 800,00	7 648 200,00	6 938 593,95
2231	Transferaufwand an Träger des öffentlichen Rechts	7 564 400,00	6 815 800,00	6 173 229,27
2232	Transferaufwand an Beteiligungen			
2233	Transferaufwand an Unternehmen (mit Finanzunternehmen)	5 600,00	21 600,00	46 955,74
2234	Transferaufwand an Haushalte und Organisationen ohne Erwerbscharakter	529 800,00	610 800,00	598 325,08
2235	Transferaufwand an das Ausland			
2236	Investitions- und Tilgungszuschüsse zwischen Unternehmungen und Betrieben der Gebietskörperschaft und der Gebietskörperschaft	100 000,00	200 000,00	120 083,86
2237	Nicht finanzierungswirksamer Transferaufwand			
224	Finanzaufwand	302 500,00	221 000,00	97 547,88
2241	Aufwendungen für Zinsen	295 700,00	211 000,00	88 159,35
2242	Zinsen und sonstige Aufwendungen aus derivativen Finanzinstrumenten mit und ohne Grundgeschäft			
2243	Gewinnentnahmen von Unternehmungen und marktbestimmten Betrieben der Gebietskörperschaft (innerhalb der Gebietskörperschaft)			
2244	Sonstiger Finanzaufwand	6 800,00	10 000,00	9 388,53
2245	Nicht finanzierungswirksamer Finanzaufwand			
22	Summe Aufwendungen	31 832 400,00	32 687 000,00	31 478 672,98
SA0	Saldo (0) Nettoergebnis (21 - 22)	-300 500,00	-2 658 400,00	-1 533 711,49
230	Entnahmen von Haushaltsrücklagen	0,00	843 000,00	1 613 117,32
2301	Entnahmen von Haushaltsrücklagen		843 000,00	1 613 117,32
240	Zuweisungen an Haushaltsrücklagen	0,00	0,00	112 230,11
2401	Zuweisungen an Haushaltsrücklagen			112 230,11
SA01	Saldo (01) Haushaltsrücklagen (230 - 240)	0,00	843 000,00	1 500 887,21
SA00	Saldo (00) Nettoergebnis nach Haushaltsrücklagen (Saldo 0 + Saldo 01)	-300 500,00	-1 815 400,00	-32 824,28

Finanzierungshaushalt Gesamt 1. und 2. Ebene (Anlage 1b)
- interne Vergütungen enthalten

MVAG	Mittelverwendungs- und aufbringungsgruppen (1. und 2. Ebene)	VA 2026	VA 2025	RA 2024
311	Einzahlungen aus operativer Verwaltungstätigkeit	30 356 500,00	28 443 000,00	27 464 102,96
3111	Einzahlungen aus eigenen Abgaben	7 855 800,00	7 633 400,00	6 968 949,41
3112	Einzahlungen aus Ertragsanteilen	9 341 000,00	8 859 000,00	8 924 212,11
3113	Einzahlungen aus Gebühren	7 757 600,00	6 898 600,00	6 311 914,06
3114	Einzahlungen aus Leistungen	4 025 300,00	3 711 200,00	3 893 791,34
3115	Einzahlungen aus Besitz und wirtschaftlicher Tätigkeit	865 100,00	781 900,00	958 041,96
3116	Einzahlungen aus Veräußerung von geringwertigen Wirtschaftsgütern (GWG) und sonstige Einzahlungen	511 700,00	558 900,00	407 194,08
312	Einzahlungen aus Transfers	1 061 600,00	1 443 500,00	1 458 636,72
3121	Transferzahlungen von Trägern des öffentlichen Rechts	1 021 600,00	1 403 500,00	1 412 062,46
3122	Transferzahlungen von Beteiligungen			
3123	Transferzahlungen von Unternehmen (inkl. Finanzunternehmen)			
3124	Transferzahlungen von Haushalten und Organisationen ohne Erwerbscharakter	40 000,00	40 000,00	46 574,26
3125	Transferzahlungen vom Ausland			
3126	Investitions- und Tilgungszuschüsse zwischen Unternehmungen und Betrieben der Gebietskörperschaft und der Gebietskörperschaft			
313	Einzahlungen aus Finanzerträgen	10 000,00	48 700,00	150 067,53
3131	Einzahlungen aus Zinserträgen	10 000,00	48 700,00	150 067,53
3132	Einzahlungen aus Zinsen aus derivativen Finanzinstrumenten mit und ohne Grundgeschäft			
3133	Einzahlungen aus Gewinnentnahmen von marktbestimmten Betrieben			
3134	Sonstige Einzahlungen aus Finanzerträgen			
3135	Einzahlungen aus Dividenden/Gewinnausschüttungen			
31	Summe Einzahlungen operative Gebarung	31 428 100,00	29 935 200,00	29 072 807,21
321	Auszahlungen aus Personalaufwand	8 345 200,00	8 957 300,00	8 107 657,02
3211	Auszahlungen für Personalaufwand (Bezüge, Nebengebühren, und Mehrleistungsvergütungen)	6 672 000,00	7 269 700,00	6 491 619,12
3212	Auszahlungen für gesetzliche und freiwillige Sozialaufwendungen	1 640 000,00	1 646 700,00	1 528 001,91
3213	Auszahlungen aus sonstigem Personalaufwand	33 200,00	40 900,00	88 035,99
322	Auszahlungen aus Sachaufwand	13 160 200,00	14 086 800,00	13 609 083,11
3221	Auszahlungen für Gebrauchs- und Verbrauchsgüter, Handelswaren	1 312 600,00	1 393 800,00	1 318 506,60
3222	Auszahlungen für Verwaltungs- und Betriebsaufwand	1 124 800,00	1 136 200,00	891 775,47
3223	Auszahlungen für Leasing- und Mietaufwand	1 570 200,00	1 899 300,00	1 588 674,34
3224	Auszahlungen für Instandhaltung	1 514 700,00	2 019 800,00	2 327 350,10
3225	Sonstige Auszahlungen aus Sachaufwand	7 637 900,00	7 637 700,00	7 482 776,60
3226	Auszahlungen aus der Inanspruchnahme von Haftungen			
323	Auszahlungen aus Transfers	8 023 800,00	7 436 200,00	6 682 380,53
3231	Transferzahlungen an Träger des öffentlichen Rechts	7 504 400,00	6 755 800,00	6 116 208,74
3232	Transferzahlungen an Beteiligungen			

MVAG	Mittelverwendungs- und aufbringungsgruppen (1. und 2. Ebene)	VA 2026	VA 2025	RA 2024
3233	Transferzahlungen an Unternehmen (inkl. Finanzunternehmen)	5 600,00	21 600,00	41 946,47
3234	Transferzahlungen an Haushalte und Organisationen ohne Erwerbscharakter	413 800,00	458 800,00	404 141,46
3235	Transferzahlungen an das Ausland			
3236	Investitions- und Tilgungszuschüsse zwischen Unternehmungen und Betrieben der Gebietskörperschaft und der Gebietskörperschaft	100 000,00	200 000,00	120 083,86
324	Auszahlungen aus Finanzaufwand	302 500,00	221 000,00	97 547,88
3241	Auszahlungen für Zinsen	295 700,00	211 000,00	88 159,35
3242	Auszahlungen für Zinsen aus derivativen Finanzinstrumenten mit und ohne Grundgeschäft			
3243	Auszahlungen aus Gewinnentnahmen von marktbestimmten Betrieben			
3244	Sonstige Auszahlungen aus Finanzaufwendungen	6 800,00	10 000,00	9 388,53
32	Summe Auszahlungen operative Gebarung	29 831 700,00	30 701 300,00	28 496 668,54
SA1	Saldo (1) Geldfluss aus der operativen Gebarung (31 – 32)	1 596 400,00	-766 100,00	576 138,67
331	Einzahlungen aus der Investitionstätigkeit	5 000,00	10 000,00	163 514,00
3311	Einzahlungen aus der Veräußerung von immateriellem Vermögen			
3312	Einzahlungen aus der Veräußerung von Grundstücken und Grundstückeinrichtungen	5 000,00	10 000,00	161 158,00
3313	Einzahlungen aus der Veräußerung von Gebäuden und Bauten			
3314	Einzahlungen aus der Veräußerung von technischen Anlagen, Fahrzeugen und Maschinen			2 356,00
3315	Einzahlungen aus der Veräußerung von Amts-, Betriebs- und Geschäftsausstattung			
3316	Einzahlungen aus der Veräußerung von Kulturgütern			
3317	Einzahlungen aus der Veräußerung von Beteiligungen			
3318	Einzahlungen aus der Veräußerung von kofinanzierten Schutzbauten			
332	Einzahlungen aus der Rückzahlung von Darlehen sowie gewährten Vorschüssen	0,00	0,00	0,00
3321	Einzahlungen aus Darlehen an Träger des öffentlichen Rechts			
3322	Einzahlungen aus Darlehen an Beteiligungen			
3323	Einzahlungen aus Darlehen an Unternehmen und Haushalte			
3325	Einzahlungen aus Vorschüssen und Anzahlungen			
333	Einzahlungen aus Kapitaltransfers	317 300,00	882 500,00	325 412,09
3331	Kapitaltransferzahlungen von Trägern des öffentlichen Rechts	192 300,00	632 500,00	161 885,01
3332	Kapitaltransferzahlungen von Beteiligungen			
3333	Kapitaltransferzahlungen von Unternehmen			
3334	Kapitaltransferzahlungen von Haushalten und Organisationen ohne Erwerbscharakter	125 000,00	250 000,00	163 527,08
3335	Kapitaltransferzahlungen vom Ausland			
33	Summe Einzahlungen investive Gebarung	322 300,00	892 500,00	488 926,09
341	Auszahlungen aus der Investitionstätigkeit	4 492 800,00	11 002 000,00	1 847 357,67
3411	Auszahlungen für den Erwerb von immateriellem Vermögen	4 000,00	4 000,00	308,00

MVAG	Mittelverwendungs- und aufbringungsgruppen (1. und 2. Ebene)	VA 2026	VA 2025	RA 2024
3412	Auszahlungen für den Erwerb von Grundstücken und Grundstückseinrichtungen	2 476 000,00	6 272 500,00	824 927,33
3413	Auszahlungen für den Erwerb von Gebäuden und Bauten	1 665 700,00	4 295 000,00	331,20
3414	Auszahlungen für den Erwerb von technischen Anlagen, Fahrzeugen und Maschinen	2 000,00	2 000,00	1 494,65
3415	Auszahlungen für den Erwerb von Amts-, Betriebs- und Geschäftsausstattung	345 100,00	428 100,00	1 020 296,49
3416	Auszahlungen für den Erwerb von Kulturgütern		400,00	
3417	Auszahlungen für den Erwerb von Beteiligungen			
3418	Auszahlungen für den Erwerb von kofinanzierten Schutzbauten			
342	Auszahlungen aus der Gewährung von Darlehen sowie gewährten Vorschüssen	0,00	0,00	0,00
3421	Auszahlungen von Darlehen an Träger des öffentlichen Rechts			
3422	Auszahlungen von Darlehen an Beteiligungen			
3423	Auszahlungen von Darlehen an Unternehmen und Haushalte			
3425	Auszahlungen von Vorschüssen und Anzahlungen			
343	Auszahlungen aus Kapitaltransfers	176 000,00	212 000,00	268 981,61
3431	Kapitaltransferzahlungen an Träger des öffentlichen Rechts	60 000,00	60 000,00	57 556,76
3432	Kapitaltransferzahlungen an Beteiligungen			
3433	Kapitaltransferzahlungen an Unternehmen (Finanzunternehmen)			
3434	Kapitaltransferzahlungen an Haushalte und Organisationen ohne Erwerbscharakter	116 000,00	152 000,00	211 424,85
3435	Kapitaltransferzahlungen an das Ausland			
34	Summe Auszahlungen investive Gebarung	4 668 800,00	11 214 000,00	2 116 339,28
SA2	Saldo (2) Geldfluss aus der investiven Gebarung (33 – 34)	-4 346 500,00	-10 321 500,00	-1 627 413,19
SA3	Saldo (3) Nettofinanzierungssaldo (Saldo 1 + Saldo 2)	-2 750 100,00	-11 087 600,00	-1 051 274,52
351	Einzahlungen aus der Aufnahme von Finanzschulden	3 773 400,00	6 410 700,00	0,00
3511	Einzahlungen aus empfangenen Darlehen von öffentlichen Körperschaften und Rechtsträgern			
3512	Einzahlungen aus empfangenen Darlehen von Beteiligungen			
3513	Einzahlungen aus empfangenen Darlehen von Unternehmen und privaten Haushalten			
3514	Einzahlungen aus Finanzschulden (Finanzunternehmen)	3 773 400,00	6 410 700,00	
3515	Einzahlungen aus Aufnahmen von Leasingverbindlichkeiten			
353	Einzahlungen infolge eines Kapitaltausches bei derivativen Finanzinstrumenten mit Grundgeschäft	0,00	0,00	0,00
3530	Einzahlungen infolge eines Kapitaltausches bei derivativen Finanzinstrumenten mit Grundgeschäft			
355	Einzahlungen aus dem Abgang von Finanzinstrumenten	0,00	0,00	0,00
3550	Einzahlungen aus dem Abgang von Finanzinstrumenten			
35	Summe Einzahlungen aus der Finanzierungstätigkeit	3 773 400,00	6 410 700,00	0,00

MVAG	Mittelverwendungs- und aufbringungsgruppen (1. und 2. Ebene)	VA 2026	VA 2025	RA 2024
361	Auszahlungen aus der Tilgung von Finanzschulden	894 500,00	801 500,00	661 898,12
3611	Auszahlungen aus empfangenen Darlehen von öffentlichen Körperschaften und Rechtsträgern	5 000,00	5 000,00	-2 102,65
3612	Auszahlungen aus empfangenen Darlehen von Beteiligungen			
3613	Auszahlungen aus empfangenen Darlehen von Unternehmen und privaten Haushalten			
3614	Auszahlungen aus Finanzschulden	889 500,00	796 500,00	664 000,77
3615	Auszahlungen aus Rückzahlungen von Leasingverbindlichkeiten			
363	Auszahlungen infolge eines Kapitaltausches bei derivativen Finanzinstrumenten mit Grundgeschäft	0,00	0,00	0,00
3630	Auszahlungen infolge eines Kapitaltausches bei derivativen Finanzinstrumenten mit Grundgeschäft			
365	Auszahlungen für den Erwerb von Finanzinstrumenten	0,00	0,00	0,00
3650	Auszahlungen für den Erwerb von Finanzinstrumenten			
36	Summe Auszahlungen aus der Finanzierungstätigkeit	894 500,00	801 500,00	661 898,12
SA4	Saldo (4) Geldfluss aus der Finanzierungstätigkeit (35 – 36)	2 878 900,00	5 609 200,00	-661 898,12
SA5	Saldo (5) Geldfluss aus der voranschlagswirksamen Gebarung (Saldo 3 + Saldo 4)	128 800,00	-5 478 400,00	-1 713 172,64

Ergebnishaushalt Bereichsbudget 1. und 2. Ebene (Anlage 1a)

Vertretungskörper und allgemeine Verwaltung (Gruppe 0)

MVAG	Mittelverwendungs- und -aufbringungsgruppen (1. und 2. Ebene)	VA 2026	VA 2025	RA 2024
211	Erträge aus der operativen Verwaltungstätigkeit	1 955 600,00	1 838 600,00	1 968 540,20
2111	Erträge aus eigenen Abgaben			
2112	Erträge aus Ertragsanteilen			
2113	Erträge aus Gebühren			
2114	Erträge aus Leistungen	1 843 600,00	1 723 900,00	1 860 684,82
2115	Erträge aus Besitz und wirtschaftlicher Tätigkeit			
2116	Erträge aus Veräußerung und sonstige Erträge	112 000,00	114 700,00	107 093,79
2117	Nicht finanzierungswirksame operative Erträge			761,59
212	Erträge aus Transfers	200,00	200,00	13 203,57
2121	Transferertrag von Trägern des öffentlichen Rechts			13 000,00
2122	Transferertrag von Beteiligungen			
2123	Transferertrag von Unternehmen (mit Finanzunternehmen)			
2124	Transferertrag von Haushalten und Organisationen ohne Erwerbscharakter			
2125	Transferertrag vom Ausland			
2126	Investitions- und Tilgungszuschüsse zwischen Unternehmungen und Betrieben der Gebietskörperschaft und der Gebietskörperschaft			
2127	Nicht finanzierungswirksamer Transferertrag	200,00	200,00	203,57
213	Finanzerträge	0,00	0,00	0,00
2131	Erträge aus Zinsen			
2132	Erträge aus Zinsen aus derivativen Finanzinstrumenten mit und ohne Grundgeschäft			
2133	Erträge aus Gewinnentnahmen von marktbestimmten Betrieben			
2134	Sonstige Finanzerträge			
2135	Erträge aus Dividenden/Gewinnausschüttungen			
2136	Sonstige nicht finanzierungswirksame Finanzerträge			
21	Summe Erträge	1 955 800,00	1 838 800,00	1 981 743,77
221	Personalaufwand	2 699 600,00	3 016 700,00	2 918 311,76
2211	Personalaufwand (Bezüge, Nebengebühren, Mehrleistungen)	2 168 600,00	2 453 800,00	2 190 019,88
2212	Gesetzlicher und freiwilliger Sozialaufwand	524 300,00	554 200,00	515 527,75
2213	Sonstiger Personalaufwand	6 700,00	8 700,00	52 034,98
2214	Nicht finanzierungswirksamer Personalaufwand			160 729,15
222	Sachaufwand	3 013 700,00	3 041 100,00	2 795 391,49
2221	Gebrauchs- und Verbrauchsgüter, Handelswaren	163 600,00	203 600,00	162 506,55
2222	Verwaltungs- und Betriebsaufwand	371 500,00	421 000,00	317 446,92

Vertretungskörper und allgemeine Verwaltung (Gruppe 0)

MVAG	Mittelverwendungs- und -aufbringungsgruppen (1. und 2. Ebene)	VA 2026	VA 2025	RA 2024
2223	Leasing- und Mietaufwand	621 200,00	696 000,00	585 861,73
2224	Instandhaltung	142 200,00	104 000,00	218 166,06
2225	Sonstiger Sachaufwand	1 671 900,00	1 580 500,00	1 467 957,17
2226	Nicht finanzierungswirksamer Sachaufwand	43 300,00	36 000,00	43 453,06
223	Transferaufwand	251 000,00	286 700,00	358 900,67
2231	Transferaufwand an Träger des öffentlichen Rechts	134 400,00	142 700,00	158 184,00
2232	Transferaufwand an Beteiligungen			
2233	Transferaufwand an Unternehmen (mit Finanzunternehmen)			
2234	Transferaufwand an Haushalte und Organisationen ohne Erwerbscharakter	116 600,00	144 000,00	200 716,67
2235	Transferaufwand an das Ausland			
2236	Investitions- und Tilgungszuschüsse zwischen Unternehmungen und Betrieben der Gebietskörperschaft und der Gebietskörperschaft			
2237	Nicht finanzierungswirksamer Transferaufwand			
224	Finanzaufwand	0,00	0,00	0,00
2241	Aufwendungen für Zinsen			
2242	Zinsen und sonstige Aufwendungen aus derivativen Finanzinstrumenten mit und ohne Grundgeschäft			
2243	Gewinnentnahmen von Unternehmungen und marktbestimmten Betrieben der Gebietskörperschaft (innerhalb der Gebietskörperschaft)			
2244	Sonstiger Finanzaufwand			
2245	Nicht finanzierungswirksamer Finanzaufwand			
22	Summe Aufwendungen	5 964 300,00	6 344 500,00	6 072 603,92
SA0	Saldo (0) Nettoergebnis (21 - 22)	-4 008 500,00	-4 505 700,00	-4 090 860,15
230	Entnahmen von Haushaltsrücklagen	0,00	0,00	0,00
2301	Entnahmen von Haushaltsrücklagen			
240	Zuweisungen an Haushaltsrücklagen	0,00	0,00	0,00
2401	Zuweisungen an Haushaltsrücklagen			
SA01	Saldo (01) Haushaltsrücklagen (230 - 240)	0,00	0,00	0,00
SA00	Saldo (00) Nettoergebnis nach Haushaltsrücklagen (Saldo 0 + Saldo 01)	-4 008 500,00	-4 505 700,00	-4 090 860,15

Öffentliche Ordnung und Sicherheit (Gruppe 1)

MVAG	Mittelverwendungs- und -aufbringungsgruppen (1. und 2. Ebene)	VA 2026	VA 2025	RA 2024
211	Erträge aus der operativen Verwaltungstätigkeit	2 500,00	1 500,00	-108,00
2111	Erträge aus eigenen Abgaben			
2112	Erträge aus Ertragsanteilen			
2113	Erträge aus Gebühren			
2114	Erträge aus Leistungen	2 500,00	1 500,00	
2115	Erträge aus Besitz und wirtschaftlicher Tätigkeit			
2116	Erträge aus Veräußerung und sonstige Erträge			-108,00
2117	Nicht finanzierungswirksame operative Erträge			
212	Erträge aus Transfers	0,00	0,00	0,00
2121	Transferertrag von Trägern des öffentlichen Rechts			
2122	Transferertrag von Beteiligungen			
2123	Transferertrag von Unternehmen (mit Finanzunternehmen)			
2124	Transferertrag von Haushalten und Organisationen ohne Erwerbscharakter			
2125	Transferertrag vom Ausland			
2126	Investitions- und Tilgungszuschüsse zwischen Unternehmungen und Betrieben der Gebietskörperschaft und der Gebietskörperschaft			
2127	Nicht finanzierungswirksamer Transferertrag			
213	Finanzerträge	0,00	0,00	0,00
2131	Erträge aus Zinsen			
2132	Erträge aus Zinsen aus derivativen Finanzinstrumenten mit und ohne Grundgeschäft			
2133	Erträge aus Gewinnentnahmen von marktbestimmten Betrieben			
2134	Sonstige Finanzerträge			
2135	Erträge aus Dividenden/Gewinnausschüttungen			
2136	Sonstige nicht finanzierungswirksame Finanzerträge			
21	Summe Erträge	2 500,00	1 500,00	-108,00
221	Personalaufwand	0,00	0,00	0,00
2211	Personalaufwand (Bezüge, Nebengebühren, Mehrleistungen)			
2212	Gesetzlicher und freiwilliger Sozialaufwand			
2213	Sonstiger Personalaufwand			
2214	Nicht finanzierungswirksamer Personalaufwand			
222	Sachaufwand	92 700,00	102 400,00	74 190,82
2221	Gebrauchs- und Verbrauchsgüter, Handelswaren	8 000,00	8 000,00	3 899,85
2222	Verwaltungs- und Betriebsaufwand	2 500,00	2 500,00	

Öffentliche Ordnung und Sicherheit (Gruppe 1)

MVAG	Mittelverwendungs- und -aufbringungsgruppen (1. und 2. Ebene)	VA 2026	VA 2025	RA 2024
2223	Leasing- und Mietaufwand			
2224	Instandhaltung	20 500,00	31 000,00	17 666,58
2225	Sonstiger Sachaufwand	37 100,00	36 600,00	28 207,37
2226	Nicht finanzierungswirksamer Sachaufwand	24 600,00	24 300,00	24 417,02
223	Transferaufwand	80 000,00	80 000,00	67 072,00
2231	Transferaufwand an Träger des öffentlichen Rechts			
2232	Transferaufwand an Beteiligungen			
2233	Transferaufwand an Unternehmen (mit Finanzunternehmen)			
2234	Transferaufwand an Haushalte und Organisationen ohne Erwerbscharakter	80 000,00	80 000,00	67 072,00
2235	Transferaufwand an das Ausland			
2236	Investitions- und Tilgungszuschüsse zwischen Unternehmungen und Betrieben der Gebietskörperschaft und der Gebietskörperschaft			
2237	Nicht finanzierungswirksamer Transferaufwand			
224	Finanzaufwand	13 000,00	8 900,00	26 519,25
2241	Aufwendungen für Zinsen	13 000,00	8 900,00	26 519,25
2242	Zinsen und sonstige Aufwendungen aus derivativen Finanzinstrumenten mit und ohne Grundgeschäft			
2243	Gewinnentnahmen von Unternehmungen und marktbestimmten Betrieben der Gebietskörperschaft (innerhalb der Gebietskörperschaft)			
2244	Sonstiger Finanzaufwand			
2245	Nicht finanzierungswirksamer Finanzaufwand			
22	Summe Aufwendungen	185 700,00	191 300,00	167 782,07
SA0	Saldo (0) Nettoergebnis (21 - 22)	-183 200,00	-189 800,00	-167 890,07
230	Entnahmen von Haushaltsrücklagen	0,00	0,00	0,00
2301	Entnahmen von Haushaltsrücklagen			
240	Zuweisungen an Haushaltsrücklagen	0,00	0,00	0,00
2401	Zuweisungen an Haushaltsrücklagen			
SA01	Saldo (01) Haushaltsrücklagen (230 - 240)	0,00	0,00	0,00
SA00	Saldo (00) Nettoergebnis nach Haushaltsrücklagen (Saldo 0 + Saldo 01)	-183 200,00	-189 800,00	-167 890,07

Unterricht, Erziehung, Sport und Wissenschaft (Gruppe 2)

MVAG	Mittelverwendungs- und -aufbringungsgruppen (1. und 2. Ebene)	VA 2026	VA 2025	RA 2024
211	Erträge aus der operativen Verwaltungstätigkeit	1 799 100,00	1 561 600,00	1 621 679,12
2111	Erträge aus eigenen Abgaben			
2112	Erträge aus Ertragsanteilen			
2113	Erträge aus Gebühren			
2114	Erträge aus Leistungen	1 209 900,00	1 018 300,00	1 089 551,41
2115	Erträge aus Besitz und wirtschaftlicher Tätigkeit	196 000,00	186 400,00	187 619,90
2116	Erträge aus Veräußerung und sonstige Erträge	393 200,00	356 900,00	343 924,61
2117	Nicht finanzierungswirksame operative Erträge			583,20
212	Erträge aus Transfers	311 100,00	335 300,00	398 863,88
2121	Transferertrag von Trägern des öffentlichen Rechts	305 400,00	330 100,00	393 431,47
2122	Transferertrag von Beteiligungen			
2123	Transferertrag von Unternehmen (mit Finanzunternehmen)			
2124	Transferertrag von Haushalten und Organisationen ohne Erwerbscharakter			
2125	Transferertrag vom Ausland			
2126	Investitions- und Tilgungszuschüsse zwischen Unternehmungen und Betrieben der Gebietskörperschaft und der Gebietskörperschaft			
2127	Nicht finanzierungswirksamer Transferertrag	5 700,00	5 200,00	5 432,41
213	Finanzerträge	0,00	0,00	0,00
2131	Erträge aus Zinsen			
2132	Erträge aus Zinsen aus derivativen Finanzinstrumenten mit und ohne Grundgeschäft			
2133	Erträge aus Gewinnentnahmen von marktbestimmten Betrieben			
2134	Sonstige Finanzerträge			
2135	Erträge aus Dividenden/Gewinnausschüttungen			
2136	Sonstige nicht finanzierungswirksame Finanzerträge			
21	Summe Erträge	2 110 200,00	1 896 900,00	2 020 543,00
221	Personalaufwand	2 941 500,00	2 998 600,00	2 740 448,78
2211	Personalaufwand (Bezüge, Nebengebühren, Mehrleistungen)	2 348 900,00	2 408 600,00	2 064 800,85
2212	Gesetzlicher und freiwilliger Sozialaufwand	582 100,00	560 200,00	504 600,93
2213	Sonstiger Personalaufwand	10 500,00	29 800,00	9 494,19
2214	Nicht finanzierungswirksamer Personalaufwand			161 552,81
222	Sachaufwand	3 672 100,00	3 599 000,00	3 603 116,73
2221	Gebrauchs- und Verbrauchsgüter, Handelswaren	329 100,00	317 500,00	324 824,31
2222	Verwaltungs- und Betriebsaufwand	104 000,00	111 000,00	94 129,79

Unterricht, Erziehung, Sport und Wissenschaft (Gruppe 2)

MVAG	Mittelverwendungs- und -aufbringungsgruppen (1. und 2. Ebene)	VA 2026	VA 2025	RA 2024
2223	Leasing- und Mietaufwand	283 700,00	333 800,00	245 597,40
2224	Instandhaltung	116 000,00	131 000,00	136 761,14
2225	Sonstiger Sachaufwand	2 535 700,00	2 392 600,00	2 496 196,73
2226	Nicht finanzierungswirksamer Sachaufwand	303 600,00	313 100,00	305 607,36
223	Transferaufwand	148 400,00	149 300,00	30 255,48
2231	Transferaufwand an Träger des öffentlichen Rechts	133 900,00	130 300,00	22 931,01
2232	Transferaufwand an Beteiligungen			
2233	Transferaufwand an Unternehmen (mit Finanzunternehmen)			
2234	Transferaufwand an Haushalte und Organisationen ohne Erwerbscharakter	14 500,00	19 000,00	7 324,47
2235	Transferaufwand an das Ausland			
2236	Investitions- und Tilgungszuschüsse zwischen Unternehmungen und Betrieben der Gebietskörperschaft und der Gebietskörperschaft			
2237	Nicht finanzierungswirksamer Transferaufwand			
224	Finanzaufwand	105 000,00	37 500,00	0,00
2241	Aufwendungen für Zinsen	105 000,00	37 500,00	
2242	Zinsen und sonstige Aufwendungen aus derivativen Finanzinstrumenten mit und ohne Grundgeschäft			
2243	Gewinnentnahmen von Unternehmungen und marktbestimmten Betrieben der Gebietskörperschaft (innerhalb der Gebietskörperschaft)			
2244	Sonstiger Finanzaufwand			
2245	Nicht finanzierungswirksamer Finanzaufwand			
22	Summe Aufwendungen	6 867 000,00	6 784 400,00	6 373 820,99
SA0	Saldo (0) Nettoergebnis (21 - 22)	-4 756 800,00	-4 887 500,00	-4 353 277,99
230	Entnahmen von Haushaltsrücklagen	0,00	400 000,00	600 000,00
2301	Entnahmen von Haushaltsrücklagen		400 000,00	600 000,00
240	Zuweisungen an Haushaltsrücklagen	0,00	0,00	0,00
2401	Zuweisungen an Haushaltsrücklagen			
SA01	Saldo (01) Haushaltsrücklagen (230 - 240)	0,00	400 000,00	600 000,00
SA00	Saldo (00) Nettoergebnis nach Haushaltsrücklagen (Saldo 0 + Saldo 01)	-4 756 800,00	-4 487 500,00	-3 753 277,99

Kunst, Kultur und Kultus (Gruppe 3)

MVAG	Mittelverwendungs- und -aufbringungsgruppen (1. und 2. Ebene)	VA 2026	VA 2025	RA 2024
211	Erträge aus der operativen Verwaltungstätigkeit	68 000,00	55 000,00	65 559,71
2111	Erträge aus eigenen Abgaben			
2112	Erträge aus Ertragsanteilen			
2113	Erträge aus Gebühren			
2114	Erträge aus Leistungen	68 000,00	55 000,00	65 559,71
2115	Erträge aus Besitz und wirtschaftlicher Tätigkeit			
2116	Erträge aus Veräußerung und sonstige Erträge			
2117	Nicht finanzierungswirksame operative Erträge			
212	Erträge aus Transfers	15 000,00	15 000,00	12 150,00
2121	Transferertrag von Trägern des öffentlichen Rechts	15 000,00	15 000,00	12 150,00
2122	Transferertrag von Beteiligungen			
2123	Transferertrag von Unternehmen (mit Finanzunternehmen)			
2124	Transferertrag von Haushalten und Organisationen ohne Erwerbscharakter			
2125	Transferertrag vom Ausland			
2126	Investitions- und Tilgungszuschüsse zwischen Unternehmungen und Betrieben der Gebietskörperschaft und der Gebietskörperschaft			
2127	Nicht finanzierungswirksamer Transferertrag			
213	Finanzerträge	0,00	0,00	0,00
2131	Erträge aus Zinsen			
2132	Erträge aus Zinsen aus derivativen Finanzinstrumenten mit und ohne Grundgeschäft			
2133	Erträge aus Gewinnentnahmen von marktbestimmten Betrieben			
2134	Sonstige Finanzerträge			
2135	Erträge aus Dividenden/Gewinnausschüttungen			
2136	Sonstige nicht finanzierungswirksame Finanzerträge			
21	Summe Erträge	83 000,00	70 000,00	77 709,71
221	Personalaufwand	199 400,00	197 400,00	194 302,20
2211	Personalaufwand (Bezüge, Nebengebühren, Mehrleistungen)	159 400,00	157 800,00	142 205,74
2212	Gesetzlicher und freiwilliger Sozialaufwand	40 000,00	39 600,00	35 542,23
2213	Sonstiger Personalaufwand			
2214	Nicht finanzierungswirksamer Personalaufwand			16 554,23
222	Sachaufwand	519 000,00	499 500,00	485 790,32
2221	Gebrauchs- und Verbrauchsgüter, Handelswaren	25 000,00	19 100,00	20 514,65
2222	Verwaltungs- und Betriebsaufwand			

Kunst, Kultur und Kultus (Gruppe 3)

MVAG	Mittelverwendungs- und -aufbringungsgruppen (1. und 2. Ebene)	VA 2026	VA 2025	RA 2024
2223	Leasing- und Mietaufwand	48 000,00	46 000,00	38 749,97
2224	Instandhaltung	21 000,00	11 000,00	726,41
2225	Sonstiger Sachaufwand	425 000,00	423 400,00	425 799,29
2226	Nicht finanzierungswirksamer Sachaufwand			
223	Transferaufwand	220 700,00	238 800,00	241 374,64
2231	Transferaufwand an Träger des öffentlichen Rechts			
2232	Transferaufwand an Beteiligungen			
2233	Transferaufwand an Unternehmen (mit Finanzunternehmen)			
2234	Transferaufwand an Haushalte und Organisationen ohne Erwerbscharakter	220 700,00	238 800,00	241 374,64
2235	Transferaufwand an das Ausland			
2236	Investitions- und Tilgungszuschüsse zwischen Unternehmungen und Betrieben der Gebietskörperschaft und der Gebietskörperschaft			
2237	Nicht finanzierungswirksamer Transferaufwand			
224	Finanzaufwand	0,00	0,00	0,00
2241	Aufwendungen für Zinsen			
2242	Zinsen und sonstige Aufwendungen aus derivativen Finanzinstrumenten mit und ohne Grundgeschäft			
2243	Gewinnentnahmen von Unternehmungen und marktbestimmten Betrieben der Gebietskörperschaft (innerhalb der Gebietskörperschaft)			
2244	Sonstiger Finanzaufwand			
2245	Nicht finanzierungswirksamer Finanzaufwand			
22	Summe Aufwendungen	939 100,00	935 700,00	921 467,16
SA0	Saldo (0) Nettoergebnis (21 - 22)	-856 100,00	-865 700,00	-843 757,45
230	Entnahmen von Haushaltsrücklagen	0,00	0,00	0,00
2301	Entnahmen von Haushaltsrücklagen			
240	Zuweisungen an Haushaltsrücklagen	0,00	0,00	0,00
2401	Zuweisungen an Haushaltsrücklagen			
SA01	Saldo (01) Haushaltsrücklagen (230 - 240)	0,00	0,00	0,00
SA00	Saldo (00) Nettoergebnis nach Haushaltsrücklagen (Saldo 0 + Saldo 01)	-856 100,00	-865 700,00	-843 757,45

Soziale Wohlfahrt und Wohnbauförderung (Gruppe 4)

MVAG	Mittelverwendungs- und -aufbringungsgruppen (1. und 2. Ebene)	VA 2026	VA 2025	RA 2024
211	Erträge aus der operativen Verwaltungstätigkeit	3 000,00	80 900,00	16 588,78
2111	Erträge aus eigenen Abgaben			
2112	Erträge aus Ertragsanteilen			
2113	Erträge aus Gebühren			
2114	Erträge aus Leistungen	3 000,00	900,00	700,00
2115	Erträge aus Besitz und wirtschaftlicher Tätigkeit			
2116	Erträge aus Veräußerung und sonstige Erträge		80 000,00	15 888,78
2117	Nicht finanzierungswirksame operative Erträge			
212	Erträge aus Transfers	0,00	340 000,00	0,00
2121	Transferertrag von Trägern des öffentlichen Rechts		340 000,00	
2122	Transferertrag von Beteiligungen			
2123	Transferertrag von Unternehmen (mit Finanzunternehmen)			
2124	Transferertrag von Haushalten und Organisationen ohne Erwerbscharakter			
2125	Transferertrag vom Ausland			
2126	Investitions- und Tilgungszuschüsse zwischen Unternehmungen und Betrieben der Gebietskörperschaft und der Gebietskörperschaft			
2127	Nicht finanzierungswirksamer Transferertrag			
213	Finanzerträge	0,00	0,00	0,00
2131	Erträge aus Zinsen			
2132	Erträge aus Zinsen aus derivativen Finanzinstrumenten mit und ohne Grundgeschäft			
2133	Erträge aus Gewinnentnahmen von marktbestimmten Betrieben			
2134	Sonstige Finanzerträge			
2135	Erträge aus Dividenden/Gewinnausschüttungen			
2136	Sonstige nicht finanzierungswirksame Finanzerträge			
21	Summe Erträge	3 000,00	420 900,00	16 588,78
221	Personalaufwand	0,00	0,00	0,00
2211	Personalaufwand (Bezüge, Nebengebühren, Mehrleistungen)			
2212	Gesetzlicher und freiwilliger Sozialaufwand			
2213	Sonstiger Personalaufwand			
2214	Nicht finanzierungswirksamer Personalaufwand			
222	Sachaufwand	112 700,00	138 400,00	94 842,93
2221	Gebrauchs- und Verbrauchsgüter, Handelswaren			
2222	Verwaltungs- und Betriebsaufwand			

Soziale Wohlfahrt und Wohnbauförderung (Gruppe 4)

MVAG	Mittelverwendungs- und -aufbringungsgruppen (1. und 2. Ebene)	VA 2026	VA 2025	RA 2024
2223	Leasing- und Mietaufwand			
2224	Instandhaltung	80 000,00	80 000,00	61 250,98
2225	Sonstiger Sachaufwand	32 700,00	58 400,00	33 591,95
2226	Nicht finanzierungswirksamer Sachaufwand			
223	Transferaufwand	3 152 400,00	2 919 600,00	2 536 257,53
2231	Transferaufwand an Träger des öffentlichen Rechts	3 057 400,00	2 823 600,00	2 500 663,23
2232	Transferaufwand an Beteiligungen			
2233	Transferaufwand an Unternehmen (mit Finanzunternehmen)			
2234	Transferaufwand an Haushalte und Organisationen ohne Erwerbscharakter	95 000,00	96 000,00	35 594,30
2235	Transferaufwand an das Ausland			
2236	Investitions- und Tilgungszuschüsse zwischen Unternehmungen und Betrieben der Gebietskörperschaft und der Gebietskörperschaft			
2237	Nicht finanzierungswirksamer Transferaufwand			
224	Finanzaufwand	0,00	0,00	0,00
2241	Aufwendungen für Zinsen			
2242	Zinsen und sonstige Aufwendungen aus derivativen Finanzinstrumenten mit und ohne Grundgeschäft			
2243	Gewinnentnahmen von Unternehmungen und marktbestimmten Betrieben der Gebietskörperschaft (innerhalb der Gebietskörperschaft)			
2244	Sonstiger Finanzaufwand			
2245	Nicht finanzierungswirksamer Finanzaufwand			
22	Summe Aufwendungen	3 265 100,00	3 058 000,00	2 631 100,46
SA0	Saldo (0) Nettoergebnis (21 - 22)	-3 262 100,00	-2 637 100,00	-2 614 511,68
230	Entnahmen von Haushaltsrücklagen	0,00	0,00	0,00
2301	Entnahmen von Haushaltsrücklagen			
240	Zuweisungen an Haushaltsrücklagen	0,00	0,00	0,00
2401	Zuweisungen an Haushaltsrücklagen			
SA01	Saldo (01) Haushaltsrücklagen (230 - 240)	0,00	0,00	0,00
SA00	Saldo (00) Nettoergebnis nach Haushaltsrücklagen (Saldo 0 + Saldo 01)	-3 262 100,00	-2 637 100,00	-2 614 511,68

Gesundheit (Gruppe 5)

MVAG	Mittelverwendungs- und -aufbringungsgruppen (1. und 2. Ebene)	VA 2026	VA 2025	RA 2024
211	Erträge aus der operativen Verwaltungstätigkeit	24 000,00	10 400,00	23 063,21
2111	Erträge aus eigenen Abgaben			
2112	Erträge aus Ertragsanteilen			
2113	Erträge aus Gebühren			
2114	Erträge aus Leistungen	24 000,00	10 400,00	23 063,21
2115	Erträge aus Besitz und wirtschaftlicher Tätigkeit			
2116	Erträge aus Veräußerung und sonstige Erträge			
2117	Nicht finanzierungswirksame operative Erträge			
212	Erträge aus Transfers	81 600,00	7 100,00	7 142,14
2121	Transferertrag von Trägern des öffentlichen Rechts	74 500,00		
2122	Transferertrag von Beteiligungen			
2123	Transferertrag von Unternehmen (mit Finanzunternehmen)			
2124	Transferertrag von Haushalten und Organisationen ohne Erwerbscharakter			
2125	Transferertrag vom Ausland			
2126	Investitions- und Tilgungszuschüsse zwischen Unternehmungen und Betrieben der Gebietskörperschaft und der Gebietskörperschaft			
2127	Nicht finanzierungswirksamer Transferertrag	7 100,00	7 100,00	7 142,14
213	Finanzerträge	0,00	0,00	0,00
2131	Erträge aus Zinsen			
2132	Erträge aus Zinsen aus derivativen Finanzinstrumenten mit und ohne Grundgeschäft			
2133	Erträge aus Gewinnentnahmen von marktbestimmten Betrieben			
2134	Sonstige Finanzerträge			
2135	Erträge aus Dividenden/Gewinnausschüttungen			
2136	Sonstige nicht finanzierungswirksame Finanzerträge			
21	Summe Erträge	105 600,00	17 500,00	30 205,35
221	Personalaufwand	0,00	0,00	0,00
2211	Personalaufwand (Bezüge, Nebengebühren, Mehrleistungen)			
2212	Gesetzlicher und freiwilliger Sozialaufwand			
2213	Sonstiger Personalaufwand			
2214	Nicht finanzierungswirksamer Personalaufwand			
222	Sachaufwand	237 700,00	240 000,00	430 369,08
2221	Gebrauchs- und Verbrauchsgüter, Handelswaren	8 000,00	15 500,00	15 467,56
2222	Verwaltungs- und Betriebsaufwand			

Gesundheit (Gruppe 5)

MVAG	Mittelverwendungs- und -aufbringungsgruppen (1. und 2. Ebene)	VA 2026	VA 2025	RA 2024
2223	Leasing- und Mietaufwand			
2224	Instandhaltung	4 000,00	5 000,00	11 724,09
2225	Sonstiger Sachaufwand	191 300,00	185 800,00	374 747,76
2226	Nicht finanzierungswirksamer Sachaufwand	34 400,00	33 700,00	28 429,67
223	Transferaufwand	3 539 300,00	3 290 800,00	3 128 634,25
2231	Transferaufwand an Träger des öffentlichen Rechts	3 539 300,00	3 260 800,00	3 085 391,25
2232	Transferaufwand an Beteiligungen			
2233	Transferaufwand an Unternehmen (mit Finanzunternehmen)			
2234	Transferaufwand an Haushalte und Organisationen ohne Erwerbscharakter		30 000,00	43 243,00
2235	Transferaufwand an das Ausland			
2236	Investitions- und Tilgungszuschüsse zwischen Unternehmungen und Betrieben der Gebietskörperschaft und der Gebietskörperschaft			
2237	Nicht finanzierungswirksamer Transferaufwand			
224	Finanzaufwand	0,00	0,00	0,00
2241	Aufwendungen für Zinsen			
2242	Zinsen und sonstige Aufwendungen aus derivativen Finanzinstrumenten mit und ohne Grundgeschäft			
2243	Gewinnentnahmen von Unternehmungen und marktbestimmten Betrieben der Gebietskörperschaft (innerhalb der Gebietskörperschaft)			
2244	Sonstiger Finanzaufwand			
2245	Nicht finanzierungswirksamer Finanzaufwand			
22	Summe Aufwendungen	3 777 000,00	3 530 800,00	3 559 003,33
SA0	Saldo (0) Nettoergebnis (21 - 22)	-3 671 400,00	-3 513 300,00	-3 528 797,98
230	Entnahmen von Haushaltsrücklagen	0,00	0,00	0,00
2301	Entnahmen von Haushaltsrücklagen			
240	Zuweisungen an Haushaltsrücklagen	0,00	0,00	0,00
2401	Zuweisungen an Haushaltsrücklagen			
SA01	Saldo (01) Haushaltsrücklagen (230 - 240)	0,00	0,00	0,00
SA00	Saldo (00) Nettoergebnis nach Haushaltsrücklagen (Saldo 0 + Saldo 01)	-3 671 400,00	-3 513 300,00	-3 528 797,98

Straßen- und Wasserbau, Verkehr (Gruppe 6)

MVAG	Mittelverwendungs- und -aufbringungsgruppen (1. und 2. Ebene)	VA 2026	VA 2025	RA 2024
211	Erträge aus der operativen Verwaltungstätigkeit	500,00	500,00	9 536,52
2111	Erträge aus eigenen Abgaben			
2112	Erträge aus Ertragsanteilen			
2113	Erträge aus Gebühren			
2114	Erträge aus Leistungen			9 376,52
2115	Erträge aus Besitz und wirtschaftlicher Tätigkeit			
2116	Erträge aus Veräußerung und sonstige Erträge	500,00	500,00	160,00
2117	Nicht finanzierungswirksame operative Erträge			
212	Erträge aus Transfers	40 000,00	290 000,00	480 977,26
2121	Transferertrag von Trägern des öffentlichen Rechts		250 000,00	434 403,00
2122	Transferertrag von Beteiligungen			
2123	Transferertrag von Unternehmen (mit Finanzunternehmen)			
2124	Transferertrag von Haushalten und Organisationen ohne Erwerbscharakter	40 000,00	40 000,00	46 574,26
2125	Transferertrag vom Ausland			
2126	Investitions- und Tilgungszuschüsse zwischen Unternehmungen und Betrieben der Gebietskörperschaft und der Gebietskörperschaft			
2127	Nicht finanzierungswirksamer Transferertrag			
213	Finanzerträge	0,00	0,00	0,00
2131	Erträge aus Zinsen			
2132	Erträge aus Zinsen aus derivativen Finanzinstrumenten mit und ohne Grundgeschäft			
2133	Erträge aus Gewinnentnahmen von marktbestimmten Betrieben			
2134	Sonstige Finanzerträge			
2135	Erträge aus Dividenden/Gewinnausschüttungen			
2136	Sonstige nicht finanzierungswirksame Finanzerträge			
21	Summe Erträge	40 500,00	290 500,00	490 513,78
221	Personalaufwand	0,00	0,00	0,00
2211	Personalaufwand (Bezüge, Nebengebühren, Mehrleistungen)			
2212	Gesetzlicher und freiwilliger Sozialaufwand			
2213	Sonstiger Personalaufwand			
2214	Nicht finanzierungswirksamer Personalaufwand			
222	Sachaufwand	684 400,00	980 400,00	810 996,00
2221	Gebrauchs- und Verbrauchsgüter, Handelswaren	51 800,00	62 000,00	39 715,79
2222	Verwaltungs- und Betriebsaufwand			

Straßen- und Wasserbau, Verkehr (Gruppe 6)

MVAG	Mittelverwendungs- und -aufbringungsgruppen (1. und 2. Ebene)	VA 2026	VA 2025	RA 2024
2223	Leasing- und Mietaufwand	2 200,00	150 200,00	854,82
2224	Instandhaltung	159 000,00	302 200,00	293 419,44
2225	Sonstiger Sachaufwand	25 000,00	35 000,00	28 407,28
2226	Nicht finanzierungswirksamer Sachaufwand	446 400,00	431 000,00	448 598,67
223	Transferaufwand	14 000,00	10 000,00	9 623,90
2231	Transferaufwand an Träger des öffentlichen Rechts	14 000,00	10 000,00	9 623,90
2232	Transferaufwand an Beteiligungen			
2233	Transferaufwand an Unternehmen (mit Finanzunternehmen)			
2234	Transferaufwand an Haushalte und Organisationen ohne Erwerbscharakter			
2235	Transferaufwand an das Ausland			
2236	Investitions- und Tilgungszuschüsse zwischen Unternehmungen und Betrieben der Gebietskörperschaft und der Gebietskörperschaft			
2237	Nicht finanzierungswirksamer Transferaufwand			
224	Finanzaufwand	1 700,00	1 900,00	13 009,98
2241	Aufwendungen für Zinsen	1 700,00	1 900,00	13 009,98
2242	Zinsen und sonstige Aufwendungen aus derivativen Finanzinstrumenten mit und ohne Grundgeschäft			
2243	Gewinnentnahmen von Unternehmungen und marktbestimmten Betrieben der Gebietskörperschaft (innerhalb der Gebietskörperschaft)			
2244	Sonstiger Finanzaufwand			
2245	Nicht finanzierungswirksamer Finanzaufwand			
22	Summe Aufwendungen	700 100,00	992 300,00	833 629,88
SA0	Saldo (0) Nettoergebnis (21 - 22)	-659 600,00	-701 800,00	-343 116,10
230	Entnahmen von Haushaltsrücklagen	0,00	0,00	0,00
2301	Entnahmen von Haushaltsrücklagen			
240	Zuweisungen an Haushaltsrücklagen	0,00	0,00	0,00
2401	Zuweisungen an Haushaltsrücklagen			
SA01	Saldo (01) Haushaltsrücklagen (230 - 240)	0,00	0,00	0,00
SA00	Saldo (00) Nettoergebnis nach Haushaltsrücklagen (Saldo 0 + Saldo 01)	-659 600,00	-701 800,00	-343 116,10

Wirtschaftsförderung (Gruppe 7)

MVAG	Mittelverwendungs- und -aufbringungsgruppen (1. und 2. Ebene)	VA 2026	VA 2025	RA 2024
211	Erträge aus der operativen Verwaltungstätigkeit	10 700,00	9 500,00	10 628,82
2111	Erträge aus eigenen Abgaben			
2112	Erträge aus Ertragsanteilen			
2113	Erträge aus Gebühren			
2114	Erträge aus Leistungen			
2115	Erträge aus Besitz und wirtschaftlicher Tätigkeit	10 700,00	9 500,00	10 628,82
2116	Erträge aus Veräußerung und sonstige Erträge			
2117	Nicht finanzierungswirksame operative Erträge			
212	Erträge aus Transfers	0,00	0,00	0,00
2121	Transferertrag von Trägern des öffentlichen Rechts			
2122	Transferertrag von Beteiligungen			
2123	Transferertrag von Unternehmen (mit Finanzunternehmen)			
2124	Transferertrag von Haushalten und Organisationen ohne Erwerbscharakter			
2125	Transferertrag vom Ausland			
2126	Investitions- und Tilgungszuschüsse zwischen Unternehmungen und Betrieben der Gebietskörperschaft und der Gebietskörperschaft			
2127	Nicht finanzierungswirksamer Transferertrag			
213	Finanzerträge	0,00	0,00	0,00
2131	Erträge aus Zinsen			
2132	Erträge aus Zinsen aus derivativen Finanzinstrumenten mit und ohne Grundgeschäft			
2133	Erträge aus Gewinnentnahmen von marktbestimmten Betrieben			
2134	Sonstige Finanzerträge			
2135	Erträge aus Dividenden/Gewinnausschüttungen			
2136	Sonstige nicht finanzierungswirksame Finanzerträge			
21	Summe Erträge	10 700,00	9 500,00	10 628,82
221	Personalaufwand	0,00	0,00	0,00
2211	Personalaufwand (Bezüge, Nebengebühren, Mehrleistungen)			
2212	Gesetzlicher und freiwilliger Sozialaufwand			
2213	Sonstiger Personalaufwand			
2214	Nicht finanzierungswirksamer Personalaufwand			
222	Sachaufwand	54 200,00	59 100,00	63 391,43
2221	Gebrauchs- und Verbrauchsgüter, Handelswaren	1 000,00	2 000,00	
2222	Verwaltungs- und Betriebsaufwand			

Wirtschaftsförderung (Gruppe 7)

MVAG	Mittelverwendungs- und -aufbringungsgruppen (1. und 2. Ebene)	VA 2026	VA 2025	RA 2024
2223	Leasing- und Mietaufwand			
2224	Instandhaltung			
2225	Sonstiger Sachaufwand	5 000,00	8 000,00	9 483,38
2226	Nicht finanzierungswirksamer Sachaufwand	48 200,00	49 100,00	53 908,05
223	Transferaufwand	8 600,00	24 600,00	49 955,74
2231	Transferaufwand an Träger des öffentlichen Rechts			
2232	Transferaufwand an Beteiligungen			
2233	Transferaufwand an Unternehmen (mit Finanzunternehmen)	5 600,00	21 600,00	46 955,74
2234	Transferaufwand an Haushalte und Organisationen ohne Erwerbscharakter	3 000,00	3 000,00	3 000,00
2235	Transferaufwand an das Ausland			
2236	Investitions- und Tilgungszuschüsse zwischen Unternehmungen und Betrieben der Gebietskörperschaft und der Gebietskörperschaft			
2237	Nicht finanzierungswirksamer Transferaufwand			
224	Finanzaufwand	0,00	0,00	0,00
2241	Aufwendungen für Zinsen			
2242	Zinsen und sonstige Aufwendungen aus derivativen Finanzinstrumenten mit und ohne Grundgeschäft			
2243	Gewinnentnahmen von Unternehmungen und marktbestimmten Betrieben der Gebietskörperschaft (innerhalb der Gebietskörperschaft)			
2244	Sonstiger Finanzaufwand			
2245	Nicht finanzierungswirksamer Finanzaufwand			
22	Summe Aufwendungen	62 800,00	83 700,00	113 347,17
SA0	Saldo (0) Nettoergebnis (21 - 22)	-52 100,00	-74 200,00	-102 718,35
230	Entnahmen von Haushaltsrücklagen	0,00	0,00	0,00
2301	Entnahmen von Haushaltsrücklagen			
240	Zuweisungen an Haushaltsrücklagen	0,00	0,00	0,00
2401	Zuweisungen an Haushaltsrücklagen			
SA01	Saldo (01) Haushaltsrücklagen (230 - 240)	0,00	0,00	0,00
SA00	Saldo (00) Nettoergebnis nach Haushaltsrücklagen (Saldo 0 + Saldo 01)	-52 100,00	-74 200,00	-102 718,35

Dienstleistungen (Gruppe 8)

MVAG	Mittelverwendungs- und -aufbringungsgruppen (1. und 2. Ebene)	VA 2026	VA 2025	RA 2024
211	Erträge aus der operativen Verwaltungstätigkeit	9 296 300,00	8 392 200,00	8 315 418,82
2111	Erträge aus eigenen Abgaben			
2112	Erträge aus Ertragsanteilen			
2113	Erträge aus Gebühren	7 757 600,00	6 898 600,00	6 389 241,67
2114	Erträge aus Leistungen	874 300,00	901 200,00	941 855,16
2115	Erträge aus Besitz und wirtschaftlicher Tätigkeit	658 400,00	586 000,00	757 454,45
2116	Erträge aus Veräußerung und sonstige Erträge	6 000,00	6 400,00	191 472,63
2117	Nicht finanzierungswirksame operative Erträge			35 394,91
212	Erträge aus Transfers	121 300,00	119 900,00	294 884,46
2121	Transferertrag von Trägern des öffentlichen Rechts	30 500,00	39 000,00	202 271,82
2122	Transferertrag von Beteiligungen			
2123	Transferertrag von Unternehmen (mit Finanzunternehmen)			
2124	Transferertrag von Haushalten und Organisationen ohne Erwerbscharakter			
2125	Transferertrag vom Ausland			
2126	Investitions- und Tilgungszuschüsse zwischen Unternehmungen und Betrieben der Gebietskörperschaft und der Gebietskörperschaft			
2127	Nicht finanzierungswirksamer Transferertrag	90 800,00	80 900,00	92 612,64
213	Finanzerträge	0,00	0,00	0,00
2131	Erträge aus Zinsen			
2132	Erträge aus Zinsen aus derivativen Finanzinstrumenten mit und ohne Grundgeschäft			
2133	Erträge aus Gewinnentnahmen von marktbestimmten Betrieben			
2134	Sonstige Finanzerträge			
2135	Erträge aus Dividenden/Gewinnausschüttungen			
2136	Sonstige nicht finanzierungswirksame Finanzerträge			
21	Summe Erträge	9 417 600,00	8 512 100,00	8 610 303,28
221	Personalaufwand	2 504 700,00	2 744 600,00	2 707 874,27
2211	Personalaufwand (Bezüge, Nebengebühren, Mehrleistungen)	1 995 100,00	2 249 500,00	2 094 592,65
2212	Gesetzlicher und freiwilliger Sozialaufwand	493 600,00	492 700,00	469 331,00
2213	Sonstiger Personalaufwand	16 000,00	2 400,00	26 506,82
2214	Nicht finanzierungswirksamer Personalaufwand			117 443,80
222	Sachaufwand	6 566 400,00	7 090 600,00	7 439 011,29
2221	Gebrauchs- und Verbrauchsgüter, Handelswaren	726 100,00	766 100,00	693 904,70
2222	Verwaltungs- und Betriebsaufwand	646 800,00	601 700,00	480 793,67

Dienstleistungen (Gruppe 8)

MVAG	Mittelverwendungs- und -aufbringungsgruppen (1. und 2. Ebene)	VA 2026	VA 2025	RA 2024
2223	Leasing- und Mietaufwand	615 100,00	673 300,00	718 275,00
2224	Instandhaltung	972 000,00	1 355 600,00	1 593 044,70
2225	Sonstiger Sachaufwand	2 682 200,00	2 807 400,00	2 795 882,84
2226	Nicht finanzierungswirksamer Sachaufwand	924 200,00	886 500,00	1 157 110,38
223	Transferaufwand	685 400,00	448 400,00	396 435,88
2231	Transferaufwand an Träger des öffentlichen Rechts	685 400,00	448 400,00	396 435,88
2232	Transferaufwand an Beteiligungen			
2233	Transferaufwand an Unternehmen (mit Finanzunternehmen)			
2234	Transferaufwand an Haushalte und Organisationen ohne Erwerbscharakter			
2235	Transferaufwand an das Ausland			
2236	Investitions- und Tilgungszuschüsse zwischen Unternehmungen und Betrieben der Gebietskörperschaft und der Gebietskörperschaft			
2237	Nicht finanzierungswirksamer Transferaufwand			
224	Finanzaufwand	176 000,00	162 700,00	48 630,12
2241	Aufwendungen für Zinsen	176 000,00	162 700,00	48 630,12
2242	Zinsen und sonstige Aufwendungen aus derivativen Finanzinstrumenten mit und ohne Grundgeschäft			
2243	Gewinnentnahmen von Unternehmungen und marktbestimmten Betrieben der Gebietskörperschaft (innerhalb der Gebietskörperschaft)			
2244	Sonstiger Finanzaufwand			
2245	Nicht finanzierungswirksamer Finanzaufwand			
22	Summe Aufwendungen	9 932 500,00	10 446 300,00	10 591 951,56
SA0	Saldo (0) Nettoergebnis (21 - 22)	-514 900,00	-1 934 200,00	-1 981 648,28
230	Entnahmen von Haushaltsrücklagen	0,00	50 000,00	300 000,00
2301	Entnahmen von Haushaltsrücklagen		50 000,00	300 000,00
240	Zuweisungen an Haushaltsrücklagen	0,00	0,00	0,00
2401	Zuweisungen an Haushaltsrücklagen			
SA01	Saldo (01) Haushaltsrücklagen (230 - 240)	0,00	50 000,00	300 000,00
SA00	Saldo (00) Nettoergebnis nach Haushaltsrücklagen (Saldo 0 + Saldo 01)	-514 900,00	-1 884 200,00	-1 681 648,28

Finanzwirtschaft (Gruppe 9)

MVAG	Mittelverwendungs- und -aufbringungsgruppen (1. und 2. Ebene)	VA 2026	VA 2025	RA 2024
211	Erträge aus der operativen Verwaltungstätigkeit	17 196 800,00	16 492 800,00	16 263 530,13
2111	Erträge aus eigenen Abgaben	7 855 800,00	7 633 400,00	7 101 930,38
2112	Erträge aus Ertragsanteilen	9 341 000,00	8 859 000,00	8 924 212,11
2113	Erträge aus Gebühren			
2114	Erträge aus Leistungen			
2115	Erträge aus Besitz und wirtschaftlicher Tätigkeit			
2116	Erträge aus Veräußerung und sonstige Erträge		400,00	237 387,64
2117	Nicht finanzierungswirksame operative Erträge			
212	Erträge aus Transfers	596 200,00	429 400,00	293 235,34
2121	Transferertrag von Trägern des öffentlichen Rechts	596 200,00	429 400,00	293 235,34
2122	Transferertrag von Beteiligungen			
2123	Transferertrag von Unternehmen (mit Finanzunternehmen)			
2124	Transferertrag von Haushalten und Organisationen ohne Erwerbscharakter			
2125	Transferertrag vom Ausland			
2126	Investitions- und Tilgungszuschüsse zwischen Unternehmungen und Betrieben der Gebietskörperschaft und der Gebietskörperschaft			
2127	Nicht finanzierungswirksamer Transferertrag			
213	Finanzerträge	10 000,00	48 700,00	150 067,53
2131	Erträge aus Zinsen	10 000,00	48 700,00	150 067,53
2132	Erträge aus Zinsen aus derivativen Finanzinstrumenten mit und ohne Grundgeschäft			
2133	Erträge aus Gewinnentnahmen von marktbestimmten Betrieben			
2134	Sonstige Finanzerträge			
2135	Erträge aus Dividenden/Gewinnausschüttungen			
2136	Sonstige nicht finanzierungswirksame Finanzerträge			
21	Summe Erträge	17 803 000,00	16 970 900,00	16 706 833,00
221	Personalaufwand	0,00	0,00	0,00
2211	Personalaufwand (Bezüge, Nebengebühren, Mehrleistungen)			
2212	Gesetzlicher und freiwilliger Sozialaufwand			
2213	Sonstiger Personalaufwand			
2214	Nicht finanzierungswirksamer Personalaufwand			
222	Sachaufwand	32 000,00	110 000,00	84 494,05
2221	Gebrauchs- und Verbrauchsgüter, Handelswaren			
2222	Verwaltungs- und Betriebsaufwand			

Finanzwirtschaft (Gruppe 9)

MVAG	Mittelverwendungs- und -aufbringungsgruppen (1. und 2. Ebene)	VA 2026	VA 2025	RA 2024
2223	Leasing- und Mietaufwand			
2224	Instandhaltung			
2225	Sonstiger Sachaufwand	32 000,00	110 000,00	84 494,05
2226	Nicht finanzierungswirksamer Sachaufwand			
223	Transferaufwand	100 000,00	200 000,00	120 083,86
2231	Transferaufwand an Träger des öffentlichen Rechts			
2232	Transferaufwand an Beteiligungen			
2233	Transferaufwand an Unternehmen (mit Finanzunternehmen)			
2234	Transferaufwand an Haushalte und Organisationen ohne Erwerbscharakter			
2235	Transferaufwand an das Ausland			
2236	Investitions- und Tilgungszuschüsse zwischen Unternehmungen und Betrieben der Gebietskörperschaft und der Gebietskörperschaft	100 000,00	200 000,00	120 083,86
2237	Nicht finanzierungswirksamer Transferaufwand			
224	Finanzaufwand	6 800,00	10 000,00	9 388,53
2241	Aufwendungen für Zinsen			
2242	Zinsen und sonstige Aufwendungen aus derivativen Finanzinstrumenten mit und ohne Grundgeschäft			
2243	Gewinnentnahmen von Unternehmungen und marktbestimmten Betrieben der Gebietskörperschaft (innerhalb der Gebietskörperschaft)			
2244	Sonstiger Finanzaufwand	6 800,00	10 000,00	9 388,53
2245	Nicht finanzierungswirksamer Finanzaufwand			
22	Summe Aufwendungen	138 800,00	320 000,00	213 966,44
SA0	Saldo (0) Nettoergebnis (21 - 22)	17 664 200,00	16 650 900,00	16 492 866,56
230	Entnahmen von Haushaltsrücklagen	0,00	393 000,00	713 117,32
2301	Entnahmen von Haushaltsrücklagen		393 000,00	713 117,32
240	Zuweisungen an Haushaltsrücklagen	0,00	0,00	112 230,11
2401	Zuweisungen an Haushaltsrücklagen			112 230,11
SA01	Saldo (01) Haushaltsrücklagen (230 - 240)	0,00	393 000,00	600 887,21
SA00	Saldo (00) Nettoergebnis nach Haushaltsrücklagen (Saldo 0 + Saldo 01)	17 664 200,00	17 043 900,00	17 093 753,77

Finanzierungshaushalt Bereichsbudget 1. und 2. Ebene
(Anlage 1b)

Vertretungskörper und allgemeine Verwaltung (Gruppe 0)

MVAG	Mittelverwendungs- und aufbringungsgruppen (1. und 2. Ebene)	VA 2026	VA 2025	RA 2024
311	Einzahlungen aus operativer Verwaltungstätigkeit	1 955 600,00	1 838 600,00	1 967 079,28
3111	Einzahlungen aus eigenen Abgaben			
3112	Einzahlungen aus Ertragsanteilen			
3113	Einzahlungen aus Gebühren			
3114	Einzahlungen aus Leistungen	1 843 600,00	1 723 900,00	1 860 128,22
3115	Einzahlungen aus Besitz und wirtschaftlicher Tätigkeit			
3116	Einzahlungen aus Veräußerung von geringwertigen Wirtschaftsgütern (GWG) und sonstige Einzahlungen	112 000,00	114 700,00	106 951,06
312	Einzahlungen aus Transfers	0,00	0,00	13 000,00
3121	Transferzahlungen von Trägern des öffentlichen Rechts			13 000,00
3122	Transferzahlungen von Beteiligungen			
3123	Transferzahlungen von Unternehmen (inkl. Finanzunternehmen)			
3124	Transferzahlungen von Haushalten und Organisationen ohne Erwerbscharakter			
3125	Transferzahlungen vom Ausland			
3126	Investitions- und Tilgungszuschüsse zwischen Unternehmungen und Betrieben der Gebietskörperschaft und der Gebietskörperschaft			
313	Einzahlungen aus Finanzerträgen	0,00	0,00	0,00
3131	Einzahlungen aus Zinserträgen			
3132	Einzahlungen aus Zinsen aus derivativen Finanzinstrumenten mit und ohne Grundgeschäft			
3133	Einzahlungen aus Gewinnentnahmen von marktbestimmten Betrieben			
3134	Sonstige Einzahlungen aus Finanzerträgen			
3135	Einzahlungen aus Dividenden/Gewinnausschüttungen			
31	Summe Einzahlungen operative Gebarung	1 955 600,00	1 838 600,00	1 980 079,28
321	Auszahlungen aus Personalaufwand	2 699 600,00	3 016 700,00	2 760 582,61
3211	Auszahlungen für Personalaufwand (Bezüge, Nebengebühren, und Mehrleistungsvergütungen)	2 168 600,00	2 453 800,00	2 190 019,88
3212	Auszahlungen für gesetzliche und freiwillige Sozialaufwendungen	524 300,00	554 200,00	518 527,75
3213	Auszahlungen aus sonstigem Personalaufwand	6 700,00	8 700,00	52 034,98
322	Auszahlungen aus Sachaufwand	2 970 400,00	3 005 100,00	2 758 739,64
3221	Auszahlungen für Gebrauchs- und Verbrauchsgüter, Handelswaren	163 600,00	203 600,00	164 964,87
3222	Auszahlungen für Verwaltungs- und Betriebsaufwand	371 500,00	421 000,00	319 865,78
3223	Auszahlungen für Leasing- und Mietaufwand	621 200,00	696 000,00	585 861,73
3224	Auszahlungen für Instandhaltung	142 200,00	104 000,00	218 692,75
3225	Sonstige Auszahlungen aus Sachaufwand	1 671 900,00	1 580 500,00	1 469 354,51
3226	Auszahlungen aus der Inanspruchnahme von Haftungen			
323	Auszahlungen aus Transfers	215 000,00	226 700,00	239 312,15
3231	Transferzahlungen an Träger des öffentlichen Rechts	134 400,00	142 700,00	158 184,00

Vertretungskörper und allgemeine Verwaltung (Gruppe 0)

MVAG	Mittelverwendungs- und aufbringungsgruppen (1. und 2. Ebene)	VA 2026	VA 2025	RA 2024
3232	Transferzahlungen an Beteiligungen			
3233	Transferzahlungen an Unternehmen (inkl. Finanzunternehmen)			
3234	Transferzahlungen an Haushalte und Organisationen ohne Erwerbscharakter	80 600,00	84 000,00	81 128,15
3235	Transferzahlungen an das Ausland			
3236	Investitions- und Tilgungszuschüsse zwischen Unternehmungen und Betrieben der Gebietskörperschaft und der Gebietskörperschaft			
324	Auszahlungen aus Finanzaufwand	0,00	0,00	0,00
3241	Auszahlungen für Zinsen			
3242	Auszahlungen für Zinsen aus derivativen Finanzinstrumenten mit und ohne Grundgeschäft			
3243	Auszahlungen aus Gewinnentnahmen von marktbestimmten Betrieben			
3244	Sonstige Auszahlungen aus Finanzaufwendungen			
32	Summe Auszahlungen operative Gebarung	5 885 000,00	6 248 500,00	5 758 634,40
SA1	Saldo (1) Geldfluss aus der operativen Gebarung (31 – 32)	-3 929 400,00	-4 409 900,00	-3 778 555,12
331	Einzahlungen aus der Investitionstätigkeit	0,00	0,00	0,00
3311	Einzahlungen aus der Veräußerung von immateriellem Vermögen			
3312	Einzahlungen aus der Veräußerung von Grundstücken und Grundstückeinrichtungen			
3313	Einzahlungen aus der Veräußerung von Gebäuden und Bauten			
3314	Einzahlungen aus der Veräußerung von technischen Anlagen, Fahrzeugen und Maschinen			
3315	Einzahlungen aus der Veräußerung von Amts-, Betriebs- und Geschäftsausstattung			
3316	Einzahlungen aus der Veräußerung von Kulturgütern			
3317	Einzahlungen aus der Veräußerung von Beteiligungen			
3318	Einzahlungen aus der Veräußerung von kofinanzierten Schutzbauten			
332	Einzahlungen aus der Rückzahlung von Darlehen sowie gewährten Vorschüssen	0,00	0,00	0,00
3321	Einzahlungen aus Darlehen an Träger des öffentlichen Rechts			
3322	Einzahlungen aus Darlehen an Beteiligungen			
3323	Einzahlungen aus Darlehen an Unternehmen und Haushalte			
3325	Einzahlungen aus Vorschüssen und Anzahlungen			
333	Einzahlungen aus Kapitaltransfers	0,00	0,00	0,00
3331	Kapitaltransferzahlungen von Trägern des öffentlichen Rechts			
3332	Kapitaltransferzahlungen von Beteiligungen			
3333	Kapitaltransferzahlungen von Unternehmen			
3334	Kapitaltransferzahlungen von Haushalten und Organisationen ohne Erwerbscharakter			
3335	Kapitaltransferzahlungen vom Ausland			
33	Summe Einzahlungen investive Gebarung	0,00	0,00	0,00

Vertretungskörper und allgemeine Verwaltung (Gruppe 0)

MVAG	Mittelverwendungs- und aufbringungsgruppen (1. und 2. Ebene)	VA 2026	VA 2025	RA 2024
341	Auszahlungen aus der Investitionstätigkeit	75 500,00	59 000,00	50 357,01
3411	Auszahlungen für den Erwerb von immateriellem Vermögen	4 000,00	4 000,00	308,00
3412	Auszahlungen für den Erwerb von Grundstücken und Grundstückseinrichtungen			
3413	Auszahlungen für den Erwerb von Gebäuden und Bauten			
3414	Auszahlungen für den Erwerb von technischen Anlagen, Fahrzeugen und Maschinen			
3415	Auszahlungen für den Erwerb von Amts-, Betriebs- und Geschäftsausstattung	71 500,00	55 000,00	50 049,01
3416	Auszahlungen für den Erwerb von Kulturgütern			
3417	Auszahlungen für den Erwerb von Beteiligungen			
3418	Auszahlungen für den Erwerb von kofinanzierten Schutzbauten			
342	Auszahlungen aus der Gewährung von Darlehen sowie gewährten Vorschüssen	0,00	0,00	0,00
3421	Auszahlungen von Darlehen an Träger des öffentlichen Rechts			
3422	Auszahlungen von Darlehen an Beteiligungen			
3423	Auszahlungen von Darlehen an Unternehmen und Haushalte			
3425	Auszahlungen von Vorschüssen und Anzahlungen			
343	Auszahlungen aus Kapitaltransfers	36 000,00	60 000,00	119 588,52
3431	Kapitaltransferzahlungen an Träger des öffentlichen Rechts			
3432	Kapitaltransferzahlungen an Beteiligungen			
3433	Kapitaltransferzahlungen an Unternehmen (Finanzunternehmen)			
3434	Kapitaltransferzahlungen an Haushalte und Organisationen ohne Erwerbscharakter	36 000,00	60 000,00	119 588,52
3435	Kapitaltransferzahlungen an das Ausland			
34	Summe Auszahlungen investive Gebarung	111 500,00	119 000,00	169 945,53
SA2	Saldo (2) Geldfluss aus der investiven Gebarung (33 – 34)	-111 500,00	-119 000,00	-169 945,53
SA3	Saldo (3) Nettofinanzierungssaldo (Saldo 1 + Saldo 2)	-4 040 900,00	-4 528 900,00	-3 948 500,65
351	Einzahlungen aus der Aufnahme von Finanzschulden	0,00	0,00	0,00
3511	Einzahlungen aus empfangenen Darlehen von öffentlichen Körperschaften und Rechtsträgern			
3512	Einzahlungen aus empfangenen Darlehen von Beteiligungen			
3513	Einzahlungen aus empfangenen Darlehen von Unternehmen und privaten Haushalten			
3514	Einzahlungen aus Finanzschulden (Finanzunternehmen)			
3515	Einzahlungen aus Aufnahmen von Leasingverbindlichkeiten			
353	Einzahlungen infolge eines Kapitaltausches bei derivativen Finanzinstrumenten mit Grundgeschäft	0,00	0,00	0,00
3530	Einzahlungen infolge eines Kapitaltausches bei derivativen Finanzinstrumenten mit Grundgeschäft			
355	Einzahlungen aus dem Abgang von Finanzinstrumenten	0,00	0,00	0,00

Vertretungskörper und allgemeine Verwaltung (Gruppe 0)

MVAG	Mittelverwendungs- und aufbringungsgruppen (1. und 2. Ebene)	VA 2026	VA 2025	RA 2024
3550	Einzahlungen aus dem Abgang von Finanzinstrumenten			
35	Summe Einzahlungen aus der Finanzierungstätigkeit	0,00	0,00	0,00
361	Auszahlungen aus der Tilgung von Finanzschulden	0,00	0,00	0,00
3611	Auszahlungen aus empfangenen Darlehen von öffentlichen Körperschaften und Rechtsträgern			
3612	Auszahlungen aus empfangenen Darlehen von Beteiligungen			
3613	Auszahlungen aus empfangenen Darlehen von Unternehmen und privaten Haushalten			
3614	Auszahlungen aus Finanzschulden			
3615	Auszahlungen aus Rückzahlungen von Leasingverbindlichkeiten			
363	Auszahlungen infolge eines Kapitaltausches bei derivativen Finanzinstrumenten mit Grundgeschäft	0,00	0,00	0,00
3630	Auszahlungen infolge eines Kapitaltausches bei derivativen Finanzinstrumenten mit Grundgeschäft			
365	Auszahlungen für den Erwerb von Finanzinstrumenten	0,00	0,00	0,00
3650	Auszahlungen für den Erwerb von Finanzinstrumenten			
36	Summe Auszahlungen aus der Finanzierungstätigkeit	0,00	0,00	0,00
SA4	Saldo (4) Geldfluss aus der Finanzierungstätigkeit (35 – 36)	0,00	0,00	0,00
SA5	Saldo (5) Geldfluss aus der voranschlagswirksamen Gebarung (Saldo 3 + Saldo 4)	-4 040 900,00	-4 528 900,00	-3 948 500,65

Öffentliche Ordnung und Sicherheit (Gruppe 1)

MVAG	Mittelverwendungs- und aufbringungsgruppen (1. und 2. Ebene)	VA 2026	VA 2025	RA 2024
311	Einzahlungen aus operativer Verwaltungstätigkeit	2 500,00	1 500,00	95,26
3111	Einzahlungen aus eigenen Abgaben			
3112	Einzahlungen aus Ertragsanteilen			
3113	Einzahlungen aus Gebühren			
3114	Einzahlungen aus Leistungen	2 500,00	1 500,00	
3115	Einzahlungen aus Besitz und wirtschaftlicher Tätigkeit			
3116	Einzahlungen aus Veräußerung von geringwertigen Wirtschaftsgütern (GWG) und sonstige Einzahlungen			95,26
312	Einzahlungen aus Transfers	0,00	0,00	0,00
3121	Transferzahlungen von Trägern des öffentlichen Rechts			
3122	Transferzahlungen von Beteiligungen			
3123	Transferzahlungen von Unternehmen (inkl. Finanzunternehmen)			
3124	Transferzahlungen von Haushalten und Organisationen ohne Erwerbscharakter			
3125	Transferzahlungen vom Ausland			
3126	Investitions- und Tilgungszuschüsse zwischen Unternehmungen und Betrieben der Gebietskörperschaft und der Gebietskörperschaft			
313	Einzahlungen aus Finanzerträgen	0,00	0,00	0,00
3131	Einzahlungen aus Zinserträgen			
3132	Einzahlungen aus Zinsen aus derivativen Finanzinstrumenten mit und ohne Grundgeschäft			
3133	Einzahlungen aus Gewinnentnahmen von marktbestimmten Betrieben			
3134	Sonstige Einzahlungen aus Finanzerträgen			
3135	Einzahlungen aus Dividenden/Gewinnausschüttungen			
31	Summe Einzahlungen operative Gebarung	2 500,00	1 500,00	95,26
321	Auszahlungen aus Personalaufwand	0,00	0,00	0,00
3211	Auszahlungen für Personalaufwand (Bezüge, Nebengebühren, und Mehrleistungsvergütungen)			
3212	Auszahlungen für gesetzliche und freiwillige Sozialaufwendungen			
3213	Auszahlungen aus sonstigem Personalaufwand			
322	Auszahlungen aus Sachaufwand	68 100,00	78 100,00	43 617,54
3221	Auszahlungen für Gebrauchs- und Verbrauchsgüter, Handelswaren	8 000,00	8 000,00	4 275,45
3222	Auszahlungen für Verwaltungs- und Betriebsaufwand	2 500,00	2 500,00	
3223	Auszahlungen für Leasing- und Mietaufwand			
3224	Auszahlungen für Instandhaltung	20 500,00	31 000,00	13 235,80
3225	Sonstige Auszahlungen aus Sachaufwand	37 100,00	36 600,00	26 106,29
3226	Auszahlungen aus der Inanspruchnahme von Haftungen			
323	Auszahlungen aus Transfers	0,00	0,00	0,00
3231	Transferzahlungen an Träger des öffentlichen Rechts			

Öffentliche Ordnung und Sicherheit (Gruppe 1)

MVAG	Mittelverwendungs- und aufbringungsgruppen (1. und 2. Ebene)	VA 2026	VA 2025	RA 2024
3232	Transferzahlungen an Beteiligungen			
3233	Transferzahlungen an Unternehmen (inkl. Finanzunternehmen)			
3234	Transferzahlungen an Haushalte und Organisationen ohne Erwerbscharakter			
3235	Transferzahlungen an das Ausland			
3236	Investitions- und Tilgungszuschüsse zwischen Unternehmungen und Betrieben der Gebietskörperschaft und der Gebietskörperschaft			
324	Auszahlungen aus Finanzaufwand	13 000,00	8 900,00	26 519,25
3241	Auszahlungen für Zinsen	13 000,00	8 900,00	26 519,25
3242	Auszahlungen für Zinsen aus derivativen Finanzinstrumenten mit und ohne Grundgeschäft			
3243	Auszahlungen aus Gewinnentnahmen von marktbestimmten Betrieben			
3244	Sonstige Auszahlungen aus Finanzaufwendungen			
32	Summe Auszahlungen operative Gebarung	81 100,00	87 000,00	70 136,79
SA1	Saldo (1) Geldfluss aus der operativen Gebarung (31 – 32)	-78 600,00	-85 500,00	-70 041,53
331	Einzahlungen aus der Investitionstätigkeit	0,00	0,00	0,00
3311	Einzahlungen aus der Veräußerung von immateriellem Vermögen			
3312	Einzahlungen aus der Veräußerung von Grundstücken und Grundstückeinrichtungen			
3313	Einzahlungen aus der Veräußerung von Gebäuden und Bauten			
3314	Einzahlungen aus der Veräußerung von technischen Anlagen, Fahrzeugen und Maschinen			
3315	Einzahlungen aus der Veräußerung von Amts-, Betriebs- und Geschäftsausstattung			
3316	Einzahlungen aus der Veräußerung von Kulturgütern			
3317	Einzahlungen aus der Veräußerung von Beteiligungen			
3318	Einzahlungen aus der Veräußerung von kofinanzierten Schutzbauten			
332	Einzahlungen aus der Rückzahlung von Darlehen sowie gewährten Vorschüssen	0,00	0,00	0,00
3321	Einzahlungen aus Darlehen an Träger des öffentlichen Rechts			
3322	Einzahlungen aus Darlehen an Beteiligungen			
3323	Einzahlungen aus Darlehen an Unternehmen und Haushalte			
3325	Einzahlungen aus Vorschüssen und Anzahlungen			
333	Einzahlungen aus Kapitaltransfers	0,00	0,00	0,00
3331	Kapitaltransferzahlungen von Trägern des öffentlichen Rechts			
3332	Kapitaltransferzahlungen von Beteiligungen			
3333	Kapitaltransferzahlungen von Unternehmen			
3334	Kapitaltransferzahlungen von Haushalten und Organisationen ohne Erwerbscharakter			
3335	Kapitaltransferzahlungen vom Ausland			
33	Summe Einzahlungen investive Gebarung	0,00	0,00	0,00

Öffentliche Ordnung und Sicherheit (Gruppe 1)

MVAG	Mittelverwendungs- und aufbringungsgruppen (1. und 2. Ebene)	VA 2026	VA 2025	RA 2024
341	Auszahlungen aus der Investitionstätigkeit	17 000,00	13 500,00	17 656,20
3411	Auszahlungen für den Erwerb von immateriellem Vermögen			
3412	Auszahlungen für den Erwerb von Grundstücken und Grundstückseinrichtungen			
3413	Auszahlungen für den Erwerb von Gebäuden und Bauten			
3414	Auszahlungen für den Erwerb von technischen Anlagen, Fahrzeugen und Maschinen			
3415	Auszahlungen für den Erwerb von Amts-, Betriebs- und Geschäftsausstattung	17 000,00	13 500,00	17 656,20
3416	Auszahlungen für den Erwerb von Kulturgütern			
3417	Auszahlungen für den Erwerb von Beteiligungen			
3418	Auszahlungen für den Erwerb von kofinanzierten Schutzbauten			
342	Auszahlungen aus der Gewährung von Darlehen sowie gewährten Vorschüssen	0,00	0,00	0,00
3421	Auszahlungen von Darlehen an Träger des öffentlichen Rechts			
3422	Auszahlungen von Darlehen an Beteiligungen			
3423	Auszahlungen von Darlehen an Unternehmen und Haushalte			
3425	Auszahlungen von Vorschüssen und Anzahlungen			
343	Auszahlungen aus Kapitaltransfers	80 000,00	80 000,00	91 836,33
3431	Kapitaltransferzahlungen an Träger des öffentlichen Rechts			
3432	Kapitaltransferzahlungen an Beteiligungen			
3433	Kapitaltransferzahlungen an Unternehmen (Finanzunternehmen)			
3434	Kapitaltransferzahlungen an Haushalte und Organisationen ohne Erwerbscharakter	80 000,00	80 000,00	91 836,33
3435	Kapitaltransferzahlungen an das Ausland			
34	Summe Auszahlungen investive Gebarung	97 000,00	93 500,00	109 492,53
SA2	Saldo (2) Geldfluss aus der investiven Gebarung (33 – 34)	-97 000,00	-93 500,00	-109 492,53
SA3	Saldo (3) Nettofinanzierungssaldo (Saldo 1 + Saldo 2)	-175 600,00	-179 000,00	-179 534,06
351	Einzahlungen aus der Aufnahme von Finanzschulden	0,00	0,00	0,00
3511	Einzahlungen aus empfangenen Darlehen von öffentlichen Körperschaften und Rechtsträgern			
3512	Einzahlungen aus empfangenen Darlehen von Beteiligungen			
3513	Einzahlungen aus empfangenen Darlehen von Unternehmen und privaten Haushalten			
3514	Einzahlungen aus Finanzschulden (Finanzunternehmen)			
3515	Einzahlungen aus Aufnahmen von Leasingverbindlichkeiten			
353	Einzahlungen infolge eines Kapitaltausches bei derivativen Finanzinstrumenten mit Grundgeschäft	0,00	0,00	0,00
3530	Einzahlungen infolge eines Kapitaltausches bei derivativen Finanzinstrumenten mit Grundgeschäft			
355	Einzahlungen aus dem Abgang von Finanzinstrumenten	0,00	0,00	0,00

Öffentliche Ordnung und Sicherheit (Gruppe 1)

MVAG	Mittelverwendungs- und aufbringungsgruppen (1. und 2. Ebene)	VA 2026	VA 2025	RA 2024
3550	Einzahlungen aus dem Abgang von Finanzinstrumenten			
35	Summe Einzahlungen aus der Finanzierungstätigkeit	0,00	0,00	0,00
361	Auszahlungen aus der Tilgung von Finanzschulden	30 100,00	50 500,00	33 515,20
3611	Auszahlungen aus empfangenen Darlehen von öffentlichen Körperschaften und Rechtsträgern			
3612	Auszahlungen aus empfangenen Darlehen von Beteiligungen			
3613	Auszahlungen aus empfangenen Darlehen von Unternehmen und privaten Haushalten			
3614	Auszahlungen aus Finanzschulden	30 100,00	50 500,00	33 515,20
3615	Auszahlungen aus Rückzahlungen von Leasingverbindlichkeiten			
363	Auszahlungen infolge eines Kapitaltausches bei derivativen Finanzinstrumenten mit Grundgeschäft	0,00	0,00	0,00
3630	Auszahlungen infolge eines Kapitaltausches bei derivativen Finanzinstrumenten mit Grundgeschäft			
365	Auszahlungen für den Erwerb von Finanzinstrumenten	0,00	0,00	0,00
3650	Auszahlungen für den Erwerb von Finanzinstrumenten			
36	Summe Auszahlungen aus der Finanzierungstätigkeit	30 100,00	50 500,00	33 515,20
SA4	Saldo (4) Geldfluss aus der Finanzierungstätigkeit (35 – 36)	-30 100,00	-50 500,00	-33 515,20
SA5	Saldo (5) Geldfluss aus der voranschlagswirksamen Gebarung (Saldo 3 + Saldo 4)	-205 700,00	-229 500,00	-213 049,26

Unterricht, Erziehung, Sport und Wissenschaft (Gruppe 2)

MVAG	Mittelverwendungs- und aufbringungsgruppen (1. und 2. Ebene)	VA 2026	VA 2025	RA 2024
311	Einzahlungen aus operativer Verwaltungstätigkeit	1 799 100,00	1 561 600,00	1 469 560,59
3111	Einzahlungen aus eigenen Abgaben			
3112	Einzahlungen aus Ertragsanteilen			
3113	Einzahlungen aus Gebühren			
3114	Einzahlungen aus Leistungen	1 209 900,00	1 018 300,00	1 006 884,51
3115	Einzahlungen aus Besitz und wirtschaftlicher Tätigkeit	196 000,00	186 400,00	192 454,70
3116	Einzahlungen aus Veräußerung von geringwertigen Wirtschaftsgütern (GWG) und sonstige Einzahlungen	393 200,00	356 900,00	270 221,38
312	Einzahlungen aus Transfers	305 400,00	330 100,00	414 043,30
3121	Transferzahlungen von Trägern des öffentlichen Rechts	305 400,00	330 100,00	414 043,30
3122	Transferzahlungen von Beteiligungen			
3123	Transferzahlungen von Unternehmen (inkl. Finanzunternehmen)			
3124	Transferzahlungen von Haushalten und Organisationen ohne Erwerbscharakter			
3125	Transferzahlungen vom Ausland			
3126	Investitions- und Tilgungszuschüsse zwischen Unternehmungen und Betrieben der Gebietskörperschaft und der Gebietskörperschaft			
313	Einzahlungen aus Finanzerträgen	0,00	0,00	0,00
3131	Einzahlungen aus Zinserträgen			
3132	Einzahlungen aus Zinsen aus derivativen Finanzinstrumenten mit und ohne Grundgeschäft			
3133	Einzahlungen aus Gewinnentnahmen von marktbestimmten Betrieben			
3134	Sonstige Einzahlungen aus Finanzerträgen			
3135	Einzahlungen aus Dividenden/Gewinnausschüttungen			
31	Summe Einzahlungen operative Gebarung	2 104 500,00	1 891 700,00	1 883 603,89
321	Auszahlungen aus Personalaufwand	2 941 500,00	2 998 600,00	2 578 895,97
3211	Auszahlungen für Personalaufwand (Bezüge, Nebengebühren, und Mehrleistungsvergütungen)	2 348 900,00	2 408 600,00	2 064 800,85
3212	Auszahlungen für gesetzliche und freiwillige Sozialaufwendungen	582 100,00	560 200,00	504 600,93
3213	Auszahlungen aus sonstigem Personalaufwand	10 500,00	29 800,00	9 494,19
322	Auszahlungen aus Sachaufwand	3 368 500,00	3 285 900,00	3 292 201,99
3221	Auszahlungen für Gebrauchs- und Verbrauchsgüter, Handelswaren	329 100,00	317 500,00	327 173,28
3222	Auszahlungen für Verwaltungs- und Betriebsaufwand	104 000,00	111 000,00	87 975,00
3223	Auszahlungen für Leasing- und Mietaufwand	283 700,00	333 800,00	245 597,40
3224	Auszahlungen für Instandhaltung	116 000,00	131 000,00	132 419,53
3225	Sonstige Auszahlungen aus Sachaufwand	2 535 700,00	2 392 600,00	2 499 036,78
3226	Auszahlungen aus der Inanspruchnahme von Haftungen			
323	Auszahlungen aus Transfers	148 400,00	149 300,00	30 745,38
3231	Transferzahlungen an Träger des öffentlichen Rechts	133 900,00	130 300,00	22 931,01

Unterricht, Erziehung, Sport und Wissenschaft (Gruppe 2)

MVAG	Mittelverwendungs- und aufbringungsgruppen (1. und 2. Ebene)	VA 2026	VA 2025	RA 2024
3232	Transferzahlungen an Beteiligungen			
3233	Transferzahlungen an Unternehmen (inkl. Finanzunternehmen)			
3234	Transferzahlungen an Haushalte und Organisationen ohne Erwerbscharakter	14 500,00	19 000,00	7 814,37
3235	Transferzahlungen an das Ausland			
3236	Investitions- und Tilgungszuschüsse zwischen Unternehmungen und Betrieben der Gebietskörperschaft und der Gebietskörperschaft			
324	Auszahlungen aus Finanzaufwand	105 000,00	37 500,00	0,00
3241	Auszahlungen für Zinsen	105 000,00	37 500,00	
3242	Auszahlungen für Zinsen aus derivativen Finanzinstrumenten mit und ohne Grundgeschäft			
3243	Auszahlungen aus Gewinnentnahmen von marktbestimmten Betrieben			
3244	Sonstige Auszahlungen aus Finanzaufwendungen			
32	Summe Auszahlungen operative Gebarung	6 563 400,00	6 471 300,00	5 901 843,34
SA1	Saldo (1) Geldfluss aus der operativen Gebarung (31 – 32)	-4 458 900,00	-4 579 600,00	-4 018 239,45
331	Einzahlungen aus der Investitionstätigkeit	0,00	0,00	0,00
3311	Einzahlungen aus der Veräußerung von immateriellem Vermögen			
3312	Einzahlungen aus der Veräußerung von Grundstücken und Grundstückeinrichtungen			
3313	Einzahlungen aus der Veräußerung von Gebäuden und Bauten			
3314	Einzahlungen aus der Veräußerung von technischen Anlagen, Fahrzeugen und Maschinen			
3315	Einzahlungen aus der Veräußerung von Amts-, Betriebs- und Geschäftsausstattung			
3316	Einzahlungen aus der Veräußerung von Kulturgütern			
3317	Einzahlungen aus der Veräußerung von Beteiligungen			
3318	Einzahlungen aus der Veräußerung von kofinanzierten Schutzbauten			
332	Einzahlungen aus der Rückzahlung von Darlehen sowie gewährten Vorschüssen	0,00	0,00	0,00
3321	Einzahlungen aus Darlehen an Träger des öffentlichen Rechts			
3322	Einzahlungen aus Darlehen an Beteiligungen			
3323	Einzahlungen aus Darlehen an Unternehmen und Haushalte			
3325	Einzahlungen aus Vorschüssen und Anzahlungen			
333	Einzahlungen aus Kapitaltransfers	192 300,00	0,00	0,00
3331	Kapitaltransferzahlungen von Trägern des öffentlichen Rechts	192 300,00		
3332	Kapitaltransferzahlungen von Beteiligungen			
3333	Kapitaltransferzahlungen von Unternehmen			
3334	Kapitaltransferzahlungen von Haushalten und Organisationen ohne Erwerbscharakter			
3335	Kapitaltransferzahlungen vom Ausland			
33	Summe Einzahlungen investive Gebarung	192 300,00	0,00	0,00

Unterricht, Erziehung, Sport und Wissenschaft (Gruppe 2)

MVAG	Mittelverwendungs- und aufbringungsgruppen (1. und 2. Ebene)	VA 2026	VA 2025	RA 2024
341	Auszahlungen aus der Investitionstätigkeit	1 699 700,00	3 932 000,00	609 267,41
3411	Auszahlungen für den Erwerb von immateriellem Vermögen			
3412	Auszahlungen für den Erwerb von Grundstücken und Grundstückseinrichtungen	1 000,00	15 000,00	
3413	Auszahlungen für den Erwerb von Gebäuden und Bauten	1 665 700,00	3 860 000,00	331,20
3414	Auszahlungen für den Erwerb von technischen Anlagen, Fahrzeugen und Maschinen			
3415	Auszahlungen für den Erwerb von Amts-, Betriebs- und Geschäftsausstattung	33 000,00	57 000,00	608 936,21
3416	Auszahlungen für den Erwerb von Kulturgütern			
3417	Auszahlungen für den Erwerb von Beteiligungen			
3418	Auszahlungen für den Erwerb von kofinanzierten Schutzbauten			
342	Auszahlungen aus der Gewährung von Darlehen sowie gewährten Vorschüssen	0,00	0,00	0,00
3421	Auszahlungen von Darlehen an Träger des öffentlichen Rechts			
3422	Auszahlungen von Darlehen an Beteiligungen			
3423	Auszahlungen von Darlehen an Unternehmen und Haushalte			
3425	Auszahlungen von Vorschüssen und Anzahlungen			
343	Auszahlungen aus Kapitaltransfers	0,00	0,00	0,00
3431	Kapitaltransferzahlungen an Träger des öffentlichen Rechts			
3432	Kapitaltransferzahlungen an Beteiligungen			
3433	Kapitaltransferzahlungen an Unternehmen (Finanzunternehmen)			
3434	Kapitaltransferzahlungen an Haushalte und Organisationen ohne Erwerbscharakter			
3435	Kapitaltransferzahlungen an das Ausland			
34	Summe Auszahlungen investive Gebarung	1 699 700,00	3 932 000,00	609 267,41
SA2	Saldo (2) Geldfluss aus der investiven Gebarung (33 – 34)	-1 507 400,00	-3 932 000,00	-609 267,41
SA3	Saldo (3) Nettofinanzierungssaldo (Saldo 1 + Saldo 2)	-5 966 300,00	-8 511 600,00	-4 627 506,86
351	Einzahlungen aus der Aufnahme von Finanzschulden	1 473 400,00	2 764 000,00	0,00
3511	Einzahlungen aus empfangenen Darlehen von öffentlichen Körperschaften und Rechtsträgern			
3512	Einzahlungen aus empfangenen Darlehen von Beteiligungen			
3513	Einzahlungen aus empfangenen Darlehen von Unternehmen und privaten Haushalten			
3514	Einzahlungen aus Finanzschulden (Finanzunternehmen)	1 473 400,00	2 764 000,00	
3515	Einzahlungen aus Aufnahmen von Leasingverbindlichkeiten			
353	Einzahlungen infolge eines Kapitaltausches bei derivativen Finanzinstrumenten mit Grundgeschäft	0,00	0,00	0,00
3530	Einzahlungen infolge eines Kapitaltausches bei derivativen Finanzinstrumenten mit Grundgeschäft			
355	Einzahlungen aus dem Abgang von Finanzinstrumenten	0,00	0,00	0,00

Unterricht, Erziehung, Sport und Wissenschaft (Gruppe 2)

MVAG	Mittelverwendungs- und aufbringungsgruppen (1. und 2. Ebene)	VA 2026	VA 2025	RA 2024
3550	Einzahlungen aus dem Abgang von Finanzinstrumenten			
35	Summe Einzahlungen aus der Finanzierungstätigkeit	1 473 400,00	2 764 000,00	0,00
361	Auszahlungen aus der Tilgung von Finanzschulden	78 100,00	0,00	0,00
3611	Auszahlungen aus empfangenen Darlehen von öffentlichen Körperschaften und Rechtsträgern			
3612	Auszahlungen aus empfangenen Darlehen von Beteiligungen			
3613	Auszahlungen aus empfangenen Darlehen von Unternehmen und privaten Haushalten			
3614	Auszahlungen aus Finanzschulden	78 100,00		
3615	Auszahlungen aus Rückzahlungen von Leasingverbindlichkeiten			
363	Auszahlungen infolge eines Kapitaltausches bei derivativen Finanzinstrumenten mit Grundgeschäft	0,00	0,00	0,00
3630	Auszahlungen infolge eines Kapitaltausches bei derivativen Finanzinstrumenten mit Grundgeschäft			
365	Auszahlungen für den Erwerb von Finanzinstrumenten	0,00	0,00	0,00
3650	Auszahlungen für den Erwerb von Finanzinstrumenten			
36	Summe Auszahlungen aus der Finanzierungstätigkeit	78 100,00	0,00	0,00
SA4	Saldo (4) Geldfluss aus der Finanzierungstätigkeit (35 – 36)	1 395 300,00	2 764 000,00	0,00
SA5	Saldo (5) Geldfluss aus der voranschlagswirksamen Gebarung (Saldo 3 + Saldo 4)	-4 571 000,00	-5 747 600,00	-4 627 506,86

Kunst, Kultur und Kultus (Gruppe 3)

MVAG	Mittelverwendungs- und aufbringungsgruppen (1. und 2. Ebene)	VA 2026	VA 2025	RA 2024
311	Einzahlungen aus operativer Verwaltungstätigkeit	68 000,00	55 000,00	63 377,61
3111	Einzahlungen aus eigenen Abgaben			
3112	Einzahlungen aus Ertragsanteilen			
3113	Einzahlungen aus Gebühren			
3114	Einzahlungen aus Leistungen	68 000,00	55 000,00	63 377,61
3115	Einzahlungen aus Besitz und wirtschaftlicher Tätigkeit			
3116	Einzahlungen aus Veräußerung von geringwertigen Wirtschaftsgütern (GWG) und sonstige Einzahlungen			
312	Einzahlungen aus Transfers	15 000,00	15 000,00	15 000,00
3121	Transferzahlungen von Trägern des öffentlichen Rechts	15 000,00	15 000,00	15 000,00
3122	Transferzahlungen von Beteiligungen			
3123	Transferzahlungen von Unternehmen (inkl. Finanzunternehmen)			
3124	Transferzahlungen von Haushalten und Organisationen ohne Erwerbscharakter			
3125	Transferzahlungen vom Ausland			
3126	Investitions- und Tilgungszuschüsse zwischen Unternehmungen und Betrieben der Gebietskörperschaft und der Gebietskörperschaft			
313	Einzahlungen aus Finanzerträgen	0,00	0,00	0,00
3131	Einzahlungen aus Zinserträgen			
3132	Einzahlungen aus Zinsen aus derivativen Finanzinstrumenten mit und ohne Grundgeschäft			
3133	Einzahlungen aus Gewinnentnahmen von marktbestimmten Betrieben			
3134	Sonstige Einzahlungen aus Finanzerträgen			
3135	Einzahlungen aus Dividenden/Gewinnausschüttungen			
31	Summe Einzahlungen operative Gebarung	83 000,00	70 000,00	78 377,61
321	Auszahlungen aus Personalaufwand	199 400,00	197 400,00	177 747,97
3211	Auszahlungen für Personalaufwand (Bezüge, Nebengebühren, und Mehrleistungsvergütungen)	159 400,00	157 800,00	142 205,74
3212	Auszahlungen für gesetzliche und freiwillige Sozialaufwendungen	40 000,00	39 600,00	35 542,23
3213	Auszahlungen aus sonstigem Personalaufwand			
322	Auszahlungen aus Sachaufwand	519 000,00	499 500,00	485 883,47
3221	Auszahlungen für Gebrauchs- und Verbrauchsgüter, Handelswaren	25 000,00	19 100,00	20 535,36
3222	Auszahlungen für Verwaltungs- und Betriebsaufwand			
3223	Auszahlungen für Leasing- und Mietaufwand	48 000,00	46 000,00	38 749,97
3224	Auszahlungen für Instandhaltung	21 000,00	11 000,00	726,41
3225	Sonstige Auszahlungen aus Sachaufwand	425 000,00	423 400,00	425 871,73
3226	Auszahlungen aus der Inanspruchnahme von Haftungen			
323	Auszahlungen aus Transfers	220 700,00	226 800,00	241 374,64
3231	Transferzahlungen an Träger des öffentlichen Rechts			

Kunst, Kultur und Kultus (Gruppe 3)

MVAG	Mittelverwendungs- und aufbringungsgruppen (1. und 2. Ebene)	VA 2026	VA 2025	RA 2024
3232	Transferzahlungen an Beteiligungen			
3233	Transferzahlungen an Unternehmen (inkl. Finanzunternehmen)			
3234	Transferzahlungen an Haushalte und Organisationen ohne Erwerbscharakter	220 700,00	226 800,00	241 374,64
3235	Transferzahlungen an das Ausland			
3236	Investitions- und Tilgungszuschüsse zwischen Unternehmungen und Betrieben der Gebietskörperschaft und der Gebietskörperschaft			
324	Auszahlungen aus Finanzaufwand	0,00	0,00	0,00
3241	Auszahlungen für Zinsen			
3242	Auszahlungen für Zinsen aus derivativen Finanzinstrumenten mit und ohne Grundgeschäft			
3243	Auszahlungen aus Gewinnentnahmen von marktbestimmten Betrieben			
3244	Sonstige Auszahlungen aus Finanzaufwendungen			
32	Summe Auszahlungen operative Gebarung	939 100,00	923 700,00	905 006,08
SA1	Saldo (1) Geldfluss aus der operativen Gebarung (31 – 32)	-856 100,00	-853 700,00	-826 628,47
331	Einzahlungen aus der Investitionstätigkeit	0,00	0,00	0,00
3311	Einzahlungen aus der Veräußerung von immateriellem Vermögen			
3312	Einzahlungen aus der Veräußerung von Grundstücken und Grundstückeinrichtungen			
3313	Einzahlungen aus der Veräußerung von Gebäuden und Bauten			
3314	Einzahlungen aus der Veräußerung von technischen Anlagen, Fahrzeugen und Maschinen			
3315	Einzahlungen aus der Veräußerung von Amts-, Betriebs- und Geschäftsausstattung			
3316	Einzahlungen aus der Veräußerung von Kulturgütern			
3317	Einzahlungen aus der Veräußerung von Beteiligungen			
3318	Einzahlungen aus der Veräußerung von kofinanzierten Schutzbauten			
332	Einzahlungen aus der Rückzahlung von Darlehen sowie gewährten Vorschüssen	0,00	0,00	0,00
3321	Einzahlungen aus Darlehen an Träger des öffentlichen Rechts			
3322	Einzahlungen aus Darlehen an Beteiligungen			
3323	Einzahlungen aus Darlehen an Unternehmen und Haushalte			
3325	Einzahlungen aus Vorschüssen und Anzahlungen			
333	Einzahlungen aus Kapitaltransfers	0,00	0,00	0,00
3331	Kapitaltransferzahlungen von Trägern des öffentlichen Rechts			
3332	Kapitaltransferzahlungen von Beteiligungen			
3333	Kapitaltransferzahlungen von Unternehmen			
3334	Kapitaltransferzahlungen von Haushalten und Organisationen ohne Erwerbscharakter			
3335	Kapitaltransferzahlungen vom Ausland			
33	Summe Einzahlungen investive Gebarung	0,00	0,00	0,00

Kunst, Kultur und Kultus (Gruppe 3)

MVAG	Mittelverwendungs- und aufbringungsgruppen (1. und 2. Ebene)	VA 2026	VA 2025	RA 2024
341	Auszahlungen aus der Investitionstätigkeit	0,00	400,00	0,00
3411	Auszahlungen für den Erwerb von immateriellem Vermögen			
3412	Auszahlungen für den Erwerb von Grundstücken und Grundstückseinrichtungen			
3413	Auszahlungen für den Erwerb von Gebäuden und Bauten			
3414	Auszahlungen für den Erwerb von technischen Anlagen, Fahrzeugen und Maschinen			
3415	Auszahlungen für den Erwerb von Amts-, Betriebs- und Geschäftsausstattung			
3416	Auszahlungen für den Erwerb von Kulturgütern		400,00	
3417	Auszahlungen für den Erwerb von Beteiligungen			
3418	Auszahlungen für den Erwerb von kofinanzierten Schutzbauten			
342	Auszahlungen aus der Gewährung von Darlehen sowie gewährten Vorschüssen	0,00	0,00	0,00
3421	Auszahlungen von Darlehen an Träger des öffentlichen Rechts			
3422	Auszahlungen von Darlehen an Beteiligungen			
3423	Auszahlungen von Darlehen an Unternehmen und Haushalte			
3425	Auszahlungen von Vorschüssen und Anzahlungen			
343	Auszahlungen aus Kapitaltransfers	0,00	12 000,00	0,00
3431	Kapitaltransferzahlungen an Träger des öffentlichen Rechts			
3432	Kapitaltransferzahlungen an Beteiligungen			
3433	Kapitaltransferzahlungen an Unternehmen (Finanzunternehmen)			
3434	Kapitaltransferzahlungen an Haushalte und Organisationen ohne Erwerbscharakter		12 000,00	
3435	Kapitaltransferzahlungen an das Ausland			
34	Summe Auszahlungen investive Gebarung	0,00	12 400,00	0,00
SA2	Saldo (2) Geldfluss aus der investiven Gebarung (33 – 34)	0,00	-12 400,00	0,00
SA3	Saldo (3) Nettofinanzierungssaldo (Saldo 1 + Saldo 2)	-856 100,00	-866 100,00	-826 628,47
351	Einzahlungen aus der Aufnahme von Finanzschulden	0,00	0,00	0,00
3511	Einzahlungen aus empfangenen Darlehen von öffentlichen Körperschaften und Rechtsträgern			
3512	Einzahlungen aus empfangenen Darlehen von Beteiligungen			
3513	Einzahlungen aus empfangenen Darlehen von Unternehmen und privaten Haushalten			
3514	Einzahlungen aus Finanzschulden (Finanzunternehmen)			
3515	Einzahlungen aus Aufnahmen von Leasingverbindlichkeiten			
353	Einzahlungen infolge eines Kapitaltausches bei derivativen Finanzinstrumenten mit Grundgeschäft	0,00	0,00	0,00
3530	Einzahlungen infolge eines Kapitaltausches bei derivativen Finanzinstrumenten mit Grundgeschäft			
355	Einzahlungen aus dem Abgang von Finanzinstrumenten	0,00	0,00	0,00

Kunst, Kultur und Kultus (Gruppe 3)

MVAG	Mittelverwendungs- und aufbringungsgruppen (1. und 2. Ebene)	VA 2026	VA 2025	RA 2024
3550	Einzahlungen aus dem Abgang von Finanzinstrumenten			
35	Summe Einzahlungen aus der Finanzierungstätigkeit	0,00	0,00	0,00
361	Auszahlungen aus der Tilgung von Finanzschulden	0,00	0,00	0,00
3611	Auszahlungen aus empfangenen Darlehen von öffentlichen Körperschaften und Rechtsträgern			
3612	Auszahlungen aus empfangenen Darlehen von Beteiligungen			
3613	Auszahlungen aus empfangenen Darlehen von Unternehmen und privaten Haushalten			
3614	Auszahlungen aus Finanzschulden			
3615	Auszahlungen aus Rückzahlungen von Leasingverbindlichkeiten			
363	Auszahlungen infolge eines Kapitaltausches bei derivativen Finanzinstrumenten mit Grundgeschäft	0,00	0,00	0,00
3630	Auszahlungen infolge eines Kapitaltausches bei derivativen Finanzinstrumenten mit Grundgeschäft			
365	Auszahlungen für den Erwerb von Finanzinstrumenten	0,00	0,00	0,00
3650	Auszahlungen für den Erwerb von Finanzinstrumenten			
36	Summe Auszahlungen aus der Finanzierungstätigkeit	0,00	0,00	0,00
SA4	Saldo (4) Geldfluss aus der Finanzierungstätigkeit (35 – 36)	0,00	0,00	0,00
SA5	Saldo (5) Geldfluss aus der voranschlagswirksamen Gebarung (Saldo 3 + Saldo 4)	-856 100,00	-866 100,00	-826 628,47

Soziale Wohlfahrt und Wohnbauförderung (Gruppe 4)

MVAG	Mittelverwendungs- und aufbringungsgruppen (1. und 2. Ebene)	VA 2026	VA 2025	RA 2024
311	Einzahlungen aus operativer Verwaltungstätigkeit	3 000,00	80 900,00	700,00
3111	Einzahlungen aus eigenen Abgaben			
3112	Einzahlungen aus Ertragsanteilen			
3113	Einzahlungen aus Gebühren			
3114	Einzahlungen aus Leistungen	3 000,00	900,00	700,00
3115	Einzahlungen aus Besitz und wirtschaftlicher Tätigkeit			
3116	Einzahlungen aus Veräußerung von geringwertigen Wirtschaftsgütern (GWG) und sonstige Einzahlungen		80 000,00	
312	Einzahlungen aus Transfers	0,00	340 000,00	40 109,00
3121	Transferzahlungen von Trägern des öffentlichen Rechts		340 000,00	40 109,00
3122	Transferzahlungen von Beteiligungen			
3123	Transferzahlungen von Unternehmen (inkl. Finanzunternehmen)			
3124	Transferzahlungen von Haushalten und Organisationen ohne Erwerbscharakter			
3125	Transferzahlungen vom Ausland			
3126	Investitions- und Tilgungszuschüsse zwischen Unternehmungen und Betrieben der Gebietskörperschaft und der Gebietskörperschaft			
313	Einzahlungen aus Finanzerträgen	0,00	0,00	0,00
3131	Einzahlungen aus Zinserträgen			
3132	Einzahlungen aus Zinsen aus derivativen Finanzinstrumenten mit und ohne Grundgeschäft			
3133	Einzahlungen aus Gewinnentnahmen von marktbestimmten Betrieben			
3134	Sonstige Einzahlungen aus Finanzerträgen			
3135	Einzahlungen aus Dividenden/Gewinnausschüttungen			
31	Summe Einzahlungen operative Gebarung	3 000,00	420 900,00	40 809,00
321	Auszahlungen aus Personalaufwand	0,00	0,00	0,00
3211	Auszahlungen für Personalaufwand (Bezüge, Nebengebühren, und Mehrleistungsvergütungen)			
3212	Auszahlungen für gesetzliche und freiwillige Sozialaufwendungen			
3213	Auszahlungen aus sonstigem Personalaufwand			
322	Auszahlungen aus Sachaufwand	112 700,00	138 400,00	95 309,83
3221	Auszahlungen für Gebrauchs- und Verbrauchsgüter, Handelswaren			
3222	Auszahlungen für Verwaltungs- und Betriebsaufwand			
3223	Auszahlungen für Leasing- und Mietaufwand			
3224	Auszahlungen für Instandhaltung	80 000,00	80 000,00	61 250,98
3225	Sonstige Auszahlungen aus Sachaufwand	32 700,00	58 400,00	34 058,85
3226	Auszahlungen aus der Inanspruchnahme von Haftungen			
323	Auszahlungen aus Transfers	3 152 400,00	2 919 600,00	2 528 244,53
3231	Transferzahlungen an Träger des öffentlichen Rechts	3 057 400,00	2 823 600,00	2 500 663,23

Soziale Wohlfahrt und Wohnbauförderung (Gruppe 4)

MVAG	Mittelverwendungs- und aufbringungsgruppen (1. und 2. Ebene)	VA 2026	VA 2025	RA 2024
3232	Transferzahlungen an Beteiligungen			
3233	Transferzahlungen an Unternehmen (inkl. Finanzunternehmen)			
3234	Transferzahlungen an Haushalte und Organisationen ohne Erwerbscharakter	95 000,00	96 000,00	27 581,30
3235	Transferzahlungen an das Ausland			
3236	Investitions- und Tilgungszuschüsse zwischen Unternehmungen und Betrieben der Gebietskörperschaft und der Gebietskörperschaft			
324	Auszahlungen aus Finanzaufwand	0,00	0,00	0,00
3241	Auszahlungen für Zinsen			
3242	Auszahlungen für Zinsen aus derivativen Finanzinstrumenten mit und ohne Grundgeschäft			
3243	Auszahlungen aus Gewinnentnahmen von marktbestimmten Betrieben			
3244	Sonstige Auszahlungen aus Finanzaufwendungen			
32	Summe Auszahlungen operative Gebarung	3 265 100,00	3 058 000,00	2 623 554,36
SA1	Saldo (1) Geldfluss aus der operativen Gebarung (31 – 32)	-3 262 100,00	-2 637 100,00	-2 582 745,36
331	Einzahlungen aus der Investitionstätigkeit	0,00	0,00	0,00
3311	Einzahlungen aus der Veräußerung von immateriellem Vermögen			
3312	Einzahlungen aus der Veräußerung von Grundstücken und Grundstückeinrichtungen			
3313	Einzahlungen aus der Veräußerung von Gebäuden und Bauten			
3314	Einzahlungen aus der Veräußerung von technischen Anlagen, Fahrzeugen und Maschinen			
3315	Einzahlungen aus der Veräußerung von Amts-, Betriebs- und Geschäftsausstattung			
3316	Einzahlungen aus der Veräußerung von Kulturgütern			
3317	Einzahlungen aus der Veräußerung von Beteiligungen			
3318	Einzahlungen aus der Veräußerung von kofinanzierten Schutzbauten			
332	Einzahlungen aus der Rückzahlung von Darlehen sowie gewährten Vorschüssen	0,00	0,00	0,00
3321	Einzahlungen aus Darlehen an Träger des öffentlichen Rechts			
3322	Einzahlungen aus Darlehen an Beteiligungen			
3323	Einzahlungen aus Darlehen an Unternehmen und Haushalte			
3325	Einzahlungen aus Vorschüssen und Anzahlungen			
333	Einzahlungen aus Kapitaltransfers	0,00	0,00	0,00
3331	Kapitaltransferzahlungen von Trägern des öffentlichen Rechts			
3332	Kapitaltransferzahlungen von Beteiligungen			
3333	Kapitaltransferzahlungen von Unternehmen			
3334	Kapitaltransferzahlungen von Haushalten und Organisationen ohne Erwerbscharakter			
3335	Kapitaltransferzahlungen vom Ausland			
33	Summe Einzahlungen investive Gebarung	0,00	0,00	0,00

Soziale Wohlfahrt und Wohnbauförderung (Gruppe 4)

MVAG	Mittelverwendungs- und aufbringungsgruppen (1. und 2. Ebene)	VA 2026	VA 2025	RA 2024
341	Auszahlungen aus der Investitionstätigkeit	0,00	0,00	0,00
3411	Auszahlungen für den Erwerb von immateriellem Vermögen			
3412	Auszahlungen für den Erwerb von Grundstücken und Grundstückseinrichtungen			
3413	Auszahlungen für den Erwerb von Gebäuden und Bauten			
3414	Auszahlungen für den Erwerb von technischen Anlagen, Fahrzeugen und Maschinen			
3415	Auszahlungen für den Erwerb von Amts-, Betriebs- und Geschäftsausstattung			
3416	Auszahlungen für den Erwerb von Kulturgütern			
3417	Auszahlungen für den Erwerb von Beteiligungen			
3418	Auszahlungen für den Erwerb von kofinanzierten Schutzbauten			
342	Auszahlungen aus der Gewährung von Darlehen sowie gewährten Vorschüssen	0,00	0,00	0,00
3421	Auszahlungen von Darlehen an Träger des öffentlichen Rechts			
3422	Auszahlungen von Darlehen an Beteiligungen			
3423	Auszahlungen von Darlehen an Unternehmen und Haushalte			
3425	Auszahlungen von Vorschüssen und Anzahlungen			
343	Auszahlungen aus Kapitaltransfers	0,00	0,00	0,00
3431	Kapitaltransferzahlungen an Träger des öffentlichen Rechts			
3432	Kapitaltransferzahlungen an Beteiligungen			
3433	Kapitaltransferzahlungen an Unternehmen (Finanzunternehmen)			
3434	Kapitaltransferzahlungen an Haushalte und Organisationen ohne Erwerbscharakter			
3435	Kapitaltransferzahlungen an das Ausland			
34	Summe Auszahlungen investive Gebarung	0,00	0,00	0,00
SA2	Saldo (2) Geldfluss aus der investiven Gebarung (33 – 34)	0,00	0,00	0,00
SA3	Saldo (3) Nettofinanzierungssaldo (Saldo 1 + Saldo 2)	-3 262 100,00	-2 637 100,00	-2 582 745,36
351	Einzahlungen aus der Aufnahme von Finanzschulden	0,00	0,00	0,00
3511	Einzahlungen aus empfangenen Darlehen von öffentlichen Körperschaften und Rechtsträgern			
3512	Einzahlungen aus empfangenen Darlehen von Beteiligungen			
3513	Einzahlungen aus empfangenen Darlehen von Unternehmen und privaten Haushalten			
3514	Einzahlungen aus Finanzschulden (Finanzunternehmen)			
3515	Einzahlungen aus Aufnahmen von Leasingverbindlichkeiten			
353	Einzahlungen infolge eines Kapitaltausches bei derivativen Finanzinstrumenten mit Grundgeschäft	0,00	0,00	0,00
3530	Einzahlungen infolge eines Kapitaltausches bei derivativen Finanzinstrumenten mit Grundgeschäft			
355	Einzahlungen aus dem Abgang von Finanzinstrumenten	0,00	0,00	0,00

Soziale Wohlfahrt und Wohnbauförderung (Gruppe 4)

MVAG	Mittelverwendungs- und aufbringungsgruppen (1. und 2. Ebene)	VA 2026	VA 2025	RA 2024
3550	Einzahlungen aus dem Abgang von Finanzinstrumenten			
35	Summe Einzahlungen aus der Finanzierungstätigkeit	0,00	0,00	0,00
361	Auszahlungen aus der Tilgung von Finanzschulden	0,00	0,00	0,00
3611	Auszahlungen aus empfangenen Darlehen von öffentlichen Körperschaften und Rechtsträgern			
3612	Auszahlungen aus empfangenen Darlehen von Beteiligungen			
3613	Auszahlungen aus empfangenen Darlehen von Unternehmen und privaten Haushalten			
3614	Auszahlungen aus Finanzschulden			
3615	Auszahlungen aus Rückzahlungen von Leasingverbindlichkeiten			
363	Auszahlungen infolge eines Kapitaltausches bei derivativen Finanzinstrumenten mit Grundgeschäft	0,00	0,00	0,00
3630	Auszahlungen infolge eines Kapitaltausches bei derivativen Finanzinstrumenten mit Grundgeschäft			
365	Auszahlungen für den Erwerb von Finanzinstrumenten	0,00	0,00	0,00
3650	Auszahlungen für den Erwerb von Finanzinstrumenten			
36	Summe Auszahlungen aus der Finanzierungstätigkeit	0,00	0,00	0,00
SA4	Saldo (4) Geldfluss aus der Finanzierungstätigkeit (35 – 36)	0,00	0,00	0,00
SA5	Saldo (5) Geldfluss aus der voranschlagswirksamen Gebarung (Saldo 3 + Saldo 4)	-3 262 100,00	-2 637 100,00	-2 582 745,36

Gesundheit (Gruppe 5)

MVAG	Mittelverwendungs- und aufbringungsgruppen (1. und 2. Ebene)	VA 2026	VA 2025	RA 2024
311	Einzahlungen aus operativer Verwaltungstätigkeit	24 000,00	10 400,00	16 117,49
3111	Einzahlungen aus eigenen Abgaben			
3112	Einzahlungen aus Ertragsanteilen			
3113	Einzahlungen aus Gebühren			
3114	Einzahlungen aus Leistungen	24 000,00	10 400,00	16 117,49
3115	Einzahlungen aus Besitz und wirtschaftlicher Tätigkeit			
3116	Einzahlungen aus Veräußerung von geringwertigen Wirtschaftsgütern (GWG) und sonstige Einzahlungen			
312	Einzahlungen aus Transfers	74 500,00	0,00	0,00
3121	Transferzahlungen von Trägern des öffentlichen Rechts	74 500,00		
3122	Transferzahlungen von Beteiligungen			
3123	Transferzahlungen von Unternehmen (inkl. Finanzunternehmen)			
3124	Transferzahlungen von Haushalten und Organisationen ohne Erwerbscharakter			
3125	Transferzahlungen vom Ausland			
3126	Investitions- und Tilgungszuschüsse zwischen Unternehmungen und Betrieben der Gebietskörperschaft und der Gebietskörperschaft			
313	Einzahlungen aus Finanzerträgen	0,00	0,00	0,00
3131	Einzahlungen aus Zinserträgen			
3132	Einzahlungen aus Zinsen aus derivativen Finanzinstrumenten mit und ohne Grundgeschäft			
3133	Einzahlungen aus Gewinnentnahmen von marktbestimmten Betrieben			
3134	Sonstige Einzahlungen aus Finanzerträgen			
3135	Einzahlungen aus Dividenden/Gewinnausschüttungen			
31	Summe Einzahlungen operative Gebarung	98 500,00	10 400,00	16 117,49
321	Auszahlungen aus Personalaufwand	0,00	0,00	0,00
3211	Auszahlungen für Personalaufwand (Bezüge, Nebengebühren, und Mehrleistungsvergütungen)			
3212	Auszahlungen für gesetzliche und freiwillige Sozialaufwendungen			
3213	Auszahlungen aus sonstigem Personalaufwand			
322	Auszahlungen aus Sachaufwand	203 300,00	206 300,00	177 472,60
3221	Auszahlungen für Gebrauchs- und Verbrauchsgüter, Handelswaren	8 000,00	15 500,00	15 427,62
3222	Auszahlungen für Verwaltungs- und Betriebsaufwand			
3223	Auszahlungen für Leasing- und Mietaufwand			
3224	Auszahlungen für Instandhaltung	4 000,00	5 000,00	11 724,09
3225	Sonstige Auszahlungen aus Sachaufwand	191 300,00	185 800,00	150 320,89
3226	Auszahlungen aus der Inanspruchnahme von Haftungen			
323	Auszahlungen aus Transfers	3 539 300,00	3 290 800,00	3 128 634,25
3231	Transferzahlungen an Träger des öffentlichen Rechts	3 539 300,00	3 260 800,00	3 085 391,25

Gesundheit (Gruppe 5)

MVAG	Mittelverwendungs- und aufbringungsgruppen (1. und 2. Ebene)	VA 2026	VA 2025	RA 2024
3232	Transferzahlungen an Beteiligungen			
3233	Transferzahlungen an Unternehmen (inkl. Finanzunternehmen)			
3234	Transferzahlungen an Haushalte und Organisationen ohne Erwerbscharakter		30 000,00	43 243,00
3235	Transferzahlungen an das Ausland			
3236	Investitions- und Tilgungszuschüsse zwischen Unternehmungen und Betrieben der Gebietskörperschaft und der Gebietskörperschaft			
324	Auszahlungen aus Finanzaufwand	0,00	0,00	0,00
3241	Auszahlungen für Zinsen			
3242	Auszahlungen für Zinsen aus derivativen Finanzinstrumenten mit und ohne Grundgeschäft			
3243	Auszahlungen aus Gewinnentnahmen von marktbestimmten Betrieben			
3244	Sonstige Auszahlungen aus Finanzaufwendungen			
32	Summe Auszahlungen operative Gebarung	3 742 600,00	3 497 100,00	3 306 106,85
SA1	Saldo (1) Geldfluss aus der operativen Gebarung (31 – 32)	-3 644 100,00	-3 486 700,00	-3 289 989,36
331	Einzahlungen aus der Investitionstätigkeit	0,00	0,00	0,00
3311	Einzahlungen aus der Veräußerung von immateriellem Vermögen			
3312	Einzahlungen aus der Veräußerung von Grundstücken und Grundstückeinrichtungen			
3313	Einzahlungen aus der Veräußerung von Gebäuden und Bauten			
3314	Einzahlungen aus der Veräußerung von technischen Anlagen, Fahrzeugen und Maschinen			
3315	Einzahlungen aus der Veräußerung von Amts-, Betriebs- und Geschäftsausstattung			
3316	Einzahlungen aus der Veräußerung von Kulturgütern			
3317	Einzahlungen aus der Veräußerung von Beteiligungen			
3318	Einzahlungen aus der Veräußerung von kofinanzierten Schutzbauten			
332	Einzahlungen aus der Rückzahlung von Darlehen sowie gewährten Vorschüssen	0,00	0,00	0,00
3321	Einzahlungen aus Darlehen an Träger des öffentlichen Rechts			
3322	Einzahlungen aus Darlehen an Beteiligungen			
3323	Einzahlungen aus Darlehen an Unternehmen und Haushalte			
3325	Einzahlungen aus Vorschüssen und Anzahlungen			
333	Einzahlungen aus Kapitaltransfers	0,00	0,00	161 869,01
3331	Kapitaltransferzahlungen von Trägern des öffentlichen Rechts			161 869,01
3332	Kapitaltransferzahlungen von Beteiligungen			
3333	Kapitaltransferzahlungen von Unternehmen			
3334	Kapitaltransferzahlungen von Haushalten und Organisationen ohne Erwerbscharakter			
3335	Kapitaltransferzahlungen vom Ausland			
33	Summe Einzahlungen investive Gebarung	0,00	0,00	161 869,01

Gesundheit (Gruppe 5)

MVAG	Mittelverwendungs- und aufbringungsgruppen (1. und 2. Ebene)	VA 2026	VA 2025	RA 2024
341	Auszahlungen aus der Investitionstätigkeit	1 000,00	15 800,00	223 818,84
3411	Auszahlungen für den Erwerb von immateriellem Vermögen			
3412	Auszahlungen für den Erwerb von Grundstücken und Grundstückseinrichtungen	1 000,00	15 800,00	223 818,84
3413	Auszahlungen für den Erwerb von Gebäuden und Bauten			
3414	Auszahlungen für den Erwerb von technischen Anlagen, Fahrzeugen und Maschinen			
3415	Auszahlungen für den Erwerb von Amts-, Betriebs- und Geschäftsausstattung			
3416	Auszahlungen für den Erwerb von Kulturgütern			
3417	Auszahlungen für den Erwerb von Beteiligungen			
3418	Auszahlungen für den Erwerb von kofinanzierten Schutzbauten			
342	Auszahlungen aus der Gewährung von Darlehen sowie gewährten Vorschüssen	0,00	0,00	0,00
3421	Auszahlungen von Darlehen an Träger des öffentlichen Rechts			
3422	Auszahlungen von Darlehen an Beteiligungen			
3423	Auszahlungen von Darlehen an Unternehmen und Haushalte			
3425	Auszahlungen von Vorschüssen und Anzahlungen			
343	Auszahlungen aus Kapitaltransfers	0,00	0,00	0,00
3431	Kapitaltransferzahlungen an Träger des öffentlichen Rechts			
3432	Kapitaltransferzahlungen an Beteiligungen			
3433	Kapitaltransferzahlungen an Unternehmen (Finanzunternehmen)			
3434	Kapitaltransferzahlungen an Haushalte und Organisationen ohne Erwerbscharakter			
3435	Kapitaltransferzahlungen an das Ausland			
34	Summe Auszahlungen investive Gebarung	1 000,00	15 800,00	223 818,84
SA2	Saldo (2) Geldfluss aus der investiven Gebarung (33 – 34)	-1 000,00	-15 800,00	-61 949,83
SA3	Saldo (3) Nettofinanzierungssaldo (Saldo 1 + Saldo 2)	-3 645 100,00	-3 502 500,00	-3 351 939,19
351	Einzahlungen aus der Aufnahme von Finanzschulden	0,00	0,00	0,00
3511	Einzahlungen aus empfangenen Darlehen von öffentlichen Körperschaften und Rechtsträgern			
3512	Einzahlungen aus empfangenen Darlehen von Beteiligungen			
3513	Einzahlungen aus empfangenen Darlehen von Unternehmen und privaten Haushalten			
3514	Einzahlungen aus Finanzschulden (Finanzunternehmen)			
3515	Einzahlungen aus Aufnahmen von Leasingverbindlichkeiten			
353	Einzahlungen infolge eines Kapitaltausches bei derivativen Finanzinstrumenten mit Grundgeschäft	0,00	0,00	0,00
3530	Einzahlungen infolge eines Kapitaltausches bei derivativen Finanzinstrumenten mit Grundgeschäft			
355	Einzahlungen aus dem Abgang von Finanzinstrumenten	0,00	0,00	0,00

Gesundheit (Gruppe 5)

MVAG	Mittelverwendungs- und aufbringungsgruppen (1. und 2. Ebene)	VA 2026	VA 2025	RA 2024
3550	Einzahlungen aus dem Abgang von Finanzinstrumenten			
35	Summe Einzahlungen aus der Finanzierungstätigkeit	0,00	0,00	0,00
361	Auszahlungen aus der Tilgung von Finanzschulden	0,00	0,00	0,00
3611	Auszahlungen aus empfangenen Darlehen von öffentlichen Körperschaften und Rechtsträgern			
3612	Auszahlungen aus empfangenen Darlehen von Beteiligungen			
3613	Auszahlungen aus empfangenen Darlehen von Unternehmen und privaten Haushalten			
3614	Auszahlungen aus Finanzschulden			
3615	Auszahlungen aus Rückzahlungen von Leasingverbindlichkeiten			
363	Auszahlungen infolge eines Kapitaltausches bei derivativen Finanzinstrumenten mit Grundgeschäft	0,00	0,00	0,00
3630	Auszahlungen infolge eines Kapitaltausches bei derivativen Finanzinstrumenten mit Grundgeschäft			
365	Auszahlungen für den Erwerb von Finanzinstrumenten	0,00	0,00	0,00
3650	Auszahlungen für den Erwerb von Finanzinstrumenten			
36	Summe Auszahlungen aus der Finanzierungstätigkeit	0,00	0,00	0,00
SA4	Saldo (4) Geldfluss aus der Finanzierungstätigkeit (35 – 36)	0,00	0,00	0,00
SA5	Saldo (5) Geldfluss aus der voranschlagswirksamen Gebarung (Saldo 3 + Saldo 4)	-3 645 100,00	-3 502 500,00	-3 351 939,19

Straßen- und Wasserbau, Verkehr (Gruppe 6)

MVAG	Mittelverwendungs- und aufbringungsgruppen (1. und 2. Ebene)	VA 2026	VA 2025	RA 2024
311	Einzahlungen aus operativer Verwaltungstätigkeit	500,00	500,00	9 536,52
3111	Einzahlungen aus eigenen Abgaben			
3112	Einzahlungen aus Ertragsanteilen			
3113	Einzahlungen aus Gebühren			
3114	Einzahlungen aus Leistungen			9 376,52
3115	Einzahlungen aus Besitz und wirtschaftlicher Tätigkeit			
3116	Einzahlungen aus Veräußerung von geringwertigen Wirtschaftsgütern (GWG) und sonstige Einzahlungen	500,00	500,00	160,00
312	Einzahlungen aus Transfers	40 000,00	290 000,00	480 977,26
3121	Transferzahlungen von Trägern des öffentlichen Rechts		250 000,00	434 403,00
3122	Transferzahlungen von Beteiligungen			
3123	Transferzahlungen von Unternehmen (inkl. Finanzunternehmen)			
3124	Transferzahlungen von Haushalten und Organisationen ohne Erwerbscharakter	40 000,00	40 000,00	46 574,26
3125	Transferzahlungen vom Ausland			
3126	Investitions- und Tilgungszuschüsse zwischen Unternehmungen und Betrieben der Gebietskörperschaft und der Gebietskörperschaft			
313	Einzahlungen aus Finanzerträgen	0,00	0,00	0,00
3131	Einzahlungen aus Zinserträgen			
3132	Einzahlungen aus Zinsen aus derivativen Finanzinstrumenten mit und ohne Grundgeschäft			
3133	Einzahlungen aus Gewinnentnahmen von marktbestimmten Betrieben			
3134	Sonstige Einzahlungen aus Finanzerträgen			
3135	Einzahlungen aus Dividenden/Gewinnausschüttungen			
31	Summe Einzahlungen operative Gebarung	40 500,00	290 500,00	490 513,78
321	Auszahlungen aus Personalaufwand	0,00	0,00	0,00
3211	Auszahlungen für Personalaufwand (Bezüge, Nebengebühren, und Mehrleistungsvergütungen)			
3212	Auszahlungen für gesetzliche und freiwillige Sozialaufwendungen			
3213	Auszahlungen aus sonstigem Personalaufwand			
322	Auszahlungen aus Sachaufwand	238 000,00	549 400,00	399 645,41
3221	Auszahlungen für Gebrauchs- und Verbrauchsgüter, Handelswaren	51 800,00	62 000,00	39 715,79
3222	Auszahlungen für Verwaltungs- und Betriebsaufwand			
3223	Auszahlungen für Leasing- und Mietaufwand	2 200,00	150 200,00	857,61
3224	Auszahlungen für Instandhaltung	159 000,00	302 200,00	330 664,73
3225	Sonstige Auszahlungen aus Sachaufwand	25 000,00	35 000,00	28 407,28
3226	Auszahlungen aus der Inanspruchnahme von Haftungen			
323	Auszahlungen aus Transfers	14 000,00	10 000,00	9 623,90
3231	Transferzahlungen an Träger des öffentlichen Rechts	14 000,00	10 000,00	9 623,90

Straßen- und Wasserbau, Verkehr (Gruppe 6)

MVAG	Mittelverwendungs- und aufbringungsgruppen (1. und 2. Ebene)	VA 2026	VA 2025	RA 2024
3232	Transferzahlungen an Beteiligungen			
3233	Transferzahlungen an Unternehmen (inkl. Finanzunternehmen)			
3234	Transferzahlungen an Haushalte und Organisationen ohne Erwerbscharakter			
3235	Transferzahlungen an das Ausland			
3236	Investitions- und Tilgungszuschüsse zwischen Unternehmungen und Betrieben der Gebietskörperschaft und der Gebietskörperschaft			
324	Auszahlungen aus Finanzaufwand	1 700,00	1 900,00	13 009,98
3241	Auszahlungen für Zinsen	1 700,00	1 900,00	13 009,98
3242	Auszahlungen für Zinsen aus derivativen Finanzinstrumenten mit und ohne Grundgeschäft			
3243	Auszahlungen aus Gewinnentnahmen von marktbestimmten Betrieben			
3244	Sonstige Auszahlungen aus Finanzaufwendungen			
32	Summe Auszahlungen operative Gebarung	253 700,00	561 300,00	422 279,29
SA1	Saldo (1) Geldfluss aus der operativen Gebarung (31 – 32)	-213 200,00	-270 800,00	68 234,49
331	Einzahlungen aus der Investitionstätigkeit	0,00	0,00	0,00
3311	Einzahlungen aus der Veräußerung von immateriellem Vermögen			
3312	Einzahlungen aus der Veräußerung von Grundstücken und Grundstückeinrichtungen			
3313	Einzahlungen aus der Veräußerung von Gebäuden und Bauten			
3314	Einzahlungen aus der Veräußerung von technischen Anlagen, Fahrzeugen und Maschinen			
3315	Einzahlungen aus der Veräußerung von Amts-, Betriebs- und Geschäftsausstattung			
3316	Einzahlungen aus der Veräußerung von Kulturgütern			
3317	Einzahlungen aus der Veräußerung von Beteiligungen			
3318	Einzahlungen aus der Veräußerung von kofinanzierten Schutzbauten			
332	Einzahlungen aus der Rückzahlung von Darlehen sowie gewährten Vorschüssen	0,00	0,00	0,00
3321	Einzahlungen aus Darlehen an Träger des öffentlichen Rechts			
3322	Einzahlungen aus Darlehen an Beteiligungen			
3323	Einzahlungen aus Darlehen an Unternehmen und Haushalte			
3325	Einzahlungen aus Vorschüssen und Anzahlungen			
333	Einzahlungen aus Kapitaltransfers	0,00	87 700,00	0,00
3331	Kapitaltransferzahlungen von Trägern des öffentlichen Rechts		87 700,00	
3332	Kapitaltransferzahlungen von Beteiligungen			
3333	Kapitaltransferzahlungen von Unternehmen			
3334	Kapitaltransferzahlungen von Haushalten und Organisationen ohne Erwerbscharakter			
3335	Kapitaltransferzahlungen vom Ausland			
33	Summe Einzahlungen investive Gebarung	0,00	87 700,00	0,00

Straßen- und Wasserbau, Verkehr (Gruppe 6)

MVAG	Mittelverwendungs- und aufbringungsgruppen (1. und 2. Ebene)	VA 2026	VA 2025	RA 2024
341	Auszahlungen aus der Investitionstätigkeit	13 000,00	1 169 900,00	567 612,76
3411	Auszahlungen für den Erwerb von immateriellem Vermögen			
3412	Auszahlungen für den Erwerb von Grundstücken und Grundstückseinrichtungen	13 000,00	1 169 900,00	567 612,76
3413	Auszahlungen für den Erwerb von Gebäuden und Bauten			
3414	Auszahlungen für den Erwerb von technischen Anlagen, Fahrzeugen und Maschinen			
3415	Auszahlungen für den Erwerb von Amts-, Betriebs- und Geschäftsausstattung			
3416	Auszahlungen für den Erwerb von Kulturgütern			
3417	Auszahlungen für den Erwerb von Beteiligungen			
3418	Auszahlungen für den Erwerb von kofinanzierten Schutzbauten			
342	Auszahlungen aus der Gewährung von Darlehen sowie gewährten Vorschüssen	0,00	0,00	0,00
3421	Auszahlungen von Darlehen an Träger des öffentlichen Rechts			
3422	Auszahlungen von Darlehen an Beteiligungen			
3423	Auszahlungen von Darlehen an Unternehmen und Haushalte			
3425	Auszahlungen von Vorschüssen und Anzahlungen			
343	Auszahlungen aus Kapitaltransfers	0,00	0,00	0,00
3431	Kapitaltransferzahlungen an Träger des öffentlichen Rechts			
3432	Kapitaltransferzahlungen an Beteiligungen			
3433	Kapitaltransferzahlungen an Unternehmen (Finanzunternehmen)			
3434	Kapitaltransferzahlungen an Haushalte und Organisationen ohne Erwerbscharakter			
3435	Kapitaltransferzahlungen an das Ausland			
34	Summe Auszahlungen investive Gebarung	13 000,00	1 169 900,00	567 612,76
SA2	Saldo (2) Geldfluss aus der investiven Gebarung (33 – 34)	-13 000,00	-1 082 200,00	-567 612,76
SA3	Saldo (3) Nettofinanzierungssaldo (Saldo 1 + Saldo 2)	-226 200,00	-1 353 000,00	-499 378,27
351	Einzahlungen aus der Aufnahme von Finanzschulden	0,00	0,00	0,00
3511	Einzahlungen aus empfangenen Darlehen von öffentlichen Körperschaften und Rechtsträgern			
3512	Einzahlungen aus empfangenen Darlehen von Beteiligungen			
3513	Einzahlungen aus empfangenen Darlehen von Unternehmen und privaten Haushalten			
3514	Einzahlungen aus Finanzschulden (Finanzunternehmen)			
3515	Einzahlungen aus Aufnahmen von Leasingverbindlichkeiten			
353	Einzahlungen infolge eines Kapitaltausches bei derivativen Finanzinstrumenten mit Grundgeschäft	0,00	0,00	0,00
3530	Einzahlungen infolge eines Kapitaltausches bei derivativen Finanzinstrumenten mit Grundgeschäft			
355	Einzahlungen aus dem Abgang von Finanzinstrumenten	0,00	0,00	0,00

Straßen- und Wasserbau, Verkehr (Gruppe 6)

MVAG	Mittelverwendungs- und aufbringungsgruppen (1. und 2. Ebene)	VA 2026	VA 2025	RA 2024
3550	Einzahlungen aus dem Abgang von Finanzinstrumenten			
35	Summe Einzahlungen aus der Finanzierungstätigkeit	0,00	0,00	0,00
361	Auszahlungen aus der Tilgung von Finanzschulden	34 900,00	34 600,00	29 876,17
3611	Auszahlungen aus empfangenen Darlehen von öffentlichen Körperschaften und Rechtsträgern			
3612	Auszahlungen aus empfangenen Darlehen von Beteiligungen			
3613	Auszahlungen aus empfangenen Darlehen von Unternehmen und privaten Haushalten			
3614	Auszahlungen aus Finanzschulden	34 900,00	34 600,00	29 876,17
3615	Auszahlungen aus Rückzahlungen von Leasingverbindlichkeiten			
363	Auszahlungen infolge eines Kapitaltausches bei derivativen Finanzinstrumenten mit Grundgeschäft	0,00	0,00	0,00
3630	Auszahlungen infolge eines Kapitaltausches bei derivativen Finanzinstrumenten mit Grundgeschäft			
365	Auszahlungen für den Erwerb von Finanzinstrumenten	0,00	0,00	0,00
3650	Auszahlungen für den Erwerb von Finanzinstrumenten			
36	Summe Auszahlungen aus der Finanzierungstätigkeit	34 900,00	34 600,00	29 876,17
SA4	Saldo (4) Geldfluss aus der Finanzierungstätigkeit (35 – 36)	-34 900,00	-34 600,00	-29 876,17
SA5	Saldo (5) Geldfluss aus der voranschlagswirksamen Gebarung (Saldo 3 + Saldo 4)	-261 100,00	-1 387 600,00	-529 254,44

Wirtschaftsförderung (Gruppe 7)

MVAG	Mittelverwendungs- und aufbringungsgruppen (1. und 2. Ebene)	VA 2026	VA 2025	RA 2024
311	Einzahlungen aus operativer Verwaltungstätigkeit	10 700,00	9 500,00	8 882,81
3111	Einzahlungen aus eigenen Abgaben			
3112	Einzahlungen aus Ertragsanteilen			
3113	Einzahlungen aus Gebühren			
3114	Einzahlungen aus Leistungen			
3115	Einzahlungen aus Besitz und wirtschaftlicher Tätigkeit	10 700,00	9 500,00	8 882,81
3116	Einzahlungen aus Veräußerung von geringwertigen Wirtschaftsgütern (GWG) und sonstige Einzahlungen			
312	Einzahlungen aus Transfers	0,00	0,00	0,00
3121	Transferzahlungen von Trägern des öffentlichen Rechts			
3122	Transferzahlungen von Beteiligungen			
3123	Transferzahlungen von Unternehmen (inkl. Finanzunternehmen)			
3124	Transferzahlungen von Haushalten und Organisationen ohne Erwerbscharakter			
3125	Transferzahlungen vom Ausland			
3126	Investitions- und Tilgungszuschüsse zwischen Unternehmungen und Betrieben der Gebietskörperschaft und der Gebietskörperschaft			
313	Einzahlungen aus Finanzerträgen	0,00	0,00	0,00
3131	Einzahlungen aus Zinserträgen			
3132	Einzahlungen aus Zinsen aus derivativen Finanzinstrumenten mit und ohne Grundgeschäft			
3133	Einzahlungen aus Gewinnentnahmen von marktbestimmten Betrieben			
3134	Sonstige Einzahlungen aus Finanzerträgen			
3135	Einzahlungen aus Dividenden/Gewinnausschüttungen			
31	Summe Einzahlungen operative Gebarung	10 700,00	9 500,00	8 882,81
321	Auszahlungen aus Personalaufwand	0,00	0,00	0,00
3211	Auszahlungen für Personalaufwand (Bezüge, Nebengebühren, und Mehrleistungsvergütungen)			
3212	Auszahlungen für gesetzliche und freiwillige Sozialaufwendungen			
3213	Auszahlungen aus sonstigem Personalaufwand			
322	Auszahlungen aus Sachaufwand	6 000,00	10 000,00	45 830,91
3221	Auszahlungen für Gebrauchs- und Verbrauchsgüter, Handelswaren	1 000,00	2 000,00	36 021,60
3222	Auszahlungen für Verwaltungs- und Betriebsaufwand			
3223	Auszahlungen für Leasing- und Mietaufwand			
3224	Auszahlungen für Instandhaltung			
3225	Sonstige Auszahlungen aus Sachaufwand	5 000,00	8 000,00	9 809,31
3226	Auszahlungen aus der Inanspruchnahme von Haftungen			
323	Auszahlungen aus Transfers	8 600,00	24 600,00	44 946,47
3231	Transferzahlungen an Träger des öffentlichen Rechts			

Wirtschaftsförderung (Gruppe 7)

MVAG	Mittelverwendungs- und aufbringungsgruppen (1. und 2. Ebene)	VA 2026	VA 2025	RA 2024
3232	Transferzahlungen an Beteiligungen			
3233	Transferzahlungen an Unternehmen (inkl. Finanzunternehmen)	5 600,00	21 600,00	41 946,47
3234	Transferzahlungen an Haushalte und Organisationen ohne Erwerbscharakter	3 000,00	3 000,00	3 000,00
3235	Transferzahlungen an das Ausland			
3236	Investitions- und Tilgungszuschüsse zwischen Unternehmungen und Betrieben der Gebietskörperschaft und der Gebietskörperschaft			
324	Auszahlungen aus Finanzaufwand	0,00	0,00	0,00
3241	Auszahlungen für Zinsen			
3242	Auszahlungen für Zinsen aus derivativen Finanzinstrumenten mit und ohne Grundgeschäft			
3243	Auszahlungen aus Gewinnentnahmen von marktbestimmten Betrieben			
3244	Sonstige Auszahlungen aus Finanzaufwendungen			
32	Summe Auszahlungen operative Gebarung	14 600,00	34 600,00	90 777,38
SA1	Saldo (1) Geldfluss aus der operativen Gebarung (31 – 32)	-3 900,00	-25 100,00	-81 894,57
331	Einzahlungen aus der Investitionstätigkeit	0,00	0,00	0,00
3311	Einzahlungen aus der Veräußerung von immateriellem Vermögen			
3312	Einzahlungen aus der Veräußerung von Grundstücken und Grundstückeinrichtungen			
3313	Einzahlungen aus der Veräußerung von Gebäuden und Bauten			
3314	Einzahlungen aus der Veräußerung von technischen Anlagen, Fahrzeugen und Maschinen			
3315	Einzahlungen aus der Veräußerung von Amts-, Betriebs- und Geschäftsausstattung			
3316	Einzahlungen aus der Veräußerung von Kulturgütern			
3317	Einzahlungen aus der Veräußerung von Beteiligungen			
3318	Einzahlungen aus der Veräußerung von kofinanzierten Schutzbauten			
332	Einzahlungen aus der Rückzahlung von Darlehen sowie gewährten Vorschüssen	0,00	0,00	0,00
3321	Einzahlungen aus Darlehen an Träger des öffentlichen Rechts			
3322	Einzahlungen aus Darlehen an Beteiligungen			
3323	Einzahlungen aus Darlehen an Unternehmen und Haushalte			
3325	Einzahlungen aus Vorschüssen und Anzahlungen			
333	Einzahlungen aus Kapitaltransfers	0,00	0,00	0,00
3331	Kapitaltransferzahlungen von Trägern des öffentlichen Rechts			
3332	Kapitaltransferzahlungen von Beteiligungen			
3333	Kapitaltransferzahlungen von Unternehmen			
3334	Kapitaltransferzahlungen von Haushalten und Organisationen ohne Erwerbscharakter			
3335	Kapitaltransferzahlungen vom Ausland			
33	Summe Einzahlungen investive Gebarung	0,00	0,00	0,00

Wirtschaftsförderung (Gruppe 7)

MVAG	Mittelverwendungs- und aufbringungsgruppen (1. und 2. Ebene)	VA 2026	VA 2025	RA 2024
341	Auszahlungen aus der Investitionstätigkeit	0,00	0,00	0,00
3411	Auszahlungen für den Erwerb von immateriellem Vermögen			
3412	Auszahlungen für den Erwerb von Grundstücken und Grundstückseinrichtungen			
3413	Auszahlungen für den Erwerb von Gebäuden und Bauten			
3414	Auszahlungen für den Erwerb von technischen Anlagen, Fahrzeugen und Maschinen			
3415	Auszahlungen für den Erwerb von Amts-, Betriebs- und Geschäftsausstattung			
3416	Auszahlungen für den Erwerb von Kulturgütern			
3417	Auszahlungen für den Erwerb von Beteiligungen			
3418	Auszahlungen für den Erwerb von kofinanzierten Schutzbauten			
342	Auszahlungen aus der Gewährung von Darlehen sowie gewährten Vorschüssen	0,00	0,00	0,00
3421	Auszahlungen von Darlehen an Träger des öffentlichen Rechts			
3422	Auszahlungen von Darlehen an Beteiligungen			
3423	Auszahlungen von Darlehen an Unternehmen und Haushalte			
3425	Auszahlungen von Vorschüssen und Anzahlungen			
343	Auszahlungen aus Kapitaltransfers	0,00	0,00	0,00
3431	Kapitaltransferzahlungen an Träger des öffentlichen Rechts			
3432	Kapitaltransferzahlungen an Beteiligungen			
3433	Kapitaltransferzahlungen an Unternehmen (Finanzunternehmen)			
3434	Kapitaltransferzahlungen an Haushalte und Organisationen ohne Erwerbscharakter			
3435	Kapitaltransferzahlungen an das Ausland			
34	Summe Auszahlungen investive Gebarung	0,00	0,00	0,00
SA2	Saldo (2) Geldfluss aus der investiven Gebarung (33 – 34)	0,00	0,00	0,00
SA3	Saldo (3) Nettofinanzierungssaldo (Saldo 1 + Saldo 2)	-3 900,00	-25 100,00	-81 894,57
351	Einzahlungen aus der Aufnahme von Finanzschulden	0,00	0,00	0,00
3511	Einzahlungen aus empfangenen Darlehen von öffentlichen Körperschaften und Rechtsträgern			
3512	Einzahlungen aus empfangenen Darlehen von Beteiligungen			
3513	Einzahlungen aus empfangenen Darlehen von Unternehmen und privaten Haushalten			
3514	Einzahlungen aus Finanzschulden (Finanzunternehmen)			
3515	Einzahlungen aus Aufnahmen von Leasingverbindlichkeiten			
353	Einzahlungen infolge eines Kapitaltausches bei derivativen Finanzinstrumenten mit Grundgeschäft	0,00	0,00	0,00
3530	Einzahlungen infolge eines Kapitaltausches bei derivativen Finanzinstrumenten mit Grundgeschäft			
355	Einzahlungen aus dem Abgang von Finanzinstrumenten	0,00	0,00	0,00

Wirtschaftsförderung (Gruppe 7)

MVAG	Mittelverwendungs- und aufbringungsgruppen (1. und 2. Ebene)	VA 2026	VA 2025	RA 2024
3550	Einzahlungen aus dem Abgang von Finanzinstrumenten			
35	Summe Einzahlungen aus der Finanzierungstätigkeit	0,00	0,00	0,00
361	Auszahlungen aus der Tilgung von Finanzschulden	0,00	0,00	0,00
3611	Auszahlungen aus empfangenen Darlehen von öffentlichen Körperschaften und Rechtsträgern			
3612	Auszahlungen aus empfangenen Darlehen von Beteiligungen			
3613	Auszahlungen aus empfangenen Darlehen von Unternehmen und privaten Haushalten			
3614	Auszahlungen aus Finanzschulden			
3615	Auszahlungen aus Rückzahlungen von Leasingverbindlichkeiten			
363	Auszahlungen infolge eines Kapitaltausches bei derivativen Finanzinstrumenten mit Grundgeschäft	0,00	0,00	0,00
3630	Auszahlungen infolge eines Kapitaltausches bei derivativen Finanzinstrumenten mit Grundgeschäft			
365	Auszahlungen für den Erwerb von Finanzinstrumenten	0,00	0,00	0,00
3650	Auszahlungen für den Erwerb von Finanzinstrumenten			
36	Summe Auszahlungen aus der Finanzierungstätigkeit	0,00	0,00	0,00
SA4	Saldo (4) Geldfluss aus der Finanzierungstätigkeit (35 – 36)	0,00	0,00	0,00
SA5	Saldo (5) Geldfluss aus der voranschlagswirksamen Gebarung (Saldo 3 + Saldo 4)	-3 900,00	-25 100,00	-81 894,57

Dienstleistungen (Gruppe 8)

MVAG	Mittelverwendungs- und aufbringungsgruppen (1. und 2. Ebene)	VA 2026	VA 2025	RA 2024
311	Einzahlungen aus operativer Verwaltungstätigkeit	9 296 300,00	8 392 200,00	8 033 923,14
3111	Einzahlungen aus eigenen Abgaben			
3112	Einzahlungen aus Ertragsanteilen			
3113	Einzahlungen aus Gebühren	7 757 600,00	6 898 600,00	6 311 914,06
3114	Einzahlungen aus Leistungen	874 300,00	901 200,00	937 206,99
3115	Einzahlungen aus Besitz und wirtschaftlicher Tätigkeit	658 400,00	586 000,00	756 704,45
3116	Einzahlungen aus Veräußerung von geringwertigen Wirtschaftsgütern (GWG) und sonstige Einzahlungen	6 000,00	6 400,00	28 097,64
312	Einzahlungen aus Transfers	30 500,00	39 000,00	202 271,82
3121	Transferzahlungen von Trägern des öffentlichen Rechts	30 500,00	39 000,00	202 271,82
3122	Transferzahlungen von Beteiligungen			
3123	Transferzahlungen von Unternehmen (inkl. Finanzunternehmen)			
3124	Transferzahlungen von Haushalten und Organisationen ohne Erwerbscharakter			
3125	Transferzahlungen vom Ausland			
3126	Investitions- und Tilgungszuschüsse zwischen Unternehmungen und Betrieben der Gebietskörperschaft und der Gebietskörperschaft			
313	Einzahlungen aus Finanzerträgen	0,00	0,00	0,00
3131	Einzahlungen aus Zinserträgen			
3132	Einzahlungen aus Zinsen aus derivativen Finanzinstrumenten mit und ohne Grundgeschäft			
3133	Einzahlungen aus Gewinnentnahmen von marktbestimmten Betrieben			
3134	Sonstige Einzahlungen aus Finanzerträgen			
3135	Einzahlungen aus Dividenden/Gewinnausschüttungen			
31	Summe Einzahlungen operative Gebarung	9 326 800,00	8 431 200,00	8 236 194,96
321	Auszahlungen aus Personalaufwand	2 504 700,00	2 744 600,00	2 590 430,47
3211	Auszahlungen für Personalaufwand (Bezüge, Nebengebühren, und Mehrleistungsvergütungen)	1 995 100,00	2 249 500,00	2 094 592,65
3212	Auszahlungen für gesetzliche und freiwillige Sozialaufwendungen	493 600,00	492 700,00	469 331,00
3213	Auszahlungen aus sonstigem Personalaufwand	16 000,00	2 400,00	26 506,82
322	Auszahlungen aus Sachaufwand	5 642 200,00	6 204 100,00	6 225 887,67
3221	Auszahlungen für Gebrauchs- und Verbrauchsgüter, Handelswaren	726 100,00	766 100,00	710 392,63
3222	Auszahlungen für Verwaltungs- und Betriebsaufwand	646 800,00	601 700,00	483 934,69
3223	Auszahlungen für Leasing- und Mietaufwand	615 100,00	673 300,00	717 607,63
3224	Auszahlungen für Instandhaltung	972 000,00	1 355 600,00	1 558 635,81
3225	Sonstige Auszahlungen aus Sachaufwand	2 682 200,00	2 807 400,00	2 755 316,91
3226	Auszahlungen aus der Inanspruchnahme von Haftungen			
323	Auszahlungen aus Transfers	625 400,00	388 400,00	339 415,35
3231	Transferzahlungen an Träger des öffentlichen Rechts	625 400,00	388 400,00	339 415,35

Dienstleistungen (Gruppe 8)

MVAG	Mittelverwendungs- und aufbringungsgruppen (1. und 2. Ebene)	VA 2026	VA 2025	RA 2024
3232	Transferzahlungen an Beteiligungen			
3233	Transferzahlungen an Unternehmen (inkl. Finanzunternehmen)			
3234	Transferzahlungen an Haushalte und Organisationen ohne Erwerbscharakter			
3235	Transferzahlungen an das Ausland			
3236	Investitions- und Tilgungszuschüsse zwischen Unternehmungen und Betrieben der Gebietskörperschaft und der Gebietskörperschaft			
324	Auszahlungen aus Finanzaufwand	176 000,00	162 700,00	48 630,12
3241	Auszahlungen für Zinsen	176 000,00	162 700,00	48 630,12
3242	Auszahlungen für Zinsen aus derivativen Finanzinstrumenten mit und ohne Grundgeschäft			
3243	Auszahlungen aus Gewinnentnahmen von marktbestimmten Betrieben			
3244	Sonstige Auszahlungen aus Finanzaufwendungen			
32	Summe Auszahlungen operative Gebarung	8 948 300,00	9 499 800,00	9 204 363,61
SA1	Saldo (1) Geldfluss aus der operativen Gebarung (31 – 32)	378 500,00	-1 068 600,00	-968 168,65
331	Einzahlungen aus der Investitionstätigkeit	5 000,00	10 000,00	163 514,00
3311	Einzahlungen aus der Veräußerung von immateriellem Vermögen			
3312	Einzahlungen aus der Veräußerung von Grundstücken und Grundstückeinrichtungen	5 000,00	10 000,00	161 158,00
3313	Einzahlungen aus der Veräußerung von Gebäuden und Bauten			
3314	Einzahlungen aus der Veräußerung von technischen Anlagen, Fahrzeugen und Maschinen			2 356,00
3315	Einzahlungen aus der Veräußerung von Amts-, Betriebs- und Geschäftsausstattung			
3316	Einzahlungen aus der Veräußerung von Kulturgütern			
3317	Einzahlungen aus der Veräußerung von Beteiligungen			
3318	Einzahlungen aus der Veräußerung von kofinanzierten Schutzbauten			
332	Einzahlungen aus der Rückzahlung von Darlehen sowie gewährten Vorschüssen	0,00	0,00	0,00
3321	Einzahlungen aus Darlehen an Träger des öffentlichen Rechts			
3322	Einzahlungen aus Darlehen an Beteiligungen			
3323	Einzahlungen aus Darlehen an Unternehmen und Haushalte			
3325	Einzahlungen aus Vorschüssen und Anzahlungen			
333	Einzahlungen aus Kapitaltransfers	125 000,00	794 800,00	163 543,08
3331	Kapitaltransferzahlungen von Trägern des öffentlichen Rechts		544 800,00	16,00
3332	Kapitaltransferzahlungen von Beteiligungen			
3333	Kapitaltransferzahlungen von Unternehmen			
3334	Kapitaltransferzahlungen von Haushalten und Organisationen ohne Erwerbscharakter	125 000,00	250 000,00	163 527,08
3335	Kapitaltransferzahlungen vom Ausland			
33	Summe Einzahlungen investive Gebarung	130 000,00	804 800,00	327 057,08

Dienstleistungen (Gruppe 8)

MVAG	Mittelverwendungs- und aufbringungsgruppen (1. und 2. Ebene)	VA 2026	VA 2025	RA 2024
341	Auszahlungen aus der Investitionstätigkeit	2 686 600,00	5 811 400,00	378 645,45
3411	Auszahlungen für den Erwerb von immateriellem Vermögen			
3412	Auszahlungen für den Erwerb von Grundstücken und Grundstückseinrichtungen	2 461 000,00	5 071 800,00	33 495,73
3413	Auszahlungen für den Erwerb von Gebäuden und Bauten		435 000,00	
3414	Auszahlungen für den Erwerb von technischen Anlagen, Fahrzeugen und Maschinen	2 000,00	2 000,00	1 494,65
3415	Auszahlungen für den Erwerb von Amts-, Betriebs- und Geschäftsausstattung	223 600,00	302 600,00	343 655,07
3416	Auszahlungen für den Erwerb von Kulturgütern			
3417	Auszahlungen für den Erwerb von Beteiligungen			
3418	Auszahlungen für den Erwerb von kofinanzierten Schutzbauten			
342	Auszahlungen aus der Gewährung von Darlehen sowie gewährten Vorschüssen	0,00	0,00	0,00
3421	Auszahlungen von Darlehen an Träger des öffentlichen Rechts			
3422	Auszahlungen von Darlehen an Beteiligungen			
3423	Auszahlungen von Darlehen an Unternehmen und Haushalte			
3425	Auszahlungen von Vorschüssen und Anzahlungen			
343	Auszahlungen aus Kapitaltransfers	60 000,00	60 000,00	57 556,76
3431	Kapitaltransferzahlungen an Träger des öffentlichen Rechts	60 000,00	60 000,00	57 556,76
3432	Kapitaltransferzahlungen an Beteiligungen			
3433	Kapitaltransferzahlungen an Unternehmen (Finanzunternehmen)			
3434	Kapitaltransferzahlungen an Haushalte und Organisationen ohne Erwerbscharakter			
3435	Kapitaltransferzahlungen an das Ausland			
34	Summe Auszahlungen investive Gebarung	2 746 600,00	5 871 400,00	436 202,21
SA2	Saldo (2) Geldfluss aus der investiven Gebarung (33 – 34)	-2 616 600,00	-5 066 600,00	-109 145,13
SA3	Saldo (3) Nettofinanzierungssaldo (Saldo 1 + Saldo 2)	-2 238 100,00	-6 135 200,00	-1 077 313,78
351	Einzahlungen aus der Aufnahme von Finanzschulden	2 300 000,00	3 646 700,00	0,00
3511	Einzahlungen aus empfangenen Darlehen von öffentlichen Körperschaften und Rechtsträgern			
3512	Einzahlungen aus empfangenen Darlehen von Beteiligungen			
3513	Einzahlungen aus empfangenen Darlehen von Unternehmen und privaten Haushalten			
3514	Einzahlungen aus Finanzschulden (Finanzunternehmen)	2 300 000,00	3 646 700,00	
3515	Einzahlungen aus Aufnahmen von Leasingverbindlichkeiten			
353	Einzahlungen infolge eines Kapitaltausches bei derivativen Finanzinstrumenten mit Grundgeschäft	0,00	0,00	0,00
3530	Einzahlungen infolge eines Kapitaltausches bei derivativen Finanzinstrumenten mit Grundgeschäft			
355	Einzahlungen aus dem Abgang von Finanzinstrumenten	0,00	0,00	0,00

Dienstleistungen (Gruppe 8)

MVAG	Mittelverwendungs- und aufbringungsgruppen (1. und 2. Ebene)	VA 2026	VA 2025	RA 2024
3550	Einzahlungen aus dem Abgang von Finanzinstrumenten			
35	Summe Einzahlungen aus der Finanzierungstätigkeit	2 300 000,00	3 646 700,00	0,00
361	Auszahlungen aus der Tilgung von Finanzschulden	751 400,00	716 400,00	598 506,75
3611	Auszahlungen aus empfangenen Darlehen von öffentlichen Körperschaften und Rechtsträgern	5 000,00	5 000,00	-2 102,65
3612	Auszahlungen aus empfangenen Darlehen von Beteiligungen			
3613	Auszahlungen aus empfangenen Darlehen von Unternehmen und privaten Haushalten			
3614	Auszahlungen aus Finanzschulden	746 400,00	711 400,00	600 609,40
3615	Auszahlungen aus Rückzahlungen von Leasingverbindlichkeiten			
363	Auszahlungen infolge eines Kapitaltausches bei derivativen Finanzinstrumenten mit Grundgeschäft	0,00	0,00	0,00
3630	Auszahlungen infolge eines Kapitaltausches bei derivativen Finanzinstrumenten mit Grundgeschäft			
365	Auszahlungen für den Erwerb von Finanzinstrumenten	0,00	0,00	0,00
3650	Auszahlungen für den Erwerb von Finanzinstrumenten			
36	Summe Auszahlungen aus der Finanzierungstätigkeit	751 400,00	716 400,00	598 506,75
SA4	Saldo (4) Geldfluss aus der Finanzierungstätigkeit (35 – 36)	1 548 600,00	2 930 300,00	-598 506,75
SA5	Saldo (5) Geldfluss aus der voranschlagswirksamen Gebarung (Saldo 3 + Saldo 4)	-689 500,00	-3 204 900,00	-1 675 820,53

Finanzwirtschaft (Gruppe 9)

MVAG	Mittelverwendungs- und aufbringungsgruppen (1. und 2. Ebene)	VA 2026	VA 2025	RA 2024
311	Einzahlungen aus operativer Verwaltungstätigkeit	17 196 800,00	16 492 800,00	15 894 830,26
3111	Einzahlungen aus eigenen Abgaben	7 855 800,00	7 633 400,00	6 968 949,41
3112	Einzahlungen aus Ertragsanteilen	9 341 000,00	8 859 000,00	8 924 212,11
3113	Einzahlungen aus Gebühren			
3114	Einzahlungen aus Leistungen			
3115	Einzahlungen aus Besitz und wirtschaftlicher Tätigkeit			
3116	Einzahlungen aus Veräußerung von geringwertigen Wirtschaftsgütern (GWG) und sonstige Einzahlungen		400,00	1 668,74
312	Einzahlungen aus Transfers	596 200,00	429 400,00	293 235,34
3121	Transferzahlungen von Trägern des öffentlichen Rechts	596 200,00	429 400,00	293 235,34
3122	Transferzahlungen von Beteiligungen			
3123	Transferzahlungen von Unternehmen (inkl. Finanzunternehmen)			
3124	Transferzahlungen von Haushalten und Organisationen ohne Erwerbscharakter			
3125	Transferzahlungen vom Ausland			
3126	Investitions- und Tilgungszuschüsse zwischen Unternehmungen und Betrieben der Gebietskörperschaft und der Gebietskörperschaft			
313	Einzahlungen aus Finanzerträgen	10 000,00	48 700,00	150 067,53
3131	Einzahlungen aus Zinserträgen	10 000,00	48 700,00	150 067,53
3132	Einzahlungen aus Zinsen aus derivativen Finanzinstrumenten mit und ohne Grundgeschäft			
3133	Einzahlungen aus Gewinnentnahmen von marktbestimmten Betrieben			
3134	Sonstige Einzahlungen aus Finanzerträgen			
3135	Einzahlungen aus Dividenden/Gewinnausschüttungen			
31	Summe Einzahlungen operative Gebarung	17 803 000,00	16 970 900,00	16 338 133,13
321	Auszahlungen aus Personalaufwand	0,00	0,00	0,00
3211	Auszahlungen für Personalaufwand (Bezüge, Nebengebühren, und Mehrleistungsvergütungen)			
3212	Auszahlungen für gesetzliche und freiwillige Sozialaufwendungen			
3213	Auszahlungen aus sonstigem Personalaufwand			
322	Auszahlungen aus Sachaufwand	32 000,00	110 000,00	84 494,05
3221	Auszahlungen für Gebrauchs- und Verbrauchsgüter, Handelswaren			
3222	Auszahlungen für Verwaltungs- und Betriebsaufwand			
3223	Auszahlungen für Leasing- und Mietaufwand			
3224	Auszahlungen für Instandhaltung			
3225	Sonstige Auszahlungen aus Sachaufwand	32 000,00	110 000,00	84 494,05
3226	Auszahlungen aus der Inanspruchnahme von Haftungen			
323	Auszahlungen aus Transfers	100 000,00	200 000,00	120 083,86
3231	Transferzahlungen an Träger des öffentlichen Rechts			

Finanzwirtschaft (Gruppe 9)

MVAG	Mittelverwendungs- und aufbringungsgruppen (1. und 2. Ebene)	VA 2026	VA 2025	RA 2024
3232	Transferzahlungen an Beteiligungen			
3233	Transferzahlungen an Unternehmen (inkl. Finanzunternehmen)			
3234	Transferzahlungen an Haushalte und Organisationen ohne Erwerbscharakter			
3235	Transferzahlungen an das Ausland			
3236	Investitions- und Tilgungszuschüsse zwischen Unternehmungen und Betrieben der Gebietskörperschaft und der Gebietskörperschaft	100 000,00	200 000,00	120 083,86
324	Auszahlungen aus Finanzaufwand	6 800,00	10 000,00	9 388,53
3241	Auszahlungen für Zinsen			
3242	Auszahlungen für Zinsen aus derivativen Finanzinstrumenten mit und ohne Grundgeschäft			
3243	Auszahlungen aus Gewinnentnahmen von marktbestimmten Betrieben			
3244	Sonstige Auszahlungen aus Finanzaufwendungen	6 800,00	10 000,00	9 388,53
32	Summe Auszahlungen operative Gebarung	138 800,00	320 000,00	213 966,44
SA1	Saldo (1) Geldfluss aus der operativen Gebarung (31 – 32)	17 664 200,00	16 650 900,00	16 124 166,69
331	Einzahlungen aus der Investitionstätigkeit	0,00	0,00	0,00
3311	Einzahlungen aus der Veräußerung von immateriellem Vermögen			
3312	Einzahlungen aus der Veräußerung von Grundstücken und Grundstückeinrichtungen			
3313	Einzahlungen aus der Veräußerung von Gebäuden und Bauten			
3314	Einzahlungen aus der Veräußerung von technischen Anlagen, Fahrzeugen und Maschinen			
3315	Einzahlungen aus der Veräußerung von Amts-, Betriebs- und Geschäftsausstattung			
3316	Einzahlungen aus der Veräußerung von Kulturgütern			
3317	Einzahlungen aus der Veräußerung von Beteiligungen			
3318	Einzahlungen aus der Veräußerung von kofinanzierten Schutzbauten			
332	Einzahlungen aus der Rückzahlung von Darlehen sowie gewährten Vorschüssen	0,00	0,00	0,00
3321	Einzahlungen aus Darlehen an Träger des öffentlichen Rechts			
3322	Einzahlungen aus Darlehen an Beteiligungen			
3323	Einzahlungen aus Darlehen an Unternehmen und Haushalte			
3325	Einzahlungen aus Vorschüssen und Anzahlungen			
333	Einzahlungen aus Kapitaltransfers	0,00	0,00	0,00
3331	Kapitaltransferzahlungen von Trägern des öffentlichen Rechts			
3332	Kapitaltransferzahlungen von Beteiligungen			
3333	Kapitaltransferzahlungen von Unternehmen			
3334	Kapitaltransferzahlungen von Haushalten und Organisationen ohne Erwerbscharakter			
3335	Kapitaltransferzahlungen vom Ausland			
33	Summe Einzahlungen investive Gebarung	0,00	0,00	0,00

Finanzwirtschaft (Gruppe 9)

MVAG	Mittelverwendungs- und aufbringungsgruppen (1. und 2. Ebene)	VA 2026	VA 2025	RA 2024
341	Auszahlungen aus der Investitionstätigkeit	0,00	0,00	0,00
3411	Auszahlungen für den Erwerb von immateriellem Vermögen			
3412	Auszahlungen für den Erwerb von Grundstücken und Grundstückseinrichtungen			
3413	Auszahlungen für den Erwerb von Gebäuden und Bauten			
3414	Auszahlungen für den Erwerb von technischen Anlagen, Fahrzeugen und Maschinen			
3415	Auszahlungen für den Erwerb von Amts-, Betriebs- und Geschäftsausstattung			
3416	Auszahlungen für den Erwerb von Kulturgütern			
3417	Auszahlungen für den Erwerb von Beteiligungen			
3418	Auszahlungen für den Erwerb von kofinanzierten Schutzbauten			
342	Auszahlungen aus der Gewährung von Darlehen sowie gewährten Vorschüssen	0,00	0,00	0,00
3421	Auszahlungen von Darlehen an Träger des öffentlichen Rechts			
3422	Auszahlungen von Darlehen an Beteiligungen			
3423	Auszahlungen von Darlehen an Unternehmen und Haushalte			
3425	Auszahlungen von Vorschüssen und Anzahlungen			
343	Auszahlungen aus Kapitaltransfers	0,00	0,00	0,00
3431	Kapitaltransferzahlungen an Träger des öffentlichen Rechts			
3432	Kapitaltransferzahlungen an Beteiligungen			
3433	Kapitaltransferzahlungen an Unternehmen (Finanzunternehmen)			
3434	Kapitaltransferzahlungen an Haushalte und Organisationen ohne Erwerbscharakter			
3435	Kapitaltransferzahlungen an das Ausland			
34	Summe Auszahlungen investive Gebarung	0,00	0,00	0,00
SA2	Saldo (2) Geldfluss aus der investiven Gebarung (33 – 34)	0,00	0,00	0,00
SA3	Saldo (3) Nettofinanzierungssaldo (Saldo 1 + Saldo 2)	17 664 200,00	16 650 900,00	16 124 166,69
351	Einzahlungen aus der Aufnahme von Finanzschulden	0,00	0,00	0,00
3511	Einzahlungen aus empfangenen Darlehen von öffentlichen Körperschaften und Rechtsträgern			
3512	Einzahlungen aus empfangenen Darlehen von Beteiligungen			
3513	Einzahlungen aus empfangenen Darlehen von Unternehmen und privaten Haushalten			
3514	Einzahlungen aus Finanzschulden (Finanzunternehmen)			
3515	Einzahlungen aus Aufnahmen von Leasingverbindlichkeiten			
353	Einzahlungen infolge eines Kapitaltausches bei derivativen Finanzinstrumenten mit Grundgeschäft	0,00	0,00	0,00
3530	Einzahlungen infolge eines Kapitaltausches bei derivativen Finanzinstrumenten mit Grundgeschäft			
355	Einzahlungen aus dem Abgang von Finanzinstrumenten	0,00	0,00	0,00

Finanzwirtschaft (Gruppe 9)

MVAG	Mittelverwendungs- und aufbringungsgruppen (1. und 2. Ebene)	VA 2026	VA 2025	RA 2024
3550	Einzahlungen aus dem Abgang von Finanzinstrumenten			
35	Summe Einzahlungen aus der Finanzierungstätigkeit	0,00	0,00	0,00
361	Auszahlungen aus der Tilgung von Finanzschulden	0,00	0,00	0,00
3611	Auszahlungen aus empfangenen Darlehen von öffentlichen Körperschaften und Rechtsträgern			
3612	Auszahlungen aus empfangenen Darlehen von Beteiligungen			
3613	Auszahlungen aus empfangenen Darlehen von Unternehmen und privaten Haushalten			
3614	Auszahlungen aus Finanzschulden			
3615	Auszahlungen aus Rückzahlungen von Leasingverbindlichkeiten			
363	Auszahlungen infolge eines Kapitaltausches bei derivativen Finanzinstrumenten mit Grundgeschäft	0,00	0,00	0,00
3630	Auszahlungen infolge eines Kapitaltausches bei derivativen Finanzinstrumenten mit Grundgeschäft			
365	Auszahlungen für den Erwerb von Finanzinstrumenten	0,00	0,00	0,00
3650	Auszahlungen für den Erwerb von Finanzinstrumenten			
36	Summe Auszahlungen aus der Finanzierungstätigkeit	0,00	0,00	0,00
SA4	Saldo (4) Geldfluss aus der Finanzierungstätigkeit (35 – 36)	0,00	0,00	0,00
SA5	Saldo (5) Geldfluss aus der voranschlagswirksamen Gebarung (Saldo 3 + Saldo 4)	17 664 200,00	16 650 900,00	16 124 166,69

Ergebnis- und Finanzierungsvoranschlag Detailnachweis

		MVAG VC QU			Ergebnisvoranschlag			Finanzierungsvoranschlag		
		EH	FH		VA 2026	VA 2025	RA 2024	VA 2026	VA 2025	RA 2024
0 Vertretungskörper und allgemeine Verwaltung										
00	Gewählte Gemeindeorgane									
000	Gewählte Gemeindeorgane									
000000	Gewählte Gemeindeorgane									
Operative Gebarung										
2/000000+816001	Kostenbeiträge (Kostensätze) für sonstige Leistungen - interne Vergütungen	2114	3114	13	201 900,00	189 300,00	201 887,61	201 900,00	189 300,00	201 887,61
SU 21 / 31	Summe Erträge / Einzahlungen operative Gebarung				201 900,00	189 300,00	201 887,61	201 900,00	189 300,00	201 887,61
1/000000-582000	Sonstige Dienstgeberbeiträge zur sozialen Sicherheit	2212	3212	20	27 200,00	26 800,00	26 385,97	27 200,00	26 800,00	26 385,97
1/000000-670000	Versicherungen	2222	3222	24	1 000,00	1 000,00	932,58	1 000,00	1 000,00	932,58
1/000000-721000	Bezüge der Organe	2225	3225	22	524 800,00	524 400,00	505 554,08	524 800,00	524 400,00	505 554,08
1/000000-721200	Pensionen	2225	3225	22	26 000,00	27 600,00	24 452,16	26 000,00	27 600,00	24 452,16
1/000000-723000	Amtspauschalien und Repräsentationsausgaben	2225	3225	24	6 000,00	6 000,00	5 257,41	6 000,00	6 000,00	5 257,41
1/000000-728000	Entgelte für sonstige Leistungen Schulungskosten	2225	3225	24	400,00	1 000,00		400,00	1 000,00	
1/000000-729000	Ausgaben für GR-Sitzungen/GR-Feiern	2225	3225	24	21 000,00	18 800,00	18 115,69	21 000,00	18 800,00	19 815,69
SU 22 / 32	Summe Aufwendungen / Auszahlungen operative Gebarung				606 400,00	605 600,00	580 697,89	606 400,00	605 600,00	582 397,89
SA 0 / SA 1	(0) Nettoergebnis (21 - 22) / (1) Geldfluss operative Gebarung (31 - 32)				-404 500,00	-416 300,00	-378 810,28	-404 500,00	-416 300,00	-380 510,28
SA01	Saldo (01) Haushaltsrücklagen (230 - 240)				0,00	0,00	0,00	0,00	0,00	0,00
SA00	Saldo (00) Nettoergebnis nach Haushaltsrücklagen (Saldo 0 + Saldo 01)				-404 500,00	-416 300,00	-378 810,28			
Investive Gebarung										
SU 33	Summe Einzahlungen investive Gebarung							0,00	0,00	0,00
SU 34	Summe Auszahlungen investive Gebarung							0,00	0,00	0,00
SA2	Saldo (2) Geldfluss aus der Investiven Gebarung (33 - 34)							0,00	0,00	0,00
SA3	Saldo (3) Nettofinanzierungssaldo (Saldo 1 + Saldo 2)							-404 500,00	-416 300,00	-380 510,28
Finanzierungstätigkeit										
SU 35	Summe Einzahlungen aus der Finanzierungstätigkeit							0,00	0,00	0,00
SU 36	Summe Auszahlungen aus der Finanzierungstätigkeit							0,00	0,00	0,00
SA4	Saldo (4) Geldfluss aus der Finanzierungstätigkeit (35 - 36)							0,00	0,00	0,00
SA5	Saldo (5) Geldfluss aus der voranschlagswirksamen Gebarung (Saldo 3 + Saldo 4)							-404 500,00	-416 300,00	-380 510,28

		MVAG		VC QU	Ergebnisvoranschlag			Finanzierungsvoranschlag		
		EH	FH		VA 2026	VA 2025	RA 2024	VA 2026	VA 2025	RA 2024
01	Hauptverwaltung									
010	Zentralamt									
010000	Zentralamt									
Operative Gebarung										
2/010000+816000	Kostenbeiträge und Kostenersätze	2114	3114	13	55 000,00	56 000,00	54 799,85	55 000,00	56 000,00	55 544,77
2/010000+816001	Kostenbeiträge (Kostenersätze) für sonstige Leistungen - interne Vergütungen	2114	3114	13	1 241 700,00	1 150 100,00	1 241 701,20	1 241 700,00	1 150 100,00	1 241 701,20
SU 21 / 31	Summe Erträge / Einzahlungen operative Gebarung				1 296 700,00	1 206 100,00	1 296 501,05	1 296 700,00	1 206 100,00	1 297 245,97
1/010000-400000	Geringwertige Wirtschaftsgüter des Anlagevermögens	2221	3221	23	6 000,00	6 000,00	5 629,95	6 000,00	6 000,00	6 346,97
1/010000-400001	Geringwertige Wirtschaftsgüter EDV	2221	3221	23	21 600,00	24 800,00	29 143,18	21 600,00	24 800,00	26 953,03
1/010000-400002	Geringwertige Wirtschaftsgüter (GWG) - Reinigungsgeräte	2221	3221	23	5 000,00	4 000,00	2 704,76	5 000,00	4 000,00	2 704,76
1/010000-454000	Reinigungsmittel Zentraler Einkauf	2221	3221	23	60 000,00	56 000,00	63 508,82	60 000,00	56 000,00	64 083,84
1/010000-456000	Büromittel	2221	3221	23	17 000,00	17 000,00	13 781,05	17 000,00	17 000,00	14 506,88
1/010000-456001	Toner und sonstige Büromittel EDV	2221	3221		6 300,00	27 200,00		6 300,00	27 200,00	
1/010000-457000	Druckwerke	2221	3221	23	8 000,00	8 000,00	8 097,37	8 000,00	8 000,00	8 042,84
1/010000-459000	Sonstige Verbrauchsgüter	2221	3221	23	2 000,00	2 000,00	1 535,28	2 000,00	2 000,00	1 535,28
1/010000-510000	Vertragsbedienstete der Verwaltung	2211	3211	20	1 499 100,00	1 607 800,00	1 394 761,04	1 499 100,00	1 607 800,00	1 394 761,04
1/010000-511000	Vertragsbedienstete in handwerklicher Verwendung	2211	3211	20	158 100,00	179 600,00	144 889,69	158 100,00	179 600,00	144 889,69
1/010000-520000	Angestellte ganzjährig beschäftigt	2211	3211	20	411 200,00	525 200,00	505 700,44	411 200,00	525 200,00	505 700,44
1/010000-522000	Angestellte nicht ganzjährig beschäftigt	2211	3211	20	1 200,00	800,00	1 749,99	1 200,00	800,00	1 749,99
1/010000-523000	Arbeiter nicht ganzjährig beschäftigt	2211	3211	20		800,00			800,00	
1/010000-563000	Sonstige Aufwandsentschädigungen	2213	3213	20	6 700,00	6 700,00	5 654,10	6 700,00	6 700,00	5 654,10
1/010000-565000	Mehrleistungsvergütung	2211	3211	20	33 100,00	71 400,00	74 094,66	33 100,00	71 400,00	74 094,66
1/010000-567000	Belohnungen und Geldaushilfen Dienstjubiläum 10 und 20 Jahre	2213	3213	20			44 420,88			44 420,88
1/010000-567100	Mitarbeiterbelohnungen allgemein	2213	3213	20		2 000,00	1 960,00		2 000,00	1 960,00
1/010000-569000	Sonstige Nebengebühren	2211	3211	20	22 600,00	26 600,00	28 342,38	22 600,00	26 600,00	28 342,38
1/010000-569100	Fehlgeldentschädigung	2211	3211	20	2 200,00	1 600,00	1 590,40	2 200,00	1 600,00	1 590,40
1/010000-580000	Dienstgeberbeiträge zum Ausgleichsfonds für Familienbeihilfen	2212	3212	20	60 000,00	64 600,00	63 181,42	60 000,00	64 600,00	63 181,42
1/010000-582000	Sonstige Dienstgeberbeiträge zur sozialen Sicherheit	2212	3212	20	413 300,00	428 100,00	402 523,70	413 300,00	428 100,00	402 523,70
1/010000-591000	Dotierung von Rückstellungen für Abfertigungen	2214					93 964,85			
1/010000-592000	Dotierung von Rückstellungen für Jubiläumszuwendungen	2214					38 560,03			

		MVAG		VC QU	Ergebnisvoranschlag			Finanzierungsvoranschlag		
		EH	FH		VA 2026	VA 2025	RA 2024	VA 2026	VA 2025	RA 2024
1/010000-593000	Dotierung von Rückstellungen für nicht konsumierte Urlaube	2214						26 913,27		
1/010000-610000	Wartungsverträge	2224	3224	24	40 000,00	10 000,00	65 276,52	40 000,00	10 000,00	66 369,93
1/010000-616000	Instandhaltung von Maschinen und Maschinellen Anlagen	2224	3224	24			21 081,57			21 036,89
1/010000-616001	Instandhaltung Drucker, Kopierer	2224	3224		27 200,00	6 000,00		27 200,00	6 000,00	
1/010000-630000	Porto	2222	3222	24	40 000,00	40 000,00	46 383,98	40 000,00	40 000,00	44 960,99
1/010000-631000	Telefon	2222	3222	24	68 000,00	56 000,00	50 253,13	68 000,00	56 000,00	52 997,87
1/010000-640000	Rechtskosten	2222	3222	24	70 000,00	84 000,00	45 394,38	70 000,00	84 000,00	45 718,38
1/010000-640100	Prüfungskosten	2222	3222	24	12 000,00	12 000,00	6 458,64	12 000,00	12 000,00	7 968,64
1/010000-640200	allgemeine Beratungs-Planungskosten Planungskosten	2222	3222	24	12 000,00	16 000,00	728,00	12 000,00	16 000,00	728,00
1/010000-670000	Versicherungen	2222	3222	24	117 000,00	146 000,00	127 365,17	117 000,00	146 000,00	127 365,17
1/010000-670100	Dienstfahrtenversicherung inkl. Selbstbehalt	2222	3222	24	1 000,00	2 000,00	879,12	1 000,00	2 000,00	879,12
1/010000-680000	Planmäßige Abschreibung	2226			28 400,00	22 300,00	29 111,31			
1/010000-700000	Mietzinse Kopierer	2223	3223	24	22 800,00	26 000,00	19 219,93	22 800,00	26 000,00	19 219,93
1/010000-723000	Bewirtungen	2225	3225	24	2 000,00	1 600,00	1 297,00	2 000,00	1 600,00	1 297,00
1/010000-724000	Reisegebühren	2225	3225	24	1 800,00	2 800,00	2 595,57	1 800,00	2 800,00	2 595,57
1/010000-728000	Entgelte für sonstige Leistungen Betreuungs- u. Dienstleistungen	2225	3225	24	10 000,00	10 000,00	-2 885,64	10 000,00	10 000,00	-2 944,57
1/010000-728001	Entgelte für sonstige Leistungen Wartungs- und sonstige Verträge	2225	3225	24	128 000,00	65 000,00	75 967,82	128 000,00	65 000,00	75 685,66
1/010000-728002	Entgelte für sonstige Leistungen EDV- Betreuung	2225	3225	24	235 000,00	192 000,00	133 582,60	235 000,00	192 000,00	134 423,22
1/010000-728003	Entgelte für sonstige Leistungen Reinigung/Personalleihe/externe Aushilfen	2225	3225	24		10 000,00			10 000,00	
SU 22 / 32	Summe Aufwendungen / Auszahlungen operative Gebarung				3 548 600,00	3 761 900,00	3 575 416,36	3 520 200,00	3 739 600,00	3 391 344,10
SA 0 / SA 1	(0) Nettoergebnis (21 - 22) / (1) Geldfluss operative Gebarung (31 - 32)				-2 251 900,00	-2 555 800,00	-2 278 915,31	-2 223 500,00	-2 533 500,00	-2 094 098,13
SA01	Saldo (01) Haushaltsrücklagen (230 - 240)				0,00	0,00	0,00	0,00	0,00	0,00
SA00	Saldo (00) Nettoergebnis nach Haushaltsrücklagen (Saldo 0 + Saldo 01)				-2 251 900,00	-2 555 800,00	-2 278 915,31			
Investive Gebarung										
SU 33	Summe Einzahlungen investive Gebarung							0,00	0,00	0,00
1/010000-042000	Amtsausstattung	3415	2 41					12 000,00	16 000,00	12 419,57
1/010000-042001	Amtsausstattung EDV	3415	2 41					7 000,00	14 500,00	12 860,63
1/010000-042002	Amts-, Betriebs- und Geschäftsausstattung -Reinigungsgeräte	3415	2 41					10 000,00	10 000,00	5 543,35
1/010000-070000	Lizenzen	3411	2 42					4 000,00	4 000,00	308,00
SU 34	Summe Auszahlungen investive Gebarung							33 000,00	44 500,00	31 131,55
SA2	Saldo (2) Geldfluss aus der Investiven Gebarung (33 - 34)							-33 000,00	-44 500,00	-31 131,55

		MVAG VC QU			Ergebnisvoranschlag			Finanzierungsvoranschlag		
		EH	FH		VA 2026	VA 2025	RA 2024	VA 2026	VA 2025	RA 2024
SA3	Saldo (3) Nettofinanzierungssaldo (Saldo 1 + Saldo 2)							-2 256 500,00	-2 578 000,00	-2 125 229,68
Finanzierungstätigkeit										
SU 35	Summe Einzahlungen aus der Finanzierungstätigkeit							0,00	0,00	0,00
SU 36	Summe Auszahlungen aus der Finanzierungstätigkeit							0,00	0,00	0,00
SA4	Saldo (4) Geldfluss aus der Finanzierungstätigkeit (35 – 36)							0,00	0,00	0,00
SA5	Saldo (5) Geldfluss aus der voranschlagswirksamen Gebarung (Saldo 3 + Saldo 4)							-2 256 500,00	-2 578 000,00	-2 125 229,68
011	Personalamt									
011000	Personalamt									
Operative Gebarung										
2/011000+816001	Kostenbeiträge (Kostenersätze) für sonstige Leistungen - interne Vergütungen	2114	3114	13	1 400,00	800,00	1 376,40	1 400,00	800,00	1 376,40
SU 21 / 31	Summe Erträge / Einzahlungen operative Gebarung				1 400,00	800,00	1 376,40	1 400,00	800,00	1 376,40
1/011000-710000	Öffentliche Abgaben, ohne Gebühren gemäß FAG - Ausgleichsabgabe	2225	3225	24		3 700,00	3 699,00		3 700,00	3 699,00
1/011000-728000	Entgelte für sonstige Leistungen	2225	3225	24	2 000,00	400,00	260,00	2 000,00	400,00	260,00
SU 22 / 32	Summe Aufwendungen / Auszahlungen operative Gebarung				2 000,00	4 100,00	3 959,00	2 000,00	4 100,00	3 959,00
SA 0 / SA 1	(0) Nettoergebnis (21 - 22) / (1) Geldfluss operative Gebarung (31 – 32)				-600,00	-3 300,00	-2 582,60	-600,00	-3 300,00	-2 582,60
SA01	Saldo (01) Haushaltsrücklagen (230 - 240)				0,00	0,00	0,00	0,00	0,00	0,00
SA00	Saldo (00) Nettoergebnis nach Haushaltsrücklagen (Saldo 0 + Saldo 01)				-600,00	-3 300,00	-2 582,60			
Investive Gebarung										
SU 33	Summe Einzahlungen investive Gebarung							0,00	0,00	0,00
SU 34	Summe Auszahlungen investive Gebarung							0,00	0,00	0,00
SA2	Saldo (2) Geldfluss aus der Investiven Gebarung (33 – 34)							0,00	0,00	0,00
SA3	Saldo (3) Nettofinanzierungssaldo (Saldo 1 + Saldo 2)							-600,00	-3 300,00	-2 582,60
Finanzierungstätigkeit										
SU 35	Summe Einzahlungen aus der Finanzierungstätigkeit							0,00	0,00	0,00
SU 36	Summe Auszahlungen aus der Finanzierungstätigkeit							0,00	0,00	0,00
SA4	Saldo (4) Geldfluss aus der Finanzierungstätigkeit (35 – 36)							0,00	0,00	0,00
SA5	Saldo (5) Geldfluss aus der voranschlagswirksamen Gebarung (Saldo 3 + Saldo 4)							-600,00	-3 300,00	-2 582,60
015	Pressestelle, Amtsblatt und Öffentlichkeitsarbeit									
015000	Pressestelle, Amtsblatt .u.Öffentlichkeitsarbeit									
Operative Gebarung										
2/015000+816000	Kostenbeiträge (Kostenersätze) für sonstige Leistungen	2114	3114	13	20 000,00	20 000,00	20 921,80	20 000,00	20 000,00	19 745,28
SU 21 / 31	Summe Erträge / Einzahlungen operative Gebarung				20 000,00	20 000,00	20 921,80	20 000,00	20 000,00	19 745,28

		MVAG		VC QU	Ergebnisvoranschlag			Finanzierungsvoranschlag		
		EH	FH		VA 2026	VA 2025	RA 2024	VA 2026	VA 2025	RA 2024
1/015000-400000	Geringwertige Wirtschaftsgüter (GWG) - Kundenstopper etc.	2221	3221	23	2 000,00	2 000,00		2 000,00	2 000,00	
1/015000-457000	Druckwerke Infoblatt	2221	3221	23	32 000,00	40 000,00	27 493,06	32 000,00	40 000,00	29 621,69
1/015000-459000	Sonstige Verbrauchsgüter	2221	3221	23	2 000,00	2 000,00	1 648,03	2 000,00	2 000,00	1 648,03
1/015000-630000	Porto	2222	3222	24	6 500,00	6 000,00	5 388,00	6 500,00	6 000,00	5 368,00
1/015000-728000	Entgelte für Internet, Infoblatt	2225	3225	24	95 000,00	80 000,00	73 291,98	95 000,00	80 000,00	73 117,39
SU 22 / 32	Summe Aufwendungen / Auszahlungen operative Gebarung				137 500,00	130 000,00	107 821,07	137 500,00	130 000,00	109 755,11
SA 0 / SA 1	(0) Nettoergebnis (21 - 22) / (1) Geldfluss operative Gebarung (31 - 32)				-117 500,00	-110 000,00	-86 899,27	-117 500,00	-110 000,00	-90 009,83
SA01	Saldo (01) Haushaltsrücklagen (230 - 240)				0,00	0,00	0,00	0,00	0,00	0,00
SA00	Saldo (00) Nettoergebnis nach Haushaltsrücklagen (Saldo 0 + Saldo 01)				-117 500,00	-110 000,00	-86 899,27			
Investive Gebarung										
SU 33	Summe Einzahlungen investive Gebarung							0,00	0,00	0,00
1/015000-042230	Schaukästen und Anschlagtafeln		3415	2 41				500,00	500,00	
SU 34	Summe Auszahlungen investive Gebarung							500,00	500,00	0,00
SA2	Saldo (2) Geldfluss aus der Investiven Gebarung (33 - 34)							-500,00	-500,00	0,00
SA3	Saldo (3) Nettofinanzierungssaldo (Saldo 1 + Saldo 2)							-118 000,00	-110 500,00	-90 009,83
Finanzierungstätigkeit										
SU 35	Summe Einzahlungen aus der Finanzierungstätigkeit							0,00	0,00	0,00
SU 36	Summe Auszahlungen aus der Finanzierungstätigkeit							0,00	0,00	0,00
SA4	Saldo (4) Geldfluss aus der Finanzierungstätigkeit (35 - 36)							0,00	0,00	0,00
SA5	Saldo (5) Geldfluss aus der voranschlagswirksamen Gebarung (Saldo 3 + Saldo 4)							-118 000,00	-110 500,00	-90 009,83
019	Repräsentation									
019000	Repräsentation									
Operative Gebarung										
SU 21 / 31	Summe Erträge / Einzahlungen operative Gebarung				0,00	0,00	0,00	0,00	0,00	0,00
1/019000-723000	Repräsentationsausgaben	2225	3225	24	36 000,00	36 200,00	24 323,31	36 000,00	36 200,00	24 314,36
1/019000-768000	Sonstige laufende Transferzahlungen	2234	3234	27			83,00			83,00
SU 22 / 32	Summe Aufwendungen / Auszahlungen operative Gebarung				36 000,00	36 200,00	24 406,31	36 000,00	36 200,00	24 397,36
SA 0 / SA 1	(0) Nettoergebnis (21 - 22) / (1) Geldfluss operative Gebarung (31 - 32)				-36 000,00	-36 200,00	-24 406,31	-36 000,00	-36 200,00	-24 397,36
SA01	Saldo (01) Haushaltsrücklagen (230 - 240)				0,00	0,00	0,00	0,00	0,00	0,00
SA00	Saldo (00) Nettoergebnis nach Haushaltsrücklagen (Saldo 0 + Saldo 01)				-36 000,00	-36 200,00	-24 406,31			
Investive Gebarung										
SU 33	Summe Einzahlungen investive Gebarung							0,00	0,00	0,00
SU 34	Summe Auszahlungen investive Gebarung							0,00	0,00	0,00
SA2	Saldo (2) Geldfluss aus der Investiven Gebarung (33 - 34)							0,00	0,00	0,00
SA3	Saldo (3) Nettofinanzierungssaldo (Saldo 1 + Saldo 2)							-36 000,00	-36 200,00	-24 397,36

	MVAG	VC QU	Ergebnisvoranschlag			Finanzierungsvoranschlag						
			EH	FH	VA 2026	VA 2025	RA 2024	VA 2026	VA 2025	RA 2024		
Finanzierungstätigkeit												
SU 35			Summe Einzahlungen aus der Finanzierungstätigkeit					0,00	0,00	0,00		
SU 36			Summe Auszahlungen aus der Finanzierungstätigkeit					0,00	0,00	0,00		
SA4			Saldo (4) Geldfluss aus der Finanzierungstätigkeit (35 – 36)					0,00	0,00	0,00		
SA5			Saldo (5) Geldfluss aus der voranschlagswirksamen Gebarung (Saldo 3 + Saldo 4)					-36 000,00	-36 200,00	-24 397,36		
02 Hauptverwaltung												
022 Standesamt												
022000 Standesamt												
Operative Gebarung												
SU 21 / 31			Summe Erträge / Einzahlungen operative Gebarung			0,00	0,00	0,00	0,00	0,00		
1/022000-729000			Beitrag an Standesamtsverband Mödling	2225	3225	24	87 600,00	86 800,00	82 725,63	87 600,00	86 800,00	82 725,63
SU 22 / 32			Summe Aufwendungen / Auszahlungen operative Gebarung			87 600,00	86 800,00	82 725,63	87 600,00	86 800,00	82 725,63	
SA 0 / SA 1			(0) Nettoergebnis (21 - 22) / (1) Geldfluss operative Gebarung (31 – 32)			-87 600,00	-86 800,00	-82 725,63	-87 600,00	-86 800,00	-82 725,63	
SA01			Saldo (01) Haushaltsrücklagen (230 - 240)			0,00	0,00	0,00	0,00	0,00	0,00	
SA00			Saldo (00) Nettoergebnis nach Haushaltsrücklagen (Saldo 0 + Saldo 01)			-87 600,00	-86 800,00	-82 725,63				
Investive Gebarung												
SU 33			Summe Einzahlungen investive Gebarung					0,00	0,00	0,00		
SU 34			Summe Auszahlungen investive Gebarung					0,00	0,00	0,00		
SA2			Saldo (2) Geldfluss aus der Investiven Gebarung (33 – 34)					0,00	0,00	0,00		
SA3			Saldo (3) Nettofinanzierungssaldo (Saldo 1 + Saldo 2)					-87 600,00	-86 800,00	-82 725,63		
Finanzierungstätigkeit												
SU 35			Summe Einzahlungen aus der Finanzierungstätigkeit					0,00	0,00	0,00		
SU 36			Summe Auszahlungen aus der Finanzierungstätigkeit					0,00	0,00	0,00		
SA4			Saldo (4) Geldfluss aus der Finanzierungstätigkeit (35 – 36)					0,00	0,00	0,00		
SA5			Saldo (5) Geldfluss aus der voranschlagswirksamen Gebarung (Saldo 3 + Saldo 4)					-87 600,00	-86 800,00	-82 725,63		
024 Wahlamt												
024000 Wahlamt												
Operative Gebarung												
2/024000+816000			Kostenbeiträge und Kostenersätze	2114	3114	13	100,00	4 000,00	14 710,70	100,00	4 000,00	14 585,70
SU 21 / 31			Summe Erträge / Einzahlungen operative Gebarung			100,00	4 000,00	14 710,70	100,00	4 000,00	14 585,70	
1/024000-456000			Büromittel	2221	3221	23	500,00	2 000,00	2 741,66	500,00	2 000,00	2 741,66
1/024000-728000			Entgelte für sonstige Leistungen	2225	3225	24	500,00	8 700,00	15 643,13	500,00	8 700,00	15 601,63
SU 22 / 32			Summe Aufwendungen / Auszahlungen operative Gebarung			1 000,00	10 700,00	18 384,79	1 000,00	10 700,00	18 343,29	
SA 0 / SA 1			(0) Nettoergebnis (21 - 22) / (1) Geldfluss operative Gebarung (31 – 32)			-900,00	-6 700,00	-3 674,09	-900,00	-6 700,00	-3 757,59	
SA01			Saldo (01) Haushaltsrücklagen (230 - 240)			0,00	0,00	0,00	0,00	0,00	0,00	

		MVAG VC QU			Ergebnisvoranschlag			Finanzierungsvoranschlag		
		EH	FH		VA 2026	VA 2025	RA 2024	VA 2026	VA 2025	RA 2024
SA00	Saldo (00) Nettoergebnis nach Haushaltsrücklagen (Saldo 0 + Saldo 01)				-900,00	-6 700,00	-3 674,09			
Investive Gebarung										
SU 33	Summe Einzahlungen investive Gebarung							0,00	0,00	0,00
SU 34	Summe Auszahlungen investive Gebarung							0,00	0,00	0,00
SA2	Saldo (2) Geldfluss aus der Investiven Gebarung (33 – 34)							0,00	0,00	0,00
SA3	Saldo (3) Nettofinanzierungssaldo (Saldo 1 + Saldo 2)							-900,00	-6 700,00	-3 757,59
Finanzierungstätigkeit										
SU 35	Summe Einzahlungen aus der Finanzierungstätigkeit							0,00	0,00	0,00
SU 36	Summe Auszahlungen aus der Finanzierungstätigkeit							0,00	0,00	0,00
SA4	Saldo (4) Geldfluss aus der Finanzierungstätigkeit (35 – 36)							0,00	0,00	0,00
SA5	Saldo (5) Geldfluss aus der voranschlagswirksamen Gebarung (Saldo 3 + Saldo 4)							-900,00	-6 700,00	-3 757,59
029	Amtsgebäude									
029000	Amtsgebäude									
Operative Gebarung										
2/029000+813000	Erträge aus der Auflösung von Investitionszuschüssen (Kapitaltransfers)	2127			200,00	200,00	203,57			
2/029000+816001	Kostenbeiträge (Kostensätze) für sonstige Leistungen - interne Vergütungen	2114	3114	13	117 100,00	120 600,00	117 104,46	117 100,00	120 600,00	117 104,46
SU 21 / 31	Summe Erträge / Einzahlungen operative Gebarung				117 300,00	120 800,00	117 308,03	117 100,00	120 600,00	117 104,46
1/029000-459000	Sonstige Verbrauchsgüter	2221	3221	23		400,00			400,00	
1/029000-600000	Strom	2222	3222	24	12 000,00	20 000,00	14 063,61	12 000,00	20 000,00	14 063,61
1/029000-600300	Fernwärme	2222	3222	24	14 000,00	28 000,00	14 593,14	14 000,00	28 000,00	14 200,20
1/029000-614000	Instandhaltung Rathaus	2224	3224	24	30 000,00	48 000,00	37 826,10	30 000,00	48 000,00	37 671,58
1/029000-680000	Planmäßige Abschreibung	2226			2 100,00	2 100,00	2 097,20			
1/029000-705000	Operating Leasing	2223	3223	24	242 400,00	250 000,00	247 418,82	242 400,00	250 000,00	247 418,82
1/029000-710000	Öffentliche Abgaben, ohne Gebühren gemäß FAG	2225	3225	24	4 000,00	4 000,00	3 923,27	4 000,00	4 000,00	4 546,45
1/029000-711000	Gebühren f.d. Benützung v.Gemeindeeinrichtungen u. -anlagen gem. FAG	2225	3225	24	20 000,00	20 000,00	16 910,37	20 000,00	20 000,00	14 858,27
SU 22 / 32	Summe Aufwendungen / Auszahlungen operative Gebarung				324 500,00	372 500,00	336 832,51	322 400,00	370 400,00	332 758,93
SA 0 / SA 1	(0) Nettoergebnis (21 - 22) / (1) Geldfluss operative Gebarung (31 – 32)				-207 200,00	-251 700,00	-219 524,48	-205 300,00	-249 800,00	-215 654,47
SA01	Saldo (01) Haushaltsrücklagen (230 - 240)				0,00	0,00	0,00	0,00	0,00	0,00
SA00	Saldo (00) Nettoergebnis nach Haushaltsrücklagen (Saldo 0 + Saldo 01)				-207 200,00	-251 700,00	-219 524,48			
Investive Gebarung										
SU 33	Summe Einzahlungen investive Gebarung							0,00	0,00	0,00

		MVAG		VC QU	Ergebnisvoranschlag			Finanzierungsvoranschlag		
		EH	FH		VA 2026	VA 2025	RA 2024	VA 2026	VA 2025	RA 2024
1/029000-042000	Amts-, Betriebs- und Geschäftsausstattung Rathaus		3415	2 41				38 000,00	8 000,00	7 168,00
SU 34	Summe Auszahlungen investive Gebarung							38 000,00	8 000,00	7 168,00
SA2	Saldo (2) Geldfluss aus der Investiven Gebarung (33 – 34)							-38 000,00	-8 000,00	-7 168,00
SA3	Saldo (3) Nettofinanzierungssaldo (Saldo 1 + Saldo 2)							-243 300,00	-257 800,00	-222 822,47
Finanzierungstätigkeit										
SU 35	Summe Einzahlungen aus der Finanzierungstätigkeit							0,00	0,00	0,00
SU 36	Summe Auszahlungen aus der Finanzierungstätigkeit							0,00	0,00	0,00
SA4	Saldo (4) Geldfluss aus der Finanzierungstätigkeit (35 – 36)							0,00	0,00	0,00
SA5	Saldo (5) Geldfluss aus der voranschlagswirksamen Gebarung (Saldo 3 + Saldo 4)							-243 300,00	-257 800,00	-222 822,47
029100	Technikzentrum									
Operative Gebarung										
2/029100+816001	Kostenbeiträge (Kostensätze) für sonstige Leistungen - interne Vergütungen	2114	3114	13	150 400,00	138 000,00	150 390,53	150 400,00	138 000,00	150 390,53
SU 21 / 31	Summe Erträge / Einzahlungen operative Gebarung				150 400,00	138 000,00	150 390,53	150 400,00	138 000,00	150 390,53
1/029100-400000	Geringwertige Wirtschaftsgüter (GWG)	2221	3221	23	800,00	800,00	163,00	800,00	800,00	163,00
1/029100-459000	Sonstige Verbrauchsgüter	2221	3221	23	400,00	400,00	234,75	400,00	400,00	234,75
1/029100-600000	Strom	2222	3222	24	12 000,00			12 000,00		
1/029100-600300	Wärme	2222	3222	24	6 000,00	10 000,00	5 007,17	6 000,00	10 000,00	4 683,22
1/029100-614000	Instandhaltung von Gebäuden	2224	3224	24	45 000,00	40 000,00	93 981,87	45 000,00	40 000,00	93 614,35
1/029100-680000	Planmäßige Abschreibung	2226			12 800,00	11 600,00	12 244,55			
1/029100-700000	Mietzinse	2223	3223	24	356 000,00	420 000,00	319 222,98	356 000,00	420 000,00	319 222,98
1/029100-728000	Entgelte für sonstige Leistungen	2225	3225	24	8 000,00	10 000,00	1 720,32	8 000,00	10 000,00	2 736,06
SU 22 / 32	Summe Aufwendungen / Auszahlungen operative Gebarung				441 000,00	492 800,00	432 574,64	428 200,00	481 200,00	420 654,36
SA 0 / SA 1	(0) Nettoergebnis (21 - 22) / (1) Geldfluss operative Gebarung (31 – 32)				-290 600,00	-354 800,00	-282 184,11	-277 800,00	-343 200,00	-270 263,83
SA01	Saldo (01) Haushaltsrücklagen (230 - 240)				0,00	0,00	0,00	0,00	0,00	0,00
SA00	Saldo (00) Nettoergebnis nach Haushaltsrücklagen (Saldo 0 + Saldo 01)				-290 600,00	-354 800,00	-282 184,11			
Investive Gebarung										
SU 33	Summe Einzahlungen investive Gebarung							0,00	0,00	0,00
1/029100-042100	Betriebsausstattung		3415	2 41				4 000,00	6 000,00	12 057,46
SU 34	Summe Auszahlungen investive Gebarung							4 000,00	6 000,00	12 057,46
SA2	Saldo (2) Geldfluss aus der Investiven Gebarung (33 – 34)							-4 000,00	-6 000,00	-12 057,46
SA3	Saldo (3) Nettofinanzierungssaldo (Saldo 1 + Saldo 2)							-281 800,00	-349 200,00	-282 321,29
Finanzierungstätigkeit										
SU 35	Summe Einzahlungen aus der Finanzierungstätigkeit							0,00	0,00	0,00
SU 36	Summe Auszahlungen aus der Finanzierungstätigkeit							0,00	0,00	0,00
SA4	Saldo (4) Geldfluss aus der Finanzierungstätigkeit (35 – 36)							0,00	0,00	0,00

		MVAG VC QU			Ergebnisvoranschlag			Finanzierungsvoranschlag		
		EH	FH		VA 2026	VA 2025	RA 2024	VA 2026	VA 2025	RA 2024
SA5	Saldo (5) Geldfluss aus der voranschlagswirksamen Gebarung (Saldo 3 + Saldo 4)							-281 800,00	-349 200,00	-282 321,29
03	Bauverwaltung									
030	Bauamt									
030000	Bauamt									
Operative Gebarung										
2/030000+816000	Kostenbeiträge (Kostensätze) für sonstige Leistungen	2114	3114	13	1 000,00	1 000,00	416,67	1 000,00	1 000,00	416,67
SU 21 / 31	Summe Erträge / Einzahlungen operative Gebarung				1 000,00	1 000,00	416,67	1 000,00	1 000,00	416,67
1/030000-728000	Entgelte für sonstige Leistungen	2225	3225	24	20 000,00	16 000,00	16 006,09	20 000,00	16 000,00	11 068,48
SU 22 / 32	Summe Aufwendungen / Auszahlungen operative Gebarung				20 000,00	16 000,00	16 006,09	20 000,00	16 000,00	11 068,48
SA 0 / SA 1	(0) Nettoergebnis (21 - 22) / (1) Geldfluss operative Gebarung (31 - 32)				-19 000,00	-15 000,00	-15 589,42	-19 000,00	-15 000,00	-10 651,81
SA01	Saldo (01) Haushaltsrücklagen (230 - 240)				0,00	0,00	0,00	0,00	0,00	0,00
SA00	Saldo (00) Nettoergebnis nach Haushaltsrücklagen (Saldo 0 + Saldo 01)				-19 000,00	-15 000,00	-15 589,42			
Investive Gebarung										
SU 33	Summe Einzahlungen investive Gebarung							0,00	0,00	0,00
SU 34	Summe Auszahlungen investive Gebarung							0,00	0,00	0,00
SA2	Saldo (2) Geldfluss aus der Investiven Gebarung (33 - 34)							0,00	0,00	0,00
SA3	Saldo (3) Nettofinanzierungssaldo (Saldo 1 + Saldo 2)							-19 000,00	-15 000,00	-10 651,81
Finanzierungstätigkeit										
SU 35	Summe Einzahlungen aus der Finanzierungstätigkeit							0,00	0,00	0,00
SU 36	Summe Auszahlungen aus der Finanzierungstätigkeit							0,00	0,00	0,00
SA4	Saldo (4) Geldfluss aus der Finanzierungstätigkeit (35 - 36)							0,00	0,00	0,00
SA5	Saldo (5) Geldfluss aus der voranschlagswirksamen Gebarung (Saldo 3 + Saldo 4)							-19 000,00	-15 000,00	-10 651,81
031	Amt für Raumordnung und Raumplanung									
031000	Raumordnung und Raumplanung									
Operative Gebarung										
2/031000+861000	Transfers von Ländern, Landesfonds und Landeskammern	2121	3121	15			13 000,00			13 000,00
SU 21 / 31	Summe Erträge / Einzahlungen operative Gebarung				0,00	0,00	13 000,00	0,00	0,00	13 000,00
1/031000-728000	Ortsplanung	2225	3225	24	30 000,00	15 000,00	75 183,10	30 000,00	15 000,00	75 649,54
1/031000-728100	Verkehrskonzept	2225	3225	24	35 000,00	73 400,00	68 905,45	35 000,00	73 400,00	55 129,45
SU 22 / 32	Summe Aufwendungen / Auszahlungen operative Gebarung				65 000,00	88 400,00	144 088,55	65 000,00	88 400,00	130 778,99
SA 0 / SA 1	(0) Nettoergebnis (21 - 22) / (1) Geldfluss operative Gebarung (31 - 32)				-65 000,00	-88 400,00	-131 088,55	-65 000,00	-88 400,00	-117 778,99
SA01	Saldo (01) Haushaltsrücklagen (230 - 240)				0,00	0,00	0,00	0,00	0,00	0,00
SA00	Saldo (00) Nettoergebnis nach Haushaltsrücklagen (Saldo 0 + Saldo 01)				-65 000,00	-88 400,00	-131 088,55			

		MVAG VC QU			Ergebnisvoranschlag			Finanzierungsvoranschlag		
		EH	FH		VA 2026	VA 2025	RA 2024	VA 2026	VA 2025	RA 2024
Investive Gebarung										
SU 33	Summe Einzahlungen investive Gebarung							0,00	0,00	0,00
SU 34	Summe Auszahlungen investive Gebarung							0,00	0,00	0,00
SA2	Saldo (2) Geldfluss aus der Investiven Gebarung (33 – 34)							0,00	0,00	0,00
SA3	Saldo (3) Nettofinanzierungssaldo (Saldo 1 + Saldo 2)							-65 000,00	-88 400,00	-117 778,99
Finanzierungstätigkeit										
SU 35	Summe Einzahlungen aus der Finanzierungstätigkeit							0,00	0,00	0,00
SU 36	Summe Auszahlungen aus der Finanzierungstätigkeit							0,00	0,00	0,00
SA4	Saldo (4) Geldfluss aus der Finanzierungstätigkeit (35 – 36)							0,00	0,00	0,00
SA5	Saldo (5) Geldfluss aus der voranschlagswirksamen Gebarung (Saldo 3 + Saldo 4)							-65 000,00	-88 400,00	-117 778,99
032	Vermessungsamt									
032000	Vermessungsamt									
Operative Gebarung										
2/032000+816000	Kostenbeiträge (Kostensätze) für sonstige Leistungen	2114	3114	13						423,21
SU 21 / 31	Summe Erträge / Einzahlungen operative Gebarung				0,00	0,00	423,21	0,00	0,00	423,21
1/032000-728000	Entgelte für sonstige Leistungen	2225	3225	24	20 000,00	32 000,00	8 995,22	20 000,00	32 000,00	21 233,54
SU 22 / 32	Summe Aufwendungen / Auszahlungen operative Gebarung				20 000,00	32 000,00	8 995,22	20 000,00	32 000,00	21 233,54
SA 0 / SA 1	(0) Nettoergebnis (21 - 22) / (1) Geldfluss operative Gebarung (31 – 32)				-20 000,00	-32 000,00	-8 572,01	-20 000,00	-32 000,00	-20 810,33
SA01	Saldo (01) Haushaltsrücklagen (230 - 240)				0,00	0,00	0,00	0,00	0,00	0,00
SA00	Saldo (00) Nettoergebnis nach Haushaltsrücklagen (Saldo 0 + Saldo 01)				-20 000,00	-32 000,00	-8 572,01			
Investive Gebarung										
SU 33	Summe Einzahlungen investive Gebarung							0,00	0,00	0,00
SU 34	Summe Auszahlungen investive Gebarung							0,00	0,00	0,00
SA2	Saldo (2) Geldfluss aus der Investiven Gebarung (33 – 34)							0,00	0,00	0,00
SA3	Saldo (3) Nettofinanzierungssaldo (Saldo 1 + Saldo 2)							-20 000,00	-32 000,00	-20 810,33
Finanzierungstätigkeit										
SU 35	Summe Einzahlungen aus der Finanzierungstätigkeit							0,00	0,00	0,00
SU 36	Summe Auszahlungen aus der Finanzierungstätigkeit							0,00	0,00	0,00
SA4	Saldo (4) Geldfluss aus der Finanzierungstätigkeit (35 – 36)							0,00	0,00	0,00
SA5	Saldo (5) Geldfluss aus der voranschlagswirksamen Gebarung (Saldo 3 + Saldo 4)							-20 000,00	-32 000,00	-20 810,33

		MVAG		VC QU	Ergebnisvoranschlag			Finanzierungsvoranschlag		
		EH	FH		VA 2026	VA 2025	RA 2024	VA 2026	VA 2025	RA 2024
06	Sonstige Maßnahmen									
060	Beiträge an Verbände, Vereine oder sonstige Organisationen									
060000	Beiträge an Verb.,Vereine u.Organisationen									
Operative Gebarung										
2/060000+817000	Erträge aus der Auflösung von sonstigen Rückstellungen	2117					761,59			
2/060000+827000	Personalüberlassung an Gemeindeverb and GVA	2116	3116	18	50 000,00	48 700,00	47 267,28	50 000,00	48 700,00	47 124,55
SU 21 / 31	Summe Erträge / Einzahlungen operative Gebarung				50 000,00	48 700,00	48 028,87	50 000,00	48 700,00	47 124,55
1/060000-510000	Vertragsbedienstete der Verwaltung.	2211	3211	20	41 100,00	40 000,00	38 077,28	41 100,00	40 000,00	38 077,28
1/060000-569000	Sonstige Nebengebühren	2211	3211	20			814,00			814,00
1/060000-582000	Sonstige Dienstgeberbeiträge zur sozialen Sicherheit	2212	3212	20	8 800,00	8 700,00	8 303,26	8 800,00	8 700,00	8 303,26
1/060000-592000	Dotierung von Rückstellungen für Jubiläumswendungen	2214					1 291,00			
1/060000-724000	Reisegebühren	2225	3225	24	100,00		72,74	100,00		72,74
1/060000-726000	Mitgliedsbeiträge / Umlagen	2225	3225	24	58 500,00	52 000,00	51 200,01	58 500,00	52 000,00	51 200,01
1/060000-726100	Beitrag an Bezirksgemeindevertreterverband	2225	3225	24	12 000,00	12 500,00	11 292,79	12 000,00	12 500,00	17 037,39
1/060000-728000	Kosten Abgabeneinhebung GVA Entgelte für sonstige Leistungen	2225	3225	24	83 200,00	50 000,00	64 258,34	83 200,00	50 000,00	64 212,82
SU 22 / 32	Summe Aufwendungen / Auszahlungen operative Gebarung				203 700,00	163 200,00	175 309,42	203 700,00	163 200,00	179 717,50
SA 0 / SA 1	(0) Nettoergebnis (21 - 22) / (1) Geldfluss operative Gebarung (31 – 32)				-153 700,00	-114 500,00	-127 280,55	-153 700,00	-114 500,00	-132 592,95
SA01	Saldo (01) Haushaltsrücklagen (230 - 240)				0,00	0,00	0,00	0,00	0,00	0,00
SA00	Saldo (00) Nettoergebnis nach Haushaltsrücklagen (Saldo 0 + Saldo 01)				-153 700,00	-114 500,00	-127 280,55			
Investive Gebarung										
SU 33	Summe Einzahlungen investive Gebarung							0,00	0,00	0,00
SU 34	Summe Auszahlungen investive Gebarung							0,00	0,00	0,00
SA2	Saldo (2) Geldfluss aus der Investiven Gebarung (33 – 34)							0,00	0,00	0,00
SA3	Saldo (3) Nettofinanzierungssaldo (Saldo 1 + Saldo 2)							-153 700,00	-114 500,00	-132 592,95
Finanzierungstätigkeit										
SU 35	Summe Einzahlungen aus der Finanzierungstätigkeit							0,00	0,00	0,00
SU 36	Summe Auszahlungen aus der Finanzierungstätigkeit							0,00	0,00	0,00
SA4	Saldo (4) Geldfluss aus der Finanzierungstätigkeit (35 – 36)							0,00	0,00	0,00
SA5	Saldo (5) Geldfluss aus der voranschlagswirksamen Gebarung (Saldo 3 + Saldo 4)							-153 700,00	-114 500,00	-132 592,95

		MVAG VC QU			Ergebnisvoranschlag			Finanzierungsvoranschlag		
		EH	FH		VA 2026	VA 2025	RA 2024	VA 2026	VA 2025	RA 2024
061	Sonstige Subventionen									
061000	Sonstige Subventionen									
Operative Gebarung										
SU 21 / 31	Summe Erträge / Einzahlungen operative Gebarung				0,00	0,00	0,00	0,00	0,00	0,00
1/061000-757000	Subventionen	2234	3234	27	50 000,00	50 000,00	59 115,15	50 000,00	50 000,00	59 115,15
1/061000-768000	Sonstige Transfers an private Haushalte - junges Wohnen	2234	3234	27	30 600,00	34 000,00	21 930,00	30 600,00	34 000,00	21 930,00
1/061000-777000	Kapitaltransferzahlungen an private Organismen, ohne Erwerbszweck - Naturalsubventionen	2234		44	36 000,00	60 000,00	119 588,52			
SU 22 / 32	Summe Aufwendungen / Auszahlungen operative Gebarung				116 600,00	144 000,00	200 633,67	80 600,00	84 000,00	81 045,15
SA 0 / SA 1	(0) Nettoergebnis (21 - 22) / (1) Geldfluss operative Gebarung (31 - 32)				-116 600,00	-144 000,00	-200 633,67	-80 600,00	-84 000,00	-81 045,15
SA01	Saldo (01) Haushaltsrücklagen (230 - 240)				0,00	0,00	0,00	0,00	0,00	0,00
SA00	Saldo (00) Nettoergebnis nach Haushaltsrücklagen (Saldo 0 + Saldo 01)				-116 600,00	-144 000,00	-200 633,67			
Investive Gebarung										
SU 33	Summe Einzahlungen investive Gebarung							0,00	0,00	0,00
1/061000-777000	Kapitaltransferzahlungen an private Organismen, ohne Erwerbszweck - Naturalsubventionen		3434	44				36 000,00	60 000,00	119 588,52
SU 34	Summe Auszahlungen investive Gebarung							36 000,00	60 000,00	119 588,52
SA2	Saldo (2) Geldfluss aus der Investiven Gebarung (33 - 34)							-36 000,00	-60 000,00	-119 588,52
SA3	Saldo (3) Nettofinanzierungssaldo (Saldo 1 + Saldo 2)							-116 600,00	-144 000,00	-200 633,67
Finanzierungstätigkeit										
SU 35	Summe Einzahlungen aus der Finanzierungstätigkeit							0,00	0,00	0,00
SU 36	Summe Auszahlungen aus der Finanzierungstätigkeit							0,00	0,00	0,00
SA4	Saldo (4) Geldfluss aus der Finanzierungstätigkeit (35 - 36)							0,00	0,00	0,00
SA5	Saldo (5) Geldfluss aus der voranschlagswirksamen Gebarung (Saldo 3 + Saldo 4)							-116 600,00	-144 000,00	-200 633,67
062	Ehrungen und Auszeichnungen									
062000	Ehrungen und Auszeichnungen									
Operative Gebarung										
SU 21 / 31	Summe Erträge / Einzahlungen operative Gebarung				0,00	0,00	0,00	0,00	0,00	0,00
1/062000-728000	Ehrungen	2225	3225	24	36 000,00	36 000,00	41 044,27	36 000,00	36 000,00	41 504,27
SU 22 / 32	Summe Aufwendungen / Auszahlungen operative Gebarung				36 000,00	36 000,00	41 044,27	36 000,00	36 000,00	41 504,27
SA 0 / SA 1	(0) Nettoergebnis (21 - 22) / (1) Geldfluss operative Gebarung (31 - 32)				-36 000,00	-36 000,00	-41 044,27	-36 000,00	-36 000,00	-41 504,27
SA01	Saldo (01) Haushaltsrücklagen (230 - 240)				0,00	0,00	0,00	0,00	0,00	0,00
SA00	Saldo (00) Nettoergebnis nach Haushaltsrücklagen (Saldo 0 + Saldo 01)				-36 000,00	-36 000,00	-41 044,27			
Investive Gebarung										
SU 33	Summe Einzahlungen investive Gebarung							0,00	0,00	0,00

		MVAG VC QU			Ergebnisvoranschlag			Finanzierungsvoranschlag		
		EH	FH		VA 2026	VA 2025	RA 2024	VA 2026	VA 2025	RA 2024
SU 34	Summe Auszahlungen investive Gebarung							0,00	0,00	0,00
SA2	Saldo (2) Geldfluss aus der Investiven Gebarung (33 – 34)							0,00	0,00	0,00
SA3	Saldo (3) Nettofinanzierungssaldo (Saldo 1 + Saldo 2)							-36 000,00	-36 000,00	-41 504,27
Finanzierungstätigkeit										
SU 35	Summe Einzahlungen aus der Finanzierungstätigkeit							0,00	0,00	0,00
SU 36	Summe Auszahlungen aus der Finanzierungstätigkeit							0,00	0,00	0,00
SA4	Saldo (4) Geldfluss aus der Finanzierungstätigkeit (35 – 36)							0,00	0,00	0,00
SA5	Saldo (5) Geldfluss aus der voranschlagswirksamen Gebarung (Saldo 3 + Saldo 4)							-36 000,00	-36 000,00	-41 504,27
08	Pensionen (soweit nicht aufgeteilt)									
080	Pensionen (soweit nicht aufgeteilt)									
080000	Pensionen									
Operative Gebarung										
2/080000+816001	Kostenbeiträge (Kostensätze) für sonstige Leistungen - interne Vergütungen	2114	3114	13	55 000,00	44 100,00	54 994,84	55 000,00	44 100,00	54 994,84
SU 21 / 31	Summe Erträge / Einzahlungen operative Gebarung				55 000,00	44 100,00	54 994,84	55 000,00	44 100,00	54 994,84
1/080000-752010	Pensionen	2231	3231	26	134 400,00	142 700,00	158 184,00	134 400,00	142 700,00	158 184,00
SU 22 / 32	Summe Aufwendungen / Auszahlungen operative Gebarung				134 400,00	142 700,00	158 184,00	134 400,00	142 700,00	158 184,00
SA 0 / SA 1	(0) Nettoergebnis (21 - 22) / (1) Geldfluss operative Gebarung (31 – 32)				-79 400,00	-98 600,00	-103 189,16	-79 400,00	-98 600,00	-103 189,16
SA01	Saldo (01) Haushaltsrücklagen (230 - 240)				0,00	0,00	0,00	0,00	0,00	0,00
SA00	Saldo (00) Nettoergebnis nach Haushaltsrücklagen (Saldo 0 + Saldo 01)				-79 400,00	-98 600,00	-103 189,16			
Investive Gebarung										
SU 33	Summe Einzahlungen investive Gebarung							0,00	0,00	0,00
SU 34	Summe Auszahlungen investive Gebarung							0,00	0,00	0,00
SA2	Saldo (2) Geldfluss aus der Investiven Gebarung (33 – 34)							0,00	0,00	0,00
SA3	Saldo (3) Nettofinanzierungssaldo (Saldo 1 + Saldo 2)							-79 400,00	-98 600,00	-103 189,16
Finanzierungstätigkeit										
SU 35	Summe Einzahlungen aus der Finanzierungstätigkeit							0,00	0,00	0,00
SU 36	Summe Auszahlungen aus der Finanzierungstätigkeit							0,00	0,00	0,00
SA4	Saldo (4) Geldfluss aus der Finanzierungstätigkeit (35 – 36)							0,00	0,00	0,00
SA5	Saldo (5) Geldfluss aus der voranschlagswirksamen Gebarung (Saldo 3 + Saldo 4)							-79 400,00	-98 600,00	-103 189,16

		MVAG		VC QU	Ergebnisvoranschlag			Finanzierungsvoranschlag		
		EH	FH		VA 2026	VA 2025	RA 2024	VA 2026	VA 2025	RA 2024
09	Personalbetreuung									
091	Personalausbildung und Personalfortbildung									
091000	Personalausbildung									
Operative Gebarung										
2/091000+816000	Kostenersatz Personalausbildung	2114	3114				1 957,55			1 957,55
SU 21 / 31	Summe Erträge / Einzahlungen operative Gebarung				0,00	0,00	1 957,55	0,00	0,00	1 957,55
1/091000-728000	Kursbeiträge	2225	3225	24	25 000,00	44 000,00	21 324,08	25 000,00	44 000,00	21 324,08
SU 22 / 32	Summe Aufwendungen / Auszahlungen operative Gebarung				25 000,00	44 000,00	21 324,08	25 000,00	44 000,00	21 324,08
SA 0 / SA 1	(0) Nettoergebnis (21 - 22) / (1) Geldfluss operative Gebarung (31 - 32)				-25 000,00	-44 000,00	-19 366,53	-25 000,00	-44 000,00	-19 366,53
SA01	Saldo (01) Haushaltsrücklagen (230 - 240)				0,00	0,00	0,00	0,00	0,00	0,00
SA00	Saldo (00) Nettoergebnis nach Haushaltsrücklagen (Saldo 0 + Saldo 01)				-25 000,00	-44 000,00	-19 366,53			
Investive Gebarung										
SU 33	Summe Einzahlungen investive Gebarung							0,00	0,00	0,00
SU 34	Summe Auszahlungen investive Gebarung							0,00	0,00	0,00
SA2	Saldo (2) Geldfluss aus der Investiven Gebarung (33 - 34)							0,00	0,00	0,00
SA3	Saldo (3) Nettofinanzierungssaldo (Saldo 1 + Saldo 2)							-25 000,00	-44 000,00	-19 366,53
Finanzierungstätigkeit										
SU 35	Summe Einzahlungen aus der Finanzierungstätigkeit							0,00	0,00	0,00
SU 36	Summe Auszahlungen aus der Finanzierungstätigkeit							0,00	0,00	0,00
SA4	Saldo (4) Geldfluss aus der Finanzierungstätigkeit (35 - 36)							0,00	0,00	0,00
SA5	Saldo (5) Geldfluss aus der voranschlagswirksamen Gebarung (Saldo 3 + Saldo 4)							-25 000,00	-44 000,00	-19 366,53
094	Gemeinschaftspflege									
094000	Gemeinschaftspflege									
Operative Gebarung										
2/094000+829000	Versicherungen Anteil Dienstnehmer	2116	3116	18	62 000,00	66 000,00	59 826,51	62 000,00	66 000,00	59 826,51
SU 21 / 31	Summe Erträge / Einzahlungen operative Gebarung				62 000,00	66 000,00	59 826,51	62 000,00	66 000,00	59 826,51
1/094000-728000	Entgelte für sonstige Leistungen - Projekt Gesundheitsvorsorge	2225	3225	24	5 000,00	4 200,00	714,20	5 000,00	4 200,00	
1/094000-728001	Entgelte für sonstige Leistungen - Arbeitsmedizin	2225	3225	24	10 000,00	9 000,00	5 173,06	10 000,00	9 000,00	5 173,06
1/094000-729100	Betriebsausflug	2225	3225	24	15 000,00	25 000,00	22 799,00	15 000,00	25 000,00	22 799,00
1/094000-729200	Betriebsfeiern	2225	3225	24	10 000,00	10 000,00	7 827,24	10 000,00	10 000,00	8 227,24
1/094000-729300	Versicherungen	2225	3225	24	104 000,00	92 400,00	86 727,88	104 000,00	92 400,00	86 727,88
SU 22 / 32	Summe Aufwendungen / Auszahlungen operative Gebarung				144 000,00	140 600,00	123 241,38	144 000,00	140 600,00	122 927,18
SA 0 / SA 1	(0) Nettoergebnis (21 - 22) / (1) Geldfluss operative Gebarung (31 - 32)				-82 000,00	-74 600,00	-63 414,87	-82 000,00	-74 600,00	-63 100,67
SA01	Saldo (01) Haushaltsrücklagen (230 - 240)				0,00	0,00	0,00	0,00	0,00	0,00

		MVAG VC QU			Ergebnisvoranschlag			Finanzierungsvoranschlag		
		EH	FH		VA 2026	VA 2025	RA 2024	VA 2026	VA 2025	RA 2024
SA00	Saldo (00) Nettoergebnis nach Haushaltsrücklagen (Saldo 0 + Saldo 01)				-82 000,00	-74 600,00	-63 414,87			
Investive Gebarung										
SU 33	Summe Einzahlungen investive Gebarung							0,00	0,00	0,00
SU 34	Summe Auszahlungen investive Gebarung							0,00	0,00	0,00
SA2	Saldo (2) Geldfluss aus der Investiven Gebarung (33 – 34)							0,00	0,00	0,00
SA3	Saldo (3) Nettofinanzierungssaldo (Saldo 1 + Saldo 2)							-82 000,00	-74 600,00	-63 100,67
Finanzierungstätigkeit										
SU 35	Summe Einzahlungen aus der Finanzierungstätigkeit							0,00	0,00	0,00
SU 36	Summe Auszahlungen aus der Finanzierungstätigkeit							0,00	0,00	0,00
SA4	Saldo (4) Geldfluss aus der Finanzierungstätigkeit (35 – 36)							0,00	0,00	0,00
SA5	Saldo (5) Geldfluss aus der voranschlagswirksamen Gebarung (Saldo 3 + Saldo 4)							-82 000,00	-74 600,00	-63 100,67
099	Sonstige Einrichtungen und Maßnahmen									
099000	Sonstige Einrichtungen und Maßnahmen									
Operative Gebarung										
SU 21 / 31	Summe Erträge / Einzahlungen operative Gebarung				0,00	0,00	0,00	0,00	0,00	0,00
1/099000-430000	Lebensmittel	2221	3221	23		11 000,00	5 825,64		11 000,00	6 382,14
1/099000-590001	Freiwillige Sozialleistungen - Kinderbetreuungszuschuss	2212	3212	20	15 000,00	26 000,00	15 133,40	15 000,00	26 000,00	18 133,40
SU 22 / 32	Summe Aufwendungen / Auszahlungen operative Gebarung				15 000,00	37 000,00	20 959,04	15 000,00	37 000,00	24 515,54
SA 0 / SA 1	(0) Nettoergebnis (21 - 22) / (1) Geldfluss operative Gebarung (31 – 32)				-15 000,00	-37 000,00	-20 959,04	-15 000,00	-37 000,00	-24 515,54
SA01	Saldo (01) Haushaltsrücklagen (230 - 240)				0,00	0,00	0,00	0,00	0,00	0,00
SA00	Saldo (00) Nettoergebnis nach Haushaltsrücklagen (Saldo 0 + Saldo 01)				-15 000,00	-37 000,00	-20 959,04			
Investive Gebarung										
SU 33	Summe Einzahlungen investive Gebarung							0,00	0,00	0,00
SU 34	Summe Auszahlungen investive Gebarung							0,00	0,00	0,00
SA2	Saldo (2) Geldfluss aus der Investiven Gebarung (33 – 34)							0,00	0,00	0,00
SA3	Saldo (3) Nettofinanzierungssaldo (Saldo 1 + Saldo 2)							-15 000,00	-37 000,00	-24 515,54
Finanzierungstätigkeit										
SU 35	Summe Einzahlungen aus der Finanzierungstätigkeit							0,00	0,00	0,00
SU 36	Summe Auszahlungen aus der Finanzierungstätigkeit							0,00	0,00	0,00
SA4	Saldo (4) Geldfluss aus der Finanzierungstätigkeit (35 – 36)							0,00	0,00	0,00
SA5	Saldo (5) Geldfluss aus der voranschlagswirksamen Gebarung (Saldo 3 + Saldo 4)							-15 000,00	-37 000,00	-24 515,54

		MVAG VC QU			Ergebnisvoranschlag			Finanzierungsvoranschlag		
		EH	FH		VA 2026	VA 2025	RA 2024	VA 2026	VA 2025	RA 2024
1 Öffentliche Ordnung und Sicherheit										
12	Sicherheitspolizei									
129	Sonstige Einrichtungen und Maßnahmen									
129000	Sonstige Einrichtungen und Maßnahmen									
Operative Gebarung										
SU 21 / 31	Summe Erträge / Einzahlungen operative Gebarung				0,00	0,00	0,00	0,00	0,00	0,00
1/129000-728000	Entgelte für sonstige Leistungen (Sicherheitsmassnahmen)	2225	3225	24	8 000,00	9 600,00	8 778,12	8 000,00	9 600,00	7 987,44
SU 22 / 32	Summe Aufwendungen / Auszahlungen operative Gebarung				8 000,00	9 600,00	8 778,12	8 000,00	9 600,00	7 987,44
SA 0 / SA 1	(0) Nettoergebnis (21 - 22) / (1) Geldfluss operative Gebarung (31 - 32)				-8 000,00	-9 600,00	-8 778,12	-8 000,00	-9 600,00	-7 987,44
SA01	Saldo (01) Haushaltsrücklagen (230 - 240)				0,00	0,00	0,00	0,00	0,00	0,00
SA00	Saldo (00) Nettoergebnis nach Haushaltsrücklagen (Saldo 0 + Saldo 01)				-8 000,00	-9 600,00	-8 778,12			
Investive Gebarung										
SU 33	Summe Einzahlungen investive Gebarung							0,00	0,00	0,00
SU 34	Summe Auszahlungen investive Gebarung							0,00	0,00	0,00
SA2	Saldo (2) Geldfluss aus der Investiven Gebarung (33 - 34)							0,00	0,00	0,00
SA3	Saldo (3) Nettofinanzierungssaldo (Saldo 1 + Saldo 2)							-8 000,00	-9 600,00	-7 987,44
Finanzierungstätigkeit										
SU 35	Summe Einzahlungen aus der Finanzierungstätigkeit							0,00	0,00	0,00
SU 36	Summe Auszahlungen aus der Finanzierungstätigkeit							0,00	0,00	0,00
SA4	Saldo (4) Geldfluss aus der Finanzierungstätigkeit (35 - 36)							0,00	0,00	0,00
SA5	Saldo (5) Geldfluss aus der voranschlagswirksamen Gebarung (Saldo 3 + Saldo 4)							-8 000,00	-9 600,00	-7 987,44
13	Sonderpolizei									
131	Bau- und Feuerpolizei									
131000	Bau- und Feuerpolizei									
Operative Gebarung										
2/131000+812100	Kostenersatz Sachverständigengebühr	2114	3114	13	2 500,00	1 500,00		2 500,00	1 500,00	
SU 21 / 31	Summe Erträge / Einzahlungen operative Gebarung				2 500,00	1 500,00	0,00	2 500,00	1 500,00	0,00
1/131000-614000	Instandhaltung von Gebäuden und Bauten	2224	3224	24	500,00	1 000,00		500,00	1 000,00	
1/131000-728000	Feuerbeschau u. Beratungskosten	2225	3225	24	1 000,00	1 000,00		1 000,00	1 000,00	
SU 22 / 32	Summe Aufwendungen / Auszahlungen operative Gebarung				1 500,00	2 000,00	0,00	1 500,00	2 000,00	0,00
SA 0 / SA 1	(0) Nettoergebnis (21 - 22) / (1) Geldfluss operative Gebarung (31 - 32)				1 000,00	-500,00	0,00	1 000,00	-500,00	0,00
SA01	Saldo (01) Haushaltsrücklagen (230 - 240)				0,00	0,00	0,00	0,00	0,00	0,00
SA00	Saldo (00) Nettoergebnis nach Haushaltsrücklagen (Saldo 0 + Saldo 01)				1 000,00	-500,00	0,00			

	MVAG	VC	QU	Ergebnisvoranschlag			Finanzierungsvoranschlag						
				EH	FH	VA 2026	VA 2025	RA 2024	VA 2026	VA 2025	RA 2024		
Investive Gebarung													
SU 33								0,00	0,00	0,00			
SU 34								0,00	0,00	0,00			
SA2								0,00	0,00	0,00			
SA3								1 000,00	-500,00	0,00			
Finanzierungstätigkeit													
SU 35								0,00	0,00	0,00			
SU 36								0,00	0,00	0,00			
SA4								0,00	0,00	0,00			
SA5								1 000,00	-500,00	0,00			
132													
132000													
Operative Gebarung													
SU 21 / 31								0,00	0,00	0,00			
1/132000-728000				2225	3225	24	15 600,00	14 000,00	9 298,62	15 600,00	14 000,00	7 988,22	
SU 22 / 32								15 600,00	14 000,00	9 298,62	15 600,00	14 000,00	7 988,22
SA 0 / SA 1								-15 600,00	-14 000,00	-9 298,62	-15 600,00	-14 000,00	-7 988,22
SA01								0,00	0,00	0,00	0,00	0,00	0,00
SA00								-15 600,00	-14 000,00	-9 298,62			
Investive Gebarung													
SU 33								0,00	0,00	0,00	0,00	0,00	
SU 34								0,00	0,00	0,00	0,00	0,00	
SA2								0,00	0,00	0,00	0,00	0,00	
SA3								-15 600,00	-14 000,00	-7 988,22			
Finanzierungstätigkeit													
SU 35								0,00	0,00	0,00	0,00	0,00	
SU 36								0,00	0,00	0,00	0,00	0,00	
SA4								0,00	0,00	0,00	0,00	0,00	
SA5								-15 600,00	-14 000,00	-7 988,22			
133													
133000													
Operative Gebarung													
2/133000+808000				2116	3116	16			7,50			7,50	
SU 21 / 31								0,00	0,00	7,50	0,00	0,00	7,50

	MVAG	VC QU	Ergebnisvoranschlag			Finanzierungsvoranschlag					
			EH	FH	VA 2026	VA 2025	RA 2024	VA 2026	VA 2025	RA 2024	
1/133000-413000	Handelswaren - Hundemarken	2221	3221					986,02		986,02	
SU 22 / 32	Summe Aufwendungen / Auszahlungen operative Gebarung				0,00	0,00		986,02	0,00	0,00	986,02
SA 0 / SA 1	(0) Nettoergebnis (21 - 22) / (1) Geldfluss operative Gebarung (31 - 32)				0,00	0,00		-978,52	0,00	0,00	-978,52
SA01	Saldo (01) Haushaltsrücklagen (230 - 240)				0,00	0,00		0,00	0,00	0,00	0,00
SA00	Saldo (00) Nettoergebnis nach Haushaltsrücklagen (Saldo 0 + Saldo 01)				0,00	0,00		-978,52			
Investive Gebarung											
SU 33	Summe Einzahlungen investive Gebarung							0,00	0,00	0,00	0,00
SU 34	Summe Auszahlungen investive Gebarung							0,00	0,00	0,00	0,00
SA2	Saldo (2) Geldfluss aus der Investiven Gebarung (33 - 34)							0,00	0,00	0,00	0,00
SA3	Saldo (3) Nettofinanzierungssaldo (Saldo 1 + Saldo 2)							0,00	0,00	0,00	-978,52
Finanzierungstätigkeit											
SU 35	Summe Einzahlungen aus der Finanzierungstätigkeit							0,00	0,00	0,00	0,00
SU 36	Summe Auszahlungen aus der Finanzierungstätigkeit							0,00	0,00	0,00	0,00
SA4	Saldo (4) Geldfluss aus der Finanzierungstätigkeit (35 - 36)							0,00	0,00	0,00	0,00
SA5	Saldo (5) Geldfluss aus der voranschlagswirksamen Gebarung (Saldo 3 + Saldo 4)							0,00	0,00	0,00	-978,52
134	Flurpolizei										
134000	Flurpolizei										
Operative Gebarung											
2/134000+829000	Sonstige Einnahmen	2116	3116	18							87,76
SU 21 / 31	Summe Erträge / Einzahlungen operative Gebarung				0,00	0,00		-115,50	0,00	0,00	87,76
1/134000-728000	Entgelte für sonstige Leistungen KFZ entfernen	2225	3225	24	500,00	1 000,00		500,00	1 000,00		
SU 22 / 32	Summe Aufwendungen / Auszahlungen operative Gebarung				500,00	1 000,00		0,00	500,00	1 000,00	0,00
SA 0 / SA 1	(0) Nettoergebnis (21 - 22) / (1) Geldfluss operative Gebarung (31 - 32)				-500,00	-1 000,00		-115,50	-500,00	-1 000,00	87,76
SA01	Saldo (01) Haushaltsrücklagen (230 - 240)				0,00	0,00		0,00	0,00	0,00	0,00
SA00	Saldo (00) Nettoergebnis nach Haushaltsrücklagen (Saldo 0 + Saldo 01)				-500,00	-1 000,00		-115,50			
Investive Gebarung											
SU 33	Summe Einzahlungen investive Gebarung							0,00	0,00	0,00	0,00
SU 34	Summe Auszahlungen investive Gebarung							0,00	0,00	0,00	0,00
SA2	Saldo (2) Geldfluss aus der Investiven Gebarung (33 - 34)							0,00	0,00	0,00	0,00
SA3	Saldo (3) Nettofinanzierungssaldo (Saldo 1 + Saldo 2)							-500,00	-1 000,00	0,00	87,76
Finanzierungstätigkeit											
SU 35	Summe Einzahlungen aus der Finanzierungstätigkeit							0,00	0,00	0,00	0,00
SU 36	Summe Auszahlungen aus der Finanzierungstätigkeit							0,00	0,00	0,00	0,00
SA4	Saldo (4) Geldfluss aus der Finanzierungstätigkeit (35 - 36)							0,00	0,00	0,00	0,00
SA5	Saldo (5) Geldfluss aus der voranschlagswirksamen Gebarung (Saldo 3 + Saldo 4)							-500,00	-1 000,00	0,00	87,76

		MVAG		VC QU	Ergebnisvoranschlag			Finanzierungsvoranschlag		
		EH	FH		VA 2026	VA 2025	RA 2024	VA 2026	VA 2025	RA 2024
16	Feuerwehrwesen									
163	Freiwillige Feuerwehren									
163000	Freiwillige Feuerwehren									
Operative Gebarung										
SU 21 / 31	Summe Erträge / Einzahlungen operative Gebarung				0,00	0,00	0,00	0,00	0,00	0,00
1/163000-614000	Instandhaltung von Gebäuden und Bauten	2224	3224	24	20 000,00	30 000,00	17 666,58	20 000,00	30 000,00	13 235,80
1/163000-680000	Planmäßige Abschreibung	2226			20 100,00	20 100,00	20 101,09			
1/163000-777000	Kapitaltransferzahlungen an private Organismen ohne Erwerbszweck	2234		44	80 000,00	80 000,00	67 072,00			
SU 22 / 32	Summe Aufwendungen / Auszahlungen operative Gebarung				120 100,00	130 100,00	104 839,67	20 000,00	30 000,00	13 235,80
SA 0 / SA 1	(0) Nettoergebnis (21 - 22) / (1) Geldfluss operative Gebarung (31 - 32)				-120 100,00	-130 100,00	-104 839,67	-20 000,00	-30 000,00	-13 235,80
SA01	Saldo (01) Haushaltsrücklagen (230 - 240)				0,00	0,00	0,00	0,00	0,00	0,00
SA00	Saldo (00) Nettoergebnis nach Haushaltsrücklagen (Saldo 0 + Saldo 01)				-120 100,00	-130 100,00	-104 839,67			
Investive Gebarung										
SU 33	Summe Einzahlungen investive Gebarung							0,00	0,00	0,00
1/163000-777000	Kapitaltransferzahlungen an private Organismen ohne Erwerbszweck		3434	44				80 000,00	80 000,00	91 836,33
SU 34	Summe Auszahlungen investive Gebarung							80 000,00	80 000,00	91 836,33
SA2	Saldo (2) Geldfluss aus der Investiven Gebarung (33 - 34)							-80 000,00	-80 000,00	-91 836,33
SA3	Saldo (3) Nettofinanzierungssaldo (Saldo 1 + Saldo 2)							-100 000,00	-110 000,00	-105 072,13
Finanzierungstätigkeit										
SU 35	Summe Einzahlungen aus der Finanzierungstätigkeit							0,00	0,00	0,00
SU 36	Summe Auszahlungen aus der Finanzierungstätigkeit							0,00	0,00	0,00
SA4	Saldo (4) Geldfluss aus der Finanzierungstätigkeit (35 - 36)							0,00	0,00	0,00
SA5	Saldo (5) Geldfluss aus der voranschlagswirksamen Gebarung (Saldo 3 + Saldo 4)							-100 000,00	-110 000,00	-105 072,13
164	Förderung der Brandbekämpfung und Brandverhütung									
164000	Förderung der Brandbekämpfung u. Brandverh.									
Operative Gebarung										
SU 21 / 31	Summe Erträge / Einzahlungen operative Gebarung				0,00	0,00	0,00	0,00	0,00	0,00
1/164000-400000	Geringwertige Wirtschaftsgüter des Anlagevermögens	2221	3221	23	1 000,00	1 000,00	377,82	1 000,00	1 000,00	377,82
1/164000-459000	Sonstige Verbrauchsgüter	2221	3221	23	1 000,00	1 000,00		1 000,00	1 000,00	
1/164000-640200	allgemeine Beratungs- und Schulungskosten	2222	3222	24	1 000,00	1 000,00		1 000,00	1 000,00	
1/164000-680000	Planmäßige Abschreibung	2226					109,86			

		MVAG VC QU			Ergebnisvoranschlag			Finanzierungsvoranschlag		
		EH	FH		VA 2026	VA 2025	RA 2024	VA 2026	VA 2025	RA 2024
1/164000-728000	Entgelte für sonstige Leistungen	2225	3225	24	1 000,00		426,06	1 000,00		426,06
SU 22 / 32	Summe Aufwendungen / Auszahlungen operative Gebarung				4 000,00	3 000,00	913,74	4 000,00	3 000,00	803,88
SA 0 / SA 1	(0) Nettoergebnis (21 - 22) / (1) Geldfluss operative Gebarung (31 - 32)				-4 000,00	-3 000,00	-913,74	-4 000,00	-3 000,00	-803,88
SA01	Saldo (01) Haushaltsrücklagen (230 - 240)				0,00	0,00	0,00	0,00	0,00	0,00
SA00	Saldo (00) Nettoergebnis nach Haushaltsrücklagen (Saldo 0 + Saldo 01)				-4 000,00	-3 000,00	-913,74			
Investive Gebarung										
SU 33	Summe Einzahlungen investive Gebarung							0,00	0,00	0,00
1/164000-042100	Betriebsausstattung		3415	2 41				1 000,00	1 000,00	
SU 34	Summe Auszahlungen investive Gebarung							1 000,00	1 000,00	0,00
SA2	Saldo (2) Geldfluss aus der Investiven Gebarung (33 - 34)							-1 000,00	-1 000,00	0,00
SA3	Saldo (3) Nettofinanzierungssaldo (Saldo 1 + Saldo 2)							-5 000,00	-4 000,00	-803,88
Finanzierungstätigkeit										
SU 35	Summe Einzahlungen aus der Finanzierungstätigkeit							0,00	0,00	0,00
SU 36	Summe Auszahlungen aus der Finanzierungstätigkeit							0,00	0,00	0,00
SA4	Saldo (4) Geldfluss aus der Finanzierungstätigkeit (35 - 36)							0,00	0,00	0,00
SA5	Saldo (5) Geldfluss aus der voranschlagswirksamen Gebarung (Saldo 3 + Saldo 4)							-5 000,00	-4 000,00	-803,88
17	Katastrophendienst									
179	Sonstige Einrichtungen und Maßnahmen									
179000	Sonstige Einrichtungen und Maßnahmen									
Operative Gebarung										
SU 21 / 31	Summe Erträge / Einzahlungen operative Gebarung				0,00	0,00	0,00	0,00	0,00	0,00
1/179000-650000	Zinsen für Finanzschulden - Inland	2241	3241	25	13 000,00	8 900,00	26 519,25	13 000,00	8 900,00	26 519,25
SU 22 / 32	Summe Aufwendungen / Auszahlungen operative Gebarung				13 000,00	8 900,00	26 519,25	13 000,00	8 900,00	26 519,25
SA 0 / SA 1	(0) Nettoergebnis (21 - 22) / (1) Geldfluss operative Gebarung (31 - 32)				-13 000,00	-8 900,00	-26 519,25	-13 000,00	-8 900,00	-26 519,25
SA01	Saldo (01) Haushaltsrücklagen (230 - 240)				0,00	0,00	0,00	0,00	0,00	0,00
SA00	Saldo (00) Nettoergebnis nach Haushaltsrücklagen (Saldo 0 + Saldo 01)				-13 000,00	-8 900,00	-26 519,25			
Investive Gebarung										
SU 33	Summe Einzahlungen investive Gebarung							0,00	0,00	0,00
SU 34	Summe Auszahlungen investive Gebarung							0,00	0,00	0,00
SA2	Saldo (2) Geldfluss aus der Investiven Gebarung (33 - 34)							0,00	0,00	0,00
SA3	Saldo (3) Nettofinanzierungssaldo (Saldo 1 + Saldo 2)							-13 000,00	-8 900,00	-26 519,25
Finanzierungstätigkeit										
SU 35	Summe Einzahlungen aus der Finanzierungstätigkeit							0,00	0,00	0,00
1/179000-346000	Investitionsdarlehen von Kreditinstituten		3614	65				30 100,00	50 500,00	33 515,20
SU 36	Summe Auszahlungen aus der Finanzierungstätigkeit							30 100,00	50 500,00	33 515,20
SA4	Saldo (4) Geldfluss aus der Finanzierungstätigkeit (35 - 36)							-30 100,00	-50 500,00	-33 515,20

		MVAG VC QU			Ergebnisvoranschlag			Finanzierungsvoranschlag		
		EH	FH		VA 2026	VA 2025	RA 2024	VA 2026	VA 2025	RA 2024
SA5	Saldo (5) Geldfluss aus der voranschlagswirksamen Gebarung (Saldo 3 + Saldo 4)							-43 100,00	-59 400,00	-60 034,45
18	Landesverteidigung									
180	Zivilschutz									
180000	Zivilschutz									
Operative Gebarung										
SU 21 / 31	Summe Erträge / Einzahlungen operative Gebarung				0,00	0,00	0,00	0,00	0,00	0,00
1/180000-400000	Geringwertige Wirtschaftsgüter des Anlagevermögens	2221	3221	23	4 000,00	4 000,00	1 810,33	4 000,00	4 000,00	2 185,93
1/180000-459000	Sonstige Verbrauchsgüter	2221	3221	23	2 000,00	2 000,00	725,68	2 000,00	2 000,00	725,68
1/180000-640200	allgemeine Beratungs- und Schulungskosten	2222	3222	24	1 500,00	1 500,00		1 500,00	1 500,00	
1/180000-680000	Planmäßige Abschreibung	2226			4 500,00	4 200,00	4 206,07			
1/180000-726000	Mitgliedsbeiträge an Institutionen	2225	3225	24	2 000,00	2 000,00	2 018,70	2 000,00	2 000,00	2 018,70
1/180000-728000	Entgelte für sonstige Leistungen	2225	3225	24	9 000,00	9 000,00	7 685,87	9 000,00	9 000,00	7 685,87
SU 22 / 32	Summe Aufwendungen / Auszahlungen operative Gebarung				23 000,00	22 700,00	16 446,65	18 500,00	18 500,00	12 616,18
SA 0 / SA 1	(0) Nettoergebnis (21 - 22) / (1) Geldfluss operative Gebarung (31 - 32)				-23 000,00	-22 700,00	-16 446,65	-18 500,00	-18 500,00	-12 616,18
SA01	Saldo (01) Haushaltsrücklagen (230 - 240)				0,00	0,00	0,00	0,00	0,00	0,00
SA00	Saldo (00) Nettoergebnis nach Haushaltsrücklagen (Saldo 0 + Saldo 01)				-23 000,00	-22 700,00	-16 446,65			
Investive Gebarung										
SU 33	Summe Einzahlungen investive Gebarung							0,00	0,00	0,00
1/180000-042100	Betriebsausstattung		3415	2 41				16 000,00	12 500,00	17 656,20
SU 34	Summe Auszahlungen investive Gebarung							16 000,00	12 500,00	17 656,20
SA2	Saldo (2) Geldfluss aus der Investiven Gebarung (33 - 34)							-16 000,00	-12 500,00	-17 656,20
SA3	Saldo (3) Nettofinanzierungssaldo (Saldo 1 + Saldo 2)							-34 500,00	-31 000,00	-30 272,38
Finanzierungstätigkeit										
SU 35	Summe Einzahlungen aus der Finanzierungstätigkeit							0,00	0,00	0,00
SU 36	Summe Auszahlungen aus der Finanzierungstätigkeit							0,00	0,00	0,00
SA4	Saldo (4) Geldfluss aus der Finanzierungstätigkeit (35 - 36)							0,00	0,00	0,00
SA5	Saldo (5) Geldfluss aus der voranschlagswirksamen Gebarung (Saldo 3 + Saldo 4)							-34 500,00	-31 000,00	-30 272,38

		MVAG VC QU			Ergebnisvoranschlag			Finanzierungsvoranschlag		
		EH	FH		VA 2026	VA 2025	RA 2024	VA 2026	VA 2025	RA 2024
2 Unterricht, Erziehung, Sport und Wissenschaft										
21	Allgemeinbildender Unterricht									
210	Allgemeinbildende Pflichtschulen, gemeinsame Kosten									
210000	Allgemeinbildende Pflichtschulen									
Operative Gebarung										
SU 21 / 31	Summe Erträge / Einzahlungen operative Gebarung				0,00	0,00	0,00	0,00	0,00	0,00
1/210000-720000	Kostenbeiträge (Kostensätze) für Leistungen	2225	3225	24	5 000,00	5 000,00	3 960,00	5 000,00	5 000,00	3 960,00
SU 22 / 32	Summe Aufwendungen / Auszahlungen operative Gebarung				5 000,00	5 000,00	3 960,00	5 000,00	5 000,00	3 960,00
SA 0 / SA 1	(0) Nettoergebnis (21 - 22) / (1) Geldfluss operative Gebarung (31 - 32)				-5 000,00	-5 000,00	-3 960,00	-5 000,00	-5 000,00	-3 960,00
SA01	Saldo (01) Haushaltsrücklagen (230 - 240)				0,00	0,00	0,00	0,00	0,00	0,00
SA00	Saldo (00) Nettoergebnis nach Haushaltsrücklagen (Saldo 0 + Saldo 01)				-5 000,00	-5 000,00	-3 960,00			
Investive Gebarung										
SU 33	Summe Einzahlungen investive Gebarung							0,00	0,00	0,00
SU 34	Summe Auszahlungen investive Gebarung							0,00	0,00	0,00
SA2	Saldo (2) Geldfluss aus der Investiven Gebarung (33 - 34)							0,00	0,00	0,00
SA3	Saldo (3) Nettofinanzierungssaldo (Saldo 1 + Saldo 2)							-5 000,00	-5 000,00	-3 960,00
Finanzierungstätigkeit										
SU 35	Summe Einzahlungen aus der Finanzierungstätigkeit							0,00	0,00	0,00
SU 36	Summe Auszahlungen aus der Finanzierungstätigkeit							0,00	0,00	0,00
SA4	Saldo (4) Geldfluss aus der Finanzierungstätigkeit (35 - 36)							0,00	0,00	0,00
SA5	Saldo (5) Geldfluss aus der voranschlagswirksamen Gebarung (Saldo 3 + Saldo 4)							-5 000,00	-5 000,00	-3 960,00
211	Volksschulen									
211000	Volksschule									
Operative Gebarung										
2/211000+811000	Einnahmen aus Vermietung VSS Turnsaal	2115	3115	14	16 000,00	4 000,00	9 056,55	16 000,00	4 000,00	13 322,55
2/211000+816000	Kostenbeiträge und Kostensätze (Frühbetreuung)	2114	3114	13	6 400,00	4 000,00	5 775,00	6 400,00	4 000,00	5 887,50
2/211000+817000	Erträge aus der Auflösung von sonstigen Rückstellungen	2117					583,20			
2/211000+827000	Rückersätze Personalkosten	2116	3116	18	227 800,00	194 300,00	166 445,82	227 800,00	194 300,00	120 897,81
SU 21 / 31	Summe Erträge / Einzahlungen operative Gebarung				250 200,00	202 300,00	181 860,57	250 200,00	202 300,00	140 107,86
1/211000-511000	Geldbezüge VB Bes.Gr.II	2211	3211	20	179 000,00	152 200,00	121 103,25	179 000,00	152 200,00	121 103,25
1/211000-563000	Sonstige Aufwandsentschädigungen	2213	3213	20			18,48			18,48
1/211000-565000	Mehrleistungsvergütung	2211	3211	20	2 800,00	3 600,00	3 906,52	2 800,00	3 600,00	3 906,52

		MVAG		VC QU	Ergebnisvoranschlag			Finanzierungsvoranschlag		
		EH	FH		VA 2026	VA 2025	RA 2024	VA 2026	VA 2025	RA 2024
1/211000-580000	Dienstgeberbeiträge zum Ausgleichs- fonds für Familienbeihilfen	2212	3212	20	6 600,00	5 200,00	4 122,29	6 600,00	5 200,00	4 122,29
1/211000-582000	Sonstige Dienstgeberbeiträge zur sozialen Sicherheit	2212	3212	20	39 400,00	33 300,00	26 656,09	39 400,00	33 300,00	26 656,09
1/211000-592000	Dotierung von Rückstellungen für Jubiläumswendungen	2214					4 391,14			
1/211000-680000	Planmäßige Abschreibung	2226			122 600,00	122 600,00	122 558,24			
1/211000-720000	Kostenbeiträge (Kostensätze) für Leistungen	2225	3225	24	1 050 000,00	922 600,00	966 321,22	1 050 000,00	922 600,00	966 321,22
SU 22 / 32	Summe Aufwendungen / Auszahlungen operative Gebarung				1 400 400,00	1 239 500,00	1 249 077,23	1 277 800,00	1 116 900,00	1 122 127,85
SA 0 / SA 1	(0) Nettoergebnis (21 - 22) / (1) Geldfluss operative Gebarung (31 - 32)				-1 150 200,00	-1 037 200,00	-1 067 216,66	-1 027 600,00	-914 600,00	-982 019,99
SA01	Saldo (01) Haushaltsrücklagen (230 - 240)				0,00	0,00	0,00	0,00	0,00	0,00
SA00	Saldo (00) Nettoergebnis nach Haushaltsrücklagen (Saldo 0 + Saldo 01)				-1 150 200,00	-1 037 200,00	-1 067 216,66			
Investive Gebarung										
SU 33	Summe Einzahlungen investive Gebarung							0,00	0,00	0,00
SU 34	Summe Auszahlungen investive Gebarung							0,00	0,00	0,00
SA2	Saldo (2) Geldfluss aus der Investiven Gebarung (33 - 34)							0,00	0,00	0,00
SA3	Saldo (3) Nettofinanzierungssaldo (Saldo 1 + Saldo 2)							-1 027 600,00	-914 600,00	-982 019,99
Finanzierungstätigkeit										
SU 35	Summe Einzahlungen aus der Finanzierungstätigkeit							0,00	0,00	0,00
SU 36	Summe Auszahlungen aus der Finanzierungstätigkeit							0,00	0,00	0,00
SA4	Saldo (4) Geldfluss aus der Finanzierungstätigkeit (35 - 36)							0,00	0,00	0,00
SA5	Saldo (5) Geldfluss aus der voranschlagswirksamen Gebarung (Saldo 3 + Saldo 4)							-1 027 600,00	-914 600,00	-982 019,99
211100	Volksschule Schulplatz									
Operative Gebarung										
2/211100+811000	Einn. aus Vermietung KiBZ	2115	3115	14	172 000,00	174 400,00	171 054,00	172 000,00	174 400,00	171 054,00
2/211100+811001	Einnahmen aus Vermietung KIBZ Turnsaal	2115	3115	14	8 000,00	4 000,00	7 509,35	8 000,00	4 000,00	8 078,15
2/211100+813000	Erträge aus der Auflösung von Investitionszuschüssen (Kapitaltransfers)	2127			5 700,00	5 200,00	5 432,41			
2/211100+827000	Rückersätze Personalkosten	2116	3116	18	165 400,00	162 600,00	177 478,79	165 400,00	162 600,00	149 323,57
SU 21 / 31	Summe Erträge / Einzahlungen operative Gebarung				351 100,00	346 200,00	361 474,55	345 400,00	341 000,00	328 455,72
1/211100-511000	Geldbezüge VB Bes.Gr.II	2211	3211	20	128 500,00	125 700,00	118 471,96	128 500,00	125 700,00	118 471,96
1/211100-565000	Mehrleistungsvergütung	2211	3211	20	2 800,00	4 400,00	5 258,19	2 800,00	4 400,00	5 258,19
1/211100-569000	Sonstige Nebengebühren	2211	3211	20	400,00		263,82	400,00		263,82
1/211100-580000	Dienstgeberbeiträge zum Ausgleichs- fonds für Familienbeihilfen	2212	3212	20	5 000,00	4 800,00	4 587,84	5 000,00	4 800,00	4 587,84
1/211100-582000	Sonstige Dienstgeberbeiträge zur sozialen Sicherheit	2212	3212	20	28 700,00	27 700,00	26 450,85	28 700,00	27 700,00	26 450,85

		MVAG		VC QU	Ergebnisvoranschlag			Finanzierungsvoranschlag		
		EH	FH		VA 2026	VA 2025	RA 2024	VA 2026	VA 2025	RA 2024
1/211100-592000	Dotierung von Rückstellungen für Jubiläumszuwendungen	2214					6 525,42			
1/211100-593000	Dotierung von Rückstellungen für nicht konsumierte Urlaube	2214					4 337,63			
1/211100-680000	Planmäßige Abschreibung	2226			8 700,00	8 700,00	9 923,38			
1/211100-700000	Mietzinse KibZ	2223	3223	24	177 100,00	200 000,00	147 197,64	177 100,00	200 000,00	147 197,64
1/211100-711000	Gebühren f.d.Benützung v. Gemeindeeinrichtungen u. -anlagen gem. FAG	2225	3225	24	24 000,00	24 000,00	23 856,36	24 000,00	24 000,00	23 856,36
SU 22 / 32	Summe Aufwendungen / Auszahlungen operative Gebarung				375 200,00	395 300,00	346 873,09	366 500,00	386 600,00	326 086,66
SA 0 / SA 1	(0) Nettoergebnis (21 - 22) / (1) Geldfluss operative Gebarung (31 - 32)				-24 100,00	-49 100,00	14 601,46	-21 100,00	-45 600,00	2 369,06
SA01	Saldo (01) Haushaltsrücklagen (230 - 240)				0,00	0,00	0,00	0,00	0,00	0,00
SA00	Saldo (00) Nettoergebnis nach Haushaltsrücklagen (Saldo 0 + Saldo 01)				-24 100,00	-49 100,00	14 601,46			
Investive Gebarung										
SU 33	Summe Einzahlungen investive Gebarung							0,00	0,00	0,00
1/211100-042100	Amts-, Betriebs- und Geschäftsausstattung		3415	2 41						-13 974,61
SU 34	Summe Auszahlungen investive Gebarung							0,00	0,00	-13 974,61
SA2	Saldo (2) Geldfluss aus der Investiven Gebarung (33 - 34)							0,00	0,00	13 974,61
SA3	Saldo (3) Nettofinanzierungssaldo (Saldo 1 + Saldo 2)							-21 100,00	-45 600,00	16 343,67
Finanzierungstätigkeit										
SU 35	Summe Einzahlungen aus der Finanzierungstätigkeit							0,00	0,00	0,00
SU 36	Summe Auszahlungen aus der Finanzierungstätigkeit							0,00	0,00	0,00
SA4	Saldo (4) Geldfluss aus der Finanzierungstätigkeit (35 - 36)							0,00	0,00	0,00
SA5	Saldo (5) Geldfluss aus der voranschlagswirksamen Gebarung (Saldo 3 + Saldo 4)							-21 100,00	-45 600,00	16 343,67
212	Mittelschulen									
212000	Mittelschulen									
Operative Gebarung										
SU 21 / 31	Summe Erträge / Einzahlungen operative Gebarung				0,00	0,00	0,00	0,00	0,00	0,00
1/212000-720000	Kostenbeiträge (Kostenersätze) für Leistungen	2225	3225	24	366 400,00	406 300,00	363 799,81	366 400,00	406 300,00	366 098,91
SU 22 / 32	Summe Aufwendungen / Auszahlungen operative Gebarung				366 400,00	406 300,00	363 799,81	366 400,00	406 300,00	366 098,91
SA 0 / SA 1	(0) Nettoergebnis (21 - 22) / (1) Geldfluss operative Gebarung (31 - 32)				-366 400,00	-406 300,00	-363 799,81	-366 400,00	-406 300,00	-366 098,91
SA01	Saldo (01) Haushaltsrücklagen (230 - 240)				0,00	0,00	0,00	0,00	0,00	0,00
SA00	Saldo (00) Nettoergebnis nach Haushaltsrücklagen (Saldo 0 + Saldo 01)				-366 400,00	-406 300,00	-363 799,81			
Investive Gebarung										
SU 33	Summe Einzahlungen investive Gebarung							0,00	0,00	0,00
SU 34	Summe Auszahlungen investive Gebarung							0,00	0,00	0,00

		MVAG VC QU			Ergebnisvoranschlag			Finanzierungsvoranschlag		
		EH	FH		VA 2026	VA 2025	RA 2024	VA 2026	VA 2025	RA 2024
SA2	Saldo (2) Geldfluss aus der Investiven Gebarung (33 – 34)							0,00	0,00	0,00
SA3	Saldo (3) Nettofinanzierungssaldo (Saldo 1 + Saldo 2)							-366 400,00	-406 300,00	-366 098,91
Finanzierungstätigkeit										
SU 35	Summe Einzahlungen aus der Finanzierungstätigkeit							0,00	0,00	0,00
SU 36	Summe Auszahlungen aus der Finanzierungstätigkeit							0,00	0,00	0,00
SA4	Saldo (4) Geldfluss aus der Finanzierungstätigkeit (35 – 36)							0,00	0,00	0,00
SA5	Saldo (5) Geldfluss aus der voranschlagswirksamen Gebarung (Saldo 3 + Saldo 4)							-366 400,00	-406 300,00	-366 098,91
213	Sonderschulen									
213000	Sonderschulen									
Operative Gebarung										
SU 21 / 31	Summe Erträge / Einzahlungen operative Gebarung				0,00	0,00	0,00	0,00	0,00	0,00
1/213000-720000	Kostenbeiträge (Kostensätze) für Leistungen	2225	3225	24	69 400,00	81 900,00	59 073,80	69 400,00	81 900,00	59 073,80
SU 22 / 32	Summe Aufwendungen / Auszahlungen operative Gebarung				69 400,00	81 900,00	59 073,80	69 400,00	81 900,00	59 073,80
SA 0 / SA 1	(0) Nettoergebnis (21 - 22) / (1) Geldfluss operative Gebarung (31 – 32)				-69 400,00	-81 900,00	-59 073,80	-69 400,00	-81 900,00	-59 073,80
SA01	Saldo (01) Haushaltsrücklagen (230 - 240)				0,00	0,00	0,00	0,00	0,00	0,00
SA00	Saldo (00) Nettoergebnis nach Haushaltsrücklagen (Saldo 0 + Saldo 01)				-69 400,00	-81 900,00	-59 073,80			
Investive Gebarung										
SU 33	Summe Einzahlungen investive Gebarung							0,00	0,00	0,00
SU 34	Summe Auszahlungen investive Gebarung							0,00	0,00	0,00
SA2	Saldo (2) Geldfluss aus der Investiven Gebarung (33 – 34)							0,00	0,00	0,00
SA3	Saldo (3) Nettofinanzierungssaldo (Saldo 1 + Saldo 2)							-69 400,00	-81 900,00	-59 073,80
Finanzierungstätigkeit										
SU 35	Summe Einzahlungen aus der Finanzierungstätigkeit							0,00	0,00	0,00
SU 36	Summe Auszahlungen aus der Finanzierungstätigkeit							0,00	0,00	0,00
SA4	Saldo (4) Geldfluss aus der Finanzierungstätigkeit (35 – 36)							0,00	0,00	0,00
SA5	Saldo (5) Geldfluss aus der voranschlagswirksamen Gebarung (Saldo 3 + Saldo 4)							-69 400,00	-81 900,00	-59 073,80
214	Polytechnische Schulen									
214000	Polytechnische Schulen									
Operative Gebarung										
SU 21 / 31	Summe Erträge / Einzahlungen operative Gebarung				0,00	0,00	0,00	0,00	0,00	0,00
1/214000-720000	Kostenbeiträge (Kostensätze) für Leistungen	2225	3225	24	58 900,00	38 800,00	79 918,94	58 900,00	38 800,00	79 918,94
SU 22 / 32	Summe Aufwendungen / Auszahlungen operative Gebarung				58 900,00	38 800,00	79 918,94	58 900,00	38 800,00	79 918,94
SA 0 / SA 1	(0) Nettoergebnis (21 - 22) / (1) Geldfluss operative Gebarung (31 – 32)				-58 900,00	-38 800,00	-79 918,94	-58 900,00	-38 800,00	-79 918,94
SA01	Saldo (01) Haushaltsrücklagen (230 - 240)				0,00	0,00	0,00	0,00	0,00	0,00

		MVAG VC QU		Ergebnisvoranschlag			Finanzierungsvoranschlag			
		EH	FH	VA 2026	VA 2025	RA 2024	VA 2026	VA 2025	RA 2024	
SA00	Saldo (00) Nettoergebnis nach Haushaltsrücklagen (Saldo 0 + Saldo 01)			-58 900,00	-38 800,00	-79 918,94				
Investive Gebarung										
SU 33	Summe Einzahlungen investive Gebarung						0,00	0,00	0,00	
SU 34	Summe Auszahlungen investive Gebarung						0,00	0,00	0,00	
SA2	Saldo (2) Geldfluss aus der Investiven Gebarung (33 – 34)						0,00	0,00	0,00	
SA3	Saldo (3) Nettofinanzierungssaldo (Saldo 1 + Saldo 2)						-58 900,00	-38 800,00	-79 918,94	
Finanzierungstätigkeit										
SU 35	Summe Einzahlungen aus der Finanzierungstätigkeit						0,00	0,00	0,00	
SU 36	Summe Auszahlungen aus der Finanzierungstätigkeit						0,00	0,00	0,00	
SA4	Saldo (4) Geldfluss aus der Finanzierungstätigkeit (35 – 36)						0,00	0,00	0,00	
SA5	Saldo (5) Geldfluss aus der voranschlagswirksamen Gebarung (Saldo 3 + Saldo 4)						-58 900,00	-38 800,00	-79 918,94	
22	Berufsbildender Unterricht; Anstalten der Bildung für Lehrerinnen und Lehrer sowie Erzieherinnen und Erzieher									
220	Berufsbildende Pflichtschulen									
220000	Berufsbildende Pflichtschulen									
Operative Gebarung										
SU 21 / 31	Summe Erträge / Einzahlungen operative Gebarung			0,00	0,00	0,00	0,00	0,00	0,00	
1/220000-729000	Berufsschülerhaltungsbeitrag andere Bundesländer	2225	3225	24	10 000,00	10 000,00	93 835,02	10 000,00	10 000,00	93 835,02
1/220000-751000	Berufsschülerhaltungsbeitrag Land NÖ	2231	3231		123 900,00	107 300,00		123 900,00	107 300,00	
SU 22 / 32	Summe Aufwendungen / Auszahlungen operative Gebarung				133 900,00	117 300,00	93 835,02	133 900,00	117 300,00	93 835,02
SA 0 / SA 1	(0) Nettoergebnis (21 - 22) / (1) Geldfluss operative Gebarung (31 – 32)				-133 900,00	-117 300,00	-93 835,02	-133 900,00	-117 300,00	-93 835,02
SA01	Saldo (01) Haushaltsrücklagen (230 - 240)				0,00	0,00	0,00	0,00	0,00	
SA00	Saldo (00) Nettoergebnis nach Haushaltsrücklagen (Saldo 0 + Saldo 01)				-133 900,00	-117 300,00	-93 835,02			
Investive Gebarung										
SU 33	Summe Einzahlungen investive Gebarung						0,00	0,00	0,00	
SU 34	Summe Auszahlungen investive Gebarung						0,00	0,00	0,00	
SA2	Saldo (2) Geldfluss aus der Investiven Gebarung (33 – 34)						0,00	0,00	0,00	
SA3	Saldo (3) Nettofinanzierungssaldo (Saldo 1 + Saldo 2)						-133 900,00	-117 300,00	-93 835,02	
Finanzierungstätigkeit										
SU 35	Summe Einzahlungen aus der Finanzierungstätigkeit						0,00	0,00	0,00	
SU 36	Summe Auszahlungen aus der Finanzierungstätigkeit						0,00	0,00	0,00	
SA4	Saldo (4) Geldfluss aus der Finanzierungstätigkeit (35 – 36)						0,00	0,00	0,00	
SA5	Saldo (5) Geldfluss aus der voranschlagswirksamen Gebarung (Saldo 3 + Saldo 4)						-133 900,00	-117 300,00	-93 835,02	

		MVAG VC QU			Ergebnisvoranschlag			Finanzierungsvoranschlag		
		EH	FH		VA 2026	VA 2025	RA 2024	VA 2026	VA 2025	RA 2024
23	Förderung des Unterrichts									
239	Sonstige Einrichtungen und Maßnahmen									
239000	Sonstige Einrichtungen und Maßnahmen									
Operative Gebarung										
SU 21 / 31	Summe Erträge / Einzahlungen operative Gebarung				0,00	0,00	0,00	0,00	0,00	0,00
1/239000-768000	Stipendien	2234	3234	27	500,00	1 000,00	443,00	500,00	1 000,00	443,00
SU 22 / 32	Summe Aufwendungen / Auszahlungen operative Gebarung				500,00	1 000,00	443,00	500,00	1 000,00	443,00
SA 0 / SA 1	(0) Nettoergebnis (21 - 22) / (1) Geldfluss operative Gebarung (31 - 32)				-500,00	-1 000,00	-443,00	-500,00	-1 000,00	-443,00
SA01	Saldo (01) Haushaltsrücklagen (230 - 240)				0,00	0,00	0,00	0,00	0,00	0,00
SA00	Saldo (00) Nettoergebnis nach Haushaltsrücklagen (Saldo 0 + Saldo 01)				-500,00	-1 000,00	-443,00			
Investive Gebarung										
SU 33	Summe Einzahlungen investive Gebarung							0,00	0,00	0,00
SU 34	Summe Auszahlungen investive Gebarung							0,00	0,00	0,00
SA2	Saldo (2) Geldfluss aus der Investiven Gebarung (33 - 34)							0,00	0,00	0,00
SA3	Saldo (3) Nettofinanzierungssaldo (Saldo 1 + Saldo 2)							-500,00	-1 000,00	-443,00
Finanzierungstätigkeit										
SU 35	Summe Einzahlungen aus der Finanzierungstätigkeit							0,00	0,00	0,00
SU 36	Summe Auszahlungen aus der Finanzierungstätigkeit							0,00	0,00	0,00
SA4	Saldo (4) Geldfluss aus der Finanzierungstätigkeit (35 - 36)							0,00	0,00	0,00
SA5	Saldo (5) Geldfluss aus der voranschlagswirksamen Gebarung (Saldo 3 + Saldo 4)							-500,00	-1 000,00	-443,00
24	Vorschulische Erziehung									
240	Kindergärten									
240000	Kindergarten Küche									
Operative Gebarung										
2/240000+810100	Elternbeitrag Verpflegung	2114	3114	13	330 000,00	287 000,00	305 492,77	330 000,00	287 000,00	307 952,18
2/240000+810200	Personalbeitrag Verpflegung	2114	3114	13	6 000,00	6 000,00	7 614,26	6 000,00	6 000,00	7 614,26
SU 21 / 31	Summe Erträge / Einzahlungen operative Gebarung				336 000,00	293 000,00	313 107,03	336 000,00	293 000,00	315 566,44
1/240000-400000	Geringwertige Wirtschaftsgüter des Anlagevermögens	2221	3221	23	4 000,00	4 000,00	4 701,17	4 000,00	4 000,00	4 622,00
1/240000-430000	Lebensmittel	2221	3221	23	230 000,00	220 000,00	235 736,78	230 000,00	220 000,00	230 868,49
1/240000-459000	Sonstige Verbrauchsgüter	2221	3221	23	400,00	400,00	284,76	400,00	400,00	284,76
1/240000-511000	Geldbezüge VB Besoldungsgruppe II	2211	3211	20	160 200,00	155 000,00	147 361,25	160 200,00	155 000,00	147 361,25
1/240000-563000	Sonstige Aufwandsentschädigungen gen	2213	3213	20	1 100,00	800,00	905,88	1 100,00	800,00	905,88
1/240000-565000	Mehrleistungsvergütung	2211	3211	20	6 300,00	9 500,00	10 005,37	6 300,00	9 500,00	10 005,37
1/240000-569000	Sonstige Nebengebühren	2211	3211	20	200,00	200,00	175,88	200,00	200,00	175,88

		MVAG		VC QU	Ergebnisvoranschlag			Finanzierungsvoranschlag		
		EH	FH		VA 2026	VA 2025	RA 2024	VA 2026	VA 2025	RA 2024
1/240000-580000	Dienstgeberbeiträge zum Ausgleichsfonds für Familienbeihilfen	2212	3212	20	6 400,00	5 900,00	5 862,61	6 400,00	5 900,00	5 862,61
1/240000-582000	Sonstige Dienstgeberbeiträge zur sozialen Sicherheit	2212	3212	20	36 800,00	35 300,00	33 533,50	36 800,00	35 300,00	33 533,50
1/240000-592000	Dotierung von Rückstellungen für Jubiläumswendungen	2214					2 370,03			
1/240000-593000	Dotierung von Rückstellungen für nicht konsumierte Urlaube	2214					1 116,40			
1/240000-600000	Strom	2222	3222	24	12 000,00	20 000,00	8 553,43	12 000,00	20 000,00	9 835,18
1/240000-600300	Wärme	2222	3222	24	12 000,00	10 000,00	12 579,52	12 000,00	10 000,00	9 887,27
1/240000-614000	Instandhaltung von Gebäuden	2224	3224	24	8 000,00	35 000,00	9 652,53	8 000,00	35 000,00	9 488,18
1/240000-616000	Instandhaltung von Maschinen und maschinellen Anlagen	2224	3224	24	6 000,00	6 000,00	4 169,34	6 000,00	6 000,00	3 986,84
1/240000-680000	Planmäßige Abschreibung	2226			8 400,00	9 500,00	11 625,21			
1/240000-700000	Mietzinse	2223	3223	24	2 300,00	3 200,00	2 390,04	2 300,00	3 200,00	2 390,04
1/240000-711000	Gebühren f.d. Benützung v. Gemeindeeinrichtungen u. -anlagen gem. FAG	2225	3225	24	6 000,00	6 000,00	5 993,32	6 000,00	6 000,00	5 994,17
1/240000-720000	Kostenbeiträge (Kostensätze) für Leistungen	2225	3225	24	149 100,00	128 300,00	149 125,97	149 100,00	128 300,00	149 125,97
1/240000-724000	Reisegebühren	2225	3225	24		100,00			100,00	
1/240000-728000	Entgelte für sonstige Leistungen von Gewerbetreibenden, Firmen	2225	3225	24	6 000,00	6 000,00	4 868,89	6 000,00	6 000,00	5 110,47
SU 22 / 32	Summe Aufwendungen / Auszahlungen operative Gebarung				655 200,00	655 200,00	651 011,88	646 800,00	645 700,00	629 437,86
SA 0 / SA 1	(0) Nettoergebnis (21 - 22) / (1) Geldfluss operative Gebarung (31 - 32)				-319 200,00	-362 200,00	-337 904,85	-310 800,00	-352 700,00	-313 871,42
SA01	Saldo (01) Haushaltsrücklagen (230 - 240)				0,00	0,00	0,00	0,00	0,00	0,00
SA00	Saldo (00) Nettoergebnis nach Haushaltsrücklagen (Saldo 0 + Saldo 01)				-319 200,00	-362 200,00	-337 904,85			
Investive Gebarung										
SU 33	Summe Einzahlungen investive Gebarung							0,00	0,00	0,00
1/240000-042100	Betriebsausstattung		3415	2 41				8 000,00	10 000,00	
SU 34	Summe Auszahlungen investive Gebarung							8 000,00	10 000,00	0,00
SA2	Saldo (2) Geldfluss aus der Investiven Gebarung (33 - 34)							-8 000,00	-10 000,00	0,00
SA3	Saldo (3) Nettofinanzierungssaldo (Saldo 1 + Saldo 2)							-318 800,00	-362 700,00	-313 871,42
Finanzierungstätigkeit										
SU 35	Summe Einzahlungen aus der Finanzierungstätigkeit							0,00	0,00	0,00
SU 36	Summe Auszahlungen aus der Finanzierungstätigkeit							0,00	0,00	0,00
SA4	Saldo (4) Geldfluss aus der Finanzierungstätigkeit (35 - 36)							0,00	0,00	0,00
SA5	Saldo (5) Geldfluss aus der voranschlagswirksamen Gebarung (Saldo 3 + Saldo 4)							-318 800,00	-362 700,00	-313 871,42

	MVAG	VC QU	Ergebnisvoranschlag			Finanzierungsvoranschlag				
			EH	FH	VA 2026	VA 2025	RA 2024	VA 2026	VA 2025	RA 2024
240100	Kleinkinderbetreuung									
Operative Gebarung										
SU 21 / 31	Summe Erträge / Einzahlungen operative Gebarung				0,00	0,00	0,00	0,00	0,00	0,00
1/240100-768000	Sonstige laufende Transferzahlungen an private Haushalte	2234 3234 27			14 000,00	18 000,00	6 881,47	14 000,00	18 000,00	7 371,37
SU 22 / 32	Summe Aufwendungen / Auszahlungen operative Gebarung				14 000,00	18 000,00	6 881,47	14 000,00	18 000,00	7 371,37
SA 0 / SA 1	(0) Nettoergebnis (21 - 22) / (1) Geldfluss operative Gebarung (31 - 32)				-14 000,00	-18 000,00	-6 881,47	-14 000,00	-18 000,00	-7 371,37
SA01	Saldo (01) Haushaltsrücklagen (230 - 240)				0,00	0,00	0,00	0,00	0,00	0,00
SA00	Saldo (00) Nettoergebnis nach Haushaltsrücklagen (Saldo 0 + Saldo 01)				-14 000,00	-18 000,00	-6 881,47			
Investive Gebarung										
SU 33	Summe Einzahlungen investive Gebarung							0,00	0,00	0,00
SU 34	Summe Auszahlungen investive Gebarung							0,00	0,00	0,00
SA2	Saldo (2) Geldfluss aus der Investiven Gebarung (33 - 34)							0,00	0,00	0,00
SA3	Saldo (3) Nettofinanzierungssaldo (Saldo 1 + Saldo 2)							-14 000,00	-18 000,00	-7 371,37
Finanzierungstätigkeit										
SU 35	Summe Einzahlungen aus der Finanzierungstätigkeit							0,00	0,00	0,00
SU 36	Summe Auszahlungen aus der Finanzierungstätigkeit							0,00	0,00	0,00
SA4	Saldo (4) Geldfluss aus der Finanzierungstätigkeit (35 - 36)							0,00	0,00	0,00
SA5	Saldo (5) Geldfluss aus der voranschlagswirksamen Gebarung (Saldo 3 + Saldo 4)							-14 000,00	-18 000,00	-7 371,37
240200	Kindergarten									
Operative Gebarung										
2/240200+816000	Kostenbeiträge und Kostenersätze	2114 3114 13					842,94			842,94
2/240200+816100	Kostenbeitrag Betreuungszeit	2114 3114 13			130 000,00	115 000,00	105 455,28	130 000,00	115 000,00	106 812,60
2/240200+860000	Transfers von Bund, Bundesfonds und Bundeskammern	2121 3121					289 985,44			289 985,44
2/240200+861000	Transfers von Ländern, Landesfonds und Landeskammern Zukunftsfonds	2121 3121			240 000,00	235 000,00	2 800,00	240 000,00	235 000,00	2 800,00
SU 21 / 31	Summe Erträge / Einzahlungen operative Gebarung				370 000,00	350 000,00	399 083,66	370 000,00	350 000,00	400 440,98
1/240200-400000	Geringwertige Wirtschaftsgüter des Anlagevermögens	2221 3221 23			8 000,00	8 000,00	9 597,45	8 000,00	8 000,00	9 544,58
1/240200-459000	Sonstige Verbrauchsgüter	2221 3221 23			2 000,00	2 000,00	613,67	2 000,00	2 000,00	723,34
1/240200-510000	Vertragsbedienstete der Verwaltung.	2211 3211 20					10 361,90			10 361,90
1/240200-511000	Geldbezüge VB Bes. Gr.II	2211 3211 20			747 500,00	742 900,00	600 306,13	747 500,00	742 900,00	600 306,13
1/240200-563000	Sonstige Aufwandsentschädigungengen	2213 3213 20			4 200,00	3 600,00	3 496,08	4 200,00	3 600,00	3 496,08
1/240200-565000	Mehrleistungsvergütung	2211 3211 20			14 700,00	27 400,00	20 428,32	14 700,00	27 400,00	20 428,32
1/240200-569000	Sonstige Nebengebühren	2211 3211 20			2 300,00	2 800,00	3 225,35	2 300,00	2 800,00	3 225,35

		MVAG		VC QU	Ergebnisvoranschlag			Finanzierungsvoranschlag		
		EH	FH		VA 2026	VA 2025	RA 2024	VA 2026	VA 2025	RA 2024
1/240200-580000	Dienstgeberbeiträge zum Ausgleichsfonds für Familienbeihilfen	2212	3212	20	26 000,00	25 800,00	21 178,07	26 000,00	25 800,00	21 178,07
1/240200-582000	Sonstige Dienstgeberbeiträge zur sozialen Sicherheit	2212	3212	20	165 100,00	163 700,00	133 479,51	165 100,00	163 700,00	133 479,51
1/240200-591000	Dotierung von Rückstellungen für Abfertigungen	2214					7 157,83			
1/240200-592000	Dotierung von Rückstellungen für Jubiläumszuwendungen	2214					32 189,12			
1/240200-593000	Dotierung von Rückstellungen für nicht konsumierte Urlaube	2214					8 384,15			
1/240200-600000	Strom	2222	3222	24	16 000,00	20 000,00	9 794,16	16 000,00	20 000,00	14 009,58
1/240200-600100	Gas	2222	3222	24	4 000,00	10 000,00	185,76	4 000,00	10 000,00	185,76
1/240200-600300	Wärmebezug	2222	3222	24	36 000,00	32 000,00	40 176,01	36 000,00	32 000,00	34 838,05
1/240200-610000	Instandhaltung von Grund und Boden	2224	3224	24			13 900,00			13 900,00
1/240200-613000	Instandhaltung von Spielbereichen	2224	3224	24	10 000,00	12 000,00	9 244,02	10 000,00	12 000,00	9 036,98
1/240200-614000	Instandhaltung von Gebäuden	2224	3224	24	35 000,00	40 000,00	38 786,91	35 000,00	40 000,00	34 586,88
1/240200-616000	Instandhaltung von Maschinen und maschinellen Anlagen	2224	3224	24	4 000,00		4 178,33	4 000,00		4 407,36
1/240200-616001	Instandhaltung Drucker, Kopierer	2224	3224		9 000,00	2 800,00		9 000,00	2 800,00	
1/240200-618000	Instandhaltung von Einrichtungen	2224	3224	24	4 000,00	4 000,00	2 430,69	4 000,00	4 000,00	2 430,69
1/240200-650000	Zinsen für Finanzschulden in Euro	2241	3241	25	105 000,00	37 500,00		105 000,00	37 500,00	
1/240200-680000	Planmäßige Abschreibung	2226			129 400,00	146 400,00	131 259,23			
1/240200-700000	Mietzinse Drucker	2223	3223	24	10 300,00	8 200,00	5 708,52	10 300,00	8 200,00	5 708,52
1/240200-700100	Miete KiBZ	2223	3223	24	71 000,00	92 000,00	69 120,72	71 000,00	92 000,00	69 120,72
1/240200-711000	Gebühren f.d. Benützung v.Gemeindeeinrichtungen u. -anlagen gem. FAG	2225	3225	24	20 000,00	20 000,00	20 103,43	20 000,00	20 000,00	20 196,67
1/240200-720000	Kostenbeiträge (Kostenersätze) für Leistungen	2225	3225	24	406 700,00	370 900,00	406 652,68	406 700,00	370 900,00	406 652,68
1/240200-724000	Reisegebühren	2225	3225	24			21,92			21,92
1/240200-728000	Entgelte für sonstige Leistungen	2225	3225	24	4 000,00	2 000,00	3 224,40	4 000,00	2 000,00	2 681,08
SU 22 / 32	Summe Aufwendungen / Auszahlungen operative Gebarung				1 834 200,00	1 774 000,00	1 605 204,36	1 704 800,00	1 627 600,00	1 420 520,17
SA 0 / SA 1	(0) Nettoergebnis (21 - 22) / (1) Geldfluss operative Gebarung (31 - 32)				-1 464 200,00	-1 424 000,00	-1 206 120,70	-1 334 800,00	-1 277 600,00	-1 020 079,19
6/240200+894001	Entnahmen von zweckgebundenen Haushaltsrücklagen mit ZMR	2301		1		400 000,00	600 000,00			
SA01	Saldo (01) Haushaltsrücklagen (230 - 240)				0,00	400 000,00	600 000,00	0,00	0,00	0,00
SA00	Saldo (00) Nettoergebnis nach Haushaltsrücklagen (Saldo 0 + Saldo 01)				-1 464 200,00	-1 024 000,00	-606 120,70			
Investive Gebarung										
6/240200+300742	Kapitaltransfers von Bund, Bundesfonds und Bundeskammern - KIP		3331	1				192 300,00		
SU 33	Summe Einzahlungen investive Gebarung							192 300,00	0,00	0,00

		MVAG		VC	QU	Ergebnisvoranschlag			Finanzierungsvoranschlag		
		EH	FH			VA 2026	VA 2025	RA 2024	VA 2026	VA 2025	RA 2024
1/240200-006000	Sonstige Grundstückseinrichtungen		3412	2	40				1 000,00	15 000,00	
1/240200-042200	Betriebsausstattung		3415	2	41				15 000,00	30 000,00	166 142,36
SU 34	Summe Auszahlungen investive Gebarung								16 000,00	45 000,00	166 142,36
SA2	Saldo (2) Geldfluss aus der Investiven Gebarung (33 – 34)								176 300,00	-45 000,00	-166 142,36
SA3	Saldo (3) Nettofinanzierungssaldo (Saldo 1 + Saldo 2)								-1 158 500,00	-1 322 600,00	-1 186 221,55
Finanzierungstätigkeit											
6/240200+346000	Investitionsdarlehen von Kreditinstituten		3514	1	55				1 473 400,00	2 764 000,00	
SU 35	Summe Einzahlungen aus der Finanzierungstätigkeit								1 473 400,00	2 764 000,00	0,00
1/240200-346000	Investitionsdarlehen von Finanzunternehmen		3614		65				78 100,00		
SU 36	Summe Auszahlungen aus der Finanzierungstätigkeit								78 100,00	0,00	0,00
SA4	Saldo (4) Geldfluss aus der Finanzierungstätigkeit (35 – 36)								1 395 300,00	2 764 000,00	0,00
SA5	Saldo (5) Geldfluss aus der voranschlagswirksamen Gebarung (Saldo 3 + Saldo 4)								236 800,00	1 441 400,00	-1 186 221,55
240300	Kindergarten										
Operative Gebarung											
SU 21 / 31	Summe Erträge / Einzahlungen operative Gebarung					0,00	0,00	0,00	0,00	0,00	0,00
1/240300-680000	Planmäßige Abschreibung		2226			200,00	200,00	226,41			
SU 22 / 32	Summe Aufwendungen / Auszahlungen operative Gebarung					200,00	200,00	226,41	0,00	0,00	0,00
SA 0 / SA 1	(0) Nettoergebnis (21 - 22) / (1) Geldfluss operative Gebarung (31 – 32)					-200,00	-200,00	-226,41	0,00	0,00	0,00
SA01	Saldo (01) Haushaltsrücklagen (230 - 240)					0,00	0,00	0,00	0,00	0,00	0,00
SA00	Saldo (00) Nettoergebnis nach Haushaltsrücklagen (Saldo 0 + Saldo 01)					-200,00	-200,00	-226,41			
Investive Gebarung											
SU 33	Summe Einzahlungen investive Gebarung								0,00	0,00	0,00
5/240300-010000	Gebäude Kindergarten		3413	1	40				1 665 700,00	3 860 000,00	331,20
5/240300-063000	Im Bau befindliche Anlagen (Amts-, Betriebs- und Geschäftsausstattung)		3415	1	40						320 018,56
SU 34	Summe Auszahlungen investive Gebarung								1 665 700,00	3 860 000,00	320 349,76
SA2	Saldo (2) Geldfluss aus der Investiven Gebarung (33 – 34)								-1 665 700,00	-3 860 000,00	-320 349,76
SA3	Saldo (3) Nettofinanzierungssaldo (Saldo 1 + Saldo 2)								-1 665 700,00	-3 860 000,00	-320 349,76
Finanzierungstätigkeit											
SU 35	Summe Einzahlungen aus der Finanzierungstätigkeit								0,00	0,00	0,00
SU 36	Summe Auszahlungen aus der Finanzierungstätigkeit								0,00	0,00	0,00
SA4	Saldo (4) Geldfluss aus der Finanzierungstätigkeit (35 – 36)								0,00	0,00	0,00
SA5	Saldo (5) Geldfluss aus der voranschlagswirksamen Gebarung (Saldo 3 + Saldo 4)								-1 665 700,00	-3 860 000,00	-320 349,76

		MVAG		VC QU	Ergebnisvoranschlag			Finanzierungsvoranschlag		
		EH	FH		VA 2026	VA 2025	RA 2024	VA 2026	VA 2025	RA 2024
240400	Kinderhort									
Operative Gebarung										
2/240400+810000	Elternbeitr. Regiekosten	2114	3114	13	390 000,00	315 000,00	261 718,54	390 000,00	315 000,00	262 483,02
2/240400+810100	Elternbeitr. Regiekosten Ferien	2114	3114	13		23 000,00	21 008,63		23 000,00	21 457,25
2/240400+816000	Kostenbeiträge (Kostensätze) für sonstige Leistungen	2114	3114	13	280 000,00	200 000,00	332 307,46	280 000,00	200 000,00	242 083,48
2/240400+861000	Transfers von Ländern, Landesfonds und Landeskammern	2121	3121	15		20 000,00	77 608,04		20 000,00	98 219,87
2/240400+863000	Transfers von sonstigen Trägern öffentlichen Rechts und Sozialversicherungsträgern - AMS	2121	3121	15		9 900,00	17 796,99		9 900,00	17 796,99
2/240400+871000	Gemeinde Bedarfszuweisungsmittel	2121	3121	33	60 000,00	60 000,00		60 000,00	60 000,00	
SU 21 / 31	Summe Erträge / Einzahlungen operative Gebarung				730 000,00	627 900,00	710 439,66	730 000,00	627 900,00	642 040,61
1/240400-400000	Geringwertige Wirtschaftsgüter des Anlagevermögens	2221	3221	23	4 000,00	6 000,00	2 469,38	4 000,00	6 000,00	2 029,57
1/240400-400100	Beschäftigungsmaterial bzw. Spiele	2221	3221	23	10 000,00	6 800,00	6 112,80	10 000,00	6 800,00	6 219,63
1/240400-400200	Beschäftigungsmaterial bzw. Spiele F JS	2221	3221	23	15 700,00	10 800,00	11 573,79	15 700,00	10 800,00	10 698,64
1/240400-457000	Druckwerke	2221	3221	23	400,00	400,00		400,00	400,00	
1/240400-459000	Sonstige Verbrauchsgüter	2221	3221	23	400,00	400,00	625,24	400,00	400,00	625,24
1/240400-510000	Geldbezüge VB Bes.Gr.I	2211	3211	20	463 300,00	452 300,00	336 656,62	463 300,00	452 300,00	336 656,62
1/240400-511000	Geldbezüge VB Bes.Gr.II	2211	3211	20	433 100,00	491 500,00	441 608,83	433 100,00	491 500,00	441 608,83
1/240400-520000	Angestellte ganzjährig beschäftigt beschäftigt	2211	3211	20	84 800,00	84 000,00	89 771,49	84 800,00	84 000,00	89 771,49
1/240400-563000	Sonstige Aufwandsentschädigungen	2213	3213	20	5 200,00	4 800,00	5 073,75	5 200,00	4 800,00	5 073,75
1/240400-565000	Mehrleistungsvergütung	2211	3211	20	9 300,00	15 900,00	18 975,35	9 300,00	15 900,00	18 975,35
1/240400-567000	Belohnungen und Geldaushilfen	2213	3213	20		20 600,00			20 600,00	
1/240400-569000	Sonstige Nebengebühren	2211	3211	20	52 800,00	81 300,00	78 348,47	52 800,00	81 300,00	78 348,47
1/240400-580000	Dienstgeberbeiträge zum Ausgleichsfonds für Familienbeihilfen	2212	3212	20	39 000,00	34 100,00	34 676,70	39 000,00	34 100,00	34 676,70
1/240400-582000	Sonstige Dienstgeberbeiträge zur sozialen Sicherheit	2212	3212	20	218 200,00	212 500,00	202 159,38	218 200,00	212 500,00	202 159,38
1/240400-591000	Dotierung von Rückstellungen für Abfertigungen		2214				24 876,73			
1/240400-592000	Dotierung von Rückstellungen für Jubiläumswendungen		2214				43 278,80			
1/240400-593000	Dotierung von Rückstellungen für nicht konsumierte Urlaube		2214				25 882,02			
1/240400-600000	Strom	2222	3222	24	4 000,00	4 000,00	1 571,90	4 000,00	4 000,00	2 073,36
1/240400-600300	Wärmebezug	2222	3222	24	16 000,00	10 000,00	17 998,33	16 000,00	10 000,00	13 916,65
1/240400-614000	Instandhaltung von Gebäuden	2224	3224	24	28 000,00	15 000,00	45 106,44	28 000,00	15 000,00	45 060,69
1/240400-616000	Instandhaltung von Maschinen und maschinelle Anlagen	2224	3224	24	2 000,00		3 681,57	2 000,00		3 757,91

		MVAG		VC QU	Ergebnisvoranschlag			Finanzierungsvoranschlag		
		EH	FH		VA 2026	VA 2025	RA 2024	VA 2026	VA 2025	RA 2024
1/240400-616001	Instandhaltung Drucker, Kopierer	2224	3224		2 200,00	4 000,00		2 200,00	4 000,00	
1/240400-618000	Instandhaltung von Einrichtungen	2224	3224	24	1 000,00		476,85	1 000,00		476,85
1/240400-680000	Planmäßige Abschreibung	2226			30 600,00	22 900,00	26 728,21			
1/240400-700000	Mietzinse	2223	3223	24	3 400,00	4 800,00	2 436,48	3 400,00	4 800,00	2 436,48
1/240400-700100	Mieten KiBZ	2223	3223	24	15 600,00	20 800,00	15 471,96	15 600,00	20 800,00	15 471,96
1/240400-711000	Gebühren f.d. Benützung v.Gemeindeeinrichtungen u. -anlagen gem. FAG	2225	3225	24	7 000,00	8 000,00	6 753,29	7 000,00	8 000,00	6 754,97
1/240400-720000	Kostenbeiträge (Kostensätze) für Leistungen	2225	3225	24	260 300,00	245 200,00	260 264,08	260 300,00	245 200,00	260 264,08
1/240400-724000	Reisegebühren	2225	3225	24	200,00		346,40	200,00		346,40
1/240400-728000	Entgelte für sonstige Leistungen	2225	3225	24	2 000,00	1 200,00	2 401,14	2 000,00	1 200,00	2 313,97
1/240400-752000	Laufende Transferzahlungen an Betreuungseinrichtungen	2231	3231	26	10 000,00	23 000,00	22 931,01	10 000,00	23 000,00	22 931,01
SU 22 / 32	Summe Aufwendungen / Auszahlungen operative Gebarung				1 718 500,00	1 780 300,00	1 728 257,01	1 687 900,00	1 757 400,00	1 602 648,00
SA 0 / SA 1	(0) Nettoergebnis (21 - 22) / (1) Geldfluss operative Gebarung (31 - 32)				-988 500,00	-1 152 400,00	-1 017 817,35	-957 900,00	-1 129 500,00	-960 607,39
SA01	Saldo (01) Haushaltsrücklagen (230 - 240)				0,00	0,00	0,00	0,00	0,00	0,00
SA00	Saldo (00) Nettoergebnis nach Haushaltsrücklagen (Saldo 0 + Saldo 01)				-988 500,00	-1 152 400,00	-1 017 817,35			
Investive Gebarung										
SU 33	Summe Einzahlungen investive Gebarung							0,00	0,00	0,00
1/240400-042200	Betriebsausstattung			3415 2 41				8 000,00	15 000,00	128 518,00
SU 34	Summe Auszahlungen investive Gebarung							8 000,00	15 000,00	128 518,00
SA2	Saldo (2) Geldfluss aus der Investiven Gebarung (33 - 34)							-8 000,00	-15 000,00	-128 518,00
SA3	Saldo (3) Nettofinanzierungssaldo (Saldo 1 + Saldo 2)							-965 900,00	-1 144 500,00	-1 089 125,39
Finanzierungstätigkeit										
SU 35	Summe Einzahlungen aus der Finanzierungstätigkeit							0,00	0,00	0,00
SU 36	Summe Auszahlungen aus der Finanzierungstätigkeit							0,00	0,00	0,00
SA4	Saldo (4) Geldfluss aus der Finanzierungstätigkeit (35 - 36)							0,00	0,00	0,00
SA5	Saldo (5) Geldfluss aus der voranschlagswirksamen Gebarung (Saldo 3 + Saldo 4)							-965 900,00	-1 144 500,00	-1 089 125,39
240500	Kindergarten Theißplatz									
Operative Gebarung										
2/240500+810000	Elternbeitr. Regiekosten	2114	3114	13	17 400,00	18 800,00	17 349,48	17 400,00	18 800,00	18 283,17
2/240500+810100	Elternbeitr. Regiekosten Ferien	2114	3114	13						207,97
SU 21 / 31	Summe Erträge / Einzahlungen operative Gebarung				17 400,00	18 800,00	17 349,48	17 400,00	18 800,00	18 491,14
1/240500-400100	Beschäftigungsmaterial bzw. Spiele	2221	3221	23	17 400,00	18 800,00	17 223,68	17 400,00	18 800,00	21 102,11
SU 22 / 32	Summe Aufwendungen / Auszahlungen operative Gebarung				17 400,00	18 800,00	17 223,68	17 400,00	18 800,00	21 102,11
SA 0 / SA 1	(0) Nettoergebnis (21 - 22) / (1) Geldfluss operative Gebarung (31 - 32)				0,00	0,00	125,80	0,00	0,00	-2 610,97
SA01	Saldo (01) Haushaltsrücklagen (230 - 240)				0,00	0,00	0,00	0,00	0,00	0,00

		MVAG VC QU			Ergebnisvoranschlag			Finanzierungsvoranschlag		
		EH	FH		VA 2026	VA 2025	RA 2024	VA 2026	VA 2025	RA 2024
SA00	Saldo (00) Nettoergebnis nach Haushaltsrücklagen (Saldo 0 + Saldo 01)				0,00	0,00	125,80			
Investive Gebarung										
SU 33	Summe Einzahlungen investive Gebarung							0,00	0,00	0,00
SU 34	Summe Auszahlungen investive Gebarung							0,00	0,00	0,00
SA2	Saldo (2) Geldfluss aus der Investiven Gebarung (33 – 34)							0,00	0,00	0,00
SA3	Saldo (3) Nettofinanzierungssaldo (Saldo 1 + Saldo 2)							0,00	0,00	-2 610,97
Finanzierungstätigkeit										
SU 35	Summe Einzahlungen aus der Finanzierungstätigkeit							0,00	0,00	0,00
SU 36	Summe Auszahlungen aus der Finanzierungstätigkeit							0,00	0,00	0,00
SA4	Saldo (4) Geldfluss aus der Finanzierungstätigkeit (35 – 36)							0,00	0,00	0,00
SA5	Saldo (5) Geldfluss aus der voranschlagswirksamen Gebarung (Saldo 3 + Saldo 4)							0,00	0,00	-2 610,97
240600	Kindergarten Mariazellergasse									
Operative Gebarung										
2/240600+810000	Elternbeitr. Regiekosten	2114	3114	13	10 200,00	10 800,00	7 260,76	10 200,00	10 800,00	7 338,35
SU 21 / 31	Summe Erträge / Einzahlungen operative Gebarung				10 200,00	10 800,00	7 260,76	10 200,00	10 800,00	7 338,35
1/240600-400100	Beschäftigungsmaterial bzw. Spiele	2221	3221	23	10 200,00	10 800,00	6 918,70	10 200,00	10 800,00	7 626,50
SU 22 / 32	Summe Aufwendungen / Auszahlungen operative Gebarung				10 200,00	10 800,00	6 918,70	10 200,00	10 800,00	7 626,50
SA 0 / SA 1	(0) Nettoergebnis (21 - 22) / (1) Geldfluss operative Gebarung (31 – 32)				0,00	0,00	342,06	0,00	0,00	-288,15
SA01	Saldo (01) Haushaltsrücklagen (230 - 240)				0,00	0,00	0,00	0,00	0,00	0,00
SA00	Saldo (00) Nettoergebnis nach Haushaltsrücklagen (Saldo 0 + Saldo 01)				0,00	0,00	342,06	0,00	0,00	0,00
Investive Gebarung										
SU 33	Summe Einzahlungen investive Gebarung							0,00	0,00	0,00
SU 34	Summe Auszahlungen investive Gebarung							0,00	0,00	0,00
SA2	Saldo (2) Geldfluss aus der Investiven Gebarung (33 – 34)							0,00	0,00	0,00
SA3	Saldo (3) Nettofinanzierungssaldo (Saldo 1 + Saldo 2)							0,00	0,00	-288,15
Finanzierungstätigkeit										
SU 35	Summe Einzahlungen aus der Finanzierungstätigkeit							0,00	0,00	0,00
SU 36	Summe Auszahlungen aus der Finanzierungstätigkeit							0,00	0,00	0,00
SA4	Saldo (4) Geldfluss aus der Finanzierungstätigkeit (35 – 36)							0,00	0,00	0,00
SA5	Saldo (5) Geldfluss aus der voranschlagswirksamen Gebarung (Saldo 3 + Saldo 4)							0,00	0,00	-288,15
240800	Kindergarten F. Josef Straße									
Operative Gebarung										
2/240800+810000	Elternbeitrag Regiekosten	2114	3114	13	18 200,00	20 000,00	17 942,62	18 200,00	20 000,00	19 097,94
2/240800+810100	Elternbeitrag Ferien	2114	3114	13			13,27			53,45
SU 21 / 31	Summe Erträge / Einzahlungen operative Gebarung				18 200,00	20 000,00	17 955,89	18 200,00	20 000,00	19 151,39

		MVAG VC QU			Ergebnisvoranschlag			Finanzierungsvoranschlag		
		EH	FH		VA 2026	VA 2025	RA 2024	VA 2026	VA 2025	RA 2024
1/240800-400100	Beschäftigungsmaterial bzw. Spiele	2221	3221	23	18 200,00	20 000,00	21 493,88	18 200,00	20 000,00	25 355,41
SU 22 / 32	Summe Aufwendungen / Auszahlungen operative Gebarung				18 200,00	20 000,00	21 493,88	18 200,00	20 000,00	25 355,41
SA 0 / SA 1	(0) Nettoergebnis (21 - 22) / (1) Geldfluss operative Gebarung (31 - 32)				0,00	0,00	-3 537,99	0,00	0,00	-6 204,02
SA01	Saldo (01) Haushaltsrücklagen (230 - 240)				0,00	0,00	0,00	0,00	0,00	0,00
SA00	Saldo (00) Nettoergebnis nach Haushaltsrücklagen (Saldo 0 + Saldo 01)				0,00	0,00	-3 537,99			
Investive Gebarung										
SU 33	Summe Einzahlungen investive Gebarung							0,00	0,00	0,00
SU 34	Summe Auszahlungen investive Gebarung							0,00	0,00	0,00
SA2	Saldo (2) Geldfluss aus der Investiven Gebarung (33 - 34)							0,00	0,00	0,00
SA3	Saldo (3) Nettofinanzierungssaldo (Saldo 1 + Saldo 2)							0,00	0,00	-6 204,02
Finanzierungstätigkeit										
SU 35	Summe Einzahlungen aus der Finanzierungstätigkeit							0,00	0,00	0,00
SU 36	Summe Auszahlungen aus der Finanzierungstätigkeit							0,00	0,00	0,00
SA4	Saldo (4) Geldfluss aus der Finanzierungstätigkeit (35 - 36)							0,00	0,00	0,00
SA5	Saldo (5) Geldfluss aus der voranschlagswirksamen Gebarung (Saldo 3 + Saldo 4)							0,00	0,00	-6 204,02
25	Außerschulische Jugenderziehung									
259	Sonstige Einrichtungen und Maßnahmen									
259000	Sonstige Einrichtungen und Maßnahmen									
Operative Gebarung										
SU 21 / 31	Summe Erträge / Einzahlungen operative Gebarung				0,00	0,00	0,00	0,00	0,00	0,00
1/259000-728000	Entgelte für sonstige Leistungen/Kindergemeinderat	2225	3225	24	3 000,00	3 000,00		3 000,00	3 000,00	
1/259000-729000	Jugendförderung	2225	3225	24	1 000,00	1 000,00	1 000,00	1 000,00	1 000,00	1 000,00
SU 22 / 32	Summe Aufwendungen / Auszahlungen operative Gebarung				4 000,00	4 000,00	1 000,00	4 000,00	4 000,00	1 000,00
SA 0 / SA 1	(0) Nettoergebnis (21 - 22) / (1) Geldfluss operative Gebarung (31 - 32)				-4 000,00	-4 000,00	-1 000,00	-4 000,00	-4 000,00	-1 000,00
SA01	Saldo (01) Haushaltsrücklagen (230 - 240)				0,00	0,00	0,00	0,00	0,00	0,00
SA00	Saldo (00) Nettoergebnis nach Haushaltsrücklagen (Saldo 0 + Saldo 01)				-4 000,00	-4 000,00	-1 000,00			
Investive Gebarung										
SU 33	Summe Einzahlungen investive Gebarung							0,00	0,00	0,00
SU 34	Summe Auszahlungen investive Gebarung							0,00	0,00	0,00
SA2	Saldo (2) Geldfluss aus der Investiven Gebarung (33 - 34)							0,00	0,00	0,00
SA3	Saldo (3) Nettofinanzierungssaldo (Saldo 1 + Saldo 2)							-4 000,00	-4 000,00	-1 000,00
Finanzierungstätigkeit										
SU 35	Summe Einzahlungen aus der Finanzierungstätigkeit							0,00	0,00	0,00
SU 36	Summe Auszahlungen aus der Finanzierungstätigkeit							0,00	0,00	0,00
SA4	Saldo (4) Geldfluss aus der Finanzierungstätigkeit (35 - 36)							0,00	0,00	0,00

		MVAG VC QU			Ergebnisvoranschlag			Finanzierungsvoranschlag		
		EH	FH		VA 2026	VA 2025	RA 2024	VA 2026	VA 2025	RA 2024
SA5	Saldo (5) Geldfluss aus der voranschlagswirksamen Gebarung (Saldo 3 + Saldo 4)							-4 000,00	-4 000,00	-1 000,00
26	Sport und außerschulische Leibeserziehung									
262	Sportplätze									
262000	Sportplätze									
	Operative Gebarung									
SU 21 / 31	Summe Erträge / Einzahlungen operative Gebarung				0,00	0,00	0,00	0,00	0,00	0,00
1/262000-680000	Planmäßige Abschreibung 2226				2 700,00	2 700,00	2 729,07			
SU 22 / 32	Summe Aufwendungen / Auszahlungen operative Gebarung				2 700,00	2 700,00	2 729,07	0,00	0,00	0,00
SA 0 / SA 1	(0) Nettoergebnis (21 - 22) / (1) Geldfluss operative Gebarung (31 - 32)				-2 700,00	-2 700,00	-2 729,07	0,00	0,00	0,00
SA01	Saldo (01) Haushaltsrücklagen (230 - 240)				0,00	0,00	0,00	0,00	0,00	0,00
SA00	Saldo (00) Nettoergebnis nach Haushaltsrücklagen (Saldo 0 + Saldo 01)				-2 700,00	-2 700,00	-2 729,07			
	Investive Gebarung									
SU 33	Summe Einzahlungen investive Gebarung							0,00	0,00	0,00
SU 34	Summe Auszahlungen investive Gebarung							0,00	0,00	0,00
SA2	Saldo (2) Geldfluss aus der Investiven Gebarung (33 - 34)							0,00	0,00	0,00
SA3	Saldo (3) Nettofinanzierungssaldo (Saldo 1 + Saldo 2)							0,00	0,00	0,00
	Finanzierungstätigkeit									
SU 35	Summe Einzahlungen aus der Finanzierungstätigkeit							0,00	0,00	0,00
SU 36	Summe Auszahlungen aus der Finanzierungstätigkeit							0,00	0,00	0,00
SA4	Saldo (4) Geldfluss aus der Finanzierungstätigkeit (35 - 36)							0,00	0,00	0,00
SA5	Saldo (5) Geldfluss aus der voranschlagswirksamen Gebarung (Saldo 3 + Saldo 4)							0,00	0,00	0,00
265	Tennisplätze und -hallen									
265000	Tennisplätze und -hallen									
	Operative Gebarung									
2/265000+811000	Einnahmen aus Vermietung und Verpachtung 2115 3115 14					4 000,00			4 000,00	
SU 21 / 31	Summe Erträge / Einzahlungen operative Gebarung				0,00	4 000,00	0,00	0,00	4 000,00	0,00
SU 22 / 32	Summe Aufwendungen / Auszahlungen operative Gebarung				0,00	0,00	0,00	0,00	0,00	0,00
SA 0 / SA 1	(0) Nettoergebnis (21 - 22) / (1) Geldfluss operative Gebarung (31 - 32)				0,00	4 000,00	0,00	0,00	4 000,00	0,00
SA01	Saldo (01) Haushaltsrücklagen (230 - 240)				0,00	0,00	0,00	0,00	0,00	0,00
SA00	Saldo (00) Nettoergebnis nach Haushaltsrücklagen (Saldo 0 + Saldo 01)				0,00	4 000,00	0,00			
	Investive Gebarung									
SU 33	Summe Einzahlungen investive Gebarung							0,00	0,00	0,00
SU 34	Summe Auszahlungen investive Gebarung							0,00	0,00	0,00
SA2	Saldo (2) Geldfluss aus der Investiven Gebarung (33 - 34)							0,00	0,00	0,00

		MVAG VC QU			Ergebnisvoranschlag			Finanzierungsvoranschlag		
		EH	FH		VA 2026	VA 2025	RA 2024	VA 2026	VA 2025	RA 2024
SA3	Saldo (3) Nettofinanzierungssaldo (Saldo 1 + Saldo 2)							0,00	4 000,00	0,00
Finanzierungstätigkeit										
SU 35	Summe Einzahlungen aus der Finanzierungstätigkeit							0,00	0,00	0,00
SU 36	Summe Auszahlungen aus der Finanzierungstätigkeit							0,00	0,00	0,00
SA4	Saldo (4) Geldfluss aus der Finanzierungstätigkeit (35 – 36)							0,00	0,00	0,00
SA5	Saldo (5) Geldfluss aus der voranschlagswirksamen Gebarung (Saldo 3 + Saldo 4)							0,00	4 000,00	0,00
269	Sonstige Einrichtungen und Maßnahmen									
269000	Sonstige Einrichtungen und Maßnahmen									
Operative Gebarung										
2/269000+816000	Kostenbeiträge (Kostensätze) für Sportaktivitäten	2114	3114	13	2 500,00	2 500,00	2 635,00	2 500,00	2 500,00	2 635,00
2/269000+816002	Kostenbeiträge (Kostensätze) Stromtankstellen	2114	3114	13	15 000,00	10 000,00		15 000,00	10 000,00	
SU 21 / 31	Summe Erträge / Einzahlungen operative Gebarung				17 500,00	12 500,00	2 635,00	17 500,00	12 500,00	2 635,00
1/269000-728000	Entgelte für sonstige Leistungen	2225	3225	24	45 000,00	72 300,00	3 412,53	45 000,00	72 300,00	5 604,51
SU 22 / 32	Summe Aufwendungen / Auszahlungen operative Gebarung				45 000,00	72 300,00	3 412,53	45 000,00	72 300,00	5 604,51
SA 0 / SA 1	(0) Nettoergebnis (21 - 22) / (1) Geldfluss operative Gebarung (31 – 32)				-27 500,00	-59 800,00	-777,53	-27 500,00	-59 800,00	-2 969,51
SA01	Saldo (01) Haushaltsrücklagen (230 - 240)				0,00	0,00	0,00	0,00	0,00	0,00
SA00	Saldo (00) Nettoergebnis nach Haushaltsrücklagen (Saldo 0 + Saldo 01)				-27 500,00	-59 800,00	-777,53			
Investive Gebarung										
SU 33	Summe Einzahlungen investive Gebarung							0,00	0,00	0,00
SU 34	Summe Auszahlungen investive Gebarung							0,00	0,00	0,00
SA2	Saldo (2) Geldfluss aus der Investiven Gebarung (33 – 34)							0,00	0,00	0,00
SA3	Saldo (3) Nettofinanzierungssaldo (Saldo 1 + Saldo 2)							-27 500,00	-59 800,00	-2 969,51
Finanzierungstätigkeit										
SU 35	Summe Einzahlungen aus der Finanzierungstätigkeit							0,00	0,00	0,00
SU 36	Summe Auszahlungen aus der Finanzierungstätigkeit							0,00	0,00	0,00
SA4	Saldo (4) Geldfluss aus der Finanzierungstätigkeit (35 – 36)							0,00	0,00	0,00
SA5	Saldo (5) Geldfluss aus der voranschlagswirksamen Gebarung (Saldo 3 + Saldo 4)							-27 500,00	-59 800,00	-2 969,51
27	Erwachsenenbildung									
273	Volksbüchereien									
273000	Volksbüchereien									
Operative Gebarung										
2/273000+810000	Entlehnungsgebühren	2114	3114	13	4 000,00	6 000,00	4 019,40	4 000,00	6 000,00	4 019,40
2/273000+816000	Kostenbeiträge und Kostensätze	2114	3114	13	200,00	200,00	116,00	200,00	200,00	116,00

		MVAG		VC QU	Ergebnisvoranschlag			Finanzierungsvoranschlag		
		EH	FH		VA 2026	VA 2025	RA 2024	VA 2026	VA 2025	RA 2024
2/273000+860000	Subvention von Bund	2121	3121	15	3 800,00	3 600,00	3 741,00	3 800,00	3 600,00	3 741,00
2/273000+861000	Transfers von Ländern, Landesfonds und Landeskammern	2121	3121			1 600,00	1 500,00		1 600,00	1 500,00
2/273000+871000	Subvention von Land	2121	3121	33	1 600,00			1 600,00		
SU 21 / 31	Summe Erträge / Einzahlungen operative Gebarung				9 600,00	11 400,00	9 376,40	9 600,00	11 400,00	9 376,40
1/273000-400000	Geringwertige Wirtschaftsgüter (GWG)	2221	3221	23	400,00	400,00	406,39	400,00	400,00	406,39
1/273000-457000	Druckwerke	2221	3221	23	8 000,00	8 700,00	7 066,62	8 000,00	8 700,00	7 066,62
1/273000-510000	Geldbezüge VB Besoldungsgruppe I	2211	3211	20	57 400,00	55 500,00	53 968,53	57 400,00	55 500,00	53 968,53
1/273000-520000	Angestellte ganzjährig beschäftigt beschäftigt	2211	3211	20	3 100,00	3 200,00	2 926,90	3 100,00	3 200,00	2 926,90
1/273000-565000	Mehrleistungsvergütung	2211	3211	20		800,00	1 238,96		800,00	1 238,96
1/273000-569000	Sonstige Nebengebühren	2211	3211				28,80			28,80
1/273000-569100	Fehlgeldentschädigung	2211	3211	20	400,00	400,00	408,96	400,00	400,00	408,96
1/273000-582000	Sonstige Dienstgeberbeiträge zur sozialen Sicherheit	2212	3212	20	10 900,00	11 900,00	11 894,09	10 900,00	11 900,00	11 894,09
1/273000-593000	Dotierung von Rückstellungen für nicht konsumierte Urlaube	2214					1 043,54			
1/273000-600000	Strom	2222	3222	24	1 600,00	3 000,00	658,03	1 600,00	3 000,00	1 233,08
1/273000-600300	Wärme	2222	3222	24	2 400,00	2 000,00	2 612,65	2 400,00	2 000,00	1 996,07
1/273000-614000	Instandhaltung von Gebäuden	2224	3224	24	2 000,00	4 000,00	2 901,98	2 000,00	4 000,00	2 901,98
1/273000-616000	Instandhaltung Maschinen und maschinellen Anlagen	2224	3224	24	2 000,00		2 232,48	2 000,00		2 385,17
1/273000-616001	Instandhaltung Drucker und Kopierer	2224	3224		2 800,00	8 200,00		2 800,00	8 200,00	
1/273000-680000	Planmäßige Abschreibung	2226			1 000,00	100,00	557,61			
1/273000-700000	Miete und Leasing	2223	3223	24	4 000,00	4 800,00	3 272,04	4 000,00	4 800,00	3 272,04
1/273000-711000	Gebühren f. d. Benützung von Gemeindeeinrichtungen und Anlagen gemäß FAG	2225	3225	24	400,00	500,00	482,89	400,00	500,00	482,89
1/273000-720000	Kostenbeiträge (Kostensätze) für Leistungen	2225	3225	24	38 900,00	37 200,00	38 895,00	38 900,00	37 200,00	38 895,00
1/273000-724000	Reisegebühren	2225	3225	24			36,80			36,80
1/273000-725000	Bibliothekserfordernisse	2225	3225	24	400,00	500,00	296,95	400,00	500,00	296,95
1/273000-726000	Mitgliedsbeiträge	2225	3225	24	100,00	100,00	50,00	100,00	100,00	50,00
1/273000-728000	Entgelte für sonstige Leistungen	2225	3225	24	1 900,00	1 700,00	1 501,89	1 900,00	1 700,00	144,00
SU 22 / 32	Summe Aufwendungen / Auszahlungen operative Gebarung				137 700,00	143 000,00	132 481,11	136 700,00	142 900,00	129 633,23
SA 0 / SA 1	(0) Nettoergebnis (21 - 22) / (1) Geldfluss operative Gebarung (31 - 32)				-128 100,00	-131 600,00	-123 104,71	-127 100,00	-131 500,00	-120 256,83
SA01	Saldo (01) Haushaltsrücklagen (230 - 240)				0,00	0,00	0,00	0,00	0,00	0,00
SA00	Saldo (00) Nettoergebnis nach Haushaltsrücklagen (Saldo 0 + Saldo 01)				-128 100,00	-131 600,00	-123 104,71			
Investive Gebarung										
SU 33	Summe Einzahlungen investive Gebarung							0,00	0,00	0,00

		MVAG		VC QU	Ergebnisvoranschlag			Finanzierungsvoranschlag				
		EH	FH		VA 2026	VA 2025	RA 2024	VA 2026	VA 2025	RA 2024		
1/273000-042100	Betriebsausstattung			3415	2	41				2 000,00	2 000,00	8 231,90
SU 34	Summe Auszahlungen investive Gebarung									2 000,00	2 000,00	8 231,90
SA2	Saldo (2) Geldfluss aus der Investiven Gebarung (33 – 34)									-2 000,00	-2 000,00	-8 231,90
SA3	Saldo (3) Nettofinanzierungssaldo (Saldo 1 + Saldo 2)									-129 100,00	-133 500,00	-128 488,73
Finanzierungstätigkeit												
SU 35	Summe Einzahlungen aus der Finanzierungstätigkeit									0,00	0,00	0,00
SU 36	Summe Auszahlungen aus der Finanzierungstätigkeit									0,00	0,00	0,00
SA4	Saldo (4) Geldfluss aus der Finanzierungstätigkeit (35 – 36)									0,00	0,00	0,00
SA5	Saldo (5) Geldfluss aus der voranschlagswirksamen Gebarung (Saldo 3 + Saldo 4)									-129 100,00	-133 500,00	-128 488,73

	MVAG	VC QU	Ergebnisvoranschlag			Finanzierungsvoranschlag				
			EH	FH	VA 2026	VA 2025	RA 2024	VA 2026	VA 2025	RA 2024
3 Kunst, Kultur und Kultus										
32	Musik und darstellende Kunst									
322	Maßnahmen zur Förderung der Musikpflege									
322000	Maßnahmen zur Förderung der Musikpflege									
Operative Gebarung										
SU 21 / 31	Summe Erträge / Einzahlungen operative Gebarung				0,00	0,00	0,00	0,00	0,00	0,00
1/322000-757500	Musikschulverband Brunn - Maria Enzersdorf	2234 3234 27			220 700,00	225 800,00	238 374,64	220 700,00	225 800,00	238 374,64
SU 22 / 32	Summe Aufwendungen / Auszahlungen operative Gebarung				220 700,00	225 800,00	238 374,64	220 700,00	225 800,00	238 374,64
SA 0 / SA 1	(0) Nettoergebnis (21 - 22) / (1) Geldfluss operative Gebarung (31 - 32)				-220 700,00	-225 800,00	-238 374,64	-220 700,00	-225 800,00	-238 374,64
SA01	Saldo (01) Haushaltsrücklagen (230 - 240)				0,00	0,00	0,00	0,00	0,00	0,00
SA00	Saldo (00) Nettoergebnis nach Haushaltsrücklagen (Saldo 0 + Saldo 01)				-220 700,00	-225 800,00	-238 374,64			
Investive Gebarung										
SU 33	Summe Einzahlungen investive Gebarung							0,00	0,00	0,00
SU 34	Summe Auszahlungen investive Gebarung							0,00	0,00	0,00
SA2	Saldo (2) Geldfluss aus der Investiven Gebarung (33 - 34)							0,00	0,00	0,00
SA3	Saldo (3) Nettofinanzierungssaldo (Saldo 1 + Saldo 2)							-220 700,00	-225 800,00	-238 374,64
Finanzierungstätigkeit										
SU 35	Summe Einzahlungen aus der Finanzierungstätigkeit							0,00	0,00	0,00
SU 36	Summe Auszahlungen aus der Finanzierungstätigkeit							0,00	0,00	0,00
SA4	Saldo (4) Geldfluss aus der Finanzierungstätigkeit (35 - 36)							0,00	0,00	0,00
SA5	Saldo (5) Geldfluss aus der voranschlagswirksamen Gebarung (Saldo 3 + Saldo 4)							-220 700,00	-225 800,00	-238 374,64
36	Heimatspflege									
361	Nichtwissenschaftliche Archive									
361000	Nichtwissenschaftliche Archive									
Operative Gebarung										
SU 21 / 31	Summe Erträge / Einzahlungen operative Gebarung				0,00	0,00	0,00	0,00	0,00	0,00
1/361000-725000	Bibliothekserfordernisse	2225 3225 24			300,00	2 000,00	226,60	300,00	2 000,00	226,60
SU 22 / 32	Summe Aufwendungen / Auszahlungen operative Gebarung				300,00	2 000,00	226,60	300,00	2 000,00	226,60
SA 0 / SA 1	(0) Nettoergebnis (21 - 22) / (1) Geldfluss operative Gebarung (31 - 32)				-300,00	-2 000,00	-226,60	-300,00	-2 000,00	-226,60
SA01	Saldo (01) Haushaltsrücklagen (230 - 240)				0,00	0,00	0,00	0,00	0,00	0,00
SA00	Saldo (00) Nettoergebnis nach Haushaltsrücklagen (Saldo 0 + Saldo 01)				-300,00	-2 000,00	-226,60			
Investive Gebarung										
SU 33	Summe Einzahlungen investive Gebarung							0,00	0,00	0,00

		MVAG VC QU			Ergebnisvoranschlag			Finanzierungsvoranschlag		
		EH	FH		VA 2026	VA 2025	RA 2024	VA 2026	VA 2025	RA 2024
SU 34	Summe Auszahlungen investive Gebarung							0,00	0,00	0,00
SA2	Saldo (2) Geldfluss aus der Investiven Gebarung (33 – 34)							0,00	0,00	0,00
SA3	Saldo (3) Nettofinanzierungssaldo (Saldo 1 + Saldo 2)							-300,00	-2 000,00	-226,60
Finanzierungstätigkeit										
SU 35	Summe Einzahlungen aus der Finanzierungstätigkeit							0,00	0,00	0,00
SU 36	Summe Auszahlungen aus der Finanzierungstätigkeit							0,00	0,00	0,00
SA4	Saldo (4) Geldfluss aus der Finanzierungstätigkeit (35 – 36)							0,00	0,00	0,00
SA5	Saldo (5) Geldfluss aus der voranschlagswirksamen Gebarung (Saldo 3 + Saldo 4)							-300,00	-2 000,00	-226,60
362	Denkmalpflege									
362000	Denkmalpflege									
Operative Gebarung										
2/362000+860000	Transfers von Bund, Bundesfonds und Bundeskammern	2121	3121	15						-2 850,00
SU 21 / 31	Summe Erträge / Einzahlungen operative Gebarung				0,00	0,00	-2 850,00	0,00	0,00	0,00
1/362000-619100	Instandhaltung Denkmäler	2224	3224	24	8 000,00	8 000,00		8 000,00	8 000,00	
SU 22 / 32	Summe Aufwendungen / Auszahlungen operative Gebarung				8 000,00	8 000,00	0,00	8 000,00	8 000,00	0,00
SA 0 / SA 1	(0) Nettoergebnis (21 - 22) / (1) Geldfluss operative Gebarung (31 – 32)				-8 000,00	-8 000,00	-2 850,00	-8 000,00	-8 000,00	0,00
SA01	Saldo (01) Haushaltsrücklagen (230 - 240)				0,00	0,00	0,00	0,00	0,00	0,00
SA00	Saldo (00) Nettoergebnis nach Haushaltsrücklagen (Saldo 0 + Saldo 01)				-8 000,00	-8 000,00	-2 850,00			
Investive Gebarung										
SU 33	Summe Einzahlungen investive Gebarung							0,00	0,00	0,00
SU 34	Summe Auszahlungen investive Gebarung							0,00	0,00	0,00
SA2	Saldo (2) Geldfluss aus der Investiven Gebarung (33 – 34)							0,00	0,00	0,00
SA3	Saldo (3) Nettofinanzierungssaldo (Saldo 1 + Saldo 2)							-8 000,00	-8 000,00	0,00
Finanzierungstätigkeit										
SU 35	Summe Einzahlungen aus der Finanzierungstätigkeit							0,00	0,00	0,00
SU 36	Summe Auszahlungen aus der Finanzierungstätigkeit							0,00	0,00	0,00
SA4	Saldo (4) Geldfluss aus der Finanzierungstätigkeit (35 – 36)							0,00	0,00	0,00
SA5	Saldo (5) Geldfluss aus der voranschlagswirksamen Gebarung (Saldo 3 + Saldo 4)							-8 000,00	-8 000,00	0,00
363	Altstadterhaltung und Ortsbildpflege									
363000	Altstadterhaltung und Ortsbildpflege									
Operative Gebarung										
SU 21 / 31	Summe Erträge / Einzahlungen operative Gebarung				0,00	0,00	0,00	0,00	0,00	0,00
1/363000-778200	Gemeindefassadenaktion	2234		44		12 000,00				
SU 22 / 32	Summe Aufwendungen / Auszahlungen operative Gebarung				0,00	12 000,00	0,00	0,00	0,00	0,00
SA 0 / SA 1	(0) Nettoergebnis (21 - 22) / (1) Geldfluss operative Gebarung (31 – 32)				0,00	-12 000,00	0,00	0,00	0,00	0,00

		MVAG		VC QU	Ergebnisvoranschlag			Finanzierungsvoranschlag		
		EH	FH		VA 2026	VA 2025	RA 2024	VA 2026	VA 2025	RA 2024
SA01	Saldo (01) Haushaltsrücklagen (230 - 240)				0,00	0,00	0,00	0,00	0,00	0,00
SA00	Saldo (00) Nettoergebnis nach Haushaltsrücklagen (Saldo 0 + Saldo 01)				0,00	-12 000,00	0,00			
Investive Gebarung										
SU 33	Summe Einzahlungen investive Gebarung							0,00	0,00	0,00
1/363000-778200	Gemeindefassadenaktion		3434	44					12 000,00	
SU 34	Summe Auszahlungen investive Gebarung							0,00	12 000,00	0,00
SA2	Saldo (2) Geldfluss aus der Investiven Gebarung (33 – 34)							0,00	-12 000,00	0,00
SA3	Saldo (3) Nettofinanzierungssaldo (Saldo 1 + Saldo 2)							0,00	-12 000,00	0,00
Finanzierungstätigkeit										
SU 35	Summe Einzahlungen aus der Finanzierungstätigkeit							0,00	0,00	0,00
SU 36	Summe Auszahlungen aus der Finanzierungstätigkeit							0,00	0,00	0,00
SA4	Saldo (4) Geldfluss aus der Finanzierungstätigkeit (35 – 36)							0,00	0,00	0,00
SA5	Saldo (5) Geldfluss aus der voranschlagswirksamen Gebarung (Saldo 3 + Saldo 4)							0,00	-12 000,00	0,00
369	Sonstige Einrichtungen und Maßnahmen									
369000	Sonstige Einrichtungen und Maßnahmen									
Operative Gebarung										
2/369000+816000	Kostenbeiträge (Kostensätze) für sonstige Leistungen	2114	3114	13	10 000,00	5 000,00	5 221,00	10 000,00	5 000,00	5 221,00
SU 21 / 31	Summe Erträge / Einzahlungen operative Gebarung				10 000,00	5 000,00	5 221,00	10 000,00	5 000,00	5 221,00
1/369000-728030	Jungbürgerfeier	2225	3225	24	1 000,00	1 200,00		1 000,00	1 200,00	
1/369000-728040	Veranstaltungen	2225	3225	24	74 000,00	76 000,00	83 194,45	74 000,00	76 000,00	83 015,25
SU 22 / 32	Summe Aufwendungen / Auszahlungen operative Gebarung				75 000,00	77 200,00	83 194,45	75 000,00	77 200,00	83 015,25
SA 0 / SA 1	(0) Nettoergebnis (21 - 22) / (1) Geldfluss operative Gebarung (31 – 32)				-65 000,00	-72 200,00	-77 973,45	-65 000,00	-72 200,00	-77 794,25
SA01	Saldo (01) Haushaltsrücklagen (230 - 240)				0,00	0,00	0,00	0,00	0,00	0,00
SA00	Saldo (00) Nettoergebnis nach Haushaltsrücklagen (Saldo 0 + Saldo 01)				-65 000,00	-72 200,00	-77 973,45			
Investive Gebarung										
SU 33	Summe Einzahlungen investive Gebarung							0,00	0,00	0,00
SU 34	Summe Auszahlungen investive Gebarung							0,00	0,00	0,00
SA2	Saldo (2) Geldfluss aus der Investiven Gebarung (33 – 34)							0,00	0,00	0,00
SA3	Saldo (3) Nettofinanzierungssaldo (Saldo 1 + Saldo 2)							-65 000,00	-72 200,00	-77 794,25
Finanzierungstätigkeit										
SU 35	Summe Einzahlungen aus der Finanzierungstätigkeit							0,00	0,00	0,00
SU 36	Summe Auszahlungen aus der Finanzierungstätigkeit							0,00	0,00	0,00
SA4	Saldo (4) Geldfluss aus der Finanzierungstätigkeit (35 – 36)							0,00	0,00	0,00
SA5	Saldo (5) Geldfluss aus der voranschlagswirksamen Gebarung (Saldo 3 + Saldo 4)							-65 000,00	-72 200,00	-77 794,25

		MVAG		VC QU	Ergebnisvoranschlag			Finanzierungsvoranschlag		
		EH	FH		VA 2026	VA 2025	RA 2024	VA 2026	VA 2025	RA 2024
38	Sonstige Kulturpflege									
381	Maßnahmen der Kulturpflege									
381000	Maßnahmen der Kulturpflege									
Operative Gebarung										
2/381000+816000	Kostenbeiträge und Kostenersätze	2114	3114	13	58 000,00	50 000,00	60 338,71	58 000,00	50 000,00	58 156,61
2/381000+861000	Transfers von Ländern, Landesfonds und Landeskammern	2121	3121			15 000,00	15 000,00		15 000,00	15 000,00
2/381000+871000	Kapitaltransferzahlungen von Ländern und Landesfonds	2121	3121	33	15 000,00			15 000,00		
SU 21 / 31	Summe Erträge / Einzahlungen operative Gebarung				73 000,00	65 000,00	75 338,71	73 000,00	65 000,00	73 156,61
1/381000-457000	Druckwerke	2221	3221	23	15 000,00	12 000,00	13 148,13	15 000,00	12 000,00	13 168,95
1/381000-457200	Werbemaßnahmen	2221	3221	23	10 000,00	7 100,00	7 366,52	10 000,00	7 100,00	7 366,41
1/381000-510000	Geldbezüge VB Besoldungsgruppe I	2211	3211	20	82 900,00	79 300,00	73 359,56	82 900,00	79 300,00	73 359,56
1/381000-520000	Angestellte ganzjährig beschäftigt	2211	3211	20	70 000,00	69 800,00	58 992,17	70 000,00	69 800,00	58 992,17
1/381000-565000	Mehrleistungsvergütung	2211	3211	20	5 000,00	6 700,00	8 044,11	5 000,00	6 700,00	8 044,11
1/381000-569000	Sonstige Nebengebühren	2211	3211	20	200,00	800,00	616,28	200,00	800,00	616,28
1/381000-569100	Fehlgeldentschädigung	2211	3211	20	1 300,00	1 200,00	1 193,62	1 300,00	1 200,00	1 193,62
1/381000-580000	Dienstgeberbeiträge zum Ausgleichsfonds für Familienbeihilfen	2212	3212	20	5 300,00	5 900,00	5 265,81	5 300,00	5 900,00	5 265,81
1/381000-582000	Sonstige Dienstgeberbeiträge zur sozialen Sicherheit	2212	3212	20	34 700,00	33 700,00	30 276,42	34 700,00	33 700,00	30 276,42
1/381000-592000	Dotierung von Rückstellungen für Jubiläumszuwendungen	2214					13 270,63			
1/381000-593000	Dotierung von Rückstellungen für nicht konsumierte Urlaube	2214					3 283,60			
1/381000-618000	Instandhaltung von sonstigen Anlagen	2224	3224	24	13 000,00	3 000,00	726,41	13 000,00	3 000,00	726,41
1/381000-700000	Miete	2223	3223	24	48 000,00	46 000,00	38 749,97	48 000,00	46 000,00	38 749,97
1/381000-710000	Öffentliche Abgaben (AKM, Verwaltungsabgaben,...)	2225	3225	24	8 000,00	7 000,00	5 249,09	8 000,00	7 000,00	5 249,09
1/381000-720000	Kostenbeiträge (Kostenersätze) für Leistungen	2225	3225	24	201 600,00	181 800,00	201 586,07	201 600,00	181 800,00	201 586,07
1/381000-724000	Reisegebühren	2225	3225	24	100,00	400,00	135,05	100,00	400,00	135,05
1/381000-728000	Entgelte für sonstige Leistungen	2225	3225	24	140 000,00	155 000,00	135 408,03	140 000,00	155 000,00	135 659,67
SU 22 / 32	Summe Aufwendungen / Auszahlungen operative Gebarung				635 100,00	609 700,00	596 671,47	635 100,00	609 700,00	580 389,59
SA 0 / SA 1	(0) Nettoergebnis (21 - 22) / (1) Geldfluss operative Gebarung (31 - 32)				-562 100,00	-544 700,00	-521 332,76	-562 100,00	-544 700,00	-507 232,98
SA01	Saldo (01) Haushaltsrücklagen (230 - 240)				0,00	0,00	0,00	0,00	0,00	0,00
SA00	Saldo (00) Nettoergebnis nach Haushaltsrücklagen (Saldo 0 + Saldo 01)				-562 100,00	-544 700,00	-521 332,76			
Investive Gebarung										
SU 33	Summe Einzahlungen investive Gebarung							0,00	0,00	0,00

		MVAG		VC	QU	Ergebnisvoranschlag			Finanzierungsvoranschlag					
		EH	FH			VA 2026	VA 2025	RA 2024	VA 2026	VA 2025	RA 2024			
1/381000-046000	Kulturgüter beweglich			3416	2	41						400,00		
SU 34	Summe Auszahlungen investive Gebarung											0,00	400,00	0,00
SA2	Saldo (2) Geldfluss aus der Investiven Gebarung (33 – 34)											0,00	-400,00	0,00
SA3	Saldo (3) Nettofinanzierungssaldo (Saldo 1 + Saldo 2)											-562 100,00	-545 100,00	-507 232,98
Finanzierungstätigkeit														
SU 35	Summe Einzahlungen aus der Finanzierungstätigkeit											0,00	0,00	0,00
SU 36	Summe Auszahlungen aus der Finanzierungstätigkeit											0,00	0,00	0,00
SA4	Saldo (4) Geldfluss aus der Finanzierungstätigkeit (35 – 36)											0,00	0,00	0,00
SA5	Saldo (5) Geldfluss aus der voranschlagswirksamen Gebarung (Saldo 3 + Saldo 4)											-562 100,00	-545 100,00	-507 232,98
39	Kultus													
390	Kirchliche Angelegenheiten													
390000	Kirchliche Angelegenheiten													
Operative Gebarung														
SU 21 / 31	Summe Erträge / Einzahlungen operative Gebarung											0,00	0,00	0,00
1/390000-757000	Subventionen			2234	3234	27							1 000,00	3 000,00
SU 22 / 32	Summe Aufwendungen / Auszahlungen operative Gebarung											0,00	1 000,00	3 000,00
SA 0 / SA 1	(0) Nettoergebnis (21 - 22) / (1) Geldfluss operative Gebarung (31 – 32)											0,00	-1 000,00	-3 000,00
SA01	Saldo (01) Haushaltsrücklagen (230 - 240)											0,00	0,00	0,00
SA00	Saldo (00) Nettoergebnis nach Haushaltsrücklagen (Saldo 0 + Saldo 01)											0,00	-1 000,00	-3 000,00
Investive Gebarung														
SU 33	Summe Einzahlungen investive Gebarung											0,00	0,00	0,00
SU 34	Summe Auszahlungen investive Gebarung											0,00	0,00	0,00
SA2	Saldo (2) Geldfluss aus der Investiven Gebarung (33 – 34)											0,00	0,00	0,00
SA3	Saldo (3) Nettofinanzierungssaldo (Saldo 1 + Saldo 2)											0,00	-1 000,00	-3 000,00
Finanzierungstätigkeit														
SU 35	Summe Einzahlungen aus der Finanzierungstätigkeit											0,00	0,00	0,00
SU 36	Summe Auszahlungen aus der Finanzierungstätigkeit											0,00	0,00	0,00
SA4	Saldo (4) Geldfluss aus der Finanzierungstätigkeit (35 – 36)											0,00	0,00	0,00
SA5	Saldo (5) Geldfluss aus der voranschlagswirksamen Gebarung (Saldo 3 + Saldo 4)											0,00	-1 000,00	-3 000,00

		MVAG VC QU			Ergebnisvoranschlag			Finanzierungsvoranschlag		
		EH	FH		VA 2026	VA 2025	RA 2024	VA 2026	VA 2025	RA 2024
4 Soziale Wohlfahrt und Wohnbauförderung										
41	Allgemeine öffentliche Wohlfahrt									
419	Sonstige Einrichtungen und Maßnahmen									
419000	Sonstige Einrichtungen und Maßnahmen									
Operative Gebarung										
2/419000+861000	Transfers von Ländern, Landesfonds und Landeskammern	2121	3121	15		340 000,00			340 000,00	
SU 21 / 31	Summe Erträge / Einzahlungen operative Gebarung				0,00	340 000,00	0,00	0,00	340 000,00	0,00
1/419000-751000	Sozialhilfe-Wohnsitzgemeindebeitr. r.	2231	3231	26	46 400,00	41 600,00	42 489,86	46 400,00	41 600,00	42 489,86
1/419000-751100	Sozialhilfeumlage	2231	3231	26	2 544 000,00	2 338 000,00	2 054 006,88	2 544 000,00	2 338 000,00	2 054 006,88
SU 22 / 32	Summe Aufwendungen / Auszahlungen operative Gebarung				2 590 400,00	2 379 600,00	2 096 496,74	2 590 400,00	2 379 600,00	2 096 496,74
SA 0 / SA 1	(0) Nettoergebnis (21 - 22) / (1) Geldfluss operative Gebarung (31 - 32)				-2 590 400,00	-2 039 600,00	-2 096 496,74	-2 590 400,00	-2 039 600,00	-2 096 496,74
SA01	Saldo (01) Haushaltsrücklagen (230 - 240)				0,00	0,00	0,00	0,00	0,00	0,00
SA00	Saldo (00) Nettoergebnis nach Haushaltsrücklagen (Saldo 0 + Saldo 01)				-2 590 400,00	-2 039 600,00	-2 096 496,74			
Investive Gebarung										
SU 33	Summe Einzahlungen investive Gebarung							0,00	0,00	0,00
SU 34	Summe Auszahlungen investive Gebarung							0,00	0,00	0,00
SA2	Saldo (2) Geldfluss aus der Investiven Gebarung (33 - 34)							0,00	0,00	0,00
SA3	Saldo (3) Nettofinanzierungssaldo (Saldo 1 + Saldo 2)							-2 590 400,00	-2 039 600,00	-2 096 496,74
Finanzierungstätigkeit										
SU 35	Summe Einzahlungen aus der Finanzierungstätigkeit							0,00	0,00	0,00
SU 36	Summe Auszahlungen aus der Finanzierungstätigkeit							0,00	0,00	0,00
SA4	Saldo (4) Geldfluss aus der Finanzierungstätigkeit (35 - 36)							0,00	0,00	0,00
SA5	Saldo (5) Geldfluss aus der voranschlagswirksamen Gebarung (Saldo 3 + Saldo 4)							-2 590 400,00	-2 039 600,00	-2 096 496,74
42	Freie Wohlfahrt									
426	Flüchtlingshilfe									
426000	Flüchtlingshilfe									
Operative Gebarung										
SU 21 / 31	Summe Erträge / Einzahlungen operative Gebarung				0,00	0,00	0,00	0,00	0,00	0,00
1/426000-728000	Entgelte für sonstige Leistungen	2225	3225	24		10 000,00			10 000,00	
1/426000-768000	Sonstige laufende Transferzahlungen	2234	3234	27	10 000,00	2 000,00	492,30	10 000,00	2 000,00	492,30
SU 22 / 32	Summe Aufwendungen / Auszahlungen operative Gebarung				10 000,00	12 000,00	492,30	10 000,00	12 000,00	492,30
SA 0 / SA 1	(0) Nettoergebnis (21 - 22) / (1) Geldfluss operative Gebarung (31 - 32)				-10 000,00	-12 000,00	-492,30	-10 000,00	-12 000,00	-492,30
SA01	Saldo (01) Haushaltsrücklagen (230 - 240)				0,00	0,00	0,00	0,00	0,00	0,00
SA00	Saldo (00) Nettoergebnis nach Haushaltsrücklagen (Saldo 0 + Saldo 01)				-10 000,00	-12 000,00	-492,30			

		MVAG VC QU			Ergebnisvoranschlag			Finanzierungsvoranschlag		
		EH	FH		VA 2026	VA 2025	RA 2024	VA 2026	VA 2025	RA 2024
Investive Gebarung										
SU 33	Summe Einzahlungen investive Gebarung							0,00	0,00	0,00
SU 34	Summe Auszahlungen investive Gebarung							0,00	0,00	0,00
SA2	Saldo (2) Geldfluss aus der Investiven Gebarung (33 – 34)							0,00	0,00	0,00
SA3	Saldo (3) Nettofinanzierungssaldo (Saldo 1 + Saldo 2)							-10 000,00	-12 000,00	-492,30
Finanzierungstätigkeit										
SU 35	Summe Einzahlungen aus der Finanzierungstätigkeit							0,00	0,00	0,00
SU 36	Summe Auszahlungen aus der Finanzierungstätigkeit							0,00	0,00	0,00
SA4	Saldo (4) Geldfluss aus der Finanzierungstätigkeit (35 – 36)							0,00	0,00	0,00
SA5	Saldo (5) Geldfluss aus der voranschlagswirksamen Gebarung (Saldo 3 + Saldo 4)							-10 000,00	-12 000,00	-492,30
429	Sonstige Einrichtungen und Maßnahmen									
429000	Sonstige Einrichtungen und Maßnahmen									
Operative Gebarung										
2/429000+816300	Kostenersätze für Seniorenausflüge und Familienfahrten	2114	3114	13	3 000,00	900,00	700,00	3 000,00	900,00	700,00
SU 21 / 31	Summe Erträge / Einzahlungen operative Gebarung				3 000,00	900,00	700,00	3 000,00	900,00	700,00
1/429000-729100	Sonstige Aufwendungen - Pflegeberatung	2225	3225	24	19 200,00	18 400,00	8 670,00	19 200,00	18 400,00	8 643,00
1/429000-729400	Seniorenweihnachtsfeier	2225	3225	24		5 000,00	3 575,00		5 000,00	4 068,90
1/429000-729500	Seniorenausflüge, Feiern und diverse Aktionen	2225	3225	24	13 500,00	12 000,00	5 850,60	13 500,00	12 000,00	5 850,60
1/429000-729800	Weihnachtsaktion	2225	3225	24			4 882,35			4 882,35
1/429000-768000	Zuwendungen	2234	3234	27	5 000,00	4 000,00		5 000,00	4 000,00	
SU 22 / 32	Summe Aufwendungen / Auszahlungen operative Gebarung				37 700,00	39 400,00	22 977,95	37 700,00	39 400,00	23 444,85
SA 0 / SA 1	(0) Nettoergebnis (21 - 22) / (1) Geldfluss operative Gebarung (31 – 32)				-34 700,00	-38 500,00	-22 277,95	-34 700,00	-38 500,00	-22 744,85
SA01	Saldo (01) Haushaltsrücklagen (230 - 240)				0,00	0,00	0,00	0,00	0,00	0,00
SA00	Saldo (00) Nettoergebnis nach Haushaltsrücklagen (Saldo 0 + Saldo 01)				-34 700,00	-38 500,00	-22 277,95			
Investive Gebarung										
SU 33	Summe Einzahlungen investive Gebarung							0,00	0,00	0,00
SU 34	Summe Auszahlungen investive Gebarung							0,00	0,00	0,00
SA2	Saldo (2) Geldfluss aus der Investiven Gebarung (33 – 34)							0,00	0,00	0,00
SA3	Saldo (3) Nettofinanzierungssaldo (Saldo 1 + Saldo 2)							-34 700,00	-38 500,00	-22 744,85
Finanzierungstätigkeit										
SU 35	Summe Einzahlungen aus der Finanzierungstätigkeit							0,00	0,00	0,00
SU 36	Summe Auszahlungen aus der Finanzierungstätigkeit							0,00	0,00	0,00
SA4	Saldo (4) Geldfluss aus der Finanzierungstätigkeit (35 – 36)							0,00	0,00	0,00
SA5	Saldo (5) Geldfluss aus der voranschlagswirksamen Gebarung (Saldo 3 + Saldo 4)							-34 700,00	-38 500,00	-22 744,85

		MVAG VC QU			Ergebnisvoranschlag			Finanzierungsvoranschlag		
		EH	FH		VA 2026	VA 2025	RA 2024	VA 2026	VA 2025	RA 2024
43	Jugendwohlfahrt									
439	Sonstige Einrichtungen und Maßnahmen									
439000	Sonstige Einrichtungen und Maßnahmen									
Operative Gebarung										
SU 21 / 31	Summe Erträge / Einzahlungen operative Gebarung				0,00	0,00	0,00	0,00	0,00	0,00
1/439000-728000	Jugendveranstaltungen, Ferienspiel	2225	3225	24		13 000,00	10 614,00		13 000,00	10 614,00
1/439000-751000	Jugendwohlfahrtsumlage	2231	3231	26	467 000,00	444 000,00	404 166,49	467 000,00	444 000,00	404 166,49
1/439000-768100	Aktion Kindereinrichtungen	2234	3234	27	80 000,00	88 000,00	34 502,00	80 000,00	88 000,00	26 489,00
SU 22 / 32	Summe Aufwendungen / Auszahlungen operative Gebarung				547 000,00	545 000,00	449 282,49	547 000,00	545 000,00	441 269,49
SA 0 / SA 1	(0) Nettoergebnis (21 - 22) / (1) Geldfluss operative Gebarung (31 - 32)				-547 000,00	-545 000,00	-449 282,49	-547 000,00	-545 000,00	-441 269,49
SA01	Saldo (01) Haushaltsrücklagen (230 - 240)				0,00	0,00	0,00	0,00	0,00	0,00
SA00	Saldo (00) Nettoergebnis nach Haushaltsrücklagen (Saldo 0 + Saldo 01)				-547 000,00	-545 000,00	-449 282,49			
Investive Gebarung										
SU 33	Summe Einzahlungen investive Gebarung							0,00	0,00	0,00
SU 34	Summe Auszahlungen investive Gebarung							0,00	0,00	0,00
SA2	Saldo (2) Geldfluss aus der Investiven Gebarung (33 - 34)							0,00	0,00	0,00
SA3	Saldo (3) Nettofinanzierungssaldo (Saldo 1 + Saldo 2)							-547 000,00	-545 000,00	-441 269,49
Finanzierungstätigkeit										
SU 35	Summe Einzahlungen aus der Finanzierungstätigkeit							0,00	0,00	0,00
SU 36	Summe Auszahlungen aus der Finanzierungstätigkeit							0,00	0,00	0,00
SA4	Saldo (4) Geldfluss aus der Finanzierungstätigkeit (35 - 36)							0,00	0,00	0,00
SA5	Saldo (5) Geldfluss aus der voranschlagswirksamen Gebarung (Saldo 3 + Saldo 4)							-547 000,00	-545 000,00	-441 269,49
44	Behebung von Notständen									
441	Maßnahmen									
441000	Maßnahmen									
Operative Gebarung										
6/441000+829910	Sonstige Erträge Investitionen	2116	3116	1 18		80 000,00			80 000,00	
6/441000+871000	Kapitaltransferzahlungen von Ländern und Landesfonds	2121	3121	1 33						40 109,00
6/441000+899000	Entnahmen aus Verrechnungsrücklagen zwischen operativer Gebarung und Projekten	2116		1			15 888,78			
SU 21 / 31	Summe Erträge / Einzahlungen operative Gebarung				0,00	80 000,00	15 888,78	0,00	80 000,00	40 109,00
5/441000-610000	Instandhaltung von Grund und Boden	2224	3224	1 24	80 000,00	80 000,00	61 250,98	80 000,00	80 000,00	61 250,98
SU 22 / 32	Summe Aufwendungen / Auszahlungen operative Gebarung				80 000,00	80 000,00	61 250,98	80 000,00	80 000,00	61 250,98
SA 0 / SA 1	(0) Nettoergebnis (21 - 22) / (1) Geldfluss operative Gebarung (31 - 32)				-80 000,00	0,00	-45 362,20	-80 000,00	0,00	-21 141,98

	MVAG	VC QU	Ergebnisvoranschlag			Finanzierungsvoranschlag				
			EH	FH	VA 2026	VA 2025	RA 2024	VA 2026	VA 2025	RA 2024
SA01		Saldo (01) Haushaltsrücklagen (230 - 240)			0,00	0,00	0,00	0,00	0,00	0,00
SA00		Saldo (00) Nettoergebnis nach Haushaltsrücklagen (Saldo 0 + Saldo 01)			-80 000,00	0,00	-45 362,20			
Investive Gebarung										
SU 33		Summe Einzahlungen investive Gebarung						0,00	0,00	0,00
SU 34		Summe Auszahlungen investive Gebarung						0,00	0,00	0,00
SA2		Saldo (2) Geldfluss aus der Investiven Gebarung (33 – 34)						0,00	0,00	0,00
SA3		Saldo (3) Nettofinanzierungssaldo (Saldo 1 + Saldo 2)						-80 000,00	0,00	-21 141,98
Finanzierungstätigkeit										
SU 35		Summe Einzahlungen aus der Finanzierungstätigkeit						0,00	0,00	0,00
SU 36		Summe Auszahlungen aus der Finanzierungstätigkeit						0,00	0,00	0,00
SA4		Saldo (4) Geldfluss aus der Finanzierungstätigkeit (35 – 36)						0,00	0,00	0,00
SA5		Saldo (5) Geldfluss aus der voranschlagswirksamen Gebarung (Saldo 3 + Saldo 4)						-80 000,00	0,00	-21 141,98
48		Wohnbauförderung								
480		Allgemeine Wohnbauförderung								
480000		Allgemeine Wohnbauförderung								
Operative Gebarung										
SU 21 / 31		Summe Erträge / Einzahlungen operative Gebarung			0,00	0,00	0,00	0,00	0,00	0,00
1/480000-768000		Förderung Sicherheitseinrichtungen	2234	3234	27	2 000,00	600,00	2 000,00	600,00	600,00
SU 22 / 32		Summe Aufwendungen / Auszahlungen operative Gebarung			0,00	2 000,00	600,00	0,00	2 000,00	600,00
SA 0 / SA 1		(0) Nettoergebnis (21 - 22) / (1) Geldfluss operative Gebarung (31 – 32)			0,00	-2 000,00	-600,00	0,00	-2 000,00	-600,00
SA01		Saldo (01) Haushaltsrücklagen (230 - 240)			0,00	0,00	0,00	0,00	0,00	0,00
SA00		Saldo (00) Nettoergebnis nach Haushaltsrücklagen (Saldo 0 + Saldo 01)			0,00	-2 000,00	-600,00			
Investive Gebarung										
SU 33		Summe Einzahlungen investive Gebarung						0,00	0,00	0,00
SU 34		Summe Auszahlungen investive Gebarung						0,00	0,00	0,00
SA2		Saldo (2) Geldfluss aus der Investiven Gebarung (33 – 34)						0,00	0,00	0,00
SA3		Saldo (3) Nettofinanzierungssaldo (Saldo 1 + Saldo 2)						0,00	-2 000,00	-600,00
Finanzierungstätigkeit										
SU 35		Summe Einzahlungen aus der Finanzierungstätigkeit						0,00	0,00	0,00
SU 36		Summe Auszahlungen aus der Finanzierungstätigkeit						0,00	0,00	0,00
SA4		Saldo (4) Geldfluss aus der Finanzierungstätigkeit (35 – 36)						0,00	0,00	0,00
SA5		Saldo (5) Geldfluss aus der voranschlagswirksamen Gebarung (Saldo 3 + Saldo 4)						0,00	-2 000,00	-600,00

		MVAG VC QU			Ergebnisvoranschlag			Finanzierungsvoranschlag		
		EH	FH		VA 2026	VA 2025	RA 2024	VA 2026	VA 2025	RA 2024
5 Gesundheit										
51	Gesundheitsdienst									
510	Medizinische Bereichsversorgung									
510000	Medizinische Bereichsversorgung									
Operative Gebarung										
SU 21 / 31	Summe Erträge / Einzahlungen operative Gebarung				0,00	0,00	0,00	0,00	0,00	0,00
1/510000-751000	Pensionsbeitrag Gemeindefürsorge	2231	3231	26	40 300,00	14 800,00	35 855,00	40 300,00	14 800,00	35 855,00
SU 22 / 32	Summe Aufwendungen / Auszahlungen operative Gebarung				40 300,00	14 800,00	35 855,00	40 300,00	14 800,00	35 855,00
SA 0 / SA 1	(0) Nettoergebnis (21 - 22) / (1) Geldfluss operative Gebarung (31 - 32)				-40 300,00	-14 800,00	-35 855,00	-40 300,00	-14 800,00	-35 855,00
SA01	Saldo (01) Haushaltsrücklagen (230 - 240)				0,00	0,00	0,00	0,00	0,00	0,00
SA00	Saldo (00) Nettoergebnis nach Haushaltsrücklagen (Saldo 0 + Saldo 01)				-40 300,00	-14 800,00	-35 855,00			
Investive Gebarung										
SU 33	Summe Einzahlungen investive Gebarung							0,00	0,00	0,00
SU 34	Summe Auszahlungen investive Gebarung							0,00	0,00	0,00
SA2	Saldo (2) Geldfluss aus der Investiven Gebarung (33 - 34)							0,00	0,00	0,00
SA3	Saldo (3) Nettofinanzierungssaldo (Saldo 1 + Saldo 2)							-40 300,00	-14 800,00	-35 855,00
Finanzierungstätigkeit										
SU 35	Summe Einzahlungen aus der Finanzierungstätigkeit							0,00	0,00	0,00
SU 36	Summe Auszahlungen aus der Finanzierungstätigkeit							0,00	0,00	0,00
SA4	Saldo (4) Geldfluss aus der Finanzierungstätigkeit (35 - 36)							0,00	0,00	0,00
SA5	Saldo (5) Geldfluss aus der voranschlagswirksamen Gebarung (Saldo 3 + Saldo 4)							-40 300,00	-14 800,00	-35 855,00
512	Sonstige medizinische Beratung und Betreuung									
512000	Sonstige medizinische Beratung u. Betreuung									
Operative Gebarung										
2/512000+816000	Kostensersatz gesunde Gemeinde	2114	3114	13	12 000,00	6 400,00	9 721,54	12 000,00	6 400,00	9 029,54
2/512000+816001	Kostenbeiträge Mitarbeiter	2114	3114				83,70			83,70
SU 21 / 31	Summe Erträge / Einzahlungen operative Gebarung				12 000,00	6 400,00	9 805,24	12 000,00	6 400,00	9 113,24
1/512000-458000	Mittel zur ärztlichen Betreuung und Gesundheitsvorsorge	2221	3221	23	8 000,00	15 500,00	15 467,56	8 000,00	15 500,00	15 427,62
1/512000-728000	Entgelte für sonstige Leistungen - Gesundheit	2225	3225	24	54 600,00	64 100,00	37 087,92	54 600,00	64 100,00	39 599,16
SU 22 / 32	Summe Aufwendungen / Auszahlungen operative Gebarung				62 600,00	79 600,00	52 555,48	62 600,00	79 600,00	55 026,78
SA 0 / SA 1	(0) Nettoergebnis (21 - 22) / (1) Geldfluss operative Gebarung (31 - 32)				-50 600,00	-73 200,00	-42 750,24	-50 600,00	-73 200,00	-45 913,54
SA01	Saldo (01) Haushaltsrücklagen (230 - 240)				0,00	0,00	0,00	0,00	0,00	0,00
SA00	Saldo (00) Nettoergebnis nach Haushaltsrücklagen (Saldo 0 + Saldo 01)				-50 600,00	-73 200,00	-42 750,24			

	MVAG	VC QU	Ergebnisvoranschlag			Finanzierungsvoranschlag					
			EH	FH	VA 2026	VA 2025	RA 2024	VA 2026	VA 2025	RA 2024	
Investive Gebarung											
SU 33			Summe Einzahlungen investive Gebarung					0,00	0,00	0,00	
SU 34			Summe Auszahlungen investive Gebarung					0,00	0,00	0,00	
SA2			Saldo (2) Geldfluss aus der Investiven Gebarung (33 – 34)					0,00	0,00	0,00	
SA3			Saldo (3) Nettofinanzierungssaldo (Saldo 1 + Saldo 2)					-50 600,00	-73 200,00	-45 913,54	
Finanzierungstätigkeit											
SU 35			Summe Einzahlungen aus der Finanzierungstätigkeit					0,00	0,00	0,00	
SU 36			Summe Auszahlungen aus der Finanzierungstätigkeit					0,00	0,00	0,00	
SA4			Saldo (4) Geldfluss aus der Finanzierungstätigkeit (35 – 36)					0,00	0,00	0,00	
SA5			Saldo (5) Geldfluss aus der voranschlagswirksamen Gebarung (Saldo 3 + Saldo 4)					-50 600,00	-73 200,00	-45 913,54	
513 Desinfektionseinrichtungen											
513000 Desinfektionseinrichtungen											
Operative Gebarung											
SU 21 / 31			Summe Erträge / Einzahlungen operative Gebarung			0,00	0,00	0,00	0,00	0,00	
1/513000-728000			Entgelte für sonstige Leistungen	2225 3225	24	800,00	800,00		800,00	800,00	
SU 22 / 32			Summe Aufwendungen / Auszahlungen operative Gebarung			800,00	800,00	0,00	800,00	800,00	0,00
SA 0 / SA 1			(0) Nettoergebnis (21 - 22) / (1) Geldfluss operative Gebarung (31 – 32)			-800,00	-800,00	0,00	-800,00	-800,00	0,00
SA01			Saldo (01) Haushaltsrücklagen (230 - 240)			0,00	0,00	0,00	0,00	0,00	0,00
SA00			Saldo (00) Nettoergebnis nach Haushaltsrücklagen (Saldo 0 + Saldo 01)			-800,00	-800,00	0,00			
Investive Gebarung											
SU 33			Summe Einzahlungen investive Gebarung					0,00	0,00	0,00	
SU 34			Summe Auszahlungen investive Gebarung					0,00	0,00	0,00	
SA2			Saldo (2) Geldfluss aus der Investiven Gebarung (33 – 34)					0,00	0,00	0,00	
SA3			Saldo (3) Nettofinanzierungssaldo (Saldo 1 + Saldo 2)					-800,00	-800,00	0,00	
Finanzierungstätigkeit											
SU 35			Summe Einzahlungen aus der Finanzierungstätigkeit					0,00	0,00	0,00	
SU 36			Summe Auszahlungen aus der Finanzierungstätigkeit					0,00	0,00	0,00	
SA4			Saldo (4) Geldfluss aus der Finanzierungstätigkeit (35 – 36)					0,00	0,00	0,00	
SA5			Saldo (5) Geldfluss aus der voranschlagswirksamen Gebarung (Saldo 3 + Saldo 4)					-800,00	-800,00	0,00	
52 Umweltschutz											
520 Natur- und Landschaftsschutz											
520000 Natur- und Landschaftsschutz											
Operative Gebarung											
SU 21 / 31			Summe Erträge / Einzahlungen operative Gebarung			0,00	0,00	0,00	0,00	0,00	

		MVAG		VC QU	Ergebnisvoranschlag			Finanzierungsvoranschlag		
		EH	FH		VA 2026	VA 2025	RA 2024	VA 2026	VA 2025	RA 2024
1/520000-726000	Mitgliedsbeiträge Naturpark Föhrenberge	2225	3225	24	5 500,00	5 500,00	5 299,80	5 500,00	5 500,00	5 299,80
1/520000-728110	Baumpflege, Straßenbäume	2225	3225	24	30 000,00	100 000,00	99 031,33	30 000,00	100 000,00	99 031,33
1/520000-728111	Entgelte für sonstige Leistungen - Baumkontrolle, externe Dienstleistungen	2225	3225		60 000,00			60 000,00		
1/520000-757050	Förderung für energiesparendes und umweltschonendes Wohnen (Solar, Pho	2234	3234	27		30 000,00	42 243,00		30 000,00	42 243,00
SU 22 / 32	Summe Aufwendungen / Auszahlungen operative Gebarung				95 500,00	135 500,00	146 574,13	95 500,00	135 500,00	146 574,13
SA 0 / SA 1	(0) Nettoergebnis (21 - 22) / (1) Geldfluss operative Gebarung (31 - 32)				-95 500,00	-135 500,00	-146 574,13	-95 500,00	-135 500,00	-146 574,13
SA01	Saldo (01) Haushaltsrücklagen (230 - 240)				0,00	0,00	0,00	0,00	0,00	0,00
SA00	Saldo (00) Nettoergebnis nach Haushaltsrücklagen (Saldo 0 + Saldo 01)				-95 500,00	-135 500,00	-146 574,13			
Investive Gebarung										
SU 33	Summe Einzahlungen investive Gebarung							0,00	0,00	0,00
SU 34	Summe Auszahlungen investive Gebarung							0,00	0,00	0,00
SA2	Saldo (2) Geldfluss aus der Investiven Gebarung (33 - 34)							0,00	0,00	0,00
SA3	Saldo (3) Nettofinanzierungssaldo (Saldo 1 + Saldo 2)							-95 500,00	-135 500,00	-146 574,13
Finanzierungstätigkeit										
SU 35	Summe Einzahlungen aus der Finanzierungstätigkeit							0,00	0,00	0,00
SU 36	Summe Auszahlungen aus der Finanzierungstätigkeit							0,00	0,00	0,00
SA4	Saldo (4) Geldfluss aus der Finanzierungstätigkeit (35 - 36)							0,00	0,00	0,00
SA5	Saldo (5) Geldfluss aus der voranschlagswirksamen Gebarung (Saldo 3 + Saldo 4)							-95 500,00	-135 500,00	-146 574,13
522	Reinhaltung der Luft									
522000	Reinhaltung der Luft									
Operative Gebarung										
2/522000+810000	Erträge aus Leistungen - Einspeisung	2114	3114	13	12 000,00	4 000,00	13 257,97	12 000,00	4 000,00	7 004,25
2/522000+813000	Erträge aus der Auflösung von Investitionszuschüssen (Kapitaltransfers)		2127		7 100,00	7 100,00	7 142,14			
SU 21 / 31	Summe Erträge / Einzahlungen operative Gebarung				19 100,00	11 100,00	20 400,11	12 000,00	4 000,00	7 004,25
1/522000-619000	Instandhaltung von Sonderanlagen	2224	3224	24	4 000,00	5 000,00	11 724,09	4 000,00	5 000,00	11 724,09
1/522000-680000	Planmäßige Abschreibung	2226			34 400,00	33 700,00	28 429,67			
1/522000-710000	Öffentliche Abgaben, ohne Gebühren gemäß FAG	2225	3225				155,00			155,00
1/522000-726000	Mitgliedsbeiträge Klimabündnis	2225	3225	24	2 400,00	2 400,00	2 220,98	2 400,00	2 400,00	2 220,98
1/522000-728000	Entgelte für sonstige Leistungen	2225	3225	24	25 000,00		24,00	25 000,00		24,00
1/522000-757000	Transfers an private Organisationen ohne Erwerbszweck - EEG Altort	2234	3234				1 000,00			1 000,00
5/522000-799000	Zuweisungen an Verrechnungsrücklagen zwischen operativer Gebarung und Projekten	2225		1			226 938,11			
SU 22 / 32	Summe Aufwendungen / Auszahlungen operative Gebarung				65 800,00	41 100,00	270 491,85	31 400,00	7 400,00	15 124,07

	MVAG	VC QU	Ergebnisvoranschlag			Finanzierungsvoranschlag				
			EH	FH	VA 2026	VA 2025	RA 2024	VA 2026	VA 2025	RA 2024
SA 0 / SA 1	(0) Nettoergebnis (21 - 22) / (1) Geldfluss operative Gebarung (31 – 32)				-46 700,00	-30 000,00	-250 091,74	-19 400,00	-3 400,00	-8 119,82
SA01	Saldo (01) Haushaltsrücklagen (230 - 240)				0,00	0,00	0,00	0,00	0,00	0,00
SA00	Saldo (00) Nettoergebnis nach Haushaltsrücklagen (Saldo 0 + Saldo 01)				-46 700,00	-30 000,00	-250 091,74			
Investive Gebarung										
6/522000+300000	Kapitaltransfers von Bund, Bundesfonds und Bundeskammern		3331	1 33						161 869,01
SU 33	Summe Einzahlungen investive Gebarung						0,00	0,00		161 869,01
1/522000-050000	Sonderanlagen		3412	2 40			1 000,00	1 000,00		
5/522000-050000	Sonderanlagen - Photovoltaik		3412	1 40				14 800,00		223 818,84
SU 34	Summe Auszahlungen investive Gebarung						1 000,00	15 800,00		223 818,84
SA2	Saldo (2) Geldfluss aus der Investiven Gebarung (33 – 34)						-1 000,00	-15 800,00		-61 949,83
SA3	Saldo (3) Nettofinanzierungssaldo (Saldo 1 + Saldo 2)						-20 400,00	-19 200,00		-70 069,65
Finanzierungstätigkeit										
SU 35	Summe Einzahlungen aus der Finanzierungstätigkeit						0,00	0,00		0,00
SU 36	Summe Auszahlungen aus der Finanzierungstätigkeit						0,00	0,00		0,00
SA4	Saldo (4) Geldfluss aus der Finanzierungstätigkeit (35 – 36)						0,00	0,00		0,00
SA5	Saldo (5) Geldfluss aus der voranschlagswirksamen Gebarung (Saldo 3 + Saldo 4)						-20 400,00	-19 200,00		-70 069,65
529	Sonstige Einrichtungen und Maßnahmen									
529000	Sonstige Einrichtungen und Maßnahmen									
Operative Gebarung										
SU 21 / 31	Summe Erträge / Einzahlungen operative Gebarung				0,00	0,00	0,00	0,00	0,00	0,00
1/529000-728000	Entgelte für sonstige Leistungen (Schädlingsbekämpfung)		2225	3225 24	13 000,00	13 000,00	3 990,62	13 000,00	13 000,00	3 990,62
SU 22 / 32	Summe Aufwendungen / Auszahlungen operative Gebarung				13 000,00	13 000,00	3 990,62	13 000,00	13 000,00	3 990,62
SA 0 / SA 1	(0) Nettoergebnis (21 - 22) / (1) Geldfluss operative Gebarung (31 – 32)				-13 000,00	-13 000,00	-3 990,62	-13 000,00	-13 000,00	-3 990,62
SA01	Saldo (01) Haushaltsrücklagen (230 - 240)				0,00	0,00	0,00	0,00	0,00	0,00
SA00	Saldo (00) Nettoergebnis nach Haushaltsrücklagen (Saldo 0 + Saldo 01)				-13 000,00	-13 000,00	-3 990,62			
Investive Gebarung										
SU 33	Summe Einzahlungen investive Gebarung						0,00	0,00		0,00
SU 34	Summe Auszahlungen investive Gebarung						0,00	0,00		0,00
SA2	Saldo (2) Geldfluss aus der Investiven Gebarung (33 – 34)						0,00	0,00		0,00
SA3	Saldo (3) Nettofinanzierungssaldo (Saldo 1 + Saldo 2)						-13 000,00	-13 000,00		-3 990,62
Finanzierungstätigkeit										
SU 35	Summe Einzahlungen aus der Finanzierungstätigkeit						0,00	0,00		0,00
SU 36	Summe Auszahlungen aus der Finanzierungstätigkeit						0,00	0,00		0,00
SA4	Saldo (4) Geldfluss aus der Finanzierungstätigkeit (35 – 36)						0,00	0,00		0,00

		MVAG VC QU			Ergebnisvoranschlag			Finanzierungsvoranschlag		
		EH	FH		VA 2026	VA 2025	RA 2024	VA 2026	VA 2025	RA 2024
SA5	Saldo (5) Geldfluss aus der voranschlagswirksamen Gebarung (Saldo 3 + Saldo 4)							-13 000,00	-13 000,00	-3 990,62
56	Krankenanstalten anderer Rechtsträger									
562	Sprengelbeiträge									
562000	Sprengelbeiträge									
Operative Gebarung										
2/562000+861000	Transfers von Ländern, Landesfonds und Landeskammern-NÖ GUG	2121	3121		74 500,00			74 500,00		
SU 21 / 31	Summe Erträge / Einzahlungen operative Gebarung				74 500,00	0,00	0,00	74 500,00	0,00	0,00
1/562000-752000	NÖKAS Zweckaufwand	2231	3231	26	3 499 000,00	3 246 000,00	3 049 479,90	3 499 000,00	3 246 000,00	3 049 479,90
SU 22 / 32	Summe Aufwendungen / Auszahlungen operative Gebarung				3 499 000,00	3 246 000,00	3 049 479,90	3 499 000,00	3 246 000,00	3 049 479,90
SA 0 / SA 1	(0) Nettoergebnis (21 - 22) / (1) Geldfluss operative Gebarung (31 - 32)				-3 424 500,00	-3 246 000,00	-3 049 479,90	-3 424 500,00	-3 246 000,00	-3 049 479,90
SA01	Saldo (01) Haushaltsrücklagen (230 - 240)				0,00	0,00	0,00	0,00	0,00	0,00
SA00	Saldo (00) Nettoergebnis nach Haushaltsrücklagen (Saldo 0 + Saldo 01)				-3 424 500,00	-3 246 000,00	-3 049 479,90			
Investive Gebarung										
SU 33	Summe Einzahlungen investive Gebarung							0,00	0,00	0,00
SU 34	Summe Auszahlungen investive Gebarung							0,00	0,00	0,00
SA2	Saldo (2) Geldfluss aus der Investiven Gebarung (33 - 34)							0,00	0,00	0,00
SA3	Saldo (3) Nettofinanzierungssaldo (Saldo 1 + Saldo 2)							-3 424 500,00	-3 246 000,00	-3 049 479,90
Finanzierungstätigkeit										
SU 35	Summe Einzahlungen aus der Finanzierungstätigkeit							0,00	0,00	0,00
SU 36	Summe Auszahlungen aus der Finanzierungstätigkeit							0,00	0,00	0,00
SA4	Saldo (4) Geldfluss aus der Finanzierungstätigkeit (35 - 36)							0,00	0,00	0,00
SA5	Saldo (5) Geldfluss aus der voranschlagswirksamen Gebarung (Saldo 3 + Saldo 4)							-3 424 500,00	-3 246 000,00	-3 049 479,90
562100	NÖKAS Zweckaufwand									
Operative Gebarung										
SU 21 / 31	Summe Erträge / Einzahlungen operative Gebarung				0,00	0,00	0,00	0,00	0,00	0,00
1/562100-752000	Verwaltungsaufwand	2231	3231	26			56,35			56,35
SU 22 / 32	Summe Aufwendungen / Auszahlungen operative Gebarung				0,00	0,00	56,35	0,00	0,00	56,35
SA 0 / SA 1	(0) Nettoergebnis (21 - 22) / (1) Geldfluss operative Gebarung (31 - 32)				0,00	0,00	-56,35	0,00	0,00	-56,35
SA01	Saldo (01) Haushaltsrücklagen (230 - 240)				0,00	0,00	0,00	0,00	0,00	0,00
SA00	Saldo (00) Nettoergebnis nach Haushaltsrücklagen (Saldo 0 + Saldo 01)				0,00	0,00	-56,35			
Investive Gebarung										
SU 33	Summe Einzahlungen investive Gebarung							0,00	0,00	0,00
SU 34	Summe Auszahlungen investive Gebarung							0,00	0,00	0,00
SA2	Saldo (2) Geldfluss aus der Investiven Gebarung (33 - 34)							0,00	0,00	0,00

		MVAG VC QU		Ergebnisvoranschlag			Finanzierungsvoranschlag		
		EH	FH	VA 2026	VA 2025	RA 2024	VA 2026	VA 2025	RA 2024
SA3	Saldo (3) Nettofinanzierungssaldo (Saldo 1 + Saldo 2)						0,00	0,00	-56,35
Finanzierungstätigkeit									
SU 35	Summe Einzahlungen aus der Finanzierungstätigkeit						0,00	0,00	0,00
SU 36	Summe Auszahlungen aus der Finanzierungstätigkeit						0,00	0,00	0,00
SA4	Saldo (4) Geldfluss aus der Finanzierungstätigkeit (35 – 36)						0,00	0,00	0,00
SA5	Saldo (5) Geldfluss aus der voranschlagswirksamen Gebarung (Saldo 3 + Saldo 4)						0,00	0,00	-56,35

		MVAG VC QU			Ergebnisvoranschlag			Finanzierungsvoranschlag		
		EH	FH		VA 2026	VA 2025	RA 2024	VA 2026	VA 2025	RA 2024
6 Straßen- und Wasserbau, Verkehr										
61	Straßenbau									
611	Landesstraßen									
611000	Landesstraßen									
Operative Gebarung										
SU 21 / 31	Summe Erträge / Einzahlungen operative Gebarung				0,00	0,00	0,00	0,00	0,00	0,00
1/611000-611000	Instandhaltung von Straßenbauten	2224	3224	24		40 000,00	13 922,09		40 000,00	13 922,09
1/611000-680000	Planmäßige Abschreibung	2226			22 600,00	19 200,00	20 921,03			
1/611000-700000	Mietzinse	2223	3223	24	200,00	200,00	148,72	200,00	200,00	148,72
SU 22 / 32	Summe Aufwendungen / Auszahlungen operative Gebarung				22 800,00	59 400,00	34 991,84	200,00	40 200,00	14 070,81
SA 0 / SA 1	(0) Nettoergebnis (21 - 22) / (1) Geldfluss operative Gebarung (31 – 32)				-22 800,00	-59 400,00	-34 991,84	-200,00	-40 200,00	-14 070,81
SA01	Saldo (01) Haushaltsrücklagen (230 - 240)				0,00	0,00	0,00	0,00	0,00	0,00
SA00	Saldo (00) Nettoergebnis nach Haushaltsrücklagen (Saldo 0 + Saldo 01)				-22 800,00	-59 400,00	-34 991,84			
Investive Gebarung										
2/611000+300000	Kapitaltransfers von Bund, Bundesfonds und Bundeskammern		3331						87 700,00	
SU 33	Summe Einzahlungen investive Gebarung							0,00	87 700,00	0,00
1/611000-002000	Straßenbauten		3412	2 40					320 000,00	128 563,09
SU 34	Summe Auszahlungen investive Gebarung							0,00	320 000,00	128 563,09
SA2	Saldo (2) Geldfluss aus der Investiven Gebarung (33 – 34)							0,00	-232 300,00	-128 563,09
SA3	Saldo (3) Nettofinanzierungssaldo (Saldo 1 + Saldo 2)							-200,00	-272 500,00	-142 633,90
Finanzierungstätigkeit										
SU 35	Summe Einzahlungen aus der Finanzierungstätigkeit							0,00	0,00	0,00
SU 36	Summe Auszahlungen aus der Finanzierungstätigkeit							0,00	0,00	0,00
SA4	Saldo (4) Geldfluss aus der Finanzierungstätigkeit (35 – 36)							0,00	0,00	0,00
SA5	Saldo (5) Geldfluss aus der voranschlagswirksamen Gebarung (Saldo 3 + Saldo 4)							-200,00	-272 500,00	-142 633,90
612	Gemeindestraßen									
612000	Gemeindestraßen									
Operative Gebarung										
2/612000+808000	Hausnummerntafel	2116	3116	16	500,00	500,00	160,00	500,00	500,00	160,00
2/612000+816000	Kostenbeiträge und Kostenersätze	2114	3114	13			8 799,55			8 799,55
6/612000+860000	Transfers von Bund, Bundesfonds und Bundeskammern	2121	3121	1 15			184 403,00			184 403,00
6/612000+861000	Transfers von Ländern, Landesfonds und Landesammern	2121	3121	1		250 000,00		250 000,00		

		MVAG VC QU			Ergebnisvoranschlag			Finanzierungsvoranschlag		
		EH	FH		VA 2026	VA 2025	RA 2024	VA 2026	VA 2025	RA 2024
6/612000+871000	Kapitaltransfers aus Gemeinde-Bedarfszuweisungsmittel	2121	3121	1 33			250 000,00			250 000,00
SU 21 / 31	Summe Erträge / Einzahlungen operative Gebarung				500,00	250 500,00	443 362,55	500,00	250 500,00	443 362,55
1/612000-413000	Hausnummerntafeln	2221	3221	23	500,00	500,00		500,00	500,00	
1/612000-420000	Roh-, Hilfs- und Baustoffe, Pflanzen	2221	3221	23	50 000,00	60 000,00	39 572,70	50 000,00	60 000,00	39 572,70
1/612000-611000	Instandhaltung von Straßenbauten	2224	3224	24	120 000,00	212 200,00	227 826,89	120 000,00	212 200,00	257 587,58
1/612000-650000	Zinsen für Finanzschulden - Inland	2241	3241	25	1 700,00	1 900,00	13 009,98	1 700,00	1 900,00	13 009,98
1/612000-680000	Planmäßige Abschreibung	2226			418 400,00	406 900,00	422 419,04			
1/612000-728000	Entgelte für sonstige Leistungen	2225	3225	24	25 000,00	35 000,00	28 407,28	25 000,00	35 000,00	28 407,28
SU 22 / 32	Summe Aufwendungen / Auszahlungen operative Gebarung				615 600,00	716 500,00	731 235,89	197 200,00	309 600,00	338 577,54
SA 0 / SA 1	(0) Nettoergebnis (21 - 22) / (1) Geldfluss operative Gebarung (31 - 32)				-615 100,00	-466 000,00	-287 873,34	-196 700,00	-59 100,00	104 785,01
SA01	Saldo (01) Haushaltsrücklagen (230 - 240)				0,00	0,00	0,00	0,00	0,00	0,00
SA00	Saldo (00) Nettoergebnis nach Haushaltsrücklagen (Saldo 0 + Saldo 01)				-615 100,00	-466 000,00	-287 873,34			
Investive Gebarung										
SU 33	Summe Einzahlungen investive Gebarung							0,00	0,00	0,00
5/612000-002000	Straßenbauten		3412	1 40					834 900,00	346 774,34
1/612000-050000	Sonderanlagen		3412	2 40				5 000,00	5 000,00	
5/612000-060000	Im Bau befindliche Grundstückseinrichtungen		3412	1 40						78 655,51
SU 34	Summe Auszahlungen investive Gebarung							5 000,00	839 900,00	425 429,85
SA2	Saldo (2) Geldfluss aus der Investiven Gebarung (33 - 34)							-5 000,00	-839 900,00	-425 429,85
SA3	Saldo (3) Nettofinanzierungssaldo (Saldo 1 + Saldo 2)							-201 700,00	-899 000,00	-320 644,84
Finanzierungstätigkeit										
SU 35	Summe Einzahlungen aus der Finanzierungstätigkeit							0,00	0,00	0,00
1/612000-346000	Investitionsdarlehen von Kreditinstituten		3614	65				34 900,00	34 600,00	29 876,17
SU 36	Summe Auszahlungen aus der Finanzierungstätigkeit							34 900,00	34 600,00	29 876,17
SA4	Saldo (4) Geldfluss aus der Finanzierungstätigkeit (35 - 36)							-34 900,00	-34 600,00	-29 876,17
SA5	Saldo (5) Geldfluss aus der voranschlagswirksamen Gebarung (Saldo 3 + Saldo 4)							-236 600,00	-933 600,00	-350 521,01
616	Sonstige Straßen und Wege									
616000	Sonstige Straßen und Wege									
Operative Gebarung										
SU 21 / 31	Summe Erträge / Einzahlungen operative Gebarung				0,00	0,00	0,00	0,00	0,00	0,00
1/616000-700000	Mietzinse	2223	3223	24	2 000,00	150 000,00	706,10	2 000,00	150 000,00	708,89
SU 22 / 32	Summe Aufwendungen / Auszahlungen operative Gebarung				2 000,00	150 000,00	706,10	2 000,00	150 000,00	708,89
SA 0 / SA 1	(0) Nettoergebnis (21 - 22) / (1) Geldfluss operative Gebarung (31 - 32)				-2 000,00	-150 000,00	-706,10	-2 000,00	-150 000,00	-708,89
SA01	Saldo (01) Haushaltsrücklagen (230 - 240)				0,00	0,00	0,00	0,00	0,00	0,00
SA00	Saldo (00) Nettoergebnis nach Haushaltsrücklagen (Saldo 0 + Saldo 01)				-2 000,00	-150 000,00	-706,10			

	MVAG	VC QU	Ergebnisvoranschlag			Finanzierungsvoranschlag						
			EH	FH	VA 2026	VA 2025	RA 2024	VA 2026	VA 2025	RA 2024		
Investive Gebarung												
SU 33			Summe Einzahlungen investive Gebarung					0,00	0,00	0,00		
SU 34			Summe Auszahlungen investive Gebarung					0,00	0,00	0,00		
SA2			Saldo (2) Geldfluss aus der Investiven Gebarung (33 – 34)					0,00	0,00	0,00		
SA3			Saldo (3) Nettofinanzierungssaldo (Saldo 1 + Saldo 2)					-2 000,00	-150 000,00	-708,89		
Finanzierungstätigkeit												
SU 35			Summe Einzahlungen aus der Finanzierungstätigkeit					0,00	0,00	0,00		
SU 36			Summe Auszahlungen aus der Finanzierungstätigkeit					0,00	0,00	0,00		
SA4			Saldo (4) Geldfluss aus der Finanzierungstätigkeit (35 – 36)					0,00	0,00	0,00		
SA5			Saldo (5) Geldfluss aus der voranschlagswirksamen Gebarung (Saldo 3 + Saldo 4)					-2 000,00	-150 000,00	-708,89		
63 Schutzwasserbau												
631 Konkurrenzgewässer												
631000 Konkurrenzgewässer												
Operative Gebarung												
SU 21 / 31			Summe Erträge / Einzahlungen operative Gebarung			0,00	0,00	0,00	0,00	0,00		
1/631000-752000			Schwechat Wasserverband	2231	3231	26	14 000,00	10 000,00	9 623,90	14 000,00	10 000,00	9 623,90
SU 22 / 32			Summe Aufwendungen / Auszahlungen operative Gebarung			14 000,00	10 000,00	9 623,90	14 000,00	10 000,00	9 623,90	
SA 0 / SA 1			(0) Nettoergebnis (21 - 22) / (1) Geldfluss operative Gebarung (31 – 32)			-14 000,00	-10 000,00	-9 623,90	-14 000,00	-10 000,00	-9 623,90	
SA01			Saldo (01) Haushaltsrücklagen (230 - 240)			0,00	0,00	0,00	0,00	0,00	0,00	
SA00			Saldo (00) Nettoergebnis nach Haushaltsrücklagen (Saldo 0 + Saldo 01)			-14 000,00	-10 000,00	-9 623,90				
Investive Gebarung												
SU 33			Summe Einzahlungen investive Gebarung					0,00	0,00	0,00		
SU 34			Summe Auszahlungen investive Gebarung					0,00	0,00	0,00		
SA2			Saldo (2) Geldfluss aus der Investiven Gebarung (33 – 34)					0,00	0,00	0,00		
SA3			Saldo (3) Nettofinanzierungssaldo (Saldo 1 + Saldo 2)					-14 000,00	-10 000,00	-9 623,90		
Finanzierungstätigkeit												
SU 35			Summe Einzahlungen aus der Finanzierungstätigkeit					0,00	0,00	0,00		
SU 36			Summe Auszahlungen aus der Finanzierungstätigkeit					0,00	0,00	0,00		
SA4			Saldo (4) Geldfluss aus der Finanzierungstätigkeit (35 – 36)					0,00	0,00	0,00		
SA5			Saldo (5) Geldfluss aus der voranschlagswirksamen Gebarung (Saldo 3 + Saldo 4)					-14 000,00	-10 000,00	-9 623,90		

		MVAG VC QU			Ergebnisvoranschlag			Finanzierungsvoranschlag		
		EH	FH		VA 2026	VA 2025	RA 2024	VA 2026	VA 2025	RA 2024
64	Straßenverkehr									
640	Einrichtungen und Maßnahmen nach der Straßenverkehrsordnu									
640000	Einrichtungen u. Maßnahmen d. Strassenverkehrsord.									
Operative Gebarung										
2/640000+816000	Kostenbeiträge (Kostenersätze) für sonstige Leistungen	2114	3114	13			576,97			576,97
2/640000+868000	Gemeindestraßenstrafen	2124	3124	16	40 000,00	40 000,00	46 574,26	40 000,00	40 000,00	46 574,26
SU 21 / 31	Summe Erträge / Einzahlungen operative Gebarung				40 000,00	40 000,00	47 151,23	40 000,00	40 000,00	47 151,23
1/640000-400000	Geringwertige Wirtschaftsgüter (GWG)	2221	3221	23	500,00	500,00		500,00	500,00	
1/640000-459000	Sonstige Verbrauchsgüter	2221	3221	23	800,00	1 000,00	143,09	800,00	1 000,00	143,09
1/640000-619000	Instandhaltung von sonstigen Anlage n (z.B. Ampel)	2224	3224	24	9 000,00	10 000,00	5 454,62	9 000,00	10 000,00	8 926,35
1/640000-619100	Straßenmarkierung	2224	3224	24	30 000,00	40 000,00	46 215,84	30 000,00	40 000,00	50 228,71
1/640000-680000	Planmäßige Abschreibung	2226			5 400,00	4 900,00	5 258,60			
SU 22 / 32	Summe Aufwendungen / Auszahlungen operative Gebarung				45 700,00	56 400,00	57 072,15	40 300,00	51 500,00	59 298,15
SA 0 / SA 1	(0) Nettoergebnis (21 - 22) / (1) Geldfluss operative Gebarung (31 - 32)				-5 700,00	-16 400,00	-9 920,92	-300,00	-11 500,00	-12 146,92
SA01	Saldo (01) Haushaltsrücklagen (230 - 240)				0,00	0,00	0,00	0,00	0,00	0,00
SA00	Saldo (00) Nettoergebnis nach Haushaltsrücklagen (Saldo 0 + Saldo 01)				-5 700,00	-16 400,00	-9 920,92			
Investive Gebarung										
SU 33	Summe Einzahlungen investive Gebarung							0,00	0,00	0,00
1/640000-050000	Verkehrszeichen		3412	2 40				8 000,00	10 000,00	13 619,82
SU 34	Summe Auszahlungen investive Gebarung							8 000,00	10 000,00	13 619,82
SA2	Saldo (2) Geldfluss aus der Investiven Gebarung (33 - 34)							-8 000,00	-10 000,00	-13 619,82
SA3	Saldo (3) Nettofinanzierungssaldo (Saldo 1 + Saldo 2)							-8 300,00	-21 500,00	-25 766,74
Finanzierungstätigkeit										
SU 35	Summe Einzahlungen aus der Finanzierungstätigkeit							0,00	0,00	0,00
SU 36	Summe Auszahlungen aus der Finanzierungstätigkeit							0,00	0,00	0,00
SA4	Saldo (4) Geldfluss aus der Finanzierungstätigkeit (35 - 36)							0,00	0,00	0,00
SA5	Saldo (5) Geldfluss aus der voranschlagswirksamen Gebarung (Saldo 3 + Saldo 4)							-8 300,00	-21 500,00	-25 766,74

		MVAG	VC QU	Ergebnisvoranschlag			Finanzierungsvoranschlag			
		EH	FH	VA 2026	VA 2025	RA 2024	VA 2026	VA 2025	RA 2024	
7 Wirtschaftsförderung										
71	Grundlagenverbesserung in der Land- und Forstwirtschaft									
710	Land- und forstwirtschaftlicher Wegebau									
710000	Land- und forstwirtschaftlicher Wegebau									
Operative Gebarung										
SU 21 / 31	Summe Erträge / Einzahlungen operative Gebarung			0,00	0,00	0,00	0,00	0,00	0,00	
1/710000-680000	Planmäßige Abschreibung	2226		48 200,00	49 100,00	53 908,05				
SU 22 / 32	Summe Aufwendungen / Auszahlungen operative Gebarung			48 200,00	49 100,00	53 908,05	0,00	0,00	0,00	
SA 0 / SA 1	(0) Nettoergebnis (21 - 22) / (1) Geldfluss operative Gebarung (31 - 32)			-48 200,00	-49 100,00	-53 908,05	0,00	0,00	0,00	
SA01	Saldo (01) Haushaltsrücklagen (230 - 240)			0,00	0,00	0,00	0,00	0,00	0,00	
SA00	Saldo (00) Nettoergebnis nach Haushaltsrücklagen (Saldo 0 + Saldo 01)			-48 200,00	-49 100,00	-53 908,05				
Investive Gebarung										
SU 33	Summe Einzahlungen investive Gebarung						0,00	0,00	0,00	
SU 34	Summe Auszahlungen investive Gebarung						0,00	0,00	0,00	
SA2	Saldo (2) Geldfluss aus der Investiven Gebarung (33 - 34)						0,00	0,00	0,00	
SA3	Saldo (3) Nettofinanzierungssaldo (Saldo 1 + Saldo 2)						0,00	0,00	0,00	
Finanzierungstätigkeit										
SU 35	Summe Einzahlungen aus der Finanzierungstätigkeit						0,00	0,00	0,00	
SU 36	Summe Auszahlungen aus der Finanzierungstätigkeit						0,00	0,00	0,00	
SA4	Saldo (4) Geldfluss aus der Finanzierungstätigkeit (35 - 36)						0,00	0,00	0,00	
SA5	Saldo (5) Geldfluss aus der voranschlagswirksamen Gebarung (Saldo 3 + Saldo 4)						0,00	0,00	0,00	
77	Förderung des Tourismus									
770	Einrichtungen zur Förderung des Tourismus									
770000	Einrichtung zur Förderung des Fremdenverkehrs									
Operative Gebarung										
2/770000+811000	Einnahmen aus Vermietung, Werbetafeln	2115	3115	14	7 000,00	5 000,00	7 068,82	7 000,00	5 000,00	4 882,81
SU 21 / 31	Summe Erträge / Einzahlungen operative Gebarung			7 000,00	5 000,00	7 068,82	7 000,00	5 000,00	4 882,81	
SU 22 / 32	Summe Aufwendungen / Auszahlungen operative Gebarung			0,00	0,00	0,00	0,00	0,00	0,00	
SA 0 / SA 1	(0) Nettoergebnis (21 - 22) / (1) Geldfluss operative Gebarung (31 - 32)			7 000,00	5 000,00	7 068,82	7 000,00	5 000,00	4 882,81	
SA01	Saldo (01) Haushaltsrücklagen (230 - 240)			0,00	0,00	0,00	0,00	0,00	0,00	
SA00	Saldo (00) Nettoergebnis nach Haushaltsrücklagen (Saldo 0 + Saldo 01)			7 000,00	5 000,00	7 068,82				
Investive Gebarung										
SU 33	Summe Einzahlungen investive Gebarung						0,00	0,00	0,00	

		MVAG VC QU			Ergebnisvoranschlag			Finanzierungsvoranschlag		
		EH	FH		VA 2026	VA 2025	RA 2024	VA 2026	VA 2025	RA 2024
SU 34	Summe Auszahlungen investive Gebarung							0,00	0,00	0,00
SA2	Saldo (2) Geldfluss aus der Investiven Gebarung (33 – 34)							0,00	0,00	0,00
SA3	Saldo (3) Nettofinanzierungssaldo (Saldo 1 + Saldo 2)							7 000,00	5 000,00	4 882,81
Finanzierungstätigkeit										
SU 35	Summe Einzahlungen aus der Finanzierungstätigkeit							0,00	0,00	0,00
SU 36	Summe Auszahlungen aus der Finanzierungstätigkeit							0,00	0,00	0,00
SA4	Saldo (4) Geldfluss aus der Finanzierungstätigkeit (35 – 36)							0,00	0,00	0,00
SA5	Saldo (5) Geldfluss aus der voranschlagswirksamen Gebarung (Saldo 3 + Saldo 4)							7 000,00	5 000,00	4 882,81
771	Maßnahmen zur Förderung des Tourismus									
771000	Maßnahmen zur Förderung des Tourismus									
Operative Gebarung										
2/771000+811000	Vermietung Hinweistafel	2115	3115	14	3 700,00	4 500,00	3 560,00	3 700,00	4 500,00	4 000,00
SU 21 / 31	Summe Erträge / Einzahlungen operative Gebarung				3 700,00	4 500,00	3 560,00	3 700,00	4 500,00	4 000,00
1/771000-413000	Hinweissystem Handelswaren	2221	3221	23	1 000,00	2 000,00		1 000,00	2 000,00	36 021,60
1/771000-757000	Laufende Transferzahlungen an private Organis. ohne Erwerbszweck	2234	3234	27	3 000,00	3 000,00	3 000,00	3 000,00	3 000,00	3 000,00
SU 22 / 32	Summe Aufwendungen / Auszahlungen operative Gebarung				4 000,00	5 000,00	3 000,00	4 000,00	5 000,00	39 021,60
SA 0 / SA 1	(0) Nettoergebnis (21 - 22) / (1) Geldfluss operative Gebarung (31 – 32)				-300,00	-500,00	560,00	-300,00	-500,00	-35 021,60
SA01	Saldo (01) Haushaltsrücklagen (230 - 240)				0,00	0,00	0,00	0,00	0,00	0,00
SA00	Saldo (00) Nettoergebnis nach Haushaltsrücklagen (Saldo 0 + Saldo 01)				-300,00	-500,00	560,00			
Investive Gebarung										
SU 33	Summe Einzahlungen investive Gebarung							0,00	0,00	0,00
SU 34	Summe Auszahlungen investive Gebarung							0,00	0,00	0,00
SA2	Saldo (2) Geldfluss aus der Investiven Gebarung (33 – 34)							0,00	0,00	0,00
SA3	Saldo (3) Nettofinanzierungssaldo (Saldo 1 + Saldo 2)							-300,00	-500,00	-35 021,60
Finanzierungstätigkeit										
SU 35	Summe Einzahlungen aus der Finanzierungstätigkeit							0,00	0,00	0,00
SU 36	Summe Auszahlungen aus der Finanzierungstätigkeit							0,00	0,00	0,00
SA4	Saldo (4) Geldfluss aus der Finanzierungstätigkeit (35 – 36)							0,00	0,00	0,00
SA5	Saldo (5) Geldfluss aus der voranschlagswirksamen Gebarung (Saldo 3 + Saldo 4)							-300,00	-500,00	-35 021,60
78	Förderung von Handel, Gewerbe und Industrie									
782	Wirtschaftspolitische Maßnahmen									
782000	Wirtschaftspolitische Maßnahmen									
Operative Gebarung										
SU 21 / 31	Summe Erträge / Einzahlungen operative Gebarung				0,00	0,00	0,00	0,00	0,00	0,00

		MVAG VC QU			Ergebnisvoranschlag			Finanzierungsvoranschlag		
		EH	FH		VA 2026	VA 2025	RA 2024	VA 2026	VA 2025	RA 2024
1/782000-756000	Wirtschaftsförderung	2233	3233	27	5 600,00	21 600,00	46 955,74	5 600,00	21 600,00	41 946,47
SU 22 / 32	Summe Aufwendungen / Auszahlungen operative Gebarung				5 600,00	21 600,00	46 955,74	5 600,00	21 600,00	41 946,47
SA 0 / SA 1	(0) Nettoergebnis (21 - 22) / (1) Geldfluss operative Gebarung (31 - 32)				-5 600,00	-21 600,00	-46 955,74	-5 600,00	-21 600,00	-41 946,47
SA01	Saldo (01) Haushaltsrücklagen (230 - 240)				0,00	0,00	0,00	0,00	0,00	0,00
SA00	Saldo (00) Nettoergebnis nach Haushaltsrücklagen (Saldo 0 + Saldo 01)				-5 600,00	-21 600,00	-46 955,74			
Investive Gebarung										
SU 33	Summe Einzahlungen investive Gebarung							0,00	0,00	0,00
SU 34	Summe Auszahlungen investive Gebarung							0,00	0,00	0,00
SA2	Saldo (2) Geldfluss aus der Investiven Gebarung (33 - 34)							0,00	0,00	0,00
SA3	Saldo (3) Nettofinanzierungssaldo (Saldo 1 + Saldo 2)							-5 600,00	-21 600,00	-41 946,47
Finanzierungstätigkeit										
SU 35	Summe Einzahlungen aus der Finanzierungstätigkeit							0,00	0,00	0,00
SU 36	Summe Auszahlungen aus der Finanzierungstätigkeit							0,00	0,00	0,00
SA4	Saldo (4) Geldfluss aus der Finanzierungstätigkeit (35 - 36)							0,00	0,00	0,00
SA5	Saldo (5) Geldfluss aus der voranschlagswirksamen Gebarung (Saldo 3 + Saldo 4)							-5 600,00	-21 600,00	-41 946,47
789	Sonstige Einrichtungen und Maßnahmen									
789000	Sonstige Einrichtungen und Maßnahmen									
Operative Gebarung										
SU 21 / 31	Summe Erträge / Einzahlungen operative Gebarung				0,00	0,00	0,00	0,00	0,00	0,00
1/789000-728000	Weihnachtsbeleuchtung	2225	3225	24	5 000,00	8 000,00	9 483,38	5 000,00	8 000,00	9 809,31
SU 22 / 32	Summe Aufwendungen / Auszahlungen operative Gebarung				5 000,00	8 000,00	9 483,38	5 000,00	8 000,00	9 809,31
SA 0 / SA 1	(0) Nettoergebnis (21 - 22) / (1) Geldfluss operative Gebarung (31 - 32)				-5 000,00	-8 000,00	-9 483,38	-5 000,00	-8 000,00	-9 809,31
SA01	Saldo (01) Haushaltsrücklagen (230 - 240)				0,00	0,00	0,00	0,00	0,00	0,00
SA00	Saldo (00) Nettoergebnis nach Haushaltsrücklagen (Saldo 0 + Saldo 01)				-5 000,00	-8 000,00	-9 483,38			
Investive Gebarung										
SU 33	Summe Einzahlungen investive Gebarung							0,00	0,00	0,00
SU 34	Summe Auszahlungen investive Gebarung							0,00	0,00	0,00
SA2	Saldo (2) Geldfluss aus der Investiven Gebarung (33 - 34)							0,00	0,00	0,00
SA3	Saldo (3) Nettofinanzierungssaldo (Saldo 1 + Saldo 2)							-5 000,00	-8 000,00	-9 809,31
Finanzierungstätigkeit										
SU 35	Summe Einzahlungen aus der Finanzierungstätigkeit							0,00	0,00	0,00
SU 36	Summe Auszahlungen aus der Finanzierungstätigkeit							0,00	0,00	0,00
SA4	Saldo (4) Geldfluss aus der Finanzierungstätigkeit (35 - 36)							0,00	0,00	0,00
SA5	Saldo (5) Geldfluss aus der voranschlagswirksamen Gebarung (Saldo 3 + Saldo 4)							-5 000,00	-8 000,00	-9 809,31

	MVAG	VC QU	Ergebnisvoranschlag			Finanzierungsvoranschlag				
			EH	FH	VA 2026	VA 2025	RA 2024	VA 2026	VA 2025	RA 2024
8 Dienstleistungen										
81	Öffentliche Einrichtungen (soweit nicht dem Abschnitt 85 zuzuordnen)									
812	WC-Anlagen									
812000	WC-Anlagen									
Operative Gebarung										
SU 21 / 31	Summe Erträge / Einzahlungen operative Gebarung				0,00	0,00	0,00	0,00	0,00	0,00
1/812000-728000	Entgelte für sonstige Leistungen	2225 3225 24			10 000,00	8 000,00	6 709,49	10 000,00	8 000,00	6 709,49
SU 22 / 32	Summe Aufwendungen / Auszahlungen operative Gebarung				10 000,00	8 000,00	6 709,49	10 000,00	8 000,00	6 709,49
SA 0 / SA 1	(0) Nettoergebnis (21 - 22) / (1) Geldfluss operative Gebarung (31 - 32)				-10 000,00	-8 000,00	-6 709,49	-10 000,00	-8 000,00	-6 709,49
SA01	Saldo (01) Haushaltsrücklagen (230 - 240)				0,00	0,00	0,00	0,00	0,00	0,00
SA00	Saldo (00) Nettoergebnis nach Haushaltsrücklagen (Saldo 0 + Saldo 01)				-10 000,00	-8 000,00	-6 709,49			
Investive Gebarung										
SU 33	Summe Einzahlungen investive Gebarung							0,00	0,00	0,00
SU 34	Summe Auszahlungen investive Gebarung							0,00	0,00	0,00
SA2	Saldo (2) Geldfluss aus der Investiven Gebarung (33 - 34)							0,00	0,00	0,00
SA3	Saldo (3) Nettofinanzierungssaldo (Saldo 1 + Saldo 2)							-10 000,00	-8 000,00	-6 709,49
Finanzierungstätigkeit										
SU 35	Summe Einzahlungen aus der Finanzierungstätigkeit							0,00	0,00	0,00
SU 36	Summe Auszahlungen aus der Finanzierungstätigkeit							0,00	0,00	0,00
SA4	Saldo (4) Geldfluss aus der Finanzierungstätigkeit (35 - 36)							0,00	0,00	0,00
SA5	Saldo (5) Geldfluss aus der voranschlagswirksamen Gebarung (Saldo 3 + Saldo 4)							-10 000,00	-8 000,00	-6 709,49
814	Straßenreinigung									
814000	Straßenreinigung									
Operative Gebarung										
SU 21 / 31	Summe Erträge / Einzahlungen operative Gebarung				0,00	0,00	0,00	0,00	0,00	0,00
1/814000-400000	Geringwertige Wirtschaftsgüter des Anlagevermögens	2221 3221 23			8 000,00	8 000,00	3 387,19	8 000,00	8 000,00	3 387,19
1/814000-459000	Sonstige Verbrauchsgüter	2221 3221 23			2 000,00	2 500,00	419,15	2 000,00	2 500,00	283,13
1/814000-710000	Öffentliche Abgaben	2225 3225 24			2 200,00	2 400,00	2 311,26	2 200,00	2 400,00	2 311,26
SU 22 / 32	Summe Aufwendungen / Auszahlungen operative Gebarung				12 200,00	12 900,00	6 117,60	12 200,00	12 900,00	5 981,58
SA 0 / SA 1	(0) Nettoergebnis (21 - 22) / (1) Geldfluss operative Gebarung (31 - 32)				-12 200,00	-12 900,00	-6 117,60	-12 200,00	-12 900,00	-5 981,58
SA01	Saldo (01) Haushaltsrücklagen (230 - 240)				0,00	0,00	0,00	0,00	0,00	0,00
SA00	Saldo (00) Nettoergebnis nach Haushaltsrücklagen (Saldo 0 + Saldo 01)				-12 200,00	-12 900,00	-6 117,60			
Investive Gebarung										
SU 33	Summe Einzahlungen investive Gebarung							0,00	0,00	0,00

		MVAG VC QU			Ergebnisvoranschlag			Finanzierungsvoranschlag		
		EH	FH		VA 2026	VA 2025	RA 2024	VA 2026	VA 2025	RA 2024
SU 34	Summe Auszahlungen investive Gebarung							0,00	0,00	0,00
SA2	Saldo (2) Geldfluss aus der Investiven Gebarung (33 – 34)							0,00	0,00	0,00
SA3	Saldo (3) Nettofinanzierungssaldo (Saldo 1 + Saldo 2)							-12 200,00	-12 900,00	-5 981,58
Finanzierungstätigkeit										
SU 35	Summe Einzahlungen aus der Finanzierungstätigkeit							0,00	0,00	0,00
SU 36	Summe Auszahlungen aus der Finanzierungstätigkeit							0,00	0,00	0,00
SA4	Saldo (4) Geldfluss aus der Finanzierungstätigkeit (35 – 36)							0,00	0,00	0,00
SA5	Saldo (5) Geldfluss aus der voranschlagswirksamen Gebarung (Saldo 3 + Saldo 4)							-12 200,00	-12 900,00	-5 981,58
814100	Straßen- u. Winterdienst									
Operative Gebarung										
SU 21 / 31	Summe Erträge / Einzahlungen operative Gebarung				0,00	0,00	0,00	0,00	0,00	0,00
1/814100-400000	Geringwertige Wirtschaftsgüter des Anlagevermögens	2221	3221	23	1 000,00	1 200,00	1 824,42	1 000,00	1 200,00	1 824,42
1/814100-459000	Streumaterial	2221	3221	23	35 000,00	50 000,00	19 338,87	35 000,00	50 000,00	19 471,49
1/814100-613000	Instandhaltung von sonstigen Grundstückseinrichtungen	2224	3224	24	20 000,00	24 000,00	23 628,52	20 000,00	24 000,00	23 628,52
1/814100-616000	Instandhaltung von Maschinen und maschinellen Anlagen	2224	3224	24	10 000,00	10 000,00	1 094,74	10 000,00	10 000,00	1 094,74
1/814100-680000	Planmäßige Abschreibung	2226			6 500,00	6 500,00	6 520,77			
1/814100-728000	Schneeräumung und sonstige Leistungen	2225	3225	24	47 500,00	45 000,00	38 694,10	47 500,00	45 000,00	38 694,10
1/814100-728003	Fortbildung	2225	3225	24	4 000,00	4 000,00		4 000,00	4 000,00	
SU 22 / 32	Summe Aufwendungen / Auszahlungen operative Gebarung				124 000,00	140 700,00	91 101,42	117 500,00	134 200,00	84 713,27
SA 0 / SA 1	(0) Nettoergebnis (21 - 22) / (1) Geldfluss operative Gebarung (31 – 32)				-124 000,00	-140 700,00	-91 101,42	-117 500,00	-134 200,00	-84 713,27
SA01	Saldo (01) Haushaltsrücklagen (230 - 240)				0,00	0,00	0,00	0,00	0,00	0,00
SA00	Saldo (00) Nettoergebnis nach Haushaltsrücklagen (Saldo 0 + Saldo 01)				-124 000,00	-140 700,00	-91 101,42			
Investive Gebarung										
SU 33	Summe Einzahlungen investive Gebarung							0,00	0,00	0,00
SU 34	Summe Auszahlungen investive Gebarung							0,00	0,00	0,00
SA2	Saldo (2) Geldfluss aus der Investiven Gebarung (33 – 34)							0,00	0,00	0,00
SA3	Saldo (3) Nettofinanzierungssaldo (Saldo 1 + Saldo 2)							-117 500,00	-134 200,00	-84 713,27
Finanzierungstätigkeit										
SU 35	Summe Einzahlungen aus der Finanzierungstätigkeit							0,00	0,00	0,00
SU 36	Summe Auszahlungen aus der Finanzierungstätigkeit							0,00	0,00	0,00
SA4	Saldo (4) Geldfluss aus der Finanzierungstätigkeit (35 – 36)							0,00	0,00	0,00
SA5	Saldo (5) Geldfluss aus der voranschlagswirksamen Gebarung (Saldo 3 + Saldo 4)							-117 500,00	-134 200,00	-84 713,27

	MVAG	VC QU		Ergebnisvoranschlag			Finanzierungsvoranschlag			
		EH	FH	VA 2026	VA 2025	RA 2024	VA 2026	VA 2025	RA 2024	
815	Park- und Gartenanlagen, Kinderspielplätze									
815000	Park- u. Gartenanlagen, Kinderspielplätze									
Operative Gebarung										
2/815000+813000	Erträge aus der Auflösung von Investitionszuschüssen (Kapitaltransfers)	2127			300,00	300,00	312,50			
SU 21 / 31	Summe Erträge / Einzahlungen operative Gebarung			300,00	300,00	312,50	0,00	0,00	0,00	
1/815000-400000	Geringwertige Wirtschaftsgüter des Anlagevermögens	2221	3221	23	5 000,00	8 000,00	3 169,55	5 000,00	8 000,00	3 166,15
1/815000-420000	Pflanzliche Rohstoffe - Pflanzen u. pfl.Rohstoffe	2221	3221	23	30 000,00	45 000,00	28 313,94	30 000,00	45 000,00	27 681,41
1/815000-459000	Sonstige Verbrauchsgüter	2221	3221	23	1 000,00	1 000,00	181,46	1 000,00	1 000,00	181,46
1/815000-600000	Strom	2222	3222	24	4 000,00	4 000,00	18 001,85	4 000,00	4 000,00	17 905,11
1/815000-610000	Instandhaltung von Grund und Boden	2224	3224	24	10 000,00	20 000,00	153 755,45	10 000,00	20 000,00	153 755,45
1/815000-613000	Instandhaltung von sonstigen Grundstückseinrichtungen	2224	3224	24	40 000,00	40 000,00	31 956,44	40 000,00	40 000,00	31 956,44
1/815000-680000	Planmäßige Abschreibung	2226			45 500,00	47 700,00	51 237,81			
1/815000-700100	Pachtzinse	2223	3223	24	5 000,00	5 000,00	4 940,58	5 000,00	5 000,00	4 940,58
1/815000-710000	Öffentliche Abgaben, ohne Gebühren gemäß FAG	2225	3225	24	400,00	400,00	559,52	400,00	400,00	559,52
1/815000-711000	Gebühren f.d. Benützung v.Gemeindeeinrichtungen u. -anlagen gem. FAG	2225	3225	24	8 000,00	8 000,00	6 750,52	8 000,00	8 000,00	6 323,62
1/815000-728000	Entgelte für sonstige Leistungen Grünflächenpflege	2225	3225	24	85 000,00	80 000,00	82 704,83	85 000,00	80 000,00	50 261,16
1/815000-728003	Fortbildungen	2225	3225	24	3 000,00	3 000,00	550,00	3 000,00	3 000,00	550,00
SU 22 / 32	Summe Aufwendungen / Auszahlungen operative Gebarung				236 900,00	262 100,00	382 121,95	191 400,00	214 400,00	297 280,90
SA 0 / SA 1	(0) Nettoergebnis (21 - 22) / (1) Geldfluss operative Gebarung (31 - 32)				-236 600,00	-261 800,00	-381 809,45	-191 400,00	-214 400,00	-297 280,90
SA01	Saldo (01) Haushaltsrücklagen (230 - 240)				0,00	0,00	0,00	0,00	0,00	0,00
SA00	Saldo (00) Nettoergebnis nach Haushaltsrücklagen (Saldo 0 + Saldo 01)				-236 600,00	-261 800,00	-381 809,45			
Investive Gebarung										
SU 33	Summe Einzahlungen investive Gebarung							0,00	0,00	0,00
1/815000-042500	Ausstattung		3415	2 41				25 000,00	35 000,00	173 855,59
SU 34	Summe Auszahlungen investive Gebarung							25 000,00	35 000,00	173 855,59
SA2	Saldo (2) Geldfluss aus der Investiven Gebarung (33 - 34)							-25 000,00	-35 000,00	-173 855,59
SA3	Saldo (3) Nettofinanzierungssaldo (Saldo 1 + Saldo 2)							-216 400,00	-249 400,00	-471 136,49
Finanzierungstätigkeit										
SU 35	Summe Einzahlungen aus der Finanzierungstätigkeit							0,00	0,00	0,00
SU 36	Summe Auszahlungen aus der Finanzierungstätigkeit							0,00	0,00	0,00
SA4	Saldo (4) Geldfluss aus der Finanzierungstätigkeit (35 - 36)							0,00	0,00	0,00

		MVAG VC QU			Ergebnisvoranschlag			Finanzierungsvoranschlag		
		EH	FH		VA 2026	VA 2025	RA 2024	VA 2026	VA 2025	RA 2024
SA5	Saldo (5) Geldfluss aus der voranschlagswirksamen Gebarung (Saldo 3 + Saldo 4)							-216 400,00	-249 400,00	-471 136,49
816	Öffentliche Beleuchtung und öffentliche Uhren									
816000	Öffentliche Beleuchtung									
Operative Gebarung										
2/816000+816000	Kostenbeiträge (Kostensätze) für sonstige Leistungen	2114	3114	13			290,90			290,90
SU 21 / 31	Summe Erträge / Einzahlungen operative Gebarung				0,00	0,00	290,90	0,00	0,00	290,90
1/816000-600000	Strom	2222	3222	24	240 000,00	250 000,00	141 486,45	240 000,00	250 000,00	145 795,01
1/816000-619000	Instandhaltung öffentliche Beleuchtung	2224	3224	24	240 000,00	274 300,00	234 573,81	240 000,00	274 300,00	188 963,15
1/816000-650000	Zinsen für Finanzschulden in Euro	2241	3241	25	22 400,00	24 900,00	7 081,09	22 400,00	24 900,00	7 081,09
1/816000-680000	Planmäßige Abschreibung	2226			122 100,00	121 100,00	121 097,04			
SU 22 / 32	Summe Aufwendungen / Auszahlungen operative Gebarung				624 500,00	670 300,00	504 238,39	502 400,00	549 200,00	341 839,25
SA 0 / SA 1	(0) Nettoergebnis (21 - 22) / (1) Geldfluss operative Gebarung (31 - 32)				-624 500,00	-670 300,00	-503 947,49	-502 400,00	-549 200,00	-341 548,35
SA01	Saldo (01) Haushaltsrücklagen (230 - 240)				0,00	0,00	0,00	0,00	0,00	0,00
SA00	Saldo (00) Nettoergebnis nach Haushaltsrücklagen (Saldo 0 + Saldo 01)				-624 500,00	-670 300,00	-503 947,49			
Investive Gebarung										
6/816000+300000	Kapitaltransfers von Bund, Bundesfonds und Bundeskammern -KIP		3331	1 33					413 600,00	
SU 33	Summe Einzahlungen investive Gebarung							0,00	413 600,00	0,00
1/816000-050000	Sonderanlagen		3412	2 40				50 000,00	50 000,00	15 186,80
5/816000-050000	Sonderanlagen		3412	1 40					898 000,00	
SU 34	Summe Auszahlungen investive Gebarung							50 000,00	948 000,00	15 186,80
SA2	Saldo (2) Geldfluss aus der Investiven Gebarung (33 - 34)							-50 000,00	-534 400,00	-15 186,80
SA3	Saldo (3) Nettofinanzierungssaldo (Saldo 1 + Saldo 2)							-552 400,00	-1 083 600,00	-356 735,15
Finanzierungstätigkeit										
6/816000+346000	Investitionsdarlehen von Finanzunternehmen		3514	1 55					484 400,00	
SU 35	Summe Einzahlungen aus der Finanzierungstätigkeit							0,00	484 400,00	0,00
1/816000-346000	Investitionsdarlehen von Finanzunternehmen		3614	65				114 800,00	90 100,00	90 946,93
SU 36	Summe Auszahlungen aus der Finanzierungstätigkeit							114 800,00	90 100,00	90 946,93
SA4	Saldo (4) Geldfluss aus der Finanzierungstätigkeit (35 - 36)							-114 800,00	394 300,00	-90 946,93
SA5	Saldo (5) Geldfluss aus der voranschlagswirksamen Gebarung (Saldo 3 + Saldo 4)							-667 200,00	-689 300,00	-447 682,08

		MVAG VC QU			Ergebnisvoranschlag			Finanzierungsvoranschlag		
		EH	FH		VA 2026	VA 2025	RA 2024	VA 2026	VA 2025	RA 2024
817	Friedhöfe (einschließlich Einsegnungshallen und Krematorien)									
817000	Friedhöfe									
Operative Gebarung										
2/817000+811000	Einnahmen aus Vermietung und Verpachtung	2115	3115	14	2 400,00	8 000,00		2 400,00	8 000,00	
2/817000+817000	Erträge aus der Auflösung von sonstigen Rückstellungen	2117					2 352,09			
2/817000+852700	Grabstellengebühr und Verlängerungsgebühr	2113	3113	12	100 000,00	110 000,00	106 110,20	100 000,00	110 000,00	105 223,51
2/817000+852800	Beerdigungs- und Leichenkammergebühr	2113	3113	12	152 000,00	132 000,00	150 364,56	152 000,00	132 000,00	157 180,43
SU 21 / 31	Summe Erträge / Einzahlungen operative Gebarung				254 400,00	250 000,00	258 826,85	254 400,00	250 000,00	262 403,94
1/817000-400000	Geringwertige Wirtschaftsgüter (GWG)	2221	3221	23	3 400,00	4 700,00	6 127,53	3 400,00	4 700,00	6 004,59
1/817000-420000	Pflanzen u. pflanzliche Rohstoffe	2221	3221	23	8 000,00	8 000,00	3 734,52	8 000,00	8 000,00	3 734,52
1/817000-459000	Sonstige Verbrauchsgüter	2221	3221	23	3 000,00	3 000,00	3 365,11	3 000,00	3 000,00	2 744,46
1/817000-511000	Geldbezüge VB Bes.Gr. II	2211	3211	20	99 700,00	129 200,00	123 939,90	99 700,00	129 200,00	123 939,90
1/817000-563000	Sonstige Aufwandsentschädigungen	2213	3213	20			144,36			144,36
1/817000-565000	Mehrleistungsvergütung	2211	3211	20	20 800,00	30 100,00	23 880,10	20 800,00	30 100,00	23 880,10
1/817000-580000	Dienstgeberbeiträge zum Ausgleichsfonds für Familienbeihilfen	2212	3212	20	4 500,00	5 900,00	5 474,69	4 500,00	5 900,00	5 474,69
1/817000-582000	Sonstige Dienstgeberbeiträge zur sozialen Sicherheit	2212	3212	20	25 300,00	33 700,00	31 077,51	25 300,00	33 700,00	31 077,51
1/817000-591000	Dotierung von Rückstellungen für Abfertigungen	2214					7 901,89			
1/817000-592000	Dotierung von Rückstellungen für Jubiläumswendungen	2214					8 344,70			
1/817000-600000	Strom	2222	3222	24	8 000,00	16 000,00	14 277,29	8 000,00	16 000,00	14 271,73
1/817000-613000	Instandhaltung von sonstigen Grundstückseinrichtungen	2224	3224	24	10 000,00	39 000,00	1 736,40	10 000,00	39 000,00	1 736,40
1/817000-613100	Instandhaltung von Gehwegen	2224	3224	24	10 000,00	10 000,00	820,71	10 000,00	10 000,00	820,71
1/817000-614000	Instandhaltung von Gebäuden	2224	3224	24	10 000,00	10 000,00	6 432,10	10 000,00	10 000,00	5 965,52
1/817000-616000	Instandhaltung von Maschinen und maschinellen Anlagen	2224	3224	24	8 000,00	10 000,00	12 234,49	8 000,00	10 000,00	12 234,49
1/817000-619000	Instandhaltung von Sonderanlagen	2224	3224	24	6 000,00	6 000,00	6 525,78	6 000,00	6 000,00	7 022,09
1/817000-620000	Entsorgung Friedhof-Müll	2222	3222	24	4 000,00	4 500,00	4 049,66	4 000,00	4 500,00	4 631,66
1/817000-680000	Planmäßige Abschreibung	2226			26 900,00	26 300,00	26 417,52			
1/817000-700000	Miet- und Pachtaufwand	2223	3223	24	500,00	500,00		500,00	500,00	
1/817000-711000	Gebühren f.d. Benützung v. Gemeindeeinrichtungen u. -anlagen gem. FAG	2225	3225	24	6 000,00	6 000,00	6 194,38	6 000,00	6 000,00	6 194,38
1/817000-720000	Kostenbeiträge (Kostensätze) für Leistungen	2225	3225	24	144 100,00	143 300,00	144 100,58	144 100,00	143 300,00	144 100,58

		MVAG		VC QU	Ergebnisvoranschlag			Finanzierungsvoranschlag		
		EH	FH		VA 2026	VA 2025	RA 2024	VA 2026	VA 2025	RA 2024
1/817000-728000	Entgelte für sonstige Leistungen von Gewerbetreibenden, Firmen	2225	3225	24	20 000,00	20 000,00	13 896,75	20 000,00	20 000,00	25 710,43
1/817000-728001	Entgelte für sonstige Leistungen - Grabdeckelbewegungen/APP	2225	3225	24	24 600,00	22 000,00	20 769,68	24 600,00	22 000,00	12 711,08
SU 22 / 32	Summe Aufwendungen / Auszahlungen operative Gebarung				442 800,00	528 200,00	471 445,65	415 900,00	501 900,00	432 399,20
SA 0 / SA 1	(0) Nettoergebnis (21 - 22) / (1) Geldfluss operative Gebarung (31 - 32)				-188 400,00	-278 200,00	-212 618,80	-161 500,00	-251 900,00	-169 995,26
SA01	Saldo (01) Haushaltsrücklagen (230 - 240)				0,00	0,00	0,00	0,00	0,00	0,00
SA00	Saldo (00) Nettoergebnis nach Haushaltsrücklagen (Saldo 0 + Saldo 01)				-188 400,00	-278 200,00	-212 618,80			
Investive Gebarung										
SU 33	Summe Einzahlungen investive Gebarung							0,00	0,00	0,00
1/817000-042200	Betriebsausstattung		3415	2 41				10 000,00	12 000,00	
1/817000-050000	Errichtung Grabstellen		3412	2 40				10 000,00	16 000,00	15 960,00
SU 34	Summe Auszahlungen investive Gebarung							20 000,00	28 000,00	15 960,00
SA2	Saldo (2) Geldfluss aus der Investiven Gebarung (33 - 34)							-20 000,00	-28 000,00	-15 960,00
SA3	Saldo (3) Nettofinanzierungssaldo (Saldo 1 + Saldo 2)							-181 500,00	-279 900,00	-185 955,26
Finanzierungstätigkeit										
SU 35	Summe Einzahlungen aus der Finanzierungstätigkeit							0,00	0,00	0,00
SU 36	Summe Auszahlungen aus der Finanzierungstätigkeit							0,00	0,00	0,00
SA4	Saldo (4) Geldfluss aus der Finanzierungstätigkeit (35 - 36)							0,00	0,00	0,00
SA5	Saldo (5) Geldfluss aus der voranschlagswirksamen Gebarung (Saldo 3 + Saldo 4)							-181 500,00	-279 900,00	-185 955,26
82	Betriebsähnliche Einrichtungen und Betriebe									
820	Wirtschaftshöfe									
820000	Wirtschaftshöfe									
Operative Gebarung										
2/820000+803000	Veräußerungen von technischen Anlagen, Fahrzeugen und Maschinen	2116		31						-216,67
2/820000+816000	Kostenbeiträge (Kostenersätze) für sonstige Leistungen	2114	3114	13	25 000,00	20 000,00	27 332,40	25 000,00	20 000,00	27 485,85
2/820000+816001	Kostenbeiträge (Kostenersätze) für sonstige Leistungen - interne Vergütungen	2114	3114	13	684 200,00	720 400,00	684 205,76	684 200,00	720 400,00	684 205,76
2/820000+829000	Sonstige Erträge	2116	3116	18			288,68			288,68
SU 21 / 31	Summe Erträge / Einzahlungen operative Gebarung				709 200,00	740 400,00	711 610,17	709 200,00	740 400,00	711 980,29
1/820000-400000	Geringwertige Wirtschaftsgüter des Anlagevermögens	2221	3221	23	14 000,00	15 000,00	14 472,53	14 000,00	15 000,00	16 605,89
1/820000-459000	Sonstige Verbrauchsgüter Öle, Kleber, ...	2221	3221	23	12 000,00	13 000,00	11 306,42	12 000,00	13 000,00	11 384,18
1/820000-459100	Sonstige Verbrauchsgüter - LIE	2221	3221	23			307,00			307,00

		MVAG		VC QU	Ergebnisvoranschlag			Finanzierungsvoranschlag		
		EH	FH		VA 2026	VA 2025	RA 2024	VA 2026	VA 2025	RA 2024
1/820000-510000	Geldbezüge der Vertragsbediensteten der Verwaltung	2211	3211	20	68 600,00	178 400,00	62 109,20	68 600,00	178 400,00	62 109,20
1/820000-511000	Vertragsbedienstete in handwerklicher Verwendung	2211	3211	20	1 030 500,00	924 400,00	866 828,06	1 030 500,00	924 400,00	866 828,06
1/820000-520000	Angestellte ganzjährig beschäftigt	2211	3211	20	70 600,00	200 200,00	190 657,94	70 600,00	200 200,00	190 657,94
1/820000-522000	Geldbezüge der nicht ganzjährig beschäftigten Angestellten	2211	3211	20			583,33			583,33
1/820000-523000	Arbeiter nicht ganzjährig beschäftigt	2211	3211	20	5 500,00	33 300,00	21 990,60	5 500,00	33 300,00	21 990,60
1/820000-563000	Sonstige Aufwandsentschädigungen	2213	3213	20	1 200,00	1 600,00	2 236,30	1 200,00	1 600,00	2 236,30
1/820000-565000	Mehrleistungsvergütungen	2211	3211	20	204 600,00	237 000,00	222 126,75	204 600,00	237 000,00	222 126,75
1/820000-567000	Belohnungen und Geldaushilfen	2213	3213	20	13 700,00		16 632,00	13 700,00		16 632,00
1/820000-569000	Sonstige Nebengebühren	2211	3211	20	1 200,00	1 200,00	1 307,96	1 200,00	1 200,00	1 307,96
1/820000-580000	Dienstgeberbeiträge zum Ausgleichsfonds für Familienbeihilfen	2212	3212	20	49 900,00	42 800,00	40 379,06	49 900,00	42 800,00	40 379,06
1/820000-582000	Sonstige Dienstgeberbeiträge zur sozialen Sicherheit	2212	3212	20	292 700,00	287 800,00	266 040,43	292 700,00	287 800,00	266 040,43
1/820000-591000	Dotierung von Rückstellungen für Abfertigungen	2214					793,77			
1/820000-592000	Dotierung von Rückstellungen für Jubiläumswendungen	2214					61 700,33			
1/820000-593000	Dotierung von Rückstellungen für nicht konsumierte Urlaube	2214					13 315,23			
1/820000-600000	Strom	2222	3222	24	20 000,00	20 000,00	20 340,46	20 000,00	20 000,00	18 910,57
1/820000-600300	Wärme	2222	3222	24	51 200,00	32 000,00	30 158,52	51 200,00	32 000,00	27 727,47
1/820000-613000	Instandhaltung von sonstigen Grundstückseinrichtungen	2224	3224	24	3 000,00	2 000,00	2 085,78	3 000,00	2 000,00	2 017,38
1/820000-614000	Instandhaltung von Gebäuden	2224	3224	24	10 000,00	12 000,00	19 238,16	10 000,00	12 000,00	19 238,16
1/820000-616000	Instandhaltung von Maschinen und maschinellen Anlagen	2224	3224	24	20 000,00	35 000,00	21 023,39	20 000,00	35 000,00	19 753,00
1/820000-650000	Zinsen für Finanzschulden - Inland	2241	3241	25	13 300,00	14 800,00	16 601,46	13 300,00	14 800,00	16 601,46
1/820000-680000	Planmäßige Abschreibung	2226			62 400,00	58 000,00	66 080,90			
1/820000-700000	Miete für diverse Geräte	2223	3223	24	5 000,00	5 000,00	271,91	5 000,00	5 000,00	271,91
1/820000-710000	Öffentliche Abgaben, ohne Gebühren gemäß FAG, LKW-Maut	2225	3225	24	1 000,00	1 000,00	79,50	1 000,00	1 000,00	79,50
1/820000-724000	Reisegebühren	2225	3225	24			52,80			52,80
1/820000-728000	Entgelte für sonstige Leistungen	2225	3225	24	3 000,00	3 000,00	-1 035,19	3 000,00	3 000,00	-1 047,92
1/820000-728003	Entgelte für sonstige Leistungen - Fortbildungen	2225	3225				182,80			182,80
SU 22 / 32	Summe Aufwendungen / Auszahlungen operative Gebarung				1 953 400,00	2 117 500,00	1 967 867,40	1 891 000,00	2 059 500,00	1 822 975,83
SA 0 / SA 1	(0) Nettoergebnis (21 - 22) / (1) Geldfluss operative Gebarung (31 - 32)				-1 244 200,00	-1 377 100,00	-1 256 257,23	-1 181 800,00	-1 319 100,00	-1 110 995,54
SA01	Saldo (01) Haushaltsrücklagen (230 - 240)				0,00	0,00	0,00	0,00	0,00	0,00
SA00	Saldo (00) Nettoergebnis nach Haushaltsrücklagen (Saldo 0 + Saldo 01)				-1 244 200,00	-1 377 100,00	-1 256 257,23			

		MVAG		VC QU	Ergebnisvoranschlag			Finanzierungsvoranschlag		
		EH	FH		VA 2026	VA 2025	RA 2024	VA 2026	VA 2025	RA 2024
Investive Gebarung										
2/820000+803000	Veräußerungen von technischen Anlagen, Fahrzeugen und Maschinen		3314	31						-216,67
SU 33	Summe Einzahlungen investive Gebarung						0,00	0,00		-216,67
1/820000-042100	Betriebsausstattung		3415	2 41			80 000,00	108 300,00		61 241,44
SU 34	Summe Auszahlungen investive Gebarung						80 000,00	108 300,00		61 241,44
SA2	Saldo (2) Geldfluss aus der Investiven Gebarung (33 – 34)						-80 000,00	-108 300,00		-61 458,11
SA3	Saldo (3) Nettofinanzierungssaldo (Saldo 1 + Saldo 2)						-1 261 800,00	-1 427 400,00		-1 172 453,65
Finanzierungstätigkeit										
SU 35	Summe Einzahlungen aus der Finanzierungstätigkeit						0,00	0,00		0,00
1/820000-346000	Investitionsdarlehen von Kreditinstituten		3614	65			192 000,00	190 500,00		188 723,58
SU 36	Summe Auszahlungen aus der Finanzierungstätigkeit						192 000,00	190 500,00		188 723,58
SA4	Saldo (4) Geldfluss aus der Finanzierungstätigkeit (35 – 36)						-192 000,00	-190 500,00		-188 723,58
SA5	Saldo (5) Geldfluss aus der voranschlagswirksamen Gebarung (Saldo 3 + Saldo 4)						-1 453 800,00	-1 617 900,00		-1 361 177,23
821	Fuhrpark									
821000	Fuhrpark									
Operative Gebarung										
2/821000+803000	Veräußerungen von technischen Anlagen, Fahrzeugen und Maschinen		2116	31						2 572,67
2/821000+813000	Erträge aus der Auflösung von Investitionszuschüssen (Kapitaltransfers)		2127		700,00	700,00				657,89
SU 21 / 31	Summe Erträge / Einzahlungen operative Gebarung				700,00	700,00	3 230,56	0,00	0,00	0,00
1/821000-400000	Geringwertige Wirtschaftsgüter (GWG)	2221	3221	23	2 000,00	2 000,00	1 502,93	2 000,00	2 000,00	1 316,52
1/821000-452000	Treibstoffe	2221	3221	23	50 000,00	60 000,00	61 732,44	50 000,00	60 000,00	65 466,36
1/821000-459000	Sonstige Verbrauchsgüter	2221	3221	23			3 046,88			3 046,88
1/821000-617000	Instandhaltung von Fahrzeugen	2224	3224	24	125 000,00	140 200,00	147 294,93	125 000,00	140 200,00	148 036,18
1/821000-670000	Versicherungen	2222	3222	24	40 000,00	48 000,00	46 166,25	40 000,00	48 000,00	51 377,89
1/821000-680000	Planmäßige Abschreibung	2226			18 700,00	18 400,00	21 552,68			
1/821000-705000	Operating Leasing	2223	3223	24	200 000,00	200 000,00	194 770,59	200 000,00	200 000,00	194 103,22
1/821000-726000	Mitgliedsbeiträge an Institutionen	2225	3225	24	500,00	200,00		500,00	200,00	
1/821000-728000	Entgelte für sonstige Leistungen - Wartungsverträge	2225	3225	24	10 000,00	8 000,00	-17 506,32	10 000,00	8 000,00	-17 506,32
SU 22 / 32	Summe Aufwendungen / Auszahlungen operative Gebarung				446 200,00	476 800,00	458 560,38	427 500,00	458 400,00	445 840,73
SA 0 / SA 1	(0) Nettoergebnis (21 - 22) / (1) Geldfluss operative Gebarung (31 – 32)				-445 500,00	-476 100,00	-455 329,82	-427 500,00	-458 400,00	-445 840,73
SA01	Saldo (01) Haushaltsrücklagen (230 - 240)				0,00	0,00	0,00	0,00	0,00	0,00
SA00	Saldo (00) Nettoergebnis nach Haushaltsrücklagen (Saldo 0 + Saldo 01)				-445 500,00	-476 100,00	-455 329,82			

		MVAG		VC QU	Ergebnisvoranschlag			Finanzierungsvoranschlag		
		EH	FH		VA 2026	VA 2025	RA 2024	VA 2026	VA 2025	RA 2024
Investive Gebarung										
2/821000+803000	Veräußerungen von technischen Anlagen, Fahrzeugen und Maschinen		3314	31						2 572,67
SU 33	Summe Einzahlungen investive Gebarung						0,00	0,00		2 572,67
1/821000-040000	Fahrzeuge		3414	2 41			2 000,00	2 000,00		1 494,65
SU 34	Summe Auszahlungen investive Gebarung						2 000,00	2 000,00		1 494,65
SA2	Saldo (2) Geldfluss aus der Investiven Gebarung (33 – 34)						-2 000,00	-2 000,00		1 078,02
SA3	Saldo (3) Nettofinanzierungssaldo (Saldo 1 + Saldo 2)						-429 500,00	-460 400,00		-444 762,71
Finanzierungstätigkeit										
SU 35	Summe Einzahlungen aus der Finanzierungstätigkeit						0,00	0,00		0,00
SU 36	Summe Auszahlungen aus der Finanzierungstätigkeit						0,00	0,00		0,00
SA4	Saldo (4) Geldfluss aus der Finanzierungstätigkeit (35 – 36)						0,00	0,00		0,00
SA5	Saldo (5) Geldfluss aus der voranschlagswirksamen Gebarung (Saldo 3 + Saldo 4)						-429 500,00	-460 400,00		-444 762,71
828	Sonstige Märkte									
828000	Sonstige Märkte									
Operative Gebarung										
2/828000+852010	Marktstandsgebühren		2113	3113 12	2 000,00			3 088,00	2 000,00	3 088,00
SU 21 / 31	Summe Erträge / Einzahlungen operative Gebarung				2 000,00	0,00	3 088,00	2 000,00	0,00	3 088,00
1/828000-728000	Entgelte für sonstige Leistungen		2225	3225 24	1 000,00	1 000,00	190,74	1 000,00	1 000,00	190,74
SU 22 / 32	Summe Aufwendungen / Auszahlungen operative Gebarung				1 000,00	1 000,00	190,74	1 000,00	1 000,00	190,74
SA 0 / SA 1	(0) Nettoergebnis (21 - 22) / (1) Geldfluss operative Gebarung (31 – 32)				1 000,00	-1 000,00	2 897,26	1 000,00	-1 000,00	2 897,26
SA01	Saldo (01) Haushaltsrücklagen (230 - 240)				0,00	0,00	0,00	0,00	0,00	0,00
SA00	Saldo (00) Nettoergebnis nach Haushaltsrücklagen (Saldo 0 + Saldo 01)				1 000,00	-1 000,00	2 897,26			
Investive Gebarung										
SU 33	Summe Einzahlungen investive Gebarung						0,00	0,00		0,00
SU 34	Summe Auszahlungen investive Gebarung						0,00	0,00		0,00
SA2	Saldo (2) Geldfluss aus der Investiven Gebarung (33 – 34)						0,00	0,00		0,00
SA3	Saldo (3) Nettofinanzierungssaldo (Saldo 1 + Saldo 2)						1 000,00	-1 000,00		2 897,26
Finanzierungstätigkeit										
SU 35	Summe Einzahlungen aus der Finanzierungstätigkeit						0,00	0,00		0,00
SU 36	Summe Auszahlungen aus der Finanzierungstätigkeit						0,00	0,00		0,00
SA4	Saldo (4) Geldfluss aus der Finanzierungstätigkeit (35 – 36)						0,00	0,00		0,00
SA5	Saldo (5) Geldfluss aus der voranschlagswirksamen Gebarung (Saldo 3 + Saldo 4)						1 000,00	-1 000,00		2 897,26

		MVAG		VC QU	Ergebnisvoranschlag			Finanzierungsvoranschlag		
		EH	FH		VA 2026	VA 2025	RA 2024	VA 2026	VA 2025	RA 2024
84	Liegenschaften, Wohn- und Geschäftsgebäude									
840	Grundbesitz									
840000	Grundbesitz									
Operative Gebarung										
2/840000+801000	Veräußerungen von Grundstücken und Grundstückseinrichtungen	2116		30				161 158,00		
2/840000+811000	Einnahmen aus Vermietung und Verpachtung, Baurechten	2115	3115	14	50 000,00	52 000,00	46 423,53	50 000,00	52 000,00	45 673,53
SU 21 / 31	Summe Erträge / Einzahlungen operative Gebarung				50 000,00	52 000,00	207 581,53	50 000,00	52 000,00	45 673,53
1/840000-600000	Strom	2222	3222			1 200,00	511,20		1 200,00	511,20
1/840000-683000	Verluste aus dem Abgang von Sachanlagen und immateriellen Vermögenswerten	2226					194 218,50			
1/840000-700100	Pachtzinse	2223	3223	24	15 200,00	12 000,00	15 346,40	15 200,00	12 000,00	15 346,40
1/840000-705000	Operating Leasing	2223	3223	24	26 400,00	39 200,00	29 632,11	26 400,00	39 200,00	29 632,11
1/840000-710000	Öffentliche Abgaben, ohne Gebühren gemäß FAG	2225	3225	24	1 600,00	2 400,00	2 304,03	1 600,00	2 400,00	2 284,03
1/840000-711000	Gebühren f.d. Benützung v. Gemeindeeinrichtungen u. -anlagen gem. FAG	2225	3225	24	2 400,00	4 000,00	2 201,26	2 400,00	4 000,00	1 973,51
SU 22 / 32	Summe Aufwendungen / Auszahlungen operative Gebarung				45 600,00	58 800,00	244 213,50	45 600,00	58 800,00	49 747,25
SA 0 / SA 1	(0) Nettoergebnis (21 - 22) / (1) Geldfluss operative Gebarung (31 - 32)				4 400,00	-6 800,00	-36 631,97	4 400,00	-6 800,00	-4 073,72
SA01	Saldo (01) Haushaltsrücklagen (230 - 240)				0,00	0,00	0,00	0,00	0,00	0,00
SA00	Saldo (00) Nettoergebnis nach Haushaltsrücklagen (Saldo 0 + Saldo 01)				4 400,00	-6 800,00	-36 631,97			
Investive Gebarung										
2/840000+001000	Verkauf Grundstücke		3312	2 30				5 000,00	10 000,00	
2/840000+801000	Veräußerungen von Grundstücken und Grundstückseinrichtungen		3312	30						161 158,00
SU 33	Summe Einzahlungen investive Gebarung							5 000,00	10 000,00	161 158,00
1/840000-001000	Ankauf unbebauter Grundstücke		3412	2 40					35 000,00	
SU 34	Summe Auszahlungen investive Gebarung							0,00	35 000,00	0,00
SA2	Saldo (2) Geldfluss aus der Investiven Gebarung (33 - 34)							5 000,00	-25 000,00	161 158,00
SA3	Saldo (3) Nettofinanzierungssaldo (Saldo 1 + Saldo 2)							9 400,00	-31 800,00	157 084,28
Finanzierungstätigkeit										
SU 35	Summe Einzahlungen aus der Finanzierungstätigkeit							0,00	0,00	0,00
SU 36	Summe Auszahlungen aus der Finanzierungstätigkeit							0,00	0,00	0,00
SA4	Saldo (4) Geldfluss aus der Finanzierungstätigkeit (35 - 36)							0,00	0,00	0,00
SA5	Saldo (5) Geldfluss aus der voranschlagswirksamen Gebarung (Saldo 3 + Saldo 4)							9 400,00	-31 800,00	157 084,28

		MVAG VC QU			Ergebnisvoranschlag			Finanzierungsvoranschlag		
		EH	FH		VA 2026	VA 2025	RA 2024	VA 2026	VA 2025	RA 2024
846	Wohn- und Geschäftsgebäude (soweit nicht bei 853)									
846000	Wohn- und Geschäftsgebäude									
Operative Gebarung										
SU 21 / 31	Summe Erträge / Einzahlungen operative Gebarung				0,00	0,00	0,00	0,00	0,00	0,00
1/846000-400000	Geringwertige Wirtschaftsgüter (GWG)	2221	3221	23		400,00	1 194,00		400,00	1 194,00
1/846000-614000	Instandhaltung von Gebäuden	2224	3224	24	20 000,00	66 100,00	7 032,96	20 000,00	66 100,00	7 032,96
1/846000-680000	Planmäßige Abschreibung	2226			39 200,00	39 200,00	39 181,42			
1/846000-711000	Gebühren f.d. Benützung v.Gemeindeeinrichtungen u. -anlagen gem. FAG	2225	3225	24		2 000,00			2 000,00	
1/846000-720000	Kostenbeiträge (Kostenersätze) für Leistungen - interne Vergütung	2225	3225	24	5 900,00	8 100,00	5 933,99	5 900,00	8 100,00	5 933,99
SU 22 / 32	Summe Aufwendungen / Auszahlungen operative Gebarung				65 100,00	115 800,00	53 342,37	25 900,00	76 600,00	14 160,95
SA 0 / SA 1	(0) Nettoergebnis (21 - 22) / (1) Geldfluss operative Gebarung (31 - 32)				-65 100,00	-115 800,00	-53 342,37	-25 900,00	-76 600,00	-14 160,95
SA01	Saldo (01) Haushaltsrücklagen (230 - 240)				0,00	0,00	0,00	0,00	0,00	0,00
SA00	Saldo (00) Nettoergebnis nach Haushaltsrücklagen (Saldo 0 + Saldo 01)				-65 100,00	-115 800,00	-53 342,37			
Investive Gebarung										
SU 33	Summe Einzahlungen investive Gebarung							0,00	0,00	0,00
1/846000-042200	Betriebsausstattung			3415 2 41					1 000,00	
SU 34	Summe Auszahlungen investive Gebarung							0,00	1 000,00	0,00
SA2	Saldo (2) Geldfluss aus der Investiven Gebarung (33 - 34)							0,00	-1 000,00	0,00
SA3	Saldo (3) Nettofinanzierungssaldo (Saldo 1 + Saldo 2)							-25 900,00	-77 600,00	-14 160,95
Finanzierungstätigkeit										
SU 35	Summe Einzahlungen aus der Finanzierungstätigkeit							0,00	0,00	0,00
SU 36	Summe Auszahlungen aus der Finanzierungstätigkeit							0,00	0,00	0,00
SA4	Saldo (4) Geldfluss aus der Finanzierungstätigkeit (35 - 36)							0,00	0,00	0,00
SA5	Saldo (5) Geldfluss aus der voranschlagswirksamen Gebarung (Saldo 3 + Saldo 4)							-25 900,00	-77 600,00	-14 160,95
846100	Vereinslokal									
Operative Gebarung										
2/846100+811000	Einnahmen aus Vermietung und Verpachtung	2115	3115	14	6 000,00	6 000,00	7 309,65	6 000,00	6 000,00	7 309,65
SU 21 / 31	Summe Erträge / Einzahlungen operative Gebarung				6 000,00	6 000,00	7 309,65	6 000,00	6 000,00	7 309,65
1/846100-400000	Geringwertige Wirtschaftsgüter des Anlagevermögens	2221	3221	23	200,00	400,00	83,30	200,00	400,00	83,30
1/846100-459000	Sonstige Verbrauchsgüter	2221	3221	23			17,90			17,90
1/846100-600000	Strom	2222	3222	24	1 600,00	2 000,00	571,06	1 600,00	2 000,00	571,06
1/846100-600300	Wärme	2222	3222	24	4 000,00	4 000,00	8 375,34	4 000,00	4 000,00	7 453,67
1/846100-614000	Instandhaltung von Gebäuden	2224	3224	24	10 000,00	12 000,00	17 824,29	10 000,00	12 000,00	17 824,29

		MVAG		VC QU	Ergebnisvoranschlag			Finanzierungsvoranschlag		
		EH	FH		VA 2026	VA 2025	RA 2024	VA 2026	VA 2025	RA 2024
1/846100-680000	Planmäßige Abschreibung	2226			6 300,00	6 300,00	6 313,38			
1/846100-700000	Miet- und Pachtaufwand	2223	3223			5 600,00	4 182,89		5 600,00	4 182,89
1/846100-710000	Öffentliche Abgaben, ohne Gebühren gemäß FAG	2225	3225	24	100,00	100,00	97,37	100,00	100,00	97,37
1/846100-711000	Gebühren f.d. Benützung v. Gemeindeeinrichtungen u. -anlagen gem. FAG	2225	3225	24	2 000,00	2 000,00	2 075,85	2 000,00	2 000,00	2 080,49
1/846100-720000	Kostenbeiträge (Kostensätze) für Leistungen	2225	3225	24	20 300,00	14 100,00	20 250,67	20 300,00	14 100,00	20 250,67
SU 22 / 32	Summe Aufwendungen / Auszahlungen operative Gebarung				44 500,00	46 500,00	59 792,05	38 200,00	40 200,00	52 561,64
SA 0 / SA 1	(0) Nettoergebnis (21 - 22) / (1) Geldfluss operative Gebarung (31 - 32)				-38 500,00	-40 500,00	-52 482,40	-32 200,00	-34 200,00	-45 251,99
SA01	Saldo (01) Haushaltsrücklagen (230 - 240)				0,00	0,00	0,00	0,00	0,00	0,00
SA00	Saldo (00) Nettoergebnis nach Haushaltsrücklagen (Saldo 0 + Saldo 01)				-38 500,00	-40 500,00	-52 482,40			
Investive Gebarung										
SU 33	Summe Einzahlungen investive Gebarung							0,00	0,00	0,00
1/846100-042000	Amts-, Betriebs- und Geschäftsausstattung		3415	2 41					800,00	
SU 34	Summe Auszahlungen investive Gebarung							0,00	800,00	0,00
SA2	Saldo (2) Geldfluss aus der Investiven Gebarung (33 - 34)							0,00	-800,00	0,00
SA3	Saldo (3) Nettofinanzierungssaldo (Saldo 1 + Saldo 2)							-32 200,00	-35 000,00	-45 251,99
Finanzierungstätigkeit										
SU 35	Summe Einzahlungen aus der Finanzierungstätigkeit							0,00	0,00	0,00
SU 36	Summe Auszahlungen aus der Finanzierungstätigkeit							0,00	0,00	0,00
SA4	Saldo (4) Geldfluss aus der Finanzierungstätigkeit (35 - 36)							0,00	0,00	0,00
SA5	Saldo (5) Geldfluss aus der voranschlagswirksamen Gebarung (Saldo 3 + Saldo 4)							-32 200,00	-35 000,00	-45 251,99
846200	Wohngebäude									
Operative Gebarung										
2/846200+811000	Einnahmen aus Vermietung und Verpachtung	2115	3115	14	240 000,00	240 000,00	330 513,52	240 000,00	240 000,00	330 513,52
2/846200+861000	Transfers von Ländern, Landesfonds und Landeskammern	2121	3121			2 700,00	2 674,50		2 700,00	2 674,50
2/846200+871000	Kapitaltransferzahlungen von Ländern und Landesfonds	2121	3121	33	2 700,00		2 674,50	2 700,00		2 674,50
SU 21 / 31	Summe Erträge / Einzahlungen operative Gebarung				242 700,00	242 700,00	335 862,52	242 700,00	242 700,00	335 862,52
1/846200-600000	Energiebezüge	2222	3222	24	70 000,00	80 000,00	67 736,76	70 000,00	80 000,00	67 736,76
1/846200-614100	Instandhaltung von Gebäuden (Geb.Ve rw)	2224	3224	24	22 000,00	20 000,00	25 064,77	22 000,00	20 000,00	25 064,77
1/846200-640000	Rechts- und Beratungsaufwand	2222	3222	24		10 000,00	269,04		10 000,00	269,04
1/846200-640200	allgemeine Beratungskosten, Verwaltungskosten	2222	3222	24	14 000,00	12 000,00	22 288,02	14 000,00	12 000,00	22 288,02

		MVAG		VC QU	Ergebnisvoranschlag			Finanzierungsvoranschlag		
		EH	FH		VA 2026	VA 2025	RA 2024	VA 2026	VA 2025	RA 2024
1/846200-650000	Zinsen für Finanzschulden - Inland	2241	3241	25	1 200,00	1 500,00	1 727,27	1 200,00	1 500,00	1 727,27
1/846200-670000	Versicherungen	2222	3222	24	10 000,00	10 000,00	10 075,08	10 000,00	10 000,00	10 075,08
1/846200-700000	Miet- und Pachtaufwand BK Leerstellungen	2223	3223	24	80 000,00	80 000,00	135 246,32	80 000,00	80 000,00	135 246,32
1/846200-711000	Gebühren für die Benützung von Gemeindeeinrichtungen und Anlagen gemäß FAG	2225	3225	24	32 000,00	40 000,00	31 482,48	32 000,00	40 000,00	31 482,48
1/846200-720000	Kostenbeiträge (Kostensätze) für Leistungen	2225	3225	24	122 200,00	102 100,00	122 246,60	122 200,00	102 100,00	122 246,60
1/846200-728000	Entgelte für sonstige Leistungen	2225	3225	24	72 000,00	72 000,00	90 126,04	72 000,00	72 000,00	90 126,04
SU 22 / 32	Summe Aufwendungen / Auszahlungen operative Gebarung				423 400,00	427 600,00	506 262,38	423 400,00	427 600,00	506 262,38
SA 0 / SA 1	(0) Nettoergebnis (21 - 22) / (1) Geldfluss operative Gebarung (31 - 32)				-180 700,00	-184 900,00	-170 399,86	-180 700,00	-184 900,00	-170 399,86
SA01	Saldo (01) Haushaltsrücklagen (230 - 240)				0,00	0,00	0,00	0,00	0,00	0,00
SA00	Saldo (00) Nettoergebnis nach Haushaltsrücklagen (Saldo 0 + Saldo 01)				-180 700,00	-184 900,00	-170 399,86			
Investive Gebarung										
SU 33	Summe Einzahlungen investive Gebarung							0,00	0,00	0,00
SU 34	Summe Auszahlungen investive Gebarung							0,00	0,00	0,00
SA2	Saldo (2) Geldfluss aus der Investiven Gebarung (33 - 34)							0,00	0,00	0,00
SA3	Saldo (3) Nettofinanzierungssaldo (Saldo 1 + Saldo 2)							-180 700,00	-184 900,00	-170 399,86
Finanzierungstätigkeit										
SU 35	Summe Einzahlungen aus der Finanzierungstätigkeit							0,00	0,00	0,00
1/846200-346000	Investitionsdarlehen von Kreditinstituten		3614	65				12 700,00	12 500,00	12 190,83
SU 36	Summe Auszahlungen aus der Finanzierungstätigkeit							12 700,00	12 500,00	12 190,83
SA4	Saldo (4) Geldfluss aus der Finanzierungstätigkeit (35 - 36)							-12 700,00	-12 500,00	-12 190,83
SA5	Saldo (5) Geldfluss aus der voranschlagswirksamen Gebarung (Saldo 3 + Saldo 4)							-193 400,00	-197 400,00	-182 590,69
846400	Betreutes Wohnen									
Operative Gebarung										
2/846400+811000	Miet- und Pachtertrag	2115	3115	14	360 000,00	280 000,00	373 207,75	360 000,00	280 000,00	373 207,75
SU 21 / 31	Summe Erträge / Einzahlungen operative Gebarung				360 000,00	280 000,00	373 207,75	360 000,00	280 000,00	373 207,75
1/846400-600000	Energiebezüge	2222	3222	24	20 000,00	24 000,00	32 619,85	20 000,00	24 000,00	32 619,85
1/846400-614000	Instandhaltung von Gebäuden und Bauten	2224	3224	24	4 000,00	4 000,00	4 242,37	4 000,00	4 000,00	4 242,37
1/846400-640200	allgemeine Beratungskosten, Verwaltungskosten	2222	3222	24	8 000,00	8 000,00	16 896,39	8 000,00	8 000,00	16 896,39
1/846400-680000	Planmäßige Abschreibung	2226			2 100,00	2 100,00	1 727,16			
1/846400-700000	Miet- und Pachtaufwand	2223	3223	24	280 000,00	320 000,00	327 884,20	280 000,00	320 000,00	327 884,20
1/846400-711000	Gebühren für die Benützung von Gemeindeeinrichtungen und -anlagen gemäß FAG	2225	3225			2 000,00	11 650,39		2 000,00	11 650,39

		MVAG		VC QU	Ergebnisvoranschlag			Finanzierungsvoranschlag		
		EH	FH		VA 2026	VA 2025	RA 2024	VA 2026	VA 2025	RA 2024
1/846400-720000	Kostenbeiträge (Kostenersätze) für Leistungen - interne Vergütung	2225	3225	24	88 500,00	69 300,00	88 512,67	88 500,00	69 300,00	88 512,67
1/846400-728000	Entgelte für sonstige Leistungen	2225	3225	24	10 000,00	16 000,00	21 116,55	10 000,00	16 000,00	21 116,55
SU 22 / 32	Summe Aufwendungen / Auszahlungen operative Gebarung				412 600,00	445 400,00	504 649,58	410 500,00	443 300,00	502 922,42
SA 0 / SA 1	(0) Nettoergebnis (21 - 22) / (1) Geldfluss operative Gebarung (31 - 32)				-52 600,00	-165 400,00	-131 441,83	-50 500,00	-163 300,00	-129 714,67
SA01	Saldo (01) Haushaltsrücklagen (230 - 240)				0,00	0,00	0,00	0,00	0,00	0,00
SA00	Saldo (00) Nettoergebnis nach Haushaltsrücklagen (Saldo 0 + Saldo 01)				-52 600,00	-165 400,00	-131 441,83			
Investive Gebarung										
SU 33	Summe Einzahlungen investive Gebarung							0,00	0,00	0,00
1/846400-042000	Amts-, Betriebs- und Geschäftsausstattung		3415	2 41					8 000,00	6 546,62
SU 34	Summe Auszahlungen investive Gebarung							0,00	8 000,00	6 546,62
SA2	Saldo (2) Geldfluss aus der Investiven Gebarung (33 - 34)							0,00	-8 000,00	-6 546,62
SA3	Saldo (3) Nettofinanzierungssaldo (Saldo 1 + Saldo 2)							-50 500,00	-171 300,00	-136 261,29
Finanzierungstätigkeit										
SU 35	Summe Einzahlungen aus der Finanzierungstätigkeit							0,00	0,00	0,00
SU 36	Summe Auszahlungen aus der Finanzierungstätigkeit							0,00	0,00	0,00
SA4	Saldo (4) Geldfluss aus der Finanzierungstätigkeit (35 - 36)							0,00	0,00	0,00
SA5	Saldo (5) Geldfluss aus der voranschlagswirksamen Gebarung (Saldo 3 + Saldo 4)							-50 500,00	-171 300,00	-136 261,29
85 Betriebe mit marktbestimmter Tätigkeit										
850 Betriebe der Wasserversorgung										
850000 Betriebe der Wasserversorgung										
Operative Gebarung										
2/850000+813000	Erträge aus der Auflösung von Investitionszuschüssen (Kapitaltransfers)		2127		49 100,00	46 100,00	57 806,65			
2/850000+816000	Kostenersatz		2114	3114	13		324,66			173,78
2/850000+817000	Erträge aus der Auflösung von sonstigen Rückstellungen		2117				1 339,69			
2/850000+829000	Sonstige Einnahmen Wasser Gebrauchsabgabe		2116	3116	18		12 482,10			12 482,10
2/850000+852100	Bereitstellungsgebühr		2113	3113	12	477 600,00	428 200,00	389 328,75	477 600,00	428 200,00
2/850000+852200	Wasserbezugsgebühren		2113	3113	12	1 704 800,00	1 416 800,00	1 420 563,89	1 704 800,00	1 416 800,00
2/850000+861000	Transfers von Ländern, Landesfonds und Landeskammern		2121	3121			17 500,00			17 500,00
2/850000+871000	Kapitaltransferzahlungen von Ländern und Landesfonds		2121	3121	33	9 000,00		9 697,00	9 000,00	9 697,00
SU 21 / 31	Summe Erträge / Einzahlungen operative Gebarung				2 240 500,00	1 908 600,00	1 891 542,74	2 191 400,00	1 862 500,00	1 805 576,65

		MVAG		VC QU	Ergebnisvoranschlag			Finanzierungsvoranschlag		
		EH	FH		VA 2026	VA 2025	RA 2024	VA 2026	VA 2025	RA 2024
1/850000-400000	Geringwertige Wirtschaftsgüter des Anlagevermögens	2221	3221	23	3 000,00	3 000,00		3 000,00	3 000,00	
1/850000-402000	Werkzeuge	2221	3221	23	3 000,00	3 000,00	3 113,40	3 000,00	3 000,00	3 113,40
1/850000-413300	Wasserankauf	2221	3221	23	498 000,00	482 000,00	503 815,93	498 000,00	482 000,00	514 275,34
1/850000-459000	Sonstige Verbrauchsgüter	2221	3221	23	3 000,00	3 000,00	1 732,68	3 000,00	3 000,00	1 732,68
1/850000-511000	Geldbezüge VB Bes.Gr.II	2211	3211	20	114 700,00	111 800,00	105 342,39	114 700,00	111 800,00	105 342,39
1/850000-563000	Sonstige Aufwandsentschädigungen	2213	3213	20	500,00	400,00	386,52	500,00	400,00	386,52
1/850000-565000	Mehroleistungsvergütung	2211	3211	20	21 500,00	20 200,00	20 110,88	21 500,00	20 200,00	20 110,88
1/850000-569000	Sonstige Nebengebühren	2211	3211	20	8 700,00	8 300,00	8 466,49	8 700,00	8 300,00	8 466,49
1/850000-580000	Dienstgeberbeiträge zum Ausgleichsfonds für Familienbeihilfen	2212	3212	20	5 400,00	5 200,00	4 959,28	5 400,00	5 200,00	4 959,28
1/850000-582000	Sonstige Dienstgeberbeiträge zur sozialen Sicherheit	2212	3212	20	29 600,00	28 500,00	27 388,10	29 600,00	28 500,00	27 388,10
1/850000-591000	Dotierung von Rückstellungen für Abfertigungen	2214					6 699,58			
1/850000-592000	Dotierung von Rückstellungen für Jubiläumswendungen	2214					3 872,92			
1/850000-593000	Dotierung von Rückstellungen für nicht konsumierte Urlaube	2214					2 679,38			
1/850000-600000	Strom	2222	3222	24	20 000,00	20 000,00	3 648,60	20 000,00	20 000,00	4 102,70
1/850000-600300	Wärme	2222	3222	24	28 000,00	20 000,00	24 685,35	28 000,00	20 000,00	22 839,51
1/850000-612000	Instandhaltung von Wasserleitungen	2224	3224	24		53 000,00	315 783,64		53 000,00	320 832,64
1/850000-612100	Instandhaltung Wasserleitung - Gebrechensbehebung	2224	3224	24	160 000,00	200 000,00	132 557,59	160 000,00	200 000,00	132 557,59
1/850000-614000	Instandhaltung von Gebäuden	2224	3224	24	4 000,00	2 000,00	352,72	4 000,00	2 000,00	352,72
1/850000-616000	Instandhaltung von Maschinen und maschinellen Anlagen	2224	3224	24	3 000,00	3 000,00		3 000,00	3 000,00	
1/850000-619000	Instandhaltung von Sonderanlagen u. sonstigen Anlagen	2224	3224	24	6 000,00	6 000,00		6 000,00	6 000,00	
1/850000-640100	Prüfungskosten	2222	3222	24	6 000,00	6 000,00	4 518,70	6 000,00	6 000,00	4 518,70
1/850000-650000	Zinsen für Finanzschulden - Inland	2241	3241	25	1 100,00	1 300,00	1 470,14	1 100,00	1 300,00	1 470,14
1/850000-650203	Zinsen für Finanzschulden - Inland	2241	3241	25	1 200,00	2 400,00	3 200,56	1 200,00	2 400,00	3 200,56
1/850000-680000	Planmäßige Abschreibung	2226			105 800,00	100 900,00	159 430,52			
1/850000-710000	Öffentliche Abgaben	2225	3225	24	14 000,00	13 000,00	13 044,87	14 000,00	13 000,00	13 044,87
1/850000-711000	Gebühren f.d. Benützung v. Gemeindeeinrichtungen u. -anlagen gem. FAG	2225	3225	24	2 000,00	4 000,00	1 760,89	2 000,00	4 000,00	4 008,51
1/850000-720000	Kostenbeiträge (Kostenersätze) für Leistungen	2225	3225	24	210 800,00	356 600,00	210 759,27	210 800,00	356 600,00	210 759,27
1/850000-726000	Mitgliedsbeiträge	2225	3225	24	1 800,00	1 700,00	1 612,20	1 800,00	1 700,00	1 612,20
1/850000-728000	Entgelte für sonstige Leistungen Rechtskosten	2225	3225	24	20 000,00	20 000,00	6 423,80	20 000,00	20 000,00	6 423,80

		MVAG		VC QU	Ergebnisvoranschlag			Finanzierungsvoranschlag		
		EH	FH		VA 2026	VA 2025	RA 2024	VA 2026	VA 2025	RA 2024
1/850000-728001	Entgelte für sonstige Leistungen - Kataster	2225	3225	24	5 000,00	5 000,00	13 263,25	5 000,00	5 000,00	13 263,25
5/850000-799000	Zuweisungen an Verrechnungsrücklagen zwischen operativer Gebarung und Projekten	2225		1			24 669,57			
SU 22 / 32	Summe Aufwendungen / Auszahlungen operative Gebarung				1 276 100,00	1 480 300,00	1 605 749,22	1 170 300,00	1 379 400,00	1 424 761,54
SA 0 / SA 1	(0) Nettoergebnis (21 - 22) / (1) Geldfluss operative Gebarung (31 - 32)				964 400,00	428 300,00	285 793,52	1 021 100,00	483 100,00	380 815,11
SA01	Saldo (01) Haushaltsrücklagen (230 - 240)				0,00	0,00	0,00	0,00	0,00	0,00
SA00	Saldo (00) Nettoergebnis nach Haushaltsrücklagen (Saldo 0 + Saldo 01)				964 400,00	428 300,00	285 793,52			
Investive Gebarung										
2/850000+307000	Kapitaltransfers von privaten Haushalten und privaten Organisationen ohne Erwerbszweck und andere		3334	34				50 000,00	100 000,00	72 773,11
SU 33	Summe Einzahlungen investive Gebarung							50 000,00	100 000,00	72 773,11
1/850000-042200	Betriebsausstattung		3415	2 41				14 000,00	17 000,00	25 089,00
1/850000-042210	Wasserzähler		3415	2 41				53 100,00	57 000,00	45 623,52
1/850000-042220	Funkmodule zu Wasserzähler		3415	2 41				500,00	500,00	
1/850000-050000	Hausanschlüsse		3412	2 40				50 000,00	60 000,00	29 231,92
SU 34	Summe Auszahlungen investive Gebarung							117 600,00	134 500,00	99 944,44
SA2	Saldo (2) Geldfluss aus der Investiven Gebarung (33 - 34)							-67 600,00	-34 500,00	-27 171,33
SA3	Saldo (3) Nettofinanzierungssaldo (Saldo 1 + Saldo 2)							953 500,00	448 600,00	353 643,78
Finanzierungstätigkeit										
SU 35	Summe Einzahlungen aus der Finanzierungstätigkeit							0,00	0,00	0,00
1/850000-346000	Investitionsdarlehen von Kreditinstituten		3614	65				100 000,00	100 000,00	100 000,00
1/850000-346203	Investitionsdarlehen von Kreditinstituten		3614	65				14 600,00	6 700,00	13 180,02
SU 36	Summe Auszahlungen aus der Finanzierungstätigkeit							114 600,00	106 700,00	113 180,02
SA4	Saldo (4) Geldfluss aus der Finanzierungstätigkeit (35 - 36)							-114 600,00	-106 700,00	-113 180,02
SA5	Saldo (5) Geldfluss aus der voranschlagswirksamen Gebarung (Saldo 3 + Saldo 4)							838 900,00	341 900,00	240 463,76
850100	Wasserleitungsbau									
Operative Gebarung										
SU 21 / 31	Summe Erträge / Einzahlungen operative Gebarung				0,00	0,00	0,00	0,00	0,00	0,00
1/850100-680000	Planmäßige Abschreibung	2226			44 700,00	44 700,00	45 138,57			
SU 22 / 32	Summe Aufwendungen / Auszahlungen operative Gebarung				44 700,00	44 700,00	45 138,57	0,00	0,00	0,00
SA 0 / SA 1	(0) Nettoergebnis (21 - 22) / (1) Geldfluss operative Gebarung (31 - 32)				-44 700,00	-44 700,00	-45 138,57	0,00	0,00	0,00
SA01	Saldo (01) Haushaltsrücklagen (230 - 240)				0,00	0,00	0,00	0,00	0,00	0,00
SA00	Saldo (00) Nettoergebnis nach Haushaltsrücklagen (Saldo 0 + Saldo 01)				-44 700,00	-44 700,00	-45 138,57			
Investive Gebarung										
SU 33	Summe Einzahlungen investive Gebarung							0,00	0,00	0,00

		MVAG		VC QU	Ergebnisvoranschlag			Finanzierungsvoranschlag		
		EH	FH		VA 2026	VA 2025	RA 2024	VA 2026	VA 2025	RA 2024
1/851000-612000	Instandhaltung von Kanalisationsanlagen	2224	3224	24		50 000,00	102 487,10		50 000,00	100 176,60
1/851000-612100	Instandhaltung Kanalisationsanlagen - Gebrechensbehebung	2224	3224	24	100 000,00	120 000,00	125 742,60	100 000,00	120 000,00	127 650,24
1/851000-612200	Kanalräumungen	2224	3224	24	25 000,00	24 000,00	21 364,69	25 000,00	24 000,00	20 895,69
1/851000-616000	Instandhaltung von Maschinen und maschinellen Anlagen	2224	3224	24	10 000,00	18 000,00	3 639,58	10 000,00	18 000,00	13 479,58
1/851000-640200	Beratungskosten u. Prüfungskosten	2222	3222	24	5 000,00	5 000,00	2 323,22	5 000,00	5 000,00	3 761,43
1/851000-650000	Zinsen für Finanzschulden - Inland	2241	3241	25	128 700,00	100 000,00	2 102,65	128 700,00	100 000,00	2 102,65
1/851000-650204	Zinsen für Finanzschulden - Inland	2241	3241	25	3 900,00	5 200,00	10 017,99	3 900,00	5 200,00	10 017,99
1/851000-680000	Planmäßige Abschreibung	2226			252 400,00	254 100,00	254 087,63			
1/851000-700000	Mietzinse	2223	3223	24	3 000,00	6 000,00	6 000,00	3 000,00	6 000,00	6 000,00
1/851000-710000	Öffentliche Abgaben	2225	3225	24	10 000,00	9 000,00	8 973,45	10 000,00	9 000,00	8 973,45
1/851000-711000	Gebühren f.d. Benützung v.Gemeindeeinrichtungen u. -anlagen gem. FAG	2225	3225	24	46 400,00	40 000,00	43 658,77	46 400,00	40 000,00	43 658,77
1/851000-720000	Kostenbeiträge (Kostensätze) für Leistungen	2225	3225	24	330 300,00	605 000,00	330 326,76	330 300,00	605 000,00	330 326,76
1/851000-728000	Entgelte für sonstige Leistungen	2225	3225	24	10 000,00	7 000,00		10 000,00	7 000,00	
1/851000-728001	Entgelte für sonstige Leistungen - Kataster	2225	3225	24		5 000,00			5 000,00	
SU 22 / 32	Summe Aufwendungen / Auszahlungen operative Gebarung				1 113 600,00	1 429 200,00	1 090 133,02	861 200,00	1 175 100,00	832 006,40
SA 0 / SA 1	(0) Nettoergebnis (21 - 22) / (1) Geldfluss operative Gebarung (31 - 32)				2 290 300,00	1 652 300,00	1 730 923,13	2 511 600,00	1 879 700,00	1 917 373,35
6/851000+894001	Entnahmen von zweckgebundenen Haushaltsrücklagen mit ZMR	2301		1		50 000,00	300 000,00			
SA01	Saldo (01) Haushaltsrücklagen (230 - 240)				0,00	50 000,00	300 000,00	0,00	0,00	0,00
SA00	Saldo (00) Nettoergebnis nach Haushaltsrücklagen (Saldo 0 + Saldo 01)				2 290 300,00	1 702 300,00	2 030 923,13			
Investive Gebarung										
6/851000+300000	Kapitaltransfers von Bund, Bundesfonds und Bundeskammern	3331	1	33					87 700,00	
6/851000+301000	Kapitaltransferzahlungen von Gemein- den, Gemeindeverb. und -	3331	1	33						16,00
2/851000+307000	Kapitaltransfers von privaten Haushalten und privaten Organisationen ohne Erwerbszweck und andere	3334		34				75 000,00	150 000,00	90 753,97
SU 33	Summe Einzahlungen investive Gebarung							75 000,00	237 700,00	90 769,97
1/851000-004000	Wasser- und Abwasserbauten und - anlagen	3412	2	40					40 000,00	82,80
5/851000-004000	Wasser- und Abwasserbauten und - anlagen	3412	1	40				2 300 000,00	3 921 800,00	-217 236,16
1/851000-006000	Sonstige Grundstückseinrichtungen	3412	2	40				1 000,00	1 000,00	-10 329,68
1/851000-042200	Betriebsausstattung	3415	2	41				10 000,00	13 000,00	4 114,76
1/851000-050000	Hausanschlüsse	3412	2	40				50 000,00	50 000,00	15 774,75

		MVAG		VC	QU	Ergebnisvoranschlag			Finanzierungsvoranschlag			
		EH	FH			VA 2026	VA 2025	RA 2024	VA 2026	VA 2025	RA 2024	
5/851000-060000	Im Bau befindliche Grundstückseinrichtungen - Kanalbauten			3412	1	40						210 079,47
SU 34	Summe Auszahlungen investive Gebarung									2 361 000,00	4 025 800,00	2 485,94
SA2	Saldo (2) Geldfluss aus der Investiven Gebarung (33 – 34)									-2 286 000,00	-3 788 100,00	88 284,03
SA3	Saldo (3) Nettofinanzierungssaldo (Saldo 1 + Saldo 2)									225 600,00	-1 908 400,00	2 005 657,38
Finanzierungstätigkeit												
6/851000+346000	Investitionsdarlehenvon Kreditinstituten			3514	1	55				2 300 000,00	3 162 300,00	
SU 35	Summe Einzahlungen aus der Finanzierungstätigkeit									2 300 000,00	3 162 300,00	0,00
1/851000-341000	Investitionsdarlehen von Ländern un d Landesfonds			3611		64				5 000,00	5 000,00	-2 102,65
1/851000-346000	Investitionsdarlehen von Kreditinstituten			3614		65				115 300,00	117 000,00	
1/851000-346204	Investitionsdarlehen von Kreditinstituten			3614		65				45 500,00	44 100,00	40 999,76
SU 36	Summe Auszahlungen aus der Finanzierungstätigkeit									165 800,00	166 100,00	38 897,11
SA4	Saldo (4) Geldfluss aus der Finanzierungstätigkeit (35 – 36)									2 134 200,00	2 996 200,00	-38 897,11
SA5	Saldo (5) Geldfluss aus der voranschlagswirksamen Gebarung (Saldo 3 + Saldo 4)									2 359 800,00	1 087 800,00	1 966 760,27
851100	Kläranlage											
Operative Gebarung												
2/851100+816000	Kostenersatz	2114	3114			13	25 000,00	25 000,00	42 672,42	25 000,00	25 000,00	42 672,42
SU 21 / 31	Summe Erträge / Einzahlungen operative Gebarung						25 000,00	25 000,00	42 672,42	25 000,00	25 000,00	42 672,42
1/851100-753000	Betriebskosten	2231	3231			26	625 400,00	388 400,00	339 415,35	625 400,00	388 400,00	339 415,35
SU 22 / 32	Summe Aufwendungen / Auszahlungen operative Gebarung						625 400,00	388 400,00	339 415,35	625 400,00	388 400,00	339 415,35
SA 0 / SA 1	(0) Nettoergebnis (21 - 22) / (1) Geldfluss operative Gebarung (31 – 32)						-600 400,00	-363 400,00	-296 742,93	-600 400,00	-363 400,00	-296 742,93
SA01	Saldo (01) Haushaltsrücklagen (230 - 240)						0,00	0,00	0,00	0,00	0,00	0,00
SA00	Saldo (00) Nettoergebnis nach Haushaltsrücklagen (Saldo 0 + Saldo 01)						-600 400,00	-363 400,00	-296 742,93			
Investive Gebarung												
SU 33	Summe Einzahlungen investive Gebarung									0,00	0,00	0,00
SU 34	Summe Auszahlungen investive Gebarung									0,00	0,00	0,00
SA2	Saldo (2) Geldfluss aus der Investiven Gebarung (33 – 34)									0,00	0,00	0,00
SA3	Saldo (3) Nettofinanzierungssaldo (Saldo 1 + Saldo 2)									-600 400,00	-363 400,00	-296 742,93
Finanzierungstätigkeit												
SU 35	Summe Einzahlungen aus der Finanzierungstätigkeit									0,00	0,00	0,00
SU 36	Summe Auszahlungen aus der Finanzierungstätigkeit									0,00	0,00	0,00
SA4	Saldo (4) Geldfluss aus der Finanzierungstätigkeit (35 – 36)									0,00	0,00	0,00
SA5	Saldo (5) Geldfluss aus der voranschlagswirksamen Gebarung (Saldo 3 + Saldo 4)									-600 400,00	-363 400,00	-296 742,93

		MVAG		VC QU	Ergebnisvoranschlag			Finanzierungsvoranschlag		
		EH	FH		VA 2026	VA 2025	RA 2024	VA 2026	VA 2025	RA 2024
852	Betriebe der Müllbeseitigung									
852000	Betriebe der Müllbeseitigung									
Operative Gebarung										
2/852000+808000	Verkauf von Müllgefäßen (div. Säcke u. Biokübel)	2116	3116	16	3 500,00	3 200,00	3 636,10	3 500,00	3 200,00	3 636,10
2/852000+810300	Restmüllentsorgung Gewerbebetriebe lt. §11 Abs.6a	2114	3114	13	7 800,00	7 800,00	7 862,40	7 800,00	7 800,00	5 702,85
2/852000+816000	Kostenersatz Sperrmüllabholung	2114	3114	13	2 400,00	12 000,00	20 500,20	2 400,00	12 000,00	20 563,40
2/852000+816001	Kostenbeiträge (Kostenersätze) für sonstige Leistungen	2114	3114	13		800,00	9 628,07		800,00	5 395,73
2/852000+816100	Kostenersätze für Metall und Kunststoff	2114	3114	13	21 500,00	24 000,00	33 735,50	21 500,00	24 000,00	34 259,37
2/852000+816200	Kostenersätze für Glas	2114	3114	13	7 500,00	8 000,00	7 650,55	7 500,00	8 000,00	10 529,10
2/852000+816300	Kostenersätze für Papier	2114	3114	13	70 000,00	66 800,00	92 528,03	70 000,00	66 800,00	84 667,14
2/852000+816400	Kostenersatz Elektrogeräte und Fett	2114	3114	13	16 000,00	9 200,00	6 898,29	16 000,00	9 200,00	6 898,29
2/852000+816500	Kostenersatz Altholz	2114	3114		6 000,00			6 000,00		
2/852000+817000	Erträge aus der Auflösung von sonstigen Rückstellungen	2117					31 470,84			
2/852000+828000	Altstoffsammelzentrum um Entrümpelung	2116	3116	18	2 500,00	3 200,00	2 578,30	2 500,00	3 200,00	2 717,31
2/852000+852000	Abfallwirtschaftsgebühr	2113	3113	12	1 360 800,00	822 800,00	751 815,36	1 360 800,00	822 800,00	742 965,19
2/852000+852100	Abfallwirtschaftsabgabe	2113	3113	12	476 400,00	822 800,00	752 379,04	476 400,00	822 800,00	744 202,34
SU 21 / 31	Summe Erträge / Einzahlungen operative Gebarung				1 974 400,00	1 780 600,00	1 720 682,68	1 974 400,00	1 780 600,00	1 661 536,82
1/852000-400000	Geringwertige Wirtschaftsgüter des Anlagevermögens	2221	3221	23	3 000,00	3 000,00		3 000,00	3 000,00	
1/852000-413000	Hundeklo Bio-Kübel	2221	3221	23	25 000,00	30 000,00	10 655,00	25 000,00	30 000,00	10 655,00
1/852000-459000	Sonstige Verbrauchsgüter	2221	3221	23	2 000,00	2 000,00	283,18	2 000,00	2 000,00	242,75
1/852000-511000	Geldbezüge VB Bes.Gr.II	2211	3211	20	66 400,00	86 800,00	168 490,15	66 400,00	86 800,00	168 490,15
1/852000-565000	Mehrleistungsvergütung	2211	3211	20	3 900,00	12 700,00	15 353,18	3 900,00	12 700,00	15 353,18
1/852000-567000	Belohnungen, Geldaushilfen und Leistungsprämien	2213	3213	20			6 647,20			6 647,20
1/852000-569100	Fehlgeldentschädigung	2211	3211	20	400,00	400,00	408,96	400,00	400,00	408,96
1/852000-580000	Dienstgeberbeiträge zum Ausgleichsfonds für Familienbeihilfen	2212	3212	20	2 000,00	2 000,00	2 116,62	2 000,00	2 000,00	2 116,62
1/852000-582000	Sonstige Dienstgeberbeiträge zur sozialen Sicherheit	2212	3212	20	14 800,00	19 400,00	27 386,50	14 800,00	19 400,00	27 386,50
1/852000-592000	Dotierung von Rückstellungen für Jubiläumswendungen	2214					223,81			
1/852000-600000	Strom	2222	3222	24	8 000,00	4 000,00	2 565,62	8 000,00	4 000,00	2 609,47
1/852000-613000	Instandhaltung von sonstigen Grundstückseinrichtungen	2224	3224	24	4 000,00	4 000,00	919,61	4 000,00	4 000,00	919,61
1/852000-616000	Instandhaltung von Maschinen und maschinellen Anlagen	2224	3224	24	2 000,00	2 000,00	2 051,02	2 000,00	2 000,00	-252,98

		MVAG		VC QU	Ergebnisvoranschlag			Finanzierungsvoranschlag		
		EH	FH		VA 2026	VA 2025	RA 2024	VA 2026	VA 2025	RA 2024
1/852000-619000	Instandhaltung von Sonderanlagen	2224	3224	24	16 000,00	20 000,00	4 734,20	16 000,00	20 000,00	4 734,20
1/852000-680000	Planmäßige Abschreibung	2226			56 800,00	53 300,00	56 430,57			
1/852000-710000	Öffentliche Abgaben, ohne Gebühren gemäß FAG	2225	3225	24	100,00	100,00	93,72	100,00	100,00	93,72
1/852000-711000	Gebühren f.d. Benützung v. Gemeindeeinrichtungen u. -anlagen gem. FAG	2225	3225	24	400,00	400,00	299,23	400,00	400,00	299,23
1/852000-720000	Kostenbeiträge (Kostensätze) für Leistungen	2225	3225	24	355 700,00		355 743,56	355 700,00		355 743,56
1/852000-728000	Abfuhrgebühren	2225	3225	24	260 000,00	280 000,00	296 830,28	260 000,00	280 000,00	297 253,28
1/852000-728001	Entgelte für sonstige Leistungen	2225	3225	24	9 000,00	8 000,00	8 294,16	9 000,00	8 000,00	6 851,46
1/852000-728003	Fortbildungen	2225	3225	24	1 000,00	800,00		1 000,00	800,00	
1/852000-728010	Abfuhrkosten für Sperrmüll und Altstoffe	2225	3225	24	4 000,00	4 000,00	4 155,29	4 000,00	4 000,00	3 721,99
1/852000-728020	Deponiegebühren Hausmüll	2225	3225	24	270 000,00	260 000,00	267 286,07	270 000,00	260 000,00	285 603,04
1/852000-728030	Deponiegebühren Sperrmüll und Bauschutt	2225	3225	24	80 000,00	80 000,00	63 800,13	80 000,00	80 000,00	66 054,22
1/852000-728040	Grünschnittentsorgung	2225	3225	24	30 000,00	34 000,00	36 656,42	30 000,00	34 000,00	36 656,42
1/852000-728050	Problemstoffentsorgung	2225	3225	24	20 000,00	20 000,00	15 919,45	20 000,00	20 000,00	15 324,45
1/852000-728060	Altstoffentsorgung Papier	2225	3225	24	68 000,00	68 000,00	77 504,44	68 000,00	68 000,00	77 126,84
1/852000-728080	Altstoffentsorgung ASZ (Sonst,Pappe ,Styrop)	2225	3225	24	10 000,00	20 000,00	9 112,89	10 000,00	20 000,00	9 344,05
1/852000-772000	Gemeindeverband für Abfallbeseitigung	2231		43	60 000,00	60 000,00	57 020,53			
SU 22 / 32	Summe Aufwendungen / Auszahlungen operative Gebarung				1 372 500,00	1 074 900,00	1 490 981,79	1 255 700,00	961 600,00	1 393 382,92
SA 0 / SA 1	(0) Nettoergebnis (21 - 22) / (1) Geldfluss operative Gebarung (31 – 32)				601 900,00	705 700,00	229 700,89	718 700,00	819 000,00	268 153,90
SA01	Saldo (01) Haushaltsrücklagen (230 - 240)				0,00	0,00	0,00	0,00	0,00	0,00
SA00	Saldo (00) Nettoergebnis nach Haushaltsrücklagen (Saldo 0 + Saldo 01)				601 900,00	705 700,00	229 700,89			
Investive Gebarung										
SU 33	Summe Einzahlungen investive Gebarung							0,00	0,00	0,00
1/852000-042400	Müllgefäße		3415	2 41				12 000,00	16 000,00	6 794,55
1/852000-050000	Sonderanlagen		3412	2 40						-584,60
1/852000-772000	Gemeindeverband für Abfallbeseitigung		3431	43				60 000,00	60 000,00	57 556,76
SU 34	Summe Auszahlungen investive Gebarung							72 000,00	76 000,00	63 766,71
SA2	Saldo (2) Geldfluss aus der Investiven Gebarung (33 – 34)							-72 000,00	-76 000,00	-63 766,71
SA3	Saldo (3) Nettofinanzierungssaldo (Saldo 1 + Saldo 2)							646 700,00	743 000,00	204 387,19
Finanzierungstätigkeit										
SU 35	Summe Einzahlungen aus der Finanzierungstätigkeit							0,00	0,00	0,00
SU 36	Summe Auszahlungen aus der Finanzierungstätigkeit							0,00	0,00	0,00
SA4	Saldo (4) Geldfluss aus der Finanzierungstätigkeit (35 – 36)							0,00	0,00	0,00
SA5	Saldo (5) Geldfluss aus der voranschlagswirksamen Gebarung (Saldo 3 + Saldo 4)							646 700,00	743 000,00	204 387,19

		MVAG		VC QU	Ergebnisvoranschlag			Finanzierungsvoranschlag		
		EH	FH		VA 2026	VA 2025	RA 2024	VA 2026	VA 2025	RA 2024
86	Land- und forstwirtschaftliche Betriebe									
866	Forstgüter									
866000	Forstgüter									
Operative Gebarung										
2/866000+810100	Leistungserlöse Holz	2114	3114	13	4 900,00	4 000,00	3 115,40	4 900,00	4 000,00	9 251,82
SU 21 / 31	Summe Erträge / Einzahlungen operative Gebarung				4 900,00	4 000,00	3 115,40	4 900,00	4 000,00	9 251,82
1/866000-400000	Geringwertige Wirtschaftsgüter des Anlagevermögens	2221	3221	23	4 000,00	4 000,00	3 028,09	4 000,00	4 000,00	3 028,09
1/866000-616000	Instandhaltung von Maschinen und maschinellen Anlagen	2224	3224	24	4 000,00	4 000,00	536,17	4 000,00	4 000,00	536,17
1/866000-680000	Planmäßige Abschreibung	2226			500,00	500,00	534,93			
1/866000-728000	Entgelte für sonstige Leistungen	2225	3225	24	10 000,00	16 000,00	17 684,60	10 000,00	16 000,00	16 129,40
1/866000-728003	Fortbildung	2225	3225	24	4 000,00	4 000,00		4 000,00	4 000,00	
SU 22 / 32	Summe Aufwendungen / Auszahlungen operative Gebarung				22 500,00	28 500,00	21 783,79	22 000,00	28 000,00	19 693,66
SA 0 / SA 1	(0) Nettoergebnis (21 - 22) / (1) Geldfluss operative Gebarung (31 - 32)				-17 600,00	-24 500,00	-18 668,39	-17 100,00	-24 000,00	-10 441,84
SA01	Saldo (01) Haushaltsrücklagen (230 - 240)				0,00	0,00	0,00	0,00	0,00	0,00
SA00	Saldo (00) Nettoergebnis nach Haushaltsrücklagen (Saldo 0 + Saldo 01)				-17 600,00	-24 500,00	-18 668,39			
Investive Gebarung										
SU 33	Summe Einzahlungen investive Gebarung							0,00	0,00	0,00
1/866000-042000	Amts-, Betriebs- und Geschäftsausstattung		3415	2 41				4 000,00	4 000,00	1 471,20
SU 34	Summe Auszahlungen investive Gebarung							4 000,00	4 000,00	1 471,20
SA2	Saldo (2) Geldfluss aus der Investiven Gebarung (33 - 34)							-4 000,00	-4 000,00	-1 471,20
SA3	Saldo (3) Nettofinanzierungssaldo (Saldo 1 + Saldo 2)							-21 100,00	-28 000,00	-11 913,04
Finanzierungstätigkeit										
SU 35	Summe Einzahlungen aus der Finanzierungstätigkeit							0,00	0,00	0,00
SU 36	Summe Auszahlungen aus der Finanzierungstätigkeit							0,00	0,00	0,00
SA4	Saldo (4) Geldfluss aus der Finanzierungstätigkeit (35 - 36)							0,00	0,00	0,00
SA5	Saldo (5) Geldfluss aus der voranschlagswirksamen Gebarung (Saldo 3 + Saldo 4)							-21 100,00	-28 000,00	-11 913,04
87	Wirtschaftliche Unternehmungen									
875	Straßenverkehrsbetriebe									
875000	Straßenverkehrsbetriebe									
Operative Gebarung										
2/875000+810000	Ortstaxi	2114	3114	13	2 000,00	2 000,00	172,00	2 000,00	2 000,00	172,00

		MVAG		VC QU	Ergebnisvoranschlag			Finanzierungsvoranschlag		
		EH	FH		VA 2026	VA 2025	RA 2024	VA 2026	VA 2025	RA 2024
2/875000+861000	Transfers von Ländern, Landesfonds und Landeskammern	2121	3121	15			22 010,82			22 010,82
SU 21 / 31	Summe Erträge / Einzahlungen operative Gebarung				2 000,00	2 000,00	22 182,82	2 000,00	2 000,00	22 182,82
1/875000-680000	Planmäßige Abschreibung	2226			300,00	300,00	340,00			
1/875000-728000	Entgelte für ME-Taxi	2225	3225	24	55 000,00	80 000,00	102 071,09	55 000,00	80 000,00	100 164,83
1/875000-728001	Entgelte für Regions AST	2225	3225	24		52 000,00	60 991,10		52 000,00	57 303,29
SU 22 / 32	Summe Aufwendungen / Auszahlungen operative Gebarung				55 300,00	132 300,00	163 402,19	55 000,00	132 000,00	157 468,12
SA 0 / SA 1	(0) Nettoergebnis (21 - 22) / (1) Geldfluss operative Gebarung (31 - 32)				-53 300,00	-130 300,00	-141 219,37	-53 000,00	-130 000,00	-135 285,30
SA01	Saldo (01) Haushaltsrücklagen (230 - 240)				0,00	0,00	0,00	0,00	0,00	0,00
SA00	Saldo (00) Nettoergebnis nach Haushaltsrücklagen (Saldo 0 + Saldo 01)				-53 300,00	-130 300,00	-141 219,37			
Investive Gebarung										
SU 33	Summe Einzahlungen investive Gebarung							0,00	0,00	0,00
SU 34	Summe Auszahlungen investive Gebarung							0,00	0,00	0,00
SA2	Saldo (2) Geldfluss aus der Investiven Gebarung (33 - 34)							0,00	0,00	0,00
SA3	Saldo (3) Nettofinanzierungssaldo (Saldo 1 + Saldo 2)							-53 000,00	-130 000,00	-135 285,30
Finanzierungstätigkeit										
SU 35	Summe Einzahlungen aus der Finanzierungstätigkeit							0,00	0,00	0,00
SU 36	Summe Auszahlungen aus der Finanzierungstätigkeit							0,00	0,00	0,00
SA4	Saldo (4) Geldfluss aus der Finanzierungstätigkeit (35 - 36)							0,00	0,00	0,00
SA5	Saldo (5) Geldfluss aus der voranschlagswirksamen Gebarung (Saldo 3 + Saldo 4)							-53 000,00	-130 000,00	-135 285,30
89	Wirtschaftliche Unternehmungen (Fortsetzung)									
894	Stadthallen, Kongresshäuser									
894000	Stadthallen, Kongresshäuser									
Operative Gebarung										
2/894000+813000	Erträge aus der Auflösung von Investitionszuschüssen (Kapitaltransfers)	2127			9 600,00	7 100,00	7 128,59			
2/894000+816000	Kostenbeiträge (Kostensätze) für sonstige Leistungen	2114	3114	13	2 000,00	1 200,00	3 570,84	2 000,00	1 200,00	3 570,84
2/894000+816001	Kostenbeiträge (Kostensätze) für sonstige Leistungen - interne Vergütungen	2114	3114	13			1 367,74			1 367,74
2/894000+817000	Erträge aus der Auflösung von sonstigen Rückstellungen	2117					232,29			
2/894000+852000	Gebühren für die Benützung von Gemeindeeinrichtungen und -anlagen	2113	3113	12	130 000,00	130 000,00	195 431,18	130 000,00	130 000,00	196 839,52
2/894000+852001	Natursubvention Miete VAZ	2113	3113	12						4 000,00
SU 21 / 31	Summe Erträge / Einzahlungen operative Gebarung				141 600,00	138 300,00	207 730,64	132 000,00	131 200,00	205 778,10

		MVAG		VC QU	Ergebnisvoranschlag			Finanzierungsvoranschlag		
		EH	FH		VA 2026	VA 2025	RA 2024	VA 2026	VA 2025	RA 2024
1/894000-400000	Geringwertige Wirtschaftsgüter des Anlagevermögens	2221	3221	23	4 000,00	4 400,00	3 170,89	4 000,00	4 400,00	4 885,34
1/894000-457000	Druckwerke	2221	3221	23		3 000,00			3 000,00	
1/894000-459000	Sonstige Verbrauchsgüter	2221	3221	23	2 000,00	2 000,00	4 018,69	2 000,00	2 000,00	3 997,48
1/894000-510000	Geldbezüge VB Bes.Gr.I	2211	3211	20	31 800,00	30 900,00	29 555,96	31 800,00	30 900,00	29 555,96
1/894000-511000	Geldbezüge VB Bes.Gr.II	2211	3211	20	91 600,00	89 200,00	85 441,16	91 600,00	89 200,00	85 441,16
1/894000-563000	Sonstige Aufwandsentschädigungengen	2213	3213	20	100,00		73,92	100,00		73,92
1/894000-565000	Mehrleistungsvergütung	2211	3211	20	8 600,00	13 100,00	12 257,71	8 600,00	13 100,00	12 257,71
1/894000-569000	Sonstige Nebengebühren VAZ	2211	3211	20	1 100,00	2 000,00	1 820,44	1 100,00	2 000,00	1 820,44
1/894000-580000	Dienstgeberbeiträge zum Ausgleichsfonds für Familienbeihilfen	2212	3212	20	5 100,00	5 200,00	4 779,34	5 100,00	5 200,00	4 779,34
1/894000-582000	Sonstige DGB zur sozialen Sicherhei	2212	3212	20	29 300,00	28 500,00	27 376,50	29 300,00	28 500,00	27 376,50
1/894000-600000	Strom	2222	3222	24	32 000,00	8 000,00	5 473,76	32 000,00	8 000,00	4 433,18
1/894000-600300	Wärme	2222	3222	24	48 000,00	10 000,00	2 814,28	48 000,00	10 000,00	4 221,42
1/894000-610000	Instandhaltung von Grund und Boden	2224	3224	24		4 000,00			4 000,00	
1/894000-614000	Instandhaltung von Gebäuden	2224	3224	24	20 000,00	71 000,00	163 559,49	20 000,00	71 000,00	163 615,93
1/894000-616000	Instandhaltung von Maschinen und maschinellen Anlagen	2224	3224	24	40 000,00	40 000,00	2 751,20	40 000,00	40 000,00	2 751,20
1/894000-650000	Zinsen für Finanzschulden - Inland	2241	3241	25	4 200,00	12 600,00	6 428,96	4 200,00	12 600,00	6 428,96
1/894000-670000	Versicherungen	2222	3222	24	1 000,00	1 000,00	667,21	1 000,00	1 000,00	667,21
1/894000-680000	Planmäßige Abschreibung	2226			134 000,00	107 100,00	106 800,98			
1/894000-711000	Gebühren f.d. Benützung v. Gemeindeeinrichtungen u. -anlagen gem. FAG	2225	3225	24	4 000,00	4 000,00	1 293,56	4 000,00	4 000,00	1 293,56
1/894000-720000	Kostenbeiträge (Kostenersätze) für Leistungen	2225	3225	24	117 300,00	101 400,00	117 262,90	117 300,00	101 400,00	117 262,90
1/894000-724000	Reisegebühren	2225	3225	24	100,00		79,20	100,00		79,20
1/894000-728000	Entgelte für sonstige Leistungen	2225	3225	24	2 000,00	8 000,00	653,09	2 000,00	8 000,00	653,09
1/894000-728200	Entgelte für sonstige Leistungen - Kultur	2225	3225	24	4 000,00	11 000,00	2 455,49	4 000,00	11 000,00	2 455,49
SU 22 / 32	Summe Aufwendungen / Auszahlungen operative Gebarung				580 200,00	556 400,00	578 734,73	446 200,00	449 300,00	474 049,99
SA 0 / SA 1	(0) Nettoergebnis (21 - 22) / (1) Geldfluss operative Gebarung (31 - 32)				-438 600,00	-418 100,00	-371 004,09	-314 200,00	-318 100,00	-268 271,89
SA01	Saldo (01) Haushaltsrücklagen (230 - 240)				0,00	0,00	0,00	0,00	0,00	0,00
SA00	Saldo (00) Nettoergebnis nach Haushaltsrücklagen (Saldo 0 + Saldo 01)				-438 600,00	-418 100,00	-371 004,09			
Investive Gebarung										
6/894000+300000	Kapitaltransfers von Bund, Bundesfonds und Bundeskammern		3331	1 33					43 500,00	
SU 33	Summe Einzahlungen investive Gebarung							0,00	43 500,00	0,00
5/894000-010300	Umbau Hunyadischoß		3413	1 40					435 000,00	
1/894000-042100	Betriebsausstattung		3415	2 41				15 000,00	30 000,00	18 918,39
SU 34	Summe Auszahlungen investive Gebarung							15 000,00	465 000,00	18 918,39

		MVAG		VC QU	Ergebnisvoranschlag			Finanzierungsvoranschlag		
		EH	FH		VA 2026	VA 2025	RA 2024	VA 2026	VA 2025	RA 2024
SA2	Saldo (2) Geldfluss aus der Investiven Gebarung (33 – 34)							-15 000,00	-421 500,00	-18 918,39
SA3	Saldo (3) Nettofinanzierungssaldo (Saldo 1 + Saldo 2)							-329 200,00	-739 600,00	-287 190,28
Finanzierungstätigkeit										
SU 35	Summe Einzahlungen aus der Finanzierungstätigkeit							0,00	0,00	0,00
1/894000-346000	Investitionsdarlehen von Kreditinstituten		3614	65				151 500,00	150 500,00	154 568,28
SU 36	Summe Auszahlungen aus der Finanzierungstätigkeit							151 500,00	150 500,00	154 568,28
SA4	Saldo (4) Geldfluss aus der Finanzierungstätigkeit (35 – 36)							-151 500,00	-150 500,00	-154 568,28
SA5	Saldo (5) Geldfluss aus der voranschlagswirksamen Gebarung (Saldo 3 + Saldo 4)							-480 700,00	-890 100,00	-441 758,56

		MVAG VC QU			Ergebnisvoranschlag			Finanzierungsvoranschlag		
		EH	FH		VA 2026	VA 2025	RA 2024	VA 2026	VA 2025	RA 2024
9 Finanzwirtschaft										
90	Gesonderte Verwaltung									
900	Gesonderte Verwaltung									
900000	Finanzabteilung und Finanzverwaltung									
Operative Gebarung										
SU 21 / 31	Summe Erträge / Einzahlungen operative Gebarung				0,00	0,00	0,00	0,00	0,00	0,00
1/900000-729910	Sonstige Aufwendungen Zuführung Investitionen	2225	3225	24		80 000,00		80 000,00		
SU 22 / 32	Summe Aufwendungen / Auszahlungen operative Gebarung				0,00	80 000,00	0,00	0,00	80 000,00	0,00
SA 0 / SA 1	(0) Nettoergebnis (21 - 22) / (1) Geldfluss operative Gebarung (31 - 32)				0,00	-80 000,00	0,00	0,00	-80 000,00	0,00
SA01	Saldo (01) Haushaltsrücklagen (230 - 240)				0,00	0,00	0,00	0,00	0,00	0,00
SA00	Saldo (00) Nettoergebnis nach Haushaltsrücklagen (Saldo 0 + Saldo 01)				0,00	-80 000,00	0,00			
Investive Gebarung										
SU 33	Summe Einzahlungen investive Gebarung							0,00	0,00	0,00
SU 34	Summe Auszahlungen investive Gebarung							0,00	0,00	0,00
SA2	Saldo (2) Geldfluss aus der Investiven Gebarung (33 - 34)							0,00	0,00	0,00
SA3	Saldo (3) Nettofinanzierungssaldo (Saldo 1 + Saldo 2)							0,00	-80 000,00	0,00
Finanzierungstätigkeit										
SU 35	Summe Einzahlungen aus der Finanzierungstätigkeit							0,00	0,00	0,00
SU 36	Summe Auszahlungen aus der Finanzierungstätigkeit							0,00	0,00	0,00
SA4	Saldo (4) Geldfluss aus der Finanzierungstätigkeit (35 - 36)							0,00	0,00	0,00
SA5	Saldo (5) Geldfluss aus der voranschlagswirksamen Gebarung (Saldo 3 + Saldo 4)							0,00	-80 000,00	0,00
91	Kapitalvermögen und Stiftungen ohne eigene Rechtspersönlichkeit									
910	Geldverkehr									
910000	Geldverkehr									
Operative Gebarung										
2/910000+823000	Zinserträge	2131	3131	14	9 000,00	48 000,00	148 425,93	9 000,00	48 000,00	148 425,93
2/910000+823100	Einnahmen aus Wertpapieren	2131	3131	14	1 000,00	700,00	1 641,60	1 000,00	700,00	1 641,60
SU 21 / 31	Summe Erträge / Einzahlungen operative Gebarung				10 000,00	48 700,00	150 067,53	10 000,00	48 700,00	150 067,53
1/910000-659000	Geldverkehrsspesen	2244	3244	24	6 800,00	10 000,00	9 388,53	6 800,00	10 000,00	9 388,53
1/910000-710100	Kapitalertragssteuer	2225	3225	24	12 000,00	10 000,00	36 716,36	12 000,00	10 000,00	36 716,36
SU 22 / 32	Summe Aufwendungen / Auszahlungen operative Gebarung				18 800,00	20 000,00	46 104,89	18 800,00	20 000,00	46 104,89
SA 0 / SA 1	(0) Nettoergebnis (21 - 22) / (1) Geldfluss operative Gebarung (31 - 32)				-8 800,00	28 700,00	103 962,64	-8 800,00	28 700,00	103 962,64
SA01	Saldo (01) Haushaltsrücklagen (230 - 240)				0,00	0,00	0,00	0,00	0,00	0,00
SA00	Saldo (00) Nettoergebnis nach Haushaltsrücklagen (Saldo 0 + Saldo 01)				-8 800,00	28 700,00	103 962,64			

	MVAG	VC QU	Ergebnisvoranschlag			Finanzierungsvoranschlag			
			EH	FH	VA 2026	VA 2025	RA 2024	VA 2026	VA 2025
Investive Gebarung									
SU 33							0,00	0,00	0,00
SU 34							0,00	0,00	0,00
SA2							0,00	0,00	0,00
SA3							-8 800,00	28 700,00	103 962,64
Finanzierungstätigkeit									
SU 35							0,00	0,00	0,00
SU 36							0,00	0,00	0,00
SA4							0,00	0,00	0,00
SA5							-8 800,00	28 700,00	103 962,64
912									
912000									
Operative Gebarung									
SU 21 / 31					0,00	0,00	0,00	0,00	0,00
SU 22 / 32					0,00	0,00	0,00	0,00	0,00
SA 0 / SA 1					0,00	0,00	0,00	0,00	0,00
2/912000+895001			2301			393 000,00	713 117,32		
1/912000-795001			2401				46 060,45		
SA01					0,00	393 000,00	667 056,87	0,00	0,00
SA00					0,00	393 000,00	667 056,87		
Investive Gebarung									
SU 33							0,00	0,00	0,00
SU 34							0,00	0,00	0,00
SA2							0,00	0,00	0,00
SA3							0,00	0,00	0,00
Finanzierungstätigkeit									
SU 35							0,00	0,00	0,00
SU 36							0,00	0,00	0,00
SA4							0,00	0,00	0,00
SA5							0,00	0,00	0,00

		MVAG		VC QU	Ergebnisvoranschlag			Finanzierungsvoranschlag		
		EH	FH		VA 2026	VA 2025	RA 2024	VA 2026	VA 2025	RA 2024
914	Beteiligungen									
914000	Beteiligungen									
Operative Gebarung										
2/914000+861000	Transfers von Ländern, Landesfonds und Landeskammern	2121	3121			26 000,00			26 000,00	
2/914000+871000	Kapitaltransferzahlungen von Ländern und Landesfonds	2121	3121	33	20 000,00		29 083,86	20 000,00		29 083,86
SU 21 / 31	Summe Erträge / Einzahlungen operative Gebarung				20 000,00	26 000,00	29 083,86	20 000,00	26 000,00	29 083,86
1/914000-779001	Kapitaltransferzahlungen an netto-veranschlagte Unternehmungen	2236	3236	44	100 000,00	200 000,00	120 083,86	100 000,00	200 000,00	120 083,86
SU 22 / 32	Summe Aufwendungen / Auszahlungen operative Gebarung				100 000,00	200 000,00	120 083,86	100 000,00	200 000,00	120 083,86
SA 0 / SA 1	(0) Nettoergebnis (21 - 22) / (1) Geldfluss operative Gebarung (31 - 32)				-80 000,00	-174 000,00	-91 000,00	-80 000,00	-174 000,00	-91 000,00
SA01	Saldo (01) Haushaltsrücklagen (230 - 240)				0,00	0,00	0,00	0,00	0,00	0,00
SA00	Saldo (00) Nettoergebnis nach Haushaltsrücklagen (Saldo 0 + Saldo 01)				-80 000,00	-174 000,00	-91 000,00			
Investive Gebarung										
SU 33	Summe Einzahlungen investive Gebarung							0,00	0,00	0,00
SU 34	Summe Auszahlungen investive Gebarung							0,00	0,00	0,00
SA2	Saldo (2) Geldfluss aus der Investiven Gebarung (33 - 34)							0,00	0,00	0,00
SA3	Saldo (3) Nettofinanzierungssaldo (Saldo 1 + Saldo 2)							-80 000,00	-174 000,00	-91 000,00
Finanzierungstätigkeit										
SU 35	Summe Einzahlungen aus der Finanzierungstätigkeit							0,00	0,00	0,00
SU 36	Summe Auszahlungen aus der Finanzierungstätigkeit							0,00	0,00	0,00
SA4	Saldo (4) Geldfluss aus der Finanzierungstätigkeit (35 - 36)							0,00	0,00	0,00
SA5	Saldo (5) Geldfluss aus der voranschlagswirksamen Gebarung (Saldo 3 + Saldo 4)							-80 000,00	-174 000,00	-91 000,00
916	Schadenersätze von Dritten (soweit nicht aufteilbar)									
916000	Schadenersätze von Dritten									
Operative Gebarung										
2/916000+829000	Sonstige Einnahmen	2116	3116	18		400,00	1 668,74		400,00	1 668,74
SU 21 / 31	Summe Erträge / Einzahlungen operative Gebarung				0,00	400,00	1 668,74	0,00	400,00	1 668,74
1/916000-691000	Schadensfälle	2225	3225	24			10 581,61			10 581,61
SU 22 / 32	Summe Aufwendungen / Auszahlungen operative Gebarung				0,00	0,00	10 581,61	0,00	0,00	10 581,61
SA 0 / SA 1	(0) Nettoergebnis (21 - 22) / (1) Geldfluss operative Gebarung (31 - 32)				0,00	400,00	-8 912,87	0,00	400,00	-8 912,87
SA01	Saldo (01) Haushaltsrücklagen (230 - 240)				0,00	0,00	0,00	0,00	0,00	0,00
SA00	Saldo (00) Nettoergebnis nach Haushaltsrücklagen (Saldo 0 + Saldo 01)				0,00	400,00	-8 912,87			
Investive Gebarung										
SU 33	Summe Einzahlungen investive Gebarung							0,00	0,00	0,00
SU 34	Summe Auszahlungen investive Gebarung							0,00	0,00	0,00

		MVAG VC QU			Ergebnisvoranschlag			Finanzierungsvoranschlag		
		EH	FH		VA 2026	VA 2025	RA 2024	VA 2026	VA 2025	RA 2024
SA2	Saldo (2) Geldfluss aus der Investiven Gebarung (33 – 34)							0,00	0,00	0,00
SA3	Saldo (3) Nettofinanzierungssaldo (Saldo 1 + Saldo 2)							0,00	400,00	-8 912,87
Finanzierungstätigkeit										
SU 35	Summe Einzahlungen aus der Finanzierungstätigkeit							0,00	0,00	0,00
SU 36	Summe Auszahlungen aus der Finanzierungstätigkeit							0,00	0,00	0,00
SA4	Saldo (4) Geldfluss aus der Finanzierungstätigkeit (35 – 36)							0,00	0,00	0,00
SA5	Saldo (5) Geldfluss aus der voranschlagswirksamen Gebarung (Saldo 3 + Saldo 4)							0,00	400,00	-8 912,87
92 Öffentliche Abgaben										
920	Ausschließliche Gemeindeabgaben									
920000	Ausschließliche Gemeindeabgaben									
Operative Gebarung										
2/920000+830000	Grundsteuer A	2111	3111	10	1 200,00	1 400,00	1 269,56	1 200,00	1 400,00	1 219,56
2/920000+831000	Grundsteuer B	2111	3111	10	860 000,00	840 000,00	860 168,56	860 000,00	840 000,00	852 322,84
2/920000+833000	Kommunalsteuer	2111	3111	10	6 800 000,00	6 572 000,00	6 082 286,48	6 800 000,00	6 572 000,00	5 924 628,30
2/920000+834100	Nächtigungstaxe	2111	3111	10	6 000,00	4 000,00	7 432,54	6 000,00	4 000,00	7 432,54
2/920000+838000	Hundeabgabe	2111	3111	10	28 000,00	28 000,00	27 794,64	28 000,00	28 000,00	28 822,84
2/920000+841000	Gebrauchsabgabe	2111	3111	10	70 000,00	67 000,00	47 774,67	70 000,00	67 000,00	47 801,76
2/920000+849000	Nebensprüche	2111	3111	10	4 000,00	4 000,00	2 054,28	4 000,00	4 000,00	4 521,99
2/920000+850000	Aufschließungsbeiträge	2111	3111	10	50 000,00	75 000,00	28 502,13	50 000,00	75 000,00	56 923,27
2/920000+856000	Verwaltungsabgaben	2111	3111	10	35 600,00	34 800,00	35 561,55	35 600,00	34 800,00	35 920,85
2/920000+856100	Totenbeschauggebühren	2111	3111	10		6 000,00	7 940,56		6 000,00	8 067,55
2/920000+857000	Kommissionsgebühren	2111	3111	10	1 000,00	1 200,00	1 145,41	1 000,00	1 200,00	1 287,91
SU 21 / 31	Summe Erträge / Einzahlungen operative Gebarung				7 855 800,00	7 633 400,00	7 101 930,38	7 855 800,00	7 633 400,00	6 968 949,41
1/920000-710000	Öffentliche Abgaben, ohne Gebühren gemäß FAG	2225	3225	24			385,00			385,00
SU 22 / 32	Summe Aufwendungen / Auszahlungen operative Gebarung				0,00	0,00	385,00	0,00	0,00	385,00
SA 0 / SA 1	(0) Nettoergebnis (21 - 22) / (1) Geldfluss operative Gebarung (31 – 32)				7 855 800,00	7 633 400,00	7 101 545,38	7 855 800,00	7 633 400,00	6 968 564,41
SA01	Saldo (01) Haushaltsrücklagen (230 - 240)				0,00	0,00	0,00	0,00	0,00	0,00
SA00	Saldo (00) Nettoergebnis nach Haushaltsrücklagen (Saldo 0 + Saldo 01)				7 855 800,00	7 633 400,00	7 101 545,38			
Investive Gebarung										
SU 33	Summe Einzahlungen investive Gebarung							0,00	0,00	0,00
SU 34	Summe Auszahlungen investive Gebarung							0,00	0,00	0,00
SA2	Saldo (2) Geldfluss aus der Investiven Gebarung (33 – 34)							0,00	0,00	0,00
SA3	Saldo (3) Nettofinanzierungssaldo (Saldo 1 + Saldo 2)							7 855 800,00	7 633 400,00	6 968 564,41
Finanzierungstätigkeit										
SU 35	Summe Einzahlungen aus der Finanzierungstätigkeit							0,00	0,00	0,00

		MVAG VC QU			Ergebnisvoranschlag			Finanzierungsvoranschlag		
		EH	FH		VA 2026	VA 2025	RA 2024	VA 2026	VA 2025	RA 2024
SU 36	Summe Auszahlungen aus der Finanzierungstätigkeit							0,00	0,00	0,00
SA4	Saldo (4) Geldfluss aus der Finanzierungstätigkeit (35 – 36)							0,00	0,00	0,00
SA5	Saldo (5) Geldfluss aus der voranschlagswirksamen Gebarung (Saldo 3 + Saldo 4)							7 855 800,00	7 633 400,00	6 968 564,41
921	Zwischen Ländern und Gemeinden geteilte Abgaben									
921000	Zwischen Ländern u. Gemeinden geteilte Abgaben									
Operative Gebarung										
2/921000+861000	Transfers von Ländern, Landesfonds und Landeskammern	2121	3121	15	47 800,00	55 700,00	45 871,06	47 800,00	55 700,00	45 871,06
SU 21 / 31	Summe Erträge / Einzahlungen operative Gebarung				47 800,00	55 700,00	45 871,06	47 800,00	55 700,00	45 871,06
SU 22 / 32	Summe Aufwendungen / Auszahlungen operative Gebarung				0,00	0,00	0,00	0,00	0,00	0,00
SA 0 / SA 1	(0) Nettoergebnis (21 - 22) / (1) Geldfluss operative Gebarung (31 – 32)				47 800,00	55 700,00	45 871,06	47 800,00	55 700,00	45 871,06
SA01	Saldo (01) Haushaltsrücklagen (230 - 240)				0,00	0,00	0,00	0,00	0,00	0,00
SA00	Saldo (00) Nettoergebnis nach Haushaltsrücklagen (Saldo 0 + Saldo 01)				47 800,00	55 700,00	45 871,06			
Investive Gebarung										
SU 33	Summe Einzahlungen investive Gebarung							0,00	0,00	0,00
SU 34	Summe Auszahlungen investive Gebarung							0,00	0,00	0,00
SA2	Saldo (2) Geldfluss aus der Investiven Gebarung (33 – 34)							0,00	0,00	0,00
SA3	Saldo (3) Nettofinanzierungssaldo (Saldo 1 + Saldo 2)							47 800,00	55 700,00	45 871,06
Finanzierungstätigkeit										
SU 35	Summe Einzahlungen aus der Finanzierungstätigkeit							0,00	0,00	0,00
SU 36	Summe Auszahlungen aus der Finanzierungstätigkeit							0,00	0,00	0,00
SA4	Saldo (4) Geldfluss aus der Finanzierungstätigkeit (35 – 36)							0,00	0,00	0,00
SA5	Saldo (5) Geldfluss aus der voranschlagswirksamen Gebarung (Saldo 3 + Saldo 4)							47 800,00	55 700,00	45 871,06
925	Ertragsanteile an gemeinschaftlichen Bundesabgaben									
925000	Ertragsanteile an gemeinschaftl. Bundesabgaben									
Operative Gebarung										
2/925000+859400	Abgabenertragsanteile Bev.Schl. ink I.KEST	2112	3112	11	9 341 000,00	8 859 000,00	8 924 212,11	9 341 000,00	8 859 000,00	8 924 212,11
SU 21 / 31	Summe Erträge / Einzahlungen operative Gebarung				9 341 000,00	8 859 000,00	8 924 212,11	9 341 000,00	8 859 000,00	8 924 212,11
SU 22 / 32	Summe Aufwendungen / Auszahlungen operative Gebarung				0,00	0,00	0,00	0,00	0,00	0,00
SA 0 / SA 1	(0) Nettoergebnis (21 - 22) / (1) Geldfluss operative Gebarung (31 – 32)				9 341 000,00	8 859 000,00	8 924 212,11	9 341 000,00	8 859 000,00	8 924 212,11
SA01	Saldo (01) Haushaltsrücklagen (230 - 240)				0,00	0,00	0,00	0,00	0,00	0,00
SA00	Saldo (00) Nettoergebnis nach Haushaltsrücklagen (Saldo 0 + Saldo 01)				9 341 000,00	8 859 000,00	8 924 212,11			
Investive Gebarung										
SU 33	Summe Einzahlungen investive Gebarung							0,00	0,00	0,00
SU 34	Summe Auszahlungen investive Gebarung							0,00	0,00	0,00

		MVAG VC QU			Ergebnisvoranschlag			Finanzierungsvoranschlag		
		EH	FH		VA 2026	VA 2025	RA 2024	VA 2026	VA 2025	RA 2024
SA2	Saldo (2) Geldfluss aus der Investiven Gebarung (33 – 34)							0,00	0,00	0,00
SA3	Saldo (3) Nettofinanzierungssaldo (Saldo 1 + Saldo 2)							9 341 000,00	8 859 000,00	8 924 212,11
Finanzierungstätigkeit										
SU 35	Summe Einzahlungen aus der Finanzierungstätigkeit							0,00	0,00	0,00
SU 36	Summe Auszahlungen aus der Finanzierungstätigkeit							0,00	0,00	0,00
SA4	Saldo (4) Geldfluss aus der Finanzierungstätigkeit (35 – 36)							0,00	0,00	0,00
SA5	Saldo (5) Geldfluss aus der voranschlagswirksamen Gebarung (Saldo 3 + Saldo 4)							9 341 000,00	8 859 000,00	8 924 212,11
94	Finanzzuweisungen und Zuschüsse									
940	Bedarfszuweisungen									
940000	Bedarfszuweisungen									
Operative Gebarung										
2/940000+861000	Transfers von Ländern, Landesfonds und Landeskammern	2121	3121	15		80 000,00	24 923,73		80 000,00	24 923,73
SU 21 / 31	Summe Erträge / Einzahlungen operative Gebarung				0,00	80 000,00	24 923,73	0,00	80 000,00	24 923,73
SU 22 / 32	Summe Aufwendungen / Auszahlungen operative Gebarung				0,00	0,00	0,00	0,00	0,00	0,00
SA 0 / SA 1	(0) Nettoergebnis (21 - 22) / (1) Geldfluss operative Gebarung (31 – 32)				0,00	80 000,00	24 923,73	0,00	80 000,00	24 923,73
SA01	Saldo (01) Haushaltsrücklagen (230 - 240)				0,00	0,00	0,00	0,00	0,00	0,00
SA00	Saldo (00) Nettoergebnis nach Haushaltsrücklagen (Saldo 0 + Saldo 01)				0,00	80 000,00	24 923,73			
Investive Gebarung										
SU 33	Summe Einzahlungen investive Gebarung							0,00	0,00	0,00
SU 34	Summe Auszahlungen investive Gebarung							0,00	0,00	0,00
SA2	Saldo (2) Geldfluss aus der Investiven Gebarung (33 – 34)							0,00	0,00	0,00
SA3	Saldo (3) Nettofinanzierungssaldo (Saldo 1 + Saldo 2)							0,00	80 000,00	24 923,73
Finanzierungstätigkeit										
SU 35	Summe Einzahlungen aus der Finanzierungstätigkeit							0,00	0,00	0,00
SU 36	Summe Auszahlungen aus der Finanzierungstätigkeit							0,00	0,00	0,00
SA4	Saldo (4) Geldfluss aus der Finanzierungstätigkeit (35 – 36)							0,00	0,00	0,00
SA5	Saldo (5) Geldfluss aus der voranschlagswirksamen Gebarung (Saldo 3 + Saldo 4)							0,00	80 000,00	24 923,73
941	Sonstige Finanzzuweisungen nach dem FAG									
941000	Sonstige Finanzzuweisungen nach dem FAG									
Operative Gebarung										
2/941000+860000	Laufende Transferzahlungen von Bund und Bundesfonds	2121	3121	15	80 000,00	27 700,00	79 758,00	80 000,00	27 700,00	79 758,00
2/941000+860100	Transfers von Bund, Bundesfonds und Bundeskammern	2121	3121		216 000,00			216 000,00		

		MVAG		VC QU	Ergebnisvoranschlag			Finanzierungsvoranschlag			
		EH	FH		VA 2026	VA 2025	RA 2024	VA 2026	VA 2025	RA 2024	
2/941000+871100	Kapitaltransfers aus Gemeinde-Bedarfszuweisungsmittel	2121	3121	33		240 000,00				240 000,00	
SU 21 / 31	Summe Erträge / Einzahlungen operative Gebarung				296 000,00	267 700,00	79 758,00	296 000,00	267 700,00	79 758,00	
SU 22 / 32	Summe Aufwendungen / Auszahlungen operative Gebarung				0,00	0,00	0,00	0,00	0,00	0,00	
SA 0 / SA 1	(0) Nettoergebnis (21 - 22) / (1) Geldfluss operative Gebarung (31 - 32)				296 000,00	267 700,00	79 758,00	296 000,00	267 700,00	79 758,00	
SA01	Saldo (01) Haushaltsrücklagen (230 - 240)				0,00	0,00	0,00	0,00	0,00	0,00	
SA00	Saldo (00) Nettoergebnis nach Haushaltsrücklagen (Saldo 0 + Saldo 01)				296 000,00	267 700,00	79 758,00				
Investive Gebarung											
SU 33	Summe Einzahlungen investive Gebarung							0,00	0,00	0,00	
SU 34	Summe Auszahlungen investive Gebarung							0,00	0,00	0,00	
SA2	Saldo (2) Geldfluss aus der Investiven Gebarung (33 - 34)							0,00	0,00	0,00	
SA3	Saldo (3) Nettofinanzierungssaldo (Saldo 1 + Saldo 2)							296 000,00	267 700,00	79 758,00	
Finanzierungstätigkeit											
SU 35	Summe Einzahlungen aus der Finanzierungstätigkeit							0,00	0,00	0,00	
SU 36	Summe Auszahlungen aus der Finanzierungstätigkeit							0,00	0,00	0,00	
SA4	Saldo (4) Geldfluss aus der Finanzierungstätigkeit (35 - 36)							0,00	0,00	0,00	
SA5	Saldo (5) Geldfluss aus der voranschlagswirksamen Gebarung (Saldo 3 + Saldo 4)							296 000,00	267 700,00	79 758,00	
946	Zuschüsse nach landesgesetzlichen Bestimmungen										
946000	Zuschüsse nach landesgesetzlichen Bestimmungen										
Operative Gebarung											
2/946000+861000	Transfers von Ländern, Landesfonds und Landesammern	2121	3121							113 598,69	113 598,69
SU 21 / 31	Summe Erträge / Einzahlungen operative Gebarung				0,00	0,00	113 598,69	0,00	0,00	113 598,69	
SU 22 / 32	Summe Aufwendungen / Auszahlungen operative Gebarung				0,00	0,00	0,00	0,00	0,00	0,00	
SA 0 / SA 1	(0) Nettoergebnis (21 - 22) / (1) Geldfluss operative Gebarung (31 - 32)				0,00	0,00	113 598,69	0,00	0,00	113 598,69	
SA01	Saldo (01) Haushaltsrücklagen (230 - 240)				0,00	0,00	0,00	0,00	0,00	0,00	
SA00	Saldo (00) Nettoergebnis nach Haushaltsrücklagen (Saldo 0 + Saldo 01)				0,00	0,00	113 598,69				
Investive Gebarung											
SU 33	Summe Einzahlungen investive Gebarung							0,00	0,00	0,00	
SU 34	Summe Auszahlungen investive Gebarung							0,00	0,00	0,00	
SA2	Saldo (2) Geldfluss aus der Investiven Gebarung (33 - 34)							0,00	0,00	0,00	
SA3	Saldo (3) Nettofinanzierungssaldo (Saldo 1 + Saldo 2)							0,00	0,00	113 598,69	
Finanzierungstätigkeit											
SU 35	Summe Einzahlungen aus der Finanzierungstätigkeit							0,00	0,00	0,00	
SU 36	Summe Auszahlungen aus der Finanzierungstätigkeit							0,00	0,00	0,00	
SA4	Saldo (4) Geldfluss aus der Finanzierungstätigkeit (35 - 36)							0,00	0,00	0,00	

		MVAG VC QU			Ergebnisvoranschlag			Finanzierungsvoranschlag		
		EH	FH		VA 2026	VA 2025	RA 2024	VA 2026	VA 2025	RA 2024
SA5	Saldo (5) Geldfluss aus der voranschlagswirksamen Gebarung (Saldo 3 + Saldo 4)							0,00	0,00	113 598,69
947	Sonstige Zuschüsse der Länder									
947000	Sonstige Zuschüsse der Länder									
Operative Gebarung										
2/947000+861000	Transfers von Ländern, Landesfonds und Landeskammern	2121	3121	15	232 400,00			232 400,00		
SU 21 / 31	Summe Erträge / Einzahlungen operative Gebarung				232 400,00	0,00	0,00	232 400,00	0,00	0,00
SU 22 / 32	Summe Aufwendungen / Auszahlungen operative Gebarung				0,00	0,00	0,00	0,00	0,00	0,00
SA 0 / SA 1	(0) Nettoergebnis (21 - 22) / (1) Geldfluss operative Gebarung (31 – 32)				232 400,00	0,00	0,00	232 400,00	0,00	0,00
SA01	Saldo (01) Haushaltsrücklagen (230 - 240)				0,00	0,00	0,00	0,00	0,00	0,00
SA00	Saldo (00) Nettoergebnis nach Haushaltsrücklagen (Saldo 0 + Saldo 01)				232 400,00	0,00	0,00			
Investive Gebarung										
SU 33	Summe Einzahlungen investive Gebarung							0,00	0,00	0,00
SU 34	Summe Auszahlungen investive Gebarung							0,00	0,00	0,00
SA2	Saldo (2) Geldfluss aus der Investiven Gebarung (33 – 34)							0,00	0,00	0,00
SA3	Saldo (3) Nettofinanzierungssaldo (Saldo 1 + Saldo 2)							232 400,00	0,00	0,00
Finanzierungstätigkeit										
SU 35	Summe Einzahlungen aus der Finanzierungstätigkeit							0,00	0,00	0,00
SU 36	Summe Auszahlungen aus der Finanzierungstätigkeit							0,00	0,00	0,00
SA4	Saldo (4) Geldfluss aus der Finanzierungstätigkeit (35 – 36)							0,00	0,00	0,00
SA5	Saldo (5) Geldfluss aus der voranschlagswirksamen Gebarung (Saldo 3 + Saldo 4)							232 400,00	0,00	0,00
98 Haushaltsausgleich										
980	Verrechnung zwischen operativer Gebarung und Projekten									
980000	Verrechnung zwischen operativer Gebarung und Projekten									
Operative Gebarung										
2/980000+899000	Entnahmen aus Verrechnungsrücklagen zwischen operativer Gebarung und Projekten	2116						8 780,79		
2/980000+899001	Entnahmen aus Verrechnungsrücklagen zwischen operativer Gebarung und Projekten	2116		1				226 938,11		
SU 21 / 31	Summe Erträge / Einzahlungen operative Gebarung				0,00	0,00	235 718,90	0,00	0,00	0,00
SU 22 / 32	Summe Aufwendungen / Auszahlungen operative Gebarung				0,00	0,00	0,00	0,00	0,00	0,00
SA 0 / SA 1	(0) Nettoergebnis (21 - 22) / (1) Geldfluss operative Gebarung (31 – 32)				0,00	0,00	235 718,90	0,00	0,00	0,00
SA01	Saldo (01) Haushaltsrücklagen (230 - 240)				0,00	0,00	0,00	0,00	0,00	0,00
SA00	Saldo (00) Nettoergebnis nach Haushaltsrücklagen (Saldo 0 + Saldo 01)				0,00	0,00	235 718,90			

	MVAG	VC QU	Ergebnisvoranschlag			Finanzierungsvoranschlag			
			EH	FH	VA 2026	VA 2025	RA 2024	VA 2026	VA 2025
Investive Gebarung									
SU 33							0,00	0,00	0,00
SU 34							0,00	0,00	0,00
SA2							0,00	0,00	0,00
SA3							0,00	0,00	0,00
Finanzierungstätigkeit									
SU 35							0,00	0,00	0,00
SU 36							0,00	0,00	0,00
SA4							0,00	0,00	0,00
SA5							0,00	0,00	0,00
99	Jahresergebnis, Übergabe und Übernahme des Jahresergebnisses, Abwicklung der Vorjahre								
990	Überschüsse und Abgänge (soweit nicht zugeordnet)								
990000	Überschüsse und Abgänge								
Operative Gebarung									
SU 21 / 31					0,00	0,00	0,00	0,00	0,00
SU 22 / 32					0,00	0,00	0,00	0,00	0,00
SA 0 / SA 1					0,00	0,00	0,00	0,00	0,00
1/990000-795077									
SA01					0,00	0,00	-66 169,66	0,00	0,00
SA00					0,00	0,00	-66 169,66		
Investive Gebarung									
SU 33							0,00	0,00	0,00
SU 34							0,00	0,00	0,00
SA2							0,00	0,00	0,00
SA3							0,00	0,00	0,00
Finanzierungstätigkeit									
SU 35							0,00	0,00	0,00
SU 36							0,00	0,00	0,00
SA4							0,00	0,00	0,00
SA5							0,00	0,00	0,00
992	Abgänge an Kassenausgaberesten und Ausfälle an Kasseneinn								
992000	Abgänge an Kassenausgaberesten und Ausfälle								
Operative Gebarung									
SU 21 / 31					0,00	0,00	0,00	0,00	0,00

		MVAG		VC QU	Ergebnisvoranschlag			Finanzierungsvoranschlag		
		EH	FH		VA 2026	VA 2025	RA 2024	VA 2026	VA 2025	RA 2024
1/992000-691000	Abschreibungen und Centdifferenzen	2225	3225	24	20 000,00	20 000,00	36 811,08	20 000,00	20 000,00	36 811,08
SU 22 / 32	Summe Aufwendungen / Auszahlungen operative Gebarung				20 000,00	20 000,00	36 811,08	20 000,00	20 000,00	36 811,08
SA 0 / SA 1	(0) Nettoergebnis (21 - 22) / (1) Geldfluss operative Gebarung (31 - 32)				-20 000,00	-20 000,00	-36 811,08	-20 000,00	-20 000,00	-36 811,08
SA01	Saldo (01) Haushaltsrücklagen (230 - 240)				0,00	0,00	0,00	0,00	0,00	0,00
SA00	Saldo (00) Nettoergebnis nach Haushaltsrücklagen (Saldo 0 + Saldo 01)				-20 000,00	-20 000,00	-36 811,08			
Investive Gebarung										
SU 33	Summe Einzahlungen investive Gebarung							0,00	0,00	0,00
SU 34	Summe Auszahlungen investive Gebarung							0,00	0,00	0,00
SA2	Saldo (2) Geldfluss aus der Investiven Gebarung (33 - 34)							0,00	0,00	0,00
SA3	Saldo (3) Nettofinanzierungssaldo (Saldo 1 + Saldo 2)							-20 000,00	-20 000,00	-36 811,08
Finanzierungstätigkeit										
SU 35	Summe Einzahlungen aus der Finanzierungstätigkeit							0,00	0,00	0,00
SU 36	Summe Auszahlungen aus der Finanzierungstätigkeit							0,00	0,00	0,00
SA4	Saldo (4) Geldfluss aus der Finanzierungstätigkeit (35 - 36)							0,00	0,00	0,00
SA5	Saldo (5) Geldfluss aus der voranschlagswirksamen Gebarung (Saldo 3 + Saldo 4)							-20 000,00	-20 000,00	-36 811,08

Haushaltspotential (aufbauend auf der Ergebnisrechnung)

MVAG	Mittelverwendungs- und -aufbringungsgruppen	Mittelaufbringung	Mittelverwendung	Saldo
211	Erträge aus der operativen Verwaltungstätigkeit	30 356 500,00		
212	Erträge aus Transfers	1 165 400,00		
213	Finanzerträge	10 000,00		
Summe Erträge (SU 21)		31 531 900,00		
2117	Nicht finanzierungswirksame operative Erträge (Auflösung von Rückstellungen und Aktivierte Eigenleistungen)			
2127	Nicht finanzierungswirksamer Transferertrag (Auflösung von Investitionszuschüssen)	-103 800,00		
2136	Sonstige nicht finanzierungswirksame Finanzerträge (Auflösung von RS Bewertung von Beteiligungen und aktiven Finanzinstrumenten)			
Nicht finanzwirksame Erträge		-103 800,00		
Finanzwirksame Erträge		31 428 100,00		
221	Personalaufwand		8 345 200,00	
222	Sachaufwand		14 984 900,00	
223	Transferaufwand		8 199 800,00	
224	Finanzaufwand		302 500,00	
Summe Aufwendungen (SU 22)			31 832 400,00	
2214	Nicht finanzierungswirksamer Personalaufwand (Dotierung RS für Abfertigungen, Jubiläum u. nicht konsumierte Urlaube)			
2226	Nicht finanzierungswirksamer Sachaufwand (inkl. Abschreibungen, Dotierung von RS Prozess, ausstehende Rechnungen)		-1 824 700,00	
2237	Nicht finanzierungswirksamer Transferaufwand (Dotierungen von RS f. Pensionen)			
2245	Nicht finanzierungswirksamer Finanzaufwand (Wertberichtigungen zu Finanzinstrumenten, Aufwendungen aus der Bewertung von Beteiligungen)			
Nicht finanzwirksame Aufwendungen			-1 824 700,00	
Finanzwirksame Aufwendungen			30 007 700,00	
Finanzwirksames Ergebnis		31 428 100,00	30 007 700,00	1 420 400,00

MVAG	Mittelverwendungs- und -aufbringungsgruppen	Mittelaufbringung	Mittelverwendung	Saldo
332	Einzahlungen aus der Rückzahlung von Darlehen sowie gewährten Vorschüssen (ohne 332x mit Projektcode - Anzahlungen)			
1141	Vorräte (- Veränderung)			
1142	Gegebene Anzahlungen auf Vorräte (- Veränderung)			
1540	Passive Rechnungsabgrenzung			
	Einzahlungen der Kontengruppe 000-089, die keinem Projekt mit Projektcode 1 zugeordnet sind	5 000,00		
	Einzahlungen der Kontengruppe 30, die keinem Projekt mit Projektcode 1 zugeordnet sind	125 000,00		
	- Erträge der Kontogruppe 80 mit Projektcode 1			
2301	Entnahmen von Rücklagen endfälliger Darlehen (Kontengruppe 893)			
Jährliche wiederkehrende Einzahlungen		130 000,00		
36	Auszahlungen aus der Finanzierungstätigkeit (ohne Projektcode 1)		894 500,00	
2401	Zuweisung an Rücklagen endfälliger Darlehen (Kontengruppe 793)			
342	Auszahlungen aus der Gewährung von Darlehen sowie gewährten Vorschüssen (ohne 342x mit Projektcode - Anzahlungen)			
1141	Vorräte (+ Veränderung)			
1142	Gegebene Anzahlungen auf Vorräte (+ Veränderung)			
1170	Aktive Rechnungsabgrenzung			
	Auszahlungen (Investitionen) der Kontengruppe 000-083, die keinem Projekt mit Projektcode 1 zugeordnet sind		527 100,00	
Jährliche wiederkehrende Auszahlungen			1 421 600,00	
	Kontengruppe 871, KT der Ergebnisrechnung, mit Projektcode (BZ)			
Summe Kapitaltransfers der Ergebnisrechnung		0,00		
H1 Jährliches Haushaltspotential (Eigenmittel)		31 558 100,00	31 429 300,00	128 800,00
H4VJ Haushaltspotential Vorjahr (Endbestand HP-RL Vorjahr, Konto 935077 = AB)				342 400,00
H2 verfügbares Haushaltspotential (Eigenmittel)				471 200,00

MVAG	Mittelverwendungs- und -aufbringungsgruppen	Mittelaufbringung	Mittelverwendung	Saldo
Information 1 - Berechnung der tatsächlichen Liquidität				
	im verfügbaren Haushaltspotential enthaltene Bedarfszuweisungen zur Liquiditätssteigerung aus Kontogruppe 871, KT der Ergebnisrechnung ohne Projektcode	108 300,00		
	tatsächlicher Liquiditätsbedarf ohne Rücklagenauflösung (Abgang)	362 900,00		
2401	Zuweisungen an Haushaltsrücklagen (Kontengruppe 794)			
2401	Zuweisungen an Haushaltsrücklagen (Kontengruppe 795)			
Jährliche Aufwände für Rücklagen			0,00	
2301	Entnahmen von Haushaltsrücklagen (Kontengruppe 894)			
2301	Entnahmen von Haushaltsrücklagen (Kontengruppe 895)			
Jährliche RL-Erträge f. Investitionen (finanzw.)		0,00		
H3 verfügbares Haushaltspotential (Eigenmittel) nach finanzwirksamen Rücklagen		471 200,00	0,00	471 200,00
	- Zuweisungen und Umbuchungen an investive Vorhaben			0,00
	+ Rückführungen und Umbuchungen von investiven Vorhaben			0,00
H4 kumuliertes Haushaltspotential (Eigenmittel) Endbestand		471 200,00	0,00	471 200,00

Seite	Inhalt
3	Vorbericht
17	Ergebnishaushalt Gesamt 1. Ebene (Anlage 1a) - interne Vergütungen enthalten
21	Finanzierungshaushalt Gesamt 1. Ebene (Anlage 1b) - interne Vergütungen enthalten
25	Ergebnishaushalt Gesamt 1. und 2. Ebene (Anlage 1a) - interne Vergütungen enthalten
29	Finanzierungshaushalt Gesamt 1. und 2. Ebene (Anlage 1b) - interne Vergütungen enthalten
35	Ergebnishaushalt Bereichsbudget 1. und 2. Ebene (Anlage 1a)
57	Finanzierungshaushalt Bereichsbudget 1. und 2. Ebene (Anlage 1b)
99	Ergebnis- und Finanzierungsvoranschlag Detailnachweis
197	Haushaltspotential (aufbauend auf der Ergebnisrechnung)