

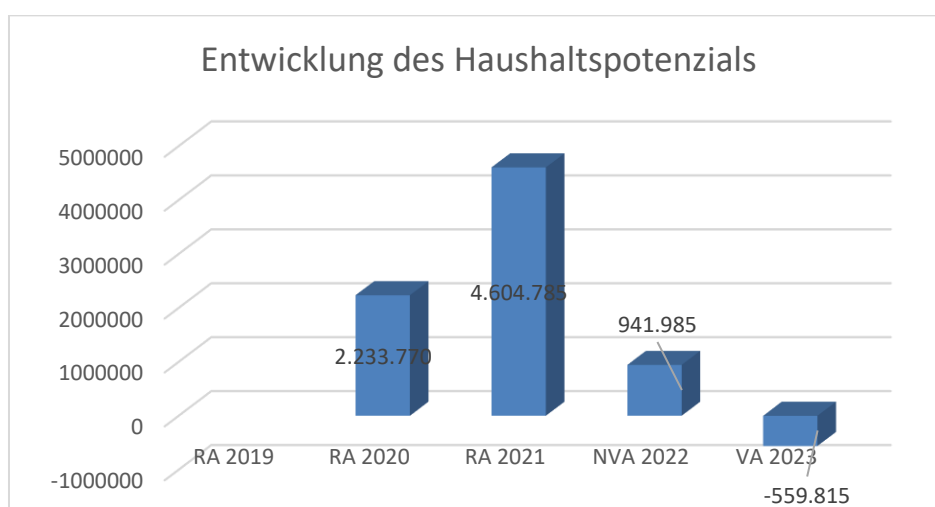


Marktgemeinde Maria Enzersdorf
Voranschlag 2023

Vorbericht

Vorbericht zum Voranschlag 2023 gemäß § 3 der NÖ Gemeindehaushaltsverordnung (NÖ GHVO)

Entwicklung des Haushaltspotenzials



Erläuterung:

Das Haushaltspotential hat seine Grundlage in § 67 Z. 11 der NÖ Gemeindeordnung 1973 (NÖ GO 1973) und ist erstmals im Voranschlag 2020 auszuweisen.

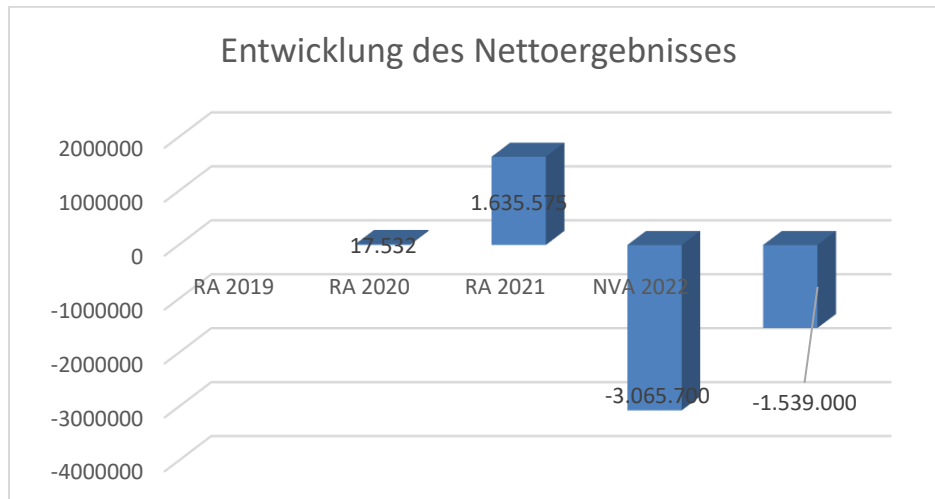
Das Haushaltspotential im Voranschlag 2023 wird durch die Überschüsse der Vorjahre ausgeglichen.

Haushaltspotential: Differenz der wiederkehrenden Mittelaufbringungen abzüglich der wiederkehrenden Mittelverwendungen unter Berücksichtigung der entsprechenden Forderungen und Verbindlichkeiten.

Das Haushaltspotenzial ist eine wichtige Kenngröße und gibt die aktuelle Leistungsfähigkeit der Gemeinde wieder. Das schafft Vergleichbarkeit mit der bisherigen Rechtslage, aus der Überschüsse und Abgänge abzuleiten waren und dient der Transparenz.

Wenn das Haushaltspotenzial innerhalb des Zeitraumes des mittelfristigen Finanzplanes laufend negativ ist, ist ein Haushaltskonsolidierungskonzept zu erstellen (§ 72b Abs. 1 Z. 2 NÖ GO 1973).

Entwicklung des Nettoergebnisses



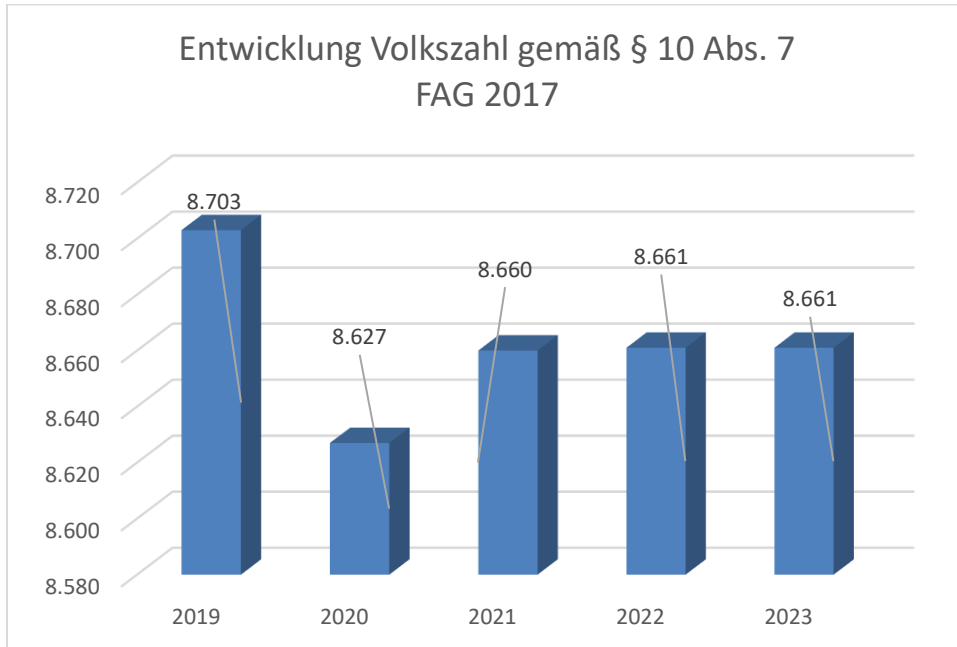
Erläuterung:

Beim Nettoergebnis handelt es sich um das Ergebnis des Ergebnisvoranschlags und ist erstmals für das Haushaltsjahr 2020 auszuweisen.

Ein positives Nettoergebnis bedeutet, dass die Erträge voraussichtlich ausreichend sein werden, die Aufwendungen für die kommunalen Leistungen (inklusive des Werteverzehrs des Anlagevermögens in Form der Abschreibungen) abzudecken.

Ein negatives Nettoergebnis heißt, dass dies nicht zur Gänze (in der Höhe des negativen Wertes) möglich ist.

Entwicklung der Volkszahl gemäß § 10 Abs. 7 FAG 2017, BGBl. I Nr. 116/2016 in der Fassung BGBl. I Nr. 106/2018

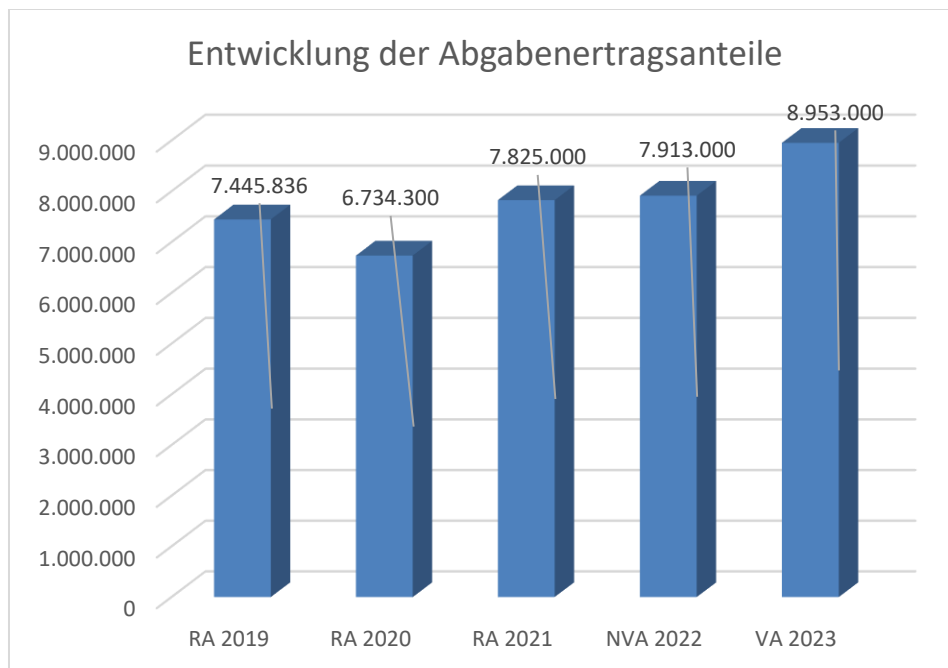


Erläuterung:

Die Volkszahl gemäß § 10 Abs. 7 FAG 2017 wird jährlich von der Bundesanstalt Statistik Austria zum Stichtag 31. Oktober festgestellt und wirkt mit dem Beginn des übernächsten Kalenderjahres. Sie dient für die Berechnung der Abgabenertragsanteile und darf nicht automatisch mit der Volkszahl für die Berechnung der Gemeinderatsmandate verwechselt werden.

Eine Erhöhung bzw. Verminderung der Volkszahl (jährlich) ist ein wesentlicher Indikator für die Berechnung der Abgabenertragsanteile.

Entwicklung der Abgabenertragsanteile

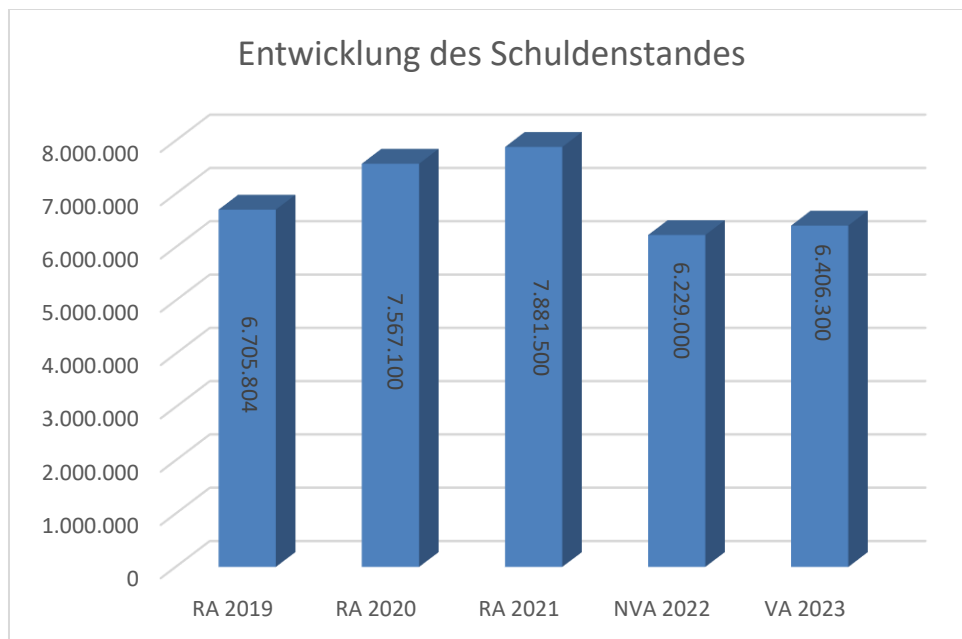


Erläuterung:

Die Gebietskörperschaften (Bund, Länder und Gemeinden) erhalten auf Basis des aktuellen Finanzausgleichs aus den gemeinschaftlichen Bundesabgaben (z.B. Umsatzsteuer, Körperschaftssteuer, Lohnsteuer, Versicherungssteuer, Mineralölsteuer, Normverbrauchsabgabe, Tabaksteuer udgl.) entsprechende Anteile. Im Bereich der Gemeinden spielen dabei die Volkszahl und der abgestufte Bevölkerungsschlüssel eine besondere Rolle. Die sogenannten „Abgabenertragsanteile“ bilden in den meisten Gemeinden die wichtigste Einnahmequelle.

Ein Steigen der Abgabenertragsanteile kann auch auf eine Erhöhung der Volkszahl hinweisen bzw. auf die Änderung des Finanzausgleichsgesetzes 2017 sowie steigende Steuereinnahmen.

Entwicklung des Schuldenstandes



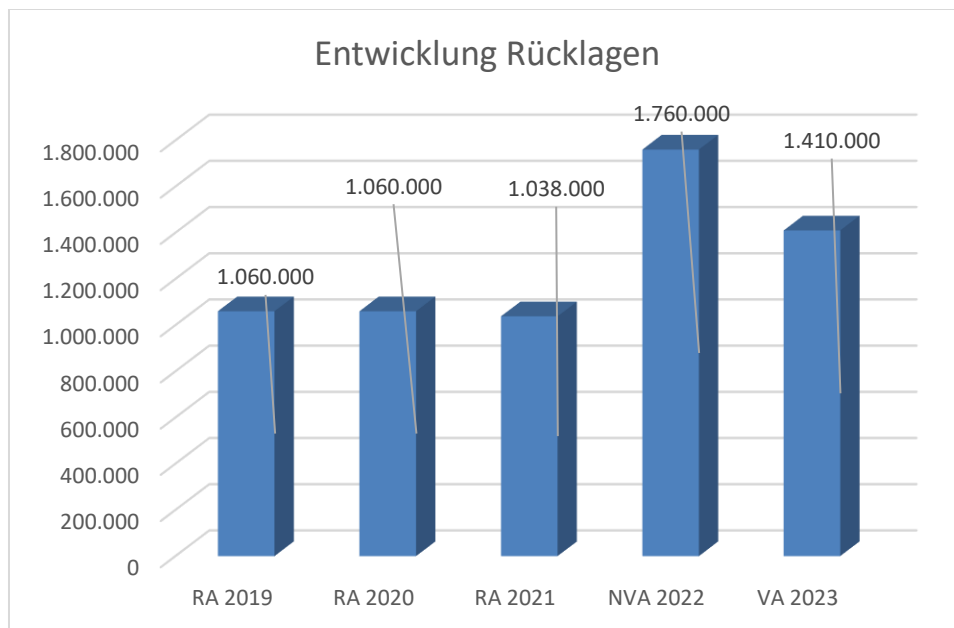
Erläuterung:

Die Entwicklung des Schuldenstandes zeigt auf, inwieweit der Schuldenstand über die Jahre erhöht oder reduziert wird.

Die Erhöhung des Schuldenstandes im Rechnungsabschluss 2020 ist durch die Aufnahme eines Darlehens für die Digitalisierung der öffentlichen Beleuchtung begründet. 2021 wurde ein weiteres Darlehen für die Sanierung Ottensteinstrasse & Stojanstrasse im Bereich Wasser/Kanal aufgenommen.

2023 ist ein Darlehen im Bereich Wasser/Kanal für den Servitutskanal Leeb sowie die Planung des Entlastungskanals in den Schnablern geplant.

Entwicklung der Rücklagen mit und ohne Zahlungsmittelreserve



Erläuterung:

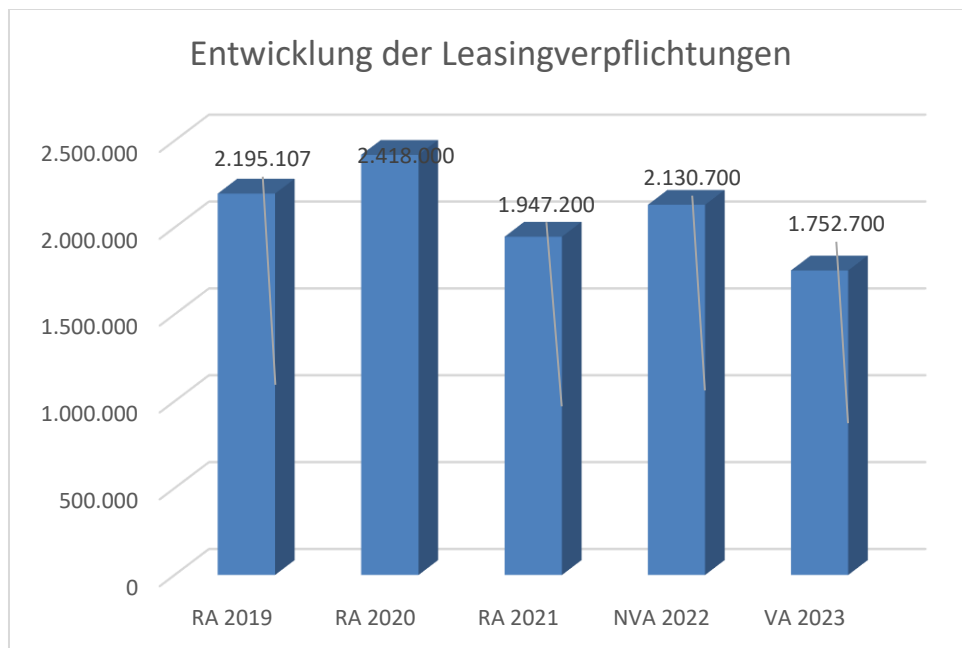
Die Entwicklung der Rücklagen zeigt an, inwieweit Rücklagen vorhanden sind und ob Rücklagen aufgebaut bzw. aufgebraucht werden.

Die Rücklagen setzen sich aus der der Rücklage für die Kommunalsteuer der Firma Isis in Höhe von 714.000,00 und einer allgemeinen Haushaltsrücklage zusammen. 2021 wurden netto 50.000,- Euro zur Bedeckung von COVID Kosten entnommen. 2022 werden 50.000,- Euro wieder einer allgemeinen Haushaltsrücklage zugeführt. Außerdem werden 700.000,- Euro einer zweckgebundenen Rücklage für Wasser und Kanal zugeführt.

2023 ist die Entnahme der zweckgebundenen Rücklage im Bereich Kanal geplant um die Kosten des Kanalbaus Leeb zu bedecken.

Weiters existiert eine Rücklage zur Eröffnungsbilanz lt. §7 Abs. 2 der NÖGHV in Höhe von 25.444.166 Euro ohne Zahlungsmittelreserve (50% des Nettovermögens zum 1.1.2020)

Entwicklung der Leasingverpflichtungen



Erläuterung:

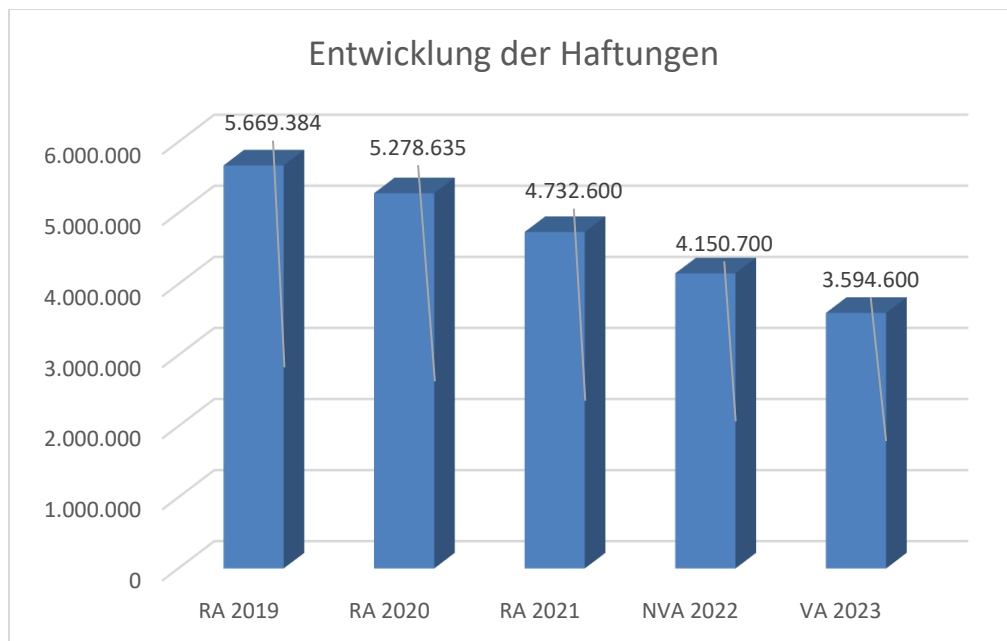
Bei den Leasingverpflichtungen handelt es sich nicht um Finanzschulden (z.B. Darlehen), sondern um Verwaltungsschulden. Unabhängig davon stellen Leasingverbindlichkeiten Leistungsverpflichtungen für die Gemeinden dar und sind daher bei einer allfälligen Finanzlagenberechnung entsprechend zu berücksichtigen.

Die Leasingverpflichtungen sind mit Beginn des Jahres 2020 in einer eigenen Anlage gemäß VRV 2015 festzuhalten.

Mit dem Auslauf der Leasingverpflichtungen für die öffentliche Beleuchtung im Jahr 2019 sinken die Leasingverpflichtungen langsamer. Neben LKW's und PKW's ist noch das neue Gemeindeamt enthalten.

2022 wurde ein neuer Unimog angeschafft.

Entwicklung der Haftungen

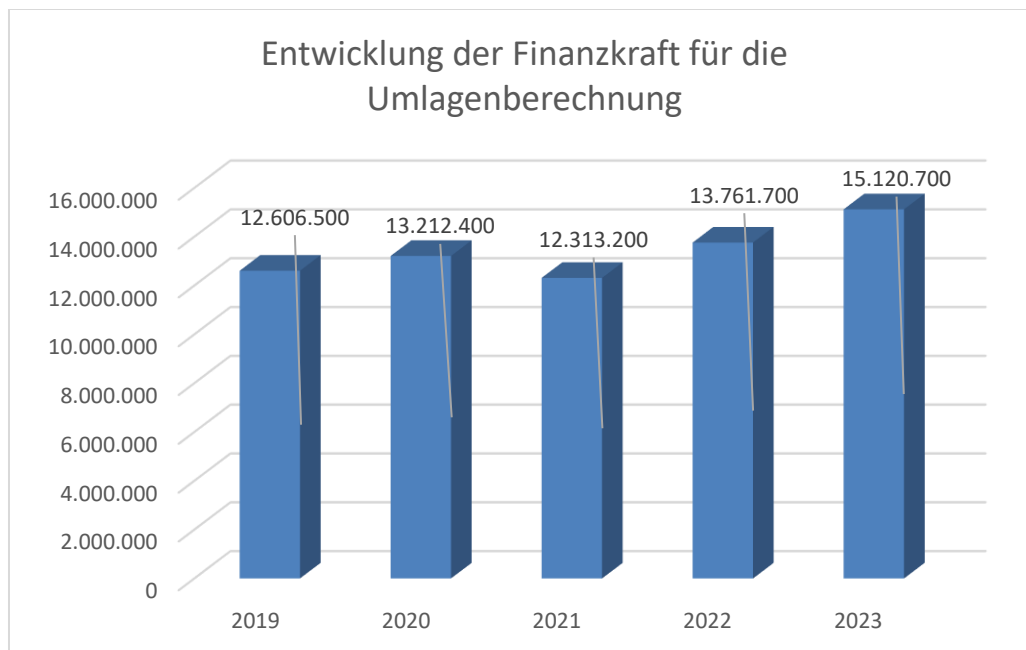


Erläuterung:

Eine Gemeinde darf Bürgschaften und sonstige Haftungen nur übernehmen, wenn hierfür ein besonderes Interesse der Gemeinde gegeben ist, der Schuldner nachweist, dass eine ordnungsgemäße Verzinsung und Tilgung gesichert ist, die Haftungen befristet sind, der Betrag, für den gehaftet wird, ziffernmäßig bestimmt ist und die Gemeinde den daraus folgenden Zahlungsverpflichtungen nachkommen kann (vgl. § 78 Abs. 1 NÖ Gemeindeordnung 1973).

Die Gemeinde hat Haftungen für die Darlehen zum Bau des Kinderbetreuungsentrums und zum Ankauf des Wirtschaftshofes durch den Infrastrukturverein und CoKG der Marktgemeinde Maria Enzersdorf übernommen.

Entwicklung der Finanzkraft für die Umlagenberechnung



Erläuterung:

Die Finanzkraft einer Gemeinde wird aus den

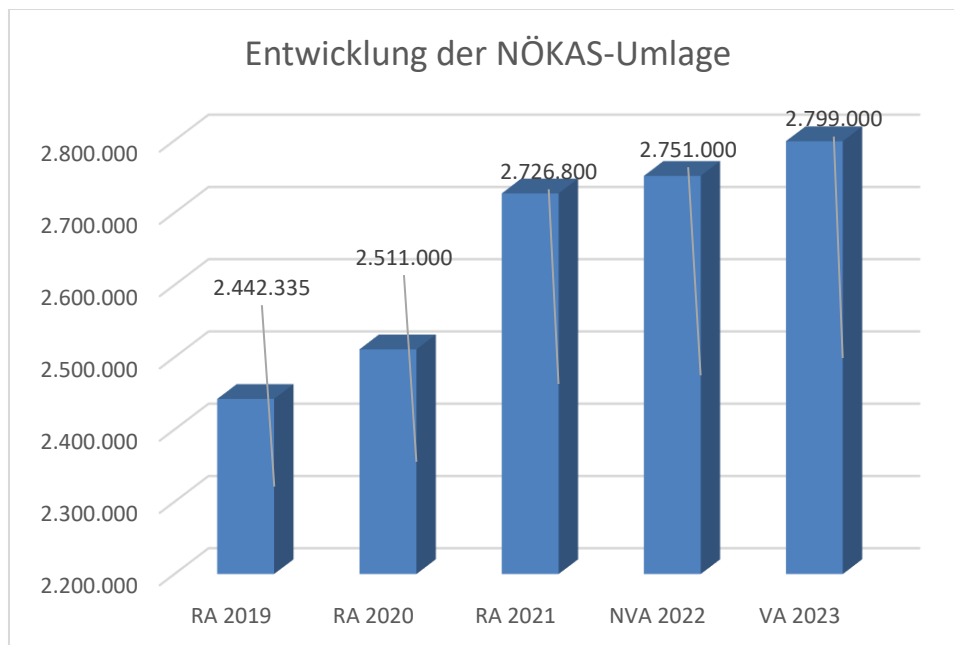
- Erträgen der ausschließlichen Gemeindeabgaben ohne die Gebühren für die Benützung von Gemeindeeinrichtungen und -anlagen und ohne die Interessentenbeiträge von Grundstückseigentümern und Anrainern und
- Ertragsanteilen an den gemeinschaftlichen Bundesabgaben ohne Spielbankenabgabe

ermittelt.

Basis für die Ermittlung der Finanzkraft sind die tatsächlichen Beträge aufgrund der Rechnungsabschlüsse.

Die Darstellung der Entwicklung der Finanzkraft für die Umlagenberechnung hat insbesondere auf die Beitragsleistung der Gemeinden zum NÖ Krankenanstaltensprengel (NÖKAS) und zur Sozialumlage Auswirkungen. Eine Erhöhung oder Reduktion/Verminderung der Finanzkraft wirkt sich unmittelbar auf die Beitragsleistung aus.

Entwicklung der NÖKAS-Umlage



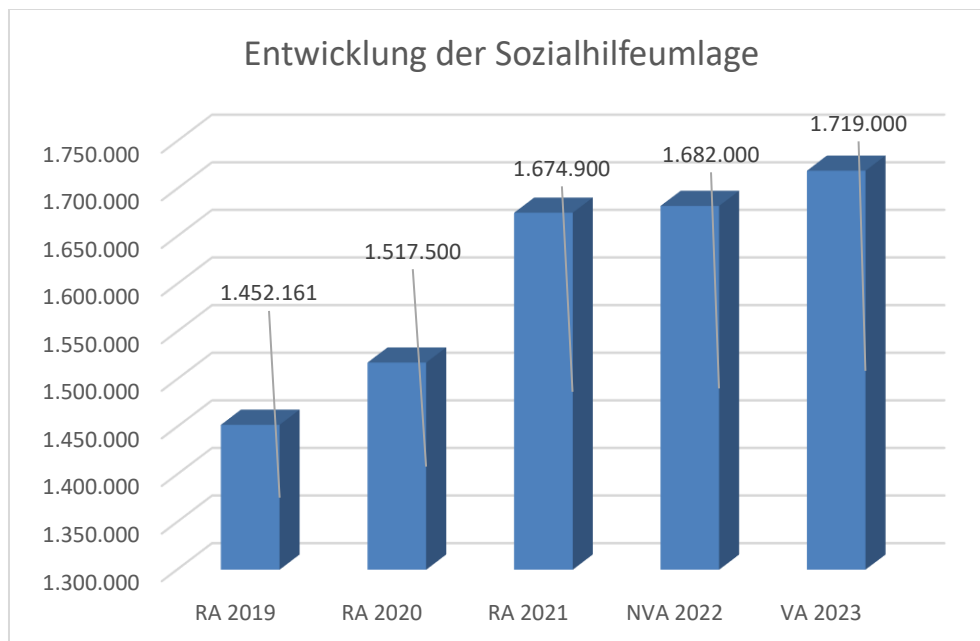
Erläuterung:

Das Landesgebiet ist Beitragsbezirk und Krankenanstaltensprengel für alle öffentlichen Krankenanstalten in Niederösterreich. Beitragsbezirk und Krankenanstaltensprengel sind ein Gemeindeverband. Dem Gemeindeverband gehören alle Gemeinden Niederösterreichs an. Der Gemeindeverband ist juristische Person, er hat seinen Sitz am Sitz der Landesregierung und trägt die Bezeichnung "NÖ Krankenanstaltensprengel" (§ 61 Abs. 1 NÖ Krankenanstaltengesetz - NÖ KAG).

Die Gemeinden haben an den NÖ Krankenanstaltensprengel monatliche Beiträge zu leisten. Berechnungsgrundlage bilden dabei die Volkszahl und die Finanzkraft der Gemeinden. Steigerungen bei der Volkszahl und bei der Finanzkraft führen daher zu höheren Beitragsleistungen bei den Gemeinden.

Diese monatlichen Beiträge werden von den der Gemeinde gebührenden monatlichen Vorschüsse auf die Ertragsanteile an den gemeinschaftlichen Bundesabgaben einbehalten.

Entwicklung der Sozialhilfeumlage



Erläuterung:

Die Gemeinden haben jährlich einen Beitrag zu den vom Land zu tragenden Kosten der Sozialhilfe, die nicht durch Kostenbeitrags- und Ersatzleistungen oder durch sonstige für Zwecke der Sozialhilfe bestimmte Zuschüsse gedeckt sind, in der Höhe von 50 % an das Land zu entrichten (§ 44 NÖ Sozialhilfe-Ausführungsgesetz – NÖ SAG).

Die Leistungen für die Sozialhilfe-Umlage werden von der Landesregierung auf die einzelnen Gemeinden nach ihrer Finanzkraft (Finanzkraft für die Umlagenberechnung) aufgeteilt.

Diese monatlichen Beiträge werden von den der Gemeinde gebührenden monatlichen Vorschüssen auf die Ertragsanteile an den gemeinschaftlichen Bundesabgaben einbehalten.

Ergebnishaushalt Gesamt 1. und 2. Ebene (Anlage 1a)
- interne Vergütungen enthalten

MVAG	Mittelverwendungs- und aufbringungsgruppen (1. und 2. Ebene)	VA 2023	VA 2022	RA 2021
211	Erträge aus der operativen Verwaltungstätigkeit	26.064.700,00	26.306.300,00	25.687.037,66
2111	Erträge aus eigenen Abgaben	6.175.700,00	6.055.900,00	5.998.744,95
2112	Erträge aus Ertragsanteilen	8.953.000,00	7.913.000,00	7.824.976,76
2113	Erträge aus Gebühren	6.195.000,00	6.101.600,00	6.269.256,98
2114	Erträge aus Leistungen	1.485.100,00	4.066.500,00	3.377.487,76
2115	Erträge aus Besitz und wirtschaftlicher Tätigkeit	739.700,00	647.300,00	591.717,53
2116	Erträge aus Veräußerung und sonstige Erträge	2.516.200,00	1.278.000,00	1.294.824,93
2117	Nicht finanzierungswirksame operative Erträge		244.000,00	330.028,75
212	Erträge aus Transfers	543.800,00	496.900,00	763.273,87
2121	Transferertrag von Trägern des öffentlichen Rechts	401.600,00	378.700,00	563.041,85
2122	Transferertrag von Beteiligungen			
2123	Transferertrag von Unternehmen (mit Finanzunternehmen)			
2124	Transferertrag von Haushalten und Organisationen ohne Erwerbscharakter	52.300,00	61.200,00	66.153,51
2125	Transferertrag vom Ausland			
2126	Investitions- und Tilgungszuschüsse zwischen Unternehmungen und Betrieben der Gebietskörperschaft und der Gebietskörperschaft			
2127	Nicht finanzierungswirksamer Transferertrag	89.900,00	57.000,00	134.078,51
213	Finanzerträge	1.200,00	1.200,00	16.555,77
2131	Erträge aus Zinsen	1.200,00	1.200,00	16.555,77
2132	Erträge aus Zinsen aus derivativen Finanzinstrumenten ohne Grundgeschäft			
2133	Erträge aus Gewinnentnahmen von marktbestimmten Betrieben			
2134	Sonstige Finanzerträge			
2135	Erträge aus Dividenden/Gewinnausschüttungen			
2136	Sonstige nicht finanzierungswirksame Finanzerträge			
21	Summe Erträge	26.609.700,00	26.804.400,00	26.466.867,30
221	Personalaufwand	6.929.700,00	6.813.900,00	6.579.725,65
2211	Personalaufwand (Bezüge, Nebengeb., Mehrleistungen)	5.535.100,00	5.416.900,00	5.094.122,49
2212	Gesetzlicher und freiwilliger Sozialaufwand	1.331.300,00	1.230.400,00	1.197.983,86
2213	Sonstiger Personalaufwand	63.300,00	34.100,00	110.283,96
2214	Nicht finanzierungswirksamer Personalaufwand		132.500,00	177.335,34
222	Sachaufwand (ohne Transferaufwand)	15.369.900,00	16.127.800,00	12.683.674,49
2221	Gebrauchs- und Verbrauchsgüter, Handelswaren	1.254.500,00	1.238.200,00	1.024.347,04
2222	Verwaltungs- und Betriebsaufwand	1.740.300,00	1.012.500,00	806.422,50
2223	Leasing- und Mietaufwand	1.450.700,00	1.282.200,00	1.215.146,22
2224	Instandhaltung	2.126.500,00	2.473.600,00	1.273.788,02
2225	Sonstiger Sachaufwand	7.069.700,00	8.460.500,00	6.452.905,15
2226	Nicht finanzierungswirksamer Sachaufwand	1.728.200,00	1.660.800,00	1.911.065,56

MVAG	Mittelverwendungs- und aufbringungsgruppen (1. und 2. Ebene)	VA 2023	VA 2022	RA 2021
223	Transferaufwand (laufende Transfers und Kapitaltransfers)	6.131.500,00	6.140.200,00	5.542.981,68
2231	Transferaufwand an Träger des öffentlichen Rechts	5.423.000,00	5.305.000,00	5.113.828,48
2232	Transferaufwand an Beteiligungen			
2233	Transferaufwand an Unternehmen (mit Finanzunternehmen)	45.000,00	45.000,00	44.021,17
2234	Transferaufwand an Haushalte und Organisationen ohne Erwerbscharakter	563.500,00	715.200,00	385.132,03
2235	Transferaufwand an das Ausland			
2236	Investitions- und Tilgungszuschüsse zwischen Unternehmungen und Betrieben der Gebietskörperschaft und der Gebietskörperschaft	100.000,00	75.000,00	
2237	Nicht finanzierungswirksamer Transferaufwand			
224	Finanzaufwand	67.600,00	38.200,00	56.080,45
2241	Zinsen aus Finanzschulden, Finanzierungsleasing, Forderungskauf und derivativen Finanzinstrumenten mit Grundgeschäft	60.600,00	31.200,00	46.110,78
2242	Zinsen und sonstige Aufwendungen aus derivativen Finanzinstrumenten ohne Grundgeschäft			
2243	Gewinnentnahmen von Unternehmungen und marktbestimmten Betrieben der Gebietskörperschaft (innerhalb der Gebietskörperschaft)			
2244	Sonstiger Finanzaufwand	7.000,00	7.000,00	9.969,67
2245	Nicht finanzierungswirksamer Finanzaufwand			
22	Summe Aufwendungen	28.498.700,00	29.120.100,00	24.862.462,27
SA0	Saldo (0) Nettoergebnis (21 - 22)	-1.889.000,00	-2.315.700,00	1.604.405,03
230	Entnahmen von Haushaltsrücklagen	350.000,00	0,00	150.000,00
2301	Entnahmen von Haushaltsrücklagen	350.000,00		150.000,00
240	Zuweisung an Haushaltsrücklagen	0,00	750.000,00	118.830,41
2401	Zuweisung an Haushaltsrücklagen		750.000,00	118.830,41
23	Summe Haushaltsrücklagen	350.000,00	-750.000,00	31.169,59
SA00	Nettoergebnis nach Zuweisung und Entnahmen von Haushaltsrücklagen (Saldo 0 +/- SU23)	-1.539.000,00	-3.065.700,00	1.635.574,62

Finanzierungshaushalt Gesamt 1. und 2. Ebene (Anlage 1b)
- interne Vergütungen enthalten

MVAG	Mittelverwendungs- und aufbringungsgruppen (1. und 2. Ebene)	VA 2023	VA 2022	RA 2021
311	Einzahlungen aus der operativen Verwaltungstätigkeit	26.064.700,00	26.062.300,00	25.007.155,28
3111	Einzahlungen aus eigenen Abgaben	6.175.700,00	6.055.900,00	5.958.533,06
3112	Einzahlungen aus Ertragsanteilen	8.953.000,00	7.913.000,00	7.824.976,76
3113	Einzahlungen aus Gebühren	6.195.000,00	6.101.600,00	6.217.270,13
3114	Einzahlungen aus Leistungen	1.485.100,00	4.066.500,00	3.177.375,95
3115	Einzahlungen aus Besitz und wirtschaftlicher Tätigkeit	739.700,00	647.300,00	587.965,78
3116	Einzahlungen aus Veräußerung von geringwertigen Wirtschaftsgütern (GWG) und sonstige Einzahlungen	2.516.200,00	1.278.000,00	1.241.033,60
312	Einzahlungen aus Transfers (ohne Kapitaltransfers)	453.900,00	439.900,00	623.262,46
3121	Transferzahlungen von Trägern des öffentlichen Rechts	401.600,00	378.700,00	557.108,95
3122	Transferzahlungen von Beteiligungen			
3123	Transferzahlungen von Unternehmen (inkl. Finanzunternehmen)			
3124	Transferzahlungen von Haushalte und Organisationen ohne Erwerbscharakter	52.300,00	61.200,00	66.153,51
3125	Transferzahlungen vom Ausland			
3126	Investitions- und Tilgungszuschüsse zwischen Unternehmungen und Betrieben der Gebietskörperschaft und der Gebietskörperschaft			
313	Einzahlungen aus Finanzerträgen	1.200,00	1.200,00	16.555,77
3131	Einzahlungen aus Zinserträgen	1.200,00	1.200,00	16.555,77
3133	Einzahlungen aus Gewinnentnahmen von marktbestimmten Betrieben			
3134	Sonstige Einzahlungen aus Finanzerträgen			
3135	Einzahlungen aus Dividenden/Gewinnausschüttungen			
31	Summe Einzahlungen operative Gebarung	26.519.800,00	26.503.400,00	25.646.973,51
321	Auszahlungen aus Personalaufwand	6.929.700,00	6.681.400,00	6.402.390,31
3211	Auszahlungen für Personalaufwand Bezüge, Nebengebühren, und Mehrleistungsvergütungen)	5.535.100,00	5.416.900,00	5.094.122,49
3212	Auszahlungen für gesetzliche und freiwillige Sozialaufwendungen	1.331.300,00	1.230.400,00	1.197.983,86
3213	Auszahlungen aus sonstigem Personalaufwand	63.300,00	34.100,00	110.283,96
322	Auszahlungen aus Sachaufwand (ohne Transferaufwand)	13.641.700,00	14.467.000,00	10.703.237,81
3221	Auszahlungen für Gebrauchs- und Verbrauchsgüter, Handelswaren	1.254.500,00	1.238.200,00	1.000.727,72
3222	Auszahlungen für Verwaltungs- und Betriebsaufwand	1.740.300,00	1.012.500,00	767.518,02
3223	Auszahlungen für Leasing- und Mietaufwand	1.450.700,00	1.282.200,00	1.211.271,22
3224	Auszahlungen für Instandhaltung	2.126.500,00	2.473.600,00	1.308.809,78
3225	Sonstige Auszahlungen aus Sachaufwand	7.069.700,00	8.460.500,00	6.414.911,07
323	Auszahlungen aus Transfers (ohne Kapitaltransfers)	5.953.500,00	5.895.700,00	5.681.070,87
3231	Transferzahlungen an Träger des öffentlichen Rechts	5.366.000,00	5.257.000,00	5.333.403,87
3232	Transferzahlungen an Beteiligungen			
3233	Transferzahlungen an Unternehmen (inkl. Finanzunternehmen)	45.000,00	45.000,00	47.212,75
3234	Transferzahlungen an Haushalte und Organisationen ohne Erwerbscharakter	442.500,00	518.700,00	300.454,25

MVAG	Mittelverwendungs- und aufbringungsgruppen (1. und 2. Ebene)	VA 2023	VA 2022	RA 2021
3235	Transferzahlungen an das Ausland			
3236	Investitions- und Tilgungszuschüsse zwischen Unternehmungen und Betrieben der Gebietskörperschaft und der Gebietskörperschaft	100.000,00	75.000,00	
324	Auszahlungen aus Finanzaufwand	67.600,00	38.200,00	56.083,71
3241	Auszahlungen für Zinsaufwand, für Finanzierungsleasing, für Forderungskauf, für Finanzschulden und derivative Finanzinstrumente	60.600,00	31.200,00	46.110,78
3242	Auszahlungen für Zinsen aus derivativen Finanzinstrumenten ohne Grundgeschäft			
3243	Auszahlung aus Gewinnentnahmen von marktbestimmten Betrieben			
3244	Sonstige Auszahlungen aus Finanzaufwendungen	7.000,00	7.000,00	9.972,93
32	Summe Auszahlungen operative Gebarung	26.592.500,00	27.082.300,00	22.842.782,70
SA1	Saldo (1) Geldfluss aus der Operativen Gebarung (31 – 32)	-72.700,00	-578.900,00	2.804.190,81
331	Einzahlungen aus der Investitionstätigkeit	0,00	0,00	34.012,00
3311	Einzahlungen aus der Veräußerung von immateriellem Vermögen			
3312	Einzahlungen aus der Veräußerung von Grundstücken und Grundstückeinrichtungen			34.012,00
3313	Einzahlungen aus der Veräußerung von Gebäuden und Bauten			
3314	Einzahlungen aus der Veräußerung von technischen Anlagen, Fahrzeuge und Maschinen			
3315	Einzahlungen aus der Veräußerung von Amts-, Betriebs- und Geschäftsausstattung			
3316	Einzahlungen aus der Veräußerung von Kulturgütern			
3317	Einzahlungen aus der Veräußerung von Beteiligungen			
332	Einzahlungen aus der Rückzahlung von Darlehen sowie gewährten Vorschüssen	0,00	0,00	0,00
3321	Einzahlungen aus Darlehen an Träger des öffentlichen Rechts			
3322	Einzahlungen aus Darlehen an Beteiligungen			
3323	Einzahlungen aus Darlehen an Unternehmen und Haushalte			
3325	Einzahlungen aus Vorschüssen und Anzahlungen			
333	Einzahlungen aus Kapitaltransfers	365.600,00	600.000,00	1.113.312,63
3331	Kapitaltransferzahlungen von Trägern des öffentlichen Rechts	115.600,00		928.140,04
3332	Kapitaltransferzahlungen von Beteiligungen			
3333	Kapitaltransferzahlungen von Unternehmen			
3334	Kapitaltransferzahlungen von Haushalten und Organisationen ohne Erwerbscharakter	250.000,00	600.000,00	185.172,59
3335	Kapitaltransferzahlungen vom Ausland			
33	Summe Einzahlungen investive Gebarung	365.600,00	600.000,00	1.147.324,63
341	Auszahlungen aus der Investitionstätigkeit	3.573.900,00	3.013.100,00	3.001.884,00
3411	Auszahlungen für den Erwerb von immateriellem Vermögen	5.000,00	18.100,00	35.694,85
3412	Auszahlungen für den Erwerb von Grundstücken und Grundstückseinrichtungen	2.746.100,00	2.082.200,00	2.561.398,02
3413	Auszahlungen für den Erwerb von Gebäuden und Bauten	180.000,00		2.400,00
3414	Auszahlungen für den Erwerb von technischen Anlagen, Fahrzeuge und Maschinen			3.282,40

MVAG	Mittelverwendungs- und aufbringungsgruppen (1. und 2. Ebene)	VA 2023	VA 2022	RA 2021
3415	Auszahlungen für den Erwerb von Amts-, Betriebs- und Geschäftsausstattung	641.800,00	912.800,00	399.108,73
3416	Auszahlungen für den Erwerb von Kulturgütern	1.000,00		
3417	Auszahlungen für den Erwerb von Beteiligungen			
342	Auszahlungen von gewährten Darlehen sowie gewährten Vorschüssen	0,00	0,00	1.925,00
3421	Auszahlung von Darlehen an Träger des öffentlichen Rechts			
3422	Auszahlung von Darlehen an Beteiligungen			
3423	Auszahlung von Darlehen an Unternehmen und Haushalte			
3425	Auszahlungen von Vorschüssen und Anzahlungen			1.925,00
343	Auszahlungen aus Kapitaltransfers	178.000,00	244.500,00	113.557,15
3431	Kapitaltransferzahlungen an Träger des öffentlichen Rechts	57.000,00	48.000,00	46.154,45
3432	Kapitaltransferzahlungen an Beteiligungen			
3433	Kapitaltransferzahlungen an Unternehmen (Finanzunternehmen)			
3434	Kapitaltransferzahlungen an Haushalte und Organisationen ohne Erwerbscharakter	121.000,00	196.500,00	67.402,70
3435	Kapitaltransferzahlungen an das Ausland			
34	Summe Auszahlungen investive Gebarung	3.751.900,00	3.257.600,00	3.117.366,15
SA2	Saldo (2) Geldfluss aus der Investiven Gebarung (33 – 34)	-3.386.300,00	-2.657.600,00	-1.970.041,52
SA3	Saldo (3) Nettofinanzierungssaldo (Saldo 1 + Saldo 2)	-3.459.000,00	-3.236.500,00	834.149,29
351	Einzahlungen aus der Aufnahme von Finanzschulden	255.000,00	0,00	1.000.000,00
3511	Einzahlungen aus empfangenen Darlehen von öffentlichen Körperschaften und Rechtsträgern			
3512	Einzahlungen aus empfangenen Darlehen von Beteiligungen			
3513	Einzahlungen aus empfangenen Darlehen von Unternehmen und privaten Haushalten			
3514	Einzahlungen aus Finanzschulden (Finanzunternehmen)	255.000,00		1.000.000,00
353	Einzahlungen infolge eines Kapitaltausch bei derivativen Finanzinstrumenten mit Grundgeschäft	0,00	0,00	0,00
3530	Einzahlungen infolge eines Kapitaltausch bei derivativen Finanzinstrumenten mit Grundgeschäft			
355	Einzahlungen aus dem Abgang von Finanzinstrumenten	0,00	0,00	0,00
3550	Einzahlungen aus dem Abgang von Finanzinstrumenten			
35	Summe Einzahlungen aus der Finanzierungstätigkeit	255.000,00	0,00	1.000.000,00
361	Auszahlungen aus der Tilgung von Finanzschulden	755.200,00	725.500,00	685.659,74
3611	Auszahlungen aus empfangenen Darlehen von öffentlichen Körperschaften und Rechtsträgern	40.000,00		
3612	Auszahlungen aus empfangenen Darlehen von Beteiligungen			
3613	Auszahlungen aus empfangenen Darlehen von Unternehmen und privaten Haushalten			
3614	Auszahlungen aus Finanzschulden	715.200,00	725.500,00	685.659,74

MVAG	Mittelverwendungs- und aufbringungsgruppen (1. und 2. Ebene)	VA 2023	VA 2022	RA 2021
3615	Auszahlung aus der Rückzahlung von Leasingverbindlichkeiten			
363	Auszahlungen infolge eines Kapitaltausch bei derivativen Finanzinstrumenten mit Grundgeschäft	0,00	0,00	0,00
3630	Auszahlungen infolge eines Kapitaltausch bei derivativen Finanzinstrumenten mit Grundgeschäft			
365	Auszahlungen für den Erwerb von Finanzinstrumenten	0,00	0,00	0,00
3650	Auszahlungen für den Erwerb von Finanzinstrumenten			
36	Summe Auszahlungen aus der Finanzierungstätigkeit	755.200,00	725.500,00	685.659,74
SA4	Saldo (4) Geldfluss aus der Finanzierungstätigkeit (35 – 36)	-500.200,00	-725.500,00	314.340,26
SA5	Saldo (5) Geldfluss aus der voranschlagswirksamen Gebarung (Saldo 3 + Saldo 4)	-3.959.200,00	-3.962.000,00	1.148.489,55

Ergebnishaushalt Bereichsbudget 1. und 2. Ebene (Anlage 1a)

Vertretungskörper und allgemeine Verwaltung (Gruppe 0)

MVAG	Mittelverwendungs- und -aufbringungsgruppen (1. und 2. Ebene)	VA 2023	VA 2022	RA 2021
211	Erträge aus der operativen Verwaltungstätigkeit	266.300,00	2.435.200,00	1.643.674,29
2111	Erträge aus eigenen Abgaben			
2112	Erträge aus Ertragsanteilen			
2113	Erträge aus Gebühren			
2114	Erträge aus Leistungen	172.500,00	2.348.700,00	1.511.998,37
2115	Erträge aus Besitz und wirtschaftlicher Tätigkeit			
2116	Erträge aus Veräußerung und sonstige Erträge	93.800,00	86.500,00	83.182,34
2117	Nicht finanzierungswirksame operative Erträge			48.493,58
212	Erträge aus Transfers	18.900,00	17.200,00	29.645,29
2121	Transferertrag von Trägern des öffentlichen Rechts	6.600,00	6.000,00	18.101,54
2122	Transferertrag von Beteiligungen			
2123	Transferertrag von Unternehmen (mit Finanzunternehmen)			
2124	Transferertrag von Haushalten und Organisationen ohne Erwerbscharakter	12.300,00	11.200,00	11.543,75
2125	Transferertrag vom Ausland			
2126	Investitions- und Tilgungszuschüsse zwischen Unternehmungen und Betrieben der Gebietskörperschaft und der Gebietskörperschaft			
2127	Nicht finanzierungswirksamer Transferertrag			
213	Finanzerträge	0,00	0,00	0,00
2131	Erträge aus Zinsen			
2132	Erträge aus Zinsen aus derivativen Finanzinstrumenten ohne Grundgeschäft			
2133	Erträge aus Gewinnentnahmen von marktbestimmten Betrieben			
2134	Sonstige Finanzerträge			
2135	Erträge aus Dividenden/Gewinnausschüttungen			
2136	Sonstige nicht finanzierungswirksame Finanzerträge			
21	Summe Erträge	285.200,00	2.452.400,00	1.673.319,58
221	Personalaufwand	2.226.400,00	2.218.500,00	2.186.572,90
2211	Personalaufwand (Bezüge, Nebengeb., Mehrleistungen)	1.783.200,00	1.750.700,00	1.699.609,87
2212	Gesetzlicher und freiwilliger Sozialaufwand	419.800,00	405.900,00	399.191,03
2213	Sonstiger Personalaufwand	23.400,00	11.600,00	73.984,43
2214	Nicht finanzierungswirksamer Personalaufwand		50.300,00	13.787,57
222	Sachaufwand (ohne Transferaufwand)	2.789.400,00	2.848.700,00	2.162.143,31
2221	Gebrauchs- und Verbrauchsgüter, Handelswaren	148.600,00	133.700,00	98.172,41
2222	Verwaltungs- und Betriebsaufwand	530.800,00	430.900,00	293.959,21

Vertretungskörper und allgemeine Verwaltung (Gruppe 0)

MVAG	Mittelverwendungs- und -aufbringungsgruppen (1. und 2. Ebene)	VA 2023	VA 2022	RA 2021
2223	Leasing- und Mietaufwand	551.300,00	542.300,00	545.509,94
2224	Instandhaltung	109.000,00	105.100,00	64.245,87
2225	Sonstiger Sachaufwand	1.416.000,00	1.603.200,00	1.105.277,06
2226	Nicht finanzierungswirksamer Sachaufwand	33.700,00	33.500,00	54.978,82
223	Transferaufwand (laufende Transfers und Kapitaltransfers)	175.500,00	151.000,00	97.031,61
2231	Transferaufwand an Träger des öffentlichen Rechts	50.000,00		48.719,74
2232	Transferaufwand an Beteiligungen			
2233	Transferaufwand an Unternehmen (mit Finanzunternehmen)			
2234	Transferaufwand an Haushalte und Organisationen ohne Erwerbscharakter	125.500,00	151.000,00	48.311,87
2235	Transferaufwand an das Ausland			
2236	Investitions- und Tilgungszuschüsse zwischen Unternehmungen und Betrieben der Gebietskörperschaft und der Gebietskörperschaft			
2237	Nicht finanzierungswirksamer Transferaufwand			
224	Finanzaufwand	0,00	0,00	0,00
2241	Zinsen aus Finanzschulden, Finanzierungsleasing, Forderungskauf und derivativen Finanzinstrumenten mit Grundgeschäft			
2242	Zinsen und sonstige Aufwendungen aus derivativen Finanzinstrumenten ohne Grundgeschäft			
2243	Gewinnentnahmen von Unternehmungen und marktbestimmten Betrieben der Gebietskörperschaft (innerhalb der Gebietskörperschaft)			
2244	Sonstiger Finanzaufwand			
2245	Nicht finanzierungswirksamer Finanzaufwand			
22	Summe Aufwendungen	5.191.300,00	5.218.200,00	4.445.747,82
SA0	Saldo (0) Nettoergebnis (21 - 22)	-4.906.100,00	-2.765.800,00	-2.772.428,24
230	Entnahmen von Haushaltsrücklagen	0,00	0,00	0,00
2301	Entnahmen von Haushaltsrücklagen			
240	Zuweisung an Haushaltsrücklagen	0,00	0,00	0,00
2401	Zuweisung an Haushaltsrücklagen			
23	Summe Haushaltsrücklagen	0,00	0,00	0,00
SA00	Nettoergebnis nach Zuweisung und Entnahmen von Haushaltsrücklagen (Saldo 0 +/- SU23)	-4.906.100,00	-2.765.800,00	-2.772.428,24

Öffentliche Ordnung und Sicherheit (Gruppe 1)

MVAG	Mittelverwendungs- und -aufbringungsgruppen (1. und 2. Ebene)	VA 2023	VA 2022	RA 2021
211	Erträge aus der operativen Verwaltungstätigkeit	2.500,00	2.700,00	5.477,37
2111	Erträge aus eigenen Abgaben			
2112	Erträge aus Ertragsanteilen			
2113	Erträge aus Gebühren			
2114	Erträge aus Leistungen	2.500,00	2.500,00	5.464,87
2115	Erträge aus Besitz und wirtschaftlicher Tätigkeit			
2116	Erträge aus Veräußerung und sonstige Erträge		200,00	12,50
2117	Nicht finanzierungswirksame operative Erträge			
212	Erträge aus Transfers	0,00	300,00	145,35
2121	Transferertrag von Trägern des öffentlichen Rechts		300,00	145,35
2122	Transferertrag von Beteiligungen			
2123	Transferertrag von Unternehmen (mit Finanzunternehmen)			
2124	Transferertrag von Haushalten und Organisationen ohne Erwerbscharakter			
2125	Transferertrag vom Ausland			
2126	Investitions- und Tilgungszuschüsse zwischen Unternehmungen und Betrieben der Gebietskörperschaft und der Gebietskörperschaft			
2127	Nicht finanzierungswirksamer Transferertrag			
213	Finanzerträge	0,00	0,00	0,00
2131	Erträge aus Zinsen			
2132	Erträge aus Zinsen aus derivativen Finanzinstrumenten ohne Grundgeschäft			
2133	Erträge aus Gewinnentnahmen von marktbestimmten Betrieben			
2134	Sonstige Finanzerträge			
2135	Erträge aus Dividenden/Gewinnausschüttungen			
2136	Sonstige nicht finanzierungswirksame Finanzerträge			
21	Summe Erträge	2.500,00	3.000,00	5.622,72
221	Personalaufwand	0,00	0,00	0,00
2211	Personalaufwand (Bezüge, Nebengeb., Mehrleistungen)			
2212	Gesetzlicher und freiwilliger Sozialaufwand			
2213	Sonstiger Personalaufwand			
2214	Nicht finanzierungswirksamer Personalaufwand			
222	Sachaufwand (ohne Transferaufwand)	150.000,00	71.600,00	49.325,57
2221	Gebrauchs- und Verbrauchsgüter, Handelswaren	7.200,00	7.200,00	789,76
2222	Verwaltungs- und Betriebsaufwand	4.000,00	4.000,00	

Öffentliche Ordnung und Sicherheit (Gruppe 1)

MVAG	Mittelverwendungs- und -aufbringungsgruppen (1. und 2. Ebene)	VA 2023	VA 2022	RA 2021
2223	Leasing- und Mietaufwand			
2224	Instandhaltung	82.500,00	2.500,00	2.549,18
2225	Sonstiger Sachaufwand	36.000,00	37.600,00	25.665,80
2226	Nicht finanzierungswirksamer Sachaufwand	20.300,00	20.300,00	20.320,83
223	Transferaufwand (laufende Transfers und Kapitaltransfers)	66.000,00	146.000,00	60.000,00
2231	Transferaufwand an Träger des öffentlichen Rechts			
2232	Transferaufwand an Beteiligungen			
2233	Transferaufwand an Unternehmen (mit Finanzunternehmen)			
2234	Transferaufwand an Haushalte und Organisationen ohne Erwerbscharakter	66.000,00	146.000,00	60.000,00
2235	Transferaufwand an das Ausland			
2236	Investitions- und Tilgungszuschüsse zwischen Unternehmungen und Betrieben der Gebietskörperschaft und der Gebietskörperschaft			
2237	Nicht finanzierungswirksamer Transferaufwand			
224	Finanzaufwand	12.000,00	700,00	623,48
2241	Zinsen aus Finanzschulden, Finanzierungsleasing, Forderungskauf und derivativen Finanzinstrumenten mit Grundgeschäft	12.000,00	700,00	623,48
2242	Zinsen und sonstige Aufwendungen aus derivativen Finanzinstrumenten ohne Grundgeschäft			
2243	Gewinnentnahmen von Unternehmungen und marktbestimmten Betrieben der Gebietskörperschaft (innerhalb der Gebietskörperschaft)			
2244	Sonstiger Finanzaufwand			
2245	Nicht finanzierungswirksamer Finanzaufwand			
22	Summe Aufwendungen	228.000,00	218.300,00	109.949,05
SA0	Saldo (0) Nettoergebnis (21 - 22)	-225.500,00	-215.300,00	-104.326,33
230	Entnahmen von Haushaltsrücklagen	0,00	0,00	0,00
2301	Entnahmen von Haushaltsrücklagen			
240	Zuweisung an Haushaltsrücklagen	0,00	0,00	0,00
2401	Zuweisung an Haushaltsrücklagen			
23	Summe Haushaltsrücklagen	0,00	0,00	0,00
SA00	Nettoergebnis nach Zuweisung und Entnahmen von Haushaltsrücklagen (Saldo 0 +/- SU23)	-225.500,00	-215.300,00	-104.326,33

Unterricht, Erziehung, Sport und Wissenschaft (Gruppe 2)

MVAG	Mittelverwendungs- und -aufbringungsgruppen (1. und 2. Ebene)	VA 2023	VA 2022	RA 2021
211	Erträge aus der operativen Verwaltungstätigkeit	1.567.200,00	1.213.700,00	1.646.061,24
2111	Erträge aus eigenen Abgaben			
2112	Erträge aus Ertragsanteilen			
2113	Erträge aus Gebühren			
2114	Erträge aus Leistungen	998.100,00	826.200,00	1.115.873,73
2115	Erträge aus Besitz und wirtschaftlicher Tätigkeit	160.500,00	9.000,00	156.978,03
2116	Erträge aus Veräußerung und sonstige Erträge	408.600,00	226.800,00	246.438,70
2117	Nicht finanzierungswirksame operative Erträge		151.700,00	126.770,78
212	Erträge aus Transfers	83.000,00	81.200,00	105.099,48
2121	Transferertrag von Trägern des öffentlichen Rechts	83.000,00	81.200,00	105.099,48
2122	Transferertrag von Beteiligungen			
2123	Transferertrag von Unternehmen (mit Finanzunternehmen)			
2124	Transferertrag von Haushalten und Organisationen ohne Erwerbscharakter			
2125	Transferertrag vom Ausland			
2126	Investitions- und Tilgungszuschüsse zwischen Unternehmungen und Betrieben der Gebietskörperschaft und der Gebietskörperschaft			
2127	Nicht finanzierungswirksamer Transferertrag			
213	Finanzerträge	0,00	0,00	0,00
2131	Erträge aus Zinsen			
2132	Erträge aus Zinsen aus derivativen Finanzinstrumenten ohne Grundgeschäft			
2133	Erträge aus Gewinnentnahmen von marktbestimmten Betrieben			
2134	Sonstige Finanzerträge			
2135	Erträge aus Dividenden/Gewinnausschüttungen			
2136	Sonstige nicht finanzierungswirksame Finanzerträge			
21	Summe Erträge	1.650.200,00	1.294.900,00	1.751.160,72
221	Personalaufwand	2.359.900,00	2.226.400,00	2.192.216,16
2211	Personalaufwand (Bezüge, Nebengeb., Mehrleistungen)	1.872.400,00	1.757.600,00	1.728.863,57
2212	Gesetzlicher und freiwilliger Sozialaufwand	458.800,00	413.200,00	412.832,31
2213	Sonstiger Personalaufwand	28.700,00	18.400,00	31.608,64
2214	Nicht finanzierungswirksamer Personalaufwand		37.200,00	18.911,64
222	Sachaufwand (ohne Transferaufwand)	2.703.400,00	3.038.100,00	2.609.128,73
2221	Gebrauchs- und Verbrauchsgüter, Handelswaren	239.700,00	249.100,00	213.279,28
2222	Verwaltungs- und Betriebsaufwand	285.000,00	93.700,00	65.522,67

Unterricht, Erziehung, Sport und Wissenschaft (Gruppe 2)

MVAG	Mittelverwendungs- und -aufbringungsgruppen (1. und 2. Ebene)	VA 2023	VA 2022	RA 2021
2223	Leasing- und Mietaufwand	210.500,00	210.500,00	201.429,00
2224	Instandhaltung	174.000,00	158.800,00	74.356,43
2225	Sonstiger Sachaufwand	1.574.000,00	2.102.400,00	1.818.931,02
2226	Nicht finanzierungswirksamer Sachaufwand	220.200,00	223.600,00	235.610,33
223	Transferaufwand (laufende Transfers und Kapitaltransfers)	57.000,00	65.400,00	29.265,02
2231	Transferaufwand an Träger des öffentlichen Rechts	12.000,00	37.000,00	12.550,12
2232	Transferaufwand an Beteiligungen			
2233	Transferaufwand an Unternehmen (mit Finanzunternehmen)			
2234	Transferaufwand an Haushalte und Organisationen ohne Erwerbscharakter	45.000,00	28.400,00	16.714,90
2235	Transferaufwand an das Ausland			
2236	Investitions- und Tilgungszuschüsse zwischen Unternehmungen und Betrieben der Gebietskörperschaft und der Gebietskörperschaft			
2237	Nicht finanzierungswirksamer Transferaufwand			
224	Finanzaufwand	0,00	0,00	0,00
2241	Zinsen aus Finanzschulden, Finanzierungsleasing, Forderungskauf und derivativen Finanzinstrumenten mit Grundgeschäft			
2242	Zinsen und sonstige Aufwendungen aus derivativen Finanzinstrumenten ohne Grundgeschäft			
2243	Gewinnentnahmen von Unternehmungen und marktbestimmten Betrieben der Gebietskörperschaft (innerhalb der Gebietskörperschaft)			
2244	Sonstiger Finanzaufwand			
2245	Nicht finanzierungswirksamer Finanzaufwand			
22	Summe Aufwendungen	5.120.300,00	5.329.900,00	4.830.609,91
SA0	Saldo (0) Nettoergebnis (21 - 22)	-3.470.100,00	-4.035.000,00	-3.079.449,19
230	Entnahmen von Haushaltsrücklagen	0,00	0,00	0,00
2301	Entnahmen von Haushaltsrücklagen			
240	Zuweisung an Haushaltsrücklagen	0,00	0,00	0,00
2401	Zuweisung an Haushaltsrücklagen			
23	Summe Haushaltsrücklagen	0,00	0,00	0,00
SA00	Nettoergebnis nach Zuweisung und Entnahmen von Haushaltsrücklagen (Saldo 0 +/- SU23)	-3.470.100,00	-4.035.000,00	-3.079.449,19

Kunst, Kultur und Kultus (Gruppe 3)

MVAG	Mittelverwendungs- und -aufbringungsgruppen (1. und 2. Ebene)	VA 2023	VA 2022	RA 2021
211	Erträge aus der operativen Verwaltungstätigkeit	50.000,00	95.000,00	56.486,70
2111	Erträge aus eigenen Abgaben			
2112	Erträge aus Ertragsanteilen			
2113	Erträge aus Gebühren			
2114	Erträge aus Leistungen	50.000,00	95.000,00	55.452,49
2115	Erträge aus Besitz und wirtschaftlicher Tätigkeit			
2116	Erträge aus Veräußerung und sonstige Erträge			
2117	Nicht finanzierungswirksame operative Erträge			1.034,21
212	Erträge aus Transfers	13.700,00	13.700,00	17.260,00
2121	Transferertrag von Trägern des öffentlichen Rechts	13.700,00	13.700,00	17.260,00
2122	Transferertrag von Beteiligungen			
2123	Transferertrag von Unternehmen (mit Finanzunternehmen)			
2124	Transferertrag von Haushalten und Organisationen ohne Erwerbscharakter			
2125	Transferertrag vom Ausland			
2126	Investitions- und Tilgungszuschüsse zwischen Unternehmungen und Betrieben der Gebietskörperschaft und der Gebietskörperschaft			
2127	Nicht finanzierungswirksamer Transferertrag			
213	Finanzerträge	0,00	0,00	0,00
2131	Erträge aus Zinsen			
2132	Erträge aus Zinsen aus derivativen Finanzinstrumenten ohne Grundgeschäft			
2133	Erträge aus Gewinnentnahmen von marktbestimmten Betrieben			
2134	Sonstige Finanzerträge			
2135	Erträge aus Dividenden/Gewinnausschüttungen			
2136	Sonstige nicht finanzierungswirksame Finanzerträge			
21	Summe Erträge	63.700,00	108.700,00	73.746,70
221	Personalaufwand	158.900,00	155.800,00	150.016,50
2211	Personalaufwand (Bezüge, Nebengeb., Mehrleistungen)	126.800,00	123.400,00	117.044,89
2212	Gesetzlicher und freiwilliger Sozialaufwand	32.100,00	30.800,00	29.525,54
2213	Sonstiger Personalaufwand		600,00	633,00
2214	Nicht finanzierungswirksamer Personalaufwand		1.000,00	2.813,07
222	Sachaufwand (ohne Transferaufwand)	377.100,00	597.400,00	293.897,80
2221	Gebrauchs- und Verbrauchsgüter, Handelswaren	18.000,00	17.800,00	13.047,92
2222	Verwaltungs- und Betriebsaufwand			

Kunst, Kultur und Kultus (Gruppe 3)

MVAG	Mittelverwendungs- und -aufbringungsgruppen (1. und 2. Ebene)	VA 2023	VA 2022	RA 2021
2223	Leasing- und Mietaufwand	65.000,00	68.800,00	27.000,00
2224	Instandhaltung	57.000,00	6.500,00	5.877,86
2225	Sonstiger Sachaufwand	237.100,00	504.300,00	247.972,02
2226	Nicht finanzierungswirksamer Sachaufwand			
223	Transferaufwand (laufende Transfers und Kapitaltransfers)	262.000,00	252.000,00	231.500,00
2231	Transferaufwand an Träger des öffentlichen Rechts			
2232	Transferaufwand an Beteiligungen			
2233	Transferaufwand an Unternehmen (mit Finanzunternehmen)			
2234	Transferaufwand an Haushalte und Organisationen ohne Erwerbscharakter	262.000,00	252.000,00	231.500,00
2235	Transferaufwand an das Ausland			
2236	Investitions- und Tilgungszuschüsse zwischen Unternehmungen und Betrieben der Gebietskörperschaft und der Gebietskörperschaft			
2237	Nicht finanzierungswirksamer Transferaufwand			
224	Finanzaufwand	0,00	0,00	0,00
2241	Zinsen aus Finanzschulden, Finanzierungsleasing, Forderungskauf und derivativen Finanzinstrumenten mit Grundgeschäft			
2242	Zinsen und sonstige Aufwendungen aus derivativen Finanzinstrumenten ohne Grundgeschäft			
2243	Gewinnentnahmen von Unternehmungen und marktbestimmten Betrieben der Gebietskörperschaft (innerhalb der Gebietskörperschaft)			
2244	Sonstiger Finanzaufwand			
2245	Nicht finanzierungswirksamer Finanzaufwand			
22	Summe Aufwendungen	798.000,00	1.005.200,00	675.414,30
SA0	Saldo (0) Nettoergebnis (21 - 22)	-734.300,00	-896.500,00	-601.667,60
230	Entnahmen von Haushaltsrücklagen	0,00	0,00	0,00
2301	Entnahmen von Haushaltsrücklagen			
240	Zuweisung an Haushaltsrücklagen	0,00	0,00	0,00
2401	Zuweisung an Haushaltsrücklagen			
23	Summe Haushaltsrücklagen	0,00	0,00	0,00
SA00	Nettoergebnis nach Zuweisung und Entnahmen von Haushaltsrücklagen (Saldo 0 +/- SU23)	-734.300,00	-896.500,00	-601.667,60

Soziale Wohlfahrt und Wohnbauförderung (Gruppe 4)

MVAG	Mittelverwendungs- und -aufbringungsgruppen (1. und 2. Ebene)	VA 2023	VA 2022	RA 2021
211	Erträge aus der operativen Verwaltungstätigkeit	71.600,00	21.600,00	390,00
2111	Erträge aus eigenen Abgaben			
2112	Erträge aus Ertragsanteilen			
2113	Erträge aus Gebühren			
2114	Erträge aus Leistungen	21.600,00	21.600,00	390,00
2115	Erträge aus Besitz und wirtschaftlicher Tätigkeit			
2116	Erträge aus Veräußerung und sonstige Erträge	50.000,00		
2117	Nicht finanzierungswirksame operative Erträge			
212	Erträge aus Transfers	0,00	30.000,00	29.973,00
2121	Transferertrag von Trägern des öffentlichen Rechts		30.000,00	29.973,00
2122	Transferertrag von Beteiligungen			
2123	Transferertrag von Unternehmen (mit Finanzunternehmen)			
2124	Transferertrag von Haushalten und Organisationen ohne Erwerbscharakter			
2125	Transferertrag vom Ausland			
2126	Investitions- und Tilgungszuschüsse zwischen Unternehmungen und Betrieben der Gebietskörperschaft und der Gebietskörperschaft			
2127	Nicht finanzierungswirksamer Transferertrag			
213	Finanzerträge	0,00	0,00	0,00
2131	Erträge aus Zinsen			
2132	Erträge aus Zinsen aus derivativen Finanzinstrumenten ohne Grundgeschäft			
2133	Erträge aus Gewinnentnahmen von marktbestimmten Betrieben			
2134	Sonstige Finanzerträge			
2135	Erträge aus Dividenden/Gewinnausschüttungen			
2136	Sonstige nicht finanzierungswirksame Finanzerträge			
21	Summe Erträge	71.600,00	51.600,00	30.363,00
221	Personalaufwand	0,00	0,00	0,00
2211	Personalaufwand (Bezüge, Nebengeb., Mehrleistungen)			
2212	Gesetzlicher und freiwilliger Sozialaufwand			
2213	Sonstiger Personalaufwand			
2214	Nicht finanzierungswirksamer Personalaufwand			
222	Sachaufwand (ohne Transferaufwand)	93.800,00	137.100,00	162.865,20
2221	Gebrauchs- und Verbrauchsgüter, Handelswaren			
2222	Verwaltungs- und Betriebsaufwand			

Soziale Wohlfahrt und Wohnbauförderung (Gruppe 4)

MVAG	Mittelverwendungs- und -aufbringungsgruppen (1. und 2. Ebene)	VA 2023	VA 2022	RA 2021
2223	Leasing- und Mietaufwand			
2224	Instandhaltung	50.000,00	100.000,00	84.916,61
2225	Sonstiger Sachaufwand	43.800,00	37.100,00	77.948,59
2226	Nicht finanzierungswirksamer Sachaufwand			
223	Transferaufwand (laufende Transfers und Kapitaltransfers)	2.131.000,00	2.161.300,00	2.039.647,85
2231	Transferaufwand an Träger des öffentlichen Rechts	2.079.000,00	2.030.000,00	2.019.369,10
2232	Transferaufwand an Beteiligungen			
2233	Transferaufwand an Unternehmen (mit Finanzunternehmen)			
2234	Transferaufwand an Haushalte und Organisationen ohne Erwerbscharakter	52.000,00	131.300,00	20.278,75
2235	Transferaufwand an das Ausland			
2236	Investitions- und Tilgungszuschüsse zwischen Unternehmungen und Betrieben der Gebietskörperschaft und der Gebietskörperschaft			
2237	Nicht finanzierungswirksamer Transferaufwand			
224	Finanzaufwand	0,00	0,00	0,00
2241	Zinsen aus Finanzschulden, Finanzierungsleasing, Forderungskauf und derivativen Finanzinstrumenten mit Grundgeschäft			
2242	Zinsen und sonstige Aufwendungen aus derivativen Finanzinstrumenten ohne Grundgeschäft			
2243	Gewinnentnahmen von Unternehmungen und marktbestimmten Betrieben der Gebietskörperschaft (innerhalb der Gebietskörperschaft)			
2244	Sonstiger Finanzaufwand			
2245	Nicht finanzierungswirksamer Finanzaufwand			
22	Summe Aufwendungen	2.224.800,00	2.298.400,00	2.202.513,05
SA0	Saldo (0) Nettoergebnis (21 - 22)	-2.153.200,00	-2.246.800,00	-2.172.150,05
230	Entnahmen von Haushaltsrücklagen	0,00	0,00	0,00
2301	Entnahmen von Haushaltsrücklagen			
240	Zuweisung an Haushaltsrücklagen	0,00	0,00	0,00
2401	Zuweisung an Haushaltsrücklagen			
23	Summe Haushaltsrücklagen	0,00	0,00	0,00
SA00	Nettoergebnis nach Zuweisung und Entnahmen von Haushaltsrücklagen (Saldo 0 +/- SU23)	-2.153.200,00	-2.246.800,00	-2.172.150,05

Gesundheit (Gruppe 5)

MVAG	Mittelverwendungs- und -aufbringungsgruppen (1. und 2. Ebene)	VA 2023	VA 2022	RA 2021
211	Erträge aus der operativen Verwaltungstätigkeit	469.900,00	7.500,00	154.031,67
2111	Erträge aus eigenen Abgaben			
2112	Erträge aus Ertragsanteilen			
2113	Erträge aus Gebühren			
2114	Erträge aus Leistungen	7.500,00	7.500,00	154.031,67
2115	Erträge aus Besitz und wirtschaftlicher Tätigkeit			
2116	Erträge aus Veräußerung und sonstige Erträge	462.400,00		
2117	Nicht finanzierungswirksame operative Erträge			
212	Erträge aus Transfers	400,00	900,00	408,42
2121	Transferertrag von Trägern des öffentlichen Rechts		500,00	
2122	Transferertrag von Beteiligungen			
2123	Transferertrag von Unternehmen (mit Finanzunternehmen)			
2124	Transferertrag von Haushalten und Organisationen ohne Erwerbscharakter			
2125	Transferertrag vom Ausland			
2126	Investitions- und Tilgungszuschüsse zwischen Unternehmungen und Betrieben der Gebietskörperschaft und der Gebietskörperschaft			
2127	Nicht finanzierungswirksamer Transferertrag	400,00	400,00	408,42
213	Finanzerträge	0,00	0,00	0,00
2131	Erträge aus Zinsen			
2132	Erträge aus Zinsen aus derivativen Finanzinstrumenten ohne Grundgeschäft			
2133	Erträge aus Gewinnentnahmen von marktbestimmten Betrieben			
2134	Sonstige Finanzerträge			
2135	Erträge aus Dividenden/Gewinnausschüttungen			
2136	Sonstige nicht finanzierungswirksame Finanzerträge			
21	Summe Erträge	470.300,00	8.400,00	154.440,09
221	Personalaufwand	0,00	0,00	0,00
2211	Personalaufwand (Bezüge, Nebengeb., Mehrleistungen)			
2212	Gesetzlicher und freiwilliger Sozialaufwand			
2213	Sonstiger Personalaufwand			
2214	Nicht finanzierungswirksamer Personalaufwand			
222	Sachaufwand (ohne Transferaufwand)	169.800,00	174.100,00	214.532,84
2221	Gebrauchs- und Verbrauchsgüter, Handelswaren	6.000,00	6.000,00	4.235,81
2222	Verwaltungs- und Betriebsaufwand			

Gesundheit (Gruppe 5)

MVAG	Mittelverwendungs- und -aufbringungsgruppen (1. und 2. Ebene)	VA 2023	VA 2022	RA 2021
2223	Leasing- und Mietaufwand			
2224	Instandhaltung	2.000,00	1.800,00	934,80
2225	Sonstiger Sachaufwand	148.400,00	161.800,00	204.825,99
2226	Nicht finanzierungswirksamer Sachaufwand	13.400,00	4.500,00	4.536,24
223	Transferaufwand (laufende Transfers und Kapitaltransfers)	2.841.000,00	2.784.500,00	2.761.891,33
2231	Transferaufwand an Träger des öffentlichen Rechts	2.831.000,00	2.781.000,00	2.756.564,82
2232	Transferaufwand an Beteiligungen			
2233	Transferaufwand an Unternehmen (mit Finanzunternehmen)			
2234	Transferaufwand an Haushalte und Organisationen ohne Erwerbscharakter	10.000,00	3.500,00	5.326,51
2235	Transferaufwand an das Ausland			
2236	Investitions- und Tilgungszuschüsse zwischen Unternehmungen und Betrieben der Gebietskörperschaft und der Gebietskörperschaft			
2237	Nicht finanzierungswirksamer Transferaufwand			
224	Finanzaufwand	0,00	0,00	0,00
2241	Zinsen aus Finanzschulden, Finanzierungsleasing, Forderungskauf und derivativen Finanzinstrumenten mit Grundgeschäft			
2242	Zinsen und sonstige Aufwendungen aus derivativen Finanzinstrumenten ohne Grundgeschäft			
2243	Gewinnentnahmen von Unternehmungen und marktbestimmten Betrieben der Gebietskörperschaft (innerhalb der Gebietskörperschaft)			
2244	Sonstiger Finanzaufwand			
2245	Nicht finanzierungswirksamer Finanzaufwand			
22	Summe Aufwendungen	3.010.800,00	2.958.600,00	2.976.424,17
SA0	Saldo (0) Nettoergebnis (21 - 22)	-2.540.500,00	-2.950.200,00	-2.821.984,08
230	Entnahmen von Haushaltsrücklagen	0,00	0,00	0,00
2301	Entnahmen von Haushaltsrücklagen			
240	Zuweisung an Haushaltsrücklagen	0,00	0,00	0,00
2401	Zuweisung an Haushaltsrücklagen			
23	Summe Haushaltsrücklagen	0,00	0,00	0,00
SA00	Nettoergebnis nach Zuweisung und Entnahmen von Haushaltsrücklagen (Saldo 0 +/- SU23)	-2.540.500,00	-2.950.200,00	-2.821.984,08

Straßen- und Wasserbau, Verkehr (Gruppe 6)

MVAG	Mittelverwendungs- und -aufbringungsgruppen (1. und 2. Ebene)	VA 2023	VA 2022	RA 2021
211	Erträge aus der operativen Verwaltungstätigkeit	215.500,00	500,00	9.280,00
2111	Erträge aus eigenen Abgaben			
2112	Erträge aus Ertragsanteilen			
2113	Erträge aus Gebühren			
2114	Erträge aus Leistungen			9.150,00
2115	Erträge aus Besitz und wirtschaftlicher Tätigkeit			
2116	Erträge aus Veräußerung und sonstige Erträge	215.500,00	500,00	130,00
2117	Nicht finanzierungswirksame operative Erträge			
212	Erträge aus Transfers	190.000,00	150.000,00	154.609,76
2121	Transferertrag von Trägern des öffentlichen Rechts	150.000,00	100.000,00	100.000,00
2122	Transferertrag von Beteiligungen			
2123	Transferertrag von Unternehmen (mit Finanzunternehmen)			
2124	Transferertrag von Haushalten und Organisationen ohne Erwerbscharakter	40.000,00	50.000,00	54.609,76
2125	Transferertrag vom Ausland			
2126	Investitions- und Tilgungszuschüsse zwischen Unternehmungen und Betrieben der Gebietskörperschaft und der Gebietskörperschaft			
2127	Nicht finanzierungswirksamer Transferertrag			
213	Finanzerträge	0,00	0,00	0,00
2131	Erträge aus Zinsen			
2132	Erträge aus Zinsen aus derivativen Finanzinstrumenten ohne Grundgeschäft			
2133	Erträge aus Gewinnentnahmen von marktbestimmten Betrieben			
2134	Sonstige Finanzerträge			
2135	Erträge aus Dividenden/Gewinnausschüttungen			
2136	Sonstige nicht finanzierungswirksame Finanzerträge			
21	Summe Erträge	405.500,00	150.500,00	163.889,76
221	Personalaufwand	0,00	0,00	0,00
2211	Personalaufwand (Bezüge, Nebengeb., Mehrleistungen)			
2212	Gesetzlicher und freiwilliger Sozialaufwand			
2213	Sonstiger Personalaufwand			
2214	Nicht finanzierungswirksamer Personalaufwand			
222	Sachaufwand (ohne Transferaufwand)	904.800,00	1.042.100,00	571.525,67
2221	Gebrauchs- und Verbrauchsgüter, Handelswaren	46.500,00	41.800,00	13.946,72
2222	Verwaltungs- und Betriebsaufwand			

Straßen- und Wasserbau, Verkehr (Gruppe 6)

MVAG	Mittelverwendungs- und -aufbringungsgruppen (1. und 2. Ebene)	VA 2023	VA 2022	RA 2021
2223	Leasing- und Mietaufwand	1.300,00	1.300,00	729,24
2224	Instandhaltung	376.000,00	551.300,00	102.384,38
2225	Sonstiger Sachaufwand	33.000,00	28.000,00	30.195,89
2226	Nicht finanzierungswirksamer Sachaufwand	448.000,00	419.700,00	424.269,44
223	Transferaufwand (laufende Transfers und Kapitaltransfers)	4.000,00	9.000,00	8.948,90
2231	Transferaufwand an Träger des öffentlichen Rechts	4.000,00	9.000,00	8.948,90
2232	Transferaufwand an Beteiligungen			
2233	Transferaufwand an Unternehmen (mit Finanzunternehmen)			
2234	Transferaufwand an Haushalte und Organisationen ohne Erwerbscharakter			
2235	Transferaufwand an das Ausland			
2236	Investitions- und Tilgungszuschüsse zwischen Unternehmungen und Betrieben der Gebietskörperschaft und der Gebietskörperschaft			
2237	Nicht finanzierungswirksamer Transferaufwand			
224	Finanzaufwand	2.400,00	1.500,00	2.903,94
2241	Zinsen aus Finanzschulden, Finanzierungsleasing, Forderungskauf und derivativen Finanzinstrumenten mit Grundgeschäft	2.400,00	1.500,00	2.903,94
2242	Zinsen und sonstige Aufwendungen aus derivativen Finanzinstrumenten ohne Grundgeschäft			
2243	Gewinnentnahmen von Unternehmungen und marktbestimmten Betrieben der Gebietskörperschaft (innerhalb der Gebietskörperschaft)			
2244	Sonstiger Finanzaufwand			
2245	Nicht finanzierungswirksamer Finanzaufwand			
22	Summe Aufwendungen	911.200,00	1.052.600,00	583.378,51
SA0	Saldo (0) Nettoergebnis (21 - 22)	-505.700,00	-902.100,00	-419.488,75
230	Entnahmen von Haushaltsrücklagen	0,00	0,00	0,00
2301	Entnahmen von Haushaltsrücklagen			
240	Zuweisung an Haushaltsrücklagen	0,00	0,00	0,00
2401	Zuweisung an Haushaltsrücklagen			
23	Summe Haushaltsrücklagen	0,00	0,00	0,00
SA00	Nettoergebnis nach Zuweisung und Entnahmen von Haushaltsrücklagen (Saldo 0 +/- SU23)	-505.700,00	-902.100,00	-419.488,75

Wirtschaftsförderung (Gruppe 7)

MVAG	Mittelverwendungs- und -aufbringungsgruppen (1. und 2. Ebene)	VA 2023	VA 2022	RA 2021
211	Erträge aus der operativen Verwaltungstätigkeit	11.200,00	12.000,00	11.858,55
2111	Erträge aus eigenen Abgaben			
2112	Erträge aus Ertragsanteilen			
2113	Erträge aus Gebühren			
2114	Erträge aus Leistungen			
2115	Erträge aus Besitz und wirtschaftlicher Tätigkeit	11.200,00	12.000,00	11.858,55
2116	Erträge aus Veräußerung und sonstige Erträge			
2117	Nicht finanzierungswirksame operative Erträge			
212	Erträge aus Transfers	0,00	0,00	0,00
2121	Transferertrag von Trägern des öffentlichen Rechts			
2122	Transferertrag von Beteiligungen			
2123	Transferertrag von Unternehmen (mit Finanzunternehmen)			
2124	Transferertrag von Haushalten und Organisationen ohne Erwerbscharakter			
2125	Transferertrag vom Ausland			
2126	Investitions- und Tilgungszuschüsse zwischen Unternehmungen und Betrieben der Gebietskörperschaft und der Gebietskörperschaft			
2127	Nicht finanzierungswirksamer Transferertrag			
213	Finanzerträge	0,00	0,00	0,00
2131	Erträge aus Zinsen			
2132	Erträge aus Zinsen aus derivativen Finanzinstrumenten ohne Grundgeschäft			
2133	Erträge aus Gewinnentnahmen von marktbestimmten Betrieben			
2134	Sonstige Finanzerträge			
2135	Erträge aus Dividenden/Gewinnausschüttungen			
2136	Sonstige nicht finanzierungswirksame Finanzerträge			
21	Summe Erträge	11.200,00	12.000,00	11.858,55
221	Personalaufwand	0,00	0,00	0,00
2211	Personalaufwand (Bezüge, Nebengeb., Mehrleistungen)			
2212	Gesetzlicher und freiwilliger Sozialaufwand			
2213	Sonstiger Personalaufwand			
2214	Nicht finanzierungswirksamer Personalaufwand			
222	Sachaufwand (ohne Transferaufwand)	79.800,00	72.800,00	70.130,63
2221	Gebrauchs- und Verbrauchsgüter, Handelswaren	10.000,00	3.000,00	
2222	Verwaltungs- und Betriebsaufwand			

Wirtschaftsförderung (Gruppe 7)

MVAG	Mittelverwendungs- und -aufbringungsgruppen (1. und 2. Ebene)	VA 2023	VA 2022	RA 2021
2223	Leasing- und Mietaufwand			
2224	Instandhaltung			
2225	Sonstiger Sachaufwand	12.000,00	12.000,00	11.183,82
2226	Nicht finanzierungswirksamer Sachaufwand	57.800,00	57.800,00	58.946,81
223	Transferaufwand (laufende Transfers und Kapitaltransfers)	48.000,00	48.000,00	47.021,17
2231	Transferaufwand an Träger des öffentlichen Rechts			
2232	Transferaufwand an Beteiligungen			
2233	Transferaufwand an Unternehmen (mit Finanzunternehmen)	45.000,00	45.000,00	44.021,17
2234	Transferaufwand an Haushalte und Organisationen ohne Erwerbscharakter	3.000,00	3.000,00	3.000,00
2235	Transferaufwand an das Ausland			
2236	Investitions- und Tilgungszuschüsse zwischen Unternehmungen und Betrieben der Gebietskörperschaft und der Gebietskörperschaft			
2237	Nicht finanzierungswirksamer Transferaufwand			
224	Finanzaufwand	0,00	0,00	0,00
2241	Zinsen aus Finanzschulden, Finanzierungsleasing, Forderungskauf und derivativen Finanzinstrumenten mit Grundgeschäft			
2242	Zinsen und sonstige Aufwendungen aus derivativen Finanzinstrumenten ohne Grundgeschäft			
2243	Gewinnentnahmen von Unternehmungen und marktbestimmten Betrieben der Gebietskörperschaft (innerhalb der Gebietskörperschaft)			
2244	Sonstiger Finanzaufwand			
2245	Nicht finanzierungswirksamer Finanzaufwand			
22	Summe Aufwendungen	127.800,00	120.800,00	117.151,80
SA0	Saldo (0) Nettoergebnis (21 - 22)	-116.600,00	-108.800,00	-105.293,25
230	Entnahmen von Haushaltsrücklagen	0,00	0,00	0,00
2301	Entnahmen von Haushaltsrücklagen			
240	Zuweisung an Haushaltsrücklagen	0,00	0,00	0,00
2401	Zuweisung an Haushaltsrücklagen			
23	Summe Haushaltsrücklagen	0,00	0,00	0,00
SA00	Nettoergebnis nach Zuweisung und Entnahmen von Haushaltsrücklagen (Saldo 0 +/- SU23)	-116.600,00	-108.800,00	-105.293,25

Dienstleistungen (Gruppe 8)

MVAG	Mittelverwendungs- und -aufbringungsgruppen (1. und 2. Ebene)	VA 2023	VA 2022	RA 2021
211	Erträge aus der operativen Verwaltungstätigkeit	8.281.800,00	8.549.200,00	8.336.056,13
2111	Erträge aus eigenen Abgaben			
2112	Erträge aus Ertragsanteilen			
2113	Erträge aus Gebühren	6.195.000,00	6.101.600,00	6.269.256,98
2114	Erträge aus Leistungen	232.900,00	765.000,00	525.126,63
2115	Erträge aus Besitz und wirtschaftlicher Tätigkeit	568.000,00	626.300,00	422.880,95
2116	Erträge aus Veräußerung und sonstige Erträge	1.285.900,00	964.000,00	965.061,39
2117	Nicht finanzierungswirksame operative Erträge		92.300,00	153.730,18
212	Erträge aus Transfers	135.100,00	102.600,00	157.420,10
2121	Transferertrag von Trägern des öffentlichen Rechts	45.600,00	46.000,00	23.750,01
2122	Transferertrag von Beteiligungen			
2123	Transferertrag von Unternehmen (mit Finanzunternehmen)			
2124	Transferertrag von Haushalten und Organisationen ohne Erwerbscharakter			
2125	Transferertrag vom Ausland			
2126	Investitions- und Tilgungszuschüsse zwischen Unternehmungen und Betrieben der Gebietskörperschaft und der Gebietskörperschaft			
2127	Nicht finanzierungswirksamer Transferertrag	89.500,00	56.600,00	133.670,09
213	Finanzerträge	0,00	0,00	0,00
2131	Erträge aus Zinsen			
2132	Erträge aus Zinsen aus derivativen Finanzinstrumenten ohne Grundgeschäft			
2133	Erträge aus Gewinnentnahmen von marktbestimmten Betrieben			
2134	Sonstige Finanzerträge			
2135	Erträge aus Dividenden/Gewinnausschüttungen			
2136	Sonstige nicht finanzierungswirksame Finanzerträge			
21	Summe Erträge	8.416.900,00	8.651.800,00	8.493.476,23
221	Personalaufwand	2.184.500,00	2.213.200,00	2.050.920,09
2211	Personalaufwand (Bezüge, Nebengeb., Mehrleistungen)	1.752.700,00	1.785.200,00	1.548.604,16
2212	Gesetzlicher und freiwilliger Sozialaufwand	420.600,00	380.500,00	356.434,98
2213	Sonstiger Personalaufwand	11.200,00	3.500,00	4.057,99
2214	Nicht finanzierungswirksamer Personalaufwand		44.000,00	141.823,06
222	Sachaufwand (ohne Transferaufwand)	5.933.900,00	7.202.600,00	6.112.625,55
2221	Gebrauchs- und Verbrauchsgüter, Handelswaren	778.500,00	779.600,00	680.875,14
2222	Verwaltungs- und Betriebsaufwand	920.500,00	483.900,00	446.940,62

Dienstleistungen (Gruppe 8)

MVAG	Mittelverwendungs- und -aufbringungsgruppen (1. und 2. Ebene)	VA 2023	VA 2022	RA 2021
2223	Leasing- und Mietaufwand	622.600,00	459.300,00	440.478,04
2224	Instandhaltung	1.276.000,00	1.547.600,00	938.522,89
2225	Sonstiger Sachaufwand	1.401.500,00	3.030.800,00	2.493.405,77
2226	Nicht finanzierungswirksamer Sachaufwand	934.800,00	901.400,00	1.112.403,09
223	Transferaufwand (laufende Transfers und Kapitaltransfers)	447.000,00	448.000,00	267.675,80
2231	Transferaufwand an Träger des öffentlichen Rechts	447.000,00	448.000,00	267.675,80
2232	Transferaufwand an Beteiligungen			
2233	Transferaufwand an Unternehmen (mit Finanzunternehmen)			
2234	Transferaufwand an Haushalte und Organisationen ohne Erwerbscharakter			
2235	Transferaufwand an das Ausland			
2236	Investitions- und Tilgungszuschüsse zwischen Unternehmungen und Betrieben der Gebietskörperschaft und der Gebietskörperschaft			
2237	Nicht finanzierungswirksamer Transferaufwand			
224	Finanzaufwand	46.200,00	29.000,00	42.743,08
2241	Zinsen aus Finanzschulden, Finanzierungsleasing, Forderungskauf und derivativen Finanzinstrumenten mit Grundgeschäft	46.200,00	29.000,00	42.583,36
2242	Zinsen und sonstige Aufwendungen aus derivativen Finanzinstrumenten ohne Grundgeschäft			
2243	Gewinnentnahmen von Unternehmungen und marktbestimmten Betrieben der Gebietskörperschaft (innerhalb der Gebietskörperschaft)			
2244	Sonstiger Finanzaufwand			159,72
2245	Nicht finanzierungswirksamer Finanzaufwand			
22	Summe Aufwendungen	8.611.600,00	9.892.800,00	8.473.964,52
SA0	Saldo (0) Nettoergebnis (21 - 22)	-194.700,00	-1.241.000,00	19.511,71
230	Entnahmen von Haushaltsrücklagen	350.000,00	0,00	0,00
2301	Entnahmen von Haushaltsrücklagen	350.000,00		
240	Zuweisung an Haushaltsrücklagen	0,00	700.000,00	0,00
2401	Zuweisung an Haushaltsrücklagen		700.000,00	
23	Summe Haushaltsrücklagen	350.000,00	-700.000,00	0,00
SA00	Nettoergebnis nach Zuweisung und Entnahmen von Haushaltsrücklagen (Saldo 0 +/- SU23)	155.300,00	-1.941.000,00	19.511,71

Finanzwirtschaft (Gruppe 9)

MVAG	Mittelverwendungs- und -aufbringungsgruppen (1. und 2. Ebene)	VA 2023	VA 2022	RA 2021
211	Erträge aus der operativen Verwaltungstätigkeit	15.128.700,00	13.968.900,00	13.823.721,71
2111	Erträge aus eigenen Abgaben	6.175.700,00	6.055.900,00	5.998.744,95
2112	Erträge aus Ertragsanteilen	8.953.000,00	7.913.000,00	7.824.976,76
2113	Erträge aus Gebühren			
2114	Erträge aus Leistungen			
2115	Erträge aus Besitz und wirtschaftlicher Tätigkeit			
2116	Erträge aus Veräußerung und sonstige Erträge			
2117	Nicht finanzierungswirksame operative Erträge			
212	Erträge aus Transfers	102.700,00	101.000,00	268.712,47
2121	Transferertrag von Trägern des öffentlichen Rechts	102.700,00	101.000,00	268.712,47
2122	Transferertrag von Beteiligungen			
2123	Transferertrag von Unternehmen (mit Finanzunternehmen)			
2124	Transferertrag von Haushalten und Organisationen ohne Erwerbscharakter			
2125	Transferertrag vom Ausland			
2126	Investitions- und Tilgungszuschüsse zwischen Unternehmungen und Betrieben der Gebietskörperschaft und der Gebietskörperschaft			
2127	Nicht finanzierungswirksamer Transferertrag			
213	Finanzerträge	1.200,00	1.200,00	16.555,77
2131	Erträge aus Zinsen	1.200,00	1.200,00	16.555,77
2132	Erträge aus Zinsen aus derivativen Finanzinstrumenten ohne Grundgeschäft			
2133	Erträge aus Gewinnentnahmen von marktbestimmten Betrieben			
2134	Sonstige Finanzerträge			
2135	Erträge aus Dividenden/Gewinnausschüttungen			
2136	Sonstige nicht finanzierungswirksame Finanzerträge			
21	Summe Erträge	15.232.600,00	14.071.100,00	14.108.989,95
221	Personalaufwand	0,00	0,00	0,00
2211	Personalaufwand (Bezüge, Nebengeb., Mehrleistungen)			
2212	Gesetzlicher und freiwilliger Sozialaufwand			
2213	Sonstiger Personalaufwand			
2214	Nicht finanzierungswirksamer Personalaufwand			
222	Sachaufwand (ohne Transferaufwand)	2.167.900,00	943.300,00	437.499,19
2221	Gebrauchs- und Verbrauchsgüter, Handelswaren			
2222	Verwaltungs- und Betriebsaufwand			

Finanzwirtschaft (Gruppe 9)

MVAG	Mittelverwendungs- und -aufbringungsgruppen (1. und 2. Ebene)	VA 2023	VA 2022	RA 2021
2223	Leasing- und Mietaufwand			
2224	Instandhaltung			
2225	Sonstiger Sachaufwand	2.167.900,00	943.300,00	437.499,19
2226	Nicht finanzierungswirksamer Sachaufwand			
223	Transferaufwand (laufende Transfers und Kapitaltransfers)	100.000,00	75.000,00	0,00
2231	Transferaufwand an Träger des öffentlichen Rechts			
2232	Transferaufwand an Beteiligungen			
2233	Transferaufwand an Unternehmen (mit Finanzunternehmen)			
2234	Transferaufwand an Haushalte und Organisationen ohne Erwerbscharakter			
2235	Transferaufwand an das Ausland			
2236	Investitions- und Tilgungszuschüsse zwischen Unternehmungen und Betrieben der Gebietskörperschaft und der Gebietskörperschaft	100.000,00	75.000,00	
2237	Nicht finanzierungswirksamer Transferaufwand			
224	Finanzaufwand	7.000,00	7.000,00	9.809,95
2241	Zinsen aus Finanzschulden, Finanzierungsleasing, Forderungskauf und derivativen Finanzinstrumenten mit Grundgeschäft			
2242	Zinsen und sonstige Aufwendungen aus derivativen Finanzinstrumenten ohne Grundgeschäft			
2243	Gewinnentnahmen von Unternehmungen und marktbestimmten Betrieben der Gebietskörperschaft (innerhalb der Gebietskörperschaft)			
2244	Sonstiger Finanzaufwand	7.000,00	7.000,00	9.809,95
2245	Nicht finanzierungswirksamer Finanzaufwand			
22	Summe Aufwendungen	2.274.900,00	1.025.300,00	447.309,14
SA0	Saldo (0) Nettoergebnis (21 - 22)	12.957.700,00	13.045.800,00	13.661.680,81
230	Entnahmen von Haushaltsrücklagen	0,00	0,00	150.000,00
2301	Entnahmen von Haushaltsrücklagen			150.000,00
240	Zuweisung an Haushaltsrücklagen	0,00	50.000,00	118.830,41
2401	Zuweisung an Haushaltsrücklagen		50.000,00	118.830,41
23	Summe Haushaltsrücklagen	0,00	-50.000,00	31.169,59
SA00	Nettoergebnis nach Zuweisung und Entnahmen von Haushaltsrücklagen (Saldo 0 +/- SU23)	12.957.700,00	12.995.800,00	13.692.850,40

Finanzierungshaushalt Bereichsbudget 1. und 2. Ebene
(Anlage 1b)

Vertretungskörper und allgemeine Verwaltung (Gruppe 0)

MVAG	Mittelverwendungs- und aufbringungsgruppen (1. und 2. Ebene)	VA 2023	VA 2022	RA 2021
311	Einzahlungen aus der operativen Verwaltungstätigkeit	266.300,00	2.435.200,00	1.743.525,50
3111	Einzahlungen aus eigenen Abgaben			
3112	Einzahlungen aus Ertragsanteilen			
3113	Einzahlungen aus Gebühren			
3114	Einzahlungen aus Leistungen	172.500,00	2.348.700,00	1.696.568,28
3115	Einzahlungen aus Besitz und wirtschaftlicher Tätigkeit			
3116	Einzahlungen aus Veräußerung von geringwertigen Wirtschaftsgütern (GWG) und sonstige Einzahlungen	93.800,00	86.500,00	46.957,22
312	Einzahlungen aus Transfers (ohne Kapitaltransfers)	18.900,00	17.200,00	29.645,29
3121	Transferzahlungen von Trägern des öffentlichen Rechts	6.600,00	6.000,00	18.101,54
3122	Transferzahlungen von Beteiligungen			
3123	Transferzahlungen von Unternehmen (inkl. Finanzunternehmen)			
3124	Transferzahlungen von Haushalte und Organisationen ohne Erwerbscharakter	12.300,00	11.200,00	11.543,75
3125	Transferzahlungen vom Ausland			
3126	Investitions- und Tilgungszuschüsse zwischen Unternehmungen und Betrieben der Gebietskörperschaft und der Gebietskörperschaft			
313	Einzahlungen aus Finanzerträgen	0,00	0,00	0,00
3131	Einzahlungen aus Zinserträgen			
3133	Einzahlungen aus Gewinnentnahmen von marktbestimmten Betrieben			
3134	Sonstige Einzahlungen aus Finanzerträgen			
3135	Einzahlungen aus Dividenden/Gewinnausschüttungen			
31	Summe Einzahlungen operative Gebarung	285.200,00	2.452.400,00	1.773.170,79
321	Auszahlungen aus Personalaufwand	2.226.400,00	2.168.200,00	2.172.785,33
3211	Auszahlungen für Personalaufwand Bezüge, Nebengebühren, und Mehrleistungsvergütungen)	1.783.200,00	1.750.700,00	1.699.609,87
3212	Auszahlungen für gesetzliche und freiwillige Sozialaufwendungen	419.800,00	405.900,00	399.191,03
3213	Auszahlungen aus sonstigem Personalaufwand	23.400,00	11.600,00	73.984,43
322	Auszahlungen aus Sachaufwand (ohne Transferaufwand)	2.755.700,00	2.815.200,00	2.101.995,08
3221	Auszahlungen für Gebrauchs- und Verbrauchsgüter, Handelswaren	148.600,00	133.700,00	92.639,48
3222	Auszahlungen für Verwaltungs- und Betriebsaufwand	530.800,00	430.900,00	287.647,84
3223	Auszahlungen für Leasing- und Mietaufwand	551.300,00	542.300,00	545.509,94
3224	Auszahlungen für Instandhaltung	109.000,00	105.100,00	65.974,99
3225	Sonstige Auszahlungen aus Sachaufwand	1.416.000,00	1.603.200,00	1.110.222,83
323	Auszahlungen aus Transfers (ohne Kapitaltransfers)	145.500,00	120.500,00	94.678,33
3231	Transferzahlungen an Träger des öffentlichen Rechts	50.000,00		48.719,74
3232	Transferzahlungen an Beteiligungen			
3233	Transferzahlungen an Unternehmen (inkl. Finanzunternehmen)			

Vertretungskörper und allgemeine Verwaltung (Gruppe 0)

MVAG	Mittelverwendungs- und aufbringungsgruppen (1. und 2. Ebene)	VA 2023	VA 2022	RA 2021
3234	Transferzahlungen an Haushalte und Organisationen ohne Erwerbscharakter	95.500,00	120.500,00	45.958,59
3235	Transferzahlungen an das Ausland			
3236	Investitions- und Tilgungszuschüsse zwischen Unternehmungen und Betrieben der Gebietskörperschaft und der Gebietskörperschaft			
324	Auszahlungen aus Finanzaufwand	0,00	0,00	0,00
3241	Auszahlungen für Zinsaufwand, für Finanzierungsleasing, für Forderungskauf, für Finanzschulden und derivative Finanzinstrumente			
3242	Auszahlungen für Zinsen aus derivativen Finanzinstrumenten ohne Grundgeschäft			
3243	Auszahlung aus Gewinnentnahmen von marktbestimmten Betrieben			
3244	Sonstige Auszahlungen aus Finanzaufwendungen			
32	Summe Auszahlungen operative Gebarung	5.127.600,00	5.103.900,00	4.369.458,74
SA1	Saldo (1) Geldfluss aus der Operativen Gebarung (31 – 32)	-4.842.400,00	-2.651.500,00	-2.596.287,95
331	Einzahlungen aus der Investitionstätigkeit	0,00	0,00	0,00
3311	Einzahlungen aus der Veräußerung von immateriellem Vermögen			
3312	Einzahlungen aus der Veräußerung von Grundstücken und Grundstückeinrichtungen			
3313	Einzahlungen aus der Veräußerung von Gebäuden und Bauten			
3314	Einzahlungen aus der Veräußerung von technischen Anlagen, Fahrzeuge und Maschinen			
3315	Einzahlungen aus der Veräußerung von Amts-, Betriebs- und Geschäftsausstattung			
3316	Einzahlungen aus der Veräußerung von Kulturgütern			
3317	Einzahlungen aus der Veräußerung von Beteiligungen			
332	Einzahlungen aus der Rückzahlung von Darlehen sowie gewährten Vorschüssen	0,00	0,00	0,00
3321	Einzahlungen aus Darlehen an Träger des öffentlichen Rechts			
3322	Einzahlungen aus Darlehen an Beteiligungen			
3323	Einzahlungen aus Darlehen an Unternehmen und Haushalte			
3325	Einzahlungen aus Vorschüssen und Anzahlungen			
333	Einzahlungen aus Kapitaltransfers	0,00	0,00	0,00
3331	Kapitaltransferzahlungen von Trägern des öffentlichen Rechts			
3332	Kapitaltransferzahlungen von Beteiligungen			
3333	Kapitaltransferzahlungen von Unternehmen			
3334	Kapitaltransferzahlungen von Haushalten und Organisationen ohne Erwerbscharakter			
3335	Kapitaltransferzahlungen vom Ausland			
33	Summe Einzahlungen investive Gebarung	0,00	0,00	0,00
341	Auszahlungen aus der Investitionstätigkeit	90.000,00	200.100,00	67.853,83
3411	Auszahlungen für den Erwerb von immateriellem Vermögen	5.000,00	18.100,00	35.694,85
3412	Auszahlungen für den Erwerb von Grundstücken und Grundstückseinrichtungen			

Vertretungskörper und allgemeine Verwaltung (Gruppe 0)

MVAG	Mittelverwendungs- und aufbringungsgruppen (1. und 2. Ebene)	VA 2023	VA 2022	RA 2021
3413	Auszahlungen für den Erwerb von Gebäuden und Bauten			
3414	Auszahlungen für den Erwerb von technischen Anlagen, Fahrzeuge und Maschinen			
3415	Auszahlungen für den Erwerb von Amts-, Betriebs- und Geschäftsausstattung	85.000,00	182.000,00	32.158,98
3416	Auszahlungen für den Erwerb von Kulturgütern			
3417	Auszahlungen für den Erwerb von Beteiligungen			
342	Auszahlungen von gewährten Darlehen sowie gewährten Vorschüssen	0,00	0,00	0,00
3421	Auszahlung von Darlehen an Träger des öffentlichen Rechts			
3422	Auszahlung von Darlehen an Beteiligungen			
3423	Auszahlung von Darlehen an Unternehmen und Haushalte			
3425	Auszahlungen von Vorschüssen und Anzahlungen			
343	Auszahlungen aus Kapitaltransfers	30.000,00	30.500,00	2.353,28
3431	Kapitaltransferzahlungen an Träger des öffentlichen Rechts			
3432	Kapitaltransferzahlungen an Beteiligungen			
3433	Kapitaltransferzahlungen an Unternehmen (Finanzunternehmen)			
3434	Kapitaltransferzahlungen an Haushalte und Organisationen ohne Erwerbscharakter	30.000,00	30.500,00	2.353,28
3435	Kapitaltransferzahlungen an das Ausland			
34	Summe Auszahlungen investive Gebarung	120.000,00	230.600,00	70.207,11
SA2	Saldo (2) Geldfluss aus der Investiven Gebarung (33 – 34)	-120.000,00	-230.600,00	-70.207,11
SA3	Saldo (3) Nettofinanzierungssaldo (Saldo 1 + Saldo 2)	-4.962.400,00	-2.882.100,00	-2.666.495,06
351	Einzahlungen aus der Aufnahme von Finanzschulden	0,00	0,00	0,00
3511	Einzahlungen aus empfangenen Darlehen von öffentlichen Körperschaften und Rechtsträgern			
3512	Einzahlungen aus empfangenen Darlehen von Beteiligungen			
3513	Einzahlungen aus empfangenen Darlehen von Unternehmen und privaten Haushalten			
3514	Einzahlungen aus Finanzschulden (Finanzunternehmen)			
353	Einzahlungen infolge eines Kapitaltausch bei derivativen Finanzinstrumenten mit Grundgeschäft	0,00	0,00	0,00
3530	Einzahlungen infolge eines Kapitaltausch bei derivativen Finanzinstrumenten mit Grundgeschäft			
355	Einzahlungen aus dem Abgang von Finanzinstrumenten	0,00	0,00	0,00
3550	Einzahlungen aus dem Abgang von Finanzinstrumenten			
35	Summe Einzahlungen aus der Finanzierungstätigkeit	0,00	0,00	0,00
361	Auszahlungen aus der Tilgung von Finanzschulden	0,00	0,00	0,00
3611	Auszahlungen aus empfangenen Darlehen von öffentlichen Körperschaften und Rechtsträgern			

Vertretungskörper und allgemeine Verwaltung (Gruppe 0)

MVAG	Mittelverwendungs- und aufbringungsgruppen (1. und 2. Ebene)	VA 2023	VA 2022	RA 2021
3612	Auszahlungen aus empfangenen Darlehen von Beteiligungen			
3613	Auszahlungen aus empfangenen Darlehen von Unternehmen und privaten Haushalten			
3614	Auszahlungen aus Finanzschulden			
3615	Auszahlung aus der Rückzahlung von Leasingverbindlichkeiten			
363	Auszahlungen infolge eines Kapitaltausch bei derivativen Finanzinstrumenten mit Grundgeschäft	0,00	0,00	0,00
3630	Auszahlungen infolge eines Kapitaltausch bei derivativen Finanzinstrumenten mit Grundgeschäft			
365	Auszahlungen für den Erwerb von Finanzinstrumenten	0,00	0,00	0,00
3650	Auszahlungen für den Erwerb von Finanzinstrumenten			
36	Summe Auszahlungen aus der Finanzierungstätigkeit	0,00	0,00	0,00
SA4	Saldo (4) Geldfluss aus der Finanzierungstätigkeit (35 – 36)	0,00	0,00	0,00
SA5	Saldo (5) Geldfluss aus der voranschlagswirksamen Gebarung (Saldo 3 + Saldo 4)	-4.962.400,00	-2.882.100,00	-2.666.495,06

Öffentliche Ordnung und Sicherheit (Gruppe 1)

MVAG	Mittelverwendungs- und aufbringungsgruppen (1. und 2. Ebene)	VA 2023	VA 2022	RA 2021
311	Einzahlungen aus der operativen Verwaltungstätigkeit	2.500,00	2.700,00	5.854,07
3111	Einzahlungen aus eigenen Abgaben			
3112	Einzahlungen aus Ertragsanteilen			
3113	Einzahlungen aus Gebühren			
3114	Einzahlungen aus Leistungen	2.500,00	2.500,00	5.841,57
3115	Einzahlungen aus Besitz und wirtschaftlicher Tätigkeit			
3116	Einzahlungen aus Veräußerung von geringwertigen Wirtschaftsgütern (GWG) und sonstige Einzahlungen		200,00	12,50
312	Einzahlungen aus Transfers (ohne Kapitaltransfers)	0,00	300,00	145,35
3121	Transferzahlungen von Trägern des öffentlichen Rechts		300,00	145,35
3122	Transferzahlungen von Beteiligungen			
3123	Transferzahlungen von Unternehmen (inkl. Finanzunternehmen)			
3124	Transferzahlungen von Haushalte und Organisationen ohne Erwerbscharakter			
3125	Transferzahlungen vom Ausland			
3126	Investitions- und Tilgungszuschüsse zwischen Unternehmungen und Betrieben der Gebietskörperschaft und der Gebietskörperschaft			
313	Einzahlungen aus Finanzerträgen	0,00	0,00	0,00
3131	Einzahlungen aus Zinserträgen			
3133	Einzahlungen aus Gewinnentnahmen von marktbestimmten Betrieben			
3134	Sonstige Einzahlungen aus Finanzerträgen			
3135	Einzahlungen aus Dividenden/Gewinnausschüttungen			
31	Summe Einzahlungen operative Gebarung	2.500,00	3.000,00	5.999,42
321	Auszahlungen aus Personalaufwand	0,00	0,00	0,00
3211	Auszahlungen für Personalaufwand Bezüge, Nebengebühren, und Mehrleistungsvergütungen)			
3212	Auszahlungen für gesetzliche und freiwillige Sozialaufwendungen			
3213	Auszahlungen aus sonstigem Personalaufwand			
322	Auszahlungen aus Sachaufwand (ohne Transferaufwand)	129.700,00	51.300,00	36.241,45
3221	Auszahlungen für Gebrauchs- und Verbrauchsgüter, Handelswaren	7.200,00	7.200,00	836,80
3222	Auszahlungen für Verwaltungs- und Betriebsaufwand	4.000,00	4.000,00	
3223	Auszahlungen für Leasing- und Mietaufwand			
3224	Auszahlungen für Instandhaltung	82.500,00	2.500,00	2.549,18
3225	Sonstige Auszahlungen aus Sachaufwand	36.000,00	37.600,00	32.855,47
323	Auszahlungen aus Transfers (ohne Kapitaltransfers)	0,00	0,00	0,00
3231	Transferzahlungen an Träger des öffentlichen Rechts			
3232	Transferzahlungen an Beteiligungen			
3233	Transferzahlungen an Unternehmen (inkl. Finanzunternehmen)			

Öffentliche Ordnung und Sicherheit (Gruppe 1)

MVAG	Mittelverwendungs- und aufbringungsgruppen (1. und 2. Ebene)	VA 2023	VA 2022	RA 2021
3234	Transferzahlungen an Haushalte und Organisationen ohne Erwerbscharakter			
3235	Transferzahlungen an das Ausland			
3236	Investitions- und Tilgungszuschüsse zwischen Unternehmungen und Betrieben der Gebietskörperschaft und der Gebietskörperschaft			
324	Auszahlungen aus Finanzaufwand	12.000,00	700,00	623,48
3241	Auszahlungen für Zinsaufwand, für Finanzierungsleasing, für Forderungskauf, für Finanzschulden und derivative Finanzinstrumente	12.000,00	700,00	623,48
3242	Auszahlungen für Zinsen aus derivativen Finanzinstrumenten ohne Grundgeschäft			
3243	Auszahlung aus Gewinnentnahmen von marktbestimmten Betrieben			
3244	Sonstige Auszahlungen aus Finanzaufwendungen			
32	Summe Auszahlungen operative Gebarung	141.700,00	52.000,00	36.864,93
SA1	Saldo (1) Geldfluss aus der Operativen Gebarung (31 – 32)	-139.200,00	-49.000,00	-30.865,51
331	Einzahlungen aus der Investitionstätigkeit	0,00	0,00	0,00
3311	Einzahlungen aus der Veräußerung von immateriellem Vermögen			
3312	Einzahlungen aus der Veräußerung von Grundstücken und Grundstückeinrichtungen			
3313	Einzahlungen aus der Veräußerung von Gebäuden und Bauten			
3314	Einzahlungen aus der Veräußerung von technischen Anlagen, Fahrzeuge und Maschinen			
3315	Einzahlungen aus der Veräußerung von Amts-, Betriebs- und Geschäftsausstattung			
3316	Einzahlungen aus der Veräußerung von Kulturgütern			
3317	Einzahlungen aus der Veräußerung von Beteiligungen			
332	Einzahlungen aus der Rückzahlung von Darlehen sowie gewährten Vorschüssen	0,00	0,00	0,00
3321	Einzahlungen aus Darlehen an Träger des öffentlichen Rechts			
3322	Einzahlungen aus Darlehen an Beteiligungen			
3323	Einzahlungen aus Darlehen an Unternehmen und Haushalte			
3325	Einzahlungen aus Vorschüssen und Anzahlungen			
333	Einzahlungen aus Kapitaltransfers	0,00	0,00	0,00
3331	Kapitaltransferzahlungen von Trägern des öffentlichen Rechts			
3332	Kapitaltransferzahlungen von Beteiligungen			
3333	Kapitaltransferzahlungen von Unternehmen			
3334	Kapitaltransferzahlungen von Haushalten und Organisationen ohne Erwerbscharakter			
3335	Kapitaltransferzahlungen vom Ausland			
33	Summe Einzahlungen investive Gebarung	0,00	0,00	0,00
341	Auszahlungen aus der Investitionstätigkeit	0,00	0,00	0,00
3411	Auszahlungen für den Erwerb von immateriellem Vermögen			
3412	Auszahlungen für den Erwerb von Grundstücken und Grundstückseinrichtungen			

Öffentliche Ordnung und Sicherheit (Gruppe 1)

MVAG	Mittelverwendungs- und aufbringungsgruppen (1. und 2. Ebene)	VA 2023	VA 2022	RA 2021
3413	Auszahlungen für den Erwerb von Gebäuden und Bauten			
3414	Auszahlungen für den Erwerb von technischen Anlagen, Fahrzeuge und Maschinen			
3415	Auszahlungen für den Erwerb von Amts-, Betriebs- und Geschäftsausstattung			
3416	Auszahlungen für den Erwerb von Kulturgütern			
3417	Auszahlungen für den Erwerb von Beteiligungen			
342	Auszahlungen von gewährten Darlehen sowie gewährten Vorschüssen	0,00	0,00	0,00
3421	Auszahlung von Darlehen an Träger des öffentlichen Rechts			
3422	Auszahlung von Darlehen an Beteiligungen			
3423	Auszahlung von Darlehen an Unternehmen und Haushalte			
3425	Auszahlungen von Vorschüssen und Anzahlungen			
343	Auszahlungen aus Kapitaltransfers	66.000,00	146.000,00	65.049,42
3431	Kapitaltransferzahlungen an Träger des öffentlichen Rechts			
3432	Kapitaltransferzahlungen an Beteiligungen			
3433	Kapitaltransferzahlungen an Unternehmen (Finanzunternehmen)			
3434	Kapitaltransferzahlungen an Haushalte und Organisationen ohne Erwerbscharakter	66.000,00	146.000,00	65.049,42
3435	Kapitaltransferzahlungen an das Ausland			
34	Summe Auszahlungen investive Gebarung	66.000,00	146.000,00	65.049,42
SA2	Saldo (2) Geldfluss aus der Investiven Gebarung (33 – 34)	-66.000,00	-146.000,00	-65.049,42
SA3	Saldo (3) Nettofinanzierungssaldo (Saldo 1 + Saldo 2)	-205.200,00	-195.000,00	-95.914,93
351	Einzahlungen aus der Aufnahme von Finanzschulden	0,00	0,00	0,00
3511	Einzahlungen aus empfangenen Darlehen von öffentlichen Körperschaften und Rechtsträgern			
3512	Einzahlungen aus empfangenen Darlehen von Beteiligungen			
3513	Einzahlungen aus empfangenen Darlehen von Unternehmen und privaten Haushalten			
3514	Einzahlungen aus Finanzschulden (Finanzunternehmen)			
353	Einzahlungen infolge eines Kapitaltausch bei derivativen Finanzinstrumenten mit Grundgeschäft	0,00	0,00	0,00
3530	Einzahlungen infolge eines Kapitaltausch bei derivativen Finanzinstrumenten mit Grundgeschäft			
355	Einzahlungen aus dem Abgang von Finanzinstrumenten	0,00	0,00	0,00
3550	Einzahlungen aus dem Abgang von Finanzinstrumenten			
35	Summe Einzahlungen aus der Finanzierungstätigkeit	0,00	0,00	0,00
361	Auszahlungen aus der Tilgung von Finanzschulden	92.500,00	79.600,00	79.838,60
3611	Auszahlungen aus empfangenen Darlehen von öffentlichen Körperschaften und Rechtsträgern			

Öffentliche Ordnung und Sicherheit (Gruppe 1)

MVAG	Mittelverwendungs- und aufbringungsgruppen (1. und 2. Ebene)	VA 2023	VA 2022	RA 2021
3612	Auszahlungen aus empfangenen Darlehen von Beteiligungen			
3613	Auszahlungen aus empfangenen Darlehen von Unternehmen und privaten Haushalten			
3614	Auszahlungen aus Finanzschulden	92.500,00	79.600,00	79.838,60
3615	Auszahlung aus der Rückzahlung von Leasingverbindlichkeiten			
363	Auszahlungen infolge eines Kapitaltausch bei derivativen Finanzinstrumenten mit Grundgeschäft	0,00	0,00	0,00
3630	Auszahlungen infolge eines Kapitaltausch bei derivativen Finanzinstrumenten mit Grundgeschäft			
365	Auszahlungen für den Erwerb von Finanzinstrumenten	0,00	0,00	0,00
3650	Auszahlungen für den Erwerb von Finanzinstrumenten			
36	Summe Auszahlungen aus der Finanzierungstätigkeit	92.500,00	79.600,00	79.838,60
SA4	Saldo (4) Geldfluss aus der Finanzierungstätigkeit (35 – 36)	-92.500,00	-79.600,00	-79.838,60
SA5	Saldo (5) Geldfluss aus der voranschlagswirksamen Gebarung (Saldo 3 + Saldo 4)	-297.700,00	-274.600,00	-175.753,53

Unterricht, Erziehung, Sport und Wissenschaft (Gruppe 2)

MVAG	Mittelverwendungs- und aufbringungsgruppen (1. und 2. Ebene)	VA 2023	VA 2022	RA 2021
311	Einzahlungen aus der operativen Verwaltungstätigkeit	1.567.200,00	1.062.000,00	1.145.980,42
3111	Einzahlungen aus eigenen Abgaben			
3112	Einzahlungen aus Ertragsanteilen			
3113	Einzahlungen aus Gebühren			
3114	Einzahlungen aus Leistungen	998.100,00	826.200,00	734.151,52
3115	Einzahlungen aus Besitz und wirtschaftlicher Tätigkeit	160.500,00	9.000,00	156.978,03
3116	Einzahlungen aus Veräußerung von geringwertigen Wirtschaftsgütern (GWG) und sonstige Einzahlungen	408.600,00	226.800,00	254.850,87
312	Einzahlungen aus Transfers (ohne Kapitaltransfers)	83.000,00	81.200,00	105.099,48
3121	Transferzahlungen von Trägern des öffentlichen Rechts	83.000,00	81.200,00	105.099,48
3122	Transferzahlungen von Beteiligungen			
3123	Transferzahlungen von Unternehmen (inkl. Finanzunternehmen)			
3124	Transferzahlungen von Haushalte und Organisationen ohne Erwerbscharakter			
3125	Transferzahlungen vom Ausland			
3126	Investitions- und Tilgungszuschüsse zwischen Unternehmungen und Betrieben der Gebietskörperschaft und der Gebietskörperschaft			
313	Einzahlungen aus Finanzerträgen	0,00	0,00	0,00
3131	Einzahlungen aus Zinserträgen			
3133	Einzahlungen aus Gewinnentnahmen von marktbestimmten Betrieben			
3134	Sonstige Einzahlungen aus Finanzerträgen			
3135	Einzahlungen aus Dividenden/Gewinnausschüttungen			
31	Summe Einzahlungen operative Gebarung	1.650.200,00	1.143.200,00	1.251.079,90
321	Auszahlungen aus Personalaufwand	2.359.900,00	2.189.200,00	2.173.304,52
3211	Auszahlungen für Personalaufwand Bezüge, Nebengebühren, und Mehrleistungsvergütungen)	1.872.400,00	1.757.600,00	1.728.863,57
3212	Auszahlungen für gesetzliche und freiwillige Sozialaufwendungen	458.800,00	413.200,00	412.832,31
3213	Auszahlungen aus sonstigem Personalaufwand	28.700,00	18.400,00	31.608,64
322	Auszahlungen aus Sachaufwand (ohne Transferaufwand)	2.483.200,00	2.814.500,00	2.392.409,26
3221	Auszahlungen für Gebrauchs- und Verbrauchsgüter, Handelswaren	239.700,00	249.100,00	212.668,35
3222	Auszahlungen für Verwaltungs- und Betriebsaufwand	285.000,00	93.700,00	61.477,23
3223	Auszahlungen für Leasing- und Mietaufwand	210.500,00	210.500,00	201.429,00
3224	Auszahlungen für Instandhaltung	174.000,00	158.800,00	86.883,48
3225	Sonstige Auszahlungen aus Sachaufwand	1.574.000,00	2.102.400,00	1.829.951,20
323	Auszahlungen aus Transfers (ohne Kapitaltransfers)	57.000,00	65.400,00	57.229,76
3231	Transferzahlungen an Träger des öffentlichen Rechts	12.000,00	37.000,00	41.479,96
3232	Transferzahlungen an Beteiligungen			
3233	Transferzahlungen an Unternehmen (inkl. Finanzunternehmen)			

Unterricht, Erziehung, Sport und Wissenschaft (Gruppe 2)

MVAG	Mittelverwendungs- und aufbringungsgruppen (1. und 2. Ebene)	VA 2023	VA 2022	RA 2021
3234	Transferzahlungen an Haushalte und Organisationen ohne Erwerbscharakter	45.000,00	28.400,00	15.749,80
3235	Transferzahlungen an das Ausland			
3236	Investitions- und Tilgungszuschüsse zwischen Unternehmungen und Betrieben der Gebietskörperschaft und der Gebietskörperschaft			
324	Auszahlungen aus Finanzaufwand	0,00	0,00	0,00
3241	Auszahlungen für Zinsaufwand, für Finanzierungsleasing, für Forderungskauf, für Finanzschulden und derivative Finanzinstrumente			
3242	Auszahlungen für Zinsen aus derivativen Finanzinstrumenten ohne Grundgeschäft			
3243	Auszahlung aus Gewinnentnahmen von marktbestimmten Betrieben			
3244	Sonstige Auszahlungen aus Finanzaufwendungen			
32	Summe Auszahlungen operative Gebarung	4.900.100,00	5.069.100,00	4.622.943,54
SA1	Saldo (1) Geldfluss aus der Operativen Gebarung (31 – 32)	-3.249.900,00	-3.925.900,00	-3.371.863,64
331	Einzahlungen aus der Investitionstätigkeit	0,00	0,00	0,00
3311	Einzahlungen aus der Veräußerung von immateriellem Vermögen			
3312	Einzahlungen aus der Veräußerung von Grundstücken und Grundstückeinrichtungen			
3313	Einzahlungen aus der Veräußerung von Gebäuden und Bauten			
3314	Einzahlungen aus der Veräußerung von technischen Anlagen, Fahrzeuge und Maschinen			
3315	Einzahlungen aus der Veräußerung von Amts-, Betriebs- und Geschäftsausstattung			
3316	Einzahlungen aus der Veräußerung von Kulturgütern			
3317	Einzahlungen aus der Veräußerung von Beteiligungen			
332	Einzahlungen aus der Rückzahlung von Darlehen sowie gewährten Vorschüssen	0,00	0,00	0,00
3321	Einzahlungen aus Darlehen an Träger des öffentlichen Rechts			
3322	Einzahlungen aus Darlehen an Beteiligungen			
3323	Einzahlungen aus Darlehen an Unternehmen und Haushalte			
3325	Einzahlungen aus Vorschüssen und Anzahlungen			
333	Einzahlungen aus Kapitaltransfers	0,00	0,00	0,00
3331	Kapitaltransferzahlungen von Trägern des öffentlichen Rechts			
3332	Kapitaltransferzahlungen von Beteiligungen			
3333	Kapitaltransferzahlungen von Unternehmen			
3334	Kapitaltransferzahlungen von Haushalten und Organisationen ohne Erwerbscharakter			
3335	Kapitaltransferzahlungen vom Ausland			
33	Summe Einzahlungen investive Gebarung	0,00	0,00	0,00
341	Auszahlungen aus der Investitionstätigkeit	457.000,00	247.600,00	5.959,82
3411	Auszahlungen für den Erwerb von immateriellem Vermögen			
3412	Auszahlungen für den Erwerb von Grundstücken und Grundstückseinrichtungen			

Unterricht, Erziehung, Sport und Wissenschaft (Gruppe 2)

MVAG	Mittelverwendungs- und aufbringungsgruppen (1. und 2. Ebene)	VA 2023	VA 2022	RA 2021
3413	Auszahlungen für den Erwerb von Gebäuden und Bauten	180.000,00		
3414	Auszahlungen für den Erwerb von technischen Anlagen, Fahrzeuge und Maschinen			
3415	Auszahlungen für den Erwerb von Amts-, Betriebs- und Geschäftsausstattung	277.000,00	247.600,00	5.959,82
3416	Auszahlungen für den Erwerb von Kulturgütern			
3417	Auszahlungen für den Erwerb von Beteiligungen			
342	Auszahlungen von gewährten Darlehen sowie gewährten Vorschüssen	0,00	0,00	0,00
3421	Auszahlung von Darlehen an Träger des öffentlichen Rechts			
3422	Auszahlung von Darlehen an Beteiligungen			
3423	Auszahlung von Darlehen an Unternehmen und Haushalte			
3425	Auszahlungen von Vorschüssen und Anzahlungen			
343	Auszahlungen aus Kapitaltransfers	0,00	0,00	0,00
3431	Kapitaltransferzahlungen an Träger des öffentlichen Rechts			
3432	Kapitaltransferzahlungen an Beteiligungen			
3433	Kapitaltransferzahlungen an Unternehmen (Finanzunternehmen)			
3434	Kapitaltransferzahlungen an Haushalte und Organisationen ohne Erwerbscharakter			
3435	Kapitaltransferzahlungen an das Ausland			
34	Summe Auszahlungen investive Gebarung	457.000,00	247.600,00	5.959,82
SA2	Saldo (2) Geldfluss aus der Investiven Gebarung (33 – 34)	-457.000,00	-247.600,00	-5.959,82
SA3	Saldo (3) Nettofinanzierungssaldo (Saldo 1 + Saldo 2)	-3.706.900,00	-4.173.500,00	-3.377.823,46
351	Einzahlungen aus der Aufnahme von Finanzschulden	0,00	0,00	0,00
3511	Einzahlungen aus empfangenen Darlehen von öffentlichen Körperschaften und Rechtsträgern			
3512	Einzahlungen aus empfangenen Darlehen von Beteiligungen			
3513	Einzahlungen aus empfangenen Darlehen von Unternehmen und privaten Haushalten			
3514	Einzahlungen aus Finanzschulden (Finanzunternehmen)			
353	Einzahlungen infolge eines Kapitaltausch bei derivativen Finanzinstrumenten mit Grundgeschäft	0,00	0,00	0,00
3530	Einzahlungen infolge eines Kapitaltausch bei derivativen Finanzinstrumenten mit Grundgeschäft			
355	Einzahlungen aus dem Abgang von Finanzinstrumenten	0,00	0,00	0,00
3550	Einzahlungen aus dem Abgang von Finanzinstrumenten			
35	Summe Einzahlungen aus der Finanzierungstätigkeit	0,00	0,00	0,00
361	Auszahlungen aus der Tilgung von Finanzschulden	0,00	0,00	0,00
3611	Auszahlungen aus empfangenen Darlehen von öffentlichen Körperschaften und Rechtsträgern			

Unterricht, Erziehung, Sport und Wissenschaft (Gruppe 2)

MVAG	Mittelverwendungs- und aufbringungsgruppen (1. und 2. Ebene)	VA 2023	VA 2022	RA 2021
3612	Auszahlungen aus empfangenen Darlehen von Beteiligungen			
3613	Auszahlungen aus empfangenen Darlehen von Unternehmen und privaten Haushalten			
3614	Auszahlungen aus Finanzschulden			
3615	Auszahlung aus der Rückzahlung von Leasingverbindlichkeiten			
363	Auszahlungen infolge eines Kapitaltausch bei derivativen Finanzinstrumenten mit Grundgeschäft	0,00	0,00	0,00
3630	Auszahlungen infolge eines Kapitaltausch bei derivativen Finanzinstrumenten mit Grundgeschäft			
365	Auszahlungen für den Erwerb von Finanzinstrumenten	0,00	0,00	0,00
3650	Auszahlungen für den Erwerb von Finanzinstrumenten			
36	Summe Auszahlungen aus der Finanzierungstätigkeit	0,00	0,00	0,00
SA4	Saldo (4) Geldfluss aus der Finanzierungstätigkeit (35 – 36)	0,00	0,00	0,00
SA5	Saldo (5) Geldfluss aus der voranschlagswirksamen Gebarung (Saldo 3 + Saldo 4)	-3.706.900,00	-4.173.500,00	-3.377.823,46

Kunst, Kultur und Kultus (Gruppe 3)

MVAG	Mittelverwendungs- und aufbringungsgruppen (1. und 2. Ebene)	VA 2023	VA 2022	RA 2021
311	Einzahlungen aus der operativen Verwaltungstätigkeit	50.000,00	95.000,00	50.964,87
3111	Einzahlungen aus eigenen Abgaben			
3112	Einzahlungen aus Ertragsanteilen			
3113	Einzahlungen aus Gebühren			
3114	Einzahlungen aus Leistungen	50.000,00	95.000,00	50.964,87
3115	Einzahlungen aus Besitz und wirtschaftlicher Tätigkeit			
3116	Einzahlungen aus Veräußerung von geringwertigen Wirtschaftsgütern (GWG) und sonstige Einzahlungen			
312	Einzahlungen aus Transfers (ohne Kapitaltransfers)	13.700,00	13.700,00	14.577,10
3121	Transferzahlungen von Trägern des öffentlichen Rechts	13.700,00	13.700,00	14.577,10
3122	Transferzahlungen von Beteiligungen			
3123	Transferzahlungen von Unternehmen (inkl. Finanzunternehmen)			
3124	Transferzahlungen von Haushalte und Organisationen ohne Erwerbscharakter			
3125	Transferzahlungen vom Ausland			
3126	Investitions- und Tilgungszuschüsse zwischen Unternehmungen und Betrieben der Gebietskörperschaft und der Gebietskörperschaft			
313	Einzahlungen aus Finanzerträgen	0,00	0,00	0,00
3131	Einzahlungen aus Zinserträgen			
3133	Einzahlungen aus Gewinnentnahmen von marktbestimmten Betrieben			
3134	Sonstige Einzahlungen aus Finanzerträgen			
3135	Einzahlungen aus Dividenden/Gewinnausschüttungen			
31	Summe Einzahlungen operative Gebarung	63.700,00	108.700,00	65.541,97
321	Auszahlungen aus Personalaufwand	158.900,00	154.800,00	147.203,43
3211	Auszahlungen für Personalaufwand Bezüge, Nebengebühren, und Mehrleistungsvergütungen)	126.800,00	123.400,00	117.044,89
3212	Auszahlungen für gesetzliche und freiwillige Sozialaufwendungen	32.100,00	30.800,00	29.525,54
3213	Auszahlungen aus sonstigem Personalaufwand		600,00	633,00
322	Auszahlungen aus Sachaufwand (ohne Transferaufwand)	377.100,00	597.400,00	288.188,55
3221	Auszahlungen für Gebrauchs- und Verbrauchsgüter, Handelswaren	18.000,00	17.800,00	12.909,12
3222	Auszahlungen für Verwaltungs- und Betriebsaufwand			
3223	Auszahlungen für Leasing- und Mietaufwand	65.000,00	68.800,00	23.125,00
3224	Auszahlungen für Instandhaltung	57.000,00	6.500,00	5.877,86
3225	Sonstige Auszahlungen aus Sachaufwand	237.100,00	504.300,00	246.276,57
323	Auszahlungen aus Transfers (ohne Kapitaltransfers)	237.000,00	232.000,00	210.082,35
3231	Transferzahlungen an Träger des öffentlichen Rechts			
3232	Transferzahlungen an Beteiligungen			
3233	Transferzahlungen an Unternehmen (inkl. Finanzunternehmen)			

Kunst, Kultur und Kultus (Gruppe 3)

MVAG	Mittelverwendungs- und aufbringungsgruppen (1. und 2. Ebene)	VA 2023	VA 2022	RA 2021
3234	Transferzahlungen an Haushalte und Organisationen ohne Erwerbscharakter	237.000,00	232.000,00	210.082,35
3235	Transferzahlungen an das Ausland			
3236	Investitions- und Tilgungszuschüsse zwischen Unternehmungen und Betrieben der Gebietskörperschaft und der Gebietskörperschaft			
324	Auszahlungen aus Finanzaufwand	0,00	0,00	0,00
3241	Auszahlungen für Zinsaufwand, für Finanzierungsleasing, für Forderungskauf, für Finanzschulden und derivative Finanzinstrumente			
3242	Auszahlungen für Zinsen aus derivativen Finanzinstrumenten ohne Grundgeschäft			
3243	Auszahlung aus Gewinnentnahmen von marktbestimmten Betrieben			
3244	Sonstige Auszahlungen aus Finanzaufwendungen			
32	Summe Auszahlungen operative Gebarung	773.000,00	984.200,00	645.474,33
SA1	Saldo (1) Geldfluss aus der Operativen Gebarung (31 – 32)	-709.300,00	-875.500,00	-579.932,36
331	Einzahlungen aus der Investitionstätigkeit	0,00	0,00	0,00
3311	Einzahlungen aus der Veräußerung von immateriellem Vermögen			
3312	Einzahlungen aus der Veräußerung von Grundstücken und Grundstückeinrichtungen			
3313	Einzahlungen aus der Veräußerung von Gebäuden und Bauten			
3314	Einzahlungen aus der Veräußerung von technischen Anlagen, Fahrzeuge und Maschinen			
3315	Einzahlungen aus der Veräußerung von Amts-, Betriebs- und Geschäftsausstattung			
3316	Einzahlungen aus der Veräußerung von Kulturgütern			
3317	Einzahlungen aus der Veräußerung von Beteiligungen			
332	Einzahlungen aus der Rückzahlung von Darlehen sowie gewährten Vorschüssen	0,00	0,00	0,00
3321	Einzahlungen aus Darlehen an Träger des öffentlichen Rechts			
3322	Einzahlungen aus Darlehen an Beteiligungen			
3323	Einzahlungen aus Darlehen an Unternehmen und Haushalte			
3325	Einzahlungen aus Vorschüssen und Anzahlungen			
333	Einzahlungen aus Kapitaltransfers	0,00	0,00	0,00
3331	Kapitaltransferzahlungen von Trägern des öffentlichen Rechts			
3332	Kapitaltransferzahlungen von Beteiligungen			
3333	Kapitaltransferzahlungen von Unternehmen			
3334	Kapitaltransferzahlungen von Haushalten und Organisationen ohne Erwerbscharakter			
3335	Kapitaltransferzahlungen vom Ausland			
33	Summe Einzahlungen investive Gebarung	0,00	0,00	0,00
341	Auszahlungen aus der Investitionstätigkeit	1.000,00	0,00	0,00
3411	Auszahlungen für den Erwerb von immateriellem Vermögen			
3412	Auszahlungen für den Erwerb von Grundstücken und Grundstückseinrichtungen			

Kunst, Kultur und Kultus (Gruppe 3)

MVAG	Mittelverwendungs- und aufbringungsgruppen (1. und 2. Ebene)	VA 2023	VA 2022	RA 2021
3413	Auszahlungen für den Erwerb von Gebäuden und Bauten			
3414	Auszahlungen für den Erwerb von technischen Anlagen, Fahrzeuge und Maschinen			
3415	Auszahlungen für den Erwerb von Amts-, Betriebs- und Geschäftsausstattung			
3416	Auszahlungen für den Erwerb von Kulturgütern	1.000,00		
3417	Auszahlungen für den Erwerb von Beteiligungen			
342	Auszahlungen von gewährten Darlehen sowie gewährten Vorschüssen	0,00	0,00	0,00
3421	Auszahlung von Darlehen an Träger des öffentlichen Rechts			
3422	Auszahlung von Darlehen an Beteiligungen			
3423	Auszahlung von Darlehen an Unternehmen und Haushalte			
3425	Auszahlungen von Vorschüssen und Anzahlungen			
343	Auszahlungen aus Kapitaltransfers	25.000,00	20.000,00	0,00
3431	Kapitaltransferzahlungen an Träger des öffentlichen Rechts			
3432	Kapitaltransferzahlungen an Beteiligungen			
3433	Kapitaltransferzahlungen an Unternehmen (Finanzunternehmen)			
3434	Kapitaltransferzahlungen an Haushalte und Organisationen ohne Erwerbscharakter	25.000,00	20.000,00	
3435	Kapitaltransferzahlungen an das Ausland			
34	Summe Auszahlungen investive Gebarung	26.000,00	20.000,00	0,00
SA2	Saldo (2) Geldfluss aus der Investiven Gebarung (33 – 34)	-26.000,00	-20.000,00	0,00
SA3	Saldo (3) Nettofinanzierungssaldo (Saldo 1 + Saldo 2)	-735.300,00	-895.500,00	-579.932,36
351	Einzahlungen aus der Aufnahme von Finanzschulden	0,00	0,00	0,00
3511	Einzahlungen aus empfangenen Darlehen von öffentlichen Körperschaften und Rechtsträgern			
3512	Einzahlungen aus empfangenen Darlehen von Beteiligungen			
3513	Einzahlungen aus empfangenen Darlehen von Unternehmen und privaten Haushalten			
3514	Einzahlungen aus Finanzschulden (Finanzunternehmen)			
353	Einzahlungen infolge eines Kapitaltausch bei derivativen Finanzinstrumenten mit Grundgeschäft	0,00	0,00	0,00
3530	Einzahlungen infolge eines Kapitaltausch bei derivativen Finanzinstrumenten mit Grundgeschäft			
355	Einzahlungen aus dem Abgang von Finanzinstrumenten	0,00	0,00	0,00
3550	Einzahlungen aus dem Abgang von Finanzinstrumenten			
35	Summe Einzahlungen aus der Finanzierungstätigkeit	0,00	0,00	0,00
361	Auszahlungen aus der Tilgung von Finanzschulden	0,00	0,00	0,00
3611	Auszahlungen aus empfangenen Darlehen von öffentlichen Körperschaften und Rechtsträgern			

Kunst, Kultur und Kultus (Gruppe 3)

MVAG	Mittelverwendungs- und aufbringungsgruppen (1. und 2. Ebene)	VA 2023	VA 2022	RA 2021
3612	Auszahlungen aus empfangenen Darlehen von Beteiligungen			
3613	Auszahlungen aus empfangenen Darlehen von Unternehmen und privaten Haushalten			
3614	Auszahlungen aus Finanzschulden			
3615	Auszahlung aus der Rückzahlung von Leasingverbindlichkeiten			
363	Auszahlungen infolge eines Kapitaltausch bei derivativen Finanzinstrumenten mit Grundgeschäft	0,00	0,00	0,00
3630	Auszahlungen infolge eines Kapitaltausch bei derivativen Finanzinstrumenten mit Grundgeschäft			
365	Auszahlungen für den Erwerb von Finanzinstrumenten	0,00	0,00	0,00
3650	Auszahlungen für den Erwerb von Finanzinstrumenten			
36	Summe Auszahlungen aus der Finanzierungstätigkeit	0,00	0,00	0,00
SA4	Saldo (4) Geldfluss aus der Finanzierungstätigkeit (35 – 36)	0,00	0,00	0,00
SA5	Saldo (5) Geldfluss aus der voranschlagswirksamen Gebarung (Saldo 3 + Saldo 4)	-735.300,00	-895.500,00	-579.932,36

Soziale Wohlfahrt und Wohnbauförderung (Gruppe 4)

MVAG	Mittelverwendungs- und aufbringungsgruppen (1. und 2. Ebene)	VA 2023	VA 2022	RA 2021
311	Einzahlungen aus der operativen Verwaltungstätigkeit	71.600,00	21.600,00	390,00
3111	Einzahlungen aus eigenen Abgaben			
3112	Einzahlungen aus Ertragsanteilen			
3113	Einzahlungen aus Gebühren			
3114	Einzahlungen aus Leistungen	21.600,00	21.600,00	390,00
3115	Einzahlungen aus Besitz und wirtschaftlicher Tätigkeit			
3116	Einzahlungen aus Veräußerung von geringwertigen Wirtschaftsgütern (GWG) und sonstige Einzahlungen	50.000,00		
312	Einzahlungen aus Transfers (ohne Kapitaltransfers)	0,00	30.000,00	29.973,00
3121	Transferzahlungen von Trägern des öffentlichen Rechts		30.000,00	29.973,00
3122	Transferzahlungen von Beteiligungen			
3123	Transferzahlungen von Unternehmen (inkl. Finanzunternehmen)			
3124	Transferzahlungen von Haushalte und Organisationen ohne Erwerbscharakter			
3125	Transferzahlungen vom Ausland			
3126	Investitions- und Tilgungszuschüsse zwischen Unternehmungen und Betrieben der Gebietskörperschaft und der Gebietskörperschaft			
313	Einzahlungen aus Finanzerträgen	0,00	0,00	0,00
3131	Einzahlungen aus Zinserträgen			
3133	Einzahlungen aus Gewinnentnahmen von marktbestimmten Betrieben			
3134	Sonstige Einzahlungen aus Finanzerträgen			
3135	Einzahlungen aus Dividenden/Gewinnausschüttungen			
31	Summe Einzahlungen operative Gebarung	71.600,00	51.600,00	30.363,00
321	Auszahlungen aus Personalaufwand	0,00	0,00	0,00
3211	Auszahlungen für Personalaufwand Bezüge, Nebengebühren, und Mehrleistungsvergütungen)			
3212	Auszahlungen für gesetzliche und freiwillige Sozialaufwendungen			
3213	Auszahlungen aus sonstigem Personalaufwand			
322	Auszahlungen aus Sachaufwand (ohne Transferaufwand)	93.800,00	137.100,00	163.361,02
3221	Auszahlungen für Gebrauchs- und Verbrauchsgüter, Handelswaren			
3222	Auszahlungen für Verwaltungs- und Betriebsaufwand			
3223	Auszahlungen für Leasing- und Mietaufwand			
3224	Auszahlungen für Instandhaltung	50.000,00	100.000,00	86.207,01
3225	Sonstige Auszahlungen aus Sachaufwand	43.800,00	37.100,00	77.154,01
323	Auszahlungen aus Transfers (ohne Kapitaltransfers)	2.131.000,00	2.161.300,00	2.040.747,89
3231	Transferzahlungen an Träger des öffentlichen Rechts	2.079.000,00	2.030.000,00	2.019.369,10
3232	Transferzahlungen an Beteiligungen			
3233	Transferzahlungen an Unternehmen (inkl. Finanzunternehmen)			

Soziale Wohlfahrt und Wohnbauförderung (Gruppe 4)

MVAG	Mittelverwendungs- und aufbringungsgruppen (1. und 2. Ebene)	VA 2023	VA 2022	RA 2021
3234	Transferzahlungen an Haushalte und Organisationen ohne Erwerbscharakter	52.000,00	131.300,00	21.378,79
3235	Transferzahlungen an das Ausland			
3236	Investitions- und Tilgungszuschüsse zwischen Unternehmungen und Betrieben der Gebietskörperschaft und der Gebietskörperschaft			
324	Auszahlungen aus Finanzaufwand	0,00	0,00	0,00
3241	Auszahlungen für Zinsaufwand, für Finanzierungsleasing, für Forderungskauf, für Finanzschulden und derivative Finanzinstrumente			
3242	Auszahlungen für Zinsen aus derivativen Finanzinstrumenten ohne Grundgeschäft			
3243	Auszahlung aus Gewinnentnahmen von marktbestimmten Betrieben			
3244	Sonstige Auszahlungen aus Finanzaufwendungen			
32	Summe Auszahlungen operative Gebarung	2.224.800,00	2.298.400,00	2.204.108,91
SA1	Saldo (1) Geldfluss aus der Operativen Gebarung (31 – 32)	-2.153.200,00	-2.246.800,00	-2.173.745,91
331	Einzahlungen aus der Investitionstätigkeit	0,00	0,00	0,00
3311	Einzahlungen aus der Veräußerung von immateriellem Vermögen			
3312	Einzahlungen aus der Veräußerung von Grundstücken und Grundstückeinrichtungen			
3313	Einzahlungen aus der Veräußerung von Gebäuden und Bauten			
3314	Einzahlungen aus der Veräußerung von technischen Anlagen, Fahrzeuge und Maschinen			
3315	Einzahlungen aus der Veräußerung von Amts-, Betriebs- und Geschäftsausstattung			
3316	Einzahlungen aus der Veräußerung von Kulturgütern			
3317	Einzahlungen aus der Veräußerung von Beteiligungen			
332	Einzahlungen aus der Rückzahlung von Darlehen sowie gewährten Vorschüssen	0,00	0,00	0,00
3321	Einzahlungen aus Darlehen an Träger des öffentlichen Rechts			
3322	Einzahlungen aus Darlehen an Beteiligungen			
3323	Einzahlungen aus Darlehen an Unternehmen und Haushalte			
3325	Einzahlungen aus Vorschüssen und Anzahlungen			
333	Einzahlungen aus Kapitaltransfers	0,00	0,00	0,00
3331	Kapitaltransferzahlungen von Trägern des öffentlichen Rechts			
3332	Kapitaltransferzahlungen von Beteiligungen			
3333	Kapitaltransferzahlungen von Unternehmen			
3334	Kapitaltransferzahlungen von Haushalten und Organisationen ohne Erwerbscharakter			
3335	Kapitaltransferzahlungen vom Ausland			
33	Summe Einzahlungen investive Gebarung	0,00	0,00	0,00
341	Auszahlungen aus der Investitionstätigkeit	0,00	0,00	0,00
3411	Auszahlungen für den Erwerb von immateriellem Vermögen			
3412	Auszahlungen für den Erwerb von Grundstücken und Grundstückseinrichtungen			

Soziale Wohlfahrt und Wohnbauförderung (Gruppe 4)

MVAG	Mittelverwendungs- und aufbringungsgruppen (1. und 2. Ebene)	VA 2023	VA 2022	RA 2021
3413	Auszahlungen für den Erwerb von Gebäuden und Bauten			
3414	Auszahlungen für den Erwerb von technischen Anlagen, Fahrzeuge und Maschinen			
3415	Auszahlungen für den Erwerb von Amts-, Betriebs- und Geschäftsausstattung			
3416	Auszahlungen für den Erwerb von Kulturgütern			
3417	Auszahlungen für den Erwerb von Beteiligungen			
342	Auszahlungen von gewährten Darlehen sowie gewährten Vorschüssen	0,00	0,00	0,00
3421	Auszahlung von Darlehen an Träger des öffentlichen Rechts			
3422	Auszahlung von Darlehen an Beteiligungen			
3423	Auszahlung von Darlehen an Unternehmen und Haushalte			
3425	Auszahlungen von Vorschüssen und Anzahlungen			
343	Auszahlungen aus Kapitaltransfers	0,00	0,00	0,00
3431	Kapitaltransferzahlungen an Träger des öffentlichen Rechts			
3432	Kapitaltransferzahlungen an Beteiligungen			
3433	Kapitaltransferzahlungen an Unternehmen (Finanzunternehmen)			
3434	Kapitaltransferzahlungen an Haushalte und Organisationen ohne Erwerbscharakter			
3435	Kapitaltransferzahlungen an das Ausland			
34	Summe Auszahlungen investive Gebarung	0,00	0,00	0,00
SA2	Saldo (2) Geldfluss aus der Investiven Gebarung (33 – 34)	0,00	0,00	0,00
SA3	Saldo (3) Nettofinanzierungssaldo (Saldo 1 + Saldo 2)	-2.153.200,00	-2.246.800,00	-2.173.745,91
351	Einzahlungen aus der Aufnahme von Finanzschulden	0,00	0,00	0,00
3511	Einzahlungen aus empfangenen Darlehen von öffentlichen Körperschaften und Rechtsträgern			
3512	Einzahlungen aus empfangenen Darlehen von Beteiligungen			
3513	Einzahlungen aus empfangenen Darlehen von Unternehmen und privaten Haushalten			
3514	Einzahlungen aus Finanzschulden (Finanzunternehmen)			
353	Einzahlungen infolge eines Kapitaltausch bei derivativen Finanzinstrumenten mit Grundgeschäft	0,00	0,00	0,00
3530	Einzahlungen infolge eines Kapitaltausch bei derivativen Finanzinstrumenten mit Grundgeschäft			
355	Einzahlungen aus dem Abgang von Finanzinstrumenten	0,00	0,00	0,00
3550	Einzahlungen aus dem Abgang von Finanzinstrumenten			
35	Summe Einzahlungen aus der Finanzierungstätigkeit	0,00	0,00	0,00
361	Auszahlungen aus der Tilgung von Finanzschulden	0,00	0,00	0,00
3611	Auszahlungen aus empfangenen Darlehen von öffentlichen Körperschaften und Rechtsträgern			

Soziale Wohlfahrt und Wohnbauförderung (Gruppe 4)

MVAG	Mittelverwendungs- und aufbringungsgruppen (1. und 2. Ebene)	VA 2023	VA 2022	RA 2021
3612	Auszahlungen aus empfangenen Darlehen von Beteiligungen			
3613	Auszahlungen aus empfangenen Darlehen von Unternehmen und privaten Haushalten			
3614	Auszahlungen aus Finanzschulden			
3615	Auszahlung aus der Rückzahlung von Leasingverbindlichkeiten			
363	Auszahlungen infolge eines Kapitaltausch bei derivativen Finanzinstrumenten mit Grundgeschäft	0,00	0,00	0,00
3630	Auszahlungen infolge eines Kapitaltausch bei derivativen Finanzinstrumenten mit Grundgeschäft			
365	Auszahlungen für den Erwerb von Finanzinstrumenten	0,00	0,00	0,00
3650	Auszahlungen für den Erwerb von Finanzinstrumenten			
36	Summe Auszahlungen aus der Finanzierungstätigkeit	0,00	0,00	0,00
SA4	Saldo (4) Geldfluss aus der Finanzierungstätigkeit (35 – 36)	0,00	0,00	0,00
SA5	Saldo (5) Geldfluss aus der voranschlagswirksamen Gebarung (Saldo 3 + Saldo 4)	-2.153.200,00	-2.246.800,00	-2.173.745,91

Gesundheit (Gruppe 5)

MVAG	Mittelverwendungs- und aufbringungsgruppen (1. und 2. Ebene)	VA 2023	VA 2022	RA 2021
311	Einzahlungen aus der operativen Verwaltungstätigkeit	469.900,00	7.500,00	154.031,67
3111	Einzahlungen aus eigenen Abgaben			
3112	Einzahlungen aus Ertragsanteilen			
3113	Einzahlungen aus Gebühren			
3114	Einzahlungen aus Leistungen	7.500,00	7.500,00	154.031,67
3115	Einzahlungen aus Besitz und wirtschaftlicher Tätigkeit			
3116	Einzahlungen aus Veräußerung von geringwertigen Wirtschaftsgütern (GWG) und sonstige Einzahlungen	462.400,00		
312	Einzahlungen aus Transfers (ohne Kapitaltransfers)	0,00	500,00	0,00
3121	Transferzahlungen von Trägern des öffentlichen Rechts		500,00	
3122	Transferzahlungen von Beteiligungen			
3123	Transferzahlungen von Unternehmen (inkl. Finanzunternehmen)			
3124	Transferzahlungen von Haushalte und Organisationen ohne Erwerbscharakter			
3125	Transferzahlungen vom Ausland			
3126	Investitions- und Tilgungszuschüsse zwischen Unternehmungen und Betrieben der Gebietskörperschaft und der Gebietskörperschaft			
313	Einzahlungen aus Finanzerträgen	0,00	0,00	0,00
3131	Einzahlungen aus Zinserträgen			
3133	Einzahlungen aus Gewinnentnahmen von marktbestimmten Betrieben			
3134	Sonstige Einzahlungen aus Finanzerträgen			
3135	Einzahlungen aus Dividenden/Gewinnausschüttungen			
31	Summe Einzahlungen operative Gebarung	469.900,00	8.000,00	154.031,67
321	Auszahlungen aus Personalaufwand	0,00	0,00	0,00
3211	Auszahlungen für Personalaufwand Bezüge, Nebengebühren, und Mehrleistungsvergütungen)			
3212	Auszahlungen für gesetzliche und freiwillige Sozialaufwendungen			
3213	Auszahlungen aus sonstigem Personalaufwand			
322	Auszahlungen aus Sachaufwand (ohne Transferaufwand)	156.400,00	169.600,00	183.168,27
3221	Auszahlungen für Gebrauchs- und Verbrauchsgüter, Handelswaren	6.000,00	6.000,00	2.416,40
3222	Auszahlungen für Verwaltungs- und Betriebsaufwand			
3223	Auszahlungen für Leasing- und Mietaufwand			
3224	Auszahlungen für Instandhaltung	2.000,00	1.800,00	934,80
3225	Sonstige Auszahlungen aus Sachaufwand	148.400,00	161.800,00	179.817,07
323	Auszahlungen aus Transfers (ohne Kapitaltransfers)	2.841.000,00	2.784.500,00	2.760.849,54
3231	Transferzahlungen an Träger des öffentlichen Rechts	2.831.000,00	2.781.000,00	2.756.564,82
3232	Transferzahlungen an Beteiligungen			
3233	Transferzahlungen an Unternehmen (inkl. Finanzunternehmen)			

Gesundheit (Gruppe 5)

MVAG	Mittelverwendungs- und aufbringungsgruppen (1. und 2. Ebene)	VA 2023	VA 2022	RA 2021
3234	Transferzahlungen an Haushalte und Organisationen ohne Erwerbscharakter	10.000,00	3.500,00	4.284,72
3235	Transferzahlungen an das Ausland			
3236	Investitions- und Tilgungszuschüsse zwischen Unternehmungen und Betrieben der Gebietskörperschaft und der Gebietskörperschaft			
324	Auszahlungen aus Finanzaufwand	0,00	0,00	0,00
3241	Auszahlungen für Zinsaufwand, für Finanzierungsleasing, für Forderungskauf, für Finanzschulden und derivative Finanzinstrumente			
3242	Auszahlungen für Zinsen aus derivativen Finanzinstrumenten ohne Grundgeschäft			
3243	Auszahlung aus Gewinnentnahmen von marktbestimmten Betrieben			
3244	Sonstige Auszahlungen aus Finanzaufwendungen			
32	Summe Auszahlungen operative Gebarung	2.997.400,00	2.954.100,00	2.944.017,81
SA1	Saldo (1) Geldfluss aus der Operativen Gebarung (31 – 32)	-2.527.500,00	-2.946.100,00	-2.789.986,14
331	Einzahlungen aus der Investitionstätigkeit	0,00	0,00	0,00
3311	Einzahlungen aus der Veräußerung von immateriellem Vermögen			
3312	Einzahlungen aus der Veräußerung von Grundstücken und Grundstückeinrichtungen			
3313	Einzahlungen aus der Veräußerung von Gebäuden und Bauten			
3314	Einzahlungen aus der Veräußerung von technischen Anlagen, Fahrzeuge und Maschinen			
3315	Einzahlungen aus der Veräußerung von Amts-, Betriebs- und Geschäftsausstattung			
3316	Einzahlungen aus der Veräußerung von Kulturgütern			
3317	Einzahlungen aus der Veräußerung von Beteiligungen			
332	Einzahlungen aus der Rückzahlung von Darlehen sowie gewährten Vorschüssen	0,00	0,00	0,00
3321	Einzahlungen aus Darlehen an Träger des öffentlichen Rechts			
3322	Einzahlungen aus Darlehen an Beteiligungen			
3323	Einzahlungen aus Darlehen an Unternehmen und Haushalte			
3325	Einzahlungen aus Vorschüssen und Anzahlungen			
333	Einzahlungen aus Kapitaltransfers	115.600,00	0,00	0,00
3331	Kapitaltransferzahlungen von Trägern des öffentlichen Rechts	115.600,00		
3332	Kapitaltransferzahlungen von Beteiligungen			
3333	Kapitaltransferzahlungen von Unternehmen			
3334	Kapitaltransferzahlungen von Haushalten und Organisationen ohne Erwerbscharakter			
3335	Kapitaltransferzahlungen vom Ausland			
33	Summe Einzahlungen investive Gebarung	115.600,00	0,00	0,00
341	Auszahlungen aus der Investitionstätigkeit	579.000,00	4.900,00	2.257,20
3411	Auszahlungen für den Erwerb von immateriellem Vermögen			
3412	Auszahlungen für den Erwerb von Grundstücken und Grundstückseinrichtungen	579.000,00	4.900,00	2.257,20

Gesundheit (Gruppe 5)

MVAG	Mittelverwendungs- und aufbringungsgruppen (1. und 2. Ebene)	VA 2023	VA 2022	RA 2021
3413	Auszahlungen für den Erwerb von Gebäuden und Bauten			
3414	Auszahlungen für den Erwerb von technischen Anlagen, Fahrzeuge und Maschinen			
3415	Auszahlungen für den Erwerb von Amts-, Betriebs- und Geschäftsausstattung			
3416	Auszahlungen für den Erwerb von Kulturgütern			
3417	Auszahlungen für den Erwerb von Beteiligungen			
342	Auszahlungen von gewährten Darlehen sowie gewährten Vorschüssen	0,00	0,00	0,00
3421	Auszahlung von Darlehen an Träger des öffentlichen Rechts			
3422	Auszahlung von Darlehen an Beteiligungen			
3423	Auszahlung von Darlehen an Unternehmen und Haushalte			
3425	Auszahlungen von Vorschüssen und Anzahlungen			
343	Auszahlungen aus Kapitaltransfers	0,00	0,00	0,00
3431	Kapitaltransferzahlungen an Träger des öffentlichen Rechts			
3432	Kapitaltransferzahlungen an Beteiligungen			
3433	Kapitaltransferzahlungen an Unternehmen (Finanzunternehmen)			
3434	Kapitaltransferzahlungen an Haushalte und Organisationen ohne Erwerbscharakter			
3435	Kapitaltransferzahlungen an das Ausland			
34	Summe Auszahlungen investive Gebarung	579.000,00	4.900,00	2.257,20
SA2	Saldo (2) Geldfluss aus der Investiven Gebarung (33 – 34)	-463.400,00	-4.900,00	-2.257,20
SA3	Saldo (3) Nettofinanzierungssaldo (Saldo 1 + Saldo 2)	-2.990.900,00	-2.951.000,00	-2.792.243,34
351	Einzahlungen aus der Aufnahme von Finanzschulden	0,00	0,00	0,00
3511	Einzahlungen aus empfangenen Darlehen von öffentlichen Körperschaften und Rechtsträgern			
3512	Einzahlungen aus empfangenen Darlehen von Beteiligungen			
3513	Einzahlungen aus empfangenen Darlehen von Unternehmen und privaten Haushalten			
3514	Einzahlungen aus Finanzschulden (Finanzunternehmen)			
353	Einzahlungen infolge eines Kapitaltausch bei derivativen Finanzinstrumenten mit Grundgeschäft	0,00	0,00	0,00
3530	Einzahlungen infolge eines Kapitaltausch bei derivativen Finanzinstrumenten mit Grundgeschäft			
355	Einzahlungen aus dem Abgang von Finanzinstrumenten	0,00	0,00	0,00
3550	Einzahlungen aus dem Abgang von Finanzinstrumenten			
35	Summe Einzahlungen aus der Finanzierungstätigkeit	0,00	0,00	0,00
361	Auszahlungen aus der Tilgung von Finanzschulden	0,00	0,00	0,00
3611	Auszahlungen aus empfangenen Darlehen von öffentlichen Körperschaften und Rechtsträgern			

Gesundheit (Gruppe 5)

MVAG	Mittelverwendungs- und aufbringungsgruppen (1. und 2. Ebene)	VA 2023	VA 2022	RA 2021
3612	Auszahlungen aus empfangenen Darlehen von Beteiligungen			
3613	Auszahlungen aus empfangenen Darlehen von Unternehmen und privaten Haushalten			
3614	Auszahlungen aus Finanzschulden			
3615	Auszahlung aus der Rückzahlung von Leasingverbindlichkeiten			
363	Auszahlungen infolge eines Kapitaltausch bei derivativen Finanzinstrumenten mit Grundgeschäft	0,00	0,00	0,00
3630	Auszahlungen infolge eines Kapitaltausch bei derivativen Finanzinstrumenten mit Grundgeschäft			
365	Auszahlungen für den Erwerb von Finanzinstrumenten	0,00	0,00	0,00
3650	Auszahlungen für den Erwerb von Finanzinstrumenten			
36	Summe Auszahlungen aus der Finanzierungstätigkeit	0,00	0,00	0,00
SA4	Saldo (4) Geldfluss aus der Finanzierungstätigkeit (35 – 36)	0,00	0,00	0,00
SA5	Saldo (5) Geldfluss aus der voranschlagswirksamen Gebarung (Saldo 3 + Saldo 4)	-2.990.900,00	-2.951.000,00	-2.792.243,34

Straßen- und Wasserbau, Verkehr (Gruppe 6)

MVAG	Mittelverwendungs- und aufbringungsgruppen (1. und 2. Ebene)	VA 2023	VA 2022	RA 2021
311	Einzahlungen aus der operativen Verwaltungstätigkeit	215.500,00	500,00	9.410,00
3111	Einzahlungen aus eigenen Abgaben			
3112	Einzahlungen aus Ertragsanteilen			
3113	Einzahlungen aus Gebühren			
3114	Einzahlungen aus Leistungen			9.150,00
3115	Einzahlungen aus Besitz und wirtschaftlicher Tätigkeit			
3116	Einzahlungen aus Veräußerung von geringwertigen Wirtschaftsgütern (GWG) und sonstige Einzahlungen	215.500,00	500,00	260,00
312	Einzahlungen aus Transfers (ohne Kapitaltransfers)	190.000,00	150.000,00	154.609,76
3121	Transferzahlungen von Trägern des öffentlichen Rechts	150.000,00	100.000,00	100.000,00
3122	Transferzahlungen von Beteiligungen			
3123	Transferzahlungen von Unternehmen (inkl. Finanzunternehmen)			
3124	Transferzahlungen von Haushalte und Organisationen ohne Erwerbscharakter	40.000,00	50.000,00	54.609,76
3125	Transferzahlungen vom Ausland			
3126	Investitions- und Tilgungszuschüsse zwischen Unternehmungen und Betrieben der Gebietskörperschaft und der Gebietskörperschaft			
313	Einzahlungen aus Finanzerträgen	0,00	0,00	0,00
3131	Einzahlungen aus Zinserträgen			
3133	Einzahlungen aus Gewinnentnahmen von marktbestimmten Betrieben			
3134	Sonstige Einzahlungen aus Finanzerträgen			
3135	Einzahlungen aus Dividenden/Gewinnausschüttungen			
31	Summe Einzahlungen operative Gebarung	405.500,00	150.500,00	164.019,76
321	Auszahlungen aus Personalaufwand	0,00	0,00	0,00
3211	Auszahlungen für Personalaufwand Bezüge, Nebengebühren, und Mehrleistungsvergütungen)			
3212	Auszahlungen für gesetzliche und freiwillige Sozialaufwendungen			
3213	Auszahlungen aus sonstigem Personalaufwand			
322	Auszahlungen aus Sachaufwand (ohne Transferaufwand)	456.800,00	622.400,00	130.042,20
3221	Auszahlungen für Gebrauchs- und Verbrauchsgüter, Handelswaren	46.500,00	41.800,00	13.398,76
3222	Auszahlungen für Verwaltungs- und Betriebsaufwand			
3223	Auszahlungen für Leasing- und Mietaufwand	1.300,00	1.300,00	729,24
3224	Auszahlungen für Instandhaltung	376.000,00	551.300,00	85.718,31
3225	Sonstige Auszahlungen aus Sachaufwand	33.000,00	28.000,00	30.195,89
323	Auszahlungen aus Transfers (ohne Kapitaltransfers)	4.000,00	9.000,00	8.948,90
3231	Transferzahlungen an Träger des öffentlichen Rechts	4.000,00	9.000,00	8.948,90
3232	Transferzahlungen an Beteiligungen			
3233	Transferzahlungen an Unternehmen (inkl. Finanzunternehmen)			

Straßen- und Wasserbau, Verkehr (Gruppe 6)

MVAG	Mittelverwendungs- und aufbringungsgruppen (1. und 2. Ebene)	VA 2023	VA 2022	RA 2021
3234	Transferzahlungen an Haushalte und Organisationen ohne Erwerbscharakter			
3235	Transferzahlungen an das Ausland			
3236	Investitions- und Tilgungszuschüsse zwischen Unternehmungen und Betrieben der Gebietskörperschaft und der Gebietskörperschaft			
324	Auszahlungen aus Finanzaufwand	2.400,00	1.500,00	2.903,94
3241	Auszahlungen für Zinsaufwand, für Finanzierungsleasing, für Forderungskauf, für Finanzschulden und derivative Finanzinstrumente	2.400,00	1.500,00	2.903,94
3242	Auszahlungen für Zinsen aus derivativen Finanzinstrumenten ohne Grundgeschäft			
3243	Auszahlung aus Gewinnentnahmen von marktbestimmten Betrieben			
3244	Sonstige Auszahlungen aus Finanzaufwendungen			
32	Summe Auszahlungen operative Gebarung	463.200,00	632.900,00	141.895,04
SA1	Saldo (1) Geldfluss aus der Operativen Gebarung (31 – 32)	-57.700,00	-482.400,00	22.124,72
331	Einzahlungen aus der Investitionstätigkeit	0,00	0,00	0,00
3311	Einzahlungen aus der Veräußerung von immateriellem Vermögen			
3312	Einzahlungen aus der Veräußerung von Grundstücken und Grundstückeinrichtungen			
3313	Einzahlungen aus der Veräußerung von Gebäuden und Bauten			
3314	Einzahlungen aus der Veräußerung von technischen Anlagen, Fahrzeuge und Maschinen			
3315	Einzahlungen aus der Veräußerung von Amts-, Betriebs- und Geschäftsausstattung			
3316	Einzahlungen aus der Veräußerung von Kulturgütern			
3317	Einzahlungen aus der Veräußerung von Beteiligungen			
332	Einzahlungen aus der Rückzahlung von Darlehen sowie gewährten Vorschüssen	0,00	0,00	0,00
3321	Einzahlungen aus Darlehen an Träger des öffentlichen Rechts			
3322	Einzahlungen aus Darlehen an Beteiligungen			
3323	Einzahlungen aus Darlehen an Unternehmen und Haushalte			
3325	Einzahlungen aus Vorschüssen und Anzahlungen			
333	Einzahlungen aus Kapitaltransfers	0,00	0,00	0,00
3331	Kapitaltransferzahlungen von Trägern des öffentlichen Rechts			
3332	Kapitaltransferzahlungen von Beteiligungen			
3333	Kapitaltransferzahlungen von Unternehmen			
3334	Kapitaltransferzahlungen von Haushalten und Organisationen ohne Erwerbscharakter			
3335	Kapitaltransferzahlungen vom Ausland			
33	Summe Einzahlungen investive Gebarung	0,00	0,00	0,00
341	Auszahlungen aus der Investitionstätigkeit	516.100,00	660.400,00	138.633,00
3411	Auszahlungen für den Erwerb von immateriellem Vermögen			
3412	Auszahlungen für den Erwerb von Grundstücken und Grundstückseinrichtungen	516.100,00	660.400,00	138.633,00

Straßen- und Wasserbau, Verkehr (Gruppe 6)

MVAG	Mittelverwendungs- und aufbringungsgruppen (1. und 2. Ebene)	VA 2023	VA 2022	RA 2021
3413	Auszahlungen für den Erwerb von Gebäuden und Bauten			
3414	Auszahlungen für den Erwerb von technischen Anlagen, Fahrzeuge und Maschinen			
3415	Auszahlungen für den Erwerb von Amts-, Betriebs- und Geschäftsausstattung			
3416	Auszahlungen für den Erwerb von Kulturgütern			
3417	Auszahlungen für den Erwerb von Beteiligungen			
342	Auszahlungen von gewährten Darlehen sowie gewährten Vorschüssen	0,00	0,00	0,00
3421	Auszahlung von Darlehen an Träger des öffentlichen Rechts			
3422	Auszahlung von Darlehen an Beteiligungen			
3423	Auszahlung von Darlehen an Unternehmen und Haushalte			
3425	Auszahlungen von Vorschüssen und Anzahlungen			
343	Auszahlungen aus Kapitaltransfers	0,00	0,00	0,00
3431	Kapitaltransferzahlungen an Träger des öffentlichen Rechts			
3432	Kapitaltransferzahlungen an Beteiligungen			
3433	Kapitaltransferzahlungen an Unternehmen (Finanzunternehmen)			
3434	Kapitaltransferzahlungen an Haushalte und Organisationen ohne Erwerbscharakter			
3435	Kapitaltransferzahlungen an das Ausland			
34	Summe Auszahlungen investive Gebarung	516.100,00	660.400,00	138.633,00
SA2	Saldo (2) Geldfluss aus der Investiven Gebarung (33 – 34)	-516.100,00	-660.400,00	-138.633,00
SA3	Saldo (3) Nettofinanzierungssaldo (Saldo 1 + Saldo 2)	-573.800,00	-1.142.800,00	-116.508,28
351	Einzahlungen aus der Aufnahme von Finanzschulden	0,00	0,00	0,00
3511	Einzahlungen aus empfangenen Darlehen von öffentlichen Körperschaften und Rechtsträgern			
3512	Einzahlungen aus empfangenen Darlehen von Beteiligungen			
3513	Einzahlungen aus empfangenen Darlehen von Unternehmen und privaten Haushalten			
3514	Einzahlungen aus Finanzschulden (Finanzunternehmen)			
353	Einzahlungen infolge eines Kapitaltausch bei derivativen Finanzinstrumenten mit Grundgeschäft	0,00	0,00	0,00
3530	Einzahlungen infolge eines Kapitaltausch bei derivativen Finanzinstrumenten mit Grundgeschäft			
355	Einzahlungen aus dem Abgang von Finanzinstrumenten	0,00	0,00	0,00
3550	Einzahlungen aus dem Abgang von Finanzinstrumenten			
35	Summe Einzahlungen aus der Finanzierungstätigkeit	0,00	0,00	0,00
361	Auszahlungen aus der Tilgung von Finanzschulden	34.100,00	33.600,00	33.658,62
3611	Auszahlungen aus empfangenen Darlehen von öffentlichen Körperschaften und Rechtsträgern			

Straßen- und Wasserbau, Verkehr (Gruppe 6)

MVAG	Mittelverwendungs- und aufbringungsgruppen (1. und 2. Ebene)	VA 2023	VA 2022	RA 2021
3612	Auszahlungen aus empfangenen Darlehen von Beteiligungen			
3613	Auszahlungen aus empfangenen Darlehen von Unternehmen und privaten Haushalten			
3614	Auszahlungen aus Finanzschulden	34.100,00	33.600,00	33.658,62
3615	Auszahlung aus der Rückzahlung von Leasingverbindlichkeiten			
363	Auszahlungen infolge eines Kapitaltausch bei derivativen Finanzinstrumenten mit Grundgeschäft	0,00	0,00	0,00
3630	Auszahlungen infolge eines Kapitaltausch bei derivativen Finanzinstrumenten mit Grundgeschäft			
365	Auszahlungen für den Erwerb von Finanzinstrumenten	0,00	0,00	0,00
3650	Auszahlungen für den Erwerb von Finanzinstrumenten			
36	Summe Auszahlungen aus der Finanzierungstätigkeit	34.100,00	33.600,00	33.658,62
SA4	Saldo (4) Geldfluss aus der Finanzierungstätigkeit (35 – 36)	-34.100,00	-33.600,00	-33.658,62
SA5	Saldo (5) Geldfluss aus der voranschlagswirksamen Gebarung (Saldo 3 + Saldo 4)	-607.900,00	-1.176.400,00	-150.166,90

Wirtschaftsförderung (Gruppe 7)

MVAG	Mittelverwendungs- und aufbringungsgruppen (1. und 2. Ebene)	VA 2023	VA 2022	RA 2021
311	Einzahlungen aus der operativen Verwaltungstätigkeit	11.200,00	12.000,00	10.197,27
3111	Einzahlungen aus eigenen Abgaben			
3112	Einzahlungen aus Ertragsanteilen			
3113	Einzahlungen aus Gebühren			
3114	Einzahlungen aus Leistungen			
3115	Einzahlungen aus Besitz und wirtschaftlicher Tätigkeit	11.200,00	12.000,00	10.197,27
3116	Einzahlungen aus Veräußerung von geringwertigen Wirtschaftsgütern (GWG) und sonstige Einzahlungen			
312	Einzahlungen aus Transfers (ohne Kapitaltransfers)	0,00	0,00	0,00
3121	Transferzahlungen von Trägern des öffentlichen Rechts			
3122	Transferzahlungen von Beteiligungen			
3123	Transferzahlungen von Unternehmen (inkl. Finanzunternehmen)			
3124	Transferzahlungen von Haushalte und Organisationen ohne Erwerbscharakter			
3125	Transferzahlungen vom Ausland			
3126	Investitions- und Tilgungszuschüsse zwischen Unternehmungen und Betrieben der Gebietskörperschaft und der Gebietskörperschaft			
313	Einzahlungen aus Finanzerträgen	0,00	0,00	0,00
3131	Einzahlungen aus Zinserträgen			
3133	Einzahlungen aus Gewinnentnahmen von marktbestimmten Betrieben			
3134	Sonstige Einzahlungen aus Finanzerträgen			
3135	Einzahlungen aus Dividenden/Gewinnausschüttungen			
31	Summe Einzahlungen operative Gebarung	11.200,00	12.000,00	10.197,27
321	Auszahlungen aus Personalaufwand	0,00	0,00	0,00
3211	Auszahlungen für Personalaufwand Bezüge, Nebengebühren, und Mehrleistungsvergütungen)			
3212	Auszahlungen für gesetzliche und freiwillige Sozialaufwendungen			
3213	Auszahlungen aus sonstigem Personalaufwand			
322	Auszahlungen aus Sachaufwand (ohne Transferaufwand)	22.000,00	15.000,00	11.138,82
3221	Auszahlungen für Gebrauchs- und Verbrauchsgüter, Handelswaren	10.000,00	3.000,00	
3222	Auszahlungen für Verwaltungs- und Betriebsaufwand			
3223	Auszahlungen für Leasing- und Mietaufwand			
3224	Auszahlungen für Instandhaltung			
3225	Sonstige Auszahlungen aus Sachaufwand	12.000,00	12.000,00	11.138,82
323	Auszahlungen aus Transfers (ohne Kapitaltransfers)	48.000,00	48.000,00	50.212,75
3231	Transferzahlungen an Träger des öffentlichen Rechts			
3232	Transferzahlungen an Beteiligungen			
3233	Transferzahlungen an Unternehmen (inkl. Finanzunternehmen)	45.000,00	45.000,00	47.212,75

Wirtschaftsförderung (Gruppe 7)

MVAG	Mittelverwendungs- und aufbringungsgruppen (1. und 2. Ebene)	VA 2023	VA 2022	RA 2021
3234	Transferzahlungen an Haushalte und Organisationen ohne Erwerbscharakter	3.000,00	3.000,00	3.000,00
3235	Transferzahlungen an das Ausland			
3236	Investitions- und Tilgungszuschüsse zwischen Unternehmungen und Betrieben der Gebietskörperschaft und der Gebietskörperschaft			
324	Auszahlungen aus Finanzaufwand	0,00	0,00	0,00
3241	Auszahlungen für Zinsaufwand, für Finanzierungsleasing, für Forderungskauf, für Finanzschulden und derivative Finanzinstrumente			
3242	Auszahlungen für Zinsen aus derivativen Finanzinstrumenten ohne Grundgeschäft			
3243	Auszahlung aus Gewinnentnahmen von marktbestimmten Betrieben			
3244	Sonstige Auszahlungen aus Finanzaufwendungen			
32	Summe Auszahlungen operative Gebarung	70.000,00	63.000,00	61.351,57
SA1	Saldo (1) Geldfluss aus der Operativen Gebarung (31 – 32)	-58.800,00	-51.000,00	-51.154,30
331	Einzahlungen aus der Investitionstätigkeit	0,00	0,00	0,00
3311	Einzahlungen aus der Veräußerung von immateriellem Vermögen			
3312	Einzahlungen aus der Veräußerung von Grundstücken und Grundstückeinrichtungen			
3313	Einzahlungen aus der Veräußerung von Gebäuden und Bauten			
3314	Einzahlungen aus der Veräußerung von technischen Anlagen, Fahrzeuge und Maschinen			
3315	Einzahlungen aus der Veräußerung von Amts-, Betriebs- und Geschäftsausstattung			
3316	Einzahlungen aus der Veräußerung von Kulturgütern			
3317	Einzahlungen aus der Veräußerung von Beteiligungen			
332	Einzahlungen aus der Rückzahlung von Darlehen sowie gewährten Vorschüssen	0,00	0,00	0,00
3321	Einzahlungen aus Darlehen an Träger des öffentlichen Rechts			
3322	Einzahlungen aus Darlehen an Beteiligungen			
3323	Einzahlungen aus Darlehen an Unternehmen und Haushalte			
3325	Einzahlungen aus Vorschüssen und Anzahlungen			
333	Einzahlungen aus Kapitaltransfers	0,00	0,00	0,00
3331	Kapitaltransferzahlungen von Trägern des öffentlichen Rechts			
3332	Kapitaltransferzahlungen von Beteiligungen			
3333	Kapitaltransferzahlungen von Unternehmen			
3334	Kapitaltransferzahlungen von Haushalten und Organisationen ohne Erwerbscharakter			
3335	Kapitaltransferzahlungen vom Ausland			
33	Summe Einzahlungen investive Gebarung	0,00	0,00	0,00
341	Auszahlungen aus der Investitionstätigkeit	0,00	0,00	0,00
3411	Auszahlungen für den Erwerb von immateriellem Vermögen			
3412	Auszahlungen für den Erwerb von Grundstücken und Grundstückseinrichtungen			

Wirtschaftsförderung (Gruppe 7)

MVAG	Mittelverwendungs- und aufbringungsgruppen (1. und 2. Ebene)	VA 2023	VA 2022	RA 2021
3413	Auszahlungen für den Erwerb von Gebäuden und Bauten			
3414	Auszahlungen für den Erwerb von technischen Anlagen, Fahrzeuge und Maschinen			
3415	Auszahlungen für den Erwerb von Amts-, Betriebs- und Geschäftsausstattung			
3416	Auszahlungen für den Erwerb von Kulturgütern			
3417	Auszahlungen für den Erwerb von Beteiligungen			
342	Auszahlungen von gewährten Darlehen sowie gewährten Vorschüssen	0,00	0,00	0,00
3421	Auszahlung von Darlehen an Träger des öffentlichen Rechts			
3422	Auszahlung von Darlehen an Beteiligungen			
3423	Auszahlung von Darlehen an Unternehmen und Haushalte			
3425	Auszahlungen von Vorschüssen und Anzahlungen			
343	Auszahlungen aus Kapitaltransfers	0,00	0,00	0,00
3431	Kapitaltransferzahlungen an Träger des öffentlichen Rechts			
3432	Kapitaltransferzahlungen an Beteiligungen			
3433	Kapitaltransferzahlungen an Unternehmen (Finanzunternehmen)			
3434	Kapitaltransferzahlungen an Haushalte und Organisationen ohne Erwerbscharakter			
3435	Kapitaltransferzahlungen an das Ausland			
34	Summe Auszahlungen investive Gebarung	0,00	0,00	0,00
SA2	Saldo (2) Geldfluss aus der Investiven Gebarung (33 – 34)	0,00	0,00	0,00
SA3	Saldo (3) Nettofinanzierungssaldo (Saldo 1 + Saldo 2)	-58.800,00	-51.000,00	-51.154,30
351	Einzahlungen aus der Aufnahme von Finanzschulden	0,00	0,00	0,00
3511	Einzahlungen aus empfangenen Darlehen von öffentlichen Körperschaften und Rechtsträgern			
3512	Einzahlungen aus empfangenen Darlehen von Beteiligungen			
3513	Einzahlungen aus empfangenen Darlehen von Unternehmen und privaten Haushalten			
3514	Einzahlungen aus Finanzschulden (Finanzunternehmen)			
353	Einzahlungen infolge eines Kapitaltausch bei derivativen Finanzinstrumenten mit Grundgeschäft	0,00	0,00	0,00
3530	Einzahlungen infolge eines Kapitaltausch bei derivativen Finanzinstrumenten mit Grundgeschäft			
355	Einzahlungen aus dem Abgang von Finanzinstrumenten	0,00	0,00	0,00
3550	Einzahlungen aus dem Abgang von Finanzinstrumenten			
35	Summe Einzahlungen aus der Finanzierungstätigkeit	0,00	0,00	0,00
361	Auszahlungen aus der Tilgung von Finanzschulden	0,00	0,00	0,00
3611	Auszahlungen aus empfangenen Darlehen von öffentlichen Körperschaften und Rechtsträgern			

Wirtschaftsförderung (Gruppe 7)

MVAG	Mittelverwendungs- und aufbringungsgruppen (1. und 2. Ebene)	VA 2023	VA 2022	RA 2021
3612	Auszahlungen aus empfangenen Darlehen von Beteiligungen			
3613	Auszahlungen aus empfangenen Darlehen von Unternehmen und privaten Haushalten			
3614	Auszahlungen aus Finanzschulden			
3615	Auszahlung aus der Rückzahlung von Leasingverbindlichkeiten			
363	Auszahlungen infolge eines Kapitaltausch bei derivativen Finanzinstrumenten mit Grundgeschäft	0,00	0,00	0,00
3630	Auszahlungen infolge eines Kapitaltausch bei derivativen Finanzinstrumenten mit Grundgeschäft			
365	Auszahlungen für den Erwerb von Finanzinstrumenten	0,00	0,00	0,00
3650	Auszahlungen für den Erwerb von Finanzinstrumenten			
36	Summe Auszahlungen aus der Finanzierungstätigkeit	0,00	0,00	0,00
SA4	Saldo (4) Geldfluss aus der Finanzierungstätigkeit (35 – 36)	0,00	0,00	0,00
SA5	Saldo (5) Geldfluss aus der voranschlagswirksamen Gebarung (Saldo 3 + Saldo 4)	-58.800,00	-51.000,00	-51.154,30

Dienstleistungen (Gruppe 8)

MVAG	Mittelverwendungs- und aufbringungsgruppen (1. und 2. Ebene)	VA 2023	VA 2022	RA 2021
311	Einzahlungen aus der operativen Verwaltungstätigkeit	8.281.800,00	8.456.900,00	8.103.291,66
3111	Einzahlungen aus eigenen Abgaben			
3112	Einzahlungen aus Ertragsanteilen			
3113	Einzahlungen aus Gebühren	6.195.000,00	6.101.600,00	6.217.270,13
3114	Einzahlungen aus Leistungen	232.900,00	765.000,00	526.278,04
3115	Einzahlungen aus Besitz und wirtschaftlicher Tätigkeit	568.000,00	626.300,00	420.790,48
3116	Einzahlungen aus Veräußerung von geringwertigen Wirtschaftsgütern (GWG) und sonstige Einzahlungen	1.285.900,00	964.000,00	938.953,01
312	Einzahlungen aus Transfers (ohne Kapitaltransfers)	45.600,00	46.000,00	20.500,01
3121	Transferzahlungen von Trägern des öffentlichen Rechts	45.600,00	46.000,00	20.500,01
3122	Transferzahlungen von Beteiligungen			
3123	Transferzahlungen von Unternehmen (inkl. Finanzunternehmen)			
3124	Transferzahlungen von Haushalte und Organisationen ohne Erwerbscharakter			
3125	Transferzahlungen vom Ausland			
3126	Investitions- und Tilgungszuschüsse zwischen Unternehmungen und Betrieben der Gebietskörperschaft und der Gebietskörperschaft			
313	Einzahlungen aus Finanzerträgen	0,00	0,00	0,00
3131	Einzahlungen aus Zinserträgen			
3133	Einzahlungen aus Gewinnentnahmen von marktbestimmten Betrieben			
3134	Sonstige Einzahlungen aus Finanzerträgen			
3135	Einzahlungen aus Dividenden/Gewinnausschüttungen			
31	Summe Einzahlungen operative Gebarung	8.327.400,00	8.502.900,00	8.123.791,67
321	Auszahlungen aus Personalaufwand	2.184.500,00	2.169.200,00	1.909.097,03
3211	Auszahlungen für Personalaufwand Bezüge, Nebengebühren, und Mehrleistungsvergütungen)	1.752.700,00	1.785.200,00	1.548.604,16
3212	Auszahlungen für gesetzliche und freiwillige Sozialaufwendungen	420.600,00	380.500,00	356.434,98
3213	Auszahlungen aus sonstigem Personalaufwand	11.200,00	3.500,00	4.057,89
322	Auszahlungen aus Sachaufwand (ohne Transferaufwand)	4.999.100,00	6.301.200,00	4.959.987,60
3221	Auszahlungen für Gebrauchs- und Verbrauchsgüter, Handelswaren	778.500,00	779.600,00	665.858,81
3222	Auszahlungen für Verwaltungs- und Betriebsaufwand	920.500,00	483.900,00	418.392,95
3223	Auszahlungen für Leasing- und Mietaufwand	622.600,00	459.300,00	440.478,04
3224	Auszahlungen für Instandhaltung	1.276.000,00	1.547.600,00	974.664,15
3225	Sonstige Auszahlungen aus Sachaufwand	1.401.500,00	3.030.800,00	2.460.593,65
323	Auszahlungen aus Transfers (ohne Kapitaltransfers)	390.000,00	400.000,00	458.321,35
3231	Transferzahlungen an Träger des öffentlichen Rechts	390.000,00	400.000,00	458.321,35
3232	Transferzahlungen an Beteiligungen			
3233	Transferzahlungen an Unternehmen (inkl. Finanzunternehmen)			

Dienstleistungen (Gruppe 8)

MVAG	Mittelverwendungs- und aufbringungsgruppen (1. und 2. Ebene)	VA 2023	VA 2022	RA 2021
3234	Transferzahlungen an Haushalte und Organisationen ohne Erwerbscharakter			
3235	Transferzahlungen an das Ausland			
3236	Investitions- und Tilgungszuschüsse zwischen Unternehmungen und Betrieben der Gebietskörperschaft und der Gebietskörperschaft			
324	Auszahlungen aus Finanzaufwand	46.200,00	29.000,00	42.743,08
3241	Auszahlungen für Zinsaufwand, für Finanzierungsleasing, für Forderungskauf, für Finanzschulden und derivative Finanzinstrumente	46.200,00	29.000,00	42.583,36
3242	Auszahlungen für Zinsen aus derivativen Finanzinstrumenten ohne Grundgeschäft			
3243	Auszahlung aus Gewinnentnahmen von marktbestimmten Betrieben			
3244	Sonstige Auszahlungen aus Finanzaufwendungen			159,72
32	Summe Auszahlungen operative Gebarung	7.619.800,00	8.899.400,00	7.370.149,06
SA1	Saldo (1) Geldfluss aus der Operativen Gebarung (31 – 32)	707.600,00	-396.500,00	753.642,61
331	Einzahlungen aus der Investitionstätigkeit	0,00	0,00	34.012,00
3311	Einzahlungen aus der Veräußerung von immateriellem Vermögen			
3312	Einzahlungen aus der Veräußerung von Grundstücken und Grundstückeinrichtungen			34.012,00
3313	Einzahlungen aus der Veräußerung von Gebäuden und Bauten			
3314	Einzahlungen aus der Veräußerung von technischen Anlagen, Fahrzeuge und Maschinen			
3315	Einzahlungen aus der Veräußerung von Amts-, Betriebs- und Geschäftsausstattung			
3316	Einzahlungen aus der Veräußerung von Kulturgütern			
3317	Einzahlungen aus der Veräußerung von Beteiligungen			
332	Einzahlungen aus der Rückzahlung von Darlehen sowie gewährten Vorschüssen	0,00	0,00	0,00
3321	Einzahlungen aus Darlehen an Träger des öffentlichen Rechts			
3322	Einzahlungen aus Darlehen an Beteiligungen			
3323	Einzahlungen aus Darlehen an Unternehmen und Haushalte			
3325	Einzahlungen aus Vorschüssen und Anzahlungen			
333	Einzahlungen aus Kapitaltransfers	250.000,00	600.000,00	1.113.312,63
3331	Kapitaltransferzahlungen von Trägern des öffentlichen Rechts			928.140,04
3332	Kapitaltransferzahlungen von Beteiligungen			
3333	Kapitaltransferzahlungen von Unternehmen			
3334	Kapitaltransferzahlungen von Haushalten und Organisationen ohne Erwerbscharakter	250.000,00	600.000,00	185.172,59
3335	Kapitaltransferzahlungen vom Ausland			
33	Summe Einzahlungen investive Gebarung	250.000,00	600.000,00	1.147.324,63
341	Auszahlungen aus der Investitionstätigkeit	1.930.800,00	1.900.100,00	2.787.180,15
3411	Auszahlungen für den Erwerb von immateriellem Vermögen			
3412	Auszahlungen für den Erwerb von Grundstücken und Grundstückseinrichtungen	1.651.000,00	1.416.900,00	2.420.507,82

Dienstleistungen (Gruppe 8)

MVAG	Mittelverwendungs- und aufbringungsgruppen (1. und 2. Ebene)	VA 2023	VA 2022	RA 2021
3413	Auszahlungen für den Erwerb von Gebäuden und Bauten			2.400,00
3414	Auszahlungen für den Erwerb von technischen Anlagen, Fahrzeuge und Maschinen			3.282,40
3415	Auszahlungen für den Erwerb von Amts-, Betriebs- und Geschäftsausstattung	279.800,00	483.200,00	360.989,93
3416	Auszahlungen für den Erwerb von Kulturgütern			
3417	Auszahlungen für den Erwerb von Beteiligungen			
342	Auszahlungen von gewährten Darlehen sowie gewährten Vorschüssen	0,00	0,00	1.925,00
3421	Auszahlung von Darlehen an Träger des öffentlichen Rechts			
3422	Auszahlung von Darlehen an Beteiligungen			
3423	Auszahlung von Darlehen an Unternehmen und Haushalte			
3425	Auszahlungen von Vorschüssen und Anzahlungen			1.925,00
343	Auszahlungen aus Kapitaltransfers	57.000,00	48.000,00	46.154,45
3431	Kapitaltransferzahlungen an Träger des öffentlichen Rechts	57.000,00	48.000,00	46.154,45
3432	Kapitaltransferzahlungen an Beteiligungen			
3433	Kapitaltransferzahlungen an Unternehmen (Finanzunternehmen)			
3434	Kapitaltransferzahlungen an Haushalte und Organisationen ohne Erwerbscharakter			
3435	Kapitaltransferzahlungen an das Ausland			
34	Summe Auszahlungen investive Gebarung	1.987.800,00	1.948.100,00	2.835.259,60
SA2	Saldo (2) Geldfluss aus der Investiven Gebarung (33 – 34)	-1.737.800,00	-1.348.100,00	-1.687.934,97
SA3	Saldo (3) Nettofinanzierungssaldo (Saldo 1 + Saldo 2)	-1.030.200,00	-1.744.600,00	-934.292,36
351	Einzahlungen aus der Aufnahme von Finanzschulden	255.000,00	0,00	1.000.000,00
3511	Einzahlungen aus empfangenen Darlehen von öffentlichen Körperschaften und Rechtsträgern			
3512	Einzahlungen aus empfangenen Darlehen von Beteiligungen			
3513	Einzahlungen aus empfangenen Darlehen von Unternehmen und privaten Haushalten			
3514	Einzahlungen aus Finanzschulden (Finanzunternehmen)	255.000,00		1.000.000,00
353	Einzahlungen infolge eines Kapitaltausch bei derivativen Finanzinstrumenten mit Grundgeschäft	0,00	0,00	0,00
3530	Einzahlungen infolge eines Kapitaltausch bei derivativen Finanzinstrumenten mit Grundgeschäft			
355	Einzahlungen aus dem Abgang von Finanzinstrumenten	0,00	0,00	0,00
3550	Einzahlungen aus dem Abgang von Finanzinstrumenten			
35	Summe Einzahlungen aus der Finanzierungstätigkeit	255.000,00	0,00	1.000.000,00
361	Auszahlungen aus der Tilgung von Finanzschulden	628.600,00	612.300,00	572.162,52
3611	Auszahlungen aus empfangenen Darlehen von öffentlichen Körperschaften und Rechtsträgern	40.000,00		

Dienstleistungen (Gruppe 8)

MVAG	Mittelverwendungs- und aufbringungsgruppen (1. und 2. Ebene)	VA 2023	VA 2022	RA 2021
3612	Auszahlungen aus empfangenen Darlehen von Beteiligungen			
3613	Auszahlungen aus empfangenen Darlehen von Unternehmen und privaten Haushalten			
3614	Auszahlungen aus Finanzschulden	588.600,00	612.300,00	572.162,52
3615	Auszahlung aus der Rückzahlung von Leasingverbindlichkeiten			
363	Auszahlungen infolge eines Kapitaltausch bei derivativen Finanzinstrumenten mit Grundgeschäft	0,00	0,00	0,00
3630	Auszahlungen infolge eines Kapitaltausch bei derivativen Finanzinstrumenten mit Grundgeschäft			
365	Auszahlungen für den Erwerb von Finanzinstrumenten	0,00	0,00	0,00
3650	Auszahlungen für den Erwerb von Finanzinstrumenten			
36	Summe Auszahlungen aus der Finanzierungstätigkeit	628.600,00	612.300,00	572.162,52
SA4	Saldo (4) Geldfluss aus der Finanzierungstätigkeit (35 – 36)	-373.600,00	-612.300,00	427.837,48
SA5	Saldo (5) Geldfluss aus der voranschlagswirksamen Gebarung (Saldo 3 + Saldo 4)	-1.403.800,00	-2.356.900,00	-506.454,88

Finanzwirtschaft (Gruppe 9)

MVAG	Mittelverwendungs- und aufbringungsgruppen (1. und 2. Ebene)	VA 2023	VA 2022	RA 2021
311	Einzahlungen aus der operativen Verwaltungstätigkeit	15.128.700,00	13.968.900,00	13.783.509,82
3111	Einzahlungen aus eigenen Abgaben	6.175.700,00	6.055.900,00	5.958.533,06
3112	Einzahlungen aus Ertragsanteilen	8.953.000,00	7.913.000,00	7.824.976,76
3113	Einzahlungen aus Gebühren			
3114	Einzahlungen aus Leistungen			
3115	Einzahlungen aus Besitz und wirtschaftlicher Tätigkeit			
3116	Einzahlungen aus Veräußerung von geringwertigen Wirtschaftsgütern (GWG) und sonstige Einzahlungen			
312	Einzahlungen aus Transfers (ohne Kapitaltransfers)	102.700,00	101.000,00	268.712,47
3121	Transferzahlungen von Trägern des öffentlichen Rechts	102.700,00	101.000,00	268.712,47
3122	Transferzahlungen von Beteiligungen			
3123	Transferzahlungen von Unternehmen (inkl. Finanzunternehmen)			
3124	Transferzahlungen von Haushalte und Organisationen ohne Erwerbscharakter			
3125	Transferzahlungen vom Ausland			
3126	Investitions- und Tilgungszuschüsse zwischen Unternehmungen und Betrieben der Gebietskörperschaft und der Gebietskörperschaft			
313	Einzahlungen aus Finanzerträgen	1.200,00	1.200,00	16.555,77
3131	Einzahlungen aus Zinserträgen	1.200,00	1.200,00	16.555,77
3133	Einzahlungen aus Gewinnentnahmen von marktbestimmten Betrieben			
3134	Sonstige Einzahlungen aus Finanzerträgen			
3135	Einzahlungen aus Dividenden/Gewinnausschüttungen			
31	Summe Einzahlungen operative Gebarung	15.232.600,00	14.071.100,00	14.068.778,06
321	Auszahlungen aus Personalaufwand	0,00	0,00	0,00
3211	Auszahlungen für Personalaufwand Bezüge, Nebengebühren, und Mehrleistungsvergütungen)			
3212	Auszahlungen für gesetzliche und freiwillige Sozialaufwendungen			
3213	Auszahlungen aus sonstigem Personalaufwand			
322	Auszahlungen aus Sachaufwand (ohne Transferaufwand)	2.167.900,00	943.300,00	436.705,56
3221	Auszahlungen für Gebrauchs- und Verbrauchsgüter, Handelswaren			
3222	Auszahlungen für Verwaltungs- und Betriebsaufwand			
3223	Auszahlungen für Leasing- und Mietaufwand			
3224	Auszahlungen für Instandhaltung			
3225	Sonstige Auszahlungen aus Sachaufwand	2.167.900,00	943.300,00	436.705,56
323	Auszahlungen aus Transfers (ohne Kapitaltransfers)	100.000,00	75.000,00	0,00
3231	Transferzahlungen an Träger des öffentlichen Rechts			
3232	Transferzahlungen an Beteiligungen			
3233	Transferzahlungen an Unternehmen (inkl. Finanzunternehmen)			

Finanzwirtschaft (Gruppe 9)

MVAG	Mittelverwendungs- und aufbringungsgruppen (1. und 2. Ebene)	VA 2023	VA 2022	RA 2021
3234	Transferzahlungen an Haushalte und Organisationen ohne Erwerbscharakter			
3235	Transferzahlungen an das Ausland			
3236	Investitions- und Tilgungszuschüsse zwischen Unternehmungen und Betrieben der Gebietskörperschaft und der Gebietskörperschaft	100.000,00	75.000,00	
324	Auszahlungen aus Finanzaufwand	7.000,00	7.000,00	9.813,21
3241	Auszahlungen für Zinsaufwand, für Finanzierungsleasing, für Forderungskauf, für Finanzschulden und derivative Finanzinstrumente			
3242	Auszahlungen für Zinsen aus derivativen Finanzinstrumenten ohne Grundgeschäft			
3243	Auszahlung aus Gewinnentnahmen von marktbestimmten Betrieben			
3244	Sonstige Auszahlungen aus Finanzaufwendungen	7.000,00	7.000,00	9.813,21
32	Summe Auszahlungen operative Gebarung	2.274.900,00	1.025.300,00	446.518,77
SA1	Saldo (1) Geldfluss aus der Operativen Gebarung (31 – 32)	12.957.700,00	13.045.800,00	13.622.259,29
331	Einzahlungen aus der Investitionstätigkeit	0,00	0,00	0,00
3311	Einzahlungen aus der Veräußerung von immateriellem Vermögen			
3312	Einzahlungen aus der Veräußerung von Grundstücken und Grundstückeinrichtungen			
3313	Einzahlungen aus der Veräußerung von Gebäuden und Bauten			
3314	Einzahlungen aus der Veräußerung von technischen Anlagen, Fahrzeuge und Maschinen			
3315	Einzahlungen aus der Veräußerung von Amts-, Betriebs- und Geschäftsausstattung			
3316	Einzahlungen aus der Veräußerung von Kulturgütern			
3317	Einzahlungen aus der Veräußerung von Beteiligungen			
332	Einzahlungen aus der Rückzahlung von Darlehen sowie gewährten Vorschüssen	0,00	0,00	0,00
3321	Einzahlungen aus Darlehen an Träger des öffentlichen Rechts			
3322	Einzahlungen aus Darlehen an Beteiligungen			
3323	Einzahlungen aus Darlehen an Unternehmen und Haushalte			
3325	Einzahlungen aus Vorschüssen und Anzahlungen			
333	Einzahlungen aus Kapitaltransfers	0,00	0,00	0,00
3331	Kapitaltransferzahlungen von Trägern des öffentlichen Rechts			
3332	Kapitaltransferzahlungen von Beteiligungen			
3333	Kapitaltransferzahlungen von Unternehmen			
3334	Kapitaltransferzahlungen von Haushalten und Organisationen ohne Erwerbscharakter			
3335	Kapitaltransferzahlungen vom Ausland			
33	Summe Einzahlungen investive Gebarung	0,00	0,00	0,00
341	Auszahlungen aus der Investitionstätigkeit	0,00	0,00	0,00
3411	Auszahlungen für den Erwerb von immateriellem Vermögen			
3412	Auszahlungen für den Erwerb von Grundstücken und Grundstückseinrichtungen			

Finanzwirtschaft (Gruppe 9)

MVAG	Mittelverwendungs- und aufbringungsgruppen (1. und 2. Ebene)	VA 2023	VA 2022	RA 2021
3413	Auszahlungen für den Erwerb von Gebäuden und Bauten			
3414	Auszahlungen für den Erwerb von technischen Anlagen, Fahrzeuge und Maschinen			
3415	Auszahlungen für den Erwerb von Amts-, Betriebs- und Geschäftsausstattung			
3416	Auszahlungen für den Erwerb von Kulturgütern			
3417	Auszahlungen für den Erwerb von Beteiligungen			
342	Auszahlungen von gewährten Darlehen sowie gewährten Vorschüssen	0,00	0,00	0,00
3421	Auszahlung von Darlehen an Träger des öffentlichen Rechts			
3422	Auszahlung von Darlehen an Beteiligungen			
3423	Auszahlung von Darlehen an Unternehmen und Haushalte			
3425	Auszahlungen von Vorschüssen und Anzahlungen			
343	Auszahlungen aus Kapitaltransfers	0,00	0,00	0,00
3431	Kapitaltransferzahlungen an Träger des öffentlichen Rechts			
3432	Kapitaltransferzahlungen an Beteiligungen			
3433	Kapitaltransferzahlungen an Unternehmen (Finanzunternehmen)			
3434	Kapitaltransferzahlungen an Haushalte und Organisationen ohne Erwerbscharakter			
3435	Kapitaltransferzahlungen an das Ausland			
34	Summe Auszahlungen investive Gebarung	0,00	0,00	0,00
SA2	Saldo (2) Geldfluss aus der Investiven Gebarung (33 – 34)	0,00	0,00	0,00
SA3	Saldo (3) Nettofinanzierungssaldo (Saldo 1 + Saldo 2)	12.957.700,00	13.045.800,00	13.622.259,29
351	Einzahlungen aus der Aufnahme von Finanzschulden	0,00	0,00	0,00
3511	Einzahlungen aus empfangenen Darlehen von öffentlichen Körperschaften und Rechtsträgern			
3512	Einzahlungen aus empfangenen Darlehen von Beteiligungen			
3513	Einzahlungen aus empfangenen Darlehen von Unternehmen und privaten Haushalten			
3514	Einzahlungen aus Finanzschulden (Finanzunternehmen)			
353	Einzahlungen infolge eines Kapitaltausch bei derivativen Finanzinstrumenten mit Grundgeschäft	0,00	0,00	0,00
3530	Einzahlungen infolge eines Kapitaltausch bei derivativen Finanzinstrumenten mit Grundgeschäft			
355	Einzahlungen aus dem Abgang von Finanzinstrumenten	0,00	0,00	0,00
3550	Einzahlungen aus dem Abgang von Finanzinstrumenten			
35	Summe Einzahlungen aus der Finanzierungstätigkeit	0,00	0,00	0,00
361	Auszahlungen aus der Tilgung von Finanzschulden	0,00	0,00	0,00
3611	Auszahlungen aus empfangenen Darlehen von öffentlichen Körperschaften und Rechtsträgern			

Finanzwirtschaft (Gruppe 9)

MVAG	Mittelverwendungs- und aufbringungsgruppen (1. und 2. Ebene)	VA 2023	VA 2022	RA 2021
3612	Auszahlungen aus empfangenen Darlehen von Beteiligungen			
3613	Auszahlungen aus empfangenen Darlehen von Unternehmen und privaten Haushalten			
3614	Auszahlungen aus Finanzschulden			
3615	Auszahlung aus der Rückzahlung von Leasingverbindlichkeiten			
363	Auszahlungen infolge eines Kapitaltausch bei derivativen Finanzinstrumenten mit Grundgeschäft	0,00	0,00	0,00
3630	Auszahlungen infolge eines Kapitaltausch bei derivativen Finanzinstrumenten mit Grundgeschäft			
365	Auszahlungen für den Erwerb von Finanzinstrumenten	0,00	0,00	0,00
3650	Auszahlungen für den Erwerb von Finanzinstrumenten			
36	Summe Auszahlungen aus der Finanzierungstätigkeit	0,00	0,00	0,00
SA4	Saldo (4) Geldfluss aus der Finanzierungstätigkeit (35 – 36)	0,00	0,00	0,00
SA5	Saldo (5) Geldfluss aus der voranschlagswirksamen Gebarung (Saldo 3 + Saldo 4)	12.957.700,00	13.045.800,00	13.622.259,29

Querschnitt (Anlage 5b)

Bezeichnung	Zuordnung der Aufwands- und Ertragsgruppen	Summe Haushalt	davon A 85 - 89	Summe ohne A 85 - 89
I. Querschnitt				
Erträge der operativen Gebarung / Einzahlungen aus Abgaben				
10	Einzahlungen aus eigenen Abgaben	Unterklassen 83 bis 85 ohne Gruppen 852, 858 und 859	6.175.700,00	6.175.700,00
11	Erträge aus Ertragsanteilen	Gruppen 858 und 859	8.953.000,00	8.953.000,00
12	Gebühren für die Benützung von Gemeindevorrichtungen und -anlagen	Gruppe 852	6.195.000,00	6.035.000,00
13	Erträge aus Leistungen	Unterklasse 81 ohne Gruppen 811, 817, 818 und 819	1.485.100,00	212.900,00
14	Erträge aus Besitz und wirtschaftlicher Tätigkeit	Gruppen 811, 820, 822, 823	740.900,00	740.900,00
15	Transfererträge von Trägern des öffentlichen Rechts	Gruppen 860 bis 863, 888	104.100,00	16.500,00
16	Sonstige Transfererträge	Gruppen 809, 864 bis 868, 880	61.200,00	3.400,00
17	Gewinnentnahmen der Gemeinde von Unternehmungen und marktbestimmten Betrieben der Gemeinde (A 85-89)	Gruppe 869 und 879		
18	Erträge aus Veräußerungen und sonstige Erträge	Gruppen 814, 815, 824, 827, 828 und 829	2.507.300,00	377.500,00
19	Summe 1 (Erträge)		26.222.300,00	6.645.300,00
Aufwendungen der operativen Gebarung				
20	Personalaufwand	Klasse 5 ohne nicht finanzierungswirksame Konten	6.929.700,00	618.800,00
21	Pensionen und sonstige Ruhebezüge	Gruppen 760, 761		
22	Bezüge der gewählten Organe	Gruppe 721	490.900,00	490.900,00
23	Gebrauchs- und Verbrauchsgüter, Handelswaren	Klasse 4	1.254.500,00	515.500,00
24	Verwaltungs- und Betriebsaufwand	Klasse 6 ohne Gruppen 650 bis 655, 657, 658, 680 bis 687, 689, 690, 694 bis 699; Unterklassen 70 bis 72 ohne Gruppen 706 und 721; Gruppe 790	11.903.300,00	1.842.900,00
25	Zinsen für Finanzschulden	Gruppen 650, 651, 653 und 657	60.600,00	19.300,00
26	Laufende Transfers an Träger des öffentlichen Rechts	Gruppen 750 bis 754	5.366.000,00	390.000,00
27	Sonstige laufende Transfers	Gruppen 755 bis 757, 759, 764, 768, 780 und 781	487.500,00	487.500,00
28	Gewinnentnahmen der Gemeinde von Unternehmungen und marktbestimmten Betrieben der Gemeinde (A 85-89)	Gruppe 769		
29	Summe 2 (Aufwendungen)		26.492.500,00	3.386.500,00
91	SALDO 1: Ergebnis der operativen Gebarung	Summe 1 minus Summe 2	-270.200,00	3.258.800,00
				-3.529.000,00

Bezeichnung	Zuordnung Abgang/Zugang zu den Bestandskonten und der Kapitaltransferkonten	Summe Haushalt	davon A 85 - 89	Summe ohne A 85 - 89
Vermögensgebarung mit Kapitaltransfers ohne Finanztransaktionen				
30 Veräußerung von unbeweglichem Vermögen	Unterklassen 00, 01, 05 und 06; Gruppen 801, 802 und 805 (bei unbeweglichen Kulturgütern)			
31 Veräußerung von beweglichem Vermögen	Unterklassen 02 bis 04; Gruppen 100, 113, 120, 150, 159, 170 und 175; Gruppen 803, 804 und 805 (bei beweglichen Kulturgütern)			
32 Veräußerung von immateriellen Vermögenswerten	Unterklasse 07			
33 Investitionszuschüsse (erhaltene Kapitaltransfers) von Trägern des öffentlichen Rechts	Gruppen 300 bis 303, 309, 871	413.100,00	24.100,00	389.000,00
34 Sonstige Investitionszuschüsse (erhaltene Kapitaltransfers)	Gruppen 304 bis 308	250.000,00	250.000,00	
39 Summe 3 (Vermögensgebarung mit Kapitaltransfer ohne Finanztransaktionen)		663.100,00	274.100,00	389.000,00
Vermögensgebarung und Kapitaltransfers ohne Finanztransaktionen				
40 Erwerb von unbeweglichem Vermögen	Unterklassen 00, 01 und 05; Gruppen 060, 061 und 063	2.926.100,00	736.000,00	2.190.100,00
41 Erwerb von beweglichem Vermögen, Aktivierte Vorräte	Unterklassen 02 bis 04; Gruppe 062; Gruppen 100, 113, 120, 150, 159, 170 und 175	642.800,00	146.800,00	496.000,00
42 Erwerb von immateriellen Vermögenswerten	Unterklasse 07	5.000,00		5.000,00
43 Kapitaltransfers an Träger des öffentlichen Rechts	Gruppen 130 und 135; Gruppen 770 bis 774	57.000,00	57.000,00	
44 Sonstige Kapitaltransfers	Gruppen 775 bis 779, 785 und 786	221.000,00		221.000,00
49 Summe 4 (Vermögensgebarung und Kapitaltransfer ohne Finanztransaktionen)		3.851.900,00	939.800,00	2.912.100,00
92 SALDO 2: Saldo der Vermögensgebarung ohne Finanztransaktionen	Summe 3 minus Summe 4	-3.188.800,00	-665.700,00	-2.523.100,00

Bezeichnung	Zuordnung der Gruppen der Finanzierungsrechnung	nur A 85 - 89
Einzahlungen aus Finanztransaktionen		
50 Veräußerung von Beteiligungen und Wertpapieren	Unterklasse 08; Gruppen 223 und 224	
51 Entnahmen aus Zahlungsmittelreserven	Gruppen 293, 294 und 295	
52 Einzahlungen aus der Rückzahlung von Darlehen an Träger des öffentlichen Rechts	Gruppen 240 bis 244	
53 Einzahlungen aus der Rückzahlung von Darlehen an andere und von Bezugsvorschüssen	Gruppen 245 bis 249 und 273	
54 Aufnahme von Finanzschulden von Trägern des öffentlichen Rechts	Gruppen 340 bis 344, 350 bis 354	
55 Aufnahme von Finanzschulden von anderen	Unterklasse 32; Gruppen 345 bis 349, 355 bis 357	255.000,00
58 Ausgleichszahlungen aus Finanzderivaten	Gruppen 821 und 826	
59 Summe 5 (Einzahlungen aus Finanztransaktionen)		255.000,00
Auszahlungen aus Finanztransaktionen		
60 Erwerb von Beteiligungen und Wertpapieren	Unterklasse 08; Gruppen 223 und 224	
61 Zuführung an Zahlungsmittelreserven	Gruppen 293, 294 und 295	
62 Gewährung von Darlehen an Träger des öffentlichen Rechts	Gruppen 240 bis 244	
63 Gewährung von Darlehen an andere und von Bezugsvorschüssen	Gruppen 245 bis 249 und 273	
64 Rückzahlung von Finanzschulden bei Trägern des öffentlichen Rechts	Gruppen 340 bis 344, 350 bis 354	40.000,00
65 Rückzahlung von Finanzschulden bei anderen	Unterklasse 32; Gruppen 345 bis 349, 355 bis 357	296.500,00
68 Ausgleichszahlungen aus Finanzderivaten	Gruppen 652, 655 und 658	
69 Summe 6 (Auszahlungen aus Finanztransaktionen)		336.500,00
93 SALDO 3: Saldo der Finanztransaktionen	Summe 5 minus Summe 6	-81.500,00
94 SALDO 4:	Summe der Salden 1, 2 und 3	2.511.600,00
II. Ableitung des Finanzierungssaldos		
70 Jahresergebnis Haushalt ohne A 85 - 89 und ohne Finanztransaktionen	Saldo 1 plus Saldo 2	-6.052.100,00
71 Überrechnung Jahresergebnis A 85 - 89	Saldo 4 der Spalte "nur A 85 - 89"	2.511.600,00
95 Finanzierungssaldo ('vorläufiges Maastricht-Ergebnis')		-3.540.500,00

Ergebnis- und Finanzierungsvoranschlag Detailnachweis

		MVAG VC QU			Ergebnisvoranschlag			Finanzierungsvoranschlag		
		EH	FH		VA 2023	VA 2022	RA 2021	VA 2023	VA 2022	RA 2021
0 Vertretungskörper und allgemeine Verwaltung										
00	Gewählte Gemeindeorgane									
000	Gewählte Gemeindeorgane									
000000	Gewählte Gemeindeorgane									
Operative Gebarung										
2/000000+816001	Kostenbeiträge (Kostensätze) für sonstige Leistungen - interne Vergütungen	2114	3114	13			176.045,61			176.045,61
SU 21 / 31	Summe Erträge / Einzahlungen operative Gebarung				0,00	0,00	176.045,61	0,00	0,00	176.045,61
1/000000-582000	Sonstige Dienstgeberbeiträge zur sozialen Sicherheit	2212	3212	20	24.100,00	19.000,00	18.751,46	24.100,00	19.000,00	18.751,46
1/000000-670000	Versicherungen	2222	3222	24	800,00	800,00	773,19	800,00	800,00	773,19
1/000000-721000	Bezüge der Organe	2225	3225	22	454.800,00	430.500,00	417.537,76	454.800,00	430.500,00	417.537,76
1/000000-721200	Pensionen	2225	3225	22	36.100,00	35.000,00	37.434,00	36.100,00	35.000,00	37.434,00
1/000000-723000	Amtspauschalien und Repräsentationsausgaben	2225	3225	24	1.000,00	1.000,00	731,74	1.000,00	1.000,00	
1/000000-728000	Entgelte für sonstige Leistungen Schulungskosten	2225	3225	24	2.000,00	2.000,00	501,40	2.000,00	2.000,00	501,40
1/000000-729000	Ausgaben für GR-Sitzungen/GR-Feiern	2225	3225	24	12.000,00	12.000,00	2.166,68	12.000,00	12.000,00	1.625,01
SU 22 / 32	Summe Aufwendungen / Auszahlungen operative Gebarung				530.800,00	500.300,00	477.896,23	530.800,00	500.300,00	476.622,82
SA 0 / SA 1	(0) Nettoergebnis (21 - 22) / (1) Geldfluss operative Gebarung (31 - 32)				-530.800,00	-500.300,00	-301.850,62	-530.800,00	-500.300,00	-300.577,21
SU 23	Summe Haushaltsrücklagen				0,00	0,00	0,00	0,00	0,00	0,00
SA00	Nettoergebnis nach Zuw./Entn. Haushaltsrücklagen (Saldo 0 +/- SU23)				-530.800,00	-500.300,00	-301.850,62			
Investive Gebarung										
SU 33	Summe Einzahlungen investive Gebarung							0,00	0,00	0,00
SU 34	Summe Auszahlungen investive Gebarung							0,00	0,00	0,00
SA2	Saldo (2) Geldfluss aus der Investiven Gebarung (33 - 34)							0,00	0,00	0,00
SA3	Saldo (3) Nettofinanzierungssaldo (Saldo 1 + Saldo 2)							-530.800,00	-500.300,00	-300.577,21
Finanzierungstätigkeit										
SU 35	Summe Einzahlungen aus der Finanzierungstätigkeit							0,00	0,00	0,00
SU 36	Summe Auszahlungen aus der Finanzierungstätigkeit							0,00	0,00	0,00
SA4	Saldo (4) Geldfluss aus der Finanzierungstätigkeit (35 - 36)							0,00	0,00	0,00
SA5	Saldo (5) Geldfluss aus der voranschlagswirksamen Gebarung (Saldo 3 + Saldo 4)							-530.800,00	-500.300,00	-300.577,21

		MVAG		VC QU	Ergebnisvoranschlag			Finanzierungsvoranschlag		
		EH	FH		VA 2023	VA 2022	RA 2021	VA 2023	VA 2022	RA 2021
01	Hauptverwaltung									
010	Zentralamt									
010000	Zentralamt									
Operative Gebarung										
2/010000+816000	Kostenbeiträge und Kostenersätze	2114	3114	13	150.000,00	252.000,00	53.798,18	150.000,00	252.000,00	238.761,76
2/010000+816001	Kostenbeiträge (Kostenersätze) für sonstige Leistungen - interne Vergütungen	2114	3114	13		2.078.200,00	997.325,33		2.078.200,00	997.325,33
2/010000+817000	Erträge aus der Auflösung von sonstigen Rückstellungen	2117					48.493,58			
2/010000+863000	Transfers von sonstigen Trägern öffentlichen Rechts und Sozialversicherungsträgern - AMS	2121	3121	15	6.600,00	6.000,00	18.070,04	6.600,00	6.000,00	18.070,04
SU 21 / 31	Summe Erträge / Einzahlungen operative Gebarung				156.600,00	2.336.200,00	1.117.687,13	156.600,00	2.336.200,00	1.254.157,13
1/010000-400000	Geringwertige Wirtschaftsgüter des Anlagevermögens	2221	3221	23	5.000,00	5.600,00	2.010,48	5.000,00	5.600,00	2.010,48
1/010000-400001	Geringwertige Wirtschaftsgüter EDV	2221	3221	23	30.000,00	19.200,00	11.717,65	30.000,00	19.200,00	6.540,84
1/010000-454000	Reinigungsmittel Zentraler Einkauf	2221	3221	23	45.000,00	44.200,00	34.031,43	45.000,00	44.200,00	33.778,19
1/010000-456000	Büromittel	2221	3221	23	13.000,00	12.200,00	13.052,68	13.000,00	12.200,00	13.535,44
1/010000-457000	Druckwerke	2221	3221	23	8.500,00	8.400,00	6.681,73	8.500,00	8.400,00	6.675,18
1/010000-500000	Beamte der Verwaltung	2211	3211	20		93.400,00	91.463,40		93.400,00	91.463,40
1/010000-510000	Vertragsbedienstete der Verwaltung	2211	3211	20	1.187.900,00	995.300,00	998.525,99	1.187.900,00	995.300,00	998.525,99
1/010000-511000	Vertragsbedienstete in handwerklicher Verwendung	2211	3211	20	61.900,00	92.800,00	127.631,63	61.900,00	92.800,00	127.631,63
1/010000-520000	Angestellte ganzjährig beschäftigt	2211	3211	20	465.500,00	428.300,00	415.449,64	465.500,00	428.300,00	415.449,64
1/010000-522000	Angestellte nicht ganzjährig beschäftigt	2211	3211	20	1.100,00	10.600,00		1.100,00	10.600,00	
1/010000-563000	Sonstige Aufwandsentschädigungen	2213	3213	20	6.200,00	7.300,00	8.097,38	6.200,00	7.300,00	8.097,38
1/010000-565000	Mehrleistungsvergütung	2211	3211	20	21.500,00	72.000,00	26.589,92	21.500,00	72.000,00	26.589,92
1/010000-567000	Belohnungen und Geldaushilfen Dienstjubiläum 10 und 20 Jahre	2213	3213	20	14.700,00	1.800,00	65.497,05	14.700,00	1.800,00	65.497,05
1/010000-567100	Mitarbeiterbelohnungen allgemein	2213	3213	20	2.500,00	2.500,00	360,00	2.500,00	2.500,00	360,00
1/010000-569000	Sonstige Nebengebühren	2211	3211	20	8.800,00	24.800,00	9.112,22	8.800,00	24.800,00	9.112,22
1/010000-569100	Fehlgeldentschädigung	2211	3211	20	1.200,00	1.100,00	1.034,28	1.200,00	1.100,00	1.034,28
1/010000-580000	Dienstgeberbeiträge zum Ausgleichsfonds für Familienbeihilfen	2212	3212	20	56.700,00	56.800,00	57.637,75	56.700,00	56.800,00	57.637,75
1/010000-582000	Sonstige Dienstgeberbeiträge zur sozialen Sicherheit	2212	3212	20	331.400,00	323.100,00	316.409,49	331.400,00	323.100,00	316.409,49
1/010000-591000	Dotierung von Rückstellungen für Abfertigungen	2214				9.100,00				
1/010000-592000	Dotierung von Rückstellungen für Jubiläumszuwendungen	2214				37.500,00				

		MVAG		VC QU	Ergebnisvoranschlag			Finanzierungsvoranschlag			
		EH	FH		VA 2023	VA 2022	RA 2021	VA 2023	VA 2022	RA 2021	
1/010000-593000	Dotierung von Rückstellungen für nicht konsumierte Urlaube	2214						12.641,22			
1/010000-610000	Wartungsverträge	2224	3224	24	20.000,00	23.100,00	11.729,64	20.000,00	23.100,00	12.835,42	
1/010000-616000	Instandhaltung von Maschinen Drucker, Kopierer	2224	3224	24	24.000,00	22.100,00	20.148,36	24.000,00	22.100,00	20.240,62	
1/010000-630000	Porto	2222	3222	24	52.000,00	41.000,00	29.250,51	52.000,00	41.000,00	34.235,44	
1/010000-631000	Telefon	2222	3222	24	48.000,00	46.000,00	46.355,87	48.000,00	46.000,00	46.163,76	
1/010000-640000	Rechtskosten	2222	3222	24	110.000,00	102.000,00	61.307,96	110.000,00	102.000,00	57.367,09	
1/010000-640100	Prüfungskosten	2222	3222	24	25.000,00	25.000,00	4.867,08	25.000,00	25.000,00	3.650,31	
1/010000-640200	allgemeine Beratungs-Planungskosten Planungskosten	2222	3222	24	27.000,00	27.000,00	492,80	27.000,00	27.000,00	492,80	
1/010000-670000	Versicherungen	2222	3222	24	124.000,00	124.500,00	110.731,67	124.000,00	124.500,00	110.731,67	
1/010000-670100	Dienstfahrtenversicherung inkl. Selbstbehalt	2222	3222	24	2.000,00	2.000,00	1.025,64	2.000,00	2.000,00	1.025,64	
1/010000-680000	Planmäßige Abschreibung	2226			21.900,00	21.800,00	23.224,92				
1/010000-685000	Dotierung von Rückstellungen für Prozesskosten	2226					20.000,00				
1/010000-705000	Operating Leasing	2223	3223	24	35.200,00	35.200,00	35.172,00	35.200,00	35.200,00	35.172,00	
1/010000-710000	Öffentliche Abgaben	2225	3225	24		500,00			500,00		
1/010000-720000	Kostenbeiträge (Kostensätze) für Leistungen	2225	3225	24		130.000,00			130.000,00		
1/010000-723000	Bewirtungen	2225	3225	24	1.000,00	1.000,00	1.005,72	1.000,00	1.000,00	1.005,72	
1/010000-724000	Reisegebühren	2225	3225	24	1.400,00	4.200,00	1.341,36	1.400,00	4.200,00	1.341,36	
1/010000-728000	Entgelte für sonstige Leistungen Betreuungs- u. Dienstleistungen	2225	3225	24	18.000,00	18.400,00	4.954,94	18.000,00	18.400,00	3.949,53	
1/010000-728001	Entgelte für sonstige Leistungen Wartungs- und sonstige Verträge	2225	3225	24	90.000,00	93.400,00	84.834,74	90.000,00	93.400,00	86.892,22	
1/010000-728002	Entgelte für sonstige Leistungen EDV- Betreuung	2225	3225	24	91.000,00	91.700,00	52.968,14	91.000,00	91.700,00	51.440,11	
1/010000-728003	Entgelte für sonstige Leistungen Reinigung/Personalleihe/externe Aushilfen	2225	3225	24	50.000,00	46.000,00		50.000,00	46.000,00		
SU 22 / 32	Summe Aufwendungen / Auszahlungen operative Gebarung				3.001.400,00	3.100.900,00	2.707.355,29	2.979.500,00	3.032.500,00	2.646.892,57	
SA 0 / SA 1	(0) Nettoergebnis (21 - 22) / (1) Geldfluss operative Gebarung (31 - 32)				-2.844.800,00	-764.700,00	-1.589.668,16	-2.822.900,00	-696.300,00	-1.392.735,44	
SU 23	Summe Haushaltsrücklagen				0,00	0,00	0,00	0,00	0,00	0,00	
SA00	Nettoergebnis nach Zuw./Entn. Haushaltsrücklagen (Saldo 0 +/- SU23)				-2.844.800,00	-764.700,00	-1.589.668,16				
Investive Gebarung											
SU 33	Summe Einzahlungen investive Gebarung							0,00	0,00	0,00	
1/010000-042000	Amtsausstattung		3415	2 41				20.000,00	144.000,00	7.848,54	
1/010000-042001	Amtsausstattung EDV		3415	2 41				5.000,00	8.000,00	22.047,54	
1/010000-042002	Amts-, Betriebs- und Geschäftsausstattung -Reinigungsgeräte		3415	2 41				50.000,00			

		MVAG		VC	QU	Ergebnisvoranschlag			Finanzierungsvoranschlag			
		EH	FH			VA 2023	VA 2022	RA 2021	VA 2023	VA 2022	RA 2021	
1/010000-070000	Lizenzen			3411	2	42				5.000,00	18.100,00	35.694,85
SU 34	Summe Auszahlungen investive Gebarung									80.000,00	170.100,00	65.590,93
SA2	Saldo (2) Geldfluss aus der Investiven Gebarung (33 – 34)									-80.000,00	-170.100,00	-65.590,93
SA3	Saldo (3) Nettofinanzierungssaldo (Saldo 1 + Saldo 2)									-2.902.900,00	-866.400,00	-1.458.326,37
Finanzierungstätigkeit												
SU 35	Summe Einzahlungen aus der Finanzierungstätigkeit									0,00	0,00	0,00
SU 36	Summe Auszahlungen aus der Finanzierungstätigkeit									0,00	0,00	0,00
SA4	Saldo (4) Geldfluss aus der Finanzierungstätigkeit (35 – 36)									0,00	0,00	0,00
SA5	Saldo (5) Geldfluss aus der voranschlagswirksamen Gebarung (Saldo 3 + Saldo 4)									-2.902.900,00	-866.400,00	-1.458.326,37
011	Personalamt											
011000	Personalamt											
Operative Gebarung												
2/011000+816001	Kostenbeiträge (Kostensätze) für sonstige Leistungen - interne Vergütungen			2114	3114	13			421,42			421,42
SU 21 / 31	Summe Erträge / Einzahlungen operative Gebarung									0,00	0,00	421,42
1/011000-728000	Entgelte für sonstige Leistungen			2225	3225	24			37.000,00	1.000,00	1.144,00	37.000,00
SU 22 / 32	Summe Aufwendungen / Auszahlungen operative Gebarung									37.000,00	1.000,00	1.004,00
SA 0 / SA 1	(0) Nettoergebnis (21 - 22) / (1) Geldfluss operative Gebarung (31 – 32)									-37.000,00	-1.000,00	-582,58
SU 23	Summe Haushaltsrücklagen									0,00	0,00	0,00
SA00	Nettoergebnis nach Zuw./Entn. Haushaltsrücklagen (Saldo 0 +/- SU23)									-37.000,00	-1.000,00	-722,58
Investive Gebarung												
SU 33	Summe Einzahlungen investive Gebarung									0,00	0,00	0,00
SU 34	Summe Auszahlungen investive Gebarung									0,00	0,00	0,00
SA2	Saldo (2) Geldfluss aus der Investiven Gebarung (33 – 34)									0,00	0,00	0,00
SA3	Saldo (3) Nettofinanzierungssaldo (Saldo 1 + Saldo 2)									-37.000,00	-1.000,00	-582,58
Finanzierungstätigkeit												
SU 35	Summe Einzahlungen aus der Finanzierungstätigkeit									0,00	0,00	0,00
SU 36	Summe Auszahlungen aus der Finanzierungstätigkeit									0,00	0,00	0,00
SA4	Saldo (4) Geldfluss aus der Finanzierungstätigkeit (35 – 36)									0,00	0,00	0,00
SA5	Saldo (5) Geldfluss aus der voranschlagswirksamen Gebarung (Saldo 3 + Saldo 4)									-37.000,00	-1.000,00	-582,58

		MVAG		VC QU	Ergebnisvoranschlag			Finanzierungsvoranschlag		
		EH	FH		VA 2023	VA 2022	RA 2021	VA 2023	VA 2022	RA 2021
015	Pressestelle, Amtsblatt und Öffentlichkeitsarbeit									
015000	Pressestelle, Amtsblatt .u.Öffentlichkeitsarbeit									
Operative Gebarung										
2/015000+816000	Kostenbeiträge (Kostenersätze) für sonstige Leistungen	2114	3114	13	18.000,00	13.000,00	18.688,53	18.000,00	13.000,00	18.294,86
SU 21 / 31	Summe Erträge / Einzahlungen operative Gebarung				18.000,00	13.000,00	18.688,53	18.000,00	13.000,00	18.294,86
1/015000-400000	Geringwertige Wirtschaftsgüter (GWG) - Kundenstopper etc.	2221	3221	23	1.500,00	1.500,00	1.022,14	1.500,00	1.500,00	1.022,14
1/015000-457000	Druckwerke Infoblatt	2221	3221	23	30.000,00	28.000,00	21.560,10	30.000,00	28.000,00	21.253,51
1/015000-459000	Sonstige Verbrauchsgüter	2221	3221	23	2.100,00	2.100,00	285,62	2.100,00	2.100,00	285,62
1/015000-630000	Porto	2222	3222	24	7.000,00	6.000,00	4.503,68	7.000,00	6.000,00	4.503,68
1/015000-728000	Entgelte für Internet, Infoblatt	2225	3225	24	67.600,00	63.000,00	61.012,02	67.600,00	63.000,00	60.867,08
SU 22 / 32	Summe Aufwendungen / Auszahlungen operative Gebarung				108.200,00	100.600,00	88.383,56	108.200,00	100.600,00	87.932,03
SA 0 / SA 1	(0) Nettoergebnis (21 - 22) / (1) Geldfluss operative Gebarung (31 - 32)				-90.200,00	-87.600,00	-69.695,03	-90.200,00	-87.600,00	-69.637,17
SU 23	Summe Haushaltsrücklagen				0,00	0,00	0,00	0,00	0,00	0,00
SA00	Nettoergebnis nach Zuw./Entn. Haushaltsrücklagen (Saldo 0 +/- SU23)				-90.200,00	-87.600,00	-69.695,03			
Investive Gebarung										
SU 33	Summe Einzahlungen investive Gebarung							0,00	0,00	0,00
SU 34	Summe Auszahlungen investive Gebarung							0,00	0,00	0,00
SA2	Saldo (2) Geldfluss aus der Investiven Gebarung (33 - 34)							0,00	0,00	0,00
SA3	Saldo (3) Nettofinanzierungssaldo (Saldo 1 + Saldo 2)							-90.200,00	-87.600,00	-69.637,17
Finanzierungstätigkeit										
SU 35	Summe Einzahlungen aus der Finanzierungstätigkeit							0,00	0,00	0,00
SU 36	Summe Auszahlungen aus der Finanzierungstätigkeit							0,00	0,00	0,00
SA4	Saldo (4) Geldfluss aus der Finanzierungstätigkeit (35 - 36)							0,00	0,00	0,00
SA5	Saldo (5) Geldfluss aus der voranschlagswirksamen Gebarung (Saldo 3 + Saldo 4)							-90.200,00	-87.600,00	-69.637,17
019	Repräsentation									
019000	Repräsentation									
Operative Gebarung										
SU 21 / 31	Summe Erträge / Einzahlungen operative Gebarung				0,00	0,00	0,00	0,00	0,00	0,00
1/019000-723000	Repräsentationsausgaben	2225	3225	24	32.000,00	30.600,00	21.774,83	32.000,00	30.600,00	22.158,04
1/019000-768000	Sonstige laufende Transferzahlungen	2234	3234	27	500,00	500,00	119,50	500,00	500,00	119,50
SU 22 / 32	Summe Aufwendungen / Auszahlungen operative Gebarung				32.500,00	31.100,00	21.894,33	32.500,00	31.100,00	22.277,54
SA 0 / SA 1	(0) Nettoergebnis (21 - 22) / (1) Geldfluss operative Gebarung (31 - 32)				-32.500,00	-31.100,00	-21.894,33	-32.500,00	-31.100,00	-22.277,54
SU 23	Summe Haushaltsrücklagen				0,00	0,00	0,00	0,00	0,00	0,00
SA00	Nettoergebnis nach Zuw./Entn. Haushaltsrücklagen (Saldo 0 +/- SU23)				-32.500,00	-31.100,00	-21.894,33			

	MVAG	VC QU	Ergebnisvoranschlag			Finanzierungsvoranschlag				
			EH	FH	VA 2023	VA 2022	RA 2021	VA 2023	VA 2022	RA 2021
Investive Gebarung										
SU 33			Summe Einzahlungen investive Gebarung			0,00	0,00	0,00	0,00	0,00
SU 34			Summe Auszahlungen investive Gebarung			0,00	0,00	0,00	0,00	0,00
SA2			Saldo (2) Geldfluss aus der Investiven Gebarung (33 – 34)			0,00	0,00	0,00	0,00	0,00
SA3			Saldo (3) Nettofinanzierungssaldo (Saldo 1 + Saldo 2)			-32.500,00	-31.100,00	-22.277,54	-32.500,00	-31.100,00
Finanzierungstätigkeit										
SU 35			Summe Einzahlungen aus der Finanzierungstätigkeit			0,00	0,00	0,00	0,00	0,00
SU 36			Summe Auszahlungen aus der Finanzierungstätigkeit			0,00	0,00	0,00	0,00	0,00
SA4			Saldo (4) Geldfluss aus der Finanzierungstätigkeit (35 – 36)			0,00	0,00	0,00	0,00	0,00
SA5			Saldo (5) Geldfluss aus der voranschlagswirksamen Gebarung (Saldo 3 + Saldo 4)			-32.500,00	-31.100,00	-22.277,54	-32.500,00	-31.100,00
02 Hauptverwaltung										
022 Standesamt										
022000 Standesamt										
Operative Gebarung										
SU 21 / 31			Summe Erträge / Einzahlungen operative Gebarung			0,00	0,00	0,00	0,00	0,00
1/022000-729000			Beitrag an Standesamtsverband Mödling	2225	3225	24	75.400,00	70.800,00	63.761,86	75.400,00
SU 22 / 32			Summe Aufwendungen / Auszahlungen operative Gebarung			75.400,00	70.800,00	63.761,86	75.400,00	70.800,00
SA 0 / SA 1			(0) Nettoergebnis (21 - 22) / (1) Geldfluss operative Gebarung (31 – 32)			-75.400,00	-70.800,00	-63.761,86	-75.400,00	-70.800,00
SU 23			Summe Haushaltsrücklagen			0,00	0,00	0,00	0,00	0,00
SA00			Nettoergebnis nach Zuw./Entn. Haushaltsrücklagen (Saldo 0 +/- SU23)			-75.400,00	-70.800,00	-63.761,86	-75.400,00	-70.800,00
Investive Gebarung										
SU 33			Summe Einzahlungen investive Gebarung			0,00	0,00	0,00	0,00	0,00
SU 34			Summe Auszahlungen investive Gebarung			0,00	0,00	0,00	0,00	0,00
SA2			Saldo (2) Geldfluss aus der Investiven Gebarung (33 – 34)			0,00	0,00	0,00	0,00	0,00
SA3			Saldo (3) Nettofinanzierungssaldo (Saldo 1 + Saldo 2)			-75.400,00	-70.800,00	-63.761,86	-75.400,00	-70.800,00
Finanzierungstätigkeit										
SU 35			Summe Einzahlungen aus der Finanzierungstätigkeit			0,00	0,00	0,00	0,00	0,00
SU 36			Summe Auszahlungen aus der Finanzierungstätigkeit			0,00	0,00	0,00	0,00	0,00
SA4			Saldo (4) Geldfluss aus der Finanzierungstätigkeit (35 – 36)			0,00	0,00	0,00	0,00	0,00
SA5			Saldo (5) Geldfluss aus der voranschlagswirksamen Gebarung (Saldo 3 + Saldo 4)			-75.400,00	-70.800,00	-63.761,86	-75.400,00	-70.800,00

		MVAG VC QU			Ergebnisvoranschlag			Finanzierungsvoranschlag		
		EH	FH		VA 2023	VA 2022	RA 2021	VA 2023	VA 2022	RA 2021
024	Wahlamt									
024000	Wahlamt									
Operative Gebarung										
2/024000+816000	Kostenbeiträge und Kostenersätze	2114	3114	13	4.000,00	5.000,00	13.504,88	4.000,00	5.000,00	13.504,88
SU 21 / 31	Summe Erträge / Einzahlungen operative Gebarung				4.000,00	5.000,00	13.504,88	4.000,00	5.000,00	13.504,88
1/024000-456000	Büromittel	2221	3221	23	2.000,00	1.000,00		2.000,00	1.000,00	
1/024000-728000	Entgelte für sonstige Leistungen	2225	3225	24	8.000,00	8.000,00		8.000,00	8.000,00	
SU 22 / 32	Summe Aufwendungen / Auszahlungen operative Gebarung				10.000,00	9.000,00	0,00	10.000,00	9.000,00	0,00
SA 0 / SA 1	(0) Nettoergebnis (21 - 22) / (1) Geldfluss operative Gebarung (31 - 32)				-6.000,00	-4.000,00	13.504,88	-6.000,00	-4.000,00	13.504,88
SU 23	Summe Haushaltsrücklagen				0,00	0,00	0,00	0,00	0,00	0,00
SA00	Nettoergebnis nach Zuw./Entn. Haushaltsrücklagen (Saldo 0 +/- SU23)				-6.000,00	-4.000,00	13.504,88			
Investive Gebarung										
SU 33	Summe Einzahlungen investive Gebarung							0,00	0,00	0,00
SU 34	Summe Auszahlungen investive Gebarung							0,00	0,00	0,00
SA2	Saldo (2) Geldfluss aus der Investiven Gebarung (33 - 34)							0,00	0,00	0,00
SA3	Saldo (3) Nettofinanzierungssaldo (Saldo 1 + Saldo 2)							-6.000,00	-4.000,00	13.504,88
Finanzierungstätigkeit										
SU 35	Summe Einzahlungen aus der Finanzierungstätigkeit							0,00	0,00	0,00
SU 36	Summe Auszahlungen aus der Finanzierungstätigkeit							0,00	0,00	0,00
SA4	Saldo (4) Geldfluss aus der Finanzierungstätigkeit (35 - 36)							0,00	0,00	0,00
SA5	Saldo (5) Geldfluss aus der voranschlagswirksamen Gebarung (Saldo 3 + Saldo 4)							-6.000,00	-4.000,00	13.504,88
029	Amtsgebäude									
029000	Amtsgebäude									
Operative Gebarung										
2/029000+816001	Kostenbeiträge (Kostenersätze) für sonstige Leistungen - interne Vergütungen	2114	3114	13			112.627,05			112.627,05
2/029000+871000	Kapitaltransferzahlungen von Ländern und Landesfonds	2121	3121	33			31,50			31,50
SU 21 / 31	Summe Erträge / Einzahlungen operative Gebarung				0,00	0,00	112.658,55	0,00	0,00	112.658,55
1/029000-600000	Strom	2222	3222	24	50.000,00	11.200,00	7.831,19	50.000,00	11.200,00	7.831,19
1/029000-600300	Fernwärme	2222	3222	24	40.000,00	30.000,00	22.565,80	40.000,00	30.000,00	17.539,80
1/029000-614000	Instandhaltung Rathaus	2224	3224	24	15.000,00	25.200,00	24.149,88	15.000,00	25.200,00	24.589,30
1/029000-680000	Planmäßige Abschreibung	2226			200,00	100,00	113,17			
1/029000-705000	Operating Leasing	2223	3223	24	227.100,00	227.100,00	227.068,56	227.100,00	227.100,00	227.068,56

		MVAG		VC QU	Ergebnisvoranschlag			Finanzierungsvoranschlag		
		EH	FH		VA 2023	VA 2022	RA 2021	VA 2023	VA 2022	RA 2021
1/029000-711000	Gebühren f.d. Benützung v.Gemeindeeinrichtungen u. -anlagen gem. FAG	2225	3225	24	16.000,00	16.000,00	24.010,59	16.000,00	16.000,00	24.010,59
SU 22 / 32	Summe Aufwendungen / Auszahlungen operative Gebarung				348.300,00	309.600,00	305.739,19	348.100,00	309.500,00	301.039,44
SA 0 / SA 1	(0) Nettoergebnis (21 - 22) / (1) Geldfluss operative Gebarung (31 - 32)				-348.300,00	-309.600,00	-193.080,64	-348.100,00	-309.500,00	-188.380,89
SU 23	Summe Haushaltsrücklagen				0,00	0,00	0,00	0,00	0,00	0,00
SA00	Nettoergebnis nach Zuw./Entn. Haushaltsrücklagen (Saldo 0 +/- SU23)				-348.300,00	-309.600,00	-193.080,64			
Investive Gebarung										
SU 33	Summe Einzahlungen investive Gebarung							0,00	0,00	0,00
1/029000-042000	Amts-, Betriebs- und Geschäftsausstattung Rathaus		3415	2 41				10.000,00	25.000,00	
SU 34	Summe Auszahlungen investive Gebarung							10.000,00	25.000,00	0,00
SA2	Saldo (2) Geldfluss aus der Investiven Gebarung (33 - 34)							-10.000,00	-25.000,00	0,00
SA3	Saldo (3) Nettofinanzierungssaldo (Saldo 1 + Saldo 2)							-358.100,00	-334.500,00	-188.380,89
Finanzierungstätigkeit										
SU 35	Summe Einzahlungen aus der Finanzierungstätigkeit							0,00	0,00	0,00
SU 36	Summe Auszahlungen aus der Finanzierungstätigkeit							0,00	0,00	0,00
SA4	Saldo (4) Geldfluss aus der Finanzierungstätigkeit (35 - 36)							0,00	0,00	0,00
SA5	Saldo (5) Geldfluss aus der voranschlagswirksamen Gebarung (Saldo 3 + Saldo 4)							-358.100,00	-334.500,00	-188.380,89
029100	Amtsgebäude									
Operative Gebarung										
2/029100+816001	Kostenbeiträge (Kostensätze) für sonstige Leistungen - interne Vergütungen	2114	3114	13			114.859,98			114.859,98
SU 21 / 31	Summe Erträge / Einzahlungen operative Gebarung				0,00	0,00	114.859,98	0,00	0,00	114.859,98
1/029100-400000	Geringwertige Wirtschaftsgüter (GWG)	2221	3221	23	500,00	500,00	502,37	500,00	500,00	502,37
1/029100-600000	Strom	2222	3222	24	35.000,00	8.400,00		35.000,00	8.400,00	
1/029100-600300	Wärme	2222	3222	24	10.000,00	7.000,00	4.253,82	10.000,00	7.000,00	3.333,27
1/029100-614000	Instandhaltung von Gebäuden	2224	3224	24	50.000,00	34.700,00	8.217,99	50.000,00	34.700,00	8.309,65
1/029100-680000	Planmäßige Abschreibung	2226			11.600,00	11.600,00	11.640,73			
1/029100-700000	Mietzinse	2223	3223	24	289.000,00	280.000,00	283.269,38	289.000,00	280.000,00	283.269,38
1/029100-728000	Entgelte für sonstige Leistungen	2225	3225	24	5.000,00	5.400,00	3.916,46	5.000,00	5.400,00	4.522,14
SU 22 / 32	Summe Aufwendungen / Auszahlungen operative Gebarung				401.100,00	347.600,00	311.800,75	389.500,00	336.000,00	299.936,81
SA 0 / SA 1	(0) Nettoergebnis (21 - 22) / (1) Geldfluss operative Gebarung (31 - 32)				-401.100,00	-347.600,00	-196.940,77	-389.500,00	-336.000,00	-185.076,83
SU 23	Summe Haushaltsrücklagen				0,00	0,00	0,00	0,00	0,00	0,00
SA00	Nettoergebnis nach Zuw./Entn. Haushaltsrücklagen (Saldo 0 +/- SU23)				-401.100,00	-347.600,00	-196.940,77			
Investive Gebarung										
SU 33	Summe Einzahlungen investive Gebarung							0,00	0,00	0,00

		MVAG		VC QU	Ergebnisvoranschlag			Finanzierungsvoranschlag			
		EH	FH		VA 2023	VA 2022	RA 2021	VA 2023	VA 2022	RA 2021	
1/029100-042100	Betriebsausstattung		3415	2	41				5.000,00	2.262,90	
SU 34	Summe Auszahlungen investive Gebarung								0,00	5.000,00	2.262,90
SA2	Saldo (2) Geldfluss aus der Investiven Gebarung (33 – 34)								0,00	-5.000,00	-2.262,90
SA3	Saldo (3) Nettofinanzierungssaldo (Saldo 1 + Saldo 2)								-389.500,00	-341.000,00	-187.339,73
Finanzierungstätigkeit											
SU 35	Summe Einzahlungen aus der Finanzierungstätigkeit								0,00	0,00	0,00
SU 36	Summe Auszahlungen aus der Finanzierungstätigkeit								0,00	0,00	0,00
SA4	Saldo (4) Geldfluss aus der Finanzierungstätigkeit (35 – 36)								0,00	0,00	0,00
SA5	Saldo (5) Geldfluss aus der voranschlagswirksamen Gebarung (Saldo 3 + Saldo 4)								-389.500,00	-341.000,00	-187.339,73
03	Bauverwaltung										
030	Bauamt										
030000	Bauamt										
Operative Gebarung											
2/030000+816000	Kostenbeiträge (Kostensätze) für sonstige Leistungen	2114	3114		13			6.775,20			6.775,20
SU 21 / 31	Summe Erträge / Einzahlungen operative Gebarung								0,00	0,00	6.775,20
1/030000-728000	Entgelte für sonstige Leistungen	2225	3225		24	25.000,00	61.000,00	8.258,26	25.000,00	61.000,00	13.699,86
SU 22 / 32	Summe Aufwendungen / Auszahlungen operative Gebarung					25.000,00	61.000,00	8.258,26	25.000,00	61.000,00	13.699,86
SA 0 / SA 1	(0) Nettoergebnis (21 - 22) / (1) Geldfluss operative Gebarung (31 – 32)					-25.000,00	-61.000,00	-1.483,06	-25.000,00	-61.000,00	-6.924,66
SU 23	Summe Haushaltsrücklagen					0,00	0,00	0,00	0,00	0,00	0,00
SA00	Nettoergebnis nach Zuw./Entn. Haushaltsrücklagen (Saldo 0 +/- SU23)					-25.000,00	-61.000,00	-1.483,06			
Investive Gebarung											
SU 33	Summe Einzahlungen investive Gebarung								0,00	0,00	0,00
SU 34	Summe Auszahlungen investive Gebarung								0,00	0,00	0,00
SA2	Saldo (2) Geldfluss aus der Investiven Gebarung (33 – 34)								0,00	0,00	0,00
SA3	Saldo (3) Nettofinanzierungssaldo (Saldo 1 + Saldo 2)								-25.000,00	-61.000,00	-6.924,66
Finanzierungstätigkeit											
SU 35	Summe Einzahlungen aus der Finanzierungstätigkeit								0,00	0,00	0,00
SU 36	Summe Auszahlungen aus der Finanzierungstätigkeit								0,00	0,00	0,00
SA4	Saldo (4) Geldfluss aus der Finanzierungstätigkeit (35 – 36)								0,00	0,00	0,00
SA5	Saldo (5) Geldfluss aus der voranschlagswirksamen Gebarung (Saldo 3 + Saldo 4)								-25.000,00	-61.000,00	-6.924,66
031	Amt für Raumordnung und Raumplanung										
031000	Raumordnung und Raumplanung										
Operative Gebarung											
SU 21 / 31	Summe Erträge / Einzahlungen operative Gebarung					0,00	0,00	0,00	0,00	0,00	0,00

		MVAG VC QU			Ergebnisvoranschlag			Finanzierungsvoranschlag		
		EH	FH		VA 2023	VA 2022	RA 2021	VA 2023	VA 2022	RA 2021
1/031000-728000	Ortsplanung	2225	3225	24	30.000,00	82.500,00	35.637,84	30.000,00	82.500,00	32.643,24
1/031000-728100	Verkehrskonzept	2225	3225	24	40.000,00	48.100,00	38.025,33	40.000,00	48.100,00	41.445,33
SU 22 / 32	Summe Aufwendungen / Auszahlungen operative Gebarung				70.000,00	130.600,00	73.663,17	70.000,00	130.600,00	74.088,57
SA 0 / SA 1	(0) Nettoergebnis (21 - 22) / (1) Geldfluss operative Gebarung (31 - 32)				-70.000,00	-130.600,00	-73.663,17	-70.000,00	-130.600,00	-74.088,57
SU 23	Summe Haushaltsrücklagen				0,00	0,00	0,00	0,00	0,00	0,00
SA00	Nettoergebnis nach Zuw./Entn. Haushaltsrücklagen (Saldo 0 +/- SU23)				-70.000,00	-130.600,00	-73.663,17			
Investive Gebarung										
SU 33	Summe Einzahlungen investive Gebarung							0,00	0,00	0,00
SU 34	Summe Auszahlungen investive Gebarung							0,00	0,00	0,00
SA2	Saldo (2) Geldfluss aus der Investiven Gebarung (33 - 34)							0,00	0,00	0,00
SA3	Saldo (3) Nettofinanzierungssaldo (Saldo 1 + Saldo 2)							-70.000,00	-130.600,00	-74.088,57
Finanzierungstätigkeit										
SU 35	Summe Einzahlungen aus der Finanzierungstätigkeit							0,00	0,00	0,00
SU 36	Summe Auszahlungen aus der Finanzierungstätigkeit							0,00	0,00	0,00
SA4	Saldo (4) Geldfluss aus der Finanzierungstätigkeit (35 - 36)							0,00	0,00	0,00
SA5	Saldo (5) Geldfluss aus der voranschlagswirksamen Gebarung (Saldo 3 + Saldo 4)							-70.000,00	-130.600,00	-74.088,57
032	Vermessungsamt									
032000	Vermessungsamt									
Operative Gebarung										
2/032000+816000	Kostenbeiträge (Kostensätze) für sonstige Leistungen	2114	3114	13	500,00	500,00		500,00	500,00	
SU 21 / 31	Summe Erträge / Einzahlungen operative Gebarung				500,00	500,00	0,00	500,00	500,00	0,00
1/032000-728000	Entgelte für sonstige Leistungen	2225	3225	24	20.000,00	25.900,00	11.992,18	20.000,00	25.900,00	21.995,96
SU 22 / 32	Summe Aufwendungen / Auszahlungen operative Gebarung				20.000,00	25.900,00	11.992,18	20.000,00	25.900,00	21.995,96
SA 0 / SA 1	(0) Nettoergebnis (21 - 22) / (1) Geldfluss operative Gebarung (31 - 32)				-19.500,00	-25.400,00	-11.992,18	-19.500,00	-25.400,00	-21.995,96
SU 23	Summe Haushaltsrücklagen				0,00	0,00	0,00	0,00	0,00	0,00
SA00	Nettoergebnis nach Zuw./Entn. Haushaltsrücklagen (Saldo 0 +/- SU23)				-19.500,00	-25.400,00	-11.992,18			
Investive Gebarung										
SU 33	Summe Einzahlungen investive Gebarung							0,00	0,00	0,00
SU 34	Summe Auszahlungen investive Gebarung							0,00	0,00	0,00
SA2	Saldo (2) Geldfluss aus der Investiven Gebarung (33 - 34)							0,00	0,00	0,00
SA3	Saldo (3) Nettofinanzierungssaldo (Saldo 1 + Saldo 2)							-19.500,00	-25.400,00	-21.995,96
Finanzierungstätigkeit										
SU 35	Summe Einzahlungen aus der Finanzierungstätigkeit							0,00	0,00	0,00
SU 36	Summe Auszahlungen aus der Finanzierungstätigkeit							0,00	0,00	0,00
SA4	Saldo (4) Geldfluss aus der Finanzierungstätigkeit (35 - 36)							0,00	0,00	0,00

		MVAG VC QU			Ergebnisvoranschlag			Finanzierungsvoranschlag		
		EH	FH		VA 2023	VA 2022	RA 2021	VA 2023	VA 2022	RA 2021
SA5	Saldo (5) Geldfluss aus der voranschlagswirksamen Gebarung (Saldo 3 + Saldo 4)							-19.500,00	-25.400,00	-21.995,96
06	Sonstige Maßnahmen									
060	Beiträge an Verbände, Vereine oder sonstige Organisationen									
060000	Beiträge an Verb.,Vereine u.Organisationen									
Operative Gebarung										
2/060000+827000	Personalüberlassung an Gemeindeverb and GVA	2116	3116	18	45.500,00	39.500,00	36.225,12	45.500,00	39.500,00	
SU 21 / 31	Summe Erträge / Einzahlungen operative Gebarung				45.500,00	39.500,00	36.225,12	45.500,00	39.500,00	0,00
1/060000-510000	Vertragsbedienstete der Verwaltung.	2211	3211	20	35.100,00	32.200,00	29.626,91	35.100,00	32.200,00	29.626,91
1/060000-563000	Sonstige Aufwandsentschädigungen GVA	2213	3213	20			30,00			30,00
1/060000-569000	Sonstige Nebengebühren	2211	3211	20	200,00	200,00	175,88	200,00	200,00	175,88
1/060000-582000	Sonstige Dienstgeberbeiträge zur sozialen Sicherheit	2212	3212	20	7.600,00	7.000,00	6.392,33	7.600,00	7.000,00	6.392,33
1/060000-592000	Dotierung von Rückstellungen für Jubiläumswendungen		2214			3.700,00	1.146,35			
1/060000-724000	Reisegebühren		2225	24		200,00			200,00	
1/060000-726000	Mitgliedsbeiträge / Umlagen	2225	3225	24	50.000,00	52.000,00	46.173,48	50.000,00	52.000,00	45.634,21
1/060000-726100	Beitrag an Bezirksgemeindevertreterverband	2225	3225	24	11.700,00	11.700,00	10.938,67	11.700,00	11.700,00	2.095,64
1/060000-728000	Kosten Abgabeneinhebung GVA Entgelte für sonstige Leistungen	2225	3225	24	57.000,00	80.000,00	54.305,92	57.000,00	80.000,00	54.273,63
SU 22 / 32	Summe Aufwendungen / Auszahlungen operative Gebarung				161.600,00	187.000,00	148.789,54	161.600,00	183.300,00	138.228,60
SA 0 / SA 1	(0) Nettoergebnis (21 - 22) / (1) Geldfluss operative Gebarung (31 - 32)				-116.100,00	-147.500,00	-112.564,42	-116.100,00	-143.800,00	-138.228,60
SU 23	Summe Haushaltsrücklagen				0,00	0,00	0,00	0,00	0,00	0,00
SA00	Nettoergebnis nach Zuw./Entn. Haushaltsrücklagen (Saldo 0 +/- SU23)				-116.100,00	-147.500,00	-112.564,42			
Investive Gebarung										
SU 33	Summe Einzahlungen investive Gebarung							0,00	0,00	0,00
SU 34	Summe Auszahlungen investive Gebarung							0,00	0,00	0,00
SA2	Saldo (2) Geldfluss aus der Investiven Gebarung (33 - 34)							0,00	0,00	0,00
SA3	Saldo (3) Nettofinanzierungssaldo (Saldo 1 + Saldo 2)							-116.100,00	-143.800,00	-138.228,60
Finanzierungstätigkeit										
SU 35	Summe Einzahlungen aus der Finanzierungstätigkeit							0,00	0,00	0,00
SU 36	Summe Auszahlungen aus der Finanzierungstätigkeit							0,00	0,00	0,00
SA4	Saldo (4) Geldfluss aus der Finanzierungstätigkeit (35 - 36)							0,00	0,00	0,00
SA5	Saldo (5) Geldfluss aus der voranschlagswirksamen Gebarung (Saldo 3 + Saldo 4)							-116.100,00	-143.800,00	-138.228,60

		MVAG		VC QU	Ergebnisvoranschlag			Finanzierungsvoranschlag		
		EH	FH		VA 2023	VA 2022	RA 2021	VA 2023	VA 2022	RA 2021
061	Sonstige Subventionen									
061000	Sonstige Subventionen									
Operative Gebarung										
SU 21 / 31	Summe Erträge / Einzahlungen operative Gebarung				0,00	0,00	0,00	0,00	0,00	0,00
1/061000-757000	Subventionen	2234	3234	27	55.000,00	80.000,00	45.839,09	55.000,00	80.000,00	45.839,09
1/061000-768000	Sonstige Transfers an private Haushalte	2234	3234	27	40.000,00	40.000,00		40.000,00	40.000,00	
1/061000-777000	Kapitaltransferzahlungen an private Organismen ohne Erwerbszweck	2234		44	30.000,00	30.500,00	2.353,28			
SU 22 / 32	Summe Aufwendungen / Auszahlungen operative Gebarung				125.000,00	150.500,00	48.192,37	95.000,00	120.000,00	45.839,09
SA 0 / SA 1	(0) Nettoergebnis (21 - 22) / (1) Geldfluss operative Gebarung (31 - 32)				-125.000,00	-150.500,00	-48.192,37	-95.000,00	-120.000,00	-45.839,09
SU 23	Summe Haushaltsrücklagen				0,00	0,00	0,00	0,00	0,00	0,00
SA00	Nettoergebnis nach Zuw./Entn. Haushaltsrücklagen (Saldo 0 +/- SU23)				-125.000,00	-150.500,00	-48.192,37			
Investive Gebarung										
SU 33	Summe Einzahlungen investive Gebarung							0,00	0,00	0,00
1/061000-777000	Kapitaltransferzahlungen an private Organismen ohne Erwerbszweck		3434	44				30.000,00	30.500,00	2.353,28
SU 34	Summe Auszahlungen investive Gebarung							30.000,00	30.500,00	2.353,28
SA2	Saldo (2) Geldfluss aus der Investiven Gebarung (33 - 34)							-30.000,00	-30.500,00	-2.353,28
SA3	Saldo (3) Nettofinanzierungssaldo (Saldo 1 + Saldo 2)							-125.000,00	-150.500,00	-48.192,37
Finanzierungstätigkeit										
SU 35	Summe Einzahlungen aus der Finanzierungstätigkeit							0,00	0,00	0,00
SU 36	Summe Auszahlungen aus der Finanzierungstätigkeit							0,00	0,00	0,00
SA4	Saldo (4) Geldfluss aus der Finanzierungstätigkeit (35 - 36)							0,00	0,00	0,00
SA5	Saldo (5) Geldfluss aus der voranschlagswirksamen Gebarung (Saldo 3 + Saldo 4)							-125.000,00	-150.500,00	-48.192,37
062	Ehrungen und Auszeichnungen									
062000	Ehrungen und Auszeichnungen									
Operative Gebarung										
2/062000+816000	Kostenbeiträge (Kostensätze) für sonstige Leistungen	2114	3114	13			5,00			5,00
SU 21 / 31	Summe Erträge / Einzahlungen operative Gebarung				0,00	0,00	5,00	0,00	0,00	5,00
1/062000-728000	Ehrungen und Auszeichnungen	2225	3225	24	38.000,00	37.600,00	24.372,00	38.000,00	37.600,00	24.173,00
SU 22 / 32	Summe Aufwendungen / Auszahlungen operative Gebarung				38.000,00	37.600,00	24.372,00	38.000,00	37.600,00	24.173,00
SA 0 / SA 1	(0) Nettoergebnis (21 - 22) / (1) Geldfluss operative Gebarung (31 - 32)				-38.000,00	-37.600,00	-24.367,00	-38.000,00	-37.600,00	-24.168,00
SU 23	Summe Haushaltsrücklagen				0,00	0,00	0,00	0,00	0,00	0,00
SA00	Nettoergebnis nach Zuw./Entn. Haushaltsrücklagen (Saldo 0 +/- SU23)				-38.000,00	-37.600,00	-24.367,00			
Investive Gebarung										
SU 33	Summe Einzahlungen investive Gebarung							0,00	0,00	0,00

		MVAG VC QU			Ergebnisvoranschlag			Finanzierungsvoranschlag		
		EH	FH		VA 2023	VA 2022	RA 2021	VA 2023	VA 2022	RA 2021
SU 34	Summe Auszahlungen investive Gebarung							0,00	0,00	0,00
SA2	Saldo (2) Geldfluss aus der Investiven Gebarung (33 – 34)							0,00	0,00	0,00
SA3	Saldo (3) Nettofinanzierungssaldo (Saldo 1 + Saldo 2)							-38.000,00	-37.600,00	-24.168,00
Finanzierungstätigkeit										
SU 35	Summe Einzahlungen aus der Finanzierungstätigkeit							0,00	0,00	0,00
SU 36	Summe Auszahlungen aus der Finanzierungstätigkeit							0,00	0,00	0,00
SA4	Saldo (4) Geldfluss aus der Finanzierungstätigkeit (35 – 36)							0,00	0,00	0,00
SA5	Saldo (5) Geldfluss aus der voranschlagswirksamen Gebarung (Saldo 3 + Saldo 4)							-38.000,00	-37.600,00	-24.168,00
08	Pensionen (soweit nicht aufgeteilt)									
080	Pensionen (soweit nicht aufgeteilt)									
080000	Pensionen									
Operative Gebarung										
2/080000+816001	Kostenbeiträge (Kostensätze) für sonstige Leistungen - interne Vergütungen	2114	3114	13			17.947,19			17.947,19
2/080000+868000	Pensionsbeiträge	2124	3124	16	12.300,00	11.200,00	11.543,75	12.300,00	11.200,00	11.543,75
SU 21 / 31	Summe Erträge / Einzahlungen operative Gebarung				12.300,00	11.200,00	29.490,94	12.300,00	11.200,00	29.490,94
1/080000-752010	Pensionen	2231	3231	26	50.000,00		48.719,74	50.000,00		48.719,74
SU 22 / 32	Summe Aufwendungen / Auszahlungen operative Gebarung				50.000,00	0,00	48.719,74	50.000,00	0,00	48.719,74
SA 0 / SA 1	(0) Nettoergebnis (21 - 22) / (1) Geldfluss operative Gebarung (31 – 32)				-37.700,00	11.200,00	-19.228,80	-37.700,00	11.200,00	-19.228,80
SU 23	Summe Haushaltsrücklagen				0,00	0,00	0,00	0,00	0,00	0,00
SA00	Nettoergebnis nach Zuw./Entn. Haushaltsrücklagen (Saldo 0 +/- SU23)				-37.700,00	11.200,00	-19.228,80			
Investive Gebarung										
SU 33	Summe Einzahlungen investive Gebarung							0,00	0,00	0,00
SU 34	Summe Auszahlungen investive Gebarung							0,00	0,00	0,00
SA2	Saldo (2) Geldfluss aus der Investiven Gebarung (33 – 34)							0,00	0,00	0,00
SA3	Saldo (3) Nettofinanzierungssaldo (Saldo 1 + Saldo 2)							-37.700,00	11.200,00	-19.228,80
Finanzierungstätigkeit										
SU 35	Summe Einzahlungen aus der Finanzierungstätigkeit							0,00	0,00	0,00
SU 36	Summe Auszahlungen aus der Finanzierungstätigkeit							0,00	0,00	0,00
SA4	Saldo (4) Geldfluss aus der Finanzierungstätigkeit (35 – 36)							0,00	0,00	0,00
SA5	Saldo (5) Geldfluss aus der voranschlagswirksamen Gebarung (Saldo 3 + Saldo 4)							-37.700,00	11.200,00	-19.228,80

		MVAG VC QU			Ergebnisvoranschlag			Finanzierungsvoranschlag		
		EH	FH		VA 2023	VA 2022	RA 2021	VA 2023	VA 2022	RA 2021
09	Personalbetreuung									
091	Personalausbildung und Personalfortbildung									
091000	Personalausbildung									
Operative Gebarung										
SU 21 / 31	Summe Erträge / Einzahlungen operative Gebarung				0,00	0,00	0,00	0,00	0,00	0,00
1/091000-728000	Kursbeiträge	2225	3225	24	35.000,00	33.100,00	14.660,00	35.000,00	33.100,00	14.394,00
SU 22 / 32	Summe Aufwendungen / Auszahlungen operative Gebarung				35.000,00	33.100,00	14.660,00	35.000,00	33.100,00	14.394,00
SA 0 / SA 1	(0) Nettoergebnis (21 - 22) / (1) Geldfluss operative Gebarung (31 - 32)				-35.000,00	-33.100,00	-14.660,00	-35.000,00	-33.100,00	-14.394,00
SU 23	Summe Haushaltsrücklagen				0,00	0,00	0,00	0,00	0,00	0,00
SA00	Nettoergebnis nach Zuw./Entn. Haushaltsrücklagen (Saldo 0 +/- SU23)				-35.000,00	-33.100,00	-14.660,00			
Investive Gebarung										
SU 33	Summe Einzahlungen investive Gebarung							0,00	0,00	0,00
SU 34	Summe Auszahlungen investive Gebarung							0,00	0,00	0,00
SA2	Saldo (2) Geldfluss aus der Investiven Gebarung (33 - 34)							0,00	0,00	0,00
SA3	Saldo (3) Nettofinanzierungssaldo (Saldo 1 + Saldo 2)							-35.000,00	-33.100,00	-14.394,00
Finanzierungstätigkeit										
SU 35	Summe Einzahlungen aus der Finanzierungstätigkeit							0,00	0,00	0,00
SU 36	Summe Auszahlungen aus der Finanzierungstätigkeit							0,00	0,00	0,00
SA4	Saldo (4) Geldfluss aus der Finanzierungstätigkeit (35 - 36)							0,00	0,00	0,00
SA5	Saldo (5) Geldfluss aus der voranschlagswirksamen Gebarung (Saldo 3 + Saldo 4)							-35.000,00	-33.100,00	-14.394,00
094	Gemeinschaftspflege									
094000	Gemeinschaftspflege									
Operative Gebarung										
2/094000+829000	Versicherungen Anteil Dienstnehmer	2116	3116	18	48.300,00	47.000,00	46.957,22	48.300,00	47.000,00	46.957,22
SU 21 / 31	Summe Erträge / Einzahlungen operative Gebarung				48.300,00	47.000,00	46.957,22	48.300,00	47.000,00	46.957,22
1/094000-728000	Entgelte für sonstige Leistungen - Projekt Gesundheitsvorsorge	2225	3225	24	5.000,00	5.000,00		5.000,00	5.000,00	
1/094000-728001	Entgelte für sonstige Leistungen - Arbeitsmedizin	2225	3225	24	8.000,00	6.800,00	4.331,76	8.000,00	6.800,00	4.331,76
1/094000-729100	Betriebsausflug	2225	3225	24	18.000,00	18.000,00		18.000,00	18.000,00	
1/094000-729200	Betriebsfeiern	2225	3225	24	7.000,00	8.800,00	5.118,75	7.000,00	8.800,00	5.118,75
1/094000-729300	Versicherungen	2225	3225	24	73.000,00	72.000,00	72.366,63	73.000,00	72.000,00	72.366,63
SU 22 / 32	Summe Aufwendungen / Auszahlungen operative Gebarung				111.000,00	110.600,00	81.817,14	111.000,00	110.600,00	81.817,14
SA 0 / SA 1	(0) Nettoergebnis (21 - 22) / (1) Geldfluss operative Gebarung (31 - 32)				-62.700,00	-63.600,00	-34.859,92	-62.700,00	-63.600,00	-34.859,92
SU 23	Summe Haushaltsrücklagen				0,00	0,00	0,00	0,00	0,00	0,00
SA00	Nettoergebnis nach Zuw./Entn. Haushaltsrücklagen (Saldo 0 +/- SU23)				-62.700,00	-63.600,00	-34.859,92			

	MVAG	VC QU	Ergebnisvoranschlag			Finanzierungsvoranschlag						
			EH	FH	VA 2023	VA 2022	RA 2021	VA 2023	VA 2022	RA 2021		
Investive Gebarung												
SU 33			Summe Einzahlungen investive Gebarung					0,00	0,00	0,00		
SU 34			Summe Auszahlungen investive Gebarung					0,00	0,00	0,00		
SA2			Saldo (2) Geldfluss aus der Investiven Gebarung (33 – 34)					0,00	0,00	0,00		
SA3			Saldo (3) Nettofinanzierungssaldo (Saldo 1 + Saldo 2)					-62.700,00	-63.600,00	-34.859,92		
Finanzierungstätigkeit												
SU 35			Summe Einzahlungen aus der Finanzierungstätigkeit					0,00	0,00	0,00		
SU 36			Summe Auszahlungen aus der Finanzierungstätigkeit					0,00	0,00	0,00		
SA4			Saldo (4) Geldfluss aus der Finanzierungstätigkeit (35 – 36)					0,00	0,00	0,00		
SA5			Saldo (5) Geldfluss aus der voranschlagswirksamen Gebarung (Saldo 3 + Saldo 4)					-62.700,00	-63.600,00	-34.859,92		
099			Sonstige Einrichtungen und Maßnahmen									
099000			Sonstige Einrichtungen und Maßnahmen									
Operative Gebarung												
SU 21 / 31			Summe Erträge / Einzahlungen operative Gebarung			0,00	0,00	0,00	0,00	0,00		
1/099000-430000			Lebensmittel	2221	3221	23	11.000,00	11.000,00	7.308,21	11.000,00	11.000,00	7.035,71
SU 22 / 32			Summe Aufwendungen / Auszahlungen operative Gebarung			11.000,00	11.000,00	7.308,21	11.000,00	11.000,00	7.035,71	
SA 0 / SA 1			(0) Nettoergebnis (21 - 22) / (1) Geldfluss operative Gebarung (31 – 32)			-11.000,00	-11.000,00	-7.308,21	-11.000,00	-11.000,00	-7.035,71	
SU 23			Summe Haushaltsrücklagen			0,00	0,00	0,00	0,00	0,00	0,00	
SA00			Nettoergebnis nach Zuw./Entn. Haushaltsrücklagen (Saldo 0 +/- SU23)			-11.000,00	-11.000,00	-7.308,21				
Investive Gebarung												
SU 33			Summe Einzahlungen investive Gebarung					0,00	0,00	0,00		
SU 34			Summe Auszahlungen investive Gebarung					0,00	0,00	0,00		
SA2			Saldo (2) Geldfluss aus der Investiven Gebarung (33 – 34)					0,00	0,00	0,00		
SA3			Saldo (3) Nettofinanzierungssaldo (Saldo 1 + Saldo 2)					-11.000,00	-11.000,00	-7.035,71		
Finanzierungstätigkeit												
SU 35			Summe Einzahlungen aus der Finanzierungstätigkeit					0,00	0,00	0,00		
SU 36			Summe Auszahlungen aus der Finanzierungstätigkeit					0,00	0,00	0,00		
SA4			Saldo (4) Geldfluss aus der Finanzierungstätigkeit (35 – 36)					0,00	0,00	0,00		
SA5			Saldo (5) Geldfluss aus der voranschlagswirksamen Gebarung (Saldo 3 + Saldo 4)					-11.000,00	-11.000,00	-7.035,71		

	MVAG	VC	QU	Ergebnisvoranschlag			Finanzierungsvoranschlag			
				EH	FH	VA 2023	VA 2022	RA 2021	VA 2023	VA 2022
1 Öffentliche Ordnung und Sicherheit										
12	Sicherheitspolizei									
129	Sonstige Einrichtungen und Maßnahmen									
129000	Sonstige Einrichtungen und Maßnahmen									
Operative Gebarung										
SU 21 / 31	Summe Erträge / Einzahlungen operative Gebarung			0,00	0,00	0,00	0,00	0,00	0,00	
1/129000-728000	Entgelte für sonstige Leistungen (Sicherheitsmassnahmen)	2225	3225	24	10.000,00	10.100,00	2.520,04	10.000,00	10.100,00	4.326,04
SU 22 / 32	Summe Aufwendungen / Auszahlungen operative Gebarung			10.000,00	10.100,00	2.520,04	10.000,00	10.100,00	4.326,04	
SA 0 / SA 1	(0) Nettoergebnis (21 - 22) / (1) Geldfluss operative Gebarung (31 - 32)			-10.000,00	-10.100,00	-2.520,04	-10.000,00	-10.100,00	-4.326,04	
SU 23	Summe Haushaltsrücklagen			0,00	0,00	0,00	0,00	0,00	0,00	
SA00	Nettoergebnis nach Zuw./Entn. Haushaltsrücklagen (Saldo 0 +/- SU23)			-10.000,00	-10.100,00	-2.520,04				
Investive Gebarung										
SU 33	Summe Einzahlungen investive Gebarung						0,00	0,00	0,00	
SU 34	Summe Auszahlungen investive Gebarung						0,00	0,00	0,00	
SA2	Saldo (2) Geldfluss aus der Investiven Gebarung (33 - 34)						0,00	0,00	0,00	
SA3	Saldo (3) Nettofinanzierungssaldo (Saldo 1 + Saldo 2)						-10.000,00	-10.100,00	-4.326,04	
Finanzierungstätigkeit										
SU 35	Summe Einzahlungen aus der Finanzierungstätigkeit						0,00	0,00	0,00	
SU 36	Summe Auszahlungen aus der Finanzierungstätigkeit						0,00	0,00	0,00	
SA4	Saldo (4) Geldfluss aus der Finanzierungstätigkeit (35 - 36)						0,00	0,00	0,00	
SA5	Saldo (5) Geldfluss aus der voranschlagswirksamen Gebarung (Saldo 3 + Saldo 4)						-10.000,00	-10.100,00	-4.326,04	
13	Sonderpolizei									
131	Bau- und Feuerpolizei									
131000	Bau- und Feuerpolizei									
Operative Gebarung										
2/131000+812100	Kostenersatz Sachverständigengebühr	2114	3114	13	2.500,00	2.500,00	5.464,87	2.500,00	2.500,00	5.841,57
SU 21 / 31	Summe Erträge / Einzahlungen operative Gebarung				2.500,00	2.500,00	5.464,87	2.500,00	2.500,00	5.841,57
1/131000-614000	Instandhaltung von Gebäuden und Bauten	2224	3224	24	2.500,00	2.500,00	2.549,18	2.500,00	2.500,00	2.549,18
1/131000-728000	Feuerbeschau u. Beratungskosten	2225	3225	24	2.500,00	5.000,00	4.645,65	2.500,00	5.000,00	4.613,13
SU 22 / 32	Summe Aufwendungen / Auszahlungen operative Gebarung				5.000,00	7.500,00	7.194,83	5.000,00	7.500,00	7.162,31
SA 0 / SA 1	(0) Nettoergebnis (21 - 22) / (1) Geldfluss operative Gebarung (31 - 32)				-2.500,00	-5.000,00	-1.729,96	-2.500,00	-5.000,00	-1.320,74
SU 23	Summe Haushaltsrücklagen				0,00	0,00	0,00	0,00	0,00	0,00
SA00	Nettoergebnis nach Zuw./Entn. Haushaltsrücklagen (Saldo 0 +/- SU23)				-2.500,00	-5.000,00	-1.729,96			

	MVAG	VC	QU	Ergebnisvoranschlag			Finanzierungsvoranschlag			
				EH	FH	VA 2023	VA 2022	RA 2021	VA 2023	VA 2022
Investive Gebarung										
SU 33								0,00	0,00	0,00
SU 34								0,00	0,00	0,00
SA2								0,00	0,00	0,00
SA3								-2.500,00	-5.000,00	-1.320,74
Finanzierungstätigkeit										
SU 35								0,00	0,00	0,00
SU 36								0,00	0,00	0,00
SA4								0,00	0,00	0,00
SA5								-2.500,00	-5.000,00	-1.320,74
132										
132000										
Operative Gebarung										
SU 21 / 31								0,00	0,00	0,00
1/132000-728000				2225	3225	24	7.000,00	6.000,00	7.832,76	7.870,76
SU 22 / 32								7.000,00	6.000,00	7.832,76
SA 0 / SA 1								-7.000,00	-6.000,00	-7.870,76
SU 23								0,00	0,00	0,00
SA00								-7.000,00	-6.000,00	-7.832,76
Investive Gebarung										
SU 33								0,00	0,00	0,00
SU 34								0,00	0,00	0,00
SA2								0,00	0,00	0,00
SA3								-7.000,00	-6.000,00	-7.870,76
Finanzierungstätigkeit										
SU 35								0,00	0,00	0,00
SU 36								0,00	0,00	0,00
SA4								0,00	0,00	0,00
SA5								-7.000,00	-6.000,00	-7.870,76
133										
133000										
Operative Gebarung										
2/133000+808000				2116	3116	16			12,50	12,50
SU 21 / 31								0,00	0,00	12,50

	MVAG	VC	QU	Ergebnisvoranschlag			Finanzierungsvoranschlag				
				EH	FH	VA 2023	VA 2022	RA 2021	VA 2023	VA 2022	RA 2021
SU 22 / 32											
SA 0 / SA 1											
SU 23											
SA00											
Investive Gebarung											
SU 33											
SU 34											
SA2											
SA3											
Finanzierungstätigkeit											
SU 35											
SU 36											
SA4											
SA5											
134											
134000											
Operative Gebarung											
2/134000+829000											
SU 21 / 31											
1/134000-728000											
SU 22 / 32											
SA 0 / SA 1											
SU 23											
SA00											
Investive Gebarung											
SU 33											
SU 34											
SA2											
SA3											
Finanzierungstätigkeit											
SU 35											
SU 36											
SA4											
SA5											

		MVAG VC QU			Ergebnisvoranschlag			Finanzierungsvoranschlag		
		EH	FH		VA 2023	VA 2022	RA 2021	VA 2023	VA 2022	RA 2021
16	Feuerwehrwesen									
163	Freiwillige Feuerwehren									
163000	Freiwillige Feuerwehren									
Operative Gebarung										
2/163000+871000	Kapitaltransferzahlungen von Länder n und Landesfonds	2121	3121	33		300,00	145,35		300,00	145,35
SU 21 / 31	Summe Erträge / Einzahlungen operative Gebarung				0,00	300,00	145,35	0,00	300,00	145,35
1/163000-614000	Instandhaltung von Gebäuden und Bauten	2224	3224	24	80.000,00			80.000,00		
1/163000-650000	Zinsen für Finanzschulden - Inland	2241	3241	25	200,00	500,00	623,44	200,00	500,00	623,44
1/163000-680000	Planmäßige Abschreibung	2226			20.100,00	20.100,00	20.101,10			
1/163000-777000	Kapitaltransferzahlungen an private Organismen ohne Erwerbszweck	2234		44	66.000,00	146.000,00	60.000,00			
SU 22 / 32	Summe Aufwendungen / Auszahlungen operative Gebarung				166.300,00	166.600,00	80.724,54	80.200,00	500,00	623,44
SA 0 / SA 1	(0) Nettoergebnis (21 - 22) / (1) Geldfluss operative Gebarung (31 - 32)				-166.300,00	-166.300,00	-80.579,19	-80.200,00	-200,00	-478,09
SU 23	Summe Haushaltsrücklagen				0,00	0,00	0,00	0,00	0,00	0,00
SA00	Nettoergebnis nach Zuw./Entn. Haushaltsrücklagen (Saldo 0 +/- SU23)				-166.300,00	-166.300,00	-80.579,19			
Investive Gebarung										
SU 33	Summe Einzahlungen investive Gebarung							0,00	0,00	0,00
1/163000-777000	Kapitaltransferzahlungen an private Organismen ohne Erwerbszweck		3434	44				66.000,00	146.000,00	65.049,42
SU 34	Summe Auszahlungen investive Gebarung							66.000,00	146.000,00	65.049,42
SA2	Saldo (2) Geldfluss aus der Investiven Gebarung (33 - 34)							-66.000,00	-146.000,00	-65.049,42
SA3	Saldo (3) Nettofinanzierungssaldo (Saldo 1 + Saldo 2)							-146.200,00	-146.200,00	-65.527,51
Finanzierungstätigkeit										
SU 35	Summe Einzahlungen aus der Finanzierungstätigkeit							0,00	0,00	0,00
1/163000-346000	Investitionsdarlehen von Kreditinstituten	3614	65					44.900,00	44.200,00	44.479,36
SU 36	Summe Auszahlungen aus der Finanzierungstätigkeit							44.900,00	44.200,00	44.479,36
SA4	Saldo (4) Geldfluss aus der Finanzierungstätigkeit (35 - 36)							-44.900,00	-44.200,00	-44.479,36
SA5	Saldo (5) Geldfluss aus der voranschlagswirksamen Gebarung (Saldo 3 + Saldo 4)							-191.100,00	-190.400,00	-110.006,87
164	Förderung der Brandbekämpfung und Brandverhütung									
164000	Förderung der Brandbekämpfung u. Brandverh.									
Operative Gebarung										
SU 21 / 31	Summe Erträge / Einzahlungen operative Gebarung				0,00	0,00	0,00	0,00	0,00	0,00
1/164000-400000	Geringwertige Wirtschaftsgüter des Anlagevermögens	2221	3221	23	1.500,00	1.500,00	297,66	1.500,00	1.500,00	132,30
1/164000-459000	Sonstige Verbrauchsgüter	2221	3221	23	700,00	700,00	76,56	700,00	700,00	76,56

		MVAG VC QU			Ergebnisvoranschlag			Finanzierungsvoranschlag		
		EH	FH		VA 2023	VA 2022	RA 2021	VA 2023	VA 2022	RA 2021
1/164000-640200	allgemeine Beratungs- und Schulungskosten	2222	3222	24	2.000,00	2.000,00		2.000,00	2.000,00	
1/164000-680000	Planmäßige Abschreibung	2226			200,00	200,00	219,73			
1/164000-728000	Entgelte für sonstige Leistungen	2225	3225	24	5.000,00	5.000,00	3.030,00	5.000,00	5.000,00	3.030,00
SU 22 / 32	Summe Aufwendungen / Auszahlungen operative Gebarung				9.400,00	9.400,00	3.623,95	9.200,00	9.200,00	3.238,86
SA 0 / SA 1	(0) Nettoergebnis (21 - 22) / (1) Geldfluss operative Gebarung (31 – 32)				-9.400,00	-9.400,00	-3.623,95	-9.200,00	-9.200,00	-3.238,86
SU 23	Summe Haushaltsrücklagen				0,00	0,00	0,00	0,00	0,00	0,00
SA00	Nettoergebnis nach Zuw./Entn. Haushaltsrücklagen (Saldo 0 +/- SU23)				-9.400,00	-9.400,00	-3.623,95			
Investive Gebarung										
SU 33	Summe Einzahlungen investive Gebarung							0,00	0,00	0,00
SU 34	Summe Auszahlungen investive Gebarung							0,00	0,00	0,00
SA2	Saldo (2) Geldfluss aus der Investiven Gebarung (33 – 34)							0,00	0,00	0,00
SA3	Saldo (3) Nettofinanzierungssaldo (Saldo 1 + Saldo 2)							-9.200,00	-9.200,00	-3.238,86
Finanzierungstätigkeit										
SU 35	Summe Einzahlungen aus der Finanzierungstätigkeit							0,00	0,00	0,00
SU 36	Summe Auszahlungen aus der Finanzierungstätigkeit							0,00	0,00	0,00
SA4	Saldo (4) Geldfluss aus der Finanzierungstätigkeit (35 – 36)							0,00	0,00	0,00
SA5	Saldo (5) Geldfluss aus der voranschlagswirksamen Gebarung (Saldo 3 + Saldo 4)							-9.200,00	-9.200,00	-3.238,86
17	Katastrophendienst									
179	Sonstige Einrichtungen und Maßnahmen									
179000	Sonstige Einrichtungen und Maßnahmen									
Operative Gebarung										
SU 21 / 31	Summe Erträge / Einzahlungen operative Gebarung				0,00	0,00	0,00	0,00	0,00	0,00
1/179000-650000	Zinsen für Finanzschulden - Inland	2241	3241	25	11.800,00	200,00	0,04	11.800,00	200,00	0,04
SU 22 / 32	Summe Aufwendungen / Auszahlungen operative Gebarung				11.800,00	200,00	0,04	11.800,00	200,00	0,04
SA 0 / SA 1	(0) Nettoergebnis (21 - 22) / (1) Geldfluss operative Gebarung (31 – 32)				-11.800,00	-200,00	-0,04	-11.800,00	-200,00	-0,04
SU 23	Summe Haushaltsrücklagen				0,00	0,00	0,00	0,00	0,00	0,00
SA00	Nettoergebnis nach Zuw./Entn. Haushaltsrücklagen (Saldo 0 +/- SU23)				-11.800,00	-200,00	-0,04			
Investive Gebarung										
SU 33	Summe Einzahlungen investive Gebarung							0,00	0,00	0,00
SU 34	Summe Auszahlungen investive Gebarung							0,00	0,00	0,00
SA2	Saldo (2) Geldfluss aus der Investiven Gebarung (33 – 34)							0,00	0,00	0,00
SA3	Saldo (3) Nettofinanzierungssaldo (Saldo 1 + Saldo 2)							-11.800,00	-200,00	-0,04
Finanzierungstätigkeit										
SU 35	Summe Einzahlungen aus der Finanzierungstätigkeit							0,00	0,00	0,00

		MVAG		VC QU	Ergebnisvoranschlag			Finanzierungsvoranschlag			
		EH	FH		VA 2023	VA 2022	RA 2021	VA 2023	VA 2022	RA 2021	
1/179000-346000	Investitionsdarlehen von Kreditinst ituten			3614	65				47.600,00	35.400,00	35.359,24
SU 36	Summe Auszahlungen aus der Finanzierungstätigkeit								47.600,00	35.400,00	35.359,24
SA4	Saldo (4) Geldfluss aus der Finanzierungstätigkeit (35 – 36)								-47.600,00	-35.400,00	-35.359,24
SA5	Saldo (5) Geldfluss aus der voranschlagswirksamen Gebarung (Saldo 3 + Saldo 4)								-59.400,00	-35.600,00	-35.359,28
18	Landesverteidigung										
180	Zivilschutz										
180000	Zivilschutz										
Operative Gebarung											
SU 21 / 31	Summe Erträge / Einzahlungen operative Gebarung					0,00	0,00	0,00	0,00	0,00	0,00
1/180000-400000	Geringwertige Wirtschaftsgüter des Anlagevermögens	2221	3221	23		4.000,00	4.000,00	404,05	4.000,00	4.000,00	616,45
1/180000-459000	Sonstige Verbrauchsgüter	2221	3221	23		1.000,00	1.000,00	11,49	1.000,00	1.000,00	11,49
1/180000-640200	allgemeine Beratungs- und Schulungskosten	2222	3222	24		2.000,00	2.000,00		2.000,00	2.000,00	
1/180000-728000	Entgelte für sonstige Leistungen	2225	3225	24		11.000,00	11.000,00	7.637,35	11.000,00	11.000,00	13.015,54
SU 22 / 32	Summe Aufwendungen / Auszahlungen operative Gebarung					18.000,00	18.000,00	8.052,89	18.000,00	18.000,00	13.643,48
SA 0 / SA 1	(0) Nettoergebnis (21 - 22) / (1) Geldfluss operative Gebarung (31 – 32)					-18.000,00	-18.000,00	-8.052,89	-18.000,00	-18.000,00	-13.643,48
SU 23	Summe Haushaltsrücklagen					0,00	0,00	0,00	0,00	0,00	0,00
SA00	Nettoergebnis nach Zuw./Entn. Haushaltsrücklagen (Saldo 0 +/- SU23)					-18.000,00	-18.000,00	-8.052,89			
Investive Gebarung											
SU 33	Summe Einzahlungen investive Gebarung								0,00	0,00	0,00
SU 34	Summe Auszahlungen investive Gebarung								0,00	0,00	0,00
SA2	Saldo (2) Geldfluss aus der Investiven Gebarung (33 – 34)								0,00	0,00	0,00
SA3	Saldo (3) Nettofinanzierungssaldo (Saldo 1 + Saldo 2)								-18.000,00	-18.000,00	-13.643,48
Finanzierungstätigkeit											
SU 35	Summe Einzahlungen aus der Finanzierungstätigkeit								0,00	0,00	0,00
SU 36	Summe Auszahlungen aus der Finanzierungstätigkeit								0,00	0,00	0,00
SA4	Saldo (4) Geldfluss aus der Finanzierungstätigkeit (35 – 36)								0,00	0,00	0,00
SA5	Saldo (5) Geldfluss aus der voranschlagswirksamen Gebarung (Saldo 3 + Saldo 4)								-18.000,00	-18.000,00	-13.643,48

		MVAG VC QU			Ergebnisvoranschlag			Finanzierungsvoranschlag		
		EH	FH		VA 2023	VA 2022	RA 2021	VA 2023	VA 2022	RA 2021
2 Unterricht, Erziehung, Sport und Wissenschaft										
21	Allgemeinbildender Unterricht									
210	Allgemeinbildende Pflichtschulen, gemeinsame Kosten									
210000	Allgemeinbildende Pflichtschulen									
Operative Gebarung										
SU 21 / 31	Summe Erträge / Einzahlungen operative Gebarung				0,00	0,00	0,00	0,00	0,00	0,00
1/210000-720000	Kostenbeiträge (Kostenersätze) für Leistungen	2225	3225	24	4.000,00	4.000,00	1.800,00	4.000,00	4.000,00	1.800,00
SU 22 / 32	Summe Aufwendungen / Auszahlungen operative Gebarung				4.000,00	4.000,00	1.800,00	4.000,00	4.000,00	1.800,00
SA 0 / SA 1	(0) Nettoergebnis (21 - 22) / (1) Geldfluss operative Gebarung (31 - 32)				-4.000,00	-4.000,00	-1.800,00	-4.000,00	-4.000,00	-1.800,00
SU 23	Summe Haushaltsrücklagen				0,00	0,00	0,00	0,00	0,00	0,00
SA00	Nettoergebnis nach Zuw./Entn. Haushaltsrücklagen (Saldo 0 +/- SU23)				-4.000,00	-4.000,00	-1.800,00			
Investive Gebarung										
SU 33	Summe Einzahlungen investive Gebarung							0,00	0,00	0,00
SU 34	Summe Auszahlungen investive Gebarung							0,00	0,00	0,00
SA2	Saldo (2) Geldfluss aus der Investiven Gebarung (33 - 34)							0,00	0,00	0,00
SA3	Saldo (3) Nettofinanzierungssaldo (Saldo 1 + Saldo 2)							-4.000,00	-4.000,00	-1.800,00
Finanzierungstätigkeit										
SU 35	Summe Einzahlungen aus der Finanzierungstätigkeit							0,00	0,00	0,00
SU 36	Summe Auszahlungen aus der Finanzierungstätigkeit							0,00	0,00	0,00
SA4	Saldo (4) Geldfluss aus der Finanzierungstätigkeit (35 - 36)							0,00	0,00	0,00
SA5	Saldo (5) Geldfluss aus der voranschlagswirksamen Gebarung (Saldo 3 + Saldo 4)							-4.000,00	-4.000,00	-1.800,00
211	Volksschulen									
211000	Volksschule									
Operative Gebarung										
2/211000+811000	Einnahmen aus Vermietung VSS Turnsaal	2115	3115	14	3.500,00	2.500,00	3.895,20	3.500,00	2.500,00	3.895,20
2/211000+816000	Kostenbeiträge und Kostenersätze (Frühbetreuung)	2114	3114	13	3.000,00	3.000,00	2.750,00	3.000,00	3.000,00	2.613,53
2/211000+817000	Erträge aus der Auflösung von sonstigen Rückstellungen	2117					151,46			
2/211000+827000	Rückersatz Personalkosten	2116	3116	18	100.900,00	93.500,00	110.879,13	100.900,00	93.500,00	124.120,12
SU 21 / 31	Summe Erträge / Einzahlungen operative Gebarung				107.400,00	99.000,00	117.675,79	107.400,00	99.000,00	130.628,85
1/211000-511000	Geldbezüge VB Bes.Gr.II	2211	3211	20	90.700,00	54.100,00	60.501,06	90.700,00	54.100,00	60.501,06
1/211000-520000	Angestellte ganzjährig beschäftigt beschäftigt	2211	3211	20		3.700,00	14.469,00		3.700,00	14.469,00
1/211000-563000	Sonstige Aufwandsentschädigungen	2213	3213	20	500,00		12,32	500,00		12,32

		MVAG VC QU			Ergebnisvoranschlag			Finanzierungsvoranschlag		
		EH	FH		VA 2023	VA 2022	RA 2021	VA 2023	VA 2022	RA 2021
1/211000-565000	Mehroleistungsvergütung	2211	3211	20	1.900,00	2.100,00	2.239,42	1.900,00	2.100,00	2.239,42
1/211000-567000	Belohnungen, Geldaushilfen und Leistungsprämien	2213	3213	20	700,00	700,00		700,00	700,00	
1/211000-580000	Dienstgeberbeiträge zum Ausgleichsfonds für Familienbeihilfen	2212	3212	20	3.700,00	2.200,00	2.527,82	3.700,00	2.200,00	2.527,82
1/211000-582000	Sonstige Dienstgeberbeiträge zur sozialen Sicherheit	2212	3212	20	20.000,00	13.000,00	16.529,84	20.000,00	13.000,00	16.529,84
1/211000-592000	Dotierung von Rückstellungen für Jubiläumsumwendungen	2214				3.100,00	113,85			
1/211000-680000	Planmäßige Abschreibung	2226			122.600,00	122.600,00	122.580,90			
1/211000-720000	Kostenbeiträge (Kostenersätze) für Leistungen	2225	3225	24	1.064.200,00	902.500,00	722.793,13	1.064.200,00	902.500,00	722.793,13
SU 22 / 32	Summe Aufwendungen / Auszahlungen operative Gebarung				1.304.300,00	1.104.000,00	941.767,34	1.181.700,00	978.300,00	819.072,59
SA 0 / SA 1	(0) Nettoergebnis (21 - 22) / (1) Geldfluss operative Gebarung (31 - 32)				-1.196.900,00	-1.005.000,00	-824.091,55	-1.074.300,00	-879.300,00	-688.443,74
SU 23	Summe Haushaltsrücklagen				0,00	0,00	0,00	0,00	0,00	0,00
SA00	Nettoergebnis nach Zuw./Entn. Haushaltsrücklagen (Saldo 0 +/- SU23)				-1.196.900,00	-1.005.000,00	-824.091,55			
Investive Gebarung										
SU 33	Summe Einzahlungen investive Gebarung							0,00	0,00	0,00
1/211000-042100	Amts-, Betriebs- und Geschäftsausstattung		3415	2 41					114.900,00	
SU 34	Summe Auszahlungen investive Gebarung							0,00	114.900,00	0,00
SA2	Saldo (2) Geldfluss aus der Investiven Gebarung (33 - 34)							0,00	-114.900,00	0,00
SA3	Saldo (3) Nettofinanzierungssaldo (Saldo 1 + Saldo 2)							-1.074.300,00	-994.200,00	-688.443,74
Finanzierungstätigkeit										
SU 35	Summe Einzahlungen aus der Finanzierungstätigkeit							0,00	0,00	0,00
SU 36	Summe Auszahlungen aus der Finanzierungstätigkeit							0,00	0,00	0,00
SA4	Saldo (4) Geldfluss aus der Finanzierungstätigkeit (35 - 36)							0,00	0,00	0,00
SA5	Saldo (5) Geldfluss aus der voranschlagswirksamen Gebarung (Saldo 3 + Saldo 4)							-1.074.300,00	-994.200,00	-688.443,74
211100	Volksschule Schulplatz									
Operative Gebarung										
2/211100+811000	Einn. aus Vermietung KiBZ	2115	3115	14	150.000,00		150.209,48	150.000,00		150.209,48
2/211100+811001	Einnahmen aus Vermietung KIBZ Turnsaal	2115	3115	14	3.000,00	2.500,00	2.873,35	3.000,00	2.500,00	2.873,35
2/211100+816000	Kostenbeiträge (Kostenersätze) für sonstige Leistungen	2114	3114	13			2.409,67			2.409,67
2/211100+817000	Erträge aus der Auflösung von sonstigen Rückstellungen	2117				900,00				
2/211100+827000	Rückersätze Personalkosten	2116	3116	18	127.700,00	133.300,00	135.559,57	127.700,00	133.300,00	130.730,75
SU 21 / 31	Summe Erträge / Einzahlungen operative Gebarung				280.700,00	136.700,00	291.052,07	280.700,00	135.800,00	286.223,25

		MVAG		VC QU	Ergebnisvoranschlag			Finanzierungsvoranschlag		
		EH	FH		VA 2023	VA 2022	RA 2021	VA 2023	VA 2022	RA 2021
1/211100-511000	Geldbezüge VB Bes.Gr.II	2211	3211	20	93.000,00	85.200,00	82.579,76	93.000,00	85.200,00	82.579,76
1/211100-520000	Angestellte ganztätig beschäftigt	2211	3211	20		3.700,00	14.469,00		3.700,00	14.469,00
1/211100-565000	Mehrleistungsvergütung	2211	3211	20	3.100,00	3.400,00	3.720,17	3.100,00	3.400,00	3.720,17
1/211100-567000	Belohnungen und Geldaushilfen Aushilfen	2213	3213	20			726,73			726,73
1/211100-569000	Sonstige Nebengebühren	2211	3211	20	200,00	500,00	527,64	200,00	500,00	527,64
1/211100-580000	Dienstgeberbeiträge zum Ausgleichs- fonds für Familienbeihilfen	2212	3212	20	3.800,00	3.500,00	3.446,99	3.800,00	3.500,00	3.446,99
1/211100-582000	Sonstige Dienstgeberbeiträge zur sozialen Sicherheit	2212	3212	20	20.600,00	19.800,00	21.807,72	20.600,00	19.800,00	21.807,72
1/211100-592000	Dotierung von Rückstellungen für Jubiläumszuwendungen	2214					51,95			
1/211100-593000	Dotierung von Rückstellungen für nicht konsumierte Urlaube	2214					1.718,87			
1/211100-700000	Mietzinse KibZ	2223	3223	24	130.000,00	130.000,00	126.611,28	130.000,00	130.000,00	126.611,28
1/211100-711000	Gebühren f.d.Benützung v. Gemeindeeinrichtungen u. -anlagen gem. FAG	2225	3225	24	22.000,00	22.000,00	24.243,74	22.000,00	22.000,00	24.243,74
SU 22 / 32	Summe Aufwendungen / Auszahlungen operative Gebarung				272.700,00	268.100,00	279.903,85	272.700,00	268.100,00	278.133,03
SA 0 / SA 1	(0) Nettoergebnis (21 - 22) / (1) Geldfluss operative Gebarung (31 - 32)				8.000,00	-131.400,00	11.148,22	8.000,00	-132.300,00	8.090,22
SU 23	Summe Haushaltsrücklagen				0,00	0,00	0,00	0,00	0,00	0,00
SA00	Nettoergebnis nach Zuw./Entn. Haushaltsrücklagen (Saldo 0 +/- SU23)				8.000,00	-131.400,00	11.148,22			
Investive Gebarung										
SU 33	Summe Einzahlungen investive Gebarung							0,00	0,00	0,00
1/211100-042100	Amts-, Betriebs- und Geschäftsausstattung		3415	2 41					42.400,00	
SU 34	Summe Auszahlungen investive Gebarung							0,00	42.400,00	0,00
SA2	Saldo (2) Geldfluss aus der Investiven Gebarung (33 - 34)							0,00	-42.400,00	0,00
SA3	Saldo (3) Nettofinanzierungssaldo (Saldo 1 + Saldo 2)							8.000,00	-174.700,00	8.090,22
Finanzierungstätigkeit										
SU 35	Summe Einzahlungen aus der Finanzierungstätigkeit							0,00	0,00	0,00
SU 36	Summe Auszahlungen aus der Finanzierungstätigkeit							0,00	0,00	0,00
SA4	Saldo (4) Geldfluss aus der Finanzierungstätigkeit (35 - 36)							0,00	0,00	0,00
SA5	Saldo (5) Geldfluss aus der voranschlagswirksamen Gebarung (Saldo 3 + Saldo 4)							8.000,00	-174.700,00	8.090,22
212	Hauptschulen									
212000	Hauptschulen									
Operative Gebarung										
SU 21 / 31	Summe Erträge / Einzahlungen operative Gebarung				0,00	0,00	0,00	0,00	0,00	0,00

		MVAG VC QU			Ergebnisvoranschlag			Finanzierungsvoranschlag		
		EH	FH		VA 2023	VA 2022	RA 2021	VA 2023	VA 2022	RA 2021
1/212000-720000	Kostenbeiträge (Kostensätze) für Leistungen	2225	3225	24	253.300,00	330.300,00	333.107,61	253.300,00	330.300,00	333.107,61
SU 22 / 32	Summe Aufwendungen / Auszahlungen operative Gebarung				253.300,00	330.300,00	333.107,61	253.300,00	330.300,00	333.107,61
SA 0 / SA 1	(0) Nettoergebnis (21 - 22) / (1) Geldfluss operative Gebarung (31 - 32)				-253.300,00	-330.300,00	-333.107,61	-253.300,00	-330.300,00	-333.107,61
SU 23	Summe Haushaltsrücklagen				0,00	0,00	0,00	0,00	0,00	0,00
SA00	Nettoergebnis nach Zuw./Entn. Haushaltsrücklagen (Saldo 0 +/- SU23)				-253.300,00	-330.300,00	-333.107,61			
Investive Gebarung										
SU 33	Summe Einzahlungen investive Gebarung							0,00	0,00	0,00
SU 34	Summe Auszahlungen investive Gebarung							0,00	0,00	0,00
SA2	Saldo (2) Geldfluss aus der Investiven Gebarung (33 - 34)							0,00	0,00	0,00
SA3	Saldo (3) Nettofinanzierungssaldo (Saldo 1 + Saldo 2)							-253.300,00	-330.300,00	-333.107,61
Finanzierungstätigkeit										
SU 35	Summe Einzahlungen aus der Finanzierungstätigkeit							0,00	0,00	0,00
SU 36	Summe Auszahlungen aus der Finanzierungstätigkeit							0,00	0,00	0,00
SA4	Saldo (4) Geldfluss aus der Finanzierungstätigkeit (35 - 36)							0,00	0,00	0,00
SA5	Saldo (5) Geldfluss aus der voranschlagswirksamen Gebarung (Saldo 3 + Saldo 4)							-253.300,00	-330.300,00	-333.107,61
213	Sonderschulen									
213000	Sonderschulen									
Operative Gebarung										
SU 21 / 31	Summe Erträge / Einzahlungen operative Gebarung				0,00	0,00	0,00	0,00	0,00	0,00
1/213000-720000	Kostenbeiträge (Kostensätze) für Leistungen	2225	3225	24	65.000,00	64.600,00	59.109,36	65.000,00	64.600,00	70.346,04
SU 22 / 32	Summe Aufwendungen / Auszahlungen operative Gebarung				65.000,00	64.600,00	59.109,36	65.000,00	64.600,00	70.346,04
SA 0 / SA 1	(0) Nettoergebnis (21 - 22) / (1) Geldfluss operative Gebarung (31 - 32)				-65.000,00	-64.600,00	-59.109,36	-65.000,00	-64.600,00	-70.346,04
SU 23	Summe Haushaltsrücklagen				0,00	0,00	0,00	0,00	0,00	0,00
SA00	Nettoergebnis nach Zuw./Entn. Haushaltsrücklagen (Saldo 0 +/- SU23)				-65.000,00	-64.600,00	-59.109,36			
Investive Gebarung										
SU 33	Summe Einzahlungen investive Gebarung							0,00	0,00	0,00
SU 34	Summe Auszahlungen investive Gebarung							0,00	0,00	0,00
SA2	Saldo (2) Geldfluss aus der Investiven Gebarung (33 - 34)							0,00	0,00	0,00
SA3	Saldo (3) Nettofinanzierungssaldo (Saldo 1 + Saldo 2)							-65.000,00	-64.600,00	-70.346,04
Finanzierungstätigkeit										
SU 35	Summe Einzahlungen aus der Finanzierungstätigkeit							0,00	0,00	0,00
SU 36	Summe Auszahlungen aus der Finanzierungstätigkeit							0,00	0,00	0,00
SA4	Saldo (4) Geldfluss aus der Finanzierungstätigkeit (35 - 36)							0,00	0,00	0,00
SA5	Saldo (5) Geldfluss aus der voranschlagswirksamen Gebarung (Saldo 3 + Saldo 4)							-65.000,00	-64.600,00	-70.346,04

		MVAG VC QU			Ergebnisvoranschlag			Finanzierungsvoranschlag		
		EH	FH		VA 2023	VA 2022	RA 2021	VA 2023	VA 2022	RA 2021
214	Polytechnische Schulen									
214000	Polytechnische Schulen									
Operative Gebarung										
SU 21 / 31	Summe Erträge / Einzahlungen operative Gebarung				0,00	0,00	0,00	0,00	0,00	0,00
1/214000-720000	Kostenbeiträge (Kostensätze) für Leistungen	2225	3225	24	20.000,00	14.600,00	15.542,10	20.000,00	14.600,00	15.542,10
SU 22 / 32	Summe Aufwendungen / Auszahlungen operative Gebarung				20.000,00	14.600,00	15.542,10	20.000,00	14.600,00	15.542,10
SA 0 / SA 1	(0) Nettoergebnis (21 - 22) / (1) Geldfluss operative Gebarung (31 – 32)				-20.000,00	-14.600,00	-15.542,10	-20.000,00	-14.600,00	-15.542,10
SU 23	Summe Haushaltsrücklagen				0,00	0,00	0,00	0,00	0,00	0,00
SA00	Nettoergebnis nach Zuw./Entn. Haushaltsrücklagen (Saldo 0 +/- SU23)				-20.000,00	-14.600,00	-15.542,10			
Investive Gebarung										
SU 33	Summe Einzahlungen investive Gebarung							0,00	0,00	0,00
SU 34	Summe Auszahlungen investive Gebarung							0,00	0,00	0,00
SA2	Saldo (2) Geldfluss aus der Investiven Gebarung (33 – 34)							0,00	0,00	0,00
SA3	Saldo (3) Nettofinanzierungssaldo (Saldo 1 + Saldo 2)							-20.000,00	-14.600,00	-15.542,10
Finanzierungstätigkeit										
SU 35	Summe Einzahlungen aus der Finanzierungstätigkeit							0,00	0,00	0,00
SU 36	Summe Auszahlungen aus der Finanzierungstätigkeit							0,00	0,00	0,00
SA4	Saldo (4) Geldfluss aus der Finanzierungstätigkeit (35 – 36)							0,00	0,00	0,00
SA5	Saldo (5) Geldfluss aus der voranschlagswirksamen Gebarung (Saldo 3 + Saldo 4)							-20.000,00	-14.600,00	-15.542,10
219	Sonstige Einrichtungen und Maßnahmen									
219000	Sonstige Einrichtungen und Maßnahmen									
Operative Gebarung										
2/219000+817000	Erträge aus der Auflösung von sonstigen Rückstellungen	2117				100,00	231,93			
SU 21 / 31	Summe Erträge / Einzahlungen operative Gebarung				0,00	100,00	231,93	0,00	0,00	0,00
1/219000-511000	Vertragsbedienstete in handwerklicher Verwendung	2211	3211	20		13.700,00	13.211,40		13.700,00	13.211,40
1/219000-569000	Sonstige Nebengebühren	2211	3211	20		200,00	175,88		200,00	175,88
1/219000-580000	Dienstgeberbeiträge zum Ausgleichsfonds für Familienbeihilfen	2212	3212	20		500,00	522,12		500,00	522,12
1/219000-582000	Sonstige Dienstgeberbeiträge zur sozialen Sicherheit	2212	3212	20		3.000,00	2.866,98		3.000,00	2.866,98
SU 22 / 32	Summe Aufwendungen / Auszahlungen operative Gebarung				0,00	17.400,00	16.776,38	0,00	17.400,00	16.776,38
SA 0 / SA 1	(0) Nettoergebnis (21 - 22) / (1) Geldfluss operative Gebarung (31 – 32)				0,00	-17.300,00	-16.544,45	0,00	-17.400,00	-16.776,38
SU 23	Summe Haushaltsrücklagen				0,00	0,00	0,00	0,00	0,00	0,00
SA00	Nettoergebnis nach Zuw./Entn. Haushaltsrücklagen (Saldo 0 +/- SU23)				0,00	-17.300,00	-16.544,45			

	MVAG	VC QU	Ergebnisvoranschlag			Finanzierungsvoranschlag				
			EH	FH	VA 2023	VA 2022	RA 2021	VA 2023	VA 2022	RA 2021
Investive Gebarung										
SU 33								0,00	0,00	0,00
SU 34								0,00	0,00	0,00
SA2								0,00	0,00	0,00
SA3								0,00	-17.400,00	-16.776,38
Finanzierungstätigkeit										
SU 35								0,00	0,00	0,00
SU 36								0,00	0,00	0,00
SA4								0,00	0,00	0,00
SA5								0,00	-17.400,00	-16.776,38
22 Berufsbildender Unterricht; Anstalten der Lehrer- und Erzieherbildung										
220 Berufsbildende Pflichtschulen										
220000 Berufsbildende Pflichtschulen										
Operative Gebarung										
SU 21 / 31								0,00	0,00	0,00
1/220000-729000								68.000,00	80.000,00	81.090,00
SU 22 / 32								68.000,00	80.000,00	81.090,00
SA 0 / SA 1								-68.000,00	-80.000,00	-81.090,00
SU 23								0,00	0,00	0,00
SA00								-68.000,00	-80.000,00	-81.090,00
Investive Gebarung										
SU 33								0,00	0,00	0,00
SU 34								0,00	0,00	0,00
SA2								0,00	0,00	0,00
SA3								-68.000,00	-80.000,00	-81.090,00
Finanzierungstätigkeit										
SU 35								0,00	0,00	0,00
SU 36								0,00	0,00	0,00
SA4								0,00	0,00	0,00
SA5								-68.000,00	-80.000,00	-81.090,00

		MVAG VC QU			Ergebnisvoranschlag			Finanzierungsvoranschlag		
		EH	FH		VA 2023	VA 2022	RA 2021	VA 2023	VA 2022	RA 2021
23	Förderung des Unterrichts									
239	Sonstige Einrichtungen und Maßnahmen									
239000	Sonstige Einrichtungen und Maßnahmen									
Operative Gebarung										
SU 21 / 31	Summe Erträge / Einzahlungen operative Gebarung				0,00	0,00	0,00	0,00	0,00	0,00
1/239000-768000	Stipendien	2234	3234	27	2.000,00	3.000,00	1.440,00	2.000,00	3.000,00	740,00
SU 22 / 32	Summe Aufwendungen / Auszahlungen operative Gebarung				2.000,00	3.000,00	1.440,00	2.000,00	3.000,00	740,00
SA 0 / SA 1	(0) Nettoergebnis (21 - 22) / (1) Geldfluss operative Gebarung (31 - 32)				-2.000,00	-3.000,00	-1.440,00	-2.000,00	-3.000,00	-740,00
SU 23	Summe Haushaltsrücklagen				0,00	0,00	0,00	0,00	0,00	0,00
SA00	Nettoergebnis nach Zuw./Entn. Haushaltsrücklagen (Saldo 0 +/- SU23)				-2.000,00	-3.000,00	-1.440,00			
Investive Gebarung										
SU 33	Summe Einzahlungen investive Gebarung							0,00	0,00	0,00
SU 34	Summe Auszahlungen investive Gebarung							0,00	0,00	0,00
SA2	Saldo (2) Geldfluss aus der Investiven Gebarung (33 - 34)							0,00	0,00	0,00
SA3	Saldo (3) Nettofinanzierungssaldo (Saldo 1 + Saldo 2)							-2.000,00	-3.000,00	-740,00
Finanzierungstätigkeit										
SU 35	Summe Einzahlungen aus der Finanzierungstätigkeit							0,00	0,00	0,00
SU 36	Summe Auszahlungen aus der Finanzierungstätigkeit							0,00	0,00	0,00
SA4	Saldo (4) Geldfluss aus der Finanzierungstätigkeit (35 - 36)							0,00	0,00	0,00
SA5	Saldo (5) Geldfluss aus der voranschlagswirksamen Gebarung (Saldo 3 + Saldo 4)							-2.000,00	-3.000,00	-740,00
24	Vorschulische Erziehung									
240	Kindergärten									
240000	Kindergarten Küche									
Operative Gebarung										
2/240000+810100	Elternbeitrag Verpflegung	2114	3114	13	255.000,00	240.000,00	212.745,47	255.000,00	240.000,00	200.716,27
2/240000+810200	Personalbeitrag Verpflegung	2114	3114	13	6.000,00	8.000,00	5.642,84	6.000,00	8.000,00	5.642,84
2/240000+816000	Kostenbeiträge (Kostensätze) für sonstige Leistungen	2114	3114	13			1.688,79			1.688,79
SU 21 / 31	Summe Erträge / Einzahlungen operative Gebarung				261.000,00	248.000,00	220.077,10	261.000,00	248.000,00	208.047,90
1/240000-400000	Geringwertige Wirtschaftsgüter des Anlagevermögens	2221	3221	23	3.000,00	2.300,00	1.395,89	3.000,00	2.300,00	1.399,18
1/240000-430000	Lebensmittel	2221	3221	23	150.000,00	169.600,00	143.554,08	150.000,00	169.600,00	144.537,10
1/240000-459000	Sonstige Verbrauchsgüter	2221	3221	23	1.000,00	1.000,00	400,56	1.000,00	1.000,00	400,56
1/240000-511000	Geldbezüge VB Besoldungsgruppe II	2211	3211	20	111.500,00	158.400,00	146.305,41	111.500,00	158.400,00	146.305,41
1/240000-563000	Sonstige Aufwandsentschädigungen gen	2213	3213	20	900,00	900,00	905,88	900,00	900,00	905,88

		MVAG		VC QU	Ergebnisvoranschlag			Finanzierungsvoranschlag		
		EH	FH		VA 2023	VA 2022	RA 2021	VA 2023	VA 2022	RA 2021
1/240000-565000	Mehrleistungsvergütung	2211	3211	20	2.200,00	18.400,00	18.225,31	2.200,00	18.400,00	18.225,31
1/240000-569000	Sonstige Nebengebühren	2211	3211	20	200,00	200,00	263,83	200,00	200,00	263,83
1/240000-580000	Dienstgeberbeiträge zum Ausgleichsfonds für Familienbeihilfen	2212	3212	20	4.500,00	6.900,00	6.393,84	4.500,00	6.900,00	6.393,84
1/240000-582000	Sonstige Dienstgeberbeiträge zur sozialen Sicherheit	2212	3212	20	24.400,00	37.700,00	35.121,53	24.400,00	37.700,00	35.121,53
1/240000-592000	Dotierung von Rückstellungen für Jubiläumszuwendungen	2214				18.200,00	5.077,28			
1/240000-600000	Strom	2222	3222	24	80.000,00	21.000,00	6.391,00	80.000,00	21.000,00	7.779,20
1/240000-600300	Wärme	2222	3222	24	10.000,00	7.000,00	6.625,01	10.000,00	7.000,00	6.575,17
1/240000-614000	Instandhaltung von Gebäuden	2224	3224	24	5.000,00	5.500,00	7.621,18	5.000,00	5.500,00	7.621,18
1/240000-616000	Instandhaltung von Maschinen und maschinellen Anlagen	2224	3224	24	10.000,00	10.700,00	6.655,55	10.000,00	10.700,00	6.655,55
1/240000-680000	Planmäßige Abschreibung	2226			10.300,00	14.300,00	18.519,30			
1/240000-700000	Mietzinse	2223	3223	24	2.000,00	2.000,00	2.055,84	2.000,00	2.000,00	2.055,84
1/240000-711000	Gebühren f.d. Benützung v. Gemeindeeinrichtungen u. -anlagen gem. FAG	2225	3225	24	6.500,00	6.500,00	6.138,48	6.500,00	6.500,00	6.138,48
1/240000-720000	Kostenbeiträge (Kostensätze) für Leistungen	2225	3225	24		64.000,00	106.281,48		64.000,00	106.281,48
1/240000-728000	Entgelte für sonstige Leistungen von Gewerbetreibenden, Firmen	2225	3225	24	4.000,00	4.300,00	2.955,19	4.000,00	4.300,00	2.912,44
SU 22 / 32	Summe Aufwendungen / Auszahlungen operative Gebarung				425.500,00	548.900,00	520.886,64	415.200,00	516.400,00	499.571,98
SA 0 / SA 1	(0) Nettoergebnis (21 - 22) / (1) Geldfluss operative Gebarung (31 - 32)				-164.500,00	-300.900,00	-300.809,54	-154.200,00	-268.400,00	-291.524,08
SU 23	Summe Haushaltsrücklagen				0,00	0,00	0,00	0,00	0,00	0,00
SA00	Nettoergebnis nach Zuw./Entn. Haushaltsrücklagen (Saldo 0 +/- SU23)				-164.500,00	-300.900,00	-300.809,54			
Investive Gebarung										
SU 33	Summe Einzahlungen investive Gebarung							0,00	0,00	0,00
1/240000-042100	Betriebsausstattung		3415	2 41				10.000,00	20.800,00	
SU 34	Summe Auszahlungen investive Gebarung							10.000,00	20.800,00	0,00
SA2	Saldo (2) Geldfluss aus der Investiven Gebarung (33 - 34)							-10.000,00	-20.800,00	0,00
SA3	Saldo (3) Nettofinanzierungssaldo (Saldo 1 + Saldo 2)							-164.200,00	-289.200,00	-291.524,08
Finanzierungstätigkeit										
SU 35	Summe Einzahlungen aus der Finanzierungstätigkeit							0,00	0,00	0,00
SU 36	Summe Auszahlungen aus der Finanzierungstätigkeit							0,00	0,00	0,00
SA4	Saldo (4) Geldfluss aus der Finanzierungstätigkeit (35 - 36)							0,00	0,00	0,00
SA5	Saldo (5) Geldfluss aus der voranschlagswirksamen Gebarung (Saldo 3 + Saldo 4)							-164.200,00	-289.200,00	-291.524,08

	MVAG	VC	QU	Ergebnisvoranschlag			Finanzierungsvoranschlag			
				EH	FH	VA 2023	VA 2022	RA 2021	VA 2023	VA 2022
240100	Kindergarten Kindertreff									
Operative Gebarung										
SU 21 / 31	Summe Erträge / Einzahlungen operative Gebarung				0,00	0,00	0,00	0,00	0,00	
1/240100-768000	Sonstige laufende Transferzahlungen an private Haushalte	2234	3234	27	30.000,00	12.400,00	3.699,90	30.000,00	12.400,00	3.434,80
SU 22 / 32	Summe Aufwendungen / Auszahlungen operative Gebarung				30.000,00	12.400,00	3.699,90	30.000,00	12.400,00	3.434,80
SA 0 / SA 1	(0) Nettoergebnis (21 - 22) / (1) Geldfluss operative Gebarung (31 - 32)				-30.000,00	-12.400,00	-3.699,90	-30.000,00	-12.400,00	-3.434,80
SU 23	Summe Haushaltsrücklagen				0,00	0,00	0,00	0,00	0,00	
SA00	Nettoergebnis nach Zuw./Entn. Haushaltsrücklagen (Saldo 0 +/- SU23)				-30.000,00	-12.400,00	-3.699,90			
Investive Gebarung										
SU 33	Summe Einzahlungen investive Gebarung							0,00	0,00	0,00
SU 34	Summe Auszahlungen investive Gebarung							0,00	0,00	0,00
SA2	Saldo (2) Geldfluss aus der Investiven Gebarung (33 - 34)							0,00	0,00	0,00
SA3	Saldo (3) Nettofinanzierungssaldo (Saldo 1 + Saldo 2)							-30.000,00	-12.400,00	-3.434,80
Finanzierungstätigkeit										
SU 35	Summe Einzahlungen aus der Finanzierungstätigkeit							0,00	0,00	0,00
SU 36	Summe Auszahlungen aus der Finanzierungstätigkeit							0,00	0,00	0,00
SA4	Saldo (4) Geldfluss aus der Finanzierungstätigkeit (35 - 36)							0,00	0,00	0,00
SA5	Saldo (5) Geldfluss aus der voranschlagswirksamen Gebarung (Saldo 3 + Saldo 4)							-30.000,00	-12.400,00	-3.434,80
240200	Kindergarten									
Operative Gebarung										
2/240200+816000	Kostenbeiträge und Kostenersätze	2114	3114	13			593,23			593,23
2/240200+816100	Kostenbeitrag Betreuungszeit	2114	3114	13	100.000,00	110.000,00	87.117,44	100.000,00	110.000,00	82.732,58
2/240200+817000	Erträge aus der Auflösung von sonstigen Rückstellungen	2117				27.400,00	36.340,04			
6/240200+829910	Sonstige Erträge Investitionen	2116	3116	1 18	180.000,00			180.000,00		
2/240200+863000	Transfers von sonstigen Trägern öffentlichen Rechts und Sozialversicherungsträgern - AMS	2121	3121	15	8.800,00	8.000,00	8.809,59	8.800,00	8.000,00	8.809,59
2/240200+871000	Kapitaltransferzahlungen von Ländern und Landesfonds	2121	3121	33			1.500,00			1.500,00
SU 21 / 31	Summe Erträge / Einzahlungen operative Gebarung				288.800,00	145.400,00	134.360,30	288.800,00	118.000,00	93.635,40
1/240200-400000	Geringwertige Wirtschaftsgüter des Anlagevermögens	2221	3221	23	5.000,00	5.400,00	5.787,54	5.000,00	5.400,00	5.953,73
1/240200-459000	Sonstige Verbrauchsgüter	2221	3221	23	500,00	200,00	322,25	500,00	200,00	322,25
1/240200-510000	Vertragsbedienstete der Verwaltung.	2211	3211	20	14.500,00	27.300,00	32.260,01	14.500,00	27.300,00	32.260,01
1/240200-511000	Geldbezüge VB Bes. Gr.II	2211	3211	20	609.000,00	539.600,00	471.066,18	609.000,00	539.600,00	471.066,18
1/240200-563000	Sonstige Aufwandsentschädigungengen	2213	3213	20	4.500,00	5.000,00	3.749,00	4.500,00	5.000,00	3.749,00

		MVAG		VC QU	Ergebnisvoranschlag			Finanzierungsvoranschlag		
		EH	FH		VA 2023	VA 2022	RA 2021	VA 2023	VA 2022	RA 2021
1/240200-565000	Mehrleistungsvergütung	2211	3211	20	5.300,00	4.000,00	2.711,57	5.300,00	4.000,00	2.711,57
1/240200-567000	Belohnungen und Geldaushilfen	2213	3213	20	12.500,00	700,00	1.453,46	12.500,00	700,00	1.453,46
1/240200-569000	Sonstige Nebengebühren	2211	3211	20		500,00	450,94		500,00	450,94
1/240200-580000	Dienstgeberbeiträge zum Ausgleichsfonds für Familienbeihilfen	2212	3212	20	21.500,00	20.000,00	17.736,65	21.500,00	20.000,00	17.736,65
1/240200-582000	Sonstige Dienstgeberbeiträge zur sozialen Sicherheit	2212	3212	20	128.200,00	114.300,00	103.139,42	128.200,00	114.300,00	103.139,42
1/240200-592000	Dotierung von Rückstellungen für Jubiläumszuwendungen	2214				15.900,00				
1/240200-593000	Dotierung von Rückstellungen für nicht konsumierte Urlaube	2214					2.141,27			
1/240200-600000	Strom	2222	3222	24	45.000,00	11.200,00	7.881,72	45.000,00	11.200,00	7.838,41
1/240200-600100	Gas	2222	3222	24	80.000,00	12.000,00	2.356,44	80.000,00	12.000,00	2.356,44
1/240200-600300	Wärmebezug	2222	3222	24	40.000,00	27.000,00	26.797,18	40.000,00	27.000,00	23.540,03
1/240200-610000	Instandhaltung von Grund und Boden	2224	3224	24	30.000,00	11.400,00	409,66	30.000,00	11.400,00	409,66
1/240200-614000	Instandhaltung von Gebäuden	2224	3224	24	70.000,00	74.000,00	36.261,45	70.000,00	74.000,00	38.349,55
1/240200-616000	Instandhaltung von Maschinen und maschinellen Anlagen	2224	3224	24	8.500,00	5.100,00	4.029,85	8.500,00	5.100,00	4.029,85
1/240200-618000	Instandhaltung von Einrichtungen	2224	3224	24	4.000,00	3.700,00	1.367,17	4.000,00	3.700,00	1.609,07
1/240200-680000	Planmäßige Abschreibung	2226			81.400,00	80.500,00	86.256,13			
1/240200-700100	Miete KiBZ	2223	3223	24	65.000,00	65.000,00	59.453,76	65.000,00	65.000,00	59.453,76
1/240200-711000	Gebühren f.d. Benützung v.Gemeindeeinrichtungen u. -anlagen gem. FAG	2225	3225	24	17.500,00	17.500,00	20.593,91	17.500,00	17.500,00	20.823,40
1/240200-720000	Kostenbeiträge (Kostensätze) für Leistungen	2225	3225	24		320.000,00	195.076,96		320.000,00	195.076,96
1/240200-728000	Entgelte für sonstige Leistungen	2225	3225	24		2.000,00	435,24		2.000,00	460,92
SU 22 / 32	Summe Aufwendungen / Auszahlungen operative Gebarung				1.242.400,00	1.362.300,00	1.081.737,76	1.161.000,00	1.265.900,00	992.791,26
SA 0 / SA 1	(0) Nettoergebnis (21 - 22) / (1) Geldfluss operative Gebarung (31 - 32)				-953.600,00	-1.216.900,00	-947.377,46	-872.200,00	-1.147.900,00	-899.155,86
SU 23	Summe Haushaltsrücklagen				0,00	0,00	0,00	0,00	0,00	0,00
SA00	Nettoergebnis nach Zuw./Entn. Haushaltsrücklagen (Saldo 0 +/- SU23)				-953.600,00	-1.216.900,00	-947.377,46			
Investive Gebarung										
SU 33	Summe Einzahlungen investive Gebarung							0,00	0,00	0,00
1/240200-042200	Betriebsausstattung		3415	2 41				140.000,00	25.800,00	1.706,00
SU 34	Summe Auszahlungen investive Gebarung							140.000,00	25.800,00	1.706,00
SA2	Saldo (2) Geldfluss aus der Investiven Gebarung (33 - 34)							-140.000,00	-25.800,00	-1.706,00
SA3	Saldo (3) Nettofinanzierungssaldo (Saldo 1 + Saldo 2)							-1.012.200,00	-1.173.700,00	-900.861,86
Finanzierungstätigkeit										
SU 35	Summe Einzahlungen aus der Finanzierungstätigkeit							0,00	0,00	0,00
SU 36	Summe Auszahlungen aus der Finanzierungstätigkeit							0,00	0,00	0,00

		MVAG		VC QU	Ergebnisvoranschlag			Finanzierungsvoranschlag		
		EH	FH		VA 2023	VA 2022	RA 2021	VA 2023	VA 2022	RA 2021
SA4	Saldo (4) Geldfluss aus der Finanzierungstätigkeit (35 – 36)							0,00	0,00	0,00
SA5	Saldo (5) Geldfluss aus der voranschlagswirksamen Gebarung (Saldo 3 + Saldo 4)							-1.012.200,00	-1.173.700,00	-900.861,86
240300	Kindergarten									
Operative Gebarung										
SU 21 / 31	Summe Erträge / Einzahlungen operative Gebarung				0,00	0,00	0,00	0,00	0,00	0,00
1/240300-680000	Planmäßige Abschreibung		2226		200,00	200,00	226,42			
SU 22 / 32	Summe Aufwendungen / Auszahlungen operative Gebarung				200,00	200,00	226,42	0,00	0,00	0,00
SA 0 / SA 1	(0) Nettoergebnis (21 - 22) / (1) Geldfluss operative Gebarung (31 – 32)				-200,00	-200,00	-226,42	0,00	0,00	0,00
SU 23	Summe Haushaltsrücklagen				0,00	0,00	0,00	0,00	0,00	0,00
SA00	Nettoergebnis nach Zuw./Entn. Haushaltsrücklagen (Saldo 0 +/- SU23)				-200,00	-200,00	-226,42			
Investive Gebarung										
SU 33	Summe Einzahlungen investive Gebarung							0,00	0,00	0,00
5/240300-010000	Gebäude Kindergarten		3413	1 40				180.000,00		
SU 34	Summe Auszahlungen investive Gebarung							180.000,00	0,00	0,00
SA2	Saldo (2) Geldfluss aus der Investiven Gebarung (33 – 34)							-180.000,00	0,00	0,00
SA3	Saldo (3) Nettofinanzierungssaldo (Saldo 1 + Saldo 2)							-180.000,00	0,00	0,00
Finanzierungstätigkeit										
SU 35	Summe Einzahlungen aus der Finanzierungstätigkeit							0,00	0,00	0,00
SU 36	Summe Auszahlungen aus der Finanzierungstätigkeit							0,00	0,00	0,00
SA4	Saldo (4) Geldfluss aus der Finanzierungstätigkeit (35 – 36)							0,00	0,00	0,00
SA5	Saldo (5) Geldfluss aus der voranschlagswirksamen Gebarung (Saldo 3 + Saldo 4)							-180.000,00	0,00	0,00
240400	Kinderhort									
Operative Gebarung										
2/240400+810000	Elternbeitr. Regiekosten	2114	3114	13	300.000,00	210.000,00	186.815,54	300.000,00	210.000,00	176.293,62
2/240400+810100	Elternbeitr. Regiekosten Ferien	2114	3114	13		21.000,00	19.007,73		21.000,00	18.362,59
2/240400+816000	Kostenbeiträge (Kostensätze) für sonstige Leistungen	2114	3114	13	270.000,00	180.000,00	545.027,77	270.000,00	180.000,00	192.394,88
2/240400+817000	Erträge aus der Auflösung von sonstigen Rückstellungen		2117			123.300,00	87.805,11			
2/240400+863000	Transfers von sonstigen Trägern öffentlichen Rechts und Sozialversicherungsträgern - AMS	2121	3121	15	11.000,00	10.000,00	20.670,67	11.000,00	10.000,00	20.670,67
2/240400+871000	Gemeinde Bedarfszuweisungsmittel	2121	3121	33	60.000,00	60.000,00	70.751,00	60.000,00	60.000,00	70.751,00
SU 21 / 31	Summe Erträge / Einzahlungen operative Gebarung				641.000,00	604.300,00	930.077,82	641.000,00	481.000,00	478.472,76
1/240400-400000	Geringwertige Wirtschaftsgüter des Anlagevermögens	2221	3221	23	6.000,00	6.000,00	2.688,37	6.000,00	6.000,00	2.642,40
1/240400-400100	Beschäftigungsmaterial bzw. Spiele	2221	3221	23	5.600,00	4.500,00	3.615,51	5.600,00	4.500,00	3.593,39

		MVAG		VC QU	Ergebnisvoranschlag			Finanzierungsvoranschlag		
		EH	FH		VA 2023	VA 2022	RA 2021	VA 2023	VA 2022	RA 2021
1/240400-400200	Beschäftigungsmaterial bzw. Spiele F JS	2221	3221	23	11.200,00	6.100,00	5.617,45	11.200,00	6.100,00	4.871,99
1/240400-457000	Druckwerke	2221	3221	23	300,00	300,00		300,00	300,00	
1/240400-459000	Sonstige Verbrauchsgüter	2221	3221	23	100,00	100,00		100,00	100,00	21,09
1/240400-510000	Geldbezüge VB Bes.Gr.I	2211	3211	20	256.800,00	231.400,00	247.185,95	256.800,00	231.400,00	247.185,95
1/240400-511000	Geldbezüge VB Bes.Gr.II	2211	3211	20	344.200,00	271.100,00	204.826,05	344.200,00	271.100,00	204.826,05
1/240400-520000	Angestellte ganzjährig beschäftigt beschäftigt	2211	3211	20	204.400,00	218.100,00	289.321,67	204.400,00	218.100,00	289.321,67
1/240400-563000	Sonstige Aufwandsentschädigungen	2213	3213	20	4.800,00	4.900,00	5.682,44	4.800,00	4.900,00	5.682,44
1/240400-565000	Mehrleistungsvergütung	2211	3211	20	9.100,00	7.000,00	7.410,97	9.100,00	7.000,00	7.410,97
1/240400-567000	Belohnungen und Geldaushilfen	2213	3213	20	4.800,00	6.200,00	19.078,81	4.800,00	6.200,00	19.078,81
1/240400-569000	Sonstige Nebengebühren	2211	3211	20	76.600,00	67.700,00	73.590,71	76.600,00	67.700,00	73.590,71
1/240400-580000	Dienstgeberbeiträge zum Ausgleichsfonds für Familienbeihilfen	2212	3212	20	35.200,00	28.500,00	29.404,59	35.200,00	28.500,00	29.404,59
1/240400-582000	Sonstige Dienstgeberbeiträge zur sozialen Sicherheit	2212	3212	20	186.500,00	153.300,00	162.586,53	186.500,00	153.300,00	162.586,53
1/240400-593000	Dotierung von Rückstellungen für nicht konsumierte Urlaube	2214					9.808,42			
1/240400-600000	Strom	2222	3222	24	8.000,00	2.100,00	1.003,54	8.000,00	2.100,00	1.090,96
1/240400-600300	Wärmebezug	2222	3222	24	13.000,00	10.000,00	11.846,73	13.000,00	10.000,00	10.240,50
1/240400-610000	Instandhaltung von Grund und Boden	2224	3224	24	2.000,00	3.000,00	2.330,52	2.000,00	3.000,00	2.330,52
1/240400-614000	Instandhaltung von Gebäuden	2224	3224	24	35.000,00	37.000,00	12.069,73	35.000,00	37.000,00	21.874,30
1/240400-616000	Instandhaltung von Maschinen und maschinelle Anlagen	2224	3224	24	2.000,00	1.000,00	1.706,89	2.000,00	1.000,00	2.099,37
1/240400-618000	Instandhaltung von Einrichtungen	2224	3224	24	1.000,00	1.000,00		1.000,00	1.000,00	
1/240400-680000	Planmäßige Abschreibung	2226			2.900,00	3.100,00	4.717,59			
1/240400-700100	Mieten KiBZ	2223	3223	24	13.500,00	13.500,00	13.308,12	13.500,00	13.500,00	13.308,12
1/240400-711000	Gebühren f.d. Benützung v.Gemeindeeinrichtungen u. -anlagen gem. FAG	2225	3225	24	7.000,00	7.000,00	6.966,33	7.000,00	7.000,00	6.966,33
1/240400-720000	Kostenbeiträge (Kostensätze) für Leistungen	2225	3225	24		160.000,00	195.721,37		160.000,00	195.721,37
1/240400-724000	Reisegebühren	2225	3225	24	100,00	200,00	102,16	100,00	200,00	102,16
1/240400-728000	Entgelte für sonstige Leistungen	2225	3225	24	2.000,00	2.100,00	1.555,71	2.000,00	2.100,00	1.505,79
1/240400-752000	Laufende Transferzahlungen an Schulgemeinde Ma.Enzersdorf	2231	3231	26	12.000,00	37.000,00	12.550,12	12.000,00	37.000,00	41.479,96
SU 22 / 32	Summe Aufwendungen / Auszahlungen operative Gebarung				1.244.100,00	1.282.200,00	1.324.696,28	1.241.200,00	1.279.100,00	1.346.935,97
SA 0 / SA 1	(0) Nettoergebnis (21 - 22) / (1) Geldfluss operative Gebarung (31 - 32)				-603.100,00	-677.900,00	-394.618,46	-600.200,00	-798.100,00	-868.463,21
SU 23	Summe Haushaltsrücklagen				0,00	0,00	0,00	0,00	0,00	0,00
SA00	Nettoergebnis nach Zuw./Entn. Haushaltsrücklagen (Saldo 0 +/- SU23)				-603.100,00	-677.900,00	-394.618,46			
Investive Gebarung										
SU 33	Summe Einzahlungen investive Gebarung							0,00	0,00	0,00

		MVAG VC QU			Ergebnisvoranschlag			Finanzierungsvoranschlag		
		EH	FH		VA 2023	VA 2022	RA 2021	VA 2023	VA 2022	RA 2021
1/240400-042200	Betriebsausstattung			3415 2 41				125.000,00	38.200,00	4.253,82
SU 34	Summe Auszahlungen investive Gebarung							125.000,00	38.200,00	4.253,82
SA2	Saldo (2) Geldfluss aus der Investiven Gebarung (33 – 34)							-125.000,00	-38.200,00	-4.253,82
SA3	Saldo (3) Nettofinanzierungssaldo (Saldo 1 + Saldo 2)							-725.200,00	-836.300,00	-872.717,03
Finanzierungstätigkeit										
SU 35	Summe Einzahlungen aus der Finanzierungstätigkeit							0,00	0,00	0,00
SU 36	Summe Auszahlungen aus der Finanzierungstätigkeit							0,00	0,00	0,00
SA4	Saldo (4) Geldfluss aus der Finanzierungstätigkeit (35 – 36)							0,00	0,00	0,00
SA5	Saldo (5) Geldfluss aus der voranschlagswirksamen Gebarung (Saldo 3 + Saldo 4)							-725.200,00	-836.300,00	-872.717,03
240500	Kindergarten Theißplatz									
Operative Gebarung										
2/240500+810000	Elternbeitr. Regiekosten	2114	3114	13	20.000,00	19.000,00	16.549,50	20.000,00	19.000,00	16.082,38
2/240500+810100	Elternbeitr. Regiekosten Ferien	2114	3114	13		700,00	1.300,86		700,00	1.278,40
SU 21 / 31	Summe Erträge / Einzahlungen operative Gebarung				20.000,00	19.700,00	17.850,36	20.000,00	19.700,00	17.360,78
1/240500-400100	Beschäftigungsmaterial bzw. Spiele	2221	3221	23	20.000,00	19.000,00	18.252,10	20.000,00	19.000,00	17.958,08
SU 22 / 32	Summe Aufwendungen / Auszahlungen operative Gebarung				20.000,00	19.000,00	18.252,10	20.000,00	19.000,00	17.958,08
SA 0 / SA 1	(0) Nettoergebnis (21 - 22) / (1) Geldfluss operative Gebarung (31 – 32)				0,00	700,00	-401,74	0,00	700,00	-597,30
SU 23	Summe Haushaltsrücklagen				0,00	0,00	0,00	0,00	0,00	0,00
SA00	Nettoergebnis nach Zuw./Entn. Haushaltsrücklagen (Saldo 0 +/- SU23)				0,00	700,00	-401,74			
Investive Gebarung										
SU 33	Summe Einzahlungen investive Gebarung							0,00	0,00	0,00
SU 34	Summe Auszahlungen investive Gebarung							0,00	0,00	0,00
SA2	Saldo (2) Geldfluss aus der Investiven Gebarung (33 – 34)							0,00	0,00	0,00
SA3	Saldo (3) Nettofinanzierungssaldo (Saldo 1 + Saldo 2)							0,00	700,00	-597,30
Finanzierungstätigkeit										
SU 35	Summe Einzahlungen aus der Finanzierungstätigkeit							0,00	0,00	0,00
SU 36	Summe Auszahlungen aus der Finanzierungstätigkeit							0,00	0,00	0,00
SA4	Saldo (4) Geldfluss aus der Finanzierungstätigkeit (35 – 36)							0,00	0,00	0,00
SA5	Saldo (5) Geldfluss aus der voranschlagswirksamen Gebarung (Saldo 3 + Saldo 4)							0,00	700,00	-597,30
240600	Kindergarten Mariazellergasse									
Operative Gebarung										
2/240600+810000	Elternbeitr. Regiekosten	2114	3114	13	7.000,00	6.000,00	5.876,40	7.000,00	6.000,00	5.255,57
2/240600+810100	Elternbeitr. Regiekosten Ferien	2114	3114	13		400,00	672,57		400,00	646,02
SU 21 / 31	Summe Erträge / Einzahlungen operative Gebarung				7.000,00	6.400,00	6.548,97	7.000,00	6.400,00	5.901,59
1/240600-400100	Beschäftigungsmaterial bzw. Spiele	2221	3221	23	7.000,00	6.000,00	5.341,79	7.000,00	6.000,00	5.508,09
SU 22 / 32	Summe Aufwendungen / Auszahlungen operative Gebarung				7.000,00	6.000,00	5.341,79	7.000,00	6.000,00	5.508,09

	MVAG	VC	QU	Ergebnisvoranschlag			Finanzierungsvoranschlag			
				EH	FH	VA 2023	VA 2022	RA 2021	VA 2023	VA 2022
SA 0 / SA 1	(0) Nettoergebnis (21 - 22) / (1) Geldfluss operative Gebarung (31 - 32)			0,00	400,00	1.207,18	0,00	400,00	393,50	
SU 23	Summe Haushaltsrücklagen			0,00	0,00	0,00	0,00	0,00	0,00	
SA00	Nettoergebnis nach Zuw./Entn. Haushaltsrücklagen (Saldo 0 +/- SU23)			0,00	400,00	1.207,18				
Investive Gebarung										
SU 33	Summe Einzahlungen investive Gebarung						0,00	0,00	0,00	
SU 34	Summe Auszahlungen investive Gebarung						0,00	0,00	0,00	
SA2	Saldo (2) Geldfluss aus der Investiven Gebarung (33 - 34)						0,00	0,00	0,00	
SA3	Saldo (3) Nettofinanzierungssaldo (Saldo 1 + Saldo 2)						0,00	400,00	393,50	
Finanzierungstätigkeit										
SU 35	Summe Einzahlungen aus der Finanzierungstätigkeit						0,00	0,00	0,00	
SU 36	Summe Auszahlungen aus der Finanzierungstätigkeit						0,00	0,00	0,00	
SA4	Saldo (4) Geldfluss aus der Finanzierungstätigkeit (35 - 36)						0,00	0,00	0,00	
SA5	Saldo (5) Geldfluss aus der voranschlagswirksamen Gebarung (Saldo 3 + Saldo 4)						0,00	400,00	393,50	
240800	Kindergarten F. Josef Straße									
Operative Gebarung										
2/240800+810000	Elternbeitrag Regiekosten	2114	3114	13	23.000,00	21.000,00	17.239,80	23.000,00	21.000,00	17.042,44
2/240800+810100	Elternbeitrag Ferien	2114	3114	13		1.000,00	1.442,39		1.000,00	1.404,98
SU 21 / 31	Summe Erträge / Einzahlungen operative Gebarung				23.000,00	22.000,00	18.682,19	23.000,00	22.000,00	18.447,42
1/240800-400100	Beschäftigungsmaterial bzw. Spiele	2221	3221	23	23.000,00	21.000,00	20.171,14	23.000,00	21.000,00	20.332,72
SU 22 / 32	Summe Aufwendungen / Auszahlungen operative Gebarung				23.000,00	21.000,00	20.171,14	23.000,00	21.000,00	20.332,72
SA 0 / SA 1	(0) Nettoergebnis (21 - 22) / (1) Geldfluss operative Gebarung (31 - 32)				0,00	1.000,00	-1.488,95	0,00	1.000,00	-1.885,30
SU 23	Summe Haushaltsrücklagen				0,00	0,00	0,00	0,00	0,00	0,00
SA00	Nettoergebnis nach Zuw./Entn. Haushaltsrücklagen (Saldo 0 +/- SU23)				0,00	1.000,00	-1.488,95			
Investive Gebarung										
SU 33	Summe Einzahlungen investive Gebarung						0,00	0,00	0,00	
SU 34	Summe Auszahlungen investive Gebarung						0,00	0,00	0,00	
SA2	Saldo (2) Geldfluss aus der Investiven Gebarung (33 - 34)						0,00	0,00	0,00	
SA3	Saldo (3) Nettofinanzierungssaldo (Saldo 1 + Saldo 2)						0,00	1.000,00	-1.885,30	
Finanzierungstätigkeit										
SU 35	Summe Einzahlungen aus der Finanzierungstätigkeit						0,00	0,00	0,00	
SU 36	Summe Auszahlungen aus der Finanzierungstätigkeit						0,00	0,00	0,00	
SA4	Saldo (4) Geldfluss aus der Finanzierungstätigkeit (35 - 36)						0,00	0,00	0,00	
SA5	Saldo (5) Geldfluss aus der voranschlagswirksamen Gebarung (Saldo 3 + Saldo 4)						0,00	1.000,00	-1.885,30	

		MVAG VC QU			Ergebnisvoranschlag			Finanzierungsvoranschlag		
		EH	FH		VA 2023	VA 2022	RA 2021	VA 2023	VA 2022	RA 2021
25	Außerschulische Jugendberziehung									
259	Sonstige Einrichtungen und Maßnahmen									
259000	Sonstige Einrichtungen und Maßnahmen									
Operative Gebarung										
SU 21 / 31	Summe Erträge / Einzahlungen operative Gebarung				0,00	0,00	0,00	0,00	0,00	0,00
1/259000-728000	Entgelte für sonstige Leistungen/Ki ndergemeinderat	2225	3225	24	500,00	500,00		500,00	500,00	
1/259000-729000	Jugendförderung	2225	3225	24	1.000,00	1.000,00	1.000,00	1.000,00	1.000,00	1.000,00
SU 22 / 32	Summe Aufwendungen / Auszahlungen operative Gebarung				1.500,00	1.500,00	1.000,00	1.500,00	1.500,00	1.000,00
SA 0 / SA 1	(0) Nettoergebnis (21 - 22) / (1) Geldfluss operative Gebarung (31 – 32)				-1.500,00	-1.500,00	-1.000,00	-1.500,00	-1.500,00	-1.000,00
SU 23	Summe Haushaltsrücklagen				0,00	0,00	0,00	0,00	0,00	0,00
SA00	Nettoergebnis nach Zuw./Entn. Haushaltsrücklagen (Saldo 0 +/- SU23)				-1.500,00	-1.500,00	-1.000,00			
Investive Gebarung										
SU 33	Summe Einzahlungen investive Gebarung							0,00	0,00	0,00
SU 34	Summe Auszahlungen investive Gebarung							0,00	0,00	0,00
SA2	Saldo (2) Geldfluss aus der Investiven Gebarung (33 – 34)							0,00	0,00	0,00
SA3	Saldo (3) Nettofinanzierungssaldo (Saldo 1 + Saldo 2)							-1.500,00	-1.500,00	-1.000,00
Finanzierungstätigkeit										
SU 35	Summe Einzahlungen aus der Finanzierungstätigkeit							0,00	0,00	0,00
SU 36	Summe Auszahlungen aus der Finanzierungstätigkeit							0,00	0,00	0,00
SA4	Saldo (4) Geldfluss aus der Finanzierungstätigkeit (35 – 36)							0,00	0,00	0,00
SA5	Saldo (5) Geldfluss aus der voranschlagswirksamen Gebarung (Saldo 3 + Saldo 4)							-1.500,00	-1.500,00	-1.000,00
26	Sport und außerschulische Leibeserziehung									
262	Sportplätze									
262000	Sportplätze									
Operative Gebarung										
SU 21 / 31	Summe Erträge / Einzahlungen operative Gebarung				0,00	0,00	0,00	0,00	0,00	0,00
1/262000-680000	Planmäßige Abschreibung	2226			2.700,00	2.700,00	2.729,06			
SU 22 / 32	Summe Aufwendungen / Auszahlungen operative Gebarung				2.700,00	2.700,00	2.729,06	0,00	0,00	0,00
SA 0 / SA 1	(0) Nettoergebnis (21 - 22) / (1) Geldfluss operative Gebarung (31 – 32)				-2.700,00	-2.700,00	-2.729,06	0,00	0,00	0,00
SU 23	Summe Haushaltsrücklagen				0,00	0,00	0,00	0,00	0,00	0,00
SA00	Nettoergebnis nach Zuw./Entn. Haushaltsrücklagen (Saldo 0 +/- SU23)				-2.700,00	-2.700,00	-2.729,06			
Investive Gebarung										
SU 33	Summe Einzahlungen investive Gebarung							0,00	0,00	0,00
SU 34	Summe Auszahlungen investive Gebarung							0,00	0,00	0,00

		MVAG VC QU			Ergebnisvoranschlag			Finanzierungsvoranschlag		
		EH	FH		VA 2023	VA 2022	RA 2021	VA 2023	VA 2022	RA 2021
SA2	Saldo (2) Geldfluss aus der Investiven Gebarung (33 – 34)							0,00	0,00	0,00
SA3	Saldo (3) Nettofinanzierungssaldo (Saldo 1 + Saldo 2)							0,00	0,00	0,00
Finanzierungstätigkeit										
SU 35	Summe Einzahlungen aus der Finanzierungstätigkeit							0,00	0,00	0,00
SU 36	Summe Auszahlungen aus der Finanzierungstätigkeit							0,00	0,00	0,00
SA4	Saldo (4) Geldfluss aus der Finanzierungstätigkeit (35 – 36)							0,00	0,00	0,00
SA5	Saldo (5) Geldfluss aus der voranschlagswirksamen Gebarung (Saldo 3 + Saldo 4)							0,00	0,00	0,00
265	Tennisplätze und –hallen									
265000	Tennisplätze und -hallen									
Operative Gebarung										
2/265000+811000	Einnahmen aus Vermietung und Verpachtung	2115	3115	14	4.000,00	4.000,00		4.000,00	4.000,00	
SU 21 / 31	Summe Erträge / Einzahlungen operative Gebarung				4.000,00	4.000,00	0,00	4.000,00	4.000,00	0,00
SU 22 / 32	Summe Aufwendungen / Auszahlungen operative Gebarung				0,00	0,00	0,00	0,00	0,00	0,00
SA 0 / SA 1	(0) Nettoergebnis (21 - 22) / (1) Geldfluss operative Gebarung (31 – 32)				4.000,00	4.000,00	0,00	4.000,00	4.000,00	0,00
SU 23	Summe Haushaltsrücklagen				0,00	0,00	0,00	0,00	0,00	0,00
SA00	Nettoergebnis nach Zuw./Entn. Haushaltsrücklagen (Saldo 0 +/- SU23)				4.000,00	4.000,00	0,00			
Investive Gebarung										
SU 33	Summe Einzahlungen investive Gebarung							0,00	0,00	0,00
SU 34	Summe Auszahlungen investive Gebarung							0,00	0,00	0,00
SA2	Saldo (2) Geldfluss aus der Investiven Gebarung (33 – 34)							0,00	0,00	0,00
SA3	Saldo (3) Nettofinanzierungssaldo (Saldo 1 + Saldo 2)							4.000,00	4.000,00	0,00
Finanzierungstätigkeit										
SU 35	Summe Einzahlungen aus der Finanzierungstätigkeit							0,00	0,00	0,00
SU 36	Summe Auszahlungen aus der Finanzierungstätigkeit							0,00	0,00	0,00
SA4	Saldo (4) Geldfluss aus der Finanzierungstätigkeit (35 – 36)							0,00	0,00	0,00
SA5	Saldo (5) Geldfluss aus der voranschlagswirksamen Gebarung (Saldo 3 + Saldo 4)							4.000,00	4.000,00	0,00
269	Sonstige Einrichtungen und Maßnahmen									
269000	Sonstige Einrichtungen und Maßnahmen									
Operative Gebarung										
2/269000+816000	Kostenbeiträge (Kostenersätze) für Sportaktivitäten	2114	3114	13	3.000,00	3.000,00		3.000,00	3.000,00	
2/269000+816002	Kostenbeiträge (Kostenersätze) Stromtankstellen	2114	3114	13	8.000,00		6.129,39	8.000,00		6.129,39
SU 21 / 31	Summe Erträge / Einzahlungen operative Gebarung				11.000,00	3.000,00	6.129,39	11.000,00	3.000,00	6.129,39
1/269000-728000	Entgelte für sonstige Leistungen	2225	3225	24	36.000,00	26.200,00	18.568,20	36.000,00	26.200,00	18.189,20

		MVAG VC QU			Ergebnisvoranschlag			Finanzierungsvoranschlag		
		EH	FH		VA 2023	VA 2022	RA 2021	VA 2023	VA 2022	RA 2021
1/269000-729000	Sonstige Ausgaben	2225	3225	24	1.000,00	1.000,00	588,00	1.000,00	1.000,00	588,00
SU 22 / 32	Summe Aufwendungen / Auszahlungen operative Gebarung				37.000,00	27.200,00	19.156,20	37.000,00	27.200,00	18.777,20
SA 0 / SA 1	(0) Nettoergebnis (21 - 22) / (1) Geldfluss operative Gebarung (31 - 32)				-26.000,00	-24.200,00	-13.026,81	-26.000,00	-24.200,00	-12.647,81
SU 23	Summe Haushaltsrücklagen				0,00	0,00	0,00	0,00	0,00	0,00
SA00	Nettoergebnis nach Zuw./Entn. Haushaltsrücklagen (Saldo 0 +/- SU23)				-26.000,00	-24.200,00	-13.026,81			
Investive Gebarung										
SU 33	Summe Einzahlungen investive Gebarung							0,00	0,00	0,00
SU 34	Summe Auszahlungen investive Gebarung							0,00	0,00	0,00
SA2	Saldo (2) Geldfluss aus der Investiven Gebarung (33 - 34)							0,00	0,00	0,00
SA3	Saldo (3) Nettofinanzierungssaldo (Saldo 1 + Saldo 2)							-26.000,00	-24.200,00	-12.647,81
Finanzierungstätigkeit										
SU 35	Summe Einzahlungen aus der Finanzierungstätigkeit							0,00	0,00	0,00
SU 36	Summe Auszahlungen aus der Finanzierungstätigkeit							0,00	0,00	0,00
SA4	Saldo (4) Geldfluss aus der Finanzierungstätigkeit (35 - 36)							0,00	0,00	0,00
SA5	Saldo (5) Geldfluss aus der voranschlagswirksamen Gebarung (Saldo 3 + Saldo 4)							-26.000,00	-24.200,00	-12.647,81
27 Erwachsenenbildung										
273 Volksbüchereien										
273000 Volksbüchereien										
Operative Gebarung										
2/273000+810000	Entlehnungsgebühren	2114	3114	13	3.000,00	3.000,00	2.757,34	3.000,00	3.000,00	2.757,34
2/273000+816000	Kostenbeiträge und Kostenersätze	2114	3114	13	100,00	100,00	107,00	100,00	100,00	107,00
2/273000+817000	Erträge aus der Auflösung von sonstigen Rückstellungen	2117					2.242,24			
2/273000+860000	Subvention von Bund	2121	3121	15	2.500,00	2.500,00	2.668,22	2.500,00	2.500,00	2.668,22
2/273000+871000	Subvention von Land	2121	3121	33	700,00	700,00	700,00	700,00	700,00	700,00
SU 21 / 31	Summe Erträge / Einzahlungen operative Gebarung				6.300,00	6.300,00	8.474,80	6.300,00	6.300,00	6.232,56
1/273000-400000	Geringwertige Wirtschaftsgüter (GWG)	2221	3221	23	1.000,00	1.000,00	162,18	1.000,00	1.000,00	162,18
1/273000-457000	Druckwerke	2221	3221	23	6.000,00	6.600,00	5.970,42	6.000,00	6.600,00	4.965,59
1/273000-510000	Geldbezüge VB Besoldungsgruppe I	2211	3211	20	48.100,00	43.800,00	41.858,60	48.100,00	43.800,00	41.858,60
1/273000-520000	Angestellte ganzjährig beschäftigt beschäftigt	2211	3211	20	1.200,00	1.500,00	1.076,04	1.200,00	1.500,00	1.076,04
1/273000-565000	Mehrleistungsvergütung	2211	3211	20		1.600,00	72,24		1.600,00	72,24
1/273000-569100	Fehlgeldentschädigung	2211	3211	20	400,00	400,00	344,76	400,00	400,00	344,76
1/273000-580000	Dienstgeberbeiträge zum Ausgleichsfonds für Familienbeihilfen	2212	3212	20		700,00	1.664,77		700,00	1.664,77
1/273000-582000	Sonstige Dienstgeberbeiträge zur sozialen Sicherheit	2212	3212	20	10.400,00	9.800,00	9.083,51	10.400,00	9.800,00	9.083,51

		MVAG		VC QU	Ergebnisvoranschlag			Finanzierungsvoranschlag		
		EH	FH		VA 2023	VA 2022	RA 2021	VA 2023	VA 2022	RA 2021
1/273000-600000	Strom	2222	3222	24	6.000,00	1.400,00	697,51	6.000,00	1.400,00	527,06
1/273000-600300	Wärme	2222	3222	24	3.000,00	2.000,00	1.923,54	3.000,00	2.000,00	1.529,46
1/273000-614000	Instandhaltung von Gebäuden	2224	3224	24	4.000,00	3.900,00	409,26	4.000,00	3.900,00	409,26
1/273000-616000	Instandhaltung von Maschinen und maschinellen Anlagen	2224	3224	24	2.500,00	2.500,00	1.495,17	2.500,00	2.500,00	1.495,17
1/273000-680000	Planmäßige Abschreibung	2226			100,00	200,00	330,80			
1/273000-711000	Gebühren f. d. Benützung von Gemeindeeinrichtungen und Anlagen gemäß FAG	2225	3225	24	500,00	500,00	499,41	500,00	500,00	499,41
1/273000-720000	Kostenbeiträge (Kostensätze) für Leistungen	2225	3225	24		70.000,00	23.254,24		70.000,00	23.254,24
1/273000-724000	Reisegebühren	2225	3225	24	100,00		72,40	100,00		72,40
1/273000-725000	Bibliothekserfordernisse	2225	3225	24		300,00	224,48		300,00	224,48
1/273000-726000	Mitgliedsbeiträge	2225	3225	24	100,00	100,00	50,00	100,00	100,00	50,00
1/273000-728000	Entgelte für sonstige Leistungen	2225	3225	24	1.200,00	1.200,00	1.161,52	1.200,00	1.200,00	1.161,52
SU 22 / 32	Summe Aufwendungen / Auszahlungen operative Gebarung				84.600,00	147.500,00	90.350,85	84.500,00	147.300,00	88.450,69
SA 0 / SA 1	(0) Nettoergebnis (21 - 22) / (1) Geldfluss operative Gebarung (31 - 32)				-78.300,00	-141.200,00	-81.876,05	-78.200,00	-141.000,00	-82.218,13
SU 23	Summe Haushaltsrücklagen				0,00	0,00	0,00	0,00	0,00	0,00
SA00	Nettoergebnis nach Zuw./Entn. Haushaltsrücklagen (Saldo 0 +/- SU23)				-78.300,00	-141.200,00	-81.876,05			
Investive Gebarung										
SU 33	Summe Einzahlungen investive Gebarung							0,00	0,00	0,00
1/273000-042100	Betriebsausstattung		3415	2 41				2.000,00	5.500,00	
SU 34	Summe Auszahlungen investive Gebarung							2.000,00	5.500,00	0,00
SA2	Saldo (2) Geldfluss aus der Investiven Gebarung (33 - 34)							-2.000,00	-5.500,00	0,00
SA3	Saldo (3) Nettofinanzierungssaldo (Saldo 1 + Saldo 2)							-80.200,00	-146.500,00	-82.218,13
Finanzierungstätigkeit										
SU 35	Summe Einzahlungen aus der Finanzierungstätigkeit							0,00	0,00	0,00
SU 36	Summe Auszahlungen aus der Finanzierungstätigkeit							0,00	0,00	0,00
SA4	Saldo (4) Geldfluss aus der Finanzierungstätigkeit (35 - 36)							0,00	0,00	0,00
SA5	Saldo (5) Geldfluss aus der voranschlagswirksamen Gebarung (Saldo 3 + Saldo 4)							-80.200,00	-146.500,00	-82.218,13
28	Forschung und Wissenschaft									
282	Studienbeihilfen									
282000	Studienbeihilfen									
Operative Gebarung										
SU 21 / 31	Summe Erträge / Einzahlungen operative Gebarung				0,00	0,00	0,00	0,00	0,00	0,00
1/282000-680000	Planmäßige Abschreibung	2226					250,13			

		MVAG		VC QU	Ergebnisvoranschlag			Finanzierungsvoranschlag		
		EH	FH		VA 2023	VA 2022	RA 2021	VA 2023	VA 2022	RA 2021
1/282000-768000	Sonstige laufende Transferzahlungen	2234	3234	27	13.000,00	13.000,00	11.575,00	13.000,00	13.000,00	11.575,00
SU 22 / 32	Summe Aufwendungen / Auszahlungen operative Gebarung				13.000,00	13.000,00	11.825,13	13.000,00	13.000,00	11.575,00
SA 0 / SA 1	(0) Nettoergebnis (21 - 22) / (1) Geldfluss operative Gebarung (31 - 32)				-13.000,00	-13.000,00	-11.825,13	-13.000,00	-13.000,00	-11.575,00
SU 23	Summe Haushaltsrücklagen				0,00	0,00	0,00	0,00	0,00	0,00
SA00	Nettoergebnis nach Zuw./Entn. Haushaltsrücklagen (Saldo 0 +/- SU23)				-13.000,00	-13.000,00	-11.825,13			
Investive Gebarung										
SU 33	Summe Einzahlungen investive Gebarung							0,00	0,00	0,00
SU 34	Summe Auszahlungen investive Gebarung							0,00	0,00	0,00
SA2	Saldo (2) Geldfluss aus der Investiven Gebarung (33 - 34)							0,00	0,00	0,00
SA3	Saldo (3) Nettofinanzierungssaldo (Saldo 1 + Saldo 2)							-13.000,00	-13.000,00	-11.575,00
Finanzierungstätigkeit										
SU 35	Summe Einzahlungen aus der Finanzierungstätigkeit							0,00	0,00	0,00
SU 36	Summe Auszahlungen aus der Finanzierungstätigkeit							0,00	0,00	0,00
SA4	Saldo (4) Geldfluss aus der Finanzierungstätigkeit (35 - 36)							0,00	0,00	0,00
SA5	Saldo (5) Geldfluss aus der voranschlagswirksamen Gebarung (Saldo 3 + Saldo 4)							-13.000,00	-13.000,00	-11.575,00

	MVAG	VC QU	Ergebnisvoranschlag			Finanzierungsvoranschlag				
			EH	FH	VA 2023	VA 2022	RA 2021	VA 2023	VA 2022	RA 2021
3 Kunst, Kultur und Kultus										
32	Musik und darstellende Kunst									
322	Maßnahmen zur Förderung der Musikpflege									
322000	Maßnahmen zur Förderung der Musikpflege									
Operative Gebarung										
SU 21 / 31	Summe Erträge / Einzahlungen operative Gebarung				0,00	0,00	0,00	0,00	0,00	0,00
1/322000-757500	Musikschulverband Brunn - Maria Enzersdorf	2234 3234 27			235.000,00	230.000,00	231.500,00	235.000,00	230.000,00	210.082,35
SU 22 / 32	Summe Aufwendungen / Auszahlungen operative Gebarung				235.000,00	230.000,00	231.500,00	235.000,00	230.000,00	210.082,35
SA 0 / SA 1	(0) Nettoergebnis (21 - 22) / (1) Geldfluss operative Gebarung (31 - 32)				-235.000,00	-230.000,00	-231.500,00	-235.000,00	-230.000,00	-210.082,35
SU 23	Summe Haushaltsrücklagen				0,00	0,00	0,00	0,00	0,00	0,00
SA00	Nettoergebnis nach Zuw./Entn. Haushaltsrücklagen (Saldo 0 +/- SU23)				-235.000,00	-230.000,00	-231.500,00			
Investive Gebarung										
SU 33	Summe Einzahlungen investive Gebarung							0,00	0,00	0,00
SU 34	Summe Auszahlungen investive Gebarung							0,00	0,00	0,00
SA2	Saldo (2) Geldfluss aus der Investiven Gebarung (33 - 34)							0,00	0,00	0,00
SA3	Saldo (3) Nettofinanzierungssaldo (Saldo 1 + Saldo 2)							-235.000,00	-230.000,00	-210.082,35
Finanzierungstätigkeit										
SU 35	Summe Einzahlungen aus der Finanzierungstätigkeit							0,00	0,00	0,00
SU 36	Summe Auszahlungen aus der Finanzierungstätigkeit							0,00	0,00	0,00
SA4	Saldo (4) Geldfluss aus der Finanzierungstätigkeit (35 - 36)							0,00	0,00	0,00
SA5	Saldo (5) Geldfluss aus der voranschlagswirksamen Gebarung (Saldo 3 + Saldo 4)							-235.000,00	-230.000,00	-210.082,35
36	Heimatspflege									
361	Nichtwissenschaftliche Archive									
361000	Nichtwissenschaftliche Archive									
Operative Gebarung										
SU 21 / 31	Summe Erträge / Einzahlungen operative Gebarung				0,00	0,00	0,00	0,00	0,00	0,00
1/361000-720000	Kostenbeiträge (Kostensätze) für Leistungen	2225 3225 24				6.800,00			6.800,00	
1/361000-725000	Bibliothekserfordernisse	2225 3225 24			3.000,00	3.700,00	835,96	3.000,00	3.700,00	835,96
SU 22 / 32	Summe Aufwendungen / Auszahlungen operative Gebarung				3.000,00	10.500,00	835,96	3.000,00	10.500,00	835,96
SA 0 / SA 1	(0) Nettoergebnis (21 - 22) / (1) Geldfluss operative Gebarung (31 - 32)				-3.000,00	-10.500,00	-835,96	-3.000,00	-10.500,00	-835,96
SU 23	Summe Haushaltsrücklagen				0,00	0,00	0,00	0,00	0,00	0,00
SA00	Nettoergebnis nach Zuw./Entn. Haushaltsrücklagen (Saldo 0 +/- SU23)				-3.000,00	-10.500,00	-835,96			

		MVAG VC QU			Ergebnisvoranschlag			Finanzierungsvoranschlag		
		EH	FH		VA 2023	VA 2022	RA 2021	VA 2023	VA 2022	RA 2021
Investive Gebarung										
SU 33	Summe Einzahlungen investive Gebarung							0,00	0,00	0,00
SU 34	Summe Auszahlungen investive Gebarung							0,00	0,00	0,00
SA2	Saldo (2) Geldfluss aus der Investiven Gebarung (33 – 34)							0,00	0,00	0,00
SA3	Saldo (3) Nettofinanzierungssaldo (Saldo 1 + Saldo 2)							-3.000,00	-10.500,00	-835,96
Finanzierungstätigkeit										
SU 35	Summe Einzahlungen aus der Finanzierungstätigkeit							0,00	0,00	0,00
SU 36	Summe Auszahlungen aus der Finanzierungstätigkeit							0,00	0,00	0,00
SA4	Saldo (4) Geldfluss aus der Finanzierungstätigkeit (35 – 36)							0,00	0,00	0,00
SA5	Saldo (5) Geldfluss aus der voranschlagswirksamen Gebarung (Saldo 3 + Saldo 4)							-3.000,00	-10.500,00	-835,96
362	Denkmalpflege									
362000	Denkmalpflege									
Operative Gebarung										
2/362000+860000	Transfers von Bund, Bundesfonds und Bundeskammern	2121	3121	15						2.850,00
2/362000+861000	Transfers von Ländern, Landesfonds und Landeskammern	2121	3121	15						710,00
SU 21 / 31	Summe Erträge / Einzahlungen operative Gebarung				0,00	0,00	3.560,00	0,00	0,00	710,00
1/362000-619100	Instandhaltung Denkmäler	2224	3224	24	55.000,00	4.500,00	3.610,00	55.000,00	4.500,00	3.610,00
SU 22 / 32	Summe Aufwendungen / Auszahlungen operative Gebarung				55.000,00	4.500,00	3.610,00	55.000,00	4.500,00	3.610,00
SA 0 / SA 1	(0) Nettoergebnis (21 - 22) / (1) Geldfluss operative Gebarung (31 – 32)				-55.000,00	-4.500,00	-50,00	-55.000,00	-4.500,00	-2.900,00
SU 23	Summe Haushaltsrücklagen				0,00	0,00	0,00	0,00	0,00	0,00
SA00	Nettoergebnis nach Zuw./Entn. Haushaltsrücklagen (Saldo 0 +/- SU23)				-55.000,00	-4.500,00	-50,00			
Investive Gebarung										
SU 33	Summe Einzahlungen investive Gebarung							0,00	0,00	0,00
SU 34	Summe Auszahlungen investive Gebarung							0,00	0,00	0,00
SA2	Saldo (2) Geldfluss aus der Investiven Gebarung (33 – 34)							0,00	0,00	0,00
SA3	Saldo (3) Nettofinanzierungssaldo (Saldo 1 + Saldo 2)							-55.000,00	-4.500,00	-2.900,00
Finanzierungstätigkeit										
SU 35	Summe Einzahlungen aus der Finanzierungstätigkeit							0,00	0,00	0,00
SU 36	Summe Auszahlungen aus der Finanzierungstätigkeit							0,00	0,00	0,00
SA4	Saldo (4) Geldfluss aus der Finanzierungstätigkeit (35 – 36)							0,00	0,00	0,00
SA5	Saldo (5) Geldfluss aus der voranschlagswirksamen Gebarung (Saldo 3 + Saldo 4)							-55.000,00	-4.500,00	-2.900,00

		MVAG		VC QU	Ergebnisvoranschlag			Finanzierungsvoranschlag		
		EH	FH		VA 2023	VA 2022	RA 2021	VA 2023	VA 2022	RA 2021
363	Altstadterhaltung und Ortsbildpflege									
363000	Altstadterhaltung und Ortsbildpflege									
Operative Gebarung										
SU 21 / 31	Summe Erträge / Einzahlungen operative Gebarung				0,00	0,00	0,00	0,00	0,00	0,00
1/363000-778200	Gemeindefassadenaktion	2234		44	25.000,00	20.000,00				
SU 22 / 32	Summe Aufwendungen / Auszahlungen operative Gebarung				25.000,00	20.000,00	0,00	0,00	0,00	0,00
SA 0 / SA 1	(0) Nettoergebnis (21 - 22) / (1) Geldfluss operative Gebarung (31 - 32)				-25.000,00	-20.000,00	0,00	0,00	0,00	0,00
SU 23	Summe Haushaltsrücklagen				0,00	0,00	0,00	0,00	0,00	0,00
SA00	Nettoergebnis nach Zuw./Entn. Haushaltsrücklagen (Saldo 0 +/- SU23)				-25.000,00	-20.000,00	0,00			
Investive Gebarung										
SU 33	Summe Einzahlungen investive Gebarung							0,00	0,00	0,00
1/363000-778200	Gemeindefassadenaktion		3434	44				25.000,00	20.000,00	
SU 34	Summe Auszahlungen investive Gebarung							25.000,00	20.000,00	0,00
SA2	Saldo (2) Geldfluss aus der Investiven Gebarung (33 - 34)							-25.000,00	-20.000,00	0,00
SA3	Saldo (3) Nettofinanzierungssaldo (Saldo 1 + Saldo 2)							-25.000,00	-20.000,00	0,00
Finanzierungstätigkeit										
SU 35	Summe Einzahlungen aus der Finanzierungstätigkeit							0,00	0,00	0,00
SU 36	Summe Auszahlungen aus der Finanzierungstätigkeit							0,00	0,00	0,00
SA4	Saldo (4) Geldfluss aus der Finanzierungstätigkeit (35 - 36)							0,00	0,00	0,00
SA5	Saldo (5) Geldfluss aus der voranschlagswirksamen Gebarung (Saldo 3 + Saldo 4)							-25.000,00	-20.000,00	0,00
369	Sonstige Einrichtungen und Maßnahmen									
369000	Sonstige Einrichtungen und Maßnahmen									
Operative Gebarung										
2/369000+816000	Kostenbeiträge (Kostenersätze) für sonstige Leistungen	2114	3114	13	5.000,00	5.000,00		5.000,00	5.000,00	
SU 21 / 31	Summe Erträge / Einzahlungen operative Gebarung				5.000,00	5.000,00	0,00	5.000,00	5.000,00	0,00
1/369000-511000	Geldbezüge der Vertragsbediensteten in handwerklicher Verwendung	2211	3211	20	100,00		330,00	100,00		330,00
1/369000-523000	Arbeiter nicht ganzjährig beschäftigt	2211	3211	20		600,00			600,00	
1/369000-580000	Dienstgeberbeiträge zum Ausgleichsfonds für Familienbeihilfen	2212	3212	20	100,00		12,88	100,00		12,88
1/369000-582000	Sonstige Dienstgeberbeiträge zur sozialen Sicherheit	2212	3212	20	100,00		5,61	100,00		5,61
1/369000-728030	Jungbürgerfeier	2225	3225	24	4.000,00	4.000,00	669,30	4.000,00	4.000,00	597,30
1/369000-728040	Veranstaltungen	2225	3225	24	55.000,00	49.800,00	10.717,90	55.000,00	49.800,00	10.717,90
SU 22 / 32	Summe Aufwendungen / Auszahlungen operative Gebarung				59.300,00	54.400,00	11.735,69	59.300,00	54.400,00	11.663,69
SA 0 / SA 1	(0) Nettoergebnis (21 - 22) / (1) Geldfluss operative Gebarung (31 - 32)				-54.300,00	-49.400,00	-11.735,69	-54.300,00	-49.400,00	-11.663,69
SU 23	Summe Haushaltsrücklagen				0,00	0,00	0,00	0,00	0,00	0,00

		MVAG VC QU			Ergebnisvoranschlag			Finanzierungsvoranschlag		
		EH	FH		VA 2023	VA 2022	RA 2021	VA 2023	VA 2022	RA 2021
SA00	Nettoergebnis nach Zuw./Entn. Haushaltsrücklagen (Saldo 0 +/- SU23)				-54.300,00	-49.400,00	-11.735,69			
Investive Gebarung										
SU 33	Summe Einzahlungen investive Gebarung							0,00	0,00	0,00
SU 34	Summe Auszahlungen investive Gebarung							0,00	0,00	0,00
SA2	Saldo (2) Geldfluss aus der Investiven Gebarung (33 – 34)							0,00	0,00	0,00
SA3	Saldo (3) Nettofinanzierungssaldo (Saldo 1 + Saldo 2)							-54.300,00	-49.400,00	-11.663,69
Finanzierungstätigkeit										
SU 35	Summe Einzahlungen aus der Finanzierungstätigkeit							0,00	0,00	0,00
SU 36	Summe Auszahlungen aus der Finanzierungstätigkeit							0,00	0,00	0,00
SA4	Saldo (4) Geldfluss aus der Finanzierungstätigkeit (35 – 36)							0,00	0,00	0,00
SA5	Saldo (5) Geldfluss aus der voranschlagswirksamen Gebarung (Saldo 3 + Saldo 4)							-54.300,00	-49.400,00	-11.663,69
38	Sonstige Kulturpflege									
381	Maßnahmen der Kulturpflege									
381000	Maßnahmen der Kulturpflege									
Operative Gebarung										
2/381000+816000	Kostenbeiträge und Kostenersätze	2114	3114	13	45.000,00	40.000,00	55.452,49	45.000,00	40.000,00	50.964,87
2/381000+816001	Kostenbeiträge (Kostenersätze) für sonstige Leistungen - interne Vergütungen	2114	3114	13		50.000,00			50.000,00	
2/381000+817000	Erträge aus der Auflösung von sonstigen Rückstellungen		2117				1.034,21			
2/381000+871000	Kapitaltransferzahlungen von Ländern und Landesfonds	2121	3121	33	13.700,00	13.700,00	13.700,00	13.700,00	13.700,00	13.867,10
SU 21 / 31	Summe Erträge / Einzahlungen operative Gebarung				58.700,00	103.700,00	70.186,70	58.700,00	103.700,00	64.831,97
1/381000-457000	Druckwerke	2221	3221	23	16.000,00	15.800,00	11.441,26	16.000,00	15.800,00	11.302,46
1/381000-457200	Werbemaßnahmen	2221	3221	23	2.000,00	2.000,00	1.606,66	2.000,00	2.000,00	1.606,66
1/381000-510000	Geldbezüge VB Besoldungsgruppe I	2211	3211	20	61.500,00	80.200,00	74.860,59	61.500,00	80.200,00	74.860,59
1/381000-520000	Angestellte ganzjährig beschäftigt	2211	3211	20	56.700,00	35.300,00	33.352,28	56.700,00	35.300,00	33.352,28
1/381000-563000	Sonstige Aufwandsentschädigungen	2213	3213	20		600,00	633,00		600,00	633,00
1/381000-565000	Mehrleistungsvergütung	2211	3211	20	6.900,00	5.400,00	6.844,88	6.900,00	5.400,00	6.844,88
1/381000-569000	Sonstige Nebengebühren	2211	3211	20	800,00	1.100,00	924,42	800,00	1.100,00	924,42
1/381000-569100	Fehlgeldentschädigung	2211	3211	20	800,00	800,00	732,72	800,00	800,00	732,72
1/381000-580000	Dienstgeberbeiträge zum Ausgleichsfonds für Familienbeihilfen	2212	3212	20	4.900,00	4.800,00	4.580,69	4.900,00	4.800,00	4.580,69
1/381000-582000	Sonstige Dienstgeberbeiträge zur sozialen Sicherheit	2212	3212	20	27.000,00	26.000,00	24.926,36	27.000,00	26.000,00	24.926,36
1/381000-592000	Dotierung von Rückstellungen für Jubiläumszuwendungen	2214				1.000,00	2.813,07			

		MVAG		VC QU	Ergebnisvoranschlag			Finanzierungsvoranschlag		
		EH	FH		VA 2023	VA 2022	RA 2021	VA 2023	VA 2022	RA 2021
1/381000-618000	Instandhaltung von sonstigen Anlagen	2224	3224	24	2.000,00	2.000,00	2.267,86	2.000,00	2.000,00	2.267,86
1/381000-700000	Miete	2223	3223	24	65.000,00	68.800,00	27.000,00	65.000,00	68.800,00	23.125,00
1/381000-710000	Öffentliche Abgaben (AKM, Verwaltungsabgaben,...)	2225	3225	24	2.000,00	1.500,00	1.056,70	2.000,00	1.500,00	862,31
1/381000-720000	Kostenbeiträge (Kostensätze) für Leistungen	2225	3225	24		300.000,00	127.757,88		300.000,00	127.757,88
1/381000-724000	Reisegebühren	2225	3225	24	100,00	500,00	52,80	100,00	500,00	52,80
1/381000-728000	Entgelte für sonstige Leistungen	2225	3225	24	173.000,00	138.000,00	106.881,48	173.000,00	138.000,00	105.452,42
SU 22 / 32	Summe Aufwendungen / Auszahlungen operative Gebarung				418.700,00	683.800,00	427.732,65	418.700,00	682.800,00	419.282,33
SA 0 / SA 1	(0) Nettoergebnis (21 - 22) / (1) Geldfluss operative Gebarung (31 - 32)				-360.000,00	-580.100,00	-357.545,95	-360.000,00	-579.100,00	-354.450,36
SU 23	Summe Haushaltsrücklagen				0,00	0,00	0,00	0,00	0,00	0,00
SA00	Nettoergebnis nach Zuw./Entn. Haushaltsrücklagen (Saldo 0 +/- SU23)				-360.000,00	-580.100,00	-357.545,95			
Investive Gebarung										
SU 33	Summe Einzahlungen investive Gebarung							0,00	0,00	0,00
1/381000-046000	Kulturgüter beweglich		3416	2 41				1.000,00		
SU 34	Summe Auszahlungen investive Gebarung							1.000,00	0,00	0,00
SA2	Saldo (2) Geldfluss aus der Investiven Gebarung (33 - 34)							-1.000,00	0,00	0,00
SA3	Saldo (3) Nettofinanzierungssaldo (Saldo 1 + Saldo 2)							-361.000,00	-579.100,00	-354.450,36
Finanzierungstätigkeit										
SU 35	Summe Einzahlungen aus der Finanzierungstätigkeit							0,00	0,00	0,00
SU 36	Summe Auszahlungen aus der Finanzierungstätigkeit							0,00	0,00	0,00
SA4	Saldo (4) Geldfluss aus der Finanzierungstätigkeit (35 - 36)							0,00	0,00	0,00
SA5	Saldo (5) Geldfluss aus der voranschlagswirksamen Gebarung (Saldo 3 + Saldo 4)							-361.000,00	-579.100,00	-354.450,36
39	Kultus									
390	Kirchliche Angelegenheiten									
390000	Kirchliche Angelegenheiten									
Operative Gebarung										
SU 21 / 31	Summe Erträge / Einzahlungen operative Gebarung				0,00	0,00	0,00	0,00	0,00	0,00
1/390000-757000	Subventionen	2234	3234	27	2.000,00	2.000,00		2.000,00	2.000,00	
SU 22 / 32	Summe Aufwendungen / Auszahlungen operative Gebarung				2.000,00	2.000,00	0,00	2.000,00	2.000,00	0,00
SA 0 / SA 1	(0) Nettoergebnis (21 - 22) / (1) Geldfluss operative Gebarung (31 - 32)				-2.000,00	-2.000,00	0,00	-2.000,00	-2.000,00	0,00
SU 23	Summe Haushaltsrücklagen				0,00	0,00	0,00	0,00	0,00	0,00
SA00	Nettoergebnis nach Zuw./Entn. Haushaltsrücklagen (Saldo 0 +/- SU23)				-2.000,00	-2.000,00	0,00			
Investive Gebarung										
SU 33	Summe Einzahlungen investive Gebarung							0,00	0,00	0,00
SU 34	Summe Auszahlungen investive Gebarung							0,00	0,00	0,00

	MVAG	VC QU	Ergebnisvoranschlag			Finanzierungsvoranschlag			
			EH	FH	VA 2023	VA 2022	RA 2021	VA 2023	VA 2022
SA2							0,00	0,00	0,00
SA3							-2.000,00	-2.000,00	0,00
Finanzierungstätigkeit									
SU 35							0,00	0,00	0,00
SU 36							0,00	0,00	0,00
SA4							0,00	0,00	0,00
SA5							-2.000,00	-2.000,00	0,00

	MVAG	VC	QU	Ergebnisvoranschlag			Finanzierungsvoranschlag			
				EH	FH	VA 2023	VA 2022	RA 2021	VA 2023	VA 2022
4 Soziale Wohlfahrt und Wohnbauförderung										
41	Allgemeine öffentliche Wohlfahrt									
419	Sonstige Einrichtungen und Maßnahmen									
419000	Sonstige Einrichtungen und Maßnahmen									
Operative Gebarung										
SU 21 / 31	Summe Erträge / Einzahlungen operative Gebarung			0,00	0,00	0,00	0,00	0,00	0,00	
1/419000-751000	Sozialhilfe-Wohnsitzgemeindebeitr. r.	2231	3231	26	32.000,00	27.000,00	26.609,24	32.000,00	27.000,00	26.609,24
1/419000-751100	Sozialhilfeumlage	2231	3231	26	1.719.000,00	1.682.000,00	1.674.922,48	1.719.000,00	1.682.000,00	1.674.922,48
SU 22 / 32	Summe Aufwendungen / Auszahlungen operative Gebarung			1.751.000,00	1.709.000,00	1.701.531,72	1.751.000,00	1.709.000,00	1.701.531,72	
SA 0 / SA 1	(0) Nettoergebnis (21 - 22) / (1) Geldfluss operative Gebarung (31 - 32)			-1.751.000,00	-1.709.000,00	-1.701.531,72	-1.751.000,00	-1.709.000,00	-1.701.531,72	
SU 23	Summe Haushaltsrücklagen			0,00	0,00	0,00	0,00	0,00	0,00	
SA00	Nettoergebnis nach Zuw./Entn. Haushaltsrücklagen (Saldo 0 +/- SU23)			-1.751.000,00	-1.709.000,00	-1.701.531,72				
Investive Gebarung										
SU 33	Summe Einzahlungen investive Gebarung						0,00	0,00	0,00	
SU 34	Summe Auszahlungen investive Gebarung						0,00	0,00	0,00	
SA2	Saldo (2) Geldfluss aus der Investiven Gebarung (33 - 34)						0,00	0,00	0,00	
SA3	Saldo (3) Nettofinanzierungssaldo (Saldo 1 + Saldo 2)						-1.751.000,00	-1.709.000,00	-1.701.531,72	
Finanzierungstätigkeit										
SU 35	Summe Einzahlungen aus der Finanzierungstätigkeit						0,00	0,00	0,00	
SU 36	Summe Auszahlungen aus der Finanzierungstätigkeit						0,00	0,00	0,00	
SA4	Saldo (4) Geldfluss aus der Finanzierungstätigkeit (35 - 36)						0,00	0,00	0,00	
SA5	Saldo (5) Geldfluss aus der voranschlagswirksamen Gebarung (Saldo 3 + Saldo 4)						-1.751.000,00	-1.709.000,00	-1.701.531,72	
42	Freie Wohlfahrt									
423	Essen auf Rädern									
423000	Essen auf Rädern									
Operative Gebarung										
SU 21 / 31	Summe Erträge / Einzahlungen operative Gebarung			0,00	0,00	0,00	0,00	0,00	0,00	
1/423000-728000	Entgelte für sonstige Leistungen	2225	3225	24	500,00	500,00	105,00	500,00	500,00	210,00
SU 22 / 32	Summe Aufwendungen / Auszahlungen operative Gebarung			500,00	500,00	105,00	500,00	500,00	210,00	
SA 0 / SA 1	(0) Nettoergebnis (21 - 22) / (1) Geldfluss operative Gebarung (31 - 32)			-500,00	-500,00	-105,00	-500,00	-500,00	-210,00	
SU 23	Summe Haushaltsrücklagen			0,00	0,00	0,00	0,00	0,00	0,00	
SA00	Nettoergebnis nach Zuw./Entn. Haushaltsrücklagen (Saldo 0 +/- SU23)			-500,00	-500,00	-105,00				
Investive Gebarung										
SU 33	Summe Einzahlungen investive Gebarung						0,00	0,00	0,00	

	MVAG	VC QU	Ergebnisvoranschlag			Finanzierungsvoranschlag			
			EH	FH	VA 2023	VA 2022	RA 2021	VA 2023	VA 2022
SU 34	Summe Auszahlungen investive Gebarung						0,00	0,00	0,00
SA2	Saldo (2) Geldfluss aus der Investiven Gebarung (33 – 34)						0,00	0,00	0,00
SA3	Saldo (3) Nettofinanzierungssaldo (Saldo 1 + Saldo 2)						-500,00	-500,00	-210,00
Finanzierungstätigkeit									
SU 35	Summe Einzahlungen aus der Finanzierungstätigkeit						0,00	0,00	0,00
SU 36	Summe Auszahlungen aus der Finanzierungstätigkeit						0,00	0,00	0,00
SA4	Saldo (4) Geldfluss aus der Finanzierungstätigkeit (35 – 36)						0,00	0,00	0,00
SA5	Saldo (5) Geldfluss aus der voranschlagswirksamen Gebarung (Saldo 3 + Saldo 4)						-500,00	-500,00	-210,00
426	Flüchtlingshilfe								
426000	Flüchtlingshilfe								
Operative Gebarung									
SU 21 / 31	Summe Erträge / Einzahlungen operative Gebarung				0,00	0,00	0,00	0,00	0,00
1/426000-728000	Entgelte für sonstige Leistungen	2225 3225 24			7.000,00	7.000,00		7.000,00	7.000,00
1/426000-768000	Sonstige laufende Transferzahlungen	2234 3234 27			20.000,00	100.000,00		20.000,00	100.000,00
SU 22 / 32	Summe Aufwendungen / Auszahlungen operative Gebarung				27.000,00	107.000,00	0,00	27.000,00	107.000,00
SA 0 / SA 1	(0) Nettoergebnis (21 - 22) / (1) Geldfluss operative Gebarung (31 – 32)				-27.000,00	-107.000,00	0,00	-27.000,00	-107.000,00
SU 23	Summe Haushaltsrücklagen				0,00	0,00	0,00	0,00	0,00
SA00	Nettoergebnis nach Zuw./Entn. Haushaltsrücklagen (Saldo 0 +/- SU23)				-27.000,00	-107.000,00	0,00	0,00	0,00
Investive Gebarung									
SU 33	Summe Einzahlungen investive Gebarung						0,00	0,00	0,00
SU 34	Summe Auszahlungen investive Gebarung						0,00	0,00	0,00
SA2	Saldo (2) Geldfluss aus der Investiven Gebarung (33 – 34)						0,00	0,00	0,00
SA3	Saldo (3) Nettofinanzierungssaldo (Saldo 1 + Saldo 2)						-27.000,00	-107.000,00	0,00
Finanzierungstätigkeit									
SU 35	Summe Einzahlungen aus der Finanzierungstätigkeit						0,00	0,00	0,00
SU 36	Summe Auszahlungen aus der Finanzierungstätigkeit						0,00	0,00	0,00
SA4	Saldo (4) Geldfluss aus der Finanzierungstätigkeit (35 – 36)						0,00	0,00	0,00
SA5	Saldo (5) Geldfluss aus der voranschlagswirksamen Gebarung (Saldo 3 + Saldo 4)						-27.000,00	-107.000,00	0,00
429	Sonstige Einrichtungen und Maßnahmen								
429000	Sonstige Einrichtungen und Maßnahmen								
Operative Gebarung									
2/429000+816000	Kostenbeiträge Seniorenkränzchen	2114 3114 13			600,00	600,00		600,00	600,00
2/429000+816300	Kostensätze für Seniorenausflüge	2114 3114 13			21.000,00	21.000,00	390,00	21.000,00	21.000,00
SU 21 / 31	Summe Erträge / Einzahlungen operative Gebarung				21.600,00	21.600,00	390,00	21.600,00	21.600,00
1/429000-729100	Sonstige Aufwendungen - Pflegeberatung	2225 3225 24			8.500,00	4.000,00		8.500,00	4.000,00
1/429000-729400	Seniorenkränzchen	2225 3225 24			4.000,00	4.000,00		4.000,00	4.000,00

		MVAG VC QU			Ergebnisvoranschlag			Finanzierungsvoranschlag		
		EH	FH		VA 2023	VA 2022	RA 2021	VA 2023	VA 2022	RA 2021
1/429000-729500	Seniorenausflüge, Feiern und diverse Aktionen	2225	3225	24	9.900,00	7.700,00	2.865,52	9.900,00	7.700,00	2.865,52
1/429000-729800	Weihnachtsaktion	2225	3225	24	3.900,00	3.900,00	2.064,61	3.900,00	3.900,00	1.165,03
1/429000-768000	Zuwendungen	2234	3234	27	5.000,00	1.000,00		5.000,00	1.000,00	
SU 22 / 32	Summe Aufwendungen / Auszahlungen operative Gebarung				31.300,00	20.600,00	4.930,13	31.300,00	20.600,00	4.030,55
SA 0 / SA 1	(0) Nettoergebnis (21 - 22) / (1) Geldfluss operative Gebarung (31 - 32)				-9.700,00	1.000,00	-4.540,13	-9.700,00	1.000,00	-3.640,55
SU 23	Summe Haushaltsrücklagen				0,00	0,00	0,00	0,00	0,00	0,00
SA00	Nettoergebnis nach Zuw./Entn. Haushaltsrücklagen (Saldo 0 +/- SU23)				-9.700,00	1.000,00	-4.540,13			
Investive Gebarung										
SU 33	Summe Einzahlungen investive Gebarung							0,00	0,00	0,00
SU 34	Summe Auszahlungen investive Gebarung							0,00	0,00	0,00
SA2	Saldo (2) Geldfluss aus der Investiven Gebarung (33 - 34)							0,00	0,00	0,00
SA3	Saldo (3) Nettofinanzierungssaldo (Saldo 1 + Saldo 2)							-9.700,00	1.000,00	-3.640,55
Finanzierungstätigkeit										
SU 35	Summe Einzahlungen aus der Finanzierungstätigkeit							0,00	0,00	0,00
SU 36	Summe Auszahlungen aus der Finanzierungstätigkeit							0,00	0,00	0,00
SA4	Saldo (4) Geldfluss aus der Finanzierungstätigkeit (35 - 36)							0,00	0,00	0,00
SA5	Saldo (5) Geldfluss aus der voranschlagswirksamen Gebarung (Saldo 3 + Saldo 4)							-9.700,00	1.000,00	-3.640,55
43 Jugendwohlfahrt										
439 Sonstige Einrichtungen und Maßnahmen										
439000 Sonstige Einrichtungen und Maßnahmen										
Operative Gebarung										
SU 21 / 31	Summe Erträge / Einzahlungen operative Gebarung				0,00	0,00	0,00	0,00	0,00	0,00
1/439000-728000	Jugendveranstaltungen, Ferienspiel	2225	3225	24	10.000,00	10.000,00	9.025,20	10.000,00	10.000,00	9.025,20
1/439000-751000	Jugendwohlfahrtsumlage	2231	3231	26	328.000,00	321.000,00	317.837,38	328.000,00	321.000,00	317.837,38
1/439000-768100	Aktion Kindereinrichtungen	2234	3234	27	26.000,00	28.800,00	19.779,47	26.000,00	28.800,00	19.899,47
SU 22 / 32	Summe Aufwendungen / Auszahlungen operative Gebarung				364.000,00	359.800,00	346.642,05	364.000,00	359.800,00	346.762,05
SA 0 / SA 1	(0) Nettoergebnis (21 - 22) / (1) Geldfluss operative Gebarung (31 - 32)				-364.000,00	-359.800,00	-346.642,05	-364.000,00	-359.800,00	-346.762,05
SU 23	Summe Haushaltsrücklagen				0,00	0,00	0,00	0,00	0,00	0,00
SA00	Nettoergebnis nach Zuw./Entn. Haushaltsrücklagen (Saldo 0 +/- SU23)				-364.000,00	-359.800,00	-346.642,05			
Investive Gebarung										
SU 33	Summe Einzahlungen investive Gebarung							0,00	0,00	0,00
SU 34	Summe Auszahlungen investive Gebarung							0,00	0,00	0,00
SA2	Saldo (2) Geldfluss aus der Investiven Gebarung (33 - 34)							0,00	0,00	0,00
SA3	Saldo (3) Nettofinanzierungssaldo (Saldo 1 + Saldo 2)							-364.000,00	-359.800,00	-346.762,05

	MVAG	VC	QU	Ergebnisvoranschlag			Finanzierungsvoranschlag			
				EH	FH	VA 2023	VA 2022	RA 2021	VA 2023	VA 2022
Finanzierungstätigkeit										
SU 35								0,00	0,00	0,00
SU 36								0,00	0,00	0,00
SA4								0,00	0,00	0,00
SA5								-364.000,00	-359.800,00	-346.762,05
44 Behebung von Notständen										
441 Maßnahmen										
441000 Maßnahmen										
Operative Gebarung										
6/441000+829910	Sonstige Erträge Investitionen	2116	3116	1	18	50.000,00		50.000,00		
6/441000+871000	Kapitaltransferzahlungen von Ländern und Landesfonds	2121	3121	1	33		30.000,00		30.000,00	29.973,00
SU 21 / 31	Summe Erträge / Einzahlungen operative Gebarung					50.000,00	30.000,00	29.973,00	50.000,00	29.973,00
5/441000-610000	Instandhaltung von Grund und Boden	2224	3224	1	24	50.000,00	100.000,00	84.916,61	50.000,00	100.000,00
5/441000-729100	Sonstige Aufwendungen - Umbuchung Überschuss Investitionen	2225	3225	1	24			63.888,26		63.888,26
SU 22 / 32	Summe Aufwendungen / Auszahlungen operative Gebarung					50.000,00	100.000,00	148.804,87	50.000,00	100.000,00
SA 0 / SA 1	(0) Nettoergebnis (21 - 22) / (1) Geldfluss operative Gebarung (31 - 32)					0,00	-70.000,00	-118.831,87	0,00	-70.000,00
SU 23	Summe Haushaltsrücklagen					0,00	0,00	0,00	0,00	0,00
SA00	Nettoergebnis nach Zuw./Entn. Haushaltsrücklagen (Saldo 0 +/- SU23)					0,00	-70.000,00	-118.831,87		
Investive Gebarung										
SU 33	Summe Einzahlungen investive Gebarung							0,00	0,00	0,00
SU 34	Summe Auszahlungen investive Gebarung							0,00	0,00	0,00
SA2	Saldo (2) Geldfluss aus der Investiven Gebarung (33 - 34)							0,00	0,00	0,00
SA3	Saldo (3) Nettofinanzierungssaldo (Saldo 1 + Saldo 2)							0,00	-70.000,00	-120.122,27
Finanzierungstätigkeit										
SU 35	Summe Einzahlungen aus der Finanzierungstätigkeit							0,00	0,00	0,00
SU 36	Summe Auszahlungen aus der Finanzierungstätigkeit							0,00	0,00	0,00
SA4	Saldo (4) Geldfluss aus der Finanzierungstätigkeit (35 - 36)							0,00	0,00	0,00
SA5	Saldo (5) Geldfluss aus der voranschlagswirksamen Gebarung (Saldo 3 + Saldo 4)							0,00	-70.000,00	-120.122,27

	MVAG	VC QU	Ergebnisvoranschlag			Finanzierungsvoranschlag				
			EH	FH	VA 2023	VA 2022	RA 2021	VA 2023	VA 2022	RA 2021
48										
480										
480000										
Operative Gebarung										
SU 21 / 31										
1/480000-768000										
SU 22 / 32										
SA 0 / SA 1										
SU 23										
SA00										
Investive Gebarung										
SU 33										
SU 34										
SA2										
SA3										
Finanzierungstätigkeit										
SU 35										
SU 36										
SA4										
SA5										
489										
489000										
Operative Gebarung										
SU 21 / 31										
1/489000-768000										
SU 22 / 32										
SA 0 / SA 1										
SU 23										
SA00										
Investive Gebarung										
SU 33										
SU 34										
SA2										
SA3										

	MVAG		VC QU	Ergebnisvoranschlag			Finanzierungsvoranschlag		
	EH	FH		VA 2023	VA 2022	RA 2021	VA 2023	VA 2022	RA 2021
Finanzierungstätigkeit									
SU 35			Summe Einzahlungen aus der Finanzierungstätigkeit				0,00	0,00	0,00
SU 36			Summe Auszahlungen aus der Finanzierungstätigkeit				0,00	0,00	0,00
SA4			Saldo (4) Geldfluss aus der Finanzierungstätigkeit (35 – 36)				0,00	0,00	0,00
SA5			Saldo (5) Geldfluss aus der voranschlagswirksamen Gebarung (Saldo 3 + Saldo 4)				0,00	0,00	-729,32

	MVAG	VC QU	Ergebnisvoranschlag			Finanzierungsvoranschlag				
			EH	FH	VA 2023	VA 2022	RA 2021	VA 2023	VA 2022	RA 2021
5 Gesundheit										
51	Gesundheitsdienst									
510	Medizinische Bereichsversorgung									
510000	Medizinische Bereichsversorgung									
Operative Gebarung										
SU 21 / 31	Summe Erträge / Einzahlungen operative Gebarung				0,00	0,00	0,00	0,00	0,00	0,00
1/510000-751000	Pensionsbeitrag Gemeindearzt	2231 3231 26			32.000,00	30.000,00	29.740,48	32.000,00	30.000,00	29.740,48
SU 22 / 32	Summe Aufwendungen / Auszahlungen operative Gebarung				32.000,00	30.000,00	29.740,48	32.000,00	30.000,00	29.740,48
SA 0 / SA 1	(0) Nettoergebnis (21 - 22) / (1) Geldfluss operative Gebarung (31 - 32)				-32.000,00	-30.000,00	-29.740,48	-32.000,00	-30.000,00	-29.740,48
SU 23	Summe Haushaltsrücklagen				0,00	0,00	0,00	0,00	0,00	0,00
SA00	Nettoergebnis nach Zuw./Entn. Haushaltsrücklagen (Saldo 0 +/- SU23)				-32.000,00	-30.000,00	-29.740,48			
Investive Gebarung										
SU 33	Summe Einzahlungen investive Gebarung							0,00	0,00	0,00
SU 34	Summe Auszahlungen investive Gebarung							0,00	0,00	0,00
SA2	Saldo (2) Geldfluss aus der Investiven Gebarung (33 - 34)							0,00	0,00	0,00
SA3	Saldo (3) Nettofinanzierungssaldo (Saldo 1 + Saldo 2)							-32.000,00	-30.000,00	-29.740,48
Finanzierungstätigkeit										
SU 35	Summe Einzahlungen aus der Finanzierungstätigkeit							0,00	0,00	0,00
SU 36	Summe Auszahlungen aus der Finanzierungstätigkeit							0,00	0,00	0,00
SA4	Saldo (4) Geldfluss aus der Finanzierungstätigkeit (35 - 36)							0,00	0,00	0,00
SA5	Saldo (5) Geldfluss aus der voranschlagswirksamen Gebarung (Saldo 3 + Saldo 4)							-32.000,00	-30.000,00	-29.740,48
512	Sonstige medizinische Beratung und Betreuung									
512000	Sonstige medizinische Beratung u. Betreuung									
Operative Gebarung										
2/512000+816000	Kostenersatz gesunde Gemeinde	2114 3114 13			7.500,00	7.500,00	154.031,67	7.500,00	7.500,00	154.031,67
SU 21 / 31	Summe Erträge / Einzahlungen operative Gebarung				7.500,00	7.500,00	154.031,67	7.500,00	7.500,00	154.031,67
1/512000-458000	Mittel zur ärztlichen Betreuung und Gesundenvorsorge	2221 3221 23			6.000,00	6.000,00	4.235,81	6.000,00	6.000,00	2.416,40
1/512000-728000	Entgelte für sonstige Leistungen	2225 3225 24			71.400,00	69.900,00	52.290,94	71.400,00	69.900,00	19.869,66
1/512000-728001	Entgelte für sonstige Leistungen - Covid Massentests 12_2020	2225 3225 24					47,50			4.735,37
1/512000-728002	Entgelte für sonstige Leistungen - Covid Massentests 01_2021	2225 3225 24					17.411,49			19.281,32
1/512000-728003	Entgelte für sonstige Leistungen - Covid Kosten (außer Massentestung)	2225 3225 24			10.000,00	30.400,00	89.229,66	10.000,00	30.400,00	88.904,64
SU 22 / 32	Summe Aufwendungen / Auszahlungen operative Gebarung				87.400,00	106.300,00	163.215,40	87.400,00	106.300,00	135.207,39

	MVAG	VC QU	Ergebnisvoranschlag			Finanzierungsvoranschlag					
			EH	FH	VA 2023	VA 2022	RA 2021	VA 2023	VA 2022	RA 2021	
SA 0 / SA 1			(0) Nettoergebnis (21 - 22) / (1) Geldfluss operative Gebarung (31 - 32)			-79.900,00	-98.800,00	-9.183,73	-79.900,00	-98.800,00	18.824,28
SU 23			Summe Haushaltsrücklagen			0,00	0,00	0,00	0,00	0,00	0,00
SA00			Nettoergebnis nach Zuw./Entn. Haushaltsrücklagen (Saldo 0 +/- SU23)			-79.900,00	-98.800,00	-9.183,73			
Investive Gebarung											
SU 33			Summe Einzahlungen investive Gebarung						0,00	0,00	0,00
SU 34			Summe Auszahlungen investive Gebarung						0,00	0,00	0,00
SA2			Saldo (2) Geldfluss aus der Investiven Gebarung (33 - 34)						0,00	0,00	0,00
SA3			Saldo (3) Nettofinanzierungssaldo (Saldo 1 + Saldo 2)						-79.900,00	-98.800,00	18.824,28
Finanzierungstätigkeit											
SU 35			Summe Einzahlungen aus der Finanzierungstätigkeit						0,00	0,00	0,00
SU 36			Summe Auszahlungen aus der Finanzierungstätigkeit						0,00	0,00	0,00
SA4			Saldo (4) Geldfluss aus der Finanzierungstätigkeit (35 - 36)						0,00	0,00	0,00
SA5			Saldo (5) Geldfluss aus der voranschlagswirksamen Gebarung (Saldo 3 + Saldo 4)						-79.900,00	-98.800,00	18.824,28
513			Desinfektionsanstalten								
513000			Desinfektionsanstalten								
Operative Gebarung											
SU 21 / 31			Summe Erträge / Einzahlungen operative Gebarung			0,00	0,00	0,00	0,00	0,00	0,00
1/513000-728000			Entgelte für sonstige Leistungen	2225	3225	24	800,00	800,00	800,00	800,00	800,00
SU 22 / 32			Summe Aufwendungen / Auszahlungen operative Gebarung			800,00	800,00	0,00	800,00	800,00	0,00
SA 0 / SA 1			(0) Nettoergebnis (21 - 22) / (1) Geldfluss operative Gebarung (31 - 32)			-800,00	-800,00	0,00	-800,00	-800,00	0,00
SU 23			Summe Haushaltsrücklagen			0,00	0,00	0,00	0,00	0,00	0,00
SA00			Nettoergebnis nach Zuw./Entn. Haushaltsrücklagen (Saldo 0 +/- SU23)			-800,00	-800,00	0,00			
Investive Gebarung											
SU 33			Summe Einzahlungen investive Gebarung						0,00	0,00	0,00
SU 34			Summe Auszahlungen investive Gebarung						0,00	0,00	0,00
SA2			Saldo (2) Geldfluss aus der Investiven Gebarung (33 - 34)						0,00	0,00	0,00
SA3			Saldo (3) Nettofinanzierungssaldo (Saldo 1 + Saldo 2)						-800,00	-800,00	0,00
Finanzierungstätigkeit											
SU 35			Summe Einzahlungen aus der Finanzierungstätigkeit						0,00	0,00	0,00
SU 36			Summe Auszahlungen aus der Finanzierungstätigkeit						0,00	0,00	0,00
SA4			Saldo (4) Geldfluss aus der Finanzierungstätigkeit (35 - 36)						0,00	0,00	0,00
SA5			Saldo (5) Geldfluss aus der voranschlagswirksamen Gebarung (Saldo 3 + Saldo 4)						-800,00	-800,00	0,00

	MVAG	VC QU	Ergebnisvoranschlag			Finanzierungsvoranschlag		
			EH	FH	VA 2023	VA 2022	RA 2021	VA 2023
52	Umweltschutz							
520	Natur- und Landschaftsschutz							
520000	Natur- und Landschaftsschutz							
Operative Gebarung								
SU 21 / 31	Summe Erträge / Einzahlungen operative Gebarung							
1/520000-726000	Mitgliedsbeiträge Naturpark Föhrenberge	2225 3225 24	1.500,00	1.500,00		1.500,00	1.500,00	1.306,95
1/520000-728110	Baumpflege, Straßenbäume	2225 3225 24	54.500,00	50.100,00	37.948,65	54.500,00	50.100,00	37.821,38
1/520000-757050	Förderung für energiesparendes und umweltschonendes Wohnen (Solar, Pho	2234 3234 27	10.000,00	3.500,00	5.326,51	10.000,00	3.500,00	4.284,72
SU 22 / 32	Summe Aufwendungen / Auszahlungen operative Gebarung		66.000,00	55.100,00	43.275,16	66.000,00	55.100,00	43.413,05
SA 0 / SA 1	(0) Nettoergebnis (21 - 22) / (1) Geldfluss operative Gebarung (31 - 32)		-66.000,00	-55.100,00	-43.275,16	-66.000,00	-55.100,00	-43.413,05
SU 23	Summe Haushaltsrücklagen		0,00	0,00	0,00	0,00	0,00	0,00
SA00	Nettoergebnis nach Zuw./Entn. Haushaltsrücklagen (Saldo 0 +/- SU23)		-66.000,00	-55.100,00	-43.275,16			
Investive Gebarung								
SU 33	Summe Einzahlungen investive Gebarung					0,00	0,00	0,00
SU 34	Summe Auszahlungen investive Gebarung					0,00	0,00	0,00
SA2	Saldo (2) Geldfluss aus der Investiven Gebarung (33 - 34)					0,00	0,00	0,00
SA3	Saldo (3) Nettofinanzierungssaldo (Saldo 1 + Saldo 2)					-66.000,00	-55.100,00	-43.413,05
Finanzierungstätigkeit								
SU 35	Summe Einzahlungen aus der Finanzierungstätigkeit					0,00	0,00	0,00
SU 36	Summe Auszahlungen aus der Finanzierungstätigkeit					0,00	0,00	0,00
SA4	Saldo (4) Geldfluss aus der Finanzierungstätigkeit (35 - 36)					0,00	0,00	0,00
SA5	Saldo (5) Geldfluss aus der voranschlagswirksamen Gebarung (Saldo 3 + Saldo 4)					-66.000,00	-55.100,00	-43.413,05
522	Reinhaltung der Luft							
522000	Reinhaltung der Luft							
Operative Gebarung								
2/522000+813000	Erträge aus der Auflösung von Investitionszuschüssen (Kapitaltransfers)	2127	400,00	400,00	408,42			
6/522000+829910	Sonstige Erträge Investitionen	2116 3116 1 18	462.400,00			462.400,00		
2/522000+871000	Kapitaltransferzahlungen von Ländern und Landesfonds	2121 3121 33		500,00			500,00	
SU 21 / 31	Summe Erträge / Einzahlungen operative Gebarung		462.800,00	900,00	408,42	462.400,00	500,00	0,00
1/522000-619000	Instandhaltung von Sonderanlagen	2224 3224 24	2.000,00	1.800,00	934,80	2.000,00	1.800,00	934,80
1/522000-680000	Planmäßige Abschreibung	2226	13.400,00	4.500,00	4.536,24			
1/522000-726000	Mitgliedsbeiträge Klimabündnis	2225 3225 24	2.200,00	2.100,00	2.037,30	2.200,00	2.100,00	2.037,30
SU 22 / 32	Summe Aufwendungen / Auszahlungen operative Gebarung		17.600,00	8.400,00	7.508,34	4.200,00	3.900,00	2.972,10
SA 0 / SA 1	(0) Nettoergebnis (21 - 22) / (1) Geldfluss operative Gebarung (31 - 32)		445.200,00	-7.500,00	-7.099,92	458.200,00	-3.400,00	-2.972,10

		MVAG		VC QU	Ergebnisvoranschlag			Finanzierungsvoranschlag		
		EH	FH		VA 2023	VA 2022	RA 2021	VA 2023	VA 2022	RA 2021
SU 23	Summe Haushaltsrücklagen				0,00	0,00	0,00	0,00	0,00	0,00
SA00	Nettoergebnis nach Zuw./Entn. Haushaltsrücklagen (Saldo 0 +/- SU23)				445.200,00	-7.500,00	-7.099,92			
Investive Gebarung										
6/522000+300000	Kapitaltransfers von Bund, Bundesfonds und Bundeskammern		3331	1 33				115.600,00		
SU 33	Summe Einzahlungen investive Gebarung							115.600,00	0,00	0,00
1/522000-050000	Sonderanlagen		3412	2 40				1.000,00	4.900,00	2.257,20
5/522000-050000	Sonderanlagen - Photovoltaik		3412	1 40				578.000,00		
SU 34	Summe Auszahlungen investive Gebarung							579.000,00	4.900,00	2.257,20
SA2	Saldo (2) Geldfluss aus der Investiven Gebarung (33 – 34)							-463.400,00	-4.900,00	-2.257,20
SA3	Saldo (3) Nettofinanzierungssaldo (Saldo 1 + Saldo 2)							-5.200,00	-8.300,00	-5.229,30
Finanzierungstätigkeit										
SU 35	Summe Einzahlungen aus der Finanzierungstätigkeit							0,00	0,00	0,00
SU 36	Summe Auszahlungen aus der Finanzierungstätigkeit							0,00	0,00	0,00
SA4	Saldo (4) Geldfluss aus der Finanzierungstätigkeit (35 – 36)							0,00	0,00	0,00
SA5	Saldo (5) Geldfluss aus der voranschlagswirksamen Gebarung (Saldo 3 + Saldo 4)							-5.200,00	-8.300,00	-5.229,30
529	Sonstige Einrichtungen und Maßnahmen									
529000	Sonstige Einrichtungen und Maßnahmen									
Operative Gebarung										
SU 21 / 31	Summe Erträge / Einzahlungen operative Gebarung				0,00	0,00	0,00	0,00	0,00	0,00
1/529000-728000	Entgelte für sonstige Leistungen (Schädlingsbekämpfung)		2225	3225 24	8.000,00	7.000,00	5.860,45	8.000,00	7.000,00	5.860,45
SU 22 / 32	Summe Aufwendungen / Auszahlungen operative Gebarung				8.000,00	7.000,00	5.860,45	8.000,00	7.000,00	5.860,45
SA 0 / SA 1	(0) Nettoergebnis (21 - 22) / (1) Geldfluss operative Gebarung (31 – 32)				-8.000,00	-7.000,00	-5.860,45	-8.000,00	-7.000,00	-5.860,45
SU 23	Summe Haushaltsrücklagen				0,00	0,00	0,00	0,00	0,00	0,00
SA00	Nettoergebnis nach Zuw./Entn. Haushaltsrücklagen (Saldo 0 +/- SU23)				-8.000,00	-7.000,00	-5.860,45			
Investive Gebarung										
SU 33	Summe Einzahlungen investive Gebarung							0,00	0,00	0,00
SU 34	Summe Auszahlungen investive Gebarung							0,00	0,00	0,00
SA2	Saldo (2) Geldfluss aus der Investiven Gebarung (33 – 34)							0,00	0,00	0,00
SA3	Saldo (3) Nettofinanzierungssaldo (Saldo 1 + Saldo 2)							-8.000,00	-7.000,00	-5.860,45
Finanzierungstätigkeit										
SU 35	Summe Einzahlungen aus der Finanzierungstätigkeit							0,00	0,00	0,00
SU 36	Summe Auszahlungen aus der Finanzierungstätigkeit							0,00	0,00	0,00
SA4	Saldo (4) Geldfluss aus der Finanzierungstätigkeit (35 – 36)							0,00	0,00	0,00
SA5	Saldo (5) Geldfluss aus der voranschlagswirksamen Gebarung (Saldo 3 + Saldo 4)							-8.000,00	-7.000,00	-5.860,45

	MVAG	VC QU	Ergebnisvoranschlag			Finanzierungsvoranschlag				
			EH	FH	VA 2023	VA 2022	RA 2021	VA 2023	VA 2022	RA 2021
56										
562										
562000										
Operative Gebarung										
SU 21 / 31					0,00	0,00	0,00	0,00	0,00	0,00
1/562000-752000	NÖKAS Zweckaufwand	2231 3231 26			2.799.000,00	2.751.000,00	2.726.778,23	2.799.000,00	2.751.000,00	2.726.778,23
SU 22 / 32					2.799.000,00	2.751.000,00	2.726.778,23	2.799.000,00	2.751.000,00	2.726.778,23
SA 0 / SA 1					(0) Nettoergebnis (21 - 22) / (1) Geldfluss operative Gebarung (31 - 32)	-2.799.000,00	-2.751.000,00	-2.726.778,23	-2.799.000,00	-2.751.000,00
SU 23					0,00	0,00	0,00	0,00	0,00	0,00
SA00					Nettoergebnis nach Zuw./Entn. Haushaltsrücklagen (Saldo 0 +/- SU23)	-2.799.000,00	-2.751.000,00	-2.726.778,23		
Investive Gebarung										
SU 33								0,00	0,00	0,00
SU 34								0,00	0,00	0,00
SA2								0,00	0,00	0,00
SA3								-2.799.000,00	-2.751.000,00	-2.726.778,23
Finanzierungstätigkeit										
SU 35								0,00	0,00	0,00
SU 36								0,00	0,00	0,00
SA4								0,00	0,00	0,00
SA5								-2.799.000,00	-2.751.000,00	-2.726.778,23
562100										
NÖKAS Zweckaufwand										
Operative Gebarung										
SU 21 / 31					0,00	0,00	0,00	0,00	0,00	0,00
1/562100-752000	Verwaltungsaufwand	2231 3231 26					46,11			46,11
SU 22 / 32					0,00	0,00	46,11	0,00	0,00	46,11
SA 0 / SA 1					(0) Nettoergebnis (21 - 22) / (1) Geldfluss operative Gebarung (31 - 32)	0,00	0,00	-46,11	0,00	-46,11
SU 23					0,00	0,00	0,00	0,00	0,00	0,00
SA00					Nettoergebnis nach Zuw./Entn. Haushaltsrücklagen (Saldo 0 +/- SU23)	0,00	0,00	-46,11		
Investive Gebarung										
SU 33								0,00	0,00	0,00
SU 34								0,00	0,00	0,00
SA2								0,00	0,00	0,00
SA3								0,00	0,00	-46,11
Finanzierungstätigkeit										
SU 35								0,00	0,00	0,00

	MVAG	VC QU	Ergebnisvoranschlag			Finanzierungsvoranschlag			
			EH	FH	VA 2023	VA 2022	RA 2021	VA 2023	VA 2022
SU 36							0,00	0,00	0,00
SA4							0,00	0,00	0,00
SA5							0,00	0,00	-46,11

		MVAG		VC QU	Ergebnisvoranschlag			Finanzierungsvoranschlag		
		EH	FH		VA 2023	VA 2022	RA 2021	VA 2023	VA 2022	RA 2021
6 Straßen- und Wasserbau, Verkehr										
61	Straßenbau									
611	Landesstraßen									
611000	Landesstraßen									
Operative Gebarung										
SU 21 / 31	Summe Erträge / Einzahlungen operative Gebarung				0,00	0,00	0,00	0,00	0,00	0,00
1/611000-611000	Instandhaltung von Straßenbauten	2224	3224	24	50.000,00	1.000,00	694,65	50.000,00	1.000,00	694,65
1/611000-680000	Planmäßige Abschreibung	2226			18.300,00	4.000,00	4.066,24			
1/611000-700000	Mietzinse	2223	3223	24	200,00	200,00	143,06	200,00	200,00	143,06
1/611000-728000	Entgelte für sonstige Leistungen	2225	3225	24	3.000,00	3.000,00		3.000,00	3.000,00	
SU 22 / 32	Summe Aufwendungen / Auszahlungen operative Gebarung				71.500,00	8.200,00	4.903,95	53.200,00	4.200,00	837,71
SA 0 / SA 1	(0) Nettoergebnis (21 - 22) / (1) Geldfluss operative Gebarung (31 - 32)				-71.500,00	-8.200,00	-4.903,95	-53.200,00	-4.200,00	-837,71
SU 23	Summe Haushaltsrücklagen				0,00	0,00	0,00	0,00	0,00	0,00
SA00	Nettoergebnis nach Zuw./Entn. Haushaltsrücklagen (Saldo 0 +/- SU23)				-71.500,00	-8.200,00	-4.903,95			
Investive Gebarung										
SU 33	Summe Einzahlungen investive Gebarung							0,00	0,00	0,00
1/611000-002000	Straßenbauten		3412	2 40				130.000,00	401.300,00	4.696,80
SU 34	Summe Auszahlungen investive Gebarung							130.000,00	401.300,00	4.696,80
SA2	Saldo (2) Geldfluss aus der Investiven Gebarung (33 - 34)							-130.000,00	-401.300,00	-4.696,80
SA3	Saldo (3) Nettofinanzierungssaldo (Saldo 1 + Saldo 2)							-183.200,00	-405.500,00	-5.534,51
Finanzierungstätigkeit										
SU 35	Summe Einzahlungen aus der Finanzierungstätigkeit							0,00	0,00	0,00
SU 36	Summe Auszahlungen aus der Finanzierungstätigkeit							0,00	0,00	0,00
SA4	Saldo (4) Geldfluss aus der Finanzierungstätigkeit (35 - 36)							0,00	0,00	0,00
SA5	Saldo (5) Geldfluss aus der voranschlagswirksamen Gebarung (Saldo 3 + Saldo 4)							-183.200,00	-405.500,00	-5.534,51
612	Gemeindestraßen									
612000	Gemeindestraßen									
Operative Gebarung										
2/612000+808000	Hausnummerntafel	2116	3116	16	500,00	500,00	130,00	500,00	500,00	260,00
2/612000+816000	Kostenbeiträge und Kostenersätze	2114	3114	13			9.150,00			9.150,00
6/612000+829910	Sonstige Erträge Investitionen	2116	3116	1 18	215.000,00			215.000,00		
6/612000+871000	Kapitaltransfers aus Gemeinde-Bedarfszuweisungsmittel	2121	3121	1 33	150.000,00	100.000,00	100.000,00	150.000,00	100.000,00	100.000,00
SU 21 / 31	Summe Erträge / Einzahlungen operative Gebarung				365.500,00	100.500,00	109.280,00	365.500,00	100.500,00	109.410,00
1/612000-413000	Hausnummerntafeln	2221	3221	23	500,00	800,00	163,08	500,00	800,00	299,88
1/612000-420000	Roh-, Hilfs- und Baustoffe, Pflanzen	2221	3221	23	44.000,00	40.000,00	12.549,10	44.000,00	40.000,00	12.674,20

		MVAG		VC QU	Ergebnisvoranschlag			Finanzierungsvoranschlag		
		EH	FH		VA 2023	VA 2022	RA 2021	VA 2023	VA 2022	RA 2021
1/612000-611000	Instandhaltung von Straßenbauten	2224	3224	24	300.000,00	524.300,00	81.675,38	300.000,00	524.300,00	69.113,90
1/612000-650000	Zinsen für Finanzschulden - Inland	2241	3241	25	2.400,00	1.500,00	2.903,94	2.400,00	1.500,00	2.903,94
1/612000-680000	Planmäßige Abschreibung	2226			426.800,00	413.700,00	418.055,52			
1/612000-728000	Entgelte für sonstige Leistungen	2225	3225	24	30.000,00	25.000,00	21.210,59	30.000,00	25.000,00	21.210,59
5/612000-729910	Sonstige Aufwendungen Rückführung Investitionen	2225	3225	1 24			8.985,30			8.985,30
SU 22 / 32	Summe Aufwendungen / Auszahlungen operative Gebarung				803.700,00	1.005.300,00	545.542,91	376.900,00	591.600,00	115.187,81
SA 0 / SA 1	(0) Nettoergebnis (21 - 22) / (1) Geldfluss operative Gebarung (31 - 32)				-438.200,00	-904.800,00	-436.262,91	-11.400,00	-491.100,00	-5.777,81
SU 23	Summe Haushaltsrücklagen				0,00	0,00	0,00	0,00	0,00	0,00
SA00	Nettoergebnis nach Zuw./Entn. Haushaltsrücklagen (Saldo 0 +/- SU23)				-438.200,00	-904.800,00	-436.262,91			
Investive Gebarung										
SU 33	Summe Einzahlungen investive Gebarung							0,00	0,00	0,00
5/612000-002000	Straßenbauten		3412	1 40				365.000,00	100.000,00	91.014,70
1/612000-050000	Sonderanlagen		3412	2 40				5.000,00	143.000,00	31.570,60
SU 34	Summe Auszahlungen investive Gebarung							370.000,00	243.000,00	122.585,30
SA2	Saldo (2) Geldfluss aus der Investiven Gebarung (33 - 34)							-370.000,00	-243.000,00	-122.585,30
SA3	Saldo (3) Nettofinanzierungssaldo (Saldo 1 + Saldo 2)							-381.400,00	-734.100,00	-128.363,11
Finanzierungstätigkeit										
SU 35	Summe Einzahlungen aus der Finanzierungstätigkeit							0,00	0,00	0,00
1/612000-346000	Investitionsdarlehen von Kreditinstituten		3614	65				34.100,00	33.600,00	33.658,62
SU 36	Summe Auszahlungen aus der Finanzierungstätigkeit							34.100,00	33.600,00	33.658,62
SA4	Saldo (4) Geldfluss aus der Finanzierungstätigkeit (35 - 36)							-34.100,00	-33.600,00	-33.658,62
SA5	Saldo (5) Geldfluss aus der voranschlagswirksamen Gebarung (Saldo 3 + Saldo 4)							-415.500,00	-767.700,00	-162.021,73
616	Sonstige Straßen und Wege									
616000	Sonstige Straßen und Wege									
Operative Gebarung										
SU 21 / 31	Summe Erträge / Einzahlungen operative Gebarung				0,00	0,00	0,00	0,00	0,00	0,00
1/616000-700000	Mietzinse	2223	3223	24	1.100,00	1.100,00	586,18	1.100,00	1.100,00	586,18
SU 22 / 32	Summe Aufwendungen / Auszahlungen operative Gebarung				1.100,00	1.100,00	586,18	1.100,00	1.100,00	586,18
SA 0 / SA 1	(0) Nettoergebnis (21 - 22) / (1) Geldfluss operative Gebarung (31 - 32)				-1.100,00	-1.100,00	-586,18	-1.100,00	-1.100,00	-586,18
SU 23	Summe Haushaltsrücklagen				0,00	0,00	0,00	0,00	0,00	0,00
SA00	Nettoergebnis nach Zuw./Entn. Haushaltsrücklagen (Saldo 0 +/- SU23)				-1.100,00	-1.100,00	-586,18			
Investive Gebarung										
SU 33	Summe Einzahlungen investive Gebarung							0,00	0,00	0,00
SU 34	Summe Auszahlungen investive Gebarung							0,00	0,00	0,00
SA2	Saldo (2) Geldfluss aus der Investiven Gebarung (33 - 34)							0,00	0,00	0,00
SA3	Saldo (3) Nettofinanzierungssaldo (Saldo 1 + Saldo 2)							-1.100,00	-1.100,00	-586,18

	MVAG	VC QU	Ergebnisvoranschlag			Finanzierungsvoranschlag			
			EH	FH	VA 2023	VA 2022	RA 2021	VA 2023	VA 2022
Finanzierungstätigkeit									
SU 35							0,00	0,00	0,00
SU 36							0,00	0,00	0,00
SA4							0,00	0,00	0,00
SA5							-1.100,00	-1.100,00	-586,18
63 Schutzwasserbau									
631 Konkurrenzgewässer									
631000 Konkurrenzgewässer									
Operative Gebarung									
SU 21 / 31							0,00	0,00	0,00
1/631000-752000							4.000,00	9.000,00	8.948,90
SU 22 / 32							4.000,00	9.000,00	8.948,90
SA 0 / SA 1							-4.000,00	-9.000,00	-8.948,90
SU 23							0,00	0,00	0,00
SA00							-4.000,00	-9.000,00	-8.948,90
Investive Gebarung									
SU 33							0,00	0,00	0,00
SU 34							0,00	0,00	0,00
SA2							0,00	0,00	0,00
SA3							-4.000,00	-9.000,00	-8.948,90
Finanzierungstätigkeit									
SU 35							0,00	0,00	0,00
SU 36							0,00	0,00	0,00
SA4							0,00	0,00	0,00
SA5							-4.000,00	-9.000,00	-8.948,90
64 Straßenverkehr									
640 Einrichtungen und Maßnahmen nach der Straßenverkehrsordnu									
640000 Einrichtungen u. Maßnahmen d. Strassenverkehrsord.									
Operative Gebarung									
2/640000+868000							40.000,00	50.000,00	54.609,76
SU 21 / 31							40.000,00	50.000,00	54.609,76
1/640000-400000							1.000,00	71,19	71,19
1/640000-459000							1.000,00	1.000,00	353,49

		MVAG		VC QU	Ergebnisvoranschlag			Finanzierungsvoranschlag		
		EH	FH		VA 2023	VA 2022	RA 2021	VA 2023	VA 2022	RA 2021
1/640000-619000	Instandhaltung von sonstigen Anlage n (z.B. Ampel)	2224	3224	24	11.000,00	11.000,00	5.614,22	11.000,00	11.000,00	3.074,48
1/640000-619100	Straßenmarkierung	2224	3224	24	15.000,00	15.000,00	14.400,13	15.000,00	15.000,00	12.835,28
1/640000-680000	Planmäßige Abschreibung	2226			2.900,00	2.000,00	2.147,68			
SU 22 / 32	Summe Aufwendungen / Auszahlungen operative Gebarung				30.900,00	29.000,00	23.396,57	28.000,00	27.000,00	16.334,44
SA 0 / SA 1	(0) Nettoergebnis (21 - 22) / (1) Geldfluss operative Gebarung (31 - 32)				9.100,00	21.000,00	31.213,19	12.000,00	23.000,00	38.275,32
SU 23	Summe Haushaltsrücklagen				0,00	0,00	0,00	0,00	0,00	0,00
SA00	Nettoergebnis nach Zuw./Entn. Haushaltsrücklagen (Saldo 0 +/- SU23)				9.100,00	21.000,00	31.213,19			
Investive Gebarung										
SU 33	Summe Einzahlungen investive Gebarung							0,00	0,00	0,00
1/640000-050000	Verkehrszeichen		3412	2 40				16.100,00	16.100,00	11.350,90
SU 34	Summe Auszahlungen investive Gebarung							16.100,00	16.100,00	11.350,90
SA2	Saldo (2) Geldfluss aus der Investiven Gebarung (33 - 34)							-16.100,00	-16.100,00	-11.350,90
SA3	Saldo (3) Nettofinanzierungssaldo (Saldo 1 + Saldo 2)							-4.100,00	6.900,00	26.924,42
Finanzierungstätigkeit										
SU 35	Summe Einzahlungen aus der Finanzierungstätigkeit							0,00	0,00	0,00
SU 36	Summe Auszahlungen aus der Finanzierungstätigkeit							0,00	0,00	0,00
SA4	Saldo (4) Geldfluss aus der Finanzierungstätigkeit (35 - 36)							0,00	0,00	0,00
SA5	Saldo (5) Geldfluss aus der voranschlagswirksamen Gebarung (Saldo 3 + Saldo 4)							-4.100,00	6.900,00	26.924,42

	MVAG	VC QU	Ergebnisvoranschlag			Finanzierungsvoranschlag			
			EH	FH	VA 2023	VA 2022	RA 2021	VA 2023	VA 2022
7 Wirtschaftsförderung									
71	Grundlagenverbesserung in der Land- und Forstwirtschaft								
710	Land- und forstwirtschaftlicher Wegebau								
710000	Land- und forstwirtschaftlicher Wegebau								
Operative Gebarung									
SU 21 / 31	Summe Erträge / Einzahlungen operative Gebarung				0,00	0,00	0,00	0,00	0,00
1/710000-680000	Planmäßige Abschreibung	2226			57.800,00	57.800,00	58.946,81		
SU 22 / 32	Summe Aufwendungen / Auszahlungen operative Gebarung				57.800,00	57.800,00	58.946,81	0,00	0,00
SA 0 / SA 1	(0) Nettoergebnis (21 - 22) / (1) Geldfluss operative Gebarung (31 - 32)				-57.800,00	-57.800,00	-58.946,81	0,00	0,00
SU 23	Summe Haushaltsrücklagen				0,00	0,00	0,00	0,00	0,00
SA00	Nettoergebnis nach Zuw./Entn. Haushaltsrücklagen (Saldo 0 +/- SU23)				-57.800,00	-57.800,00	-58.946,81		
Investive Gebarung									
SU 33	Summe Einzahlungen investive Gebarung						0,00	0,00	0,00
SU 34	Summe Auszahlungen investive Gebarung						0,00	0,00	0,00
SA2	Saldo (2) Geldfluss aus der Investiven Gebarung (33 - 34)						0,00	0,00	0,00
SA3	Saldo (3) Nettofinanzierungssaldo (Saldo 1 + Saldo 2)						0,00	0,00	0,00
Finanzierungstätigkeit									
SU 35	Summe Einzahlungen aus der Finanzierungstätigkeit						0,00	0,00	0,00
SU 36	Summe Auszahlungen aus der Finanzierungstätigkeit						0,00	0,00	0,00
SA4	Saldo (4) Geldfluss aus der Finanzierungstätigkeit (35 - 36)						0,00	0,00	0,00
SA5	Saldo (5) Geldfluss aus der voranschlagswirksamen Gebarung (Saldo 3 + Saldo 4)						0,00	0,00	0,00
77	Förderung des Fremdenverkehrs								
770	Einrichtungen zur Förderung des Fremdenverkehrs								
770000	Einrichtung zur Förderung des Fremdenverkehrs								
Operative Gebarung									
2/770000+811000	Einnahmen aus Vermietung, Werbetafeln	2115 3115 14			6.700,00	7.500,00	7.778,55	6.700,00	7.500,00
SU 21 / 31	Summe Erträge / Einzahlungen operative Gebarung				6.700,00	7.500,00	7.778,55	6.700,00	7.500,00
SU 22 / 32	Summe Aufwendungen / Auszahlungen operative Gebarung				0,00	0,00	0,00	0,00	0,00
SA 0 / SA 1	(0) Nettoergebnis (21 - 22) / (1) Geldfluss operative Gebarung (31 - 32)				6.700,00	7.500,00	7.778,55	6.700,00	7.500,00
SU 23	Summe Haushaltsrücklagen				0,00	0,00	0,00	0,00	0,00
SA00	Nettoergebnis nach Zuw./Entn. Haushaltsrücklagen (Saldo 0 +/- SU23)				6.700,00	7.500,00	7.778,55		
Investive Gebarung									
SU 33	Summe Einzahlungen investive Gebarung						0,00	0,00	0,00

		MVAG VC QU			Ergebnisvoranschlag			Finanzierungsvoranschlag		
		EH	FH		VA 2023	VA 2022	RA 2021	VA 2023	VA 2022	RA 2021
SU 34	Summe Auszahlungen investive Gebarung							0,00	0,00	0,00
SA2	Saldo (2) Geldfluss aus der Investiven Gebarung (33 – 34)							0,00	0,00	0,00
SA3	Saldo (3) Nettofinanzierungssaldo (Saldo 1 + Saldo 2)							6.700,00	7.500,00	6.757,27
Finanzierungstätigkeit										
SU 35	Summe Einzahlungen aus der Finanzierungstätigkeit							0,00	0,00	0,00
SU 36	Summe Auszahlungen aus der Finanzierungstätigkeit							0,00	0,00	0,00
SA4	Saldo (4) Geldfluss aus der Finanzierungstätigkeit (35 – 36)							0,00	0,00	0,00
SA5	Saldo (5) Geldfluss aus der voranschlagswirksamen Gebarung (Saldo 3 + Saldo 4)							6.700,00	7.500,00	6.757,27
771	Maßnahmen zur Förderung des Fremdenverkehrs									
771000	Maßnahmen zur Förderung des Fremdenverkehrs									
Operative Gebarung										
2/771000+811000	Vermietung Hinweistafel	2115	3115	14	4.500,00	4.500,00	4.080,00	4.500,00	4.500,00	3.440,00
SU 21 / 31	Summe Erträge / Einzahlungen operative Gebarung				4.500,00	4.500,00	4.080,00	4.500,00	4.500,00	3.440,00
1/771000-413000	Hinweissystem Handelswaren	2221	3221	23	10.000,00	3.000,00		10.000,00	3.000,00	
1/771000-757000	Laufende Transferzahlungen an private Organis. ohne Erwerbszweck	2234	3234	27	3.000,00	3.000,00	3.000,00	3.000,00	3.000,00	3.000,00
SU 22 / 32	Summe Aufwendungen / Auszahlungen operative Gebarung				13.000,00	6.000,00	3.000,00	13.000,00	6.000,00	3.000,00
SA 0 / SA 1	(0) Nettoergebnis (21 - 22) / (1) Geldfluss operative Gebarung (31 – 32)				-8.500,00	-1.500,00	1.080,00	-8.500,00	-1.500,00	440,00
SU 23	Summe Haushaltsrücklagen				0,00	0,00	0,00	0,00	0,00	0,00
SA00	Nettoergebnis nach Zuw./Entn. Haushaltsrücklagen (Saldo 0 +/- SU23)				-8.500,00	-1.500,00	1.080,00			
Investive Gebarung										
SU 33	Summe Einzahlungen investive Gebarung							0,00	0,00	0,00
SU 34	Summe Auszahlungen investive Gebarung							0,00	0,00	0,00
SA2	Saldo (2) Geldfluss aus der Investiven Gebarung (33 – 34)							0,00	0,00	0,00
SA3	Saldo (3) Nettofinanzierungssaldo (Saldo 1 + Saldo 2)							-8.500,00	-1.500,00	440,00
Finanzierungstätigkeit										
SU 35	Summe Einzahlungen aus der Finanzierungstätigkeit							0,00	0,00	0,00
SU 36	Summe Auszahlungen aus der Finanzierungstätigkeit							0,00	0,00	0,00
SA4	Saldo (4) Geldfluss aus der Finanzierungstätigkeit (35 – 36)							0,00	0,00	0,00
SA5	Saldo (5) Geldfluss aus der voranschlagswirksamen Gebarung (Saldo 3 + Saldo 4)							-8.500,00	-1.500,00	440,00
78	Förderung von Handel, Gewerbe und Industrie									
782	Wirtschaftspolitische Maßnahmen									
782000	Wirtschaftspolitische Maßnahmen									
Operative Gebarung										
SU 21 / 31	Summe Erträge / Einzahlungen operative Gebarung				0,00	0,00	0,00	0,00	0,00	0,00

		MVAG VC QU			Ergebnisvoranschlag			Finanzierungsvoranschlag		
		EH	FH		VA 2023	VA 2022	RA 2021	VA 2023	VA 2022	RA 2021
1/782000-756000	Wirtschaftsförderung	2233	3233	27	45.000,00	45.000,00	43.953,34	45.000,00	45.000,00	47.077,09
SU 22 / 32	Summe Aufwendungen / Auszahlungen operative Gebarung				45.000,00	45.000,00	43.953,34	45.000,00	45.000,00	47.077,09
SA 0 / SA 1	(0) Nettoergebnis (21 - 22) / (1) Geldfluss operative Gebarung (31 - 32)				-45.000,00	-45.000,00	-43.953,34	-45.000,00	-45.000,00	-47.077,09
SU 23	Summe Haushaltsrücklagen				0,00	0,00	0,00	0,00	0,00	0,00
SA00	Nettoergebnis nach Zuw./Entn. Haushaltsrücklagen (Saldo 0 +/- SU23)				-45.000,00	-45.000,00	-43.953,34			
Investive Gebarung										
SU 33	Summe Einzahlungen investive Gebarung							0,00	0,00	0,00
SU 34	Summe Auszahlungen investive Gebarung							0,00	0,00	0,00
SA2	Saldo (2) Geldfluss aus der Investiven Gebarung (33 - 34)							0,00	0,00	0,00
SA3	Saldo (3) Nettofinanzierungssaldo (Saldo 1 + Saldo 2)							-45.000,00	-45.000,00	-47.077,09
Finanzierungstätigkeit										
SU 35	Summe Einzahlungen aus der Finanzierungstätigkeit							0,00	0,00	0,00
SU 36	Summe Auszahlungen aus der Finanzierungstätigkeit							0,00	0,00	0,00
SA4	Saldo (4) Geldfluss aus der Finanzierungstätigkeit (35 - 36)							0,00	0,00	0,00
SA5	Saldo (5) Geldfluss aus der voranschlagswirksamen Gebarung (Saldo 3 + Saldo 4)							-45.000,00	-45.000,00	-47.077,09
789	Sonstige Einrichtungen und Maßnahmen									
789000	Sonstige Einrichtungen und Maßnahmen									
Operative Gebarung										
SU 21 / 31	Summe Erträge / Einzahlungen operative Gebarung				0,00	0,00	0,00	0,00	0,00	0,00
1/789000-728000	Weihnachtsbeleuchtung	2225	3225	24	12.000,00	12.000,00	11.183,82	12.000,00	12.000,00	11.138,82
1/789000-756100	Modernisierungskredite	2233	3233	27			67,83			135,66
SU 22 / 32	Summe Aufwendungen / Auszahlungen operative Gebarung				12.000,00	12.000,00	11.251,65	12.000,00	12.000,00	11.274,48
SA 0 / SA 1	(0) Nettoergebnis (21 - 22) / (1) Geldfluss operative Gebarung (31 - 32)				-12.000,00	-12.000,00	-11.251,65	-12.000,00	-12.000,00	-11.274,48
SU 23	Summe Haushaltsrücklagen				0,00	0,00	0,00	0,00	0,00	0,00
SA00	Nettoergebnis nach Zuw./Entn. Haushaltsrücklagen (Saldo 0 +/- SU23)				-12.000,00	-12.000,00	-11.251,65			
Investive Gebarung										
SU 33	Summe Einzahlungen investive Gebarung							0,00	0,00	0,00
SU 34	Summe Auszahlungen investive Gebarung							0,00	0,00	0,00
SA2	Saldo (2) Geldfluss aus der Investiven Gebarung (33 - 34)							0,00	0,00	0,00
SA3	Saldo (3) Nettofinanzierungssaldo (Saldo 1 + Saldo 2)							-12.000,00	-12.000,00	-11.274,48
Finanzierungstätigkeit										
SU 35	Summe Einzahlungen aus der Finanzierungstätigkeit							0,00	0,00	0,00
SU 36	Summe Auszahlungen aus der Finanzierungstätigkeit							0,00	0,00	0,00
SA4	Saldo (4) Geldfluss aus der Finanzierungstätigkeit (35 - 36)							0,00	0,00	0,00
SA5	Saldo (5) Geldfluss aus der voranschlagswirksamen Gebarung (Saldo 3 + Saldo 4)							-12.000,00	-12.000,00	-11.274,48

		MVAG VC QU			Ergebnisvoranschlag			Finanzierungsvoranschlag		
		EH	FH		VA 2023	VA 2022	RA 2021	VA 2023	VA 2022	RA 2021
8 Dienstleistungen										
81	Öffentliche Einrichtungen (soweit nicht dem Abschnitt 85 zuzuordnen)									
812	WC-Anlagen									
812000	WC-Anlagen									
Operative Gebarung										
SU 21 / 31	Summe Erträge / Einzahlungen operative Gebarung				0,00	0,00	0,00	0,00	0,00	0,00
1/812000-728000	Entgelte für sonstige Leistungen	2225	3225	24	15.000,00	12.000,00	9.692,83	15.000,00	12.000,00	9.692,83
SU 22 / 32	Summe Aufwendungen / Auszahlungen operative Gebarung				15.000,00	12.000,00	9.692,83	15.000,00	12.000,00	9.692,83
SA 0 / SA 1	(0) Nettoergebnis (21 - 22) / (1) Geldfluss operative Gebarung (31 - 32)				-15.000,00	-12.000,00	-9.692,83	-15.000,00	-12.000,00	-9.692,83
SU 23	Summe Haushaltsrücklagen				0,00	0,00	0,00	0,00	0,00	0,00
SA00	Nettoergebnis nach Zuw./Entn. Haushaltsrücklagen (Saldo 0 +/- SU23)				-15.000,00	-12.000,00	-9.692,83			
Investive Gebarung										
SU 33	Summe Einzahlungen investive Gebarung							0,00	0,00	0,00
SU 34	Summe Auszahlungen investive Gebarung							0,00	0,00	0,00
SA2	Saldo (2) Geldfluss aus der Investiven Gebarung (33 - 34)							0,00	0,00	0,00
SA3	Saldo (3) Nettofinanzierungssaldo (Saldo 1 + Saldo 2)							-15.000,00	-12.000,00	-9.692,83
Finanzierungstätigkeit										
SU 35	Summe Einzahlungen aus der Finanzierungstätigkeit							0,00	0,00	0,00
SU 36	Summe Auszahlungen aus der Finanzierungstätigkeit							0,00	0,00	0,00
SA4	Saldo (4) Geldfluss aus der Finanzierungstätigkeit (35 - 36)							0,00	0,00	0,00
SA5	Saldo (5) Geldfluss aus der voranschlagswirksamen Gebarung (Saldo 3 + Saldo 4)							-15.000,00	-12.000,00	-9.692,83
814	Straßenreinigung									
814000	Straßenreinigung									
Operative Gebarung										
2/814000+816000	Kostenbeiträge (Kostenersätze) für sonstige Leistungen	2114	3114	13		1.000,00	2.987,84		1.000,00	2.987,84
2/814000+816001	Kostenbeiträge (Kostenersätze) für sonstige Leistungen - interne Vergütungen	2114	3114	13		190.000,00			190.000,00	
2/814000+817000	Erträge aus der Auflösung von sonstigen Rückstellungen	2117				11.100,00	117.540,70			
2/814000+863000	Transfers von sonstigen Trägern öffentlichen Rechts (AMS)	2121	3121	15			11.000,32			11.000,32
SU 21 / 31	Summe Erträge / Einzahlungen operative Gebarung				0,00	202.100,00	131.528,86	0,00	191.000,00	13.988,16
1/814000-400000	Geringwertige Wirtschaftsgüter des Anlagevermögens	2221	3221	23	10.000,00	10.000,00	4.991,78	10.000,00	10.000,00	6.647,92
1/814000-459000	Sonstige Verbrauchsgüter	2221	3221	23	3.000,00	3.000,00	882,96	3.000,00	3.000,00	882,96

		MVAG VC QU			Ergebnisvoranschlag			Finanzierungsvoranschlag		
		EH	FH		VA 2023	VA 2022	RA 2021	VA 2023	VA 2022	RA 2021
1/814000-511000	Geldbezüge VB Bes.Gr.II	2211	3211	20		335.900,00	314.031,49		335.900,00	314.031,49
1/814000-563000	Sonstige Aufwandsentschädigungen	2213	3213	20			153,45			153,45
1/814000-565000	Mehrleistungsvergütung	2211	3211	20		63.000,00	55.905,08		63.000,00	55.905,08
1/814000-569000	Sonstige Nebengebühren	2211	3211	20		1.800,00	1.444,38		1.800,00	1.444,38
1/814000-569100	Fehlgeldentschädigung	2211	3211	20		400,00	344,76		400,00	344,76
1/814000-580000	Dienstgeberbeiträge zum Ausgleichsfonds für Familienbeihilfen	2212	3212	20		14.400,00	14.353,94		14.400,00	14.353,94
1/814000-582000	Sonstige Dienstgeberbeiträge zur sozialen Sicherheit	2212	3212	20		84.100,00	77.332,34		84.100,00	77.332,34
1/814000-592000	Dotierung von Rückstellungen für Jubiläumszuwendungen	2214				11.000,00	981,40			
1/814000-593000	Dotierung von Rückstellungen für nicht konsumierte Urlaube	2214					4.864,11			
1/814000-710000	Öffentliche Abgaben	2225	3225	24	3.000,00	1.000,00	2.734,20	3.000,00	1.000,00	2.810,71
1/814000-720000	Kostenbeiträge (Kostensätze) für Leistungen	2225	3225	24		23.100,00			23.100,00	
1/814000-724000	Reisegebühren	2225	3225	24			184,80			184,80
SU 22 / 32	Summe Aufwendungen / Auszahlungen operative Gebarung				16.000,00	547.700,00	478.204,69	16.000,00	536.700,00	474.091,83
SA 0 / SA 1	(0) Nettoergebnis (21 - 22) / (1) Geldfluss operative Gebarung (31 - 32)				-16.000,00	-345.600,00	-346.675,83	-16.000,00	-345.700,00	-460.103,67
SU 23	Summe Haushaltsrücklagen				0,00	0,00	0,00	0,00	0,00	0,00
SA00	Nettoergebnis nach Zuw./Entn. Haushaltsrücklagen (Saldo 0 +/- SU23)				-16.000,00	-345.600,00	-346.675,83			
Investive Gebarung										
SU 33	Summe Einzahlungen investive Gebarung							0,00	0,00	0,00
SU 34	Summe Auszahlungen investive Gebarung							0,00	0,00	0,00
SA2	Saldo (2) Geldfluss aus der Investiven Gebarung (33 - 34)							0,00	0,00	0,00
SA3	Saldo (3) Nettofinanzierungssaldo (Saldo 1 + Saldo 2)							-16.000,00	-345.700,00	-460.103,67
Finanzierungstätigkeit										
SU 35	Summe Einzahlungen aus der Finanzierungstätigkeit							0,00	0,00	0,00
SU 36	Summe Auszahlungen aus der Finanzierungstätigkeit							0,00	0,00	0,00
SA4	Saldo (4) Geldfluss aus der Finanzierungstätigkeit (35 - 36)							0,00	0,00	0,00
SA5	Saldo (5) Geldfluss aus der voranschlagswirksamen Gebarung (Saldo 3 + Saldo 4)							-16.000,00	-345.700,00	-460.103,67
814100	Straßen- u. Winterdienst									
Operative Gebarung										
SU 21 / 31	Summe Erträge / Einzahlungen operative Gebarung				0,00	0,00	0,00	0,00	0,00	0,00
1/814100-400000	Geringwertige Wirtschaftsgüter des Anlagevermögens	2221	3221	23	500,00	500,00	224,31	500,00	500,00	224,31
1/814100-459000	Streumaterial	2221	3221	23	49.000,00	45.000,00	45.718,93	49.000,00	45.000,00	45.826,62
1/814100-613000	Instandhaltung von sonstigen Grundstückseinrichtungen	2224	3224	24	7.100,00	2.100,00	4.750,91	7.100,00	2.100,00	4.750,91

		MVAG		VC QU	Ergebnisvoranschlag			Finanzierungsvoranschlag		
		EH	FH		VA 2023	VA 2022	RA 2021	VA 2023	VA 2022	RA 2021
1/814100-616000	Instandhaltung von Maschinen und maschinellen Anlagen	2224	3224	24	12.900,00	5.400,00	8.421,33	12.900,00	5.400,00	3.770,86
1/814100-680000	Planmäßige Abschreibung	2226			7.200,00	7.200,00	7.186,17			
1/814100-720000	Kostenbeiträge (Kostensätze) für Leistungen	2225	3225	24		73.400,00		73.400,00		
1/814100-728000	Schneeräumung und sonstige Leistungen	2225	3225	24	60.000,00	50.000,00	32.929,58	60.000,00	50.000,00	48.352,58
SU 22 / 32	Summe Aufwendungen / Auszahlungen operative Gebarung				136.700,00	183.600,00	99.231,23	129.500,00	176.400,00	102.925,28
SA 0 / SA 1	(0) Nettoergebnis (21 - 22) / (1) Geldfluss operative Gebarung (31 - 32)				-136.700,00	-183.600,00	-99.231,23	-129.500,00	-176.400,00	-102.925,28
SU 23	Summe Haushaltsrücklagen				0,00	0,00	0,00	0,00	0,00	0,00
SA00	Nettoergebnis nach Zuw./Entn. Haushaltsrücklagen (Saldo 0 +/- SU23)				-136.700,00	-183.600,00	-99.231,23			
Investive Gebarung										
SU 33	Summe Einzahlungen investive Gebarung							0,00	0,00	0,00
SU 34	Summe Auszahlungen investive Gebarung							0,00	0,00	0,00
SA2	Saldo (2) Geldfluss aus der Investiven Gebarung (33 - 34)							0,00	0,00	0,00
SA3	Saldo (3) Nettofinanzierungssaldo (Saldo 1 + Saldo 2)							-129.500,00	-176.400,00	-102.925,28
Finanzierungstätigkeit										
SU 35	Summe Einzahlungen aus der Finanzierungstätigkeit							0,00	0,00	0,00
SU 36	Summe Auszahlungen aus der Finanzierungstätigkeit							0,00	0,00	0,00
SA4	Saldo (4) Geldfluss aus der Finanzierungstätigkeit (35 - 36)							0,00	0,00	0,00
SA5	Saldo (5) Geldfluss aus der voranschlagswirksamen Gebarung (Saldo 3 + Saldo 4)							-129.500,00	-176.400,00	-102.925,28
815	Park- und Gartenanlagen, Kinderspielplätze									
815000	Park- u. Gartenanlagen, Kinderspielplätze									
Operative Gebarung										
2/815000+813000	Erträge aus der Auflösung von Investitionszuschüssen (Kapitaltransfers)	2127			300,00	300,00	312,50			
2/815000+816001	Kostenbeiträge (Kostensätze) für sonstige Leistungen - interne Vergütungen	2114	3114	13		120.000,00		120.000,00		
SU 21 / 31	Summe Erträge / Einzahlungen operative Gebarung				300,00	120.300,00	312,50	0,00	120.000,00	0,00
1/815000-400000	Geringwertige Wirtschaftsgüter des Anlagevermögens	2221	3221	23	17.000,00	4.000,00	3.188,23	17.000,00	4.000,00	3.188,23
1/815000-420000	Pflanzliche Rohstoffe - Pflanzen u. pfl.Rohstoffe	2221	3221	23	55.000,00	96.000,00	36.567,49	55.000,00	96.000,00	36.567,49
1/815000-459000	Sonstige Verbrauchsgüter	2221	3221	23	500,00	500,00	410,05	500,00	500,00	410,05
1/815000-511000	Geldbezüge VB Bes.Gr.II	2211	3211	20		200.800,00	192.932,76		200.800,00	192.932,76
1/815000-563000	Sonstige Aufwandsentschädigungen	2213	3213	20		400,00	441,12		400,00	441,12
1/815000-565000	Mehrleistungsvergütung	2211	3211	20		42.300,00	41.335,75		42.300,00	41.335,75
1/815000-567000	Belohnungen, Geldaushilfen und Leistungsprämien	2213	3213	20			1.090,09			1.090,09

		MVAG		VC QU	Ergebnisvoranschlag			Finanzierungsvoranschlag		
		EH	FH		VA 2023	VA 2022	RA 2021	VA 2023	VA 2022	RA 2021
1/815000-569000	Sonstige Nebengebühren	2211	3211	20		400,00	440,40		400,00	440,40
1/815000-580000	Dienstgeberbeiträge zum Ausgleichsfonds für Familienbeihilfen	2212	3212	20		5.900,00	5.793,67		5.900,00	5.793,67
1/815000-582000	Sonstige Dienstgeberbeiträge zur sozialen Sicherheit	2212	3212	20		50.000,00	48.686,51		50.000,00	48.686,51
1/815000-591000	Dotierung von Rückstellungen für Abfertigungen	2214					68.505,79			
1/815000-592000	Dotierung von Rückstellungen für Jubiläumszuwendungen	2214				5.600,00	4.379,51			
1/815000-593000	Dotierung von Rückstellungen für nicht konsumierte Urlaube	2214					2.939,21			
1/815000-600000	Strom	2222	3222	24	6.000,00	1.400,00	615,03	6.000,00	1.400,00	221,98
1/815000-610000	Instandhaltung von Grund und Boden	2224	3224	24	100.000,00	42.800,00	1.965,41	100.000,00	42.800,00	1.965,41
1/815000-613000	Instandhaltung von sonstigen Grundstückseinrichtungen	2224	3224	24	60.000,00	60.000,00	52.739,11	60.000,00	60.000,00	55.776,18
1/815000-680000	Planmäßige Abschreibung	2226			44.200,00	30.300,00	29.658,44			
1/815000-700100	Pachtzins	2223	3223	24	4.000,00	4.000,00	4.046,63	4.000,00	4.000,00	4.046,63
1/815000-711000	Gebühren f.d. Benützung v.Gemeindeeinrichtungen u. -anlagen gem. FAG	2225	3225	24	9.000,00	9.000,00	8.862,74	9.000,00	9.000,00	8.911,19
1/815000-720000	Kostenbeiträge (Kostensätze) für Leistungen	2225	3225	24		61.600,00			61.600,00	
1/815000-728000	Entgelte für sonstige Leistungen Pflege Wohnwege	2225	3225	24	82.000,00	75.000,00	78.835,50	82.000,00	75.000,00	50.866,50
SU 22 / 32	Summe Aufwendungen / Auszahlungen operative Gebarung				377.700,00	690.000,00	583.433,44	333.500,00	654.100,00	452.673,96
SA 0 / SA 1	(0) Nettoergebnis (21 - 22) / (1) Geldfluss operative Gebarung (31 - 32)				-377.400,00	-569.700,00	-583.120,94	-333.500,00	-534.100,00	-452.673,96
SU 23	Summe Haushaltsrücklagen				0,00	0,00	0,00	0,00	0,00	0,00
SA00	Nettoergebnis nach Zuw./Entn. Haushaltsrücklagen (Saldo 0 +/- SU23)				-377.400,00	-569.700,00	-583.120,94			
Investive Gebarung										
SU 33	Summe Einzahlungen investive Gebarung							0,00	0,00	0,00
1/815000-042500	Ausstattung		3415	2 41				20.000,00	262.000,00	62.793,91
SU 34	Summe Auszahlungen investive Gebarung							20.000,00	262.000,00	62.793,91
SA2	Saldo (2) Geldfluss aus der Investiven Gebarung (33 - 34)							-20.000,00	-262.000,00	-62.793,91
SA3	Saldo (3) Nettofinanzierungssaldo (Saldo 1 + Saldo 2)							-353.500,00	-796.100,00	-515.467,87
Finanzierungstätigkeit										
SU 35	Summe Einzahlungen aus der Finanzierungstätigkeit							0,00	0,00	0,00
SU 36	Summe Auszahlungen aus der Finanzierungstätigkeit							0,00	0,00	0,00
SA4	Saldo (4) Geldfluss aus der Finanzierungstätigkeit (35 - 36)							0,00	0,00	0,00
SA5	Saldo (5) Geldfluss aus der voranschlagswirksamen Gebarung (Saldo 3 + Saldo 4)							-353.500,00	-796.100,00	-515.467,87

		MVAG VC QU			Ergebnisvoranschlag			Finanzierungsvoranschlag		
		EH	FH		VA 2023	VA 2022	RA 2021	VA 2023	VA 2022	RA 2021
816	Öffentliche Beleuchtung und öffentliche Uhren									
816000	Öffentliche Beleuchtung									
	Operative Gebarung									
6/816000+829910	Sonstige Erträge Investitionen	2116	3116	1 18	900.000,00		264.095,67	900.000,00		264.095,67
SU 21 / 31	Summe Erträge / Einzahlungen operative Gebarung				900.000,00	0,00	264.095,67	900.000,00	0,00	264.095,67
1/816000-600000	Strom	2222	3222	24	350.000,00	150.000,00	213.273,06	350.000,00	150.000,00	201.390,06
1/816000-619000	Instandhaltung öffentliche Beleuchtung	2224	3224	24	170.000,00	140.000,00	129.500,37	170.000,00	140.000,00	129.500,37
1/816000-650000	Zinsen für Finanzschulden in Euro	2241	3241	25	7.300,00	7.900,00	6.421,73	7.300,00	7.900,00	6.421,73
1/816000-680000	Planmäßige Abschreibung	2226			118.300,00	102.500,00	104.851,62			
SU 22 / 32	Summe Aufwendungen / Auszahlungen operative Gebarung				645.600,00	400.400,00	454.046,78	527.300,00	297.900,00	337.312,16
SA 0 / SA 1	(0) Nettoergebnis (21 - 22) / (1) Geldfluss operative Gebarung (31 - 32)				254.400,00	-400.400,00	-189.951,11	372.700,00	-297.900,00	-73.216,49
SU 23	Summe Haushaltsrücklagen				0,00	0,00	0,00	0,00	0,00	0,00
SA00	Nettoergebnis nach Zuw./Entn. Haushaltsrücklagen (Saldo 0 +/- SU23)				254.400,00	-400.400,00	-189.951,11			
	Investive Gebarung									
SU 33	Summe Einzahlungen investive Gebarung							0,00	0,00	0,00
5/816000-050000	Sonderanlagen		3412	1 40				900.000,00		789.210,33
1/816000-050000	Sonderanlagen		3412	2 40					115.000,00	
SU 34	Summe Auszahlungen investive Gebarung							900.000,00	115.000,00	789.210,33
SA2	(2) Geldfluss aus der Investiven Gebarung (33 - 34)							-900.000,00	-115.000,00	-789.210,33
SA3	Saldo (3) Nettofinanzierungssaldo (Saldo 1 + Saldo 2)							-527.300,00	-412.900,00	-862.426,82
	Finanzierungstätigkeit									
SU 35	Summe Einzahlungen aus der Finanzierungstätigkeit							0,00	0,00	0,00
1/816000-346000	Investitionsdarlehen von Finanzunternehmen		3614	65				88.900,00	88.400,00	91.675,48
SU 36	Summe Auszahlungen aus der Finanzierungstätigkeit							88.900,00	88.400,00	91.675,48
SA4	Saldo (4) Geldfluss aus der Finanzierungstätigkeit (35 - 36)							-88.900,00	-88.400,00	-91.675,48
SA5	Saldo (5) Geldfluss aus der voranschlagswirksamen Gebarung (Saldo 3 + Saldo 4)							-616.200,00	-501.300,00	-954.102,30
817	Friedhöfe (einschließlich Einsegnungshallen und Krematorien)									
817000	Friedhöfe									
	Operative Gebarung									
2/817000+808000	Ersatz Fundament	2116	3116	16	5.000,00	5.000,00	717,00	5.000,00	5.000,00	1.963,00
2/817000+811000	Einnahmen aus Vermietung und Verpachtung	2115	3115	14	10.000,00	10.000,00	18.577,56	10.000,00	10.000,00	15.406,25
2/817000+816000	Kostenbeiträge (Kostenersätze) für sonstige Leistungen	2114	3114	13			480,00			120,00
2/817000+816001	Kostenbeiträge (Kostenersätze) für sonstige Leistungen - interne Vergütungen	2114	3114	13		45.000,00			45.000,00	

		MVAG		VC QU	Ergebnisvoranschlag			Finanzierungsvoranschlag		
		EH	FH		VA 2023	VA 2022	RA 2021	VA 2023	VA 2022	RA 2021
2/817000+817000	Erträge aus der Auflösung von sonstigen Rückstellungen	2117					758,85			
2/817000+852700	Grabstellengebühr und Verlängerungsgebühr	2113	3113	12	80.000,00	75.000,00	84.562,96	80.000,00	75.000,00	79.127,04
2/817000+852800	Beerdigungs- und Leichenkammergebühr	2113	3113	12	80.000,00	90.000,00	120.737,20	80.000,00	90.000,00	113.081,80
SU 21 / 31	Summe Erträge / Einzahlungen operative Gebarung				175.000,00	225.000,00	225.833,57	175.000,00	225.000,00	209.698,09
1/817000-400000	Geringwertige Wirtschaftsgüter (GWG)	2221	3221	23	3.000,00	3.000,00	1.798,58	3.000,00	3.000,00	2.681,71
1/817000-420000	Pflanzen u. pflanzliche Rohstoffe	2221	3221	23	7.500,00	7.000,00	4.885,97	7.500,00	7.000,00	4.885,97
1/817000-459000	Sonstige Verbrauchsgüter	2221	3221	23	3.000,00	3.500,00	1.631,54	3.000,00	3.500,00	1.529,31
1/817000-511000	Geldbezüge VB Bes.Gr. II	2211	3211	20	86.000,00	56.900,00	54.842,92	86.000,00	56.900,00	54.842,92
1/817000-565000	Mehrleistungsvergütung	2211	3211	20	22.600,00	15.300,00	18.875,07	22.600,00	15.300,00	18.875,07
1/817000-580000	Dienstgeberbeiträge zum Ausgleichsfonds für Familienbeihilfen	2212	3212	20	4.200,00	2.800,00	2.875,17	4.200,00	2.800,00	2.875,17
1/817000-582000	Sonstige Dienstgeberbeiträge zur sozialen Sicherheit	2212	3212	20	22.900,00	14.900,00	15.508,29	22.900,00	14.900,00	15.508,29
1/817000-592000	Dotierung von Rückstellungen für Jubiläumswendungen	2214				13.400,00				
1/817000-600000	Strom	2222	3222	24	40.000,00	8.400,00	9.030,44	40.000,00	8.400,00	5.643,56
1/817000-613000	Instandhaltung von sonstigen Grundstückseinrichtungen	2224	3224	24	20.000,00	20.000,00		20.000,00	20.000,00	
1/817000-613100	Instandhaltung von Gehwegen	2224	3224	24	20.000,00	20.000,00		20.000,00	20.000,00	
1/817000-614000	Instandhaltung von Gebäuden	2224	3224	24	5.000,00	30.000,00	51,60	5.000,00	30.000,00	51,60
1/817000-616000	Instandhaltung von Maschinen und maschinellen Anlagen	2224	3224	24	15.000,00	15.000,00	4.848,33	15.000,00	15.000,00	5.935,40
1/817000-619000	Instandhaltung von Sonderanlagen	2224	3224	24	4.000,00	3.800,00	4.984,08	4.000,00	3.800,00	4.984,08
1/817000-620000	Entsorgung Friedhof-Müll	2222	3222	24	4.500,00	4.000,00	4.642,18	4.500,00	4.000,00	4.478,69
1/817000-680000	Planmäßige Abschreibung	2226			25.000,00	18.100,00	21.339,03			
1/817000-700000	Miet- und Pachtaufwand	2223	3223	24			4.020,00			4.020,00
1/817000-705000	Operating Leasing	2223	3223	24	30.000,00	26.000,00		30.000,00	26.000,00	
1/817000-711000	Gebühren f.d. Benützung v. Gemeindeeinrichtungen u. -anlagen gem. FAG	2225	3225	24	5.000,00	5.000,00	4.913,27	5.000,00	5.000,00	4.913,27
1/817000-720000	Kostenbeiträge (Kostensätze) für Leistungen	2225	3225	24		77.300,00	93.000,54		77.300,00	93.000,54
1/817000-728000	Entgelte für sonstige Leistungen von Gewerbetreibenden, Firmen	2225	3225	24	45.000,00	45.800,00	43.242,52	45.000,00	45.800,00	41.993,55
SU 22 / 32	Summe Aufwendungen / Auszahlungen operative Gebarung				362.700,00	390.200,00	290.489,53	337.700,00	358.700,00	266.219,13
SA 0 / SA 1	(0) Nettoergebnis (21 - 22) / (1) Geldfluss operative Gebarung (31 - 32)				-187.700,00	-165.200,00	-64.655,96	-162.700,00	-133.700,00	-56.521,04
SU 23	Summe Haushaltsrücklagen				0,00	0,00	0,00	0,00	0,00	0,00
SA00	Nettoergebnis nach Zuw./Entn. Haushaltsrücklagen (Saldo 0 +/- SU23)				-187.700,00	-165.200,00	-64.655,96			

		MVAG		VC QU	Ergebnisvoranschlag			Finanzierungsvoranschlag		
		EH	FH		VA 2023	VA 2022	RA 2021	VA 2023	VA 2022	RA 2021
Investive Gebarung										
SU 33	Summe Einzahlungen investive Gebarung							0,00	0,00	0,00
1/817000-042200	Betriebsausstattung		3415	2 41				25.000,00	20.100,00	39.630,27
1/817000-050000	Errichtung Grabstellen		3412	2 40				5.000,00	38.000,00	6.372,00
SU 34	Summe Auszahlungen investive Gebarung							30.000,00	58.100,00	46.002,27
SA2	Saldo (2) Geldfluss aus der Investiven Gebarung (33 – 34)							-30.000,00	-58.100,00	-46.002,27
SA3	Saldo (3) Nettofinanzierungssaldo (Saldo 1 + Saldo 2)							-192.700,00	-191.800,00	-102.523,31
Finanzierungstätigkeit										
SU 35	Summe Einzahlungen aus der Finanzierungstätigkeit							0,00	0,00	0,00
1/817000-346000	Investitionsdarlehen von Kreditinstituten		3614	65				3.600,00	2.600,00	3.579,40
SU 36	Summe Auszahlungen aus der Finanzierungstätigkeit							3.600,00	2.600,00	3.579,40
SA4	Saldo (4) Geldfluss aus der Finanzierungstätigkeit (35 – 36)							-3.600,00	-2.600,00	-3.579,40
SA5	Saldo (5) Geldfluss aus der voranschlagswirksamen Gebarung (Saldo 3 + Saldo 4)							-196.300,00	-194.400,00	-106.102,71
82	Betriebsähnliche Einrichtungen und Betriebe									
820	Wirtschaftshöfe									
820000	Wirtschaftshöfe									
Operative Gebarung										
2/820000+816000	Kostenbeiträge (Kostensätze) für sonstige Leistungen	2114	3114	13	20.000,00	20.000,00	17.804,64	20.000,00	20.000,00	18.490,84
2/820000+816001	Kostenbeiträge (Kostensätze) für sonstige Leistungen - interne Vergütungen	2114	3114	13		130.000,00	276.549,02		130.000,00	276.549,02
2/820000+817000	Erträge aus der Auflösung von sonstigen Rückstellungen		2117			77.600,00	33.786,13			
2/820000+829000	Sonstige Erträge	2116	3116	18						6.460,00
SU 21 / 31	Summe Erträge / Einzahlungen operative Gebarung				20.000,00	227.600,00	328.139,79	20.000,00	150.000,00	301.499,86
1/820000-400000	Geringwertige Wirtschaftsgüter des Anlagevermögens	2221	3221	23	16.500,00	15.300,00	10.603,94	16.500,00	15.300,00	10.603,94
1/820000-459000	Sonstige Verbrauchsgüter Öle, Kleber, ...	2221	3221	23	10.500,00	9.200,00	5.046,59	10.500,00	9.200,00	5.018,95
1/820000-510000	Geldbezüge der Vertragsbediensteten der Verwaltung	2211	3211	20	59.800,00	76.400,00		59.800,00	76.400,00	
1/820000-511000	Vertragsbedienstete in handwerklicher Verwendung	2211	3211	20	714.000,00	211.900,00	215.443,07	714.000,00	211.900,00	215.443,07
1/820000-520000	Angestellte ganzjährig beschäftigt	2211	3211	20	176.900,00	195.400,00	188.949,95	176.900,00	195.400,00	188.949,95
1/820000-523000	Arbeiter nicht ganzjährig beschäftigt	2211	3211	20	20.600,00	10.600,00		20.600,00	10.600,00	
1/820000-563000	Sonstige Aufwandsentschädigungen	2213	3213	20	1.400,00	800,00	833,63	1.400,00	800,00	833,63
1/820000-565000	Mehrleistungsvergütungen	2211	3211	20	173.000,00	90.600,00	80.284,29	173.000,00	90.600,00	80.284,29
1/820000-567000	Belohnungen und Geldaushilfen	2213	3213	20	7.600,00	700,00		7.600,00	700,00	

		MVAG		VC QU	Ergebnisvoranschlag			Finanzierungsvoranschlag		
		EH	FH		VA 2023	VA 2022	RA 2021	VA 2023	VA 2022	RA 2021
1/820000-569000	Sonstige Nebengebühren	2211	3211	20	1.100,00	76.400,00	87,94	1.100,00	76.400,00	87,94
1/820000-580000	Dienstgeberbeiträge zum Ausgleichsfonds für Familienbeihilfen	2212	3212	20	36.300,00	11.100,00	10.860,23	36.300,00	11.100,00	10.860,23
1/820000-582000	Sonstige Dienstgeberbeiträge zur sozialen Sicherheit	2212	3212	20	239.300,00	101.800,00	89.158,45	239.300,00	101.800,00	89.158,45
1/820000-592000	Dotierung von Rückstellungen für Jubiläumszuwendungen	2214				6.600,00				
1/820000-593000	Dotierung von Rückstellungen für nicht konsumierte Urlaube	2214					2.478,77			
1/820000-600000	Strom	2222	3222	24	40.000,00	9.800,00	8.697,12	40.000,00	9.800,00	6.862,67
1/820000-600300	Wärme	2222	3222	24	35.000,00	25.000,00	21.205,66	35.000,00	25.000,00	14.990,76
1/820000-613000	Instandhaltung von sonstigen Grundstückseinrichtungen	2224	3224	24		7.000,00	4.810,65		7.000,00	4.810,65
1/820000-614000	Instandhaltung von Gebäuden	2224	3224	24	15.000,00	11.700,00	12.042,15	15.000,00	11.700,00	12.671,54
1/820000-616000	Instandhaltung von Maschinen und maschinellen Anlagen	2224	3224	24	38.500,00	35.400,00	18.068,16	38.500,00	35.400,00	18.263,52
1/820000-650000	Zinsen für Finanzschulden - Inland	2241	3241	25	17.700,00	13.700,00	20.904,29	17.700,00	13.700,00	20.904,29
1/820000-680000	Planmäßige Abschreibung	2226			56.100,00	61.200,00	58.270,38			
1/820000-700000	Miete für diverse Geräte	2223	3223	24	5.000,00	5.000,00	304,51	5.000,00	5.000,00	304,51
1/820000-710000	Öffentliche Abgaben, ohne Gebühren gemäß FAG, LKW-Maut	2225	3225	24	1.000,00	1.000,00	51,10	1.000,00	1.000,00	51,10
1/820000-720000	Kostenbeiträge (Kostensätze) für Leistungen	2225	3225	24		237.300,00			237.300,00	
1/820000-724000	Reisegebühren	2225	3225	24	700,00	400,00	821,20	700,00	400,00	821,20
1/820000-728000	Entgelte für sonstige Leistungen	2225	3225	24	4.500,00	4.300,00	1.802,30	4.500,00	4.300,00	1.346,69
5/820000-729910	Sonstige Aufwendungen - Rückführung Investitionen	2225	3225	1 24			90.000,00			90.000,00
SU 22 / 32	Summe Aufwendungen / Auszahlungen operative Gebarung				1.670.500,00	1.218.600,00	840.724,38	1.614.400,00	1.150.800,00	772.267,38
SA 0 / SA 1	(0) Nettoergebnis (21 - 22) / (1) Geldfluss operative Gebarung (31 - 32)				-1.650.500,00	-991.000,00	-512.584,59	-1.594.400,00	-1.000.800,00	-470.767,52
SU 23	Summe Haushaltsrücklagen				0,00	0,00	0,00	0,00	0,00	0,00
SA00	Nettoergebnis nach Zuw./Entn. Haushaltsrücklagen (Saldo 0 +/- SU23)				-1.650.500,00	-991.000,00	-512.584,59			
Investive Gebarung										
SU 33	Summe Einzahlungen investive Gebarung							0,00	0,00	0,00
1/820000-042100	Betriebsausstattung		3415	2 41				76.000,00	48.700,00	107.880,00
SU 34	Summe Auszahlungen investive Gebarung							76.000,00	48.700,00	107.880,00
SA2	Saldo (2) Geldfluss aus der Investiven Gebarung (33 - 34)							-76.000,00	-48.700,00	-107.880,00
SA3	Saldo (3) Nettofinanzierungssaldo (Saldo 1 + Saldo 2)							-1.670.400,00	-1.049.500,00	-578.647,52
Finanzierungstätigkeit										
SU 35	Summe Einzahlungen aus der Finanzierungstätigkeit							0,00	0,00	0,00
1/820000-346000	Investitionsdarlehen von Kreditinstituten		3614	65				187.600,00	184.200,00	184.408,58
SU 36	Summe Auszahlungen aus der Finanzierungstätigkeit							187.600,00	184.200,00	184.408,58

		MVAG VC QU			Ergebnisvoranschlag			Finanzierungsvoranschlag		
		EH	FH		VA 2023	VA 2022	RA 2021	VA 2023	VA 2022	RA 2021
SA4	Saldo (4) Geldfluss aus der Finanzierungstätigkeit (35 – 36)							-187.600,00	-184.200,00	-184.408,58
SA5	Saldo (5) Geldfluss aus der voranschlagswirksamen Gebarung (Saldo 3 + Saldo 4)							-1.858.000,00	-1.233.700,00	-763.056,10
821	Fuhrpark									
821000	Fuhrpark									
Operative Gebarung										
2/821000+813000	Erträge aus der Auflösung von Investitionszuschüssen (Kapitaltransfers)	2127			700,00	700,00	657,90			
2/821000+829000	Sonstige Erträge	2116	3116	18		30.000,00			30.000,00	
SU 21 / 31	Summe Erträge / Einzahlungen operative Gebarung				700,00	30.700,00	657,90	0,00	30.000,00	0,00
1/821000-400000	Geringwertige Wirtschaftsgüter (GWG)	2221	3221	23	500,00	500,00		500,00	500,00	
1/821000-452000	Treibstoffe	2221	3221	23	75.000,00	60.000,00	54.186,44	75.000,00	60.000,00	50.701,70
1/821000-459000	Sonstige Verbrauchsgüter	2221	3221	23	7.000,00	7.000,00	3.418,26	7.000,00	7.000,00	-42,96
1/821000-617000	Instandhaltung von Fahrzeugen	2224	3224	24	170.000,00	146.500,00	113.301,86	170.000,00	146.500,00	112.159,33
1/821000-670000	Versicherungen	2222	3222	24	55.000,00	45.000,00	33.497,16	55.000,00	45.000,00	32.834,73
1/821000-680000	Planmäßige Abschreibung	2226			25.600,00	57.600,00	59.552,06			
1/821000-700000	Leasing	2223	3223	24			849,60			849,60
1/821000-705000	Operating Leasing	2223	3223	24	304.000,00	164.700,00	180.608,36	304.000,00	164.700,00	180.608,36
1/821000-710000	Öffentliche Abgaben, ohne Gebühren gemäß FAG	2225	3225	24	1.000,00	1.300,00	282,90	1.000,00	1.300,00	162,90
1/821000-728000	Entgelte für sonstige Leistungen - Wartungsverträge	2225	3225	24	6.500,00			6.500,00		
SU 22 / 32	Summe Aufwendungen / Auszahlungen operative Gebarung				644.600,00	482.600,00	445.696,64	619.000,00	425.000,00	377.273,66
SA 0 / SA 1	(0) Nettoergebnis (21 - 22) / (1) Geldfluss operative Gebarung (31 – 32)				-643.900,00	-451.900,00	-445.038,74	-619.000,00	-395.000,00	-377.273,66
SU 23	Summe Haushaltsrücklagen				0,00	0,00	0,00	0,00	0,00	0,00
SA00	Nettoergebnis nach Zuw./Entn. Haushaltsrücklagen (Saldo 0 +/- SU23)				-643.900,00	-451.900,00	-445.038,74			
Investive Gebarung										
SU 33	Summe Einzahlungen investive Gebarung							0,00	0,00	0,00
1/821000-040000	Fahrzeuge	3414	2	41						3.282,40
SU 34	Summe Auszahlungen investive Gebarung							0,00	0,00	3.282,40
SA2	Saldo (2) Geldfluss aus der Investiven Gebarung (33 – 34)							0,00	0,00	-3.282,40
SA3	Saldo (3) Nettofinanzierungssaldo (Saldo 1 + Saldo 2)							-619.000,00	-395.000,00	-380.556,06
Finanzierungstätigkeit										
SU 35	Summe Einzahlungen aus der Finanzierungstätigkeit							0,00	0,00	0,00
SU 36	Summe Auszahlungen aus der Finanzierungstätigkeit							0,00	0,00	0,00
SA4	Saldo (4) Geldfluss aus der Finanzierungstätigkeit (35 – 36)							0,00	0,00	0,00
SA5	Saldo (5) Geldfluss aus der voranschlagswirksamen Gebarung (Saldo 3 + Saldo 4)							-619.000,00	-395.000,00	-380.556,06

		MVAG		VC QU	Ergebnisvoranschlag			Finanzierungsvoranschlag		
		EH	FH		VA 2023	VA 2022	RA 2021	VA 2023	VA 2022	RA 2021
828	Sonstige Märkte									
828000	Sonstige Märkte									
Operative Gebarung										
2/828000+852010	Marktstandsgebühren	2113	3113	12		2.000,00	1.833,00		2.000,00	1.833,00
SU 21 / 31	Summe Erträge / Einzahlungen operative Gebarung				0,00	2.000,00	1.833,00	0,00	2.000,00	1.833,00
1/828000-728000	Entgelte für sonstige Leistungen	2225	3225	24	3.000,00	3.000,00	203,50	3.000,00	3.000,00	203,50
SU 22 / 32	Summe Aufwendungen / Auszahlungen operative Gebarung				3.000,00	3.000,00	203,50	3.000,00	3.000,00	203,50
SA 0 / SA 1	(0) Nettoergebnis (21 - 22) / (1) Geldfluss operative Gebarung (31 - 32)				-3.000,00	-1.000,00	1.629,50	-3.000,00	-1.000,00	1.629,50
SU 23	Summe Haushaltsrücklagen				0,00	0,00	0,00	0,00	0,00	0,00
SA00	Nettoergebnis nach Zuw./Entn. Haushaltsrücklagen (Saldo 0 +/- SU23)				-3.000,00	-1.000,00	1.629,50			
Investive Gebarung										
SU 33	Summe Einzahlungen investive Gebarung							0,00	0,00	0,00
SU 34	Summe Auszahlungen investive Gebarung							0,00	0,00	0,00
SA2	Saldo (2) Geldfluss aus der Investiven Gebarung (33 - 34)							0,00	0,00	0,00
SA3	Saldo (3) Nettofinanzierungssaldo (Saldo 1 + Saldo 2)							-3.000,00	-1.000,00	1.629,50
Finanzierungstätigkeit										
SU 35	Summe Einzahlungen aus der Finanzierungstätigkeit							0,00	0,00	0,00
SU 36	Summe Auszahlungen aus der Finanzierungstätigkeit							0,00	0,00	0,00
SA4	Saldo (4) Geldfluss aus der Finanzierungstätigkeit (35 - 36)							0,00	0,00	0,00
SA5	Saldo (5) Geldfluss aus der voranschlagswirksamen Gebarung (Saldo 3 + Saldo 4)							-3.000,00	-1.000,00	1.629,50
84	Liegenschaften, Wohn- und Geschäftsgebäude									
840	Grundbesitz									
840000	Grundbesitz									
Operative Gebarung										
2/840000+801000	Veräußerungen von Grundstücken und Grundstückseinrichtungen	2116		30			34.012,00			
2/840000+811000	Einnahmen aus Vermietung und Verpachtung, Baurechten	2115	3115	14	50.000,00	40.000,00	40.913,73	50.000,00	40.000,00	40.812,57
6/840000+829910	Sonstige Erträge Investitionen	2116	3116	1 18			5.080,60			5.080,60
SU 21 / 31	Summe Erträge / Einzahlungen operative Gebarung				50.000,00	40.000,00	80.006,33	50.000,00	40.000,00	45.893,17
1/840000-683000	Verluste aus dem Abgang von Sachanlagen und immateriellen Vermögenswerten	2226					147,77			
1/840000-700100	Pachtzinse	2223	3223	24	12.500,00	12.500,00	12.298,00	12.500,00	12.500,00	12.298,00
1/840000-705000	Operating Leasing	2223	3223	24	21.500,00	21.500,00	21.478,32	21.500,00	21.500,00	21.478,32
1/840000-710000	Öffentliche Abgaben, ohne Gebühren gemäß FAG	2225	3225	24	1.000,00			1.000,00		

		MVAG VC QU			Ergebnisvoranschlag			Finanzierungsvoranschlag		
		EH	FH		VA 2023	VA 2022	RA 2021	VA 2023	VA 2022	RA 2021
1/840000-711000	Gebühren f.d. Benützung v. Gemeindeeinrichtungen u. -anlagen gem. FAG	2225	3225	24	4.500,00	4.500,00	4.753,40	4.500,00	4.500,00	4.667,15
SU 22 / 32	Summe Aufwendungen / Auszahlungen operative Gebarung				39.500,00	38.500,00	38.677,49	39.500,00	38.500,00	38.443,47
SA 0 / SA 1	(0) Nettoergebnis (21 - 22) / (1) Geldfluss operative Gebarung (31 - 32)				10.500,00	1.500,00	41.328,84	10.500,00	1.500,00	7.449,70
SU 23	Summe Haushaltsrücklagen				0,00	0,00	0,00	0,00	0,00	0,00
SA00	Nettoergebnis nach Zuw./Entn. Haushaltsrücklagen (Saldo 0 +/- SU23)				10.500,00	1.500,00	41.328,84			
Investive Gebarung										
2/840000+801000	Veräußerungen von Grundstücken und Grundstückseinrichtungen		3312	30						34.012,00
SU 33	Summe Einzahlungen investive Gebarung							0,00	0,00	34.012,00
1/840000-001000	Ankauf unbebauter Grundstücke		3412	2 40				10.000,00	10.500,00	11.979,34
SU 34	Summe Auszahlungen investive Gebarung							10.000,00	10.500,00	11.979,34
SA2	Saldo (2) Geldfluss aus der Investiven Gebarung (33 - 34)							-10.000,00	-10.500,00	22.032,66
SA3	Saldo (3) Nettofinanzierungssaldo (Saldo 1 + Saldo 2)							500,00	-9.000,00	29.482,36
Finanzierungstätigkeit										
SU 35	Summe Einzahlungen aus der Finanzierungstätigkeit							0,00	0,00	0,00
SU 36	Summe Auszahlungen aus der Finanzierungstätigkeit							0,00	0,00	0,00
SA4	Saldo (4) Geldfluss aus der Finanzierungstätigkeit (35 - 36)							0,00	0,00	0,00
SA5	Saldo (5) Geldfluss aus der voranschlagswirksamen Gebarung (Saldo 3 + Saldo 4)							500,00	-9.000,00	29.482,36
846	Wohn- und Geschäftsgebäude (soweit nicht bei 853)									
846000	Wohn- und Geschäftsgebäude									
Operative Gebarung										
2/846000+811000	Einn. aus Vermietung, Verpachtung Dienstbarkeiten und Baurechten	2115	3115	14	5.000,00	15.000,00	16.329,02	5.000,00	15.000,00	17.511,02
SU 21 / 31	Summe Erträge / Einzahlungen operative Gebarung				5.000,00	15.000,00	16.329,02	5.000,00	15.000,00	17.511,02
1/846000-614000	Instandhaltung von Gebäuden	2224	3224	24	60.000,00	59.400,00	4.140,73	60.000,00	59.400,00	3.404,76
1/846000-680000	Planmäßige Abschreibung	2226			39.200,00	38.100,00	38.321,91			
1/846000-711000	Gebühren f.d. Benützung v. Gemeindeeinrichtungen u. -anlagen gem. FAG	2225	3225	24	1.000,00	1.000,00	3.122,02	1.000,00	1.000,00	3.122,02
1/846000-720000	Kostenbeiträge (Kostensätze) für Leistungen - interne Vergütung	2225	3225	24			8.341,95			8.341,95
SU 22 / 32	Summe Aufwendungen / Auszahlungen operative Gebarung				100.200,00	98.500,00	53.926,61	61.000,00	60.400,00	14.868,73
SA 0 / SA 1	(0) Nettoergebnis (21 - 22) / (1) Geldfluss operative Gebarung (31 - 32)				-95.200,00	-83.500,00	-37.597,59	-56.000,00	-45.400,00	2.642,29
SU 23	Summe Haushaltsrücklagen				0,00	0,00	0,00	0,00	0,00	0,00
SA00	Nettoergebnis nach Zuw./Entn. Haushaltsrücklagen (Saldo 0 +/- SU23)				-95.200,00	-83.500,00	-37.597,59			
Investive Gebarung										
SU 33	Summe Einzahlungen investive Gebarung							0,00	0,00	0,00

		MVAG		VC QU	Ergebnisvoranschlag			Finanzierungsvoranschlag			
		EH	FH		VA 2023	VA 2022	RA 2021	VA 2023	VA 2022	RA 2021	
1/846000-042200	Betriebsausstattung		3415	2	41				5.000,00	6.000,00	1.363,21
SU 34	Summe Auszahlungen investive Gebarung								5.000,00	6.000,00	1.363,21
SA2	Saldo (2) Geldfluss aus der Investiven Gebarung (33 – 34)								-5.000,00	-6.000,00	-1.363,21
SA3	Saldo (3) Nettofinanzierungssaldo (Saldo 1 + Saldo 2)								-61.000,00	-51.400,00	1.279,08
Finanzierungstätigkeit											
SU 35	Summe Einzahlungen aus der Finanzierungstätigkeit								0,00	0,00	0,00
SU 36	Summe Auszahlungen aus der Finanzierungstätigkeit								0,00	0,00	0,00
SA4	Saldo (4) Geldfluss aus der Finanzierungstätigkeit (35 – 36)								0,00	0,00	0,00
SA5	Saldo (5) Geldfluss aus der voranschlagswirksamen Gebarung (Saldo 3 + Saldo 4)								-61.000,00	-51.400,00	1.279,08
846100	Vereinslokal										
Operative Gebarung											
2/846100+811000	Einnahmen aus Vermietung und Verpachtung	2115	3115	14	3.000,00	7.000,00			3.000,00	7.000,00	
SU 21 / 31	Summe Erträge / Einzahlungen operative Gebarung				3.000,00	7.000,00	0,00		3.000,00	7.000,00	0,00
1/846100-600000	Strom	2222	3222	24	3.500,00	800,00	263,06		3.500,00	800,00	263,06
1/846100-600300	Wärme	2222	3222	24	5.000,00	4.000,00	4.328,17		5.000,00	4.000,00	3.549,17
1/846100-614000	Instandhaltung von Gebäuden	2224	3224	24	5.000,00	10.800,00	2.128,23		5.000,00	10.800,00	2.076,50
1/846100-680000	Planmäßige Abschreibung	2226			6.300,00	6.300,00	6.313,38				
1/846100-711000	Gebühren f.d. Benützung v. Gemeindeeinrichtungen u. -anlagen gem. FAG	2225	3225	24	2.000,00	2.000,00	2.017,27		2.000,00	2.000,00	2.017,27
1/846100-720000	Kostenbeiträge (Kostensätze) für Leistungen	2225	3225	24		17.200,00	5.605,29			17.200,00	5.605,29
SU 22 / 32	Summe Aufwendungen / Auszahlungen operative Gebarung				21.800,00	41.100,00	20.655,40		15.500,00	34.800,00	13.511,29
SA 0 / SA 1	(0) Nettoergebnis (21 - 22) / (1) Geldfluss operative Gebarung (31 – 32)				-18.800,00	-34.100,00	-20.655,40		-12.500,00	-27.800,00	-13.511,29
SU 23	Summe Haushaltsrücklagen				0,00	0,00	0,00		0,00	0,00	0,00
SA00	Nettoergebnis nach Zuw./Entn. Haushaltsrücklagen (Saldo 0 +/- SU23)				-18.800,00	-34.100,00	-20.655,40				
Investive Gebarung											
SU 33	Summe Einzahlungen investive Gebarung								0,00	0,00	0,00
SU 34	Summe Auszahlungen investive Gebarung								0,00	0,00	0,00
SA2	Saldo (2) Geldfluss aus der Investiven Gebarung (33 – 34)								0,00	0,00	0,00
SA3	Saldo (3) Nettofinanzierungssaldo (Saldo 1 + Saldo 2)								-12.500,00	-27.800,00	-13.511,29
Finanzierungstätigkeit											
SU 35	Summe Einzahlungen aus der Finanzierungstätigkeit								0,00	0,00	0,00
SU 36	Summe Auszahlungen aus der Finanzierungstätigkeit								0,00	0,00	0,00
SA4	Saldo (4) Geldfluss aus der Finanzierungstätigkeit (35 – 36)								0,00	0,00	0,00
SA5	Saldo (5) Geldfluss aus der voranschlagswirksamen Gebarung (Saldo 3 + Saldo 4)								-12.500,00	-27.800,00	-13.511,29

		MVAG		VC QU	Ergebnisvoranschlag			Finanzierungsvoranschlag		
		EH	FH		VA 2023	VA 2022	RA 2021	VA 2023	VA 2022	RA 2021
846200	Wohngebäude									
	Operative Gebarung									
2/846200+811000	Einnahmen aus Vermietung und Verpachtung	2115	3115	14	240.000,00	234.300,00	88.470,41	240.000,00	234.300,00	88.470,41
2/846200+871000	Kapitaltransferzahlungen von Ländern und Landesfonds	2121	3121	33	5.000,00	5.400,00	5.349,00	5.000,00	5.400,00	5.349,00
SU 21 / 31	Summe Erträge / Einzahlungen operative Gebarung				245.000,00	239.700,00	93.819,41	245.000,00	239.700,00	93.819,41
1/846200-600000	Energiebezüge	2222	3222	24	60.000,00	50.000,00		60.000,00	50.000,00	
1/846200-614100	Instandhaltung von Gebäuden (Geb.Ve rw)	2224	3224	24	30.000,00	32.000,00	43.136,91	30.000,00	32.000,00	43.136,91
1/846200-640000	Rechts- und Beratungsaufwand	2222	3222	24	10.000,00	7.000,00	20.803,70	10.000,00	7.000,00	20.803,70
1/846200-640200	allgemeine Beratungskosten, Verwaltungskosten	2222	3222	24	10.000,00	12.000,00		10.000,00	12.000,00	
1/846200-650000	Zinsen für Finanzschulden - Inland	2241	3241	25	1.900,00	1.200,00	2.418,21	1.900,00	1.200,00	2.418,21
1/846200-711000	Gebühren für die Benützung von Gemeindeeinrichtungen und Anlagen gemäß FAG	2225	3225	24	40.000,00	40.000,00		40.000,00	40.000,00	
1/846200-720000	Kostenbeiträge (Kostensätze) für Leistungen	2225	3225	24		18.500,00	13.774,84		18.500,00	13.774,84
1/846200-728000	Entgelte für sonstige Leistungen	2225	3225	24	30.000,00	68.000,00		30.000,00	68.000,00	
SU 22 / 32	Summe Aufwendungen / Auszahlungen operative Gebarung				181.900,00	228.700,00	80.133,66	181.900,00	228.700,00	80.133,66
SA 0 / SA 1	(0) Nettoergebnis (21 - 22) / (1) Geldfluss operative Gebarung (31 - 32)				63.100,00	11.000,00	13.685,75	63.100,00	11.000,00	13.685,75
SU 23	Summe Haushaltsrücklagen				0,00	0,00	0,00	0,00	0,00	0,00
SA00	Nettoergebnis nach Zuw./Entn. Haushaltsrücklagen (Saldo 0 +/- SU23)				63.100,00	11.000,00	13.685,75			
	Investive Gebarung									
SU 33	Summe Einzahlungen investive Gebarung							0,00	0,00	0,00
SU 34	Summe Auszahlungen investive Gebarung							0,00	0,00	0,00
SA2	Saldo (2) Geldfluss aus der Investiven Gebarung (33 - 34)							0,00	0,00	0,00
SA3	Saldo (3) Nettofinanzierungssaldo (Saldo 1 + Saldo 2)							63.100,00	11.000,00	13.685,75
	Finanzierungstätigkeit									
SU 35	Summe Einzahlungen aus der Finanzierungstätigkeit							0,00	0,00	0,00
1/846200-346000	Investitionsdarlehen von Kreditinstituten	3614	65					12.000,00	11.600,00	11.499,89
SU 36	Summe Auszahlungen aus der Finanzierungstätigkeit							12.000,00	11.600,00	11.499,89
SA4	Saldo (4) Geldfluss aus der Finanzierungstätigkeit (35 - 36)							-12.000,00	-11.600,00	-11.499,89
SA5	Saldo (5) Geldfluss aus der voranschlagswirksamen Gebarung (Saldo 3 + Saldo 4)							51.100,00	-600,00	2.185,86
846400	Betreutes Wohnen									
	Operative Gebarung									
2/846400+811000	Miet- und Pachtertrag	2115	3115	14	260.000,00	320.000,00	258.590,23	260.000,00	320.000,00	258.590,23
SU 21 / 31	Summe Erträge / Einzahlungen operative Gebarung				260.000,00	320.000,00	258.590,23	260.000,00	320.000,00	258.590,23

		MVAG VC QU			Ergebnisvoranschlag			Finanzierungsvoranschlag		
		EH	FH		VA 2023	VA 2022	RA 2021	VA 2023	VA 2022	RA 2021
1/846400-400000	Geringwertige Wirtschaftsgüter (GWG)	2221	3221	23	5.000,00	5.000,00	13.580,27	5.000,00	5.000,00	13.580,27
1/846400-600000	Energiebezüge	2222	3222	24	80.000,00	40.000,00	32.215,73	80.000,00	40.000,00	32.215,73
1/846400-614000	Instandhaltung von Gebäuden und Bauten	2224	3224	24	5.000,00	7.000,00		5.000,00	7.000,00	
1/846400-640200	allgemeine Beratungskosten, Verwaltungskosten	2222	3222	24	5.000,00	17.900,00	16.913,47	5.000,00	17.900,00	19.913,47
1/846400-659000	Geldverkehrs- und Bankspesen	2244	3244	24			159,72			159,72
1/846400-680000	Planmäßige Abschreibung	2226			1.500,00	800,00	990,72			
1/846400-700000	Miet- und Pachtaufwand	2223	3223	24	240.000,00	220.000,00	209.694,19	240.000,00	220.000,00	209.694,19
1/846400-720000	Kostenbeiträge (Kostensätze) für Leistungen - interne Vergütung	2225	3225	24			47.189,21			47.189,21
1/846400-728000	Entgelte für sonstige Leistungen	2225	3225	24	5.000,00	20.700,00	8.519,43	5.000,00	20.700,00	9.645,03
SU 22 / 32	Summe Aufwendungen / Auszahlungen operative Gebarung				341.500,00	311.400,00	329.262,74	340.000,00	310.600,00	332.397,62
SA 0 / SA 1	(0) Nettoergebnis (21 - 22) / (1) Geldfluss operative Gebarung (31 - 32)				-81.500,00	8.600,00	-70.672,51	-80.000,00	9.400,00	-73.807,39
SU 23	Summe Haushaltsrücklagen				0,00	0,00	0,00	0,00	0,00	0,00
SA00	Nettoergebnis nach Zuw./Entn. Haushaltsrücklagen (Saldo 0 +/- SU23)				-81.500,00	8.600,00	-70.672,51			
Investive Gebarung										
SU 33	Summe Einzahlungen investive Gebarung							0,00	0,00	0,00
1/846400-042000	Amts-, Betriebs- und Geschäftsausstattung		3415	2 41				7.000,00	7.000,00	25.164,49
SU 34	Summe Auszahlungen investive Gebarung							7.000,00	7.000,00	25.164,49
SA2	Saldo (2) Geldfluss aus der Investiven Gebarung (33 - 34)							-7.000,00	-7.000,00	-25.164,49
SA3	Saldo (3) Nettofinanzierungssaldo (Saldo 1 + Saldo 2)							-87.000,00	2.400,00	-98.971,88
Finanzierungstätigkeit										
SU 35	Summe Einzahlungen aus der Finanzierungstätigkeit							0,00	0,00	0,00
SU 36	Summe Auszahlungen aus der Finanzierungstätigkeit							0,00	0,00	0,00
SA4	Saldo (4) Geldfluss aus der Finanzierungstätigkeit (35 - 36)							0,00	0,00	0,00
SA5	Saldo (5) Geldfluss aus der voranschlagswirksamen Gebarung (Saldo 3 + Saldo 4)							-87.000,00	2.400,00	-98.971,88
85 Betriebe mit marktbestimmter Tätigkeit										
850 Betriebe der Wasserversorgung										
850000 Betriebe der Wasserversorgung										
Operative Gebarung										
2/850000+813000	Erträge aus der Auflösung von Investitionszuschüssen (Kapitaltransfers)	2127			53.800,00	33.200,00	101.499,13			
2/850000+817000	Erträge aus der Auflösung von sonstigen Rückstellungen	2117				1.800,00	822,25			
2/850000+829000	Sonstige Einnahmen Wasser Gebrauchsabgabe	2116	3116	18	13.000,00	13.000,00	12.482,10	13.000,00	13.000,00	12.482,10

		MVAG		VC QU	Ergebnisvoranschlag			Finanzierungsvoranschlag		
		EH	FH		VA 2023	VA 2022	RA 2021	VA 2023	VA 2022	RA 2021
2/850000+852100	Bereitstellungsgebühr	2113	3113	12	383.000,00	383.000,00	382.005,00	383.000,00	383.000,00	378.437,97
2/850000+852200	Wasserbezugsgebühren	2113	3113	12	1.400.000,00	1.330.600,00	1.450.607,30	1.400.000,00	1.330.600,00	1.454.780,88
2/850000+871000	Kapitaltransferzahlungen von Ländern und Landesfonds	2121	3121	33	9.400,00	9.400,00	9.336,00	9.400,00	9.400,00	9.336,00
SU 21 / 31	Summe Erträge / Einzahlungen operative Gebarung				1.859.200,00	1.771.000,00	1.956.751,78	1.805.400,00	1.736.000,00	1.855.036,95
1/850000-400000	Geringwertige Wirtschaftsgüter des Anlagevermögens	2221	3221	23	3.000,00	3.000,00	2.223,15	3.000,00	3.000,00	2.223,15
1/850000-402000	Werkzeuge	2221	3221	23	3.000,00	3.000,00	1.310,25	3.000,00	3.000,00	1.374,29
1/850000-413300	Wasserankauf	2221	3221	23	460.000,00	450.000,00	451.219,48	460.000,00	450.000,00	441.289,13
1/850000-459000	Sonstige Verbrauchsgüter	2221	3221	23	3.000,00	3.000,00		3.000,00	3.000,00	
1/850000-511000	Geldbezüge VB Bes.Gr.II	2211	3211	20	94.500,00	86.300,00	82.817,23	94.500,00	86.300,00	82.817,23
1/850000-563000	Sonstige Aufwandsentschädigungen	2213	3213	20	400,00	400,00	386,52	400,00	400,00	386,52
1/850000-565000	Mehrleistungsvergütung	2211	3211	20	14.500,00	16.400,00	15.374,05	14.500,00	16.400,00	15.374,05
1/850000-569000	Sonstige Nebengebühren	2211	3211	20		100,00	87,94		100,00	87,94
1/850000-580000	Dienstgeberbeiträge zum Ausgleichsfonds für Familienbeihilfen	2212	3212	20	4.300,00	4.000,00	3.661,29	4.300,00	4.000,00	3.661,29
1/850000-582000	Sonstige Dienstgeberbeiträge zur sozialen Sicherheit	2212	3212	20	23.000,00	21.700,00	20.758,36	23.000,00	21.700,00	20.758,36
1/850000-592000	Dotierung von Rückstellungen für Jubiläumszuwendungen	2214				3.300,00	121,84			
1/850000-593000	Dotierung von Rückstellungen für nicht konsumierte Urlaube	2214					4.287,55			
1/850000-600000	Strom	2222	3222	24	80.000,00	22.200,00	8.155,46	80.000,00	22.200,00	8.104,86
1/850000-600300	Wärme	2222	3222	24	20.000,00	15.000,00	18.059,81	20.000,00	15.000,00	13.726,48
1/850000-612000	Instandhaltung von Wasserleitungen	2224	3224	24	5.000,00	3.600,00		5.000,00	3.600,00	
1/850000-612100	Instandhaltung Wasserleitung - Gebrechensbehebung	2224	3224	24	250.000,00	250.000,00	278.090,49	250.000,00	250.000,00	296.502,03
1/850000-614000	Instandhaltung von Gebäuden	2224	3224	24	5.000,00	5.000,00	1.629,42	5.000,00	5.000,00	1.629,42
1/850000-616000	Instandhaltung von Maschinen und maschinellen Anlagen	2224	3224	24	3.000,00	3.000,00	387,91	3.000,00	3.000,00	387,91
1/850000-619000	Instandhaltung von Sonderanlagen u. sonstigen Anlagen	2224	3224	24	6.000,00	6.000,00	3.057,19	6.000,00	6.000,00	3.057,19
1/850000-640100	Prüfungskosten	2222	3222	24	6.000,00	10.600,00	3.028,20	6.000,00	10.600,00	2.382,40
1/850000-650000	Zinsen für Finanzschulden - Inland	2241	3241	25	1.700,00	1.900,00		1.700,00	1.900,00	
1/850000-650203	Zinsen für Finanzschulden - Inland	2241	3241	25	2.800,00	400,00	659,12	2.800,00	400,00	659,12
1/850000-680000	Planmäßige Abschreibung	2226			149.200,00	144.000,00	320.361,37			
1/850000-710000	Öffentliche Abgaben	2225	3225	24	13.000,00	13.000,00	12.482,10	13.000,00	13.000,00	12.482,10
1/850000-711000	Gebühren f.d. Benützung v. Gemeindeeinrichtungen u. -anlagen gem. FAG	2225	3225	24	3.000,00	3.000,00	2.324,13	3.000,00	3.000,00	2.324,13
1/850000-720000	Kostenbeiträge (Kostensätze) für Leistungen	2225	3225	24		252.000,00	266.670,79		252.000,00	266.670,79

		MVAG VC QU			Ergebnisvoranschlag			Finanzierungsvoranschlag		
		EH	FH		VA 2023	VA 2022	RA 2021	VA 2023	VA 2022	RA 2021
1/850000-724000	Reisegebühren	2225	3225	24			173,20			173,20
1/850000-726000	Mitgliedsbeiträge	2225	3225	24	1.600,00	1.600,00	1.478,60	1.600,00	1.600,00	1.478,60
1/850000-728000	Entgelte für sonstige Leistungen Rechtskosten	2225	3225	24	23.000,00	23.000,00	6.933,36	23.000,00	23.000,00	6.933,36
5/850000-729100	Sonstige Aufwendungen - UB Überschüsse Investitionen	2225	3225	1 24			311.972,14			311.972,14
SU 22 / 32	Summe Aufwendungen / Auszahlungen operative Gebarung				1.175.000,00	1.345.500,00	1.817.710,95	1.025.800,00	1.198.200,00	1.496.455,69
SA 0 / SA 1	(0) Nettoergebnis (21 - 22) / (1) Geldfluss operative Gebarung (31 - 32)				684.200,00	425.500,00	139.040,83	779.600,00	537.800,00	358.581,26
1/850000-794001	Zuweisung an zweckgebundene Haushaltsrücklagen mit ZMR	2401				350.000,00				
SU 23	Summe Haushaltsrücklagen				0,00	-350.000,00	0,00	0,00	0,00	0,00
SA00	Nettoergebnis nach Zuw./Entn. Haushaltsrücklagen (Saldo 0 +/- SU23)				684.200,00	75.500,00	139.040,83			
Investive Gebarung										
6/850000+300000	Kapitaltransfers von Bund, Bundesfonds und Bundeskammern	3331	1 33							373.400,00
6/850000+301000	Kapitaltransfers von Ländern, Landesfonds und Landeskammern	3331	1 33							7.830,00
2/850000+307000	Kapitaltransfers von privaten Haushalten und privaten Organisationen ohne Erwerbszweck und andere	3334	34					150.000,00	250.000,00	70.783,54
SU 33	Summe Einzahlungen investive Gebarung							150.000,00	250.000,00	452.013,54
1/850000-042200	Betriebsausstattung	3415	2 41					19.000,00	9.200,00	3.480,35
1/850000-042210	Wassermähler	3415	2 41					50.000,00	66.900,00	44.685,00
1/850000-042220	Funkmodule zu Wassermähler	3415	2 41					800,00	800,00	
1/850000-050000	Hausanschlüsse	3412	2 40					60.000,00	50.000,00	13.773,62
SU 34	Summe Auszahlungen investive Gebarung							129.800,00	126.900,00	61.938,97
SA2	Saldo (2) Geldfluss aus der Investiven Gebarung (33 - 34)							20.200,00	123.100,00	390.074,57
SA3	Saldo (3) Nettofinanzierungssaldo (Saldo 1 + Saldo 2)							799.800,00	660.900,00	748.655,83
Finanzierungstätigkeit										
6/850000+346000	Investitionsdarlehen von Finanzunternehmen	3514	1 55							1.000.000,00
SU 35	Summe Einzahlungen aus der Finanzierungstätigkeit							0,00	0,00	1.000.000,00
1/850000-346000	Investitionsdarlehen von Kreditinst ituten	3614	65					100.000,00	100.000,00	50.256,29
1/850000-346203	Investitionsdarlehen von Kreditinst ituten	3614	65					6.300,00	13.200,00	13.874,40
SU 36	Summe Auszahlungen aus der Finanzierungstätigkeit							106.300,00	113.200,00	64.130,69
SA4	Saldo (4) Geldfluss aus der Finanzierungstätigkeit (35 - 36)							-106.300,00	-113.200,00	935.869,31
SA5	Saldo (5) Geldfluss aus der voranschlagswirksamen Gebarung (Saldo 3 + Saldo 4)							693.500,00	547.700,00	1.684.525,14

		MVAG VC QU			Ergebnisvoranschlag			Finanzierungsvoranschlag		
		EH	FH		VA 2023	VA 2022	RA 2021	VA 2023	VA 2022	RA 2021
850100	Wasserleitungsbau									
Operative Gebarung										
6/850100+829910	Sonstige Erträge	2116	3116	1 18		100.000,00			100.000,00	
SU 21 / 31	Summe Erträge / Einzahlungen operative Gebarung				0,00	100.000,00	0,00	0,00	100.000,00	0,00
1/850100-680000	Planmäßige Abschreibung	2226			45.400,00	41.100,00	34.562,17			
SU 22 / 32	Summe Aufwendungen / Auszahlungen operative Gebarung				45.400,00	41.100,00	34.562,17	0,00	0,00	0,00
SA 0 / SA 1	(0) Nettoergebnis (21 - 22) / (1) Geldfluss operative Gebarung (31 - 32)				-45.400,00	58.900,00	-34.562,17	0,00	100.000,00	0,00
SU 23	Summe Haushaltsrücklagen				0,00	0,00	0,00	0,00	0,00	0,00
SA00	Nettoergebnis nach Zuw./Entn. Haushaltsrücklagen (Saldo 0 +/- SU23)				-45.400,00	58.900,00	-34.562,17			
Investive Gebarung										
6/850100+300000	Kapitaltransfers von Bund, Bundesfonds und Bundeskammern		3331	1 33						115.951,45
SU 33	Summe Einzahlungen investive Gebarung							0,00	0,00	115.951,45
5/850100-004000	Wasser- und Abwasserbauten und -anlagen		3412	1 40					260.400,00	1.132.960,37
SU 34	Summe Auszahlungen investive Gebarung							0,00	260.400,00	1.132.960,37
SA2	Saldo (2) Geldfluss aus der Investiven Gebarung (33 - 34)							0,00	-260.400,00	-1.017.008,92
SA3	Saldo (3) Nettofinanzierungssaldo (Saldo 1 + Saldo 2)							0,00	-160.400,00	-1.017.008,92
Finanzierungstätigkeit										
SU 35	Summe Einzahlungen aus der Finanzierungstätigkeit							0,00	0,00	0,00
SU 36	Summe Auszahlungen aus der Finanzierungstätigkeit							0,00	0,00	0,00
SA4	Saldo (4) Geldfluss aus der Finanzierungstätigkeit (35 - 36)							0,00	0,00	0,00
SA5	Saldo (5) Geldfluss aus der voranschlagswirksamen Gebarung (Saldo 3 + Saldo 4)							0,00	-160.400,00	-1.017.008,92
851	Betriebe der Abwasserbeseitigung									
851000	Betriebe der Abwasserbeseitigung									
Operative Gebarung										
2/851000+813000	Erträge aus der Auflösung von Investitionszuschüssen (Kapitaltransfers)	2127			27.600,00	22.400,00	24.071,97			
2/851000+817000	Erträge aus der Auflösung von sonstigen Rückstellungen	2117				1.800,00	822,25			
2/851000+829000	Sonstige Einnahmen Kanal Gebrauchsabgabe	2116	3116	18	9.000,00	9.000,00	8.973,45	9.000,00	9.000,00	8.973,45
6/851000+829910	Sonstige Erträge Investitionen	2116	3116	1 18	350.000,00	800.000,00	417.328,63	350.000,00	800.000,00	417.328,63
2/851000+852100	Kanalbenutzungsgebühr	2113	3113	12	2.700.000,00	2.710.000,00	2.715.689,08	2.700.000,00	2.710.000,00	2.674.443,34
2/851000+871000	Kapitaltransferzahlungen von Ländern und Landesfonds	2121	3121	33	14.700,00	14.700,00	14.729,00	14.700,00	14.700,00	14.729,00
SU 21 / 31	Summe Erträge / Einzahlungen operative Gebarung				3.101.300,00	3.557.900,00	3.181.614,38	3.073.700,00	3.533.700,00	3.115.474,42
1/851000-400000	Geringwertige Wirtschaftsgüter (GWG)	2221	3221	23	3.000,00	3.000,00	65,30	3.000,00	3.000,00	65,30

		MVAG		VC QU	Ergebnisvoranschlag			Finanzierungsvoranschlag		
		EH	FH		VA 2023	VA 2022	RA 2021	VA 2023	VA 2022	RA 2021
1/851000-459000	Sonstige Verbrauchsgüter	2221	3221	23	1.500,00	1.500,00	896,29	1.500,00	1.500,00	896,29
1/851000-511000	Geldbezüge VB Bes.Gr.II	2211	3211	20	94.500,00	86.300,00	82.817,50	94.500,00	86.300,00	82.817,50
1/851000-563000	Sonstige Aufwandsentschädigungen	2213	3213	20	400,00	400,00	386,52	400,00	400,00	386,52
1/851000-565000	Mehrleistungsvergütung	2211	3211	20	14.500,00	16.400,00	15.375,01	14.500,00	16.400,00	15.375,01
1/851000-569000	Sonstige Nebengebühren	2211	3211	20		100,00	87,94		100,00	87,94
1/851000-580000	Dienstgeberbeiträge zum Ausgleichsfonds für Familienbeihilfen	2212	3212	20	4.300,00	4.000,00	3.663,08	4.300,00	4.000,00	3.663,08
1/851000-582000	Sonstige Dienstgeberbeiträge zur sozialen Sicherheit	2212	3212	20	23.100,00	21.700,00	20.761,06	23.100,00	21.700,00	20.761,06
1/851000-592000	Dotierung von Rückstellungen für Jubiläumsumwendungen	2214				3.300,00	121,84			
1/851000-593000	Dotierung von Rückstellungen für nicht konsumierte Urlaube	2214					4.287,55			
1/851000-600000	Strom	2222	3222	24	3.000,00	700,00	168,62	3.000,00	700,00	130,05
1/851000-612000	Instandhaltung von Kanalisationsanlagen	2224	3224	24		207.400,00	91.312,36		207.400,00	110.042,48
1/851000-612100	Instandhaltung Kanalisationsanlagen - Gebrechensbehebung	2224	3224	24	120.000,00	110.000,00	72.072,71	120.000,00	110.000,00	72.072,71
1/851000-612200	Kanalräumungen	2224	3224	24	30.000,00	30.000,00	8.079,76	30.000,00	30.000,00	8.079,76
1/851000-616000	Instandhaltung von Maschinen und maschinellen Anlagen	2224	3224	24	9.000,00	18.000,00	4.173,30	9.000,00	18.000,00	4.173,30
1/851000-640200	Beratungskosten u. Prüfungskosten	2222	3222	24	15.000,00	15.000,00	13.649,65	15.000,00	15.000,00	15.747,23
1/851000-650096	Kreditzinsen	2241	3241	25		100,00	780,77		100,00	780,77
1/851000-650204	Zinsen für Finanzschulden - Inland	2241	3241	25	7.800,00	1.500,00	2.051,91	7.800,00	1.500,00	2.051,91
1/851000-680000	Planmäßige Abschreibung	2226			258.900,00	247.900,00	248.788,55			
1/851000-700000	Mietzinse	2223	3223	24	5.600,00	5.600,00	5.460,36	5.600,00	5.600,00	5.460,36
1/851000-710000	Öffentliche Abgaben	2225	3225	24	9.000,00	9.000,00	8.973,45	9.000,00	9.000,00	8.973,45
1/851000-711000	Gebühren f.d. Benützung v.Gemeindeeinrichtungen u. -anlagen gem. FAG	2225	3225	24	30.000,00	35.000,00	38.966,21	30.000,00	35.000,00	38.966,21
1/851000-720000	Kostenbeiträge (Kostenersätze) für Leistungen	2225	3225	24		276.100,00	286.770,69		276.100,00	286.770,69
1/851000-724000	Reisegebühren	2225	3225	24			13,20			13,20
1/851000-728000	Entgelte für sonstige Leistungen	2225	3225	24	10.000,00	10.700,00	692,00	10.000,00	10.700,00	692,00
SU 22 / 32	Summe Aufwendungen / Auszahlungen operative Gebarung				639.600,00	1.103.700,00	910.415,63	380.700,00	852.500,00	678.006,82
SA 0 / SA 1	(0) Nettoergebnis (21 - 22) / (1) Geldfluss operative Gebarung (31 - 32)				2.461.700,00	2.454.200,00	2.271.198,75	2.693.000,00	2.681.200,00	2.437.467,60
2/851000+894001	Entnahmen von zweckgebundenen Haushaltsrücklagen mit ZMR	2301			350.000,00					
1/851000-794001	Zuweisung an zweckgebundene Haushaltsrücklagen mit ZMR	2401				350.000,00				
SU 23	Summe Haushaltsrücklagen				350.000,00	-350.000,00	0,00	0,00	0,00	0,00
SA00	Nettoergebnis nach Zuw./Entn. Haushaltsrücklagen (Saldo 0 +/- SU23)				2.811.700,00	2.104.200,00	2.271.198,75			

		MVAG		VC QU	Ergebnisvoranschlag			Finanzierungsvoranschlag		
		EH	FH		VA 2023	VA 2022	RA 2021	VA 2023	VA 2022	RA 2021
Investive Gebarung										
6/851000+300000	Kapitaltransfers von Bund, Bundesfonds und Bundeskammern		3331	1	33					80.850,00
6/851000+301000	Kapitaltransferzahlungen von Gemeinden, Gemeindeverb. und -		3331	1	33					7.936,11
2/851000+307000	Kapitaltransfers von privaten Haushalten und privaten Organisationen ohne Erwerbszweck und andere		3334		34			100.000,00	350.000,00	114.389,05
SU 33	Summe Einzahlungen investive Gebarung							100.000,00	350.000,00	203.175,16
5/851000-004000	Wasser- und Abwasserbauten und -anlagen		3412	1	40			605.000,00	818.800,00	448.562,24
1/851000-004000	Wasser- und Abwasserbauten und -anlagen		3412	2	40				4.000,00	
1/851000-006000	Sonstige Grundstückseinrichtungen		3412	2	40			1.000,00	1.000,00	1.968,00
1/851000-042200	Betriebsausstattung		3415	2	41			13.000,00	2.500,00	2.633,30
1/851000-050000	Hausanschlüsse		3412	2	40			60.000,00	50.000,00	5.681,92
SU 34	Summe Auszahlungen investive Gebarung							679.000,00	876.300,00	458.845,46
SA2	Saldo (2) Geldfluss aus der Investiven Gebarung (33 – 34)							-579.000,00	-526.300,00	-255.670,30
SA3	Saldo (3) Nettofinanzierungssaldo (Saldo 1 + Saldo 2)							2.114.000,00	2.154.900,00	2.181.797,30
Finanzierungstätigkeit										
6/851000+346000	Investitionsdarlehenvon Kreditinstituten		3514	1	55			255.000,00		
SU 35	Summe Einzahlungen aus der Finanzierungstätigkeit							255.000,00	0,00	0,00
1/851000-340096	Schuldrückzahlungen an Bund		3611		64			40.000,00		
1/851000-346000	Investitionsdarlehen von Kreditinstituten		3614		65				10.700,00	22.038,89
1/851000-346204	Investitionsdarlehen von Kreditinstituten		3614		65			41.600,00	41.500,00	43.191,85
SU 36	Summe Auszahlungen aus der Finanzierungstätigkeit							81.600,00	52.200,00	65.230,74
SA4	Saldo (4) Geldfluss aus der Finanzierungstätigkeit (35 – 36)							173.400,00	-52.200,00	-65.230,74
SA5	Saldo (5) Geldfluss aus der voranschlagswirksamen Gebarung (Saldo 3 + Saldo 4)							2.287.400,00	2.102.700,00	2.116.566,56
851100	Kläranlage									
Operative Gebarung										
2/851100+816000	Kostenersatz		2114	3114	13			22.600,00	20.000,00	20.920,00
SU 21 / 31	Summe Erträge / Einzahlungen operative Gebarung							22.600,00	20.000,00	20.920,00
1/851100-753000	Betriebskosten		2231	3231	26			390.000,00	400.000,00	458.321,35
SU 22 / 32	Summe Aufwendungen / Auszahlungen operative Gebarung							390.000,00	400.000,00	458.321,35
SA 0 / SA 1	(0) Nettoergebnis (21 - 22) / (1) Geldfluss operative Gebarung (31 – 32)							-367.400,00	-380.000,00	-437.401,35
SU 23	Summe Haushaltsrücklagen							0,00	0,00	0,00
SA00	Nettoergebnis nach Zuw./Entn. Haushaltsrücklagen (Saldo 0 +/- SU23)							-367.400,00	-380.000,00	-200.601,35

		MVAG VC QU			Ergebnisvoranschlag			Finanzierungsvoranschlag		
		EH	FH		VA 2023	VA 2022	RA 2021	VA 2023	VA 2022	RA 2021
Investive Gebarung										
SU 33	Summe Einzahlungen investive Gebarung							0,00	0,00	0,00
SU 34	Summe Auszahlungen investive Gebarung							0,00	0,00	0,00
SA2	Saldo (2) Geldfluss aus der Investiven Gebarung (33 – 34)							0,00	0,00	0,00
SA3	Saldo (3) Nettofinanzierungssaldo (Saldo 1 + Saldo 2)							-367.400,00	-380.000,00	-437.401,35
Finanzierungstätigkeit										
SU 35	Summe Einzahlungen aus der Finanzierungstätigkeit							0,00	0,00	0,00
SU 36	Summe Auszahlungen aus der Finanzierungstätigkeit							0,00	0,00	0,00
SA4	Saldo (4) Geldfluss aus der Finanzierungstätigkeit (35 – 36)							0,00	0,00	0,00
SA5	Saldo (5) Geldfluss aus der voranschlagswirksamen Gebarung (Saldo 3 + Saldo 4)							-367.400,00	-380.000,00	-437.401,35
852	Betriebe der Müllbeseitigung									
852000	Betriebe der Müllbeseitigung									
Operative Gebarung										
2/852000+808000	Verkauf von Müllgefäßen (div. Säcke u. Biokübel)	2116	3116	16	3.400,00	3.000,00	3.391,36	3.400,00	3.000,00	3.391,36
2/852000+810300	Restmüllentsorgung Gewerbebetriebe lt. §11 Abs.6a	2114	3114	13	6.800,00	3.000,00	6.791,19	6.800,00	3.000,00	5.075,19
2/852000+816000	Kostenersatz Sperrmüllabholung	2114	3114	13	5.600,00	30.000,00	5.588,94	5.600,00	30.000,00	1.827,46
2/852000+816001	Kostenbeiträge (Kostenersätze) für sonstige Leistungen - interne Vergütungen	2114	3114	13		15.000,00			15.000,00	
2/852000+816100	Kostenersätze für Metall und Kunststoff	2114	3114	13	36.100,00	20.000,00	36.078,05	36.100,00	20.000,00	38.304,85
2/852000+816200	Kostenersätze für Glas	2114	3114	13	5.800,00	5.000,00	5.840,28	5.800,00	5.000,00	5.840,28
2/852000+816300	Kostenersätze für Papier	2114	3114	13	109.600,00	60.000,00	126.278,92	109.600,00	60.000,00	130.163,60
2/852000+816400	Kostenersatz Elektrogeräte und Fett	2114	3114	13	17.300,00	15.000,00	17.291,32	17.300,00	15.000,00	17.804,53
2/852000+828000	Altstoffsammelzentrum um Entrümpelung	2116	3116	18	5.500,00	4.000,00	5.459,21	5.500,00	4.000,00	5.656,83
2/852000+852000	Abfallwirtschaftsgebühr	2113	3113	12	736.000,00	715.500,00	714.497,81	736.000,00	715.500,00	716.685,87
2/852000+852100	Abfallwirtschaftsabgabe	2113	3113	12	736.000,00	715.500,00	713.478,46	736.000,00	715.500,00	718.450,73
SU 21 / 31	Summe Erträge / Einzahlungen operative Gebarung				1.662.100,00	1.586.000,00	1.634.695,54	1.662.100,00	1.586.000,00	1.643.200,70
1/852000-400000	Geringwertige Wirtschaftsgüter des Anlagevermögens	2221	3221	23	3.000,00	3.000,00	1.656,15	3.000,00	3.000,00	1.656,15
1/852000-413000	Hundeklo Bio-Kübel	2221	3221	23	25.000,00	30.000,00	27.920,10	25.000,00	30.000,00	27.920,10
1/852000-459000	Sonstige Verbrauchsgüter	2221	3221	23	2.500,00	2.500,00	616,30	2.500,00	2.500,00	616,30
1/852000-511000	Geldbezüge VB Bes.Gr.II	2211	3211	20	122.500,00	27.600,00	26.724,60	122.500,00	27.600,00	26.724,60
1/852000-520000	Angestellte ganzjährig beschäftigt	2211	3211	20		56.900,00	55.225,80		56.900,00	55.225,80
1/852000-565000	Mehrleistungsvergütung	2211	3211	20	17.100,00	29.300,00	23.184,25	17.100,00	29.300,00	23.184,25
1/852000-569100	Fehlgeldentschädigung	2211	3211	20	400,00			400,00		
1/852000-580000	Dienstgeberbeiträge zum Ausgleichsfonds für Familienbeihilfen	2212	3212	20	1.700,00	1.100,00	2.323,30	1.700,00	1.100,00	2.323,30

		MVAG		VC QU	Ergebnisvoranschlag			Finanzierungsvoranschlag		
		EH	FH		VA 2023	VA 2022	RA 2021	VA 2023	VA 2022	RA 2021
1/852000-582000	Sonstige Dienstgeberbeiträge zur sozialen Sicherheit	2212	3212	20	26.000,00	20.900,00	19.955,59	26.000,00	20.900,00	19.955,59
1/852000-591000	Dotierung von Rückstellungen für Abfertigungen	2214					47.983,14			
1/852000-592000	Dotierung von Rückstellungen für Jubiläumswendungen	2214				400,00	93,54			
1/852000-593000	Dotierung von Rückstellungen für nicht konsumierte Urlaube	2214					605,84			
1/852000-600000	Strom	2222	3222	24	6.000,00	1.400,00	2.597,76	6.000,00	1.400,00	894,00
1/852000-613000	Instandhaltung von sonstigen Grundstückseinrichtungen	2224	3224	24	8.000,00	8.000,00	3.281,38	8.000,00	8.000,00	3.281,38
1/852000-616000	Instandhaltung von Maschinen und maschinellen Anlagen	2224	3224	24	2.500,00	2.200,00	1.109,27	2.500,00	2.200,00	1.109,27
1/852000-619000	Instandhaltung von Sonderanlagen	2224	3224	24	5.000,00	36.900,00	2.520,58	5.000,00	36.900,00	2.520,58
1/852000-680000	Planmäßige Abschreibung	2226			56.800,00	47.200,00	52.437,27			
1/852000-688000	Dotierung von Rückstellungen für ausstehende Rechnungen	2226		24			30.250,00			
1/852000-711000	Gebühren f.d. Benützung v. Gemeindeeinrichtungen u. -anlagen gem. FAG	2225	3225	24	500,00	500,00	266,45	500,00	500,00	266,45
1/852000-720000	Kostenbeiträge (Kostensätze) für Leistungen	2225	3225	24		200.000,00	261.871,60		200.000,00	261.871,60
1/852000-724000	Reisegebühren	2225	3225	24			39,60			39,60
1/852000-728000	Abfuhrgebühren	2225	3225	24	300.300,00	280.000,00	215.574,07	300.300,00	280.000,00	215.292,04
1/852000-728001	Entgelte für sonstige Leistungen	2225	3225	24	16.400,00	16.400,00	1.176,00	16.400,00	16.400,00	1.176,00
1/852000-728010	Abfuhrkosten für Sperrmüll und Altstoffe	2225	3225	24		14.000,00	3.399,21		14.000,00	3.175,90
1/852000-728020	Deponiegebühren Hausmüll	2225	3225	24	324.500,00	245.000,00	250.081,00	324.500,00	245.000,00	238.162,83
1/852000-728030	Deponiegebühren Sperrmüll und Bauschutt	2225	3225	24	33.500,00	86.000,00	101.070,74	33.500,00	86.000,00	99.702,76
1/852000-728040	Grünschnittsorgung	2225	3225	24	37.400,00	48.000,00	28.693,45	37.400,00	48.000,00	28.622,44
1/852000-728050	Problemstoffentsorgung	2225	3225	24	31.000,00	15.000,00	16.036,34	31.000,00	15.000,00	15.865,27
1/852000-728060	Altstoffentsorgung Papier	2225	3225	24	78.000,00	60.000,00	67.593,26	78.000,00	60.000,00	67.593,26
1/852000-728080	Altstoffentsorgung ASZ (Sonst,Pappe ,Styrop)	2225	3225	24	19.500,00	15.000,00	17.066,88	19.500,00	15.000,00	17.140,54
1/852000-772000	Gemeindeverband für Abfallbeseitigung	2231		43	57.000,00	48.000,00	46.154,45			
SU 22 / 32	Summe Aufwendungen / Auszahlungen operative Gebarung				1.174.600,00	1.295.300,00	1.307.507,92	1.060.800,00	1.199.700,00	1.114.320,01
SA 0 / SA 1	(0) Nettoergebnis (21 - 22) / (1) Geldfluss operative Gebarung (31 - 32)				487.500,00	290.700,00	327.187,62	601.300,00	386.300,00	528.880,69
SU 23	Summe Haushaltsrücklagen				0,00	0,00	0,00	0,00	0,00	0,00
SA00	Nettoergebnis nach Zuw./Entn. Haushaltsrücklagen (Saldo 0 +/- SU23)				487.500,00	290.700,00	327.187,62			
Investive Gebarung										
SU 33	Summe Einzahlungen investive Gebarung							0,00	0,00	0,00
1/852000-042400	Müllgefäße		3415	2 41				52.000,00	52.000,00	68.101,24

		MVAG		VC QU	Ergebnisvoranschlag			Finanzierungsvoranschlag		
		EH	FH		VA 2023	VA 2022	RA 2021	VA 2023	VA 2022	RA 2021
1/852000-050000	Sonderanlagen		3412	2 40				10.000,00	69.200,00	10.000,00
1/852000-280000	Geleistete Anzahlungen für Anlagen		3425							1.925,00
1/852000-772000	Gemeindeverband für Abfallbeseitigung		3431	43				57.000,00	48.000,00	46.154,45
SU 34	Summe Auszahlungen investive Gebarung							119.000,00	169.200,00	126.180,69
SA2	Saldo (2) Geldfluss aus der Investiven Gebarung (33 – 34)							-119.000,00	-169.200,00	-126.180,69
SA3	Saldo (3) Nettofinanzierungssaldo (Saldo 1 + Saldo 2)							482.300,00	217.100,00	402.700,00
Finanzierungstätigkeit										
SU 35	Summe Einzahlungen aus der Finanzierungstätigkeit							0,00	0,00	0,00
SU 36	Summe Auszahlungen aus der Finanzierungstätigkeit							0,00	0,00	0,00
SA4	Saldo (4) Geldfluss aus der Finanzierungstätigkeit (35 – 36)							0,00	0,00	0,00
SA5	Saldo (5) Geldfluss aus der voranschlagswirksamen Gebarung (Saldo 3 + Saldo 4)							482.300,00	217.100,00	402.700,00
86	Land- und forstwirtschaftliche Betriebe									
866	Forstgüter									
866000	Forstgüter									
Operative Gebarung										
2/866000+810100	Leistungserlöse Holz	2114	3114	13	4.100,00	1.000,00	4.073,05	4.100,00	1.000,00	3.751,05
SU 21 / 31	Summe Erträge / Einzahlungen operative Gebarung				4.100,00	1.000,00	4.073,05	4.100,00	1.000,00	3.751,05
1/866000-400000	Geringwertige Wirtschaftsgüter des Anlagevermögens	2221	3221	23	3.500,00	3.500,00	1.063,33	3.500,00	3.500,00	987,03
1/866000-616000	Instandhaltung von Maschinen und maschinellen Anlagen	2224	3224	24	5.000,00	5.000,00	1.185,22	5.000,00	5.000,00	882,21
1/866000-680000	Planmäßige Abschreibung	2226			100,00	100,00	148,04			
1/866000-720000	Kostenbeiträge (Kostensätze) für Leistungen	2225	3225	24		42.900,00			42.900,00	
1/866000-728000	Entgelte für sonstige Leistungen	2225	3225	24	18.500,00	17.000,00	10.093,80	18.500,00	17.000,00	10.093,80
SU 22 / 32	Summe Aufwendungen / Auszahlungen operative Gebarung				27.100,00	68.500,00	12.490,39	27.000,00	68.400,00	11.963,04
SA 0 / SA 1	(0) Nettoergebnis (21 - 22) / (1) Geldfluss operative Gebarung (31 – 32)				-23.000,00	-67.500,00	-8.417,34	-22.900,00	-67.400,00	-8.211,99
SU 23	Summe Haushaltsrücklagen				0,00	0,00	0,00	0,00	0,00	0,00
SA00	Nettoergebnis nach Zuw./Entn. Haushaltsrücklagen (Saldo 0 +/- SU23)				-23.000,00	-67.500,00	-8.417,34			
Investive Gebarung										
SU 33	Summe Einzahlungen investive Gebarung							0,00	0,00	0,00
1/866000-042000	Amts-, Betriebs- und Geschäftsausstattung		3415	2 41				2.000,00	2.000,00	
SU 34	Summe Auszahlungen investive Gebarung							2.000,00	2.000,00	0,00
SA2	Saldo (2) Geldfluss aus der Investiven Gebarung (33 – 34)							-2.000,00	-2.000,00	0,00
SA3	Saldo (3) Nettofinanzierungssaldo (Saldo 1 + Saldo 2)							-24.900,00	-69.400,00	-8.211,99

		MVAG VC QU			Ergebnisvoranschlag			Finanzierungsvoranschlag		
		EH	FH		VA 2023	VA 2022	RA 2021	VA 2023	VA 2022	RA 2021
Finanzierungstätigkeit										
SU 35	Summe Einzahlungen aus der Finanzierungstätigkeit							0,00	0,00	0,00
SU 36	Summe Auszahlungen aus der Finanzierungstätigkeit							0,00	0,00	0,00
SA4	Saldo (4) Geldfluss aus der Finanzierungstätigkeit (35 – 36)							0,00	0,00	0,00
SA5	Saldo (5) Geldfluss aus der voranschlagswirksamen Gebarung (Saldo 3 + Saldo 4)							-24.900,00	-69.400,00	-8.211,99
87 Wirtschaftliche Unternehmungen										
875 Straßenverkehrsbetriebe										
875000 Straßenverkehrsbetriebe										
Operative Gebarung										
2/875000+810000	Ortstaxi	2114	3114	13	5.000,00	5.000,00	3.645,00	5.000,00	5.000,00	3.645,00
2/875000+861000	Transfers von Ländern, Landesfonds und Landeskammern	2121	3121	15	16.500,00	16.500,00	709,69	16.500,00	16.500,00	709,69
SU 21 / 31	Summe Erträge / Einzahlungen operative Gebarung				21.500,00	21.500,00	4.354,69	21.500,00	21.500,00	4.354,69
1/875000-680000	Planmäßige Abschreibung	2226			300,00	300,00	340,00			
1/875000-728000	Entgelte für ME-Taxi	2225	3225	24	50.000,00	85.200,00	43.261,94	50.000,00	85.200,00	38.646,50
1/875000-728001	Entgelte für Regions AST	2225	3225	24	65.000,00	62.000,00		65.000,00	62.000,00	
1/875000-728100	Entgelte für sonstige Leistungen - WLB	2225	3225	24	4.000,00	4.000,00		4.000,00	4.000,00	
SU 22 / 32	Summe Aufwendungen / Auszahlungen operative Gebarung				119.300,00	151.500,00	43.601,94	119.000,00	151.200,00	38.646,50
SA 0 / SA 1	(0) Nettoergebnis (21 - 22) / (1) Geldfluss operative Gebarung (31 – 32)				-97.800,00	-130.000,00	-39.247,25	-97.500,00	-129.700,00	-34.291,81
SU 23	Summe Haushaltsrücklagen				0,00	0,00	0,00	0,00	0,00	0,00
SA00	Nettoergebnis nach Zuw./Entn. Haushaltsrücklagen (Saldo 0 +/- SU23)				-97.800,00	-130.000,00	-39.247,25			
Investive Gebarung										
SU 33	Summe Einzahlungen investive Gebarung							0,00	0,00	0,00
1/875000-042100	Betriebsausstattung (ME-Taxi)		3415	2 41					1.000,00	5.258,16
SU 34	Summe Auszahlungen investive Gebarung							0,00	1.000,00	5.258,16
SA2	Saldo (2) Geldfluss aus der Investiven Gebarung (33 – 34)							0,00	-1.000,00	-5.258,16
SA3	Saldo (3) Nettofinanzierungssaldo (Saldo 1 + Saldo 2)							-97.500,00	-130.700,00	-39.549,97
Finanzierungstätigkeit										
SU 35	Summe Einzahlungen aus der Finanzierungstätigkeit							0,00	0,00	0,00
SU 36	Summe Auszahlungen aus der Finanzierungstätigkeit							0,00	0,00	0,00
SA4	Saldo (4) Geldfluss aus der Finanzierungstätigkeit (35 – 36)							0,00	0,00	0,00
SA5	Saldo (5) Geldfluss aus der voranschlagswirksamen Gebarung (Saldo 3 + Saldo 4)							-97.500,00	-130.700,00	-39.549,97

		MVAG VC QU			Ergebnisvoranschlag			Finanzierungsvoranschlag		
		EH	FH		VA 2023	VA 2022	RA 2021	VA 2023	VA 2022	RA 2021
89	Wirtschaftliche Unternehmungen (Fortsetzung)									
894	Stadhallen, Kongresshäuser									
894000	Stadhallen, Kongresshäuser									
Operative Gebarung										
2/894000+813000	Erträge aus der Auflösung von Investitionszuschüssen (Kapitaltransfers)		2127		7.100,00		7.128,59			
2/894000+816000	Kostenbeiträge (Kostensätze) für sonstige Leistungen	2114	3114	13			798,38			798,38
2/894000+816001	Kostenbeiträge (Kostensätze) für sonstige Leistungen - interne Vergütungen	2114	3114	13		85.000,00		85.000,00		
6/894000+829910	Sonstige Erträge Investitionen	2116	3116	1 18			213.521,37			213.521,37
2/894000+852000	Gebühren für die Benützung von Gemeindeeinrichtungen und -anlagen	2113	3113	12	80.000,00	80.000,00	85.846,17	80.000,00	80.000,00	80.429,50
6/894000+860000	Transfers von Bund, Bundesfonds und Bundeskammern	2121	3121	1 15			-17.374,00			-20.624,00
SU 21 / 31	Summe Erträge / Einzahlungen operative Gebarung				87.100,00	165.000,00	289.920,51	80.000,00	165.000,00	274.125,25
1/894000-400000	Geringwertige Wirtschaftsgüter des Anlagevermögens	2221	3221	23	5.000,00	5.600,00	6.421,87	5.000,00	5.600,00	5.777,02
1/894000-457000	Druckwerke	2221	3221	23	3.000,00	2.000,00	347,58	3.000,00	2.000,00	347,58
1/894000-510000	Geldbezüge VB Bes.Gr.I	2211	3211	20	24.600,00			24.600,00		
1/894000-511000	Geldbezüge VB Bes.Gr.II	2211	3211	20	106.300,00	81.100,00	78.091,86	106.300,00	81.100,00	78.091,86
1/894000-523000	Geldbezüge der nicht ganzjährig beschäftigten Arbeiter	2211	3211	20	200,00			200,00		
1/894000-563000	Sonstige Aufwandsentschädigungengen	2213	3213	20	1.400,00	800,00	766,56	1.400,00	800,00	766,56
1/894000-565000	Mehrleistungsvergütung	2211	3211	20	9.600,00	6.600,00	3.900,12	9.600,00	6.600,00	3.900,12
1/894000-580000	Dienstgeberbeiträge zum Ausgleichsfonds für Familienbeihilfen	2212	3212	20	5.500,00	3.400,00	3.202,83	5.500,00	3.400,00	3.202,83
1/894000-582000	Sonstige DGB zur sozialen Sicherhei	2212	3212	20	30.000,00	18.700,00	17.540,87	30.000,00	18.700,00	17.540,87
1/894000-592000	Dotierung von Rückstellungen für Jubiläumszuwendungen		2214			400,00	172,97			
1/894000-600000	Strom	2222	3222	24	50.000,00	12.600,00	7.544,30	50.000,00	12.600,00	7.544,30
1/894000-600300	Wärme	2222	3222	24	30.000,00	25.000,00	21.929,26	30.000,00	25.000,00	20.992,94
1/894000-610000	Instandhaltung von Grund und Boden	2224	3224	24	5.000,00		20.354,32	5.000,00		20.354,32
1/894000-614000	Instandhaltung von Gebäuden	2224	3224	24	50.000,00	149.800,00	44.016,35	50.000,00	149.800,00	43.458,50
1/894000-616000	Instandhaltung von Maschinen und maschinellen Anlagen	2224	3224	24	35.000,00	63.800,00	2.362,80	35.000,00	63.800,00	3.855,07
1/894000-650000	Zinsen für Finanzschulden - Inland	2241	3241	25	7.000,00	2.300,00	9.347,33	7.000,00	2.300,00	9.347,33
1/894000-670000	Versicherungen	2222	3222	24	6.500,00	6.100,00	6.322,78	6.500,00	6.100,00	5.703,11
1/894000-680000	Planmäßige Abschreibung		2226		100.700,00	98.700,00	98.884,21			

		MVAG		VC QU	Ergebnisvoranschlag			Finanzierungsvoranschlag		
		EH	FH		VA 2023	VA 2022	RA 2021	VA 2023	VA 2022	RA 2021
1/894000-700000	Mietzinse	2223	3223	24			1.718,07			1.718,07
1/894000-711000	Gebühren f.d. Benützung v. Gemeindeeinrichtungen u. -anlagen gem. FAG	2225	3225	24	5.000,00	5.000,00	8.172,82	5.000,00	5.000,00	8.172,82
1/894000-720000	Kostenbeiträge (Kostensätze) für Leistungen	2225	3225	24		350.000,00	64.458,76		350.000,00	64.458,76
1/894000-724000	Reisegebühren	2225	3225	24	100,00			100,00		
1/894000-728000	Entgelte für sonstige Leistungen	2225	3225	24	5.000,00	6.000,00	4.497,49	5.000,00	6.000,00	4.497,49
1/894000-728200	Entgelte für sonstige Leistungen - Kultur	2225	3225	24	4.000,00	3.000,00	1.722,10	4.000,00	3.000,00	691,60
SU 22 / 32	Summe Aufwendungen / Auszahlungen operative Gebarung				483.900,00	840.900,00	401.775,25	383.200,00	741.800,00	300.421,15
SA 0 / SA 1	(0) Nettoergebnis (21 - 22) / (1) Geldfluss operative Gebarung (31 - 32)				-396.800,00	-675.900,00	-111.854,74	-303.200,00	-576.800,00	-26.295,90
SU 23	Summe Haushaltsrücklagen				0,00	0,00	0,00	0,00	0,00	0,00
SA00	Nettoergebnis nach Zuw./Entn. Haushaltsrücklagen (Saldo 0 +/- SU23)				-396.800,00	-675.900,00	-111.854,74			
Investive Gebarung										
6/894000+300000	Kapitaltransfers von Bund, Bundesfonds und Bundeskammern		3331	1 33						342.172,48
SU 33	Summe Einzahlungen investive Gebarung							0,00	0,00	342.172,48
5/894000-010200	Instandsetzung SAW		3413	1 40						2.400,00
1/894000-042100	Betriebsausstattung		3415	2 41				10.000,00	5.000,00	
SU 34	Summe Auszahlungen investive Gebarung							10.000,00	5.000,00	2.400,00
SA2	Saldo (2) Geldfluss aus der Investiven Gebarung (33 - 34)							-10.000,00	-5.000,00	339.772,48
SA3	Saldo (3) Nettofinanzierungssaldo (Saldo 1 + Saldo 2)							-313.200,00	-581.800,00	313.476,58
Finanzierungstätigkeit										
SU 35	Summe Einzahlungen aus der Finanzierungstätigkeit							0,00	0,00	0,00
1/894000-346000	Investitionsdarlehen von Kreditinstituten		3614	65				148.600,00	160.100,00	151.637,74
SU 36	Summe Auszahlungen aus der Finanzierungstätigkeit							148.600,00	160.100,00	151.637,74
SA4	Saldo (4) Geldfluss aus der Finanzierungstätigkeit (35 - 36)							-148.600,00	-160.100,00	-151.637,74
SA5	Saldo (5) Geldfluss aus der voranschlagswirksamen Gebarung (Saldo 3 + Saldo 4)							-461.800,00	-741.900,00	161.838,84

		MVAG VC QU			Ergebnisvoranschlag			Finanzierungsvoranschlag		
		EH	FH		VA 2023	VA 2022	RA 2021	VA 2023	VA 2022	RA 2021
9 Finanzwirtschaft										
90	Gesonderte Verwaltung									
900	Gesonderte Verwaltung									
900000	Finanzabteilung und Finanzverwaltung									
Operative Gebarung										
SU 21 / 31	Summe Erträge / Einzahlungen operative Gebarung				0,00	0,00	0,00	0,00	0,00	0,00
1/900000-729910	Sonstige Aufwendungen Zuführung Investitionen	2225	3225	24	2.157.400,00	900.000,00	425.180,57	2.157.400,00	900.000,00	425.180,57
SU 22 / 32	Summe Aufwendungen / Auszahlungen operative Gebarung				2.157.400,00	900.000,00	425.180,57	2.157.400,00	900.000,00	425.180,57
SA 0 / SA 1	(0) Nettoergebnis (21 - 22) / (1) Geldfluss operative Gebarung (31 - 32)				-2.157.400,00	-900.000,00	-425.180,57	-2.157.400,00	-900.000,00	-425.180,57
SU 23	Summe Haushaltsrücklagen				0,00	0,00	0,00	0,00	0,00	0,00
SA00	Nettoergebnis nach Zuw./Entn. Haushaltsrücklagen (Saldo 0 +/- SU23)				-2.157.400,00	-900.000,00	-425.180,57			
Investive Gebarung										
SU 33	Summe Einzahlungen investive Gebarung							0,00	0,00	0,00
SU 34	Summe Auszahlungen investive Gebarung							0,00	0,00	0,00
SA2	Saldo (2) Geldfluss aus der Investiven Gebarung (33 - 34)							0,00	0,00	0,00
SA3	Saldo (3) Nettofinanzierungssaldo (Saldo 1 + Saldo 2)							-2.157.400,00	-900.000,00	-425.180,57
Finanzierungstätigkeit										
SU 35	Summe Einzahlungen aus der Finanzierungstätigkeit							0,00	0,00	0,00
SU 36	Summe Auszahlungen aus der Finanzierungstätigkeit							0,00	0,00	0,00
SA4	Saldo (4) Geldfluss aus der Finanzierungstätigkeit (35 - 36)							0,00	0,00	0,00
SA5	Saldo (5) Geldfluss aus der voranschlagswirksamen Gebarung (Saldo 3 + Saldo 4)							-2.157.400,00	-900.000,00	-425.180,57
91	Kapitalvermögen und Stiftungen ohne eigene Rechtspersönlichkeit									
910	Geldverkehr									
910000	Geldverkehr									
Operative Gebarung										
2/910000+823000	Bankzinsen	2131	3131	14	500,00	500,00	15.850,17	500,00	500,00	15.850,17
2/910000+823100	Einnahmen aus Wertpapieren	2131	3131	14	700,00	700,00	705,60	700,00	700,00	705,60
SU 21 / 31	Summe Erträge / Einzahlungen operative Gebarung				1.200,00	1.200,00	16.555,77	1.200,00	1.200,00	16.555,77
1/910000-659000	Geldverkehrsspesen	2244	3244	24	7.000,00	7.000,00	9.809,95	7.000,00	7.000,00	9.813,21
1/910000-710100	Kapitalertragssteuer	2225	3225	24	500,00	300,00	470,84	500,00	300,00	470,84
SU 22 / 32	Summe Aufwendungen / Auszahlungen operative Gebarung				7.500,00	7.300,00	10.280,79	7.500,00	7.300,00	10.284,05
SA 0 / SA 1	(0) Nettoergebnis (21 - 22) / (1) Geldfluss operative Gebarung (31 - 32)				-6.300,00	-6.100,00	6.274,98	-6.300,00	-6.100,00	6.271,72
SU 23	Summe Haushaltsrücklagen				0,00	0,00	0,00	0,00	0,00	0,00
SA00	Nettoergebnis nach Zuw./Entn. Haushaltsrücklagen (Saldo 0 +/- SU23)				-6.300,00	-6.100,00	6.274,98			

	MVAG	VC QU	Ergebnisvoranschlag			Finanzierungsvoranschlag			
			EH	FH	VA 2023	VA 2022	RA 2021	VA 2023	VA 2022
Investive Gebarung									
SU 33							0,00	0,00	0,00
SU 34							0,00	0,00	0,00
SA2							0,00	0,00	0,00
SA3							-6.300,00	-6.100,00	6.271,72
Finanzierungstätigkeit									
SU 35							0,00	0,00	0,00
SU 36							0,00	0,00	0,00
SA4							0,00	0,00	0,00
SA5							-6.300,00	-6.100,00	6.271,72
912									
912000									
Operative Gebarung									
SU 21 / 31					0,00	0,00	0,00	0,00	0,00
SU 22 / 32					0,00	0,00	0,00	0,00	0,00
SA 0 / SA 1					0,00	0,00	0,00	0,00	0,00
2/912000+895001			2301					150.000,00	
1/912000-795001			2401			50.000,00		118.830,41	
SU 23					0,00	-50.000,00	31.169,59	0,00	0,00
SA00					0,00	-50.000,00	31.169,59		
Investive Gebarung									
SU 33							0,00	0,00	0,00
SU 34							0,00	0,00	0,00
SA2							0,00	0,00	0,00
SA3							0,00	0,00	0,00
Finanzierungstätigkeit									
SU 35							0,00	0,00	0,00
SU 36							0,00	0,00	0,00
SA4							0,00	0,00	0,00
SA5							0,00	0,00	0,00

		MVAG VC QU			Ergebnisvoranschlag			Finanzierungsvoranschlag		
		EH	FH		VA 2023	VA 2022	RA 2021	VA 2023	VA 2022	RA 2021
914	Beteiligungen									
914000	Beteiligungen									
	Operative Gebarung									
2/914000+871000	Kapitaltransferzahlungen von Ländern und Landesfonds	2121	3121	33	44.000,00	58.000,00	52.340,27	44.000,00	58.000,00	52.340,27
SU 21 / 31	Summe Erträge / Einzahlungen operative Gebarung				44.000,00	58.000,00	52.340,27	44.000,00	58.000,00	52.340,27
1/914000-720000	Kostenbeiträge (Kostensätze) für Leistungen	2225	3225	24		33.000,00			33.000,00	
1/914000-779001	Kapitaltransferzahlungen an nettoveranschlagte Unternehmungen	2236	3236	44	100.000,00	75.000,00		100.000,00	75.000,00	
SU 22 / 32	Summe Aufwendungen / Auszahlungen operative Gebarung				100.000,00	108.000,00	0,00	100.000,00	108.000,00	0,00
SA 0 / SA 1	(0) Nettoergebnis (21 - 22) / (1) Geldfluss operative Gebarung (31 - 32)				-56.000,00	-50.000,00	52.340,27	-56.000,00	-50.000,00	52.340,27
SU 23	Summe Haushaltsrücklagen				0,00	0,00	0,00	0,00	0,00	0,00
SA00	Nettoergebnis nach Zuw./Entn. Haushaltsrücklagen (Saldo 0 +/- SU23)				-56.000,00	-50.000,00	52.340,27			
	Investive Gebarung									
SU 33	Summe Einzahlungen investive Gebarung							0,00	0,00	0,00
SU 34	Summe Auszahlungen investive Gebarung							0,00	0,00	0,00
SA2	Saldo (2) Geldfluss aus der Investiven Gebarung (33 - 34)							0,00	0,00	0,00
SA3	Saldo (3) Nettofinanzierungssaldo (Saldo 1 + Saldo 2)							-56.000,00	-50.000,00	52.340,27
	Finanzierungstätigkeit									
SU 35	Summe Einzahlungen aus der Finanzierungstätigkeit							0,00	0,00	0,00
SU 36	Summe Auszahlungen aus der Finanzierungstätigkeit							0,00	0,00	0,00
SA4	Saldo (4) Geldfluss aus der Finanzierungstätigkeit (35 - 36)							0,00	0,00	0,00
SA5	Saldo (5) Geldfluss aus der voranschlagswirksamen Gebarung (Saldo 3 + Saldo 4)							-56.000,00	-50.000,00	52.340,27
916	Schadenersätze von Dritten (soweit nicht aufteilbar)									
916000	Schadenersätze von Dritten									
	Operative Gebarung									
SU 21 / 31	Summe Erträge / Einzahlungen operative Gebarung				0,00	0,00	0,00	0,00	0,00	0,00
1/916000-691000	Schadensfälle	2225	3225	24			11.797,80			11.004,17
SU 22 / 32	Summe Aufwendungen / Auszahlungen operative Gebarung				0,00	0,00	11.797,80	0,00	0,00	11.004,17
SA 0 / SA 1	(0) Nettoergebnis (21 - 22) / (1) Geldfluss operative Gebarung (31 - 32)				0,00	0,00	-11.797,80	0,00	0,00	-11.004,17
SU 23	Summe Haushaltsrücklagen				0,00	0,00	0,00	0,00	0,00	0,00
SA00	Nettoergebnis nach Zuw./Entn. Haushaltsrücklagen (Saldo 0 +/- SU23)				0,00	0,00	-11.797,80			
	Investive Gebarung									
SU 33	Summe Einzahlungen investive Gebarung							0,00	0,00	0,00
SU 34	Summe Auszahlungen investive Gebarung							0,00	0,00	0,00
SA2	Saldo (2) Geldfluss aus der Investiven Gebarung (33 - 34)							0,00	0,00	0,00

		MVAG VC QU			Ergebnisvoranschlag			Finanzierungsvoranschlag		
		EH	FH		VA 2023	VA 2022	RA 2021	VA 2023	VA 2022	RA 2021
SA3	Saldo (3) Nettofinanzierungssaldo (Saldo 1 + Saldo 2)							0,00	0,00	-11.004,17
Finanzierungstätigkeit										
SU 35	Summe Einzahlungen aus der Finanzierungstätigkeit							0,00	0,00	0,00
SU 36	Summe Auszahlungen aus der Finanzierungstätigkeit							0,00	0,00	0,00
SA4	Saldo (4) Geldfluss aus der Finanzierungstätigkeit (35 – 36)							0,00	0,00	0,00
SA5	Saldo (5) Geldfluss aus der voranschlagswirksamen Gebarung (Saldo 3 + Saldo 4)							0,00	0,00	-11.004,17
92	Öffentliche Abgaben									
920	Ausschließliche Gemeindeabgaben									
920000	Ausschließliche Gemeindeabgaben									
Operative Gebarung										
2/920000+830000	Grundsteuer A	2111	3111	10	1.200,00	1.500,00	1.365,58	1.200,00	1.500,00	910,93
2/920000+831000	Grundsteuer B	2111	3111	10	816.000,00	830.000,00	845.588,46	816.000,00	830.000,00	817.111,11
2/920000+833000	Kommunalsteuer	2111	3111	10	5.200.000,00	5.035.500,00	5.002.060,55	5.200.000,00	5.035.500,00	4.975.379,38
2/920000+834100	Nächtigungstaxe	2111	3111	10	3.000,00	1.500,00	3.140,43	3.000,00	1.500,00	3.140,43
2/920000+838000	Hundeabgabe	2111	3111	10	27.500,00	26.900,00	27.446,40	27.500,00	26.900,00	27.602,13
2/920000+841000	Gebrauchsabgabe	2111	3111	10	50.000,00	50.000,00	48.690,94	50.000,00	50.000,00	49.312,12
2/920000+849000	Nebensprüche	2111	3111	10	2.500,00	5.000,00	2.462,34	2.500,00	5.000,00	2.621,80
2/920000+850000	Aufschließungsbeiträge	2111	3111	10	40.000,00	40.000,00	2.946,64	40.000,00	40.000,00	18.475,92
2/920000+856000	Verwaltungsabgaben	2111	3111	10	30.000,00	30.000,00	39.152,52	30.000,00	30.000,00	38.680,73
2/920000+856100	Totenbeschaugebühren	2111	3111	10	4.000,00	4.000,00	7.909,28	4.000,00	4.000,00	7.344,30
2/920000+857000	Kommissionsgebühren	2111	3111	10	1.500,00	1.500,00	1.695,30	1.500,00	1.500,00	1.667,70
SU 21 / 31	Summe Erträge / Einzahlungen operative Gebarung				6.175.700,00	6.025.900,00	5.982.458,44	6.175.700,00	6.025.900,00	5.942.246,55
1/920000-710000	Öffentliche Abgaben, ohne Gebühren gemäß FAG	2225	3225	24			50,00			50,00
SU 22 / 32	Summe Aufwendungen / Auszahlungen operative Gebarung				0,00	0,00	50,00	0,00	0,00	50,00
SA 0 / SA 1	(0) Nettoergebnis (21 - 22) / (1) Geldfluss operative Gebarung (31 – 32)				6.175.700,00	6.025.900,00	5.982.408,44	6.175.700,00	6.025.900,00	5.942.196,55
SU 23	Summe Haushaltsrücklagen				0,00	0,00	0,00	0,00	0,00	0,00
SA00	Nettoergebnis nach Zuw./Entn. Haushaltsrücklagen (Saldo 0 +/- SU23)				6.175.700,00	6.025.900,00	5.982.408,44			
Investive Gebarung										
SU 33	Summe Einzahlungen investive Gebarung							0,00	0,00	0,00
SU 34	Summe Auszahlungen investive Gebarung							0,00	0,00	0,00
SA2	Saldo (2) Geldfluss aus der Investiven Gebarung (33 – 34)							0,00	0,00	0,00
SA3	Saldo (3) Nettofinanzierungssaldo (Saldo 1 + Saldo 2)							6.175.700,00	6.025.900,00	5.942.196,55
Finanzierungstätigkeit										
SU 35	Summe Einzahlungen aus der Finanzierungstätigkeit							0,00	0,00	0,00
SU 36	Summe Auszahlungen aus der Finanzierungstätigkeit							0,00	0,00	0,00

		MVAG VC QU			Ergebnisvoranschlag			Finanzierungsvoranschlag		
		EH	FH		VA 2023	VA 2022	RA 2021	VA 2023	VA 2022	RA 2021
SA4	Saldo (4) Geldfluss aus der Finanzierungstätigkeit (35 – 36)							0,00	0,00	0,00
SA5	Saldo (5) Geldfluss aus der voranschlagswirksamen Gebarung (Saldo 3 + Saldo 4)							6.175.700,00	6.025.900,00	5.942.196,55
921	Zwischen Ländern und Gemeinden geteilte Abgaben									
921000	Zwischen Ländern u. Gemeinden geteilte Abgaben									
Operative Gebarung										
2/921000+834100	Interessentenbeitrag	2111	3111	10		30.000,00	16.286,51		30.000,00	16.286,51
2/921000+861000	Transfers von Ländern, Landesfonds und Landesammern	2121	3121	15	15.700,00		2.888,36	15.700,00		2.888,36
SU 21 / 31	Summe Erträge / Einzahlungen operative Gebarung				15.700,00	30.000,00	19.174,87	15.700,00	30.000,00	19.174,87
SU 22 / 32	Summe Aufwendungen / Auszahlungen operative Gebarung				0,00	0,00	0,00	0,00	0,00	0,00
SA 0 / SA 1	(0) Nettoergebnis (21 - 22) / (1) Geldfluss operative Gebarung (31 – 32)				15.700,00	30.000,00	19.174,87	15.700,00	30.000,00	19.174,87
SU 23	Summe Haushaltsrücklagen				0,00	0,00	0,00	0,00	0,00	0,00
SA00	Nettoergebnis nach Zuw./Entn. Haushaltsrücklagen (Saldo 0 +/- SU23)				15.700,00	30.000,00	19.174,87			
Investive Gebarung										
SU 33	Summe Einzahlungen investive Gebarung							0,00	0,00	0,00
SU 34	Summe Auszahlungen investive Gebarung							0,00	0,00	0,00
SA2	Saldo (2) Geldfluss aus der Investiven Gebarung (33 – 34)							0,00	0,00	0,00
SA3	Saldo (3) Nettofinanzierungssaldo (Saldo 1 + Saldo 2)							15.700,00	30.000,00	19.174,87
Finanzierungstätigkeit										
SU 35	Summe Einzahlungen aus der Finanzierungstätigkeit							0,00	0,00	0,00
SU 36	Summe Auszahlungen aus der Finanzierungstätigkeit							0,00	0,00	0,00
SA4	Saldo (4) Geldfluss aus der Finanzierungstätigkeit (35 – 36)							0,00	0,00	0,00
SA5	Saldo (5) Geldfluss aus der voranschlagswirksamen Gebarung (Saldo 3 + Saldo 4)							15.700,00	30.000,00	19.174,87
925	Ertragsanteile an gemeinschaftlichen Bundesabgaben									
925000	Ertragsanteile an gemeinschaftl. Bundesabgaben									
Operative Gebarung										
2/925000+859400	Abgabenertragsanteile Bev.Schl. ink I.KEST	2112	3112	11	8.953.000,00	7.913.000,00	7.824.976,76	8.953.000,00	7.913.000,00	7.824.976,76
SU 21 / 31	Summe Erträge / Einzahlungen operative Gebarung				8.953.000,00	7.913.000,00	7.824.976,76	8.953.000,00	7.913.000,00	7.824.976,76
SU 22 / 32	Summe Aufwendungen / Auszahlungen operative Gebarung				0,00	0,00	0,00	0,00	0,00	0,00
SA 0 / SA 1	(0) Nettoergebnis (21 - 22) / (1) Geldfluss operative Gebarung (31 – 32)				8.953.000,00	7.913.000,00	7.824.976,76	8.953.000,00	7.913.000,00	7.824.976,76
SU 23	Summe Haushaltsrücklagen				0,00	0,00	0,00	0,00	0,00	0,00
SA00	Nettoergebnis nach Zuw./Entn. Haushaltsrücklagen (Saldo 0 +/- SU23)				8.953.000,00	7.913.000,00	7.824.976,76			
Investive Gebarung										
SU 33	Summe Einzahlungen investive Gebarung							0,00	0,00	0,00
SU 34	Summe Auszahlungen investive Gebarung							0,00	0,00	0,00

		MVAG VC QU			Ergebnisvoranschlag			Finanzierungsvoranschlag		
		EH	FH		VA 2023	VA 2022	RA 2021	VA 2023	VA 2022	RA 2021
SA2	Saldo (2) Geldfluss aus der Investiven Gebarung (33 – 34)							0,00	0,00	0,00
SA3	Saldo (3) Nettofinanzierungssaldo (Saldo 1 + Saldo 2)							8.953.000,00	7.913.000,00	7.824.976,76
Finanzierungstätigkeit										
SU 35	Summe Einzahlungen aus der Finanzierungstätigkeit							0,00	0,00	0,00
SU 36	Summe Auszahlungen aus der Finanzierungstätigkeit							0,00	0,00	0,00
SA4	Saldo (4) Geldfluss aus der Finanzierungstätigkeit (35 – 36)							0,00	0,00	0,00
SA5	Saldo (5) Geldfluss aus der voranschlagswirksamen Gebarung (Saldo 3 + Saldo 4)							8.953.000,00	7.913.000,00	7.824.976,76
94 Finanzaufweisungen und Zuschüsse										
940	Bedarfsaufweisungen									
940000	Bedarfsaufweisungen									
Operative Gebarung										
2/940000+861000	Transfers von Ländern, Landesfonds und Landeskammern	2121	3121	15						10.061,23
SU 21 / 31	Summe Erträge / Einzahlungen operative Gebarung				0,00	0,00	10.061,23	0,00	0,00	10.061,23
SU 22 / 32	Summe Aufwendungen / Auszahlungen operative Gebarung				0,00	0,00	0,00	0,00	0,00	0,00
SA 0 / SA 1	(0) Nettoergebnis (21 - 22) / (1) Geldfluss operative Gebarung (31 – 32)				0,00	0,00	10.061,23	0,00	0,00	10.061,23
SU 23	Summe Haushaltsrücklagen				0,00	0,00	0,00	0,00	0,00	0,00
SA00	Nettoergebnis nach Zuw./Entn. Haushaltsrücklagen (Saldo 0 +/- SU23)				0,00	0,00	10.061,23			
Investive Gebarung										
SU 33	Summe Einzahlungen investive Gebarung							0,00	0,00	0,00
SU 34	Summe Auszahlungen investive Gebarung							0,00	0,00	0,00
SA2	Saldo (2) Geldfluss aus der Investiven Gebarung (33 – 34)							0,00	0,00	0,00
SA3	Saldo (3) Nettofinanzierungssaldo (Saldo 1 + Saldo 2)							0,00	0,00	10.061,23
Finanzierungstätigkeit										
SU 35	Summe Einzahlungen aus der Finanzierungstätigkeit							0,00	0,00	0,00
SU 36	Summe Auszahlungen aus der Finanzierungstätigkeit							0,00	0,00	0,00
SA4	Saldo (4) Geldfluss aus der Finanzierungstätigkeit (35 – 36)							0,00	0,00	0,00
SA5	Saldo (5) Geldfluss aus der voranschlagswirksamen Gebarung (Saldo 3 + Saldo 4)							0,00	0,00	10.061,23
941 Sonstige Finanzaufweisungen nach dem FAG										
941000	Sonstige Finanzaufweisungen nach dem FAG									
Operative Gebarung										
2/941000+860000	Laufende Transferzahlungen von Bund und Bundesfonds	2121	3121	15	43.000,00	43.000,00	42.835,00	43.000,00	43.000,00	42.835,00
SU 21 / 31	Summe Erträge / Einzahlungen operative Gebarung				43.000,00	43.000,00	42.835,00	43.000,00	43.000,00	42.835,00
SU 22 / 32	Summe Aufwendungen / Auszahlungen operative Gebarung				0,00	0,00	0,00	0,00	0,00	0,00

	MVAG	VC QU	Ergebnisvoranschlag			Finanzierungsvoranschlag					
			EH	FH	VA 2023	VA 2022	RA 2021	VA 2023	VA 2022	RA 2021	
SA 0 / SA 1		(0) Nettoergebnis (21 - 22) / (1) Geldfluss operative Gebarung (31 – 32)			43.000,00	43.000,00	42.835,00	43.000,00	43.000,00	42.835,00	
SU 23		Summe Haushaltsrücklagen			0,00	0,00	0,00	0,00	0,00	0,00	
SA00		Nettoergebnis nach Zuw./Entn. Haushaltsrücklagen (Saldo 0 +/- SU23)			43.000,00	43.000,00	42.835,00				
Investive Gebarung											
SU 33		Summe Einzahlungen investive Gebarung						0,00	0,00	0,00	
SU 34		Summe Auszahlungen investive Gebarung						0,00	0,00	0,00	
SA2		Saldo (2) Geldfluss aus der Investiven Gebarung (33 – 34)						0,00	0,00	0,00	
SA3		Saldo (3) Nettofinanzierungssaldo (Saldo 1 + Saldo 2)						43.000,00	43.000,00	42.835,00	
Finanzierungstätigkeit											
SU 35		Summe Einzahlungen aus der Finanzierungstätigkeit						0,00	0,00	0,00	
SU 36		Summe Auszahlungen aus der Finanzierungstätigkeit						0,00	0,00	0,00	
SA4		Saldo (4) Geldfluss aus der Finanzierungstätigkeit (35 – 36)						0,00	0,00	0,00	
SA5		Saldo (5) Geldfluss aus der voranschlagswirksamen Gebarung (Saldo 3 + Saldo 4)						43.000,00	43.000,00	42.835,00	
947		Sonstige Zuschüsse der Länder									
947000		Sonstige Zuschüsse der Länder									
Operative Gebarung											
2/947000+861000		Transfers von Ländern, Landesfonds und Landeskammern	2121	3121	15					160.587,61	
SU 21 / 31		Summe Erträge / Einzahlungen operative Gebarung				0,00	0,00	160.587,61	0,00	0,00	160.587,61
SU 22 / 32		Summe Aufwendungen / Auszahlungen operative Gebarung				0,00	0,00	0,00	0,00	0,00	0,00
SA 0 / SA 1		(0) Nettoergebnis (21 - 22) / (1) Geldfluss operative Gebarung (31 – 32)				0,00	0,00	160.587,61	0,00	0,00	160.587,61
SU 23		Summe Haushaltsrücklagen				0,00	0,00	0,00	0,00	0,00	0,00
SA00		Nettoergebnis nach Zuw./Entn. Haushaltsrücklagen (Saldo 0 +/- SU23)				0,00	0,00	160.587,61			
Investive Gebarung											
SU 33		Summe Einzahlungen investive Gebarung							0,00	0,00	0,00
SU 34		Summe Auszahlungen investive Gebarung							0,00	0,00	0,00
SA2		Saldo (2) Geldfluss aus der Investiven Gebarung (33 – 34)							0,00	0,00	0,00
SA3		Saldo (3) Nettofinanzierungssaldo (Saldo 1 + Saldo 2)							0,00	0,00	160.587,61
Finanzierungstätigkeit											
SU 35		Summe Einzahlungen aus der Finanzierungstätigkeit							0,00	0,00	0,00
SU 36		Summe Auszahlungen aus der Finanzierungstätigkeit							0,00	0,00	0,00
SA4		Saldo (4) Geldfluss aus der Finanzierungstätigkeit (35 – 36)							0,00	0,00	0,00
SA5		Saldo (5) Geldfluss aus der voranschlagswirksamen Gebarung (Saldo 3 + Saldo 4)							0,00	0,00	160.587,61

	MVAG	VC QU	Ergebnisvoranschlag			Finanzierungsvoranschlag		
			EH	FH	VA 2023	VA 2022	RA 2021	VA 2023
99	Jahresergebnis, Übergabe und Übernahme des Jahresergebnisses, Abwicklung der Vorjahre							
992	Abgänge an Kassenausgaberesten und Ausfälle an Kasseneinn							
992000	Abgänge an Kassenausgaberesten und Ausfälle							
Operative Gebarung								
SU 21 / 31	Summe Erträge / Einzahlungen operative Gebarung		0,00	0,00	0,00	0,00	0,00	0,00
1/992000-691000	Kasseneinnahmenreste	2225 3225 24	10.000,00	10.000,00	-0,02	10.000,00	10.000,00	-0,02
SU 22 / 32	Summe Aufwendungen / Auszahlungen operative Gebarung		10.000,00	10.000,00	-0,02	10.000,00	10.000,00	-0,02
SA 0 / SA 1	(0) Nettoergebnis (21 - 22) / (1) Geldfluss operative Gebarung (31 - 32)		-10.000,00	-10.000,00	0,02	-10.000,00	-10.000,00	0,02
SU 23	Summe Haushaltsrücklagen		0,00	0,00	0,00	0,00	0,00	0,00
SA00	Nettoergebnis nach Zuw./Entn. Haushaltsrücklagen (Saldo 0 +/- SU23)		-10.000,00	-10.000,00	0,02			
Investive Gebarung								
SU 33	Summe Einzahlungen investive Gebarung					0,00	0,00	0,00
SU 34	Summe Auszahlungen investive Gebarung					0,00	0,00	0,00
SA2	Saldo (2) Geldfluss aus der Investiven Gebarung (33 - 34)					0,00	0,00	0,00
SA3	Saldo (3) Nettofinanzierungssaldo (Saldo 1 + Saldo 2)					-10.000,00	-10.000,00	0,02
Finanzierungstätigkeit								
SU 35	Summe Einzahlungen aus der Finanzierungstätigkeit					0,00	0,00	0,00
SU 36	Summe Auszahlungen aus der Finanzierungstätigkeit					0,00	0,00	0,00
SA4	Saldo (4) Geldfluss aus der Finanzierungstätigkeit (35 - 36)					0,00	0,00	0,00
SA5	Saldo (5) Geldfluss aus der voranschlagswirksamen Gebarung (Saldo 3 + Saldo 4)					-10.000,00	-10.000,00	0,02

VA Haushaltspotential

Voranschlag 2023

Marktgemeinde Maria Enzersdorf

Haushaltspotential (aufbauend auf der Ergebnisrechnung)

MVAG	Mittelverwendungs- und -aufbringungsgruppen	Mittelaufbringung	Mittelverwendung	Saldo
211	Erträge aus der operativen Verwaltungstätigkeit	26.064.700,00		
212	Erträge aus Transfers	543.800,00		
213	Finanzerträge	1.200,00		
Summe Erträge (SU 21)		26.609.700,00		
2117	Nicht finanzierungswirksame operative Erträge (Auflösung von Rückstellungen und Aktivierte Eigenleistungen)			
2127	Nicht finanzierungswirksamer Transferertrag (Auflösung von Investitionszuschüssen)	-89.900,00		
2136	Sonstige nicht finanzierungswirksame Finanzerträge (Auflösung von RS Bewertung von Beteiligungen und aktiven Finanzinstrumenten)			
Nicht finanzwirksame Erträge		-89.900,00		
Finanzwirksame Erträge		26.519.800,00		
221	Personalaufwand		6.929.700,00	
222	Sachaufwand (ohne Transferaufwand)		15.369.900,00	
223	Transferaufwand (laufende Transfers und Kapitaltransfers)		6.131.500,00	
224	Finanzaufwand		67.600,00	
Summe Aufwendungen (SU 22)			28.498.700,00	
2214	Nicht finanzierungswirksamer Personalaufwand (Dotierung RS für Abfertigungen, Jubiläum u. nicht konsumierte Urlaube)			
2226	Nicht finanzierungswirksamer Sachaufwand (inkl. Abschreibungen, Dotierung von RS Prozess, ausstehende Rechnungen)		-1.728.200,00	
2237	Nicht finanzierungswirksamer Transferaufwand (Dotierungen von RS f. Pensionen)			
2245	Nicht finanzierungswirksamer Finanzaufwand (Wertberichtigungen zu Finanzinstrumenten, Aufwendungen aus der Bewertung von Beteiligungen)			
Nicht finanzwirksame Aufwendungen			-1.728.200,00	
Finanzwirksame Aufwendungen			26.770.500,00	
Finanzwirksames Ergebnis		26.519.800,00	26.770.500,00	-250.700,00

Voranschlag 2023

Marktgemeinde Maria Enzersdorf

Haushaltspotential (aufbauend auf der Ergebnisrechnung)

MVAG	Mittelverwendungs- und -aufbringungsgruppen	Mittelaufbringung	Mittelverwendung	Saldo
332	Einzahlungen aus der Rückzahlung von Darlehen sowie gewährten Vorschüssen (ohne 3325 mit Projektcode - Anzahlungen)			
1141	Vorräte (- Veränderung)			
1142	Gegebene Anzahlungen auf Vorräte (- Veränderung)			
1540	Passive Rechnungsabgrenzung Einzahlungen der Kontengruppe 000-089, die keinem Projekt mit Projektcode 1 zugeordnet sind Einzahlungen der Kontengruppe 30, die keinem Projekt mit Projektcode 1 zugeordnet sind - Erträge der Kontogruppe 80 mit Projektcode 1	250.000,00		
2301	Entnahmen von Rücklagen endfälliger Darlehen (Kontengruppe 893)			
Jährliche wiederkehrende Einzahlungen		250.000,00		
36	Auszahlungen aus der Finanzierungstätigkeit (ohne Projektcode 1)		755.200,00	
2401	Zuweisung an Rücklagen endfälliger Darlehen (Kontengruppe 793)			
342	Auszahlungen von gewährten Darlehen sowie gewährten Vorschüssen (ohne 3425 mit Projektcode - Anzahlungen)			
1141	Vorräte (+ Veränderung)			
1142	Gegebene Anzahlungen auf Vorräte (+ Veränderung)			
1170	Aktive Rechnungsabgrenzung Auszahlungen (Investitionen) der Kontengruppe 000-083, die keinem Projekt mit Projektcode 1 zugeordnet sind		945.900,00	
Jährliche wiederkehrende Auszahlungen			1.701.100,00	
	Kontengruppe 871, KT der Ergebnisrechnung, mit Projektcode (BZ)	-150.000,00		
Summe Kapitaltransfers der Ergebnisrechnung		-150.000,00		
Jährliches Haushaltspotential		26.619.800,00	28.471.600,00	-1.851.800,00
	Jährliches Haushaltspotential	-1.851.800,00		
	kumuliertes Haushaltspotential zum 31.12.2022 (Vorjahr)	941.984,63		
Verfügbares Haushaltspotential		-909.815,37		

Voranschlag 2023

Marktgemeinde Maria Enzersdorf

Haushaltspotential (aufbauend auf der Ergebnisrechnung)

MVAG	Mittelverwendungs- und -aufbringungsgruppen	Mittelaufbringung	Mittelverwendung	Saldo
informativ	im verfügbaren Haushaltspotential enthaltene Bedarfszuweisungen zur Liquiditätssteigerung aus Kontogruppe 871, KT der Ergebnisrechnung ohne Projektcode	147.500,00		
informativ	tatsächlicher Liquiditätsbedarf ohne Rücklagenauflösung (Abgang)	-1.057.315,37		
2401	Zuweisung an Haushaltsrücklagen (Kontengruppe 794)			
2401	Zuweisung an Haushaltsrücklagen (Kontengruppe 795)			
Jährliche Aufwände für Rücklagen			0,00	
2301	Entnahmen von Haushaltsrücklagen (Kontengruppe 894)	350.000,00		
2301	Entnahmen von Haushaltsrücklagen (Kontengruppe 895)			
Jährliche RL-Erträge f. Investitionen (finanzw.)		350.000,00		
Endbestand kumuliertes Haushaltspotential		-559.815,37	0,00	-559.815,37
- Zuweisungen und Umbuchungen an investive Vorhaben				
+ Rückführungen und Umbuchungen von investiven Vorhaben				
Endstand kumuliertes Haushaltspotential nach Berücksichtigung von Zuweisungen und Rückführungen investive Vorhaben				-559.815,37

Nachweis der Investitionstätigkeit

Vorhaben	Vorhabensbezeichnung	RA Vorjahre	VA 2022	VA 2023	Plan 2024	Plan 2025	Plan 2026	Plan 2027	Plan Gesamt (gerundet)
Konto	Bezeichnung								
1240200	Kindergarten (2000 bis 2099)								
	Auszahlungen - Investitionen - Mittelverwendung	0,00	0,00	180.000,00	5.000.000,00	0,00	0,00	0,00	5.180.000,00
	Anschaffungs- oder Herstellungskosten	0,00	0,00	180.000,00	5.000.000,00	0,00	0,00	0,00	5.180.000,00
5/240300-010000	Gebäude Kindergarten			180.000,00	5.000.000,00				5.180.000,00
	Einzahlungen - Finanzierung - Mittelaufbringung	0,00	0,00	180.000,00	5.000.000,00	0,00	0,00	0,00	5.180.000,00
	Mittel aus Geldfluss aus der operativen Gebarung	0,00	0,00	180.000,00	0,00	0,00	0,00	0,00	180.000,00
6/240200+829910	Sonstige Erträge Investitionen			180.000,00					180.000,00
	Bedarfszuweisungen/KTZ	0,00	0,00	0,00	2.000.000,00	0,00	0,00	0,00	2.000.000,00
6/240200+301000	Kapitaltransfers von Ländern, Landesfonds und Landeskammern				2.000.000,00				2.000.000,00
	Haushaltsrücklagen/Zahlungsmittelreserven	0,00	0,00	0,00	0,00	0,00	0,00	0,00	0,00
	Sonstige Kapitaltransfers und Subventionen	0,00	0,00	0,00	0,00	0,00	0,00	0,00	0,00
	Darlehen	0,00	0,00	0,00	3.000.000,00	0,00	0,00	0,00	3.000.000,00
4460/3	Kindergarten Kaiserin Elisabethstraße				3.000.000,00				3.000.000,00
	Finanzierungsleasing	0,00	0,00	0,00	0,00	0,00	0,00	0,00	0,00
	Veräußerung langfristiges Vermögen und sonstiges	0,00	0,00	0,00	0,00	0,00	0,00	0,00	0,00
Finanzierungsergebnis 1240200		0,00	0,00	0,00	0,00	0,00	0,00	0,00	0,00
	<i>inklusive Vorjahre (gerundet)</i>		0,00	0,00	0,00	0,00	0,00	0,00	
1441000	Altlastensanierung Putzerei (2000 bis 2099)								
	Auszahlungen - Investitionen - Mittelverwendung	237.966,00	100.000,00	50.000,00	50.000,00	50.000,00	50.000,00	50.000,00	588.000,00
	Anschaffungs- oder Herstellungskosten	237.966,00	100.000,00	50.000,00	50.000,00	50.000,00	50.000,00	50.000,00	588.000,00
5/441000-610000	Instandhaltung von Grund und Boden	174.077,74	100.000,00	50.000,00	50.000,00	50.000,00	50.000,00	50.000,00	524.100,00
5/441000-729100	Sonstige Aufwendungen - Umbuchung Überschuss Investitionen	63.888,26							63.900,00
	Einzahlungen - Finanzierung - Mittelaufbringung	237.966,00	30.000,00	50.000,00	50.000,00	50.000,00	50.000,00	50.000,00	518.000,00
	Mittel aus Geldfluss aus der operativen Gebarung	0,00	0,00	50.000,00	50.000,00	50.000,00	50.000,00	50.000,00	250.000,00
6/441000+829910	Sonstige Erträge Investitionen			50.000,00	50.000,00	50.000,00	50.000,00	50.000,00	250.000,00
	Bedarfszuweisungen/KTZ	237.966,00	30.000,00	0,00	0,00	0,00	0,00	0,00	268.000,00
6/441000+871000	Kapitaltransferzahlungen von Ländern und Landesfonds	237.966,00	30.000,00						268.000,00
	Haushaltsrücklagen/Zahlungsmittelreserven	0,00	0,00	0,00	0,00	0,00	0,00	0,00	0,00
	Sonstige Kapitaltransfers und Subventionen	0,00	0,00	0,00	0,00	0,00	0,00	0,00	0,00
	Darlehen	0,00	0,00	0,00	0,00	0,00	0,00	0,00	0,00

Vorhaben	Vorhabensbezeichnung	RA Vorjahre	VA 2022	VA 2023	Plan 2024	Plan 2025	Plan 2026	Plan 2027	Plan Gesamt (gerundet)
Konto	Bezeichnung								
Finanzierungsleasing		0,00	0,00	0,00	0,00	0,00	0,00	0,00	0,00
Veräußerung langfristiges Vermögen und sonstiges		0,00	0,00	0,00	0,00	0,00	0,00	0,00	0,00
Finanzierungsergebnis 1441000		0,00	-70.000,00	0,00	0,00	0,00	0,00	0,00	-70.000,00
	<i>inklusive Vorjahre (gerundet)</i>		-70.000,00	-70.000,00	-70.000,00	-70.000,00	-70.000,00	-70.000,00	
1612000	Straßenbau (2000 bis 2099)								
Auszahlungen - Investitionen - Mittelverwendung		100.000,00	100.000,00	365.000,00	0,00	0,00	0,00	0,00	565.000,00
Anschaffungs- oder Herstellungskosten		100.000,00	100.000,00	365.000,00	0,00	0,00	0,00	0,00	565.000,00
5/612000-002000	Straßenbauten	91.014,70	100.000,00	365.000,00					556.000,00
5/612000-729910	Sonstige Aufwendungen Rückführung Investitionen	8.985,30							9.000,00
Einzahlungen - Finanzierung - Mittelaufbringung		100.000,00	100.000,00	365.000,00	0,00	0,00	0,00	0,00	565.000,00
Mittel aus Geldfluss aus der operativen Gebarung		0,00	0,00	215.000,00	0,00	0,00	0,00	0,00	215.000,00
6/612000+829910	Sonstige Erträge Investitionen			215.000,00					215.000,00
Bedarfszuweisungen/KTZ		100.000,00	100.000,00	150.000,00	0,00	0,00	0,00	0,00	350.000,00
6/612000+871000	Kapitaltransfers aus Gemeinde- Bedarfszuweisungsmittel	100.000,00	100.000,00	150.000,00					350.000,00
Haushaltsrücklagen/Zahlungsmittelreserven		0,00	0,00	0,00	0,00	0,00	0,00	0,00	0,00
Sonstige Kapitaltransfers und Subventionen		0,00	0,00	0,00	0,00	0,00	0,00	0,00	0,00
Darlehen		0,00	0,00	0,00	0,00	0,00	0,00	0,00	0,00
Finanzierungsleasing		0,00	0,00	0,00	0,00	0,00	0,00	0,00	0,00
Veräußerung langfristiges Vermögen und sonstiges		0,00	0,00	0,00	0,00	0,00	0,00	0,00	0,00
Finanzierungsergebnis 1612000		0,00	0,00	0,00	0,00	0,00	0,00	0,00	0,00
	<i>inklusive Vorjahre (gerundet)</i>		0,00	0,00	0,00	0,00	0,00	0,00	
1816000	Öffentliche Beleuchtung (2000 bis 2099)								
Auszahlungen - Investitionen - Mittelverwendung		1.664.095,67	0,00	900.000,00	0,00	0,00	0,00	0,00	2.564.100,00
Anschaffungs- oder Herstellungskosten		1.664.095,67	0,00	900.000,00	0,00	0,00	0,00	0,00	2.564.100,00
5/816000-050000	Sonderanlagen	1.664.095,67		900.000,00					2.564.100,00
Einzahlungen - Finanzierung - Mittelaufbringung		1.664.095,67	0,00	900.000,00	0,00	0,00	0,00	0,00	2.564.100,00
Mittel aus Geldfluss aus der operativen Gebarung		264.095,67	0,00	900.000,00	0,00	0,00	0,00	0,00	1.164.100,00
6/816000+829910	Sonstige Erträge Investitionen	264.095,67		900.000,00					1.164.100,00
Bedarfszuweisungen/KTZ		0,00	0,00	0,00	0,00	0,00	0,00	0,00	0,00
Haushaltsrücklagen/Zahlungsmittelreserven		0,00	0,00	0,00	0,00	0,00	0,00	0,00	0,00
Sonstige Kapitaltransfers und Subventionen		0,00	0,00	0,00	0,00	0,00	0,00	0,00	0,00

Vorhaben	Vorhabensbezeichnung	RA Vorjahre	VA 2022	VA 2023	Plan 2024	Plan 2025	Plan 2026	Plan 2027	Plan Gesamt (gerundet)
Konto	Bezeichnung								
Darlehen		1.400.000,00	0,00	0,00	0,00	0,00	0,00	0,00	1.400.000,00
5146/1	Digitalisierung öffentliche Beleuchtung	1.400.000,00							1.400.000,00
Finanzierungsleasing		0,00	0,00	0,00	0,00	0,00	0,00	0,00	0,00
Veräußerung langfristiges Vermögen und sonstiges		0,00	0,00	0,00	0,00	0,00	0,00	0,00	0,00
Finanzierungsergebnis 1816000		0,00	0,00	0,00	0,00	0,00	0,00	0,00	0,00
	<i>inklusive Vorjahre (gerundet)</i>		0,00	0,00	0,00	0,00	0,00	0,00	
1820000	Wirtschaftshof/Technikzentrum (2000 bis 2099)								
Auszahlungen - Investitionen - Mittelverwendung		90.000,00	0,00	0,00	0,00	0,00	0,00	0,00	90.000,00
Anschaffungs- oder Herstellungskosten		90.000,00	0,00	0,00	0,00	0,00	0,00	0,00	90.000,00
5/820000-729910	Sonstige Aufwendungen - Rückführung Investitionen	90.000,00							90.000,00
Einzahlungen - Finanzierung - Mittelaufbringung		90.000,00	0,00	0,00	0,00	0,00	0,00	0,00	90.000,00
Mittel aus Geldfluss aus der operativen Gebarung		0,00	0,00	0,00	0,00	0,00	0,00	0,00	0,00
Bedarfszuweisungen/KTZ		90.000,00	0,00	0,00	0,00	0,00	0,00	0,00	90.000,00
6/820000+871100	Bedarfszuweisungen	90.000,00							90.000,00
Haushaltsrücklagen/Zahlungsmittelreserven		0,00	0,00	0,00	0,00	0,00	0,00	0,00	0,00
Sonstige Kapitaltransfers und Subventionen		0,00	0,00	0,00	0,00	0,00	0,00	0,00	0,00
Darlehen		0,00	0,00	0,00	0,00	0,00	0,00	0,00	0,00
Finanzierungsleasing		0,00	0,00	0,00	0,00	0,00	0,00	0,00	0,00
Veräußerung langfristiges Vermögen und sonstiges		0,00	0,00	0,00	0,00	0,00	0,00	0,00	0,00
Finanzierungsergebnis 1820000		0,00	0,00	0,00	0,00	0,00	0,00	0,00	0,00
	<i>inklusive Vorjahre (gerundet)</i>		0,00	0,00	0,00	0,00	0,00	0,00	
1840000	Grundstücksan- und Verkauf (2000 bis 2099)								
Auszahlungen - Investitionen - Mittelverwendung		5.080,60	0,00	0,00	0,00	0,00	0,00	0,00	5.100,00
Anschaffungs- oder Herstellungskosten		5.080,60	0,00	0,00	0,00	0,00	0,00	0,00	5.100,00
5/840000-010000	Ankauf Grundstück und Gebäude	5.080,60							5.100,00
Einzahlungen - Finanzierung - Mittelaufbringung		5.080,60	0,00	0,00	0,00	0,00	0,00	0,00	5.100,00
Mittel aus Geldfluss aus der operativen Gebarung		5.080,60	0,00	0,00	0,00	0,00	0,00	0,00	5.100,00
6/840000+829910	Sonstige Erträge Investitionen	5.080,60							5.100,00
Bedarfszuweisungen/KTZ		0,00	0,00	0,00	0,00	0,00	0,00	0,00	0,00
Haushaltsrücklagen/Zahlungsmittelreserven		0,00	0,00	0,00	0,00	0,00	0,00	0,00	0,00
Sonstige Kapitaltransfers und Subventionen		0,00	0,00	0,00	0,00	0,00	0,00	0,00	0,00
Darlehen		0,00	0,00	0,00	0,00	0,00	0,00	0,00	0,00

Vorhaben	Vorhabensbezeichnung	RA Vorjahre	VA 2022	VA 2023	Plan 2024	Plan 2025	Plan 2026	Plan 2027	Plan Gesamt (gerundet)
Konto	Bezeichnung								
	Finanzierungsleasing	0,00	0,00	0,00	0,00	0,00	0,00	0,00	0,00
	Veräußerung langfristiges Vermögen und sonstiges	0,00	0,00	0,00	0,00	0,00	0,00	0,00	0,00
Finanzierungsergebnis 1840000		0,00	0,00	0,00	0,00	0,00	0,00	0,00	0,00
	<i>inklusive Vorjahre (gerundet)</i>		0,00	0,00	0,00	0,00	0,00	0,00	
1850000	Wasserleitungsbau (2000 bis 2099)								
	Auszahlungen - Investitionen - Mittelverwendung	1.497.181,45	260.400,00	0,00	0,00	0,00	0,00	0,00	1.757.600,00
	Anschaffungs- oder Herstellungskosten	1.497.181,45	260.400,00	0,00	0,00	0,00	0,00	0,00	1.757.600,00
	5/850000-729100 Sonstige Aufwendungen - UB	311.972,14							312.000,00
	5/850100-004000 Wasser- und Abwasserbauten und -anlagen	1.185.209,31	260.400,00						1.445.600,00
	Einzahlungen - Finanzierung - Mittelaufbringung	1.497.181,45	100.000,00	0,00	0,00	0,00	0,00	0,00	1.597.200,00
	Mittel aus Geldfluss aus der operativen Gebarung	0,00	100.000,00	0,00	0,00	0,00	0,00	0,00	100.000,00
	6/850100+829910 Sonstige Erträge		100.000,00						100.000,00
	Bedarfszuweisungen/KTZ	7.830,00	0,00	0,00	0,00	0,00	0,00	0,00	7.800,00
	6/850000+301000 Kapitaltransfers von Ländern, Landesfonds und Landeskammern	7.830,00							7.800,00
	Haushaltsrücklagen/Zahlungsmittelreserven	0,00	0,00	0,00	0,00	0,00	0,00	0,00	0,00
	Sonstige Kapitaltransfers und Subventionen	489.351,45	0,00	0,00	0,00	0,00	0,00	0,00	489.400,00
	6/850000+300000 Kapitaltransfers von Bund, Bundesfonds und Bundeskammern	373.400,00							373.400,00
	6/850100+300000 Kapitaltransfers von Bund, Bundesfonds und Bundeskammern	115.951,45							116.000,00
	Darlehen	1.000.000,00	0,00	0,00	0,00	0,00	0,00	0,00	1.000.000,00
	5815/1 WVA Sanierung Ottensteinstrasse & Stojanstrasse	1.000.000,00							1.000.000,00
	Finanzierungsleasing	0,00	0,00	0,00	0,00	0,00	0,00	0,00	0,00
	Veräußerung langfristiges Vermögen und sonstiges	0,00	0,00	0,00	0,00	0,00	0,00	0,00	0,00
Finanzierungsergebnis 1850000		0,00	-160.400,00	0,00	0,00	0,00	0,00	0,00	-160.400,00
	<i>inklusive Vorjahre (gerundet)</i>		-160.400,00	-160.400,00	-160.400,00	-160.400,00	-160.400,00	-160.400,00	

Vorhaben	Vorhabensbezeichnung	RA Vorjahre	VA 2022	VA 2023	Plan 2024	Plan 2025	Plan 2026	Plan 2027	Plan Gesamt (gerundet)
Konto	Bezeichnung								
1851000	Kanalisation (2000 bis 2099)								
	Auszahlungen - Investitionen - Mittelverwendung	506.114,74	818.800,00	605.000,00	0,00	0,00	0,00	0,00	1.929.900,00
	Anschaffungs- oder Herstellungskosten	506.114,74	818.800,00	605.000,00	0,00	0,00	0,00	0,00	1.929.900,00
5/851000-004000	Wasser- und Abwasserbauten und -anlagen	506.114,74	818.800,00	605.000,00					1.929.900,00
	Einzahlungen - Finanzierung - Mittelaufbringung	506.114,74	800.000,00	605.000,00	0,00	0,00	0,00	0,00	1.911.100,00
	Mittel aus Geldfluss aus der operativen Gebarung	417.328,63	800.000,00	350.000,00	0,00	0,00	0,00	0,00	1.567.300,00
6/851000+829910	Sonstige Erträge Investitionen	417.328,63	800.000,00	350.000,00					1.567.300,00
	Bedarfszuweisungen/KTZ	7.936,11	0,00	0,00	0,00	0,00	0,00	0,00	7.900,00
6/851000+301000	Kapitaltransferzahlungen von Gemein den, Gemeindeverb. und -	7.936,11							7.900,00
	Haushaltsrücklagen/Zahlungsmittelreserven	0,00	0,00	0,00	0,00	0,00	0,00	0,00	0,00
	Sonstige Kapitaltransfers und Subventionen	80.850,00	0,00	0,00	0,00	0,00	0,00	0,00	80.900,00
6/851000+300000	Kapitaltransfers von Bund, Bundesfonds und Bundeskammern	80.850,00							80.900,00
	Darlehen	0,00	0,00	255.000,00	0,00	0,00	0,00	0,00	255.000,00
4460/2	Servitutskanal Leeb, Planung Entlastungs MW Kanal			255.000,00					255.000,00
	Finanzierungsleasing	0,00	0,00	0,00	0,00	0,00	0,00	0,00	0,00
	Veräußerung langfristiges Vermögen und sonstiges	0,00	0,00	0,00	0,00	0,00	0,00	0,00	0,00
Finanzierungsergebnis 1851000		0,00	-18.800,00	0,00	0,00	0,00	0,00	0,00	-18.800,00
	<i>inklusive Vorjahre (gerundet)</i>		-18.800,00	-18.800,00	-18.800,00	-18.800,00	-18.800,00	-18.800,00	
1894000	Hunyadischoß / Schlößchen a.d.W. (2000 bis 2099)								
	Auszahlungen - Investitionen - Mittelverwendung	560.069,85	0,00	0,00	0,00	0,00	0,00	0,00	560.100,00
	Anschaffungs- oder Herstellungskosten	560.069,85	0,00	0,00	0,00	0,00	0,00	0,00	560.100,00
5/894000-010200	Instandsetzung SAW	518.815,57							518.800,00
5/894000-010300	Umbau Hunyadischoß	43.015,12							43.000,00
5/894000-614100	Instandhaltung Schlößchen a.d.W.	-1.760,84							-1.800,00
	Einzahlungen - Finanzierung - Mittelaufbringung	560.069,85	0,00	0,00	0,00	0,00	0,00	0,00	560.100,00
	Mittel aus Geldfluss aus der operativen Gebarung	213.521,37	0,00	0,00	0,00	0,00	0,00	0,00	213.500,00
6/894000+829910	Sonstige Erträge Investitionen	213.521,37							213.500,00
	Bedarfszuweisungen/KTZ	0,00	0,00	0,00	0,00	0,00	0,00	0,00	0,00
	Haushaltsrücklagen/Zahlungsmittelreserven	0,00	0,00	0,00	0,00	0,00	0,00	0,00	0,00

Vorhaben	Vorhabensbezeichnung	RA Vorjahre	VA 2022	VA 2023	Plan 2024	Plan 2025	Plan 2026	Plan 2027	Plan Gesamt (gerundet)
Konto	Bezeichnung								
Sonstige Kapitaltransfers und Subventionen		346.548,48	0,00	0,00	0,00	0,00	0,00	0,00	346.500,00
6/894000+300000	Kapitaltransfers von Bund, Bundesfonds und Bundeskammern	342.172,48							342.200,00
6/894000+860000	Transfers von Bund, Bundesfonds und Bundeskammern	-20.624,00							-20.600,00
6/894000+861200	Transfers von Ländern, Landesfonds und Landesammern	25.000,00							25.000,00
Darlehen		0,00	0,00	0,00	0,00	0,00	0,00	0,00	0,00
Finanzierungsleasing		0,00	0,00	0,00	0,00	0,00	0,00	0,00	0,00
Veräußerung langfristiges Vermögen und sonstiges		0,00	0,00	0,00	0,00	0,00	0,00	0,00	0,00
Finanzierungsergebnis 1894000		0,00	0,00	0,00	0,00	0,00	0,00	0,00	0,00
	<i>inklusive Vorjahre (gerundet)</i>		0,00	0,00	0,00	0,00	0,00	0,00	
1522000 Photovoltaikanlagen Gemeinde (2022 bis 2099)									
Geplante Gesamtkosten: 650.000,00									
Erläuterungen zum Vorhaben:									
PV Anlagen auf Wihof, Feuerwehr, VS Altort, VS + Kiga Tp, Friedhof, Freiflächen bei Wasserbehältern, Flugdach ASZ									
Auszahlungen - Investitionen - Mittelverwendung		0,00	0,00	578.000,00	0,00	0,00	0,00	0,00	578.000,00
Anschaffungs- oder Herstellungskosten		0,00	0,00	578.000,00	0,00	0,00	0,00	0,00	578.000,00
5/522000-050000	Sonderanlagen - Photovoltaik			578.000,00					578.000,00
Einzahlungen - Finanzierung - Mittelaufbringung		0,00	0,00	578.000,00	0,00	0,00	0,00	0,00	578.000,00
Mittel aus Geldfluss aus der operativen Gebarung		0,00	0,00	462.400,00	0,00	0,00	0,00	0,00	462.400,00
6/522000+829910	Sonstige Erträge Investitionen			462.400,00					462.400,00
Bedarfszuweisungen/KTZ		0,00	0,00	0,00	0,00	0,00	0,00	0,00	0,00
Haushaltsrücklagen/Zahlungsmittelreserven		0,00	0,00	0,00	0,00	0,00	0,00	0,00	0,00
Sonstige Kapitaltransfers und Subventionen		0,00	0,00	115.600,00	0,00	0,00	0,00	0,00	115.600,00
6/522000+300000	Kapitaltransfers von Bund, Bundesfonds und Bundeskammern			115.600,00					115.600,00
Darlehen		0,00	0,00	0,00	0,00	0,00	0,00	0,00	0,00
Finanzierungsleasing		0,00	0,00	0,00	0,00	0,00	0,00	0,00	0,00
Veräußerung langfristiges Vermögen und sonstiges		0,00	0,00	0,00	0,00	0,00	0,00	0,00	0,00
Finanzierungsergebnis 1522000		0,00	0,00	0,00	0,00	0,00	0,00	0,00	0,00
	<i>inklusive Vorjahre (gerundet)</i>		0,00	0,00	0,00	0,00	0,00	0,00	

Vorhaben	Vorhabensbezeichnung	RA Vorjahre	VA 2022	VA 2023	Plan 2024	Plan 2025	Plan 2026	Plan 2027	Plan Gesamt (gerundet)
Konto	Bezeichnung								
2000001	Sonstige Investitionen (2020 bis 2099)								
	Auszahlungen - Investitionen - Mittelverwendung	1.014.467,75	1.833.900,00	945.900,00	484.900,00	484.900,00	794.900,00	1.074.900,00	6.633.900,00
	Anschaffungs- oder Herstellungskosten	1.014.467,75	1.833.900,00	945.900,00	484.900,00	484.900,00	794.900,00	1.074.900,00	6.633.900,00
1/010000-042000	Amtsausstattung	26.053,10	144.000,00	20.000,00	20.000,00	20.000,00	20.000,00	20.000,00	270.100,00
1/010000-042001	Amtsausstattung EDV	23.829,79	8.000,00	5.000,00	5.000,00	5.000,00	5.000,00	5.000,00	56.800,00
1/010000-042002	Amts-, Betriebs- und Geschäftsausstattung - Reinigungsgeräte			50.000,00	50.000,00	50.000,00	50.000,00	50.000,00	250.000,00
1/010000-070000	Lizenzen	88.750,35	18.100,00	5.000,00	5.000,00	5.000,00	5.000,00	5.000,00	131.900,00
1/029000-042000	Amts-, Betriebs- und Geschäftsausstattung Rathaus		25.000,00	10.000,00	10.000,00	10.000,00	10.000,00	10.000,00	75.000,00
1/029100-042100	Betriebsausstattung	40.288,48	5.000,00						45.300,00
1/211000-042100	Amts-, Betriebs- und Geschäftsausstattung		114.900,00						114.900,00
1/211100-042100	Amts-, Betriebs- und Geschäftsausstattung		42.400,00						42.400,00
1/240000-042100	Betriebsausstattung	64.161,72	20.800,00	10.000,00	10.000,00	10.000,00	10.000,00	10.000,00	135.000,00
1/240200-042200	Betriebsausstattung	6.477,20	25.800,00	140.000,00	10.000,00	10.000,00	70.000,00	100.000,00	362.300,00
1/240400-042200	Betriebsausstattung	4.253,82	38.200,00	125.000,00	10.000,00	10.000,00	50.000,00	70.000,00	307.500,00
1/273000-042100	Betriebsausstattung		5.500,00	2.000,00	2.000,00	2.000,00	2.000,00	2.000,00	15.500,00
1/381000-046000	Kulturgüter beweglich			1.000,00	1.000,00	1.000,00	1.000,00	1.000,00	5.000,00
1/522000-050000	Sonderanlagen	2.257,20	4.900,00	1.000,00	1.000,00	1.000,00	1.000,00	1.000,00	12.200,00
1/611000-002000	Straßenbauten	8.357,13	401.300,00	130.000,00			150.000,00	300.000,00	989.700,00
1/612000-050000	Sonderanlagen	128.228,73	143.000,00	5.000,00	5.000,00	5.000,00	5.000,00	5.000,00	296.200,00
1/640000-050000	Verkehrszeichen	22.767,91	16.100,00	16.100,00	16.100,00	16.100,00	16.100,00	16.100,00	119.400,00
1/815000-042500	Ausstattung	63.824,35	262.000,00	20.000,00			20.000,00	50.000,00	415.800,00
1/816000-050000	Sonderanlagen		115.000,00						115.000,00
1/817000-042200	Betriebsausstattung	40.865,30	20.100,00	25.000,00	25.000,00	25.000,00	25.000,00	25.000,00	186.000,00
1/817000-050000	Errichtung Grabstellen	8.232,00	38.000,00	5.000,00	5.000,00	5.000,00	5.000,00	5.000,00	71.200,00
1/820000-042100	Betriebsausstattung	140.459,70	48.700,00	76.000,00	10.000,00	10.000,00	50.000,00	100.000,00	435.200,00
1/821000-040000	Fahrzeuge	5.092,27							5.100,00
1/840000-001000	Ankauf unbebauter Grundstücke	22.792,78	10.500,00	10.000,00	10.000,00	10.000,00	10.000,00	10.000,00	83.300,00
1/846000-042200	Betriebsausstattung	1.363,21	6.000,00	5.000,00	5.000,00	5.000,00	5.000,00	5.000,00	32.400,00
1/846100-042000	Amts-, Betriebs- und Geschäftsausstattung	12.014,28							12.000,00
1/846400-042000	Amts-, Betriebs- und Geschäftsausstattung	25.164,49	7.000,00	7.000,00	7.000,00	7.000,00	7.000,00	7.000,00	67.200,00
1/850000-042200	Betriebsausstattung	5.428,59	9.200,00	19.000,00	19.000,00	19.000,00	19.000,00	19.000,00	109.600,00
1/850000-042210	Wasserzähler	89.770,04	66.900,00	50.000,00	50.000,00	50.000,00	50.000,00	50.000,00	406.700,00
1/850000-042220	Funkmodule zu Wasserzähler		800,00	800,00	800,00	800,00	800,00	800,00	4.800,00

Vorhaben	Vorhabensbezeichnung	RA Vorjahre	VA 2022	VA 2023	Plan 2024	Plan 2025	Plan 2026	Plan 2027	Plan Gesamt (gerundet)
Konto	Bezeichnung								
1/850000-050000	Hausanschlüsse	64.246,17	50.000,00	60.000,00	60.000,00	60.000,00	60.000,00	60.000,00	414.200,00
1/851000-004000	Wasser- und Abwasserbauten und -anlagen		4.000,00						4.000,00
1/851000-006000	Sonstige Grundstückseinrichtungen	1.968,00	1.000,00	1.000,00	1.000,00	1.000,00	1.000,00	1.000,00	8.000,00
1/851000-042200	Betriebsausstattung	2.633,30	2.500,00	13.000,00	13.000,00	13.000,00	13.000,00	13.000,00	70.100,00
1/851000-050000	Hausanschlüsse	18.112,75	50.000,00	60.000,00	60.000,00	60.000,00	60.000,00	60.000,00	368.100,00
1/852000-042400	Müllgefäße	74.444,72	52.000,00	52.000,00	52.000,00	52.000,00	52.000,00	52.000,00	386.400,00
1/852000-050000	Sonderanlagen	10.000,00	69.200,00	10.000,00	10.000,00	10.000,00	10.000,00	10.000,00	129.200,00
1/852000-280000	Geleistete Anzahlungen für Anlagen	1.925,00							1.900,00
1/866000-042000	Amts-, Betriebs- und Geschäftsausstattung		2.000,00	2.000,00	2.000,00	2.000,00	2.000,00	2.000,00	12.000,00
1/875000-042100	Betriebsausstattung (ME-Taxi)	8.658,16	1.000,00						9.700,00
1/894000-042100	Betriebsausstattung	2.047,21	5.000,00	10.000,00	10.000,00	10.000,00	10.000,00	10.000,00	57.000,00
Einzahlungen - Finanzierung - Mittelaufbringung		0,00	0,00	0,00	0,00	0,00	0,00	0,00	0,00
Mittel aus Geldfluss aus der operativen Gebarung		0,00	0,00	0,00	0,00	0,00	0,00	0,00	0,00
Bedarfszuweisungen/KTZ		0,00	0,00	0,00	0,00	0,00	0,00	0,00	0,00
Haushaltsrücklagen/Zahlungsmittelreserven		0,00	0,00	0,00	0,00	0,00	0,00	0,00	0,00
Sonstige Kapitaltransfers und Subventionen		0,00	0,00	0,00	0,00	0,00	0,00	0,00	0,00
Darlehen		0,00	0,00	0,00	0,00	0,00	0,00	0,00	0,00
Finanzierungsleasing		0,00	0,00	0,00	0,00	0,00	0,00	0,00	0,00
Veräußerung langfristiges Vermögen und sonstiges		0,00	0,00	0,00	0,00	0,00	0,00	0,00	0,00
Finanzierungsergebnis 2000001		-1.014.467,75	-1.833.900,00	-945.900,00	-484.900,00	-484.900,00	-794.900,00	-1.074.900,00	-6.633.900,00
		<i>inklusive Vorjahre (gerundet)</i>	-2.848.400,00	-3.794.300,00	-4.279.200,00	-4.764.100,00	-5.559.000,00	-6.633.900,00	

Salden Finanzierungsergebnisse		RA Vorjahre	VA 2022	VA 2023	Plan 2024	Plan 2025	Plan 2026	Plan 2027	Plan Gesamt (gerundet)
1240200	Kindergarten (2000 bis 2099)								
	Auszahlungen - Investitionen - Mittelverwendung	0,00	0,00	180.000,00	5.000.000,00	0,00	0,00	0,00	5.180.000,00
	Einzahlungen - Finanzierung - Mittelherkunft	0,00	0,00	180.000,00	5.000.000,00	0,00	0,00	0,00	5.180.000,00
		0,00	0,00	0,00	0,00	0,00	0,00	0,00	0,00
	<i>inklusive Vorjahre (gerundet)</i>		0,00	0,00	0,00	0,00	0,00	0,00	
1441000	Altlastensanierung Putzerei (2000 bis 2099)								
	Auszahlungen - Investitionen - Mittelverwendung	237.966,00	100.000,00	50.000,00	50.000,00	50.000,00	50.000,00	50.000,00	588.000,00
	Einzahlungen - Finanzierung - Mittelherkunft	237.966,00	30.000,00	50.000,00	50.000,00	50.000,00	50.000,00	50.000,00	518.000,00
		0,00	-70.000,00	0,00	0,00	0,00	0,00	0,00	-70.000,00
	<i>inklusive Vorjahre (gerundet)</i>		-70.000,00	-70.000,00	-70.000,00	-70.000,00	-70.000,00	-70.000,00	
1612000	Straßenbau (2000 bis 2099)								
	Auszahlungen - Investitionen - Mittelverwendung	100.000,00	100.000,00	365.000,00	0,00	0,00	0,00	0,00	565.000,00
	Einzahlungen - Finanzierung - Mittelherkunft	100.000,00	100.000,00	365.000,00	0,00	0,00	0,00	0,00	565.000,00
		0,00	0,00	0,00	0,00	0,00	0,00	0,00	0,00
	<i>inklusive Vorjahre (gerundet)</i>		0,00	0,00	0,00	0,00	0,00	0,00	
1816000	Öffentliche Beleuchtung (2000 bis 2099)								
	Auszahlungen - Investitionen - Mittelverwendung	1.664.095,67	0,00	900.000,00	0,00	0,00	0,00	0,00	2.564.100,00
	Einzahlungen - Finanzierung - Mittelherkunft	1.664.095,67	0,00	900.000,00	0,00	0,00	0,00	0,00	2.564.100,00
		0,00	0,00	0,00	0,00	0,00	0,00	0,00	0,00
	<i>inklusive Vorjahre (gerundet)</i>		0,00	0,00	0,00	0,00	0,00	0,00	
1820000	Wirtschaftshof/Technikzentrum (2000 bis 2099)								
	Auszahlungen - Investitionen - Mittelverwendung	90.000,00	0,00	0,00	0,00	0,00	0,00	0,00	90.000,00
	Einzahlungen - Finanzierung - Mittelherkunft	90.000,00	0,00	0,00	0,00	0,00	0,00	0,00	90.000,00
		0,00	0,00	0,00	0,00	0,00	0,00	0,00	0,00
	<i>inklusive Vorjahre (gerundet)</i>		0,00	0,00	0,00	0,00	0,00	0,00	
1840000	Grundstücksan-und Verkauf (2000 bis 2099)								
	Auszahlungen - Investitionen - Mittelverwendung	5.080,60	0,00	0,00	0,00	0,00	0,00	0,00	5.100,00
	Einzahlungen - Finanzierung - Mittelherkunft	5.080,60	0,00	0,00	0,00	0,00	0,00	0,00	5.100,00
		0,00	0,00	0,00	0,00	0,00	0,00	0,00	0,00
	<i>inklusive Vorjahre (gerundet)</i>		0,00	0,00	0,00	0,00	0,00	0,00	
1850000	Wasserleitungsbau (2000 bis 2099)								
	Auszahlungen - Investitionen - Mittelverwendung	1.497.181,45	260.400,00	0,00	0,00	0,00	0,00	0,00	1.757.600,00
	Einzahlungen - Finanzierung - Mittelherkunft	1.497.181,45	100.000,00	0,00	0,00	0,00	0,00	0,00	1.597.200,00
		0,00	-160.400,00	0,00	0,00	0,00	0,00	0,00	-160.400,00
	<i>inklusive Vorjahre (gerundet)</i>		-160.400,00	-160.400,00	-160.400,00	-160.400,00	-160.400,00	-160.400,00	

Salden Finanzierungsergebnisse		RA Vorjahre	VA 2022	VA 2023	Plan 2024	Plan 2025	Plan 2026	Plan 2027	Plan Gesamt (gerundet)
1851000	Kanalisation (2000 bis 2099)								
	Auszahlungen - Investitionen - Mittelverwendung	506.114,74	818.800,00	605.000,00	0,00	0,00	0,00	0,00	1.929.900,00
	Einzahlungen - Finanzierung - Mittelherkunft	506.114,74	800.000,00	605.000,00	0,00	0,00	0,00	0,00	1.911.100,00
		0,00	-18.800,00	0,00	0,00	0,00	0,00	0,00	-18.800,00
	<i>inklusive Vorjahre (gerundet)</i>		-18.800,00	-18.800,00	-18.800,00	-18.800,00	-18.800,00	-18.800,00	
1894000	Hunyadischloß / Schließchen a.d.W. (2000 bis 2099)								
	Auszahlungen - Investitionen - Mittelverwendung	560.069,85	0,00	0,00	0,00	0,00	0,00	0,00	560.100,00
	Einzahlungen - Finanzierung - Mittelherkunft	560.069,85	0,00	0,00	0,00	0,00	0,00	0,00	560.100,00
		0,00	0,00	0,00	0,00	0,00	0,00	0,00	0,00
	<i>inklusive Vorjahre (gerundet)</i>		0,00	0,00	0,00	0,00	0,00	0,00	
1522000	Photovoltaikanlagen Gemeinde (2022 bis 2099)								
	Auszahlungen - Investitionen - Mittelverwendung	0,00	0,00	578.000,00	0,00	0,00	0,00	0,00	578.000,00
	Einzahlungen - Finanzierung - Mittelherkunft	0,00	0,00	578.000,00	0,00	0,00	0,00	0,00	578.000,00
		0,00	0,00	0,00	0,00	0,00	0,00	0,00	0,00
	<i>inklusive Vorjahre (gerundet)</i>		0,00	0,00	0,00	0,00	0,00	0,00	
Saldo Investive Einzelvorhaben		0,00	-249.200,00	0,00	0,00	0,00	0,00	0,00	-249.200,00
	<i>inklusive Vorjahre (gerundet)</i>		-249.200,00	-249.200,00	-249.200,00	-249.200,00	-249.200,00	-249.200,00	
2000001	Sonstige Investitionen (2020 bis 2099)								
	Auszahlungen - Investitionen - Mittelverwendung	1.014.467,75	1.833.900,00	945.900,00	484.900,00	484.900,00	794.900,00	1.074.900,00	6.633.900,00
	Einzahlungen - Finanzierung - Mittelherkunft	0,00	0,00	0,00	0,00	0,00	0,00	0,00	0,00
		-1.014.467,75	-1.833.900,00	-945.900,00	-484.900,00	-484.900,00	-794.900,00	-1.074.900,00	-6.633.900,00
	<i>inklusive Vorjahre (gerundet)</i>		-2.848.400,00	-3.794.300,00	-4.279.200,00	-4.764.100,00	-5.559.000,00	-6.633.900,00	
Saldo Sonstige Investitionen		-1.014.467,75	-1.833.900,00	-945.900,00	-484.900,00	-484.900,00	-794.900,00	-1.074.900,00	-6.633.900,00
	<i>inklusive Vorjahre (gerundet)</i>		-2.848.400,00	-3.794.300,00	-4.279.200,00	-4.764.100,00	-5.559.000,00	-6.633.900,00	
Saldo der gesamten Investitionstätigkeit		-1.014.467,75	-2.083.100,00	-945.900,00	-484.900,00	-484.900,00	-794.900,00	-1.074.900,00	-6.883.100,00
	<i>inklusive Vorjahre (gerundet)</i>		-3.097.600,00	-4.043.500,00	-4.528.400,00	-5.013.300,00	-5.808.200,00	-6.883.100,00	

Personaldaten iSd ÖStp (Anlage 4)

Gruppe 1 - gesamt	Dienstverhältnis zu Gemeinde, dienstleistend in einer Dienststelle, bezahlt aus dem Budget		Personalaufwendungen, Aktive, betriebsmäßige Darstellung exklusive Ausgliederungen				
	Köpfe	VBÄ	davon melden Gemeinden optional				gesamt
Bezüge (L und G: Unterklasse 50-55)			Nebengebühren (L und G: Gruppen 564-569)	Dienstgeberbeiträge (L und G: Unterklasse 58)	Weitere Aufwendungen	Kontenklasse 5	
BeamtInnen			0,00				
Vertragsbedienstete	131,00	121,33	4.216.500,00				
KV-Bedienstete (Kollektivvertrag)			926.600,00				
Summe	131,00	121,33	5.143.100,00	434.800,00	1.331.300,00	20.500,00	6.929.700,00
darunter (Teilmengen der Gruppe 1)							
MusikschullehrerInnen							
KindergärtnerInnen und							
Bedienstete nicht-ausgliederter Krankenanstalten							
Gruppe 1a - Ausbildungsverhältnisse (insb. Lehrlinge)							

Gruppe 2 - gesamt	Dienstverhältnis zur Gemeinde, dienstleistend bei sonstigem Rechtsträger, bezahlt aus dem Budget		Personalaufwendungen, Aktive, Ausgliederter				
	Köpfe	VBÄ	davon melden Gemeinden optional				gesamt
Bezüge (L und G: Unterklasse 50-55)			Nebengebühren (L und G: Gruppen 564-569)	Dienstgeberbeiträge (L und G: Unterklasse 58)	Weitere Aufwendungen	Kontenklasse 5	
BeamtInnen							
Vertragsbedienstete							
Summe	0,00	0,00					

BeamtInnen-PensionistInnen zum 31.12.2023			
	Anzahl	Ø-Pensionshöhe / Mt. 1)	
RuhegenussbezieherInnen	2,0		
Hinterbliebene 2)			
Neue RuhegenussbezieherInnen im Bezugsjahr 2023			
	Anzahl	Ø-Pensionsantrittsalter	Ø-Pensionshöhe / Mt. 1)
Alterspension 3)	1,0		
Dienstunfähigkeit 4)			
vorzeitige Pensionierung mit Abschlag 5)			
vorzeitige Pensionierung ohne Abschlag 6)			
Pensionierungen gesamt	0,0	0,0	0,0
1) Durchschnittspension im Dezember laut Personalstatistik-Festlegungen ohne Sonderzahlungen, ohne Pflegegeld und ohne sonstige Transferleistungen; brutto 2) Witwen-, Witwer-, Waisenversorgungsbezüge und vergleichbare Leistungen 3) Ruhebezüge aufgrund einer Ruhestandsversetzung durch Erklärung iSd § 15 iVm § 236c Abs. 1 BDG 1979, eines Übertritts in den Ruhestand oder einer vergleichbaren Regelung 4) Ruhebezüge aufgrund einer Ruhestandsversetzung wegen dauernder Dienstunfähigkeit 5) Ruhebezüge aufgrund einer Ruhestandsversetzung vor dem Mindestalter für eine Ruhestandsversetzung durch Erklärung iSd Z 3, die eine Minderung der Bemessungsgrundlage bewirkt (z.B. § 207n BDG 1979) 6) Ruhebezüge aufgrund einer Ruhestandsversetzung vor dem Mindestalter für eine Ruhestandsversetzung durch Erklärung iSd Z 3, die keine Minderung der Bemessungsgrundlage bewirkt (z.B. § 207n BDG 1979)			
Pensionsausgaben für das Bezugsjahr 2023			
Summe	0,00		

Nachweis über Transferzahlungen (Anlage 6a)

Haushaltskonto	Bezeichnung Ansatz	Bezeichnung Post	Summe Einzahlungen	Summe Auszahlungen
Transferzahlungen von/an Bund, Bundesfonds, Bundeskammern				
Gesamtsumme Transferzahlungen von/an Bund, Bundesfonds, Bundeskammern			8.955.500,00	0,00
Summe Kapitaltransfers			0,00	0,00
Summe Laufende Transfers			8.955.500,00	0,00
2/273000+860000	Volksbüchereien	Subvention von Bund	2.500,00	
2/925000+859400	Ertragsanteile an gemeinschaftl. Bundesabgaben	Abgabenertragsanteile Bev.Schl. ink I.KEST	8.953.000,00	
Transferzahlungen von/an Länder, Landesfonds, Landesammern				
Gesamtsumme Transferzahlungen von/an Länder, Landesfonds, Landesammern			118.100,00	4.978.000,00
Summe Kapitaltransfers			0,00	0,00
Summe Laufende Transfers			118.100,00	4.978.000,00
2/024000+816000	Wahlamt	Kostenbeiträge und Kostenersätze	4.000,00	
2/240400+871000	Kinderhort	Gemeinde Bedarfszuweisungsmittel	60.000,00	
2/273000+871000	Volksbüchereien	Subvention von Land	700,00	
2/850000+871000	Betriebe der Wasserversorgung	Kapitaltransferzahlungen von Ländern und Landesfonds	9.400,00	
2/914000+871000	Beteiligungen	Kapitaltransferzahlungen von Ländern und Landesfonds	44.000,00	
1/220000-729000	Berufsbildende Pflichtschulen	Berufsschülerhaltungsbeitrag		68.000,00
1/419000-751000	Sonstige Einrichtungen und Maßnahmen	Sozialhilfe-Wohnsitzgemeindebeitr. r.		32.000,00
1/419000-751100	Sonstige Einrichtungen und Maßnahmen	Sozialhilfeumlage		1.719.000,00
1/439000-751000	Sonstige Einrichtungen und Maßnahmen	Jugendwohlfahrtsumlage		328.000,00
1/510000-751000	Medizinische Bereichsversorgung	Pensionsbeitrag Gemeindefeuerwehr		32.000,00
1/562000-752000	Sprengelbeiträge	NÖKAS Zweckaufwand		2.799.000,00
Transferzahlungen von/an Gemeinden, Gemeindeverbände, Gemeindefonds				
Gesamtsumme Transferzahlungen von/an Gemeinden, Gemeindeverbände, Gemeindefonds			274.100,00	1.835.600,00
Summe Kapitaltransfers			0,00	57.000,00
Summe Laufende Transfers			274.100,00	1.778.600,00
2/060000+827000	Beiträge an Verb., Vereine u. Organisationen	Personalüberlassung an Gemeindeverb and GVA	45.500,00	
2/211000+827000	Volksschule	Rückersätze Personalkosten	100.900,00	
2/211100+827000	Volksschule Schulplatz	Rückersätze Personalkosten	127.700,00	
1/022000-729000	Standesamt	Beitrag an Standesamtsverband Mödling		75.400,00
1/060000-726000	Beiträge an Verb., Vereine u. Organisationen	Mitgliedsbeiträge / Umlagen		50.000,00
1/060000-726100	Beiträge an Verb., Vereine u. Organisationen	Beitrag an Bezirksgemeinde- vertreterverband		11.700,00
1/211000-720000	Volksschule	Kostenbeiträge (Kostenersätze) für Leistungen		1.064.200,00
1/212000-720000	Hauptschulen	Kostenbeiträge (Kostenersätze) für Leistungen		253.300,00
1/213000-720000	Sonderschulen	Kostenbeiträge (Kostenersätze) für Leistungen		65.000,00
1/214000-720000	Polytechnische Schulen	Kostenbeiträge (Kostenersätze) für Leistungen		20.000,00
1/322000-757500	Maßnahmen zur Förderung der Musikpflege	Musikschulverband Brunn - Maria Enzersdorf		235.000,00
1/631000-752000	Konkurrenzwässer	Schwechat Wasserverband		4.000,00

Haushaltskonto	Bezeichnung Ansatz	Bezeichnung Post	Summe Einzahlungen	Summe Auszahlungen
Transferzahlungen von/an Gemeinden, Gemeindeverbände, Gemeindefonds				
Gesamtsumme Transferzahlungen von/an Gemeinden, Gemeindeverbände, Gemeindefonds			274.100,00	1.835.600,00
Summe Kapitaltransfers			0,00	57.000,00
Summe Laufende Transfers			274.100,00	1.778.600,00
1/852000-772000	Betriebe der Müllbeseitigung	Gemeindeverband für Abfallbeseitigung		57.000,00
Transferzahlungen von/an Sozialversicherungsträger				
Gesamtsumme Transferzahlungen von/an Sozialversicherungsträger			270.000,00	62.000,00
Summe Kapitaltransfers			0,00	0,00
Summe Laufende Transfers			270.000,00	62.000,00
2/240400+816000	Kinderhort	Kostenbeiträge (Kostenersätze) für sonstige Leistungen	270.000,00	
1/080000-752010	Pensionen	Pensionen		50.000,00
1/240400-752000	Kinderhort	Laufende Transferzahlungen an Schulgemeinde Ma.Enzersdorf		12.000,00
Transferzahlungen von/an sonst. Träger des öffentlichen Rechts				
Gesamtsumme Transferzahlungen von/an sonst. Träger des öffentlichen Rechts			0,00	0,00
Summe Kapitaltransfers			0,00	0,00
Summe Laufende Transfers			0,00	0,00
Gesamtsumme			9.617.700,00	6.875.600,00

Nachweis über Haushaltsrücklagen und
Zahlungsmittelreserven (Anlage 6b)

Haushaltsrücklagen		Rücklagenstand			Rücklagenstand	Zahlungsmittelreserven	
Nr.	Verwendungszweck	31.12.2022	Zuführungen	Entnahmen	31.12.2023	Stand aktuell	Konto-/Sparbuchnummer
8/9990934/00001	Rücklage für Kanalbauten Kommunalkredit Austria AG, AT743255000004000303	350.000,00		350.000,00	0,00		ZW 91 294090 AT78 2010 0403 3688 6700
8/9990934/00002	Rücklage für Wasserleitungsbau Kommunalkredit Austria AG, AT743255000004000303	350.000,00			350.000,00		ZW 92 294091 AT78 2010 0403 3688 6700
8/9990935/00001	Allgemeine Haushaltsrücklage Kommunalkredit Austria AG, AT743255000004000303	1.060.000,00			1.060.000,00		ZW 90 295090 AT78 2010 0403 3688 6700
8/9990935/00003	Allgemeine Haushaltsrücklage ohne ZMR - Eröffnungsbilanzrücklage lt. §7 Abs. 2 NÖGHV 50% des Nettovermögens der EB	25.444.100,00			25.444.100,00		
Gesamtsummen		27.204.100,00	0,00	350.000,00	26.854.100,00	0,00	

Nachweis über Innere Darlehen

Haushaltsrücklagen		Rücklagenstand			Rücklagenstand
Nr.	Verwendungszweck	31.12.2022	Zuführungen	Entnahmen	31.12.2023

Einzelnachweis über Finanzschulden und Schuldendienst
(Anlage 6c)

Darlehen/Darlehensgeber Verwendung/Staat Aktenzahl	Laufzeit Währung/Zinssatz Ansatz	Darlehenshöhe Gesamt	Buchwert 31.12.2022	Zugang	Tilgung	Zinsen	Summe Schuldendienst	Schuldendienst- ersätze	Buchwert 31.12.2023	Netto Schuldendienst
1. Darlehen für Investitionszwecke										
1.1. ... von Trägern des öffentlichen Rechts										
1.1.1. ... von Bund, Bundesfonds, Bundeskammern										
1.1.2. ... von Ländern, Landesfonds, Landesammern										
23651/2365101 NÖ Wasserwirts Abwasserbeseitigung Sanierung und, Erweiterung BA 05/AT 602507742	2004 - 2039 EUR/0,000% normal verzir	179.910,75	85.000,00		5.000,00		5.000,00		80.000,00	5.000,00
1.1.3. ... von Gemeinden, Gemeindeverbänden, Gemeindefonds										
1.1.4. ... von Sozialversicherungsträgern										
1.1.5. ... von sonstigen Trägern des öffentlichen Rechts										
1.2. ... von Beteiligungen der Gebietskörperschaft (ohne Finanzunternehmen)										
1.3. ... von Unternehmen (ohne Beteiligungen und ohne Finanzunternehmen)										
1.4. ... von Finanzunternehmen										
1.4.1. ... von Finanzunternehmen im Inland										
4460/2 Voranschlags Bank Servitutskanal Leeb, Planung Entlastungs MW Kanal , i.d. Schnablern/AT 851000	2023 - 2053 EUR/2,000% euribor6m	255.000,00		255.000,00		3.800,00	3.800,00		255.000,00	3.800,00
5146/1 UniCredit Bank Austira A Digitalisierung öffentliche Beleuchtung/AT 10029064028	2020 - 2035 EUR/0,630% FIX verzinst	1.400.000,00	1.180.100,00		88.900,00	7.300,00	96.200,00		1.091.200,00	96.200,00
5815/1 Erste Bank der oesterreik WVA Sanierung Ottensteinstrasse & Stojanstrasse/AT 403180951/01	2021 - 2031 EUR/0,200% FIX verzinst	1.000.000,00	850.000,00		100.000,00	1.700,00	101.700,00		750.000,00	101.700,00

Voranschlag 2023

Marktgemeinde Maria Enzersdorf

Einzelnachweis über Finanzschulden und Schuldendienst (Anlage 6c)

Darlehen/Darlehensgeber Verwendung/Staat Aktenzahl	Laufzeit Währung/Zinssatz Zinsindikator	Darlehenshöhe Gesamt	Buchwert 31.12.2022	Zugang	Tilgung	Zinsen	Summe Schuldendienst	Schuldendienst- ersätze	Buchwert 31.12.2023	Netto Schuldendienst
15787/612001 HYPO-BANK BUI EVN TWL EVN Rauchkogel/Gießhübl, Ba, 612001 612000	2016 - 2032 EUR/0,000%	500.000,00	333.100,00		34.100,00	2.400,00	36.500,00		299.000,00	36.500,00
20837/2083705 Raiffeisenbank I Wasserleitung Sanierung/AT 10-24.002.958 850000	2003 - 2028 EUR/0,000% normal verzir	310.000,00	93.600,00		6.300,00	2.800,00	9.100,00		87.300,00	9.100,00
20837/2083706 Raiffeisenbank I Kanalisation Sanierung/AT 11-24.002.958 851000	2003 - 2028 EUR/0,700% normal verzir	965.000,00	269.200,00		41.600,00	7.800,00	49.400,00		227.600,00	49.400,00
20844/2084401 Bank Austria AG Verfüllung Marienhöhe/AT 53723 326 046 179000	2007 - 2037 EUR/0,170%	1.000.000,00	411.400,00		47.600,00	11.800,00	59.400,00		363.800,00	59.400,00
20844/2084404 Bank Austria AG Friedhofserweiterung/AT 53170 360 449 817000	2007 - 2022 EUR/0,170% normal verzir	50.000,00								
20846/2084601 Kanal Gz 91.028 Retentionsbecken 00410 313 456, Kanal Gz 91.0288/AT 00410 313 456 851000	1993 - 2022 EUR/2,000% normal verzir	488.361,45								
22039/846201 Bank Austria AG Sanierung Hauptstraße 17b, Darlehen/AT 846201 846200	2016 - 2030 EUR/1,100% normal verzir	180.000,00	102.200,00		12.000,00	1.900,00	13.900,00	2.700,00	90.200,00	11.200,00
22719/1 HYPO TIROL BANK AG Sanierung Veranstaltungszentrum 2019, Tonanlage SHY, Fassade SAW/AT 3256189 894000	2019 - 2029 EUR/0,790%	400.000,00	263.400,00		39.700,00	2.000,00	41.700,00		223.700,00	41.700,00
22719/2 HYPO TIROL BANK AG Neubau Halle 1 Technikzentrum/AT 3256189 820000	2019 - 2034 EUR/0,770% FIX verzinst	2.900.000,00	2.345.800,00		187.600,00	17.700,00	205.300,00		2.158.200,00	205.300,00

Darlehen/Darlehensgeber Verwendung/Staat Aktenzahl	Laufzeit Währung/Zinssatz Zinsindikator	Darlehenshöhe Gesamt	Buchwert 31.12.2022	Zugang	Tilgung	Zinsen	Summe Schuldendienst	Schuldendienst- ersätze	Buchwert 31.12.2023	Netto Schuldendienst
23165/2316501 Renovierung Hunyadischloß/AT 789 226 016	Austrian Anadi E 2003 - 2030 EUR/0,580% FIX verzinst	2.570.000,00	889.200,00		108.900,00	5.000,00	113.900,00		780.300,00	113.900,00
27247/163000 Ankauf Tanklöschfahrzeug FFW 140105, Darlehen/AT AT7032250000140 163000	Raiffeisen Regior 2018 - 2023 EUR/0,500%	222.400,00	44.900,00		44.900,00	200,00	45.100,00			45.100,00
1.4.2. ... von Finanzunternehmen im Ausland										
1.5. ... von Sonstigen										
Zwischensumme			6.867.900,00	255.000,00	716.600,00	64.400,00	781.000,00	2.700,00	6.406.300,00	778.300,00
2. Finanzschulden für den laufenden Aufwand										
2.1. ... von Trägern des öffentlichen Rechts										
2.1.1. ... von Bund, Bundesfonds, Bundeskammern										
2.1.2. ... von Ländern, Landesfonds, Landeskammern										
2.1.3. ... von Gemeinden, Gemeindeverbänden, Gemeindefonds										
2.1.4. ... von Sozialversicherungsträgern										
2.1.5. ... von sonstigen Trägern des öffentlichen Rechts										
2.2. ... von Beteiligungen der Gebietskörperschaft (ohne Finanzunternehmungen)										
2.3. ... von Unternehmen (ohne Beteiligungen und ohne Finanzunternehmungen)										
2.4. ... von Finanzunternehmen										
2.4.1. ... von Finanzunternehmen im Inland										
2.4.2. ... von Finanzunternehmen im Ausland										
2.5. ... von Sonstigen										
Zwischensumme			0,00	0,00	0,00	0,00	0,00	0,00	0,00	0,00
SUMME (1 und 2)			6.867.900,00	255.000,00	716.600,00	64.400,00	781.000,00	2.700,00	6.406.300,00	778.300,00
Davon ohne A85-89			4.417.500,00	0,00	415.100,00	41.300,00	456.400,00	2.700,00	4.002.400,00	453.700,00
Davon A85-89			2.450.400,00	255.000,00	301.500,00	23.100,00	324.600,00	0,00	2.403.900,00	324.600,00

Nachweis über hausinterne Vergütungen (Anlage 6f)

Gruppenebene	Erträge	Aufwendungen
0 Vertretungskörper und allgemeine Verwaltung	0,00	0,00
1 Öffentliche Ordnung und Sicherheit	0,00	0,00
2 Unterricht, Erziehung, Sport und Wissenschaft	0,00	0,00
3 Kunst, Kultur und Kultus	0,00	0,00
4 Soziale Wohlfahrt und Wohnbauförderung	0,00	0,00
5 Gesundheit	0,00	0,00
6 Straßen- und Wasserbau, Verkehr	0,00	0,00
7 Wirtschaftsförderung	0,00	0,00
8 Dienstleistungen	0,00	0,00
9 Finanzwirtschaft	0,00	0,00
Summe	0,00	0,00

Leasingspiegel (Anlage 6i)

Finanzierungsleasing

Ansatz- oder Projektbezeichnung	Anschaffungskosten	Buchwert 31.12.2022	Buchwert 31.12.2023	Summe ausstehender Mindestleasing- zahlungen	Laufzeit	Restlaufzeit in Jahren
Summe	0,00	0,00	0,00	0,00		

Wirtschaftliche Unternehmungen, Betriebe, betriebsähnliche Einrichtungen gem. § 1 Abs. 2

Summe	0,00	0,00	0,00	0,00		
--------------	-------------	-------------	-------------	-------------	--	--

Operating Leasing

Ansatz- oder Projektbezeichnung	Laufzeit Grundmietzeit in Jahren	Gesamtkosten	Einmalkautio	Leasingentgelt (ohne laufender Kautio)	Laufende Kautio	Restlaufzeit in Jahren	Kumulierte Restzahlungen
Grundstück Nr.61, EZ 146 Leasing (840000)	01.01.2003 - 31.12.2033 31,00	473.236,67		21.500,00		11,01	236.715,00
Canon Kombikopiergerät inkl. Zubehö (010000)	01.01.2018 - 31.12.2023 6,00	113.053,10		35.200,00		1,00	35.200,00
Neues Gemeindeamt Leasing (029000)	01.01.2001 - 31.12.2027 27,00	4.575.504,92		227.100,00		5,00	1.135.500,00
Summe		5.161.794,69	0,00	283.800,00	0,00		1.407.415,00

Wirtschaftliche Unternehmungen, Betriebe, betriebsähnliche Einrichtungen gem. § 1 Abs. 2

Summe		0,00	0,00	0,00	0,00		0,00
--------------	--	-------------	-------------	-------------	-------------	--	-------------

Rückstellungsspiegel (Anlage 6q)

Rückstellung	Stand 31.12.2022	Dotierungen (+)	Verbrauch (-)	Auflösung (-)	Stand 31.12.2023
Kurzfristig	98.100,00	0,00	0,00	0,00	98.100,00
Rückstellungen für Prozesskosten					
Rückstellungen für nicht konsumierte Urlaube	98.100,00				98.100,00
Rückstellungen für ausstehende Rechnungen					
Sonstige kurzfristige Rückstellungen					
Langfristig	2.334.500,00	0,00	0,00	0,00	2.334.500,00
Rückstellungen für Abfertigungen	1.191.600,00				1.191.600,00
Rückstellungen für Jubiläumszuwendungen	1.142.900,00				1.142.900,00
Rückstellungen für Haftungen					
Rückstellungen für Sanierung von Altlasten					
Rückstellungen für Pensionen (Säule I)					
Sonstige langfristige Rückstellungen					
Gesamtsumme	2.432.600,00	0,00	0,00	0,00	2.432.600,00

Wirtschaftspläne der Eigenbetriebe

	IST 2011	IST 2012	IST 2013	IST 2014	IST 2015	IST 2016	IST 2017	IST 2018	IST 2019	IST 2020	IST 2021	2022	2023	2024	2025	2026	2027
1. Umsatzerlöse																	
KBZ			178.329,59	180.956,31	222.961,16	192.191,68	200.869,18	201.668,28	202.048,76	212.649,32	214.304,64	218.590,73	222.962,55	227.421,80	231.970,23	236.609,64	241.341,83
Kampstraße			339.723,90	311.507,45	310.497,24	336.944,44	340.912,32	346.640,76	346.739,13	382.930,24	374.828,08	382.324,64	389.971,13	397.770,56	405.725,97	413.840,49	422.117,30
	238.043,38	467.178,14	518.053,49	492.463,76	533.458,40	529.136,12	541.781,50	548.309,04	548.787,89	595.579,56	589.132,72	600.915,37	612.933,68	625.192,36	637.696,20	650.450,13	663.459,13
2. sonstige betriebliche Erträge																	
a) Erträge aus dem Abgang von AV	0,00	0,00	0,00		0,00		0,00										
b) übrige	8.291,62	27.985,67	164.795,08	100.502,37	97.835,72	89.162,90	81.954,15	73.658,63	68.999,05	60.353,97	45.902,99	44.588,11	36.835,98	29.083,86	21.331,73	13.579,60	5.827,47
	8.291,62	27.985,67	164.795,08	100.502,37	97.835,72	89.162,90	81.954,15	73.658,63	68.999,05	60.353,97	45.902,99	44.588,11	36.835,98	29.083,86	21.331,73	13.579,60	5.827,47
3. Abschreibungen																	
a) auf Sach-AV	130.951,07	301.305,00	328.075,46	340.170,48	343.767,78	345.635,36	345.632,30	346.883,84	371.141,97	427.793,76	425.227,68	425.021,16	424.897,26	423.818,08	420.810,49	420.354,81	418.735,76
b) Auflösung IZ	0,00	-63.291,14	-66.256,93	-69.222,72	-69.589,39	-69.956,05	-69.956,05	-69.956,05	-69.956,05	-69.956,05	-69.956,05	-69.956,05	-69.956,05	-69.956,05	-69.956,05	-69.956,05	-69.956,05
	130.951,07	238.013,86	261.818,53	270.947,76	274.178,39	275.679,31	275.676,25	276.927,79	301.185,92	357.837,71	355.271,63	355.065,11	354.941,21	353.862,03	350.854,44	350.398,76	348.779,71
4. sonstige betriebliche Aufwendungen																	
a) Steuern	4.858,75	12.908,04	12.214,38	12.216,46	13.133,66	12.911,04	12.912,04	12.914,04	16.914,04	12.570,14	13.146,64	13.409,57	13.677,76	13.951,32	14.230,35	14.514,95	14.805,25
KBZ			10.105,72	10.106,72	10.218,03	10.106,72	10.107,22	10.108,22	12.108,22	9.936,27	10.224,52	10.429,01	10.637,59	10.850,34	11.067,35	11.288,70	11.514,47
Kampstraße			2.108,66	2.109,74	2.915,63	2.804,32	2.804,82	2.805,82	4.805,82	2.633,87	2.922,12	2.980,56	3.040,17	3.100,98	3.163,00	3.226,26	3.290,78
			12.214,38	12.216,46	13.133,66	12.911,04	12.912,04	12.914,04	16.914,04	12.570,14	13.146,64	13.409,57	13.677,76	13.951,32	14.230,35	14.514,95	14.805,25
b) übrige	72.644,35	381.701,93	677.479,57	84.239,32	87.885,77	116.341,24	80.914,81	107.994,43	220.733,42	130.995,03	100.697,68	102.711,63	104.765,87	106.861,18	108.998,41	111.178,38	113.401,94
KBZ			114.015,57	18.320,98	30.711,95	35.437,82	29.092,23	32.071,20	34.506,94	33.429,71	37.179,74	37.923,33	38.681,80	39.455,43	40.244,54	41.049,43	41.870,42
Kampstraße			563.464,01	65.918,35	57.173,82	80.903,43	51.822,58	75.923,24	186.226,48	97.565,33	63.517,95	64.788,30	66.084,07	67.405,75	68.753,87	70.128,94	71.531,52
			677.479,57	84.239,32	87.885,77	116.341,24	80.914,81	107.994,43	220.733,42	130.995,03	100.697,68	102.711,63	104.765,87	106.861,18	108.998,41	111.178,38	113.401,94
	77.503,10	394.609,97	689.693,95	96.455,78	101.019,43	129.252,28	93.826,85	120.908,47	237.647,46	143.565,17	113.844,32	116.121,21	118.443,63	120.812,50	123.228,75	125.693,33	128.207,19
5. Betriebsergebnis	37.880,83	-137.460,02	-268.663,91	225.562,59	256.096,30	213.367,43	254.232,55	224.131,41	78.953,56	154.530,65	165.919,76	174.317,17	176.384,82	179.601,69	184.944,74	187.937,64	192.299,69
6. sonstige Zinsen und ähnliche Erträge	4.141,37	755,82	965,36	737,71	230,93	83,03	38,49	36,89	36,88	57,92	8,97						
7. Zinsen und ähnliche Aufwendungen	106.130,80	127.813,73	88.759,48	89.323,79	65.292,98	43.350,84	31.233,21	27.374,19	23.956,25	17.370,02	8.767,48	12.448,49	15.157,99	12.516,34	9.819,45	7.129,81	4.428,94
KBZ			62.728,76	61.507,40	46.482,42	32.021,38	24.346,18	21.527,37	18.943,68	13.553,31	8.715,48	7.508,28	6.807,28	6.086,85	5.364,71	4.646,85	3.933,92
Kampstraße			26.030,72	27.816,39	18.810,56	11.329,46	6.887,03	5.648,25	4.980,28	3.807,30	52,00	4.940,21	8.350,71	6.429,49	4.454,74	2.482,96	495,02
Zinsen für Bankkredite								198,57	32,29	9,41							
			88.759,48	89.323,79	65.292,98	43.350,84	31.233,21	27.374,19	23.956,25	17.370,02	8.767,48	12.448,49	15.157,99	12.516,34	9.819,45	7.129,81	4.428,94
8. Zinsenzuschüsse KBZ	0,00	-100.000,00	0,00	0,00	0,00												
9. Finanzergebnis	-101.989,43	-27.057,91	-87.794,12	-88.586,08	-65.062,05	-43.267,81	-31.194,72	-27.337,30	-23.919,37	-17.312,10	-8.758,51	-12.448,49	-15.157,99	-12.516,34	-9.819,45	-7.129,81	-4.428,94
10. Ergebnis vor Steuern	-64.108,60	-164.517,93	-356.458,03	136.976,51	191.034,25	170.099,62	223.037,83	196.794,11	55.034,19	137.218,56	157.161,25	161.868,68	161.226,84	167.085,35	175.125,29	180.807,83	187.870,75
11. Steuern vom Einkommen und Ertrag	1.035,34	188,94	241,34	184,43	57,75	20,76	9,62	9,23	9,23	14,48	2,24						
12. Jahresüberschuss/-fehlbetrag	-65.143,94	-164.706,87	-356.699,37	136.792,08	190.976,50	170.078,86	223.028,21	196.784,88	55.024,96	137.204,08	157.159,01	161.868,68	161.226,84	167.085,35	175.125,29	180.807,83	187.870,75
13. den Gesellschaftern zuzurechnender Verlust / Gewinn	0,00	-164.706,87	-356.699,37	136.792,08	190.976,50	170.078,86	223.028,21	196.784,88	55.024,96	137.204,08	157.159,01	161.868,68	161.226,84	167.085,35	175.125,29	180.807,83	187.870,75
CF KBZ			144.882,08	193.882,63	232.863,72	203.819,80	219.292,14	211.534,67	205.486,65	216.101,02	204.091,26	207.318,23	203.671,86	200.113,03	196.625,36	193.204,26	189.850,49
CF Kampstraße			-239.762,92	213.857,21	232.291,17	241.938,37	279.412,33	262.178,00	150.724,23	278.940,76	308.339,38	309.615,57	312.496,18	320.834,34	329.354,37	338.002,33	346.799,97
			-94.880,84	407.739,84	465.154,89	445.758,17	498.704,46	473.712,67	356.210,88	495.041,78	512.430,64	516.933,79	516.168,04	520.947,37	525.979,73	531.206,59	536.650,46

	2011	2012	2013	2014	2015	2016	2017	2018	2019	2020	2021	2022	2023	2024	2025	2026	2027
Grund KBZ	3.095.890,00	3.095.890,00	3.095.890,00	3.095.890,00	3.095.890,00	3.095.890,00	3.095.890,00	3.095.890,00	3.095.890,00	3.095.890,00	3.095.890,00	3.095.890,00	3.095.890,00	3.095.890,00	3.095.890,00	3.095.890,00	3.095.890,00
Grund Kampstraße	1.914.708,20	1.914.708,20	1.914.708,20	1.914.708,20	1.914.708,20	1.914.708,20	1.914.708,20	1.914.708,20	1.914.708,20	1.914.708,20	1.914.708,20	1.914.708,20	1.914.708,20	1.914.708,20	1.914.708,20	1.914.708,20	1.914.708,20
Gebäude Kampstraße	1.189.737,70	1.123.809,93	1.461.014,54	1.435.694,35	1.339.693,01	1.259.882,17	1.162.261,78	1.077.062,98	2.928.754,94	3.735.955,71	3.557.389,40	3.466.166,83	3.281.208,94	3.096.251,04	2.912.765,87	2.729.280,70	2.547.414,58
ND Investitionen	18	62.889,76	65.927,77	65.927,77	65.927,77	65.927,77	65.927,77	65.927,77	65.927,77	65.927,77	65.927,77	65.927,77	65.927,77	65.927,77	65.927,77	65.927,77	65.927,77
1. HJ			378.607,28	54.481,15	17.809,56	13.663,75											
				16.200,00													
				22.271,02	22.271,02	22.271,02	22.271,02	22.271,02	22.271,02	22.271,02	22.271,02	22.271,02	22.271,02	22.271,02	22.271,02	22.271,02	22.271,02
				3.405,07	3.405,07	3.405,07	3.405,07	3.405,07	3.405,07	3.405,07	3.405,07	3.405,07	3.405,07	3.405,07	3.405,07	3.405,07	3.405,07
				1.472,73	1.472,73	1.472,73	1.472,73	1.472,73	1.472,73	1.472,73	1.472,73	1.472,73	1.472,73	1.472,73	1.472,73	1.472,73	1.472,73
					1.619,05	1.619,05	1.619,05	1.619,05	1.619,05	1.619,05	1.619,05	1.619,05	1.619,05	1.619,05	1.619,05	1.619,05	1.619,05
								1.242,16	1.242,16	1.242,16	1.242,16	1.242,16	1.242,16	1.242,16	1.242,16	1.242,16	1.242,16
2. HJ			48.258,50						2.011.507,48	1.074.186,36	1.915,52	93.735,33					
									-35.809,12	-114.173,92	1.084,48						
										27.846,50							
			1.462,38	2.924,76	2.924,76	2.924,76	2.924,76	2.924,76	2.924,76	2.924,76	2.924,76	2.924,76	2.924,76	2.924,76	2.924,76	2.924,76	2.924,76
									25.143,84	48.622,65	47.433,34	47.433,34	47.433,34	47.433,34	47.433,34	47.433,34	47.433,34
										33.665,46	35.719,33	35.719,65	35.719,65	35.719,65	35.719,65	35.719,65	35.719,65
										2.784,65	2.784,65	2.784,65	2.784,65	2.784,65	2.784,65	2.784,65	2.784,65
										-3.277,13	-3.277,13	-3.277,13	-3.277,13	-3.277,13	-3.277,13	-3.277,13	-3.277,13
											24,88	49,75	49,75	49,75	49,75	49,75	49,75
											18,70	37,40	37,40	37,40	37,40	37,40	37,40
												3.347,69	3.347,69	3.347,69	3.347,69	3.347,69	3.347,69
40																	
Gebäude KBZ	8.584.499,90	8.837.131,07	8.676.035,43	8.556.005,65	8.330.186,87	8.091.984,73	7.854.562,74	7.616.807,39	7.379.937,76	7.143.068,12	6.906.198,49	6.669.328,86	6.432.459,23	6.195.589,60	5.958.719,96	5.721.850,33	5.484.980,70
ND Investitionen	39,5	64.867,02	228.450,74	230.739,09	217.329,11	217.329,11	217.329,11	217.329,11	217.329,11	217.329,11	217.329,11	217.329,11	217.329,11	217.329,11	217.329,11	217.329,11	217.329,11
1. HJ			396.441,51	91,31	4.429,33												
				185,20													
			10.036,49	10.036,49	10.036,49	10.036,49	10.036,49	10.036,49	10.036,49	10.036,49	10.036,49	10.036,49	10.036,49	10.036,49	10.036,49	10.036,49	10.036,49
				2,37	2,37	2,37	2,37	2,37	2,37	2,37	2,37	2,37	2,37	2,37	2,37	2,37	2,37
					885,87	885,87	885,87	885,87	885,87	885,87	885,87	885,87	885,87	885,87	885,87	885,87	885,87
					9,50	9,50	9,50	9,50	9,50	9,50	9,50	9,50	9,50	9,50	9,50	9,50	9,50
2. HJ		84.640,40	57.931,38	31.896,19	13.312,09	-453,11	323,99										
			24.123,00	14.317,00													
			-12.502,24	15.172,80													
				49.104,54	-1.554,14												
		1.085,13	2.005,77	1.841,26	1.841,26	1.841,26	1.841,26	1.841,26	1.841,26	1.841,26	1.841,26	1.841,26	1.841,26	1.841,26	1.841,26	1.841,26	1.841,26
			762,26	1.524,51	1.524,51	1.524,51	1.524,51	1.524,51	1.524,51	1.524,51	1.524,51	1.524,51	1.524,51	1.524,51	1.524,51	1.524,51	1.524,51
			603,08	1.206,15	1.206,15	1.206,15	1.206,15	1.206,15	1.206,15	1.206,15	1.206,15	1.206,15	1.206,15	1.206,15	1.206,15	1.206,15	1.206,15
				1.063,21	2.126,41	2.126,41	2.126,41	2.126,41	2.126,41	2.126,41	2.126,41	2.126,41	2.126,41	2.126,41	2.126,41	2.126,41	2.126,41
				193,47	386,95	386,95	386,95	386,95	386,95	386,95	386,95	386,95	386,95	386,95	386,95	386,95	386,95
				379,32	758,64	758,64	758,64	758,64	758,64	758,64	758,64	758,64	758,64	758,64	758,64	758,64	758,64
				663,57	1.284,57	1.284,57	1.284,57	1.284,57	1.284,57	1.284,57	1.284,57	1.284,57	1.284,57	1.284,57	1.284,57	1.284,57	1.284,57
					184,89	369,78	369,78	369,78	369,78	369,78	369,78	369,78	369,78	369,78	369,78	369,78	369,78
						-12,59	9,53	19,06	19,06	19,06	19,06	19,06	19,06	19,06	19,06	19,06	19,06
								0,00	0,00	0,00	0,00	0,00	0,00	0,00	0,00	0,00	0,00
Aussenanlage KBZ	60.691,55	66.143,36	62.946,85	75.496,22	66.830,99	56.565,05	46.299,11	36.033,17	25.767,23	15.501,29	8.709,56	5.515,94	2.446,22	455,69	0,01	0,01	0,01
Investitionen	9,5	3.194,29	6.891,94	7.675,20	9.034,30	10.189,71	10.265,94	10.265,94	10.265,94	10.265,94	10.265,94	10.265,94	10.265,94	10.265,94	10.265,94	10.265,94	10.265,94
2. HJ			1.449,00														
			72,45	144,90	144,90	144,90	144,90	144,90	144,90	144,90	144,90	144,90	144,90	144,90	144,90	144,90	144,90
2. HJ			1.029,00														
			51,45	102,90	102,90	102,90	102,90	102,90	102,90	102,90	102,90	102,90	102,90	102,90	102,90	102,90	102,90
2. HJ			9.865,75														
			379,45	758,90	758,90	758,90	758,90	758,90	758,90	758,90	758,90	758,90	758,90	758,90	758,90	758,90	758,90
				4.478,68													
				279,92	559,84	559,84	559,84	559,84	559,84	559,84	559,84	559,84	559,84	559,84	559,84	559,84	559,84
					21.583,67												
					1.079,18	2.158,37	2.158,37	2.158,37	2.158,37	2.158,37	2.158,37	2.158,37	2.158,37	2.158,37	2.158,37	2.158,37	2.158,37
2. HJ					1.524,49												
					76,22	152,45	152,45	152,45	152,45	152,45	152,45	152,45	152,45	152,45	152,45	152,45	152,45
AiB		39.707,37															
		71.205,49															
		110.912,86															
								49.686,40	522.276,23	522.276,23							
CF KBZ			-74.122,13	-136.688,73	-13.282,44	453,11	-323,99	0,00	0,00	0,00	0,00	0,00	0,00	0,00	0,00	0,00	0,00
CF Kampstraße			-315.952,92	-70.681,15	0,00	-17.809,56	0,00	-63.350,15	-2.448.								

	2011	2012	2013	2014	2015	2016	2017	2018	2019	2020	2021	2022	2023	2024	2025	2026	2027
K Konto 00540-025-827																	
B Tilgung				271.848,07	279.273,72	287.366,80	293.329,74	296.081,30	297.117,91	301.257,14	303.846,11	305.283,93	305.996,25	306.692,41	307.425,84	308.143,16	308.862,15
Z Stand per 31.12.		5.727.715,50	5.455.867,43	5.176.593,71	4.889.226,91	4.595.897,17	4.299.815,87	4.002.697,96	3.701.440,82	3.397.594,71	3.092.310,78	2.786.314,53	2.479.622,12	2.172.196,28	1.864.053,12	1.555.190,97	
Zinsen			61.507,40	46.482,42	32.021,38	24.346,18	21.527,37	21.409,72	14.159,12	9.942,26	7.743,63	7.031,31	6.335,15	5.601,72	4.884,40	4.165,41	
W Konto 00540-040-745																	
h Tilgung				225.919,47	231.102,56	235.308,60	237.874,92	238.789,61	239.437,15	240.264,16	242.217,66	240.017,17	239.317,95	241.239,17	243.213,92	245.185,70	123.379,60
o Stand per 31.12.		3.223.267,64	2.997.348,17	2.766.245,61	2.530.937,01	2.293.062,09	2.054.272,48	1.814.835,33	1.574.571,17	1.332.353,51	1.092.336,34	853.018,39	611.779,22	368.565,30	123.379,60	0,00	
f Zinsen			27.816,39	18.810,56	11.329,46	6.887,03	5.648,25	4.980,28	3.807,30	52,00	4.940,21	8.350,71	6.429,49	4.454,74	2.482,96	495,02	
Tilgungen			497.767,54	510.376,28	522.675,40	531.204,66	534.870,91	536.555,06	541.521,30	546.063,77	545.301,10	545.314,20	547.931,58	550.639,76	553.328,86	432.241,75	
Zinsabgrenzung						7.394,28	6.917,93	4.451,89	3.846,07	2.619,29	2.383,94	2.159,91	1.911,61	1.674,60	1.437,05	1.205,56	
		8.241.030,98	8.950.983,14	8.453.215,60	7.942.839,32	7.420.163,92	6.896.353,54	6.361.006,28	5.824.451,22	5.282.929,92	4.736.866,15	4.191.565,05	3.646.250,85	3.098.319,27	2.547.679,51	1.994.350,65	1.562.108,90

Kapital	2011	2012	2013	2014	2015	2016	2017	2018	2019	2020	2021	2022	2023	2024	2025	2026	2027
31.500,00			157,50	299,25	278,25	257,25	236,25	215,25	194,25	173,25	152,25	131,25	110,25	89,25	68,25	47,25	26,25
8.600,00			43,00	81,70	75,97	70,23	64,50	58,77	53,03	47,30	41,57	35,83	30,10	24,37	18,63	12,90	7,17
914.300,00			28.859,88	26.903,27	24.946,67	22.990,07	21.033,47	19.076,87	17.120,27	15.163,67	13.207,07	11.250,45	9.293,85	7.337,25	5.380,65	3.424,05	1.467,45
2.695.700,00			85.089,78	79.320,98	73.552,18	67.783,38	62.014,58	56.245,78	50.476,98	44.708,18	38.939,38	33.170,58	27.401,78	21.632,99	15.864,20	10.095,40	4.326,60
			114.150,16	106.605,20	98.853,07	91.100,93	83.348,80	75.596,67	67.844,53	60.092,40	52.340,27	44.588,11	36.835,98	29.083,86	21.331,73	13.579,60	5.827,47

Nachweis Vermögen mit abgeänderter Nutzungsdauer

Konto	Bezeichnung	Nutzungsdauer lt. VRV	Abweichende Nutzungsdauer	Begründung
2/0040002/04238	Anton Seidl-Gasse - Weg / Fahrbahn Fläche 223,93 m², Oberflä	10,0	8,0	Musste geändert werden, da aufgrund des Zustandes Wert 0 anzusetzen war, und das System da keine Restnutzungsdauer akzeptiert.
2/0040002/04239	Anton Seidl-Gasse - Weg / Geh- und Radweg Fläche 65,31 m², i	10,0	8,0	Musste geändert werden, da aufgrund des Zustandes Wert 0 anzusetzen war, und das System da keine Restnutzungsdauer akzeptiert.
2/0040002/04526	Lotteweg / Geh- und Radweg Fläche 264,91 m², Oberfläche Sch	10,0	8,0	Musste geändert werden, da aufgrund des Zustandes Wert 0 anzusetzen war, und das System da keine Restnutzungsdauer akzeptiert.
2/0040002/04640	Verbindungsweg Siedlungsstraße / Geh- und Radweg Fläche 18	10,0	8,0	Musste geändert werden, da aufgrund des Zustandes Wert 0 anzusetzen war, und das System da keine Restnutzungsdauer akzeptiert.
3/0060001/05479	Schlösschen an der Weide	50,0	50,0	Druch die Instandsetzung des SAW im Jahr 2020 wurde die Restlaufzeit angepasst
4/0330001/00001	Mobiltelefone 2019	5,0	3,0	Maximale Nutzungsdauer von Mobiltelefonen lt. Erfahrungswerten
4/0440001/04756	Windows 7 Software Upgrade	0,0	5,0	Dann wird Programm nicht mehr von Hersteller gewartet

Dienstpostenplan

Dienstpostenplan zum Voranschlag 2023 (gemäß §9 Abs. 2 Z. 6 und §5 Abs. 3)

Lfd.Nr. DP-Nr.	Personalnummer	Dienstzweig (Anlage 1a zur GBDO)	Summe	Funktionsdienstposten (§ 2 Abs. 4 GVBG iVm § 2 Abs. 1 zbd 2 GBDO)	Pers. Zulage (§ 20 Abs. 1 GVBG iVm § 20 GBDO)	Dienstzweig Grundentl. Gruppe	Funktions- gruppe
Verwaltung							
Amtsleitung							
1	1165	56				6	
2	997	45		Amtsleitung	Pzlg	7	11
3	N.N.	11				3	
4	N.N.	11				3	
5	N.N.	11				3	
6	N.N.	11				3	
7	N.N.	107				klk	
8	N.N.	107				klk	
9	N.N.	11				3	
10	N.N.	2				5	
11	N.N.	71				5	
12	N.N.	56				6	
13	N.N.	56				6	
			13				
Kultur/VAZ							
14	896	71				5	
15	895	71				5	
16	732	56				6	
17	1044	56		Leitung Kultur	Pzlg	6	8
			4				
Bürgerservice							
18	882	71				5	
19	969	56				6	
20	geringf. Besch. FV	FV					
21	900	71				5	
22	1174	11				3	
23	1000	56				6	
24	N.N.	56		Leitung Bürgerservice	Pzlg	6	8
25	59	56				6	
			8				
Finanzen							
26	1055	54				6	
27	1099	71				5	
28	1103	54		Leitung Finanzen	Pzlg	6	9
29	1149	56				6	
30	953	71				5	
31	1232	56				6	
			6				
Baubehördliche							
						6	
33	971	71				5	
34	1265	56				6	
35	1187	44				7	
36	N.N.	56				5	
37	988	46		Leitung baubehördliche Angelegenheiten	Pzlg	6	9
			6				
Summe Verwaltung							
			37				
Betreuung Öffentliche Infrastruktur							
Infrastruktur							
38	857	71				5	
39	989	46		Leitung Infrastruktur	Pzlg	6	9
40	972	46				6	
41	883	71				5	
42	974	54				6	
			5				
Sicherheit & Zivilschutz							
43	881	71				5	
44	985	46		Leitung Sicherheit & Zivilschutz		6	9
			2				
Wasserwerk							
45	1147	2				5	
46	1172	2				5	
47	920	2				5	
48	908	2		Leitung Wasserwerk	Pzlg	5	7
			4				
Wirtschaftshof							
49	917	2				5	
50	925	2				5	
51	1169	2				5	
52	1057	2				5	

Dienstpostenplan zum Voranschlag 2023 (gemäß §9 Abs. 2 Z. 6 und §5 Abs. 3)

Lfd.Nr. DP-Nr.	Personalnummer	Dienstzweig (Anlage 1a zur GBDO)	Summe	Funktionsdienstposten (§ 2 Abs. 4 GVBG iVm § 2 Abs. 1 zbd 2 GBDO)	Pers. Zulage (§ 20 Abs. 1 GVBG iVm § 20 GBDO)	Dienstzweig Grundentl. Gruppe	Funktions- gruppe
53	845	2				5	
54	1228	44		Leitung Wirtschaftshof	Pzlg	7	9
55	915	71				5	
56	867	2				5	
57	1043	2				5	
58	878	2				5	
59	855	2				5	
60	931	71				5	
61	894	2				5	
62	990	71				5	
63	1202	2				5	
64	921	2				5	
65	1048	2				5	
66	927	2				5	
67	987	2				5	
68	903	2				5	
69	1000	2				5	
70	1102	2				5	
71	1179	2				5	
72	1246	2				5	
73	922	2				5	
74	930	2				5	
75	1058	2				5	
76	N.N	2				5	
			28				
Liegenschaftsverwaltung							
77	1036	2				5	
78	1229	11				3	
79	1163	2				5	
80	933	2				5	
81	1164	11				3	
82	868	71				5	
83	869	71				5	
84	5	2				5	
85	1110	11				3	
86	1170	11				3	
				Leitung Liegenschafts- verwaltung	Pzlg	6	8
87	902	46				6	
88	N.N	11				3	
89	914	2				5	
90	1245	56				6	
			14				
Betreuung Öff. Infrastruktur							
Kinderbetreuung							
Kinderhorte							
91	1047	107				klk	
92	951	107				klk	
93	1230	107				klk	
94	1244	107				klk	
95	1216	107				klk	
96	713	107				klk	
97	1027	107				klk	
98	977	12				3	
99	891	87				3	
100	1191	12				3	
101	1145	11				3	
102	1110	87				3	
103	1257	12				3	
104	1162	107				klk	
105	1047	107				klk	
106	961	107				klk	
107	1098	107				klk	
108	1151	12				3	
109	967	7				3	
110	1261	12				3	
111	1066	11				3	
			21				
Kindergärten							
112	730	12				3	
113	995	12				3	
114	55	12				3	
115	996	11				3	
116	863	12				3	
117	1215	12				3	
118	1239	12				3	

Dienstpostenplan zum Voranschlag 2023 (gemäß §9 Abs. 2 Z. 6 und §5 Abs. 3)

Lfd.Nr. DP-Nr.	Personalnummer	Dienstzweig (Anlage 1a zur GBDO)	Summe	Funktionsdienstposten (§ 2 Abs. 4 GVBG iVm § 2 Abs. 1 zbd 2 GBDO)	Pers. Zulage (§ 20 Abs. 1 GVBG iVm § 20 GBDO)	Dienstzweig Grundentl. Gruppe	Funktions- gruppe
119	898	87				3	
120	705	12				3	
121	1241	12				3	
122	959	87				3	
123	889	12				3	
124	945	87				3	
125	856	12				3	
126	1196	12				3	
			15				
Personalpool KIBZ							
127	870	11				3	
128	96	87				3	
129	716	11				3	
130	956	12				3	
131	1094	87				3	
132	1256	12				3	
133	1197	11				3	
134	1247	12				4	
135	1217	11				3	
136	941	11				3	
137	1259	11				3	
138	1200	11				3	
			12				
Küche							
139	1059	2				5	
140	1266	2				5	
141	1168	11				3	
			3				
Summe Kinderbetreuung			51				
Personalüberlassung 100%							
142	Personalüberlassung an V\	12				3	
143	Personalüberlassung an V\	12				3	
144	Personalüberlassung an G\	71				5	
			3				
Pensionisten							
145							
146							

Zur Kenntnis genommen durch den Bürgermeister, die Amtsleitung und die Personalvertretung

MFP - Ergebnishaushalt Gesamt 1. und 2. Ebene
- interne Vergütungen enthalten

MVAG	Mittelverwendungs- und aufbringungsgruppen (1. und 2. Ebene)	VA 2023	Plan 2024	Plan 2025	Plan 2026	Plan 2027
211	Erträge aus der operativen Verwaltungstätigkeit	26.064.700,00	24.738.300,00	25.108.300,00	25.728.300,00	26.128.300,00
2111	Erträge aus eigenen Abgaben	6.175.700,00	6.375.700,00	6.575.700,00	6.775.700,00	6.975.700,00
2112	Erträge aus Ertragsanteilen	8.953.000,00	9.130.000,00	9.300.000,00	9.500.000,00	9.700.000,00
2113	Erträge aus Gebühren	6.195.000,00	6.599.000,00	6.599.000,00	6.819.000,00	6.819.000,00
2114	Erträge aus Leistungen	1.485.100,00	1.485.100,00	1.485.100,00	1.485.100,00	1.485.100,00
2115	Erträge aus Besitz und wirtschaftlicher Tätigkeit	739.700,00	739.700,00	739.700,00	739.700,00	739.700,00
2116	Erträge aus Veräußerung und sonstige Erträge	2.516.200,00	408.800,00	408.800,00	408.800,00	408.800,00
2117	Nicht finanzierungswirksame operative Erträge					
212	Erträge aus Transfers	543.800,00	389.300,00	377.600,00	377.600,00	377.500,00
2121	Transferertrag von Trägern des öffentlichen Rechts	401.600,00	251.600,00	251.600,00	251.600,00	251.600,00
2122	Transferertrag von Beteiligungen					
2123	Transferertrag von Unternehmen (mit Finanzunternehmen)					
2124	Transferertrag von Haushalten und Organisationen ohne Erwerbscharakter	52.300,00	52.300,00	52.300,00	52.300,00	52.300,00
2125	Transferertrag vom Ausland					
2126	Investitions- und Tilgungszuschüsse zwischen Unternehmungen und Betrieben der Gebietskörperschaft und der Gebietskörperschaft					
2127	Nicht finanzierungswirksamer Transferertrag	89.900,00	85.400,00	73.700,00	73.700,00	73.600,00
213	Finanzerträge	1.200,00	1.200,00	1.200,00	1.200,00	1.200,00
2131	Erträge aus Zinsen	1.200,00	1.200,00	1.200,00	1.200,00	1.200,00
2132	Erträge aus Zinsen aus derivativen Finanzinstrumenten ohne Grundgeschäft					
2133	Erträge aus Gewinnentnahmen von marktbestimmten Betrieben					
2134	Sonstige Finanzerträge					
2135	Erträge aus Dividenden/Gewinnausschüttungen					
2136	Sonstige nicht finanzierungswirksame Finanzerträge					
21	Summe Erträge	26.609.700,00	25.128.800,00	25.487.100,00	26.107.100,00	26.507.000,00
221	Personalaufwand	6.929.700,00	6.929.700,00	6.929.700,00	6.929.700,00	6.929.700,00
2211	Personalaufwand (Bezüge, Nebengeb., Mehrleistungen)	5.535.100,00	5.535.100,00	5.535.100,00	5.535.100,00	5.535.100,00
2212	Gesetzlicher und freiwilliger Sozialaufwand	1.331.300,00	1.331.300,00	1.331.300,00	1.331.300,00	1.331.300,00
2213	Sonstiger Personalaufwand	63.300,00	63.300,00	63.300,00	63.300,00	63.300,00
2214	Nicht finanzierungswirksamer Personalaufwand					
222	Sachaufwand (ohne Transferaufwand)	15.369.900,00	12.589.600,00	12.489.000,00	12.766.500,00	12.741.400,00
2221	Gebrauchs- und Verbrauchsgüter, Handelswaren	1.254.500,00	1.254.500,00	1.254.500,00	1.254.500,00	1.254.500,00
2222	Verwaltungs- und Betriebsaufwand	1.740.300,00	1.540.300,00	1.540.300,00	1.540.300,00	1.540.300,00

MVAG	Mittelverwendungs- und aufbringungsgruppen (1. und 2. Ebene)	VA 2023	Plan 2024	Plan 2025	Plan 2026	Plan 2027
2223	Leasing- und Mietaufwand	1.450.700,00	1.450.700,00	1.450.700,00	1.450.700,00	1.450.700,00
2224	Instandhaltung	2.126.500,00	1.946.500,00	1.946.500,00	2.241.500,00	2.241.500,00
2225	Sonstiger Sachaufwand	7.069.700,00	4.712.100,00	4.712.100,00	4.712.100,00	4.712.100,00
2226	Nicht finanzierungswirksamer Sachaufwand	1.728.200,00	1.685.500,00	1.584.900,00	1.567.400,00	1.542.300,00
223	Transferaufwand (laufende Transfers und Kapitaltransfers)	6.131.500,00	6.213.500,00	6.313.500,00	6.413.500,00	6.513.500,00
2231	Transferaufwand an Träger des öffentlichen Rechts	5.423.000,00	5.505.000,00	5.605.000,00	5.705.000,00	5.805.000,00
2232	Transferaufwand an Beteiligungen					
2233	Transferaufwand an Unternehmen (mit Finanzunternehmen)	45.000,00	45.000,00	45.000,00	45.000,00	45.000,00
2234	Transferaufwand an Haushalte und Organisationen ohne Erwerbscharakter	563.500,00	563.500,00	563.500,00	563.500,00	563.500,00
2235	Transferaufwand an das Ausland					
2236	Investitions- und Tilgungszuschüsse zwischen Unternehmungen und Betrieben der Gebietskörperschaft und der Gebietskörperschaft	100.000,00	100.000,00	100.000,00	100.000,00	100.000,00
2237	Nicht finanzierungswirksamer Transferaufwand					
224	Finanzaufwand	67.600,00	113.600,00	151.400,00	142.700,00	133.600,00
2241	Zinsen aus Finanzschulden, Finanzierungsleasing, Forderungskauf und derivativen Finanzinstrumenten mit Grundgeschäft	60.600,00	106.600,00	144.400,00	135.700,00	126.600,00
2242	Zinsen und sonstige Aufwendungen aus derivativen Finanzinstrumenten ohne Grundgeschäft					
2243	Gewinnentnahmen von Unternehmungen und marktbestimmten Betrieben der Gebietskörperschaft (innerhalb der Gebietskörperschaft)					
2244	Sonstiger Finanzaufwand	7.000,00	7.000,00	7.000,00	7.000,00	7.000,00
2245	Nicht finanzierungswirksamer Finanzaufwand					
22	Summe Aufwendungen	28.498.700,00	25.846.400,00	25.883.600,00	26.252.400,00	26.318.200,00
SA0	Saldo (0) Nettoergebnis (21 - 22)	-1.889.000,00	-717.600,00	-396.500,00	-145.300,00	188.800,00
230	Entnahmen von Haushaltsrücklagen	350.000,00	0,00	0,00	0,00	0,00
2301	Entnahmen von Haushaltsrücklagen	350.000,00				
240	Zuweisung an Haushaltsrücklagen	0,00	0,00	0,00	0,00	0,00
2401	Zuweisung an Haushaltsrücklagen					
23	Summe Haushaltsrücklagen	350.000,00	0,00	0,00	0,00	0,00
SA00	Nettoergebnis nach Zuweisung und Entnahmen von Haushaltsrücklagen (Saldo 0 +/- SU23)	-1.539.000,00	-717.600,00	-396.500,00	-145.300,00	188.800,00

MFP - Finanzierungshaushalt Gesamt 1. und 2. Ebene
- interne Vergütungen enthalten

MVAG	Mittelverwendungs- und aufbringungsgruppen (1. und 2. Ebene)	VA 2023	Plan 2024	Plan 2025	Plan 2026	Plan 2027
311	Einzahlungen aus der operativen Verwaltungstätigkeit	26.064.700,00	24.738.300,00	25.108.300,00	25.728.300,00	26.128.300,00
3111	Einzahlungen aus eigenen Abgaben	6.175.700,00	6.375.700,00	6.575.700,00	6.775.700,00	6.975.700,00
3112	Einzahlungen aus Ertragsanteilen	8.953.000,00	9.130.000,00	9.300.000,00	9.500.000,00	9.700.000,00
3113	Einzahlungen aus Gebühren	6.195.000,00	6.599.000,00	6.599.000,00	6.819.000,00	6.819.000,00
3114	Einzahlungen aus Leistungen	1.485.100,00	1.485.100,00	1.485.100,00	1.485.100,00	1.485.100,00
3115	Einzahlungen aus Besitz und wirtschaftlicher Tätigkeit	739.700,00	739.700,00	739.700,00	739.700,00	739.700,00
3116	Einzahlungen aus Veräußerung von geringwertigen Wirtschaftsgütern (GWG) und sonstige Einzahlungen	2.516.200,00	408.800,00	408.800,00	408.800,00	408.800,00
312	Einzahlungen aus Transfers (ohne Kapitaltransfers)	453.900,00	303.900,00	303.900,00	303.900,00	303.900,00
3121	Transferzahlungen von Trägern des öffentlichen Rechts	401.600,00	251.600,00	251.600,00	251.600,00	251.600,00
3122	Transferzahlungen von Beteiligungen					
3123	Transferzahlungen von Unternehmen (inkl. Finanzunternehmen)					
3124	Transferzahlungen von Haushalte und Organisationen ohne Erwerbscharakter	52.300,00	52.300,00	52.300,00	52.300,00	52.300,00
3125	Transferzahlungen vom Ausland					
3126	Investitions- und Tilgungszuschüsse zwischen Unternehmungen und Betrieben der Gebietskörperschaft und der Gebietskörperschaft					
313	Einzahlungen aus Finanzerträgen	1.200,00	1.200,00	1.200,00	1.200,00	1.200,00
3131	Einzahlungen aus Zinserträgen	1.200,00	1.200,00	1.200,00	1.200,00	1.200,00
3133	Einzahlungen aus Gewinnentnahmen von marktbestimmten Betrieben					
3134	Sonstige Einzahlungen aus Finanzerträgen					
3135	Einzahlungen aus Dividenden/Gewinnausschüttungen					
31	Summe Einzahlungen operative Gebarung	26.519.800,00	25.043.400,00	25.413.400,00	26.033.400,00	26.433.400,00
321	Auszahlungen aus Personalaufwand	6.929.700,00	6.929.700,00	6.929.700,00	6.929.700,00	6.929.700,00
3211	Auszahlungen für Personalaufwand Bezüge, Nebengebühren, und Mehrleistungsvergütungen)	5.535.100,00	5.535.100,00	5.535.100,00	5.535.100,00	5.535.100,00
3212	Auszahlungen für gesetzliche und freiwillige Sozialaufwendungen	1.331.300,00	1.331.300,00	1.331.300,00	1.331.300,00	1.331.300,00
3213	Auszahlungen aus sonstigem Personalaufwand	63.300,00	63.300,00	63.300,00	63.300,00	63.300,00
322	Auszahlungen aus Sachaufwand (ohne Transferaufwand)	13.641.700,00	10.904.100,00	10.904.100,00	11.199.100,00	11.199.100,00
3221	Auszahlungen für Gebrauchs- und Verbrauchsgüter, Handelswaren	1.254.500,00	1.254.500,00	1.254.500,00	1.254.500,00	1.254.500,00
3222	Auszahlungen für Verwaltungs- und Betriebsaufwand	1.740.300,00	1.540.300,00	1.540.300,00	1.540.300,00	1.540.300,00
3223	Auszahlungen für Leasing- und Mietaufwand	1.450.700,00	1.450.700,00	1.450.700,00	1.450.700,00	1.450.700,00
3224	Auszahlungen für Instandhaltung	2.126.500,00	1.946.500,00	1.946.500,00	2.241.500,00	2.241.500,00
3225	Sonstige Auszahlungen aus Sachaufwand	7.069.700,00	4.712.100,00	4.712.100,00	4.712.100,00	4.712.100,00
323	Auszahlungen aus Transfers (ohne Kapitaltransfers)	5.953.500,00	6.035.500,00	6.135.500,00	6.235.500,00	6.335.500,00
3231	Transferzahlungen an Träger des öffentlichen Rechts	5.366.000,00	5.448.000,00	5.548.000,00	5.648.000,00	5.748.000,00
3232	Transferzahlungen an Beteiligungen					

MVAG	Mittelverwendungs- und aufbringungsgruppen (1. und 2. Ebene)	VA 2023	Plan 2024	Plan 2025	Plan 2026	Plan 2027
3233	Transferzahlungen an Unternehmen (inkl. Finanzunternehmen)	45.000,00	45.000,00	45.000,00	45.000,00	45.000,00
3234	Transferzahlungen an Haushalte und Organisationen ohne Erwerbscharakter	442.500,00	442.500,00	442.500,00	442.500,00	442.500,00
3235	Transferzahlungen an das Ausland					
3236	Investitions- und Tilgungszuschüsse zwischen Unternehmungen und Betrieben der Gebietskörperschaft und der Gebietskörperschaft	100.000,00	100.000,00	100.000,00	100.000,00	100.000,00
324	Auszahlungen aus Finanzaufwand	67.600,00	113.600,00	151.400,00	142.700,00	133.600,00
3241	Auszahlungen für Zinsaufwand, für Finanzierungsleasing, für Forderungskauf, für Finanzschulden und derivative Finanzinstrumente mit Grundgeschäft	60.600,00	106.600,00	144.400,00	135.700,00	126.600,00
3242	Auszahlungen für Zinsen aus derivativen Finanzinstrumenten ohne Grundgeschäft					
3243	Auszahlung aus Gewinnentnahmen von marktbestimmten Betrieben					
3244	Sonstige Auszahlungen aus Finanzaufwendungen	7.000,00	7.000,00	7.000,00	7.000,00	7.000,00
32	Summe Auszahlungen operative Gebarung	26.592.500,00	23.982.900,00	24.120.700,00	24.507.000,00	24.597.900,00
SA1	Saldo (1) Geldfluss aus der Operativen Gebarung (31 – 32)	-72.700,00	1.060.500,00	1.292.700,00	1.526.400,00	1.835.500,00
331	Einzahlungen aus der Investitionstätigkeit	0,00	0,00	0,00	0,00	0,00
3311	Einzahlungen aus der Veräußerung von immateriellem Vermögen					
3312	Einzahlungen aus der Veräußerung von Grundstücken und Grundstückeinrichtungen					
3313	Einzahlungen aus der Veräußerung von Gebäuden und Bauten					
3314	Einzahlungen aus der Veräußerung von technischen Anlagen, Fahrzeuge und Maschinen					
3315	Einzahlungen aus der Veräußerung von Amts-, Betriebs- und Geschäftsausstattung					
3316	Einzahlungen aus der Veräußerung von Kulturgütern					
3317	Einzahlungen aus der Veräußerung von Beteiligungen					
332	Einzahlungen aus der Rückzahlung von Darlehen sowie gewährten Vorschüssen	0,00	0,00	0,00	0,00	0,00
3321	Einzahlungen aus Darlehen an Träger des öffentlichen Rechts					
3322	Einzahlungen aus Darlehen an Beteiligungen					
3323	Einzahlungen aus Darlehen an Unternehmen und Haushalte					
3325	Einzahlungen aus Vorschüssen und Anzahlungen					
333	Einzahlungen aus Kapitaltransfers	365.600,00	2.250.000,00	250.000,00	250.000,00	250.000,00
3331	Kapitaltransferzahlungen von Trägern des öffentlichen Rechts	115.600,00	2.000.000,00			
3332	Kapitaltransferzahlungen von Beteiligungen					
3333	Kapitaltransferzahlungen von Unternehmen					
3334	Kapitaltransferzahlungen von Haushalten und Organisationen ohne Erwerbscharakter	250.000,00	250.000,00	250.000,00	250.000,00	250.000,00
3335	Kapitaltransferzahlungen vom Ausland					
33	Summe Einzahlungen investive Gebarung	365.600,00	2.250.000,00	250.000,00	250.000,00	250.000,00
341	Auszahlungen aus der Investitionstätigkeit	3.573.900,00	5.484.900,00	484.900,00	794.900,00	1.074.900,00

MVAG	Mittelverwendungs- und aufbringungsgruppen (1. und 2. Ebene)	VA 2023	Plan 2024	Plan 2025	Plan 2026	Plan 2027
3411	Auszahlungen für den Erwerb von immateriellem Vermögen	5.000,00	5.000,00	5.000,00	5.000,00	5.000,00
3412	Auszahlungen für den Erwerb von Grundstücken und Grundstückseinrichtungen	2.746.100,00	168.100,00	168.100,00	318.100,00	468.100,00
3413	Auszahlungen für den Erwerb von Gebäuden und Bauten	180.000,00	5.000.000,00			
3414	Auszahlungen für den Erwerb von technischen Anlagen, Fahrzeuge und Maschinen					
3415	Auszahlungen für den Erwerb von Amts-, Betriebs- und Geschäftsausstattung	641.800,00	310.800,00	310.800,00	470.800,00	600.800,00
3416	Auszahlungen für den Erwerb von Kulturgütern	1.000,00	1.000,00	1.000,00	1.000,00	1.000,00
3417	Auszahlungen für den Erwerb von Beteiligungen					
342	Auszahlungen von gewährten Darlehen sowie gewährten Vorschüssen	0,00	0,00	0,00	0,00	0,00
3421	Auszahlung von Darlehen an Träger des öffentlichen Rechts					
3422	Auszahlung von Darlehen an Beteiligungen					
3423	Auszahlung von Darlehen an Unternehmen und Haushalte					
3425	Auszahlungen von Vorschüssen und Anzahlungen					
343	Auszahlungen aus Kapitaltransfers	178.000,00	178.000,00	178.000,00	178.000,00	178.000,00
3431	Kapitaltransferzahlungen an Träger des öffentlichen Rechts	57.000,00	57.000,00	57.000,00	57.000,00	57.000,00
3432	Kapitaltransferzahlungen an Beteiligungen					
3433	Kapitaltransferzahlungen an Unternehmen (Finanzunternehmen)					
3434	Kapitaltransferzahlungen an Haushalte und Organisationen ohne Erwerbscharakter	121.000,00	121.000,00	121.000,00	121.000,00	121.000,00
3435	Kapitaltransferzahlungen an das Ausland					
34	Summe Auszahlungen investive Gebarung	3.751.900,00	5.662.900,00	662.900,00	972.900,00	1.252.900,00
SA2	Saldo (2) Geldfluss aus der Investiven Gebarung (33 – 34)	-3.386.300,00	-3.412.900,00	-412.900,00	-722.900,00	-1.002.900,00
SA3	Saldo (3) Nettofinanzierungssaldo (Saldo 1 + Saldo 2)	-3.459.000,00	-2.352.400,00	879.800,00	803.500,00	832.600,00
351	Einzahlungen aus der Aufnahme von Finanzschulden	255.000,00	3.000.000,00	0,00	0,00	0,00
3511	Einzahlungen aus empfangenen Darlehen von öffentlichen Körperschaften und Rechtsträgern					
3512	Einzahlungen aus empfangenen Darlehen von Beteiligungen					
3513	Einzahlungen aus empfangenen Darlehen von Unternehmen und privaten Haushalten					
3514	Einzahlungen aus Finanzschulden (Finanzunternehmen)	255.000,00	3.000.000,00			
353	Einzahlungen infolge eines Kapitaltausch bei derivativen Finanzinstrumenten mit Grundgeschäft	0,00	0,00	0,00	0,00	0,00
3530	Einzahlungen infolge eines Kapitaltausch bei derivativen Finanzinstrumenten mit Grundgeschäft					
355	Einzahlungen aus dem Abgang von Finanzinstrumenten	0,00	0,00	0,00	0,00	0,00
3550	Einzahlungen aus dem Abgang von Finanzinstrumenten					
35	Summe Einzahlungen aus der Finanzierungstätigkeit	255.000,00	3.000.000,00	0,00	0,00	0,00

MVAG	Mittelverwendungs- und aufbringungsgruppen (1. und 2. Ebene)	VA 2023	Plan 2024	Plan 2025	Plan 2026	Plan 2027
361	Auszahlungen aus der Tilgung von Finanzschulden	755.200,00	722.900,00	793.700,00	802.300,00	811.300,00
3611	Auszahlungen aus empfangenen Darlehen von öffentlichen Körperschaften und Rechtsträgern	40.000,00	45.000,00	45.000,00	45.000,00	45.000,00
3612	Auszahlungen aus empfangenen Darlehen von Beteiligungen					
3613	Auszahlungen aus empfangenen Darlehen von Unternehmen und privaten Haushalten					
3614	Auszahlungen aus Finanzschulden	715.200,00	677.900,00	748.700,00	757.300,00	766.300,00
3615	Auszahlung aus der Rückzahlung von Leasingverbindlichkeiten					
363	Auszahlungen infolge eines Kapitaltausch bei derivativen Finanzinstrumenten mit Grundgeschäft	0,00	0,00	0,00	0,00	0,00
3630	Auszahlungen infolge eines Kapitaltausch bei derivativen Finanzinstrumenten mit Grundgeschäft					
365	Auszahlungen für den Erwerb von Finanzinstrumenten	0,00	0,00	0,00	0,00	0,00
3650	Auszahlungen für den Erwerb von Finanzinstrumenten					
36	Summe Auszahlungen aus der Finanzierungstätigkeit	755.200,00	722.900,00	793.700,00	802.300,00	811.300,00
SA4	Saldo (4) Geldfluss aus der Finanzierungstätigkeit (35 – 36)	-500.200,00	2.277.100,00	-793.700,00	-802.300,00	-811.300,00
SA5	Saldo (5) Geldfluss aus der voranschlagswirksamen Gebarung (Saldo 3 + Saldo 4)	-3.959.200,00	-75.300,00	86.100,00	1.200,00	21.300,00

MFP - Schuldenentwicklung

Bezeichnung	VA 2023	Plan 2024	Plan 2025	Plan 2026	Plan 2027
Gesamte Schulden					
Buchwert 01.01.	6.867.900	6.406.300	8.727.000	7.976.900	7.218.200
Zugang	255.000	3.000.000			
Tilgung	716.600	679.300	750.100	758.700	767.700
Buchwert 31.12.	6.406.300	8.727.000	7.976.900	7.218.200	6.450.500
Zinsen	64.400	106.600	144.400	135.700	126.600
Ersätze	2.700	2.700	2.700	2.700	2.700
Gesamt-Schuldendienst	781.000	785.900	894.500	894.400	894.300
nicht Maastricht-relevante Schulden					
Buchwert 01.01.	2.450.400	2.403.900	2.098.800	1.791.300	1.481.200
Zugang	255.000				
Tilgung	301.500	305.100	307.500	310.100	312.800
Buchwert 31.12.	2.403.900	2.098.800	1.791.300	1.481.200	1.168.400
Zinsen	23.100	24.300	21.600	19.000	16.000
Ersätze					
Gesamt-Schuldendienst	324.600	329.400	329.100	329.100	328.800
Maastricht-relevante Schulden					
Buchwert 01.01.	4.417.500	4.002.400	6.628.200	6.185.600	5.737.000
Zugang		3.000.000			
Tilgung	415.100	374.200	442.600	448.600	454.900
Buchwert 31.12.	4.002.400	6.628.200	6.185.600	5.737.000	5.282.100
Zinsen	41.300	82.300	122.800	116.700	110.600
Ersätze	2.700	2.700	2.700	2.700	2.700
Gesamt-Schuldendienst	456.400	456.500	565.400	565.300	565.500

Seite	Inhalt
3	Vorbericht
17	Ergebnishaushalt Gesamt 1. und 2. Ebene (Anlage 1a) - interne Vergütungen enthalten
21	Finanzierungshaushalt Gesamt 1. und 2. Ebene (Anlage 1b) - interne Vergütungen enthalten
27	Ergebnishaushalt Bereichsbudget 1. und 2. Ebene (Anlage 1a)
49	Finanzierungshaushalt Bereichsbudget 1. und 2. Ebene (Anlage 1b)
91	Querschnitt (Anlage 5b)
97	Ergebnis- und Finanzierungsvoranschlag Detailnachweis
197	VA Haushaltspotential
203	Nachweis der Investitionstätigkeit
215	Personaldaten iSd ÖStp (Anlage 4)
219	Nachweis über Transferzahlungen (Anlage 6a)
223	Nachweis über Haushaltsrücklagen und Zahlungsmittelreserven (Anlage 6b)
227	Nachweis über Innere Darlehen
231	Einzelnachweis über Finanzschulden und Schuldendienst (Anlage 6c)
237	Nachweis über hausinterne Vergütungen (Anlage 6f)
241	Leasingspiegel (Anlage 6i)
245	Rückstellungsspiegel (Anlage 6q)
249	Wirtschaftspläne der Eigenbetriebe
257	Nachweis Vermögen mit abgeänderter Nutzungsdauer
261	Dienstpostenplan
267	MFP - Ergebnishaushalt Gesamt 1. und 2. Ebene - interne Vergütungen enthalten
271	MFP - Finanzierungshaushalt Gesamt 1. und 2. Ebene - interne Vergütungen enthalten
277	MFP - Schuldenentwicklung