



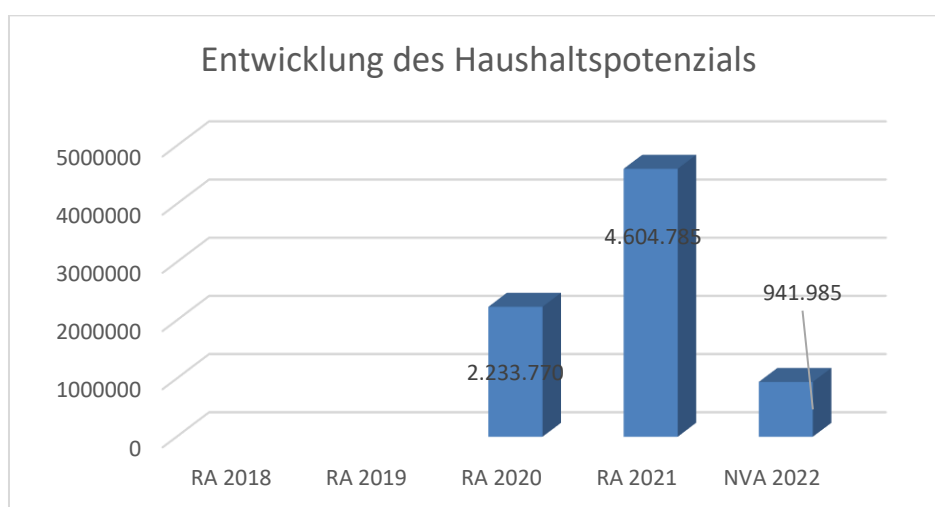
Marktgemeinde Maria Enzersdorf

1. Nachtragsvoranschlag 2022

Vorbericht

Vorbericht zum Nachtragsvoranschlag 2022 gemäß § 3 der NÖ Gemeindehaushaltsverordnung (NÖ GHVO)

Entwicklung des Haushaltspotenzials



Erläuterung:

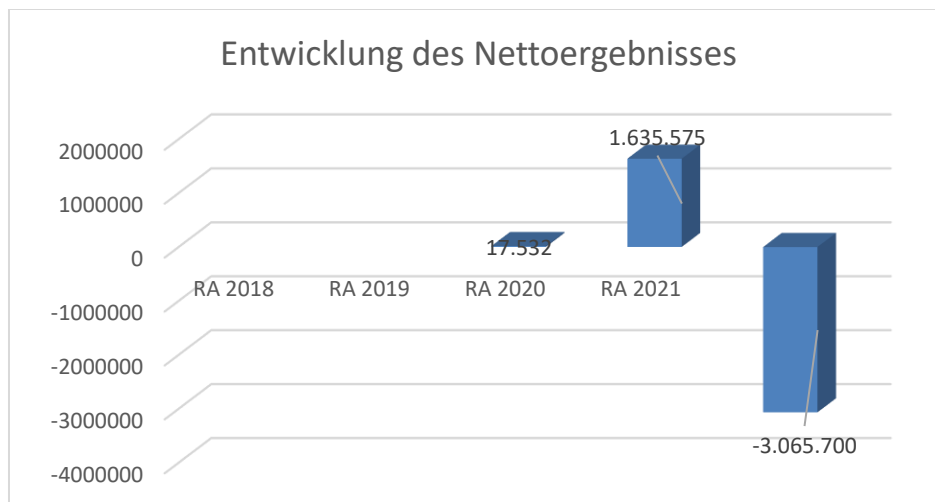
Das Haushaltspotential hat seine Grundlage in § 67 Z. 11 der NÖ Gemeindeordnung 1973 (NÖ GO 1973) und ist erstmals im Voranschlag 2020 auszuweisen. Die Angaben zu den Vorjahren entfallen daher.

Haushaltspotential: Differenz der wiederkehrenden Mittelaufbringungen abzüglich der wiederkehrenden Mittelverwendungen unter Berücksichtigung der entsprechenden Forderungen und Verbindlichkeiten.

Das Haushaltspotenzial ist eine wichtige Kenngröße und gibt die aktuelle Leistungsfähigkeit der Gemeinde wieder. Das schafft Vergleichbarkeit mit der bisherigen Rechtslage, aus der Überschüsse und Abgänge abzuleiten waren und dient der Transparenz.

Wenn das Haushaltspotenzial innerhalb des Zeitraumes des mittelfristigen Finanzplanes laufend negativ ist, ist ein Haushaltskonsolidierungskonzept zu erstellen (§ 72b Abs. 1 Z. 2 NÖ GO 1973).

Entwicklung des Nettoergebnisses



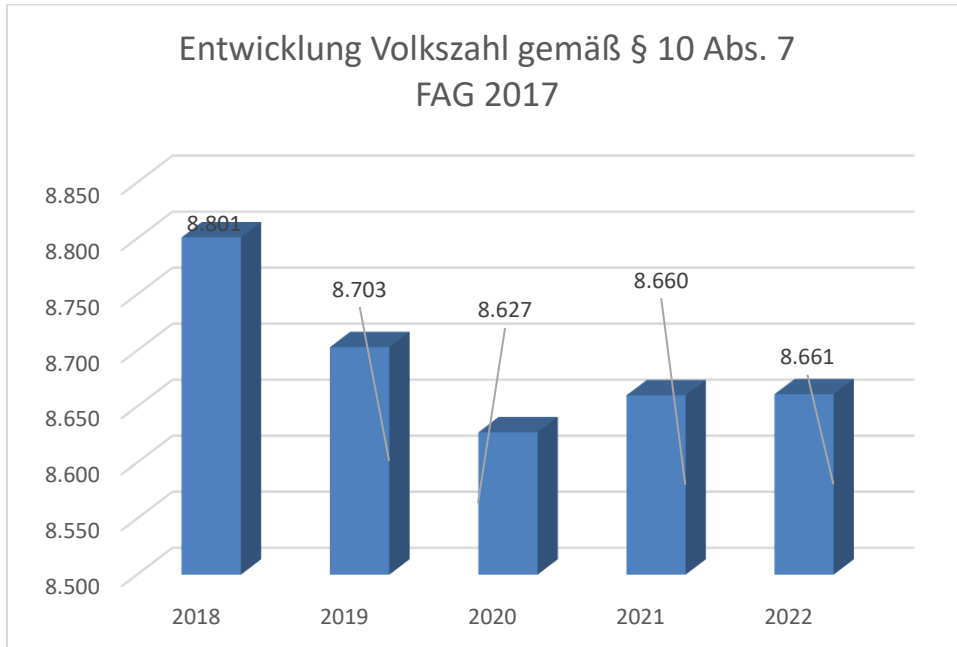
Erläuterung:

Beim Nettoergebnis handelt es sich um das Ergebnis des Ergebnisvoranschlags und ist erstmals für das Haushaltsjahr 2020 auszuweisen. Die Angaben zu den Vorjahren entfallen daher.

Ein positives Nettoergebnis bedeutet, dass die Erträge voraussichtlich ausreichend sein werden, die Aufwendungen für die kommunalen Leistungen (inklusive des Werteverzehrs des Anlagevermögens in Form der Abschreibungen) abzudecken.

Ein negatives Nettoergebnis heißt, dass dies nicht zur Gänze (in der Höhe des negativen Wertes) möglich ist.

Entwicklung der Volkszahl gemäß § 10 Abs. 7 FAG 2017, BGBl. I Nr. 116/2016 in der Fassung BGBl. I Nr. 106/2018

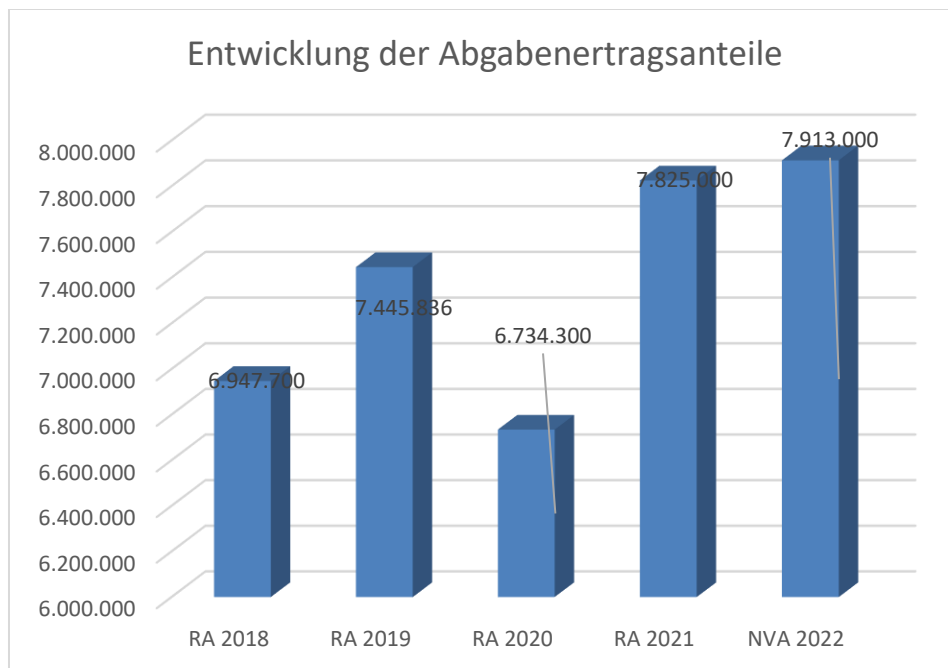


Erläuterung:

Die Volkszahl gemäß § 10 Abs. 7 FAG 2017 wird jährlich von der Bundesanstalt Statistik Austria zum Stichtag 31. Oktober festgestellt und wirkt mit dem Beginn des übernächsten Kalenderjahres. Sie dient für die Berechnung der Abgabenertragsanteile und darf nicht automatisch mit der Volkszahl für die Berechnung der Gemeinderatsmandate verwechselt werden.

Eine Erhöhung bzw. Verminderung der Volkszahl (jährlich) ist ein wesentlicher Indikator für die Berechnung der Abgabenertragsanteile.

Entwicklung der Abgabenertragsanteile

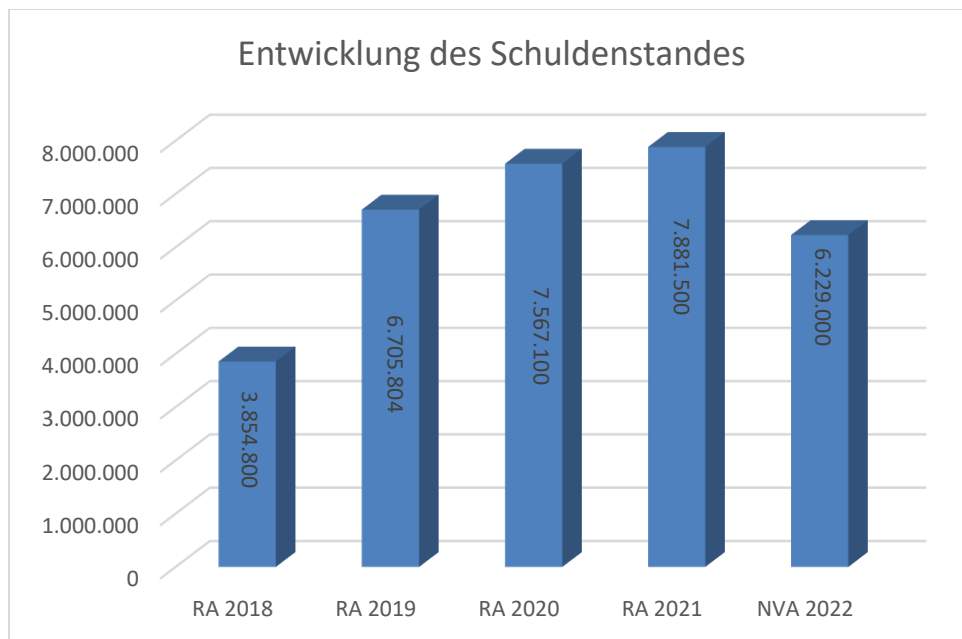


Erläuterung:

Die Gebietskörperschaften (Bund, Länder und Gemeinden) erhalten auf Basis des aktuellen Finanzausgleichs aus den gemeinschaftlichen Bundesabgaben (z.B. Umsatzsteuer, Körperschaftssteuer, Lohnsteuer, Versicherungssteuer, Mineralölsteuer, Normverbrauchsabgabe, Tabaksteuer udgl.) entsprechende Anteile. Im Bereich der Gemeinden spielen dabei die Volkszahl und der abgestufte Bevölkerungsschlüssel eine besondere Rolle. Die sogenannten „Abgabenertragsanteile“ bilden in den meisten Gemeinden die wichtigste Einnahmequelle.

Ein Steigen der Abgabenertragsanteile kann auch auf eine Erhöhung der Volkszahl hinweisen bzw. auf die Änderung des Finanzausgleichsgesetzes 2017 sowie steigende Steuereinnahmen.

Entwicklung des Schuldenstandes

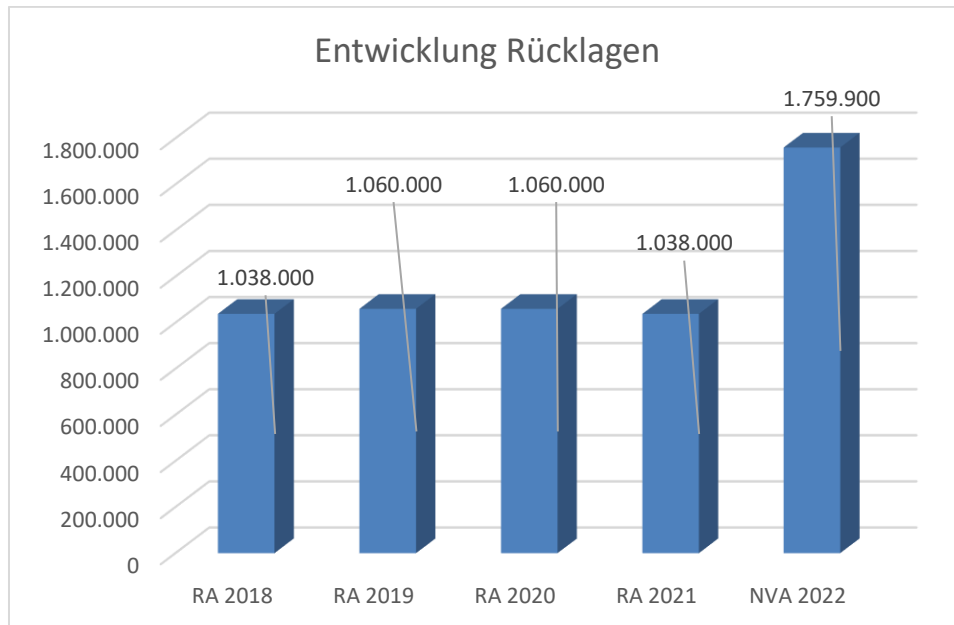


Erläuterung:

Die Entwicklung des Schuldenstandes zeigt auf, inwieweit der Schuldenstand über die Jahre erhöht oder reduziert wird.

Die Erhöhung des Schuldenstandes im Rechnungsabschluss 2019 ist auf den Neubau der Halle 1 Technikzentrum sowie auf die Sanierung/Technische Aufrüstung des Veranstaltungszentrums zurückzuführen, der mit Darlehen finanziert wurde. Die weitere Erhöhung im Rechnungsabschluss 2020 ist durch die Aufnahme von Darlehen im Bereich öffentliche Beleuchtung und Kanal/Wasser begründet. Aufgrund der Verschiebung bei der Bautätigkeit im Bereich Wasser/Kanal wurde das Darlehen auf 2021 verschoben.

Entwicklung der Rücklagen mit und ohne Zahlungsmittelreserve



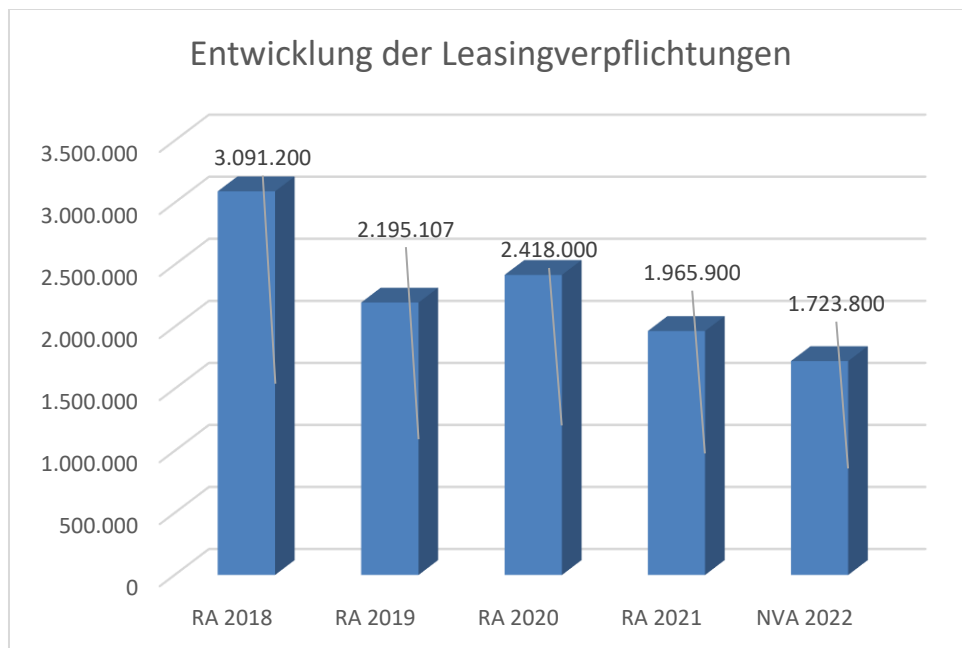
Erläuterung:

Die Entwicklung der Rücklagen zeigt an, inwieweit Rücklagen vorhanden sind und ob Rücklagen aufgebaut bzw. aufgebraucht werden.

Die Rücklagen setzen sich aus der der Rücklage für die Kommunalsteuer der Firma Isis in Höhe von 714.000,00 und einer allgemeinen Haushaltsrücklage zusammen. 2021 wurden netto 50.000,- Euro zur Bedeckung von COVID Kosten entnommen. 2022 werden 50.000,- Euro wieder einer allgemeinen Haushaltsrücklage zugeführt. Außerdem werden 700.000,- Euro einer zweckgebundenen Rücklage für Wasser und Kanal zugeführt.

Weiters existiert eine Rücklage zur Eröffnungsbilanz lt. §7 Abs. 2 der NÖGHV in Höhe von 25.444.166 Euro ohne Zahlungsmittelreserve (50% des Nettovermögens zum 1.1.2020)

Entwicklung der Leasingverpflichtungen



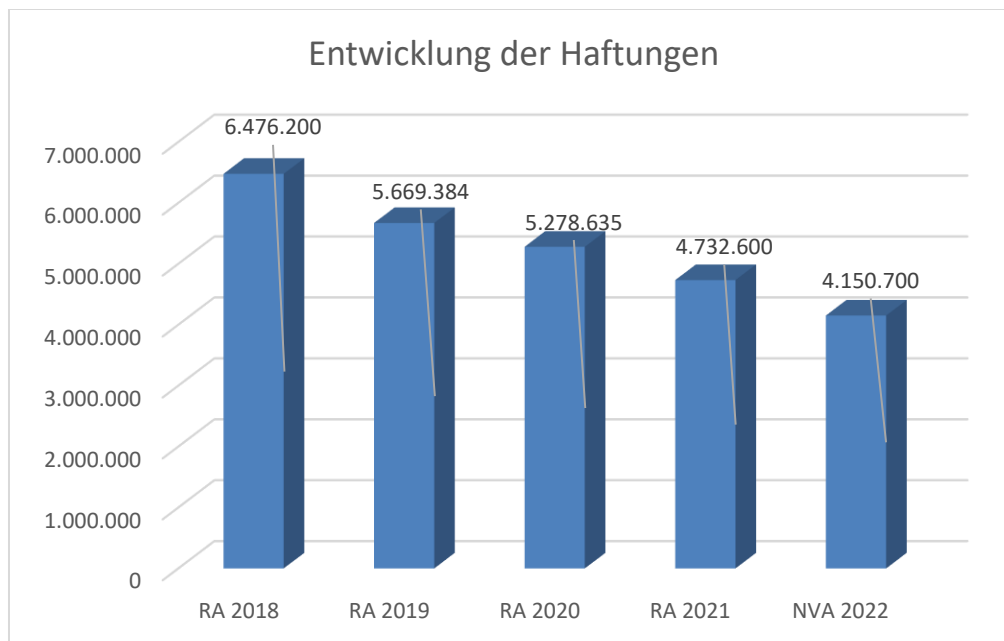
Erläuterung:

Bei den Leasingverpflichtungen handelt es sich nicht um Finanzschulden (z.B. Darlehen), sondern um Verwaltungsschulden. Unabhängig davon stellen Leasingverbindlichkeiten Leistungsverpflichtungen für die Gemeinden dar und sind daher bei einer allfälligen Finanzlagenberechnung entsprechend zu berücksichtigen.

Die Leasingverpflichtungen sind mit Beginn des Jahres 2020 in einer eigenen Anlage gemäß VRV 2015 festzuhalten.

Mit dem Auslauf der Leasingverpflichtungen für die öffentliche Beleuchtung im Jahr 2019 sinken die Leasingverpflichtungen langsamer. Neben LKW's und PKW's ist noch das neue Gemeindeamt enthalten.

Entwicklung der Haftungen

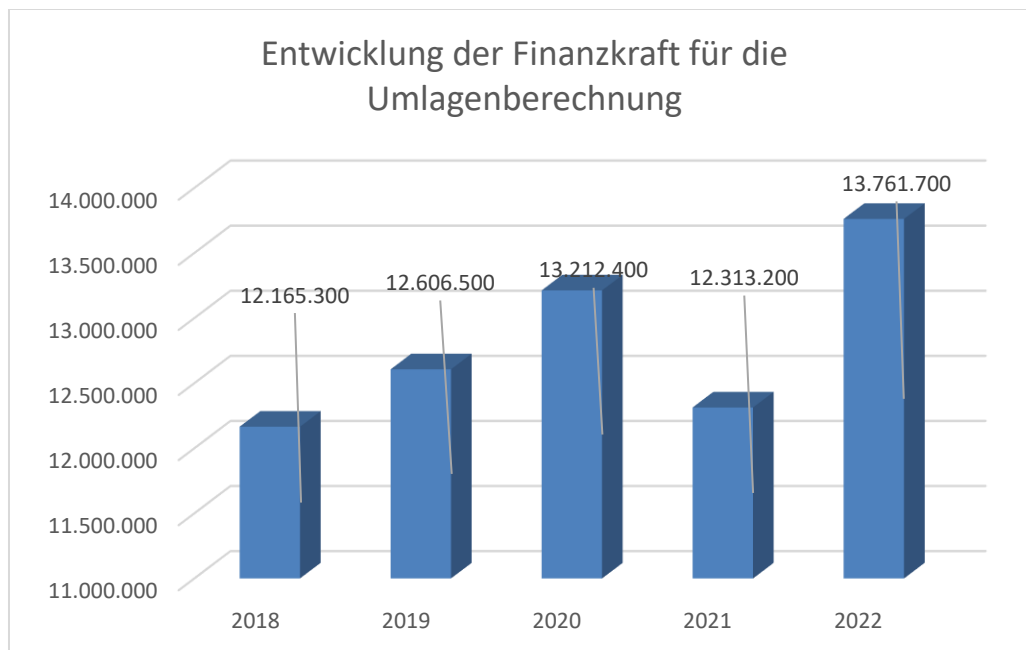


Erläuterung:

Eine Gemeinde darf Bürgschaften und sonstige Haftungen nur übernehmen, wenn hierfür ein besonderes Interesse der Gemeinde gegeben ist, der Schuldner nachweist, dass eine ordnungsgemäße Verzinsung und Tilgung gesichert ist, die Haftungen befristet sind, der Betrag, für den gehaftet wird, ziffernmäßig bestimmt ist und die Gemeinde den daraus folgenden Zahlungsverpflichtungen nachkommen kann (vgl. § 78 Abs. 1 NÖ Gemeindeordnung 1973).

Die Gemeinde hat Haftungen für die Darlehen zum Bau des Kinderbetreuungsentrums und zum Ankauf des Wirtschaftshofes durch den Infrastrukturverein und CoKG der Marktgemeinde Maria Enzersdorf übernommen.

Entwicklung der Finanzkraft für die Umlagenberechnung



Erläuterung:

Die Finanzkraft einer Gemeinde wird aus den

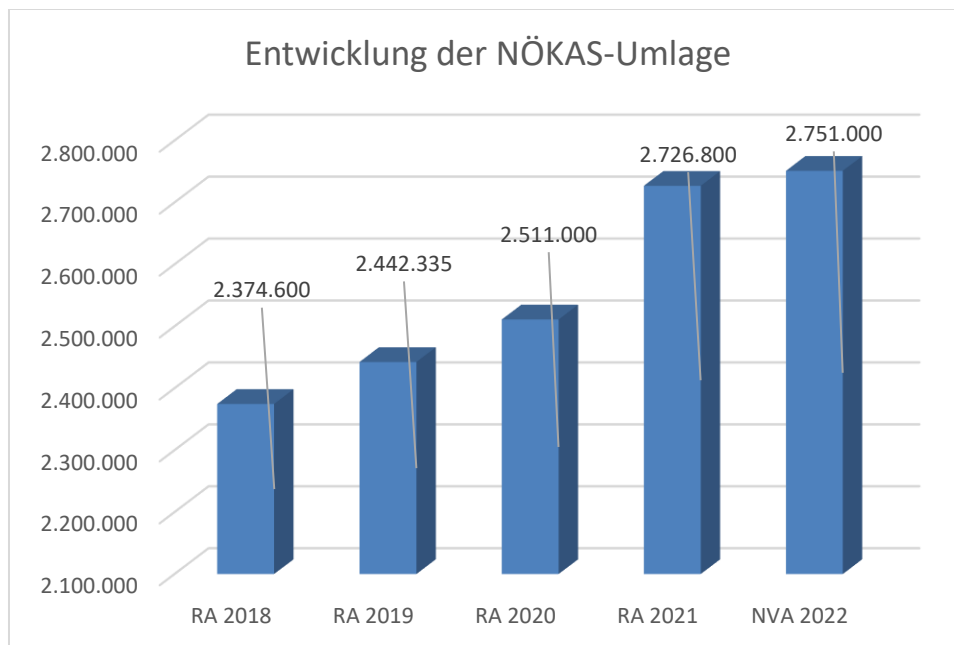
- Erträgen der ausschließlichen Gemeindeabgaben ohne die Gebühren für die Benützung von Gemeindevorrichtungen und -anlagen und ohne die Interessentenbeiträge von Grundstückseigentümern und Anrainern und
- Ertragsanteilen an den gemeinschaftlichen Bundesabgaben ohne Spielbankenabgabe

ermittelt.

Basis für die Ermittlung der Finanzkraft sind die tatsächlichen Beträge aufgrund der Rechnungsabschlüsse.

Die Darstellung der Entwicklung der Finanzkraft für die Umlagenberechnung hat insbesondere auf die Beitragsleistung der Gemeinden zum NÖ Krankenanstaltensprengel (NÖKAS) und zur Sozialumlage Auswirkungen. Eine Erhöhung oder Reduktion/Verminderung der Finanzkraft wirkt sich unmittelbar auf die Beitragsleistung aus.

Entwicklung der NÖKAS-Umlage



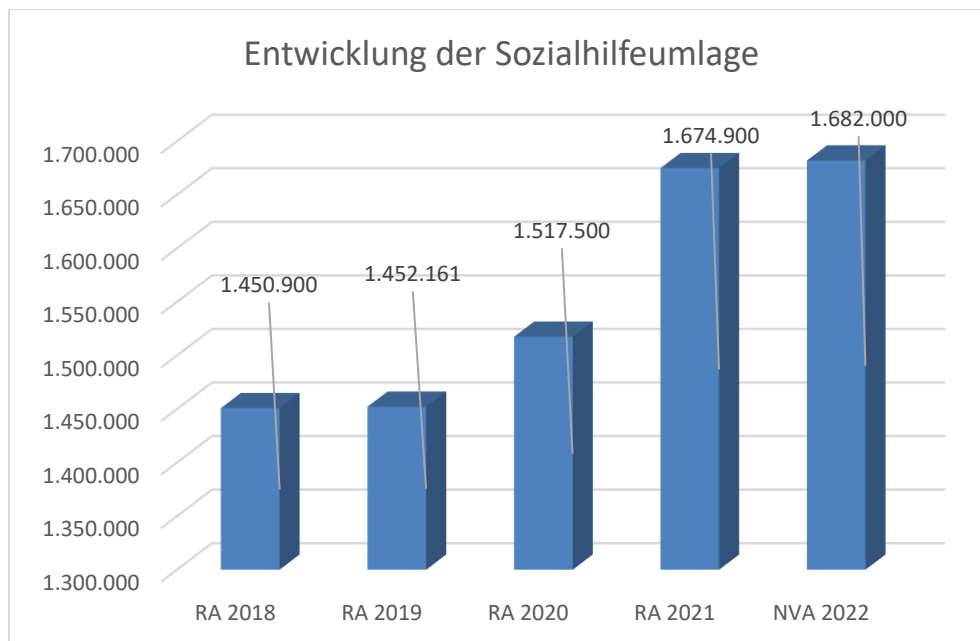
Erläuterung:

Das Landesgebiet ist Beitragsbezirk und Krankenanstaltensprengel für alle öffentlichen Krankenanstalten in Niederösterreich. Beitragsbezirk und Krankenanstaltensprengel sind ein Gemeindeverband. Dem Gemeindeverband gehören alle Gemeinden Niederösterreichs an. Der Gemeindeverband ist juristische Person, er hat seinen Sitz am Sitz der Landesregierung und trägt die Bezeichnung "NÖ Krankenanstaltensprengel" (§ 61 Abs. 1 NÖ Krankenanstaltengesetz - NÖ KAG).

Die Gemeinden haben an den NÖ Krankenanstaltensprengel monatliche Beiträge zu leisten. Berechnungsgrundlage bilden dabei die Volkszahl und die Finanzkraft der Gemeinden. Steigerungen bei der Volkszahl und bei der Finanzkraft führen daher zu höheren Beitragsleistungen bei den Gemeinden.

Diese monatlichen Beiträge werden von den der Gemeinde gebührenden monatlichen Vorschüsse auf die Ertragsanteile an den gemeinschaftlichen Bundesabgaben einbehalten.

Entwicklung der Sozialhilfeumlage



Erläuterung:

Die Gemeinden haben jährlich einen Beitrag zu den vom Land zu tragenden Kosten der Sozialhilfe, die nicht durch Kostenbeitrags- und Ersatzleistungen oder durch sonstige für Zwecke der Sozialhilfe bestimmte Zuschüsse gedeckt sind, in der Höhe von 50 % an das Land zu entrichten (§ 44 NÖ Sozialhilfe-Ausführungsgesetz – NÖ SAG).

Die Leistungen für die Sozialhilfe-Umlage werden von der Landesregierung auf die einzelnen Gemeinden nach ihrer Finanzkraft (Finanzkraft für die Umlagenberechnung) aufgeteilt.

Diese monatlichen Beiträge werden von den der Gemeinde gebührenden monatlichen Vorschüssen auf die Ertragsanteile an den gemeinschaftlichen Bundesabgaben einbehalten.

Ergebnishaushalt Gesamt 1. Ebene (Anlage 1a)
- interne Vergütungen enthalten

1. Nachtragsvoranschlag 2022

Marktgemeinde Maria Enzersdorf

Ergebnishaushalt Gesamt 1. Ebene (Anlage 1a) - interne Vergütungen enthalten

MVAG	Mittelverwendungs- und -aufbringungsgruppen (1. Ebene)	VA 2022 inkl. NVA	VA 2021	RA 2020
211	Erträge aus der operativen Verwaltungstätigkeit	26.306.300,00	25.390.300,00	23.737.996,07
212	Erträge aus Transfers	496.900,00	1.454.400,00	983.849,68
213	Finanzerträge	1.200,00	600,00	934,59
21	Summe Erträge	26.804.400,00	26.845.300,00	24.722.780,34
221	Personalaufwand	6.813.900,00	6.391.000,00	6.659.109,95
222	Sachaufwand (ohne Transferaufwand)	16.127.800,00	15.909.700,00	12.444.086,48
223	Transferaufwand (laufende Transfers und Kapitaltransfers)	6.140.200,00	5.722.800,00	5.546.961,13
224	Finanzaufwand	38.200,00	62.700,00	55.090,91
22	Summe Aufwendungen	29.120.100,00	28.086.200,00	24.705.248,47
SA0	Saldo (0) Nettoergebnis (21 - 22)	-2.315.700,00	-1.240.900,00	17.531,87
230	Entnahmen von Haushaltsrücklagen		950.000,00	
240	Zuweisung an Haushaltsrücklagen	750.000,00	100.000,00	
23	Summe Haushaltsrücklagen	-750.000,00	850.000,00	0,00
SA00	Nettoergebnis nach Zuweisung und Entnahmen von Haushaltsrücklagen (Saldo 0 +/- SU23)	-3.065.700,00	-390.900,00	17.531,87

Ergebnishaushalt Gesamt 1. und 2. Ebene (Anlage 1a)
- interne Vergütungen enthalten

1. Nachtragsvoranschlag 2022

Marktgemeinde Maria Enzersdorf

Ergebnishaushalt Gesamt 1. und 2. Ebene (Anlage 1a) - interne Vergütungen enthalten

MVAG	Mittelverwendungs- und aufbringungsgruppen (1. und 2. Ebene)	VA 2022 inkl. NVA	VA 2021	RA 2020
211	Erträge aus der operativen Verwaltungstätigkeit	26.306.300,00	25.390.300,00	23.737.996,07
2111	Erträge aus eigenen Abgaben	6.055.900,00	5.542.000,00	5.936.246,46
2112	Erträge aus Ertragsanteilen	7.913.000,00	7.034.500,00	6.734.305,21
2113	Erträge aus Gebühren	6.101.600,00	6.374.700,00	5.840.677,84
2114	Erträge aus Leistungen	4.066.500,00	3.491.300,00	4.079.541,82
2115	Erträge aus Besitz und wirtschaftlicher Tätigkeit	647.300,00	490.400,00	314.533,72
2116	Erträge aus Veräußerung und sonstige Erträge	1.278.000,00	2.319.400,00	408.650,71
2117	Nicht finanzierungswirksame operative Erträge	244.000,00	138.000,00	424.040,31
212	Erträge aus Transfers	496.900,00	1.454.400,00	983.849,68
2121	Transferertrag von Trägern des öffentlichen Rechts	378.700,00	1.306.900,00	807.171,65
2122	Transferertrag von Beteiligungen			
2123	Transferertrag von Unternehmen (mit Finanzunternehmen)			
2124	Transferertrag von Haushalten und Organisationen ohne Erwerbscharakter	61.200,00	41.700,00	68.704,77
2125	Transferertrag vom Ausland			
2126	Investitions- und Tilgungszuschüsse zwischen Unternehmungen und Betrieben der Gebietskörperschaft und der Gebietskörperschaft			
2127	Nicht finanzierungswirksamer Transferertrag	57.000,00	105.800,00	107.973,26
213	Finanzerträge	1.200,00	600,00	934,59
2131	Erträge aus Zinsen	1.200,00	600,00	934,59
2132	Erträge aus Zinsen aus derivativen Finanzinstrumenten ohne Grundgeschäft			
2133	Erträge aus Gewinnentnahmen von marktbestimmten Betrieben			
2134	Sonstige Finanzerträge			
2135	Erträge aus Dividenden/Gewinnausschüttungen			
2136	Sonstige nicht finanzierungswirksame Finanzerträge			
21	Summe Erträge	26.804.400,00	26.845.300,00	24.722.780,34
221	Personalaufwand	6.813.900,00	6.391.000,00	6.659.109,95
2211	Personalaufwand (Bezüge, Nebengeb., Mehrleistungen)	5.416.900,00	5.089.800,00	5.036.197,71
2212	Gesetzlicher und freiwilliger Sozialaufwand	1.230.400,00	1.207.700,00	1.198.616,57
2213	Sonstiger Personalaufwand	34.100,00	93.500,00	68.521,14
2214	Nicht finanzierungswirksamer Personalaufwand	132.500,00		355.774,53
222	Sachaufwand (ohne Transferaufwand)	16.127.800,00	15.909.700,00	12.444.086,48
2221	Gebrauchs- und Verbrauchsgüter, Handelswaren	1.238.200,00	1.093.600,00	935.486,52
2222	Verwaltungs- und Betriebsaufwand	1.012.500,00	849.200,00	616.090,08
2223	Leasing- und Mietaufwand	1.282.200,00	1.308.700,00	996.051,73
2224	Instandhaltung	2.473.600,00	1.805.900,00	1.292.354,26
2225	Sonstiger Sachaufwand	8.460.500,00	9.105.500,00	6.839.615,86
2226	Nicht finanzierungswirksamer Sachaufwand	1.660.800,00	1.746.800,00	1.764.488,03

1. Nachtragsvoranschlag 2022

Marktgemeinde Maria Enzersdorf

Ergebnishaushalt Gesamt 1. und 2. Ebene (Anlage 1a) - interne Vergütungen enthalten

MVAG	Mittelverwendungs- und aufbringungsgruppen (1. und 2. Ebene)	VA 2022 inkl. NVA	VA 2021	RA 2020
223	Transferaufwand (laufende Transfers und Kapitaltransfers)	6.140.200,00	5.722.800,00	5.546.961,13
2231	Transferaufwand an Träger des öffentlichen Rechts	5.305.000,00	5.077.700,00	4.844.761,34
2232	Transferaufwand an Beteiligungen			
2233	Transferaufwand an Unternehmen (mit Finanzunternehmen)	45.000,00	36.300,00	34.507,74
2234	Transferaufwand an Haushalte und Organisationen ohne Erwerbscharakter	715.200,00	498.800,00	514.477,20
2235	Transferaufwand an das Ausland			
2236	Investitions- und Tilgungszuschüsse zwischen Unternehmungen und Betrieben der Gebietskörperschaft und der Gebietskörperschaft	75.000,00	110.000,00	153.214,85
2237	Nicht finanzierungswirksamer Transferaufwand			
224	Finanzaufwand	38.200,00	62.700,00	55.090,91
2241	Zinsen aus Finanzschulden, Finanzierungsleasing, Forderungskauf und derivativen Finanzinstrumenten mit Grundgeschäft	31.200,00	55.700,00	46.266,93
2242	Zinsen und sonstige Aufwendungen aus derivativen Finanzinstrumenten ohne Grundgeschäft			
2243	Gewinnentnahmen von Unternehmungen und marktbestimmten Betrieben der Gebietskörperschaft (innerhalb der Gebietskörperschaft)			
2244	Sonstiger Finanzaufwand	7.000,00	7.000,00	8.823,98
2245	Nicht finanzierungswirksamer Finanzaufwand			
22	Summe Aufwendungen	29.120.100,00	28.086.200,00	24.705.248,47
SA0	Saldo (0) Nettoergebnis (21 - 22)	-2.315.700,00	-1.240.900,00	17.531,87
230	Entnahmen von Haushaltsrücklagen	0,00	950.000,00	0,00
2301	Entnahmen von Haushaltsrücklagen		950.000,00	
240	Zuweisung an Haushaltsrücklagen	750.000,00	100.000,00	0,00
2401	Zuweisung an Haushaltsrücklagen	750.000,00	100.000,00	
23	Summe Haushaltsrücklagen	-750.000,00	850.000,00	0,00
SA00	Nettoergebnis nach Zuweisung und Entnahmen von Haushaltsrücklagen (Saldo 0 +/- SU23)	-3.065.700,00	-390.900,00	17.531,87

Ergebnishaushalt Bereichsbudget 1. und 2. Ebene (Anlage 1a)

1. Nachtragsvoranschlag 2022

Marktgemeinde Maria Enzersdorf

Ergebnishaushalt Bereichsbudget 1. und 2. Ebene (Anlage 1a)

Vertretungskörper und allgemeine Verwaltung (Gruppe 0)

MVAG	Mittelverwendungs- und -aufbringungsgruppen (1. und 2. Ebene)	VA 2022 inkl. NVA	VA 2021	RA 2020
211	Erträge aus der operativen Verwaltungstätigkeit	2.435.200,00	2.186.100,00	2.773.693,76
2111	Erträge aus eigenen Abgaben			
2112	Erträge aus Ertragsanteilen			
2113	Erträge aus Gebühren			
2114	Erträge aus Leistungen	2.348.700,00	2.031.000,00	2.562.748,64
2115	Erträge aus Besitz und wirtschaftlicher Tätigkeit			
2116	Erträge aus Veräußerung und sonstige Erträge	86.500,00	92.800,00	84.905,62
2117	Nicht finanzierungswirksame operative Erträge		62.300,00	126.039,50
212	Erträge aus Transfers	17.200,00	26.400,00	22.101,96
2121	Transferertrag von Trägern des öffentlichen Rechts	6.000,00	14.700,00	7.446,99
2122	Transferertrag von Beteiligungen			
2123	Transferertrag von Unternehmen (mit Finanzunternehmen)			
2124	Transferertrag von Haushalten und Organisationen ohne Erwerbscharakter	11.200,00	11.700,00	14.654,97
2125	Transferertrag vom Ausland			
2126	Investitions- und Tilgungszuschüsse zwischen Unternehmungen und Betrieben der Gebietskörperschaft und der Gebietskörperschaft			
2127	Nicht finanzierungswirksamer Transferertrag			
213	Finanzerträge	0,00	0,00	0,00
2131	Erträge aus Zinsen			
2132	Erträge aus Zinsen aus derivativen Finanzinstrumenten ohne Grundgeschäft			
2133	Erträge aus Gewinnentnahmen von marktbestimmten Betrieben			
2134	Sonstige Finanzerträge			
2135	Erträge aus Dividenden/Gewinnausschüttungen			
2136	Sonstige nicht finanzierungswirksame Finanzerträge			
21	Summe Erträge	2.452.400,00	2.212.500,00	2.795.795,72
221	Personalaufwand	2.218.500,00	2.267.600,00	2.167.440,73
2211	Personalaufwand (Bezüge, Nebengeb., Mehrleistungen)	1.750.700,00	1.777.500,00	1.729.787,70
2212	Gesetzlicher und freiwilliger Sozialaufwand	405.900,00	412.300,00	398.515,87
2213	Sonstiger Personalaufwand	11.600,00	77.800,00	38.281,22
2214	Nicht finanzierungswirksamer Personalaufwand	50.300,00		855,94
222	Sachaufwand (ohne Transferaufwand)	2.848.700,00	2.527.000,00	2.233.317,13
2221	Gebrauchs- und Verbrauchsgüter, Handelswaren	133.700,00	105.800,00	108.981,40
2222	Verwaltungs- und Betriebsaufwand	430.900,00	425.300,00	318.094,23

1. Nachtragsvoranschlag 2022

Marktgemeinde Maria Enzersdorf

Ergebnishaushalt Bereichsbudget 1. und 2. Ebene (Anlage 1a)

Vertretungskörper und allgemeine Verwaltung (Gruppe 0)

MVAG	Mittelverwendungs- und -aufbringungsgruppen (1. und 2. Ebene)	VA 2022 inkl. NVA	VA 2021	RA 2020
2223	Leasing- und Mietaufwand	542.300,00	542.200,00	537.453,93
2224	Instandhaltung	105.100,00	74.800,00	61.703,40
2225	Sonstiger Sachaufwand	1.603.200,00	1.348.200,00	1.167.282,58
2226	Nicht finanzierungswirksamer Sachaufwand	33.500,00	30.700,00	39.801,59
223	Transferaufwand (laufende Transfers und Kapitaltransfers)	151.000,00	100.700,00	133.208,96
2231	Transferaufwand an Träger des öffentlichen Rechts			48.323,96
2232	Transferaufwand an Beteiligungen			
2233	Transferaufwand an Unternehmen (mit Finanzunternehmen)			
2234	Transferaufwand an Haushalte und Organisationen ohne Erwerbscharakter	151.000,00	100.700,00	84.885,00
2235	Transferaufwand an das Ausland			
2236	Investitions- und Tilgungszuschüsse zwischen Unternehmungen und Betrieben der Gebietskörperschaft und der Gebietskörperschaft			
2237	Nicht finanzierungswirksamer Transferaufwand			
224	Finanzaufwand	0,00	0,00	0,00
2241	Zinsen aus Finanzschulden, Finanzierungsleasing, Forderungskauf und derivativen Finanzinstrumenten mit Grundgeschäft			
2242	Zinsen und sonstige Aufwendungen aus derivativen Finanzinstrumenten ohne Grundgeschäft			
2243	Gewinnentnahmen von Unternehmungen und marktbestimmten Betrieben der Gebietskörperschaft (innerhalb der Gebietskörperschaft)			
2244	Sonstiger Finanzaufwand			
2245	Nicht finanzierungswirksamer Finanzaufwand			
22	Summe Aufwendungen	5.218.200,00	4.895.300,00	4.533.966,82
SA0	Saldo (0) Nettoergebnis (21 - 22)	-2.765.800,00	-2.682.800,00	-1.738.171,10
230	Entnahmen von Haushaltsrücklagen	0,00	0,00	0,00
2301	Entnahmen von Haushaltsrücklagen			
240	Zuweisung an Haushaltsrücklagen	0,00	0,00	0,00
2401	Zuweisung an Haushaltsrücklagen			
23	Summe Haushaltsrücklagen	0,00	0,00	0,00
SA00	Nettoergebnis nach Zuweisung und Entnahmen von Haushaltsrücklagen (Saldo 0 +/- SU23)	-2.765.800,00	-2.682.800,00	-1.738.171,10

Öffentliche Ordnung und Sicherheit (Gruppe 1)

MVAG	Mittelverwendungs- und -aufbringungsgruppen (1. und 2. Ebene)	VA 2022 inkl. NVA	VA 2021	RA 2020
211	Erträge aus der operativen Verwaltungstätigkeit	2.700,00	2.700,00	10.284,60
2111	Erträge aus eigenen Abgaben			
2112	Erträge aus Ertragsanteilen			
2113	Erträge aus Gebühren			
2114	Erträge aus Leistungen	2.500,00	2.500,00	10.269,60
2115	Erträge aus Besitz und wirtschaftlicher Tätigkeit			
2116	Erträge aus Veräußerung und sonstige Erträge	200,00	200,00	15,00
2117	Nicht finanzierungswirksame operative Erträge			
212	Erträge aus Transfers	300,00	0,00	209,95
2121	Transferertrag von Trägern des öffentlichen Rechts	300,00		209,95
2122	Transferertrag von Beteiligungen			
2123	Transferertrag von Unternehmen (mit Finanzunternehmen)			
2124	Transferertrag von Haushalten und Organisationen ohne Erwerbscharakter			
2125	Transferertrag vom Ausland			
2126	Investitions- und Tilgungszuschüsse zwischen Unternehmungen und Betrieben der Gebietskörperschaft und der Gebietskörperschaft			
2127	Nicht finanzierungswirksamer Transferertrag			
213	Finanzerträge	0,00	0,00	0,00
2131	Erträge aus Zinsen			
2132	Erträge aus Zinsen aus derivativen Finanzinstrumenten ohne Grundgeschäft			
2133	Erträge aus Gewinnentnahmen von marktbestimmten Betrieben			
2134	Sonstige Finanzerträge			
2135	Erträge aus Dividenden/Gewinnausschüttungen			
2136	Sonstige nicht finanzierungswirksame Finanzerträge			
21	Summe Erträge	3.000,00	2.700,00	10.494,55
221	Personalaufwand	0,00	0,00	0,00
2211	Personalaufwand (Bezüge, Nebengeb., Mehrleistungen)			
2212	Gesetzlicher und freiwilliger Sozialaufwand			
2213	Sonstiger Personalaufwand			
2214	Nicht finanzierungswirksamer Personalaufwand			
222	Sachaufwand (ohne Transferaufwand)	71.600,00	64.100,00	71.688,71
2221	Gebrauchs- und Verbrauchsgüter, Handelswaren	7.200,00	5.000,00	2.732,89
2222	Verwaltungs- und Betriebsaufwand	4.000,00		

1. Nachtragsvoranschlag 2022

Marktgemeinde Maria Enzersdorf

Ergebnishaushalt Bereichsbudget 1. und 2. Ebene (Anlage 1a)

Öffentliche Ordnung und Sicherheit (Gruppe 1)

MVAG	Mittelverwendungs- und -aufbringungsgruppen (1. und 2. Ebene)	VA 2022 inkl. NVA	VA 2021	RA 2020
2223	Leasing- und Mietaufwand			
2224	Instandhaltung	2.500,00	3.300,00	10.278,53
2225	Sonstiger Sachaufwand	37.600,00	35.500,00	38.356,47
2226	Nicht finanzierungswirksamer Sachaufwand	20.300,00	20.300,00	20.320,82
223	Transferaufwand (laufende Transfers und Kapitaltransfers)	146.000,00	60.000,00	84.958,56
2231	Transferaufwand an Träger des öffentlichen Rechts			
2232	Transferaufwand an Beteiligungen			
2233	Transferaufwand an Unternehmen (mit Finanzunternehmen)			
2234	Transferaufwand an Haushalte und Organisationen ohne Erwerbscharakter	146.000,00	60.000,00	84.958,56
2235	Transferaufwand an das Ausland			
2236	Investitions- und Tilgungszuschüsse zwischen Unternehmungen und Betrieben der Gebietskörperschaft und der Gebietskörperschaft			
2237	Nicht finanzierungswirksamer Transferaufwand			
224	Finanzaufwand	700,00	1.600,00	1.416,77
2241	Zinsen aus Finanzschulden, Finanzierungsleasing, Forderungskauf und derivativen Finanzinstrumenten mit Grundgeschäft	700,00	1.600,00	1.416,77
2242	Zinsen und sonstige Aufwendungen aus derivativen Finanzinstrumenten ohne Grundgeschäft			
2243	Gewinnentnahmen von Unternehmungen und marktbestimmten Betrieben der Gebietskörperschaft (innerhalb der Gebietskörperschaft)			
2244	Sonstiger Finanzaufwand			
2245	Nicht finanzierungswirksamer Finanzaufwand			
22	Summe Aufwendungen	218.300,00	125.700,00	158.064,04
SA0	Saldo (0) Nettoergebnis (21 - 22)	-215.300,00	-123.000,00	-147.569,49
230	Entnahmen von Haushaltsrücklagen	0,00	0,00	0,00
2301	Entnahmen von Haushaltsrücklagen			
240	Zuweisung an Haushaltsrücklagen	0,00	0,00	0,00
2401	Zuweisung an Haushaltsrücklagen			
23	Summe Haushaltsrücklagen	0,00	0,00	0,00
SA00	Nettoergebnis nach Zuweisung und Entnahmen von Haushaltsrücklagen (Saldo 0 +/- SU23)	-215.300,00	-123.000,00	-147.569,49

Unterricht, Erziehung, Sport und Wissenschaft (Gruppe 2)

MVAG	Mittelverwendungs- und -aufbringungsgruppen (1. und 2. Ebene)	VA 2022 inkl. NVA	VA 2021	RA 2020
211	Erträge aus der operativen Verwaltungstätigkeit	1.213.700,00	1.306.400,00	1.101.008,46
2111	Erträge aus eigenen Abgaben			
2112	Erträge aus Ertragsanteilen			
2113	Erträge aus Gebühren			
2114	Erträge aus Leistungen	826.200,00	852.200,00	666.955,52
2115	Erträge aus Besitz und wirtschaftlicher Tätigkeit	9.000,00	153.400,00	142.119,96
2116	Erträge aus Veräußerung und sonstige Erträge	226.800,00	225.100,00	256.100,87
2117	Nicht finanzierungswirksame operative Erträge	151.700,00	75.700,00	35.832,11
212	Erträge aus Transfers	81.200,00	98.600,00	105.433,08
2121	Transferertrag von Trägern des öffentlichen Rechts	81.200,00	98.600,00	105.433,08
2122	Transferertrag von Beteiligungen			
2123	Transferertrag von Unternehmen (mit Finanzunternehmen)			
2124	Transferertrag von Haushalten und Organisationen ohne Erwerbscharakter			
2125	Transferertrag vom Ausland			
2126	Investitions- und Tilgungszuschüsse zwischen Unternehmungen und Betrieben der Gebietskörperschaft und der Gebietskörperschaft			
2127	Nicht finanzierungswirksamer Transferertrag			
213	Finanzerträge	0,00	0,00	0,00
2131	Erträge aus Zinsen			
2132	Erträge aus Zinsen aus derivativen Finanzinstrumenten ohne Grundgeschäft			
2133	Erträge aus Gewinnentnahmen von marktbestimmten Betrieben			
2134	Sonstige Finanzerträge			
2135	Erträge aus Dividenden/Gewinnausschüttungen			
2136	Sonstige nicht finanzierungswirksame Finanzerträge			
21	Summe Erträge	1.294.900,00	1.405.000,00	1.206.441,54
221	Personalaufwand	2.226.400,00	2.162.100,00	2.128.260,35
2211	Personalaufwand (Bezüge, Nebengeb., Mehrleistungen)	1.757.600,00	1.742.100,00	1.649.243,31
2212	Gesetzlicher und freiwilliger Sozialaufwand	413.200,00	407.900,00	412.590,46
2213	Sonstiger Personalaufwand	18.400,00	12.100,00	24.936,69
2214	Nicht finanzierungswirksamer Personalaufwand	37.200,00		41.489,89
222	Sachaufwand (ohne Transferaufwand)	3.038.100,00	2.901.300,00	3.027.274,24
2221	Gebrauchs- und Verbrauchsgüter, Handelswaren	249.100,00	229.600,00	178.931,37
2222	Verwaltungs- und Betriebsaufwand	93.700,00	62.700,00	74.638,91

1. Nachtragsvoranschlag 2022

Marktgemeinde Maria Enzersdorf

Ergebnishaushalt Bereichsbudget 1. und 2. Ebene (Anlage 1a)

Unterricht, Erziehung, Sport und Wissenschaft (Gruppe 2)

MVAG	Mittelverwendungs- und -aufbringungsgruppen (1. und 2. Ebene)	VA 2022 inkl. NVA	VA 2021	RA 2020
2223	Leasing- und Mietaufwand	210.500,00	201.400,00	204.350,94
2224	Instandhaltung	158.800,00	89.700,00	93.385,21
2225	Sonstiger Sachaufwand	2.102.400,00	2.082.800,00	2.236.585,83
2226	Nicht finanzierungswirksamer Sachaufwand	223.600,00	235.100,00	239.381,98
223	Transferaufwand (laufende Transfers und Kapitaltransfers)	65.400,00	35.100,00	51.723,03
2231	Transferaufwand an Träger des öffentlichen Rechts	37.000,00	12.000,00	36.775,34
2232	Transferaufwand an Beteiligungen			
2233	Transferaufwand an Unternehmen (mit Finanzunternehmen)			
2234	Transferaufwand an Haushalte und Organisationen ohne Erwerbscharakter	28.400,00	23.100,00	14.947,69
2235	Transferaufwand an das Ausland			
2236	Investitions- und Tilgungszuschüsse zwischen Unternehmungen und Betrieben der Gebietskörperschaft und der Gebietskörperschaft			
2237	Nicht finanzierungswirksamer Transferaufwand			
224	Finanzaufwand	0,00	0,00	0,00
2241	Zinsen aus Finanzschulden, Finanzierungsleasing, Forderungskauf und derivativen Finanzinstrumenten mit Grundgeschäft			
2242	Zinsen und sonstige Aufwendungen aus derivativen Finanzinstrumenten ohne Grundgeschäft			
2243	Gewinnentnahmen von Unternehmungen und marktbestimmten Betrieben der Gebietskörperschaft (innerhalb der Gebietskörperschaft)			
2244	Sonstiger Finanzaufwand			
2245	Nicht finanzierungswirksamer Finanzaufwand			
22	Summe Aufwendungen	5.329.900,00	5.098.500,00	5.207.257,62
SA0	Saldo (0) Nettoergebnis (21 - 22)	-4.035.000,00	-3.693.500,00	-4.000.816,08
230	Entnahmen von Haushaltsrücklagen	0,00	0,00	0,00
2301	Entnahmen von Haushaltsrücklagen			
240	Zuweisung an Haushaltsrücklagen	0,00	0,00	0,00
2401	Zuweisung an Haushaltsrücklagen			
23	Summe Haushaltsrücklagen	0,00	0,00	0,00
SA00	Nettoergebnis nach Zuweisung und Entnahmen von Haushaltsrücklagen (Saldo 0 +/- SU23)	-4.035.000,00	-3.693.500,00	-4.000.816,08

1. Nachtragsvoranschlag 2022

Marktgemeinde Maria Enzersdorf

Ergebnishaushalt Bereichsbudget 1. und 2. Ebene (Anlage 1a)

Kunst, Kultur und Kultus (Gruppe 3)

MVAG	Mittelverwendungs- und -aufbringungsgruppen (1. und 2. Ebene)	VA 2022 inkl. NVA	VA 2021	RA 2020
211	Erträge aus der operativen Verwaltungstätigkeit	95.000,00	27.600,00	91.268,25
2111	Erträge aus eigenen Abgaben			
2112	Erträge aus Ertragsanteilen			
2113	Erträge aus Gebühren			
2114	Erträge aus Leistungen	95.000,00	27.600,00	88.403,15
2115	Erträge aus Besitz und wirtschaftlicher Tätigkeit			
2116	Erträge aus Veräußerung und sonstige Erträge			
2117	Nicht finanzierungswirksame operative Erträge			2.865,10
212	Erträge aus Transfers	13.700,00	13.700,00	13.867,10
2121	Transferertrag von Trägern des öffentlichen Rechts	13.700,00	13.700,00	13.867,10
2122	Transferertrag von Beteiligungen			
2123	Transferertrag von Unternehmen (mit Finanzunternehmen)			
2124	Transferertrag von Haushalten und Organisationen ohne Erwerbscharakter			
2125	Transferertrag vom Ausland			
2126	Investitions- und Tilgungszuschüsse zwischen Unternehmungen und Betrieben der Gebietskörperschaft und der Gebietskörperschaft			
2127	Nicht finanzierungswirksamer Transferertrag			
213	Finanzerträge	0,00	0,00	0,00
2131	Erträge aus Zinsen			
2132	Erträge aus Zinsen aus derivativen Finanzinstrumenten ohne Grundgeschäft			
2133	Erträge aus Gewinnentnahmen von marktbestimmten Betrieben			
2134	Sonstige Finanzerträge			
2135	Erträge aus Dividenden/Gewinnausschüttungen			
2136	Sonstige nicht finanzierungswirksame Finanzerträge			
21	Summe Erträge	108.700,00	41.300,00	105.135,35
221	Personalaufwand	155.800,00	136.800,00	157.106,19
2211	Personalaufwand (Bezüge, Nebengeb., Mehrleistungen)	123.400,00	108.300,00	102.478,80
2212	Gesetzlicher und freiwilliger Sozialaufwand	30.800,00	27.900,00	25.861,00
2213	Sonstiger Personalaufwand	600,00	600,00	474,75
2214	Nicht finanzierungswirksamer Personalaufwand	1.000,00		28.291,64
222	Sachaufwand (ohne Transferaufwand)	597.400,00	484.900,00	454.986,49
2221	Gebrauchs- und Verbrauchsgüter, Handelswaren	17.800,00	18.000,00	12.451,90
2222	Verwaltungs- und Betriebsaufwand			

1. Nachtragsvoranschlag 2022

Marktgemeinde Maria Enzersdorf

Ergebnishaushalt Bereichsbudget 1. und 2. Ebene (Anlage 1a)

Kunst, Kultur und Kultus (Gruppe 3)

MVAG	Mittelverwendungs- und -aufbringungsgruppen (1. und 2. Ebene)	VA 2022 inkl. NVA	VA 2021	RA 2020
2223	Leasing- und Mietaufwand	68.800,00	50.000,00	20.054,17
2224	Instandhaltung	6.500,00	2.000,00	1.408,44
2225	Sonstiger Sachaufwand	504.300,00	414.900,00	421.071,98
2226	Nicht finanzierungswirksamer Sachaufwand			
223	Transferaufwand (laufende Transfers und Kapitaltransfers)	252.000,00	268.500,00	216.711,15
2231	Transferaufwand an Träger des öffentlichen Rechts			
2232	Transferaufwand an Beteiligungen			
2233	Transferaufwand an Unternehmen (mit Finanzunternehmen)			
2234	Transferaufwand an Haushalte und Organisationen ohne Erwerbscharakter	252.000,00	268.500,00	216.711,15
2235	Transferaufwand an das Ausland			
2236	Investitions- und Tilgungszuschüsse zwischen Unternehmungen und Betrieben der Gebietskörperschaft und der Gebietskörperschaft			
2237	Nicht finanzierungswirksamer Transferaufwand			
224	Finanzaufwand	0,00	0,00	0,00
2241	Zinsen aus Finanzschulden, Finanzierungsleasing, Forderungskauf und derivativen Finanzinstrumenten mit Grundgeschäft			
2242	Zinsen und sonstige Aufwendungen aus derivativen Finanzinstrumenten ohne Grundgeschäft			
2243	Gewinnentnahmen von Unternehmungen und marktbestimmten Betrieben der Gebietskörperschaft (innerhalb der Gebietskörperschaft)			
2244	Sonstiger Finanzaufwand			
2245	Nicht finanzierungswirksamer Finanzaufwand			
22	Summe Aufwendungen	1.005.200,00	890.200,00	828.803,83
SA0	Saldo (0) Nettoergebnis (21 - 22)	-896.500,00	-848.900,00	-723.668,48
230	Entnahmen von Haushaltsrücklagen	0,00	0,00	0,00
2301	Entnahmen von Haushaltsrücklagen			
240	Zuweisung an Haushaltsrücklagen	0,00	0,00	0,00
2401	Zuweisung an Haushaltsrücklagen			
23	Summe Haushaltsrücklagen	0,00	0,00	0,00
SA00	Nettoergebnis nach Zuweisung und Entnahmen von Haushaltsrücklagen (Saldo 0 +/- SU23)	-896.500,00	-848.900,00	-723.668,48

Soziale Wohlfahrt und Wohnbauförderung (Gruppe 4)

MVAG	Mittelverwendungs- und -aufbringungsgruppen (1. und 2. Ebene)	VA 2022 inkl. NVA	VA 2021	RA 2020
211	Erträge aus der operativen Verwaltungstätigkeit	21.600,00	71.600,00	1.128,00
2111	Erträge aus eigenen Abgaben			
2112	Erträge aus Ertragsanteilen			
2113	Erträge aus Gebühren			
2114	Erträge aus Leistungen	21.600,00	1.600,00	1.128,00
2115	Erträge aus Besitz und wirtschaftlicher Tätigkeit			
2116	Erträge aus Veräußerung und sonstige Erträge		70.000,00	
2117	Nicht finanzierungswirksame operative Erträge			
212	Erträge aus Transfers	30.000,00	30.000,00	335.630,66
2121	Transferertrag von Trägern des öffentlichen Rechts	30.000,00	30.000,00	335.630,66
2122	Transferertrag von Beteiligungen			
2123	Transferertrag von Unternehmen (mit Finanzunternehmen)			
2124	Transferertrag von Haushalten und Organisationen ohne Erwerbscharakter			
2125	Transferertrag vom Ausland			
2126	Investitions- und Tilgungszuschüsse zwischen Unternehmungen und Betrieben der Gebietskörperschaft und der Gebietskörperschaft			
2127	Nicht finanzierungswirksamer Transferertrag			
213	Finanzerträge	0,00	0,00	0,00
2131	Erträge aus Zinsen			
2132	Erträge aus Zinsen aus derivativen Finanzinstrumenten ohne Grundgeschäft			
2133	Erträge aus Gewinnentnahmen von marktbestimmten Betrieben			
2134	Sonstige Finanzerträge			
2135	Erträge aus Dividenden/Gewinnausschüttungen			
2136	Sonstige nicht finanzierungswirksame Finanzerträge			
21	Summe Erträge	51.600,00	101.600,00	336.758,66
221	Personalaufwand	0,00	0,00	0,00
2211	Personalaufwand (Bezüge, Nebengeb., Mehrleistungen)			
2212	Gesetzlicher und freiwilliger Sozialaufwand			
2213	Sonstiger Personalaufwand			
2214	Nicht finanzierungswirksamer Personalaufwand			
222	Sachaufwand (ohne Transferaufwand)	137.100,00	124.000,00	66.433,77
2221	Gebrauchs- und Verbrauchsgüter, Handelswaren			
2222	Verwaltungs- und Betriebsaufwand			

1. Nachtragsvoranschlag 2022

Marktgemeinde Maria Enzersdorf

Ergebnishaushalt Bereichsbudget 1. und 2. Ebene (Anlage 1a)

Soziale Wohlfahrt und Wohnbauförderung (Gruppe 4)

MVAG	Mittelverwendungs- und -aufbringungsgruppen (1. und 2. Ebene)	VA 2022 inkl. NVA	VA 2021	RA 2020
2223	Leasing- und Mietaufwand			
2224	Instandhaltung	100.000,00	100.000,00	47.503,47
2225	Sonstiger Sachaufwand	37.100,00	24.000,00	18.930,30
2226	Nicht finanzierungswirksamer Sachaufwand			
223	Transferaufwand (laufende Transfers und Kapitaltransfers)	2.161.300,00	1.879.900,00	1.790.973,34
2231	Transferaufwand an Träger des öffentlichen Rechts	2.030.000,00	1.839.900,00	1.769.828,54
2232	Transferaufwand an Beteiligungen			
2233	Transferaufwand an Unternehmen (mit Finanzunternehmen)			
2234	Transferaufwand an Haushalte und Organisationen ohne Erwerbscharakter	131.300,00	40.000,00	21.144,80
2235	Transferaufwand an das Ausland			
2236	Investitions- und Tilgungszuschüsse zwischen Unternehmungen und Betrieben der Gebietskörperschaft und der Gebietskörperschaft			
2237	Nicht finanzierungswirksamer Transferaufwand			
224	Finanzaufwand	0,00	0,00	0,00
2241	Zinsen aus Finanzschulden, Finanzierungsleasing, Forderungskauf und derivativen Finanzinstrumenten mit Grundgeschäft			
2242	Zinsen und sonstige Aufwendungen aus derivativen Finanzinstrumenten ohne Grundgeschäft			
2243	Gewinnentnahmen von Unternehmungen und marktbestimmten Betrieben der Gebietskörperschaft (innerhalb der Gebietskörperschaft)			
2244	Sonstiger Finanzaufwand			
2245	Nicht finanzierungswirksamer Finanzaufwand			
22	Summe Aufwendungen	2.298.400,00	2.003.900,00	1.857.407,11
SA0	Saldo (0) Nettoergebnis (21 - 22)	-2.246.800,00	-1.902.300,00	-1.520.648,45
230	Entnahmen von Haushaltsrücklagen	0,00	0,00	0,00
2301	Entnahmen von Haushaltsrücklagen			
240	Zuweisung an Haushaltsrücklagen	0,00	0,00	0,00
2401	Zuweisung an Haushaltsrücklagen			
23	Summe Haushaltsrücklagen	0,00	0,00	0,00
SA00	Nettoergebnis nach Zuweisung und Entnahmen von Haushaltsrücklagen (Saldo 0 +/- SU23)	-2.246.800,00	-1.902.300,00	-1.520.648,45

1. Nachtragsvoranschlag 2022

Marktgemeinde Maria Enzersdorf

Ergebnishaushalt Bereichsbudget 1. und 2. Ebene (Anlage 1a)

Gesundheit (Gruppe 5)

MVAG	Mittelverwendungs- und -aufbringungsgruppen (1. und 2. Ebene)	VA 2022 inkl. NVA	VA 2021	RA 2020
211	Erträge aus der operativen Verwaltungstätigkeit	7.500,00	4.000,00	993,93
2111	Erträge aus eigenen Abgaben			
2112	Erträge aus Ertragsanteilen			
2113	Erträge aus Gebühren			
2114	Erträge aus Leistungen	7.500,00	4.000,00	993,93
2115	Erträge aus Besitz und wirtschaftlicher Tätigkeit			
2116	Erträge aus Veräußerung und sonstige Erträge			
2117	Nicht finanzierungswirksame operative Erträge			
212	Erträge aus Transfers	900,00	900,00	862,42
2121	Transferertrag von Trägern des öffentlichen Rechts	500,00	500,00	454,00
2122	Transferertrag von Beteiligungen			
2123	Transferertrag von Unternehmen (mit Finanzunternehmen)			
2124	Transferertrag von Haushalten und Organisationen ohne Erwerbscharakter			
2125	Transferertrag vom Ausland			
2126	Investitions- und Tilgungszuschüsse zwischen Unternehmungen und Betrieben der Gebietskörperschaft und der Gebietskörperschaft			
2127	Nicht finanzierungswirksamer Transferertrag	400,00	400,00	408,42
213	Finanzerträge	0,00	0,00	0,00
2131	Erträge aus Zinsen			
2132	Erträge aus Zinsen aus derivativen Finanzinstrumenten ohne Grundgeschäft			
2133	Erträge aus Gewinnentnahmen von marktbestimmten Betrieben			
2134	Sonstige Finanzerträge			
2135	Erträge aus Dividenden/Gewinnausschüttungen			
2136	Sonstige nicht finanzierungswirksame Finanzerträge			
21	Summe Erträge	8.400,00	4.900,00	1.856,35
221	Personalaufwand	0,00	0,00	0,00
2211	Personalaufwand (Bezüge, Nebengeb., Mehrleistungen)			
2212	Gesetzlicher und freiwilliger Sozialaufwand			
2213	Sonstiger Personalaufwand			
2214	Nicht finanzierungswirksamer Personalaufwand			
222	Sachaufwand (ohne Transferaufwand)	174.100,00	286.900,00	134.018,89
2221	Gebrauchs- und Verbrauchsgüter, Handelswaren	6.000,00	7.000,00	5.130,20
2222	Verwaltungs- und Betriebsaufwand			

1. Nachtragsvoranschlag 2022

Marktgemeinde Maria Enzersdorf

Ergebnishaushalt Bereichsbudget 1. und 2. Ebene (Anlage 1a)

Gesundheit (Gruppe 5)

MVAG	Mittelverwendungs- und -aufbringungsgruppen (1. und 2. Ebene)	VA 2022 inkl. NVA	VA 2021	RA 2020
2223	Leasing- und Mietaufwand			
2224	Instandhaltung	1.800,00	2.000,00	
2225	Sonstiger Sachaufwand	161.800,00	273.500,00	124.502,93
2226	Nicht finanzierungswirksamer Sachaufwand	4.500,00	4.400,00	4.385,76
223	Transferaufwand (laufende Transfers und Kapitaltransfers)	2.784.500,00	2.724.100,00	2.629.514,04
2231	Transferaufwand an Träger des öffentlichen Rechts	2.781.000,00	2.720.600,00	2.540.684,04
2232	Transferaufwand an Beteiligungen			
2233	Transferaufwand an Unternehmen (mit Finanzunternehmen)			
2234	Transferaufwand an Haushalte und Organisationen ohne Erwerbscharakter	3.500,00	3.500,00	88.830,00
2235	Transferaufwand an das Ausland			
2236	Investitions- und Tilgungszuschüsse zwischen Unternehmungen und Betrieben der Gebietskörperschaft und der Gebietskörperschaft			
2237	Nicht finanzierungswirksamer Transferaufwand			
224	Finanzaufwand	0,00	0,00	118,39
2241	Zinsen aus Finanzschulden, Finanzierungsleasing, Forderungskauf und derivativen Finanzinstrumenten mit Grundgeschäft			118,39
2242	Zinsen und sonstige Aufwendungen aus derivativen Finanzinstrumenten ohne Grundgeschäft			
2243	Gewinnentnahmen von Unternehmungen und marktbestimmten Betrieben der Gebietskörperschaft (innerhalb der Gebietskörperschaft)			
2244	Sonstiger Finanzaufwand			
2245	Nicht finanzierungswirksamer Finanzaufwand			
22	Summe Aufwendungen	2.958.600,00	3.011.000,00	2.763.651,32
SA0	Saldo (0) Nettoergebnis (21 - 22)	-2.950.200,00	-3.006.100,00	-2.761.794,97
230	Entnahmen von Haushaltsrücklagen	0,00	0,00	0,00
2301	Entnahmen von Haushaltsrücklagen			
240	Zuweisung an Haushaltsrücklagen	0,00	0,00	0,00
2401	Zuweisung an Haushaltsrücklagen			
23	Summe Haushaltsrücklagen	0,00	0,00	0,00
SA00	Nettoergebnis nach Zuweisung und Entnahmen von Haushaltsrücklagen (Saldo 0 +/- SU23)	-2.950.200,00	-3.006.100,00	-2.761.794,97

Straßen- und Wasserbau, Verkehr (Gruppe 6)

MVAG	Mittelverwendungs- und -aufbringungsgruppen (1. und 2. Ebene)	VA 2022 inkl. NVA	VA 2021	RA 2020
211	Erträge aus der operativen Verwaltungstätigkeit	500,00	79.700,00	527,92
2111	Erträge aus eigenen Abgaben			
2112	Erträge aus Ertragsanteilen			
2113	Erträge aus Gebühren			
2114	Erträge aus Leistungen		200,00	187,92
2115	Erträge aus Besitz und wirtschaftlicher Tätigkeit			
2116	Erträge aus Veräußerung und sonstige Erträge	500,00	79.500,00	340,00
2117	Nicht finanzierungswirksame operative Erträge			
212	Erträge aus Transfers	150.000,00	229.000,00	54.049,80
2121	Transferertrag von Trägern des öffentlichen Rechts	100.000,00	199.000,00	
2122	Transferertrag von Beteiligungen			
2123	Transferertrag von Unternehmen (mit Finanzunternehmen)			
2124	Transferertrag von Haushalten und Organisationen ohne Erwerbscharakter	50.000,00	30.000,00	54.049,80
2125	Transferertrag vom Ausland			
2126	Investitions- und Tilgungszuschüsse zwischen Unternehmungen und Betrieben der Gebietskörperschaft und der Gebietskörperschaft			
2127	Nicht finanzierungswirksamer Transferertrag			
213	Finanzerträge	0,00	0,00	0,00
2131	Erträge aus Zinsen			
2132	Erträge aus Zinsen aus derivativen Finanzinstrumenten ohne Grundgeschäft			
2133	Erträge aus Gewinnentnahmen von marktbestimmten Betrieben			
2134	Sonstige Finanzerträge			
2135	Erträge aus Dividenden/Gewinnausschüttungen			
2136	Sonstige nicht finanzierungswirksame Finanzerträge			
21	Summe Erträge	150.500,00	308.700,00	54.577,72
221	Personalaufwand	0,00	0,00	0,00
2211	Personalaufwand (Bezüge, Nebengeb., Mehrleistungen)			
2212	Gesetzlicher und freiwilliger Sozialaufwand			
2213	Sonstiger Personalaufwand			
2214	Nicht finanzierungswirksamer Personalaufwand			
222	Sachaufwand (ohne Transferaufwand)	1.042.100,00	665.100,00	679.525,13
2221	Gebrauchs- und Verbrauchsgüter, Handelswaren	41.800,00	41.500,00	15.219,92
2222	Verwaltungs- und Betriebsaufwand			

1. Nachtragsvoranschlag 2022

Marktgemeinde Maria Enzersdorf

Ergebnishaushalt Bereichsbudget 1. und 2. Ebene (Anlage 1a)

Straßen- und Wasserbau, Verkehr (Gruppe 6)

MVAG	Mittelverwendungs- und -aufbringungsgruppen (1. und 2. Ebene)	VA 2022 inkl. NVA	VA 2021	RA 2020
2223	Leasing- und Mietaufwand	1.300,00	1.300,00	907,32
2224	Instandhaltung	551.300,00	187.500,00	225.154,34
2225	Sonstiger Sachaufwand	28.000,00	20.000,00	23.638,90
2226	Nicht finanzierungswirksamer Sachaufwand	419.700,00	414.800,00	414.604,65
223	Transferaufwand (laufende Transfers und Kapitaltransfers)	9.000,00	9.000,00	8.948,90
2231	Transferaufwand an Träger des öffentlichen Rechts	9.000,00	9.000,00	8.948,90
2232	Transferaufwand an Beteiligungen			
2233	Transferaufwand an Unternehmen (mit Finanzunternehmen)			
2234	Transferaufwand an Haushalte und Organisationen ohne Erwerbscharakter			
2235	Transferaufwand an das Ausland			
2236	Investitions- und Tilgungszuschüsse zwischen Unternehmungen und Betrieben der Gebietskörperschaft und der Gebietskörperschaft			
2237	Nicht finanzierungswirksamer Transferaufwand			
224	Finanzaufwand	1.500,00	3.000,00	3.167,40
2241	Zinsen aus Finanzschulden, Finanzierungsleasing, Forderungskauf und derivativen Finanzinstrumenten mit Grundgeschäft	1.500,00	3.000,00	3.167,40
2242	Zinsen und sonstige Aufwendungen aus derivativen Finanzinstrumenten ohne Grundgeschäft			
2243	Gewinnentnahmen von Unternehmungen und marktbestimmten Betrieben der Gebietskörperschaft (innerhalb der Gebietskörperschaft)			
2244	Sonstiger Finanzaufwand			
2245	Nicht finanzierungswirksamer Finanzaufwand			
22	Summe Aufwendungen	1.052.600,00	677.100,00	691.641,43
SA0	Saldo (0) Nettoergebnis (21 - 22)	-902.100,00	-368.400,00	-637.063,71
230	Entnahmen von Haushaltsrücklagen	0,00	0,00	0,00
2301	Entnahmen von Haushaltsrücklagen			
240	Zuweisung an Haushaltsrücklagen	0,00	0,00	0,00
2401	Zuweisung an Haushaltsrücklagen			
23	Summe Haushaltsrücklagen	0,00	0,00	0,00
SA00	Nettoergebnis nach Zuweisung und Entnahmen von Haushaltsrücklagen (Saldo 0 +/- SU23)	-902.100,00	-368.400,00	-637.063,71

1. Nachtragsvoranschlag 2022

Marktgemeinde Maria Enzersdorf

Ergebnishaushalt Bereichsbudget 1. und 2. Ebene (Anlage 1a)

Wirtschaftsförderung (Gruppe 7)

MVAG	Mittelverwendungs- und -aufbringungsgruppen (1. und 2. Ebene)	VA 2022 inkl. NVA	VA 2021	RA 2020
211	Erträge aus der operativen Verwaltungstätigkeit	12.000,00	10.000,00	8.875,21
2111	Erträge aus eigenen Abgaben			
2112	Erträge aus Ertragsanteilen			
2113	Erträge aus Gebühren			
2114	Erträge aus Leistungen			
2115	Erträge aus Besitz und wirtschaftlicher Tätigkeit	12.000,00	10.000,00	8.875,21
2116	Erträge aus Veräußerung und sonstige Erträge			
2117	Nicht finanzierungswirksame operative Erträge			
212	Erträge aus Transfers	0,00	0,00	0,00
2121	Transferertrag von Trägern des öffentlichen Rechts			
2122	Transferertrag von Beteiligungen			
2123	Transferertrag von Unternehmen (mit Finanzunternehmen)			
2124	Transferertrag von Haushalten und Organisationen ohne Erwerbscharakter			
2125	Transferertrag vom Ausland			
2126	Investitions- und Tilgungszuschüsse zwischen Unternehmungen und Betrieben der Gebietskörperschaft und der Gebietskörperschaft			
2127	Nicht finanzierungswirksamer Transferertrag			
213	Finanzerträge	0,00	0,00	0,00
2131	Erträge aus Zinsen			
2132	Erträge aus Zinsen aus derivativen Finanzinstrumenten ohne Grundgeschäft			
2133	Erträge aus Gewinnentnahmen von marktbestimmten Betrieben			
2134	Sonstige Finanzerträge			
2135	Erträge aus Dividenden/Gewinnausschüttungen			
2136	Sonstige nicht finanzierungswirksame Finanzerträge			
21	Summe Erträge	12.000,00	10.000,00	8.875,21
221	Personalaufwand	0,00	0,00	0,00
2211	Personalaufwand (Bezüge, Nebengeb., Mehrleistungen)			
2212	Gesetzlicher und freiwilliger Sozialaufwand			
2213	Sonstiger Personalaufwand			
2214	Nicht finanzierungswirksamer Personalaufwand			
222	Sachaufwand (ohne Transferaufwand)	72.800,00	70.900,00	65.918,94
2221	Gebrauchs- und Verbrauchsgüter, Handelswaren	3.000,00	1.000,00	
2222	Verwaltungs- und Betriebsaufwand		500,00	

1. Nachtragsvoranschlag 2022

Marktgemeinde Maria Enzersdorf

Ergebnishaushalt Bereichsbudget 1. und 2. Ebene (Anlage 1a)

Wirtschaftsförderung (Gruppe 7)

MVAG	Mittelverwendungs- und -aufbringungsgruppen (1. und 2. Ebene)	VA 2022 inkl. NVA	VA 2021	RA 2020
2223	Leasing- und Mietaufwand		500,00	
2224	Instandhaltung			
2225	Sonstiger Sachaufwand	12.000,00	10.000,00	6.972,11
2226	Nicht finanzierungswirksamer Sachaufwand	57.800,00	58.900,00	58.946,83
223	Transferaufwand (laufende Transfers und Kapitaltransfers)	48.000,00	39.300,00	37.507,74
2231	Transferaufwand an Träger des öffentlichen Rechts			
2232	Transferaufwand an Beteiligungen			
2233	Transferaufwand an Unternehmen (mit Finanzunternehmen)	45.000,00	36.300,00	34.507,74
2234	Transferaufwand an Haushalte und Organisationen ohne Erwerbscharakter	3.000,00	3.000,00	3.000,00
2235	Transferaufwand an das Ausland			
2236	Investitions- und Tilgungszuschüsse zwischen Unternehmungen und Betrieben der Gebietskörperschaft und der Gebietskörperschaft			
2237	Nicht finanzierungswirksamer Transferaufwand			
224	Finanzaufwand	0,00	0,00	0,00
2241	Zinsen aus Finanzschulden, Finanzierungsleasing, Forderungskauf und derivativen Finanzinstrumenten mit Grundgeschäft			
2242	Zinsen und sonstige Aufwendungen aus derivativen Finanzinstrumenten ohne Grundgeschäft			
2243	Gewinnentnahmen von Unternehmungen und marktbestimmten Betrieben der Gebietskörperschaft (innerhalb der Gebietskörperschaft)			
2244	Sonstiger Finanzaufwand			
2245	Nicht finanzierungswirksamer Finanzaufwand			
22	Summe Aufwendungen	120.800,00	110.200,00	103.426,68
SA0	Saldo (0) Nettoergebnis (21 - 22)	-108.800,00	-100.200,00	-94.551,47
230	Entnahmen von Haushaltsrücklagen	0,00	0,00	0,00
2301	Entnahmen von Haushaltsrücklagen			
240	Zuweisung an Haushaltsrücklagen	0,00	0,00	0,00
2401	Zuweisung an Haushaltsrücklagen			
23	Summe Haushaltsrücklagen	0,00	0,00	0,00
SA00	Nettoergebnis nach Zuweisung und Entnahmen von Haushaltsrücklagen (Saldo 0 +/- SU23)	-108.800,00	-100.200,00	-94.551,47

1. Nachtragsvoranschlag 2022

Marktgemeinde Maria Enzersdorf

Ergebnishaushalt Bereichsbudget 1. und 2. Ebene (Anlage 1a)

Dienstleistungen (Gruppe 8)

MVAG	Mittelverwendungs- und -aufbringungsgruppen (1. und 2. Ebene)	VA 2022 inkl. NVA	VA 2021	RA 2020
211	Erträge aus der operativen Verwaltungstätigkeit	8.549.200,00	9.125.700,00	7.079.658,98
2111	Erträge aus eigenen Abgaben			
2112	Erträge aus Ertragsanteilen			
2113	Erträge aus Gebühren	6.101.600,00	6.374.700,00	5.840.677,84
2114	Erträge aus Leistungen	765.000,00	572.200,00	748.855,06
2115	Erträge aus Besitz und wirtschaftlicher Tätigkeit	626.300,00	327.000,00	163.538,55
2116	Erträge aus Veräußerung und sonstige Erträge	964.000,00	1.851.800,00	67.283,93
2117	Nicht finanzierungswirksame operative Erträge	92.300,00		259.303,60
212	Erträge aus Transfers	102.600,00	897.800,00	238.538,90
2121	Transferertrag von Trägern des öffentlichen Rechts	46.000,00	792.400,00	130.974,06
2122	Transferertrag von Beteiligungen			
2123	Transferertrag von Unternehmen (mit Finanzunternehmen)			
2124	Transferertrag von Haushalten und Organisationen ohne Erwerbscharakter			
2125	Transferertrag vom Ausland			
2126	Investitions- und Tilgungszuschüsse zwischen Unternehmungen und Betrieben der Gebietskörperschaft und der Gebietskörperschaft			
2127	Nicht finanzierungswirksamer Transferertrag	56.600,00	105.400,00	107.564,84
213	Finanzerträge	0,00	0,00	0,00
2131	Erträge aus Zinsen			
2132	Erträge aus Zinsen aus derivativen Finanzinstrumenten ohne Grundgeschäft			
2133	Erträge aus Gewinnentnahmen von marktbestimmten Betrieben			
2134	Sonstige Finanzerträge			
2135	Erträge aus Dividenden/Gewinnausschüttungen			
2136	Sonstige nicht finanzierungswirksame Finanzerträge			
21	Summe Erträge	8.651.800,00	10.023.500,00	7.318.197,88
221	Personalaufwand	2.213.200,00	1.824.500,00	2.206.302,68
2211	Personalaufwand (Bezüge, Nebengeb., Mehrleistungen)	1.785.200,00	1.461.900,00	1.554.687,90
2212	Gesetzlicher und freiwilliger Sozialaufwand	380.500,00	359.600,00	361.649,24
2213	Sonstiger Personalaufwand	3.500,00	3.000,00	4.828,48
2214	Nicht finanzierungswirksamer Personalaufwand	44.000,00		285.137,06
222	Sachaufwand (ohne Transferaufwand)	7.202.600,00	6.781.400,00	5.654.317,08
2221	Gebrauchs- und Verbrauchsgüter, Handelswaren	779.600,00	685.700,00	612.038,84
2222	Verwaltungs- und Betriebsaufwand	483.900,00	360.700,00	223.356,94

1. Nachtragsvoranschlag 2022

Marktgemeinde Maria Enzersdorf

Ergebnishaushalt Bereichsbudget 1. und 2. Ebene (Anlage 1a)

Dienstleistungen (Gruppe 8)

MVAG	Mittelverwendungs- und -aufbringungsgruppen (1. und 2. Ebene)	VA 2022 inkl. NVA	VA 2021	RA 2020
2223	Leasing- und Mietaufwand	459.300,00	513.300,00	233.285,37
2224	Instandhaltung	1.547.600,00	1.346.600,00	852.920,87
2225	Sonstiger Sachaufwand	3.030.800,00	2.892.500,00	2.745.668,66
2226	Nicht finanzierungswirksamer Sachaufwand	901.400,00	982.600,00	987.046,40
223	Transferaufwand (laufende Transfers und Kapitaltransfers)	448.000,00	496.200,00	440.200,56
2231	Transferaufwand an Träger des öffentlichen Rechts	448.000,00	496.200,00	440.200,56
2232	Transferaufwand an Beteiligungen			
2233	Transferaufwand an Unternehmen (mit Finanzunternehmen)			
2234	Transferaufwand an Haushalte und Organisationen ohne Erwerbscharakter			
2235	Transferaufwand an das Ausland			
2236	Investitions- und Tilgungszuschüsse zwischen Unternehmungen und Betrieben der Gebietskörperschaft und der Gebietskörperschaft			
2237	Nicht finanzierungswirksamer Transferaufwand			
224	Finanzaufwand	29.000,00	51.100,00	41.564,37
2241	Zinsen aus Finanzschulden, Finanzierungsleasing, Forderungskauf und derivativen Finanzinstrumenten mit Grundgeschäft	29.000,00	51.100,00	41.564,37
2242	Zinsen und sonstige Aufwendungen aus derivativen Finanzinstrumenten ohne Grundgeschäft			
2243	Gewinnentnahmen von Unternehmungen und marktbestimmten Betrieben der Gebietskörperschaft (innerhalb der Gebietskörperschaft)			
2244	Sonstiger Finanzaufwand			
2245	Nicht finanzierungswirksamer Finanzaufwand			
22	Summe Aufwendungen	9.892.800,00	9.153.200,00	8.342.384,69
SA0	Saldo (0) Nettoergebnis (21 - 22)	-1.241.000,00	870.300,00	-1.024.186,81
230	Entnahmen von Haushaltsrücklagen	0,00	0,00	0,00
2301	Entnahmen von Haushaltsrücklagen			
240	Zuweisung an Haushaltsrücklagen	700.000,00	0,00	0,00
2401	Zuweisung an Haushaltsrücklagen	700.000,00		
23	Summe Haushaltsrücklagen	-700.000,00	0,00	0,00
SA00	Nettoergebnis nach Zuweisung und Entnahmen von Haushaltsrücklagen (Saldo 0 +/- SU23)	-1.941.000,00	870.300,00	-1.024.186,81

1. Nachtragsvoranschlag 2022

Marktgemeinde Maria Enzersdorf

Ergebnishaushalt Bereichsbudget 1. und 2. Ebene (Anlage 1a)

Finanzwirtschaft (Gruppe 9)

MVAG	Mittelverwendungs- und -aufbringungsgruppen (1. und 2. Ebene)	VA 2022 inkl. NVA	VA 2021	RA 2020
211	Erträge aus der operativen Verwaltungstätigkeit	13.968.900,00	12.576.500,00	12.670.556,96
2111	Erträge aus eigenen Abgaben	6.055.900,00	5.542.000,00	5.936.246,46
2112	Erträge aus Ertragsanteilen	7.913.000,00	7.034.500,00	6.734.305,21
2113	Erträge aus Gebühren			
2114	Erträge aus Leistungen			
2115	Erträge aus Besitz und wirtschaftlicher Tätigkeit			
2116	Erträge aus Veräußerung und sonstige Erträge			5,29
2117	Nicht finanzierungswirksame operative Erträge			
212	Erträge aus Transfers	101.000,00	158.000,00	213.155,81
2121	Transferertrag von Trägern des öffentlichen Rechts	101.000,00	158.000,00	213.155,81
2122	Transferertrag von Beteiligungen			
2123	Transferertrag von Unternehmen (mit Finanzunternehmen)			
2124	Transferertrag von Haushalten und Organisationen ohne Erwerbscharakter			
2125	Transferertrag vom Ausland			
2126	Investitions- und Tilgungszuschüsse zwischen Unternehmungen und Betrieben der Gebietskörperschaft und der Gebietskörperschaft			
2127	Nicht finanzierungswirksamer Transferertrag			
213	Finanzerträge	1.200,00	600,00	934,59
2131	Erträge aus Zinsen	1.200,00	600,00	934,59
2132	Erträge aus Zinsen aus derivativen Finanzinstrumenten ohne Grundgeschäft			
2133	Erträge aus Gewinnentnahmen von marktbestimmten Betrieben			
2134	Sonstige Finanzerträge			
2135	Erträge aus Dividenden/Gewinnausschüttungen			
2136	Sonstige nicht finanzierungswirksame Finanzerträge			
21	Summe Erträge	14.071.100,00	12.735.100,00	12.884.647,36
221	Personalaufwand	0,00	0,00	0,00
2211	Personalaufwand (Bezüge, Nebengeb., Mehrleistungen)			
2212	Gesetzlicher und freiwilliger Sozialaufwand			
2213	Sonstiger Personalaufwand			
2214	Nicht finanzierungswirksamer Personalaufwand			
222	Sachaufwand (ohne Transferaufwand)	943.300,00	2.004.100,00	56.606,10
2221	Gebrauchs- und Verbrauchsgüter, Handelswaren			
2222	Verwaltungs- und Betriebsaufwand			

1. Nachtragsvoranschlag 2022

Marktgemeinde Maria Enzersdorf

Ergebnishaushalt Bereichsbudget 1. und 2. Ebene (Anlage 1a)

Finanzwirtschaft (Gruppe 9)

MVAG	Mittelverwendungs- und -aufbringungsgruppen (1. und 2. Ebene)	VA 2022 inkl. NVA	VA 2021	RA 2020
2223	Leasing- und Mietaufwand			
2224	Instandhaltung			
2225	Sonstiger Sachaufwand	943.300,00	2.004.100,00	56.606,10
2226	Nicht finanzierungswirksamer Sachaufwand			
223	Transferaufwand (laufende Transfers und Kapitaltransfers)	75.000,00	110.000,00	153.214,85
2231	Transferaufwand an Träger des öffentlichen Rechts			
2232	Transferaufwand an Beteiligungen			
2233	Transferaufwand an Unternehmen (mit Finanzunternehmen)			
2234	Transferaufwand an Haushalte und Organisationen ohne Erwerbscharakter			
2235	Transferaufwand an das Ausland			
2236	Investitions- und Tilgungszuschüsse zwischen Unternehmungen und Betrieben der Gebietskörperschaft und der Gebietskörperschaft	75.000,00	110.000,00	153.214,85
2237	Nicht finanzierungswirksamer Transferaufwand			
224	Finanzaufwand	7.000,00	7.000,00	8.823,98
2241	Zinsen aus Finanzschulden, Finanzierungsleasing, Forderungskauf und derivativen Finanzinstrumenten mit Grundgeschäft			
2242	Zinsen und sonstige Aufwendungen aus derivativen Finanzinstrumenten ohne Grundgeschäft			
2243	Gewinnentnahmen von Unternehmungen und marktbestimmten Betrieben der Gebietskörperschaft (innerhalb der Gebietskörperschaft)			
2244	Sonstiger Finanzaufwand	7.000,00	7.000,00	8.823,98
2245	Nicht finanzierungswirksamer Finanzaufwand			
22	Summe Aufwendungen	1.025.300,00	2.121.100,00	218.644,93
SA0	Saldo (0) Nettoergebnis (21 - 22)	13.045.800,00	10.614.000,00	12.666.002,43
230	Entnahmen von Haushaltsrücklagen	0,00	950.000,00	0,00
2301	Entnahmen von Haushaltsrücklagen		950.000,00	
240	Zuweisung an Haushaltsrücklagen	50.000,00	100.000,00	0,00
2401	Zuweisung an Haushaltsrücklagen	50.000,00	100.000,00	
23	Summe Haushaltsrücklagen	-50.000,00	850.000,00	0,00
SA00	Nettoergebnis nach Zuweisung und Entnahmen von Haushaltsrücklagen (Saldo 0 +/- SU23)	12.995.800,00	11.464.000,00	12.666.002,43

Finanzierungshaushalt Gesamt 1. Ebene (Anlage 1b)
- interne Vergütungen enthalten

1. Nachtragsvoranschlag 2022

Marktgemeinde Maria Enzersdorf

Finanzierungshaushalt Gesamt 1. Ebene (Anlage 1b) - interne Vergütungen enthalten

MVAG	Mittelverwendungs- und -aufbringungsgruppen (1. Ebene)	VA 2022 inkl. NVA	VA 2021	RA 2020
OPERATIVE GEBARUNG				
311	Einzahlungen aus der operativen Verwaltungstätigkeit	26.062.300,00	25.252.300,00	23.141.326,20
312	Einzahlungen aus Transfers (ohne Kapitaltransfers)	439.900,00	1.348.600,00	885.709,32
313	Einzahlungen aus Finanzerträgen	1.200,00	600,00	934,59
31	Summe Einzahlungen operative Gebarung	26.503.400,00	26.601.500,00	24.027.970,11
321	Auszahlungen aus Personalaufwand	6.681.400,00	6.391.000,00	6.303.335,42
322	Auszahlungen aus Sachaufwand (ohne Transferaufwand)	14.467.000,00	14.162.900,00	10.595.806,81
323	Auszahlungen aus Transfers (ohne Kapitaltransfers)	5.895.700,00	5.536.600,00	5.090.628,10
324	Auszahlungen aus Finanzaufwand	38.200,00	62.700,00	55.087,65
32	Summe Auszahlungen operative Gebarung	27.082.300,00	26.153.200,00	22.044.857,98
SA1	Saldo (1) Geldfluss aus der Operativen Gebarung (31 – 32)	-578.900,00	448.300,00	1.983.112,13
INVESTIVE GEBARUNG				
331	Einzahlungen aus der Investitionstätigkeit			11.458,00
332	Einzahlungen aus der Rückzahlung von Darlehen sowie gewährten Vorschüssen			
333	Einzahlungen aus Kapitaltransfers	600.000,00	369.500,00	280.884,67
33	Summe Einzahlungen investive Gebarung	600.000,00	369.500,00	292.342,67
341	Auszahlungen aus der Investitionstätigkeit	3.013.100,00	4.574.100,00	2.024.004,46
342	Auszahlungen von gewährten Darlehen sowie gewährten Vorschüssen			
343	Auszahlungen aus Kapitaltransfers	244.500,00	186.200,00	134.080,54
34	Summe Auszahlungen investive Gebarung	3.257.600,00	4.760.300,00	2.158.085,00
SA2	Saldo (2) Geldfluss aus der Investiven Gebarung (33 – 34)	-2.657.600,00	-4.390.800,00	-1.865.742,33
SA3	Saldo (3) Nettofinanzierungssaldo (Saldo 1 + Saldo 2)	-3.236.500,00	-3.942.500,00	117.369,80

MVAG	Mittelverwendungs- und -aufbringungsgruppen (1. Ebene)	VA 2022 inkl. NVA	VA 2021	RA 2020
FINANZIERUNGSTÄTIGKEIT				
351	Einzahlungen aus der Aufnahme von Finanzschulden		1.000.000,00	1.400.000,00
353	Einzahlungen infolge eines Kapitaltausch bei derivativen Finanzinstrumenten mit Grundgeschäft			
355	Einzahlungen aus dem Abgang von Finanzinstrumenten			
35	Summe Einzahlungen aus der Finanzierungstätigkeit	0,00	1.000.000,00	1.400.000,00
361	Auszahlungen aus der Tilgung von Finanzschulden	725.500,00	633.300,00	538.680,44
363	Auszahlungen infolge eines Kapitaltausch bei derivativen Finanzinstrumenten mit Grundgeschäft			
365	Auszahlungen für den Erwerb von Finanzinstrumenten			
36	Summe Auszahlungen aus der Finanzierungstätigkeit	725.500,00	633.300,00	538.680,44
SA4	Saldo (4) Geldfluss aus der Finanzierungstätigkeit (35 – 36)	-725.500,00	366.700,00	861.319,56
SA5	Saldo (5) Geldfluss aus der voranschlagswirksamen Gebarung (Saldo 3 + Saldo 4)	-3.962.000,00	-3.575.800,00	978.689,36

Finanzierungshaushalt Gesamt 1. und 2. Ebene (Anlage 1b)
- interne Vergütungen enthalten

1. Nachtragsvoranschlag 2022

Marktgemeinde Maria Enzersdorf

Finanzierungshaushalt Gesamt 1. und 2. Ebene (Anlage 1b) - interne Vergütungen enthalten

MVAG	Mittelverwendungs- und aufbringungsgruppen (1. und 2. Ebene)	VA 2022 inkl. NVA	VA 2021	RA 2020
311	Einzahlungen aus der operativen Verwaltungstätigkeit	26.062.300,00	25.252.300,00	23.141.326,20
3111	Einzahlungen aus eigenen Abgaben	6.055.900,00	5.542.000,00	5.914.705,25
3112	Einzahlungen aus Ertragsanteilen	7.913.000,00	7.034.500,00	6.734.305,21
3113	Einzahlungen aus Gebühren	6.101.600,00	6.374.700,00	5.885.509,42
3114	Einzahlungen aus Leistungen	4.066.500,00	3.491.300,00	3.881.955,29
3115	Einzahlungen aus Besitz und wirtschaftlicher Tätigkeit	647.300,00	490.400,00	327.280,83
3116	Einzahlungen aus Veräußerung von geringwertigen Wirtschaftsgütern (GWG) und sonstige Einzahlungen	1.278.000,00	2.319.400,00	397.570,20
312	Einzahlungen aus Transfers (ohne Kapitaltransfers)	439.900,00	1.348.600,00	885.709,32
3121	Transferzahlungen von Trägern des öffentlichen Rechts	378.700,00	1.306.900,00	817.004,55
3122	Transferzahlungen von Beteiligungen			
3123	Transferzahlungen von Unternehmen (inkl. Finanzunternehmen)			
3124	Transferzahlungen von Haushalte und Organisationen ohne Erwerbscharakter	61.200,00	41.700,00	68.704,77
3125	Transferzahlungen vom Ausland			
3126	Investitions- und Tilgungszuschüsse zwischen Unternehmungen und Betrieben der Gebietskörperschaft und der Gebietskörperschaft			
313	Einzahlungen aus Finanzerträgen	1.200,00	600,00	934,59
3131	Einzahlungen aus Zinserträgen	1.200,00	600,00	934,59
3133	Einzahlungen aus Gewinnentnahmen von marktbestimmten Betrieben			
3134	Sonstige Einzahlungen aus Finanzerträgen			
3135	Einzahlungen aus Dividenden/Gewinnausschüttungen			
31	Summe Einzahlungen operative Gebarung	26.503.400,00	26.601.500,00	24.027.970,11
321	Auszahlungen aus Personalaufwand	6.681.400,00	6.391.000,00	6.303.335,42
3211	Auszahlungen für Personalaufwand Bezüge, Nebengebühren, und Mehrleistungsvergütungen)	5.416.900,00	5.089.800,00	5.036.197,71
3212	Auszahlungen für gesetzliche und freiwillige Sozialaufwendungen	1.230.400,00	1.207.700,00	1.198.616,57
3213	Auszahlungen aus sonstigem Personalaufwand	34.100,00	93.500,00	68.521,14
322	Auszahlungen aus Sachaufwand (ohne Transferaufwand)	14.467.000,00	14.162.900,00	10.595.806,81
3221	Auszahlungen für Gebrauchs- und Verbrauchsgüter, Handelswaren	1.238.200,00	1.093.600,00	928.106,11
3222	Auszahlungen für Verwaltungs- und Betriebsaufwand	1.012.500,00	849.200,00	587.850,72
3223	Auszahlungen für Leasing- und Mietaufwand	1.282.200,00	1.308.700,00	1.002.429,30
3224	Auszahlungen für Instandhaltung	2.473.600,00	1.805.900,00	1.307.861,46
3225	Sonstige Auszahlungen aus Sachaufwand	8.460.500,00	9.105.500,00	6.769.559,22
323	Auszahlungen aus Transfers (ohne Kapitaltransfers)	5.895.700,00	5.536.600,00	5.090.628,10
3231	Transferzahlungen an Träger des öffentlichen Rechts	5.257.000,00	5.031.500,00	4.530.993,80
3232	Transferzahlungen an Beteiligungen			
3233	Transferzahlungen an Unternehmen (inkl. Finanzunternehmen)	45.000,00	36.300,00	19.316,16
3234	Transferzahlungen an Haushalte und Organisationen ohne Erwerbscharakter	518.700,00	358.800,00	387.103,29

1. Nachtragsvoranschlag 2022

Marktgemeinde Maria Enzersdorf

Finanzierungshaushalt Gesamt 1. und 2. Ebene (Anlage 1b) - interne Vergütungen enthalten

MVAG	Mittelverwendungs- und aufbringungsgruppen (1. und 2. Ebene)	VA 2022 inkl. NVA	VA 2021	RA 2020
3235	Transferzahlungen an das Ausland			
3236	Investitions- und Tilgungszuschüsse zwischen Unternehmungen und Betrieben der Gebietskörperschaft und der Gebietskörperschaft	75.000,00	110.000,00	153.214,85
324	Auszahlungen aus Finanzaufwand	38.200,00	62.700,00	55.087,65
3241	Auszahlungen für Zinsaufwand, für Finanzierungsleasing, für Forderungskauf, für Finanzschulden und derivative Finanzinstrumente m	31.200,00	55.700,00	46.266,93
3242	Auszahlungen für Zinsen aus derivativen Finanzinstrumenten ohne Grundgeschäft			
3243	Auszahlung aus Gewinnentnahmen von marktbestimmten Betrieben			
3244	Sonstige Auszahlungen aus Finanzaufwendungen	7.000,00	7.000,00	8.820,72
32	Summe Auszahlungen operative Gebarung	27.082.300,00	26.153.200,00	22.044.857,98
SA1	Saldo (1) Geldfluss aus der Operativen Gebarung (31 – 32)	-578.900,00	448.300,00	1.983.112,13
331	Einzahlungen aus der Investitionstätigkeit	0,00	0,00	11.458,00
3311	Einzahlungen aus der Veräußerung von immateriellem Vermögen			
3312	Einzahlungen aus der Veräußerung von Grundstücken und Grundstückeinrichtungen			11.458,00
3313	Einzahlungen aus der Veräußerung von Gebäuden und Bauten			
3314	Einzahlungen aus der Veräußerung von technischen Anlagen, Fahrzeuge und Maschinen			
3315	Einzahlungen aus der Veräußerung von Amts-, Betriebs- und Geschäftsausstattung			
3316	Einzahlungen aus der Veräußerung von Kulturgütern			
3317	Einzahlungen aus der Veräußerung von Beteiligungen			
332	Einzahlungen aus der Rückzahlung von Darlehen sowie gewährten Vorschüssen	0,00	0,00	0,00
3321	Einzahlungen aus Darlehen an Träger des öffentlichen Rechts			
3322	Einzahlungen aus Darlehen an Beteiligungen			
3323	Einzahlungen aus Darlehen an Unternehmen und Haushalte			
3325	Einzahlungen aus Vorschüssen und Anzahlungen			
333	Einzahlungen aus Kapitaltransfers	600.000,00	369.500,00	280.884,67
3331	Kapitaltransferzahlungen von Trägern des öffentlichen Rechts		119.500,00	16.700,00
3332	Kapitaltransferzahlungen von Beteiligungen			
3333	Kapitaltransferzahlungen von Unternehmen			
3334	Kapitaltransferzahlungen von Haushalten und Organisationen ohne Erwerbscharakter	600.000,00	250.000,00	264.184,67
3335	Kapitaltransferzahlungen vom Ausland			
33	Summe Einzahlungen investive Gebarung	600.000,00	369.500,00	292.342,67
341	Auszahlungen aus der Investitionstätigkeit	3.013.100,00	4.574.100,00	2.024.004,46
3411	Auszahlungen für den Erwerb von immateriellem Vermögen	18.100,00	35.500,00	53.055,50
3412	Auszahlungen für den Erwerb von Grundstücken und Grundstückseinrichtungen	2.082.200,00	3.992.900,00	1.171.999,07
3413	Auszahlungen für den Erwerb von Gebäuden und Bauten			564.511,29
3414	Auszahlungen für den Erwerb von technischen Anlagen, Fahrzeuge und Maschinen		8.000,00	1.809,87

1. Nachtragsvoranschlag 2022

Marktgemeinde Maria Enzersdorf

Finanzierungshaushalt Gesamt 1. und 2. Ebene (Anlage 1b) - interne Vergütungen enthalten

MVAG	Mittelverwendungs- und aufbringungsgruppen (1. und 2. Ebene)	VA 2022 inkl. NVA	VA 2021	RA 2020
3415	Auszahlungen für den Erwerb von Amts-, Betriebs- und Geschäftsausstattung	912.800,00	537.700,00	232.628,73
3416	Auszahlungen für den Erwerb von Kulturgütern			
3417	Auszahlungen für den Erwerb von Beteiligungen			
342	Auszahlungen von gewährten Darlehen sowie gewährten Vorschüssen	0,00	0,00	0,00
3421	Auszahlung von Darlehen an Träger des öffentlichen Rechts			
3422	Auszahlung von Darlehen an Beteiligungen			
3423	Auszahlung von Darlehen an Unternehmen und Haushalte			
3425	Auszahlungen von Vorschüssen und Anzahlungen			
343	Auszahlungen aus Kapitaltransfers	244.500,00	186.200,00	134.080,54
3431	Kapitaltransferzahlungen an Träger des öffentlichen Rechts	48.000,00	46.200,00	45.690,75
3432	Kapitaltransferzahlungen an Beteiligungen			
3433	Kapitaltransferzahlungen an Unternehmen (Finanzunternehmen)			
3434	Kapitaltransferzahlungen an Haushalte und Organisationen ohne Erwerbscharakter	196.500,00	140.000,00	88.389,79
3435	Kapitaltransferzahlungen an das Ausland			
34	Summe Auszahlungen investive Gebarung	3.257.600,00	4.760.300,00	2.158.085,00
SA2	Saldo (2) Geldfluss aus der Investiven Gebarung (33 – 34)	-2.657.600,00	-4.390.800,00	-1.865.742,33
SA3	Saldo (3) Nettofinanzierungssaldo (Saldo 1 + Saldo 2)	-3.236.500,00	-3.942.500,00	117.369,80
351	Einzahlungen aus der Aufnahme von Finanzschulden	0,00	1.000.000,00	1.400.000,00
3511	Einzahlungen aus empfangenen Darlehen von öffentlichen Körperschaften und Rechtsträgern			
3512	Einzahlungen aus empfangenen Darlehen von Beteiligungen			
3513	Einzahlungen aus empfangenen Darlehen von Unternehmen und privaten Haushalten			
3514	Einzahlungen aus Finanzschulden (Finanzunternehmen)		1.000.000,00	1.400.000,00
353	Einzahlungen infolge eines Kapitaltausch bei derivativen Finanzinstrumenten mit Grundgeschäft	0,00	0,00	0,00
3530	Einzahlungen infolge eines Kapitaltausch bei derivativen Finanzinstrumenten mit Grundgeschäft			
355	Einzahlungen aus dem Abgang von Finanzinstrumenten	0,00	0,00	0,00
3550	Einzahlungen aus dem Abgang von Finanzinstrumenten			
35	Summe Einzahlungen aus der Finanzierungstätigkeit	0,00	1.000.000,00	1.400.000,00
361	Auszahlungen aus der Tilgung von Finanzschulden	725.500,00	633.300,00	538.680,44
3611	Auszahlungen aus empfangenen Darlehen von öffentlichen Körperschaften und Rechtsträgern		21.800,00	
3612	Auszahlungen aus empfangenen Darlehen von Beteiligungen			
3613	Auszahlungen aus empfangenen Darlehen von Unternehmen und privaten Haushalten			
3614	Auszahlungen aus Finanzschulden	725.500,00	611.500,00	538.680,44

1. Nachtragsvoranschlag 2022

Marktgemeinde Maria Enzersdorf

Finanzierungshaushalt Gesamt 1. und 2. Ebene (Anlage 1b) - interne Vergütungen enthalten

MVAG	Mittelverwendungs- und aufbringungsgruppen (1. und 2. Ebene)	VA 2022 inkl. NVA	VA 2021	RA 2020
3615	Auszahlung aus der Rückzahlung von Leasingverbindlichkeiten			
363	Auszahlungen infolge eines Kapitaltausch bei derivativen Finanzinstrumenten mit Grundgeschäft	0,00	0,00	0,00
3630	Auszahlungen infolge eines Kapitaltausch bei derivativen Finanzinstrumenten mit Grundgeschäft			
365	Auszahlungen für den Erwerb von Finanzinstrumenten	0,00	0,00	0,00
3650	Auszahlungen für den Erwerb von Finanzinstrumenten			
36	Summe Auszahlungen aus der Finanzierungstätigkeit	725.500,00	633.300,00	538.680,44
SA4	Saldo (4) Geldfluss aus der Finanzierungstätigkeit (35 – 36)	-725.500,00	366.700,00	861.319,56
SA5	Saldo (5) Geldfluss aus der voranschlagswirksamen Gebarung (Saldo 3 + Saldo 4)	-3.962.000,00	-3.575.800,00	978.689,36

Finanzierungshaushalt Bereichsbudget 1. und 2. Ebene
(Anlage 1b)

Vertretungskörper und allgemeine Verwaltung (Gruppe 0)

MVAG	Mittelverwendungs- und aufbringungsgruppen (1. und 2. Ebene)	VA 2022 inkl. NVA	VA 2021	RA 2020
311	Einzahlungen aus der operativen Verwaltungstätigkeit	2.435.200,00	2.123.800,00	2.481.472,58
3111	Einzahlungen aus eigenen Abgaben			
3112	Einzahlungen aus Ertragsanteilen			
3113	Einzahlungen aus Gebühren			
3114	Einzahlungen aus Leistungen	2.348.700,00	2.031.000,00	2.365.259,14
3115	Einzahlungen aus Besitz und wirtschaftlicher Tätigkeit			
3116	Einzahlungen aus Veräußerung von geringwertigen Wirtschaftsgütern (GWG) und sonstige Einzahlungen	86.500,00	92.800,00	116.213,44
312	Einzahlungen aus Transfers (ohne Kapitaltransfers)	17.200,00	26.400,00	22.101,96
3121	Transferzahlungen von Trägern des öffentlichen Rechts	6.000,00	14.700,00	7.446,99
3122	Transferzahlungen von Beteiligungen			
3123	Transferzahlungen von Unternehmen (inkl. Finanzunternehmen)			
3124	Transferzahlungen von Haushalte und Organisationen ohne Erwerbscharakter	11.200,00	11.700,00	14.654,97
3125	Transferzahlungen vom Ausland			
3126	Investitions- und Tilgungszuschüsse zwischen Unternehmungen und Betrieben der Gebietskörperschaft und der Gebietskörperschaft			
313	Einzahlungen aus Finanzerträgen	0,00	0,00	0,00
3131	Einzahlungen aus Zinserträgen			
3133	Einzahlungen aus Gewinnentnahmen von marktbestimmten Betrieben			
3134	Sonstige Einzahlungen aus Finanzerträgen			
3135	Einzahlungen aus Dividenden/Gewinnausschüttungen			
31	Summe Einzahlungen operative Gebarung	2.452.400,00	2.150.200,00	2.503.574,54
321	Auszahlungen aus Personalaufwand	2.168.200,00	2.267.600,00	2.166.584,79
3211	Auszahlungen für Personalaufwand Bezüge, Nebengebühren, und Mehrleistungsvergütungen)	1.750.700,00	1.777.500,00	1.729.787,70
3212	Auszahlungen für gesetzliche und freiwillige Sozialaufwendungen	405.900,00	412.300,00	398.515,87
3213	Auszahlungen aus sonstigem Personalaufwand	11.600,00	77.800,00	38.281,22
322	Auszahlungen aus Sachaufwand (ohne Transferaufwand)	2.815.200,00	2.496.300,00	2.130.630,82
3221	Auszahlungen für Gebrauchs- und Verbrauchsgüter, Handelswaren	133.700,00	105.800,00	106.103,68
3222	Auszahlungen für Verwaltungs- und Betriebsaufwand	430.900,00	425.300,00	301.535,49
3223	Auszahlungen für Leasing- und Mietaufwand	542.300,00	542.200,00	537.453,93
3224	Auszahlungen für Instandhaltung	105.100,00	74.800,00	61.345,50
3225	Sonstige Auszahlungen aus Sachaufwand	1.603.200,00	1.348.200,00	1.124.192,22
323	Auszahlungen aus Transfers (ohne Kapitaltransfers)	120.500,00	55.700,00	102.658,96
3231	Transferzahlungen an Träger des öffentlichen Rechts			48.323,96
3232	Transferzahlungen an Beteiligungen			
3233	Transferzahlungen an Unternehmen (inkl. Finanzunternehmen)			

1. Nachtragsvoranschlag 2022

Finanzierungshaushalt Bereichsbudget 1. und 2. Ebene (Anlage 1b)

Marktgemeinde Maria Enzersdorf

Vertretungskörper und allgemeine Verwaltung (Gruppe 0)

MVAG	Mittelverwendungs- und aufbringungsgruppen (1. und 2. Ebene)	VA 2022 inkl. NVA	VA 2021	RA 2020
3234	Transferzahlungen an Haushalte und Organisationen ohne Erwerbscharakter	120.500,00	55.700,00	54.335,00
3235	Transferzahlungen an das Ausland			
3236	Investitions- und Tilgungszuschüsse zwischen Unternehmungen und Betrieben der Gebietskörperschaft und der Gebietskörperschaft			
324	Auszahlungen aus Finanzaufwand	0,00	0,00	0,00
3241	Auszahlungen für Zinsaufwand, für Finanzierungsleasing, für Forderungskauf, für Finanzschulden und derivative Finanzinstrumente m			
3242	Auszahlungen für Zinsen aus derivativen Finanzinstrumenten ohne Grundgeschäft			
3243	Auszahlung aus Gewinnentnahmen von marktbestimmten Betrieben			
3244	Sonstige Auszahlungen aus Finanzaufwendungen			
32	Summe Auszahlungen operative Gebarung	5.103.900,00	4.819.600,00	4.399.874,57
SA1	Saldo (1) Geldfluss aus der Operativen Gebarung (31 – 32)	-2.651.500,00	-2.669.400,00	-1.896.300,03
331	Einzahlungen aus der Investitionstätigkeit	0,00	0,00	0,00
3311	Einzahlungen aus der Veräußerung von immateriellem Vermögen			
3312	Einzahlungen aus der Veräußerung von Grundstücken und Grundstückeinrichtungen			
3313	Einzahlungen aus der Veräußerung von Gebäuden und Bauten			
3314	Einzahlungen aus der Veräußerung von technischen Anlagen, Fahrzeuge und Maschinen			
3315	Einzahlungen aus der Veräußerung von Amts-, Betriebs- und Geschäftsausstattung			
3316	Einzahlungen aus der Veräußerung von Kulturgütern			
3317	Einzahlungen aus der Veräußerung von Beteiligungen			
332	Einzahlungen aus der Rückzahlung von Darlehen sowie gewährten Vorschüssen	0,00	0,00	0,00
3321	Einzahlungen aus Darlehen an Träger des öffentlichen Rechts			
3322	Einzahlungen aus Darlehen an Beteiligungen			
3323	Einzahlungen aus Darlehen an Unternehmen und Haushalte			
3325	Einzahlungen aus Vorschüssen und Anzahlungen			
333	Einzahlungen aus Kapitaltransfers	0,00	0,00	0,00
3331	Kapitaltransferzahlungen von Trägern des öffentlichen Rechts			
3332	Kapitaltransferzahlungen von Beteiligungen			
3333	Kapitaltransferzahlungen von Unternehmen			
3334	Kapitaltransferzahlungen von Haushalten und Organisationen ohne Erwerbscharakter			
3335	Kapitaltransferzahlungen vom Ausland			
33	Summe Einzahlungen investive Gebarung	0,00	0,00	0,00
341	Auszahlungen aus der Investitionstätigkeit	200.100,00	75.000,00	111.067,89
3411	Auszahlungen für den Erwerb von immateriellem Vermögen	18.100,00	35.500,00	53.055,50
3412	Auszahlungen für den Erwerb von Grundstücken und Grundstückseinrichtungen			

1. Nachtragsvoranschlag 2022

Marktgemeinde Maria Enzersdorf

Finanzierungshaushalt Bereichsbudget 1. und 2. Ebene (Anlage 1b)

Vertretungskörper und allgemeine Verwaltung (Gruppe 0)

MVAG	Mittelverwendungs- und aufbringungsgruppen (1. und 2. Ebene)	VA 2022 inkl. NVA	VA 2021	RA 2020
3413	Auszahlungen für den Erwerb von Gebäuden und Bauten			
3414	Auszahlungen für den Erwerb von technischen Anlagen, Fahrzeuge und Maschinen			
3415	Auszahlungen für den Erwerb von Amts-, Betriebs- und Geschäftsausstattung	182.000,00	39.500,00	58.012,39
3416	Auszahlungen für den Erwerb von Kulturgütern			
3417	Auszahlungen für den Erwerb von Beteiligungen			
342	Auszahlungen von gewährten Darlehen sowie gewährten Vorschüssen	0,00	0,00	0,00
3421	Auszahlung von Darlehen an Träger des öffentlichen Rechts			
3422	Auszahlung von Darlehen an Beteiligungen			
3423	Auszahlung von Darlehen an Unternehmen und Haushalte			
3425	Auszahlungen von Vorschüssen und Anzahlungen			
343	Auszahlungen aus Kapitaltransfers	30.500,00	45.000,00	30.550,00
3431	Kapitaltransferzahlungen an Träger des öffentlichen Rechts			
3432	Kapitaltransferzahlungen an Beteiligungen			
3433	Kapitaltransferzahlungen an Unternehmen (Finanzunternehmen)			
3434	Kapitaltransferzahlungen an Haushalte und Organisationen ohne Erwerbscharakter	30.500,00	45.000,00	30.550,00
3435	Kapitaltransferzahlungen an das Ausland			
34	Summe Auszahlungen investive Gebarung	230.600,00	120.000,00	141.617,89
SA2	Saldo (2) Geldfluss aus der Investiven Gebarung (33 – 34)	-230.600,00	-120.000,00	-141.617,89
SA3	Saldo (3) Nettofinanzierungssaldo (Saldo 1 + Saldo 2)	-2.882.100,00	-2.789.400,00	-2.037.917,92
351	Einzahlungen aus der Aufnahme von Finanzschulden	0,00	0,00	0,00
3511	Einzahlungen aus empfangenen Darlehen von öffentlichen Körperschaften und Rechtsträgern			
3512	Einzahlungen aus empfangenen Darlehen von Beteiligungen			
3513	Einzahlungen aus empfangenen Darlehen von Unternehmen und privaten Haushalten			
3514	Einzahlungen aus Finanzschulden (Finanzunternehmen)			
353	Einzahlungen infolge eines Kapitaltausch bei derivativen Finanzinstrumenten mit Grundgeschäft	0,00	0,00	0,00
3530	Einzahlungen infolge eines Kapitaltausch bei derivativen Finanzinstrumenten mit Grundgeschäft			
355	Einzahlungen aus dem Abgang von Finanzinstrumenten	0,00	0,00	0,00
3550	Einzahlungen aus dem Abgang von Finanzinstrumenten			
35	Summe Einzahlungen aus der Finanzierungstätigkeit	0,00	0,00	0,00
361	Auszahlungen aus der Tilgung von Finanzschulden	0,00	0,00	0,00
3611	Auszahlungen aus empfangenen Darlehen von öffentlichen Körperschaften und Rechtsträgern			

1. Nachtragsvoranschlag 2022

Marktgemeinde Maria Enzersdorf

Finanzierungshaushalt Bereichsbudget 1. und 2. Ebene (Anlage 1b)

Vertretungskörper und allgemeine Verwaltung (Gruppe 0)

MVAG	Mittelverwendungs- und aufbringungsgruppen (1. und 2. Ebene)	VA 2022 inkl. NVA	VA 2021	RA 2020
3612	Auszahlungen aus empfangenen Darlehen von Beteiligungen			
3613	Auszahlungen aus empfangenen Darlehen von Unternehmen und privaten Haushalten			
3614	Auszahlungen aus Finanzschulden			
3615	Auszahlung aus der Rückzahlung von Leasingverbindlichkeiten			
363	Auszahlungen infolge eines Kapitaltausch bei derivativen Finanzinstrumenten mit Grundgeschäft	0,00	0,00	0,00
3630	Auszahlungen infolge eines Kapitaltausch bei derivativen Finanzinstrumenten mit Grundgeschäft			
365	Auszahlungen für den Erwerb von Finanzinstrumenten	0,00	0,00	0,00
3650	Auszahlungen für den Erwerb von Finanzinstrumenten			
36	Summe Auszahlungen aus der Finanzierungstätigkeit	0,00	0,00	0,00
SA4	Saldo (4) Geldfluss aus der Finanzierungstätigkeit (35 – 36)	0,00	0,00	0,00
SA5	Saldo (5) Geldfluss aus der voranschlagswirksamen Gebarung (Saldo 3 + Saldo 4)	-2.882.100,00	-2.789.400,00	-2.037.917,92

Öffentliche Ordnung und Sicherheit (Gruppe 1)

MVAG	Mittelverwendungs- und aufbringungsgruppen (1. und 2. Ebene)	VA 2022 inkl. NVA	VA 2021	RA 2020
311	Einzahlungen aus der operativen Verwaltungstätigkeit	2.700,00	2.700,00	12.463,10
3111	Einzahlungen aus eigenen Abgaben			
3112	Einzahlungen aus Ertragsanteilen			
3113	Einzahlungen aus Gebühren			
3114	Einzahlungen aus Leistungen	2.500,00	2.500,00	12.448,10
3115	Einzahlungen aus Besitz und wirtschaftlicher Tätigkeit			
3116	Einzahlungen aus Veräußerung von geringwertigen Wirtschaftsgütern (GWG) und sonstige Einzahlungen	200,00	200,00	15,00
312	Einzahlungen aus Transfers (ohne Kapitaltransfers)	300,00	0,00	209,95
3121	Transferzahlungen von Trägern des öffentlichen Rechts	300,00		209,95
3122	Transferzahlungen von Beteiligungen			
3123	Transferzahlungen von Unternehmen (inkl. Finanzunternehmen)			
3124	Transferzahlungen von Haushalte und Organisationen ohne Erwerbscharakter			
3125	Transferzahlungen vom Ausland			
3126	Investitions- und Tilgungszuschüsse zwischen Unternehmungen und Betrieben der Gebietskörperschaft und der Gebietskörperschaft			
313	Einzahlungen aus Finanzerträgen	0,00	0,00	0,00
3131	Einzahlungen aus Zinserträgen			
3133	Einzahlungen aus Gewinnentnahmen von marktbestimmten Betrieben			
3134	Sonstige Einzahlungen aus Finanzerträgen			
3135	Einzahlungen aus Dividenden/Gewinnausschüttungen			
31	Summe Einzahlungen operative Gebarung	3.000,00	2.700,00	12.673,05
321	Auszahlungen aus Personalaufwand	0,00	0,00	0,00
3211	Auszahlungen für Personalaufwand Bezüge, Nebengebühren, und Mehrleistungsvergütungen)			
3212	Auszahlungen für gesetzliche und freiwillige Sozialaufwendungen			
3213	Auszahlungen aus sonstigem Personalaufwand			
322	Auszahlungen aus Sachaufwand (ohne Transferaufwand)	51.300,00	43.800,00	43.212,64
3221	Auszahlungen für Gebrauchs- und Verbrauchsgüter, Handelswaren	7.200,00	5.000,00	2.520,49
3222	Auszahlungen für Verwaltungs- und Betriebsaufwand	4.000,00		
3223	Auszahlungen für Leasing- und Mietaufwand			
3224	Auszahlungen für Instandhaltung	2.500,00	3.300,00	10.278,53
3225	Sonstige Auszahlungen aus Sachaufwand	37.600,00	35.500,00	30.413,62
323	Auszahlungen aus Transfers (ohne Kapitaltransfers)	0,00	0,00	0,00
3231	Transferzahlungen an Träger des öffentlichen Rechts			
3232	Transferzahlungen an Beteiligungen			
3233	Transferzahlungen an Unternehmen (inkl. Finanzunternehmen)			

Öffentliche Ordnung und Sicherheit (Gruppe 1)

MVAG	Mittelverwendungs- und aufbringungsgruppen (1. und 2. Ebene)	VA 2022 inkl. NVA	VA 2021	RA 2020
3234	Transferzahlungen an Haushalte und Organisationen ohne Erwerbscharakter			
3235	Transferzahlungen an das Ausland			
3236	Investitions- und Tilgungszuschüsse zwischen Unternehmungen und Betrieben der Gebietskörperschaft und der Gebietskörperschaft			
324	Auszahlungen aus Finanzaufwand	700,00	1.600,00	1.416,77
3241	Auszahlungen für Zinsaufwand, für Finanzierungsleasing, für Forderungskauf, für Finanzschulden und derivative Finanzinstrumente m	700,00	1.600,00	1.416,77
3242	Auszahlungen für Zinsen aus derivativen Finanzinstrumenten ohne Grundgeschäft			
3243	Auszahlung aus Gewinnentnahmen von marktbestimmten Betrieben			
3244	Sonstige Auszahlungen aus Finanzaufwendungen			
32	Summe Auszahlungen operative Gebarung	52.000,00	45.400,00	44.629,41
SA1	Saldo (1) Geldfluss aus der Operativen Gebarung (31 – 32)	-49.000,00	-42.700,00	-31.956,36
331	Einzahlungen aus der Investitionstätigkeit	0,00	0,00	0,00
3311	Einzahlungen aus der Veräußerung von immateriellem Vermögen			
3312	Einzahlungen aus der Veräußerung von Grundstücken und Grundstückeinrichtungen			
3313	Einzahlungen aus der Veräußerung von Gebäuden und Bauten			
3314	Einzahlungen aus der Veräußerung von technischen Anlagen, Fahrzeuge und Maschinen			
3315	Einzahlungen aus der Veräußerung von Amts-, Betriebs- und Geschäftsausstattung			
3316	Einzahlungen aus der Veräußerung von Kulturgütern			
3317	Einzahlungen aus der Veräußerung von Beteiligungen			
332	Einzahlungen aus der Rückzahlung von Darlehen sowie gewährten Vorschüssen	0,00	0,00	0,00
3321	Einzahlungen aus Darlehen an Träger des öffentlichen Rechts			
3322	Einzahlungen aus Darlehen an Beteiligungen			
3323	Einzahlungen aus Darlehen an Unternehmen und Haushalte			
3325	Einzahlungen aus Vorschüssen und Anzahlungen			
333	Einzahlungen aus Kapitaltransfers	0,00	0,00	0,00
3331	Kapitaltransferzahlungen von Trägern des öffentlichen Rechts			
3332	Kapitaltransferzahlungen von Beteiligungen			
3333	Kapitaltransferzahlungen von Unternehmen			
3334	Kapitaltransferzahlungen von Haushalten und Organisationen ohne Erwerbscharakter			
3335	Kapitaltransferzahlungen vom Ausland			
33	Summe Einzahlungen investive Gebarung	0,00	0,00	0,00
341	Auszahlungen aus der Investitionstätigkeit	0,00	2.000,00	0,00
3411	Auszahlungen für den Erwerb von immateriellem Vermögen			
3412	Auszahlungen für den Erwerb von Grundstücken und Grundstückseinrichtungen			

Öffentliche Ordnung und Sicherheit (Gruppe 1)

MVAG	Mittelverwendungs- und aufbringungsgruppen (1. und 2. Ebene)	VA 2022 inkl. NVA	VA 2021	RA 2020
3413	Auszahlungen für den Erwerb von Gebäuden und Bauten			
3414	Auszahlungen für den Erwerb von technischen Anlagen, Fahrzeuge und Maschinen			
3415	Auszahlungen für den Erwerb von Amts-, Betriebs- und Geschäftsausstattung		2.000,00	
3416	Auszahlungen für den Erwerb von Kulturgütern			
3417	Auszahlungen für den Erwerb von Beteiligungen			
342	Auszahlungen von gewährten Darlehen sowie gewährten Vorschüssen	0,00	0,00	0,00
3421	Auszahlung von Darlehen an Träger des öffentlichen Rechts			
3422	Auszahlung von Darlehen an Beteiligungen			
3423	Auszahlung von Darlehen an Unternehmen und Haushalte			
3425	Auszahlungen von Vorschüssen und Anzahlungen			
343	Auszahlungen aus Kapitaltransfers	146.000,00	60.000,00	50.910,99
3431	Kapitaltransferzahlungen an Träger des öffentlichen Rechts			
3432	Kapitaltransferzahlungen an Beteiligungen			
3433	Kapitaltransferzahlungen an Unternehmen (Finanzunternehmen)			
3434	Kapitaltransferzahlungen an Haushalte und Organisationen ohne Erwerbscharakter	146.000,00	60.000,00	50.910,99
3435	Kapitaltransferzahlungen an das Ausland			
34	Summe Auszahlungen investive Gebarung	146.000,00	62.000,00	50.910,99
SA2	Saldo (2) Geldfluss aus der Investiven Gebarung (33 – 34)	-146.000,00	-62.000,00	-50.910,99
SA3	Saldo (3) Nettofinanzierungssaldo (Saldo 1 + Saldo 2)	-195.000,00	-104.700,00	-82.867,35
351	Einzahlungen aus der Aufnahme von Finanzschulden	0,00	0,00	0,00
3511	Einzahlungen aus empfangenen Darlehen von öffentlichen Körperschaften und Rechtsträgern			
3512	Einzahlungen aus empfangenen Darlehen von Beteiligungen			
3513	Einzahlungen aus empfangenen Darlehen von Unternehmen und privaten Haushalten			
3514	Einzahlungen aus Finanzschulden (Finanzunternehmen)			
353	Einzahlungen infolge eines Kapitaltausch bei derivativen Finanzinstrumenten mit Grundgeschäft	0,00	0,00	0,00
3530	Einzahlungen infolge eines Kapitaltausch bei derivativen Finanzinstrumenten mit Grundgeschäft			
355	Einzahlungen aus dem Abgang von Finanzinstrumenten	0,00	0,00	0,00
3550	Einzahlungen aus dem Abgang von Finanzinstrumenten			
35	Summe Einzahlungen aus der Finanzierungstätigkeit	0,00	0,00	0,00
361	Auszahlungen aus der Tilgung von Finanzschulden	79.600,00	79.000,00	79.325,40
3611	Auszahlungen aus empfangenen Darlehen von öffentlichen Körperschaften und Rechtsträgern			

Öffentliche Ordnung und Sicherheit (Gruppe 1)

MVAG	Mittelverwendungs- und aufbringungsgruppen (1. und 2. Ebene)	VA 2022 inkl. NVA	VA 2021	RA 2020
3612	Auszahlungen aus empfangenen Darlehen von Beteiligungen			
3613	Auszahlungen aus empfangenen Darlehen von Unternehmen und privaten Haushalten			
3614	Auszahlungen aus Finanzschulden	79.600,00	79.000,00	79.325,40
3615	Auszahlung aus der Rückzahlung von Leasingverbindlichkeiten			
363	Auszahlungen infolge eines Kapitaltausch bei derivativen Finanzinstrumenten mit Grundgeschäft	0,00	0,00	0,00
3630	Auszahlungen infolge eines Kapitaltausch bei derivativen Finanzinstrumenten mit Grundgeschäft			
365	Auszahlungen für den Erwerb von Finanzinstrumenten	0,00	0,00	0,00
3650	Auszahlungen für den Erwerb von Finanzinstrumenten			
36	Summe Auszahlungen aus der Finanzierungstätigkeit	79.600,00	79.000,00	79.325,40
SA4	Saldo (4) Geldfluss aus der Finanzierungstätigkeit (35 – 36)	-79.600,00	-79.000,00	-79.325,40
SA5	Saldo (5) Geldfluss aus der voranschlagswirksamen Gebarung (Saldo 3 + Saldo 4)	-274.600,00	-183.700,00	-162.192,75

1. Nachtragsvoranschlag 2022

Marktgemeinde Maria Enzersdorf

Finanzierungshaushalt Bereichsbudget 1. und 2. Ebene (Anlage 1b)

Unterricht, Erziehung, Sport und Wissenschaft (Gruppe 2)

MVAG	Mittelverwendungs- und aufbringungsgruppen (1. und 2. Ebene)	VA 2022 inkl. NVA	VA 2021	RA 2020
311	Einzahlungen aus der operativen Verwaltungstätigkeit	1.062.000,00	1.230.700,00	904.201,64
3111	Einzahlungen aus eigenen Abgaben			
3112	Einzahlungen aus Ertragsanteilen			
3113	Einzahlungen aus Gebühren			
3114	Einzahlungen aus Leistungen	826.200,00	852.200,00	531.077,78
3115	Einzahlungen aus Besitz und wirtschaftlicher Tätigkeit	9.000,00	153.400,00	142.119,96
3116	Einzahlungen aus Veräußerung von geringwertigen Wirtschaftsgütern (GWG) und sonstige Einzahlungen	226.800,00	225.100,00	231.003,90
312	Einzahlungen aus Transfers (ohne Kapitaltransfers)	81.200,00	98.600,00	105.433,08
3121	Transferzahlungen von Trägern des öffentlichen Rechts	81.200,00	98.600,00	105.433,08
3122	Transferzahlungen von Beteiligungen			
3123	Transferzahlungen von Unternehmen (inkl. Finanzunternehmen)			
3124	Transferzahlungen von Haushalte und Organisationen ohne Erwerbscharakter			
3125	Transferzahlungen vom Ausland			
3126	Investitions- und Tilgungszuschüsse zwischen Unternehmungen und Betrieben der Gebietskörperschaft und der Gebietskörperschaft			
313	Einzahlungen aus Finanzerträgen	0,00	0,00	0,00
3131	Einzahlungen aus Zinserträgen			
3133	Einzahlungen aus Gewinnentnahmen von marktbestimmten Betrieben			
3134	Sonstige Einzahlungen aus Finanzerträgen			
3135	Einzahlungen aus Dividenden/Gewinnausschüttungen			
31	Summe Einzahlungen operative Gebarung	1.143.200,00	1.329.300,00	1.009.634,72
321	Auszahlungen aus Personalaufwand	2.189.200,00	2.162.100,00	2.086.770,46
3211	Auszahlungen für Personalaufwand Bezüge, Nebengebühren, und Mehrleistungsvergütungen)	1.757.600,00	1.742.100,00	1.649.243,31
3212	Auszahlungen für gesetzliche und freiwillige Sozialaufwendungen	413.200,00	407.900,00	412.590,46
3213	Auszahlungen aus sonstigem Personalaufwand	18.400,00	12.100,00	24.936,69
322	Auszahlungen aus Sachaufwand (ohne Transferaufwand)	2.814.500,00	2.666.200,00	2.750.011,12
3221	Auszahlungen für Gebrauchs- und Verbrauchsgüter, Handelswaren	249.100,00	229.600,00	175.245,13
3222	Auszahlungen für Verwaltungs- und Betriebsaufwand	93.700,00	62.700,00	66.891,10
3223	Auszahlungen für Leasing- und Mietaufwand	210.500,00	201.400,00	204.350,94
3224	Auszahlungen für Instandhaltung	158.800,00	89.700,00	78.435,96
3225	Sonstige Auszahlungen aus Sachaufwand	2.102.400,00	2.082.800,00	2.225.087,99
323	Auszahlungen aus Transfers (ohne Kapitaltransfers)	65.400,00	35.100,00	20.446,24
3231	Transferzahlungen an Träger des öffentlichen Rechts	37.000,00	12.000,00	5.498,55
3232	Transferzahlungen an Beteiligungen			
3233	Transferzahlungen an Unternehmen (inkl. Finanzunternehmen)			

Unterricht, Erziehung, Sport und Wissenschaft (Gruppe 2)

MVAG	Mittelverwendungs- und aufbringungsgruppen (1. und 2. Ebene)	VA 2022 inkl. NVA	VA 2021	RA 2020
3234	Transferzahlungen an Haushalte und Organisationen ohne Erwerbscharakter	28.400,00	23.100,00	14.947,69
3235	Transferzahlungen an das Ausland			
3236	Investitions- und Tilgungszuschüsse zwischen Unternehmungen und Betrieben der Gebietskörperschaft und der Gebietskörperschaft			
324	Auszahlungen aus Finanzaufwand	0,00	0,00	0,00
3241	Auszahlungen für Zinsaufwand, für Finanzierungsleasing, für Forderungskauf, für Finanzschulden und derivative Finanzinstrumente m			
3242	Auszahlungen für Zinsen aus derivativen Finanzinstrumenten ohne Grundgeschäft			
3243	Auszahlung aus Gewinnentnahmen von marktbestimmten Betrieben			
3244	Sonstige Auszahlungen aus Finanzaufwendungen			
32	Summe Auszahlungen operative Gebarung	5.069.100,00	4.863.400,00	4.857.227,82
SA1	Saldo (1) Geldfluss aus der Operativen Gebarung (31 – 32)	-3.925.900,00	-3.534.100,00	-3.847.593,10
331	Einzahlungen aus der Investitionstätigkeit	0,00	0,00	0,00
3311	Einzahlungen aus der Veräußerung von immateriellem Vermögen			
3312	Einzahlungen aus der Veräußerung von Grundstücken und Grundstückeinrichtungen			
3313	Einzahlungen aus der Veräußerung von Gebäuden und Bauten			
3314	Einzahlungen aus der Veräußerung von technischen Anlagen, Fahrzeuge und Maschinen			
3315	Einzahlungen aus der Veräußerung von Amts-, Betriebs- und Geschäftsausstattung			
3316	Einzahlungen aus der Veräußerung von Kulturgütern			
3317	Einzahlungen aus der Veräußerung von Beteiligungen			
332	Einzahlungen aus der Rückzahlung von Darlehen sowie gewährten Vorschüssen	0,00	0,00	0,00
3321	Einzahlungen aus Darlehen an Träger des öffentlichen Rechts			
3322	Einzahlungen aus Darlehen an Beteiligungen			
3323	Einzahlungen aus Darlehen an Unternehmen und Haushalte			
3325	Einzahlungen aus Vorschüssen und Anzahlungen			
333	Einzahlungen aus Kapitaltransfers	0,00	0,00	0,00
3331	Kapitaltransferzahlungen von Trägern des öffentlichen Rechts			
3332	Kapitaltransferzahlungen von Beteiligungen			
3333	Kapitaltransferzahlungen von Unternehmen			
3334	Kapitaltransferzahlungen von Haushalten und Organisationen ohne Erwerbscharakter			
3335	Kapitaltransferzahlungen vom Ausland			
33	Summe Einzahlungen investive Gebarung	0,00	0,00	0,00
341	Auszahlungen aus der Investitionstätigkeit	247.600,00	45.600,00	68.932,92
3411	Auszahlungen für den Erwerb von immateriellem Vermögen			
3412	Auszahlungen für den Erwerb von Grundstücken und Grundstückseinrichtungen		6.000,00	

1. Nachtragsvoranschlag 2022

Marktgemeinde Maria Enzersdorf

Finanzierungshaushalt Bereichsbudget 1. und 2. Ebene (Anlage 1b)

Unterricht, Erziehung, Sport und Wissenschaft (Gruppe 2)

MVAG	Mittelverwendungs- und aufbringungsgruppen (1. und 2. Ebene)	VA 2022 inkl. NVA	VA 2021	RA 2020
3413	Auszahlungen für den Erwerb von Gebäuden und Bauten			
3414	Auszahlungen für den Erwerb von technischen Anlagen, Fahrzeuge und Maschinen			
3415	Auszahlungen für den Erwerb von Amts-, Betriebs- und Geschäftsausstattung	247.600,00	39.600,00	68.932,92
3416	Auszahlungen für den Erwerb von Kulturgütern			
3417	Auszahlungen für den Erwerb von Beteiligungen			
342	Auszahlungen von gewährten Darlehen sowie gewährten Vorschüssen	0,00	0,00	0,00
3421	Auszahlung von Darlehen an Träger des öffentlichen Rechts			
3422	Auszahlung von Darlehen an Beteiligungen			
3423	Auszahlung von Darlehen an Unternehmen und Haushalte			
3425	Auszahlungen von Vorschüssen und Anzahlungen			
343	Auszahlungen aus Kapitaltransfers	0,00	0,00	0,00
3431	Kapitaltransferzahlungen an Träger des öffentlichen Rechts			
3432	Kapitaltransferzahlungen an Beteiligungen			
3433	Kapitaltransferzahlungen an Unternehmen (Finanzunternehmen)			
3434	Kapitaltransferzahlungen an Haushalte und Organisationen ohne Erwerbscharakter			
3435	Kapitaltransferzahlungen an das Ausland			
34	Summe Auszahlungen investive Gebarung	247.600,00	45.600,00	68.932,92
SA2	Saldo (2) Geldfluss aus der Investiven Gebarung (33 – 34)	-247.600,00	-45.600,00	-68.932,92
SA3	Saldo (3) Nettofinanzierungssaldo (Saldo 1 + Saldo 2)	-4.173.500,00	-3.579.700,00	-3.916.526,02
351	Einzahlungen aus der Aufnahme von Finanzschulden	0,00	0,00	0,00
3511	Einzahlungen aus empfangenen Darlehen von öffentlichen Körperschaften und Rechtsträgern			
3512	Einzahlungen aus empfangenen Darlehen von Beteiligungen			
3513	Einzahlungen aus empfangenen Darlehen von Unternehmen und privaten Haushalten			
3514	Einzahlungen aus Finanzschulden (Finanzunternehmen)			
353	Einzahlungen infolge eines Kapitaltausch bei derivativen Finanzinstrumenten mit Grundgeschäft	0,00	0,00	0,00
3530	Einzahlungen infolge eines Kapitaltausch bei derivativen Finanzinstrumenten mit Grundgeschäft			
355	Einzahlungen aus dem Abgang von Finanzinstrumenten	0,00	0,00	0,00
3550	Einzahlungen aus dem Abgang von Finanzinstrumenten			
35	Summe Einzahlungen aus der Finanzierungstätigkeit	0,00	0,00	0,00
361	Auszahlungen aus der Tilgung von Finanzschulden	0,00	0,00	0,00
3611	Auszahlungen aus empfangenen Darlehen von öffentlichen Körperschaften und Rechtsträgern			

1. Nachtragsvoranschlag 2022

Marktgemeinde Maria Enzersdorf

Finanzierungshaushalt Bereichsbudget 1. und 2. Ebene (Anlage 1b)

Unterricht, Erziehung, Sport und Wissenschaft (Gruppe 2)

MVAG	Mittelverwendungs- und aufbringungsgruppen (1. und 2. Ebene)	VA 2022 inkl. NVA	VA 2021	RA 2020
3612	Auszahlungen aus empfangenen Darlehen von Beteiligungen			
3613	Auszahlungen aus empfangenen Darlehen von Unternehmen und privaten Haushalten			
3614	Auszahlungen aus Finanzschulden			
3615	Auszahlung aus der Rückzahlung von Leasingverbindlichkeiten			
363	Auszahlungen infolge eines Kapitaltausch bei derivativen Finanzinstrumenten mit Grundgeschäft	0,00	0,00	0,00
3630	Auszahlungen infolge eines Kapitaltausch bei derivativen Finanzinstrumenten mit Grundgeschäft			
365	Auszahlungen für den Erwerb von Finanzinstrumenten	0,00	0,00	0,00
3650	Auszahlungen für den Erwerb von Finanzinstrumenten			
36	Summe Auszahlungen aus der Finanzierungstätigkeit	0,00	0,00	0,00
SA4	Saldo (4) Geldfluss aus der Finanzierungstätigkeit (35 – 36)	0,00	0,00	0,00
SA5	Saldo (5) Geldfluss aus der voranschlagswirksamen Gebarung (Saldo 3 + Saldo 4)	-4.173.500,00	-3.579.700,00	-3.916.526,02

Kunst, Kultur und Kultus (Gruppe 3)

MVAG	Mittelverwendungs- und aufbringungsgruppen (1. und 2. Ebene)	VA 2022 inkl. NVA	VA 2021	RA 2020
311	Einzahlungen aus der operativen Verwaltungstätigkeit	95.000,00	27.600,00	90.603,15
3111	Einzahlungen aus eigenen Abgaben			
3112	Einzahlungen aus Ertragsanteilen			
3113	Einzahlungen aus Gebühren			
3114	Einzahlungen aus Leistungen	95.000,00	27.600,00	90.603,15
3115	Einzahlungen aus Besitz und wirtschaftlicher Tätigkeit			
3116	Einzahlungen aus Veräußerung von geringwertigen Wirtschaftsgütern (GWG) und sonstige Einzahlungen			
312	Einzahlungen aus Transfers (ohne Kapitaltransfers)	13.700,00	13.700,00	13.700,00
3121	Transferzahlungen von Trägern des öffentlichen Rechts	13.700,00	13.700,00	13.700,00
3122	Transferzahlungen von Beteiligungen			
3123	Transferzahlungen von Unternehmen (inkl. Finanzunternehmen)			
3124	Transferzahlungen von Haushalte und Organisationen ohne Erwerbscharakter			
3125	Transferzahlungen vom Ausland			
3126	Investitions- und Tilgungszuschüsse zwischen Unternehmungen und Betrieben der Gebietskörperschaft und der Gebietskörperschaft			
313	Einzahlungen aus Finanzerträgen	0,00	0,00	0,00
3131	Einzahlungen aus Zinserträgen			
3133	Einzahlungen aus Gewinnentnahmen von marktbestimmten Betrieben			
3134	Sonstige Einzahlungen aus Finanzerträgen			
3135	Einzahlungen aus Dividenden/Gewinnausschüttungen			
31	Summe Einzahlungen operative Gebarung	108.700,00	41.300,00	104.303,15
321	Auszahlungen aus Personalaufwand	154.800,00	136.800,00	128.814,55
3211	Auszahlungen für Personalaufwand Bezüge, Nebengebühren, und Mehrleistungsvergütungen)	123.400,00	108.300,00	102.478,80
3212	Auszahlungen für gesetzliche und freiwillige Sozialaufwendungen	30.800,00	27.900,00	25.861,00
3213	Auszahlungen aus sonstigem Personalaufwand	600,00	600,00	474,75
322	Auszahlungen aus Sachaufwand (ohne Transferaufwand)	597.400,00	484.900,00	454.903,93
3221	Auszahlungen für Gebrauchs- und Verbrauchsgüter, Handelswaren	17.800,00	18.000,00	12.360,90
3222	Auszahlungen für Verwaltungs- und Betriebsaufwand			
3223	Auszahlungen für Leasing- und Mietaufwand	68.800,00	50.000,00	20.054,17
3224	Auszahlungen für Instandhaltung	6.500,00	2.000,00	1.408,44
3225	Sonstige Auszahlungen aus Sachaufwand	504.300,00	414.900,00	421.080,42
323	Auszahlungen aus Transfers (ohne Kapitaltransfers)	232.000,00	233.500,00	206.185,84
3231	Transferzahlungen an Träger des öffentlichen Rechts			
3232	Transferzahlungen an Beteiligungen			
3233	Transferzahlungen an Unternehmen (inkl. Finanzunternehmen)			

Kunst, Kultur und Kultus (Gruppe 3)

MVAG	Mittelverwendungs- und aufbringungsgruppen (1. und 2. Ebene)	VA 2022 inkl. NVA	VA 2021	RA 2020
3234	Transferzahlungen an Haushalte und Organisationen ohne Erwerbscharakter	232.000,00	233.500,00	206.185,84
3235	Transferzahlungen an das Ausland			
3236	Investitions- und Tilgungszuschüsse zwischen Unternehmungen und Betrieben der Gebietskörperschaft und der Gebietskörperschaft			
324	Auszahlungen aus Finanzaufwand	0,00	0,00	0,00
3241	Auszahlungen für Zinsaufwand, für Finanzierungsleasing, für Forderungskauf, für Finanzschulden und derivative Finanzinstrumente m			
3242	Auszahlungen für Zinsen aus derivativen Finanzinstrumenten ohne Grundgeschäft			
3243	Auszahlung aus Gewinnentnahmen von marktbestimmten Betrieben			
3244	Sonstige Auszahlungen aus Finanzaufwendungen			
32	Summe Auszahlungen operative Gebarung	984.200,00	855.200,00	789.904,32
SA1	Saldo (1) Geldfluss aus der Operativen Gebarung (31 – 32)	-875.500,00	-813.900,00	-685.601,17
331	Einzahlungen aus der Investitionstätigkeit	0,00	0,00	0,00
3311	Einzahlungen aus der Veräußerung von immateriellem Vermögen			
3312	Einzahlungen aus der Veräußerung von Grundstücken und Grundstückeinrichtungen			
3313	Einzahlungen aus der Veräußerung von Gebäuden und Bauten			
3314	Einzahlungen aus der Veräußerung von technischen Anlagen, Fahrzeuge und Maschinen			
3315	Einzahlungen aus der Veräußerung von Amts-, Betriebs- und Geschäftsausstattung			
3316	Einzahlungen aus der Veräußerung von Kulturgütern			
3317	Einzahlungen aus der Veräußerung von Beteiligungen			
332	Einzahlungen aus der Rückzahlung von Darlehen sowie gewährten Vorschüssen	0,00	0,00	0,00
3321	Einzahlungen aus Darlehen an Träger des öffentlichen Rechts			
3322	Einzahlungen aus Darlehen an Beteiligungen			
3323	Einzahlungen aus Darlehen an Unternehmen und Haushalte			
3325	Einzahlungen aus Vorschüssen und Anzahlungen			
333	Einzahlungen aus Kapitaltransfers	0,00	0,00	0,00
3331	Kapitaltransferzahlungen von Trägern des öffentlichen Rechts			
3332	Kapitaltransferzahlungen von Beteiligungen			
3333	Kapitaltransferzahlungen von Unternehmen			
3334	Kapitaltransferzahlungen von Haushalten und Organisationen ohne Erwerbscharakter			
3335	Kapitaltransferzahlungen vom Ausland			
33	Summe Einzahlungen investive Gebarung	0,00	0,00	0,00
341	Auszahlungen aus der Investitionstätigkeit	0,00	0,00	0,00
3411	Auszahlungen für den Erwerb von immateriellem Vermögen			
3412	Auszahlungen für den Erwerb von Grundstücken und Grundstückseinrichtungen			

1. Nachtragsvoranschlag 2022

Marktgemeinde Maria Enzersdorf

Finanzierungshaushalt Bereichsbudget 1. und 2. Ebene (Anlage 1b)

Kunst, Kultur und Kultus (Gruppe 3)

MVAG	Mittelverwendungs- und aufbringungsgruppen (1. und 2. Ebene)	VA 2022 inkl. NVA	VA 2021	RA 2020
3413	Auszahlungen für den Erwerb von Gebäuden und Bauten			
3414	Auszahlungen für den Erwerb von technischen Anlagen, Fahrzeuge und Maschinen			
3415	Auszahlungen für den Erwerb von Amts-, Betriebs- und Geschäftsausstattung			
3416	Auszahlungen für den Erwerb von Kulturgütern			
3417	Auszahlungen für den Erwerb von Beteiligungen			
342	Auszahlungen von gewährten Darlehen sowie gewährten Vorschüssen	0,00	0,00	0,00
3421	Auszahlung von Darlehen an Träger des öffentlichen Rechts			
3422	Auszahlung von Darlehen an Beteiligungen			
3423	Auszahlung von Darlehen an Unternehmen und Haushalte			
3425	Auszahlungen von Vorschüssen und Anzahlungen			
343	Auszahlungen aus Kapitaltransfers	20.000,00	35.000,00	6.928,80
3431	Kapitaltransferzahlungen an Träger des öffentlichen Rechts			
3432	Kapitaltransferzahlungen an Beteiligungen			
3433	Kapitaltransferzahlungen an Unternehmen (Finanzunternehmen)			
3434	Kapitaltransferzahlungen an Haushalte und Organisationen ohne Erwerbscharakter	20.000,00	35.000,00	6.928,80
3435	Kapitaltransferzahlungen an das Ausland			
34	Summe Auszahlungen investive Gebarung	20.000,00	35.000,00	6.928,80
SA2	Saldo (2) Geldfluss aus der Investiven Gebarung (33 – 34)	-20.000,00	-35.000,00	-6.928,80
SA3	Saldo (3) Nettofinanzierungssaldo (Saldo 1 + Saldo 2)	-895.500,00	-848.900,00	-692.529,97
351	Einzahlungen aus der Aufnahme von Finanzschulden	0,00	0,00	0,00
3511	Einzahlungen aus empfangenen Darlehen von öffentlichen Körperschaften und Rechtsträgern			
3512	Einzahlungen aus empfangenen Darlehen von Beteiligungen			
3513	Einzahlungen aus empfangenen Darlehen von Unternehmen und privaten Haushalten			
3514	Einzahlungen aus Finanzschulden (Finanzunternehmen)			
353	Einzahlungen infolge eines Kapitaltausch bei derivativen Finanzinstrumenten mit Grundgeschäft	0,00	0,00	0,00
3530	Einzahlungen infolge eines Kapitaltausch bei derivativen Finanzinstrumenten mit Grundgeschäft			
355	Einzahlungen aus dem Abgang von Finanzinstrumenten	0,00	0,00	0,00
3550	Einzahlungen aus dem Abgang von Finanzinstrumenten			
35	Summe Einzahlungen aus der Finanzierungstätigkeit	0,00	0,00	0,00
361	Auszahlungen aus der Tilgung von Finanzschulden	0,00	0,00	0,00
3611	Auszahlungen aus empfangenen Darlehen von öffentlichen Körperschaften und Rechtsträgern			

1. Nachtragsvoranschlag 2022

Marktgemeinde Maria Enzersdorf

Finanzierungshaushalt Bereichsbudget 1. und 2. Ebene (Anlage 1b)

Kunst, Kultur und Kultus (Gruppe 3)

MVAG	Mittelverwendungs- und aufbringungsgruppen (1. und 2. Ebene)	VA 2022 inkl. NVA	VA 2021	RA 2020
3612	Auszahlungen aus empfangenen Darlehen von Beteiligungen			
3613	Auszahlungen aus empfangenen Darlehen von Unternehmen und privaten Haushalten			
3614	Auszahlungen aus Finanzschulden			
3615	Auszahlung aus der Rückzahlung von Leasingverbindlichkeiten			
363	Auszahlungen infolge eines Kapitaltausch bei derivativen Finanzinstrumenten mit Grundgeschäft	0,00	0,00	0,00
3630	Auszahlungen infolge eines Kapitaltausch bei derivativen Finanzinstrumenten mit Grundgeschäft			
365	Auszahlungen für den Erwerb von Finanzinstrumenten	0,00	0,00	0,00
3650	Auszahlungen für den Erwerb von Finanzinstrumenten			
36	Summe Auszahlungen aus der Finanzierungstätigkeit	0,00	0,00	0,00
SA4	Saldo (4) Geldfluss aus der Finanzierungstätigkeit (35 – 36)	0,00	0,00	0,00
SA5	Saldo (5) Geldfluss aus der voranschlagswirksamen Gebarung (Saldo 3 + Saldo 4)	-895.500,00	-848.900,00	-692.529,97

Soziale Wohlfahrt und Wohnbauförderung (Gruppe 4)

MVAG	Mittelverwendungs- und aufbringungsgruppen (1. und 2. Ebene)	VA 2022 inkl. NVA	VA 2021	RA 2020
311	Einzahlungen aus der operativen Verwaltungstätigkeit	21.600,00	71.600,00	1.128,00
3111	Einzahlungen aus eigenen Abgaben			
3112	Einzahlungen aus Ertragsanteilen			
3113	Einzahlungen aus Gebühren			
3114	Einzahlungen aus Leistungen	21.600,00	1.600,00	1.128,00
3115	Einzahlungen aus Besitz und wirtschaftlicher Tätigkeit			
3116	Einzahlungen aus Veräußerung von geringwertigen Wirtschaftsgütern (GWG) und sonstige Einzahlungen		70.000,00	
312	Einzahlungen aus Transfers (ohne Kapitaltransfers)	30.000,00	30.000,00	335.630,66
3121	Transferzahlungen von Trägern des öffentlichen Rechts	30.000,00	30.000,00	335.630,66
3122	Transferzahlungen von Beteiligungen			
3123	Transferzahlungen von Unternehmen (inkl. Finanzunternehmen)			
3124	Transferzahlungen von Haushalte und Organisationen ohne Erwerbscharakter			
3125	Transferzahlungen vom Ausland			
3126	Investitions- und Tilgungszuschüsse zwischen Unternehmungen und Betrieben der Gebietskörperschaft und der Gebietskörperschaft			
313	Einzahlungen aus Finanzerträgen	0,00	0,00	0,00
3131	Einzahlungen aus Zinserträgen			
3133	Einzahlungen aus Gewinnentnahmen von marktbestimmten Betrieben			
3134	Sonstige Einzahlungen aus Finanzerträgen			
3135	Einzahlungen aus Dividenden/Gewinnausschüttungen			
31	Summe Einzahlungen operative Gebarung	51.600,00	101.600,00	336.758,66
321	Auszahlungen aus Personalaufwand	0,00	0,00	0,00
3211	Auszahlungen für Personalaufwand Bezüge, Nebengebühren, und Mehrleistungsvergütungen)			
3212	Auszahlungen für gesetzliche und freiwillige Sozialaufwendungen			
3213	Auszahlungen aus sonstigem Personalaufwand			
322	Auszahlungen aus Sachaufwand (ohne Transferaufwand)	137.100,00	124.000,00	106.768,03
3221	Auszahlungen für Gebrauchs- und Verbrauchsgüter, Handelswaren			
3222	Auszahlungen für Verwaltungs- und Betriebsaufwand			
3223	Auszahlungen für Leasing- und Mietaufwand			
3224	Auszahlungen für Instandhaltung	100.000,00	100.000,00	87.870,73
3225	Sonstige Auszahlungen aus Sachaufwand	37.100,00	24.000,00	18.897,30
323	Auszahlungen aus Transfers (ohne Kapitaltransfers)	2.161.300,00	1.879.900,00	1.789.633,30
3231	Transferzahlungen an Träger des öffentlichen Rechts	2.030.000,00	1.839.900,00	1.769.828,54
3232	Transferzahlungen an Beteiligungen			
3233	Transferzahlungen an Unternehmen (inkl. Finanzunternehmen)			

Soziale Wohlfahrt und Wohnbauförderung (Gruppe 4)

MVAG	Mittelverwendungs- und aufbringungsgruppen (1. und 2. Ebene)	VA 2022 inkl. NVA	VA 2021	RA 2020
3234	Transferzahlungen an Haushalte und Organisationen ohne Erwerbscharakter	131.300,00	40.000,00	19.804,76
3235	Transferzahlungen an das Ausland			
3236	Investitions- und Tilgungszuschüsse zwischen Unternehmungen und Betrieben der Gebietskörperschaft und der Gebietskörperschaft			
324	Auszahlungen aus Finanzaufwand	0,00	0,00	0,00
3241	Auszahlungen für Zinsaufwand, für Finanzierungsleasing, für Forderungskauf, für Finanzschulden und derivative Finanzinstrumente m			
3242	Auszahlungen für Zinsen aus derivativen Finanzinstrumenten ohne Grundgeschäft			
3243	Auszahlung aus Gewinnentnahmen von marktbestimmten Betrieben			
3244	Sonstige Auszahlungen aus Finanzaufwendungen			
32	Summe Auszahlungen operative Gebarung	2.298.400,00	2.003.900,00	1.896.401,33
SA1	Saldo (1) Geldfluss aus der Operativen Gebarung (31 – 32)	-2.246.800,00	-1.902.300,00	-1.559.642,67
331	Einzahlungen aus der Investitionstätigkeit	0,00	0,00	0,00
3311	Einzahlungen aus der Veräußerung von immateriellem Vermögen			
3312	Einzahlungen aus der Veräußerung von Grundstücken und Grundstückeinrichtungen			
3313	Einzahlungen aus der Veräußerung von Gebäuden und Bauten			
3314	Einzahlungen aus der Veräußerung von technischen Anlagen, Fahrzeuge und Maschinen			
3315	Einzahlungen aus der Veräußerung von Amts-, Betriebs- und Geschäftsausstattung			
3316	Einzahlungen aus der Veräußerung von Kulturgütern			
3317	Einzahlungen aus der Veräußerung von Beteiligungen			
332	Einzahlungen aus der Rückzahlung von Darlehen sowie gewährten Vorschüssen	0,00	0,00	0,00
3321	Einzahlungen aus Darlehen an Träger des öffentlichen Rechts			
3322	Einzahlungen aus Darlehen an Beteiligungen			
3323	Einzahlungen aus Darlehen an Unternehmen und Haushalte			
3325	Einzahlungen aus Vorschüssen und Anzahlungen			
333	Einzahlungen aus Kapitaltransfers	0,00	0,00	0,00
3331	Kapitaltransferzahlungen von Trägern des öffentlichen Rechts			
3332	Kapitaltransferzahlungen von Beteiligungen			
3333	Kapitaltransferzahlungen von Unternehmen			
3334	Kapitaltransferzahlungen von Haushalten und Organisationen ohne Erwerbscharakter			
3335	Kapitaltransferzahlungen vom Ausland			
33	Summe Einzahlungen investive Gebarung	0,00	0,00	0,00
341	Auszahlungen aus der Investitionstätigkeit	0,00	0,00	0,00
3411	Auszahlungen für den Erwerb von immateriellem Vermögen			
3412	Auszahlungen für den Erwerb von Grundstücken und Grundstückseinrichtungen			

1. Nachtragsvoranschlag 2022

Marktgemeinde Maria Enzersdorf

Finanzierungshaushalt Bereichsbudget 1. und 2. Ebene (Anlage 1b)

Soziale Wohlfahrt und Wohnbauförderung (Gruppe 4)

MVAG	Mittelverwendungs- und aufbringungsgruppen (1. und 2. Ebene)	VA 2022 inkl. NVA	VA 2021	RA 2020
3413	Auszahlungen für den Erwerb von Gebäuden und Bauten			
3414	Auszahlungen für den Erwerb von technischen Anlagen, Fahrzeuge und Maschinen			
3415	Auszahlungen für den Erwerb von Amts-, Betriebs- und Geschäftsausstattung			
3416	Auszahlungen für den Erwerb von Kulturgütern			
3417	Auszahlungen für den Erwerb von Beteiligungen			
342	Auszahlungen von gewährten Darlehen sowie gewährten Vorschüssen	0,00	0,00	0,00
3421	Auszahlung von Darlehen an Träger des öffentlichen Rechts			
3422	Auszahlung von Darlehen an Beteiligungen			
3423	Auszahlung von Darlehen an Unternehmen und Haushalte			
3425	Auszahlungen von Vorschüssen und Anzahlungen			
343	Auszahlungen aus Kapitaltransfers	0,00	0,00	0,00
3431	Kapitaltransferzahlungen an Träger des öffentlichen Rechts			
3432	Kapitaltransferzahlungen an Beteiligungen			
3433	Kapitaltransferzahlungen an Unternehmen (Finanzunternehmen)			
3434	Kapitaltransferzahlungen an Haushalte und Organisationen ohne Erwerbscharakter			
3435	Kapitaltransferzahlungen an das Ausland			
34	Summe Auszahlungen investive Gebarung	0,00	0,00	0,00
SA2	Saldo (2) Geldfluss aus der Investiven Gebarung (33 – 34)	0,00	0,00	0,00
SA3	Saldo (3) Nettofinanzierungssaldo (Saldo 1 + Saldo 2)	-2.246.800,00	-1.902.300,00	-1.559.642,67
351	Einzahlungen aus der Aufnahme von Finanzschulden	0,00	0,00	0,00
3511	Einzahlungen aus empfangenen Darlehen von öffentlichen Körperschaften und Rechtsträgern			
3512	Einzahlungen aus empfangenen Darlehen von Beteiligungen			
3513	Einzahlungen aus empfangenen Darlehen von Unternehmen und privaten Haushalten			
3514	Einzahlungen aus Finanzschulden (Finanzunternehmen)			
353	Einzahlungen infolge eines Kapitaltausch bei derivativen Finanzinstrumenten mit Grundgeschäft	0,00	0,00	0,00
3530	Einzahlungen infolge eines Kapitaltausch bei derivativen Finanzinstrumenten mit Grundgeschäft			
355	Einzahlungen aus dem Abgang von Finanzinstrumenten	0,00	0,00	0,00
3550	Einzahlungen aus dem Abgang von Finanzinstrumenten			
35	Summe Einzahlungen aus der Finanzierungstätigkeit	0,00	0,00	0,00
361	Auszahlungen aus der Tilgung von Finanzschulden	0,00	0,00	0,00
3611	Auszahlungen aus empfangenen Darlehen von öffentlichen Körperschaften und Rechtsträgern			

Soziale Wohlfahrt und Wohnbauförderung (Gruppe 4)

MVAG	Mittelverwendungs- und aufbringungsgruppen (1. und 2. Ebene)	VA 2022 inkl. NVA	VA 2021	RA 2020
3612	Auszahlungen aus empfangenen Darlehen von Beteiligungen			
3613	Auszahlungen aus empfangenen Darlehen von Unternehmen und privaten Haushalten			
3614	Auszahlungen aus Finanzschulden			
3615	Auszahlung aus der Rückzahlung von Leasingverbindlichkeiten			
363	Auszahlungen infolge eines Kapitaltausch bei derivativen Finanzinstrumenten mit Grundgeschäft	0,00	0,00	0,00
3630	Auszahlungen infolge eines Kapitaltausch bei derivativen Finanzinstrumenten mit Grundgeschäft			
365	Auszahlungen für den Erwerb von Finanzinstrumenten	0,00	0,00	0,00
3650	Auszahlungen für den Erwerb von Finanzinstrumenten			
36	Summe Auszahlungen aus der Finanzierungstätigkeit	0,00	0,00	0,00
SA4	Saldo (4) Geldfluss aus der Finanzierungstätigkeit (35 – 36)	0,00	0,00	0,00
SA5	Saldo (5) Geldfluss aus der voranschlagswirksamen Gebarung (Saldo 3 + Saldo 4)	-2.246.800,00	-1.902.300,00	-1.559.642,67

Gesundheit (Gruppe 5)

MVAG	Mittelverwendungs- und aufbringungsgruppen (1. und 2. Ebene)	VA 2022 inkl. NVA	VA 2021	RA 2020
311	Einzahlungen aus der operativen Verwaltungstätigkeit	7.500,00	4.000,00	993,93
3111	Einzahlungen aus eigenen Abgaben			
3112	Einzahlungen aus Ertragsanteilen			
3113	Einzahlungen aus Gebühren			
3114	Einzahlungen aus Leistungen	7.500,00	4.000,00	993,93
3115	Einzahlungen aus Besitz und wirtschaftlicher Tätigkeit			
3116	Einzahlungen aus Veräußerung von geringwertigen Wirtschaftsgütern (GWG) und sonstige Einzahlungen			
312	Einzahlungen aus Transfers (ohne Kapitaltransfers)	500,00	500,00	454,00
3121	Transferzahlungen von Trägern des öffentlichen Rechts	500,00	500,00	454,00
3122	Transferzahlungen von Beteiligungen			
3123	Transferzahlungen von Unternehmen (inkl. Finanzunternehmen)			
3124	Transferzahlungen von Haushalte und Organisationen ohne Erwerbscharakter			
3125	Transferzahlungen vom Ausland			
3126	Investitions- und Tilgungszuschüsse zwischen Unternehmungen und Betrieben der Gebietskörperschaft und der Gebietskörperschaft			
313	Einzahlungen aus Finanzerträgen	0,00	0,00	0,00
3131	Einzahlungen aus Zinserträgen			
3133	Einzahlungen aus Gewinnentnahmen von marktbestimmten Betrieben			
3134	Sonstige Einzahlungen aus Finanzerträgen			
3135	Einzahlungen aus Dividenden/Gewinnausschüttungen			
31	Summe Einzahlungen operative Gebarung	8.000,00	4.500,00	1.447,93
321	Auszahlungen aus Personalaufwand	0,00	0,00	0,00
3211	Auszahlungen für Personalaufwand Bezüge, Nebengebühren, und Mehrleistungsvergütungen)			
3212	Auszahlungen für gesetzliche und freiwillige Sozialaufwendungen			
3213	Auszahlungen aus sonstigem Personalaufwand			
322	Auszahlungen aus Sachaufwand (ohne Transferaufwand)	169.600,00	282.500,00	120.547,50
3221	Auszahlungen für Gebrauchs- und Verbrauchsgüter, Handelswaren	6.000,00	7.000,00	5.778,22
3222	Auszahlungen für Verwaltungs- und Betriebsaufwand			
3223	Auszahlungen für Leasing- und Mietaufwand			
3224	Auszahlungen für Instandhaltung	1.800,00	2.000,00	
3225	Sonstige Auszahlungen aus Sachaufwand	161.800,00	273.500,00	114.769,28
323	Auszahlungen aus Transfers (ohne Kapitaltransfers)	2.784.500,00	2.724.100,00	2.629.514,04
3231	Transferzahlungen an Träger des öffentlichen Rechts	2.781.000,00	2.720.600,00	2.540.684,04
3232	Transferzahlungen an Beteiligungen			
3233	Transferzahlungen an Unternehmen (inkl. Finanzunternehmen)			

Gesundheit (Gruppe 5)

MVAG	Mittelverwendungs- und aufbringungsgruppen (1. und 2. Ebene)	VA 2022 inkl. NVA	VA 2021	RA 2020
3234	Transferzahlungen an Haushalte und Organisationen ohne Erwerbscharakter	3.500,00	3.500,00	88.830,00
3235	Transferzahlungen an das Ausland			
3236	Investitions- und Tilgungszuschüsse zwischen Unternehmungen und Betrieben der Gebietskörperschaft und der Gebietskörperschaft			
324	Auszahlungen aus Finanzaufwand	0,00	0,00	118,39
3241	Auszahlungen für Zinsaufwand, für Finanzierungsleasing, für Forderungskauf, für Finanzschulden und derivative Finanzinstrumente m			118,39
3242	Auszahlungen für Zinsen aus derivativen Finanzinstrumenten ohne Grundgeschäft			
3243	Auszahlung aus Gewinnentnahmen von marktbestimmten Betrieben			
3244	Sonstige Auszahlungen aus Finanzaufwendungen			
32	Summe Auszahlungen operative Gebarung	2.954.100,00	3.006.600,00	2.750.179,93
SA1	Saldo (1) Geldfluss aus der Operativen Gebarung (31 – 32)	-2.946.100,00	-3.002.100,00	-2.748.732,00
331	Einzahlungen aus der Investitionstätigkeit	0,00	0,00	0,00
3311	Einzahlungen aus der Veräußerung von immateriellem Vermögen			
3312	Einzahlungen aus der Veräußerung von Grundstücken und Grundstückeinrichtungen			
3313	Einzahlungen aus der Veräußerung von Gebäuden und Bauten			
3314	Einzahlungen aus der Veräußerung von technischen Anlagen, Fahrzeuge und Maschinen			
3315	Einzahlungen aus der Veräußerung von Amts-, Betriebs- und Geschäftsausstattung			
3316	Einzahlungen aus der Veräußerung von Kulturgütern			
3317	Einzahlungen aus der Veräußerung von Beteiligungen			
332	Einzahlungen aus der Rückzahlung von Darlehen sowie gewährten Vorschüssen	0,00	0,00	0,00
3321	Einzahlungen aus Darlehen an Träger des öffentlichen Rechts			
3322	Einzahlungen aus Darlehen an Beteiligungen			
3323	Einzahlungen aus Darlehen an Unternehmen und Haushalte			
3325	Einzahlungen aus Vorschüssen und Anzahlungen			
333	Einzahlungen aus Kapitaltransfers	0,00	3.500,00	3.200,00
3331	Kapitaltransferzahlungen von Trägern des öffentlichen Rechts		3.500,00	3.200,00
3332	Kapitaltransferzahlungen von Beteiligungen			
3333	Kapitaltransferzahlungen von Unternehmen			
3334	Kapitaltransferzahlungen von Haushalten und Organisationen ohne Erwerbscharakter			
3335	Kapitaltransferzahlungen vom Ausland			
33	Summe Einzahlungen investive Gebarung	0,00	3.500,00	3.200,00
341	Auszahlungen aus der Investitionstätigkeit	4.900,00	0,00	0,00
3411	Auszahlungen für den Erwerb von immateriellem Vermögen			
3412	Auszahlungen für den Erwerb von Grundstücken und Grundstückseinrichtungen	4.900,00		

1. Nachtragsvoranschlag 2022

Marktgemeinde Maria Enzersdorf

Finanzierungshaushalt Bereichsbudget 1. und 2. Ebene (Anlage 1b)

Gesundheit (Gruppe 5)

MVAG	Mittelverwendungs- und aufbringungsgruppen (1. und 2. Ebene)	VA 2022 inkl. NVA	VA 2021	RA 2020
3413	Auszahlungen für den Erwerb von Gebäuden und Bauten			
3414	Auszahlungen für den Erwerb von technischen Anlagen, Fahrzeuge und Maschinen			
3415	Auszahlungen für den Erwerb von Amts-, Betriebs- und Geschäftsausstattung			
3416	Auszahlungen für den Erwerb von Kulturgütern			
3417	Auszahlungen für den Erwerb von Beteiligungen			
342	Auszahlungen von gewährten Darlehen sowie gewährten Vorschüssen	0,00	0,00	0,00
3421	Auszahlung von Darlehen an Träger des öffentlichen Rechts			
3422	Auszahlung von Darlehen an Beteiligungen			
3423	Auszahlung von Darlehen an Unternehmen und Haushalte			
3425	Auszahlungen von Vorschüssen und Anzahlungen			
343	Auszahlungen aus Kapitaltransfers	0,00	0,00	0,00
3431	Kapitaltransferzahlungen an Träger des öffentlichen Rechts			
3432	Kapitaltransferzahlungen an Beteiligungen			
3433	Kapitaltransferzahlungen an Unternehmen (Finanzunternehmen)			
3434	Kapitaltransferzahlungen an Haushalte und Organisationen ohne Erwerbscharakter			
3435	Kapitaltransferzahlungen an das Ausland			
34	Summe Auszahlungen investive Gebarung	4.900,00	0,00	0,00
SA2	Saldo (2) Geldfluss aus der Investiven Gebarung (33 – 34)	-4.900,00	3.500,00	3.200,00
SA3	Saldo (3) Nettofinanzierungssaldo (Saldo 1 + Saldo 2)	-2.951.000,00	-2.998.600,00	-2.745.532,00
351	Einzahlungen aus der Aufnahme von Finanzschulden	0,00	0,00	0,00
3511	Einzahlungen aus empfangenen Darlehen von öffentlichen Körperschaften und Rechtsträgern			
3512	Einzahlungen aus empfangenen Darlehen von Beteiligungen			
3513	Einzahlungen aus empfangenen Darlehen von Unternehmen und privaten Haushalten			
3514	Einzahlungen aus Finanzschulden (Finanzunternehmen)			
353	Einzahlungen infolge eines Kapitaltausch bei derivativen Finanzinstrumenten mit Grundgeschäft	0,00	0,00	0,00
3530	Einzahlungen infolge eines Kapitaltausch bei derivativen Finanzinstrumenten mit Grundgeschäft			
355	Einzahlungen aus dem Abgang von Finanzinstrumenten	0,00	0,00	0,00
3550	Einzahlungen aus dem Abgang von Finanzinstrumenten			
35	Summe Einzahlungen aus der Finanzierungstätigkeit	0,00	0,00	0,00
361	Auszahlungen aus der Tilgung von Finanzschulden	0,00	0,00	5.790,75
3611	Auszahlungen aus empfangenen Darlehen von öffentlichen Körperschaften und Rechtsträgern			

Gesundheit (Gruppe 5)

MVAG	Mittelverwendungs- und aufbringungsgruppen (1. und 2. Ebene)	VA 2022 inkl. NVA	VA 2021	RA 2020
3612	Auszahlungen aus empfangenen Darlehen von Beteiligungen			
3613	Auszahlungen aus empfangenen Darlehen von Unternehmen und privaten Haushalten			
3614	Auszahlungen aus Finanzschulden			5.790,75
3615	Auszahlung aus der Rückzahlung von Leasingverbindlichkeiten			
363	Auszahlungen infolge eines Kapitaltausch bei derivativen Finanzinstrumenten mit Grundgeschäft	0,00	0,00	0,00
3630	Auszahlungen infolge eines Kapitaltausch bei derivativen Finanzinstrumenten mit Grundgeschäft			
365	Auszahlungen für den Erwerb von Finanzinstrumenten	0,00	0,00	0,00
3650	Auszahlungen für den Erwerb von Finanzinstrumenten			
36	Summe Auszahlungen aus der Finanzierungstätigkeit	0,00	0,00	5.790,75
SA4	Saldo (4) Geldfluss aus der Finanzierungstätigkeit (35 – 36)	0,00	0,00	-5.790,75
SA5	Saldo (5) Geldfluss aus der voranschlagswirksamen Gebarung (Saldo 3 + Saldo 4)	-2.951.000,00	-2.998.600,00	-2.751.322,75

Straßen- und Wasserbau, Verkehr (Gruppe 6)

MVAG	Mittelverwendungs- und aufbringungsgruppen (1. und 2. Ebene)	VA 2022 inkl. NVA	VA 2021	RA 2020
311	Einzahlungen aus der operativen Verwaltungstätigkeit	500,00	79.700,00	417,92
3111	Einzahlungen aus eigenen Abgaben			
3112	Einzahlungen aus Ertragsanteilen			
3113	Einzahlungen aus Gebühren			
3114	Einzahlungen aus Leistungen		200,00	187,92
3115	Einzahlungen aus Besitz und wirtschaftlicher Tätigkeit			
3116	Einzahlungen aus Veräußerung von geringwertigen Wirtschaftsgütern (GWG) und sonstige Einzahlungen	500,00	79.500,00	230,00
312	Einzahlungen aus Transfers (ohne Kapitaltransfers)	150.000,00	229.000,00	54.049,80
3121	Transferzahlungen von Trägern des öffentlichen Rechts	100.000,00	199.000,00	
3122	Transferzahlungen von Beteiligungen			
3123	Transferzahlungen von Unternehmen (inkl. Finanzunternehmen)			
3124	Transferzahlungen von Haushalte und Organisationen ohne Erwerbscharakter	50.000,00	30.000,00	54.049,80
3125	Transferzahlungen vom Ausland			
3126	Investitions- und Tilgungszuschüsse zwischen Unternehmungen und Betrieben der Gebietskörperschaft und der Gebietskörperschaft			
313	Einzahlungen aus Finanzerträgen	0,00	0,00	0,00
3131	Einzahlungen aus Zinserträgen			
3133	Einzahlungen aus Gewinnentnahmen von marktbestimmten Betrieben			
3134	Sonstige Einzahlungen aus Finanzerträgen			
3135	Einzahlungen aus Dividenden/Gewinnausschüttungen			
31	Summe Einzahlungen operative Gebarung	150.500,00	308.700,00	54.467,72
321	Auszahlungen aus Personalaufwand	0,00	0,00	0,00
3211	Auszahlungen für Personalaufwand Bezüge, Nebengebühren, und Mehrleistungsvergütungen)			
3212	Auszahlungen für gesetzliche und freiwillige Sozialaufwendungen			
3213	Auszahlungen aus sonstigem Personalaufwand			
322	Auszahlungen aus Sachaufwand (ohne Transferaufwand)	622.400,00	250.300,00	263.854,80
3221	Auszahlungen für Gebrauchs- und Verbrauchsgüter, Handelswaren	41.800,00	41.500,00	14.958,02
3222	Auszahlungen für Verwaltungs- und Betriebsaufwand			
3223	Auszahlungen für Leasing- und Mietaufwand	1.300,00	1.300,00	907,32
3224	Auszahlungen für Instandhaltung	551.300,00	187.500,00	224.350,56
3225	Sonstige Auszahlungen aus Sachaufwand	28.000,00	20.000,00	23.638,90
323	Auszahlungen aus Transfers (ohne Kapitaltransfers)	9.000,00	9.000,00	8.948,90
3231	Transferzahlungen an Träger des öffentlichen Rechts	9.000,00	9.000,00	8.948,90
3232	Transferzahlungen an Beteiligungen			
3233	Transferzahlungen an Unternehmen (inkl. Finanzunternehmen)			

1. Nachtragsvoranschlag 2022

Marktgemeinde Maria Enzersdorf

Finanzierungshaushalt Bereichsbudget 1. und 2. Ebene (Anlage 1b)

Straßen- und Wasserbau, Verkehr (Gruppe 6)

MVAG	Mittelverwendungs- und aufbringungsgruppen (1. und 2. Ebene)	VA 2022 inkl. NVA	VA 2021	RA 2020
3234	Transferzahlungen an Haushalte und Organisationen ohne Erwerbscharakter			
3235	Transferzahlungen an das Ausland			
3236	Investitions- und Tilgungszuschüsse zwischen Unternehmungen und Betrieben der Gebietskörperschaft und der Gebietskörperschaft			
324	Auszahlungen aus Finanzaufwand	1.500,00	3.000,00	3.167,40
3241	Auszahlungen für Zinsaufwand, für Finanzierungsleasing, für Forderungskauf, für Finanzschulden und derivative Finanzinstrumente m	1.500,00	3.000,00	3.167,40
3242	Auszahlungen für Zinsen aus derivativen Finanzinstrumenten ohne Grundgeschäft			
3243	Auszahlung aus Gewinnentnahmen von marktbestimmten Betrieben			
3244	Sonstige Auszahlungen aus Finanzaufwendungen			
32	Summe Auszahlungen operative Gebarung	632.900,00	262.300,00	275.971,10
SA1	Saldo (1) Geldfluss aus der Operativen Gebarung (31 – 32)	-482.400,00	46.400,00	-221.503,38
331	Einzahlungen aus der Investitionstätigkeit	0,00	0,00	0,00
3311	Einzahlungen aus der Veräußerung von immateriellem Vermögen			
3312	Einzahlungen aus der Veräußerung von Grundstücken und Grundstückeinrichtungen			
3313	Einzahlungen aus der Veräußerung von Gebäuden und Bauten			
3314	Einzahlungen aus der Veräußerung von technischen Anlagen, Fahrzeuge und Maschinen			
3315	Einzahlungen aus der Veräußerung von Amts-, Betriebs- und Geschäftsausstattung			
3316	Einzahlungen aus der Veräußerung von Kulturgütern			
3317	Einzahlungen aus der Veräußerung von Beteiligungen			
332	Einzahlungen aus der Rückzahlung von Darlehen sowie gewährten Vorschüssen	0,00	0,00	0,00
3321	Einzahlungen aus Darlehen an Träger des öffentlichen Rechts			
3322	Einzahlungen aus Darlehen an Beteiligungen			
3323	Einzahlungen aus Darlehen an Unternehmen und Haushalte			
3325	Einzahlungen aus Vorschüssen und Anzahlungen			
333	Einzahlungen aus Kapitaltransfers	0,00	0,00	0,00
3331	Kapitaltransferzahlungen von Trägern des öffentlichen Rechts			
3332	Kapitaltransferzahlungen von Beteiligungen			
3333	Kapitaltransferzahlungen von Unternehmen			
3334	Kapitaltransferzahlungen von Haushalten und Organisationen ohne Erwerbscharakter			
3335	Kapitaltransferzahlungen vom Ausland			
33	Summe Einzahlungen investive Gebarung	0,00	0,00	0,00
341	Auszahlungen aus der Investitionstätigkeit	660.400,00	423.300,00	111.735,47
3411	Auszahlungen für den Erwerb von immateriellem Vermögen			
3412	Auszahlungen für den Erwerb von Grundstücken und Grundstückseinrichtungen	660.400,00	423.300,00	111.735,47

1. Nachtragsvoranschlag 2022

Marktgemeinde Maria Enzersdorf

Finanzierungshaushalt Bereichsbudget 1. und 2. Ebene (Anlage 1b)

Straßen- und Wasserbau, Verkehr (Gruppe 6)

MVAG	Mittelverwendungs- und aufbringungsgruppen (1. und 2. Ebene)	VA 2022 inkl. NVA	VA 2021	RA 2020
3413	Auszahlungen für den Erwerb von Gebäuden und Bauten			
3414	Auszahlungen für den Erwerb von technischen Anlagen, Fahrzeuge und Maschinen			
3415	Auszahlungen für den Erwerb von Amts-, Betriebs- und Geschäftsausstattung			
3416	Auszahlungen für den Erwerb von Kulturgütern			
3417	Auszahlungen für den Erwerb von Beteiligungen			
342	Auszahlungen von gewährten Darlehen sowie gewährten Vorschüssen	0,00	0,00	0,00
3421	Auszahlung von Darlehen an Träger des öffentlichen Rechts			
3422	Auszahlung von Darlehen an Beteiligungen			
3423	Auszahlung von Darlehen an Unternehmen und Haushalte			
3425	Auszahlungen von Vorschüssen und Anzahlungen			
343	Auszahlungen aus Kapitaltransfers	0,00	0,00	0,00
3431	Kapitaltransferzahlungen an Träger des öffentlichen Rechts			
3432	Kapitaltransferzahlungen an Beteiligungen			
3433	Kapitaltransferzahlungen an Unternehmen (Finanzunternehmen)			
3434	Kapitaltransferzahlungen an Haushalte und Organisationen ohne Erwerbscharakter			
3435	Kapitaltransferzahlungen an das Ausland			
34	Summe Auszahlungen investive Gebarung	660.400,00	423.300,00	111.735,47
SA2	Saldo (2) Geldfluss aus der Investiven Gebarung (33 – 34)	-660.400,00	-423.300,00	-111.735,47
SA3	Saldo (3) Nettofinanzierungssaldo (Saldo 1 + Saldo 2)	-1.142.800,00	-376.900,00	-333.238,85
351	Einzahlungen aus der Aufnahme von Finanzschulden	0,00	0,00	0,00
3511	Einzahlungen aus empfangenen Darlehen von öffentlichen Körperschaften und Rechtsträgern			
3512	Einzahlungen aus empfangenen Darlehen von Beteiligungen			
3513	Einzahlungen aus empfangenen Darlehen von Unternehmen und privaten Haushalten			
3514	Einzahlungen aus Finanzschulden (Finanzunternehmen)			
353	Einzahlungen infolge eines Kapitaltausch bei derivativen Finanzinstrumenten mit Grundgeschäft	0,00	0,00	0,00
3530	Einzahlungen infolge eines Kapitaltausch bei derivativen Finanzinstrumenten mit Grundgeschäft			
355	Einzahlungen aus dem Abgang von Finanzinstrumenten	0,00	0,00	0,00
3550	Einzahlungen aus dem Abgang von Finanzinstrumenten			
35	Summe Einzahlungen aus der Finanzierungstätigkeit	0,00	0,00	0,00
361	Auszahlungen aus der Tilgung von Finanzschulden	33.600,00	33.100,00	33.395,16
3611	Auszahlungen aus empfangenen Darlehen von öffentlichen Körperschaften und Rechtsträgern			

Straßen- und Wasserbau, Verkehr (Gruppe 6)

MVAG	Mittelverwendungs- und aufbringungsgruppen (1. und 2. Ebene)	VA 2022 inkl. NVA	VA 2021	RA 2020
3612	Auszahlungen aus empfangenen Darlehen von Beteiligungen			
3613	Auszahlungen aus empfangenen Darlehen von Unternehmen und privaten Haushalten			
3614	Auszahlungen aus Finanzschulden	33.600,00	33.100,00	33.395,16
3615	Auszahlung aus der Rückzahlung von Leasingverbindlichkeiten			
363	Auszahlungen infolge eines Kapitaltausch bei derivativen Finanzinstrumenten mit Grundgeschäft	0,00	0,00	0,00
3630	Auszahlungen infolge eines Kapitaltausch bei derivativen Finanzinstrumenten mit Grundgeschäft			
365	Auszahlungen für den Erwerb von Finanzinstrumenten	0,00	0,00	0,00
3650	Auszahlungen für den Erwerb von Finanzinstrumenten			
36	Summe Auszahlungen aus der Finanzierungstätigkeit	33.600,00	33.100,00	33.395,16
SA4	Saldo (4) Geldfluss aus der Finanzierungstätigkeit (35 – 36)	-33.600,00	-33.100,00	-33.395,16
SA5	Saldo (5) Geldfluss aus der voranschlagswirksamen Gebarung (Saldo 3 + Saldo 4)	-1.176.400,00	-410.000,00	-366.634,01

1. Nachtragsvoranschlag 2022

Marktgemeinde Maria Enzersdorf

Finanzierungshaushalt Bereichsbudget 1. und 2. Ebene (Anlage 1b)

Wirtschaftsförderung (Gruppe 7)

MVAG	Mittelverwendungs- und aufbringungsgruppen (1. und 2. Ebene)	VA 2022 inkl. NVA	VA 2021	RA 2020
311	Einzahlungen aus der operativen Verwaltungstätigkeit	12.000,00	10.000,00	9.004,55
3111	Einzahlungen aus eigenen Abgaben			
3112	Einzahlungen aus Ertragsanteilen			
3113	Einzahlungen aus Gebühren			
3114	Einzahlungen aus Leistungen			
3115	Einzahlungen aus Besitz und wirtschaftlicher Tätigkeit	12.000,00	10.000,00	9.004,55
3116	Einzahlungen aus Veräußerung von geringwertigen Wirtschaftsgütern (GWG) und sonstige Einzahlungen			
312	Einzahlungen aus Transfers (ohne Kapitaltransfers)	0,00	0,00	0,00
3121	Transferzahlungen von Trägern des öffentlichen Rechts			
3122	Transferzahlungen von Beteiligungen			
3123	Transferzahlungen von Unternehmen (inkl. Finanzunternehmen)			
3124	Transferzahlungen von Haushalte und Organisationen ohne Erwerbscharakter			
3125	Transferzahlungen vom Ausland			
3126	Investitions- und Tilgungszuschüsse zwischen Unternehmungen und Betrieben der Gebietskörperschaft und der Gebietskörperschaft			
313	Einzahlungen aus Finanzerträgen	0,00	0,00	0,00
3131	Einzahlungen aus Zinserträgen			
3133	Einzahlungen aus Gewinnentnahmen von marktbestimmten Betrieben			
3134	Sonstige Einzahlungen aus Finanzerträgen			
3135	Einzahlungen aus Dividenden/Gewinnausschüttungen			
31	Summe Einzahlungen operative Gebarung	12.000,00	10.000,00	9.004,55
321	Auszahlungen aus Personalaufwand	0,00	0,00	0,00
3211	Auszahlungen für Personalaufwand Bezüge, Nebengebühren, und Mehrleistungsvergütungen)			
3212	Auszahlungen für gesetzliche und freiwillige Sozialaufwendungen			
3213	Auszahlungen aus sonstigem Personalaufwand			
322	Auszahlungen aus Sachaufwand (ohne Transferaufwand)	15.000,00	12.000,00	6.972,11
3221	Auszahlungen für Gebrauchs- und Verbrauchsgüter, Handelswaren	3.000,00	1.000,00	
3222	Auszahlungen für Verwaltungs- und Betriebsaufwand		500,00	
3223	Auszahlungen für Leasing- und Mietaufwand		500,00	
3224	Auszahlungen für Instandhaltung			
3225	Sonstige Auszahlungen aus Sachaufwand	12.000,00	10.000,00	6.972,11
323	Auszahlungen aus Transfers (ohne Kapitaltransfers)	48.000,00	39.300,00	22.316,16
3231	Transferzahlungen an Träger des öffentlichen Rechts			
3232	Transferzahlungen an Beteiligungen			
3233	Transferzahlungen an Unternehmen (inkl. Finanzunternehmen)	45.000,00	36.300,00	19.316,16

Wirtschaftsförderung (Gruppe 7)

MVAG	Mittelverwendungs- und aufbringungsgruppen (1. und 2. Ebene)	VA 2022 inkl. NVA	VA 2021	RA 2020
3234	Transferzahlungen an Haushalte und Organisationen ohne Erwerbscharakter	3.000,00	3.000,00	3.000,00
3235	Transferzahlungen an das Ausland			
3236	Investitions- und Tilgungszuschüsse zwischen Unternehmungen und Betrieben der Gebietskörperschaft und der Gebietskörperschaft			
324	Auszahlungen aus Finanzaufwand	0,00	0,00	0,00
3241	Auszahlungen für Zinsaufwand, für Finanzierungsleasing, für Forderungskauf, für Finanzschulden und derivative Finanzinstrumente m			
3242	Auszahlungen für Zinsen aus derivativen Finanzinstrumenten ohne Grundgeschäft			
3243	Auszahlung aus Gewinnentnahmen von marktbestimmten Betrieben			
3244	Sonstige Auszahlungen aus Finanzaufwendungen			
32	Summe Auszahlungen operative Gebarung	63.000,00	51.300,00	29.288,27
SA1	Saldo (1) Geldfluss aus der Operativen Gebarung (31 – 32)	-51.000,00	-41.300,00	-20.283,72
331	Einzahlungen aus der Investitionstätigkeit	0,00	0,00	0,00
3311	Einzahlungen aus der Veräußerung von immateriellem Vermögen			
3312	Einzahlungen aus der Veräußerung von Grundstücken und Grundstückeinrichtungen			
3313	Einzahlungen aus der Veräußerung von Gebäuden und Bauten			
3314	Einzahlungen aus der Veräußerung von technischen Anlagen, Fahrzeuge und Maschinen			
3315	Einzahlungen aus der Veräußerung von Amts-, Betriebs- und Geschäftsausstattung			
3316	Einzahlungen aus der Veräußerung von Kulturgütern			
3317	Einzahlungen aus der Veräußerung von Beteiligungen			
332	Einzahlungen aus der Rückzahlung von Darlehen sowie gewährten Vorschüssen	0,00	0,00	0,00
3321	Einzahlungen aus Darlehen an Träger des öffentlichen Rechts			
3322	Einzahlungen aus Darlehen an Beteiligungen			
3323	Einzahlungen aus Darlehen an Unternehmen und Haushalte			
3325	Einzahlungen aus Vorschüssen und Anzahlungen			
333	Einzahlungen aus Kapitaltransfers	0,00	0,00	0,00
3331	Kapitaltransferzahlungen von Trägern des öffentlichen Rechts			
3332	Kapitaltransferzahlungen von Beteiligungen			
3333	Kapitaltransferzahlungen von Unternehmen			
3334	Kapitaltransferzahlungen von Haushalten und Organisationen ohne Erwerbscharakter			
3335	Kapitaltransferzahlungen vom Ausland			
33	Summe Einzahlungen investive Gebarung	0,00	0,00	0,00
341	Auszahlungen aus der Investitionstätigkeit	0,00	0,00	0,00
3411	Auszahlungen für den Erwerb von immateriellem Vermögen			
3412	Auszahlungen für den Erwerb von Grundstücken und Grundstückseinrichtungen			

1. Nachtragsvoranschlag 2022

Marktgemeinde Maria Enzersdorf

Finanzierungshaushalt Bereichsbudget 1. und 2. Ebene (Anlage 1b)

Wirtschaftsförderung (Gruppe 7)

MVAG	Mittelverwendungs- und aufbringungsgruppen (1. und 2. Ebene)	VA 2022 inkl. NVA	VA 2021	RA 2020
3413	Auszahlungen für den Erwerb von Gebäuden und Bauten			
3414	Auszahlungen für den Erwerb von technischen Anlagen, Fahrzeuge und Maschinen			
3415	Auszahlungen für den Erwerb von Amts-, Betriebs- und Geschäftsausstattung			
3416	Auszahlungen für den Erwerb von Kulturgütern			
3417	Auszahlungen für den Erwerb von Beteiligungen			
342	Auszahlungen von gewährten Darlehen sowie gewährten Vorschüssen	0,00	0,00	0,00
3421	Auszahlung von Darlehen an Träger des öffentlichen Rechts			
3422	Auszahlung von Darlehen an Beteiligungen			
3423	Auszahlung von Darlehen an Unternehmen und Haushalte			
3425	Auszahlungen von Vorschüssen und Anzahlungen			
343	Auszahlungen aus Kapitaltransfers	0,00	0,00	0,00
3431	Kapitaltransferzahlungen an Träger des öffentlichen Rechts			
3432	Kapitaltransferzahlungen an Beteiligungen			
3433	Kapitaltransferzahlungen an Unternehmen (Finanzunternehmen)			
3434	Kapitaltransferzahlungen an Haushalte und Organisationen ohne Erwerbscharakter			
3435	Kapitaltransferzahlungen an das Ausland			
34	Summe Auszahlungen investive Gebarung	0,00	0,00	0,00
SA2	Saldo (2) Geldfluss aus der Investiven Gebarung (33 – 34)	0,00	0,00	0,00
SA3	Saldo (3) Nettofinanzierungssaldo (Saldo 1 + Saldo 2)	-51.000,00	-41.300,00	-20.283,72
351	Einzahlungen aus der Aufnahme von Finanzschulden	0,00	0,00	0,00
3511	Einzahlungen aus empfangenen Darlehen von öffentlichen Körperschaften und Rechtsträgern			
3512	Einzahlungen aus empfangenen Darlehen von Beteiligungen			
3513	Einzahlungen aus empfangenen Darlehen von Unternehmen und privaten Haushalten			
3514	Einzahlungen aus Finanzschulden (Finanzunternehmen)			
353	Einzahlungen infolge eines Kapitaltausch bei derivativen Finanzinstrumenten mit Grundgeschäft	0,00	0,00	0,00
3530	Einzahlungen infolge eines Kapitaltausch bei derivativen Finanzinstrumenten mit Grundgeschäft			
355	Einzahlungen aus dem Abgang von Finanzinstrumenten	0,00	0,00	0,00
3550	Einzahlungen aus dem Abgang von Finanzinstrumenten			
35	Summe Einzahlungen aus der Finanzierungstätigkeit	0,00	0,00	0,00
361	Auszahlungen aus der Tilgung von Finanzschulden	0,00	0,00	0,00
3611	Auszahlungen aus empfangenen Darlehen von öffentlichen Körperschaften und Rechtsträgern			

1. Nachtragsvoranschlag 2022

Marktgemeinde Maria Enzersdorf

Finanzierungshaushalt Bereichsbudget 1. und 2. Ebene (Anlage 1b)

Wirtschaftsförderung (Gruppe 7)

MVAG	Mittelverwendungs- und aufbringungsgruppen (1. und 2. Ebene)	VA 2022 inkl. NVA	VA 2021	RA 2020
3612	Auszahlungen aus empfangenen Darlehen von Beteiligungen			
3613	Auszahlungen aus empfangenen Darlehen von Unternehmen und privaten Haushalten			
3614	Auszahlungen aus Finanzschulden			
3615	Auszahlung aus der Rückzahlung von Leasingverbindlichkeiten			
363	Auszahlungen infolge eines Kapitaltausch bei derivativen Finanzinstrumenten mit Grundgeschäft	0,00	0,00	0,00
3630	Auszahlungen infolge eines Kapitaltausch bei derivativen Finanzinstrumenten mit Grundgeschäft			
365	Auszahlungen für den Erwerb von Finanzinstrumenten	0,00	0,00	0,00
3650	Auszahlungen für den Erwerb von Finanzinstrumenten			
36	Summe Auszahlungen aus der Finanzierungstätigkeit	0,00	0,00	0,00
SA4	Saldo (4) Geldfluss aus der Finanzierungstätigkeit (35 – 36)	0,00	0,00	0,00
SA5	Saldo (5) Geldfluss aus der voranschlagswirksamen Gebarung (Saldo 3 + Saldo 4)	-51.000,00	-41.300,00	-20.283,72

1. Nachtragsvoranschlag 2022

Marktgemeinde Maria Enzersdorf

Finanzierungshaushalt Bereichsbudget 1. und 2. Ebene (Anlage 1b)

Dienstleistungen (Gruppe 8)

MVAG	Mittelverwendungs- und aufbringungsgruppen (1. und 2. Ebene)	VA 2022 inkl. NVA	VA 2021	RA 2020
311	Einzahlungen aus der operativen Verwaltungstätigkeit	8.456.900,00	9.125.700,00	6.992.025,58
3111	Einzahlungen aus eigenen Abgaben			
3112	Einzahlungen aus Ertragsanteilen			
3113	Einzahlungen aus Gebühren	6.101.600,00	6.374.700,00	5.885.509,42
3114	Einzahlungen aus Leistungen	765.000,00	572.200,00	880.257,27
3115	Einzahlungen aus Besitz und wirtschaftlicher Tätigkeit	626.300,00	327.000,00	176.156,32
3116	Einzahlungen aus Veräußerung von geringwertigen Wirtschaftsgütern (GWG) und sonstige Einzahlungen	964.000,00	1.851.800,00	50.102,57
312	Einzahlungen aus Transfers (ohne Kapitaltransfers)	46.000,00	792.400,00	140.974,06
3121	Transferzahlungen von Trägern des öffentlichen Rechts	46.000,00	792.400,00	140.974,06
3122	Transferzahlungen von Beteiligungen			
3123	Transferzahlungen von Unternehmen (inkl. Finanzunternehmen)			
3124	Transferzahlungen von Haushalte und Organisationen ohne Erwerbscharakter			
3125	Transferzahlungen vom Ausland			
3126	Investitions- und Tilgungszuschüsse zwischen Unternehmungen und Betrieben der Gebietskörperschaft und der Gebietskörperschaft			
313	Einzahlungen aus Finanzerträgen	0,00	0,00	0,00
3131	Einzahlungen aus Zinserträgen			
3133	Einzahlungen aus Gewinnentnahmen von marktbestimmten Betrieben			
3134	Sonstige Einzahlungen aus Finanzerträgen			
3135	Einzahlungen aus Dividenden/Gewinnausschüttungen			
31	Summe Einzahlungen operative Gebarung	8.502.900,00	9.918.100,00	7.132.999,64
321	Auszahlungen aus Personalaufwand	2.169.200,00	1.824.500,00	1.921.165,62
3211	Auszahlungen für Personalaufwand Bezüge, Nebengebühren, und Mehrleistungsvergütungen)	1.785.200,00	1.461.900,00	1.554.687,90
3212	Auszahlungen für gesetzliche und freiwillige Sozialaufwendungen	380.500,00	359.600,00	361.649,24
3213	Auszahlungen aus sonstigem Personalaufwand	3.500,00	3.000,00	4.828,48
322	Auszahlungen aus Sachaufwand (ohne Transferaufwand)	6.301.200,00	5.798.800,00	4.662.299,76
3221	Auszahlungen für Gebrauchs- und Verbrauchsgüter, Handelswaren	779.600,00	685.700,00	611.139,67
3222	Auszahlungen für Verwaltungs- und Betriebsaufwand	483.900,00	360.700,00	219.424,13
3223	Auszahlungen für Leasing- und Mietaufwand	459.300,00	513.300,00	239.662,94
3224	Auszahlungen für Instandhaltung	1.547.600,00	1.346.600,00	844.171,74
3225	Sonstige Auszahlungen aus Sachaufwand	3.030.800,00	2.892.500,00	2.747.901,28
323	Auszahlungen aus Transfers (ohne Kapitaltransfers)	400.000,00	450.000,00	157.709,81
3231	Transferzahlungen an Träger des öffentlichen Rechts	400.000,00	450.000,00	157.709,81
3232	Transferzahlungen an Beteiligungen			
3233	Transferzahlungen an Unternehmen (inkl. Finanzunternehmen)			

1. Nachtragsvoranschlag 2022

Marktgemeinde Maria Enzersdorf

Finanzierungshaushalt Bereichsbudget 1. und 2. Ebene (Anlage 1b)

Dienstleistungen (Gruppe 8)

MVAG	Mittelverwendungs- und aufbringungsgruppen (1. und 2. Ebene)	VA 2022 inkl. NVA	VA 2021	RA 2020
3234	Transferzahlungen an Haushalte und Organisationen ohne Erwerbscharakter			
3235	Transferzahlungen an das Ausland			
3236	Investitions- und Tilgungszuschüsse zwischen Unternehmungen und Betrieben der Gebietskörperschaft und der Gebietskörperschaft			
324	Auszahlungen aus Finanzaufwand	29.000,00	51.100,00	41.564,37
3241	Auszahlungen für Zinsaufwand, für Finanzierungsleasing, für Forderungskauf, für Finanzschulden und derivative Finanzinstrumente m	29.000,00	51.100,00	41.564,37
3242	Auszahlungen für Zinsen aus derivativen Finanzinstrumenten ohne Grundgeschäft			
3243	Auszahlung aus Gewinnentnahmen von marktbestimmten Betrieben			
3244	Sonstige Auszahlungen aus Finanzaufwendungen			
32	Summe Auszahlungen operative Gebarung	8.899.400,00	8.124.400,00	6.782.739,56
SA1	Saldo (1) Geldfluss aus der Operativen Gebarung (31 – 32)	-396.500,00	1.793.700,00	350.260,08
331	Einzahlungen aus der Investitionstätigkeit	0,00	0,00	11.458,00
3311	Einzahlungen aus der Veräußerung von immateriellem Vermögen			
3312	Einzahlungen aus der Veräußerung von Grundstücken und Grundstückeinrichtungen			11.458,00
3313	Einzahlungen aus der Veräußerung von Gebäuden und Bauten			
3314	Einzahlungen aus der Veräußerung von technischen Anlagen, Fahrzeuge und Maschinen			
3315	Einzahlungen aus der Veräußerung von Amts-, Betriebs- und Geschäftsausstattung			
3316	Einzahlungen aus der Veräußerung von Kulturgütern			
3317	Einzahlungen aus der Veräußerung von Beteiligungen			
332	Einzahlungen aus der Rückzahlung von Darlehen sowie gewährten Vorschüssen	0,00	0,00	0,00
3321	Einzahlungen aus Darlehen an Träger des öffentlichen Rechts			
3322	Einzahlungen aus Darlehen an Beteiligungen			
3323	Einzahlungen aus Darlehen an Unternehmen und Haushalte			
3325	Einzahlungen aus Vorschüssen und Anzahlungen			
333	Einzahlungen aus Kapitaltransfers	600.000,00	366.000,00	277.684,67
3331	Kapitaltransferzahlungen von Trägern des öffentlichen Rechts		116.000,00	13.500,00
3332	Kapitaltransferzahlungen von Beteiligungen			
3333	Kapitaltransferzahlungen von Unternehmen			
3334	Kapitaltransferzahlungen von Haushalten und Organisationen ohne Erwerbscharakter	600.000,00	250.000,00	264.184,67
3335	Kapitaltransferzahlungen vom Ausland			
33	Summe Einzahlungen investive Gebarung	600.000,00	366.000,00	289.142,67
341	Auszahlungen aus der Investitionstätigkeit	1.900.100,00	4.028.200,00	1.732.268,18
3411	Auszahlungen für den Erwerb von immateriellem Vermögen			
3412	Auszahlungen für den Erwerb von Grundstücken und Grundstückseinrichtungen	1.416.900,00	3.563.600,00	1.060.263,60

1. Nachtragsvoranschlag 2022

Marktgemeinde Maria Enzersdorf

Finanzierungshaushalt Bereichsbudget 1. und 2. Ebene (Anlage 1b)

Dienstleistungen (Gruppe 8)

MVAG	Mittelverwendungs- und aufbringungsgruppen (1. und 2. Ebene)	VA 2022 inkl. NVA	VA 2021	RA 2020
3413	Auszahlungen für den Erwerb von Gebäuden und Bauten			564.511,29
3414	Auszahlungen für den Erwerb von technischen Anlagen, Fahrzeuge und Maschinen		8.000,00	1.809,87
3415	Auszahlungen für den Erwerb von Amts-, Betriebs- und Geschäftsausstattung	483.200,00	456.600,00	105.683,42
3416	Auszahlungen für den Erwerb von Kulturgütern			
3417	Auszahlungen für den Erwerb von Beteiligungen			
342	Auszahlungen von gewährten Darlehen sowie gewährten Vorschüssen	0,00	0,00	0,00
3421	Auszahlung von Darlehen an Träger des öffentlichen Rechts			
3422	Auszahlung von Darlehen an Beteiligungen			
3423	Auszahlung von Darlehen an Unternehmen und Haushalte			
3425	Auszahlungen von Vorschüssen und Anzahlungen			
343	Auszahlungen aus Kapitaltransfers	48.000,00	46.200,00	45.690,75
3431	Kapitaltransferzahlungen an Träger des öffentlichen Rechts	48.000,00	46.200,00	45.690,75
3432	Kapitaltransferzahlungen an Beteiligungen			
3433	Kapitaltransferzahlungen an Unternehmen (Finanzunternehmen)			
3434	Kapitaltransferzahlungen an Haushalte und Organisationen ohne Erwerbscharakter			
3435	Kapitaltransferzahlungen an das Ausland			
34	Summe Auszahlungen investive Gebarung	1.948.100,00	4.074.400,00	1.777.958,93
SA2	Saldo (2) Geldfluss aus der Investiven Gebarung (33 – 34)	-1.348.100,00	-3.708.400,00	-1.488.816,26
SA3	Saldo (3) Nettofinanzierungssaldo (Saldo 1 + Saldo 2)	-1.744.600,00	-1.914.700,00	-1.138.556,18
351	Einzahlungen aus der Aufnahme von Finanzschulden	0,00	1.000.000,00	1.400.000,00
3511	Einzahlungen aus empfangenen Darlehen von öffentlichen Körperschaften und Rechtsträgern			
3512	Einzahlungen aus empfangenen Darlehen von Beteiligungen			
3513	Einzahlungen aus empfangenen Darlehen von Unternehmen und privaten Haushalten			
3514	Einzahlungen aus Finanzschulden (Finanzunternehmen)		1.000.000,00	1.400.000,00
353	Einzahlungen infolge eines Kapitaltausch bei derivativen Finanzinstrumenten mit Grundgeschäft	0,00	0,00	0,00
3530	Einzahlungen infolge eines Kapitaltausch bei derivativen Finanzinstrumenten mit Grundgeschäft			
355	Einzahlungen aus dem Abgang von Finanzinstrumenten	0,00	0,00	0,00
3550	Einzahlungen aus dem Abgang von Finanzinstrumenten			
35	Summe Einzahlungen aus der Finanzierungstätigkeit	0,00	1.000.000,00	1.400.000,00
361	Auszahlungen aus der Tilgung von Finanzschulden	612.300,00	521.200,00	420.169,13
3611	Auszahlungen aus empfangenen Darlehen von öffentlichen Körperschaften und Rechtsträgern		21.800,00	

1. Nachtragsvoranschlag 2022

Marktgemeinde Maria Enzersdorf

Finanzierungshaushalt Bereichsbudget 1. und 2. Ebene (Anlage 1b)

Dienstleistungen (Gruppe 8)

MVAG	Mittelverwendungs- und aufbringungsgruppen (1. und 2. Ebene)	VA 2022 inkl. NVA	VA 2021	RA 2020
3612	Auszahlungen aus empfangenen Darlehen von Beteiligungen			
3613	Auszahlungen aus empfangenen Darlehen von Unternehmen und privaten Haushalten			
3614	Auszahlungen aus Finanzschulden	612.300,00	499.400,00	420.169,13
3615	Auszahlung aus der Rückzahlung von Leasingverbindlichkeiten			
363	Auszahlungen infolge eines Kapitaltausch bei derivativen Finanzinstrumenten mit Grundgeschäft	0,00	0,00	0,00
3630	Auszahlungen infolge eines Kapitaltausch bei derivativen Finanzinstrumenten mit Grundgeschäft			
365	Auszahlungen für den Erwerb von Finanzinstrumenten	0,00	0,00	0,00
3650	Auszahlungen für den Erwerb von Finanzinstrumenten			
36	Summe Auszahlungen aus der Finanzierungstätigkeit	612.300,00	521.200,00	420.169,13
SA4	Saldo (4) Geldfluss aus der Finanzierungstätigkeit (35 – 36)	-612.300,00	478.800,00	979.830,87
SA5	Saldo (5) Geldfluss aus der voranschlagswirksamen Gebarung (Saldo 3 + Saldo 4)	-2.356.900,00	-1.435.900,00	-158.725,31

1. Nachtragsvoranschlag 2022

Marktgemeinde Maria Enzersdorf

Finanzierungshaushalt Bereichsbudget 1. und 2. Ebene (Anlage 1b)

Finanzwirtschaft (Gruppe 9)

MVAG	Mittelverwendungs- und aufbringungsgruppen (1. und 2. Ebene)	VA 2022 inkl. NVA	VA 2021	RA 2020
311	Einzahlungen aus der operativen Verwaltungstätigkeit	13.968.900,00	12.576.500,00	12.649.015,75
3111	Einzahlungen aus eigenen Abgaben	6.055.900,00	5.542.000,00	5.914.705,25
3112	Einzahlungen aus Ertragsanteilen	7.913.000,00	7.034.500,00	6.734.305,21
3113	Einzahlungen aus Gebühren			
3114	Einzahlungen aus Leistungen			
3115	Einzahlungen aus Besitz und wirtschaftlicher Tätigkeit			
3116	Einzahlungen aus Veräußerung von geringwertigen Wirtschaftsgütern (GWG) und sonstige Einzahlungen			5,29
312	Einzahlungen aus Transfers (ohne Kapitaltransfers)	101.000,00	158.000,00	213.155,81
3121	Transferzahlungen von Trägern des öffentlichen Rechts	101.000,00	158.000,00	213.155,81
3122	Transferzahlungen von Beteiligungen			
3123	Transferzahlungen von Unternehmen (inkl. Finanzunternehmen)			
3124	Transferzahlungen von Haushalte und Organisationen ohne Erwerbscharakter			
3125	Transferzahlungen vom Ausland			
3126	Investitions- und Tilgungszuschüsse zwischen Unternehmungen und Betrieben der Gebietskörperschaft und der Gebietskörperschaft			
313	Einzahlungen aus Finanzerträgen	1.200,00	600,00	934,59
3131	Einzahlungen aus Zinserträgen	1.200,00	600,00	934,59
3133	Einzahlungen aus Gewinnentnahmen von marktbestimmten Betrieben			
3134	Sonstige Einzahlungen aus Finanzerträgen			
3135	Einzahlungen aus Dividenden/Gewinnausschüttungen			
31	Summe Einzahlungen operative Gebarung	14.071.100,00	12.735.100,00	12.863.106,15
321	Auszahlungen aus Personalaufwand	0,00	0,00	0,00
3211	Auszahlungen für Personalaufwand Bezüge, Nebengebühren, und Mehrleistungsvergütungen)			
3212	Auszahlungen für gesetzliche und freiwillige Sozialaufwendungen			
3213	Auszahlungen aus sonstigem Personalaufwand			
322	Auszahlungen aus Sachaufwand (ohne Transferaufwand)	943.300,00	2.004.100,00	56.606,10
3221	Auszahlungen für Gebrauchs- und Verbrauchsgüter, Handelswaren			
3222	Auszahlungen für Verwaltungs- und Betriebsaufwand			
3223	Auszahlungen für Leasing- und Mietaufwand			
3224	Auszahlungen für Instandhaltung			
3225	Sonstige Auszahlungen aus Sachaufwand	943.300,00	2.004.100,00	56.606,10
323	Auszahlungen aus Transfers (ohne Kapitaltransfers)	75.000,00	110.000,00	153.214,85
3231	Transferzahlungen an Träger des öffentlichen Rechts			
3232	Transferzahlungen an Beteiligungen			
3233	Transferzahlungen an Unternehmen (inkl. Finanzunternehmen)			

Finanzwirtschaft (Gruppe 9)

MVAG	Mittelverwendungs- und aufbringungsgruppen (1. und 2. Ebene)	VA 2022 inkl. NVA	VA 2021	RA 2020
3234	Transferzahlungen an Haushalte und Organisationen ohne Erwerbscharakter			
3235	Transferzahlungen an das Ausland			
3236	Investitions- und Tilgungszuschüsse zwischen Unternehmungen und Betrieben der Gebietskörperschaft und der Gebietskörperschaft	75.000,00	110.000,00	153.214,85
324	Auszahlungen aus Finanzaufwand	7.000,00	7.000,00	8.820,72
3241	Auszahlungen für Zinsaufwand, für Finanzierungsleasing, für Forderungskauf, für Finanzschulden und derivative Finanzinstrumente m			
3242	Auszahlungen für Zinsen aus derivativen Finanzinstrumenten ohne Grundgeschäft			
3243	Auszahlung aus Gewinnentnahmen von marktbestimmten Betrieben			
3244	Sonstige Auszahlungen aus Finanzaufwendungen	7.000,00	7.000,00	8.820,72
32	Summe Auszahlungen operative Gebarung	1.025.300,00	2.121.100,00	218.641,67
SA1	Saldo (1) Geldfluss aus der Operativen Gebarung (31 – 32)	13.045.800,00	10.614.000,00	12.644.464,48
331	Einzahlungen aus der Investitionstätigkeit	0,00	0,00	0,00
3311	Einzahlungen aus der Veräußerung von immateriellem Vermögen			
3312	Einzahlungen aus der Veräußerung von Grundstücken und Grundstückeinrichtungen			
3313	Einzahlungen aus der Veräußerung von Gebäuden und Bauten			
3314	Einzahlungen aus der Veräußerung von technischen Anlagen, Fahrzeuge und Maschinen			
3315	Einzahlungen aus der Veräußerung von Amts-, Betriebs- und Geschäftsausstattung			
3316	Einzahlungen aus der Veräußerung von Kulturgütern			
3317	Einzahlungen aus der Veräußerung von Beteiligungen			
332	Einzahlungen aus der Rückzahlung von Darlehen sowie gewährten Vorschüssen	0,00	0,00	0,00
3321	Einzahlungen aus Darlehen an Träger des öffentlichen Rechts			
3322	Einzahlungen aus Darlehen an Beteiligungen			
3323	Einzahlungen aus Darlehen an Unternehmen und Haushalte			
3325	Einzahlungen aus Vorschüssen und Anzahlungen			
333	Einzahlungen aus Kapitaltransfers	0,00	0,00	0,00
3331	Kapitaltransferzahlungen von Trägern des öffentlichen Rechts			
3332	Kapitaltransferzahlungen von Beteiligungen			
3333	Kapitaltransferzahlungen von Unternehmen			
3334	Kapitaltransferzahlungen von Haushalten und Organisationen ohne Erwerbscharakter			
3335	Kapitaltransferzahlungen vom Ausland			
33	Summe Einzahlungen investive Gebarung	0,00	0,00	0,00
341	Auszahlungen aus der Investitionstätigkeit	0,00	0,00	0,00
3411	Auszahlungen für den Erwerb von immateriellem Vermögen			
3412	Auszahlungen für den Erwerb von Grundstücken und Grundstückseinrichtungen			

1. Nachtragsvoranschlag 2022

Marktgemeinde Maria Enzersdorf

Finanzierungshaushalt Bereichsbudget 1. und 2. Ebene (Anlage 1b)

Finanzwirtschaft (Gruppe 9)

MVAG	Mittelverwendungs- und aufbringungsgruppen (1. und 2. Ebene)	VA 2022 inkl. NVA	VA 2021	RA 2020
3413	Auszahlungen für den Erwerb von Gebäuden und Bauten			
3414	Auszahlungen für den Erwerb von technischen Anlagen, Fahrzeuge und Maschinen			
3415	Auszahlungen für den Erwerb von Amts-, Betriebs- und Geschäftsausstattung			
3416	Auszahlungen für den Erwerb von Kulturgütern			
3417	Auszahlungen für den Erwerb von Beteiligungen			
342	Auszahlungen von gewährten Darlehen sowie gewährten Vorschüssen	0,00	0,00	0,00
3421	Auszahlung von Darlehen an Träger des öffentlichen Rechts			
3422	Auszahlung von Darlehen an Beteiligungen			
3423	Auszahlung von Darlehen an Unternehmen und Haushalte			
3425	Auszahlungen von Vorschüssen und Anzahlungen			
343	Auszahlungen aus Kapitaltransfers	0,00	0,00	0,00
3431	Kapitaltransferzahlungen an Träger des öffentlichen Rechts			
3432	Kapitaltransferzahlungen an Beteiligungen			
3433	Kapitaltransferzahlungen an Unternehmen (Finanzunternehmen)			
3434	Kapitaltransferzahlungen an Haushalte und Organisationen ohne Erwerbscharakter			
3435	Kapitaltransferzahlungen an das Ausland			
34	Summe Auszahlungen investive Gebarung	0,00	0,00	0,00
SA2	Saldo (2) Geldfluss aus der Investiven Gebarung (33 – 34)	0,00	0,00	0,00
SA3	Saldo (3) Nettofinanzierungssaldo (Saldo 1 + Saldo 2)	13.045.800,00	10.614.000,00	12.644.464,48
351	Einzahlungen aus der Aufnahme von Finanzschulden	0,00	0,00	0,00
3511	Einzahlungen aus empfangenen Darlehen von öffentlichen Körperschaften und Rechtsträgern			
3512	Einzahlungen aus empfangenen Darlehen von Beteiligungen			
3513	Einzahlungen aus empfangenen Darlehen von Unternehmen und privaten Haushalten			
3514	Einzahlungen aus Finanzschulden (Finanzunternehmen)			
353	Einzahlungen infolge eines Kapitaltausch bei derivativen Finanzinstrumenten mit Grundgeschäft	0,00	0,00	0,00
3530	Einzahlungen infolge eines Kapitaltausch bei derivativen Finanzinstrumenten mit Grundgeschäft			
355	Einzahlungen aus dem Abgang von Finanzinstrumenten	0,00	0,00	0,00
3550	Einzahlungen aus dem Abgang von Finanzinstrumenten			
35	Summe Einzahlungen aus der Finanzierungstätigkeit	0,00	0,00	0,00
361	Auszahlungen aus der Tilgung von Finanzschulden	0,00	0,00	0,00
3611	Auszahlungen aus empfangenen Darlehen von öffentlichen Körperschaften und Rechtsträgern			

1. Nachtragsvoranschlag 2022

Marktgemeinde Maria Enzersdorf

Finanzierungshaushalt Bereichsbudget 1. und 2. Ebene (Anlage 1b)

Finanzwirtschaft (Gruppe 9)

MVAG	Mittelverwendungs- und aufbringungsgruppen (1. und 2. Ebene)	VA 2022 inkl. NVA	VA 2021	RA 2020
3612	Auszahlungen aus empfangenen Darlehen von Beteiligungen			
3613	Auszahlungen aus empfangenen Darlehen von Unternehmen und privaten Haushalten			
3614	Auszahlungen aus Finanzschulden			
3615	Auszahlung aus der Rückzahlung von Leasingverbindlichkeiten			
363	Auszahlungen infolge eines Kapitaltausch bei derivativen Finanzinstrumenten mit Grundgeschäft	0,00	0,00	0,00
3630	Auszahlungen infolge eines Kapitaltausch bei derivativen Finanzinstrumenten mit Grundgeschäft			
365	Auszahlungen für den Erwerb von Finanzinstrumenten	0,00	0,00	0,00
3650	Auszahlungen für den Erwerb von Finanzinstrumenten			
36	Summe Auszahlungen aus der Finanzierungstätigkeit	0,00	0,00	0,00
SA4	Saldo (4) Geldfluss aus der Finanzierungstätigkeit (35 – 36)	0,00	0,00	0,00
SA5	Saldo (5) Geldfluss aus der voranschlagswirksamen Gebarung (Saldo 3 + Saldo 4)	13.045.800,00	10.614.000,00	12.644.464,48

Querschnitt (Anlage 5b)

Bezeichnung	Zuordnung der Aufwands- und Ertragsgruppen	Summe Haushalt	davon A 85 - 89	Summe ohne A 85 - 89
I. Querschnitt				
Erträge der operativen Gebarung / Einzahlungen aus Abgaben				
10	Einzahlungen aus eigenen Abgaben	Unterklassen 83 bis 85 ohne Gruppen 852, 858 und 859	6.055.900,00	6.055.900,00
11	Erträge aus Ertragsanteilen	Gruppen 858 und 859	7.913.000,00	7.913.000,00
12	Gebühren für die Benützung von Gemeindevorrichtungen und -anlagen	Gruppe 852	6.101.600,00	5.934.600,00
13	Erträge aus Leistungen	Unterklasse 81 ohne Gruppen 811, 817, 818 und 819	4.066.500,00	259.000,00
14	Erträge aus Besitz und wirtschaftlicher Tätigkeit	Gruppen 811, 820, 822, 823	648.500,00	648.500,00
15	Transfererträge von Trägern des öffentlichen Rechts	Gruppen 860 bis 863, 888	86.000,00	16.500,00
16	Sonstige Transfererträge	Gruppen 809, 864 bis 868, 880	69.700,00	3.000,00
17	Gewinnentnahmen der Gemeinde von Unternehmungen und marktbestimmten Betrieben der Gemeinde (A 85-89)	Gruppe 869 und 879		
18	Erträge aus Veräußerungen und sonstige Erträge	Gruppen 814, 815, 824, 827, 828 und 829	1.269.500,00	926.000,00
19	Summe 1 (Erträge)		26.210.700,00	7.139.100,00
Aufwendungen der operativen Gebarung				
20	Personalaufwand	Klasse 5 ohne nicht finanzierungswirksame Konten	6.681.400,00	504.200,00
21	Pensionen und sonstige Ruhebezüge	Gruppen 760, 761		
22	Bezüge der gewählten Organe	Gruppe 721	465.500,00	465.500,00
23	Gebrauchs- und Verbrauchsgüter, Handelswaren	Klasse 4	1.238.200,00	510.100,00
24	Verwaltungs- und Betriebsaufwand	Klasse 6 ohne Gruppen 650 bis 655, 657, 658, 680 bis 687, 689, 690, 694 bis 699; Unterklassen 70 bis 72 ohne Gruppen 706 und 721; Gruppe 790	12.770.300,00	3.191.300,00
25	Zinsen für Finanzschulden	Gruppen 650, 651, 653 und 657	31.200,00	6.200,00
26	Laufende Transfers an Träger des öffentlichen Rechts	Gruppen 750 bis 754	5.257.000,00	400.000,00
27	Sonstige laufende Transfers	Gruppen 755 bis 757, 759, 764, 768, 780 und 781	563.700,00	563.700,00
28	Gewinnentnahmen der Gemeinde von Unternehmungen und marktbestimmten Betrieben der Gemeinde (A 85-89)	Gruppe 769		
29	Summe 2 (Aufwendungen)		27.007.300,00	4.611.800,00
91	SALDO 1: Ergebnis der operativen Gebarung	Summe 1 minus Summe 2	-796.600,00	2.527.300,00
				-3.323.900,00

Bezeichnung	Zuordnung Abgang/Zugang zu den Bestandskonten und der Kapitaltransferkonten	Summe Haushalt	davon A 85 - 89	Summe ohne A 85 - 89
Vermögensgebarung mit Kapitaltransfers ohne Finanztransaktionen				
30	Veräußerung von unbeweglichem Vermögen			
	Unterklassen 00, 01, 05 und 06; Gruppen 801, 802 und 805 (bei unbeweglichen Kulturgütern)			
31	Veräußerung von beweglichem Vermögen			
	Unterklassen 02 bis 04; Gruppen 100, 113, 120, 150, 159, 170 und 175; Gruppen 803, 804 und 805 (bei beweglichen Kulturgütern)			
32	Veräußerung von immateriellen Vermögenswerten			
	Unterklasse 07			
33	Investitionszuschüsse (erhaltene Kapitaltransfers) von Trägern des öffentlichen Rechts	292.700,00	24.100,00	268.600,00
34	Sonstige Investitionszuschüsse (erhaltene Kapitaltransfers)	600.000,00	600.000,00	
39	Summe 3 (Vermögensgebarung mit Kapitaltransfer ohne Finanztransaktionen)	892.700,00	624.100,00	268.600,00
Vermögensgebarung und Kapitaltransfers ohne Finanztransaktionen				
40	Erwerb von unbeweglichem Vermögen	2.082.200,00	1.253.400,00	828.800,00
41	Erwerb von beweglichem Vermögen, Aktivierte Vorräte	912.800,00	139.400,00	773.400,00
	Unterklassen 02 bis 04; Gruppe 062; Gruppen 100, 113, 120, 150, 159, 170 und 175			
42	Erwerb von immateriellen Vermögenswerten	18.100,00		18.100,00
	Unterklasse 07			
43	Kapitaltransfers an Träger des öffentlichen Rechts	48.000,00	48.000,00	
	Gruppen 130 und 135; Gruppen 770 bis 774			
44	Sonstige Kapitaltransfers	271.500,00		271.500,00
	Gruppen 775 bis 779, 785 und 786			
49	Summe 4 (Vermögensgebarung und Kapitaltransfer ohne Finanztransaktionen)	3.332.600,00	1.440.800,00	1.891.800,00
92	SALDO 2: Saldo der Vermögensgebarung ohne Finanztransaktionen	-2.439.900,00	-816.700,00	-1.623.200,00
	Summe 3 minus Summe 4			

Bezeichnung	Zuordnung der Gruppen der Finanzierungsrechnung	nur A 85 - 89
Einzahlungen aus Finanztransaktionen		
50 Veräußerung von Beteiligungen und Wertpapieren	Unterklasse 08; Gruppen 223 und 224	
51 Entnahmen aus Zahlungsmittelreserven	Gruppen 293, 294 und 295	
52 Einzahlungen aus der Rückzahlung von Darlehen an Träger des öffentlichen Rechts	Gruppen 240 bis 244	
53 Einzahlungen aus der Rückzahlung von Darlehen an andere und von Bezugsvorschüssen	Gruppen 245 bis 249 und 273	
54 Aufnahme von Finanzschulden von Trägern des öffentlichen Rechts	Gruppen 340 bis 344, 350 bis 354	
55 Aufnahme von Finanzschulden von anderen	Unterklasse 32; Gruppen 345 bis 349, 355 bis 357	
58 Ausgleichszahlungen aus Finanzderivaten	Gruppen 821 und 826	
59 Summe 5 (Einzahlungen aus Finanztransaktionen)		0,00
Auszahlungen aus Finanztransaktionen		
60 Erwerb von Beteiligungen und Wertpapieren	Unterklasse 08; Gruppen 223 und 224	
61 Zuführung an Zahlungsmittelreserven	Gruppen 293, 294 und 295	
62 Gewährung von Darlehen an Träger des öffentlichen Rechts	Gruppen 240 bis 244	
63 Gewährung von Darlehen an andere und von Bezugsvorschüssen	Gruppen 245 bis 249 und 273	
64 Rückzahlung von Finanzschulden bei Trägern des öffentlichen Rechts	Gruppen 340 bis 344, 350 bis 354	
65 Rückzahlung von Finanzschulden bei anderen	Unterklasse 32; Gruppen 345 bis 349, 355 bis 357	325.500,00
68 Ausgleichszahlungen aus Finanzderivaten	Gruppen 652, 655 und 658	
69 Summe 6 (Auszahlungen aus Finanztransaktionen)		325.500,00
93 SALDO 3: Saldo der Finanztransaktionen	Summe 5 minus Summe 6	-325.500,00
94 SALDO 4:	Summe der Salden 1, 2 und 3	1.385.100,00
II. Ableitung des Finanzierungssaldos		
70 Jahresergebnis Haushalt ohne A 85 - 89 und ohne Finanztransaktionen	Saldo 1 plus Saldo 2	-4.947.100,00
71 Überrechnung Jahresergebnis A 85 - 89	Saldo 4 der Spalte "nur A 85 - 89"	1.385.100,00
95 Finanzierungssaldo ('vorläufiges Maastricht-Ergebnis')		-3.562.000,00

Ergebnis- und Finanzierungsvoranschlag Detailnachweis

	MVAG	VC	QU	Ergebnisvoranschlag			Finanzierungsvoranschlag			
				EH	FH	VA 2022 inkl. NVA	VA 2021	RA 2020	VA 2022 inkl. NVA	VA 2021
0 Vertretungskörper und allgemeine Verwaltung										
00	Gewählte Gemeindeorgane									
000	Gewählte Gemeindeorgane									
000000	Gewählte Gemeindeorgane									
Operative Gebarung										
SU 21 / 31	Summe Erträge / Einzahlungen operative Gebarung			0,00	0,00	0,00	0,00	0,00	0,00	
1/000000-582000	Sonstige Dienstgeberbeiträge zur sozialen Sicherheit	2212	3212	20	19.000,00	22.800,00	22.641,94	19.000,00	22.800,00	22.641,94
1/000000-670000	Versicherungen	2222	3222	24	800,00	800,00	761,64	800,00	800,00	761,64
1/000000-721000	Bezüge der Organe	2225	3225	22	430.500,00	417.500,00	413.041,59	430.500,00	417.500,00	413.041,59
1/000000-721200	Pensionen	2225	3225	22	35.000,00	37.000,00	36.961,00	35.000,00	37.000,00	36.961,00
1/000000-723000	Amtspauschalien und Repräsentationsausgaben	2225	3225	24	1.000,00	3.000,00		1.000,00	3.000,00	
1/000000-728000	Entgelte für sonstige Leistungen Schulungskosten	2225	3225	24	2.000,00	2.000,00		2.000,00	2.000,00	
1/000000-729000	Ausgaben für GR-Sitzungen/GR-Feiern	2225	3225	24	12.000,00	12.000,00	3.037,04	12.000,00	12.000,00	3.037,04
SU 22 / 32	Summe Aufwendungen / Auszahlungen operative Gebarung				500.300,00	495.100,00	476.443,21	500.300,00	495.100,00	476.443,21
SA 0 / SA 1	(0) Nettoergebnis (21 - 22) / (1) Geldfluss operative Gebarung (31 - 32)				-500.300,00	-495.100,00	-476.443,21	-500.300,00	-495.100,00	-476.443,21
SU 23	Summe Haushaltsrücklagen				0,00	0,00	0,00	0,00	0,00	0,00
SA00	Nettoergebnis nach Zuw./Entn. Haushaltsrücklagen (Saldo 0 +/- SU23)				-500.300,00	-495.100,00	-476.443,21			
Investive Gebarung										
SU 33	Summe Einzahlungen investive Gebarung							0,00	0,00	0,00
SU 34	Summe Auszahlungen investive Gebarung							0,00	0,00	0,00
SA2	Saldo (2) Geldfluss aus der Investiven Gebarung (33 - 34)							0,00	0,00	0,00
SA3	Saldo (3) Nettofinanzierungssaldo (Saldo 1 + Saldo 2)							-500.300,00	-495.100,00	-476.443,21
Finanzierungstätigkeit										
SU 35	Summe Einzahlungen aus der Finanzierungstätigkeit							0,00	0,00	0,00
SU 36	Summe Auszahlungen aus der Finanzierungstätigkeit							0,00	0,00	0,00
SA4	Saldo (4) Geldfluss aus der Finanzierungstätigkeit (35 - 36)							0,00	0,00	0,00
SA5	Saldo (5) Geldfluss aus der voranschlagswirksamen Gebarung (Saldo 3 + Saldo 4)							-500.300,00	-495.100,00	-476.443,21
01	Hauptverwaltung									
010	Zentralamt									
010000	Zentralamt									
Operative Gebarung										
2/010000+816000	Kostenbeiträge und Kostenersätze	2114	3114	13	252.000,00	36.600,00	384.834,06	252.000,00	36.600,00	180.157,04

1. Nachtragsvoranschlag 2022

Ergebnis- und Finanzierungsvoranschlag Detailnachweis

Marktgemeinde Maria Enzersdorf

		MVAG		VC QU	Ergebnisvoranschlag			Finanzierungsvoranschlag		
		EH	FH		VA 2022 inkl. NVA	VA 2021	RA 2020	VA 2022 inkl. NVA	VA 2021	RA 2020
2/010000+816001	Kostenbeiträge (Kostensätze) für sonstige Leistungen	2114	3114	13	2.078.200,00	1.977.900,00	2.154.761,00	2.078.200,00	1.977.900,00	2.154.761,00
2/010000+817000	Erträge aus der Auflösung von sonstigen Rückstellungen	2117				62.300,00	125.283,04			
2/010000+863000	Transfers von sonstigen Trägern öffentlichen Rechts und Sozialversicherungsträgern - AMS	2121	3121	15	6.000,00	14.700,00	6.289,40	6.000,00	14.700,00	6.289,40
SU 21 / 31	Summe Erträge / Einzahlungen operative Gebarung				2.336.200,00	2.091.500,00	2.671.167,50	2.336.200,00	2.029.200,00	2.341.207,44
1/010000-400000	Geringwertige Wirtschaftsgüter des Anlagevermögens	2221	3221	23	5.600,00	5.000,00	5.713,39	5.600,00	5.000,00	5.713,39
1/010000-400001	Geringwertige Wirtschaftsgüter EDV	2221	3221	23	19.200,00	8.000,00	9.866,68	19.200,00	8.000,00	10.033,22
1/010000-454000	Reinigungsmittel Zentraler Einkauf	2221	3221	23	44.200,00	39.000,00	46.659,29	44.200,00	39.000,00	46.659,29
1/010000-456000	Büromittel	2221	3221	23	12.200,00	10.300,00	12.087,32	12.200,00	10.300,00	11.340,46
1/010000-457000	Druckwerke	2221	3221	23	8.400,00	7.000,00	5.508,74	8.400,00	7.000,00	5.325,23
1/010000-500000	Beamte der Verwaltung	2211	3211	20	93.400,00	90.100,00	90.146,28	93.400,00	90.100,00	90.146,28
1/010000-510000	Vertragsbedienstete der Verwaltung	2211	3211	20	995.300,00	1.017.700,00	947.689,36	995.300,00	1.017.700,00	947.689,36
1/010000-511000	Vertragsbedienstete in handwerklicher Verwendung	2211	3211	20	92.800,00	179.200,00	187.336,20	92.800,00	179.200,00	187.336,20
1/010000-520000	Angestellte ganzjährig beschäftigt	2211	3211	20	428.300,00	415.600,00	415.714,20	428.300,00	415.600,00	415.714,20
1/010000-522000	Angestellte nicht ganzjährig beschäftigt	2211	3211	20	10.600,00	1.400,00	1.380,00	10.600,00	1.400,00	1.380,00
1/010000-563000	Sonstige Aufwandsentschädigungen	2213	3213	20	7.300,00	8.100,00	7.515,05	7.300,00	8.100,00	7.515,05
1/010000-565000	Mehrleistungsvergütung	2211	3211	20	72.000,00	25.700,00	45.376,04	72.000,00	25.700,00	45.376,04
1/010000-567000	Belohnungen und Geldaushilfen Dienstjubiläum 10 und 20 Jahre	2213	3213	20	1.800,00	65.600,00	26.846,17	1.800,00	65.600,00	26.846,17
1/010000-567100	Mitarbeiterbelohnungen allgemein	2213	3213	20	2.500,00	4.100,00	3.920,00	2.500,00	4.100,00	3.920,00
1/010000-569000	Sonstige Nebengebühren	2211	3211	20	24.800,00	8.300,00	8.246,02	24.800,00	8.300,00	8.246,02
1/010000-569100	Fehlgeldentschädigung	2211	3211	20	1.100,00	1.000,00	1.072,23	1.100,00	1.000,00	1.072,23
1/010000-580000	Dienstgeberbeiträge zum Ausgleichsfonds für Familienbeihilfen	2212	3212	20	56.800,00	56.800,00	57.113,31	56.800,00	56.800,00	57.113,31
1/010000-582000	Sonstige Dienstgeberbeiträge zur sozialen Sicherheit	2212	3212	20	323.100,00	324.400,00	311.728,60	323.100,00	324.400,00	311.728,60
1/010000-591000	Dotierung von Rückstellungen für Abfertigungen	2214			9.100,00					
1/010000-592000	Dotierung von Rückstellungen für Jubiläumszuwendungen	2214			37.500,00					
1/010000-610000	Wartungsverträge	2224	3224	24	23.100,00	17.000,00	8.930,81	23.100,00	17.000,00	8.882,18
1/010000-616000	Instandhaltung von Maschinen Drucker, Kopierer	2224	3224	24	22.100,00	26.000,00	19.939,33	22.100,00	26.000,00	20.022,40
1/010000-630000	Porto	2222	3222	24	41.000,00	42.000,00	39.610,15	41.000,00	42.000,00	34.038,71
1/010000-631000	Telefon	2222	3222	24	46.000,00	48.000,00	45.356,32	46.000,00	48.000,00	45.253,73
1/010000-640000	Rechtskosten	2222	3222	24	102.000,00	110.000,00	85.887,31	102.000,00	110.000,00	75.342,58
1/010000-640100	Prüfungskosten	2222	3222	24	25.000,00	29.500,00		25.000,00	29.500,00	

1. Nachtragsvoranschlag 2022

Marktgemeinde Maria Enzersdorf

Ergebnis- und Finanzierungsvoranschlag Detailnachweis

		MVAG		VC QU	Ergebnisvoranschlag			Finanzierungsvoranschlag		
		EH	FH		VA 2022 inkl. NVA	VA 2021	RA 2020	VA 2022 inkl. NVA	VA 2021	RA 2020
1/010000-640200	allgemeine Beratungs-Planungskosten Planungskosten	2222	3222	24	27.000,00	27.000,00	939,25	27.000,00	27.000,00	939,25
1/010000-670000	Versicherungen	2222	3222	24	124.500,00	110.000,00	107.241,57	124.500,00	110.000,00	107.305,34
1/010000-670100	Dienstfahrtenversicherung inkl. Selbstbehalt	2222	3222	24	2.000,00	2.000,00	1.025,64	2.000,00	2.000,00	1.025,64
1/010000-680000	Planmäßige Abschreibung	2226			21.800,00	19.200,00	28.274,00			
1/010000-705000	Operating Leasing	2223	3223	24	35.200,00	35.200,00	35.172,00	35.200,00	35.200,00	35.172,00
1/010000-710000	Öffentliche Abgaben	2225	3225	24	500,00	1.000,00		500,00	1.000,00	
1/010000-720000	Kostenbeiträge (Kostensätze) für Leistungen	2225	3225	24	130.000,00	57.800,00	139.191,00	130.000,00	57.800,00	139.191,00
1/010000-723000	Bewirtungen	2225	3225	24	1.000,00	1.000,00	993,36	1.000,00	1.000,00	993,36
1/010000-724000	Reisegebühren	2225	3225	24	4.200,00	3.200,00	2.571,81	4.200,00	3.200,00	2.571,81
1/010000-728000	Entgelte für sonstige Leistungen Betreuungs- u. Dienstleistungen	2225	3225	24	18.400,00	5.000,00	4.727,82	18.400,00	5.000,00	4.708,03
1/010000-728001	Entgelte für sonstige Leistungen Wartungs- und sonstige Verträge	2225	3225	24	93.400,00	96.000,00	71.801,91	93.400,00	96.000,00	69.273,53
1/010000-728002	Entgelte für sonstige Leistungen EDV- Betreuung	2225	3225	24	91.700,00	87.200,00	19.780,05	91.700,00	87.200,00	22.312,43
1/010000-728003	Entgelte für sonstige Leistungen Reinigung/Personalleihe/externe Aushilfen	2225	3225	24	46.000,00	6.000,00		46.000,00	6.000,00	
SU 22 / 32	Summe Aufwendungen / Auszahlungen operative Gebarung				3.100.900,00	2.990.400,00	2.795.361,21	3.032.500,00	2.971.200,00	2.750.187,04
SA 0 / SA 1	(0) Nettoergebnis (21 - 22) / (1) Geldfluss operative Gebarung (31 - 32)				-764.700,00	-898.900,00	-124.193,71	-696.300,00	-942.000,00	-408.979,60
SU 23	Summe Haushaltsrücklagen				0,00	0,00	0,00	0,00	0,00	0,00
SA00	Nettoergebnis nach Zuw./Entn. Haushaltsrücklagen (Saldo 0 +/- SU23)				-764.700,00	-898.900,00	-124.193,71			
Investive Gebarung										
SU 33	Summe Einzahlungen investive Gebarung							0,00	0,00	0,00
1/010000-042000	Amtsausstattung		3415	2 41				144.000,00	10.000,00	18.204,56
1/010000-042001	Amtsausstattung EDV		3415	2 41				8.000,00	26.500,00	1.782,25
1/010000-070000	Lizenzen		3411	2 42				18.100,00	35.500,00	53.055,50
SU 34	Summe Auszahlungen investive Gebarung							170.100,00	72.000,00	73.042,31
SA2	Saldo (2) Geldfluss aus der Investiven Gebarung (33 - 34)							-170.100,00	-72.000,00	-73.042,31
SA3	Saldo (3) Nettofinanzierungssaldo (Saldo 1 + Saldo 2)							-866.400,00	-1.014.000,00	-482.021,91
Finanzierungstätigkeit										
SU 35	Summe Einzahlungen aus der Finanzierungstätigkeit							0,00	0,00	0,00
SU 36	Summe Auszahlungen aus der Finanzierungstätigkeit							0,00	0,00	0,00
SA4	Saldo (4) Geldfluss aus der Finanzierungstätigkeit (35 - 36)							0,00	0,00	0,00
SA5	Saldo (5) Geldfluss aus der voranschlagswirksamen Gebarung (Saldo 3 + Saldo 4)							-866.400,00	-1.014.000,00	-482.021,91

1. Nachtragsvoranschlag 2022

Marktgemeinde Maria Enzersdorf

Ergebnis- und Finanzierungsvoranschlag Detailnachweis

		MVAG VC QU			Ergebnisvoranschlag			Finanzierungsvoranschlag		
		EH	FH		VA 2022 inkl. NVA	VA 2021	RA 2020	VA 2022 inkl. NVA	VA 2021	RA 2020
011	Personalamt									
011000	Personalamt									
Operative Gebarung										
SU 21 / 31	Summe Erträge / Einzahlungen operative Gebarung				0,00	0,00	0,00	0,00	0,00	0,00
1/011000-728000	Entgelte für sonstige Leistungen	2225	3225	24	1.000,00	300,00	482,39	1.000,00	300,00	482,39
SU 22 / 32	Summe Aufwendungen / Auszahlungen operative Gebarung				1.000,00	300,00	482,39	1.000,00	300,00	482,39
SA 0 / SA 1	(0) Nettoergebnis (21 - 22) / (1) Geldfluss operative Gebarung (31 - 32)				-1.000,00	-300,00	-482,39	-1.000,00	-300,00	-482,39
SU 23	Summe Haushaltsrücklagen				0,00	0,00	0,00	0,00	0,00	0,00
SA00	Nettoergebnis nach Zuw./Entn. Haushaltsrücklagen (Saldo 0 +/- SU23)				-1.000,00	-300,00	-482,39			
Investive Gebarung										
SU 33	Summe Einzahlungen investive Gebarung							0,00	0,00	0,00
SU 34	Summe Auszahlungen investive Gebarung							0,00	0,00	0,00
SA2	Saldo (2) Geldfluss aus der Investiven Gebarung (33 - 34)							0,00	0,00	0,00
SA3	Saldo (3) Nettofinanzierungssaldo (Saldo 1 + Saldo 2)							-1.000,00	-300,00	-482,39
Finanzierungstätigkeit										
SU 35	Summe Einzahlungen aus der Finanzierungstätigkeit							0,00	0,00	0,00
SU 36	Summe Auszahlungen aus der Finanzierungstätigkeit							0,00	0,00	0,00
SA4	Saldo (4) Geldfluss aus der Finanzierungstätigkeit (35 - 36)							0,00	0,00	0,00
SA5	Saldo (5) Geldfluss aus der voranschlagswirksamen Gebarung (Saldo 3 + Saldo 4)							-1.000,00	-300,00	-482,39
015	Pressestelle, Amtsblatt und Öffentlichkeitsarbeit									
015000	Pressestelle, Amtsblatt .u.Öffentlichkeitsarbeit									
Operative Gebarung										
2/015000+816000	Kostenbeiträge (Kostenersätze) für sonstige Leistungen	2114	3114	13	13.000,00	13.000,00	13.035,01	13.000,00	13.000,00	17.230,26
SU 21 / 31	Summe Erträge / Einzahlungen operative Gebarung				13.000,00	13.000,00	13.035,01	13.000,00	13.000,00	17.230,26
1/015000-400000	Geringwertige Wirtschaftsgüter (GWG) - Kundenstopper etc.	2221	3221	23	1.500,00		862,40	1.500,00		862,40
1/015000-457000	Druckwerke Infoblatt	2221	3221	23	28.000,00	22.000,00	20.987,46	28.000,00	22.000,00	18.873,57
1/015000-459000	Sonstige Verbrauchsgüter	2221	3221	23	2.100,00	3.500,00	1.771,25	2.100,00	3.500,00	1.771,25
1/015000-630000	Porto	2222	3222	24	6.000,00	5.000,00	4.342,35	6.000,00	5.000,00	3.938,60
1/015000-728000	Entgelte für Internet, Infoblatt	2225	3225	24	63.000,00	63.000,00	59.577,69	63.000,00	63.000,00	59.494,14
SU 22 / 32	Summe Aufwendungen / Auszahlungen operative Gebarung				100.600,00	93.500,00	87.541,15	100.600,00	93.500,00	84.939,96
SA 0 / SA 1	(0) Nettoergebnis (21 - 22) / (1) Geldfluss operative Gebarung (31 - 32)				-87.600,00	-80.500,00	-74.506,14	-87.600,00	-80.500,00	-67.709,70
SU 23	Summe Haushaltsrücklagen				0,00	0,00	0,00	0,00	0,00	0,00
SA00	Nettoergebnis nach Zuw./Entn. Haushaltsrücklagen (Saldo 0 +/- SU23)				-87.600,00	-80.500,00	-74.506,14			
Investive Gebarung										
SU 33	Summe Einzahlungen investive Gebarung							0,00	0,00	0,00

1. Nachtragsvoranschlag 2022

Marktgemeinde Maria Enzersdorf

Ergebnis- und Finanzierungsvoranschlag Detailnachweis

	MVAG	VC QU	Ergebnisvoranschlag			Finanzierungsvoranschlag					
			EH	FH	VA 2022 inkl. NVA	VA 2021	RA 2020	VA 2022 inkl. NVA	VA 2021	RA 2020	
SU 34			Summe Auszahlungen investive Gebarung					0,00	0,00	0,00	
SA2			Saldo (2) Geldfluss aus der Investiven Gebarung (33 – 34)					0,00	0,00	0,00	
SA3			Saldo (3) Nettofinanzierungssaldo (Saldo 1 + Saldo 2)					-87.600,00	-80.500,00	-67.709,70	
Finanzierungstätigkeit											
SU 35			Summe Einzahlungen aus der Finanzierungstätigkeit					0,00	0,00	0,00	
SU 36			Summe Auszahlungen aus der Finanzierungstätigkeit					0,00	0,00	0,00	
SA4			Saldo (4) Geldfluss aus der Finanzierungstätigkeit (35 – 36)					0,00	0,00	0,00	
SA5			Saldo (5) Geldfluss aus der voranschlagswirksamen Gebarung (Saldo 3 + Saldo 4)					-87.600,00	-80.500,00	-67.709,70	
019			Repräsentation								
019000			Repräsentation								
Operative Gebarung											
SU 21 / 31			Summe Erträge / Einzahlungen operative Gebarung			0,00	0,00	0,00	0,00	0,00	
1/019000-723000			Repräsentationsausgaben	2225 3225 24	30.600,00	28.800,00	12.255,36	30.600,00	28.800,00	11.781,63	
1/019000-768000			Sonstige laufende Transferzahlungen	2234 3234 27	500,00	700,00	457,00	500,00	700,00	457,00	
SU 22 / 32			Summe Aufwendungen / Auszahlungen operative Gebarung			31.100,00	29.500,00	12.712,36	31.100,00	29.500,00	12.238,63
SA 0 / SA 1			(0) Nettoergebnis (21 - 22) / (1) Geldfluss operative Gebarung (31 – 32)			-31.100,00	-29.500,00	-12.712,36	-31.100,00	-29.500,00	-12.238,63
SU 23			Summe Haushaltsrücklagen			0,00	0,00	0,00	0,00	0,00	
SA00			Nettoergebnis nach Zuw./Entn. Haushaltsrücklagen (Saldo 0 +/- SU23)			-31.100,00	-29.500,00	-12.712,36			
Investive Gebarung											
SU 33			Summe Einzahlungen investive Gebarung					0,00	0,00	0,00	
SU 34			Summe Auszahlungen investive Gebarung					0,00	0,00	0,00	
SA2			Saldo (2) Geldfluss aus der Investiven Gebarung (33 – 34)					0,00	0,00	0,00	
SA3			Saldo (3) Nettofinanzierungssaldo (Saldo 1 + Saldo 2)					-31.100,00	-29.500,00	-12.238,63	
Finanzierungstätigkeit											
SU 35			Summe Einzahlungen aus der Finanzierungstätigkeit					0,00	0,00	0,00	
SU 36			Summe Auszahlungen aus der Finanzierungstätigkeit					0,00	0,00	0,00	
SA4			Saldo (4) Geldfluss aus der Finanzierungstätigkeit (35 – 36)					0,00	0,00	0,00	
SA5			Saldo (5) Geldfluss aus der voranschlagswirksamen Gebarung (Saldo 3 + Saldo 4)					-31.100,00	-29.500,00	-12.238,63	
02			Hauptverwaltung								
022			Standesamt								
022000			Standesamt								
Operative Gebarung											
SU 21 / 31			Summe Erträge / Einzahlungen operative Gebarung			0,00	0,00	0,00	0,00	0,00	
1/022000-729000			Beitrag an Standesamtsverband Mödling	2225 3225 24	70.800,00	69.900,00	69.585,16	70.800,00	69.900,00	69.585,16	
SU 22 / 32			Summe Aufwendungen / Auszahlungen operative Gebarung			70.800,00	69.900,00	69.585,16	70.800,00	69.900,00	69.585,16

1. Nachtragsvoranschlag 2022

Marktgemeinde Maria Enzersdorf

Ergebnis- und Finanzierungsvoranschlag Detailnachweis

	MVAG	VC QU	Ergebnisvoranschlag			Finanzierungsvoranschlag						
			EH	FH	VA 2022 inkl. NVA	VA 2021	RA 2020	VA 2022 inkl. NVA	VA 2021	RA 2020		
SA 0 / SA 1			(0) Nettoergebnis (21 - 22) / (1) Geldfluss operative Gebarung (31 – 32)			-70.800,00	-69.900,00	-69.585,16	-70.800,00	-69.900,00	-69.585,16	
SU 23			Summe Haushaltsrücklagen			0,00	0,00	0,00	0,00	0,00	0,00	
SA00			Nettoergebnis nach Zuw./Entn. Haushaltsrücklagen (Saldo 0 +/- SU23)			-70.800,00	-69.900,00	-69.585,16				
Investive Gebarung												
SU 33			Summe Einzahlungen investive Gebarung						0,00	0,00	0,00	
SU 34			Summe Auszahlungen investive Gebarung						0,00	0,00	0,00	
SA2			Saldo (2) Geldfluss aus der Investiven Gebarung (33 – 34)						0,00	0,00	0,00	
SA3			Saldo (3) Nettofinanzierungssaldo (Saldo 1 + Saldo 2)						-70.800,00	-69.900,00	-69.585,16	
Finanzierungstätigkeit												
SU 35			Summe Einzahlungen aus der Finanzierungstätigkeit						0,00	0,00	0,00	
SU 36			Summe Auszahlungen aus der Finanzierungstätigkeit						0,00	0,00	0,00	
SA4			Saldo (4) Geldfluss aus der Finanzierungstätigkeit (35 – 36)						0,00	0,00	0,00	
SA5			Saldo (5) Geldfluss aus der voranschlagswirksamen Gebarung (Saldo 3 + Saldo 4)						-70.800,00	-69.900,00	-69.585,16	
024			Wahlamt									
024000			Wahlamt									
Operative Gebarung												
2/024000+816000			Kostenbeiträge und Kostenersätze	2114	3114	13	5.000,00	3.000,00	8.800,96	5.000,00	3.000,00	8.800,96
SU 21 / 31			Summe Erträge / Einzahlungen operative Gebarung			5.000,00	3.000,00	8.800,96	5.000,00	3.000,00	8.800,96	
1/024000-456000			Büromittel	2221	3221	23	1.000,00		906,75	1.000,00		906,75
1/024000-728000			Entgelte für sonstige Leistungen	2225	3225	24	8.000,00		7.361,74	8.000,00		7.361,74
SU 22 / 32			Summe Aufwendungen / Auszahlungen operative Gebarung			9.000,00	0,00	8.268,49	9.000,00	0,00	8.268,49	
SA 0 / SA 1			(0) Nettoergebnis (21 - 22) / (1) Geldfluss operative Gebarung (31 – 32)			-4.000,00	3.000,00	532,47	-4.000,00	3.000,00	532,47	
SU 23			Summe Haushaltsrücklagen			0,00	0,00	0,00	0,00	0,00	0,00	
SA00			Nettoergebnis nach Zuw./Entn. Haushaltsrücklagen (Saldo 0 +/- SU23)			-4.000,00	3.000,00	532,47				
Investive Gebarung												
SU 33			Summe Einzahlungen investive Gebarung						0,00	0,00	0,00	
SU 34			Summe Auszahlungen investive Gebarung						0,00	0,00	0,00	
SA2			Saldo (2) Geldfluss aus der Investiven Gebarung (33 – 34)						0,00	0,00	0,00	
SA3			Saldo (3) Nettofinanzierungssaldo (Saldo 1 + Saldo 2)						-4.000,00	3.000,00	532,47	
Finanzierungstätigkeit												
SU 35			Summe Einzahlungen aus der Finanzierungstätigkeit						0,00	0,00	0,00	
SU 36			Summe Auszahlungen aus der Finanzierungstätigkeit						0,00	0,00	0,00	
SA4			Saldo (4) Geldfluss aus der Finanzierungstätigkeit (35 – 36)						0,00	0,00	0,00	
SA5			Saldo (5) Geldfluss aus der voranschlagswirksamen Gebarung (Saldo 3 + Saldo 4)						-4.000,00	3.000,00	532,47	

1. Nachtragsvoranschlag 2022

Marktgemeinde Maria Enzersdorf

Ergebnis- und Finanzierungsvoranschlag Detailnachweis

		MVAG		VC QU	Ergebnisvoranschlag			Finanzierungsvoranschlag		
		EH	FH		VA 2022 inkl. NVA	VA 2021	RA 2020	VA 2022 inkl. NVA	VA 2021	RA 2020
029	Amtsgebäude									
029000	Amtsgebäude									
Operative Gebarung										
2/029000+871000	Kapitaltransferzahlungen von Ländern und Landesfonds	2121	3121	33			49,50			49,50
SU 21 / 31	Summe Erträge / Einzahlungen operative Gebarung				0,00	0,00	49,50	0,00	0,00	49,50
1/029000-600000	Strom	2222	3222	24	11.200,00	8.000,00	8.227,75	11.200,00	8.000,00	8.227,75
1/029000-600300	Fernwärme	2222	3222	24	30.000,00	30.000,00	19.326,55	30.000,00	30.000,00	19.326,55
1/029000-614000	Instandhaltung Rathaus	2224	3224	24	25.200,00	16.800,00	20.355,22	25.200,00	16.800,00	20.054,54
1/029000-680000	Planmäßige Abschreibung	2226			100,00	100,00	113,18			
1/029000-705000	Operating Leasing	2223	3223	24	227.100,00	227.000,00	226.977,34	227.100,00	227.000,00	226.977,34
1/029000-711000	Gebühren f.d. Benützung v.Gemeindeeinrichtungen u. -anlagen gem. FAG	2225	3225	24	16.000,00	12.500,00	16.101,35	16.000,00	12.500,00	16.101,35
SU 22 / 32	Summe Aufwendungen / Auszahlungen operative Gebarung				309.600,00	294.400,00	291.101,39	309.500,00	294.300,00	290.687,53
SA 0 / SA 1	(0) Nettoergebnis (21 - 22) / (1) Geldfluss operative Gebarung (31 - 32)				-309.600,00	-294.400,00	-291.051,89	-309.500,00	-294.300,00	-290.638,03
SU 23	Summe Haushaltsrücklagen				0,00	0,00	0,00	0,00	0,00	0,00
SA00	Nettoergebnis nach Zuw./Entn. Haushaltsrücklagen (Saldo 0 +/- SU23)				-309.600,00	-294.400,00	-291.051,89			
Investive Gebarung										
SU 33	Summe Einzahlungen investive Gebarung							0,00	0,00	0,00
1/029000-042000	Amts-, Betriebs- und Geschäftsausstattung Rathaus		3415	2 41				25.000,00		
SU 34	Summe Auszahlungen investive Gebarung							25.000,00	0,00	0,00
SA2	Saldo (2) Geldfluss aus der Investiven Gebarung (33 - 34)							-25.000,00	0,00	0,00
SA3	Saldo (3) Nettofinanzierungssaldo (Saldo 1 + Saldo 2)							-334.500,00	-294.300,00	-290.638,03
Finanzierungstätigkeit										
SU 35	Summe Einzahlungen aus der Finanzierungstätigkeit							0,00	0,00	0,00
SU 36	Summe Auszahlungen aus der Finanzierungstätigkeit							0,00	0,00	0,00
SA4	Saldo (4) Geldfluss aus der Finanzierungstätigkeit (35 - 36)							0,00	0,00	0,00
SA5	Saldo (5) Geldfluss aus der voranschlagswirksamen Gebarung (Saldo 3 + Saldo 4)							-334.500,00	-294.300,00	-290.638,03
029100	Amtsgebäude									
Operative Gebarung										
SU 21 / 31	Summe Erträge / Einzahlungen operative Gebarung				0,00	0,00	0,00	0,00	0,00	0,00
1/029100-400000	Geringwertige Wirtschaftsgüter (GWG)	2221	3221	23	500,00			500,00		
1/029100-600000	Strom	2222	3222	24	8.400,00	6.000,00	671,79	8.400,00	6.000,00	671,79
1/029100-600300	Wärme	2222	3222	24	7.000,00	7.000,00	4.703,91	7.000,00	7.000,00	4.703,91
1/029100-614000	Instandhaltung von Gebäuden	2224	3224	24	34.700,00	15.000,00	12.478,04	34.700,00	15.000,00	12.386,38
1/029100-680000	Planmäßige Abschreibung	2226			11.600,00	11.400,00	11.414,41			

1. Nachtragsvoranschlag 2022

Marktgemeinde Maria Enzersdorf

Ergebnis- und Finanzierungsvoranschlag Detailnachweis

		MVAG		VC QU	Ergebnisvoranschlag			Finanzierungsvoranschlag		
		EH	FH		VA 2022 inkl. NVA	VA 2021	RA 2020	VA 2022 inkl. NVA	VA 2021	RA 2020
1/029100-700000	Mietzinse	2223	3223	24	280.000,00	280.000,00	275.304,61	280.000,00	280.000,00	275.304,61
1/029100-700100	Mietzinse Zwischenkonto	2223	3223	24			-0,02			-0,02
1/029100-728000	Entgelte für sonstige Leistungen	2225	3225	24	5.400,00	5.000,00	2.338,34	5.400,00	5.000,00	1.732,66
SU 22 / 32	Summe Aufwendungen / Auszahlungen operative Gebarung				347.600,00	324.400,00	306.911,08	336.000,00	313.000,00	294.799,33
SA 0 / SA 1	(0) Nettoergebnis (21 - 22) / (1) Geldfluss operative Gebarung (31 - 32)				-347.600,00	-324.400,00	-306.911,08	-336.000,00	-313.000,00	-294.799,33
SU 23	Summe Haushaltsrücklagen				0,00	0,00	0,00	0,00	0,00	0,00
SA00	Nettoergebnis nach Zuw./Entn. Haushaltsrücklagen (Saldo 0 +/- SU23)				-347.600,00	-324.400,00	-306.911,08			
Investive Gebarung										
SU 33	Summe Einzahlungen investive Gebarung							0,00	0,00	0,00
1/029100-042100	Betriebsausstattung			3415 2 41				5.000,00	3.000,00	38.025,58
SU 34	Summe Auszahlungen investive Gebarung							5.000,00	3.000,00	38.025,58
SA2	Saldo (2) Geldfluss aus der Investiven Gebarung (33 - 34)							-5.000,00	-3.000,00	-38.025,58
SA3	Saldo (3) Nettofinanzierungssaldo (Saldo 1 + Saldo 2)							-341.000,00	-316.000,00	-332.824,91
Finanzierungstätigkeit										
SU 35	Summe Einzahlungen aus der Finanzierungstätigkeit							0,00	0,00	0,00
SU 36	Summe Auszahlungen aus der Finanzierungstätigkeit							0,00	0,00	0,00
SA4	Saldo (4) Geldfluss aus der Finanzierungstätigkeit (35 - 36)							0,00	0,00	0,00
SA5	Saldo (5) Geldfluss aus der voranschlagswirksamen Gebarung (Saldo 3 + Saldo 4)							-341.000,00	-316.000,00	-332.824,91
03	Bauverwaltung									
030	Bauamt									
030000	Bauamt									
Operative Gebarung										
2/030000+816000	Kostenbeiträge (Kostensätze) für sonstige Leistungen	2114	3114	13			999,68			3.991,95
SU 21 / 31	Summe Erträge / Einzahlungen operative Gebarung				0,00	0,00	999,68	0,00	0,00	3.991,95
1/030000-728000	Entgelte für sonstige Leistungen	2225	3225	24	61.000,00	20.000,00	11.908,37	61.000,00	20.000,00	7.085,49
SU 22 / 32	Summe Aufwendungen / Auszahlungen operative Gebarung				61.000,00	20.000,00	11.908,37	61.000,00	20.000,00	7.085,49
SA 0 / SA 1	(0) Nettoergebnis (21 - 22) / (1) Geldfluss operative Gebarung (31 - 32)				-61.000,00	-20.000,00	-10.908,69	-61.000,00	-20.000,00	-3.093,54
SU 23	Summe Haushaltsrücklagen				0,00	0,00	0,00	0,00	0,00	0,00
SA00	Nettoergebnis nach Zuw./Entn. Haushaltsrücklagen (Saldo 0 +/- SU23)				-61.000,00	-20.000,00	-10.908,69			
Investive Gebarung										
SU 33	Summe Einzahlungen investive Gebarung							0,00	0,00	0,00
SU 34	Summe Auszahlungen investive Gebarung							0,00	0,00	0,00
SA2	Saldo (2) Geldfluss aus der Investiven Gebarung (33 - 34)							0,00	0,00	0,00
SA3	Saldo (3) Nettofinanzierungssaldo (Saldo 1 + Saldo 2)							-61.000,00	-20.000,00	-3.093,54

1. Nachtragsvoranschlag 2022

Marktgemeinde Maria Enzersdorf

Ergebnis- und Finanzierungsvoranschlag Detailnachweis

		MVAG VC QU			Ergebnisvoranschlag			Finanzierungsvoranschlag		
		EH	FH		VA 2022 inkl. NVA	VA 2021	RA 2020	VA 2022 inkl. NVA	VA 2021	RA 2020
Finanzierungstätigkeit										
SU 35	Summe Einzahlungen aus der Finanzierungstätigkeit							0,00	0,00	0,00
SU 36	Summe Auszahlungen aus der Finanzierungstätigkeit							0,00	0,00	0,00
SA4	Saldo (4) Geldfluss aus der Finanzierungstätigkeit (35 – 36)							0,00	0,00	0,00
SA5	Saldo (5) Geldfluss aus der voranschlagswirksamen Gebarung (Saldo 3 + Saldo 4)							-61.000,00	-20.000,00	-3.093,54
031	Amt für Raumordnung und Raumplanung									
031000	Raumordnung und Raumplanung									
Operative Gebarung										
2/031000+861000	Transfers von Ländern, Landesfonds und Landeskammern	2121	3121	15			1.108,09			1.108,09
SU 21 / 31	Summe Erträge / Einzahlungen operative Gebarung				0,00	0,00	1.108,09	0,00	0,00	1.108,09
1/031000-728000	Ortsplanung	2225	3225	24	82.500,00	64.200,00	11.542,20	82.500,00	64.200,00	7.290,60
1/031000-728100	Verkehrskonzept	2225	3225	24	48.100,00	46.800,00	26.735,31	48.100,00	46.800,00	24.347,59
SU 22 / 32	Summe Aufwendungen / Auszahlungen operative Gebarung				130.600,00	111.000,00	38.277,51	130.600,00	111.000,00	31.638,19
SA 0 / SA 1	(0) Nettoergebnis (21 - 22) / (1) Geldfluss operative Gebarung (31 – 32)				-130.600,00	-111.000,00	-37.169,42	-130.600,00	-111.000,00	-30.530,10
SU 23	Summe Haushaltsrücklagen				0,00	0,00	0,00	0,00	0,00	0,00
SA00	Nettoergebnis nach Zuw./Entn. Haushaltsrücklagen (Saldo 0 +/- SU23)				-130.600,00	-111.000,00	-37.169,42			
Investive Gebarung										
SU 33	Summe Einzahlungen investive Gebarung							0,00	0,00	0,00
SU 34	Summe Auszahlungen investive Gebarung							0,00	0,00	0,00
SA2	Saldo (2) Geldfluss aus der Investiven Gebarung (33 – 34)							0,00	0,00	0,00
SA3	Saldo (3) Nettofinanzierungssaldo (Saldo 1 + Saldo 2)							-130.600,00	-111.000,00	-30.530,10
Finanzierungstätigkeit										
SU 35	Summe Einzahlungen aus der Finanzierungstätigkeit							0,00	0,00	0,00
SU 36	Summe Auszahlungen aus der Finanzierungstätigkeit							0,00	0,00	0,00
SA4	Saldo (4) Geldfluss aus der Finanzierungstätigkeit (35 – 36)							0,00	0,00	0,00
SA5	Saldo (5) Geldfluss aus der voranschlagswirksamen Gebarung (Saldo 3 + Saldo 4)							-130.600,00	-111.000,00	-30.530,10
032	Vermessungsamt									
032000	Vermessungsamt									
Operative Gebarung										
2/032000+816000	Kostenbeiträge (Kostenersätze) für sonstige Leistungen	2114	3114	13	500,00	500,00	297,93	500,00	500,00	297,93
SU 21 / 31	Summe Erträge / Einzahlungen operative Gebarung				500,00	500,00	297,93	500,00	500,00	297,93
1/032000-728000	Entgelte für sonstige Leistungen	2225	3225	24	25.900,00	26.900,00	17.941,46	25.900,00	26.900,00	7.942,37
SU 22 / 32	Summe Aufwendungen / Auszahlungen operative Gebarung				25.900,00	26.900,00	17.941,46	25.900,00	26.900,00	7.942,37
SA 0 / SA 1	(0) Nettoergebnis (21 - 22) / (1) Geldfluss operative Gebarung (31 – 32)				-25.400,00	-26.400,00	-17.643,53	-25.400,00	-26.400,00	-7.644,44

1. Nachtragsvoranschlag 2022

Ergebnis- und Finanzierungsvoranschlag Detailnachweis

Marktgemeinde Maria Enzersdorf

	MVAG	VC QU	Ergebnisvoranschlag			Finanzierungsvoranschlag					
			EH	FH	VA 2022 inkl. NVA	VA 2021	RA 2020	VA 2022 inkl. NVA	VA 2021	RA 2020	
SU 23		Summe Haushaltsrücklagen			0,00	0,00	0,00	0,00	0,00	0,00	
SA00		Nettoergebnis nach Zuw./Entn. Haushaltsrücklagen (Saldo 0 +/- SU23)			-25.400,00	-26.400,00	-17.643,53				
Investive Gebarung											
SU 33		Summe Einzahlungen investive Gebarung						0,00	0,00	0,00	
SU 34		Summe Auszahlungen investive Gebarung						0,00	0,00	0,00	
SA2		Saldo (2) Geldfluss aus der Investiven Gebarung (33 – 34)						0,00	0,00	0,00	
SA3		Saldo (3) Nettofinanzierungssaldo (Saldo 1 + Saldo 2)						-25.400,00	-26.400,00	-7.644,44	
Finanzierungstätigkeit											
SU 35		Summe Einzahlungen aus der Finanzierungstätigkeit						0,00	0,00	0,00	
SU 36		Summe Auszahlungen aus der Finanzierungstätigkeit						0,00	0,00	0,00	
SA4		Saldo (4) Geldfluss aus der Finanzierungstätigkeit (35 – 36)						0,00	0,00	0,00	
SA5		Saldo (5) Geldfluss aus der voranschlagswirksamen Gebarung (Saldo 3 + Saldo 4)						-25.400,00	-26.400,00	-7.644,44	
06 Sonstige Maßnahmen											
060		Beiträge an Verbände, Vereine oder sonstige Organisationen									
060000		Beiträge an Verb.,Vereine u.Organisationen									
Operative Gebarung											
2/060000+817000		Erträge aus der Auflösung von sonstigen Rückstellungen								756,46	
2/060000+827000		Personalüberlassung an Gemeindeverb and GVA	2116	3116	18	39.500,00	46.800,00	39.090,87	39.500,00	46.800,00	70.398,69
SU 21 / 31		Summe Erträge / Einzahlungen operative Gebarung				39.500,00	46.800,00	39.847,33	39.500,00	46.800,00	70.398,69
1/060000-510000		Vertragsbedienstete der Verwaltung.	2211	3211	20	32.200,00	37.800,00	32.572,53	32.200,00	37.800,00	32.572,53
1/060000-565000		Mehrleistungsvergütungen	2211	3211	20		500,00	78,96		500,00	78,96
1/060000-569000		Sonstige Nebengebühren	2211	3211	20	200,00	200,00	175,88	200,00	200,00	175,88
1/060000-582000		Sonstige Dienstgeberbeiträge zur sozialen Sicherheit	2212	3212	20	7.000,00	8.300,00	7.032,02	7.000,00	8.300,00	7.032,02
1/060000-592000		Dotierung von Rückstellungen für Jubiläumszuwendungen	2214			3.700,00		855,94			
1/060000-724000		Reisegebühren	2225	3225	24	200,00			200,00		
1/060000-726000		Mitgliedsbeiträge / Umlagen	2225	3225	24	52.000,00	47.000,00	43.748,22	52.000,00	47.000,00	43.748,22
1/060000-726100		Beitrag an Bezirksgemeindevertreterverband	2225	3225	24	11.700,00	11.700,00	11.395,45	11.700,00	11.700,00	11.395,45
1/060000-728000		Kosten Abgabeneinhebung GVA Entgelte für sonstige Leistungen	2225	3225	24	80.000,00	53.900,00	69.810,30	80.000,00	53.900,00	49.537,98
SU 22 / 32		Summe Aufwendungen / Auszahlungen operative Gebarung				187.000,00	159.400,00	165.669,30	183.300,00	159.400,00	144.541,04
SA 0 / SA 1		(0) Nettoergebnis (21 - 22) / (1) Geldfluss operative Gebarung (31 – 32)				-147.500,00	-112.600,00	-125.821,97	-143.800,00	-112.600,00	-74.142,35
SU 23		Summe Haushaltsrücklagen				0,00	0,00	0,00	0,00	0,00	
SA00		Nettoergebnis nach Zuw./Entn. Haushaltsrücklagen (Saldo 0 +/- SU23)				-147.500,00	-112.600,00	-125.821,97			

1. Nachtragsvoranschlag 2022

Marktgemeinde Maria Enzersdorf

Ergebnis- und Finanzierungsvoranschlag Detailnachweis

	MVAG	VC QU	Ergebnisvoranschlag			Finanzierungsvoranschlag					
			EH	FH	VA 2022 inkl. NVA	VA 2021	RA 2020	VA 2022 inkl. NVA	VA 2021	RA 2020	
Investive Gebarung											
SU 33			Summe Einzahlungen investive Gebarung					0,00	0,00	0,00	
SU 34			Summe Auszahlungen investive Gebarung					0,00	0,00	0,00	
SA2			Saldo (2) Geldfluss aus der Investiven Gebarung (33 – 34)					0,00	0,00	0,00	
SA3			Saldo (3) Nettofinanzierungssaldo (Saldo 1 + Saldo 2)					-143.800,00	-112.600,00	-74.142,35	
Finanzierungstätigkeit											
SU 35			Summe Einzahlungen aus der Finanzierungstätigkeit					0,00	0,00	0,00	
SU 36			Summe Auszahlungen aus der Finanzierungstätigkeit					0,00	0,00	0,00	
SA4			Saldo (4) Geldfluss aus der Finanzierungstätigkeit (35 – 36)					0,00	0,00	0,00	
SA5			Saldo (5) Geldfluss aus der voranschlagswirksamen Gebarung (Saldo 3 + Saldo 4)					-143.800,00	-112.600,00	-74.142,35	
061			Sonstige Subventionen								
061000			Sonstige Subventionen								
Operative Gebarung											
SU 21 / 31			Summe Erträge / Einzahlungen operative Gebarung			0,00	0,00	0,00	0,00	0,00	
1/061000-757000			Subventionen	2234 3234 27	80.000,00	55.000,00	53.878,00	80.000,00	55.000,00	53.878,00	
1/061000-768000			Sonstige Transfers an private Haushalte	2234 3234 27	40.000,00			40.000,00			
1/061000-777000			Kapitaltransferzahlungen an private Organismen ohne Erwerbszweck	2234 44	30.500,00	45.000,00	30.550,00				
SU 22 / 32			Summe Aufwendungen / Auszahlungen operative Gebarung			150.500,00	100.000,00	84.428,00	120.000,00	55.000,00	53.878,00
SA 0 / SA 1			(0) Nettoergebnis (21 - 22) / (1) Geldfluss operative Gebarung (31 – 32)			-150.500,00	-100.000,00	-84.428,00	-120.000,00	-55.000,00	-53.878,00
SU 23			Summe Haushaltsrücklagen			0,00	0,00	0,00	0,00	0,00	
SA00			Nettoergebnis nach Zuw./Entn. Haushaltsrücklagen (Saldo 0 +/- SU23)			-150.500,00	-100.000,00	-84.428,00			
Investive Gebarung											
SU 33			Summe Einzahlungen investive Gebarung					0,00	0,00	0,00	
1/061000-777000			Kapitaltransferzahlungen an private Organismen ohne Erwerbszweck	3434 44				30.500,00	45.000,00	30.550,00	
SU 34			Summe Auszahlungen investive Gebarung					30.500,00	45.000,00	30.550,00	
SA2			Saldo (2) Geldfluss aus der Investiven Gebarung (33 – 34)					-30.500,00	-45.000,00	-30.550,00	
SA3			Saldo (3) Nettofinanzierungssaldo (Saldo 1 + Saldo 2)					-150.500,00	-100.000,00	-84.428,00	
Finanzierungstätigkeit											
SU 35			Summe Einzahlungen aus der Finanzierungstätigkeit					0,00	0,00	0,00	
SU 36			Summe Auszahlungen aus der Finanzierungstätigkeit					0,00	0,00	0,00	
SA4			Saldo (4) Geldfluss aus der Finanzierungstätigkeit (35 – 36)					0,00	0,00	0,00	
SA5			Saldo (5) Geldfluss aus der voranschlagswirksamen Gebarung (Saldo 3 + Saldo 4)					-150.500,00	-100.000,00	-84.428,00	

1. Nachtragsvoranschlag 2022

Marktgemeinde Maria Enzersdorf

Ergebnis- und Finanzierungsvoranschlag Detailnachweis

		MVAG VC QU			Ergebnisvoranschlag			Finanzierungsvoranschlag		
		EH	FH		VA 2022 inkl. NVA	VA 2021	RA 2020	VA 2022 inkl. NVA	VA 2021	RA 2020
062	Ehrungen und Auszeichnungen									
062000	Ehrungen und Auszeichnungen									
Operative Gebarung										
2/062000+816000	Kostenbeiträge (Kostensätze) für sonstige Leistungen	2114	3114	13			20,00			20,00
SU 21 / 31	Summe Erträge / Einzahlungen operative Gebarung				0,00	0,00	20,00	0,00	0,00	20,00
1/062000-728000	Ehrungen und Auszeichnungen	2225	3225	24	37.600,00	30.000,00	15.988,71	37.600,00	30.000,00	15.958,71
SU 22 / 32	Summe Aufwendungen / Auszahlungen operative Gebarung				37.600,00	30.000,00	15.988,71	37.600,00	30.000,00	15.958,71
SA 0 / SA 1	(0) Nettoergebnis (21 - 22) / (1) Geldfluss operative Gebarung (31 - 32)				-37.600,00	-30.000,00	-15.968,71	-37.600,00	-30.000,00	-15.938,71
SU 23	Summe Haushaltsrücklagen				0,00	0,00	0,00	0,00	0,00	0,00
SA00	Nettoergebnis nach Zuw./Entn. Haushaltsrücklagen (Saldo 0 +/- SU23)				-37.600,00	-30.000,00	-15.968,71			
Investive Gebarung										
SU 33	Summe Einzahlungen investive Gebarung							0,00	0,00	0,00
SU 34	Summe Auszahlungen investive Gebarung							0,00	0,00	0,00
SA2	Saldo (2) Geldfluss aus der Investiven Gebarung (33 - 34)							0,00	0,00	0,00
SA3	Saldo (3) Nettofinanzierungssaldo (Saldo 1 + Saldo 2)							-37.600,00	-30.000,00	-15.938,71
Finanzierungstätigkeit										
SU 35	Summe Einzahlungen aus der Finanzierungstätigkeit							0,00	0,00	0,00
SU 36	Summe Auszahlungen aus der Finanzierungstätigkeit							0,00	0,00	0,00
SA4	Saldo (4) Geldfluss aus der Finanzierungstätigkeit (35 - 36)							0,00	0,00	0,00
SA5	Saldo (5) Geldfluss aus der voranschlagswirksamen Gebarung (Saldo 3 + Saldo 4)							-37.600,00	-30.000,00	-15.938,71
08	Pensionen (soweit nicht aufgeteilt)									
080	Pensionen (soweit nicht aufgeteilt)									
080000	Pensionen									
Operative Gebarung										
2/080000+868000	Pensionsbeiträge	2124	3124	16	11.200,00	11.700,00	14.654,97	11.200,00	11.700,00	14.654,97
SU 21 / 31	Summe Erträge / Einzahlungen operative Gebarung				11.200,00	11.700,00	14.654,97	11.200,00	11.700,00	14.654,97
1/080000-752010	Pensionen	2231	3231	26			48.323,96			48.323,96
SU 22 / 32	Summe Aufwendungen / Auszahlungen operative Gebarung				0,00	0,00	48.323,96	0,00	0,00	48.323,96
SA 0 / SA 1	(0) Nettoergebnis (21 - 22) / (1) Geldfluss operative Gebarung (31 - 32)				11.200,00	11.700,00	-33.668,99	11.200,00	11.700,00	-33.668,99
SU 23	Summe Haushaltsrücklagen				0,00	0,00	0,00	0,00	0,00	0,00
SA00	Nettoergebnis nach Zuw./Entn. Haushaltsrücklagen (Saldo 0 +/- SU23)				11.200,00	11.700,00	-33.668,99			
Investive Gebarung										
SU 33	Summe Einzahlungen investive Gebarung							0,00	0,00	0,00
SU 34	Summe Auszahlungen investive Gebarung							0,00	0,00	0,00
SA2	Saldo (2) Geldfluss aus der Investiven Gebarung (33 - 34)							0,00	0,00	0,00

1. Nachtragsvoranschlag 2022

Marktgemeinde Maria Enzersdorf

Ergebnis- und Finanzierungsvoranschlag Detailnachweis

	MVAG	VC	QU	Ergebnisvoranschlag			Finanzierungsvoranschlag			
				EH	FH	VA 2022 inkl. NVA	VA 2021	RA 2020	VA 2022 inkl. NVA	VA 2021
SA3	Saldo (3) Nettofinanzierungssaldo (Saldo 1 + Saldo 2)							11.200,00	11.700,00	-33.668,99
Finanzierungstätigkeit										
SU 35	Summe Einzahlungen aus der Finanzierungstätigkeit							0,00	0,00	0,00
SU 36	Summe Auszahlungen aus der Finanzierungstätigkeit							0,00	0,00	0,00
SA4	Saldo (4) Geldfluss aus der Finanzierungstätigkeit (35 – 36)							0,00	0,00	0,00
SA5	Saldo (5) Geldfluss aus der voranschlagswirksamen Gebarung (Saldo 3 + Saldo 4)							11.200,00	11.700,00	-33.668,99
09	Personalbetreuung									
091	Personalausbildung und Personalfortbildung									
091000	Personalausbildung									
Operative Gebarung										
SU 21 / 31	Summe Erträge / Einzahlungen operative Gebarung					0,00	0,00	0,00	0,00	0,00
1/091000-728000	Kursbeiträge	2225	3225	24	33.100,00	35.000,00	14.296,80	33.100,00	35.000,00	14.148,80
SU 22 / 32	Summe Aufwendungen / Auszahlungen operative Gebarung				33.100,00	35.000,00	14.296,80	33.100,00	35.000,00	14.148,80
SA 0 / SA 1	(0) Nettoergebnis (21 - 22) / (1) Geldfluss operative Gebarung (31 – 32)				-33.100,00	-35.000,00	-14.296,80	-33.100,00	-35.000,00	-14.148,80
SU 23	Summe Haushaltsrücklagen				0,00	0,00	0,00	0,00	0,00	0,00
SA00	Nettoergebnis nach Zuw./Entn. Haushaltsrücklagen (Saldo 0 +/- SU23)				-33.100,00	-35.000,00	-14.296,80			
Investive Gebarung										
SU 33	Summe Einzahlungen investive Gebarung							0,00	0,00	0,00
SU 34	Summe Auszahlungen investive Gebarung							0,00	0,00	0,00
SA2	Saldo (2) Geldfluss aus der Investiven Gebarung (33 – 34)							0,00	0,00	0,00
SA3	Saldo (3) Nettofinanzierungssaldo (Saldo 1 + Saldo 2)							-33.100,00	-35.000,00	-14.148,80
Finanzierungstätigkeit										
SU 35	Summe Einzahlungen aus der Finanzierungstätigkeit							0,00	0,00	0,00
SU 36	Summe Auszahlungen aus der Finanzierungstätigkeit							0,00	0,00	0,00
SA4	Saldo (4) Geldfluss aus der Finanzierungstätigkeit (35 – 36)							0,00	0,00	0,00
SA5	Saldo (5) Geldfluss aus der voranschlagswirksamen Gebarung (Saldo 3 + Saldo 4)							-33.100,00	-35.000,00	-14.148,80
094	Gemeinschaftspflege									
094000	Gemeinschaftspflege									
Operative Gebarung										
2/094000+829000	Versicherungen Anteil Dienstnehmer	2116	3116	18	47.000,00	46.000,00	45.814,75	47.000,00	46.000,00	45.814,75
SU 21 / 31	Summe Erträge / Einzahlungen operative Gebarung				47.000,00	46.000,00	45.814,75	47.000,00	46.000,00	45.814,75
1/094000-728000	Entgelte für sonstige Leistungen - Projekt Gesundheitsvorsorge	2225	3225	24	5.000,00	5.000,00		5.000,00	5.000,00	
1/094000-728001	Entgelte für sonstige Leistungen - Arbeitsmedizin	2225	3225	24	6.800,00	6.500,00	5.179,53	6.800,00	6.500,00	5.179,53

1. Nachtragsvoranschlag 2022

Marktgemeinde Maria Enzersdorf

Ergebnis- und Finanzierungsvoranschlag Detailnachweis

		MVAG VC QU			Ergebnisvoranschlag			Finanzierungsvoranschlag		
		EH	FH		VA 2022 inkl. NVA	VA 2021	RA 2020	VA 2022 inkl. NVA	VA 2021	RA 2020
1/094000-729100	Betriebsausflug	2225	3225	24	18.000,00	18.000,00		18.000,00	18.000,00	
1/094000-729200	Betriebsfeiern	2225	3225	24	8.800,00	5.000,00	7.394,50	8.800,00	5.000,00	7.394,50
1/094000-729300	Versicherungen	2225	3225	24	72.000,00	70.000,00	71.534,12	72.000,00	70.000,00	71.534,12
SU 22 / 32	Summe Aufwendungen / Auszahlungen operative Gebarung				110.600,00	104.500,00	84.108,15	110.600,00	104.500,00	84.108,15
SA 0 / SA 1	(0) Nettoergebnis (21 - 22) / (1) Geldfluss operative Gebarung (31 - 32)				-63.600,00	-58.500,00	-38.293,40	-63.600,00	-58.500,00	-38.293,40
SU 23	Summe Haushaltsrücklagen				0,00	0,00	0,00	0,00	0,00	0,00
SA00	Nettoergebnis nach Zuw./Entn. Haushaltsrücklagen (Saldo 0 +/- SU23)				-63.600,00	-58.500,00	-38.293,40			
Investive Gebarung										
SU 33	Summe Einzahlungen investive Gebarung							0,00	0,00	0,00
SU 34	Summe Auszahlungen investive Gebarung							0,00	0,00	0,00
SA2	Saldo (2) Geldfluss aus der Investiven Gebarung (33 - 34)							0,00	0,00	0,00
SA3	Saldo (3) Nettofinanzierungssaldo (Saldo 1 + Saldo 2)							-63.600,00	-58.500,00	-38.293,40
Finanzierungstätigkeit										
SU 35	Summe Einzahlungen aus der Finanzierungstätigkeit							0,00	0,00	0,00
SU 36	Summe Auszahlungen aus der Finanzierungstätigkeit							0,00	0,00	0,00
SA4	Saldo (4) Geldfluss aus der Finanzierungstätigkeit (35 - 36)							0,00	0,00	0,00
SA5	Saldo (5) Geldfluss aus der voranschlagswirksamen Gebarung (Saldo 3 + Saldo 4)							-63.600,00	-58.500,00	-38.293,40
099	Sonstige Einrichtungen und Maßnahmen									
099000	Sonstige Einrichtungen und Maßnahmen									
Operative Gebarung										
SU 21 / 31	Summe Erträge / Einzahlungen operative Gebarung				0,00	0,00	0,00	0,00	0,00	0,00
1/099000-430000	Lebensmittel	2221	3221	23	11.000,00	11.000,00	4.618,12	11.000,00	11.000,00	4.618,12
SU 22 / 32	Summe Aufwendungen / Auszahlungen operative Gebarung				11.000,00	11.000,00	4.618,12	11.000,00	11.000,00	4.618,12
SA 0 / SA 1	(0) Nettoergebnis (21 - 22) / (1) Geldfluss operative Gebarung (31 - 32)				-11.000,00	-11.000,00	-4.618,12	-11.000,00	-11.000,00	-4.618,12
SU 23	Summe Haushaltsrücklagen				0,00	0,00	0,00	0,00	0,00	0,00
SA00	Nettoergebnis nach Zuw./Entn. Haushaltsrücklagen (Saldo 0 +/- SU23)				-11.000,00	-11.000,00	-4.618,12			
Investive Gebarung										
SU 33	Summe Einzahlungen investive Gebarung							0,00	0,00	0,00
SU 34	Summe Auszahlungen investive Gebarung							0,00	0,00	0,00
SA2	Saldo (2) Geldfluss aus der Investiven Gebarung (33 - 34)							0,00	0,00	0,00
SA3	Saldo (3) Nettofinanzierungssaldo (Saldo 1 + Saldo 2)							-11.000,00	-11.000,00	-4.618,12
Finanzierungstätigkeit										
SU 35	Summe Einzahlungen aus der Finanzierungstätigkeit							0,00	0,00	0,00
SU 36	Summe Auszahlungen aus der Finanzierungstätigkeit							0,00	0,00	0,00
SA4	Saldo (4) Geldfluss aus der Finanzierungstätigkeit (35 - 36)							0,00	0,00	0,00
SA5	Saldo (5) Geldfluss aus der voranschlagswirksamen Gebarung (Saldo 3 + Saldo 4)							-11.000,00	-11.000,00	-4.618,12

	MVAG	VC	QU	Ergebnisvoranschlag			Finanzierungsvoranschlag			
				EH	FH	VA 2022 inkl. NVA	VA 2021	RA 2020	VA 2022 inkl. NVA	VA 2021
1 Öffentliche Ordnung und Sicherheit										
12	Sicherheitspolizei									
129	Sonstige Einrichtungen und Maßnahmen									
129000	Sonstige Einrichtungen und Maßnahmen									
Operative Gebarung										
SU 21 / 31	Summe Erträge / Einzahlungen operative Gebarung			0,00	0,00	0,00	0,00	0,00	0,00	
1/129000-728000	Entgelte für sonstige Leistungen (Sicherheitsmassnahmen)	2225	3225	24	10.100,00	10.000,00	17.865,37	10.100,00	10.000,00	16.059,37
SU 22 / 32	Summe Aufwendungen / Auszahlungen operative Gebarung			10.100,00	10.000,00	17.865,37	10.100,00	10.000,00	16.059,37	
SA 0 / SA 1	(0) Nettoergebnis (21 - 22) / (1) Geldfluss operative Gebarung (31 - 32)			-10.100,00	-10.000,00	-17.865,37	-10.100,00	-10.000,00	-16.059,37	
SU 23	Summe Haushaltsrücklagen			0,00	0,00	0,00	0,00	0,00	0,00	
SA00	Nettoergebnis nach Zuw./Entn. Haushaltsrücklagen (Saldo 0 +/- SU23)			-10.100,00	-10.000,00	-17.865,37				
Investive Gebarung										
SU 33	Summe Einzahlungen investive Gebarung						0,00	0,00	0,00	
SU 34	Summe Auszahlungen investive Gebarung						0,00	0,00	0,00	
SA2	Saldo (2) Geldfluss aus der Investiven Gebarung (33 - 34)						0,00	0,00	0,00	
SA3	Saldo (3) Nettofinanzierungssaldo (Saldo 1 + Saldo 2)						-10.100,00	-10.000,00	-16.059,37	
Finanzierungstätigkeit										
SU 35	Summe Einzahlungen aus der Finanzierungstätigkeit						0,00	0,00	0,00	
SU 36	Summe Auszahlungen aus der Finanzierungstätigkeit						0,00	0,00	0,00	
SA4	Saldo (4) Geldfluss aus der Finanzierungstätigkeit (35 - 36)						0,00	0,00	0,00	
SA5	Saldo (5) Geldfluss aus der voranschlagswirksamen Gebarung (Saldo 3 + Saldo 4)						-10.100,00	-10.000,00	-16.059,37	
13	Sonderpolizei									
131	Bau- und Feuerpolizei									
131000	Bau- und Feuerpolizei									
Operative Gebarung										
2/131000+812100	Kostenersatz Sachverständigengebühr	2114	3114	13	2.500,00	2.500,00	10.269,60	2.500,00	2.500,00	12.448,10
SU 21 / 31	Summe Erträge / Einzahlungen operative Gebarung				2.500,00	2.500,00	10.269,60	2.500,00	2.500,00	12.448,10
1/131000-614000	Instandhaltung von Gebäuden und Bauten	2224	3224	24	2.500,00	3.300,00	10.278,53	2.500,00	3.300,00	10.278,53
1/131000-728000	Feuerbeschau u. Beratungskosten	2225	3225	24	5.000,00	5.000,00	2.112,85	5.000,00	5.000,00	2.086,67
SU 22 / 32	Summe Aufwendungen / Auszahlungen operative Gebarung				7.500,00	8.300,00	12.391,38	7.500,00	8.300,00	12.365,20
SA 0 / SA 1	(0) Nettoergebnis (21 - 22) / (1) Geldfluss operative Gebarung (31 - 32)				-5.000,00	-5.800,00	-2.121,78	-5.000,00	-5.800,00	82,90
SU 23	Summe Haushaltsrücklagen				0,00	0,00	0,00	0,00	0,00	0,00
SA00	Nettoergebnis nach Zuw./Entn. Haushaltsrücklagen (Saldo 0 +/- SU23)				-5.000,00	-5.800,00	-2.121,78			

1. Nachtragsvoranschlag 2022

Marktgemeinde Maria Enzersdorf

Ergebnis- und Finanzierungsvoranschlag Detailnachweis

	MVAG	VC	QU	Ergebnisvoranschlag			Finanzierungsvoranschlag			
				EH	FH	VA 2022 inkl. NVA	VA 2021	RA 2020	VA 2022 inkl. NVA	VA 2021
Investive Gebarung										
SU 33								0,00	0,00	0,00
SU 34								0,00	0,00	0,00
SA2								0,00	0,00	0,00
SA3								-5.000,00	-5.800,00	82,90
Finanzierungstätigkeit										
SU 35								0,00	0,00	0,00
SU 36								0,00	0,00	0,00
SA4								0,00	0,00	0,00
SA5								-5.000,00	-5.800,00	82,90
132 Gesundheitspolizei										
132000 Gesundheitspolizei										
Operative Gebarung										
SU 21 / 31								0,00	0,00	0,00
1/132000-728000				Entgelte für sonstige Leistungen	2225	3225	24	6.000,00	4.000,00	6.947,66
				Totenbeschau						
SU 22 / 32								6.000,00	4.000,00	6.947,66
SA 0 / SA 1								-6.000,00	-4.000,00	-6.947,66
SU 23								0,00	0,00	0,00
SA00								-6.000,00	-4.000,00	-6.947,66
Investive Gebarung										
SU 33								0,00	0,00	0,00
SU 34								0,00	0,00	0,00
SA2								0,00	0,00	0,00
SA3								-6.000,00	-4.000,00	-6.215,18
Finanzierungstätigkeit										
SU 35								0,00	0,00	0,00
SU 36								0,00	0,00	0,00
SA4								0,00	0,00	0,00
SA5								-6.000,00	-4.000,00	-6.215,18
133 Veterinärpolizei										
133000 Veterinärpolizei										
Operative Gebarung										
2/133000+808000				Veräußerung von Handelswaren	2116	3116	16		15,00	15,00
				Hundemarken						
SU 21 / 31								0,00	0,00	15,00

1. Nachtragsvoranschlag 2022

Marktgemeinde Maria Enzersdorf

Ergebnis- und Finanzierungsvoranschlag Detailnachweis

	MVAG	VC	QU	Ergebnisvoranschlag			Finanzierungsvoranschlag				
				EH	FH	VA 2022 inkl. NVA	VA 2021	RA 2020	VA 2022 inkl. NVA	VA 2021	RA 2020
SU 22 / 32						0,00	0,00	0,00	0,00	0,00	0,00
SA 0 / SA 1						0,00	0,00	15,00	0,00	0,00	15,00
SU 23						0,00	0,00	0,00	0,00	0,00	0,00
SA00						0,00	0,00	15,00			
Investive Gebarung											
SU 33									0,00	0,00	0,00
SU 34									0,00	0,00	0,00
SA2									0,00	0,00	0,00
SA3									0,00	0,00	15,00
Finanzierungstätigkeit											
SU 35									0,00	0,00	0,00
SU 36									0,00	0,00	0,00
SA4									0,00	0,00	0,00
SA5									0,00	0,00	15,00
134 Flurpolizei											
134000 Flurpolizei											
Operative Gebarung											
2/134000+829000				2116	3116	18	200,00	200,00		200,00	200,00
SU 21 / 31							200,00	200,00	0,00	200,00	200,00
1/134000-728000						24	500,00	500,00		500,00	500,00
SU 22 / 32							500,00	500,00	0,00	500,00	500,00
SA 0 / SA 1							-300,00	-300,00	0,00	-300,00	-300,00
SU 23							0,00	0,00	0,00	0,00	0,00
SA00							-300,00	-300,00	0,00		
Investive Gebarung											
SU 33									0,00	0,00	0,00
SU 34									0,00	0,00	0,00
SA2									0,00	0,00	0,00
SA3									-300,00	-300,00	0,00
Finanzierungstätigkeit											
SU 35									0,00	0,00	0,00
SU 36									0,00	0,00	0,00
SA4									0,00	0,00	0,00
SA5									-300,00	-300,00	0,00

1. Nachtragsvoranschlag 2022

Marktgemeinde Maria Enzersdorf

Ergebnis- und Finanzierungsvoranschlag Detailnachweis

	MVAG	VC	QU	Ergebnisvoranschlag			Finanzierungsvoranschlag			
				EH	FH	VA 2022 inkl. NVA	VA 2021	RA 2020	VA 2022 inkl. NVA	VA 2021
16	Feuerwehrwesen									
163	Freiwillige Feuerwehren									
163000	Freiwillige Feuerwehren									
Operative Gebarung										
2/163000+871000	Kapitaltransferzahlungen von Länder n und Landesfonds	2121	3121	33	300,00		209,95	300,00		209,95
SU 21 / 31	Summe Erträge / Einzahlungen operative Gebarung				300,00	0,00	209,95	300,00	0,00	209,95
1/163000-650000	Zinsen für Finanzschulden - Inland	2241	3241	25	500,00	800,00	850,54	500,00	800,00	850,54
1/163000-680000	Planmäßige Abschreibung	2226			20.100,00	20.100,00	20.101,10			
1/163000-777000	Kapitaltransferzahlungen an private Organis. ohne Erwerbszweck	2234		44	146.000,00	60.000,00	84.958,56			
SU 22 / 32	Summe Aufwendungen / Auszahlungen operative Gebarung				166.600,00	80.900,00	105.910,20	500,00	800,00	850,54
SA 0 / SA 1	(0) Nettoergebnis (21 - 22) / (1) Geldfluss operative Gebarung (31 - 32)				-166.300,00	-80.900,00	-105.700,25	-200,00	-800,00	-640,59
SU 23	Summe Haushaltsrücklagen				0,00	0,00	0,00	0,00	0,00	0,00
SA00	Nettoergebnis nach Zuw./Entn. Haushaltsrücklagen (Saldo 0 +/- SU23)				-166.300,00	-80.900,00	-105.700,25			
Investive Gebarung										
SU 33	Summe Einzahlungen investive Gebarung							0,00	0,00	0,00
1/163000-777000	Kapitaltransferzahlungen an private Organis. ohne Erwerbszweck		3434	44				146.000,00	60.000,00	50.910,99
SU 34	Summe Auszahlungen investive Gebarung							146.000,00	60.000,00	50.910,99
SA2	Saldo (2) Geldfluss aus der Investiven Gebarung (33 - 34)							-146.000,00	-60.000,00	-50.910,99
SA3	Saldo (3) Nettofinanzierungssaldo (Saldo 1 + Saldo 2)							-146.200,00	-60.800,00	-51.551,58
Finanzierungstätigkeit										
SU 35	Summe Einzahlungen aus der Finanzierungstätigkeit							0,00	0,00	0,00
1/163000-346000	Investitionsdarlehen von Kreditinstituten		3614	65				44.200,00	44.000,00	44.252,26
SU 36	Summe Auszahlungen aus der Finanzierungstätigkeit							44.200,00	44.000,00	44.252,26
SA4	Saldo (4) Geldfluss aus der Finanzierungstätigkeit (35 - 36)							-44.200,00	-44.000,00	-44.252,26
SA5	Saldo (5) Geldfluss aus der voranschlagswirksamen Gebarung (Saldo 3 + Saldo 4)							-190.400,00	-104.800,00	-95.803,84
164	Förderung der Brandbekämpfung und Brandverhütung									
164000	Förderung der Brandbekämpfung u. Brandverh.									
Operative Gebarung										
SU 21 / 31	Summe Erträge / Einzahlungen operative Gebarung				0,00	0,00	0,00	0,00	0,00	0,00
1/164000-400000	Geringwertige Wirtschaftsgüter des Anlagevermögens	2221	3221	23	1.500,00	1.500,00	1.472,99	1.500,00	1.500,00	1.472,99
1/164000-459000	Sonstige Verbrauchsgüter	2221	3221	23	700,00	500,00	91,58	700,00	500,00	91,58
1/164000-640200	allgemeine Beratungs- und Schulungskosten	2222	3222	24	2.000,00			2.000,00		

1. Nachtragsvoranschlag 2022

Marktgemeinde Maria Enzersdorf

Ergebnis- und Finanzierungsvoranschlag Detailnachweis

		MVAG		VC QU	Ergebnisvoranschlag			Finanzierungsvoranschlag		
		EH	FH		VA 2022 inkl. NVA	VA 2021	RA 2020	VA 2022 inkl. NVA	VA 2021	RA 2020
1/164000-680000	Planmäßige Abschreibung	2226			200,00	200,00	219,72			
1/164000-728000	Entgelte für sonstige Leistungen	2225	3225	24	5.000,00	5.000,00	2.051,90	5.000,00	5.000,00	2.051,90
SU 22 / 32	Summe Aufwendungen / Auszahlungen operative Gebarung				9.400,00	7.200,00	3.836,19	9.200,00	7.000,00	3.616,47
SA 0 / SA 1	(0) Nettoergebnis (21 - 22) / (1) Geldfluss operative Gebarung (31 - 32)				-9.400,00	-7.200,00	-3.836,19	-9.200,00	-7.000,00	-3.616,47
SU 23	Summe Haushaltsrücklagen				0,00	0,00	0,00	0,00	0,00	0,00
SA00	Nettoergebnis nach Zuw./Entn. Haushaltsrücklagen (Saldo 0 +/- SU23)				-9.400,00	-7.200,00	-3.836,19			
Investive Gebarung										
SU 33	Summe Einzahlungen investive Gebarung							0,00	0,00	0,00
SU 34	Summe Auszahlungen investive Gebarung							0,00	0,00	0,00
SA2	Saldo (2) Geldfluss aus der Investiven Gebarung (33 - 34)							0,00	0,00	0,00
SA3	Saldo (3) Nettofinanzierungssaldo (Saldo 1 + Saldo 2)							-9.200,00	-7.000,00	-3.616,47
Finanzierungstätigkeit										
SU 35	Summe Einzahlungen aus der Finanzierungstätigkeit							0,00	0,00	0,00
SU 36	Summe Auszahlungen aus der Finanzierungstätigkeit							0,00	0,00	0,00
SA4	Saldo (4) Geldfluss aus der Finanzierungstätigkeit (35 - 36)							0,00	0,00	0,00
SA5	Saldo (5) Geldfluss aus der voranschlagswirksamen Gebarung (Saldo 3 + Saldo 4)							-9.200,00	-7.000,00	-3.616,47
17 Katastrophendienst										
179	Sonstige Einrichtungen und Maßnahmen									
179000	Sonstige Einrichtungen und Maßnahmen									
Operative Gebarung										
SU 21 / 31	Summe Erträge / Einzahlungen operative Gebarung				0,00	0,00	0,00	0,00	0,00	0,00
1/179000-650000	Zinsen für Finanzschulden - Inland	2241	3241	25	200,00	800,00	566,23	200,00	800,00	566,23
SU 22 / 32	Summe Aufwendungen / Auszahlungen operative Gebarung				200,00	800,00	566,23	200,00	800,00	566,23
SA 0 / SA 1	(0) Nettoergebnis (21 - 22) / (1) Geldfluss operative Gebarung (31 - 32)				-200,00	-800,00	-566,23	-200,00	-800,00	-566,23
SU 23	Summe Haushaltsrücklagen				0,00	0,00	0,00	0,00	0,00	0,00
SA00	Nettoergebnis nach Zuw./Entn. Haushaltsrücklagen (Saldo 0 +/- SU23)				-200,00	-800,00	-566,23			
Investive Gebarung										
SU 33	Summe Einzahlungen investive Gebarung							0,00	0,00	0,00
SU 34	Summe Auszahlungen investive Gebarung							0,00	0,00	0,00
SA2	Saldo (2) Geldfluss aus der Investiven Gebarung (33 - 34)							0,00	0,00	0,00
SA3	Saldo (3) Nettofinanzierungssaldo (Saldo 1 + Saldo 2)							-200,00	-800,00	-566,23
Finanzierungstätigkeit										
SU 35	Summe Einzahlungen aus der Finanzierungstätigkeit							0,00	0,00	0,00
1/179000-346000	Investitionsdarlehen von Kreditinst ituten	3614	65					35.400,00	35.000,00	35.073,14
SU 36	Summe Auszahlungen aus der Finanzierungstätigkeit							35.400,00	35.000,00	35.073,14
SA4	Saldo (4) Geldfluss aus der Finanzierungstätigkeit (35 - 36)							-35.400,00	-35.000,00	-35.073,14

1. Nachtragsvoranschlag 2022

Marktgemeinde Maria Enzersdorf

Ergebnis- und Finanzierungsvoranschlag Detailnachweis

		MVAG		VC QU	Ergebnisvoranschlag			Finanzierungsvoranschlag		
		EH	FH		VA 2022 inkl. NVA	VA 2021	RA 2020	VA 2022 inkl. NVA	VA 2021	RA 2020
SA5	Saldo (5) Geldfluss aus der voranschlagswirksamen Gebarung (Saldo 3 + Saldo 4)							-35.600,00	-35.800,00	-35.639,37
18	Landesverteidigung									
180	Zivilschutz									
180000	Zivilschutz									
Operative Gebarung										
SU 21 / 31	Summe Erträge / Einzahlungen operative Gebarung				0,00	0,00	0,00	0,00	0,00	0,00
1/180000-400000	Geringwertige Wirtschaftsgüter des Anlagevermögens	2221	3221	23	4.000,00	3.000,00	1.168,32	4.000,00	3.000,00	955,92
1/180000-459000	Sonstige Verbrauchsgüter	2221	3221	23	1.000,00			1.000,00		
1/180000-640200	allgemeine Beratungs- und Schulungskosten	2222	3222	24	2.000,00			2.000,00		
1/180000-728000	Entgelte für sonstige Leistungen	2225	3225	24	11.000,00	11.000,00	9.378,69	11.000,00	11.000,00	4.000,50
SU 22 / 32	Summe Aufwendungen / Auszahlungen operative Gebarung				18.000,00	14.000,00	10.547,01	18.000,00	14.000,00	4.956,42
SA 0 / SA 1	(0) Nettoergebnis (21 - 22) / (1) Geldfluss operative Gebarung (31 - 32)				-18.000,00	-14.000,00	-10.547,01	-18.000,00	-14.000,00	-4.956,42
SU 23	Summe Haushaltsrücklagen				0,00	0,00	0,00	0,00	0,00	0,00
SA00	Nettoergebnis nach Zuw./Entn. Haushaltsrücklagen (Saldo 0 +/- SU23)				-18.000,00	-14.000,00	-10.547,01			
Investive Gebarung										
SU 33	Summe Einzahlungen investive Gebarung							0,00	0,00	0,00
1/180000-042100	Betriebsausstattung			3415 2 41					2.000,00	
SU 34	Summe Auszahlungen investive Gebarung							0,00	2.000,00	0,00
SA2	Saldo (2) Geldfluss aus der Investiven Gebarung (33 - 34)							0,00	-2.000,00	0,00
SA3	Saldo (3) Nettofinanzierungssaldo (Saldo 1 + Saldo 2)							-18.000,00	-16.000,00	-4.956,42
Finanzierungstätigkeit										
SU 35	Summe Einzahlungen aus der Finanzierungstätigkeit							0,00	0,00	0,00
SU 36	Summe Auszahlungen aus der Finanzierungstätigkeit							0,00	0,00	0,00
SA4	Saldo (4) Geldfluss aus der Finanzierungstätigkeit (35 - 36)							0,00	0,00	0,00
SA5	Saldo (5) Geldfluss aus der voranschlagswirksamen Gebarung (Saldo 3 + Saldo 4)							-18.000,00	-16.000,00	-4.956,42

		MVAG VC QU			Ergebnisvoranschlag			Finanzierungsvoranschlag		
		EH	FH		VA 2022 inkl. NVA	VA 2021	RA 2020	VA 2022 inkl. NVA	VA 2021	RA 2020
2 Unterricht, Erziehung, Sport und Wissenschaft										
21	Allgemeinbildender Unterricht									
210	Allgemeinbildende Pflichtschulen, gemeinsame Kosten									
210000	Allgemeinbildende Pflichtschulen									
Operative Gebarung										
SU 21 / 31	Summe Erträge / Einzahlungen operative Gebarung				0,00	0,00	0,00	0,00	0,00	0,00
1/210000-720000	Kostenbeiträge (Kostenersätze) für Leistungen	2225	3225	24	4.000,00	3.000,00		4.000,00	3.000,00	
SU 22 / 32	Summe Aufwendungen / Auszahlungen operative Gebarung				4.000,00	3.000,00	0,00	4.000,00	3.000,00	0,00
SA 0 / SA 1	(0) Nettoergebnis (21 - 22) / (1) Geldfluss operative Gebarung (31 - 32)				-4.000,00	-3.000,00	0,00	-4.000,00	-3.000,00	0,00
SU 23	Summe Haushaltsrücklagen				0,00	0,00	0,00	0,00	0,00	0,00
SA00	Nettoergebnis nach Zuw./Entn. Haushaltsrücklagen (Saldo 0 +/- SU23)				-4.000,00	-3.000,00	0,00			
Investive Gebarung										
SU 33	Summe Einzahlungen investive Gebarung							0,00	0,00	0,00
SU 34	Summe Auszahlungen investive Gebarung							0,00	0,00	0,00
SA2	Saldo (2) Geldfluss aus der Investiven Gebarung (33 - 34)							0,00	0,00	0,00
SA3	Saldo (3) Nettofinanzierungssaldo (Saldo 1 + Saldo 2)							-4.000,00	-3.000,00	0,00
Finanzierungstätigkeit										
SU 35	Summe Einzahlungen aus der Finanzierungstätigkeit							0,00	0,00	0,00
SU 36	Summe Auszahlungen aus der Finanzierungstätigkeit							0,00	0,00	0,00
SA4	Saldo (4) Geldfluss aus der Finanzierungstätigkeit (35 - 36)							0,00	0,00	0,00
SA5	Saldo (5) Geldfluss aus der voranschlagswirksamen Gebarung (Saldo 3 + Saldo 4)							-4.000,00	-3.000,00	0,00
211	Volksschulen									
211000	Volksschule									
Operative Gebarung										
2/211000+811000	Einnahmen aus Vermietung VSS Turnsaal	2115	3115	14	2.500,00			2.500,00		
2/211000+816000	Kostenbeiträge und Kostenersätze (Frühbetreuung)	2114	3114	13	3.000,00	7.500,00	3.381,25	3.000,00	7.500,00	5.853,79
2/211000+827000	Rückersätze Personalkosten	2116	3116	18	93.500,00	100.800,00	124.120,12	93.500,00	100.800,00	111.693,59
SU 21 / 31	Summe Erträge / Einzahlungen operative Gebarung				99.000,00	108.300,00	127.501,37	99.000,00	108.300,00	117.547,38
1/211000-510000	Vertragsbedienstete der Verwaltung	2211	3211	20			131,25			131,25
1/211000-511000	Geldbezüge VB Bes.Gr.II	2211	3211	20	54.100,00	65.100,00	67.222,32	54.100,00	65.100,00	67.222,32
1/211000-520000	Angestellte ganzjährig beschäftigt beschäftigt	2211	3211	20	3.700,00	14.500,00	13.897,80	3.700,00	14.500,00	13.897,80
1/211000-563000	Sonstige Aufwandsentschädigungen	2213	3213	20		100,00	16,94		100,00	16,94

1. Nachtragsvoranschlag 2022

Marktgemeinde Maria Enzersdorf

Ergebnis- und Finanzierungsvoranschlag Detailnachweis

		MVAG		VC QU	Ergebnisvoranschlag			Finanzierungsvoranschlag		
		EH	FH		VA 2022 inkl. NVA	VA 2021	RA 2020	VA 2022 inkl. NVA	VA 2021	RA 2020
1/211000-565000	Mehrleistungsvergütung	2211	3211	20	2.100,00	1.000,00	2.389,54	2.100,00	1.000,00	2.389,54
1/211000-567000	Belohnungen, Geldaushilfen und Leistungsprämien	2213	3213	20	700,00			700,00		
1/211000-580000	Dienstgeberbeiträge zum Ausgleichsfonds für Familienbeihilfen	2212	3212	20	2.200,00	2.700,00	3.257,37	2.200,00	2.700,00	3.257,37
1/211000-582000	Sonstige Dienstgeberbeiträge zur sozialen Sicherheit	2212	3212	20	13.000,00	17.400,00	17.801,27	13.000,00	17.400,00	17.801,27
1/211000-592000	Dotierung von Rückstellungen für Jubiläumsumwendungen	2214			3.100,00		868,34			
1/211000-593000	Dotierung von Rückstellungen für nicht konsumierte Urlaube	2214					116,07			
1/211000-680000	Planmäßige Abschreibung	2226			122.600,00	122.600,00	122.580,91			
1/211000-720000	Kostenbeiträge (Kostensätze) für Leistungen	2225	3225	24	902.500,00	886.300,00	993.464,73	902.500,00	886.300,00	993.464,73
SU 22 / 32	Summe Aufwendungen / Auszahlungen operative Gebarung				1.104.000,00	1.109.700,00	1.221.746,54	978.300,00	987.100,00	1.098.181,22
SA 0 / SA 1	(0) Nettoergebnis (21 - 22) / (1) Geldfluss operative Gebarung (31 - 32)				-1.005.000,00	-1.001.400,00	-1.094.245,17	-879.300,00	-878.800,00	-980.633,84
SU 23	Summe Haushaltsrücklagen				0,00	0,00	0,00	0,00	0,00	0,00
SA00	Nettoergebnis nach Zuw./Entn. Haushaltsrücklagen (Saldo 0 +/- SU23)				-1.005.000,00	-1.001.400,00	-1.094.245,17			
Investive Gebarung										
SU 33	Summe Einzahlungen investive Gebarung							0,00	0,00	0,00
1/211000-042100	Amts-, Betriebs- und Geschäftsausstattung		3415	2 41				114.900,00	5.000,00	
SU 34	Summe Auszahlungen investive Gebarung							114.900,00	5.000,00	0,00
SA2	Saldo (2) Geldfluss aus der Investiven Gebarung (33 - 34)							-114.900,00	-5.000,00	0,00
SA3	Saldo (3) Nettofinanzierungssaldo (Saldo 1 + Saldo 2)							-994.200,00	-883.800,00	-980.633,84
Finanzierungstätigkeit										
SU 35	Summe Einzahlungen aus der Finanzierungstätigkeit							0,00	0,00	0,00
SU 36	Summe Auszahlungen aus der Finanzierungstätigkeit							0,00	0,00	0,00
SA4	Saldo (4) Geldfluss aus der Finanzierungstätigkeit (35 - 36)							0,00	0,00	0,00
SA5	Saldo (5) Geldfluss aus der voranschlagswirksamen Gebarung (Saldo 3 + Saldo 4)							-994.200,00	-883.800,00	-980.633,84
211100	Volksschule Schulplatz									
Operative Gebarung										
2/211100+811000	Einn. aus Vermietung KiBZ	2115	3115	14		148.900,00	142.119,96		148.900,00	142.119,96
2/211100+811001	Einnahmen aus Vermietung KIBZ Turnsaal	2115	3115	14	2.500,00			2.500,00		
2/211100+817000	Erträge aus der Auflösung von sonstigen Rückstellungen	2117			900,00	700,00	4.102,12			
2/211100+827000	Rückersätze Personalkosten	2116	3116	18	133.300,00	124.300,00	130.730,75	133.300,00	124.300,00	118.060,31
SU 21 / 31	Summe Erträge / Einzahlungen operative Gebarung				136.700,00	273.900,00	276.952,83	135.800,00	273.200,00	260.180,27
1/211100-510000	Vertragsbedienstete der Verwaltung.	2211	3211	20			131,25			131,25

1. Nachtragsvoranschlag 2022

Marktgemeinde Maria Enzersdorf

Ergebnis- und Finanzierungsvoranschlag Detailnachweis

		MVAG		VC QU	Ergebnisvoranschlag			Finanzierungsvoranschlag		
		EH	FH		VA 2022 inkl. NVA	VA 2021	RA 2020	VA 2022 inkl. NVA	VA 2021	RA 2020
1/211100-511000	Geldbezüge VB Bes.Gr.II	2211	3211	20	85.200,00	82.400,00	82.487,14	85.200,00	82.400,00	82.487,14
1/211100-520000	Angestellteganztjährig beschäftigt	2211	3211	20	3.700,00	14.500,00	13.897,80	3.700,00	14.500,00	13.897,80
1/211100-563000	Sonstige Aufwandsentschädigungen gen	2213	3213	20			1,54			1,54
1/211100-565000	Mehrleistungsvergütung	2211	3211	20	3.400,00	1.400,00	3.939,53	3.400,00	1.400,00	3.939,53
1/211100-567000	Belohnungen und Geldaushilfen Aushilfen	2213	3213	20		700,00			700,00	
1/211100-569000	Sonstige Nebengebühren	2211	3211	20	500,00	400,00	439,70	500,00	400,00	439,70
1/211100-580000	Dienstgeberbeiträge zum Ausgleichs- fonds für Familienbeihilfen	2212	3212	20	3.500,00	3.400,00	3.929,92	3.500,00	3.400,00	3.929,92
1/211100-582000	Sonstige Dienstgeberbeiträge zur sozialen Sicherheit	2212	3212	20	19.800,00	21.500,00	21.488,09	19.800,00	21.500,00	21.488,09
1/211100-700000	Mietzinse KibZ	2223	3223	24	130.000,00	126.600,00	128.447,88	130.000,00	126.600,00	128.447,88
1/211100-711000	Gebühren f.d.Benützung v. Gemeindeeinrichtungen u. -anlagen gem. FAG	2225	3225	24	22.000,00	22.000,00	20.737,22	22.000,00	22.000,00	20.737,22
SU 22 / 32	Summe Aufwendungen / Auszahlungen operative Gebarung				268.100,00	272.900,00	275.500,07	268.100,00	272.900,00	275.500,07
SA 0 / SA 1	(0) Nettoergebnis (21 - 22) / (1) Geldfluss operative Gebarung (31 - 32)				-131.400,00	1.000,00	1.452,76	-132.300,00	300,00	-15.319,80
SU 23	Summe Haushaltsrücklagen				0,00	0,00	0,00	0,00	0,00	0,00
SA00	Nettoergebnis nach Zuw./Entn. Haushaltsrücklagen (Saldo 0 +/- SU23)				-131.400,00	1.000,00	1.452,76			
Investive Gebarung										
SU 33	Summe Einzahlungen investive Gebarung							0,00	0,00	0,00
1/211100-042100	Amts-, Betriebs- und Geschäftsausstattung		3415	2 41				42.400,00		
SU 34	Summe Auszahlungen investive Gebarung							42.400,00	0,00	0,00
SA2	Saldo (2) Geldfluss aus der Investiven Gebarung (33 - 34)							-42.400,00	0,00	0,00
SA3	Saldo (3) Nettofinanzierungssaldo (Saldo 1 + Saldo 2)							-174.700,00	300,00	-15.319,80
Finanzierungstätigkeit										
SU 35	Summe Einzahlungen aus der Finanzierungstätigkeit							0,00	0,00	0,00
SU 36	Summe Auszahlungen aus der Finanzierungstätigkeit							0,00	0,00	0,00
SA4	Saldo (4) Geldfluss aus der Finanzierungstätigkeit (35 - 36)							0,00	0,00	0,00
SA5	Saldo (5) Geldfluss aus der voranschlagswirksamen Gebarung (Saldo 3 + Saldo 4)							-174.700,00	300,00	-15.319,80
212	Hauptschulen									
212000	Hauptschulen									
Operative Gebarung										
SU 21 / 31	Summe Erträge / Einzahlungen operative Gebarung				0,00	0,00	0,00	0,00	0,00	0,00
1/212000-720000	Kostenbeiträge (Kostenersätze) für Leistungen	2225	3225	24	330.300,00	388.200,00	401.978,66	330.300,00	388.200,00	401.978,66
SU 22 / 32	Summe Aufwendungen / Auszahlungen operative Gebarung				330.300,00	388.200,00	401.978,66	330.300,00	388.200,00	401.978,66
SA 0 / SA 1	(0) Nettoergebnis (21 - 22) / (1) Geldfluss operative Gebarung (31 - 32)				-330.300,00	-388.200,00	-401.978,66	-330.300,00	-388.200,00	-401.978,66
SU 23	Summe Haushaltsrücklagen				0,00	0,00	0,00	0,00	0,00	0,00

1. Nachtragsvoranschlag 2022

Marktgemeinde Maria Enzersdorf

Ergebnis- und Finanzierungsvoranschlag Detailnachweis

	MVAG	VC QU	Ergebnisvoranschlag			Finanzierungsvoranschlag						
			EH	FH	VA 2022 inkl. NVA	VA 2021	RA 2020	VA 2022 inkl. NVA	VA 2021	RA 2020		
SA00			Nettoergebnis nach Zuw./Entn. Haushaltsrücklagen (Saldo 0 +/- SU23)			-330.300,00	-388.200,00	-401.978,66				
Investive Gebarung												
SU 33			Summe Einzahlungen investive Gebarung					0,00	0,00	0,00		
SU 34			Summe Auszahlungen investive Gebarung					0,00	0,00	0,00		
SA2			Saldo (2) Geldfluss aus der Investiven Gebarung (33 – 34)					0,00	0,00	0,00		
SA3			Saldo (3) Nettofinanzierungssaldo (Saldo 1 + Saldo 2)					-330.300,00	-388.200,00	-401.978,66		
Finanzierungstätigkeit												
SU 35			Summe Einzahlungen aus der Finanzierungstätigkeit					0,00	0,00	0,00		
SU 36			Summe Auszahlungen aus der Finanzierungstätigkeit					0,00	0,00	0,00		
SA4			Saldo (4) Geldfluss aus der Finanzierungstätigkeit (35 – 36)					0,00	0,00	0,00		
SA5			Saldo (5) Geldfluss aus der voranschlagswirksamen Gebarung (Saldo 3 + Saldo 4)					-330.300,00	-388.200,00	-401.978,66		
213			Sonderschulen									
213000			Sonderschulen									
Operative Gebarung												
SU 21 / 31			Summe Erträge / Einzahlungen operative Gebarung			0,00	0,00	0,00	0,00	0,00	0,00	
1/213000-720000			Kostenbeiträge (Kostensätze) für Leistungen	2225	3225	24	64.600,00	61.200,00	82.634,04	64.600,00	61.200,00	71.397,36
SU 22 / 32			Summe Aufwendungen / Auszahlungen operative Gebarung			64.600,00	61.200,00	82.634,04	64.600,00	61.200,00	71.397,36	
SA 0 / SA 1			(0) Nettoergebnis (21 - 22) / (1) Geldfluss operative Gebarung (31 – 32)			-64.600,00	-61.200,00	-82.634,04	-64.600,00	-61.200,00	-71.397,36	
SU 23			Summe Haushaltsrücklagen			0,00	0,00	0,00	0,00	0,00	0,00	
SA00			Nettoergebnis nach Zuw./Entn. Haushaltsrücklagen (Saldo 0 +/- SU23)			-64.600,00	-61.200,00	-82.634,04				
Investive Gebarung												
SU 33			Summe Einzahlungen investive Gebarung					0,00	0,00	0,00		
SU 34			Summe Auszahlungen investive Gebarung					0,00	0,00	0,00		
SA2			Saldo (2) Geldfluss aus der Investiven Gebarung (33 – 34)					0,00	0,00	0,00		
SA3			Saldo (3) Nettofinanzierungssaldo (Saldo 1 + Saldo 2)					-64.600,00	-61.200,00	-71.397,36		
Finanzierungstätigkeit												
SU 35			Summe Einzahlungen aus der Finanzierungstätigkeit					0,00	0,00	0,00		
SU 36			Summe Auszahlungen aus der Finanzierungstätigkeit					0,00	0,00	0,00		
SA4			Saldo (4) Geldfluss aus der Finanzierungstätigkeit (35 – 36)					0,00	0,00	0,00		
SA5			Saldo (5) Geldfluss aus der voranschlagswirksamen Gebarung (Saldo 3 + Saldo 4)					-64.600,00	-61.200,00	-71.397,36		
214			Polytechnische Schulen									
214000			Polytechnische Schulen									
Operative Gebarung												
SU 21 / 31			Summe Erträge / Einzahlungen operative Gebarung			0,00	0,00	0,00	0,00	0,00	0,00	

1. Nachtragsvoranschlag 2022

Marktgemeinde Maria Enzersdorf

Ergebnis- und Finanzierungsvoranschlag Detailnachweis

		MVAG VC QU			Ergebnisvoranschlag			Finanzierungsvoranschlag		
		EH	FH		VA 2022 inkl. NVA	VA 2021	RA 2020	VA 2022 inkl. NVA	VA 2021	RA 2020
1/214000-720000	Kostenbeiträge (Kostensätze) für Leistungen	2225	3225	24	14.600,00	13.900,00	11.022,20	14.600,00	13.900,00	11.022,20
SU 22 / 32	Summe Aufwendungen / Auszahlungen operative Gebarung				14.600,00	13.900,00	11.022,20	14.600,00	13.900,00	11.022,20
SA 0 / SA 1	(0) Nettoergebnis (21 - 22) / (1) Geldfluss operative Gebarung (31 - 32)				-14.600,00	-13.900,00	-11.022,20	-14.600,00	-13.900,00	-11.022,20
SU 23	Summe Haushaltsrücklagen				0,00	0,00	0,00	0,00	0,00	0,00
SA00	Nettoergebnis nach Zuw./Entn. Haushaltsrücklagen (Saldo 0 +/- SU23)				-14.600,00	-13.900,00	-11.022,20			
Investive Gebarung										
SU 33	Summe Einzahlungen investive Gebarung							0,00	0,00	0,00
SU 34	Summe Auszahlungen investive Gebarung							0,00	0,00	0,00
SA2	Saldo (2) Geldfluss aus der Investiven Gebarung (33 - 34)							0,00	0,00	0,00
SA3	Saldo (3) Nettofinanzierungssaldo (Saldo 1 + Saldo 2)							-14.600,00	-13.900,00	-11.022,20
Finanzierungstätigkeit										
SU 35	Summe Einzahlungen aus der Finanzierungstätigkeit							0,00	0,00	0,00
SU 36	Summe Auszahlungen aus der Finanzierungstätigkeit							0,00	0,00	0,00
SA4	Saldo (4) Geldfluss aus der Finanzierungstätigkeit (35 - 36)							0,00	0,00	0,00
SA5	Saldo (5) Geldfluss aus der voranschlagswirksamen Gebarung (Saldo 3 + Saldo 4)							-14.600,00	-13.900,00	-11.022,20
219	Sonstige Einrichtungen und Maßnahmen									
219000	Sonstige Einrichtungen und Maßnahmen									
Operative Gebarung										
2/219000+817000	Erträge aus der Auflösung von sonstigen Rückstellungen	2117			100,00			375,61		
SU 21 / 31	Summe Erträge / Einzahlungen operative Gebarung				100,00	0,00	375,61	0,00	0,00	0,00
1/219000-511000	Vertragsbedienstete in handwerklicher Verwendung	2211	3211	20	13.700,00	13.200,00	12.932,24	13.700,00	13.200,00	12.932,24
1/219000-569000	Sonstige Nebengebühren	2211	3211	20	200,00	200,00	175,88	200,00	200,00	175,88
1/219000-580000	Dienstgeberbeiträge zum Ausgleichsfonds für Familienbeihilfen	2212	3212	20	500,00	500,00	511,26	500,00	500,00	511,26
1/219000-582000	Sonstige Dienstgeberbeiträge zur sozialen Sicherheit	2212	3212	20	3.000,00	2.900,00	2.807,00	3.000,00	2.900,00	2.807,00
1/219000-592000	Dotierung von Rückstellungen für Jubiläumsszuwendungen	2214					375,96			
SU 22 / 32	Summe Aufwendungen / Auszahlungen operative Gebarung				17.400,00	16.800,00	16.802,34	17.400,00	16.800,00	16.426,38
SA 0 / SA 1	(0) Nettoergebnis (21 - 22) / (1) Geldfluss operative Gebarung (31 - 32)				-17.300,00	-16.800,00	-16.426,73	-17.400,00	-16.800,00	-16.426,38
SU 23	Summe Haushaltsrücklagen				0,00	0,00	0,00	0,00	0,00	0,00
SA00	Nettoergebnis nach Zuw./Entn. Haushaltsrücklagen (Saldo 0 +/- SU23)				-17.300,00	-16.800,00	-16.426,73			
Investive Gebarung										
SU 33	Summe Einzahlungen investive Gebarung							0,00	0,00	0,00
SU 34	Summe Auszahlungen investive Gebarung							0,00	0,00	0,00

1. Nachtragsvoranschlag 2022

Marktgemeinde Maria Enzersdorf

Ergebnis- und Finanzierungsvoranschlag Detailnachweis

	MVAG	VC QU	Ergebnisvoranschlag			Finanzierungsvoranschlag					
			EH	FH	VA 2022 inkl. NVA	VA 2021	RA 2020	VA 2022 inkl. NVA	VA 2021	RA 2020	
SA2			Saldo (2) Geldfluss aus der Investiven Gebarung (33 – 34)			0,00	0,00	0,00			
SA3			Saldo (3) Nettofinanzierungssaldo (Saldo 1 + Saldo 2)			-17.400,00	-16.800,00	-16.426,38			
Finanzierungstätigkeit											
SU 35			Summe Einzahlungen aus der Finanzierungstätigkeit			0,00	0,00	0,00			
SU 36			Summe Auszahlungen aus der Finanzierungstätigkeit			0,00	0,00	0,00			
SA4			Saldo (4) Geldfluss aus der Finanzierungstätigkeit (35 – 36)			0,00	0,00	0,00			
SA5			Saldo (5) Geldfluss aus der voranschlagswirksamen Gebarung (Saldo 3 + Saldo 4)			-17.400,00	-16.800,00	-16.426,38			
22			Berufsbildender Unterricht; Anstalten der Lehrer- und Erzieherbildung								
220			Berufsbildende Pflichtschulen								
220000			Berufsbildende Pflichtschulen								
Operative Gebarung											
SU 21 / 31			Summe Erträge / Einzahlungen operative Gebarung			0,00	0,00	0,00			
1/220000-729000			Berufsschulerhaltungsbeitrag	2225 3225 24	80.000,00	80.000,00	60.840,00	80.000,00	80.000,00	60.840,00	
SU 22 / 32			Summe Aufwendungen / Auszahlungen operative Gebarung			80.000,00	80.000,00	60.840,00	80.000,00	80.000,00	60.840,00
SA 0 / SA 1			(0) Nettoergebnis (21 - 22) / (1) Geldfluss operative Gebarung (31 – 32)			-80.000,00	-80.000,00	-60.840,00	-80.000,00	-80.000,00	-60.840,00
SU 23			Summe Haushaltsrücklagen			0,00	0,00	0,00	0,00	0,00	0,00
SA00			Nettoergebnis nach Zuw./Entn. Haushaltsrücklagen (Saldo 0 +/- SU23)			-80.000,00	-80.000,00	-60.840,00			
Investive Gebarung											
SU 33			Summe Einzahlungen investive Gebarung			0,00	0,00	0,00			
SU 34			Summe Auszahlungen investive Gebarung			0,00	0,00	0,00			
SA2			Saldo (2) Geldfluss aus der Investiven Gebarung (33 – 34)			0,00	0,00	0,00			
SA3			Saldo (3) Nettofinanzierungssaldo (Saldo 1 + Saldo 2)			-80.000,00	-80.000,00	-60.840,00			
Finanzierungstätigkeit											
SU 35			Summe Einzahlungen aus der Finanzierungstätigkeit			0,00	0,00	0,00			
SU 36			Summe Auszahlungen aus der Finanzierungstätigkeit			0,00	0,00	0,00			
SA4			Saldo (4) Geldfluss aus der Finanzierungstätigkeit (35 – 36)			0,00	0,00	0,00			
SA5			Saldo (5) Geldfluss aus der voranschlagswirksamen Gebarung (Saldo 3 + Saldo 4)			-80.000,00	-80.000,00	-60.840,00			
23			Förderung des Unterrichts								
239			Sonstige Einrichtungen und Maßnahmen								
239000			Sonstige Einrichtungen und Maßnahmen								
Operative Gebarung											
SU 21 / 31			Summe Erträge / Einzahlungen operative Gebarung			0,00	0,00	0,00	0,00	0,00	0,00
1/239000-768000			Stipendien	2234 3234 27	3.000,00	3.000,00		3.000,00	3.000,00		
SU 22 / 32			Summe Aufwendungen / Auszahlungen operative Gebarung			3.000,00	3.000,00	0,00	3.000,00	3.000,00	0,00

1. Nachtragsvoranschlag 2022

Marktgemeinde Maria Enzersdorf

Ergebnis- und Finanzierungsvoranschlag Detailnachweis

	MVAG	VC QU	Ergebnisvoranschlag			Finanzierungsvoranschlag				
			EH	FH	VA 2022 inkl. NVA	VA 2021	RA 2020	VA 2022 inkl. NVA	VA 2021	RA 2020
SA 0 / SA 1	(0) Nettoergebnis (21 - 22) / (1) Geldfluss operative Gebarung (31 – 32)				-3.000,00	-3.000,00	0,00	-3.000,00	-3.000,00	0,00
SU 23	Summe Haushaltsrücklagen				0,00	0,00	0,00	0,00	0,00	0,00
SA00	Nettoergebnis nach Zuw./Entn. Haushaltsrücklagen (Saldo 0 +/- SU23)				-3.000,00	-3.000,00	0,00			
Investive Gebarung										
SU 33	Summe Einzahlungen investive Gebarung							0,00	0,00	0,00
SU 34	Summe Auszahlungen investive Gebarung							0,00	0,00	0,00
SA2	Saldo (2) Geldfluss aus der Investiven Gebarung (33 – 34)							0,00	0,00	0,00
SA3	Saldo (3) Nettofinanzierungssaldo (Saldo 1 + Saldo 2)							-3.000,00	-3.000,00	0,00
Finanzierungstätigkeit										
SU 35	Summe Einzahlungen aus der Finanzierungstätigkeit							0,00	0,00	0,00
SU 36	Summe Auszahlungen aus der Finanzierungstätigkeit							0,00	0,00	0,00
SA4	Saldo (4) Geldfluss aus der Finanzierungstätigkeit (35 – 36)							0,00	0,00	0,00
SA5	Saldo (5) Geldfluss aus der voranschlagswirksamen Gebarung (Saldo 3 + Saldo 4)							-3.000,00	-3.000,00	0,00
24	Vorschulische Erziehung									
240	Kindergärten									
240000	Kindergarten Küche									
Operative Gebarung										
2/240000+810100	Elternbeitrag Verpflegung	2114	3114	13	240.000,00	190.000,00	163.541,32	240.000,00	190.000,00	181.462,86
2/240000+810200	Personalbeitrag Verpflegung	2114	3114	13	8.000,00	8.000,00	7.888,19	8.000,00	8.000,00	7.888,19
2/240000+816001	Kostenbeiträge (Kostenersätze) für Leistungen	2114	3114	13		22.100,00			22.100,00	
2/240000+817000	Erträge aus der Auflösung von sonstigen Rückstellungen	2117					2.756,38			
2/240000+829000	Sonstige Erträge	2116	3116	18			1.250,00			1.250,00
SU 21 / 31	Summe Erträge / Einzahlungen operative Gebarung				248.000,00	220.100,00	175.435,89	248.000,00	220.100,00	190.601,05
1/240000-400000	Geringwertige Wirtschaftsgüter des Anlagevermögens	2221	3221	23	2.300,00	2.000,00	5.178,51	2.300,00	2.000,00	5.175,22
1/240000-430000	Lebensmittel	2221	3221	23	169.600,00	150.000,00	119.734,02	169.600,00	150.000,00	117.217,27
1/240000-459000	Sonstige Verbrauchsgüter	2221	3221	23	1.000,00	500,00	774,79	1.000,00	500,00	774,79
1/240000-511000	Geldbezüge VB Besoldungsgruppe II	2211	3211	20	158.400,00	144.500,00	140.928,22	158.400,00	144.500,00	140.928,22
1/240000-563000	Sonstige Aufwandsentschädigungen gen	2213	3213	20	900,00	900,00	905,88	900,00	900,00	905,88
1/240000-565000	Mehrleistungsvergütung	2211	3211	20	18.400,00	8.700,00	19.930,39	18.400,00	8.700,00	19.930,39
1/240000-569000	Sonstige Nebengebühren	2211	3211	20	200,00		175,88	200,00		175,88
1/240000-580000	Dienstgeberbeiträge zum Ausgleichsfonds für Familienbeihilfen	2212	3212	20	6.900,00	6.300,00	6.315,72	6.900,00	6.300,00	6.315,72
1/240000-582000	Sonstige Dienstgeberbeiträge zur sozialen Sicherheit	2212	3212	20	37.700,00	34.500,00	34.254,72	37.700,00	34.500,00	34.254,72

1. Nachtragsvoranschlag 2022

Marktgemeinde Maria Enzersdorf

Ergebnis- und Finanzierungsvoranschlag Detailnachweis

	MVAG	VC QU	Ergebnisvoranschlag			Finanzierungsvoranschlag					
			EH	FH	VA 2022 inkl. NVA	VA 2021	RA 2020	VA 2022 inkl. NVA	VA 2021	RA 2020	
1/240000-592000	Dotierung von Rückstellungen für Jubiläumswendungen		2214		18.200,00			6.157,50			
1/240000-600000	Strom		2222	3222	24	21.000,00	4.000,00	17.278,15	21.000,00	4.000,00	15.889,95
1/240000-600300	Wärme		2222	3222	24	7.000,00	7.000,00	6.927,17	7.000,00	7.000,00	5.356,09
1/240000-614000	Instandhaltung von Gebäuden		2224	3224	24	5.500,00	5.400,00	5.711,38	5.500,00	5.400,00	5.711,38
1/240000-616000	Instandhaltung von Maschinen und maschinellen Anlagen		2224	3224	24	10.700,00	10.000,00	732,26	10.700,00	10.000,00	732,26
1/240000-680000	Planmäßige Abschreibung		2226			14.300,00	18.500,00	16.425,67			
1/240000-700000	Mietzinse		2223	3223	24	2.000,00	2.000,00	2.085,63	2.000,00	2.000,00	2.085,63
1/240000-711000	Gebühren f.d. Benützung v. Gemeindeeinrichtungen u. -anlagen gem. FAG		2225	3225	24	6.500,00	6.500,00	5.828,98	6.500,00	6.500,00	5.828,98
1/240000-720000	Kostenbeiträge (Kostensätze) für Leistungen		2225	3225	24	64.000,00	64.000,00	54.449,00	64.000,00	64.000,00	54.449,00
1/240000-728000	Entgelte für sonstige Leistungen von Gewerbetreibenden, Firmen		2225	3225	24	4.300,00	4.000,00	2.345,54	4.300,00	4.000,00	2.214,18
SU 22 / 32	Summe Aufwendungen / Auszahlungen operative Gebarung					548.900,00	468.800,00	446.139,41	516.400,00	450.300,00	417.945,56
SA 0 / SA 1	(0) Nettoergebnis (21 - 22) / (1) Geldfluss operative Gebarung (31 - 32)					-300.900,00	-248.700,00	-270.703,52	-268.400,00	-230.200,00	-227.344,51
SU 23	Summe Haushaltsrücklagen					0,00	0,00	0,00	0,00	0,00	0,00
SA00	Nettoergebnis nach Zuw./Entn. Haushaltsrücklagen (Saldo 0 +/- SU23)					-300.900,00	-248.700,00	-270.703,52			
Investive Gebarung											
SU 33	Summe Einzahlungen investive Gebarung							0,00	0,00	0,00	
1/240000-042100	Betriebsausstattung		3415	2	41			20.800,00	5.000,00		64.161,72
SU 34	Summe Auszahlungen investive Gebarung							20.800,00	5.000,00		64.161,72
SA2	Saldo (2) Geldfluss aus der Investiven Gebarung (33 - 34)							-20.800,00	-5.000,00		-64.161,72
SA3	Saldo (3) Nettofinanzierungssaldo (Saldo 1 + Saldo 2)							-289.200,00	-235.200,00		-291.506,23
Finanzierungstätigkeit											
SU 35	Summe Einzahlungen aus der Finanzierungstätigkeit							0,00	0,00		0,00
SU 36	Summe Auszahlungen aus der Finanzierungstätigkeit							0,00	0,00		0,00
SA4	Saldo (4) Geldfluss aus der Finanzierungstätigkeit (35 - 36)							0,00	0,00		0,00
SA5	Saldo (5) Geldfluss aus der voranschlagswirksamen Gebarung (Saldo 3 + Saldo 4)							-289.200,00	-235.200,00		-291.506,23
240100	Kindergarten Kindertreff										
Operative Gebarung											
SU 21 / 31	Summe Erträge / Einzahlungen operative Gebarung					0,00	0,00	0,00	0,00	0,00	0,00
1/240100-768000	Sonstige laufende Transferzahlungen an private Haushalte		2234	3234	27	12.400,00	6.500,00	1.387,69	12.400,00	6.500,00	1.387,69
SU 22 / 32	Summe Aufwendungen / Auszahlungen operative Gebarung					12.400,00	6.500,00	1.387,69	12.400,00	6.500,00	1.387,69
SA 0 / SA 1	(0) Nettoergebnis (21 - 22) / (1) Geldfluss operative Gebarung (31 - 32)					-12.400,00	-6.500,00	-1.387,69	-12.400,00	-6.500,00	-1.387,69
SU 23	Summe Haushaltsrücklagen					0,00	0,00	0,00	0,00	0,00	0,00

1. Nachtragsvoranschlag 2022

Marktgemeinde Maria Enzersdorf

Ergebnis- und Finanzierungsvoranschlag Detailnachweis

		MVAG VC QU			Ergebnisvoranschlag			Finanzierungsvoranschlag		
		EH	FH		VA 2022 inkl. NVA	VA 2021	RA 2020	VA 2022 inkl. NVA	VA 2021	RA 2020
SA00	Nettoergebnis nach Zuw./Entn. Haushaltsrücklagen (Saldo 0 +/- SU23)				-12.400,00	-6.500,00	-1.387,69			
Investive Gebarung										
SU 33	Summe Einzahlungen investive Gebarung							0,00	0,00	0,00
SU 34	Summe Auszahlungen investive Gebarung							0,00	0,00	0,00
SA2	Saldo (2) Geldfluss aus der Investiven Gebarung (33 – 34)							0,00	0,00	0,00
SA3	Saldo (3) Nettofinanzierungssaldo (Saldo 1 + Saldo 2)							-12.400,00	-6.500,00	-1.387,69
Finanzierungstätigkeit										
SU 35	Summe Einzahlungen aus der Finanzierungstätigkeit							0,00	0,00	0,00
SU 36	Summe Auszahlungen aus der Finanzierungstätigkeit							0,00	0,00	0,00
SA4	Saldo (4) Geldfluss aus der Finanzierungstätigkeit (35 – 36)							0,00	0,00	0,00
SA5	Saldo (5) Geldfluss aus der voranschlagswirksamen Gebarung (Saldo 3 + Saldo 4)							-12.400,00	-6.500,00	-1.387,69
240200	Kindergarten									
Operative Gebarung										
2/240200+816000	Kostenbeiträge und Kostenersätze	2114	3114	13						250,93
2/240200+816100	Kostenbeitrag Betreuungszeit Betreuungszeit	2114	3114	13	110.000,00	100.000,00	62.525,53	110.000,00	100.000,00	70.714,90
2/240200+817000	Erträge aus der Auflösung von sonstigen Rückstellungen	2117			27.400,00	29.000,00	3.840,49			
2/240200+863000	Transfers von sonstigen Trägern öffentlichen Rechts und Sozialversicherungsträgern - AMS	2121	3121	15	8.000,00	8.800,00	9.098,82	8.000,00	8.800,00	9.098,82
2/240200+871000	Kapitaltransferzahlungen von Ländern und Landesfonds	2121	3121	33			500,00			500,00
SU 21 / 31	Summe Erträge / Einzahlungen operative Gebarung				145.400,00	137.800,00	75.964,84	118.000,00	108.800,00	80.564,65
1/240200-400000	Geringwertige Wirtschaftsgüter des Anlagevermögens	2221	3221	23	5.400,00	5.300,00	7.637,43	5.400,00	5.300,00	7.499,22
1/240200-459000	Sonstige Verbrauchsgüter	2221	3221	23	200,00	200,00	113,68	200,00	200,00	135,85
1/240200-510000	Vertragsbedienstete der Verwaltung.	2211	3211	20	27.300,00	27.200,00	26.525,80	27.300,00	27.200,00	26.525,80
1/240200-511000	Geldbezüge VB Bes. Gr.II	2211	3211	20	539.600,00	428.300,00	392.685,79	539.600,00	428.300,00	392.685,79
1/240200-563000	Sonstige Aufwandsentschädigungengen	2213	3213	20	5.000,00	3.200,00	3.616,29	5.000,00	3.200,00	3.616,29
1/240200-565000	Mehrleistungsvergütung	2211	3211	20	4.000,00	500,00	992,44	4.000,00	500,00	992,44
1/240200-567000	Belohnungen und Geldaushilfen	2213	3213	20	700,00		9.438,80	700,00		9.438,80
1/240200-569000	Sonstige Nebengebühren	2211	3211	20	500,00	200,00	308,14	500,00	200,00	308,14
1/240200-580000	Dienstgeberbeiträge zum Ausgleichsfonds für Familienbeihilfen	2212	3212	20	20.000,00	14.500,00	15.516,73	20.000,00	14.500,00	15.516,73
1/240200-582000	Sonstige Dienstgeberbeiträge zur sozialen Sicherheit	2212	3212	20	114.300,00	89.200,00	91.723,94	114.300,00	89.200,00	91.723,94
1/240200-591000	Dotierung von Rückstellungen für Abfertigungen	2214					3.378,47			

1. Nachtragsvoranschlag 2022

Marktgemeinde Maria Enzersdorf

Ergebnis- und Finanzierungsvoranschlag Detailnachweis

		MVAG		VC QU	Ergebnisvoranschlag			Finanzierungsvoranschlag		
		EH	FH		VA 2022 inkl. NVA	VA 2021	RA 2020	VA 2022 inkl. NVA	VA 2021	RA 2020
1/240200-592000	Dotierung von Rückstellungen für Jubiläumswendungen	2214			15.900,00		628,75			
1/240200-600000	Strom	2222	3222	24	11.200,00	8.000,00	7.986,32	11.200,00	8.000,00	7.555,63
1/240200-600100	Gas	2222	3222	24	12.000,00	3.000,00	3.059,23	12.000,00	3.000,00	3.059,23
1/240200-600300	Wärmebezug	2222	3222	24	27.000,00	25.000,00	26.859,30	27.000,00	25.000,00	23.560,03
1/240200-610000	Instandhaltung von Grund und Boden	2224	3224	24	11.400,00	5.500,00	236,75	11.400,00	5.500,00	236,75
1/240200-614000	Instandhaltung von Gebäuden	2224	3224	24	74.000,00	30.400,00	46.078,68	74.000,00	30.400,00	41.568,38
1/240200-616000	Instandhaltung von Maschinen und maschinellen Anlagen	2224	3224	24	5.100,00	5.100,00	2.286,80	5.100,00	5.100,00	2.286,80
1/240200-618000	Instandhaltung von Einrichtungen	2224	3224	24	3.700,00	1.500,00	1.939,16	3.700,00	1.500,00	1.697,26
1/240200-680000	Planmäßige Abschreibung	2226			80.500,00	86.200,00	91.481,56			
1/240200-700100	Miete KiBZ	2223	3223	24	65.000,00	59.500,00	60.316,26	65.000,00	59.500,00	60.316,26
1/240200-711000	Gebühren f.d. Benützung v.Gemeindeeinrichtungen u. -anlagen gem. FAG	2225	3225	24	17.500,00	17.400,00	17.146,34	17.500,00	17.400,00	16.916,85
1/240200-720000	Kostenbeiträge (Kostensätze) für Leistungen	2225	3225	24	320.000,00	278.000,00	326.381,00	320.000,00	278.000,00	326.381,00
1/240200-728000	Entgelte für sonstige Leistungen	2225	3225	24	2.000,00	5.000,00	3.657,76	2.000,00	5.000,00	4.217,08
SU 22 / 32	Summe Aufwendungen / Auszahlungen operative Gebarung				1.362.300,00	1.093.200,00	1.139.995,42	1.265.900,00	1.007.000,00	1.036.238,27
SA 0 / SA 1	(0) Nettoergebnis (21 - 22) / (1) Geldfluss operative Gebarung (31 - 32)				-1.216.900,00	-955.400,00	-1.064.030,58	-1.147.900,00	-898.200,00	-955.673,62
SU 23	Summe Haushaltsrücklagen				0,00	0,00	0,00	0,00	0,00	0,00
SA00	Nettoergebnis nach Zuw./Entn. Haushaltsrücklagen (Saldo 0 +/- SU23)				-1.216.900,00	-955.400,00	-1.064.030,58			
Investive Gebarung										
SU 33	Summe Einzahlungen investive Gebarung							0,00	0,00	0,00
1/240200-006000	Sonstige Grundstückseinrichtungen		3412	2 40					6.000,00	
1/240200-042200	Betriebsausstattung		3415	2 41				25.800,00	18.800,00	4.771,20
SU 34	Summe Auszahlungen investive Gebarung							25.800,00	24.800,00	4.771,20
SA2	Saldo (2) Geldfluss aus der Investiven Gebarung (33 - 34)							-25.800,00	-24.800,00	-4.771,20
SA3	Saldo (3) Nettofinanzierungssaldo (Saldo 1 + Saldo 2)							-1.173.700,00	-923.000,00	-960.444,82
Finanzierungstätigkeit										
SU 35	Summe Einzahlungen aus der Finanzierungstätigkeit							0,00	0,00	0,00
SU 36	Summe Auszahlungen aus der Finanzierungstätigkeit							0,00	0,00	0,00
SA4	Saldo (4) Geldfluss aus der Finanzierungstätigkeit (35 - 36)							0,00	0,00	0,00
SA5	Saldo (5) Geldfluss aus der voranschlagswirksamen Gebarung (Saldo 3 + Saldo 4)							-1.173.700,00	-923.000,00	-960.444,82
240300	Kindergarten									
Operative Gebarung										
SU 21 / 31	Summe Erträge / Einzahlungen operative Gebarung				0,00	0,00	0,00	0,00	0,00	0,00

1. Nachtragsvoranschlag 2022

Marktgemeinde Maria Enzersdorf

Ergebnis- und Finanzierungsvoranschlag Detailnachweis

		MVAG VC QU			Ergebnisvoranschlag			Finanzierungsvoranschlag		
		EH	FH		VA 2022 inkl. NVA	VA 2021	RA 2020	VA 2022 inkl. NVA	VA 2021	RA 2020
1/240300-680000	Planmäßige Abschreibung	2226			200,00	200,00	226,42			
SU 22 / 32	Summe Aufwendungen / Auszahlungen operative Gebarung				200,00	200,00	226,42	0,00	0,00	0,00
SA 0 / SA 1	(0) Nettoergebnis (21 - 22) / (1) Geldfluss operative Gebarung (31 - 32)				-200,00	-200,00	-226,42	0,00	0,00	0,00
SU 23	Summe Haushaltsrücklagen				0,00	0,00	0,00	0,00	0,00	0,00
SA00	Nettoergebnis nach Zuw./Entn. Haushaltsrücklagen (Saldo 0 +/- SU23)				-200,00	-200,00	-226,42			
Investive Gebarung										
SU 33	Summe Einzahlungen investive Gebarung							0,00	0,00	0,00
SU 34	Summe Auszahlungen investive Gebarung							0,00	0,00	0,00
SA2	Saldo (2) Geldfluss aus der Investiven Gebarung (33 - 34)							0,00	0,00	0,00
SA3	Saldo (3) Nettofinanzierungssaldo (Saldo 1 + Saldo 2)							0,00	0,00	0,00
Finanzierungstätigkeit										
SU 35	Summe Einzahlungen aus der Finanzierungstätigkeit							0,00	0,00	0,00
SU 36	Summe Auszahlungen aus der Finanzierungstätigkeit							0,00	0,00	0,00
SA4	Saldo (4) Geldfluss aus der Finanzierungstätigkeit (35 - 36)							0,00	0,00	0,00
SA5	Saldo (5) Geldfluss aus der voranschlagswirksamen Gebarung (Saldo 3 + Saldo 4)							0,00	0,00	0,00
240400	Kinderhort									
Operative Gebarung										
2/240400+810000	Elternbeitr. Regiekosten	2114	3114	13	210.000,00	296.800,00	164.023,65	210.000,00	296.800,00	189.172,81
2/240400+810100	Elternbeitr. Regiekosten Ferien	2114	3114	13	21.000,00	25.000,00	23.313,29	21.000,00	25.000,00	23.233,11
2/240400+816000	Kostenbeiträge (Kostenersätze) für sonstige Leistungen	2114	3114	13	180.000,00	150.000,00	203.128,32	180.000,00	150.000,00	12.829,16
2/240400+817000	Erträge aus der Auflösung von sonstigen Rückstellungen	2117			123.300,00	46.000,00	21.199,37			
2/240400+861000	Transfers von Ländern, Landesfonds und Landeskammern	2121	3121	15			5.452,00			5.452,00
2/240400+863000	Transfers von sonstigen Trägern öffentlichen Rechts und Sozialversicherungsträgern - AMS	2121	3121	15	10.000,00	21.600,00	11.174,66	10.000,00	21.600,00	11.174,66
2/240400+871000	Gemeinde Bedarfszuweisungsmittel	2121	3121	33	60.000,00	65.000,00	76.007,00	60.000,00	65.000,00	76.007,00
SU 21 / 31	Summe Erträge / Einzahlungen operative Gebarung				604.300,00	604.400,00	504.298,29	481.000,00	558.400,00	317.868,74
1/240400-400000	Geringwertige Wirtschaftsgüter des Anlagevermögens	2221	3221	23	6.000,00	5.100,00	2.154,65	6.000,00	5.100,00	2.107,40
1/240400-400100	Beschäftigungsmaterial bzw. Spiele	2221	3221	23	4.500,00	3.300,00	2.106,08	4.500,00	3.300,00	2.106,08
1/240400-400200	Beschäftigungsmaterial bzw. Spiele F JS	2221	3221	23	6.100,00	6.000,00	5.074,30	6.100,00	6.000,00	4.711,03
1/240400-457000	Druckwerke	2221	3221	23	300,00	300,00		300,00	300,00	
1/240400-459000	Sonstige Verbrauchsgüter	2221	3221	23	100,00		81,75	100,00		60,66
1/240400-510000	Geldbezüge VB Bes.Gr.I	2211	3211	20	231.400,00	190.600,00	131.605,16	231.400,00	190.600,00	131.605,16
1/240400-511000	Geldbezüge VB Bes.Gr.II	2211	3211	20	271.100,00	220.100,00	241.609,45	271.100,00	220.100,00	241.609,45

1. Nachtragsvoranschlag 2022

Marktgemeinde Maria Enzersdorf

Ergebnis- und Finanzierungsvoranschlag Detailnachweis

		MVAG VC QU			Ergebnisvoranschlag			Finanzierungsvoranschlag		
		EH	FH		VA 2022 inkl. NVA	VA 2021	RA 2020	VA 2022 inkl. NVA	VA 2021	RA 2020
1/240400-520000	Angestellte ganzjährig beschäftigt beschäftigt	2211	3211	20	218.100,00	410.200,00	370.618,49	218.100,00	410.200,00	370.618,49
1/240400-563000	Sonstige Aufwandsentschädigungen	2213	3213	20	4.900,00	5.700,00	6.264,22	4.900,00	5.700,00	6.264,22
1/240400-565000	Mehrleistungsvergütung	2211	3211	20	7.000,00	3.400,00	6.800,42	7.000,00	3.400,00	6.800,42
1/240400-567000	Belohnungen und Geldaushilfen	2213	3213	20	6.200,00	1.500,00	4.693,02	6.200,00	1.500,00	4.693,02
1/240400-569000	Sonstige Nebengebühren	2211	3211	20	67.700,00	71.700,00	76.252,92	67.700,00	71.700,00	76.252,92
1/240400-580000	Dienstgeberbeiträge zum Ausgleichsfonds für Familienbeihilfen	2212	3212	20	28.500,00	31.800,00	31.257,09	28.500,00	31.800,00	31.257,09
1/240400-582000	Sonstige Dienstgeberbeiträge zur sozialen Sicherheit	2212	3212	20	153.300,00	172.200,00	173.006,61	153.300,00	172.200,00	173.006,61
1/240400-591000	Dotierung von Rückstellungen für Abfertigungen	2214					9.434,48			
1/240400-592000	Dotierung von Rückstellungen für Jubiläumsszuwendungen	2214					20.530,32			
1/240400-600000	Strom	2222	3222	24	2.100,00	1.500,00	1.375,86	2.100,00	1.500,00	1.259,94
1/240400-600300	Wärmebezug	2222	3222	24	10.000,00	11.000,00	9.181,41	10.000,00	11.000,00	8.238,76
1/240400-610000	Instandhaltung von Grund und Boden	2224	3224	24	3.000,00	6.000,00		3.000,00	6.000,00	
1/240400-614000	Instandhaltung von Gebäuden	2224	3224	24	37.000,00	19.300,00	32.218,88	37.000,00	19.300,00	22.414,31
1/240400-616000	Instandhaltung von Maschinen und maschinelle Anlagen	2224	3224	24	1.000,00	1.000,00	1.154,74	1.000,00	1.000,00	762,26
1/240400-618000	Instandhaltung von Einrichtungen	2224	3224	24	1.000,00			1.000,00		
1/240400-680000	Planmäßige Abschreibung	2226			3.100,00	4.300,00	4.918,38			
1/240400-700100	Mieten KiBZ	2223	3223	24	13.500,00	13.300,00	13.501,17	13.500,00	13.300,00	13.501,17
1/240400-711000	Gebühren f.d. Benützung v.Gemeindeeinrichtungen u. -anlagen gem. FAG	2225	3225	24	7.000,00	6.800,00	6.306,98	7.000,00	6.800,00	6.306,98
1/240400-720000	Kostenbeiträge (Kostenersätze) für Leistungen	2225	3225	24	160.000,00	139.600,00	162.879,00	160.000,00	139.600,00	162.879,00
1/240400-724000	Reisegebühren	2225	3225	24	200,00	400,00	462,48	200,00	400,00	462,48
1/240400-728000	Entgelte für sonstige Leistungen	2225	3225	24	2.100,00	2.000,00	2.835,65	2.100,00	2.000,00	2.817,65
1/240400-752000	Laufende Transferzahlungen an Schulgemeinde Ma.Enzersdorf	2231	3231	26	37.000,00	12.000,00	36.775,34	37.000,00	12.000,00	5.498,55
SU 22 / 32	Summe Aufwendungen / Auszahlungen operative Gebarung				1.282.200,00	1.339.100,00	1.353.098,85	1.279.100,00	1.334.800,00	1.275.233,65
SA 0 / SA 1	(0) Nettoergebnis (21 - 22) / (1) Geldfluss operative Gebarung (31 - 32)				-677.900,00	-734.700,00	-848.800,56	-798.100,00	-776.400,00	-957.364,91
SU 23	Summe Haushaltsrücklagen				0,00	0,00	0,00	0,00	0,00	0,00
SA00	Nettoergebnis nach Zuw./Entn. Haushaltsrücklagen (Saldo 0 +/- SU23)				-677.900,00	-734.700,00	-848.800,56			
Investive Gebarung										
SU 33	Summe Einzahlungen investive Gebarung							0,00	0,00	0,00
1/240400-042200	Betriebsausstattung		3415	2 41				38.200,00	10.800,00	
SU 34	Summe Auszahlungen investive Gebarung							38.200,00	10.800,00	0,00
SA2	Saldo (2) Geldfluss aus der Investiven Gebarung (33 - 34)							-38.200,00	-10.800,00	0,00

1. Nachtragsvoranschlag 2022

Marktgemeinde Maria Enzersdorf

Ergebnis- und Finanzierungsvoranschlag Detailnachweis

	MVAG	VC QU		Ergebnisvoranschlag			Finanzierungsvoranschlag			
		EH	FH	VA 2022 inkl. NVA	VA 2021	RA 2020	VA 2022 inkl. NVA	VA 2021	RA 2020	
SA3		Saldo (3) Nettofinanzierungssaldo (Saldo 1 + Saldo 2)						-836.300,00	-787.200,00	-957.364,91
Finanzierungstätigkeit										
SU 35		Summe Einzahlungen aus der Finanzierungstätigkeit						0,00	0,00	0,00
SU 36		Summe Auszahlungen aus der Finanzierungstätigkeit						0,00	0,00	0,00
SA4		Saldo (4) Geldfluss aus der Finanzierungstätigkeit (35 – 36)						0,00	0,00	0,00
SA5		Saldo (5) Geldfluss aus der voranschlagswirksamen Gebarung (Saldo 3 + Saldo 4)						-836.300,00	-787.200,00	-957.364,91
240500 Kindergarten Theißplatz										
Operative Gebarung										
2/240500+810000	Elternbeitr. Regiekosten	2114	3114	13	19.000,00	19.000,00	13.383,28	19.000,00	19.000,00	12.590,27
2/240500+810100	Elternbeitr. Regiekosten Ferien	2114	3114	13	700,00	700,00	948,61	700,00	700,00	1.053,62
SU 21 / 31	Summe Erträge / Einzahlungen operative Gebarung				19.700,00	19.700,00	14.331,89	19.700,00	19.700,00	13.643,89
1/240500-400100	Beschäftigungsmaterial bzw. Spiele	2221	3221	23	19.000,00	20.600,00	12.027,25	19.000,00	20.600,00	12.027,25
SU 22 / 32	Summe Aufwendungen / Auszahlungen operative Gebarung				19.000,00	20.600,00	12.027,25	19.000,00	20.600,00	12.027,25
SA 0 / SA 1	(0) Nettoergebnis (21 - 22) / (1) Geldfluss operative Gebarung (31 – 32)				700,00	-900,00	2.304,64	700,00	-900,00	1.616,64
SU 23	Summe Haushaltsrücklagen				0,00	0,00	0,00	0,00	0,00	0,00
SA00	Nettoergebnis nach Zuw./Entn. Haushaltsrücklagen (Saldo 0 +/- SU23)				700,00	-900,00	2.304,64			
Investive Gebarung										
SU 33	Summe Einzahlungen investive Gebarung							0,00	0,00	0,00
SU 34	Summe Auszahlungen investive Gebarung							0,00	0,00	0,00
SA2	Saldo (2) Geldfluss aus der Investiven Gebarung (33 – 34)							0,00	0,00	0,00
SA3	Saldo (3) Nettofinanzierungssaldo (Saldo 1 + Saldo 2)							700,00	-900,00	1.616,64
Finanzierungstätigkeit										
SU 35	Summe Einzahlungen aus der Finanzierungstätigkeit							0,00	0,00	0,00
SU 36	Summe Auszahlungen aus der Finanzierungstätigkeit							0,00	0,00	0,00
SA4	Saldo (4) Geldfluss aus der Finanzierungstätigkeit (35 – 36)							0,00	0,00	0,00
SA5	Saldo (5) Geldfluss aus der voranschlagswirksamen Gebarung (Saldo 3 + Saldo 4)							700,00	-900,00	1.616,64
240600 Kindergarten Mariazellergasse										
Operative Gebarung										
2/240600+810000	Elternbeitr. Regiekosten	2114	3114	13	6.000,00	5.600,00	3.925,52	6.000,00	5.600,00	3.929,95
2/240600+810100	Elternbeitr. Regiekosten Ferien	2114	3114	13	400,00	400,00	331,15	400,00	400,00	339,33
SU 21 / 31	Summe Erträge / Einzahlungen operative Gebarung				6.400,00	6.000,00	4.256,67	6.400,00	6.000,00	4.269,28
1/240600-400100	Beschäftigungsmaterial bzw. Spiele	2221	3221	23	6.000,00	6.400,00	3.606,76	6.000,00	6.400,00	3.440,46
SU 22 / 32	Summe Aufwendungen / Auszahlungen operative Gebarung				6.000,00	6.400,00	3.606,76	6.000,00	6.400,00	3.440,46
SA 0 / SA 1	(0) Nettoergebnis (21 - 22) / (1) Geldfluss operative Gebarung (31 – 32)				400,00	-400,00	649,91	400,00	-400,00	828,82
SU 23	Summe Haushaltsrücklagen				0,00	0,00	0,00	0,00	0,00	0,00
SA00	Nettoergebnis nach Zuw./Entn. Haushaltsrücklagen (Saldo 0 +/- SU23)				400,00	-400,00	649,91			

1. Nachtragsvoranschlag 2022

Marktgemeinde Maria Enzersdorf

Ergebnis- und Finanzierungsvoranschlag Detailnachweis

	MVAG	VC QU	Ergebnisvoranschlag				Finanzierungsvoranschlag			
			EH	FH	VA 2022 inkl. NVA	VA 2021	RA 2020	VA 2022 inkl. NVA	VA 2021	RA 2020
Investive Gebarung										
SU 33			Summe Einzahlungen investive Gebarung				0,00	0,00	0,00	
SU 34			Summe Auszahlungen investive Gebarung				0,00	0,00	0,00	
SA2			Saldo (2) Geldfluss aus der Investiven Gebarung (33 – 34)				0,00	0,00	0,00	
SA3			Saldo (3) Nettofinanzierungssaldo (Saldo 1 + Saldo 2)				400,00	-400,00	828,82	
Finanzierungstätigkeit										
SU 35			Summe Einzahlungen aus der Finanzierungstätigkeit				0,00	0,00	0,00	
SU 36			Summe Auszahlungen aus der Finanzierungstätigkeit				0,00	0,00	0,00	
SA4			Saldo (4) Geldfluss aus der Finanzierungstätigkeit (35 – 36)				0,00	0,00	0,00	
SA5			Saldo (5) Geldfluss aus der voranschlagswirksamen Gebarung (Saldo 3 + Saldo 4)				400,00	-400,00	828,82	
240700	Kindergarten K. Elisabethstraße									
Operative Gebarung										
2/240700+810100	Elternbeitrag Regiekosten Ferien	2114	3114	13					1.459,23	
SU 21 / 31	Summe Erträge / Einzahlungen operative Gebarung				0,00	0,00	0,00	0,00	0,00	1.459,23
SU 22 / 32	Summe Aufwendungen / Auszahlungen operative Gebarung				0,00	0,00	0,00	0,00	0,00	0,00
SA 0 / SA 1	(0) Nettoergebnis (21 - 22) / (1) Geldfluss operative Gebarung (31 – 32)				0,00	0,00	0,00	0,00	0,00	1.459,23
SU 23	Summe Haushaltsrücklagen				0,00	0,00	0,00	0,00	0,00	0,00
SA00	Nettoergebnis nach Zuw./Entn. Haushaltsrücklagen (Saldo 0 +/- SU23)				0,00	0,00	0,00			
Investive Gebarung										
SU 33	Summe Einzahlungen investive Gebarung							0,00	0,00	0,00
SU 34	Summe Auszahlungen investive Gebarung							0,00	0,00	0,00
SA2	Saldo (2) Geldfluss aus der Investiven Gebarung (33 – 34)							0,00	0,00	0,00
SA3	Saldo (3) Nettofinanzierungssaldo (Saldo 1 + Saldo 2)							0,00	0,00	1.459,23
Finanzierungstätigkeit										
SU 35	Summe Einzahlungen aus der Finanzierungstätigkeit							0,00	0,00	0,00
SU 36	Summe Auszahlungen aus der Finanzierungstätigkeit							0,00	0,00	0,00
SA4	Saldo (4) Geldfluss aus der Finanzierungstätigkeit (35 – 36)							0,00	0,00	0,00
SA5	Saldo (5) Geldfluss aus der voranschlagswirksamen Gebarung (Saldo 3 + Saldo 4)							0,00	0,00	1.459,23
240800	Kindergarten F. Josef Straße									
Operative Gebarung										
2/240800+810000	Elternbeitrag Regiekosten	2114	3114	13	21.000,00	20.000,00	13.981,90	21.000,00	20.000,00	13.642,94
2/240800+810100	Elternbeitrag Ferien	2114	3114	13	1.000,00	1.000,00	821,81	1.000,00	1.000,00	919,99
SU 21 / 31	Summe Erträge / Einzahlungen operative Gebarung				22.000,00	21.000,00	14.803,71	22.000,00	21.000,00	14.562,93
1/240800-400100	Beschäftigungsmaterial bzw. Spiele	2221	3221	23	21.000,00	22.600,00	12.003,92	21.000,00	22.600,00	11.926,16
SU 22 / 32	Summe Aufwendungen / Auszahlungen operative Gebarung				21.000,00	22.600,00	12.003,92	21.000,00	22.600,00	11.926,16

1. Nachtragsvoranschlag 2022

Ergebnis- und Finanzierungsvoranschlag Detailnachweis

Marktgemeinde Maria Enzersdorf

	MVAG	VC QU	Ergebnisvoranschlag			Finanzierungsvoranschlag					
			EH	FH	VA 2022 inkl. NVA	VA 2021	RA 2020	VA 2022 inkl. NVA	VA 2021	RA 2020	
SA 0 / SA 1			(0) Nettoergebnis (21 - 22) / (1) Geldfluss operative Gebarung (31 - 32)			1.000,00	-1.600,00	2.799,79	1.000,00	-1.600,00	2.636,77
SU 23			Summe Haushaltsrücklagen			0,00	0,00	0,00	0,00	0,00	0,00
SA00			Nettoergebnis nach Zuw./Entn. Haushaltsrücklagen (Saldo 0 +/- SU23)			1.000,00	-1.600,00	2.799,79			
Investive Gebarung											
SU 33			Summe Einzahlungen investive Gebarung						0,00	0,00	0,00
SU 34			Summe Auszahlungen investive Gebarung						0,00	0,00	0,00
SA2			Saldo (2) Geldfluss aus der Investiven Gebarung (33 - 34)						0,00	0,00	0,00
SA3			Saldo (3) Nettofinanzierungssaldo (Saldo 1 + Saldo 2)						1.000,00	-1.600,00	2.636,77
Finanzierungstätigkeit											
SU 35			Summe Einzahlungen aus der Finanzierungstätigkeit						0,00	0,00	0,00
SU 36			Summe Auszahlungen aus der Finanzierungstätigkeit						0,00	0,00	0,00
SA4			Saldo (4) Geldfluss aus der Finanzierungstätigkeit (35 - 36)						0,00	0,00	0,00
SA5			Saldo (5) Geldfluss aus der voranschlagswirksamen Gebarung (Saldo 3 + Saldo 4)						1.000,00	-1.600,00	2.636,77
25			Außerschulische Jugendberziehung								
259			Sonstige Einrichtungen und Maßnahmen								
259000			Sonstige Einrichtungen und Maßnahmen								
Operative Gebarung											
SU 21 / 31			Summe Erträge / Einzahlungen operative Gebarung			0,00	0,00	0,00	0,00	0,00	0,00
1/259000-728000			Entgelte für sonstige Leistungen/Ki	2225	3225	24	500,00	3.500,00		500,00	3.500,00
			ndergemeinderat								
1/259000-729000			Jugendförderung	2225	3225	24	1.000,00	1.000,00		1.000,00	1.000,00
SU 22 / 32			Summe Aufwendungen / Auszahlungen operative Gebarung			1.500,00	4.500,00	0,00	1.500,00	4.500,00	0,00
SA 0 / SA 1			(0) Nettoergebnis (21 - 22) / (1) Geldfluss operative Gebarung (31 - 32)			-1.500,00	-4.500,00	0,00	-1.500,00	-4.500,00	0,00
SU 23			Summe Haushaltsrücklagen			0,00	0,00	0,00	0,00	0,00	0,00
SA00			Nettoergebnis nach Zuw./Entn. Haushaltsrücklagen (Saldo 0 +/- SU23)			-1.500,00	-4.500,00	0,00			
Investive Gebarung											
SU 33			Summe Einzahlungen investive Gebarung						0,00	0,00	0,00
SU 34			Summe Auszahlungen investive Gebarung						0,00	0,00	0,00
SA2			Saldo (2) Geldfluss aus der Investiven Gebarung (33 - 34)						0,00	0,00	0,00
SA3			Saldo (3) Nettofinanzierungssaldo (Saldo 1 + Saldo 2)						-1.500,00	-4.500,00	0,00
Finanzierungstätigkeit											
SU 35			Summe Einzahlungen aus der Finanzierungstätigkeit						0,00	0,00	0,00
SU 36			Summe Auszahlungen aus der Finanzierungstätigkeit						0,00	0,00	0,00
SA4			Saldo (4) Geldfluss aus der Finanzierungstätigkeit (35 - 36)						0,00	0,00	0,00
SA5			Saldo (5) Geldfluss aus der voranschlagswirksamen Gebarung (Saldo 3 + Saldo 4)						-1.500,00	-4.500,00	0,00

1. Nachtragsvoranschlag 2022

Marktgemeinde Maria Enzersdorf

Ergebnis- und Finanzierungsvoranschlag Detailnachweis

	MVAG	VC QU	Ergebnisvoranschlag			Finanzierungsvoranschlag			
			EH	FH	VA 2022 inkl. NVA	VA 2021	RA 2020	VA 2022 inkl. NVA	VA 2021
26	Sport und außerschulische Leibeserziehung								
262	Sportplätze								
262000	Sportplätze								
Operative Gebarung									
SU 21 / 31	Summe Erträge / Einzahlungen operative Gebarung			0,00	0,00	0,00	0,00	0,00	0,00
1/262000-680000	Planmäßige Abschreibung	2226		2.700,00	2.700,00	2.729,06			
SU 22 / 32	Summe Aufwendungen / Auszahlungen operative Gebarung			2.700,00	2.700,00	2.729,06	0,00	0,00	0,00
SA 0 / SA 1	(0) Nettoergebnis (21 - 22) / (1) Geldfluss operative Gebarung (31 - 32)			-2.700,00	-2.700,00	-2.729,06	0,00	0,00	0,00
SU 23	Summe Haushaltsrücklagen			0,00	0,00	0,00	0,00	0,00	0,00
SA00	Nettoergebnis nach Zuw./Entn. Haushaltsrücklagen (Saldo 0 +/- SU23)			-2.700,00	-2.700,00	-2.729,06			
Investive Gebarung									
SU 33	Summe Einzahlungen investive Gebarung					0,00	0,00	0,00	0,00
SU 34	Summe Auszahlungen investive Gebarung					0,00	0,00	0,00	0,00
SA2	Saldo (2) Geldfluss aus der Investiven Gebarung (33 - 34)					0,00	0,00	0,00	0,00
SA3	Saldo (3) Nettofinanzierungssaldo (Saldo 1 + Saldo 2)					0,00	0,00	0,00	0,00
Finanzierungstätigkeit									
SU 35	Summe Einzahlungen aus der Finanzierungstätigkeit					0,00	0,00	0,00	0,00
SU 36	Summe Auszahlungen aus der Finanzierungstätigkeit					0,00	0,00	0,00	0,00
SA4	Saldo (4) Geldfluss aus der Finanzierungstätigkeit (35 - 36)					0,00	0,00	0,00	0,00
SA5	Saldo (5) Geldfluss aus der voranschlagswirksamen Gebarung (Saldo 3 + Saldo 4)					0,00	0,00	0,00	0,00
265	Tennisplätze und -hallen								
265000	Tennisplätze und -hallen								
Operative Gebarung									
2/265000+811000	Einnahmen aus Vermietung und Verpachtung	2115 3115 14		4.000,00	4.500,00		4.000,00	4.500,00	
SU 21 / 31	Summe Erträge / Einzahlungen operative Gebarung			4.000,00	4.500,00	0,00	4.000,00	4.500,00	0,00
SU 22 / 32	Summe Aufwendungen / Auszahlungen operative Gebarung			0,00	0,00	0,00	0,00	0,00	0,00
SA 0 / SA 1	(0) Nettoergebnis (21 - 22) / (1) Geldfluss operative Gebarung (31 - 32)			4.000,00	4.500,00	0,00	4.000,00	4.500,00	0,00
SU 23	Summe Haushaltsrücklagen			0,00	0,00	0,00	0,00	0,00	0,00
SA00	Nettoergebnis nach Zuw./Entn. Haushaltsrücklagen (Saldo 0 +/- SU23)			4.000,00	4.500,00	0,00			
Investive Gebarung									
SU 33	Summe Einzahlungen investive Gebarung					0,00	0,00	0,00	0,00
SU 34	Summe Auszahlungen investive Gebarung					0,00	0,00	0,00	0,00
SA2	Saldo (2) Geldfluss aus der Investiven Gebarung (33 - 34)					0,00	0,00	0,00	0,00
SA3	Saldo (3) Nettofinanzierungssaldo (Saldo 1 + Saldo 2)					4.000,00	4.500,00	0,00	0,00

1. Nachtragsvoranschlag 2022

Marktgemeinde Maria Enzersdorf

Ergebnis- und Finanzierungsvoranschlag Detailnachweis

	MVAG	VC QU		Ergebnisvoranschlag			Finanzierungsvoranschlag				
		EH	FH	VA 2022 inkl. NVA	VA 2021	RA 2020	VA 2022 inkl. NVA	VA 2021	RA 2020		
Finanzierungstätigkeit											
SU 35		Summe Einzahlungen aus der Finanzierungstätigkeit						0,00	0,00	0,00	
SU 36		Summe Auszahlungen aus der Finanzierungstätigkeit						0,00	0,00	0,00	
SA4		Saldo (4) Geldfluss aus der Finanzierungstätigkeit (35 – 36)						0,00	0,00	0,00	
SA5		Saldo (5) Geldfluss aus der voranschlagswirksamen Gebarung (Saldo 3 + Saldo 4)						4.000,00	4.500,00	0,00	
269		Sonstige Einrichtungen und Maßnahmen									
269000		Sonstige Einrichtungen und Maßnahmen									
Operative Gebarung											
2/269000+816000		Kostenbeiträge (Kostenersätze) für Sportaktivitäten	2114	3114	13	3.000,00	3.000,00	3.003,00	3.000,00	3.000,00	2.978,00
SU 21 / 31		Summe Erträge / Einzahlungen operative Gebarung				3.000,00	3.000,00	3.003,00	3.000,00	3.000,00	2.978,00
1/269000-728000		Entgelte für sonstige Leistungen	2225	3225	24	26.200,00	20.300,00	12.386,89	26.200,00	20.300,00	11.945,26
1/269000-729000		Sonstige Ausgaben	2225	3225	24	1.000,00	500,00		1.000,00	500,00	
SU 22 / 32		Summe Aufwendungen / Auszahlungen operative Gebarung				27.200,00	20.800,00	12.386,89	27.200,00	20.800,00	11.945,26
SA 0 / SA 1		(0) Nettoergebnis (21 - 22) / (1) Geldfluss operative Gebarung (31 – 32)				-24.200,00	-17.800,00	-9.383,89	-24.200,00	-17.800,00	-8.967,26
SU 23		Summe Haushaltsrücklagen				0,00	0,00	0,00	0,00	0,00	0,00
SA00		Nettoergebnis nach Zuw./Entn. Haushaltsrücklagen (Saldo 0 +/- SU23)				-24.200,00	-17.800,00	-9.383,89			
Investive Gebarung											
SU 33		Summe Einzahlungen investive Gebarung							0,00	0,00	0,00
SU 34		Summe Auszahlungen investive Gebarung							0,00	0,00	0,00
SA2		Saldo (2) Geldfluss aus der Investiven Gebarung (33 – 34)							0,00	0,00	0,00
SA3		Saldo (3) Nettofinanzierungssaldo (Saldo 1 + Saldo 2)							-24.200,00	-17.800,00	-8.967,26
Finanzierungstätigkeit											
SU 35		Summe Einzahlungen aus der Finanzierungstätigkeit							0,00	0,00	0,00
SU 36		Summe Auszahlungen aus der Finanzierungstätigkeit							0,00	0,00	0,00
SA4		Saldo (4) Geldfluss aus der Finanzierungstätigkeit (35 – 36)							0,00	0,00	0,00
SA5		Saldo (5) Geldfluss aus der voranschlagswirksamen Gebarung (Saldo 3 + Saldo 4)							-24.200,00	-17.800,00	-8.967,26
27		Erwachsenenbildung									
273		Volksbüchereien									
273000		Volksbüchereien									
Operative Gebarung											
2/273000+810000		Entlehnungsgebühren	2114	3114	13	3.000,00	3.000,00	2.514,70	3.000,00	3.000,00	2.514,70
2/273000+816000		Kostenbeiträge und Kostenersätze	2114	3114	13	100,00	100,00	244,00	100,00	100,00	244,00
2/273000+817000		Erträge aus der Auflösung von sonstigen Rückstellungen	2117					3.558,14			

1. Nachtragsvoranschlag 2022

Marktgemeinde Maria Enzersdorf

Ergebnis- und Finanzierungsvoranschlag Detailnachweis

		MVAG		VC QU	Ergebnisvoranschlag			Finanzierungsvoranschlag		
		EH	FH		VA 2022 inkl. NVA	VA 2021	RA 2020	VA 2022 inkl. NVA	VA 2021	RA 2020
2/273000+860000	Subvention von Bund	2121	3121	15	2.500,00	2.500,00	2.500,60	2.500,00	2.500,00	2.500,60
2/273000+871000	Subvention von Land	2121	3121	33	700,00	700,00	700,00	700,00	700,00	700,00
SU 21 / 31	Summe Erträge / Einzahlungen operative Gebarung				6.300,00	6.300,00	9.517,44	6.300,00	6.300,00	5.959,30
1/273000-400000	Geringwertige Wirtschaftsgüter (GWG)	2221	3221	23	1.000,00	1.000,00	1.200,56	1.000,00	1.000,00	1.200,56
1/273000-457000	Druckwerke	2221	3221	23	6.600,00	6.300,00	7.237,67	6.600,00	6.300,00	6.863,18
1/273000-510000	Geldbezüge VB Besoldungsgruppe I	2211	3211	20	43.800,00	41.900,00	40.656,00	43.800,00	41.900,00	40.656,00
1/273000-520000	Angestellte ganzjährig beschäftigt beschäftigt	2211	3211	20	1.500,00	1.200,00	1.197,00	1.500,00	1.200,00	1.197,00
1/273000-565000	Mehrleistungsvergütung	2211	3211	20	1.600,00	600,00	973,04	1.600,00	600,00	973,04
1/273000-569100	Fehlgeldentschädigung	2211	3211	20	400,00	300,00	339,72	400,00	300,00	339,72
1/273000-580000	Dienstgeberbeiträge zum Ausgleichsfonds für Familienbeihilfen	2212	3212	20	700,00	1.700,00	1.683,47	700,00	1.700,00	1.683,47
1/273000-582000	Sonstige Dienstgeberbeiträge zur sozialen Sicherheit	2212	3212	20	9.800,00	9.300,00	9.037,27	9.800,00	9.300,00	9.037,27
1/273000-600000	Strom	2222	3222	24	1.400,00	1.200,00	296,86	1.400,00	1.200,00	296,86
1/273000-600300	Wärme	2222	3222	24	2.000,00	2.000,00	1.674,61	2.000,00	2.000,00	1.674,61
1/273000-614000	Instandhaltung von Gebäuden	2224	3224	24	3.900,00	3.000,00	1.502,02	3.900,00	3.000,00	1.502,02
1/273000-616000	Instandhaltung von Maschinen und maschinellen Anlagen	2224	3224	24	2.500,00	2.500,00	1.524,54	2.500,00	2.500,00	1.524,54
1/273000-680000	Planmäßige Abschreibung	2226			200,00	300,00	445,58			
1/273000-711000	Gebühren f. d. Benützung von Gemeindeeinrichtungen und Anlagen gemäß FAG	2225	3225	24	500,00	500,00	374,01	500,00	500,00	374,01
1/273000-720000	Kostenbeiträge (Kostensätze) für Leistungen	2225	3225	24	70.000,00	77.000,00	69.385,00	70.000,00	77.000,00	69.385,00
1/273000-724000	Reisegebühren	2225	3225	24		100,00			100,00	
1/273000-725000	Bibliothekserfordernisse	2225	3225	24	300,00	300,00	273,73	300,00	300,00	273,73
1/273000-726000	Mitgliedsbeiträge	2225	3225	24	100,00	100,00	50,00	100,00	100,00	50,00
1/273000-728000	Entgelte für sonstige Leistungen	2225	3225	24	1.200,00	1.200,00	1.146,62	1.200,00	1.200,00	1.146,62
SU 22 / 32	Summe Aufwendungen / Auszahlungen operative Gebarung				147.500,00	150.500,00	138.997,70	147.300,00	150.200,00	138.177,63
SA 0 / SA 1	(0) Nettoergebnis (21 - 22) / (1) Geldfluss operative Gebarung (31 - 32)				-141.200,00	-144.200,00	-129.480,26	-141.000,00	-143.900,00	-132.218,33
SU 23	Summe Haushaltsrücklagen				0,00	0,00	0,00	0,00	0,00	0,00
SA00	Nettoergebnis nach Zuw./Entn. Haushaltsrücklagen (Saldo 0 +/- SU23)				-141.200,00	-144.200,00	-129.480,26			
Investive Gebarung										
SU 33	Summe Einzahlungen investive Gebarung						0,00	0,00	0,00	0,00
1/273000-042100	Betriebsausstattung		3415	2 41			5.500,00			
SU 34	Summe Auszahlungen investive Gebarung						5.500,00	0,00	0,00	0,00
SA2	Saldo (2) Geldfluss aus der Investiven Gebarung (33 - 34)						-5.500,00	0,00	0,00	0,00
SA3	Saldo (3) Nettofinanzierungssaldo (Saldo 1 + Saldo 2)						-146.500,00	-143.900,00	-132.218,33	-132.218,33

1. Nachtragsvoranschlag 2022

Marktgemeinde Maria Enzersdorf

Ergebnis- und Finanzierungsvoranschlag Detailnachweis

	MVAG	VC QU	Ergebnisvoranschlag			Finanzierungsvoranschlag				
			EH	FH	VA 2022 inkl. NVA	VA 2021	RA 2020	VA 2022 inkl. NVA	VA 2021	RA 2020
Finanzierungstätigkeit										
SU 35			Summe Einzahlungen aus der Finanzierungstätigkeit			0,00	0,00	0,00		
SU 36			Summe Auszahlungen aus der Finanzierungstätigkeit			0,00	0,00	0,00		
SA4			Saldo (4) Geldfluss aus der Finanzierungstätigkeit (35 – 36)			0,00	0,00	0,00		
SA5			Saldo (5) Geldfluss aus der voranschlagswirksamen Gebarung (Saldo 3 + Saldo 4)			-146.500,00	-143.900,00	-132.218,33		
28 Forschung und Wissenschaft										
282 Studienbeihilfen										
282000 Studienbeihilfen										
Operative Gebarung										
SU 21 / 31			Summe Erträge / Einzahlungen operative Gebarung			0,00	0,00	0,00	0,00	0,00
1/282000-680000			Planmäßige Abschreibung	2226			300,00	574,40		
1/282000-768000			Sonstige laufende Transferzahlungen	2234 3234 27		13.000,00	13.600,00	13.560,00	13.000,00	13.600,00 13.560,00
SU 22 / 32			Summe Aufwendungen / Auszahlungen operative Gebarung			13.000,00	13.900,00	14.134,40	13.000,00	13.600,00 13.560,00
SA 0 / SA 1			(0) Nettoergebnis (21 - 22) / (1) Geldfluss operative Gebarung (31 – 32)			-13.000,00	-13.900,00	-14.134,40	-13.000,00	-13.600,00 -13.560,00
SU 23			Summe Haushaltsrücklagen			0,00	0,00	0,00	0,00	0,00
SA00			Nettoergebnis nach Zuw./Entn. Haushaltsrücklagen (Saldo 0 +/- SU23)			-13.000,00	-13.900,00	-14.134,40		
Investive Gebarung										
SU 33			Summe Einzahlungen investive Gebarung			0,00	0,00	0,00		
SU 34			Summe Auszahlungen investive Gebarung			0,00	0,00	0,00		
SA2			Saldo (2) Geldfluss aus der Investiven Gebarung (33 – 34)			0,00	0,00	0,00		
SA3			Saldo (3) Nettofinanzierungssaldo (Saldo 1 + Saldo 2)			-13.000,00	-13.600,00	-13.560,00		
Finanzierungstätigkeit										
SU 35			Summe Einzahlungen aus der Finanzierungstätigkeit			0,00	0,00	0,00		
SU 36			Summe Auszahlungen aus der Finanzierungstätigkeit			0,00	0,00	0,00		
SA4			Saldo (4) Geldfluss aus der Finanzierungstätigkeit (35 – 36)			0,00	0,00	0,00		
SA5			Saldo (5) Geldfluss aus der voranschlagswirksamen Gebarung (Saldo 3 + Saldo 4)			-13.000,00	-13.600,00	-13.560,00		

	MVAG	VC	QU	Ergebnisvoranschlag			Finanzierungsvoranschlag			
				EH	FH	VA 2022 inkl. NVA	VA 2021	RA 2020	VA 2022 inkl. NVA	VA 2021
3 Kunst, Kultur und Kultus										
32	Musik und darstellende Kunst									
322	Maßnahmen zur Förderung der Musikpflege									
322000	Maßnahmen zur Förderung der Musikpflege									
Operative Gebarung										
SU 21 / 31	Summe Erträge / Einzahlungen operative Gebarung			0,00	0,00	0,00	0,00	0,00	0,00	
1/322000-757500	Musikschulverband Brunn - Maria Enzersdorf	2234	3234	27	230.000,00	231.500,00	209.782,35	230.000,00	231.500,00	206.185,84
SU 22 / 32	Summe Aufwendungen / Auszahlungen operative Gebarung			230.000,00	231.500,00	209.782,35	230.000,00	231.500,00	206.185,84	
SA 0 / SA 1	(0) Nettoergebnis (21 - 22) / (1) Geldfluss operative Gebarung (31 - 32)			-230.000,00	-231.500,00	-209.782,35	-230.000,00	-231.500,00	-206.185,84	
SU 23	Summe Haushaltsrücklagen			0,00	0,00	0,00	0,00	0,00	0,00	
SA00	Nettoergebnis nach Zuw./Entn. Haushaltsrücklagen (Saldo 0 +/- SU23)			-230.000,00	-231.500,00	-209.782,35				
Investive Gebarung										
SU 33	Summe Einzahlungen investive Gebarung						0,00	0,00	0,00	
SU 34	Summe Auszahlungen investive Gebarung						0,00	0,00	0,00	
SA2	Saldo (2) Geldfluss aus der Investiven Gebarung (33 - 34)						0,00	0,00	0,00	
SA3	Saldo (3) Nettofinanzierungssaldo (Saldo 1 + Saldo 2)						-230.000,00	-231.500,00	-206.185,84	
Finanzierungstätigkeit										
SU 35	Summe Einzahlungen aus der Finanzierungstätigkeit						0,00	0,00	0,00	
SU 36	Summe Auszahlungen aus der Finanzierungstätigkeit						0,00	0,00	0,00	
SA4	Saldo (4) Geldfluss aus der Finanzierungstätigkeit (35 - 36)						0,00	0,00	0,00	
SA5	Saldo (5) Geldfluss aus der voranschlagswirksamen Gebarung (Saldo 3 + Saldo 4)						-230.000,00	-231.500,00	-206.185,84	
36	Heimatspflege									
361	Nichtwissenschaftliche Archive									
361000	Nichtwissenschaftliche Archive									
Operative Gebarung										
SU 21 / 31	Summe Erträge / Einzahlungen operative Gebarung			0,00	0,00	0,00	0,00	0,00	0,00	
1/361000-720000	Kostenbeiträge (Kostenersätze) für Leistungen	2225	3225	24	6.800,00	6.800,00	6.030,00	6.800,00	6.800,00	6.030,00
1/361000-725000	Bibliothekserfordernisse	2225	3225	24	3.700,00	1.500,00	629,65	3.700,00	1.500,00	629,65
SU 22 / 32	Summe Aufwendungen / Auszahlungen operative Gebarung			10.500,00	8.300,00	6.659,65	10.500,00	8.300,00	6.659,65	
SA 0 / SA 1	(0) Nettoergebnis (21 - 22) / (1) Geldfluss operative Gebarung (31 - 32)			-10.500,00	-8.300,00	-6.659,65	-10.500,00	-8.300,00	-6.659,65	
SU 23	Summe Haushaltsrücklagen			0,00	0,00	0,00	0,00	0,00	0,00	
SA00	Nettoergebnis nach Zuw./Entn. Haushaltsrücklagen (Saldo 0 +/- SU23)			-10.500,00	-8.300,00	-6.659,65				

1. Nachtragsvoranschlag 2022

Marktgemeinde Maria Enzersdorf

Ergebnis- und Finanzierungsvoranschlag Detailnachweis

	MVAG	VC QU	Ergebnisvoranschlag			Finanzierungsvoranschlag				
			EH	FH	VA 2022 inkl. NVA	VA 2021	RA 2020	VA 2022 inkl. NVA	VA 2021	RA 2020
Investive Gebarung										
SU 33			Summe Einzahlungen investive Gebarung			0,00	0,00	0,00	0,00	0,00
SU 34			Summe Auszahlungen investive Gebarung			0,00	0,00	0,00	0,00	0,00
SA2			Saldo (2) Geldfluss aus der Investiven Gebarung (33 – 34)			0,00	0,00	0,00	0,00	0,00
SA3			Saldo (3) Nettofinanzierungssaldo (Saldo 1 + Saldo 2)			-10.500,00	-8.300,00	-6.659,65	-10.500,00	-8.300,00
Finanzierungstätigkeit										
SU 35			Summe Einzahlungen aus der Finanzierungstätigkeit			0,00	0,00	0,00	0,00	0,00
SU 36			Summe Auszahlungen aus der Finanzierungstätigkeit			0,00	0,00	0,00	0,00	0,00
SA4			Saldo (4) Geldfluss aus der Finanzierungstätigkeit (35 – 36)			0,00	0,00	0,00	0,00	0,00
SA5			Saldo (5) Geldfluss aus der voranschlagswirksamen Gebarung (Saldo 3 + Saldo 4)			-10.500,00	-8.300,00	-6.659,65	-10.500,00	-8.300,00
362			Denkmalpflege							
362000			Denkmalpflege							
Operative Gebarung										
SU 21 / 31			Summe Erträge / Einzahlungen operative Gebarung			0,00	0,00	0,00	0,00	0,00
1/362000-619100			Instandhaltung Denkmäler	2224 3224 24	4.500,00	1.408,44	4.500,00	1.408,44	4.500,00	1.408,44
SU 22 / 32			Summe Aufwendungen / Auszahlungen operative Gebarung			4.500,00	0,00	1.408,44	4.500,00	0,00
SA 0 / SA 1			(0) Nettoergebnis (21 - 22) / (1) Geldfluss operative Gebarung (31 – 32)			-4.500,00	0,00	-1.408,44	-4.500,00	0,00
SU 23			Summe Haushaltsrücklagen			0,00	0,00	0,00	0,00	0,00
SA00			Nettoergebnis nach Zuw./Entn. Haushaltsrücklagen (Saldo 0 +/- SU23)			-4.500,00	0,00	-1.408,44	-4.500,00	0,00
Investive Gebarung										
SU 33			Summe Einzahlungen investive Gebarung			0,00	0,00	0,00	0,00	0,00
SU 34			Summe Auszahlungen investive Gebarung			0,00	0,00	0,00	0,00	0,00
SA2			Saldo (2) Geldfluss aus der Investiven Gebarung (33 – 34)			0,00	0,00	0,00	0,00	0,00
SA3			Saldo (3) Nettofinanzierungssaldo (Saldo 1 + Saldo 2)			-4.500,00	0,00	-1.408,44	-4.500,00	0,00
Finanzierungstätigkeit										
SU 35			Summe Einzahlungen aus der Finanzierungstätigkeit			0,00	0,00	0,00	0,00	0,00
SU 36			Summe Auszahlungen aus der Finanzierungstätigkeit			0,00	0,00	0,00	0,00	0,00
SA4			Saldo (4) Geldfluss aus der Finanzierungstätigkeit (35 – 36)			0,00	0,00	0,00	0,00	0,00
SA5			Saldo (5) Geldfluss aus der voranschlagswirksamen Gebarung (Saldo 3 + Saldo 4)			-4.500,00	0,00	-1.408,44	-4.500,00	0,00
363			Altstadterhaltung und Ortsbildpflege							
363000			Altstadterhaltung und Ortsbildpflege							
Operative Gebarung										
SU 21 / 31			Summe Erträge / Einzahlungen operative Gebarung			0,00	0,00	0,00	0,00	0,00
1/363000-778200			Gemeindefassadenaktion	2234 44	20.000,00	35.000,00	6.928,80	20.000,00	35.000,00	6.928,80
SU 22 / 32			Summe Aufwendungen / Auszahlungen operative Gebarung			20.000,00	35.000,00	6.928,80	20.000,00	35.000,00

1. Nachtragsvoranschlag 2022

Marktgemeinde Maria Enzersdorf

Ergebnis- und Finanzierungsvoranschlag Detailnachweis

	MVAG	VC QU	Ergebnisvoranschlag			Finanzierungsvoranschlag					
			EH	FH	VA 2022 inkl. NVA	VA 2021	RA 2020	VA 2022 inkl. NVA	VA 2021	RA 2020	
SA 0 / SA 1	(0) Nettoergebnis (21 - 22) / (1) Geldfluss operative Gebarung (31 – 32)				-20.000,00	-35.000,00	-6.928,80	0,00	0,00	0,00	
SU 23	Summe Haushaltsrücklagen				0,00	0,00	0,00	0,00	0,00	0,00	
SA00	Nettoergebnis nach Zuw./Entn. Haushaltsrücklagen (Saldo 0 +/- SU23)				-20.000,00	-35.000,00	-6.928,80				
Investive Gebarung											
SU 33	Summe Einzahlungen investive Gebarung						0,00	0,00	0,00	0,00	
1/363000-778200	Gemeindefassadenaktion		3434	44			20.000,00	35.000,00		6.928,80	
SU 34	Summe Auszahlungen investive Gebarung						20.000,00	35.000,00	6.928,80	6.928,80	
SA2	Saldo (2) Geldfluss aus der Investiven Gebarung (33 – 34)						-20.000,00	-35.000,00	-6.928,80	-6.928,80	
SA3	Saldo (3) Nettofinanzierungssaldo (Saldo 1 + Saldo 2)						-20.000,00	-35.000,00	-6.928,80	-6.928,80	
Finanzierungstätigkeit											
SU 35	Summe Einzahlungen aus der Finanzierungstätigkeit						0,00	0,00	0,00	0,00	
SU 36	Summe Auszahlungen aus der Finanzierungstätigkeit						0,00	0,00	0,00	0,00	
SA4	Saldo (4) Geldfluss aus der Finanzierungstätigkeit (35 – 36)						0,00	0,00	0,00	0,00	
SA5	Saldo (5) Geldfluss aus der voranschlagswirksamen Gebarung (Saldo 3 + Saldo 4)						-20.000,00	-35.000,00	-6.928,80	-6.928,80	
369	Sonstige Einrichtungen und Maßnahmen										
369000	Sonstige Einrichtungen und Maßnahmen										
Operative Gebarung											
2/369000+816000	Kostenbeiträge (Kostenersätze) für sonstige Leistungen		2114	3114	13	5.000,00	5.000,00	4.523,00	5.000,00	5.000,00	4.523,00
SU 21 / 31	Summe Erträge / Einzahlungen operative Gebarung					5.000,00	5.000,00	4.523,00	5.000,00	5.000,00	4.523,00
1/369000-523000	Arbeiter nicht ganzjährig beschäftigt		2211	3211	20	600,00		339,20	600,00		339,20
1/369000-580000	Dienstgeberbeiträge zum Ausgleichsfonds für Familienbeihilfen		2212	3212	20			13,23			13,23
1/369000-582000	Sonstige Dienstgeberbeiträge zur sozialen Sicherheit		2212	3212	20			9,26			9,26
1/369000-728030	Jungbürgerfeier		2225	3225	24	4.000,00	4.000,00	1.656,33	4.000,00	4.000,00	1.656,33
1/369000-728040	Veranstaltungen		2225	3225	24	49.800,00	34.500,00	33.607,33	49.800,00	34.500,00	34.137,33
SU 22 / 32	Summe Aufwendungen / Auszahlungen operative Gebarung					54.400,00	38.500,00	35.625,35	54.400,00	38.500,00	36.155,35
SA 0 / SA 1	(0) Nettoergebnis (21 - 22) / (1) Geldfluss operative Gebarung (31 – 32)					-49.400,00	-33.500,00	-31.102,35	-49.400,00	-33.500,00	-31.632,35
SU 23	Summe Haushaltsrücklagen					0,00	0,00	0,00	0,00	0,00	
SA00	Nettoergebnis nach Zuw./Entn. Haushaltsrücklagen (Saldo 0 +/- SU23)					-49.400,00	-33.500,00	-31.102,35			
Investive Gebarung											
SU 33	Summe Einzahlungen investive Gebarung							0,00	0,00	0,00	
SU 34	Summe Auszahlungen investive Gebarung							0,00	0,00	0,00	
SA2	Saldo (2) Geldfluss aus der Investiven Gebarung (33 – 34)							0,00	0,00	0,00	
SA3	Saldo (3) Nettofinanzierungssaldo (Saldo 1 + Saldo 2)							-49.400,00	-33.500,00	-31.632,35	

1. Nachtragsvoranschlag 2022

Marktgemeinde Maria Enzersdorf

Ergebnis- und Finanzierungsvoranschlag Detailnachweis

	MVAG	VC	QU	Ergebnisvoranschlag			Finanzierungsvoranschlag			
				EH	FH	VA 2022 inkl. NVA	VA 2021	RA 2020	VA 2022 inkl. NVA	VA 2021
Finanzierungstätigkeit										
SU 35	Summe Einzahlungen aus der Finanzierungstätigkeit						0,00	0,00	0,00	
SU 36	Summe Auszahlungen aus der Finanzierungstätigkeit						0,00	0,00	0,00	
SA4	Saldo (4) Geldfluss aus der Finanzierungstätigkeit (35 – 36)						0,00	0,00	0,00	
SA5	Saldo (5) Geldfluss aus der voranschlagswirksamen Gebarung (Saldo 3 + Saldo 4)						-49.400,00	-33.500,00	-31.632,35	
38	Sonstige Kulturpflege									
381	Maßnahmen der Kulturpflege									
381000	Maßnahmen der Kulturpflege									
Operative Gebarung										
2/381000+816000	Kostenbeiträge und Kostenersätze	2114	3114	13	40.000,00	15.000,00	29.820,15	40.000,00	15.000,00	32.020,15
2/381000+816001	Kostenbeiträge (Kostenersätze) für sonstige Leistungen	2114	3114	13	50.000,00	7.600,00	54.060,00	50.000,00	7.600,00	54.060,00
2/381000+817000	Erträge aus der Auflösung von sonstigen Rückstellungen	2117					2.865,10			
2/381000+871000	Kapitaltransferzahlungen von Ländern und Landesfonds	2121	3121	33	13.700,00	13.700,00	13.867,10	13.700,00	13.700,00	13.700,00
SU 21 / 31	Summe Erträge / Einzahlungen operative Gebarung				103.700,00	36.300,00	100.612,35	103.700,00	36.300,00	99.780,15
1/381000-457000	Druckwerke	2221	3221	23	15.800,00	16.000,00	10.314,85	15.800,00	16.000,00	10.223,85
1/381000-457200	Werbemaßnahmen	2221	3221	23	2.000,00	2.000,00	2.137,05	2.000,00	2.000,00	2.137,05
1/381000-510000	Geldbezüge VB Besoldungsgruppe I	2211	3211	20	80.200,00	72.200,00	64.639,52	80.200,00	72.200,00	64.639,52
1/381000-520000	Angestellte ganzjährig beschäftigt	2211	3211	20	35.300,00	33.000,00	32.054,30	35.300,00	33.000,00	32.054,30
1/381000-563000	Sonstige Aufwandsentschädigungen	2213	3213	20	600,00	600,00	474,75	600,00	600,00	474,75
1/381000-565000	Mehrleistungsvergütung	2211	3211	20	5.400,00	2.000,00	3.984,89	5.400,00	2.000,00	3.984,89
1/381000-569000	Sonstige Nebengebühren	2211	3211	20	1.100,00	400,00	792,16	1.100,00	400,00	792,16
1/381000-569100	Fehlgeldentschädigung	2211	3211	20	800,00	700,00	668,73	800,00	700,00	668,73
1/381000-580000	Dienstgeberbeiträge zum Ausgleichsfonds für Familienbeihilfen	2212	3212	20	4.800,00	4.300,00	4.004,18	4.800,00	4.300,00	4.004,18
1/381000-582000	Sonstige Dienstgeberbeiträge zur sozialen Sicherheit	2212	3212	20	26.000,00	23.600,00	21.834,33	26.000,00	23.600,00	21.834,33
1/381000-592000	Dotierung von Rückstellungen für Jubiläumswendungen	2214			1.000,00		28.291,64			
1/381000-618000	Instandhaltung von sonstigen Anlagen	2224	3224	24	2.000,00	2.000,00		2.000,00	2.000,00	
1/381000-700000	Miete	2223	3223	24	68.800,00	50.000,00	20.054,17	68.800,00	50.000,00	20.054,17
1/381000-710000	Öffentliche Abgaben (AKM, Verwaltungsabgaben,...)	2225	3225	24	1.500,00	1.500,00	760,93	1.500,00	1.500,00	1.054,54
1/381000-720000	Kostenbeiträge (Kostenersätze) für Leistungen	2225	3225	24	300.000,00	241.300,00	306.863,00	300.000,00	241.300,00	306.863,00
1/381000-724000	Reisegebühren	2225	3225	24	500,00	300,00	183,16	500,00	300,00	183,16

1. Nachtragsvoranschlag 2022

Marktgemeinde Maria Enzersdorf

Ergebnis- und Finanzierungsvoranschlag Detailnachweis

		MVAG VC QU			Ergebnisvoranschlag			Finanzierungsvoranschlag		
		EH	FH		VA 2022 inkl. NVA	VA 2021	RA 2020	VA 2022 inkl. NVA	VA 2021	RA 2020
1/381000-728000	Entgelte für sonstige Leistungen	2225	3225	24	138.000,00	125.000,00	71.341,58	138.000,00	125.000,00	70.526,41
SU 22 / 32	Summe Aufwendungen / Auszahlungen operative Gebarung				683.800,00	574.900,00	568.399,24	682.800,00	574.900,00	539.495,04
SA 0 / SA 1	(0) Nettoergebnis (21 - 22) / (1) Geldfluss operative Gebarung (31 - 32)				-580.100,00	-538.600,00	-467.786,89	-579.100,00	-538.600,00	-439.714,89
SU 23	Summe Haushaltsrücklagen				0,00	0,00	0,00	0,00	0,00	0,00
SA00	Nettoergebnis nach Zuw./Entn. Haushaltsrücklagen (Saldo 0 +/- SU23)				-580.100,00	-538.600,00	-467.786,89			
Investive Gebarung										
SU 33	Summe Einzahlungen investive Gebarung							0,00	0,00	0,00
SU 34	Summe Auszahlungen investive Gebarung							0,00	0,00	0,00
SA2	Saldo (2) Geldfluss aus der Investiven Gebarung (33 - 34)							0,00	0,00	0,00
SA3	Saldo (3) Nettofinanzierungssaldo (Saldo 1 + Saldo 2)							-579.100,00	-538.600,00	-439.714,89
Finanzierungstätigkeit										
SU 35	Summe Einzahlungen aus der Finanzierungstätigkeit							0,00	0,00	0,00
SU 36	Summe Auszahlungen aus der Finanzierungstätigkeit							0,00	0,00	0,00
SA4	Saldo (4) Geldfluss aus der Finanzierungstätigkeit (35 - 36)							0,00	0,00	0,00
SA5	Saldo (5) Geldfluss aus der voranschlagswirksamen Gebarung (Saldo 3 + Saldo 4)							-579.100,00	-538.600,00	-439.714,89
39 Kultus										
390	Kirchliche Angelegenheiten									
390000	Kirchliche Angelegenheiten									
Operative Gebarung										
SU 21 / 31	Summe Erträge / Einzahlungen operative Gebarung				0,00	0,00	0,00	0,00	0,00	0,00
1/390000-757000	Subventionen	2234	3234	27	2.000,00	2.000,00		2.000,00	2.000,00	
SU 22 / 32	Summe Aufwendungen / Auszahlungen operative Gebarung				2.000,00	2.000,00	0,00	2.000,00	2.000,00	0,00
SA 0 / SA 1	(0) Nettoergebnis (21 - 22) / (1) Geldfluss operative Gebarung (31 - 32)				-2.000,00	-2.000,00	0,00	-2.000,00	-2.000,00	0,00
SU 23	Summe Haushaltsrücklagen				0,00	0,00	0,00	0,00	0,00	0,00
SA00	Nettoergebnis nach Zuw./Entn. Haushaltsrücklagen (Saldo 0 +/- SU23)				-2.000,00	-2.000,00	0,00			
Investive Gebarung										
SU 33	Summe Einzahlungen investive Gebarung							0,00	0,00	0,00
SU 34	Summe Auszahlungen investive Gebarung							0,00	0,00	0,00
SA2	Saldo (2) Geldfluss aus der Investiven Gebarung (33 - 34)							0,00	0,00	0,00
SA3	Saldo (3) Nettofinanzierungssaldo (Saldo 1 + Saldo 2)							-2.000,00	-2.000,00	0,00
Finanzierungstätigkeit										
SU 35	Summe Einzahlungen aus der Finanzierungstätigkeit							0,00	0,00	0,00
SU 36	Summe Auszahlungen aus der Finanzierungstätigkeit							0,00	0,00	0,00
SA4	Saldo (4) Geldfluss aus der Finanzierungstätigkeit (35 - 36)							0,00	0,00	0,00
SA5	Saldo (5) Geldfluss aus der voranschlagswirksamen Gebarung (Saldo 3 + Saldo 4)							-2.000,00	-2.000,00	0,00

		MVAG		VC QU	Ergebnisvoranschlag			Finanzierungsvoranschlag		
		EH	FH		VA 2022 inkl. NVA	VA 2021	RA 2020	VA 2022 inkl. NVA	VA 2021	RA 2020
4 Soziale Wohlfahrt und Wohnbauförderung										
41	Allgemeine öffentliche Wohlfahrt									
419	Sonstige Einrichtungen und Maßnahmen									
419000	Sonstige Einrichtungen und Maßnahmen									
Operative Gebarung										
2/419000+861000	Transfers von Ländern, Landesfonds und Landeskammern	2121	3121	15			127.637,66			127.637,66
SU 21 / 31	Summe Erträge / Einzahlungen operative Gebarung				0,00	0,00	127.637,66	0,00	0,00	127.637,66
1/419000-751000	Sozialhilfe-Wohnsitzgemeindebeitr. r.	2231	3231	26	27.000,00	8.900,00	28.655,93	27.000,00	8.900,00	28.655,93
1/419000-751100	Sozialhilfeumlage	2231	3231	26	1.682.000,00	1.590.000,00	1.517.475,34	1.682.000,00	1.590.000,00	1.517.475,34
SU 22 / 32	Summe Aufwendungen / Auszahlungen operative Gebarung				1.709.000,00	1.598.900,00	1.546.131,27	1.709.000,00	1.598.900,00	1.546.131,27
SA 0 / SA 1	(0) Nettoergebnis (21 - 22) / (1) Geldfluss operative Gebarung (31 - 32)				-1.709.000,00	-1.598.900,00	-1.418.493,61	-1.709.000,00	-1.598.900,00	-1.418.493,61
SU 23	Summe Haushaltsrücklagen				0,00	0,00	0,00	0,00	0,00	0,00
SA00	Nettoergebnis nach Zuw./Entn. Haushaltsrücklagen (Saldo 0 +/- SU23)				-1.709.000,00	-1.598.900,00	-1.418.493,61			
Investive Gebarung										
SU 33	Summe Einzahlungen investive Gebarung							0,00	0,00	0,00
SU 34	Summe Auszahlungen investive Gebarung							0,00	0,00	0,00
SA2	Saldo (2) Geldfluss aus der Investiven Gebarung (33 - 34)							0,00	0,00	0,00
SA3	Saldo (3) Nettofinanzierungssaldo (Saldo 1 + Saldo 2)							-1.709.000,00	-1.598.900,00	-1.418.493,61
Finanzierungstätigkeit										
SU 35	Summe Einzahlungen aus der Finanzierungstätigkeit							0,00	0,00	0,00
SU 36	Summe Auszahlungen aus der Finanzierungstätigkeit							0,00	0,00	0,00
SA4	Saldo (4) Geldfluss aus der Finanzierungstätigkeit (35 - 36)							0,00	0,00	0,00
SA5	Saldo (5) Geldfluss aus der voranschlagswirksamen Gebarung (Saldo 3 + Saldo 4)							-1.709.000,00	-1.598.900,00	-1.418.493,61
42	Freie Wohlfahrt									
423	Essen auf Rädern									
423000	Essen auf Rädern									
Operative Gebarung										
SU 21 / 31	Summe Erträge / Einzahlungen operative Gebarung				0,00	0,00	0,00	0,00	0,00	0,00
1/423000-728000	Entgelte für sonstige Leistungen	2225	3225	24	500,00	2.000,00	1.890,00	500,00	2.000,00	1.857,00
SU 22 / 32	Summe Aufwendungen / Auszahlungen operative Gebarung				500,00	2.000,00	1.890,00	500,00	2.000,00	1.857,00
SA 0 / SA 1	(0) Nettoergebnis (21 - 22) / (1) Geldfluss operative Gebarung (31 - 32)				-500,00	-2.000,00	-1.890,00	-500,00	-2.000,00	-1.857,00
SU 23	Summe Haushaltsrücklagen				0,00	0,00	0,00	0,00	0,00	0,00
SA00	Nettoergebnis nach Zuw./Entn. Haushaltsrücklagen (Saldo 0 +/- SU23)				-500,00	-2.000,00	-1.890,00			

1. Nachtragsvoranschlag 2022

Marktgemeinde Maria Enzersdorf

Ergebnis- und Finanzierungsvoranschlag Detailnachweis

	MVAG	VC	QU	Ergebnisvoranschlag			Finanzierungsvoranschlag			
				EH	FH	VA 2022 inkl. NVA	VA 2021	RA 2020	VA 2022 inkl. NVA	VA 2021
Investive Gebarung										
SU 33								0,00	0,00	0,00
SU 34								0,00	0,00	0,00
SA2								0,00	0,00	0,00
SA3								-500,00	-2.000,00	-1.857,00
Finanzierungstätigkeit										
SU 35								0,00	0,00	0,00
SU 36								0,00	0,00	0,00
SA4								0,00	0,00	0,00
SA5								-500,00	-2.000,00	-1.857,00
426										
426000										
Operative Gebarung										
SU 21 / 31								0,00	0,00	0,00
1/426000-728000								7.000,00	7.000,00	
1/426000-768000								100.000,00	100.000,00	
SU 22 / 32								107.000,00	0,00	0,00
SA 0 / SA 1								-107.000,00	0,00	0,00
SU 23								0,00	0,00	0,00
SA00								-107.000,00	0,00	0,00
Investive Gebarung										
SU 33								0,00	0,00	0,00
SU 34								0,00	0,00	0,00
SA2								0,00	0,00	0,00
SA3								-107.000,00	0,00	0,00
Finanzierungstätigkeit										
SU 35								0,00	0,00	0,00
SU 36								0,00	0,00	0,00
SA4								0,00	0,00	0,00
SA5								-107.000,00	0,00	0,00
429										
429000										
Operative Gebarung										
2/429000+816000								600,00	600,00	600,00

1. Nachtragsvoranschlag 2022

Marktgemeinde Maria Enzersdorf

Ergebnis- und Finanzierungsvoranschlag Detailnachweis

		MVAG VC QU			Ergebnisvoranschlag			Finanzierungsvoranschlag		
		EH	FH		VA 2022 inkl. NVA	VA 2021	RA 2020	VA 2022 inkl. NVA	VA 2021	RA 2020
2/429000+816300	Kostensätze für Seniorenausflüge	2114	3114	13	21.000,00	1.000,00	528,00	21.000,00	1.000,00	528,00
SU 21 / 31	Summe Erträge / Einzahlungen operative Gebarung				21.600,00	1.600,00	1.128,00	21.600,00	1.600,00	1.128,00
1/429000-729100	Sonstige Aufwendungen - Pflegeberatung	2225	3225	24	4.000,00			4.000,00		
1/429000-729400	Seniorenkränzchen	2225	3225	24	4.000,00		3.907,80	4.000,00		3.907,80
1/429000-729500	Seniorenausflüge, Feiern und diverse Aktionen	2225	3225	24	7.700,00	9.000,00	2.870,04	7.700,00	9.000,00	2.870,04
1/429000-729800	Weihnachtsaktion	2225	3225	24	3.900,00	3.000,00	1.106,76	3.900,00	3.000,00	1.106,76
1/429000-768000	Zuwendungen	2234	3234	27	1.000,00	1.000,00		1.000,00	1.000,00	
SU 22 / 32	Summe Aufwendungen / Auszahlungen operative Gebarung				20.600,00	13.000,00	7.884,60	20.600,00	13.000,00	7.884,60
SA 0 / SA 1	(0) Nettoergebnis (21 - 22) / (1) Geldfluss operative Gebarung (31 - 32)				1.000,00	-11.400,00	-6.756,60	1.000,00	-11.400,00	-6.756,60
SU 23	Summe Haushaltsrücklagen				0,00	0,00	0,00	0,00	0,00	0,00
SA00	Nettoergebnis nach Zuw./Entn. Haushaltsrücklagen (Saldo 0 +/- SU23)				1.000,00	-11.400,00	-6.756,60			
Investive Gebarung										
SU 33	Summe Einzahlungen investive Gebarung							0,00	0,00	0,00
SU 34	Summe Auszahlungen investive Gebarung							0,00	0,00	0,00
SA2	Saldo (2) Geldfluss aus der Investiven Gebarung (33 - 34)							0,00	0,00	0,00
SA3	Saldo (3) Nettofinanzierungssaldo (Saldo 1 + Saldo 2)							1.000,00	-11.400,00	-6.756,60
Finanzierungstätigkeit										
SU 35	Summe Einzahlungen aus der Finanzierungstätigkeit							0,00	0,00	0,00
SU 36	Summe Auszahlungen aus der Finanzierungstätigkeit							0,00	0,00	0,00
SA4	Saldo (4) Geldfluss aus der Finanzierungstätigkeit (35 - 36)							0,00	0,00	0,00
SA5	Saldo (5) Geldfluss aus der voranschlagswirksamen Gebarung (Saldo 3 + Saldo 4)							1.000,00	-11.400,00	-6.756,60
43	Jugendwohlfahrt									
439	Sonstige Einrichtungen und Maßnahmen									
439000	Sonstige Einrichtungen und Maßnahmen									
Operative Gebarung										
SU 21 / 31	Summe Erträge / Einzahlungen operative Gebarung				0,00	0,00	0,00	0,00	0,00	0,00
1/439000-728000	Jugendveranstaltungen, Ferienspiel	2225	3225	24	10.000,00	10.000,00	9.155,70	10.000,00	10.000,00	9.155,70
1/439000-751000	Jugendwohlfahrtsumlage	2231	3231	26	321.000,00	241.000,00	223.697,27	321.000,00	241.000,00	223.697,27
1/439000-768100	Aktion Kindereinrichtungen	2234	3234	27	28.800,00	34.500,00	15.907,12	28.800,00	34.500,00	15.697,12
SU 22 / 32	Summe Aufwendungen / Auszahlungen operative Gebarung				359.800,00	285.500,00	248.760,09	359.800,00	285.500,00	248.550,09
SA 0 / SA 1	(0) Nettoergebnis (21 - 22) / (1) Geldfluss operative Gebarung (31 - 32)				-359.800,00	-285.500,00	-248.760,09	-359.800,00	-285.500,00	-248.550,09
SU 23	Summe Haushaltsrücklagen				0,00	0,00	0,00	0,00	0,00	0,00
SA00	Nettoergebnis nach Zuw./Entn. Haushaltsrücklagen (Saldo 0 +/- SU23)				-359.800,00	-285.500,00	-248.760,09			
Investive Gebarung										
SU 33	Summe Einzahlungen investive Gebarung							0,00	0,00	0,00

1. Nachtragsvoranschlag 2022

Marktgemeinde Maria Enzersdorf

Ergebnis- und Finanzierungsvoranschlag Detailnachweis

		MVAG VC QU			Ergebnisvoranschlag			Finanzierungsvoranschlag		
		EH	FH		VA 2022 inkl. NVA	VA 2021	RA 2020	VA 2022 inkl. NVA	VA 2021	RA 2020
SU 34	Summe Auszahlungen investive Gebarung							0,00	0,00	0,00
SA2	Saldo (2) Geldfluss aus der Investiven Gebarung (33 – 34)							0,00	0,00	0,00
SA3	Saldo (3) Nettofinanzierungssaldo (Saldo 1 + Saldo 2)							-359.800,00	-285.500,00	-248.550,09
Finanzierungstätigkeit										
SU 35	Summe Einzahlungen aus der Finanzierungstätigkeit							0,00	0,00	0,00
SU 36	Summe Auszahlungen aus der Finanzierungstätigkeit							0,00	0,00	0,00
SA4	Saldo (4) Geldfluss aus der Finanzierungstätigkeit (35 – 36)							0,00	0,00	0,00
SA5	Saldo (5) Geldfluss aus der voranschlagswirksamen Gebarung (Saldo 3 + Saldo 4)							-359.800,00	-285.500,00	-248.550,09
44	Behebung von Notständen									
441	Maßnahmen									
441000	Maßnahmen									
Operative Gebarung										
6/441000+829910	Sonstige Erträge Investitionen	2116	3116	1 18		70.000,00			70.000,00	
6/441000+871000	Kapitaltransferzahlungen von Ländern und Landesfonds	2121	3121	1 33	30.000,00	30.000,00	207.993,00	30.000,00	30.000,00	207.993,00
SU 21 / 31	Summe Erträge / Einzahlungen operative Gebarung				30.000,00	100.000,00	207.993,00	30.000,00	100.000,00	207.993,00
5/441000-610000	Instandhaltung von Grund und Boden	2224	3224	1 24	100.000,00	100.000,00	47.503,47	100.000,00	100.000,00	87.870,73
SU 22 / 32	Summe Aufwendungen / Auszahlungen operative Gebarung				100.000,00	100.000,00	47.503,47	100.000,00	100.000,00	87.870,73
SA 0 / SA 1	(0) Nettoergebnis (21 - 22) / (1) Geldfluss operative Gebarung (31 – 32)				-70.000,00	0,00	160.489,53	-70.000,00	0,00	120.122,27
SU 23	Summe Haushaltsrücklagen				0,00	0,00	0,00	0,00	0,00	0,00
SA00	Nettoergebnis nach Zuw./Entn. Haushaltsrücklagen (Saldo 0 +/- SU23)				-70.000,00	0,00	160.489,53			
Investive Gebarung										
SU 33	Summe Einzahlungen investive Gebarung							0,00	0,00	0,00
SU 34	Summe Auszahlungen investive Gebarung							0,00	0,00	0,00
SA2	Saldo (2) Geldfluss aus der Investiven Gebarung (33 – 34)							0,00	0,00	0,00
SA3	Saldo (3) Nettofinanzierungssaldo (Saldo 1 + Saldo 2)							-70.000,00	0,00	120.122,27
Finanzierungstätigkeit										
SU 35	Summe Einzahlungen aus der Finanzierungstätigkeit							0,00	0,00	0,00
SU 36	Summe Auszahlungen aus der Finanzierungstätigkeit							0,00	0,00	0,00
SA4	Saldo (4) Geldfluss aus der Finanzierungstätigkeit (35 – 36)							0,00	0,00	0,00
SA5	Saldo (5) Geldfluss aus der voranschlagswirksamen Gebarung (Saldo 3 + Saldo 4)							-70.000,00	0,00	120.122,27

1. Nachtragsvoranschlag 2022

Marktgemeinde Maria Enzersdorf

Ergebnis- und Finanzierungsvoranschlag Detailnachweis

	MVAG	VC QU	Ergebnisvoranschlag			Finanzierungsvoranschlag				
			EH	FH	VA 2022 inkl. NVA	VA 2021	RA 2020	VA 2022 inkl. NVA	VA 2021	RA 2020
48										
	Wohnbauförderung									
480	Allgemeine Wohnbauförderung									
480000	Allgemeine Wohnbauförderung									
Operative Gebarung										
SU 21 / 31	Summe Erträge / Einzahlungen operative Gebarung				0,00	0,00	0,00	0,00	0,00	0,00
1/480000-768000	Förderung Sicherheitseinrichtungen	2234	3234	27	1.500,00	1.500,00	1.200,00	1.500,00	1.500,00	1.050,00
SU 22 / 32	Summe Aufwendungen / Auszahlungen operative Gebarung				1.500,00	1.500,00	1.200,00	1.500,00	1.500,00	1.050,00
SA 0 / SA 1	(0) Nettoergebnis (21 - 22) / (1) Geldfluss operative Gebarung (31 - 32)				-1.500,00	-1.500,00	-1.200,00	-1.500,00	-1.500,00	-1.050,00
SU 23	Summe Haushaltsrücklagen				0,00	0,00	0,00	0,00	0,00	0,00
SA00	Nettoergebnis nach Zuw./Entn. Haushaltsrücklagen (Saldo 0 +/- SU23)				-1.500,00	-1.500,00	-1.200,00			
Investive Gebarung										
SU 33	Summe Einzahlungen investive Gebarung							0,00	0,00	0,00
SU 34	Summe Auszahlungen investive Gebarung							0,00	0,00	0,00
SA2	Saldo (2) Geldfluss aus der Investiven Gebarung (33 - 34)							0,00	0,00	0,00
SA3	Saldo (3) Nettofinanzierungssaldo (Saldo 1 + Saldo 2)							-1.500,00	-1.500,00	-1.050,00
Finanzierungstätigkeit										
SU 35	Summe Einzahlungen aus der Finanzierungstätigkeit							0,00	0,00	0,00
SU 36	Summe Auszahlungen aus der Finanzierungstätigkeit							0,00	0,00	0,00
SA4	Saldo (4) Geldfluss aus der Finanzierungstätigkeit (35 - 36)							0,00	0,00	0,00
SA5	Saldo (5) Geldfluss aus der voranschlagswirksamen Gebarung (Saldo 3 + Saldo 4)							-1.500,00	-1.500,00	-1.050,00
489	Sonstige Maßnahmen									
489000	Sonstige Maßnahmen									
Operative Gebarung										
SU 21 / 31	Summe Erträge / Einzahlungen operative Gebarung				0,00	0,00	0,00	0,00	0,00	0,00
1/489000-768000	Gemeindeverbürgte Personalkredite	2234	3234	27		3.000,00	4.037,68		3.000,00	3.057,64
SU 22 / 32	Summe Aufwendungen / Auszahlungen operative Gebarung				0,00	3.000,00	4.037,68	0,00	3.000,00	3.057,64
SA 0 / SA 1	(0) Nettoergebnis (21 - 22) / (1) Geldfluss operative Gebarung (31 - 32)				0,00	-3.000,00	-4.037,68	0,00	-3.000,00	-3.057,64
SU 23	Summe Haushaltsrücklagen				0,00	0,00	0,00	0,00	0,00	0,00
SA00	Nettoergebnis nach Zuw./Entn. Haushaltsrücklagen (Saldo 0 +/- SU23)				0,00	-3.000,00	-4.037,68			
Investive Gebarung										
SU 33	Summe Einzahlungen investive Gebarung							0,00	0,00	0,00
SU 34	Summe Auszahlungen investive Gebarung							0,00	0,00	0,00
SA2	Saldo (2) Geldfluss aus der Investiven Gebarung (33 - 34)							0,00	0,00	0,00
SA3	Saldo (3) Nettofinanzierungssaldo (Saldo 1 + Saldo 2)							0,00	-3.000,00	-3.057,64

1. Nachtragsvoranschlag 2022

Marktgemeinde Maria Enzersdorf

Ergebnis- und Finanzierungsvoranschlag Detailnachweis

	MVAG		VC QU	Ergebnisvoranschlag			Finanzierungsvoranschlag		
	EH	FH		VA 2022 inkl. NVA	VA 2021	RA 2020	VA 2022 inkl. NVA	VA 2021	RA 2020
Finanzierungstätigkeit									
SU 35			Summe Einzahlungen aus der Finanzierungstätigkeit				0,00	0,00	0,00
SU 36			Summe Auszahlungen aus der Finanzierungstätigkeit				0,00	0,00	0,00
SA4			Saldo (4) Geldfluss aus der Finanzierungstätigkeit (35 – 36)				0,00	0,00	0,00
SA5			Saldo (5) Geldfluss aus der voranschlagswirksamen Gebarung (Saldo 3 + Saldo 4)				0,00	-3.000,00	-3.057,64

	MVAG	VC QU	Ergebnisvoranschlag			Finanzierungsvoranschlag				
			EH	FH	VA 2022 inkl. NVA	VA 2021	RA 2020	VA 2022 inkl. NVA	VA 2021	RA 2020
5 Gesundheit										
51	Gesundheitsdienst									
510	Medizinische Bereichsversorgung									
510000	Medizinische Bereichsversorgung									
Operative Gebarung										
SU 21 / 31	Summe Erträge / Einzahlungen operative Gebarung			0,00	0,00	0,00	0,00	0,00	0,00	0,00
1/510000-751000	Pensionsbeitrag Gemeindearzt	2231	3231	26	30.000,00	29.600,00	29.597,41	30.000,00	29.600,00	29.597,41
SU 22 / 32	Summe Aufwendungen / Auszahlungen operative Gebarung			30.000,00	29.600,00	29.597,41	30.000,00	29.600,00	29.597,41	29.597,41
SA 0 / SA 1	(0) Nettoergebnis (21 - 22) / (1) Geldfluss operative Gebarung (31 - 32)			-30.000,00	-29.600,00	-29.597,41	-30.000,00	-29.600,00	-29.597,41	-29.597,41
SU 23	Summe Haushaltsrücklagen			0,00	0,00	0,00	0,00	0,00	0,00	0,00
SA00	Nettoergebnis nach Zuw./Entn. Haushaltsrücklagen (Saldo 0 +/- SU23)			-30.000,00	-29.600,00	-29.597,41				
Investive Gebarung										
SU 33	Summe Einzahlungen investive Gebarung						0,00	0,00	0,00	0,00
SU 34	Summe Auszahlungen investive Gebarung						0,00	0,00	0,00	0,00
SA2	Saldo (2) Geldfluss aus der Investiven Gebarung (33 - 34)						0,00	0,00	0,00	0,00
SA3	Saldo (3) Nettofinanzierungssaldo (Saldo 1 + Saldo 2)						-30.000,00	-29.600,00	-29.597,41	-29.597,41
Finanzierungstätigkeit										
SU 35	Summe Einzahlungen aus der Finanzierungstätigkeit						0,00	0,00	0,00	0,00
SU 36	Summe Auszahlungen aus der Finanzierungstätigkeit						0,00	0,00	0,00	0,00
SA4	Saldo (4) Geldfluss aus der Finanzierungstätigkeit (35 - 36)						0,00	0,00	0,00	0,00
SA5	Saldo (5) Geldfluss aus der voranschlagswirksamen Gebarung (Saldo 3 + Saldo 4)						-30.000,00	-29.600,00	-29.597,41	-29.597,41
512	Sonstige medizinische Beratung und Betreuung									
512000	Sonstige medizinische Beratung u. Betreuung									
Operative Gebarung										
2/512000+816000	Kostenersatz gesunde Gemeinde	2114	3114	13	7.500,00	4.000,00	993,93	7.500,00	4.000,00	993,93
SU 21 / 31	Summe Erträge / Einzahlungen operative Gebarung				7.500,00	4.000,00	993,93	7.500,00	4.000,00	993,93
1/512000-458000	Mittel zur ärztlichen Betreuung und Gesundenvorsorge	2221	3221	23	6.000,00	7.000,00	5.130,20	6.000,00	7.000,00	5.778,22
1/512000-728000	Entgelte für sonstige Leistungen	2225	3225	24	69.900,00	64.100,00	57.696,25	69.900,00	64.100,00	55.827,25
1/512000-728001	Entgelte für sonstige Leistungen - Covid Massentests 12_2020	2225	3225	24			21.188,56			16.500,69
1/512000-728002	Entgelte für sonstige Leistungen - Covid Massentests 01_2021	2225	3225	24			1.869,83			
1/512000-728003	Entgelte für sonstige Leistungen - Covid Kosten (außer Massentestung)	2225	3225	24	30.400,00	150.000,00		30.400,00	150.000,00	
SU 22 / 32	Summe Aufwendungen / Auszahlungen operative Gebarung				106.300,00	221.100,00	85.884,84	106.300,00	221.100,00	78.106,16

1. Nachtragsvoranschlag 2022

Ergebnis- und Finanzierungsvoranschlag Detailnachweis

Marktgemeinde Maria Enzersdorf

	MVAG	VC QU	Ergebnisvoranschlag			Finanzierungsvoranschlag					
			EH	FH	VA 2022 inkl. NVA	VA 2021	RA 2020	VA 2022 inkl. NVA	VA 2021	RA 2020	
SA 0 / SA 1		(0) Nettoergebnis (21 - 22) / (1) Geldfluss operative Gebarung (31 – 32)			-98.800,00	-217.100,00	-84.890,91	-98.800,00	-217.100,00	-77.112,23	
SU 23		Summe Haushaltsrücklagen			0,00	0,00	0,00	0,00	0,00	0,00	
SA00		Nettoergebnis nach Zuw./Entn. Haushaltsrücklagen (Saldo 0 +/- SU23)			-98.800,00	-217.100,00	-84.890,91				
Investive Gebarung											
SU 33		Summe Einzahlungen investive Gebarung						0,00	0,00	0,00	
SU 34		Summe Auszahlungen investive Gebarung						0,00	0,00	0,00	
SA2		Saldo (2) Geldfluss aus der Investiven Gebarung (33 – 34)						0,00	0,00	0,00	
SA3		Saldo (3) Nettofinanzierungssaldo (Saldo 1 + Saldo 2)						-98.800,00	-217.100,00	-77.112,23	
Finanzierungstätigkeit											
SU 35		Summe Einzahlungen aus der Finanzierungstätigkeit						0,00	0,00	0,00	
SU 36		Summe Auszahlungen aus der Finanzierungstätigkeit						0,00	0,00	0,00	
SA4		Saldo (4) Geldfluss aus der Finanzierungstätigkeit (35 – 36)						0,00	0,00	0,00	
SA5		Saldo (5) Geldfluss aus der voranschlagswirksamen Gebarung (Saldo 3 + Saldo 4)						-98.800,00	-217.100,00	-77.112,23	
513		Desinfektionsanstalten									
513000		Desinfektionsanstalten									
Operative Gebarung											
SU 21 / 31		Summe Erträge / Einzahlungen operative Gebarung			0,00	0,00	0,00	0,00	0,00	0,00	
1/513000-728000		Entgelte für sonstige Leistungen	2225	3225	24	800,00	800,00	696,24	800,00	800,00	696,24
SU 22 / 32		Summe Aufwendungen / Auszahlungen operative Gebarung			800,00	800,00	696,24	800,00	800,00	696,24	
SA 0 / SA 1		(0) Nettoergebnis (21 - 22) / (1) Geldfluss operative Gebarung (31 – 32)			-800,00	-800,00	-696,24	-800,00	-800,00	-696,24	
SU 23		Summe Haushaltsrücklagen			0,00	0,00	0,00	0,00	0,00	0,00	
SA00		Nettoergebnis nach Zuw./Entn. Haushaltsrücklagen (Saldo 0 +/- SU23)			-800,00	-800,00	-696,24				
Investive Gebarung											
SU 33		Summe Einzahlungen investive Gebarung						0,00	0,00	0,00	
SU 34		Summe Auszahlungen investive Gebarung						0,00	0,00	0,00	
SA2		Saldo (2) Geldfluss aus der Investiven Gebarung (33 – 34)						0,00	0,00	0,00	
SA3		Saldo (3) Nettofinanzierungssaldo (Saldo 1 + Saldo 2)						-800,00	-800,00	-696,24	
Finanzierungstätigkeit											
SU 35		Summe Einzahlungen aus der Finanzierungstätigkeit						0,00	0,00	0,00	
SU 36		Summe Auszahlungen aus der Finanzierungstätigkeit						0,00	0,00	0,00	
SA4		Saldo (4) Geldfluss aus der Finanzierungstätigkeit (35 – 36)						0,00	0,00	0,00	
SA5		Saldo (5) Geldfluss aus der voranschlagswirksamen Gebarung (Saldo 3 + Saldo 4)						-800,00	-800,00	-696,24	

1. Nachtragsvoranschlag 2022

Marktgemeinde Maria Enzersdorf

Ergebnis- und Finanzierungsvoranschlag Detailnachweis

	MVAG	VC QU	Ergebnisvoranschlag			Finanzierungsvoranschlag				
			EH	FH	VA 2022 inkl. NVA	VA 2021	RA 2020	VA 2022 inkl. NVA	VA 2021	RA 2020
52	Umweltschutz									
520	Natur- und Landschaftsschutz									
520000	Natur- und Landschaftsschutz									
Operative Gebarung										
SU 21 / 31	Summe Erträge / Einzahlungen operative Gebarung				0,00	0,00	0,00	0,00	0,00	0,00
1/520000-726000	Mitgliedsbeiträge Naturpark Föhrenberge	2225	3225	24	1.500,00	1.500,00	2.608,50	1.500,00	1.500,00	1.301,55
1/520000-728110	Baumpflege, Straßenbäume	2225	3225	24	50.100,00	47.000,00	32.383,84	50.100,00	47.000,00	32.383,84
1/520000-757050	Förderung für energiesparendes und umweltschonendes Wohnen (Solar, Pho	2234	3234	27	3.500,00	3.500,00	1.800,00	3.500,00	3.500,00	1.800,00
SU 22 / 32	Summe Aufwendungen / Auszahlungen operative Gebarung				55.100,00	52.000,00	36.792,34	55.100,00	52.000,00	35.485,39
SA 0 / SA 1	(0) Nettoergebnis (21 - 22) / (1) Geldfluss operative Gebarung (31 - 32)				-55.100,00	-52.000,00	-36.792,34	-55.100,00	-52.000,00	-35.485,39
SU 23	Summe Haushaltsrücklagen				0,00	0,00	0,00	0,00	0,00	0,00
SA00	Nettoergebnis nach Zuw./Entn. Haushaltsrücklagen (Saldo 0 +/- SU23)				-55.100,00	-52.000,00	-36.792,34			
Investive Gebarung										
SU 33	Summe Einzahlungen investive Gebarung							0,00	0,00	0,00
SU 34	Summe Auszahlungen investive Gebarung							0,00	0,00	0,00
SA2	Saldo (2) Geldfluss aus der Investiven Gebarung (33 - 34)							0,00	0,00	0,00
SA3	Saldo (3) Nettofinanzierungssaldo (Saldo 1 + Saldo 2)							-55.100,00	-52.000,00	-35.485,39
Finanzierungstätigkeit										
SU 35	Summe Einzahlungen aus der Finanzierungstätigkeit							0,00	0,00	0,00
SU 36	Summe Auszahlungen aus der Finanzierungstätigkeit							0,00	0,00	0,00
SA4	Saldo (4) Geldfluss aus der Finanzierungstätigkeit (35 - 36)							0,00	0,00	0,00
SA5	Saldo (5) Geldfluss aus der voranschlagswirksamen Gebarung (Saldo 3 + Saldo 4)							-55.100,00	-52.000,00	-35.485,39
522	Reinhaltung der Luft									
522000	Reinhaltung der Luft									
Operative Gebarung										
2/522000+813000	Erträge aus der Auflösung von Investitionszuschüssen (Kapitaltransfers)	2127			400,00	400,00	408,42			
2/522000+871000	Kapitaltransferzahlungen von Ländern und Landesfonds	2121	3121	33	500,00	500,00	454,00	500,00	500,00	454,00
SU 21 / 31	Summe Erträge / Einzahlungen operative Gebarung				900,00	900,00	862,42	500,00	500,00	454,00
1/522000-619000	Instandhaltung von Sonderanlagen	2224	3224	24	1.800,00	2.000,00		1.800,00	2.000,00	
1/522000-680000	Planmäßige Abschreibung	2226			4.500,00	4.400,00	4.385,76			
1/522000-726000	Mitgliedsbeiträge Klimabündnis	2225	3225	24	2.100,00	2.100,00	2.053,10	2.100,00	2.100,00	2.053,10
SU 22 / 32	Summe Aufwendungen / Auszahlungen operative Gebarung				8.400,00	8.500,00	6.438,86	3.900,00	4.100,00	2.053,10
SA 0 / SA 1	(0) Nettoergebnis (21 - 22) / (1) Geldfluss operative Gebarung (31 - 32)				-7.500,00	-7.600,00	-5.576,44	-3.400,00	-3.600,00	-1.599,10
SU 23	Summe Haushaltsrücklagen				0,00	0,00	0,00	0,00	0,00	0,00

1. Nachtragsvoranschlag 2022

Marktgemeinde Maria Enzersdorf

Ergebnis- und Finanzierungsvoranschlag Detailnachweis

		MVAG		VC QU	Ergebnisvoranschlag			Finanzierungsvoranschlag		
		EH	FH		VA 2022 inkl. NVA	VA 2021	RA 2020	VA 2022 inkl. NVA	VA 2021	RA 2020
SA00	Nettoergebnis nach Zuw./Entn. Haushaltsrücklagen (Saldo 0 +/- SU23)				-7.500,00	-7.600,00	-5.576,44			
Investive Gebarung										
2/522000+300000	Kapitaltransfers von Bund, Bundesfonds und Bundeskammern		3331	33					3.500,00	3.200,00
SU 33	Summe Einzahlungen investive Gebarung							0,00	3.500,00	3.200,00
1/522000-050000	Sonderanlagen		3412	2 40				4.900,00		
SU 34	Summe Auszahlungen investive Gebarung							4.900,00	0,00	0,00
SA2	Saldo (2) Geldfluss aus der Investiven Gebarung (33 – 34)							-4.900,00	3.500,00	3.200,00
SA3	Saldo (3) Nettofinanzierungssaldo (Saldo 1 + Saldo 2)							-8.300,00	-100,00	1.600,90
Finanzierungstätigkeit										
SU 35	Summe Einzahlungen aus der Finanzierungstätigkeit							0,00	0,00	0,00
SU 36	Summe Auszahlungen aus der Finanzierungstätigkeit							0,00	0,00	0,00
SA4	Saldo (4) Geldfluss aus der Finanzierungstätigkeit (35 – 36)							0,00	0,00	0,00
SA5	Saldo (5) Geldfluss aus der voranschlagswirksamen Gebarung (Saldo 3 + Saldo 4)							-8.300,00	-100,00	1.600,90
529	Sonstige Einrichtungen und Maßnahmen									
529000	Sonstige Einrichtungen und Maßnahmen									
Operative Gebarung										
SU 21 / 31	Summe Erträge / Einzahlungen operative Gebarung				0,00	0,00	0,00	0,00	0,00	0,00
1/529000-728000	Entgelte für sonstige Leistungen (Schädlingsbekämpfung)		2225	3225 24	7.000,00	8.000,00	6.006,61	7.000,00	8.000,00	6.006,61
SU 22 / 32	Summe Aufwendungen / Auszahlungen operative Gebarung				7.000,00	8.000,00	6.006,61	7.000,00	8.000,00	6.006,61
SA 0 / SA 1	(0) Nettoergebnis (21 - 22) / (1) Geldfluss operative Gebarung (31 – 32)				-7.000,00	-8.000,00	-6.006,61	-7.000,00	-8.000,00	-6.006,61
SU 23	Summe Haushaltsrücklagen				0,00	0,00	0,00	0,00	0,00	0,00
SA00	Nettoergebnis nach Zuw./Entn. Haushaltsrücklagen (Saldo 0 +/- SU23)				-7.000,00	-8.000,00	-6.006,61			
Investive Gebarung										
SU 33	Summe Einzahlungen investive Gebarung							0,00	0,00	0,00
SU 34	Summe Auszahlungen investive Gebarung							0,00	0,00	0,00
SA2	Saldo (2) Geldfluss aus der Investiven Gebarung (33 – 34)							0,00	0,00	0,00
SA3	Saldo (3) Nettofinanzierungssaldo (Saldo 1 + Saldo 2)							-7.000,00	-8.000,00	-6.006,61
Finanzierungstätigkeit										
SU 35	Summe Einzahlungen aus der Finanzierungstätigkeit							0,00	0,00	0,00
SU 36	Summe Auszahlungen aus der Finanzierungstätigkeit							0,00	0,00	0,00
SA4	Saldo (4) Geldfluss aus der Finanzierungstätigkeit (35 – 36)							0,00	0,00	0,00
SA5	Saldo (5) Geldfluss aus der voranschlagswirksamen Gebarung (Saldo 3 + Saldo 4)							-7.000,00	-8.000,00	-6.006,61

1. Nachtragsvoranschlag 2022

Marktgemeinde Maria Enzersdorf

Ergebnis- und Finanzierungsvoranschlag Detailnachweis

	MVAG	VC	QU	Ergebnisvoranschlag			Finanzierungsvoranschlag		
				EH	FH	VA 2022 inkl. NVA	VA 2021	RA 2020	VA 2022 inkl. NVA
53	Rettungs- und Warndienste								
530	Rettungsdienste								
530000	Rettungsdienste								
Operative Gebarung									
SU 21 / 31	Summe Erträge / Einzahlungen operative Gebarung			0,00	0,00	0,00	0,00	0,00	0,00
1/530000-650000	Zinsen für Finanzschulden - Inland	2241	3241	25			118,39		118,39
1/530000-757000	Rettungsbeitrag	2234	3234	27			87.030,00		87.030,00
SU 22 / 32	Summe Aufwendungen / Auszahlungen operative Gebarung			0,00	0,00	87.148,39	0,00	0,00	87.148,39
SA 0 / SA 1	(0) Nettoergebnis (21 - 22) / (1) Geldfluss operative Gebarung (31 - 32)			0,00	0,00	-87.148,39	0,00	0,00	-87.148,39
SU 23	Summe Haushaltsrücklagen			0,00	0,00	0,00	0,00	0,00	0,00
SA00	Nettoergebnis nach Zuw./Entn. Haushaltsrücklagen (Saldo 0 +/- SU23)			0,00	0,00	-87.148,39			
Investive Gebarung									
SU 33	Summe Einzahlungen investive Gebarung						0,00	0,00	0,00
SU 34	Summe Auszahlungen investive Gebarung						0,00	0,00	0,00
SA2	Saldo (2) Geldfluss aus der Investiven Gebarung (33 - 34)						0,00	0,00	0,00
SA3	Saldo (3) Nettofinanzierungssaldo (Saldo 1 + Saldo 2)						0,00	0,00	-87.148,39
Finanzierungstätigkeit									
SU 35	Summe Einzahlungen aus der Finanzierungstätigkeit						0,00	0,00	0,00
1/530000-346000	Investitionsdarlehen von Kreditinstituten	3614	65						5.790,75
SU 36	Summe Auszahlungen aus der Finanzierungstätigkeit						0,00	0,00	5.790,75
SA4	Saldo (4) Geldfluss aus der Finanzierungstätigkeit (35 - 36)						0,00	0,00	-5.790,75
SA5	Saldo (5) Geldfluss aus der voranschlagswirksamen Gebarung (Saldo 3 + Saldo 4)						0,00	0,00	-92.939,14
56	Krankenanstalten anderer Rechtsträger								
562	Sprengelbeiträge								
562000	Sprengelbeiträge								
Operative Gebarung									
SU 21 / 31	Summe Erträge / Einzahlungen operative Gebarung			0,00	0,00	0,00	0,00	0,00	0,00
1/562000-752000	NÖKAS Zweckaufwand	2231	3231	26	2.751.000,00	2.691.000,00	2.511.039,93	2.751.000,00	2.691.000,00
SU 22 / 32	Summe Aufwendungen / Auszahlungen operative Gebarung			2.751.000,00	2.691.000,00	2.511.039,93	2.751.000,00	2.691.000,00	2.511.039,93
SA 0 / SA 1	(0) Nettoergebnis (21 - 22) / (1) Geldfluss operative Gebarung (31 - 32)			-2.751.000,00	-2.691.000,00	-2.511.039,93	-2.751.000,00	-2.691.000,00	-2.511.039,93
SU 23	Summe Haushaltsrücklagen			0,00	0,00	0,00	0,00	0,00	0,00
SA00	Nettoergebnis nach Zuw./Entn. Haushaltsrücklagen (Saldo 0 +/- SU23)			-2.751.000,00	-2.691.000,00	-2.511.039,93			
Investive Gebarung									
SU 33	Summe Einzahlungen investive Gebarung						0,00	0,00	0,00
SU 34	Summe Auszahlungen investive Gebarung						0,00	0,00	0,00

1. Nachtragsvoranschlag 2022

Marktgemeinde Maria Enzersdorf

Ergebnis- und Finanzierungsvoranschlag Detailnachweis

	MVAG	VC QU	Ergebnisvoranschlag			Finanzierungsvoranschlag				
			EH	FH	VA 2022 inkl. NVA	VA 2021	RA 2020	VA 2022 inkl. NVA	VA 2021	RA 2020
SA2			Saldo (2) Geldfluss aus der Investiven Gebarung (33 – 34)					0,00	0,00	0,00
SA3			Saldo (3) Nettofinanzierungssaldo (Saldo 1 + Saldo 2)					-2.751.000,00	-2.691.000,00	-2.511.039,93
Finanzierungstätigkeit										
SU 35			Summe Einzahlungen aus der Finanzierungstätigkeit					0,00	0,00	0,00
SU 36			Summe Auszahlungen aus der Finanzierungstätigkeit					0,00	0,00	0,00
SA4			Saldo (4) Geldfluss aus der Finanzierungstätigkeit (35 – 36)					0,00	0,00	0,00
SA5			Saldo (5) Geldfluss aus der voranschlagswirksamen Gebarung (Saldo 3 + Saldo 4)					-2.751.000,00	-2.691.000,00	-2.511.039,93
562100 NÖKAS Zweckaufwand										
Operative Gebarung										
SU 21 / 31			Summe Erträge / Einzahlungen operative Gebarung			0,00	0,00	0,00	0,00	0,00
1/562100-752000			Verwaltungsaufwand	2231	3231	26			46,70	46,70
SU 22 / 32			Summe Aufwendungen / Auszahlungen operative Gebarung			0,00	0,00	46,70	0,00	0,00
SA 0 / SA 1			(0) Nettoergebnis (21 - 22) / (1) Geldfluss operative Gebarung (31 – 32)			0,00	0,00	-46,70	0,00	-46,70
SU 23			Summe Haushaltsrücklagen			0,00	0,00	0,00	0,00	0,00
SA00			Nettoergebnis nach Zuw./Entn. Haushaltsrücklagen (Saldo 0 +/- SU23)			0,00	0,00	-46,70		
Investive Gebarung										
SU 33			Summe Einzahlungen investive Gebarung					0,00	0,00	0,00
SU 34			Summe Auszahlungen investive Gebarung					0,00	0,00	0,00
SA2			Saldo (2) Geldfluss aus der Investiven Gebarung (33 – 34)					0,00	0,00	0,00
SA3			Saldo (3) Nettofinanzierungssaldo (Saldo 1 + Saldo 2)					0,00	0,00	-46,70
Finanzierungstätigkeit										
SU 35			Summe Einzahlungen aus der Finanzierungstätigkeit					0,00	0,00	0,00
SU 36			Summe Auszahlungen aus der Finanzierungstätigkeit					0,00	0,00	0,00
SA4			Saldo (4) Geldfluss aus der Finanzierungstätigkeit (35 – 36)					0,00	0,00	0,00
SA5			Saldo (5) Geldfluss aus der voranschlagswirksamen Gebarung (Saldo 3 + Saldo 4)					0,00	0,00	-46,70

		MVAG		VC QU	Ergebnisvoranschlag			Finanzierungsvoranschlag		
		EH	FH		VA 2022 inkl. NVA	VA 2021	RA 2020	VA 2022 inkl. NVA	VA 2021	RA 2020
6 Straßen- und Wasserbau, Verkehr										
61	Straßenbau									
611	Landesstraßen									
611000	Landesstraßen									
Operative Gebarung										
SU 21 / 31	Summe Erträge / Einzahlungen operative Gebarung				0,00	0,00	0,00	0,00	0,00	0,00
1/611000-611000	Instandhaltung von Straßenbauten	2224	3224	24	1.000,00	1.000,00	683,22	1.000,00	1.000,00	683,22
1/611000-680000	Planmäßige Abschreibung	2226			4.000,00	4.000,00	3.963,83			
1/611000-700000	Mietzinse	2223	3223	24	200,00	200,00	140,71	200,00	200,00	140,71
1/611000-728000	Entgelte für sonstige Leistungen	2225	3225	24	3.000,00		3.764,00	3.000,00		3.764,00
SU 22 / 32	Summe Aufwendungen / Auszahlungen operative Gebarung				8.200,00	5.200,00	8.551,76	4.200,00	1.200,00	4.587,93
SA 0 / SA 1	(0) Nettoergebnis (21 - 22) / (1) Geldfluss operative Gebarung (31 - 32)				-8.200,00	-5.200,00	-8.551,76	-4.200,00	-1.200,00	-4.587,93
SU 23	Summe Haushaltsrücklagen				0,00	0,00	0,00	0,00	0,00	0,00
SA00	Nettoergebnis nach Zuw./Entn. Haushaltsrücklagen (Saldo 0 +/- SU23)				-8.200,00	-5.200,00	-8.551,76			
Investive Gebarung										
SU 33	Summe Einzahlungen investive Gebarung							0,00	0,00	0,00
1/611000-002000	Straßenbauten		3412	2 40				401.300,00	55.000,00	3.660,33
SU 34	Summe Auszahlungen investive Gebarung							401.300,00	55.000,00	3.660,33
SA2	Saldo (2) Geldfluss aus der Investiven Gebarung (33 - 34)							-401.300,00	-55.000,00	-3.660,33
SA3	Saldo (3) Nettofinanzierungssaldo (Saldo 1 + Saldo 2)							-405.500,00	-56.200,00	-8.248,26
Finanzierungstätigkeit										
SU 35	Summe Einzahlungen aus der Finanzierungstätigkeit							0,00	0,00	0,00
SU 36	Summe Auszahlungen aus der Finanzierungstätigkeit							0,00	0,00	0,00
SA4	Saldo (4) Geldfluss aus der Finanzierungstätigkeit (35 - 36)							0,00	0,00	0,00
SA5	Saldo (5) Geldfluss aus der voranschlagswirksamen Gebarung (Saldo 3 + Saldo 4)							-405.500,00	-56.200,00	-8.248,26
612	Gemeindestraßen									
612000	Gemeindestraßen									
Operative Gebarung										
2/612000+808000	Hausnummerntafel	2116	3116	16	500,00	500,00	340,00	500,00	500,00	230,00
6/612000+829910	Sonstige Erträge Investitionen	2116	3116	1 18		79.000,00			79.000,00	
6/612000+860000	Transfers von Bund, Bundesfonds und Bundeskammern	2121	3121	1 15		139.000,00			139.000,00	
6/612000+871000	Kapitaltransfers aus Gemeinde-Bedarfszuweisungsmittel	2121	3121	1 33	100.000,00	60.000,00		100.000,00	60.000,00	
SU 21 / 31	Summe Erträge / Einzahlungen operative Gebarung				100.500,00	278.500,00	340,00	100.500,00	278.500,00	230,00
1/612000-413000	Hausnummerntafeln	2221	3221	23	800,00	500,00	599,09	800,00	500,00	462,29

1. Nachtragsvoranschlag 2022

Marktgemeinde Maria Enzersdorf

Ergebnis- und Finanzierungsvoranschlag Detailnachweis

		MVAG VC QU			Ergebnisvoranschlag			Finanzierungsvoranschlag		
		EH	FH		VA 2022 inkl. NVA	VA 2021	RA 2020	VA 2022 inkl. NVA	VA 2021	RA 2020
1/612000-420000	Roh-, Hilfs- und Baustoffe, Pflanzen	2221	3221	23	40.000,00	40.000,00	13.061,80	40.000,00	40.000,00	12.936,70
1/612000-611000	Instandhaltung von Straßenbauten	2224	3224	24	524.300,00	161.500,00	198.604,12	524.300,00	161.500,00	200.874,82
1/612000-650000	Zinsen für Finanzschulden - Inland	2241	3241	25	1.500,00	3.000,00	3.167,40	1.500,00	3.000,00	3.167,40
1/612000-680000	Planmäßige Abschreibung	2226			413.700,00	409.500,00	409.169,62			
1/612000-728000	Entgelte für sonstige Leistungen	2225	3225	24	25.000,00	20.000,00	19.874,90	25.000,00	20.000,00	19.874,90
SU 22 / 32	Summe Aufwendungen / Auszahlungen operative Gebarung				1.005.300,00	634.500,00	644.476,93	591.600,00	225.000,00	237.316,11
SA 0 / SA 1	(0) Nettoergebnis (21 - 22) / (1) Geldfluss operative Gebarung (31 - 32)				-904.800,00	-356.000,00	-644.136,93	-491.100,00	53.500,00	-237.086,11
SU 23	Summe Haushaltsrücklagen				0,00	0,00	0,00	0,00	0,00	0,00
SA00	Nettoergebnis nach Zuw./Entn. Haushaltsrücklagen (Saldo 0 +/- SU23)				-904.800,00	-356.000,00	-644.136,93			
Investive Gebarung										
SU 33	Summe Einzahlungen investive Gebarung							0,00	0,00	0,00
5/612000-002000	Straßenbauten		3412	1 40				100.000,00	278.000,00	
1/612000-050000	Sonderanlagen		3412	2 40				143.000,00	75.000,00	96.658,13
SU 34	Summe Auszahlungen investive Gebarung							243.000,00	353.000,00	96.658,13
SA2	Saldo (2) Geldfluss aus der Investiven Gebarung (33 - 34)							-243.000,00	-353.000,00	-96.658,13
SA3	Saldo (3) Nettofinanzierungssaldo (Saldo 1 + Saldo 2)							-734.100,00	-299.500,00	-333.744,24
Finanzierungstätigkeit										
SU 35	Summe Einzahlungen aus der Finanzierungstätigkeit							0,00	0,00	0,00
1/612000-346000	Investitionsdarlehen von Kreditinstituten		3614	65				33.600,00	33.100,00	33.395,16
SU 36	Summe Auszahlungen aus der Finanzierungstätigkeit							33.600,00	33.100,00	33.395,16
SA4	Saldo (4) Geldfluss aus der Finanzierungstätigkeit (35 - 36)							-33.600,00	-33.100,00	-33.395,16
SA5	Saldo (5) Geldfluss aus der voranschlagswirksamen Gebarung (Saldo 3 + Saldo 4)							-767.700,00	-332.600,00	-367.139,40
616	Sonstige Straßen und Wege									
616000	Sonstige Straßen und Wege									
Operative Gebarung										
SU 21 / 31	Summe Erträge / Einzahlungen operative Gebarung				0,00	0,00	0,00	0,00	0,00	0,00
1/616000-700000	Mietzinse	2223	3223	24	1.100,00	1.100,00	766,61	1.100,00	1.100,00	766,61
SU 22 / 32	Summe Aufwendungen / Auszahlungen operative Gebarung				1.100,00	1.100,00	766,61	1.100,00	1.100,00	766,61
SA 0 / SA 1	(0) Nettoergebnis (21 - 22) / (1) Geldfluss operative Gebarung (31 - 32)				-1.100,00	-1.100,00	-766,61	-1.100,00	-1.100,00	-766,61
SU 23	Summe Haushaltsrücklagen				0,00	0,00	0,00	0,00	0,00	0,00
SA00	Nettoergebnis nach Zuw./Entn. Haushaltsrücklagen (Saldo 0 +/- SU23)				-1.100,00	-1.100,00	-766,61			
Investive Gebarung										
SU 33	Summe Einzahlungen investive Gebarung							0,00	0,00	0,00
SU 34	Summe Auszahlungen investive Gebarung							0,00	0,00	0,00
SA2	Saldo (2) Geldfluss aus der Investiven Gebarung (33 - 34)							0,00	0,00	0,00
SA3	Saldo (3) Nettofinanzierungssaldo (Saldo 1 + Saldo 2)							-1.100,00	-1.100,00	-766,61

1. Nachtragsvoranschlag 2022

Marktgemeinde Maria Enzersdorf

Ergebnis- und Finanzierungsvoranschlag Detailnachweis

	MVAG VC QU			Ergebnisvoranschlag			Finanzierungsvoranschlag		
	EH	FH		VA 2022 inkl. NVA	VA 2021	RA 2020	VA 2022 inkl. NVA	VA 2021	RA 2020
Finanzierungstätigkeit									
SU 35	Summe Einzahlungen aus der Finanzierungstätigkeit						0,00	0,00	0,00
SU 36	Summe Auszahlungen aus der Finanzierungstätigkeit						0,00	0,00	0,00
SA4	Saldo (4) Geldfluss aus der Finanzierungstätigkeit (35 – 36)						0,00	0,00	0,00
SA5	Saldo (5) Geldfluss aus der voranschlagswirksamen Gebarung (Saldo 3 + Saldo 4)						-1.100,00	-1.100,00	-766,61
63	Schutzwasserbau								
631	Konkurrenzgewässer								
631000	Konkurrenzgewässer								
Operative Gebarung									
SU 21 / 31	Summe Erträge / Einzahlungen operative Gebarung			0,00	0,00	0,00	0,00	0,00	0,00
1/631000-752000	Schwechat Wasserverband 2231 3231 26			9.000,00	9.000,00	8.948,90	9.000,00	9.000,00	8.948,90
SU 22 / 32	Summe Aufwendungen / Auszahlungen operative Gebarung			9.000,00	9.000,00	8.948,90	9.000,00	9.000,00	8.948,90
SA 0 / SA 1	(0) Nettoergebnis (21 - 22) / (1) Geldfluss operative Gebarung (31 – 32)			-9.000,00	-9.000,00	-8.948,90	-9.000,00	-9.000,00	-8.948,90
SU 23	Summe Haushaltsrücklagen			0,00	0,00	0,00	0,00	0,00	0,00
SA00	Nettoergebnis nach Zuw./Entn. Haushaltsrücklagen (Saldo 0 +/- SU23)			-9.000,00	-9.000,00	-8.948,90			
Investive Gebarung									
SU 33	Summe Einzahlungen investive Gebarung						0,00	0,00	0,00
SU 34	Summe Auszahlungen investive Gebarung						0,00	0,00	0,00
SA2	Saldo (2) Geldfluss aus der Investiven Gebarung (33 – 34)						0,00	0,00	0,00
SA3	Saldo (3) Nettofinanzierungssaldo (Saldo 1 + Saldo 2)						-9.000,00	-9.000,00	-8.948,90
Finanzierungstätigkeit									
SU 35	Summe Einzahlungen aus der Finanzierungstätigkeit						0,00	0,00	0,00
SU 36	Summe Auszahlungen aus der Finanzierungstätigkeit						0,00	0,00	0,00
SA4	Saldo (4) Geldfluss aus der Finanzierungstätigkeit (35 – 36)						0,00	0,00	0,00
SA5	Saldo (5) Geldfluss aus der voranschlagswirksamen Gebarung (Saldo 3 + Saldo 4)						-9.000,00	-9.000,00	-8.948,90
64	Straßenverkehr								
640	Einrichtungen und Maßnahmen nach der Straßenverkehrsordnu								
640000	Einrichtungen u. Maßnahmen d. Strassenverkehrsord.								
Operative Gebarung									
2/640000+816000	Kostenbeiträge (Kostenersätze) für sonstige Leistungen 2114 3114 13				200,00	187,92		200,00	187,92
2/640000+868000	Gemeindestraßenstrafen 2124 3124 16			50.000,00	30.000,00	54.049,80	50.000,00	30.000,00	54.049,80
SU 21 / 31	Summe Erträge / Einzahlungen operative Gebarung			50.000,00	30.200,00	54.237,72	50.000,00	30.200,00	54.237,72
1/640000-400000	Geringwertige Wirtschaftsgüter (GWG) 2221 3221 23					900,93			900,93

1. Nachtragsvoranschlag 2022

Ergebnis- und Finanzierungsvoranschlag Detailnachweis

Marktgemeinde Maria Enzersdorf

		MVAG		VC QU	Ergebnisvoranschlag			Finanzierungsvoranschlag		
		EH	FH		VA 2022 inkl. NVA	VA 2021	RA 2020	VA 2022 inkl. NVA	VA 2021	RA 2020
1/640000-459000	Sonstige Verbrauchsgüter	2221	3221	23	1.000,00	1.000,00	658,10	1.000,00	1.000,00	658,10
1/640000-619000	Instandhaltung von sonstigen Anlage n (z.B. Ampel)	2224	3224	24	11.000,00	10.000,00	10.751,46	11.000,00	10.000,00	7.676,98
1/640000-619100	Straßenmarkierung	2224	3224	24	15.000,00	15.000,00	15.115,54	15.000,00	15.000,00	15.115,54
1/640000-680000	Planmäßige Abschreibung	2226			2.000,00	1.300,00	1.471,20			
SU 22 / 32	Summe Aufwendungen / Auszahlungen operative Gebarung				29.000,00	27.300,00	28.897,23	27.000,00	26.000,00	24.351,55
SA 0 / SA 1	(0) Nettoergebnis (21 - 22) / (1) Geldfluss operative Gebarung (31 – 32)				21.000,00	2.900,00	25.340,49	23.000,00	4.200,00	29.886,17
SU 23	Summe Haushaltsrücklagen				0,00	0,00	0,00	0,00	0,00	0,00
SA00	Nettoergebnis nach Zuw./Entn. Haushaltsrücklagen (Saldo 0 +/- SU23)				21.000,00	2.900,00	25.340,49			
Investive Gebarung										
SU 33	Summe Einzahlungen investive Gebarung							0,00	0,00	0,00
1/640000-050000	Verkehrszeichen		3412	2 40				16.100,00	15.300,00	11.417,01
SU 34	Summe Auszahlungen investive Gebarung							16.100,00	15.300,00	11.417,01
SA2	Saldo (2) Geldfluss aus der Investiven Gebarung (33 – 34)							-16.100,00	-15.300,00	-11.417,01
SA3	Saldo (3) Nettofinanzierungssaldo (Saldo 1 + Saldo 2)							6.900,00	-11.100,00	18.469,16
Finanzierungstätigkeit										
SU 35	Summe Einzahlungen aus der Finanzierungstätigkeit							0,00	0,00	0,00
SU 36	Summe Auszahlungen aus der Finanzierungstätigkeit							0,00	0,00	0,00
SA4	Saldo (4) Geldfluss aus der Finanzierungstätigkeit (35 – 36)							0,00	0,00	0,00
SA5	Saldo (5) Geldfluss aus der voranschlagswirksamen Gebarung (Saldo 3 + Saldo 4)							6.900,00	-11.100,00	18.469,16

	MVAG	VC	QU	Ergebnisvoranschlag			Finanzierungsvoranschlag			
				EH	FH	VA 2022 inkl. NVA	VA 2021	RA 2020	VA 2022 inkl. NVA	VA 2021
7 Wirtschaftsförderung										
71	Grundlagenverbesserung in der Land- und Forstwirtschaft									
710	Land- und forstwirtschaftlicher Wegebau									
710000	Land- und forstwirtschaftlicher Wegebau									
Operative Gebarung										
SU 21 / 31	Summe Erträge / Einzahlungen operative Gebarung			0,00	0,00	0,00	0,00	0,00	0,00	
1/710000-680000	Planmäßige Abschreibung	2226		57.800,00	58.900,00	58.946,83				
SU 22 / 32	Summe Aufwendungen / Auszahlungen operative Gebarung			57.800,00	58.900,00	58.946,83	0,00	0,00	0,00	
SA 0 / SA 1	(0) Nettoergebnis (21 - 22) / (1) Geldfluss operative Gebarung (31 - 32)			-57.800,00	-58.900,00	-58.946,83	0,00	0,00	0,00	
SU 23	Summe Haushaltsrücklagen			0,00	0,00	0,00	0,00	0,00	0,00	
SA00	Nettoergebnis nach Zuw./Entn. Haushaltsrücklagen (Saldo 0 +/- SU23)			-57.800,00	-58.900,00	-58.946,83				
Investive Gebarung										
SU 33	Summe Einzahlungen investive Gebarung						0,00	0,00	0,00	
SU 34	Summe Auszahlungen investive Gebarung						0,00	0,00	0,00	
SA2	Saldo (2) Geldfluss aus der Investiven Gebarung (33 - 34)						0,00	0,00	0,00	
SA3	Saldo (3) Nettofinanzierungssaldo (Saldo 1 + Saldo 2)						0,00	0,00	0,00	
Finanzierungstätigkeit										
SU 35	Summe Einzahlungen aus der Finanzierungstätigkeit						0,00	0,00	0,00	
SU 36	Summe Auszahlungen aus der Finanzierungstätigkeit						0,00	0,00	0,00	
SA4	Saldo (4) Geldfluss aus der Finanzierungstätigkeit (35 - 36)						0,00	0,00	0,00	
SA5	Saldo (5) Geldfluss aus der voranschlagswirksamen Gebarung (Saldo 3 + Saldo 4)						0,00	0,00	0,00	
77	Förderung des Fremdenverkehrs									
770	Einrichtungen zur Förderung des Fremdenverkehrs									
770000	Einrichtung zur Förderung des Fremdenverkehrs									
Operative Gebarung										
2/770000+811000	Einnahmen aus Vermietung, Werbetafeln	2115	3115	14	7.500,00	5.500,00	4.795,21	7.500,00	5.500,00	5.404,55
SU 21 / 31	Summe Erträge / Einzahlungen operative Gebarung			7.500,00	5.500,00	4.795,21	7.500,00	5.500,00	5.404,55	
SU 22 / 32	Summe Aufwendungen / Auszahlungen operative Gebarung			0,00	0,00	0,00	0,00	0,00	0,00	
SA 0 / SA 1	(0) Nettoergebnis (21 - 22) / (1) Geldfluss operative Gebarung (31 - 32)			7.500,00	5.500,00	4.795,21	7.500,00	5.500,00	5.404,55	
SU 23	Summe Haushaltsrücklagen			0,00	0,00	0,00	0,00	0,00	0,00	
SA00	Nettoergebnis nach Zuw./Entn. Haushaltsrücklagen (Saldo 0 +/- SU23)			7.500,00	5.500,00	4.795,21				
Investive Gebarung										
SU 33	Summe Einzahlungen investive Gebarung						0,00	0,00	0,00	

1. Nachtragsvoranschlag 2022

Marktgemeinde Maria Enzersdorf

Ergebnis- und Finanzierungsvoranschlag Detailnachweis

		MVAG VC QU			Ergebnisvoranschlag			Finanzierungsvoranschlag		
		EH	FH		VA 2022 inkl. NVA	VA 2021	RA 2020	VA 2022 inkl. NVA	VA 2021	RA 2020
SU 34	Summe Auszahlungen investive Gebarung							0,00	0,00	0,00
SA2	Saldo (2) Geldfluss aus der Investiven Gebarung (33 – 34)							0,00	0,00	0,00
SA3	Saldo (3) Nettofinanzierungssaldo (Saldo 1 + Saldo 2)							7.500,00	5.500,00	5.404,55
Finanzierungstätigkeit										
SU 35	Summe Einzahlungen aus der Finanzierungstätigkeit							0,00	0,00	0,00
SU 36	Summe Auszahlungen aus der Finanzierungstätigkeit							0,00	0,00	0,00
SA4	Saldo (4) Geldfluss aus der Finanzierungstätigkeit (35 – 36)							0,00	0,00	0,00
SA5	Saldo (5) Geldfluss aus der voranschlagswirksamen Gebarung (Saldo 3 + Saldo 4)							7.500,00	5.500,00	5.404,55
771	Maßnahmen zur Förderung des Fremdenverkehrs									
771000	Maßnahmen zur Förderung des Fremdenverkehrs									
Operative Gebarung										
2/771000+811000	Vermietung Hinweistafel	2115	3115	14	4.500,00	4.500,00	4.080,00	4.500,00	4.500,00	3.600,00
SU 21 / 31	Summe Erträge / Einzahlungen operative Gebarung				4.500,00	4.500,00	4.080,00	4.500,00	4.500,00	3.600,00
1/771000-413000	Hinweissystem Handelswaren	2221	3221	23	3.000,00	1.000,00		3.000,00	1.000,00	
1/771000-600000	Strom	2222	3222	24		500,00			500,00	
1/771000-700000	Mietzinse	2223	3223	24		500,00			500,00	
1/771000-757000	Laufende Transferzahlungen an private Organis. ohne Erwerbszweck	2234	3234	27	3.000,00	3.000,00	3.000,00	3.000,00	3.000,00	3.000,00
SU 22 / 32	Summe Aufwendungen / Auszahlungen operative Gebarung				6.000,00	5.000,00	3.000,00	6.000,00	5.000,00	3.000,00
SA 0 / SA 1	(0) Nettoergebnis (21 - 22) / (1) Geldfluss operative Gebarung (31 – 32)				-1.500,00	-500,00	1.080,00	-1.500,00	-500,00	600,00
SU 23	Summe Haushaltsrücklagen				0,00	0,00	0,00	0,00	0,00	0,00
SA00	Nettoergebnis nach Zuw./Entn. Haushaltsrücklagen (Saldo 0 +/- SU23)				-1.500,00	-500,00	1.080,00			
Investive Gebarung										
SU 33	Summe Einzahlungen investive Gebarung							0,00	0,00	0,00
SU 34	Summe Auszahlungen investive Gebarung							0,00	0,00	0,00
SA2	Saldo (2) Geldfluss aus der Investiven Gebarung (33 – 34)							0,00	0,00	0,00
SA3	Saldo (3) Nettofinanzierungssaldo (Saldo 1 + Saldo 2)							-1.500,00	-500,00	600,00
Finanzierungstätigkeit										
SU 35	Summe Einzahlungen aus der Finanzierungstätigkeit							0,00	0,00	0,00
SU 36	Summe Auszahlungen aus der Finanzierungstätigkeit							0,00	0,00	0,00
SA4	Saldo (4) Geldfluss aus der Finanzierungstätigkeit (35 – 36)							0,00	0,00	0,00
SA5	Saldo (5) Geldfluss aus der voranschlagswirksamen Gebarung (Saldo 3 + Saldo 4)							-1.500,00	-500,00	600,00

1. Nachtragsvoranschlag 2022

Marktgemeinde Maria Enzersdorf

Ergebnis- und Finanzierungsvoranschlag Detailnachweis

	MVAG	VC QU	Ergebnisvoranschlag			Finanzierungsvoranschlag				
			EH	FH	VA 2022 inkl. NVA	VA 2021	RA 2020	VA 2022 inkl. NVA	VA 2021	RA 2020
78	Förderung von Handel, Gewerbe und Industrie									
782	Wirtschaftspolitische Maßnahmen									
782000	Wirtschaftspolitische Maßnahmen									
Operative Gebarung										
SU 21 / 31	Summe Erträge / Einzahlungen operative Gebarung				0,00	0,00	0,00	0,00	0,00	
1/782000-756000	Wirtschaftsförderung	2233 3233 27			45.000,00	35.000,00	33.074,45	45.000,00	35.000,00	17.950,70
SU 22 / 32	Summe Aufwendungen / Auszahlungen operative Gebarung				45.000,00	35.000,00	33.074,45	45.000,00	35.000,00	17.950,70
SA 0 / SA 1	(0) Nettoergebnis (21 - 22) / (1) Geldfluss operative Gebarung (31 - 32)				-45.000,00	-35.000,00	-33.074,45	-45.000,00	-35.000,00	-17.950,70
SU 23	Summe Haushaltsrücklagen				0,00	0,00	0,00	0,00	0,00	0,00
SA00	Nettoergebnis nach Zuw./Entn. Haushaltsrücklagen (Saldo 0 +/- SU23)				-45.000,00	-35.000,00	-33.074,45			
Investive Gebarung										
SU 33	Summe Einzahlungen investive Gebarung							0,00	0,00	0,00
SU 34	Summe Auszahlungen investive Gebarung							0,00	0,00	0,00
SA2	Saldo (2) Geldfluss aus der Investiven Gebarung (33 - 34)							0,00	0,00	0,00
SA3	Saldo (3) Nettofinanzierungssaldo (Saldo 1 + Saldo 2)							-45.000,00	-35.000,00	-17.950,70
Finanzierungstätigkeit										
SU 35	Summe Einzahlungen aus der Finanzierungstätigkeit							0,00	0,00	0,00
SU 36	Summe Auszahlungen aus der Finanzierungstätigkeit							0,00	0,00	0,00
SA4	Saldo (4) Geldfluss aus der Finanzierungstätigkeit (35 - 36)							0,00	0,00	0,00
SA5	Saldo (5) Geldfluss aus der voranschlagswirksamen Gebarung (Saldo 3 + Saldo 4)							-45.000,00	-35.000,00	-17.950,70
789	Sonstige Einrichtungen und Maßnahmen									
789000	Sonstige Einrichtungen und Maßnahmen									
Operative Gebarung										
SU 21 / 31	Summe Erträge / Einzahlungen operative Gebarung				0,00	0,00	0,00	0,00	0,00	0,00
1/789000-728000	Weihnachtsbeleuchtung	2225 3225 24			12.000,00	10.000,00	6.972,11	12.000,00	10.000,00	6.972,11
1/789000-756100	Modernisierungskredite	2233 3233 27				1.300,00	1.433,29		1.300,00	1.365,46
SU 22 / 32	Summe Aufwendungen / Auszahlungen operative Gebarung				12.000,00	11.300,00	8.405,40	12.000,00	11.300,00	8.337,57
SA 0 / SA 1	(0) Nettoergebnis (21 - 22) / (1) Geldfluss operative Gebarung (31 - 32)				-12.000,00	-11.300,00	-8.405,40	-12.000,00	-11.300,00	-8.337,57
SU 23	Summe Haushaltsrücklagen				0,00	0,00	0,00	0,00	0,00	0,00
SA00	Nettoergebnis nach Zuw./Entn. Haushaltsrücklagen (Saldo 0 +/- SU23)				-12.000,00	-11.300,00	-8.405,40			
Investive Gebarung										
SU 33	Summe Einzahlungen investive Gebarung							0,00	0,00	0,00
SU 34	Summe Auszahlungen investive Gebarung							0,00	0,00	0,00
SA2	Saldo (2) Geldfluss aus der Investiven Gebarung (33 - 34)							0,00	0,00	0,00
SA3	Saldo (3) Nettofinanzierungssaldo (Saldo 1 + Saldo 2)							-12.000,00	-11.300,00	-8.337,57

1. Nachtragsvoranschlag 2022

Marktgemeinde Maria Enzersdorf

Ergebnis- und Finanzierungsvoranschlag Detailnachweis

	MVAG		VC QU	Ergebnisvoranschlag			Finanzierungsvoranschlag		
	EH	FH		VA 2022 inkl. NVA	VA 2021	RA 2020	VA 2022 inkl. NVA	VA 2021	RA 2020
Finanzierungstätigkeit									
SU 35			Summe Einzahlungen aus der Finanzierungstätigkeit				0,00	0,00	0,00
SU 36			Summe Auszahlungen aus der Finanzierungstätigkeit				0,00	0,00	0,00
SA4			Saldo (4) Geldfluss aus der Finanzierungstätigkeit (35 – 36)				0,00	0,00	0,00
SA5			Saldo (5) Geldfluss aus der voranschlagswirksamen Gebarung (Saldo 3 + Saldo 4)				-12.000,00	-11.300,00	-8.337,57

	MVAG	VC	QU	Ergebnisvoranschlag			Finanzierungsvoranschlag			
				EH	FH	VA 2022 inkl. NVA	VA 2021	RA 2020	VA 2022 inkl. NVA	VA 2021
8 Dienstleistungen										
81	Öffentliche Einrichtungen (soweit nicht dem Abschnitt 85 zuzuordnen)									
812	WC-Anlagen									
812000	WC-Anlagen									
Operative Gebarung										
SU 21 / 31	Summe Erträge / Einzahlungen operative Gebarung			0,00	0,00	0,00	0,00	0,00	0,00	
1/812000-728000	Entgelte für sonstige Leistungen	2225	3225	24	12.000,00	10.000,00	4.304,68	12.000,00	10.000,00	4.304,68
SU 22 / 32	Summe Aufwendungen / Auszahlungen operative Gebarung			12.000,00	10.000,00	4.304,68	12.000,00	10.000,00	4.304,68	
SA 0 / SA 1	(0) Nettoergebnis (21 - 22) / (1) Geldfluss operative Gebarung (31 - 32)			-12.000,00	-10.000,00	-4.304,68	-12.000,00	-10.000,00	-4.304,68	
SU 23	Summe Haushaltsrücklagen			0,00	0,00	0,00	0,00	0,00	0,00	
SA00	Nettoergebnis nach Zuw./Entn. Haushaltsrücklagen (Saldo 0 +/- SU23)			-12.000,00	-10.000,00	-4.304,68				
Investive Gebarung										
SU 33	Summe Einzahlungen investive Gebarung						0,00	0,00	0,00	
SU 34	Summe Auszahlungen investive Gebarung						0,00	0,00	0,00	
SA2	Saldo (2) Geldfluss aus der Investiven Gebarung (33 - 34)						0,00	0,00	0,00	
SA3	Saldo (3) Nettofinanzierungssaldo (Saldo 1 + Saldo 2)						-12.000,00	-10.000,00	-4.304,68	
Finanzierungstätigkeit										
SU 35	Summe Einzahlungen aus der Finanzierungstätigkeit						0,00	0,00	0,00	
SU 36	Summe Auszahlungen aus der Finanzierungstätigkeit						0,00	0,00	0,00	
SA4	Saldo (4) Geldfluss aus der Finanzierungstätigkeit (35 - 36)						0,00	0,00	0,00	
SA5	Saldo (5) Geldfluss aus der voranschlagswirksamen Gebarung (Saldo 3 + Saldo 4)						-12.000,00	-10.000,00	-4.304,68	
814	Straßenreinigung									
814000	Straßenreinigung									
Operative Gebarung										
2/814000+816000	Kostenbeiträge (Kostensätze) für sonstige Leistungen	2114	3114	13	1.000,00			1.000,00		
2/814000+816001	Kostenbeiträge (Kostensätze) für sonstige Leistungen	2114	3114	13	190.000,00	149.900,00	196.168,00	190.000,00	149.900,00	196.168,00
2/814000+817000	Erträge aus der Auflösung von sonstigen Rückstellungen	2117			11.100,00		211.152,37			
2/814000+863000	Transfers von sonstigen Trägern öffentlichen Rechts (AMS)	2121	3121	15			904,56			904,56
SU 21 / 31	Summe Erträge / Einzahlungen operative Gebarung				202.100,00	149.900,00	408.224,93	191.000,00	149.900,00	197.072,56
1/814000-400000	Geringwertige Wirtschaftsgüter des Anlagevermögens	2221	3221	23	10.000,00	10.000,00	5.890,09	10.000,00	10.000,00	4.233,95
1/814000-459000	Sonstige Verbrauchsgüter	2221	3221	23	3.000,00	3.000,00		3.000,00	3.000,00	
1/814000-511000	Geldbezüge VB Bes.Gr.II	2211	3211	20	335.900,00	322.600,00	338.553,66	335.900,00	322.600,00	338.553,66

1. Nachtragsvoranschlag 2022

Marktgemeinde Maria Enzersdorf

Ergebnis- und Finanzierungsvoranschlag Detailnachweis

		MVAG		VC QU	Ergebnisvoranschlag			Finanzierungsvoranschlag		
		EH	FH		VA 2022 inkl. NVA	VA 2021	RA 2020	VA 2022 inkl. NVA	VA 2021	RA 2020
1/814000-563000	Sonstige Aufwandsentschädigungen	2213	3213	20		100,00	61,60		100,00	61,60
1/814000-565000	Mehrleistungsvergütung	2211	3211	20	63.000,00	50.800,00	65.715,45	63.000,00	50.800,00	65.715,45
1/814000-567000	Belohnungen und Geldaushilfen	2213	3213	20			1.090,09			1.090,09
1/814000-569000	Sonstige Nebengebühren	2211	3211	20	1.800,00	500,00	852,83	1.800,00	500,00	852,83
1/814000-569100	Fehlgeldentschädigung	2211	3211	20	400,00	300,00	339,72	400,00	300,00	339,72
1/814000-580000	Dienstgeberbeiträge zum Ausgleichsfonds für Familienbeihilfen	2212	3212	20	14.400,00	14.600,00	15.857,71	14.400,00	14.600,00	15.857,71
1/814000-582000	Sonstige Dienstgeberbeiträge zur sozialen Sicherheit	2212	3212	20	84.100,00	79.200,00	85.869,12	84.100,00	79.200,00	85.869,12
1/814000-592000	Dotierung von Rückstellungen für Jubiläumswendungen	2214			11.000,00					
1/814000-700100	Mieten (Arbeitskleidung)	2223	3223	24			5.083,72			11.461,29
1/814000-710000	Öffentliche Abgaben	2225	3225	24	1.000,00	1.500,00	1.176,91	1.000,00	1.500,00	1.100,40
1/814000-720000	Kostenbeiträge (Kostensätze) für Leistungen	2225	3225	24	23.100,00	23.100,00	22.387,00	23.100,00	23.100,00	22.387,00
1/814000-724000	Reisegebühren	2225	3225	24		100,00	221,80		100,00	221,80
SU 22 / 32	Summe Aufwendungen / Auszahlungen operative Gebarung				547.700,00	505.800,00	543.099,70	536.700,00	505.800,00	547.744,62
SA 0 / SA 1	(0) Nettoergebnis (21 - 22) / (1) Geldfluss operative Gebarung (31 - 32)				-345.600,00	-355.900,00	-134.874,77	-345.700,00	-355.900,00	-350.672,06
SU 23	Summe Haushaltsrücklagen				0,00	0,00	0,00	0,00	0,00	0,00
SA00	Nettoergebnis nach Zuw./Entn. Haushaltsrücklagen (Saldo 0 +/- SU23)				-345.600,00	-355.900,00	-134.874,77			
Investive Gebarung										
SU 33	Summe Einzahlungen investive Gebarung							0,00	0,00	0,00
SU 34	Summe Auszahlungen investive Gebarung							0,00	0,00	0,00
SA2	Saldo (2) Geldfluss aus der Investiven Gebarung (33 - 34)							0,00	0,00	0,00
SA3	Saldo (3) Nettofinanzierungssaldo (Saldo 1 + Saldo 2)							-345.700,00	-355.900,00	-350.672,06
Finanzierungstätigkeit										
SU 35	Summe Einzahlungen aus der Finanzierungstätigkeit							0,00	0,00	0,00
SU 36	Summe Auszahlungen aus der Finanzierungstätigkeit							0,00	0,00	0,00
SA4	Saldo (4) Geldfluss aus der Finanzierungstätigkeit (35 - 36)							0,00	0,00	0,00
SA5	Saldo (5) Geldfluss aus der voranschlagswirksamen Gebarung (Saldo 3 + Saldo 4)							-345.700,00	-355.900,00	-350.672,06
814100	Straßen- u. Winterdienst									
Operative Gebarung										
SU 21 / 31	Summe Erträge / Einzahlungen operative Gebarung				0,00	0,00	0,00	0,00	0,00	0,00
1/814100-400000	Geringwertige Wirtschaftsgüter des Anlagevermögens	2221	3221	23	500,00	500,00	86,37	500,00	500,00	86,37
1/814100-459000	Streumaterial	2221	3221	23	45.000,00	45.000,00	16.087,39	45.000,00	45.000,00	15.979,70
1/814100-613000	Instandhaltung von sonstigen Grundstückeinrichtungen	2224	3224	24	2.100,00	10.000,00	4.309,45	2.100,00	10.000,00	4.309,45

1. Nachtragsvoranschlag 2022

Marktgemeinde Maria Enzersdorf

Ergebnis- und Finanzierungsvoranschlag Detailnachweis

		MVAG		VC QU	Ergebnisvoranschlag			Finanzierungsvoranschlag		
		EH	FH		VA 2022 inkl. NVA	VA 2021	RA 2020	VA 2022 inkl. NVA	VA 2021	RA 2020
1/814100-616000	Instandhaltung von Maschinen und maschinellen Anlagen	2224	3224	24	5.400,00	3.000,00	3.028,26	5.400,00	3.000,00	3.028,26
1/814100-680000	Planmäßige Abschreibung	2226			7.200,00	7.200,00	7.186,17			
1/814100-720000	Kostenbeiträge (Kostensätze) für Leistungen	2225	3225	24	73.400,00	73.400,00	78.959,00	73.400,00	73.400,00	78.959,00
1/814100-728000	Schneeräumung und sonstige Leistungen	2225	3225	24	50.000,00	40.000,00	30.846,00	50.000,00	40.000,00	30.846,00
SU 22 / 32	Summe Aufwendungen / Auszahlungen operative Gebarung				183.600,00	179.100,00	140.502,64	176.400,00	171.900,00	133.208,78
SA 0 / SA 1	(0) Nettoergebnis (21 - 22) / (1) Geldfluss operative Gebarung (31 - 32)				-183.600,00	-179.100,00	-140.502,64	-176.400,00	-171.900,00	-133.208,78
SU 23	Summe Haushaltsrücklagen				0,00	0,00	0,00	0,00	0,00	0,00
SA00	Nettoergebnis nach Zuw./Entn. Haushaltsrücklagen (Saldo 0 +/- SU23)				-183.600,00	-179.100,00	-140.502,64			
Investive Gebarung										
SU 33	Summe Einzahlungen investive Gebarung							0,00	0,00	0,00
SU 34	Summe Auszahlungen investive Gebarung							0,00	0,00	0,00
SA2	Saldo (2) Geldfluss aus der Investiven Gebarung (33 - 34)							0,00	0,00	0,00
SA3	Saldo (3) Nettofinanzierungssaldo (Saldo 1 + Saldo 2)							-176.400,00	-171.900,00	-133.208,78
Finanzierungstätigkeit										
SU 35	Summe Einzahlungen aus der Finanzierungstätigkeit							0,00	0,00	0,00
SU 36	Summe Auszahlungen aus der Finanzierungstätigkeit							0,00	0,00	0,00
SA4	Saldo (4) Geldfluss aus der Finanzierungstätigkeit (35 - 36)							0,00	0,00	0,00
SA5	Saldo (5) Geldfluss aus der voranschlagswirksamen Gebarung (Saldo 3 + Saldo 4)							-176.400,00	-171.900,00	-133.208,78
815	Park- und Gartenanlagen, Kinderspielplätze									
815000	Park- u. Gartenanlagen, Kinderspielplätze									
Operative Gebarung										
2/815000+813000	Erträge aus der Auflösung von Investitionszuschüssen (Kapitaltransfers)	2127			300,00	300,00	312,50			
2/815000+816001	Kostenbeiträge (Kostensätze) für sonstige Leistungen	2114	3114	13	120.000,00	59.000,00	122.358,00	120.000,00	59.000,00	122.358,00
2/815000+871101	Kapitaltransferzahlungen von Ländern und Landesfonds	2121	3121	33			-10.000,00			
SU 21 / 31	Summe Erträge / Einzahlungen operative Gebarung				120.300,00	59.300,00	112.670,50	120.000,00	59.000,00	122.358,00
1/815000-400000	Geringwertige Wirtschaftsgüter des Anlagevermögens	2221	3221	23	4.000,00	3.500,00	618,05	4.000,00	3.500,00	618,05
1/815000-420000	Pflanzliche Rohstoffe - Pflanzen u. pfl.Rohstoffe	2221	3221	23	96.000,00	45.000,00	36.693,45	96.000,00	45.000,00	36.693,45
1/815000-459000	Sonstige Verbrauchsgüter	2221	3221	23	500,00	500,00	324,86	500,00	500,00	324,86
1/815000-511000	Geldbezüge VB Bes.Gr.II	2211	3211	20	200.800,00	221.900,00	188.329,14	200.800,00	221.900,00	188.329,14
1/815000-563000	Sonstige Aufwandsentschädigungen	2213	3213	20	400,00	400,00	441,12	400,00	400,00	441,12
1/815000-565000	Mehrleistungsvergütung	2211	3211	20	42.300,00	36.000,00	44.544,86	42.300,00	36.000,00	44.544,86
1/815000-569000	Sonstige Nebengebühren	2211	3211	20	400,00	400,00	440,40	400,00	400,00	440,40

1. Nachtragsvoranschlag 2022

Marktgemeinde Maria Enzersdorf

Ergebnis- und Finanzierungsvoranschlag Detailnachweis

		MVAG		VC QU	Ergebnisvoranschlag			Finanzierungsvoranschlag		
		EH	FH		VA 2022 inkl. NVA	VA 2021	RA 2020	VA 2022 inkl. NVA	VA 2021	RA 2020
1/815000-580000	Dienstgeberbeiträge zum Ausgleichsfonds für Familienbeihilfen	2212	3212	20	5.900,00	5.700,00	5.718,68	5.900,00	5.700,00	5.718,68
1/815000-582000	Sonstige Dienstgeberbeiträge zur sozialen Sicherheit	2212	3212	20	50.000,00	53.000,00	48.154,09	50.000,00	53.000,00	48.154,09
1/815000-592000	Dotierung von Rückstellungen für Jubiläumswendungen	2214			5.600,00		27.912,32			
1/815000-593000	Dotierung von Rückstellungen für nicht konsumierte Urlaube	2214					4.123,54			
1/815000-600000	Strom	2222	3222	24	1.400,00	1.200,00	199,48	1.400,00	1.200,00	199,48
1/815000-610000	Instandhaltung von Grund und Boden	2224	3224	24	42.800,00	10.000,00	8.795,88	42.800,00	10.000,00	8.795,88
1/815000-613000	Instandhaltung von sonstigen Grundstückseinrichtungen	2224	3224	24	60.000,00	57.400,00	24.591,37	60.000,00	57.400,00	21.554,30
1/815000-680000	Planmäßige Abschreibung	2226			30.300,00	24.700,00	24.662,18			
1/815000-700100	Pachtzinse	2223	3223	24	4.000,00	4.000,00	4.038,51	4.000,00	4.000,00	4.038,51
1/815000-711000	Gebühren f.d. Benützung v.Gemeindeeinrichtungen u. -anlagen gem. FAG	2225	3225	24	9.000,00	9.000,00	8.293,77	9.000,00	9.000,00	8.245,32
1/815000-720000	Kostenbeiträge (Kostenersätze) für Leistungen	2225	3225	24	61.600,00	61.600,00	54.953,00	61.600,00	61.600,00	54.953,00
1/815000-724000	Reisegebühren	2225	3225	24		100,00	52,80		100,00	52,80
1/815000-728000	Entgelte für sonstige Leistungen Pflege Wohnwege	2225	3225	24	75.000,00	70.000,00	84.762,64	75.000,00	70.000,00	79.821,64
SU 22 / 32	Summe Aufwendungen / Auszahlungen operative Gebarung				690.000,00	604.400,00	567.650,14	654.100,00	579.700,00	502.925,58
SA 0 / SA 1	(0) Nettoergebnis (21 - 22) / (1) Geldfluss operative Gebarung (31 - 32)				-569.700,00	-545.100,00	-454.979,64	-534.100,00	-520.700,00	-380.567,58
SU 23	Summe Haushaltsrücklagen				0,00	0,00	0,00	0,00	0,00	0,00
SA00	Nettoergebnis nach Zuw./Entn. Haushaltsrücklagen (Saldo 0 +/- SU23)				-569.700,00	-545.100,00	-454.979,64			
Investive Gebarung										
2/815000+301000	Kapitaltransfers von Ländern, Landesfonds und Landeskammern		3331	33						10.000,00
SU 33	Summe Einzahlungen investive Gebarung							0,00	0,00	10.000,00
1/815000-042500	Ausstattung		3415	2 41				262.000,00	150.200,00	1.030,44
SU 34	Summe Auszahlungen investive Gebarung							262.000,00	150.200,00	1.030,44
SA2	Saldo (2) Geldfluss aus der Investiven Gebarung (33 - 34)							-262.000,00	-150.200,00	8.969,56
SA3	Saldo (3) Nettofinanzierungssaldo (Saldo 1 + Saldo 2)							-796.100,00	-670.900,00	-371.598,02
Finanzierungstätigkeit										
SU 35	Summe Einzahlungen aus der Finanzierungstätigkeit							0,00	0,00	0,00
SU 36	Summe Auszahlungen aus der Finanzierungstätigkeit							0,00	0,00	0,00
SA4	Saldo (4) Geldfluss aus der Finanzierungstätigkeit (35 - 36)							0,00	0,00	0,00
SA5	Saldo (5) Geldfluss aus der voranschlagswirksamen Gebarung (Saldo 3 + Saldo 4)							-796.100,00	-670.900,00	-371.598,02

1. Nachtragsvoranschlag 2022

Marktgemeinde Maria Enzersdorf

Ergebnis- und Finanzierungsvoranschlag Detailnachweis

	MVAG	VC	QU	Ergebnisvoranschlag			Finanzierungsvoranschlag			
				EH	FH	VA 2022 inkl. NVA	VA 2021	RA 2020	VA 2022 inkl. NVA	VA 2021
816	Öffentliche Beleuchtung und öffentliche Uhren									
816000	Öffentliche Beleuchtung									
Operative Gebarung										
6/816000+829910	Sonstige Erträge Investitionen	2116	3116	1	18	975.000,00			975.000,00	
SU 21 / 31	Summe Erträge / Einzahlungen operative Gebarung					0,00	975.000,00	0,00	0,00	975.000,00
1/816000-600000	Strom	2222	3222	24		150.000,00	170.000,00	40.799,10	150.000,00	170.000,00
1/816000-619000	Instandhaltung öffentliche Beleuchtung	2224	3224	24		140.000,00	139.900,00	123.133,19	140.000,00	139.900,00
1/816000-650000	Zinsen für Finanzschulden in Euro	2241	3241	25		7.900,00	8.800,00		7.900,00	8.800,00
1/816000-680000	Planmäßige Abschreibung	2226				102.500,00	78.800,00	30.591,63		
1/816000-705000	Operating Leasing	2223	3223	24				225,48		225,48
SU 22 / 32	Summe Aufwendungen / Auszahlungen operative Gebarung					400.400,00	397.500,00	194.749,40	297.900,00	318.700,00
SA 0 / SA 1	(0) Nettoergebnis (21 - 22) / (1) Geldfluss operative Gebarung (31 - 32)					-400.400,00	577.500,00	-194.749,40	-297.900,00	656.300,00
SU 23	Summe Haushaltsrücklagen					0,00	0,00	0,00	0,00	0,00
SA00	Nettoergebnis nach Zuw./Entn. Haushaltsrücklagen (Saldo 0 +/- SU23)					-400.400,00	577.500,00	-194.749,40		
Investive Gebarung										
SU 33	Summe Einzahlungen investive Gebarung								0,00	0,00
5/816000-050000	Sonderanlagen		3412	1	40				975.000,00	874.885,34
1/816000-050000	Sonderanlagen		3412	2	40			115.000,00		
SU 34	Summe Auszahlungen investive Gebarung								115.000,00	975.000,00
SA2	Saldo (2) Geldfluss aus der Investiven Gebarung (33 - 34)								-115.000,00	-975.000,00
SA3	Saldo (3) Nettofinanzierungssaldo (Saldo 1 + Saldo 2)								-412.900,00	-318.700,00
Finanzierungstätigkeit										
6/816000+346000	Investitionsdarlehen von Finanzunternehmen		3514	1	55					1.400.000,00
SU 35	Summe Einzahlungen aus der Finanzierungstätigkeit								0,00	0,00
1/816000-346000	Investitionsdarlehen von Finanzunternehmen		3614		65			88.400,00	89.200,00	
SU 36	Summe Auszahlungen aus der Finanzierungstätigkeit								88.400,00	89.200,00
SA4	Saldo (4) Geldfluss aus der Finanzierungstätigkeit (35 - 36)								-88.400,00	-89.200,00
SA5	Saldo (5) Geldfluss aus der voranschlagswirksamen Gebarung (Saldo 3 + Saldo 4)								-501.300,00	-407.900,00
817	Friedhöfe (einschließlich Einsegnungshallen und Krematorien)									
817000	Friedhöfe									
Operative Gebarung										
2/817000+808000	Ersatz Fundament	2116	3116	16		5.000,00	5.000,00	6.853,00	5.000,00	5.000,00
2/817000+811000	Einnahmen aus Vermietung und Verpachtung	2115	3115	14		10.000,00	15.000,00	10.456,47	10.000,00	15.000,00
2/817000+816001	Kostenbeiträge (Kostensätze) für sonstige Leistungen	2114	3114	13		45.000,00	1.400,00	46.672,00	45.000,00	1.400,00

1. Nachtragsvoranschlag 2022

Marktgemeinde Maria Enzersdorf

Ergebnis- und Finanzierungsvoranschlag Detailnachweis

		MVAG		VC QU	Ergebnisvoranschlag			Finanzierungsvoranschlag		
		EH	FH		VA 2022 inkl. NVA	VA 2021	RA 2020	VA 2022 inkl. NVA	VA 2021	RA 2020
2/817000+852700	Grabstellengebühr und Verlängerungsgebühr	2113	3113	12	75.000,00	74.800,00	81.386,91	75.000,00	74.800,00	89.370,61
2/817000+852800	Beerdigungs- und Leichenkammergebühr	2113	3113	12	90.000,00	103.500,00	103.347,80	90.000,00	103.500,00	106.786,02
SU 21 / 31	Summe Erträge / Einzahlungen operative Gebarung				225.000,00	199.700,00	248.716,18	225.000,00	199.700,00	263.608,75
1/817000-400000	Geringwertige Wirtschaftsgüter (GWG)	2221	3221	23	3.000,00	2.400,00	3.303,85	3.000,00	2.400,00	2.420,72
1/817000-420000	Pflanzen u. pflanzliche Rohstoffe	2221	3221	23	7.000,00	7.700,00	1.872,85	7.000,00	7.700,00	1.872,85
1/817000-459000	Sonstige Verbrauchsgüter	2221	3221	23	3.500,00	3.000,00	1.879,40	3.500,00	3.000,00	1.895,30
1/817000-511000	Geldbezüge VB Bes.Gr. II	2211	3211	20	56.900,00	54.800,00	53.319,02	56.900,00	54.800,00	53.319,02
1/817000-565000	Mehrleistungsvergütung	2211	3211	20	15.300,00	7.000,00	17.762,89	15.300,00	7.000,00	17.762,89
1/817000-567000	Belohnungen, Geldaushilfen und Leistungsprämien	2213	3213	20			726,73			726,73
1/817000-580000	Dienstgeberbeiträge zum Ausgleichsfonds für Familienbeihilfen	2212	3212	20	2.800,00	2.700,00	2.800,71	2.800,00	2.700,00	2.800,71
1/817000-582000	Sonstige Dienstgeberbeiträge zur sozialen Sicherheit	2212	3212	20	14.900,00	14.500,00	15.058,62	14.900,00	14.500,00	15.058,62
1/817000-592000	Dotierung von Rückstellungen für Jubiläumswendungen	2214			13.400,00		1.992,12			
1/817000-593000	Dotierung von Rückstellungen für nicht konsumierte Urlaube	2214					611,51			
1/817000-600000	Strom	2222	3222	24	8.400,00	6.000,00	5.246,46	8.400,00	6.000,00	5.689,26
1/817000-613000	Instandhaltung von sonstigen Grundstückseinrichtungen	2224	3224	24	20.000,00	40.000,00	21.527,62	20.000,00	40.000,00	21.527,62
1/817000-613100	Instandhaltung von Gehwegen	2224	3224	24	20.000,00	15.000,00	3.988,00	20.000,00	15.000,00	3.988,00
1/817000-614000	Instandhaltung von Gebäuden	2224	3224	24	30.000,00	10.000,00	7.169,93	30.000,00	10.000,00	7.169,93
1/817000-616000	Instandhaltung von Maschinen und maschinellen Anlagen	2224	3224	24	15.000,00	18.000,00	6.303,13	15.000,00	18.000,00	4.944,97
1/817000-619000	Instandhaltung von Sonderanlagen	2224	3224	24	3.800,00	6.000,00	403,43	3.800,00	6.000,00	403,43
1/817000-620000	Entsorgung Friedhof-Müll	2222	3222	24	4.000,00	4.000,00	2.345,59	4.000,00	4.000,00	2.345,59
1/817000-650000	Zinsen für Finanzschulden - Inland	2241	3241	25			8,19			8,19
1/817000-680000	Planmäßige Abschreibung	2226			18.100,00	17.500,00	18.059,21			
1/817000-705000	Operating Leasing	2223	3223	24	26.000,00	2.000,00		26.000,00	2.000,00	
1/817000-711000	Gebühren f.d. Benützung v. Gemeindeeinrichtungen u. -anlagen gem. FAG	2225	3225	24	5.000,00	5.000,00	4.816,51	5.000,00	5.000,00	4.816,51
1/817000-720000	Kostenbeiträge (Kostenersätze) für Leistungen	2225	3225	24	77.300,00	77.300,00	89.891,00	77.300,00	77.300,00	89.891,00
1/817000-728000	Entgelte für sonstige Leistungen von Gewerbetreibenden, Firmen	2225	3225	24	45.800,00	45.000,00	40.844,31	45.800,00	45.000,00	44.547,57
SU 22 / 32	Summe Aufwendungen / Auszahlungen operative Gebarung				390.200,00	337.900,00	299.931,08	358.700,00	320.400,00	281.188,91
SA 0 / SA 1	(0) Nettoergebnis (21 - 22) / (1) Geldfluss operative Gebarung (31 - 32)				-165.200,00	-138.200,00	-51.214,90	-133.700,00	-120.700,00	-17.580,16
SU 23	Summe Haushaltsrücklagen				0,00	0,00	0,00	0,00	0,00	0,00
SA00	Nettoergebnis nach Zuw./Entn. Haushaltsrücklagen (Saldo 0 +/- SU23)				-165.200,00	-138.200,00	-51.214,90			

1. Nachtragsvoranschlag 2022

Marktgemeinde Maria Enzersdorf

Ergebnis- und Finanzierungsvoranschlag Detailnachweis

		MVAG		VC QU	Ergebnisvoranschlag			Finanzierungsvoranschlag		
		EH	FH		VA 2022 inkl. NVA	VA 2021	RA 2020	VA 2022 inkl. NVA	VA 2021	RA 2020
Investive Gebarung										
SU 33	Summe Einzahlungen investive Gebarung							0,00	0,00	0,00
1/817000-042200	Betriebsausstattung		3415	2 41				20.100,00	39.000,00	1.235,03
1/817000-050000	Errichtung Grabstellen		3412	2 40				38.000,00	15.400,00	1.860,00
SU 34	Summe Auszahlungen investive Gebarung							58.100,00	54.400,00	3.095,03
SA2	Saldo (2) Geldfluss aus der Investiven Gebarung (33 – 34)							-58.100,00	-54.400,00	-3.095,03
SA3	Saldo (3) Nettofinanzierungssaldo (Saldo 1 + Saldo 2)							-191.800,00	-175.100,00	-20.675,19
Finanzierungstätigkeit										
SU 35	Summe Einzahlungen aus der Finanzierungstätigkeit							0,00	0,00	0,00
1/817000-346000	Investitionsdarlehen von Kreditinstituten		3614	65				2.600,00	3.600,00	3.574,89
SU 36	Summe Auszahlungen aus der Finanzierungstätigkeit							2.600,00	3.600,00	3.574,89
SA4	Saldo (4) Geldfluss aus der Finanzierungstätigkeit (35 – 36)							-2.600,00	-3.600,00	-3.574,89
SA5	Saldo (5) Geldfluss aus der voranschlagswirksamen Gebarung (Saldo 3 + Saldo 4)							-194.400,00	-178.700,00	-24.250,08
82	Betriebsähnliche Einrichtungen und Betriebe									
820	Wirtschaftshöfe									
820000	Wirtschaftshöfe									
Operative Gebarung										
2/820000+816000	Kostenbeiträge (Kostenersätze) für sonstige Leistungen	2114	3114	13	20.000,00	20.000,00	10.597,44	20.000,00	20.000,00	11.565,84
2/820000+816001	Kostenbeiträge (Kostenersätze) für sonstige Leistungen	2114	3114	13	130.000,00	150.500,00	131.911,00	130.000,00	150.500,00	131.911,00
2/820000+817000	Erträge aus der Auflösung von sonstigen Rückstellungen	2117			77.600,00					
2/820000+829000	Sonstige Erträge	2116	3116	18			6.460,00			
6/820000+871100	Bedarfszuweisungen	2121	3121	1 33			90.000,00			90.000,00
SU 21 / 31	Summe Erträge / Einzahlungen operative Gebarung				227.600,00	170.500,00	238.968,44	150.000,00	170.500,00	233.476,84
1/820000-400000	Geringwertige Wirtschaftsgüter des Anlagevermögens	2221	3221	23	15.300,00	15.600,00	11.095,75	15.300,00	15.600,00	11.714,79
1/820000-459000	Sonstige Verbrauchsgüter Öle, Kleber, ...	2221	3221	23	9.200,00	5.000,00	7.825,59	9.200,00	5.000,00	7.928,55
1/820000-510000	Geldbezüge der Vertragsbediensteten der Verwaltung	2211	3211	20	76.400,00			76.400,00		
1/820000-511000	Vertragsbedienstete in handwerklicher Verwendung	2211	3211	20	211.900,00	179.400,00	168.780,41	211.900,00	179.400,00	168.780,41
1/820000-520000	Angestellte ganzjährig beschäftigt	2211	3211	20	195.400,00	187.800,00	182.275,34	195.400,00	187.800,00	182.275,34
1/820000-523000	Arbeiter nicht ganzjährig beschäftigt	2211	3211	20	10.600,00	14.300,00	11.395,80	10.600,00	14.300,00	11.395,80
1/820000-563000	Sonstige Aufwandsentschädigungen	2213	3213	20	800,00	900,00	811,09	800,00	900,00	811,09
1/820000-565000	Mehrleistungsvergütungen	2211	3211	20	90.600,00	34.000,00	88.597,81	90.600,00	34.000,00	88.597,81
1/820000-567000	Belohnungen und Geldaushilfen	2213	3213	20	700,00			700,00		

1. Nachtragsvoranschlag 2022

Marktgemeinde Maria Enzersdorf

Ergebnis- und Finanzierungsvoranschlag Detailnachweis

		MVAG		VC QU	Ergebnisvoranschlag			Finanzierungsvoranschlag		
		EH	FH		VA 2022 inkl. NVA	VA 2021	RA 2020	VA 2022 inkl. NVA	VA 2021	RA 2020
1/820000-569000	Sonstige Nebengebühren	2211	3211	20	76.400,00	200,00	87,94	76.400,00	200,00	87,94
1/820000-580000	Dienstgeberbeiträge zum Ausgleichsfonds für Familienbeihilfen	2212	3212	20	11.100,00	10.100,00	13.029,60	11.100,00	10.100,00	13.029,60
1/820000-582000	Sonstige Dienstgeberbeiträge zur sozialen Sicherheit	2212	3212	20	101.800,00	88.500,00	81.518,39	101.800,00	88.500,00	81.518,39
1/820000-591000	Dotierung von Rückstellungen für Abfertigungen	2214					181.330,53			
1/820000-592000	Dotierung von Rückstellungen für Jubiläumszuwendungen	2214			6.600,00		44.880,12			
1/820000-593000	Dotierung von Rückstellungen für nicht konsumierte Urlaube	2214					11.004,15			
1/820000-600000	Strom	2222	3222	24	9.800,00	2.500,00	6.981,83	9.800,00	2.500,00	6.981,83
1/820000-600300	Wärme	2222	3222	24	25.000,00	25.000,00	26.739,68	25.000,00	25.000,00	26.739,68
1/820000-613000	Instandhaltung von sonstigen Grundstückseinrichtungen	2224	3224	24	7.000,00	5.000,00	4.223,40	7.000,00	5.000,00	4.223,40
1/820000-614000	Instandhaltung von Gebäuden	2224	3224	24	11.700,00	17.200,00	9.886,21	11.700,00	17.200,00	9.256,82
1/820000-616000	Instandhaltung von Maschinen und maschinellen Anlagen	2224	3224	24	35.400,00	20.500,00	16.049,60	35.400,00	20.500,00	15.854,24
1/820000-650000	Zinsen für Finanzschulden - Inland	2241	3241	25	13.700,00	22.000,00	23.739,91	13.700,00	22.000,00	23.739,91
1/820000-680000	Planmäßige Abschreibung	2226			61.200,00	51.100,00	52.304,61			
1/820000-700000	Miete für diverse Geräte	2223	3223	24	5.000,00	5.000,00	552,37	5.000,00	5.000,00	552,37
1/820000-710000	Öffentliche Abgaben, ohne Gebühren gemäß FAG, LKW-Maut	2225	3225	24	1.000,00	1.500,00	301,70	1.000,00	1.500,00	301,70
1/820000-720000	Kostenbeiträge (Kostensätze) für Leistungen	2225	3225	24	237.300,00	237.300,00	292.245,00	237.300,00	237.300,00	292.245,00
1/820000-724000	Reisegebühren	2225	3225	24	400,00	100,00	66,00	400,00	100,00	66,00
1/820000-728000	Entgelte für sonstige Leistungen	2225	3225	24	4.300,00	3.500,00	1.458,92	4.300,00	3.500,00	1.438,40
SU 22 / 32	Summe Aufwendungen / Auszahlungen operative Gebarung				1.218.600,00	926.500,00	1.237.181,75	1.150.800,00	875.400,00	947.539,07
SA 0 / SA 1	(0) Nettoergebnis (21 - 22) / (1) Geldfluss operative Gebarung (31 - 32)				-991.000,00	-756.000,00	-998.213,31	-1.000.800,00	-704.900,00	-714.062,23
SU 23	Summe Haushaltsrücklagen				0,00	0,00	0,00	0,00	0,00	0,00
SA00	Nettoergebnis nach Zuw./Entn. Haushaltsrücklagen (Saldo 0 +/- SU23)				-991.000,00	-756.000,00	-998.213,31			
Investive Gebarung										
SU 33	Summe Einzahlungen investive Gebarung						0,00	0,00	0,00	0,00
1/820000-042100	Betriebsausstattung		3415	2 41			48.700,00	122.900,00	32.579,70	
SU 34	Summe Auszahlungen investive Gebarung						48.700,00	122.900,00	32.579,70	
SA2	Saldo (2) Geldfluss aus der Investiven Gebarung (33 - 34)						-48.700,00	-122.900,00	-32.579,70	
SA3	Saldo (3) Nettofinanzierungssaldo (Saldo 1 + Saldo 2)						-1.049.500,00	-827.800,00	-746.641,93	
Finanzierungstätigkeit										
SU 35	Summe Einzahlungen aus der Finanzierungstätigkeit						0,00	0,00	0,00	0,00
1/820000-346000	Investitionsdarlehen von Kreditinstituten		3614	65			184.200,00	182.600,00	182.915,50	
SU 36	Summe Auszahlungen aus der Finanzierungstätigkeit						184.200,00	182.600,00	182.915,50	

1. Nachtragsvoranschlag 2022

Marktgemeinde Maria Enzersdorf

Ergebnis- und Finanzierungsvoranschlag Detailnachweis

	MVAG	VC	QU	Ergebnisvoranschlag			Finanzierungsvoranschlag			
				EH	FH	VA 2022 inkl. NVA	VA 2021	RA 2020	VA 2022 inkl. NVA	VA 2021
SA4	Saldo (4) Geldfluss aus der Finanzierungstätigkeit (35 – 36)							-184.200,00	-182.600,00	-182.915,50
SA5	Saldo (5) Geldfluss aus der voranschlagswirksamen Gebarung (Saldo 3 + Saldo 4)							-1.233.700,00	-1.010.400,00	-929.557,43
821	Fuhrpark									
821000	Fuhrpark									
Operative Gebarung										
2/821000+813000	Erträge aus der Auflösung von Investitionszuschüssen (Kapitaltransfers)	2127		700,00	700,00	657,89				
2/821000+829000	Sonstige Erträge	2116	3116 18	30.000,00	5.000,00	13.970,03	30.000,00	5.000,00	13.970,03	
SU 21 / 31	Summe Erträge / Einzahlungen operative Gebarung			30.700,00	5.700,00	14.627,92	30.000,00	5.000,00	13.970,03	
1/821000-400000	Geringwertige Wirtschaftsgüter (GWG)	2221	3221 23	500,00	500,00	1.566,28	500,00	500,00	1.566,28	
1/821000-452000	Treibstoffe	2221	3221 23	60.000,00	40.000,00	41.877,49	60.000,00	40.000,00	41.966,90	
1/821000-459000	Sonstige Verbrauchsgüter	2221	3221 23	7.000,00	7.000,00	122,77	7.000,00	7.000,00	2.004,67	
1/821000-617000	Instandhaltung von Fahrzeugen	2224	3224 24	146.500,00	125.000,00	97.516,18	146.500,00	125.000,00	104.256,68	
1/821000-670000	Versicherungen	2222	3222 24	45.000,00	45.000,00	34.654,21	45.000,00	45.000,00	35.383,80	
1/821000-680000	Planmäßige Abschreibung	2226		57.600,00	59.100,00	63.923,09				
1/821000-705000	Operating Leasing	2223	3223 24	164.700,00	186.000,00	182.171,19	164.700,00	186.000,00	182.171,19	
1/821000-710000	Öffentliche Abgaben, ohne Gebühren gemäß FAG	2225	3225 24	1.300,00	1.000,00	62,10	1.300,00	1.000,00	62,10	
SU 22 / 32	Summe Aufwendungen / Auszahlungen operative Gebarung			482.600,00	463.600,00	421.893,31	425.000,00	404.500,00	367.411,62	
SA 0 / SA 1	(0) Nettoergebnis (21 - 22) / (1) Geldfluss operative Gebarung (31 – 32)			-451.900,00	-457.900,00	-407.265,39	-395.000,00	-399.500,00	-353.441,59	
SU 23	Summe Haushaltsrücklagen			0,00	0,00	0,00	0,00	0,00	0,00	
SA00	Nettoergebnis nach Zuw./Entn. Haushaltsrücklagen (Saldo 0 +/- SU23)			-451.900,00	-457.900,00	-407.265,39				
Investive Gebarung										
2/821000+300000	Kapitaltransfers von Bund, Bundesfonds und Bundeskammern	3331	33							3.500,00
SU 33	Summe Einzahlungen investive Gebarung						0,00	0,00	3.500,00	
1/821000-040000	Fahrzeuge	3414	2 41					8.000,00	1.809,87	
SU 34	Summe Auszahlungen investive Gebarung						0,00	8.000,00	1.809,87	
SA2	Saldo (2) Geldfluss aus der Investiven Gebarung (33 – 34)						0,00	-8.000,00	1.690,13	
SA3	Saldo (3) Nettofinanzierungssaldo (Saldo 1 + Saldo 2)						-395.000,00	-407.500,00	-351.751,46	
Finanzierungstätigkeit										
SU 35	Summe Einzahlungen aus der Finanzierungstätigkeit						0,00	0,00	0,00	
SU 36	Summe Auszahlungen aus der Finanzierungstätigkeit						0,00	0,00	0,00	
SA4	Saldo (4) Geldfluss aus der Finanzierungstätigkeit (35 – 36)						0,00	0,00	0,00	
SA5	Saldo (5) Geldfluss aus der voranschlagswirksamen Gebarung (Saldo 3 + Saldo 4)						-395.000,00	-407.500,00	-351.751,46	

1. Nachtragsvoranschlag 2022

Marktgemeinde Maria Enzersdorf

Ergebnis- und Finanzierungsvoranschlag Detailnachweis

	MVAG	VC	QU	Ergebnisvoranschlag			Finanzierungsvoranschlag			
				EH	FH	VA 2022 inkl. NVA	VA 2021	RA 2020	VA 2022 inkl. NVA	VA 2021
828	Sonstige Märkte									
828000	Sonstige Märkte									
Operative Gebarung										
2/828000+852010	Marktstandsgebühren	2113	3113	12	2.000,00		2.264,00	2.000,00		2.264,00
SU 21 / 31	Summe Erträge / Einzahlungen operative Gebarung				2.000,00	0,00	2.264,00	2.000,00	0,00	2.264,00
1/828000-728000	Entgelte für sonstige Leistungen	2225	3225	24	3.000,00	3.000,00	118,80	3.000,00	3.000,00	118,80
SU 22 / 32	Summe Aufwendungen / Auszahlungen operative Gebarung				3.000,00	3.000,00	118,80	3.000,00	3.000,00	118,80
SA 0 / SA 1	(0) Nettoergebnis (21 - 22) / (1) Geldfluss operative Gebarung (31 - 32)				-1.000,00	-3.000,00	2.145,20	-1.000,00	-3.000,00	2.145,20
SU 23	Summe Haushaltsrücklagen				0,00	0,00	0,00	0,00	0,00	0,00
SA00	Nettoergebnis nach Zuw./Entn. Haushaltsrücklagen (Saldo 0 +/- SU23)				-1.000,00	-3.000,00	2.145,20			
Investive Gebarung										
SU 33	Summe Einzahlungen investive Gebarung							0,00	0,00	0,00
SU 34	Summe Auszahlungen investive Gebarung							0,00	0,00	0,00
SA2	Saldo (2) Geldfluss aus der Investiven Gebarung (33 - 34)							0,00	0,00	0,00
SA3	Saldo (3) Nettofinanzierungssaldo (Saldo 1 + Saldo 2)							-1.000,00	-3.000,00	2.145,20
Finanzierungstätigkeit										
SU 35	Summe Einzahlungen aus der Finanzierungstätigkeit							0,00	0,00	0,00
SU 36	Summe Auszahlungen aus der Finanzierungstätigkeit							0,00	0,00	0,00
SA4	Saldo (4) Geldfluss aus der Finanzierungstätigkeit (35 - 36)							0,00	0,00	0,00
SA5	Saldo (5) Geldfluss aus der voranschlagswirksamen Gebarung (Saldo 3 + Saldo 4)							-1.000,00	-3.000,00	2.145,20
84	Liegenschaften, Wohn- und Geschäftsgebäude									
840	Grundbesitz									
840000	Grundbesitz									
Operative Gebarung										
2/840000+801000	Veräußerungen von Grundstücken und Grundstückseinrichtungen	2116		30			11.458,00			
2/840000+811000	Einnahmen aus Vermietung und Verpachtung, Baurechten	2115	3115	14	40.000,00	40.000,00	43.986,02	40.000,00	40.000,00	43.986,02
SU 21 / 31	Summe Erträge / Einzahlungen operative Gebarung				40.000,00	40.000,00	55.444,02	40.000,00	40.000,00	43.986,02
1/840000-700100	Pachtzinse	2223	3223	24	12.500,00	12.500,00	12.267,00	12.500,00	12.500,00	12.267,00
1/840000-705000	Operating Leasing	2223	3223	24	21.500,00	21.500,00	21.478,32	21.500,00	21.500,00	21.478,32
1/840000-711000	Gebühren f.d. Benützung v. Gemeindeeinrichtungen u. -anlagen gem. FAG	2225	3225	24	4.500,00	4.500,00	4.381,95	4.500,00	4.500,00	4.468,20
SU 22 / 32	Summe Aufwendungen / Auszahlungen operative Gebarung				38.500,00	38.500,00	38.127,27	38.500,00	38.500,00	38.213,52
SA 0 / SA 1	(0) Nettoergebnis (21 - 22) / (1) Geldfluss operative Gebarung (31 - 32)				1.500,00	1.500,00	17.316,75	1.500,00	1.500,00	5.772,50
SU 23	Summe Haushaltsrücklagen				0,00	0,00	0,00	0,00	0,00	0,00

1. Nachtragsvoranschlag 2022

Marktgemeinde Maria Enzersdorf

Ergebnis- und Finanzierungsvoranschlag Detailnachweis

	MVAG	VC	QU	Ergebnisvoranschlag			Finanzierungsvoranschlag				
				EH	FH	VA 2022 inkl. NVA	VA 2021	RA 2020	VA 2022 inkl. NVA	VA 2021	RA 2020
SA00	Nettoergebnis nach Zuw./Entn. Haushaltsrücklagen (Saldo 0 +/- SU23)					1.500,00	1.500,00	17.316,75			
Investive Gebarung											
2/840000+801000	Veräußerungen von Grundstücken und Grundstückseinrichtungen			3312	30						11.458,00
SU 33	Summe Einzahlungen investive Gebarung							0,00	0,00		11.458,00
1/840000-001000	Ankauf unbebauter Grundstücke			3412	2 40			10.500,00	16.000,00		10.813,44
5/840000-010000	Ankauf Grundstück und Gebäude			3413	1 40						5.080,60
SU 34	Summe Auszahlungen investive Gebarung							10.500,00	16.000,00		15.894,04
SA2	Saldo (2) Geldfluss aus der Investiven Gebarung (33 – 34)							-10.500,00	-16.000,00		-4.436,04
SA3	Saldo (3) Nettofinanzierungssaldo (Saldo 1 + Saldo 2)							-9.000,00	-14.500,00		1.336,46
Finanzierungstätigkeit											
SU 35	Summe Einzahlungen aus der Finanzierungstätigkeit							0,00	0,00		0,00
SU 36	Summe Auszahlungen aus der Finanzierungstätigkeit							0,00	0,00		0,00
SA4	Saldo (4) Geldfluss aus der Finanzierungstätigkeit (35 – 36)							0,00	0,00		0,00
SA5	Saldo (5) Geldfluss aus der voranschlagswirksamen Gebarung (Saldo 3 + Saldo 4)							-9.000,00	-14.500,00		1.336,46
846	Wohn- und Geschäftsgebäude (soweit nicht bei 853)										
846000	Wohn- und Geschäftsgebäude										
Operative Gebarung											
2/846000+811000	Einn. aus Vermietung, Verpachtung Dienstbarkeiten und Baurechten			2115	3115 14	15.000,00	15.000,00	16.179,15	15.000,00	15.000,00	16.179,15
SU 21 / 31	Summe Erträge / Einzahlungen operative Gebarung					15.000,00	15.000,00	16.179,15	15.000,00	15.000,00	16.179,15
1/846000-614000	Instandhaltung von Gebäuden			2224	3224 24	59.400,00	20.000,00	12.361,35	59.400,00	20.000,00	12.888,21
1/846000-680000	Planmäßige Abschreibung			2226		38.100,00	37.900,00	37.921,93			
1/846000-711000	Gebühren f.d. Benützung v.Gemeindeeinrichtungen u. -anlagen gem. FAG			2225	3225 24	1.000,00	1.000,00	1.085,49	1.000,00	1.000,00	1.085,49
SU 22 / 32	Summe Aufwendungen / Auszahlungen operative Gebarung					98.500,00	58.900,00	51.368,77	60.400,00	21.000,00	13.973,70
SA 0 / SA 1	(0) Nettoergebnis (21 - 22) / (1) Geldfluss operative Gebarung (31 – 32)					-83.500,00	-43.900,00	-35.189,62	-45.400,00	-6.000,00	2.205,45
SU 23	Summe Haushaltsrücklagen					0,00	0,00	0,00	0,00	0,00	0,00
SA00	Nettoergebnis nach Zuw./Entn. Haushaltsrücklagen (Saldo 0 +/- SU23)					-83.500,00	-43.900,00	-35.189,62			
Investive Gebarung											
SU 33	Summe Einzahlungen investive Gebarung							0,00	0,00		0,00
1/846000-042200	Betriebsausstattung			3415	2 41			6.000,00			
SU 34	Summe Auszahlungen investive Gebarung							6.000,00	0,00		0,00
SA2	Saldo (2) Geldfluss aus der Investiven Gebarung (33 – 34)							-6.000,00	0,00		0,00
SA3	Saldo (3) Nettofinanzierungssaldo (Saldo 1 + Saldo 2)							-51.400,00	-6.000,00		2.205,45
Finanzierungstätigkeit											
SU 35	Summe Einzahlungen aus der Finanzierungstätigkeit							0,00	0,00		0,00

1. Nachtragsvoranschlag 2022

Marktgemeinde Maria Enzersdorf

Ergebnis- und Finanzierungsvoranschlag Detailnachweis

		MVAG VC QU			Ergebnisvoranschlag			Finanzierungsvoranschlag		
		EH	FH		VA 2022 inkl. NVA	VA 2021	RA 2020	VA 2022 inkl. NVA	VA 2021	RA 2020
SU 36	Summe Auszahlungen aus der Finanzierungstätigkeit							0,00	0,00	0,00
SA4	Saldo (4) Geldfluss aus der Finanzierungstätigkeit (35 – 36)							0,00	0,00	0,00
SA5	Saldo (5) Geldfluss aus der voranschlagswirksamen Gebarung (Saldo 3 + Saldo 4)							-51.400,00	-6.000,00	2.205,45
846100	Vereinslokal									
Operative Gebarung										
2/846100+811000	Einnahmen aus Vermietung und Verpachtung	2115	3115	14	7.000,00	7.000,00	5.656,91	7.000,00	7.000,00	5.704,91
SU 21 / 31	Summe Erträge / Einzahlungen operative Gebarung				7.000,00	7.000,00	5.656,91	7.000,00	7.000,00	5.704,91
1/846100-600000	Strom	2222	3222	24	800,00	500,00	604,86	800,00	500,00	604,86
1/846100-600300	Wärme	2222	3222	24	4.000,00	5.000,00	3.081,12	4.000,00	5.000,00	3.081,12
1/846100-614000	Instandhaltung von Gebäuden	2224	3224	24	10.800,00	4.200,00	3.998,51	10.800,00	4.200,00	3.998,51
1/846100-680000	Planmäßige Abschreibung	2226			6.300,00	6.300,00	5.712,66			
1/846100-711000	Gebühren f.d. Benützung v. Gemeindeeinrichtungen u. -anlagen gem. FAG	2225	3225	24	2.000,00	1.500,00	2.004,09	2.000,00	1.500,00	2.004,09
1/846100-720000	Kostenbeiträge (Kostensätze) für Leistungen	2225	3225	24	17.200,00	17.200,00	21.072,00	17.200,00	17.200,00	21.072,00
SU 22 / 32	Summe Aufwendungen / Auszahlungen operative Gebarung				41.100,00	34.700,00	36.473,24	34.800,00	28.400,00	30.760,58
SA 0 / SA 1	(0) Nettoergebnis (21 - 22) / (1) Geldfluss operative Gebarung (31 – 32)				-34.100,00	-27.700,00	-30.816,33	-27.800,00	-21.400,00	-25.055,67
SU 23	Summe Haushaltsrücklagen				0,00	0,00	0,00	0,00	0,00	0,00
SA00	Nettoergebnis nach Zuw./Entn. Haushaltsrücklagen (Saldo 0 +/- SU23)				-34.100,00	-27.700,00	-30.816,33			
Investive Gebarung										
SU 33	Summe Einzahlungen investive Gebarung							0,00	0,00	0,00
1/846100-042000	Amts-, Betriebs- und Geschäftsausstattung		3415	2 41						12.014,28
SU 34	Summe Auszahlungen investive Gebarung							0,00	0,00	12.014,28
SA2	Saldo (2) Geldfluss aus der Investiven Gebarung (33 – 34)							0,00	0,00	-12.014,28
SA3	Saldo (3) Nettofinanzierungssaldo (Saldo 1 + Saldo 2)							-27.800,00	-21.400,00	-37.069,95
Finanzierungstätigkeit										
SU 35	Summe Einzahlungen aus der Finanzierungstätigkeit							0,00	0,00	0,00
SU 36	Summe Auszahlungen aus der Finanzierungstätigkeit							0,00	0,00	0,00
SA4	Saldo (4) Geldfluss aus der Finanzierungstätigkeit (35 – 36)							0,00	0,00	0,00
SA5	Saldo (5) Geldfluss aus der voranschlagswirksamen Gebarung (Saldo 3 + Saldo 4)							-27.800,00	-21.400,00	-37.069,95
846200	Wohngebäude									
Operative Gebarung										
2/846200+811000	Einnahmen aus Vermietung und Verpachtung	2115	3115	14	234.300,00	100.000,00	87.260,00	234.300,00	100.000,00	96.982,12

1. Nachtragsvoranschlag 2022

Marktgemeinde Maria Enzersdorf

Ergebnis- und Finanzierungsvoranschlag Detailnachweis

		MVAG		VC QU	Ergebnisvoranschlag			Finanzierungsvoranschlag		
		EH	FH		VA 2022 inkl. NVA	VA 2021	RA 2020	VA 2022 inkl. NVA	VA 2021	RA 2020
2/846200+871000	Kapitaltransferzahlungen von Ländern und Landesfonds	2121	3121	33	5.400,00	5.000,00	2.674,50	5.400,00	5.000,00	2.674,50
SU 21 / 31	Summe Erträge / Einzahlungen operative Gebarung				239.700,00	105.000,00	89.934,50	239.700,00	105.000,00	99.656,62
1/846200-600000	Energiebezüge	2222	3222	24	50.000,00			50.000,00		
1/846200-614100	Instandhaltung von Gebäuden (Geb.Ve rw)	2224	3224	24	32.000,00	20.000,00	82.800,61	32.000,00	20.000,00	82.800,61
1/846200-640000	Rechts- und Beratungsaufwand	2222	3222	24	7.000,00			7.000,00		
1/846200-640200	allgemeine Beratungskosten, Verwaltungskosten	2222	3222	24	12.000,00			12.000,00		
1/846200-650000	Zinsen für Finanzschulden - Inland	2241	3241	25	1.200,00	2.500,00	1.289,18	1.200,00	2.500,00	1.289,18
1/846200-711000	Gebühren für die Benützung von Gemeindeeinrichtungen und Anlagen gemäß FAG	2225	3225	24	40.000,00			40.000,00		
1/846200-720000	Kostenbeiträge (Kostensätze) für Leistungen	2225	3225	24	18.500,00	18.500,00	16.253,00	18.500,00	18.500,00	16.253,00
1/846200-728000	Entgelte für sonstige Leistungen	2225	3225	24	68.000,00			68.000,00		
SU 22 / 32	Summe Aufwendungen / Auszahlungen operative Gebarung				228.700,00	41.000,00	100.342,79	228.700,00	41.000,00	100.342,79
SA 0 / SA 1	(0) Nettoergebnis (21 - 22) / (1) Geldfluss operative Gebarung (31 - 32)				11.000,00	64.000,00	-10.408,29	11.000,00	64.000,00	-686,17
SU 23	Summe Haushaltsrücklagen				0,00	0,00	0,00	0,00	0,00	0,00
SA00	Nettoergebnis nach Zuw./Entn. Haushaltsrücklagen (Saldo 0 +/- SU23)				11.000,00	64.000,00	-10.408,29			
Investive Gebarung										
SU 33	Summe Einzahlungen investive Gebarung							0,00	0,00	0,00
SU 34	Summe Auszahlungen investive Gebarung							0,00	0,00	0,00
SA2	Saldo (2) Geldfluss aus der Investiven Gebarung (33 - 34)							0,00	0,00	0,00
SA3	Saldo (3) Nettofinanzierungssaldo (Saldo 1 + Saldo 2)							11.000,00	64.000,00	-686,17
Finanzierungstätigkeit										
SU 35	Summe Einzahlungen aus der Finanzierungstätigkeit							0,00	0,00	0,00
1/846200-346000	Investitionsdarlehen von Kreditinstituten		3614	65				11.600,00	11.400,00	5.669,87
SU 36	Summe Auszahlungen aus der Finanzierungstätigkeit							11.600,00	11.400,00	5.669,87
SA4	Saldo (4) Geldfluss aus der Finanzierungstätigkeit (35 - 36)							-11.600,00	-11.400,00	-5.669,87
SA5	Saldo (5) Geldfluss aus der voranschlagswirksamen Gebarung (Saldo 3 + Saldo 4)							-600,00	52.600,00	-6.356,04
846400	Betreutes Wohnen									
Operative Gebarung										
2/846400+811000	Miet- und Pachtertrag	2115	3115	14	320.000,00	150.000,00		320.000,00	150.000,00	
SU 21 / 31	Summe Erträge / Einzahlungen operative Gebarung				320.000,00	150.000,00	0,00	320.000,00	150.000,00	0,00
1/846400-400000	Geringwertige Wirtschaftsgüter (GWG)	2221	3221	23	5.000,00			5.000,00		
1/846400-457000	Druckwerke	2221	3221	23			285,36			285,36
1/846400-600000	Energiebezüge	2222	3222	24	40.000,00			40.000,00		

1. Nachtragsvoranschlag 2022

Ergebnis- und Finanzierungsvoranschlag Detailnachweis

Marktgemeinde Maria Enzersdorf

		MVAG VC QU			Ergebnisvoranschlag			Finanzierungsvoranschlag		
		EH	FH		VA 2022 inkl. NVA	VA 2021	RA 2020	VA 2022 inkl. NVA	VA 2021	RA 2020
1/846400-614000	Instandhaltung von Gebäuden und Bauten	2224	3224	24	7.000,00	45.000,00		7.000,00	45.000,00	
1/846400-640200	allgemeine Beratungskosten, Verwaltungskosten	2222	3222	24	17.900,00	21.700,00	34.799,09	17.900,00	21.700,00	31.799,09
1/846400-680000	Planmäßige Abschreibung	2226			800,00					
1/846400-700000	Miet- und Pachtaufwand	2223	3223	24	220.000,00	216.700,00		220.000,00	216.700,00	
1/846400-728000	Entgelte für sonstige Leistungen	2225	3225	24	20.700,00	12.300,00	4.791,20	20.700,00	12.300,00	3.665,60
SU 22 / 32	Summe Aufwendungen / Auszahlungen operative Gebarung				311.400,00	295.700,00	39.875,65	310.600,00	295.700,00	35.750,05
SA 0 / SA 1	(0) Nettoergebnis (21 - 22) / (1) Geldfluss operative Gebarung (31 - 32)				8.600,00	-145.700,00	-39.875,65	9.400,00	-145.700,00	-35.750,05
SU 23	Summe Haushaltsrücklagen				0,00	0,00	0,00	0,00	0,00	0,00
SA00	Nettoergebnis nach Zuw./Entn. Haushaltsrücklagen (Saldo 0 +/- SU23)				8.600,00	-145.700,00	-39.875,65			
Investive Gebarung										
SU 33	Summe Einzahlungen investive Gebarung							0,00	0,00	0,00
1/846400-042000	Amts-, Betriebs- und Geschäftsausstattung		3415	2 41				7.000,00		
SU 34	Summe Auszahlungen investive Gebarung							7.000,00	0,00	0,00
SA2	Saldo (2) Geldfluss aus der Investiven Gebarung (33 - 34)							-7.000,00	0,00	0,00
SA3	Saldo (3) Nettofinanzierungssaldo (Saldo 1 + Saldo 2)							2.400,00	-145.700,00	-35.750,05
Finanzierungstätigkeit										
SU 35	Summe Einzahlungen aus der Finanzierungstätigkeit							0,00	0,00	0,00
SU 36	Summe Auszahlungen aus der Finanzierungstätigkeit							0,00	0,00	0,00
SA4	Saldo (4) Geldfluss aus der Finanzierungstätigkeit (35 - 36)							0,00	0,00	0,00
SA5	Saldo (5) Geldfluss aus der voranschlagswirksamen Gebarung (Saldo 3 + Saldo 4)							2.400,00	-145.700,00	-35.750,05
85	Betriebe mit marktbestimmter Tätigkeit									
850	Betriebe der Wasserversorgung									
850000	Betriebe der Wasserversorgung									
Operative Gebarung										
2/850000+813000	Erträge aus der Auflösung von Investitionszuschüssen (Kapitaltransfers)	2127			33.200,00	84.100,00	86.017,21			
2/850000+816000	Kostenersatz	2114	3114	13			100,90			100,90
2/850000+817000	Erträge aus der Auflösung von sonstigen Rückstellungen	2117			1.800,00					
2/850000+829000	Sonstige Einnahmen Wasser Gebrauchsabgabe	2116	3116	18	13.000,00	13.000,00	12.482,10	13.000,00	13.000,00	12.482,10
2/850000+852100	Bereitstellungsgebühr	2113	3113	12	383.000,00	390.200,00	362.371,55	383.000,00	390.200,00	359.976,92
2/850000+852200	Wasserbezugsgebühren	2113	3113	12	1.330.600,00	1.459.800,00	1.334.177,93	1.330.600,00	1.459.800,00	1.331.354,61
6/850000+860000	LaufendeTransferzahlungen von Bund und	2121	3121	1 15		373.400,00			373.400,00	

1. Nachtragsvoranschlag 2022

Marktgemeinde Maria Enzersdorf

Ergebnis- und Finanzierungsvoranschlag Detailnachweis

		MVAG		VC QU	Ergebnisvoranschlag			Finanzierungsvoranschlag		
		EH	FH		VA 2022 inkl. NVA	VA 2021	RA 2020	VA 2022 inkl. NVA	VA 2021	RA 2020
2/850000+871000	Kapitaltransferzahlungen von Ländern und Landesfonds	2121	3121	33	9.400,00	6.000,00	9.432,00	9.400,00	6.000,00	9.432,00
2/850000+891000	Sonstige Wertaufholungen / Bestandsvermehrungen am kurzfristigen und langfristigen Vermögen	2117					16.161,35			
SU 21 / 31	Summe Erträge / Einzahlungen operative Gebarung				1.771.000,00	2.326.500,00	1.820.743,04	1.736.000,00	2.242.400,00	1.713.346,53
1/850000-400000	Geringwertige Wirtschaftsgüter des Anlagevermögens	2221	3221	23	3.000,00	3.000,00	2.546,44	3.000,00	3.000,00	2.546,44
1/850000-402000	Werkzeuge	2221	3221	23	3.000,00	2.000,00	1.562,89	3.000,00	2.000,00	1.498,85
1/850000-413300	Wasserankauf	2221	3221	23	450.000,00	450.000,00	443.718,55	450.000,00	450.000,00	442.778,92
1/850000-459000	Sonstige Verbrauchsgüter	2221	3221	23	3.000,00	1.000,00	2.011,71	3.000,00	1.000,00	2.011,71
1/850000-511000	Geldbezüge VB Bes.Gr.II	2211	3211	20	86.300,00	82.800,00	79.812,27	86.300,00	82.800,00	79.812,27
1/850000-563000	Sonstige Aufwandsentschädigungen	2213	3213	20	400,00	400,00	386,52	400,00	400,00	386,52
1/850000-565000	Mehrleistungsvergütung	2211	3211	20	16.400,00	8.100,00	16.704,45	16.400,00	8.100,00	16.704,45
1/850000-569000	Sonstige Nebengebühren	2211	3211	20	100,00	100,00	87,94	100,00	100,00	87,94
1/850000-580000	Dienstgeberbeiträge zum Ausgleichsfonds für Familienbeihilfen	2212	3212	20	4.000,00	3.100,00	3.090,15	4.000,00	3.100,00	3.090,15
1/850000-582000	Sonstige Dienstgeberbeiträge zur sozialen Sicherheit	2212	3212	20	21.700,00	20.900,00	20.378,67	21.700,00	20.900,00	20.378,67
1/850000-591000	Dotierung von Rückstellungen für Abfertigungen	2214					2.079,37			
1/850000-592000	Dotierung von Rückstellungen für Jubiläumswendungen	2214			3.300,00		1.080,10			
1/850000-593000	Dotierung von Rückstellungen für nicht konsumierte Urlaube	2214					3.012,11			
1/850000-600000	Strom	2222	3222	24	22.200,00	9.000,00	11.244,05	22.200,00	9.000,00	11.244,05
1/850000-600300	Wärme	2222	3222	24	15.000,00	15.000,00	17.172,19	15.000,00	15.000,00	17.172,19
1/850000-612000	Instandhaltung von Wasserleitungen	2224	3224	24	3.600,00	3.600,00	20.415,00	3.600,00	3.600,00	20.415,00
1/850000-612100	Instandhaltung Wasserleitung - Gebrechensbehebung	2224	3224	24	250.000,00	220.000,00	173.431,63	250.000,00	220.000,00	144.256,47
1/850000-614000	Instandhaltung von Gebäuden	2224	3224	24	5.000,00	1.000,00	339,00	5.000,00	1.000,00	339,00
1/850000-616000	Instandhaltung von Maschinen und maschinellen Anlagen	2224	3224	24	3.000,00	2.000,00	507,64	3.000,00	2.000,00	1.050,56
1/850000-619000	Instandhaltung von Sonderanlagen u. sonstigen Anlagen	2224	3224	24	6.000,00	5.000,00	2.438,70	6.000,00	5.000,00	2.438,70
1/850000-640100	Prüfungskosten	2222	3222	24	10.600,00	6.300,00	1.941,40	10.600,00	6.300,00	1.941,40
1/850000-650000	Zinsen für Finanzschulden - Inland	2241	3241	25	1.900,00	100,00		1.900,00	100,00	
1/850000-650203	Zinsen für Finanzschulden - Inland	2241	3241	25	400,00	800,00	865,32	400,00	800,00	865,32
1/850000-680000	Planmäßige Abschreibung	2226			144.000,00	315.500,00	350.217,68			
1/850000-710000	Öffentliche Abgaben	2225	3225	24	13.000,00	13.000,00	12.482,10	13.000,00	13.000,00	12.482,10
1/850000-711000	Gebühren f.d. Benützung v. Gemeindeeinrichtungen u. -anlagen gem. FAG	2225	3225	24	3.000,00	7.000,00	2.240,25	3.000,00	7.000,00	2.240,25

1. Nachtragsvoranschlag 2022

Marktgemeinde Maria Enzersdorf

Ergebnis- und Finanzierungsvoranschlag Detailnachweis

		MVAG VC QU			Ergebnisvoranschlag			Finanzierungsvoranschlag		
		EH	FH		VA 2022 inkl. NVA	VA 2021	RA 2020	VA 2022 inkl. NVA	VA 2021	RA 2020
1/850000-720000	Kostenbeiträge (Kostenersätze) für Leistungen	2225	3225	24	252.000,00	252.000,00	258.626,00	252.000,00	252.000,00	258.626,00
1/850000-726000	Mitgliedsbeiträge	2225	3225	24	1.600,00	1.500,00	1.453,20	1.600,00	1.500,00	1.453,20
1/850000-728000	Entgelte für sonstige Leistungen Rechtskosten	2225	3225	24	23.000,00	11.000,00	14.940,96	23.000,00	11.000,00	14.940,96
SU 22 / 32	Summe Aufwendungen / Auszahlungen operative Gebarung				1.345.500,00	1.434.200,00	1.444.786,29	1.198.200,00	1.118.700,00	1.058.761,12
SA 0 / SA 1	(0) Nettoergebnis (21 - 22) / (1) Geldfluss operative Gebarung (31 - 32)				425.500,00	892.300,00	375.956,75	537.800,00	1.123.700,00	654.585,41
1/850000-794001	Zuweisung an zweckgebundene Haushaltsrücklagen mit ZMR	2401			350.000,00					
SU 23	Summe Haushaltsrücklagen				-350.000,00	0,00	0,00	0,00	0,00	0,00
SA00	Nettoergebnis nach Zuw./Entn. Haushaltsrücklagen (Saldo 0 +/- SU23)				75.500,00	892.300,00	375.956,75			
Investive Gebarung										
2/850000+307000	Kapitaltransfers von privaten Haushalten und privaten Organisationen ohne Erwerbszweck und andere		3334	34				250.000,00	150.000,00	107.970,55
SU 33	Summe Einzahlungen investive Gebarung							250.000,00	150.000,00	107.970,55
1/850000-042200	Betriebsausstattung		3415	2 41				9.200,00	9.000,00	1.948,24
1/850000-042210	Wasserzähler		3415	2 41				66.900,00	57.000,00	45.085,04
1/850000-042220	Funkmodule zu Wasserzähler		3415	2 41				800,00	1.000,00	
1/850000-050000	Hausanschlüsse		3412	2 40				50.000,00	60.000,00	50.472,55
SU 34	Summe Auszahlungen investive Gebarung							126.900,00	127.000,00	97.505,83
SA2	Saldo (2) Geldfluss aus der Investiven Gebarung (33 - 34)							123.100,00	23.000,00	10.464,72
SA3	Saldo (3) Nettofinanzierungssaldo (Saldo 1 + Saldo 2)							660.900,00	1.146.700,00	665.050,13
Finanzierungstätigkeit										
6/850000+346000	Investitionsdarlehen von Finanzunternehmen		3514	1 55					1.000.000,00	
SU 35	Summe Einzahlungen aus der Finanzierungstätigkeit							0,00	1.000.000,00	0,00
1/850000-346000	Investitionsdarlehen von Kreditinstituten		3614	65				100.000,00	5.800,00	
1/850000-346203	Investitionsdarlehen von Kreditinstituten		3614	65				13.200,00	13.800,00	13.724,04
SU 36	Summe Auszahlungen aus der Finanzierungstätigkeit							113.200,00	19.600,00	13.724,04
SA4	Saldo (4) Geldfluss aus der Finanzierungstätigkeit (35 - 36)							-113.200,00	980.400,00	-13.724,04
SA5	Saldo (5) Geldfluss aus der voranschlagswirksamen Gebarung (Saldo 3 + Saldo 4)							547.700,00	2.127.100,00	651.326,09
850100 Wasserleitungsbau										
Operative Gebarung										
6/850100+829910	Sonstige Erträge	2116	3116	1 18	100.000,00	479.800,00		100.000,00	479.800,00	
SU 21 / 31	Summe Erträge / Einzahlungen operative Gebarung				100.000,00	479.800,00	0,00	100.000,00	479.800,00	0,00
1/850100-680000	Planmäßige Abschreibung	2226			41.100,00	2.800,00	7.977,75			
SU 22 / 32	Summe Aufwendungen / Auszahlungen operative Gebarung				41.100,00	2.800,00	7.977,75	0,00	0,00	0,00
SA 0 / SA 1	(0) Nettoergebnis (21 - 22) / (1) Geldfluss operative Gebarung (31 - 32)				58.900,00	477.000,00	-7.977,75	100.000,00	479.800,00	0,00

1. Nachtragsvoranschlag 2022

Marktgemeinde Maria Enzersdorf

Ergebnis- und Finanzierungsvoranschlag Detailnachweis

		MVAG		VC QU	Ergebnisvoranschlag			Finanzierungsvoranschlag		
		EH	FH		VA 2022 inkl. NVA	VA 2021	RA 2020	VA 2022 inkl. NVA	VA 2021	RA 2020
SU 23	Summe Haushaltsrücklagen				0,00	0,00	0,00	0,00	0,00	0,00
SA00	Nettoergebnis nach Zuw./Entn. Haushaltsrücklagen (Saldo 0 +/- SU23)				58.900,00	477.000,00	-7.977,75			
Investive Gebarung										
6/850100+300000	Kapitaltransfers von Bund, Bundesfonds und Bundeskammern		3331	1 33					116.000,00	
SU 33	Summe Einzahlungen investive Gebarung							0,00	116.000,00	0,00
5/850100-004000	Wasser- und Abwasserbauten und -anlagen		3412	1 40				260.400,00	1.969.200,00	52.248,94
SU 34	Summe Auszahlungen investive Gebarung							260.400,00	1.969.200,00	52.248,94
SA2	Saldo (2) Geldfluss aus der Investiven Gebarung (33 – 34)							-260.400,00	-1.853.200,00	-52.248,94
SA3	Saldo (3) Nettofinanzierungssaldo (Saldo 1 + Saldo 2)							-160.400,00	-1.373.400,00	-52.248,94
Finanzierungstätigkeit										
SU 35	Summe Einzahlungen aus der Finanzierungstätigkeit							0,00	0,00	0,00
SU 36	Summe Auszahlungen aus der Finanzierungstätigkeit							0,00	0,00	0,00
SA4	Saldo (4) Geldfluss aus der Finanzierungstätigkeit (35 – 36)							0,00	0,00	0,00
SA5	Saldo (5) Geldfluss aus der voranschlagswirksamen Gebarung (Saldo 3 + Saldo 4)							-160.400,00	-1.373.400,00	-52.248,94
851	Betriebe der Abwasserbeseitigung									
851000	Betriebe der Abwasserbeseitigung									
Operative Gebarung										
2/851000+813000	Erträge aus der Auflösung von Investitionszuschüssen (Kapitaltransfers)	2127			22.400,00	20.300,00	20.577,24			
2/851000+816000	Kostenbeiträge (Kostensätze) für sonstige Leistungen	2114	3114	13						158.051,14
2/851000+817000	Erträge aus der Auflösung von sonstigen Rückstellungen	2117			1.800,00					
2/851000+829000	Sonstige Einnahmen Kanal Gebrauchsabgabe	2116	3116	18	9.000,00	9.000,00	8.973,45	9.000,00	9.000,00	8.973,45
6/851000+829910	Sonstige Erträge Investitionen	2116	3116	118	800.000,00	357.000,00		800.000,00	357.000,00	
2/851000+852100	Kanalbenutzungsgebühr	2113	3113	12	2.710.000,00	2.819.000,00	2.516.766,32	2.710.000,00	2.819.000,00	2.539.429,92
6/851000+860000	Transfers von Bund, Bundesfonds und Bundeskammern	2121	3121	1 15		120.000,00			120.000,00	
2/851000+871000	Kapitaltransferzahlungen von Ländern und Landesfonds	2121	3121	33	14.700,00	8.000,00	12.963,00	14.700,00	8.000,00	12.963,00
2/851000+891000	Sonstige Wertaufholungen / Bestandsvermehrungen am kurzfristigen und langfristigen Vermögen	2117					21.659,59			
SU 21 / 31	Summe Erträge / Einzahlungen operative Gebarung				3.557.900,00	3.333.300,00	2.580.939,60	3.533.700,00	3.313.000,00	2.719.417,51
1/851000-400000	Geringwertige Wirtschaftsgüter (GWG)	2221	3221	23	3.000,00			3.000,00		
1/851000-459000	Sonstige Verbrauchsgüter	2221	3221	23	1.500,00			1.500,00		
1/851000-511000	Geldbezüge VB Bes.Gr.II	2211	3211	20	86.300,00	82.800,00	79.812,40	86.300,00	82.800,00	79.812,40

1. Nachtragsvoranschlag 2022

Marktgemeinde Maria Enzersdorf

Ergebnis- und Finanzierungsvoranschlag Detailnachweis

		MVAG		VC QU	Ergebnisvoranschlag			Finanzierungsvoranschlag		
		EH	FH		VA 2022 inkl. NVA	VA 2021	RA 2020	VA 2022 inkl. NVA	VA 2021	RA 2020
1/851000-563000	Sonstige Aufwandsentschädigungen	2213	3213	20	400,00	400,00	386,52	400,00	400,00	386,52
1/851000-565000	Mehrleistungsvergütung	2211	3211	20	16.400,00	8.100,00	16.705,47	16.400,00	8.100,00	16.705,47
1/851000-569000	Sonstige Nebengebühren	2211	3211	20	100,00	100,00	87,94	100,00	100,00	87,94
1/851000-580000	Dienstgeberbeiträge zum Ausgleichsfonds für Familienbeihilfen	2212	3212	20	4.000,00	3.100,00	3.091,99	4.000,00	3.100,00	3.091,99
1/851000-582000	Sonstige Dienstgeberbeiträge zur sozialen Sicherheit	2212	3212	20	21.700,00	20.900,00	20.382,70	21.700,00	20.900,00	20.382,70
1/851000-591000	Dotierung von Rückstellungen für Abfertigungen	2214					2.079,37			
1/851000-592000	Dotierung von Rückstellungen für Jubiläumswendungen	2214			3.300,00		1.080,10			
1/851000-593000	Dotierung von Rückstellungen für nicht konsumierte Urlaube	2214					3.012,11			
1/851000-600000	Strom	2222	3222	24	700,00	500,00	532,06	700,00	500,00	532,06
1/851000-612000	Instandhaltung von Kanalisationsanlagen	2224	3224	24	207.400,00	286.700,00	62.824,18	207.400,00	286.700,00	35.765,37
1/851000-612100	Instandhaltung Kanalisationsanlagen - Gebrechensbehebung	2224	3224	24	110.000,00	119.200,00	71.559,10	110.000,00	119.200,00	71.559,10
1/851000-612200	Kanalräumungen	2224	3224	24	30.000,00	20.000,00	16.405,00	30.000,00	20.000,00	18.448,72
1/851000-616000	Instandhaltung von Maschinen und maschinellen Anlagen	2224	3224	24	18.000,00	9.000,00		18.000,00	9.000,00	
1/851000-640200	Beratungskosten u. Prüfungskosten	2222	3222	24	15.000,00	7.500,00	3.839,81	15.000,00	7.500,00	1.742,23
1/851000-650096	Kreditzinsen	2241	3241	25	100,00	1.100,00	1.215,02	100,00	1.100,00	1.215,02
1/851000-650204	Zinsen für Finanzschulden - Inland	2241	3241	25	1.500,00	2.600,00	2.693,80	1.500,00	2.600,00	2.693,80
1/851000-680000	Planmäßige Abschreibung	2226			247.900,00	242.100,00	241.988,90			
1/851000-700000	Mietzinse	2223	3223	24	5.600,00	5.600,00	5.750,71	5.600,00	5.600,00	5.750,71
1/851000-710000	Öffentliche Abgaben	2225	3225	24	9.000,00	9.000,00	8.973,45	9.000,00	9.000,00	8.973,45
1/851000-711000	Gebühren f.d. Benützung v. Gemeindeeinrichtungen u. -anlagen gem. FAG	2225	3225	24	35.000,00	40.000,00	35.441,84	35.000,00	40.000,00	35.441,84
1/851000-720000	Kostenbeiträge (Kostensätze) für Leistungen	2225	3225	24	276.100,00	276.100,00	284.271,00	276.100,00	276.100,00	284.271,00
1/851000-728000	Entgelte für sonstige Leistungen	2225	3225	24	10.700,00	10.700,00	3.475,00	10.700,00	10.700,00	3.475,00
SU 22 / 32	Summe Aufwendungen / Auszahlungen operative Gebarung				1.103.700,00	1.145.500,00	865.608,47	852.500,00	903.400,00	590.335,32
SA 0 / SA 1	(0) Nettoergebnis (21 - 22) / (1) Geldfluss operative Gebarung (31 - 32)				2.454.200,00	2.187.800,00	1.715.331,13	2.681.200,00	2.409.600,00	2.129.082,19
1/851000-794001	Zuweisung an zweckgebundene Haushaltsrücklagen mit ZMR	2401			350.000,00					
SU 23	Summe Haushaltsrücklagen				-350.000,00	0,00	0,00	0,00	0,00	0,00
SA00	Nettoergebnis nach Zuw./Entn. Haushaltsrücklagen (Saldo 0 +/- SU23)				2.104.200,00	2.187.800,00	1.715.331,13			

1. Nachtragsvoranschlag 2022

Marktgemeinde Maria Enzersdorf

Ergebnis- und Finanzierungsvoranschlag Detailnachweis

	MVAG	VC	QU	Ergebnisvoranschlag			Finanzierungsvoranschlag			
				EH	FH	VA 2022 inkl. NVA	VA 2021	RA 2020	VA 2022 inkl. NVA	VA 2021
Investive Gebarung										
2/851000+307000								350.000,00	100.000,00	156.214,12
SU 33								350.000,00	100.000,00	156.214,12
5/851000-004000					3412	1	40	818.800,00	477.000,00	57.552,50
1/851000-004000					3412	2	40	4.000,00		
1/851000-006000					3412	2	40	1.000,00	1.000,00	
1/851000-042200					3415	2	41	2.500,00	1.000,00	
1/851000-050000					3412	2	40	50.000,00	50.000,00	12.430,83
SU 34								876.300,00	529.000,00	69.983,33
SA2								-526.300,00	-429.000,00	86.230,79
SA3								2.154.900,00	1.980.600,00	2.215.312,98
Finanzierungstätigkeit										
SU 35								0,00	0,00	0,00
1/851000-340096					3611		64		21.800,00	
1/851000-346000					3614		65	10.700,00		21.604,64
1/851000-346204					3614		65	41.500,00	43.000,00	42.723,84
SU 36								52.200,00	64.800,00	64.328,48
SA4								-52.200,00	-64.800,00	-64.328,48
SA5								2.102.700,00	1.915.800,00	2.150.984,50
851100 Kläranlage										
Operative Gebarung										
2/851100+816000					2114	3114	13	20.000,00	20.000,00	
SU 21 / 31								20.000,00	0,00	0,00
1/851100-753000					2231	3231	26	400.000,00	450.000,00	157.709,81
SU 22 / 32								400.000,00	450.000,00	157.709,81
SA 0 / SA 1								-380.000,00	-450.000,00	-157.709,81
SU 23								0,00	0,00	0,00
SA00								-380.000,00	-450.000,00	-394.509,81
Investive Gebarung										
SU 33								0,00	0,00	0,00
SU 34								0,00	0,00	0,00
SA2								0,00	0,00	0,00
SA3								-380.000,00	-450.000,00	-157.709,81

1. Nachtragsvoranschlag 2022

Marktgemeinde Maria Enzersdorf

Ergebnis- und Finanzierungsvoranschlag Detailnachweis

		MVAG		VC QU	Ergebnisvoranschlag			Finanzierungsvoranschlag		
		EH	FH		VA 2022 inkl. NVA	VA 2021	RA 2020	VA 2022 inkl. NVA	VA 2021	RA 2020
Finanzierungstätigkeit										
SU 35	Summe Einzahlungen aus der Finanzierungstätigkeit							0,00	0,00	0,00
SU 36	Summe Auszahlungen aus der Finanzierungstätigkeit							0,00	0,00	0,00
SA4	Saldo (4) Geldfluss aus der Finanzierungstätigkeit (35 – 36)							0,00	0,00	0,00
SA5	Saldo (5) Geldfluss aus der voranschlagswirksamen Gebarung (Saldo 3 + Saldo 4)							-380.000,00	-450.000,00	-157.709,81
852	Betriebe der Müllbeseitigung									
852000	Betriebe der Müllbeseitigung									
Operative Gebarung										
2/852000+808000	Verkauf von Müllgefäßen (div. Säcke u. Biokübel)	2116	3116	16	3.000,00	3.000,00	3.182,82	3.000,00	3.000,00	3.182,82
2/852000+810300	Restmüllentsorgung Gewerbebetriebe lt. §11 Abs.6a	2114	3114	13	3.000,00	1.500,00	1.518,40	3.000,00	1.500,00	2.090,40
2/852000+816000	Kostenersatz Sperrmüllabholung	2114	3114	13	30.000,00	16.000,00	32.095,30	30.000,00	16.000,00	32.294,39
2/852000+816001	Kostenbeiträge (Kostenersätze) für sonstige Leistungen	2114	3114	13	15.000,00	28.800,00	15.780,00	15.000,00	28.800,00	15.780,00
2/852000+816100	Kostenersätze für Metall und Kunststoff	2114	3114	13	20.000,00	38.400,00	19.005,30	20.000,00	38.400,00	15.173,60
2/852000+816200	Kostenersätze für Glas	2114	3114	13	5.000,00	5.800,00	5.840,28	5.000,00	5.800,00	4.294,68
2/852000+816300	Kostenersätze für Papier	2114	3114	13	60.000,00	50.900,00	60.195,15	60.000,00	50.900,00	40.263,60
2/852000+816400	Kostenersatz Elektrogeräte und Fett	2114	3114	13	15.000,00	21.000,00	16.127,39	15.000,00	21.000,00	13.366,02
2/852000+817000	Erträge aus der Auflösung von sonstigen Rückstellungen						2.465,02			
2/852000+828000	Altstoffsammelzentrum um Entrümpelung	2116	3116	18	4.000,00	5.000,00	3.904,53	4.000,00	5.000,00	4.018,17
2/852000+852000	Abfallwirtschaftsgebühr	2113	3113	12	715.500,00	733.700,00	690.079,23	715.500,00	733.700,00	679.760,57
2/852000+852100	Abfallwirtschaftsabgabe	2113	3113	12	715.500,00	733.700,00	690.134,57	715.500,00	733.700,00	679.179,73
SU 21 / 31	Summe Erträge / Einzahlungen operative Gebarung				1.586.000,00	1.637.800,00	1.540.327,99	1.586.000,00	1.637.800,00	1.489.403,98
1/852000-400000	Geringwertige Wirtschaftsgüter des Anlagevermögens	2221	3221	23	3.000,00	1.500,00		3.000,00	1.500,00	
1/852000-413000	Hundeklo Bio-Kübel	2221	3221	23	30.000,00	29.000,00	28.780,86	30.000,00	29.000,00	28.780,86
1/852000-459000	Sonstige Verbrauchsgüter	2221	3221	23	2.500,00	2.500,00	40,92	2.500,00	2.500,00	83,17
1/852000-511000	Geldbezüge VB Bes.Gr.II	2211	3211	20	27.600,00	26.700,00	25.615,80	27.600,00	26.700,00	25.615,80
1/852000-520000	Angestellte ganzjährig beschäftigt	2211	3211	20	56.900,00	55.300,00	53.838,40	56.900,00	55.300,00	53.838,40
1/852000-565000	Mehrleistungsvergütung	2211	3211	20	29.300,00	11.100,00	31.088,86	29.300,00	11.100,00	31.088,86
1/852000-580000	Dienstgeberbeiträge zum Ausgleichsfonds für Familienbeihilfen	2212	3212	20	1.100,00	2.100,00	4.311,19	1.100,00	2.100,00	4.311,19
1/852000-582000	Sonstige Dienstgeberbeiträge zur sozialen Sicherheit	2212	3212	20	20.900,00	21.200,00	19.636,93	20.900,00	21.200,00	19.636,93
1/852000-592000	Dotierung von Rückstellungen für Jubiläumszuwendungen		2214		400,00		939,61			
1/852000-600000	Strom	2222	3222	24	1.400,00	1.500,00	940,29	1.400,00	1.500,00	932,67

1. Nachtragsvoranschlag 2022

Marktgemeinde Maria Enzersdorf

Ergebnis- und Finanzierungsvoranschlag Detailnachweis

		MVAG		VC QU	Ergebnisvoranschlag			Finanzierungsvoranschlag		
		EH	FH		VA 2022 inkl. NVA	VA 2021	RA 2020	VA 2022 inkl. NVA	VA 2021	RA 2020
1/852000-613000	Instandhaltung von sonstigen Grundstückseinrichtungen	2224	3224	24	8.000,00	8.000,00	933,53	8.000,00	8.000,00	933,53
1/852000-616000	Instandhaltung von Maschinen und maschinellen Anlagen	2224	3224	24	2.200,00	1.500,00	165,44	2.200,00	1.500,00	165,44
1/852000-619000	Instandhaltung von Sonderanlagen	2224	3224	24	36.900,00	20.800,00	14.397,24	36.900,00	20.800,00	30.917,79
1/852000-680000	Planmäßige Abschreibung	2226			47.200,00	45.900,00	47.414,54			
1/852000-711000	Gebühren f.d. Benützung v. Gemeindeeinrichtungen u. -anlagen gem. FAG	2225	3225	24	500,00	500,00	301,09	500,00	500,00	301,09
1/852000-720000	Kostenbeiträge (Kostensätze) für Leistungen	2225	3225	24	200.000,00	222.800,00	197.538,00	200.000,00	222.800,00	197.538,00
1/852000-724000	Reisegebühren	2225	3225	24			39,60			39,60
1/852000-728000	Abfuhrgebühren	2225	3225	24	280.000,00	236.600,00	240.020,45	280.000,00	236.600,00	242.071,91
1/852000-728001	Entgelte für sonstige Leistungen	2225	3225	24	16.400,00			16.400,00		
1/852000-728010	Abfuhrkosten für Sperrmüll und Altstoffe	2225	3225	24	14.000,00	14.000,00	3.467,31	14.000,00	14.000,00	3.690,62
1/852000-728020	Deponiegebühren Hausmüll	2225	3225	24	245.000,00	244.300,00	213.094,25	245.000,00	244.300,00	214.717,03
1/852000-728030	Deponiegebühren Sperrmüll und Bauschutt	2225	3225	24	86.000,00	36.400,00	93.842,75	86.000,00	36.400,00	94.615,54
1/852000-728040	Grünschnittentsorgung	2225	3225	24	48.000,00	31.200,00	56.233,36	48.000,00	31.200,00	56.601,82
1/852000-728050	Problemstoffentsorgung	2225	3225	24	15.000,00	18.100,00	14.317,11	15.000,00	18.100,00	13.878,72
1/852000-728060	Altstoffentsorgung Papier	2225	3225	24	60.000,00	72.000,00	53.329,88	60.000,00	72.000,00	53.217,49
1/852000-728080	Altstoffentsorgung ASZ (Sonst,Pappe ,Styrop)	2225	3225	24	15.000,00	18.000,00	15.420,72	15.000,00	18.000,00	14.769,36
1/852000-772000	Gemeindeverband für Abfallbeseitigung	2231		43	48.000,00	46.200,00	45.690,75			
SU 22 / 32	Summe Aufwendungen / Auszahlungen operative Gebarung				1.295.300,00	1.167.200,00	1.161.398,88	1.199.700,00	1.075.100,00	1.087.745,82
SA 0 / SA 1	(0) Nettoergebnis (21 - 22) / (1) Geldfluss operative Gebarung (31 – 32)				290.700,00	470.600,00	378.929,11	386.300,00	562.700,00	401.658,16
SU 23	Summe Haushaltsrücklagen				0,00	0,00	0,00	0,00	0,00	0,00
SA00	Nettoergebnis nach Zuw./Entn. Haushaltsrücklagen (Saldo 0 +/- SU23)				290.700,00	470.600,00	378.929,11			
Investive Gebarung										
SU 33	Summe Einzahlungen investive Gebarung							0,00	0,00	0,00
1/852000-042400	Müllgefäße		3415	2 41				52.000,00	71.500,00	6.343,48
1/852000-050000	Sonderanlagen		3412	2 40				69.200,00		
1/852000-772000	Gemeindeverband für Abfallbeseitigung		3431	43				48.000,00	46.200,00	45.690,75
SU 34	Summe Auszahlungen investive Gebarung							169.200,00	117.700,00	52.034,23
SA2	Saldo (2) Geldfluss aus der Investiven Gebarung (33 – 34)							-169.200,00	-117.700,00	-52.034,23
SA3	Saldo (3) Nettofinanzierungssaldo (Saldo 1 + Saldo 2)							217.100,00	445.000,00	349.623,93
Finanzierungstätigkeit										
SU 35	Summe Einzahlungen aus der Finanzierungstätigkeit							0,00	0,00	0,00
SU 36	Summe Auszahlungen aus der Finanzierungstätigkeit							0,00	0,00	0,00
SA4	Saldo (4) Geldfluss aus der Finanzierungstätigkeit (35 – 36)							0,00	0,00	0,00

1. Nachtragsvoranschlag 2022

Marktgemeinde Maria Enzersdorf

Ergebnis- und Finanzierungsvoranschlag Detailnachweis

		MVAG VC QU			Ergebnisvoranschlag			Finanzierungsvoranschlag		
		EH	FH		VA 2022 inkl. NVA	VA 2021	RA 2020	VA 2022 inkl. NVA	VA 2021	RA 2020
SA5	Saldo (5) Geldfluss aus der voranschlagswirksamen Gebarung (Saldo 3 + Saldo 4)							217.100,00	445.000,00	349.623,93
86	Land- und forstwirtschaftliche Betriebe									
866	Forstgüter									
866000	Forstgüter									
Operative Gebarung										
2/866000+810100	Leistungserlöse Holz	2114	3114	13	1.000,00	1.000,00	1.136,90	1.000,00	1.000,00	818,70
SU 21 / 31	Summe Erträge / Einzahlungen operative Gebarung				1.000,00	1.000,00	1.136,90	1.000,00	1.000,00	818,70
1/866000-400000	Geringwertige Wirtschaftsgüter des Anlagevermögens	2221	3221	23	3.500,00	3.500,00	1.202,20	3.500,00	3.500,00	1.202,20
1/866000-511000	Geldbezüge der Vertragsbediensteten in handwerklicher Verwendung	2211	3211	20			4.441,30			4.441,30
1/866000-580000	Dienstgeberbeiträge zum Ausgleichsfonds für Familienbeihilfen	2212	3212	20			173,21			173,21
1/866000-582000	Sonstige Dienstgeberbeiträge zur sozialen Sicherheit	2212	3212	20			926,91			926,91
1/866000-616000	Instandhaltung von Maschinen und maschinellen Anlagen	2224	3224	24	5.000,00	4.000,00	1.830,52	5.000,00	4.000,00	1.830,52
1/866000-680000	Planmäßige Abschreibung	2226			100,00	100,00	148,03			
1/866000-720000	Kostenbeiträge (Kostenersätze) für Leistungen	2225	3225	24	42.900,00	42.900,00	42.928,00	42.900,00	42.900,00	42.928,00
1/866000-728000	Entgelte für sonstige Leistungen	2225	3225	24	17.000,00	15.000,00	12.747,07	17.000,00	15.000,00	12.747,07
SU 22 / 32	Summe Aufwendungen / Auszahlungen operative Gebarung				68.500,00	65.500,00	64.397,24	68.400,00	65.400,00	64.249,21
SA 0 / SA 1	(0) Nettoergebnis (21 - 22) / (1) Geldfluss operative Gebarung (31 - 32)				-67.500,00	-64.500,00	-63.260,34	-67.400,00	-64.400,00	-63.430,51
SU 23	Summe Haushaltsrücklagen				0,00	0,00	0,00	0,00	0,00	0,00
SA00	Nettoergebnis nach Zuw./Entn. Haushaltsrücklagen (Saldo 0 +/- SU23)				-67.500,00	-64.500,00	-63.260,34			
Investive Gebarung										
SU 33	Summe Einzahlungen investive Gebarung							0,00	0,00	0,00
1/866000-042000	Amts-, Betriebs- und Geschäftsausstattung		3415	2 41				2.000,00	2.000,00	
SU 34	Summe Auszahlungen investive Gebarung							2.000,00	2.000,00	0,00
SA2	Saldo (2) Geldfluss aus der Investiven Gebarung (33 - 34)							-2.000,00	-2.000,00	0,00
SA3	Saldo (3) Nettofinanzierungssaldo (Saldo 1 + Saldo 2)							-69.400,00	-66.400,00	-63.430,51
Finanzierungstätigkeit										
SU 35	Summe Einzahlungen aus der Finanzierungstätigkeit							0,00	0,00	0,00
SU 36	Summe Auszahlungen aus der Finanzierungstätigkeit							0,00	0,00	0,00
SA4	Saldo (4) Geldfluss aus der Finanzierungstätigkeit (35 - 36)							0,00	0,00	0,00
SA5	Saldo (5) Geldfluss aus der voranschlagswirksamen Gebarung (Saldo 3 + Saldo 4)							-69.400,00	-66.400,00	-63.430,51

1. Nachtragsvoranschlag 2022

Marktgemeinde Maria Enzersdorf

Ergebnis- und Finanzierungsvoranschlag Detailnachweis

		MVAG		VC QU	Ergebnisvoranschlag			Finanzierungsvoranschlag		
		EH	FH		VA 2022 inkl. NVA	VA 2021	RA 2020	VA 2022 inkl. NVA	VA 2021	RA 2020
87	Wirtschaftliche Unternehmungen									
875	Straßenverkehrsbetriebe									
875000	Straßenverkehrsbetriebe									
Operative Gebarung										
2/875000+810000	Ortstaxi	2114	3114	13	5.000,00	5.000,00	3.890,00	5.000,00	5.000,00	3.890,00
2/875000+861000	Transfers von Ländern, Landesfonds und Landeskammern	2121	3121	15	16.500,00			16.500,00		
SU 21 / 31	Summe Erträge / Einzahlungen operative Gebarung				21.500,00	5.000,00	3.890,00	21.500,00	5.000,00	3.890,00
1/875000-680000	Planmäßige Abschreibung		2226		300,00	300,00	5.598,16			
1/875000-728000	Entgelte für ME-Taxi	2225	3225	24	85.200,00	85.000,00	51.983,39	85.200,00	85.000,00	52.761,49
1/875000-728001	Entgelte für Regions AST	2225	3225	24	62.000,00			62.000,00		
1/875000-728100	Entgelte für sonstige Leistungen - WLB	2225	3225	24	4.000,00	5.400,00		4.000,00	5.400,00	
SU 22 / 32	Summe Aufwendungen / Auszahlungen operative Gebarung				151.500,00	90.700,00	57.581,55	151.200,00	90.400,00	52.761,49
SA 0 / SA 1	(0) Nettoergebnis (21 - 22) / (1) Geldfluss operative Gebarung (31 - 32)				-130.000,00	-85.700,00	-53.691,55	-129.700,00	-85.400,00	-48.871,49
SU 23	Summe Haushaltsrücklagen				0,00	0,00	0,00	0,00	0,00	0,00
SA00	Nettoergebnis nach Zuw./Entn. Haushaltsrücklagen (Saldo 0 +/- SU23)				-130.000,00	-85.700,00	-53.691,55			
Investive Gebarung										
SU 33	Summe Einzahlungen investive Gebarung							0,00	0,00	0,00
1/875000-042100	Betriebsausstattung (ME-Taxi)		3415	2 41				1.000,00		3.400,00
SU 34	Summe Auszahlungen investive Gebarung							1.000,00	0,00	3.400,00
SA2	Saldo (2) Geldfluss aus der Investiven Gebarung (33 - 34)							-1.000,00	0,00	-3.400,00
SA3	Saldo (3) Nettofinanzierungssaldo (Saldo 1 + Saldo 2)							-130.700,00	-85.400,00	-52.271,49
Finanzierungstätigkeit										
SU 35	Summe Einzahlungen aus der Finanzierungstätigkeit							0,00	0,00	0,00
SU 36	Summe Auszahlungen aus der Finanzierungstätigkeit							0,00	0,00	0,00
SA4	Saldo (4) Geldfluss aus der Finanzierungstätigkeit (35 - 36)							0,00	0,00	0,00
SA5	Saldo (5) Geldfluss aus der voranschlagswirksamen Gebarung (Saldo 3 + Saldo 4)							-130.700,00	-85.400,00	-52.271,49
89	Wirtschaftliche Unternehmungen (Fortsetzung)									
894	Stadthallen, Kongresshäuser									
894000	Stadthallen, Kongresshäuser									
Operative Gebarung										
2/894000+816001	Kostenbeiträge (Kostensätze) für sonstige Leistungen	2114	3114	13	85.000,00	23.000,00	85.459,00	85.000,00	23.000,00	85.459,00
2/894000+817000	Erträge aus der Auflösung von sonstigen Rückstellungen		2117				7.865,27			

1. Nachtragsvoranschlag 2022

Marktgemeinde Maria Enzersdorf

Ergebnis- und Finanzierungsvoranschlag Detailnachweis

		MVAG		VC QU	Ergebnisvoranschlag			Finanzierungsvoranschlag		
		EH	FH		VA 2022 inkl. NVA	VA 2021	RA 2020	VA 2022 inkl. NVA	VA 2021	RA 2020
2/894000+852000	Gebühren für die Benützung von Gemeindeeinrichtungen und -anlagen	2113	3113	12	80.000,00	60.000,00	60.149,53	80.000,00	60.000,00	97.387,04
6/894000+860000	Transfers von Bund, Bundesfonds und Bundeskammern	2121	3121	1 15		280.000,00			280.000,00	
6/894000+861200	Transfers von Ländern, Landesfonds und Landesammern	2121	3121	1 15			25.000,00			25.000,00
SU 21 / 31	Summe Erträge / Einzahlungen operative Gebarung				165.000,00	363.000,00	178.473,80	165.000,00	363.000,00	207.846,04
1/894000-400000	Geringwertige Wirtschaftsgüter des Anlagevermögens	2221	3221	23	5.600,00	3.000,00	2.025,84	5.600,00	3.000,00	2.025,84
1/894000-454000	Reinigungsmittel	2221	3221	23			281,00			281,00
1/894000-457000	Druckwerke	2221	3221	23	2.000,00	1.500,00	338,88	2.000,00	1.500,00	338,88
1/894000-510000	Geldbezüge VB Bes.Gr.I	2211	3211	20			5.267,69			5.267,69
1/894000-511000	Geldbezüge VB Bes.Gr.II	2211	3211	20	81.100,00	74.300,00	76.072,52	81.100,00	74.300,00	76.072,52
1/894000-563000	Sonstige Aufwandsentschädigungengen	2213	3213	20	800,00	800,00	924,81	800,00	800,00	924,81
1/894000-565000	Mehrleistungsvergütung	2211	3211	20	6.600,00	2.500,00	4.157,59	6.600,00	2.500,00	4.157,59
1/894000-580000	Dienstgeberbeiträge zum Ausgleichsfonds für Familienbeihilfen	2212	3212	20	3.400,00	3.100,00	3.370,51	3.400,00	3.100,00	3.370,51
1/894000-582000	Sonstige DGB zur sozialen Sicherhei	2212	3212	20	18.700,00	16.900,00	18.280,06	18.700,00	16.900,00	18.280,06
1/894000-592000	Dotierung von Rückstellungen für Jubiläumszuwendungen	2214			400,00					
1/894000-600000	Strom	2222	3222	24	12.600,00	9.000,00	9.433,23	12.600,00	9.000,00	9.433,23
1/894000-600300	Wärme	2222	3222	24	25.000,00	25.000,00	17.099,39	25.000,00	25.000,00	17.099,39
1/894000-610000	Instandhaltung von Grund und Boden	2224	3224	24		12.000,00	916,72		12.000,00	916,72
1/894000-614000	Instandhaltung von Gebäuden	2224	3224	24	149.800,00	42.600,00	48.165,37	149.800,00	42.600,00	48.100,25
1/894000-616000	Instandhaltung von Maschinen und maschinellen Anlagen	2224	3224	24	63.800,00	25.000,00	8.505,68	63.800,00	25.000,00	7.013,41
1/894000-650000	Zinsen für Finanzschulden - Inland	2241	3241	25	2.300,00	13.200,00	11.752,95	2.300,00	13.200,00	11.752,95
1/894000-670000	Versicherungen	2222	3222	24	6.100,00	6.000,00	5.703,10	6.100,00	6.000,00	5.703,10
1/894000-680000	Planmäßige Abschreibung	2226			98.700,00	93.300,00	93.339,86			
1/894000-700000	Mietzinse	2223	3223	24		60.000,00	1.718,07		60.000,00	1.718,07
1/894000-711000	Gebühren f.d. Benützung v. Gemeindeeinrichtungen u. -anlagen gem. FAG	2225	3225	24	5.000,00	3.000,00	7.791,02	5.000,00	3.000,00	7.791,02
1/894000-720000	Kostenbeiträge (Kostensätze) für Leistungen	2225	3225	24	350.000,00	220.500,00	353.061,00	350.000,00	220.500,00	353.061,00
1/894000-728000	Entgelte für sonstige Leistungen	2225	3225	24	6.000,00	6.000,00	959,55	6.000,00	6.000,00	999,98
1/894000-728200	Entgelte für sonstige Leistungen - Kultur	2225	3225	24	3.000,00	3.000,00	1.340,64	3.000,00	3.000,00	1.340,64
5/894000-729960	Sonstige Aufwendungen	2225	3225	1 24		280.000,00			280.000,00	
SU 22 / 32	Summe Aufwendungen / Auszahlungen operative Gebarung				840.900,00	900.700,00	670.505,48	741.800,00	807.400,00	575.648,66
SA 0 / SA 1	(0) Nettoergebnis (21 - 22) / (1) Geldfluss operative Gebarung (31 - 32)				-675.900,00	-537.700,00	-492.031,68	-576.800,00	-444.400,00	-367.802,62
SU 23	Summe Haushaltsrücklagen				0,00	0,00	0,00	0,00	0,00	0,00

1. Nachtragsvoranschlag 2022

Marktgemeinde Maria Enzersdorf

Ergebnis- und Finanzierungsvoranschlag Detailnachweis

	MVAG	VC	QU	Ergebnisvoranschlag			Finanzierungsvoranschlag				
				EH	FH	VA 2022 inkl. NVA	VA 2021	RA 2020	VA 2022 inkl. NVA	VA 2021	RA 2020
SA00	Nettoergebnis nach Zuw./Entn. Haushaltsrücklagen (Saldo 0 +/- SU23)					-675.900,00	-537.700,00	-492.031,68			
Investive Gebarung											
SU 33	Summe Einzahlungen investive Gebarung								0,00	0,00	0,00
5/894000-010200				Instandsetzung SAW	3413	1	40				516.415,57
5/894000-010300				Umbau Hunyadischloß	3413	1	40				43.015,12
1/894000-042100				Betriebsausstattung	3415	2	41		5.000,00	3.000,00	2.047,21
SU 34	Summe Auszahlungen investive Gebarung								5.000,00	3.000,00	561.477,90
SA2	Saldo (2) Geldfluss aus der Investiven Gebarung (33 – 34)								-5.000,00	-3.000,00	-561.477,90
SA3	Saldo (3) Nettofinanzierungssaldo (Saldo 1 + Saldo 2)								-581.800,00	-447.400,00	-929.280,52
Finanzierungstätigkeit											
SU 35	Summe Einzahlungen aus der Finanzierungstätigkeit								0,00	0,00	0,00
1/894000-346000				Investitionsdarlehen von Kreditinstituten	3614		65		160.100,00	150.000,00	149.956,35
SU 36	Summe Auszahlungen aus der Finanzierungstätigkeit								160.100,00	150.000,00	149.956,35
SA4	Saldo (4) Geldfluss aus der Finanzierungstätigkeit (35 – 36)								-160.100,00	-150.000,00	-149.956,35
SA5	Saldo (5) Geldfluss aus der voranschlagswirksamen Gebarung (Saldo 3 + Saldo 4)								-741.900,00	-597.400,00	-1.079.236,87

	MVAG	VC	QU	Ergebnisvoranschlag			Finanzierungsvoranschlag			
				EH	FH	VA 2022 inkl. NVA	VA 2021	RA 2020	VA 2022 inkl. NVA	VA 2021
9 Finanzwirtschaft										
90	Gesonderte Verwaltung									
900	Gesonderte Verwaltung									
900000	Finanzabteilung und Finanzverwaltung									
Operative Gebarung										
SU 21 / 31	Summe Erträge / Einzahlungen operative Gebarung			0,00	0,00	0,00	0,00	0,00	0,00	
1/900000-729910	Sonstige Aufwendungen Zuführung Investitionen	2225	3225	24	900.000,00	1.960.800,00		900.000,00	1.960.800,00	
SU 22 / 32	Summe Aufwendungen / Auszahlungen operative Gebarung			900.000,00	1.960.800,00	0,00	900.000,00	1.960.800,00	0,00	
SA 0 / SA 1	(0) Nettoergebnis (21 - 22) / (1) Geldfluss operative Gebarung (31 - 32)			-900.000,00	-1.960.800,00	0,00	-900.000,00	-1.960.800,00	0,00	
SU 23	Summe Haushaltsrücklagen			0,00	0,00	0,00	0,00	0,00	0,00	
SA00	Nettoergebnis nach Zuw./Entn. Haushaltsrücklagen (Saldo 0 +/- SU23)			-900.000,00	-1.960.800,00	0,00				
Investive Gebarung										
SU 33	Summe Einzahlungen investive Gebarung						0,00	0,00	0,00	
SU 34	Summe Auszahlungen investive Gebarung						0,00	0,00	0,00	
SA2	Saldo (2) Geldfluss aus der Investiven Gebarung (33 - 34)						0,00	0,00	0,00	
SA3	Saldo (3) Nettofinanzierungssaldo (Saldo 1 + Saldo 2)						-900.000,00	-1.960.800,00	0,00	
Finanzierungstätigkeit										
SU 35	Summe Einzahlungen aus der Finanzierungstätigkeit						0,00	0,00	0,00	
SU 36	Summe Auszahlungen aus der Finanzierungstätigkeit						0,00	0,00	0,00	
SA4	Saldo (4) Geldfluss aus der Finanzierungstätigkeit (35 - 36)						0,00	0,00	0,00	
SA5	Saldo (5) Geldfluss aus der voranschlagswirksamen Gebarung (Saldo 3 + Saldo 4)						-900.000,00	-1.960.800,00	0,00	
91	Kapitalvermögen und Stiftungen ohne eigene Rechtspersönlichkeit									
910	Geldverkehr									
910000	Geldverkehr									
Operative Gebarung										
2/910000+823000	Bankzinsen	2131	3131	14	500,00	100,00	214,59	500,00	100,00	214,59
2/910000+823100	Einnahmen aus Wertpapieren	2131	3131	14	700,00	500,00	720,00	700,00	500,00	720,00
SU 21 / 31	Summe Erträge / Einzahlungen operative Gebarung				1.200,00	600,00	934,59	1.200,00	600,00	934,59
1/910000-659000	Geldverkehrsspesen	2244	3244	24	7.000,00	7.000,00	8.823,98	7.000,00	7.000,00	8.820,72
1/910000-710100	Kapitalertragssteuer	2225	3225	24	300,00	300,00	254,45	300,00	300,00	254,45
SU 22 / 32	Summe Aufwendungen / Auszahlungen operative Gebarung				7.300,00	7.300,00	9.078,43	7.300,00	7.300,00	9.075,17
SA 0 / SA 1	(0) Nettoergebnis (21 - 22) / (1) Geldfluss operative Gebarung (31 - 32)				-6.100,00	-6.700,00	-8.143,84	-6.100,00	-6.700,00	-8.140,58
SU 23	Summe Haushaltsrücklagen				0,00	0,00	0,00	0,00	0,00	0,00
SA00	Nettoergebnis nach Zuw./Entn. Haushaltsrücklagen (Saldo 0 +/- SU23)				-6.100,00	-6.700,00	-8.143,84			

1. Nachtragsvoranschlag 2022

Marktgemeinde Maria Enzersdorf

Ergebnis- und Finanzierungsvoranschlag Detailnachweis

	MVAG	VC QU	Ergebnisvoranschlag			Finanzierungsvoranschlag			
			EH	FH	VA 2022 inkl. NVA	VA 2021	RA 2020	VA 2022 inkl. NVA	VA 2021
Investive Gebarung									
SU 33							0,00	0,00	0,00
SU 34							0,00	0,00	0,00
SA2							0,00	0,00	0,00
SA3							-6.100,00	-6.700,00	-8.140,58
Finanzierungstätigkeit									
SU 35							0,00	0,00	0,00
SU 36							0,00	0,00	0,00
SA4							0,00	0,00	0,00
SA5							-6.100,00	-6.700,00	-8.140,58
912									
912000									
Operative Gebarung									
SU 21 / 31					0,00	0,00	0,00	0,00	0,00
SU 22 / 32					0,00	0,00	0,00	0,00	0,00
SA 0 / SA 1					0,00	0,00	0,00	0,00	0,00
2/912000+895000			2301			800.000,00			
2/912000+895001			2301			150.000,00			
1/912000-795001			2401		50.000,00	100.000,00			
SU 23					-50.000,00	850.000,00	0,00	0,00	0,00
SA00					-50.000,00	850.000,00	0,00		
Investive Gebarung									
SU 33							0,00	0,00	0,00
SU 34							0,00	0,00	0,00
SA2							0,00	0,00	0,00
SA3							0,00	0,00	0,00
Finanzierungstätigkeit									
SU 35							0,00	0,00	0,00
SU 36							0,00	0,00	0,00
SA4							0,00	0,00	0,00
SA5							0,00	0,00	0,00

1. Nachtragsvoranschlag 2022

Marktgemeinde Maria Enzersdorf

Ergebnis- und Finanzierungsvoranschlag Detailnachweis

		MVAG VC QU			Ergebnisvoranschlag			Finanzierungsvoranschlag		
		EH	FH		VA 2022 inkl. NVA	VA 2021	RA 2020	VA 2022 inkl. NVA	VA 2021	RA 2020
914	Beteiligungen									
914000	Beteiligungen									
	Operative Gebarung									
2/914000+871000	Kapitaltransferzahlungen von Ländern und Landesfonds	2121	3121	33	58.000,00	65.000,00	57.792,78	58.000,00	65.000,00	57.792,78
SU 21 / 31	Summe Erträge / Einzahlungen operative Gebarung				58.000,00	65.000,00	57.792,78	58.000,00	65.000,00	57.792,78
1/914000-720000	Kostenbeiträge (Kostensätze) für Leistungen	2225	3225	24	33.000,00	33.000,00	29.807,00	33.000,00	33.000,00	29.807,00
1/914000-779001	Kapitaltransferzahlungen an netto-veranschlagte Unternehmungen	2236	3236	44	75.000,00	110.000,00	153.214,85	75.000,00	110.000,00	153.214,85
SU 22 / 32	Summe Aufwendungen / Auszahlungen operative Gebarung				108.000,00	143.000,00	183.021,85	108.000,00	143.000,00	183.021,85
SA 0 / SA 1	(0) Nettoergebnis (21 - 22) / (1) Geldfluss operative Gebarung (31 - 32)				-50.000,00	-78.000,00	-125.229,07	-50.000,00	-78.000,00	-125.229,07
SU 23	Summe Haushaltsrücklagen				0,00	0,00	0,00	0,00	0,00	0,00
SA00	Nettoergebnis nach Zuw./Entn. Haushaltsrücklagen (Saldo 0 +/- SU23)				-50.000,00	-78.000,00	-125.229,07			
	Investive Gebarung									
SU 33	Summe Einzahlungen investive Gebarung							0,00	0,00	0,00
SU 34	Summe Auszahlungen investive Gebarung							0,00	0,00	0,00
SA2	Saldo (2) Geldfluss aus der Investiven Gebarung (33 - 34)							0,00	0,00	0,00
SA3	Saldo (3) Nettofinanzierungssaldo (Saldo 1 + Saldo 2)							-50.000,00	-78.000,00	-125.229,07
	Finanzierungstätigkeit									
SU 35	Summe Einzahlungen aus der Finanzierungstätigkeit							0,00	0,00	0,00
SU 36	Summe Auszahlungen aus der Finanzierungstätigkeit							0,00	0,00	0,00
SA4	Saldo (4) Geldfluss aus der Finanzierungstätigkeit (35 - 36)							0,00	0,00	0,00
SA5	Saldo (5) Geldfluss aus der voranschlagswirksamen Gebarung (Saldo 3 + Saldo 4)							-50.000,00	-78.000,00	-125.229,07
916	Schadenersätze von Dritten (soweit nicht aufteilbar)									
916000	Schadenersätze von Dritten									
	Operative Gebarung									
2/916000+829000	Sonstige Einnahmen	2116	3116	18			5,29			5,29
SU 21 / 31	Summe Erträge / Einzahlungen operative Gebarung				0,00	0,00	5,29	0,00	0,00	5,29
1/916000-691000	Schadensfälle	2225	3225	24		10.000,00	4.069,23		10.000,00	4.069,23
SU 22 / 32	Summe Aufwendungen / Auszahlungen operative Gebarung				0,00	10.000,00	4.069,23	0,00	10.000,00	4.069,23
SA 0 / SA 1	(0) Nettoergebnis (21 - 22) / (1) Geldfluss operative Gebarung (31 - 32)				0,00	-10.000,00	-4.063,94	0,00	-10.000,00	-4.063,94
SU 23	Summe Haushaltsrücklagen				0,00	0,00	0,00	0,00	0,00	0,00
SA00	Nettoergebnis nach Zuw./Entn. Haushaltsrücklagen (Saldo 0 +/- SU23)				0,00	-10.000,00	-4.063,94			
	Investive Gebarung									
SU 33	Summe Einzahlungen investive Gebarung							0,00	0,00	0,00
SU 34	Summe Auszahlungen investive Gebarung							0,00	0,00	0,00

1. Nachtragsvoranschlag 2022

Marktgemeinde Maria Enzersdorf

Ergebnis- und Finanzierungsvoranschlag Detailnachweis

	MVAG	VC	QU	Ergebnisvoranschlag			Finanzierungsvoranschlag				
				EH	FH	VA 2022 inkl. NVA	VA 2021	RA 2020	VA 2022 inkl. NVA	VA 2021	RA 2020
SA2											
SA3											
Finanzierungstätigkeit											
SU 35											
SU 36											
SA4											
SA5											
92											
920											
920000											
Operative Gebarung											
2/920000+830000	Grundsteuer A	2111	3111	10	1.500,00	1.000,00	1.425,78	1.500,00	1.000,00	1.488,86	
2/920000+831000	Grundsteuer B	2111	3111	10	830.000,00	800.000,00	825.607,82	830.000,00	800.000,00	812.131,70	
2/920000+833000	Kommunalsteuer	2111	3111	10	5.035.500,00	4.574.700,00	4.816.243,89	5.035.500,00	4.574.700,00	4.826.300,45	
2/920000+834100	Nächtigungstaxe	2111	3111	10	1.500,00	1.500,00	1.429,89	1.500,00	1.500,00	1.429,89	
2/920000+838000	Hundeabgabe	2111	3111	10	26.900,00	24.800,00	25.957,54	26.900,00	24.800,00	26.038,59	
2/920000+841000	Gebrauchsabgabe	2111	3111	10	50.000,00	50.000,00	51.349,86	50.000,00	50.000,00	51.294,48	
2/920000+849000	Nebenansprüche	2111	3111	10	5.000,00	1.000,00	5.514,09	5.000,00	1.000,00	1.321,42	
2/920000+850000	Aufschließungsbeiträge	2111	3111	10	40.000,00	40.000,00	135.276,98	40.000,00	40.000,00	119.747,70	
2/920000+856000	Verwaltungsabgaben	2111	3111	10	30.000,00	30.000,00	33.038,09	30.000,00	30.000,00	35.479,37	
2/920000+856100	Totenbeschauggebühren	2111	3111	10	4.000,00	4.000,00	7.504,66	4.000,00	4.000,00	6.460,98	
2/920000+857000	Kommissionsgebühren	2111	3111	10	1.500,00	1.000,00	1.598,70	1.500,00	1.000,00	1.712,65	
SU 21 / 31	Summe Erträge / Einzahlungen operative Gebarung				6.025.900,00	5.528.000,00	5.904.947,30	6.025.900,00	5.528.000,00	5.883.406,09	
SU 22 / 32	Summe Aufwendungen / Auszahlungen operative Gebarung				0,00	0,00	0,00	0,00	0,00	0,00	
SA 0 / SA 1	(0) Nettoergebnis (21 - 22) / (1) Geldfluss operative Gebarung (31 - 32)				6.025.900,00	5.528.000,00	5.904.947,30	6.025.900,00	5.528.000,00	5.883.406,09	
SU 23	Summe Haushaltsrücklagen				0,00	0,00	0,00	0,00	0,00	0,00	
SA00	Nettoergebnis nach Zuw./Entn. Haushaltsrücklagen (Saldo 0 +/- SU23)				6.025.900,00	5.528.000,00	5.904.947,30				
Investive Gebarung											
SU 33	Summe Einzahlungen investive Gebarung							0,00	0,00	0,00	
SU 34	Summe Auszahlungen investive Gebarung							0,00	0,00	0,00	
SA2	Saldo (2) Geldfluss aus der Investiven Gebarung (33 - 34)							0,00	0,00	0,00	
SA3	Saldo (3) Nettofinanzierungssaldo (Saldo 1 + Saldo 2)							6.025.900,00	5.528.000,00	5.883.406,09	
Finanzierungstätigkeit											
SU 35	Summe Einzahlungen aus der Finanzierungstätigkeit							0,00	0,00	0,00	
SU 36	Summe Auszahlungen aus der Finanzierungstätigkeit							0,00	0,00	0,00	
SA4	Saldo (4) Geldfluss aus der Finanzierungstätigkeit (35 - 36)							0,00	0,00	0,00	

1. Nachtragsvoranschlag 2022

Marktgemeinde Maria Enzersdorf

Ergebnis- und Finanzierungsvoranschlag Detailnachweis

		MVAG VC QU			Ergebnisvoranschlag			Finanzierungsvoranschlag		
		EH	FH		VA 2022 inkl. NVA	VA 2021	RA 2020	VA 2022 inkl. NVA	VA 2021	RA 2020
SA5	Saldo (5) Geldfluss aus der voranschlagswirksamen Gebarung (Saldo 3 + Saldo 4)							6.025.900,00	5.528.000,00	5.883.406,09
921	Zwischen Ländern und Gemeinden geteilte Abgaben									
921000	Zwischen Ländern u. Gemeinden geteilte Abgaben									
Operative Gebarung										
2/921000+834100	Interessentenbeitrag	2111	3111	10	30.000,00	14.000,00	31.299,16	30.000,00	14.000,00	31.299,16
SU 21 / 31	Summe Erträge / Einzahlungen operative Gebarung				30.000,00	14.000,00	31.299,16	30.000,00	14.000,00	31.299,16
SU 22 / 32	Summe Aufwendungen / Auszahlungen operative Gebarung				0,00	0,00	0,00	0,00	0,00	0,00
SA 0 / SA 1	(0) Nettoergebnis (21 - 22) / (1) Geldfluss operative Gebarung (31 - 32)				30.000,00	14.000,00	31.299,16	30.000,00	14.000,00	31.299,16
SU 23	Summe Haushaltsrücklagen				0,00	0,00	0,00	0,00	0,00	0,00
SA00	Nettoergebnis nach Zuw./Entn. Haushaltsrücklagen (Saldo 0 +/- SU23)				30.000,00	14.000,00	31.299,16			
Investive Gebarung										
SU 33	Summe Einzahlungen investive Gebarung							0,00	0,00	0,00
SU 34	Summe Auszahlungen investive Gebarung							0,00	0,00	0,00
SA2	Saldo (2) Geldfluss aus der Investiven Gebarung (33 - 34)							0,00	0,00	0,00
SA3	Saldo (3) Nettofinanzierungssaldo (Saldo 1 + Saldo 2)							30.000,00	14.000,00	31.299,16
Finanzierungstätigkeit										
SU 35	Summe Einzahlungen aus der Finanzierungstätigkeit							0,00	0,00	0,00
SU 36	Summe Auszahlungen aus der Finanzierungstätigkeit							0,00	0,00	0,00
SA4	Saldo (4) Geldfluss aus der Finanzierungstätigkeit (35 - 36)							0,00	0,00	0,00
SA5	Saldo (5) Geldfluss aus der voranschlagswirksamen Gebarung (Saldo 3 + Saldo 4)							30.000,00	14.000,00	31.299,16
925	Ertragsanteile an gemeinschaftlichen Bundesabgaben									
925000	Ertragsanteile an gemeinschaftl. Bundesabgaben									
Operative Gebarung										
2/925000+859400	Abgabenertragsanteile Bev.Schl. ink I.KEST	2112	3112	11	7.913.000,00	7.034.500,00	6.734.305,21	7.913.000,00	7.034.500,00	6.734.305,21
SU 21 / 31	Summe Erträge / Einzahlungen operative Gebarung				7.913.000,00	7.034.500,00	6.734.305,21	7.913.000,00	7.034.500,00	6.734.305,21
SU 22 / 32	Summe Aufwendungen / Auszahlungen operative Gebarung				0,00	0,00	0,00	0,00	0,00	0,00
SA 0 / SA 1	(0) Nettoergebnis (21 - 22) / (1) Geldfluss operative Gebarung (31 - 32)				7.913.000,00	7.034.500,00	6.734.305,21	7.913.000,00	7.034.500,00	6.734.305,21
SU 23	Summe Haushaltsrücklagen				0,00	0,00	0,00	0,00	0,00	0,00
SA00	Nettoergebnis nach Zuw./Entn. Haushaltsrücklagen (Saldo 0 +/- SU23)				7.913.000,00	7.034.500,00	6.734.305,21			
Investive Gebarung										
SU 33	Summe Einzahlungen investive Gebarung							0,00	0,00	0,00
SU 34	Summe Auszahlungen investive Gebarung							0,00	0,00	0,00
SA2	Saldo (2) Geldfluss aus der Investiven Gebarung (33 - 34)							0,00	0,00	0,00
SA3	Saldo (3) Nettofinanzierungssaldo (Saldo 1 + Saldo 2)							7.913.000,00	7.034.500,00	6.734.305,21

1. Nachtragsvoranschlag 2022

Marktgemeinde Maria Enzersdorf

Ergebnis- und Finanzierungsvoranschlag Detailnachweis

		MVAG VC QU			Ergebnisvoranschlag			Finanzierungsvoranschlag		
		EH	FH		VA 2022 inkl. NVA	VA 2021	RA 2020	VA 2022 inkl. NVA	VA 2021	RA 2020
Finanzierungstätigkeit										
SU 35	Summe Einzahlungen aus der Finanzierungstätigkeit							0,00	0,00	0,00
SU 36	Summe Auszahlungen aus der Finanzierungstätigkeit							0,00	0,00	0,00
SA4	Saldo (4) Geldfluss aus der Finanzierungstätigkeit (35 – 36)							0,00	0,00	0,00
SA5	Saldo (5) Geldfluss aus der voranschlagswirksamen Gebarung (Saldo 3 + Saldo 4)							7.913.000,00	7.034.500,00	6.734.305,21
94 Finanzausweisungen und Zuschüsse										
941	Sonstige Finanzausweisungen nach dem FAG									
941000	Sonstige Finanzausweisungen nach dem FAG									
Operative Gebarung										
2/941000+860000	Laufende Transferzahlungen von Bund und Bundesfonds	2121	3121	15	43.000,00	43.000,00	43.470,00	43.000,00	43.000,00	43.470,00
2/941000+871100	Kapitaltransfers aus Gemeinde-Bedarfszuweisungsmittel	2121	3121	33		50.000,00	111.893,03		50.000,00	111.893,03
SU 21 / 31	Summe Erträge / Einzahlungen operative Gebarung				43.000,00	93.000,00	155.363,03	43.000,00	93.000,00	155.363,03
SU 22 / 32	Summe Aufwendungen / Auszahlungen operative Gebarung				0,00	0,00	0,00	0,00	0,00	0,00
SA 0 / SA 1	(0) Nettoergebnis (21 - 22) / (1) Geldfluss operative Gebarung (31 – 32)				43.000,00	93.000,00	155.363,03	43.000,00	93.000,00	155.363,03
SU 23	Summe Haushaltsrücklagen				0,00	0,00	0,00	0,00	0,00	0,00
SA00	Nettoergebnis nach Zuw./Entn. Haushaltsrücklagen (Saldo 0 +/- SU23)				43.000,00	93.000,00	155.363,03			
Investive Gebarung										
SU 33	Summe Einzahlungen investive Gebarung							0,00	0,00	0,00
SU 34	Summe Auszahlungen investive Gebarung							0,00	0,00	0,00
SA2	Saldo (2) Geldfluss aus der Investiven Gebarung (33 – 34)							0,00	0,00	0,00
SA3	Saldo (3) Nettofinanzierungssaldo (Saldo 1 + Saldo 2)							43.000,00	93.000,00	155.363,03
Finanzierungstätigkeit										
SU 35	Summe Einzahlungen aus der Finanzierungstätigkeit							0,00	0,00	0,00
SU 36	Summe Auszahlungen aus der Finanzierungstätigkeit							0,00	0,00	0,00
SA4	Saldo (4) Geldfluss aus der Finanzierungstätigkeit (35 – 36)							0,00	0,00	0,00
SA5	Saldo (5) Geldfluss aus der voranschlagswirksamen Gebarung (Saldo 3 + Saldo 4)							43.000,00	93.000,00	155.363,03
99 Jahresergebnis, Übergabe und Übernahme des Jahresergebnisses, Abwicklung der Vorjahre										
992	Abgänge an Kassenausgabereisten und Ausfälle an Kasseneinn									
992000	Abgänge an Kassenausgabereisten und Ausfälle									
Operative Gebarung										
SU 21 / 31	Summe Erträge / Einzahlungen operative Gebarung				0,00	0,00	0,00	0,00	0,00	0,00

1. Nachtragsvoranschlag 2022

Marktgemeinde Maria Enzersdorf

Ergebnis- und Finanzierungsvoranschlag Detailnachweis

		MVAG		VC QU	Ergebnisvoranschlag			Finanzierungsvoranschlag		
		EH	FH		VA 2022 inkl. NVA	VA 2021	RA 2020	VA 2022 inkl. NVA	VA 2021	RA 2020
1/992000-691000	Kasseneinnahmenreste	2225	3225	24	10.000,00		22.475,42	10.000,00		22.475,42
SU 22 / 32	Summe Aufwendungen / Auszahlungen operative Gebarung				10.000,00	0,00	22.475,42	10.000,00	0,00	22.475,42
SA 0 / SA 1	(0) Nettoergebnis (21 - 22) / (1) Geldfluss operative Gebarung (31 - 32)				-10.000,00	0,00	-22.475,42	-10.000,00	0,00	-22.475,42
SU 23	Summe Haushaltsrücklagen				0,00	0,00	0,00	0,00	0,00	0,00
SA00	Nettoergebnis nach Zuw./Entn. Haushaltsrücklagen (Saldo 0 +/- SU23)				-10.000,00	0,00	-22.475,42			
Investive Gebarung										
SU 33	Summe Einzahlungen investive Gebarung							0,00	0,00	0,00
SU 34	Summe Auszahlungen investive Gebarung							0,00	0,00	0,00
SA2	Saldo (2) Geldfluss aus der Investiven Gebarung (33 - 34)							0,00	0,00	0,00
SA3	Saldo (3) Nettofinanzierungssaldo (Saldo 1 + Saldo 2)							-10.000,00	0,00	-22.475,42
Finanzierungstätigkeit										
SU 35	Summe Einzahlungen aus der Finanzierungstätigkeit							0,00	0,00	0,00
SU 36	Summe Auszahlungen aus der Finanzierungstätigkeit							0,00	0,00	0,00
SA4	Saldo (4) Geldfluss aus der Finanzierungstätigkeit (35 - 36)							0,00	0,00	0,00
SA5	Saldo (5) Geldfluss aus der voranschlagswirksamen Gebarung (Saldo 3 + Saldo 4)							-10.000,00	0,00	-22.475,42

Personaldaten iSd ÖStp (Anlage 4)

Gruppe 1 - gesamt	Dienstverhältnis zu Gemeinde, dienstleistend in einer Dienststelle, bezahlt aus dem Budget		Personalaufwendungen, Aktive, betriebsmäßige Darstellung exklusive Ausgliederungen				
	Köpfe	VBÄ	davon melden Gemeinden optional				gesamt
Bezüge (L und G: Unterklasse 50-55)			Nebengebühren (L und G: Gruppen 564-569)	Dienstgeberbeiträge (L und G: Unterklasse 58)	Weitere Aufwendungen	Kontenklasse 5	
BeamtInnen	1,0	1,0					
Vertragsbedienstete	132,0	122,2					
KV-Bedienstete (Kollektivvertrag)							
Summe	133,0	123,2					
darunter (Teilmengen der Gruppe 1)							
MusikschullehrerInnen							
KindergärtnerInnen und							
Bedienstete nicht-ausgliederter Krankenanstalten							
Gruppe 1a - Ausbildungsverhältnisse (insb. Lehrlinge)							

Gruppe 2 - gesamt	Dienstverhältnis zur Gemeinde, dienstleistend bei sonstigem Rechtsträger, bezahlt aus dem Budget		Personalaufwendungen, Aktive, Ausgliederter				
	Köpfe	VBÄ	davon melden Gemeinden optional				gesamt
Bezüge (L und G: Unterklasse 50-55)			Nebengebühren (L und G: Gruppen 564-569)	Dienstgeberbeiträge (L und G: Unterklasse 58)	Weitere Aufwendungen	Kontenklasse 5	
BeamtInnen							
Vertragsbedienstete							
Summe	0,0	0,0					

1. Nachtragsvoranschlag 2022

Marktgemeinde Maria Enzersdorf

BeamtInnen-PensionistInnen zum 31.12.2022			
	Anzahl	Ø-Pensionshöhe /Mt. ¹⁾	
RuhegenussbezieherInnen	1,0		
Hinterbliebene ²⁾			
Neue RuhegenussbezieherInnen im Bezugsjahr 2022			
	Anzahl	Ø-Pensionsantrittsalter	Ø-Pensionshöhe /Mt. ¹⁾
Alterspension ³⁾			
Dienstunfähigkeit ⁴⁾			
vorzeitige Pensionierung mit Abschlag ⁵⁾			
vorzeitige Pensionierung ohne Abschlag ⁶⁾			
Pensionierungen gesamt	0,0	0,0	0,0
1) Durchschnittspension im Dezember laut Personalstatistik-Festlegungen ohne Sonderzahlungen, ohne Pflegegeld und ohne sonstige Transferleistungen; brutto 2) Witwen-, Witwer-, Waisenversorgungsbezüge und vergleichbare Leistungen 3) Ruhebezüge aufgrund einer Ruhestandsversetzung durch Erklärung iSd § 15 iVm § 236c Abs. 1 BDG 1979, eines Übertritts in den Ruhestand oder einer vergleichbaren Regelung 4) Ruhebezüge aufgrund einer Ruhestandsversetzung wegen dauernder Dienstunfähigkeit 5) Ruhebezüge aufgrund einer Ruhestandsversetzung vor dem Mindestalter für eine Ruhestandsversetzung durch Erklärung iSd Z 3, die eine Minderung der Bemessungsgrundlage bewirkt (z.B. § 207n BDG 1979) 6) Ruhebezüge aufgrund einer Ruhestandsversetzung vor dem Mindestalter für eine Ruhestandsversetzung durch Erklärung iSd Z 3, die keine Minderung der Bemessungsgrundlage bewirkt (z.B. § 207n BDG 1979)			
Pensionsausgaben für das Bezugsjahr 2022			
Summe	0,00		

Nachweis über Transferzahlungen (Anlage 6a)

1. Nachtragsvoranschlag 2022

Marktgemeinde Maria Enzersdorf

Nachweis über Transferzahlungen (Anlage 6a)

Haushaltskonto	Bezeichnung Ansatz	Bezeichnung Post	Summe Einzahlungen	Summe Auszahlungen
Transferzahlungen von/an Bund, Bundesfonds, Bundeskammern				
Gesamtsumme Transferzahlungen von/an Bund, Bundesfonds, Bundeskammern			7.915.500,00	0,00
Summe Kapitaltransfers			0,00	0,00
Summe Laufende Transfers			7.915.500,00	0,00
2/273000+860000	Volksbüchereien	Subvention von Bund	2.500,00	
2/925000+859400	Ertragsanteile an gemeinschaftl. Bundesabgaben	Abgabenertragsanteile Bev.Schl. ink I.KEST	7.913.000,00	
Transferzahlungen von/an Länder, Landesfonds, Landesammern				
Gesamtsumme Transferzahlungen von/an Länder, Landesfonds, Landesammern			163.400,00	4.891.000,00
Summe Kapitaltransfers			0,00	0,00
Summe Laufende Transfers			163.400,00	4.891.000,00
2/024000+816000	Wahlamt	Kostenbeiträge und Kostenersatz	5.000,00	
2/163000+871000	Freiwillige Feuerwehren	Kapitaltransferzahlungen von Länder n und Landesfonds	300,00	
2/240400+871000	Kinderhort	Gemeinde Bedarfszuweisungsmittel	60.000,00	
2/273000+871000	Volksbüchereien	Subvention von Land	700,00	
2/850000+871000	Betriebe der Wasserversorgung	Kapitaltransferzahlungen von Ländern und Landesfonds	9.400,00	
2/914000+871000	Beteiligungen	Kapitaltransferzahlungen von Ländern und Landesfonds	58.000,00	
6/441000+871000	Maßnahmen	Kapitaltransferzahlungen von Ländern und Landesfonds	30.000,00	
1/220000-729000	Berufsbildende Pflichtschulen	Berufsschulerhaltungsbeitrag		80.000,00
1/419000-751000	Sonstige Einrichtungen und Maßnahmen	Sozialhilfe-Wohnsitzgemeindebeitr. r.		27.000,00
1/419000-751100	Sonstige Einrichtungen und Maßnahmen	Sozialhilfeumlage		1.682.000,00
1/439000-751000	Sonstige Einrichtungen und Maßnahmen	Jugendwohlfahrtsumlage		321.000,00
1/510000-751000	Medizinische Bereichsversorgung	Pensionsbeitrag Gemeindearzt		30.000,00
1/562000-752000	Sprengelbeiträge	NÖKAS Zweckaufwand		2.751.000,00
Transferzahlungen von/an Gemeinden, Gemeindeverbände, Gemeindefonds				
Gesamtsumme Transferzahlungen von/an Gemeinden, Gemeindeverbände, Gemeindefonds			266.300,00	1.733.500,00
Summe Kapitaltransfers			0,00	48.000,00
Summe Laufende Transfers			266.300,00	1.685.500,00
2/060000+827000	Beiträge an Verb.,Vereine u.Organisationen	Personalüberlassung an Gemeindeverb and GVA	39.500,00	
2/211000+827000	Volksschule	Rückersätze Personalkosten	93.500,00	
2/211100+827000	Volksschule Schulplatz	Rückersätze Personalkosten	133.300,00	
1/022000-729000	Standesamt	Beitrag an Standesamtsverband Mödling		70.800,00
1/060000-726000	Beiträge an Verb.,Vereine u.Organisationen	Mitgliedsbeiträge / Umlagen		52.000,00
1/060000-726100	Beiträge an Verb.,Vereine u.Organisationen	Beitrag an Bezirksgemeinde- vertreterverband		11.700,00
1/211000-720000	Volksschule	Kostenbeiträge (Kostenersatz) für Leistungen		902.500,00
1/212000-720000	Hauptschulen	Kostenbeiträge (Kostenersatz) für Leistungen		330.300,00
1/213000-720000	Sonderschulen	Kostenbeiträge (Kostenersatz) für Leistungen		64.600,00
1/214000-720000	Polytechnische Schulen	Kostenbeiträge (Kostenersatz) für Leistungen		14.600,00

1. Nachtragsvoranschlag 2022

Marktgemeinde Maria Enzersdorf

Nachweis über Transferzahlungen (Anlage 6a)

Haushaltskonto	Bezeichnung Ansatz	Bezeichnung Post	Summe Einzahlungen	Summe Auszahlungen
Transferzahlungen von/an Gemeinden, Gemeindeverbände, Gemeindefonds				
Gesamtsumme Transferzahlungen von/an Gemeinden, Gemeindeverbände, Gemeindefonds			266.300,00	1.733.500,00
Summe Kapitaltransfers			0,00	48.000,00
Summe Laufende Transfers			266.300,00	1.685.500,00
1/322000-757500	Maßnahmen zur Förderung der Musikpflege	Musikschulverband Brunn - Maria Enzersdorf		230.000,00
1/631000-752000	Konkurrenzzwässer	Schwechat Wasserverband		9.000,00
1/852000-772000	Betriebe der Müllbeseitigung	Gemeindeverband für Abfallbeseitigung		48.000,00
Transferzahlungen von/an Sozialversicherungsträger				
Gesamtsumme Transferzahlungen von/an Sozialversicherungsträger			180.000,00	37.000,00
Summe Kapitaltransfers			0,00	0,00
Summe Laufende Transfers			180.000,00	37.000,00
2/240400+816000	Kinderhort	Kostenbeiträge (Kostenersätze) für sonstige Leistungen	180.000,00	
1/240400-752000	Kinderhort	Laufende Transferzahlungen an Schulgemeinde Ma.Enzersdorf		37.000,00
Transferzahlungen von/an sonst. Träger des öffentlichen Rechts				
Gesamtsumme Transferzahlungen von/an sonst. Träger des öffentlichen Rechts			0,00	0,00
Summe Kapitaltransfers			0,00	0,00
Summe Laufende Transfers			0,00	0,00
Gesamtsumme			8.525.200,00	6.661.500,00

Nachweis über Haushaltsrücklagen und
Zahlungsmittelreserven (Anlage 6b)

1. Nachtragsvoranschlag 2022

Nachweis über Haushaltsrücklagen und Zahlungsmittelreserven (Anlage 6b)

Marktgemeinde Maria Enzersdorf

Haushaltsrücklagen		Rücklagenstand			Rücklagenstand	Zahlungsmittelreserven	
Nr.	Verwendungszweck	31.12.2021	Zuführungen	Entnahmen	31.12.2022	Stand aktuell	Konto-/Sparbuchnummer
8/9990934/00001	Rücklage für Kanalbauten Kommunalkredit Austria AG, AT743255000004000303	0,00	350.000,00		350.000,00		ZW 91 294090 AT78 2010 0403 3688 6700
8/9990934/00002	Rücklage für Wasserleitungsbau Kommunalkredit Austria AG, AT743255000004000303	0,00	350.000,00		350.000,00		ZW 92 294091 AT78 2010 0403 3688 6700
8/9990935/00001	Allgemeine Haushaltsrücklage Kommunalkredit Austria AG, AT743255000004000303	1.010.000,00	50.000,00		1.060.000,00		ZW 90 295090 AT78 2010 0403 3688 6700
8/9990935/00003	Allgemeine Haushaltsrücklage ohne ZMR - Eröffnungsbilanzrücklage lt. §7 Abs. 2 NÖGHV 50% des Nettovermögens der EB	25.444.100,00			25.444.100,00		
Gesamtsummen		26.454.100,00	750.000,00	0,00	27.204.100,00	0,00	

Einzelnachweis über Finanzschulden und Schuldendienst
(Anlage 6c)

1. Nachtragsvoranschlag 2022

Marktgemeinde Maria Enzersdorf

Einzelnachweis über Finanzschulden und Schuldendienst (Anlage 6c)

Kontonummer Darlehensnr.	Ansatz	Darlehensgeber/Staat Aktenzahl	Verwendungszweck Genehmigungsdatum/-vermerk	Beschluss- Datum	Zinssatz Zinsindikator	Währung	Laufzeit
1. Darlehen für Investitionszwecke							
1.1. ... von Trägern des öffentlichen Rechts							
1.1.1. ... von Bund, Bundesfonds, Bundeskammern							
1.1.2. ... von Ländern, Landesfonds, Landeskammern							
1.1.3. ... von Gemeinden, Gemeindeverbänden, Gemeindefonds							
1.1.4. ... von Sozialversicherungsträgern							
1.1.5. ... von sonstigen Trägern des öffentlichen Rechts							
1.2. ... von Beteiligungen der Gebietskörperschaft (ohne Finanzunternehmungen)							
1.3. ... von Unternehmen (ohne Beteiligungen und ohne Finanzunternehmungen)							
1.4. ... von Finanzunternehmen							
1.4.1. ... von Finanzunternehmen im Inland							
4460	851000	Voranschlags Bank/AT	Kanal Schnablern/Theißplatz/Grenzgasse, Starkregenvorsorge, Schwammstadtmodell, Erweiterung		1,000%	EUR	01.01.2022 -
2				Sanierung Kanal		FIX verzinst	31.12.2042
4460	851000	Voranschlags Bank/AT	Sanierung Kanal Schnabler, Retentionsbecken		1,000%	EUR	01.01.2022 -
4				Sanierung Kanal Schnabler, Retentionsbecken		FIX verzinst	31.12.2042
5146	816000	UniCredit Bank Austira AG/AT 10029064028	Digitalisierung öffentliche Beleuchtung	20.11.2019	0,630%	EUR	01.01.2020 -
1				Digitalisierung öffentliche Beleuchtung		FIX verzinst	31.12.2035
5815	850000	Erste Bank der oesterreichischen Sparkassen AG/AT 403180951/01	WVA Sanierung Ottensteinstrasse & Stojanstrasse	09.04.2021	0,200%	EUR	01.06.2021 -
1				WVA Sanierung Ottensteinstrasse, Stojanstrasse		FIX verzinst	01.06.2031
15787	612000	HYPO-BANK BURGENLAND Aktiengesellschaft/AT 612001	EVN TWL EVN Rauchkogel/Gießhübl, Ba, Darlehen 01.01.1900	02.12.2015	0,000%	EUR	01.01.2016 -
612001				Gemeindestraßen			31.12.2032
20837	850000	Raiffeisenbank Perchtoldsdorf/AT 10-24.002.958	Wasserleitung Sanierung 23.09.2003	01.01.1900	0,000%	EUR	01.01.2003 -
2083705				Betriebe der Wasserv ersorgung		normal verzir	31.12.2028
20837	851000	Raiffeisenbank Perchtoldsdorf/AT 11-24.002.958	Kanalisation Sanierung 23.09.2003	01.01.1900	0,700%	EUR	01.01.2003 -
2083706				Betriebe der Abwasse rbeseitigung		normal verzir	31.12.2028

1. Nachtragsvoranschlag 2022

Marktgemeinde Maria Enzersdorf

Einzelnachweis über Finanzschulden und Schuldendienst (Anlage 6c)

Kontonummer Darlehensnr.	Darlehenshöhe Gesamt	Buchwert 31.12.2021	Zugang	Tilgung	Zinsen	Summe Schuldendienst	Schuldendienst- ersätze	Buchwert 31.12.2022	Netto Schuldendienst
4460	500.000,00								
2									
4460	300.000,00								
4									
5146	1.400.000,00	1.268.500,00		88.400,00	7.900,00	96.300,00		1.180.100,00	96.300,00
1									
5815	1.000.000,00	950.000,00		100.000,00	1.900,00	101.900,00		850.000,00	101.900,00
1									
15787	500.000,00	298.400,00		33.600,00	1.500,00	35.100,00		264.800,00	35.100,00
612001									
20837	310.000,00	74.100,00		13.200,00	400,00	13.600,00		60.900,00	13.600,00
2083705									
20837	965.000,00	229.800,00		41.500,00	1.500,00	43.000,00		188.300,00	43.000,00
2083706									

1. Nachtragsvoranschlag 2022

Marktgemeinde Maria Enzersdorf

Einzelnachweis über Finanzschulden und Schuldendienst (Anlage 6c)

Kontonummer Darlehensnr.	Ansatz	Darlehensgeber/Staat Aktenzahl	Verwendungszweck Genehmigungsdatum/-vermerk	Beschluss-Datum	Zinssatz Zinsindikator	Währung	Laufzeit
20844 2084401	179000	Bank Austria AG/AT 53723 326 046	Verfüllung Marienhöhe 05.12.2006	05.12.2006	0,170%	EUR	01.01.2007 - 31.12.2037
20844 2084404	817000	Bank Austria AG/AT 53170 360 449	Friedhofserweiterung 01.01.1900	05.12.2006	0,170%	EUR	01.01.2007 - 31.12.2022
20846 2084601	851000	Kanal Gz 91.0288 Bank Austria Ag./AT 00410 313 456	Retentionsbecken 00410 313 456, Kanal Gz 91.0288 11.12.1992	10.12.1992	2,000%	EUR	01.01.1993 - 31.12.2022
22039 846201	846200	Bank Austria AG/AT 846201	Sanierung Hauptstraße 17b, Darlehen 03.03.2014	03.03.2014	1,100%	EUR	01.01.2016 - 31.12.2030
22719 1	894000	HYPO TIROL BANK AG/AT 3256189	Sanierung Veranstaltungszentrum 2019, Tonanlage SHY, Fassade SAW	27.03.2019	0,790%	EUR	07.08.2019 - 30.06.2029
22719 2	820000	HYPO TIROL BANK AG/AT 3256189	Neubau Halle 1 Technikzentrum 15.05.2019/NÖ Landesregierung	27.03.2019	0,770%	EUR	30.06.2019 - 30.06.2034
23165 2316501	894000	Austrian Anadi Bank AG/AT 789 226 016	Renovierung Hunyadischoß 23.09.2003	23.09.2003	0,580%	EUR	01.01.2003 - 31.12.2030
27247 163000	163000	Raiffeisen Regionalbank Mödling/AT AT703225000014010581	Ankauf Tanklöschfahrzeug FFW 140105, Darlehen 01.01.1900	04.04.2018	0,500%	EUR	01.01.2018 - 31.12.2023

1.4.2. ... von Finanzunternehmen im Ausland

1.5. ... von Sonstigen

Zwischensumme

2. Finanzschulden für den laufenden Aufwand

2.1. ... von Trägern des öffentlichen Rechts

2.1.1. ... von Bund, Bundesfonds, Bundeskammern

2.1.2. ... von Ländern, Landesfonds, Landeskammern

2.1.3. ... von Gemeinden, Gemeindeverbänden, Gemeindefonds

2.1.4. ... von Sozialversicherungsträgern

2.1.5. ... von sonstigen Trägern des öffentlichen Rechts

1. Nachtragsvoranschlag 2022

Marktgemeinde Maria Enzersdorf

Einzelnachweis über Finanzschulden und Schuldendienst (Anlage 6c)

Kontonummer Darlehensnr.	Darlehenshöhe Gesamt	Buchwert 31.12.2021	Zugang	Tilgung	Zinsen	Summe Schuldendienst	Schuldendienst- ersätze	Buchwert 31.12.2022	Netto Schuldendienst
20844 2084401	1.000.000,00	485.100,00		34.800,00	800,00	35.600,00		450.300,00	35.600,00
20844 2084404	50.000,00	2.600,00		2.600,00		2.600,00			2.600,00
20846 2084601	488.361,45	10.700,00		10.700,00	100,00	10.800,00			10.800,00
22039 846201	180.000,00	110.400,00		11.600,00	1.200,00	12.800,00	2.700,00	98.800,00	10.100,00
22719 1	400.000,00	302.800,00		39.400,00	2.300,00	41.700,00		263.400,00	41.700,00
22719 2	2.900.000,00	2.534.600,00		184.200,00	13.700,00	197.900,00		2.350.400,00	197.900,00
23165 2316501	2.570.000,00	639.200,00		120.700,00		120.700,00		518.500,00	120.700,00
27247 163000	222.400,00	47.700,00		44.200,00	200,00	44.400,00		3.500,00	44.400,00
		6.953.900,00	0,00	724.900,00	31.500,00	756.400,00	2.700,00	6.229.000,00	753.700,00

Kontonummer Darlehensnr.	Ansatz	Darlehensgeber/Staat Aktenzahl	Verwendungszweck Genehmigungsdatum/-vermerk	Beschluss- Datum	Zinssatz Zinsindikator	Währung	Laufzeit
2.2.			... von Beteiligungen der Gebietskörperschaft (ohne Finanzunternehmungen)				
2.3.			... von Unternehmen (ohne Beteiligungen und ohne Finanzunternehmungen)				
2.4.			... von Finanzunternehmen				
2.4.1.			... von Finanzunternehmen im Inland				
2.4.2.			... von Finanzunternehmen im Ausland				
2.5.			... von Sonstigen				

Zwischensumme

SUMME (1 und 2)

Davon ohne A85-89

Davon A85-89

1. Nachtragsvoranschlag 2022

Marktgemeinde Maria Enzersdorf

Einzelnachweis über Finanzschulden und Schuldendienst (Anlage 6c)

Kontonummer Darlehensnr.	Darlehenshöhe Gesamt	Buchwert 31.12.2021	Zugang	Tilgung	Zinsen	Summe Schuldendienst	Schuldendienst- ersätze	Buchwert 31.12.2022	Netto Schuldendienst
		0,00	0,00	0,00	0,00	0,00	0,00	0,00	0,00
		6.953.900,00	0,00	724.900,00	31.500,00	756.400,00	2.700,00	6.229.000,00	753.700,00
		4.747.300,00	0,00	399.400,00	25.300,00	424.700,00	2.700,00	4.347.900,00	422.000,00
		2.206.600,00	0,00	325.500,00	6.200,00	331.700,00	0,00	1.881.100,00	331.700,00

Nachweis über hausinterne Vergütungen (Anlage 6f)

1. Nachtragsvoranschlag 2022

Marktgemeinde Maria Enzersdorf

Nachweis über haushaltinterne Vergütungen (Anlage 6f)

Gruppenebene		Erträge	Aufwendungen
0	Vertretungskörper und allgemeine Verwaltung	2.078.200,00	130.000,00
1	Öffentliche Ordnung und Sicherheit	0,00	0,00
2	Unterricht, Erziehung, Sport und Wissenschaft	0,00	614.000,00
3	Kunst, Kultur und Kultus	50.000,00	306.800,00
4	Soziale Wohlfahrt und Wohnbauförderung	0,00	0,00
5	Gesundheit	0,00	0,00
6	Straßen- und Wasserbau, Verkehr	0,00	0,00
7	Wirtschaftsförderung	0,00	0,00
8	Dienstleistungen	585.000,00	1.629.400,00
9	Finanzwirtschaft	0,00	33.000,00
Summe		2.713.200,00	2.713.200,00

Haushaltspotential (aufbauend auf der Ergebnisrechnung)

1. Nachtragsvoranschlag 2022

Marktgemeinde Maria Enzersdorf

Haushaltspotential (aufbauend auf der Ergebnisrechnung)

MVAG	Mittelverwendungs- und -aufbringungsgruppen	Mittelaufbringung	Mittelverwendung	Saldo
211	Erträge aus der operativen Verwaltungstätigkeit	26.306.300,00		
212	Erträge aus Transfers	496.900,00		
213	Finanzerträge	1.200,00		
Summe Erträge (SU 21)		26.804.400,00		
2117	Nicht finanzierungswirksame operative Erträge (Auflösung von Rückstellungen und Aktivierte Eigenleistungen)	-244.000,00		
2127	Nicht finanzierungswirksamer Transferertrag (Auflösung von Investitionszuschüssen)	-57.000,00		
2136	Sonstige nicht finanzierungswirksame Finanzerträge (Auflösung von RS Bewertung von Beteiligungen und aktiven Finanzinstrumenten)			
Nicht finanzwirksame Erträge		-301.000,00		
Finanzwirksame Erträge		26.503.400,00		
221	Personalaufwand		6.813.900,00	
222	Sachaufwand (ohne Transferaufwand)		16.127.800,00	
223	Transferaufwand (laufende Transfers und Kapitaltransfers)		6.140.200,00	
224	Finanzaufwand		38.200,00	
Summe Aufwendungen (SU 22)			29.120.100,00	
2214	Nicht finanzierungswirksamer Personalaufwand (Dotierung RS für Abfertigungen, Jubiläum u. nicht konsumierte Urlaube)		-132.500,00	
2226	Nicht finanzierungswirksamer Sachaufwand (inkl. Abschreibungen, Dotierung von RS Prozess, ausstehende Rechnungen)		-1.660.800,00	
2237	Nicht finanzierungswirksamer Transferaufwand (Dotierungen von RS f. Pensionen)			
2245	Nicht finanzierungswirksamer Finanzaufwand (Wertberichtigungen zu Finanzinstrumenten, Aufwendungen aus der Bewertung von Beteiligungen)			
Nicht finanzwirksame Aufwendungen			-1.793.300,00	
Finanzwirksame Aufwendungen			27.326.800,00	
Finanzwirksames Ergebnis		26.503.400,00	27.326.800,00	-823.400,00

1. Nachtragsvoranschlag 2022

Marktgemeinde Maria Enzersdorf

Haushaltspotential (aufbauend auf der Ergebnisrechnung)

MVAG	Mittelverwendungs- und -aufbringungsgruppen	Mittelaufbringung	Mittelverwendung	Saldo
332	Einzahlungen aus der Rückzahlung von Darlehen sowie gewährten Vorschüssen (ohne 3325 mit Projektcode - Anzahlungen)			
1141	Vorräte (- Veränderung)			
1142	Gegebene Anzahlungen auf Vorräte (- Veränderung)			
1540	Passive Rechnungsabgrenzung			
	Einzahlungen der Kontengruppe 000-089, die keinem Projekt mit Projektcode 1 zugeordnet sind			
	Einzahlungen der Kontengruppe 30, die keinem Projekt mit Projektcode 1 zugeordnet sind	600.000,00		
	- Erträge der Kontogruppe 80 mit Projektcode 1			
2301	Entnahmen von Rücklagen endfälliger Darlehen (Kontengruppe 893)			
Jährliche wiederkehrende Einzahlungen		600.000,00		
36	Auszahlungen aus der Finanzierungstätigkeit (ohne Projektcode 1)		725.500,00	
2401	Zuweisung an Rücklagen endfälliger Darlehen (Kontengruppe 793)			
342	Auszahlungen von gewährten Darlehen sowie gewährten Vorschüssen (ohne 3425 mit Projektcode - Anzahlungen)			
1141	Vorräte (+ Veränderung)			
1142	Gegebene Anzahlungen auf Vorräte (+ Veränderung)			
1170	Aktive Rechnungsabgrenzung			
	Auszahlungen (Investitionen) der Kontengruppe 000-083, die keinem Projekt mit Projektcode 1 zugeordnet sind		1.833.900,00	
Jährliche wiederkehrende Auszahlungen			2.559.400,00	
	Kontengruppe 871, KT der Ergebnisrechnung, mit Projektcode (BZ)	-130.000,00		
Summe Kapitaltransfers der Ergebnisrechnung		-130.000,00		
Jährliches Haushaltspotential		26.973.400,00	29.886.200,00	-2.912.800,00
	Jährliches Haushaltspotential	-2.912.800,00		
	kumuliertes Haushaltspotential zum 31.12.2021 (Vorjahr)			
Verfügbares Haushaltspotential		-2.912.800,00		

1. Nachtragsvoranschlag 2022

Marktgemeinde Maria Enzersdorf

Haushaltspotential (aufbauend auf der Ergebnisrechnung)

MVAG	Mittelverwendungs- und -aufbringungsgruppen	Mittelaufbringung	Mittelverwendung	Saldo
<i>informativ</i>	im verfügbaren Haushaltspotential enthaltene Bedarfszuweisungen zur Liquiditätssteigerung aus Kontogruppe 871, KT der Ergebnisrechnung ohne Projektcode	162.700,00		
<i>informativ</i>	tatsächlicher Liquiditätsbedarf ohne Rücklagenauflösung (Abgang)	-3.075.500,00		
2401	Zuweisung an Haushaltsrücklagen (Kontengruppe 794)		700.000,00	
2401	Zuweisung an Haushaltsrücklagen (Kontengruppe 795)		50.000,00	
Jährliche Aufwände für Rücklagen			750.000,00	
2301	Entnahmen von Haushaltsrücklagen (Kontengruppe 894)			
2301	Entnahmen von Haushaltsrücklagen (Kontengruppe 895)			
Jährliche RL-Erträge f. Investitionen (finanzw.)		0,00		
Endbestand kumuliertes Haushaltspotential		-2.912.800,00	750.000,00	-3.662.800,00

Haushaltspotential kummuliert

Nachtragsvoranschlag 2022

Marktgemeinde Maria Enzersdorf

Haushaltspotential (aufbauend auf der Ergebnisrechnung)

MVAG	Mittelverwendungs- und -aufbringungsgruppen	Mittelaufbringung	Mittelverwendung	Saldo
211	Erträge aus der operativen Verwaltungstätigkeit	26.306.300,00		
212	Erträge aus Transfers	496.900,00		
213	Finanzerträge	1.200,00		
Summe Erträge (SU 21)		26.804.400,00		
2117	Nicht finanzierungswirksame operative Erträge (Auflösung von Rückstellungen und Aktivierte Eigenleistungen)	-244.000,00		
2127	Nicht finanzierungswirksamer Transferertrag (Auflösung von Investitionszuschüssen)	-57.000,00		
2136	Sonstige nicht finanzierungswirksame Finanzerträge (Auflösung von RS Bewertung von Beteiligungen und aktiven Finanzinstrumenten)			
Nicht finanzwirksame Erträge		-301.000,00		
Finanzwirksame Erträge		26.503.400,00		
221	Personalaufwand		6.813.900,00	
222	Sachaufwand (ohne Transferaufwand)		16.127.800,00	
223	Transferaufwand (laufende Transfers und Kapitaltransfers)		6.140.200,00	
224	Finanzaufwand		38.200,00	
Summe Aufwendungen (SU 22)			29.120.100,00	
2214	Nicht finanzierungswirksamer Personalaufwand (Dotierung RS für Abfertigungen, Jubiläum u. nicht konsumierte Urlaube)		-132.500,00	
2226	Nicht finanzierungswirksamer Sachaufwand (inkl. Abschreibungen, Dotierung von RS Prozess, ausstehende Rechnungen)		-1.660.800,00	
2237	Nicht finanzierungswirksamer Transferaufwand (Dotierungen von RS f. Pensionen)			
2245	Nicht finanzierungswirksamer Finanzaufwand (Wertberichtigungen zu Finanzinstrumenten, Aufwendungen aus der Bewertung von Beteiligungen)			
Nicht finanzwirksame Aufwendungen			-1.793.300,00	
Finanzwirksame Aufwendungen			27.326.800,00	
Finanzwirksames Ergebnis		26.503.400,00	27.326.800,00	-823.400,00

Nachtragsvoranschlag 2022

Marktgemeinde Maria Enzersdorf

Haushaltspotential (aufbauend auf der Ergebnisrechnung)

MVAG	Mittelverwendungs- und -aufbringungsgruppen	Mittelaufbringung	Mittelverwendung	Saldo
332	Einzahlungen aus der Rückzahlung von Darlehen sowie gewährten Vorschüssen (ohne 3325 mit Projektcode - Anzahlungen)			
1141	Vorräte (- Veränderung)			
1142	Gegebene Anzahlungen auf Vorräte (- Veränderung)			
1540	Passive Rechnungsabgrenzung Einzahlungen der Kontengruppe 000-089, die keinem Projekt mit Projektcode 1 zugeordnet sind Einzahlungen der Kontengruppe 30, die keinem Projekt mit Projektcode 1 zugeordnet sind - Erträge der Kontogruppe 80 mit Projektcode 1	600.000,00		
2301	Entnahmen von Rücklagen endfälliger Darlehen (Kontengruppe 893)			
Jährliche wiederkehrende Einzahlungen		600.000,00		
36	Auszahlungen aus der Finanzierungstätigkeit (ohne Projektcode 1)		725.500,00	
2401	Zuweisung an Rücklagen endfälliger Darlehen (Kontengruppe 793)			
342	Auszahlungen von gewährten Darlehen sowie gewährten Vorschüssen (ohne 3425 mit Projektcode - Anzahlungen)			
1141	Vorräte (+ Veränderung)			
1142	Gegebene Anzahlungen auf Vorräte (+ Veränderung)			
1170	Aktive Rechnungsabgrenzung Auszahlungen (Investitionen) der Kontengruppe 000-083, die keinem Projekt mit Projektcode 1 zugeordnet sind		1.833.900,00	
Jährliche wiederkehrende Auszahlungen			2.559.400,00	
	Kontengruppe 871, KT der Ergebnisrechnung, mit Projektcode (BZ)	-130.000,00		
Summe Kapitaltransfers der Ergebnisrechnung		-130.000,00		
Jährliches Haushaltspotential		26.973.400,00	29.886.200,00	-2.912.800,00
	Jährliches Haushaltspotential	-2.912.800,00		
	kumuliertes Haushaltspotential zum 31.12.2021 (Vorjahr)	4.604.784,63		
Verfügbares Haushaltspotential		1.691.984,63		

Nachtragsvoranschlag 2022

Marktgemeinde Maria Enzersdorf

Haushaltspotential (aufbauend auf der Ergebnisrechnung)

MVAG	Mittelverwendungs- und -aufbringungsgruppen	Mittelaufbringung	Mittelverwendung	Saldo
informativ	im verfügbaren Haushaltspotential enthaltene Bedarfszuweisungen zur Liquiditätssteigerung aus Kontogruppe 871, KT der Ergebnisrechnung ohne Projektcode	162.700,00		
informativ	tatsächlicher Liquiditätsbedarf ohne Rücklagenauflösung (Abgang)	1.529.284,63		
2401	Zuweisung an Haushaltsrücklagen (Kontengruppe 794)		700.000,00	
2401	Zuweisung an Haushaltsrücklagen (Kontengruppe 795)		50.000,00	
Jährliche Aufwände für Rücklagen			750.000,00	
2301	Entnahmen von Haushaltsrücklagen (Kontengruppe 894)			
2301	Entnahmen von Haushaltsrücklagen (Kontengruppe 895)			
Jährliche RL-Erträge f. Investitionen (finanzw.)		0,00		
Endbestand kumuliertes Haushaltspotential		1.691.984,63	750.000,00	941.984,63
- Zuweisungen und Umbuchungen an investive Vorhaben				
+ Rückführungen und Umbuchungen von investiven Vorhaben				
Endstand kumuliertes Haushaltspotential nach Berücksichtigung von Zuweisungen und Rückführungen investive Vorhaben				941.984,63

Nachweis der Investitionstätigkeit

1. Nachtragsvoranschlag 2022

Marktgemeinde Maria Enzersdorf

Nachweis der Investitionstätigkeit

Vorhaben	Vorhabensbezeichnung	RA Vorjahre	VA 2021	VA 2022	Plan 2023	Plan 2024	Plan 2025	Plan 2026	Plan Gesamt (gerundet)
Konto	Bezeichnung								
1441000	Altlastensanierung Putzerei (2000 bis 2099)								
	Auszahlungen - Investitionen - Mittelverwendung	237.966,00	100.000,00	100.000,00	100.000,00	100.000,00	100.000,00	100.000,00	838.000,00
	Anschaffungs- oder Herstellungskosten	237.966,00	100.000,00	100.000,00	100.000,00	100.000,00	100.000,00	100.000,00	838.000,00
5/441000-610000	Instandhaltung von Grund und Boden	174.077,74	100.000,00	100.000,00	100.000,00	100.000,00	100.000,00	100.000,00	774.100,00
5/441000-729100	Sonstige Aufwendungen - Umbuchung Überschuss Investitionen	63.888,26							63.900,00
	Einzahlungen - Finanzierung - Mittelaufbringung	237.966,00	100.000,00	30.000,00	49.900,00	100.000,00	100.000,00	100.000,00	717.900,00
	Mittel aus Geldfluss aus der operativen Gebarung	0,00	70.000,00	0,00	19.900,00	70.000,00	70.000,00	70.000,00	299.900,00
6/441000+829910	Sonstige Erträge Investitionen		70.000,00		19.900,00	70.000,00	70.000,00	70.000,00	299.900,00
	Bedarfszuweisungen/KTZ	237.966,00	30.000,00	30.000,00	30.000,00	30.000,00	30.000,00	30.000,00	418.000,00
6/441000+871000	Kapitaltransferzahlungen von Ländern und Landesfonds	237.966,00	30.000,00	30.000,00	30.000,00	30.000,00	30.000,00	30.000,00	418.000,00
	Haushaltsrücklagen/Zahlungsmittelreserven	0,00	0,00	0,00	0,00	0,00	0,00	0,00	0,00
	Sonstige Kapitaltransfers und Subventionen	0,00	0,00	0,00	0,00	0,00	0,00	0,00	0,00
	Darlehen	0,00	0,00	0,00	0,00	0,00	0,00	0,00	0,00
	Finanzierungsleasing	0,00	0,00	0,00	0,00	0,00	0,00	0,00	0,00
	Veräußerung langfristiges Vermögen und sonstiges	0,00	0,00	0,00	0,00	0,00	0,00	0,00	0,00
Finanzierungsergebnis 1441000		0,00	0,00	-70.000,00	-50.100,00	0,00	0,00	0,00	-120.100,00
	<i>inklusive Vorjahre (gerundet)</i>		0,00	-70.000,00	-120.100,00	-120.100,00	-120.100,00	-120.100,00	
1612000	Straßenbau (2000 bis 2099)								
	Auszahlungen - Investitionen - Mittelverwendung	100.000,00	278.000,00	100.000,00	0,00	0,00	0,00	0,00	478.000,00
	Anschaffungs- oder Herstellungskosten	100.000,00	278.000,00	100.000,00	0,00	0,00	0,00	0,00	478.000,00
5/612000-002000	Straßenbauten	91.014,70	278.000,00	100.000,00					469.000,00
5/612000-729910	Sonstige Aufwendungen Rückführung Investitionen	8.985,30							9.000,00
	Einzahlungen - Finanzierung - Mittelaufbringung	100.000,00	60.000,00	100.000,00	0,00	0,00	0,00	0,00	260.000,00
	Mittel aus Geldfluss aus der operativen Gebarung	0,00	0,00	0,00	0,00	0,00	0,00	0,00	0,00
	Bedarfszuweisungen/KTZ	100.000,00	60.000,00	100.000,00	0,00	0,00	0,00	0,00	260.000,00
6/612000+871000	Kapitaltransfers aus Gemeinde-Bedarfszuweisungsmittel	100.000,00	60.000,00	100.000,00					260.000,00
	Haushaltsrücklagen/Zahlungsmittelreserven	0,00	0,00	0,00	0,00	0,00	0,00	0,00	0,00
	Sonstige Kapitaltransfers und Subventionen	0,00	0,00	0,00	0,00	0,00	0,00	0,00	0,00
	Darlehen	0,00	0,00	0,00	0,00	0,00	0,00	0,00	0,00
	Finanzierungsleasing	0,00	0,00	0,00	0,00	0,00	0,00	0,00	0,00

1. Nachtragsvoranschlag 2022

Nachweis der Investitionstätigkeit

Marktgemeinde Maria Enzersdorf

Vorhaben	Vorhabensbezeichnung	RA Vorjahre	VA 2021	VA 2022	Plan 2023	Plan 2024	Plan 2025	Plan 2026	Plan Gesamt (gerundet)
Konto	Bezeichnung								
	Veräußerung langfristiges Vermögen und sonstiges	0,00	0,00	0,00	0,00	0,00	0,00	0,00	0,00
Finanzierungsergebnis 1612000		0,00	-218.000,00	0,00	0,00	0,00	0,00	0,00	-218.000,00
	<i>inklusive Vorjahre (gerundet)</i>		-218.000,00	-218.000,00	-218.000,00	-218.000,00	-218.000,00	-218.000,00	
1816000 Öffentliche Beleuchtung (2000 bis 2099)									
Auszahlungen - Investitionen - Mittelverwendung		1.664.095,67	975.000,00	0,00	0,00	0,00	0,00	0,00	2.639.100,00
Anschaffungs- oder Herstellungskosten		1.664.095,67	975.000,00	0,00	0,00	0,00	0,00	0,00	2.639.100,00
5/816000-050000	Sonderanlagen	1.664.095,67	975.000,00						2.639.100,00
Einzahlungen - Finanzierung - Mittelaufbringung		1.664.095,67	975.000,00	0,00	0,00	0,00	0,00	0,00	2.639.100,00
Mittel aus Geldfluss aus der operativen Gebarung		264.095,67	975.000,00	0,00	0,00	0,00	0,00	0,00	1.239.100,00
6/816000+829910	Sonstige Erträge Investitionen	264.095,67	975.000,00						1.239.100,00
Bedarfszuweisungen/KTZ		0,00	0,00	0,00	0,00	0,00	0,00	0,00	0,00
Haushaltsrücklagen/Zahlungsmittelreserven		0,00	0,00	0,00	0,00	0,00	0,00	0,00	0,00
Sonstige Kapitaltransfers und Subventionen		0,00	0,00	0,00	0,00	0,00	0,00	0,00	0,00
Darlehen		1.400.000,00	0,00	0,00	0,00	0,00	0,00	0,00	1.400.000,00
5146/1	Digitalisierung öffentliche Beleuchtung	1.400.000,00							1.400.000,00
Finanzierungsleasing		0,00	0,00	0,00	0,00	0,00	0,00	0,00	0,00
Veräußerung langfristiges Vermögen und sonstiges		0,00	0,00	0,00	0,00	0,00	0,00	0,00	0,00
Finanzierungsergebnis 1816000		0,00	0,00	0,00	0,00	0,00	0,00	0,00	0,00
	<i>inklusive Vorjahre (gerundet)</i>		0,00	0,00	0,00	0,00	0,00	0,00	
1820000 Wirtschaftshof/Technikzentrum (2000 bis 2099)									
Auszahlungen - Investitionen - Mittelverwendung		90.000,00	0,00	0,00	0,00	0,00	0,00	0,00	90.000,00
Anschaffungs- oder Herstellungskosten		90.000,00	0,00	0,00	0,00	0,00	0,00	0,00	90.000,00
5/820000-729910	Sonstige Aufwendungen - Rückführung Investitionen	90.000,00							90.000,00
Einzahlungen - Finanzierung - Mittelaufbringung		90.000,00	0,00	0,00	0,00	0,00	0,00	0,00	90.000,00
Mittel aus Geldfluss aus der operativen Gebarung		0,00	0,00	0,00	0,00	0,00	0,00	0,00	0,00
Bedarfszuweisungen/KTZ		90.000,00	0,00	0,00	0,00	0,00	0,00	0,00	90.000,00
6/820000+871100	Bedarfszuweisungen	90.000,00							90.000,00
Haushaltsrücklagen/Zahlungsmittelreserven		0,00	0,00	0,00	0,00	0,00	0,00	0,00	0,00
Sonstige Kapitaltransfers und Subventionen		0,00	0,00	0,00	0,00	0,00	0,00	0,00	0,00
Darlehen		0,00	0,00	0,00	0,00	0,00	0,00	0,00	0,00
Finanzierungsleasing		0,00	0,00	0,00	0,00	0,00	0,00	0,00	0,00

1. Nachtragsvoranschlag 2022

Nachweis der Investitionstätigkeit

Marktgemeinde Maria Enzersdorf

Vorhaben	Vorhabensbezeichnung	RA Vorjahre	VA 2021	VA 2022	Plan 2023	Plan 2024	Plan 2025	Plan 2026	Plan Gesamt (gerundet)
Konto	Bezeichnung								
	Veräußerung langfristiges Vermögen und sonstiges	0,00	0,00	0,00	0,00	0,00	0,00	0,00	0,00
Finanzierungsergebnis 1820000		0,00	0,00	0,00	0,00	0,00	0,00	0,00	0,00
	<i>inklusive Vorjahre (gerundet)</i>		0,00	0,00	0,00	0,00	0,00	0,00	
1840000	Grundstücksan- und Verkauf (2000 bis 2099)								
Auszahlungen - Investitionen - Mittelverwendung		5.080,60	0,00	0,00	0,00	0,00	0,00	0,00	5.100,00
Anschaffungs- oder Herstellungskosten		5.080,60	0,00	0,00	0,00	0,00	0,00	0,00	5.100,00
5/840000-010000	Ankauf Grundstück und Gebäude	5.080,60							5.100,00
Einzahlungen - Finanzierung - Mittelaufbringung		5.080,60	0,00	0,00	0,00	0,00	0,00	0,00	5.100,00
Mittel aus Geldfluss aus der operativen Gebarung		5.080,60	0,00	0,00	0,00	0,00	0,00	0,00	5.100,00
6/840000+829910	Sonstige Erträge Investitionen	5.080,60							5.100,00
Bedarfszuweisungen/KTZ		0,00	0,00	0,00	0,00	0,00	0,00	0,00	0,00
Haushaltsrücklagen/Zahlungsmittelreserven		0,00	0,00	0,00	0,00	0,00	0,00	0,00	0,00
Sonstige Kapitaltransfers und Subventionen		0,00	0,00	0,00	0,00	0,00	0,00	0,00	0,00
Darlehen		0,00	0,00	0,00	0,00	0,00	0,00	0,00	0,00
Finanzierungsleasing		0,00	0,00	0,00	0,00	0,00	0,00	0,00	0,00
Veräußerung langfristiges Vermögen und sonstiges		0,00	0,00	0,00	0,00	0,00	0,00	0,00	0,00
Finanzierungsergebnis 1840000		0,00	0,00	0,00	0,00	0,00	0,00	0,00	0,00
	<i>inklusive Vorjahre (gerundet)</i>		0,00	0,00	0,00	0,00	0,00	0,00	
1850000	Wasserleitungsbau (2000 bis 2099)								
Auszahlungen - Investitionen - Mittelverwendung		1.497.181,45	1.969.200,00	260.400,00	0,00	0,00	0,00	0,00	3.726.800,00
Anschaffungs- oder Herstellungskosten		1.497.181,45	1.969.200,00	260.400,00	0,00	0,00	0,00	0,00	3.726.800,00
5/850000-729100	Sonstige Aufwendungen - UB Überschüsse Investitionen	311.972,14							312.000,00
5/850100-004000	Wasser- und Abwasserbauten und -anlagen	1.185.209,31	1.969.200,00	260.400,00					3.414.800,00
Einzahlungen - Finanzierung - Mittelaufbringung		1.497.181,45	595.800,00	100.000,00	0,00	0,00	0,00	0,00	2.193.000,00
Mittel aus Geldfluss aus der operativen Gebarung		0,00	479.800,00	100.000,00	0,00	0,00	0,00	0,00	579.800,00
6/850100+829910	Sonstige Erträge		479.800,00	100.000,00					579.800,00
Bedarfszuweisungen/KTZ		7.830,00	0,00	0,00	0,00	0,00	0,00	0,00	7.800,00
6/850000+301000	Kapitaltransfers von Ländern, Landesfonds und Landeskammern	7.830,00							7.800,00
Haushaltsrücklagen/Zahlungsmittelreserven		0,00	0,00	0,00	0,00	0,00	0,00	0,00	0,00

1. Nachtragsvoranschlag 2022

Nachweis der Investitionstätigkeit

Marktgemeinde Maria Enzersdorf

Vorhaben	Vorhabensbezeichnung	RA Vorjahre	VA 2021	VA 2022	Plan 2023	Plan 2024	Plan 2025	Plan 2026	Plan Gesamt (gerundet)
Konto	Bezeichnung								
Sonstige Kapitaltransfers und Subventionen		489.351,45	116.000,00	0,00	0,00	0,00	0,00	0,00	605.400,00
6/850000+300000	Kapitaltransfers von Bund, Bundesfonds und Bundeskammern	373.400,00							373.400,00
6/850100+300000	Kapitaltransfers von Bund, Bundesfonds und Bundeskammern	115.951,45	116.000,00						232.000,00
Darlehen		1.000.000,00	0,00	0,00	0,00	0,00	0,00	0,00	1.000.000,00
5815/1	WVA Sanierung Ottensteinstrasse & Stojanstrasse	1.000.000,00							1.000.000,00
Finanzierungsleasing		0,00	0,00	0,00	0,00	0,00	0,00	0,00	0,00
Veräußerung langfristiges Vermögen und sonstiges		0,00	0,00	0,00	0,00	0,00	0,00	0,00	0,00
Finanzierungsergebnis 1850000		0,00	-1.373.400,00	-160.400,00	0,00	0,00	0,00	0,00	-1.533.800,00
	<i>inklusive Vorjahre (gerundet)</i>		-1.373.400,00	-1.533.800,00	-1.533.800,00	-1.533.800,00	-1.533.800,00	-1.533.800,00	
1851000	Kanalisation (2000 bis 2099)								
Auszahlungen - Investitionen - Mittelverwendung		506.114,74	477.000,00	818.800,00	0,00	0,00	0,00	0,00	1.801.900,00
Anschaffungs- oder Herstellungskosten		506.114,74	477.000,00	818.800,00	0,00	0,00	0,00	0,00	1.801.900,00
5/851000-004000	Wasser- und Abwasserbauten und -anlagen	506.114,74	477.000,00	818.800,00					1.801.900,00
Einzahlungen - Finanzierung - Mittelaufbringung		506.114,74	357.000,00	800.000,00	0,00	0,00	0,00	0,00	1.663.100,00
Mittel aus Geldfluss aus der operativen Gebarung		417.328,63	357.000,00	800.000,00	0,00	0,00	0,00	0,00	1.574.300,00
6/851000+829910	Sonstige Erträge Investitionen	417.328,63	357.000,00	800.000,00					1.574.300,00
Bedarfszuweisungen/KTZ		7.936,11	0,00	0,00	0,00	0,00	0,00	0,00	7.900,00
6/851000+301000	Kapitaltransferzahlungen von Gemein den, Gemeindeverb. und -	7.936,11							7.900,00
Haushaltsrücklagen/Zahlungsmittelreserven		0,00	0,00	0,00	0,00	0,00	0,00	0,00	0,00
Sonstige Kapitaltransfers und Subventionen		80.850,00	0,00	0,00	0,00	0,00	0,00	0,00	80.900,00
6/851000+300000	Kapitaltransfers von Bund, Bundesfonds und Bundeskammern	80.850,00							80.900,00
Darlehen		0,00	0,00	0,00	0,00	0,00	0,00	0,00	0,00
Finanzierungsleasing		0,00	0,00	0,00	0,00	0,00	0,00	0,00	0,00
Veräußerung langfristiges Vermögen und sonstiges		0,00	0,00	0,00	0,00	0,00	0,00	0,00	0,00
Finanzierungsergebnis 1851000		0,00	-120.000,00	-18.800,00	0,00	0,00	0,00	0,00	-138.800,00
	<i>inklusive Vorjahre (gerundet)</i>		-120.000,00	-138.800,00	-138.800,00	-138.800,00	-138.800,00	-138.800,00	

1. Nachtragsvoranschlag 2022

Nachweis der Investitionstätigkeit

Marktgemeinde Maria Enzersdorf

Vorhaben	Vorhabensbezeichnung	RA Vorjahre	VA 2021	VA 2022	Plan 2023	Plan 2024	Plan 2025	Plan 2026	Plan Gesamt (gerundet)
Konto	Bezeichnung								
1894000	Hunyadischoß / Schließchen a.d.W. (2000 bis 2099)								
	Auszahlungen - Investitionen - Mittelverwendung	560.069,85	0,00	0,00	0,00	0,00	0,00	0,00	560.100,00
	Anschaffungs- oder Herstellungskosten	560.069,85	0,00	0,00	0,00	0,00	0,00	0,00	560.100,00
	5/894000-010200 Instandsetzung SAW	518.815,57							518.800,00
	5/894000-010300 Umbau Hunyadischoß	43.015,12							43.000,00
	5/894000-614100 Instandhaltung Schließchen a.d.W.	-1.760,84							-1.800,00
	Einzahlungen - Finanzierung - Mittelaufbringung	560.069,85	280.000,00	0,00	0,00	0,00	0,00	0,00	840.100,00
	Mittel aus Geldfluss aus der operativen Gebarung	213.521,37	0,00	0,00	0,00	0,00	0,00	0,00	213.500,00
	6/894000+829910 Sonstige Erträge Investitionen	213.521,37							213.500,00
	Bedarfszuweisungen/KTZ	0,00	0,00	0,00	0,00	0,00	0,00	0,00	0,00
	Haushaltsrücklagen/Zahlungsmittelreserven	0,00	0,00	0,00	0,00	0,00	0,00	0,00	0,00
	Sonstige Kapitaltransfers und Subventionen	346.548,48	280.000,00	0,00	0,00	0,00	0,00	0,00	626.500,00
	6/894000+300000 Kapitaltransfers von Bund, Bundesfonds und Bundeskammern	342.172,48							342.200,00
	6/894000+860000 Transfers von Bund, Bundesfonds und Bundeskammern	-20.624,00	280.000,00						259.400,00
	6/894000+861200 Transfers von Ländern, Landesfonds und Landesammern	25.000,00							25.000,00
	Darlehen	0,00	0,00	0,00	0,00	0,00	0,00	0,00	0,00
	Finanzierungsleasing	0,00	0,00	0,00	0,00	0,00	0,00	0,00	0,00
	Veräußerung langfristiges Vermögen und sonstiges	0,00	0,00	0,00	0,00	0,00	0,00	0,00	0,00
Finanzierungsergebnis 1894000		0,00	280.000,00	0,00	0,00	0,00	0,00	0,00	280.000,00
	<i>inklusive Vorjahre (gerundet)</i>		280.000,00	280.000,00	280.000,00	280.000,00	280.000,00	280.000,00	

1. Nachtragsvoranschlag 2022

Marktgemeinde Maria Enzersdorf

Nachweis der Investitionstätigkeit

Vorhaben	Vorhabensbezeichnung	RA Vorjahre	VA 2021	VA 2022	Plan 2023	Plan 2024	Plan 2025	Plan 2026	Plan Gesamt (gerundet)
Konto	Bezeichnung								
2000001	Sonstige Investitionen (2020 bis 2099)								
	Auszahlungen - Investitionen - Mittelverwendung	1.014.467,75	866.900,00	1.833.900,00	585.300,00	585.300,00	585.300,00	585.300,00	6.056.500,00
	Anschaffungs- oder Herstellungskosten	1.014.467,75	866.900,00	1.833.900,00	585.300,00	585.300,00	585.300,00	585.300,00	6.056.500,00
1/010000-042000	Amtsausstattung	26.053,10	10.000,00	144.000,00	20.000,00	20.000,00	20.000,00	20.000,00	260.100,00
1/010000-042001	Amtsausstattung EDV	23.829,79	26.500,00	8.000,00	8.000,00	8.000,00	8.000,00	8.000,00	90.300,00
1/010000-070000	Lizenzen	88.750,35	35.500,00	18.100,00	6.000,00	6.000,00	6.000,00	6.000,00	166.400,00
1/029000-042000	Amts-, Betriebs- und Geschäftsausstattung Rathaus			25.000,00	15.000,00	15.000,00	15.000,00	15.000,00	85.000,00
1/029100-042100	Betriebsausstattung	40.288,48	3.000,00	5.000,00	5.000,00	5.000,00	5.000,00	5.000,00	68.300,00
1/211000-042100	Amts-, Betriebs- und Geschäftsausstattung		5.000,00	114.900,00	10.000,00	10.000,00	10.000,00	10.000,00	159.900,00
1/211100-042100	Amts-, Betriebs- und Geschäftsausstattung			42.400,00					42.400,00
1/240000-042100	Betriebsausstattung	64.161,72	5.000,00	20.800,00	19.000,00	19.000,00	19.000,00	19.000,00	166.000,00
1/240200-042200	Betriebsausstattung	6.477,20	18.800,00	25.800,00	21.000,00	21.000,00	21.000,00	21.000,00	135.100,00
1/240400-042200	Betriebsausstattung	4.253,82	10.800,00	38.200,00	21.000,00	21.000,00	21.000,00	21.000,00	137.300,00
1/273000-042100	Betriebsausstattung			5.500,00	1.000,00	1.000,00	1.000,00	1.000,00	9.500,00
1/522000-050000	Sonderanlagen	2.257,20		4.900,00					7.200,00
1/611000-002000	Straßenbauten	8.357,13	55.000,00	401.300,00	100.000,00	100.000,00	100.000,00	100.000,00	864.700,00
1/612000-050000	Sonderanlagen	128.228,73	75.000,00	143.000,00	50.000,00	50.000,00	50.000,00	50.000,00	546.200,00
1/640000-050000	Verkehrszeichen	22.767,91	15.300,00	16.100,00	15.000,00	15.000,00	15.000,00	15.000,00	114.200,00
1/815000-042500	Ausstattung	63.824,35	150.200,00	262.000,00	35.000,00	35.000,00	35.000,00	35.000,00	616.000,00
1/816000-050000	Sonderanlagen			115.000,00					115.000,00
1/817000-042200	Betriebsausstattung	40.865,30	39.000,00	20.100,00	7.000,00	7.000,00	7.000,00	7.000,00	128.000,00
1/817000-050000	Errichtung Grabstellen	8.232,00	15.400,00	38.000,00	38.000,00	38.000,00	38.000,00	38.000,00	213.600,00
1/820000-042100	Betriebsausstattung	140.459,70	122.900,00	48.700,00					312.100,00
1/821000-040000	Fahrzeuge	5.092,27	8.000,00						13.100,00
1/840000-001000	Ankauf unbebauter Grundstücke	22.792,78	16.000,00	10.500,00	10.000,00	10.000,00	10.000,00	10.000,00	89.300,00
1/846000-042200	Betriebsausstattung	1.363,21		6.000,00					7.400,00
1/846100-042000	Amts-, Betriebs- und Geschäftsausstattung	12.014,28							12.000,00
1/846400-042000	Amts-, Betriebs- und Geschäftsausstattung	25.164,49		7.000,00	7.000,00	7.000,00	7.000,00	7.000,00	60.200,00
1/850000-042200	Betriebsausstattung	5.428,59	9.000,00	9.200,00	9.000,00	9.000,00	9.000,00	9.000,00	59.600,00
1/850000-042210	Wasserzähler	89.770,04	57.000,00	66.900,00	56.000,00	56.000,00	56.000,00	56.000,00	437.700,00
1/850000-042220	Funkmodule zu Wasserzähler		1.000,00	800,00	800,00	800,00	800,00	800,00	5.000,00
1/850000-050000	Hausanschlüsse	64.246,17	60.000,00	50.000,00	50.000,00	50.000,00	50.000,00	50.000,00	374.200,00
1/851000-004000	Wasser- und Abwasserbauten und -anlagen			4.000,00					4.000,00
1/851000-006000	Sonstige Grundstückseinrichtungen	1.968,00	1.000,00	1.000,00	1.000,00	1.000,00	1.000,00	1.000,00	8.000,00

1. Nachtragsvoranschlag 2022

Nachweis der Investitionstätigkeit

Marktgemeinde Maria Enzersdorf

Vorhaben	Vorhabensbezeichnung		RA Vorjahre	VA 2021	VA 2022	Plan 2023	Plan 2024	Plan 2025	Plan 2026	Plan Gesamt (gerundet)
Konto	Bezeichnung									
1/851000-042200	Betriebsausstattung		2.633,30	1.000,00	2.500,00	2.500,00	2.500,00	2.500,00	2.500,00	16.100,00
1/851000-050000	Hausanschlüsse		18.112,75	50.000,00	50.000,00	50.000,00	50.000,00	50.000,00	50.000,00	318.100,00
1/852000-042400	Müllgefäße		74.444,72	71.500,00	52.000,00	20.000,00	20.000,00	20.000,00	20.000,00	277.900,00
1/852000-050000	Sonderanlagen		10.000,00		69.200,00					79.200,00
1/852000-280000	Geleistete Anzahlungen für Anlagen		1.925,00							1.900,00
1/866000-042000	Amts-, Betriebs- und Geschäftsausstattung			2.000,00	2.000,00	2.000,00	2.000,00	2.000,00	2.000,00	12.000,00
1/875000-042100	Betriebsausstattung (ME-Taxi)		8.658,16		1.000,00	1.000,00	1.000,00	1.000,00	1.000,00	13.700,00
1/894000-042100	Betriebsausstattung		2.047,21	3.000,00	5.000,00	5.000,00	5.000,00	5.000,00	5.000,00	30.000,00
Einzahlungen - Finanzierung - Mittelaufbringung			0,00	0,00	0,00	0,00	0,00	0,00	0,00	0,00
Mittel aus Geldfluss aus der operativen Gebarung			0,00	0,00	0,00	0,00	0,00	0,00	0,00	0,00
Bedarfszuweisungen/KTZ			0,00	0,00	0,00	0,00	0,00	0,00	0,00	0,00
Haushaltsrücklagen/Zahlungsmittelreserven			0,00	0,00	0,00	0,00	0,00	0,00	0,00	0,00
Sonstige Kapitaltransfers und Subventionen			0,00	0,00	0,00	0,00	0,00	0,00	0,00	0,00
Darlehen			0,00	0,00	0,00	0,00	0,00	0,00	0,00	0,00
Finanzierungsleasing			0,00	0,00	0,00	0,00	0,00	0,00	0,00	0,00
Veräußerung langfristiges Vermögen und sonstiges			0,00	0,00	0,00	0,00	0,00	0,00	0,00	0,00
Finanzierungsergebnis 2000001			-1.014.467,75	-866.900,00	-1.833.900,00	-585.300,00	-585.300,00	-585.300,00	-585.300,00	-6.056.500,00
			<i>inklusive Vorjahre (gerundet)</i>	-1.881.400,00	-3.715.300,00	-4.300.600,00	-4.885.900,00	-5.471.200,00	-6.056.500,00	

1. Nachtragsvoranschlag 2022

Marktgemeinde Maria Enzersdorf

Nachweis der Investitionstätigkeit

Salden Finanzierungsergebnisse		RA Vorjahre	VA 2021	VA 2022	Plan 2023	Plan 2024	Plan 2025	Plan 2026	Plan Gesamt (gerundet)
1441000	Altlastensanierung Putzerei (2000 bis 2099)								
	Auszahlungen - Investitionen - Mittelverwendung	237.966,00	100.000,00	100.000,00	100.000,00	100.000,00	100.000,00	100.000,00	838.000,00
	Einzahlungen - Finanzierung - Mittelherkunft	237.966,00	100.000,00	30.000,00	49.900,00	100.000,00	100.000,00	100.000,00	717.900,00
		0,00	0,00	-70.000,00	-50.100,00	0,00	0,00	0,00	-120.100,00
	<i>inklusive Vorjahre (gerundet)</i>		0,00	-70.000,00	-120.100,00	-120.100,00	-120.100,00	-120.100,00	
1612000	Straßenbau (2000 bis 2099)								
	Auszahlungen - Investitionen - Mittelverwendung	100.000,00	278.000,00	100.000,00	0,00	0,00	0,00	0,00	478.000,00
	Einzahlungen - Finanzierung - Mittelherkunft	100.000,00	60.000,00	100.000,00	0,00	0,00	0,00	0,00	260.000,00
		0,00	-218.000,00	0,00	0,00	0,00	0,00	0,00	-218.000,00
	<i>inklusive Vorjahre (gerundet)</i>		-218.000,00	-218.000,00	-218.000,00	-218.000,00	-218.000,00	-218.000,00	
1816000	Öffentliche Beleuchtung (2000 bis 2099)								
	Auszahlungen - Investitionen - Mittelverwendung	1.664.095,67	975.000,00	0,00	0,00	0,00	0,00	0,00	2.639.100,00
	Einzahlungen - Finanzierung - Mittelherkunft	1.664.095,67	975.000,00	0,00	0,00	0,00	0,00	0,00	2.639.100,00
		0,00	0,00	0,00	0,00	0,00	0,00	0,00	0,00
	<i>inklusive Vorjahre (gerundet)</i>		0,00	0,00	0,00	0,00	0,00	0,00	
1820000	Wirtschaftshof/Technikzentrum (2000 bis 2099)								
	Auszahlungen - Investitionen - Mittelverwendung	90.000,00	0,00	0,00	0,00	0,00	0,00	0,00	90.000,00
	Einzahlungen - Finanzierung - Mittelherkunft	90.000,00	0,00	0,00	0,00	0,00	0,00	0,00	90.000,00
		0,00	0,00	0,00	0,00	0,00	0,00	0,00	0,00
	<i>inklusive Vorjahre (gerundet)</i>		0,00	0,00	0,00	0,00	0,00	0,00	
1840000	Grundstücksan-und Verkauf (2000 bis 2099)								
	Auszahlungen - Investitionen - Mittelverwendung	5.080,60	0,00	0,00	0,00	0,00	0,00	0,00	5.100,00
	Einzahlungen - Finanzierung - Mittelherkunft	5.080,60	0,00	0,00	0,00	0,00	0,00	0,00	5.100,00
		0,00	0,00	0,00	0,00	0,00	0,00	0,00	0,00
	<i>inklusive Vorjahre (gerundet)</i>		0,00	0,00	0,00	0,00	0,00	0,00	
1850000	Wasserleitungsbau (2000 bis 2099)								
	Auszahlungen - Investitionen - Mittelverwendung	1.497.181,45	1.969.200,00	260.400,00	0,00	0,00	0,00	0,00	3.726.800,00
	Einzahlungen - Finanzierung - Mittelherkunft	1.497.181,45	595.800,00	100.000,00	0,00	0,00	0,00	0,00	2.193.000,00
		0,00	-1.373.400,00	-160.400,00	0,00	0,00	0,00	0,00	-1.533.800,00
	<i>inklusive Vorjahre (gerundet)</i>		-1.373.400,00	-1.533.800,00	-1.533.800,00	-1.533.800,00	-1.533.800,00	-1.533.800,00	
1851000	Kanalisation (2000 bis 2099)								
	Auszahlungen - Investitionen - Mittelverwendung	506.114,74	477.000,00	818.800,00	0,00	0,00	0,00	0,00	1.801.900,00
	Einzahlungen - Finanzierung - Mittelherkunft	506.114,74	357.000,00	800.000,00	0,00	0,00	0,00	0,00	1.663.100,00
		0,00	-120.000,00	-18.800,00	0,00	0,00	0,00	0,00	-138.800,00
	<i>inklusive Vorjahre (gerundet)</i>		-120.000,00	-138.800,00	-138.800,00	-138.800,00	-138.800,00	-138.800,00	

1. Nachtragsvoranschlag 2022

Nachweis der Investitionstätigkeit

Marktgemeinde Maria Enzersdorf

Salden Finanzierungsergebnisse		RA Vorjahre	VA 2021	VA 2022	Plan 2023	Plan 2024	Plan 2025	Plan 2026	Plan Gesamt (gerundet)
1894000	Hunyadischloß / Schließchen a.d.W. (2000 bis 2009)								
	Auszahlungen - Investitionen - Mittelverwendung	560.069,85	0,00	0,00	0,00	0,00	0,00	0,00	560.100,00
	Einzahlungen - Finanzierung - Mittelherkunft	560.069,85	280.000,00	0,00	0,00	0,00	0,00	0,00	840.100,00
		0,00	280.000,00	0,00	0,00	0,00	0,00	0,00	280.000,00
	<i>inklusive Vorjahre (gerundet)</i>		280.000,00	280.000,00	280.000,00	280.000,00	280.000,00	280.000,00	
Saldo Investive Einzelvorhaben		0,00	-1.431.400,00	-249.200,00	-50.100,00	0,00	0,00	0,00	-1.730.700,00
	<i>inklusive Vorjahre (gerundet)</i>		-1.431.400,00	-1.680.600,00	-1.730.700,00	-1.730.700,00	-1.730.700,00	-1.730.700,00	
2000001	Sonstige Investitionen (2020 bis 2099)								
	Auszahlungen - Investitionen - Mittelverwendung	1.014.467,75	866.900,00	1.833.900,00	585.300,00	585.300,00	585.300,00	585.300,00	6.056.500,00
	Einzahlungen - Finanzierung - Mittelherkunft	0,00	0,00	0,00	0,00	0,00	0,00	0,00	0,00
		-1.014.467,75	-866.900,00	-1.833.900,00	-585.300,00	-585.300,00	-585.300,00	-585.300,00	-6.056.500,00
	<i>inklusive Vorjahre (gerundet)</i>		-1.881.400,00	-3.715.300,00	-4.300.600,00	-4.885.900,00	-5.471.200,00	-6.056.500,00	
Saldo Sonstige Investitionen		-1.014.467,75	-866.900,00	-1.833.900,00	-585.300,00	-585.300,00	-585.300,00	-585.300,00	-6.056.500,00
	<i>inklusive Vorjahre (gerundet)</i>		-1.881.400,00	-3.715.300,00	-4.300.600,00	-4.885.900,00	-5.471.200,00	-6.056.500,00	
Saldo der gesamten Investitionstätigkeit		-1.014.467,75	-2.298.300,00	-2.083.100,00	-635.400,00	-585.300,00	-585.300,00	-585.300,00	-7.787.200,00
	<i>inklusive Vorjahre (gerundet)</i>		-3.312.800,00	-5.395.900,00	-6.031.300,00	-6.616.600,00	-7.201.900,00	-7.787.200,00	

Leasingspiegel (Anlage 6i)

1. Nachtragsvoranschlag 2022

Leasingspiegel (Anlage 6i)

Marktgemeinde Maria Enzersdorf

Finanzierungsleasing

Ansatz- oder Projektbezeichnung	Anschaffungskosten	Buchwert 31.12.2021	Buchwert 31.12.2022	Summe ausstehender Mindestleasing- zahlungen	Restlaufzeit in Jahren
Summe	0,00	0,00	0,00	0,00	

Wirtschaftliche Unternehmungen, Betriebe, betriebsähnliche Einrichtungen gem. § 1 Abs. 2

Summe	0,00	0,00	0,00	0,00	
--------------	-------------	-------------	-------------	-------------	--

Operating Leasing

Ansatz- oder Projektbezeichnung	Grundmietzeit in Jahren	Gesamtkosten	Einmalkauti on	Leasingentgelt (ohne laufender Kauti on)	Laufende Kauti on	Restlaufzeit in Jahren	Kumulierte Restzahlungen
Mulag Baumstumpfräse BSF 500 + Zubehör neu	6,00 2,00			6.100,00 41.000,00		2	12.200,00
Automat ECO IceFighter 40RZP Seriennummer 1900672	6,00	45.500,00		11.000,00		3	33.000,00
Kleinkehrmaschine MD 23 EO HAKO 1 St. HAKO City master inkl. Zubehör WHW14911290876600	6,00			19.200,00		3	57.600,00
Mercedes Benz UNIMOG Geräteträger U430	4,00	189.367,80			5.260,22	3	
Kangoo MD 515 GZ Akku Miete	7,00	5.000,00		1.000,00		3	3.000,00
Kangoo MD 536 FP Miete Batterie Miete	6,00	4.255,20		900,00			
Kangoo MD 167 T Miete Akku C0001972 Miete	5,00	4.716,00		800,00			
Grundstück Nr.61, EZ 146 Leasing	31,00	473.236,67		21.500,00		11	236.500,00
VW Caddy Trendline TGI MD-59DS	6,00	26.413,00		5.400,00		2	10.800,00
Renault Kangoo Z.E. MD-515GZ	6,00	19.980,83		4.900,00		2	9.800,00
IVECO Daily Mod. 35C MD-350LW	6,00	28.400,00	849,60		572,51	4	
LKW Scania MD 481 Y Leasing	6,00	265.110,00		61.300,00			
Canon Kombikopiergerät inkl. Zubehö	6,00	113.053,10		35.200,00		1	35.200,00
Neues Gemeindeamt Leasing	27,00	4.575.504,92		227.100,00		5	1.135.500,00
Leasing LKW MAN MD-89CA	7,00	65.787,82		13.100,00		2	26.200,00
Summe		5.816.325,34	849,60	448.500,00	5.832,73		1.559.800,00

Wirtschaftliche Unternehmungen, Betriebe, betriebsähnliche Einrichtungen gem. § 1 Abs. 2

Summe		0,00	0,00	0,00	0,00		0,00
--------------	--	-------------	-------------	-------------	-------------	--	-------------

Nachweis Vermögen mit abgeänderter Nutzungsdauer

1. Nachtragsvoranschlag 2022

Marktgemeinde Maria Enzersdorf

Nachweis Vermögen mit abgeänderter Nutzungsdauer

Konto	Bezeichnung	Nutzungsdauer lt. VRV	Abweichende Nutzungsdauer	Begründung
2/0040002/04238	Anton Seidl-Gasse - Weg / Fahrbahn Fläche 223,93 m², Oberflä	10,0	8,0	Musste geändert werden, da aufgrund des Zustandes Wert 0 anzusetzen war, und das System da keine Restnutzungsdauer akzeptiert.
2/0040002/04239	Anton Seidl-Gasse - Weg / Geh- und Radweg Fläche 65,31 m²,	10,0	8,0	Musste geändert werden, da aufgrund des Zustandes Wert 0 anzusetzen war, und das System da keine Restnutzungsdauer akzeptiert.
2/0040002/04526	Lotteweg / Geh- und Radweg Fläche 264,91 m², Oberfläche Sch	10,0	8,0	Musste geändert werden, da aufgrund des Zustandes Wert 0 anzusetzen war, und das System da keine Restnutzungsdauer akzeptiert.
2/0040002/04640	Verbindungsweg Siedlungsstraße / Geh- und Radweg Fläche 1€	10,0	8,0	Musste geändert werden, da aufgrund des Zustandes Wert 0 anzusetzen war, und das System da keine Restnutzungsdauer akzeptiert.
3/0060001/05479	Schlösschen an der Weide	50,0	50,0	Druch die Instandsetzung des SAW im Jahr 2020 wurde die Restlaufzeit angepasst
4/0330001/00001	Mobiltelefone 2019	5,0	3,0	Maximale Nutzungsdauer von Mobiltelefonen lt. Erfahrungswerten
4/0440001/04756	Windows 7 Software Upgrade	0,0	5,0	Dann wird Programm nicht mehr von Hersteller gewartet

Dienstpostenplan
- interne Anlage b

Dienstpostenplan zum Voranschlag 2022 (gemäß §9 Abs. 2 Z. 6 und §5 Abs. 3)

Personalnummer	Dienstzweig	Summe	Funkt. DP	FDP +PZ	Dienstzweig Grundentl. Gruppe	Funktionsgruppe
Verwaltung						
Amtsleitung						
1165	56				6	
997	45		F	PZ	7	11
N.N.	11				3	
N.N.	11				3	
N.N.	11				3	
N.N.	11				3	
N.N.	107				klk	
N.N.	107				klk	
N.N.	11				3	
N.N.	71				5	
N.N.	44				7	
N.N.	56				6	
		12				
Kultur/VAZ						
896	71				5	
895	71				5	
732	56				6	
1044	71		F	PZ	5	7
		4				
Bürgerservice						
882	71				5	
969	47				6	
geringf. Besch. FV	FV					
900	71				5	
1174	11				3	
1000	56				6	
999	56		F	PZ	VI	IX
59	56				6	
		8				
Finanzen						
1055	54				6	
1099	71				5	
1103	54		F/KV	PZ	6	8
953	71				5	
1232	56				6	
		5				
Baubehördliche Angelegenheiten						
973	46				6	
971	71				5	
1187	44				7	
978	71				5	
988	46		F	PZ	6	9
		5				
Summe Verwaltung		34				

Personalnummer	Dienstzweig	Summe	Funkt. DP	FDP +PZ	Dienstzweig Grundentl. Gruppe	Funktionsgruppe
Betreuung Öffentliche Infrastruktur						
Infrastruktur						
857	71				5	
989	46		F	PZ	6	9
972	46				6	
883	71				5	
974	71				5	
		5				
Sicherheit & Zivilschutz						
881	71				5	
985	46		F		6	9
		2				
Wasserwerk						
1147	2				5	
1172	2				5	
920	2				5	
908	2		F	PZ	5	7
		4				
Wirtschaftshof						
917	2				5	
925	2				5	
1169	2				5	
1057	2				5	
845	2				5	
1228	44		F	PZ	7	9
915	71				5	
1043	2				5	
878	2				5	
846	2				5	
855	2				5	
931	71				5	
894	2				5	
990	71				5	
1202	2				5	
921	2				5	
1048	2				5	
927	2				5	
987	2				5	
903	2				5	
1000	2				5	
1102	2				5	
1179	2				5	
922	2				5	
930	2				5	
1058	2				5	
1246	2				5	
867	2				5	
N.N	2				5	
		29				

Personalnummer	Dienstzweig	Summe	Funkt. DP	FDP +PZ	Dienstzweig Grundentl. Gruppe	Funktions- gruppe
Liegenschaftsverwaltung						
1229	11				3	
1163	2				5	
933	2				5	
1164	11				3	
868	71				5	
869	71				5	
1051	11				5	
5	2				5	
1110	11				3	
1170	11				3	
902	46		F	PZ	6	8
1097	11				3	
914	2				5	
1245	56				6	
						14
Betreuung Öff. Infrastruktur						54
Kinderbetreuung						
Kinderhorte						
1047	107				klk	
951	107				klk	
1230	107				klk	
1244	107				klk	
1216	107				klk	
713	107				klk	
1027	107				klk	
977	12				3	
891	87				3	
1191	12				3	
1145	11				3	
1110	87				3	
N.N.	12				3	
1162	107				klk	
1047	107				klk	
961	107				klk	
1098	107				klk	
875	107				klk	
1151	12				3	
967	7				3	
1240	12				3	
						21

Personalnummer	Dienstzweig	Summe	Funkt. DP	FDP +PZ	Dienstzweig Grundentl. Gruppe	Funktions- gruppe
Kindergärten						
730	12				3	
995	12				3	
55	12				3	
996	11				3	
863	12				3	
1215	12				3	
1239	12				3	
898	87				3	
945	87				3	
1241	12				3	
959	87				3	
889	12				3	
705	12				3	
856	12				3	
1196	12				3	
		15				
Personalpool KIBZ						
870	11				3	
96	87				3	
716	11				3	
956	12				3	
1094	87				3	
1197	11				3	
1238	12				3	
1217	11				3	
941	11				3	
1148	11				3	
1200	11				3	
		11				
Küche						
1036	2				5	
1059	2				5	
1168	11				3	
		3				
Summe Kinderbetreuung		50				
Personalüberlassung 100%						
Personalüberlassung an VSG	12				3	
Personalüberlassung an GVA	71				5	
		2				
Pensionisten						
		1				

Seite	Inhalt
3	Vorbericht
17	Ergebnishaushalt Gesamt 1. Ebene (Anlage 1a) - interne Vergütungen enthalten
21	Ergebnishaushalt Gesamt 1. und 2. Ebene (Anlage 1a) - interne Vergütungen enthalten
25	Ergebnishaushalt Bereichsbudget 1. und 2. Ebene (Anlage 1a)
47	Finanzierungshaushalt Gesamt 1. Ebene (Anlage 1b) - interne Vergütungen enthalten
51	Finanzierungshaushalt Gesamt 1. und 2. Ebene (Anlage 1b) - interne Vergütungen enthalten
57	Finanzierungshaushalt Bereichsbudget 1. und 2. Ebene (Anlage 1b)
99	Querschnitt (Anlage 5b)
105	Ergebnis- und Finanzierungsvoranschlag Detailnachweis
203	Personaldaten iSd ÖStp (Anlage 4)
207	Nachweis über Transferzahlungen (Anlage 6a)
211	Nachweis über Haushaltsrücklagen und Zahlungsmittelreserven (Anlage 6b)
215	Einzelnachweis über Finanzschulden und Schuldendienst (Anlage 6c)
223	Nachweis über hausinterne Vergütungen (Anlage 6f)
227	Haushaltspotential (aufbauend auf der Ergebnisrechnung)
233	Haushaltspotential kumuliert
239	Nachweis der Investitionstätigkeit
251	Leasingspiegel (Anlage 6i)
255	Nachweis Vermögen mit abgeänderter Nutzungsdauer
259	Dienstpostenplan