



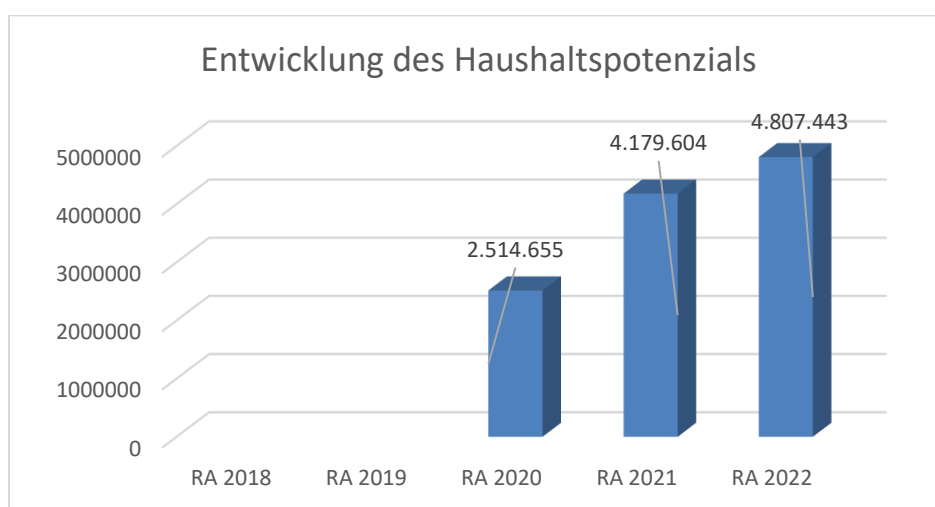
Marktgemeinde Maria Enzersdorf

Rechnungsabschluss 2022

Vorbericht

Vorbericht zum Rechnungsabschluss 2022 gemäß § 3 der NÖ Gemeindehaushaltsverordnung (NÖ GHVO)

Entwicklung des Haushaltspotenzials



Erläuterung:

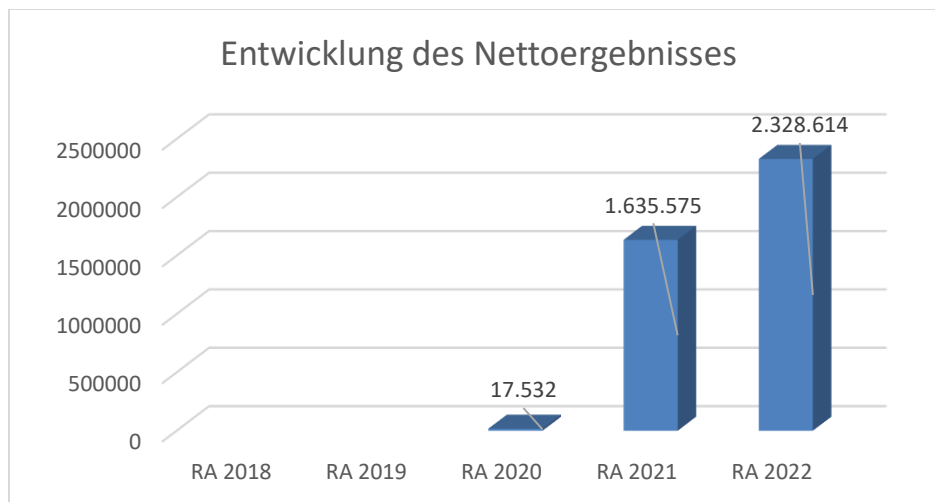
Das Haushaltspotential hat seine Grundlage in § 67 Z. 11 der NÖ Gemeindeordnung 1973 (NÖ GO 1973) und ist erstmals im Voranschlag 2020 auszuweisen. Die Angaben zu den Vorjahren entfallen daher.

Haushaltspotential: Differenz der wiederkehrenden Mittelaufbringungen abzüglich der wiederkehrenden Mittelverwendungen unter Berücksichtigung der entsprechenden Forderungen und Verbindlichkeiten.

Das Haushaltspotenzial ist eine wichtige Kenngröße und gibt die aktuelle Leistungsfähigkeit der Gemeinde wieder. Das schafft Vergleichbarkeit mit der bisherigen Rechtslage, aus der Überschüsse und Abgänge abzuleiten waren und dient der Transparenz.

Wenn das Haushaltspotenzial innerhalb des Zeitraumes des mittelfristigen Finanzplanes laufend negativ ist, ist ein Haushaltskonsolidierungskonzept zu erstellen (§ 72b Abs. 1 Z. 2 NÖ GO 1973).

Entwicklung des Nettoergebnisses



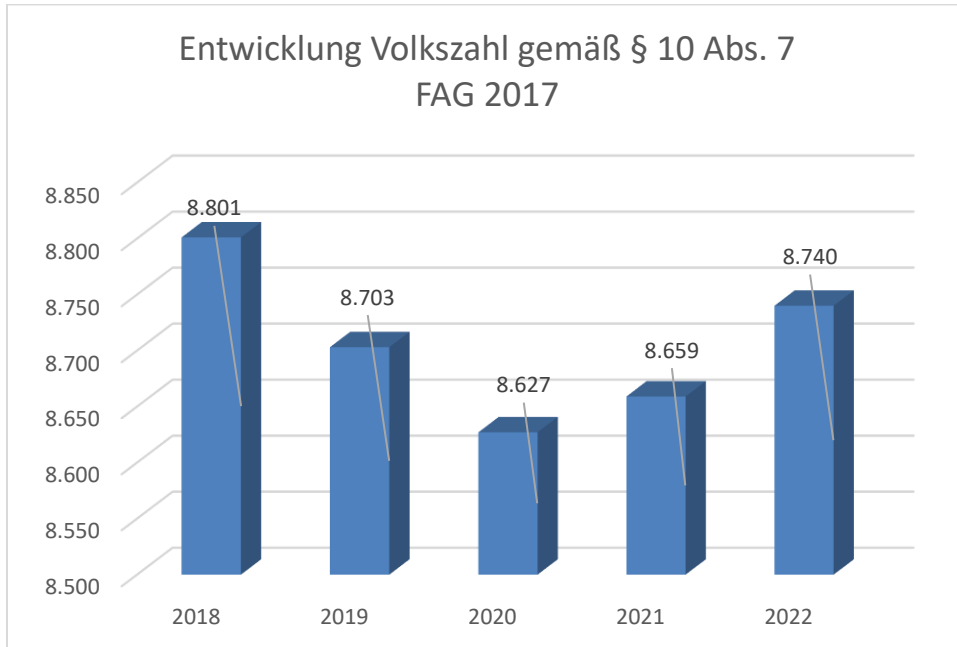
Erläuterung:

Beim Nettoergebnis handelt es sich um das Ergebnis des Ergebnisvoranschlags und ist erstmals für das Haushaltsjahr 2020 auszuweisen. Die Angaben zu den Vorjahren entfallen daher.

Ein positives Nettoergebnis bedeutet, dass die Erträge voraussichtlich ausreichend sein werden, die Aufwendungen für die kommunalen Leistungen (inklusive des Werteverzehrs des Anlagevermögens in Form der Abschreibungen) abzudecken.

Ein negatives Nettoergebnis heißt, dass dies nicht zur Gänze (in der Höhe des negativen Wertes) möglich ist.

Entwicklung der Volkszahl gemäß § 10 Abs. 7 FAG 2017, BGBl. I Nr. 116/2016 in der Fassung BGBl. I Nr. 106/2018

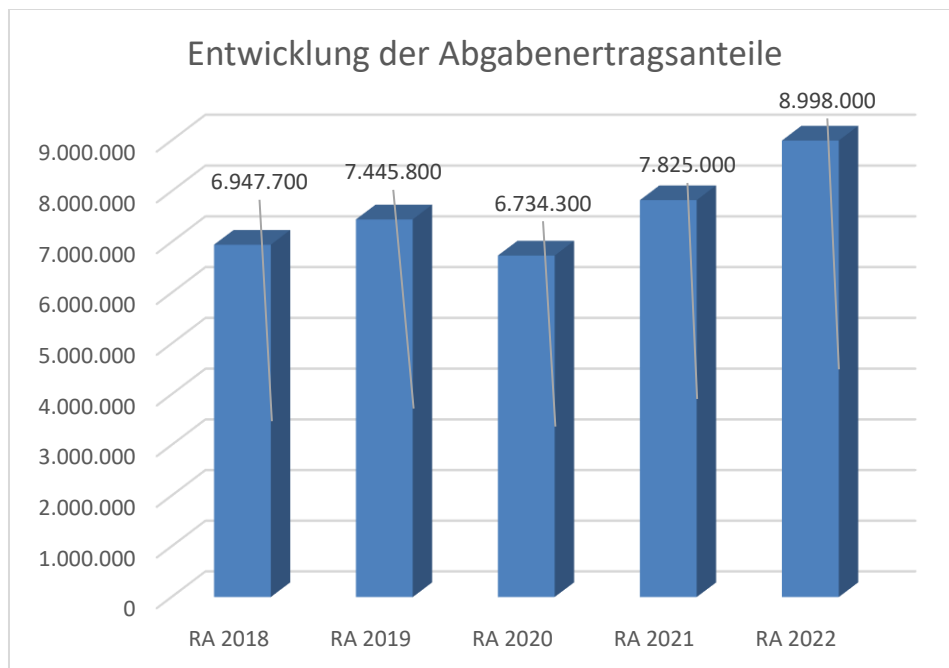


Erläuterung:

Die Volkszahl gemäß § 10 Abs. 7 FAG 2017 wird jährlich von der Bundesanstalt Statistik Austria zum Stichtag 31. Oktober festgestellt und wirkt mit dem Beginn des übernächsten Kalenderjahres. Sie dient für die Berechnung der Abgabenertragsanteile und darf nicht automatisch mit der Volkszahl für die Berechnung der Gemeinderatsmandate verwechselt werden.

Eine Erhöhung bzw. Verminderung der Volkszahl (jährlich) ist ein wesentlicher Indikator für die Berechnung der Abgabenertragsanteile.

Entwicklung der Abgabenertragsanteile

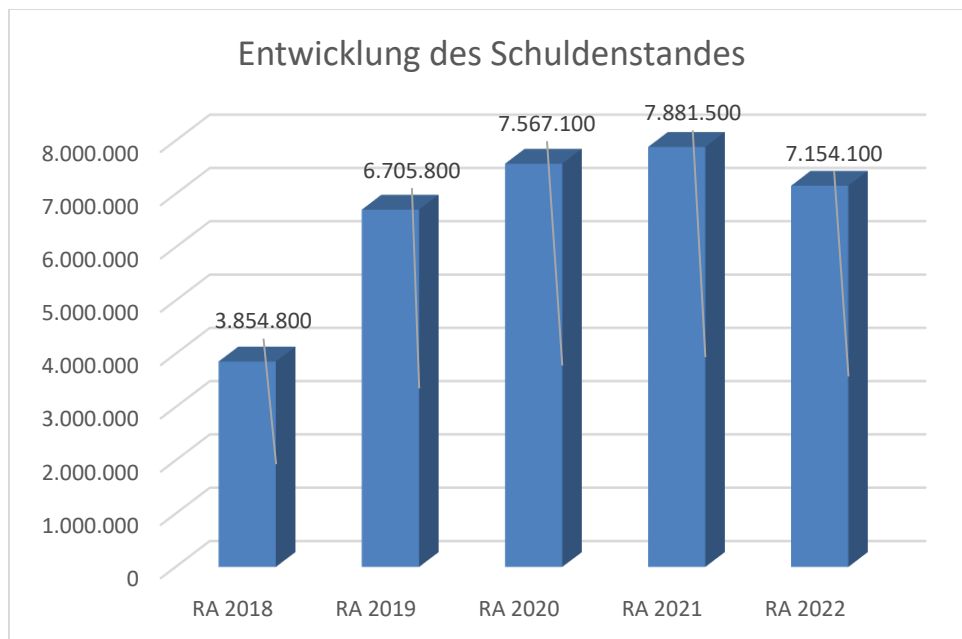


Erläuterung:

Die Gebietskörperschaften (Bund, Länder und Gemeinden) erhalten auf Basis des aktuellen Finanzausgleichs aus den gemeinschaftlichen Bundesabgaben (z.B. Umsatzsteuer, Körperschaftssteuer, Lohnsteuer, Versicherungssteuer, Mineralölsteuer, Normverbrauchsabgabe, Tabaksteuer udgl.) entsprechende Anteile. Im Bereich der Gemeinden spielen dabei die Volkszahl und der abgestufte Bevölkerungsschlüssel eine besondere Rolle. Die sogenannten „Abgabenertragsanteile“ bilden in den meisten Gemeinden die wichtigste Einnahmequelle.

Ein Steigen der Abgabenertragsanteile kann auch auf eine Erhöhung der Volkszahl hinweisen bzw. auf die Änderung des Finanzausgleichsgesetzes 2017 sowie steigende Steuereinnahmen.

Entwicklung des Schuldenstandes

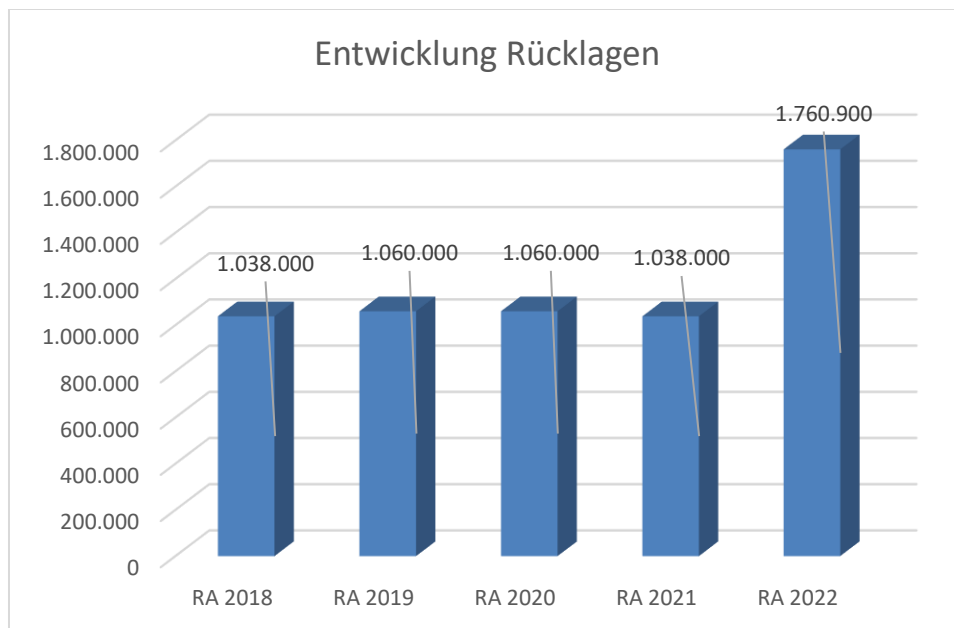


Erläuterung:

Die Entwicklung des Schuldenstandes zeigt auf, inwieweit der Schuldenstand über die Jahre erhöht oder reduziert wird.

Die Erhöhung des Schuldenstandes im Rechnungsabschluss 2019 ist auf den Neubau der Halle 1 Technikzentrum sowie auf die Sanierung/Technische Aufrüstung des Veranstaltungszentrums zurückzuführen, der mit Darlehen finanziert wurde. Die weitere Erhöhung im Rechnungsabschluss 2020 ist durch die Aufnahme von Darlehen im Bereich öffentliche Beleuchtung begründet. 2021 wurde ein Darlehen im Bereich Wasser und Kanal für die Sanierung Ottenstein- und Stojanstrasse aufgenommen. Im Jahr 2022 mussten keine Darlehen aufgenommen werden, daher ist hier ein Rückgang des Schuldenstandes zu sehen.

Entwicklung der Rücklagen mit Zahlungsmittelreserve



Erläuterung:

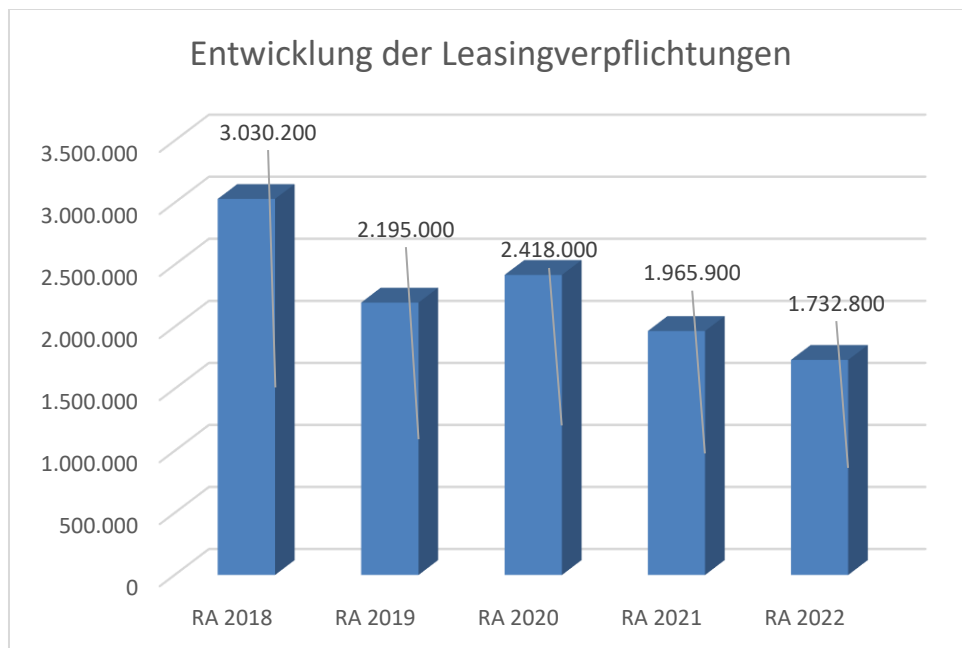
Die Entwicklung der Rücklagen zeigt an, inwieweit Rücklagen vorhanden sind und ob Rücklagen aufgebaut bzw. aufgebraucht werden.

Blauer Balken Rücklagen mit Zahlungsmittelreserve.

Die Rücklagen mit Zahlungsmittelreserve setzen sich aus der der Rücklage für ein Kommunalsteuerverfahren in Höhe von 714.000,00 und einer allgemeinen Haushaltsrücklage zusammen. Weiters sind zweckgebundene Rücklagen für Wasser- und Kanalbau in Höhe von je 350.000,- Euro enthalten.

Weiters existiert eine Rücklage zur Eröffnungsbilanz lt. §7 Abs.2 der NÖGHV in Höhe von 25.444.166 Euro ohne Zahlungsmittelreserve (50% des Nettovermögens zum 1.1.2020).

Entwicklung der Leasingverpflichtungen



Erläuterung:

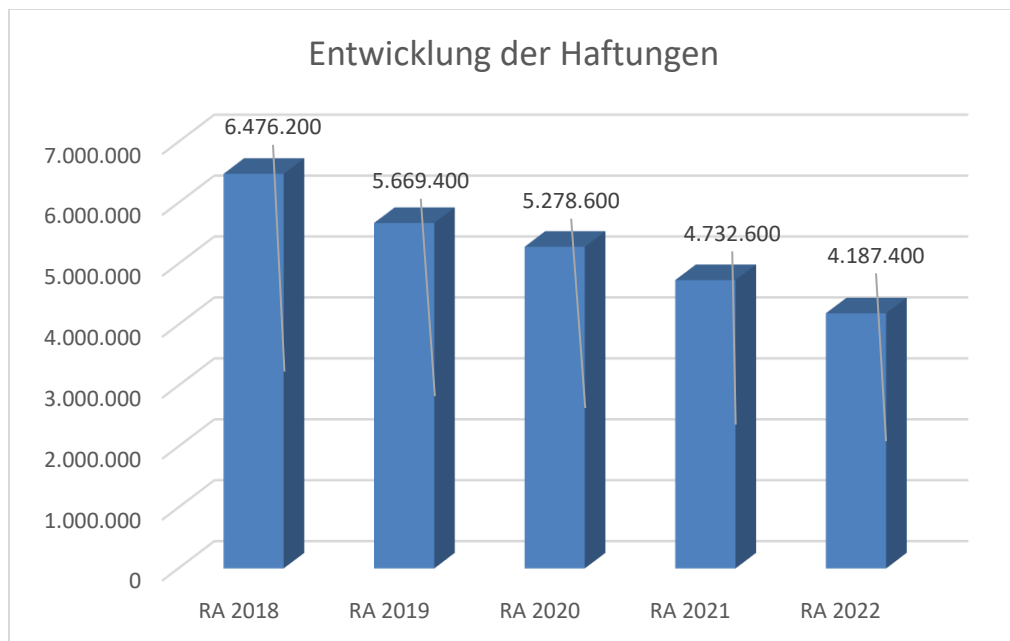
Bei den Leasingverpflichtungen handelt es sich nicht um Finanzschulden (z.B. Darlehen), sondern um Verwaltungsschulden. Unabhängig davon stellen Leasingverbindlichkeiten Leistungsverpflichtungen für die Gemeinden dar und sind daher bei einer allfälligen Finanzlagenberechnung entsprechend zu berücksichtigen.

Die Leasingverpflichtungen sind mit Beginn des Jahres 2020 in einer eigenen Anlage gemäß VRV 2015 festzuhalten.

Mit dem Auslauf der Leasingverpflichtungen für die öffentliche Beleuchtung im Jahr 2019 sinken die Leasingverpflichtungen langsamer. Neben LKW's und PKW's ist noch das neue Gemeindeamt enthalten. 2020 sind eine Kleinkehrmaschine und ein IceFighter dazugekommen.

Das Auslaufen der Leasingverträge mehrerer PKWs und einen LKWs, steht nur der Neuvertrag für den Mercedes UNIMOG gegenüber, der allerdings erst Ende des Jahres angeschafft wurde.

Entwicklung der Haftungen

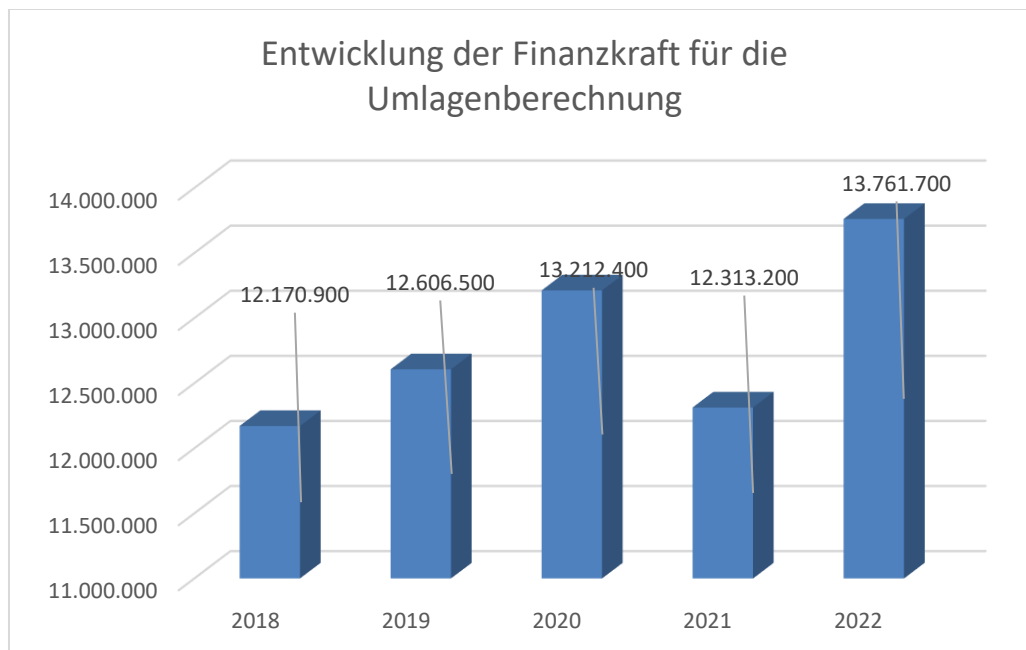


Erläuterung:

Eine Gemeinde darf Bürgschaften und sonstige Haftungen nur übernehmen, wenn hierfür ein besonderes Interesse der Gemeinde gegeben ist, der Schuldner nachweist, dass eine ordnungsgemäße Verzinsung und Tilgung gesichert ist, die Haftungen befristet sind, der Betrag, für den gehaftet wird, ziffernmäßig bestimmt ist und die Gemeinde den daraus folgenden Zahlungsverpflichtungen nachkommen kann (vgl. § 78 Abs. 1 NÖ Gemeindeordnung 1973).

Die Gemeinde hat Haftungen für die Darlehen zum Bau des Kinderbetreuungsentrums und zum Ankauf des Wirtschaftshofes durch den Infrastrukturverein und CoKG der Marktgemeinde Maria Enzersdorf übernommen.

Entwicklung der Finanzkraft für die Umlagenberechnung



Erläuterung:

Die Finanzkraft einer Gemeinde wird aus den

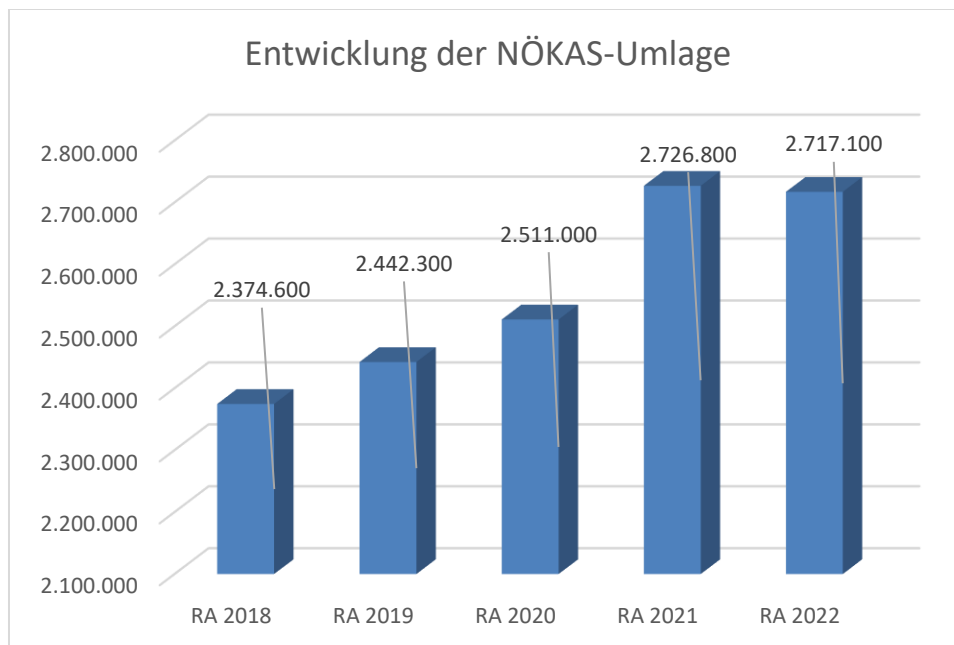
- Erträgen der ausschließlichen Gemeindeabgaben ohne die Gebühren für die Benützung von Gemeindevorrichtungen und -anlagen und ohne die Interessentenbeiträge von Grundstückseigentümern und Anrainern und
- Ertragsanteilen an den gemeinschaftlichen Bundesabgaben ohne Spielbankenabgabe

ermittelt.

Basis für die Ermittlung der Finanzkraft sind die tatsächlichen Beträge aufgrund der Rechnungsabschlüsse.

Die Darstellung der Entwicklung der Finanzkraft für die Umlagenberechnung hat insbesondere auf die Beitragsleistung der Gemeinden zum NÖ Krankenanstaltensprengel (NÖKAS) und zur Sozialumlage Auswirkungen. Eine Erhöhung oder Reduktion/Verminderung der Finanzkraft wirkt sich unmittelbar auf die Beitragsleistung aus.

Entwicklung der NÖKAS-Umlage



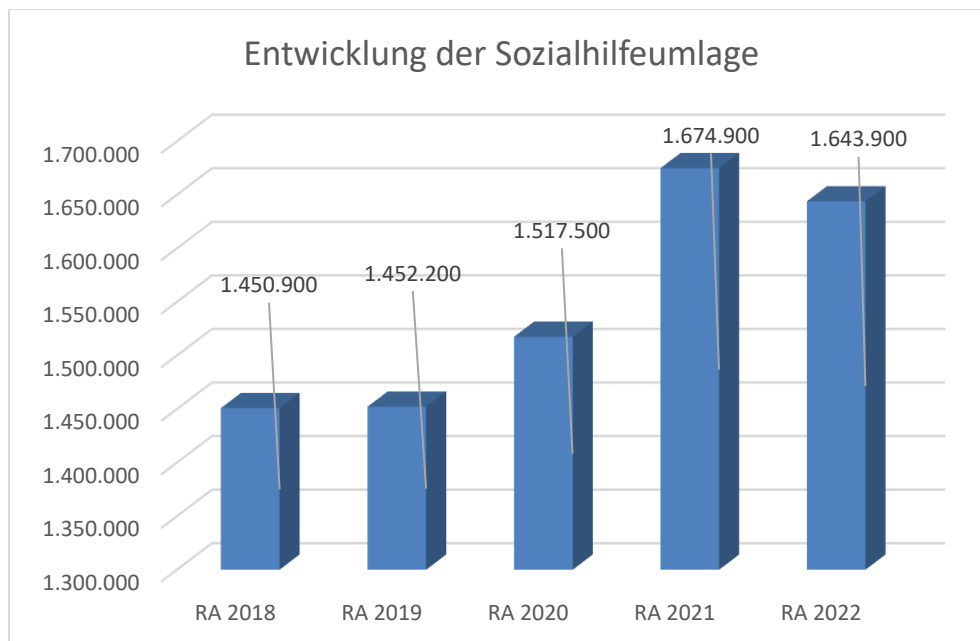
Erläuterung:

Das Landesgebiet ist Beitragsbezirk und Krankenanstaltensprengel für alle öffentlichen Krankenanstalten in Niederösterreich. Beitragsbezirk und Krankenanstaltensprengel sind ein Gemeindeverband. Dem Gemeindeverband gehören alle Gemeinden Niederösterreichs an. Der Gemeindeverband ist juristische Person, er hat seinen Sitz am Sitz der Landesregierung und trägt die Bezeichnung "NÖ Krankenanstaltensprengel" (§ 61 Abs. 1 NÖ Krankenanstaltengesetz - NÖ KAG).

Die Gemeinden haben an den NÖ Krankenanstaltensprengel monatliche Beiträge zu leisten. Berechnungsgrundlage bilden dabei die Volkszahl und die Finanzkraft der Gemeinden. Steigerungen bei der Volkszahl und bei der Finanzkraft führen daher zu höheren Beitragsleistungen bei den Gemeinden.

Diese monatlichen Beiträge werden von den der Gemeinde gebührenden monatlichen Vorschüssen auf die Ertragsanteile an den gemeinschaftlichen Bundesabgaben einbehalten.

Entwicklung der Sozialhilfeumlage



Erläuterung:

Die Gemeinden haben jährlich einen Beitrag zu den vom Land zu tragenden Kosten der Sozialhilfe, die nicht durch Kostenbeitrags- und Ersatzleistungen oder durch sonstige für Zwecke der Sozialhilfe bestimmte Zuschüsse gedeckt sind, in der Höhe von 50 % an das Land zu entrichten (§ 44 NÖ Sozialhilfe-Ausführungsgesetz – NÖ SAG).

Die Leistungen für die Sozialhilfe-Umlage werden von der Landesregierung auf die einzelnen Gemeinden nach ihrer Finanzkraft (Finanzkraft für die Umlagenberechnung) aufgeteilt.

Diese monatlichen Beiträge werden von den der Gemeinde gebührenden monatlichen Vorschüssen auf die Ertragsanteile an den gemeinschaftlichen Bundesabgaben einbehalten.

Nachweis der liquiden Mittel (Kassenbestand)

ZW	Code	Konto	Bezeichnung	IBAN	Stand 31.12.2021	Einzahlungen 2022	Auszahlungen 2022	Stand 31.12.2022	Auszug Nr.	Datum
1	1151	200001	Kassa		1.892,60	45.247,70	44.442,64	2.697,66		
			Bar		1.892,60	45.247,70	44.442,64	2.697,66		
2	1151	210002	BA-CA 632026209	AT09 1200 0006 3202 6209	125.008,18	2.193.839,68	1.740.016,13	578.831,73	240	30.12.2022
3	1151	210003	Raiba 2/4000303	AT65 3225 0002 0400 0303	7.604,18	0,00	61,24	7.542,94	4	30.12.2022
5	1151	210005	Raiba 4000303	AT74 3225 0000 0400 0303	4.773.547,74	21.924.182,63	21.354.840,14	5.342.890,23	250	30.12.2022
			Bankkonto		4.906.160,10	24.118.022,31	23.094.917,51	5.929.264,90		
9	1151	906009	Verrechnung		0,00	17.071.531,01	17.071.531,01	0,00		
			Verrechnung		0,00	17.071.531,01	17.071.531,01	0,00		
90	1152	295090	Kommunalkredit Rücklage Allgemein	AT78 2010 0403 3688 6700	1.010.865,90	1.060.865,90	1.010.865,90	1.060.865,90		11.11.2022
91	1152	294090	Kommunalkredit Rücklage Kanal	AT78 2010 0403 3688 6700	0,00	350.000,00	0,00	350.000,00		11.11.2022
92	1152	294091	Kommunalkredit Rücklage Wasser	AT78 2010 0403 3688 6700	0,00	350.000,00	0,00	350.000,00		11.11.2022
			Zahlungsmittelreserve		1.010.865,90	1.760.865,90	1.010.865,90	1.760.865,90		
			Gesamtsumme		5.918.918,60	42.995.666,92	41.221.757,06	7.692.828,46		

		Stand 31.12.2021	Stand 31.12.2022	Veränderung
1151	Kassa, Bankguthaben, Schecks	4.908.052,70	5.931.962,56	1.023.909,86
1152	Zahlungsmittelreserven	1.010.865,90	1.760.865,90	750.000,00
	Zahlungsmittelreserven für zweckgebundene Haushaltsrücklagen	0,00	700.000,00	700.000,00
	294090 Zahlungsweg 91 - Kommunalkredit Rücklage Kanal	0,00	350.000,00	350.000,00
	294091 Zahlungsweg 92 - Kommunalkredit Rücklage Wasser	0,00	350.000,00	350.000,00
	Zahlungsmittelreserven für allgemeine Haushaltsrücklagen	1.010.865,90	1.060.865,90	50.000,00
	295090 Zahlungsweg 90 - Kommunalkredit Rücklage allgemein	1.010.865,90	1.060.865,90	50.000,00
B.III	Gesamtsumme liquide Mittel	5.918.918,60	7.692.828,46	1.773.909,86

ZW	Code	Konto	Bezeichnung	IBAN	Stand 31.12.2021	Einzahlungen 2022	Auszahlungen 2022	Stand 31.12.2022	Auszug Nr.	Datum
----	------	-------	-------------	------	---------------------	----------------------	----------------------	---------------------	------------	-------

Der vorliegende Rechnungsabschluss enthält alle im Rechnungszeitraum erfolgten Gebarungen. Er stimmt mit den Belegen und Aufzeichnungen in den Rechnungsbüchern überein. Die ausgewiesenen buchmäßigen Bestände stimmen mit den tatsächlich vorhandenen Bargeldbeständen und Bankbeständen überein.

Der Bürgermeister

Die Kassenverwalterin

DI Johann Zeiner

Henrietta Odelga

Ergebnishaushalt Gesamt 1. Ebene (Anlage 1a)
- interne Vergütungen enthalten

MVAG	Mittelverwendungs- und aufbringungsgruppen (1. Ebene)	RA 2022	VA 2022	RA - VA
211	Erträge aus der operativen Verwaltungstätigkeit	27.975.563,29	26.306.300,00	1.669.263,29
212	Erträge aus Transfers	1.144.488,91	496.900,00	647.588,91
213	Finanzerträge	748,80	1.200,00	-451,20
21	Summe Erträge	29.120.801,00	26.804.400,00	2.316.401,00
221	Personalaufwand	6.453.600,05	6.813.900,00	-360.299,95
222	Sachaufwand (ohne Transferaufwand)	13.822.809,70	16.127.800,00	-2.304.990,30
223	Transferaufwand (laufende Transfers und Kapitaltransfers)	5.727.065,94	6.140.200,00	-413.134,06
224	Finanzaufwand	56.711,67	38.200,00	18.511,67
22	Summe Aufwendungen	26.060.187,36	29.120.100,00	-3.059.912,64
SA0	Saldo (0) Nettoergebnis (21 - 22)	3.060.613,64	-2.315.700,00	5.376.313,64
230	Entnahmen von Haushaltsrücklagen	18.000,00		18.000,00
240	Zuweisung an Haushaltsrücklagen	750.000,00	750.000,00	
23	Summe Haushaltsrücklagen	-732.000,00	-750.000,00	18.000,00
SA00	Nettoergebnis nach Zuweisung und Entnahmen von Haushaltsrücklagen (Saldo 0 +/- SU23)	2.328.613,64	-3.065.700,00	5.394.313,64

Ergebnishaushalt Gesamt 1. und 2. Ebene (Anlage 1a)
- interne Vergütungen enthalten

MVAG	Mittelverwendungs- und aufbringungsgruppen (1. und 2. Ebene)	RA 2022	VA 2022	RA - VA
211	Erträge aus der operativen Verwaltungstätigkeit	27.975.563,29	26.306.300,00	1.669.263,29
2111	Erträge aus eigenen Abgaben	6.294.886,10	6.055.900,00	238.986,10
2112	Erträge aus Ertragsanteilen	8.998.311,48	7.913.000,00	1.085.311,48
2113	Erträge aus Gebühren	6.481.320,58	6.101.600,00	379.720,58
2114	Erträge aus Leistungen	3.070.427,26	4.066.500,00	-996.072,74
2115	Erträge aus Besitz und wirtschaftlicher Tätigkeit	879.316,42	647.300,00	232.016,42
2116	Erträge aus Veräußerung und sonstige Erträge	1.641.841,26	1.278.000,00	363.841,26
2117	Nicht finanzierungswirksame operative Erträge	609.460,19	244.000,00	365.460,19
212	Erträge aus Transfers	1.144.488,91	496.900,00	647.588,91
2121	Transferertrag von Trägern des öffentlichen Rechts	985.845,91	378.700,00	607.145,91
2122	Transferertrag von Beteiligungen			
2123	Transferertrag von Unternehmen (mit Finanzunternehmen)			
2124	Transferertrag von Haushalten und Organisationen ohne Erwerbscharakter	67.215,80	61.200,00	6.015,80
2125	Transferertrag vom Ausland			
2126	Investitions- und Tilgungszuschüsse zwischen Unternehmungen und Betrieben der Gebietskörperschaft und der Gebietskörperschaft			
2127	Nicht finanzierungswirksamer Transferertrag	91.427,20	57.000,00	34.427,20
213	Finanzerträge	748,80	1.200,00	-451,20
2131	Erträge aus Zinsen	748,80	1.200,00	-451,20
2132	Erträge aus Zinsen aus derivativen Finanzinstrumenten ohne Grundgeschäft			
2133	Erträge aus Gewinnentnahmen von marktbestimmten Betrieben			
2134	Sonstige Finanzerträge			
2135	Erträge aus Dividenden/Gewinnausschüttungen			
2136	Sonstige nicht finanzierungswirksame Finanzerträge			
21	Summe Erträge	29.120.801,00	26.804.400,00	2.316.401,00
221	Personalaufwand	6.453.600,05	6.813.900,00	-360.299,95
2211	Personalaufwand (Bezüge, Nebengeb., Mehrleistungen)	5.201.763,62	5.416.900,00	-215.136,38
2212	Gesetzlicher und freiwilliger Sozialaufwand	1.205.589,06	1.230.400,00	-24.810,94
2213	Sonstiger Personalaufwand	29.747,43	34.100,00	-4.352,57
2214	Nicht finanzierungswirksamer Personalaufwand	16.499,94	132.500,00	-116.000,06
222	Sachaufwand (ohne Transferaufwand)	13.822.809,70	16.127.800,00	-2.304.990,30
2221	Gebrauchs- und Verbrauchsgüter, Handelswaren	1.067.615,31	1.238.200,00	-170.584,69
2222	Verwaltungs- und Betriebsaufwand	844.608,08	1.012.500,00	-167.891,92
2223	Leasing- und Mietaufwand	1.235.662,87	1.282.200,00	-46.537,13
2224	Instandhaltung	1.910.021,15	2.473.600,00	-563.578,85
2225	Sonstiger Sachaufwand	6.984.296,31	8.460.500,00	-1.476.203,69
2226	Nicht finanzierungswirksamer Sachaufwand	1.780.605,98	1.660.800,00	119.805,98

MVAG	Mittelverwendungs- und aufbringungsgruppen (1. und 2. Ebene)	RA 2022	VA 2022	RA - VA
223	Transferaufwand (laufende Transfers und Kapitaltransfers)	5.727.065,94	6.140.200,00	-413.134,06
2231	Transferaufwand an Träger des öffentlichen Rechts	5.131.169,13	5.305.000,00	-173.830,87
2232	Transferaufwand an Beteiligungen			
2233	Transferaufwand an Unternehmen (mit Finanzunternehmen)	42.010,70	45.000,00	-2.989,30
2234	Transferaufwand an Haushalte und Organisationen ohne Erwerbscharakter	432.379,80	715.200,00	-282.820,20
2235	Transferaufwand an das Ausland			
2236	Investitions- und Tilgungszuschüsse zwischen Unternehmungen und Betrieben der Gebietskörperschaft und der Gebietskörperschaft	121.506,31	75.000,00	46.506,31
2237	Nicht finanzierungswirksamer Transferaufwand			
224	Finanzaufwand	56.711,67	38.200,00	18.511,67
2241	Zinsen aus Finanzschulden, Finanzierungsleasing, Forderungskauf und derivativen Finanzinstrumenten mit Grundgeschäft	46.675,78	31.200,00	15.475,78
2242	Zinsen und sonstige Aufwendungen aus derivativen Finanzinstrumenten ohne Grundgeschäft			
2243	Gewinnentnahmen von Unternehmungen und marktbestimmten Betrieben der Gebietskörperschaft (innerhalb der Gebietskörperschaft)			
2244	Sonstiger Finanzaufwand	10.035,89	7.000,00	3.035,89
2245	Nicht finanzierungswirksamer Finanzaufwand			
22	Summe Aufwendungen	26.060.187,36	29.120.100,00	-3.059.912,64
SA0	Saldo (0) Nettoergebnis (21 - 22)	3.060.613,64	-2.315.700,00	5.376.313,64
230	Entnahmen von Haushaltsrücklagen	18.000,00	0,00	18.000,00
2301	Entnahmen von Haushaltsrücklagen	18.000,00		18.000,00
240	Zuweisung an Haushaltsrücklagen	750.000,00	750.000,00	0,00
2401	Zuweisung an Haushaltsrücklagen	750.000,00	750.000,00	
23	Summe Haushaltsrücklagen	-732.000,00	-750.000,00	18.000,00
SA00	Nettoergebnis nach Zuweisung und Entnahmen von Haushaltsrücklagen (Saldo 0 +/- SU23)	2.328.613,64	-3.065.700,00	5.394.313,64

Ergebnishaushalt Bereichsbudget 1. und 2. Ebene (Anlage 1a)

Vertretungskörper und allgemeine Verwaltung (Gruppe 0)

MVAG	Mittelverwendungs- und aufbringungsgruppen (1. und 2. Ebene)	RA 2022	VA 2022	RA - VA
211	Erträge aus der operativen Verwaltungstätigkeit	1.878.917,36	2.435.200,00	-556.282,64
2111	Erträge aus eigenen Abgaben			
2112	Erträge aus Ertragsanteilen			
2113	Erträge aus Gebühren			
2114	Erträge aus Leistungen	1.563.309,34	2.348.700,00	-785.390,66
2115	Erträge aus Besitz und wirtschaftlicher Tätigkeit			
2116	Erträge aus Veräußerung und sonstige Erträge	89.943,99	86.500,00	3.443,99
2117	Nicht finanzierungswirksame operative Erträge	225.664,03		225.664,03
212	Erträge aus Transfers	49.269,06	17.200,00	32.069,06
2121	Transferertrag von Trägern des öffentlichen Rechts	36.689,02	6.000,00	30.689,02
2122	Transferertrag von Beteiligungen			
2123	Transferertrag von Unternehmen (mit Finanzunternehmen)			
2124	Transferertrag von Haushalten und Organisationen ohne Erwerbscharakter	12.580,04	11.200,00	1.380,04
2125	Transferertrag vom Ausland			
2126	Investitions- und Tilgungszuschüsse zwischen Unternehmungen und Betrieben der Gebietskörperschaft und der Gebietskörperschaft			
2127	Nicht finanzierungswirksamer Transferertrag			
213	Finanzerträge	0,00	0,00	0,00
2131	Erträge aus Zinsen			
2132	Erträge aus Zinsen aus derivativen Finanzinstrumenten ohne Grundgeschäft			
2133	Erträge aus Gewinnentnahmen von marktbestimmten Betrieben			
2134	Sonstige Finanzerträge			
2135	Erträge aus Dividenden/Gewinnausschüttungen			
2136	Sonstige nicht finanzierungswirksame Finanzerträge			
21	Summe Erträge	1.928.186,42	2.452.400,00	-524.213,58
221	Personalaufwand	2.152.545,64	2.218.500,00	-65.954,36
2211	Personalaufwand (Bezüge, Nebengeb., Mehrleistungen)	1.741.478,23	1.750.700,00	-9.221,77
2212	Gesetzlicher und freiwilliger Sozialaufwand	398.340,46	405.900,00	-7.559,54
2213	Sonstiger Personalaufwand	8.308,47	11.600,00	-3.291,53
2214	Nicht finanzierungswirksamer Personalaufwand	4.418,48	50.300,00	-45.881,52
222	Sachaufwand (ohne Transferaufwand)	2.365.072,67	2.848.700,00	-483.627,33
2221	Gebrauchs- und Verbrauchsgüter, Handelswaren	121.203,60	133.700,00	-12.496,40
2222	Verwaltungs- und Betriebsaufwand	316.890,02	430.900,00	-114.009,98
2223	Leasing- und Mietaufwand	558.741,23	542.300,00	16.441,23
2224	Instandhaltung	94.865,19	105.100,00	-10.234,81
2225	Sonstiger Sachaufwand	1.237.827,87	1.603.200,00	-365.372,13
2226	Nicht finanzierungswirksamer Sachaufwand	35.544,76	33.500,00	2.044,76

Vertretungskörper und allgemeine Verwaltung (Gruppe 0)

MVAG	Mittelverwendungs- und aufbringungsgruppen (1. und 2. Ebene)	RA 2022	VA 2022	RA - VA
223	Transferaufwand (laufende Transfers und Kapitaltransfers)	96.935,18	151.000,00	-54.064,82
2231	Transferaufwand an Träger des öffentlichen Rechts	40.002,90		40.002,90
2232	Transferaufwand an Beteiligungen			
2233	Transferaufwand an Unternehmen (mit Finanzunternehmen)			
2234	Transferaufwand an Haushalte und Organisationen ohne Erwerbscharakter	56.932,28	151.000,00	-94.067,72
2235	Transferaufwand an das Ausland			
2236	Investitions- und Tilgungszuschüsse zwischen Unternehmungen und Betrieben der Gebietskörperschaft und der Gebietskörperschaft			
2237	Nicht finanzierungswirksamer Transferaufwand			
224	Finanzaufwand	0,00	0,00	0,00
2241	Zinsen aus Finanzschulden, Finanzierungsleasing, Forderungskauf und derivativen Finanzinstrumenten mit Grundgeschäft			
2242	Zinsen und sonstige Aufwendungen aus derivativen Finanzinstrumenten ohne Grundgeschäft			
2243	Gewinnentnahmen von Unternehmungen und marktbestimmten Betrieben der Gebietskörperschaft (innerhalb der Gebietskörperschaft)			
2244	Sonstiger Finanzaufwand			
2245	Nicht finanzierungswirksamer Finanzaufwand			
22	Summe Aufwendungen	4.614.553,49	5.218.200,00	-603.646,51
SA0	Saldo (0) Nettoergebnis (21 - 22)	-2.686.367,07	-2.765.800,00	79.432,93
230	Entnahmen von Haushaltsrücklagen	0,00	0,00	0,00
2301	Entnahmen von Haushaltsrücklagen			
240	Zuweisung an Haushaltsrücklagen	0,00	0,00	0,00
2401	Zuweisung an Haushaltsrücklagen			
23	Summe Haushaltsrücklagen	0,00	0,00	0,00
SA00	Nettoergebnis nach Zuweisung und Entnahmen von Haushaltsrücklagen (Saldo 0 +/- SU23)	-2.686.367,07	-2.765.800,00	79.432,93

Öffentliche Ordnung und Sicherheit (Gruppe 1)

MVAG	Mittelverwendungs- und aufbringungsgruppen (1. und 2. Ebene)	RA 2022	VA 2022	RA - VA
211	Erträge aus der operativen Verwaltungstätigkeit	1.533,85	2.700,00	-1.166,15
2111	Erträge aus eigenen Abgaben			
2112	Erträge aus Ertragsanteilen			
2113	Erträge aus Gebühren			
2114	Erträge aus Leistungen	1.528,85	2.500,00	-971,15
2115	Erträge aus Besitz und wirtschaftlicher Tätigkeit			
2116	Erträge aus Veräußerung und sonstige Erträge	5,00	200,00	-195,00
2117	Nicht finanzierungswirksame operative Erträge			
212	Erträge aus Transfers	0,00	300,00	-300,00
2121	Transferertrag von Trägern des öffentlichen Rechts		300,00	-300,00
2122	Transferertrag von Beteiligungen			
2123	Transferertrag von Unternehmen (mit Finanzunternehmen)			
2124	Transferertrag von Haushalten und Organisationen ohne Erwerbscharakter			
2125	Transferertrag vom Ausland			
2126	Investitions- und Tilgungszuschüsse zwischen Unternehmungen und Betrieben der Gebietskörperschaft und der Gebietskörperschaft			
2127	Nicht finanzierungswirksamer Transferertrag			
213	Finanzerträge	0,00	0,00	0,00
2131	Erträge aus Zinsen			
2132	Erträge aus Zinsen aus derivativen Finanzinstrumenten ohne Grundgeschäft			
2133	Erträge aus Gewinnentnahmen von marktbestimmten Betrieben			
2134	Sonstige Finanzerträge			
2135	Erträge aus Dividenden/Gewinnausschüttungen			
2136	Sonstige nicht finanzierungswirksame Finanzerträge			
21	Summe Erträge	1.533,85	3.000,00	-1.466,15
221	Personalaufwand	0,00	0,00	0,00
2211	Personalaufwand (Bezüge, Nebengeb., Mehrleistungen)			
2212	Gesetzlicher und freiwilliger Sozialaufwand			
2213	Sonstiger Personalaufwand			
2214	Nicht finanzierungswirksamer Personalaufwand			
222	Sachaufwand (ohne Transferaufwand)	43.132,14	71.600,00	-28.467,86
2221	Gebrauchs- und Verbrauchsgüter, Handelswaren	3.291,00	7.200,00	-3.909,00
2222	Verwaltungs- und Betriebsaufwand		4.000,00	-4.000,00
2223	Leasing- und Mietaufwand			
2224	Instandhaltung	1.063,90	2.500,00	-1.436,10
2225	Sonstiger Sachaufwand	17.965,58	37.600,00	-19.634,42
2226	Nicht finanzierungswirksamer Sachaufwand	20.811,66	20.300,00	511,66

Öffentliche Ordnung und Sicherheit (Gruppe 1)

MVAG	Mittelverwendungs- und aufbringungsgruppen (1. und 2. Ebene)	RA 2022	VA 2022	RA - VA
223	Transferaufwand (laufende Transfers und Kapitaltransfers)	85.024,41	146.000,00	-60.975,59
2231	Transferaufwand an Träger des öffentlichen Rechts			
2232	Transferaufwand an Beteiligungen			
2233	Transferaufwand an Unternehmen (mit Finanzunternehmen)			
2234	Transferaufwand an Haushalte und Organisationen ohne Erwerbscharakter	85.024,41	146.000,00	-60.975,59
2235	Transferaufwand an das Ausland			
2236	Investitions- und Tilgungszuschüsse zwischen Unternehmungen und Betrieben der Gebietskörperschaft und der Gebietskörperschaft			
2237	Nicht finanzierungswirksamer Transferaufwand			
224	Finanzaufwand	833,35	700,00	133,35
2241	Zinsen aus Finanzschulden, Finanzierungsleasing, Forderungskauf und derivativen Finanzinstrumenten mit Grundgeschäft	833,35	700,00	133,35
2242	Zinsen und sonstige Aufwendungen aus derivativen Finanzinstrumenten ohne Grundgeschäft			
2243	Gewinnentnahmen von Unternehmungen und marktbestimmten Betrieben der Gebietskörperschaft (innerhalb der Gebietskörperschaft)			
2244	Sonstiger Finanzaufwand			
2245	Nicht finanzierungswirksamer Finanzaufwand			
22	Summe Aufwendungen	128.989,90	218.300,00	-89.310,10
SA0	Saldo (0) Nettoergebnis (21 - 22)	-127.456,05	-215.300,00	87.843,95
230	Entnahmen von Haushaltsrücklagen	0,00	0,00	0,00
2301	Entnahmen von Haushaltsrücklagen			
240	Zuweisung an Haushaltsrücklagen	0,00	0,00	0,00
2401	Zuweisung an Haushaltsrücklagen			
23	Summe Haushaltsrücklagen	0,00	0,00	0,00
SA00	Nettoergebnis nach Zuweisung und Entnahmen von Haushaltsrücklagen (Saldo 0 +/- SU23)	-127.456,05	-215.300,00	87.843,95

Unterricht, Erziehung, Sport und Wissenschaft (Gruppe 2)

MVAG	Mittelverwendungs- und aufbringungsgruppen (1. und 2. Ebene)	RA 2022	VA 2022	RA - VA
211	Erträge aus der operativen Verwaltungstätigkeit	1.422.736,43	1.213.700,00	209.036,43
2111	Erträge aus eigenen Abgaben			
2112	Erträge aus Ertragsanteilen			
2113	Erträge aus Gebühren			
2114	Erträge aus Leistungen	894.780,84	826.200,00	68.580,84
2115	Erträge aus Besitz und wirtschaftlicher Tätigkeit	168.747,78	9.000,00	159.747,78
2116	Erträge aus Veräußerung und sonstige Erträge	225.888,39	226.800,00	-911,61
2117	Nicht finanzierungswirksame operative Erträge	133.319,42	151.700,00	-18.380,58
212	Erträge aus Transfers	79.940,53	81.200,00	-1.259,47
2121	Transferertrag von Trägern des öffentlichen Rechts	79.940,53	81.200,00	-1.259,47
2122	Transferertrag von Beteiligungen			
2123	Transferertrag von Unternehmen (mit Finanzunternehmen)			
2124	Transferertrag von Haushalten und Organisationen ohne Erwerbscharakter			
2125	Transferertrag vom Ausland			
2126	Investitions- und Tilgungszuschüsse zwischen Unternehmungen und Betrieben der Gebietskörperschaft und der Gebietskörperschaft			
2127	Nicht finanzierungswirksamer Transferertrag			
213	Finanzerträge	0,00	0,00	0,00
2131	Erträge aus Zinsen			
2132	Erträge aus Zinsen aus derivativen Finanzinstrumenten ohne Grundgeschäft			
2133	Erträge aus Gewinnentnahmen von marktbestimmten Betrieben			
2134	Sonstige Finanzerträge			
2135	Erträge aus Dividenden/Gewinnausschüttungen			
2136	Sonstige nicht finanzierungswirksame Finanzerträge			
21	Summe Erträge	1.502.676,96	1.294.900,00	207.776,96
221	Personalaufwand	2.119.246,89	2.226.400,00	-107.153,11
2211	Personalaufwand (Bezüge, Nebengeb., Mehrleistungen)	1.689.789,27	1.757.600,00	-67.810,73
2212	Gesetzlicher und freiwilliger Sozialaufwand	408.252,95	413.200,00	-4.947,05
2213	Sonstiger Personalaufwand	12.111,87	18.400,00	-6.288,13
2214	Nicht finanzierungswirksamer Personalaufwand	9.092,80	37.200,00	-28.107,20
222	Sachaufwand (ohne Transferaufwand)	2.577.260,93	3.038.100,00	-460.839,07
2221	Gebrauchs- und Verbrauchsgüter, Handelswaren	233.368,79	249.100,00	-15.731,21
2222	Verwaltungs- und Betriebsaufwand	76.307,66	93.700,00	-17.392,34
2223	Leasing- und Mietaufwand	212.653,66	210.500,00	2.153,66
2224	Instandhaltung	105.169,85	158.800,00	-53.630,15
2225	Sonstiger Sachaufwand	1.721.714,91	2.102.400,00	-380.685,09
2226	Nicht finanzierungswirksamer Sachaufwand	228.046,06	223.600,00	4.446,06

Unterricht, Erziehung, Sport und Wissenschaft (Gruppe 2)

MVAG	Mittelverwendungs- und aufbringungsgruppen (1. und 2. Ebene)	RA 2022	VA 2022	RA - VA
223	Transferaufwand (laufende Transfers und Kapitaltransfers)	41.130,18	65.400,00	-24.269,82
2231	Transferaufwand an Träger des öffentlichen Rechts	21.131,88	37.000,00	-15.868,12
2232	Transferaufwand an Beteiligungen			
2233	Transferaufwand an Unternehmen (mit Finanzunternehmen)			
2234	Transferaufwand an Haushalte und Organisationen ohne Erwerbscharakter	19.998,30	28.400,00	-8.401,70
2235	Transferaufwand an das Ausland			
2236	Investitions- und Tilgungszuschüsse zwischen Unternehmungen und Betrieben der Gebietskörperschaft und der Gebietskörperschaft			
2237	Nicht finanzierungswirksamer Transferaufwand			
224	Finanzaufwand	0,00	0,00	0,00
2241	Zinsen aus Finanzschulden, Finanzierungsleasing, Forderungskauf und derivativen Finanzinstrumenten mit Grundgeschäft			
2242	Zinsen und sonstige Aufwendungen aus derivativen Finanzinstrumenten ohne Grundgeschäft			
2243	Gewinnentnahmen von Unternehmungen und marktbestimmten Betrieben der Gebietskörperschaft (innerhalb der Gebietskörperschaft)			
2244	Sonstiger Finanzaufwand			
2245	Nicht finanzierungswirksamer Finanzaufwand			
22	Summe Aufwendungen	4.737.638,00	5.329.900,00	-592.262,00
SA0	Saldo (0) Nettoergebnis (21 - 22)	-3.234.961,04	-4.035.000,00	800.038,96
230	Entnahmen von Haushaltsrücklagen	0,00	0,00	0,00
2301	Entnahmen von Haushaltsrücklagen			
240	Zuweisung an Haushaltsrücklagen	0,00	0,00	0,00
2401	Zuweisung an Haushaltsrücklagen			
23	Summe Haushaltsrücklagen	0,00	0,00	0,00
SA00	Nettoergebnis nach Zuweisung und Entnahmen von Haushaltsrücklagen (Saldo 0 +/- SU23)	-3.234.961,04	-4.035.000,00	800.038,96

Kunst, Kultur und Kultus (Gruppe 3)

MVAG	Mittelverwendungs- und aufbringungsgruppen (1. und 2. Ebene)	RA 2022	VA 2022	RA - VA
211	Erträge aus der operativen Verwaltungstätigkeit	76.231,04	95.000,00	-18.768,96
2111	Erträge aus eigenen Abgaben			
2112	Erträge aus Ertragsanteilen			
2113	Erträge aus Gebühren			
2114	Erträge aus Leistungen	67.730,76	95.000,00	-27.269,24
2115	Erträge aus Besitz und wirtschaftlicher Tätigkeit			
2116	Erträge aus Veräußerung und sonstige Erträge			
2117	Nicht finanzierungswirksame operative Erträge	8.500,28		8.500,28
212	Erträge aus Transfers	13.700,00	13.700,00	0,00
2121	Transferertrag von Trägern des öffentlichen Rechts	13.700,00	13.700,00	
2122	Transferertrag von Beteiligungen			
2123	Transferertrag von Unternehmen (mit Finanzunternehmen)			
2124	Transferertrag von Haushalten und Organisationen ohne Erwerbscharakter			
2125	Transferertrag vom Ausland			
2126	Investitions- und Tilgungszuschüsse zwischen Unternehmungen und Betrieben der Gebietskörperschaft und der Gebietskörperschaft			
2127	Nicht finanzierungswirksamer Transferertrag			
213	Finanzerträge	0,00	0,00	0,00
2131	Erträge aus Zinsen			
2132	Erträge aus Zinsen aus derivativen Finanzinstrumenten ohne Grundgeschäft			
2133	Erträge aus Gewinnentnahmen von marktbestimmten Betrieben			
2134	Sonstige Finanzerträge			
2135	Erträge aus Dividenden/Gewinnausschüttungen			
2136	Sonstige nicht finanzierungswirksame Finanzerträge			
21	Summe Erträge	89.931,04	108.700,00	-18.768,96
221	Personalaufwand	168.093,25	155.800,00	12.293,25
2211	Personalaufwand (Bezüge, Nebengeb., Mehrleistungen)	127.733,77	123.400,00	4.333,77
2212	Gesetzlicher und freiwilliger Sozialaufwand	32.989,92	30.800,00	2.189,92
2213	Sonstiger Personalaufwand	5.618,55	600,00	5.018,55
2214	Nicht finanzierungswirksamer Personalaufwand	1.751,01	1.000,00	751,01
222	Sachaufwand (ohne Transferaufwand)	372.758,36	597.400,00	-224.641,64
2221	Gebrauchs- und Verbrauchsgüter, Handelswaren	13.053,90	17.800,00	-4.746,10
2222	Verwaltungs- und Betriebsaufwand			
2223	Leasing- und Mietaufwand	38.197,50	68.800,00	-30.602,50
2224	Instandhaltung	5.088,50	6.500,00	-1.411,50
2225	Sonstiger Sachaufwand	316.418,46	504.300,00	-187.881,54
2226	Nicht finanzierungswirksamer Sachaufwand			

Kunst, Kultur und Kultus (Gruppe 3)

MVAG	Mittelverwendungs- und aufbringungsgruppen (1. und 2. Ebene)	RA 2022	VA 2022	RA - VA
223	Transferaufwand (laufende Transfers und Kapitaltransfers)	218.833,53	252.000,00	-33.166,47
2231	Transferaufwand an Träger des öffentlichen Rechts			
2232	Transferaufwand an Beteiligungen			
2233	Transferaufwand an Unternehmen (mit Finanzunternehmen)			
2234	Transferaufwand an Haushalte und Organisationen ohne Erwerbscharakter	218.833,53	252.000,00	-33.166,47
2235	Transferaufwand an das Ausland			
2236	Investitions- und Tilgungszuschüsse zwischen Unternehmungen und Betrieben der Gebietskörperschaft und der Gebietskörperschaft			
2237	Nicht finanzierungswirksamer Transferaufwand			
224	Finanzaufwand	0,00	0,00	0,00
2241	Zinsen aus Finanzschulden, Finanzierungsleasing, Forderungskauf und derivativen Finanzinstrumenten mit Grundgeschäft			
2242	Zinsen und sonstige Aufwendungen aus derivativen Finanzinstrumenten ohne Grundgeschäft			
2243	Gewinnentnahmen von Unternehmungen und marktbestimmten Betrieben der Gebietskörperschaft (innerhalb der Gebietskörperschaft)			
2244	Sonstiger Finanzaufwand			
2245	Nicht finanzierungswirksamer Finanzaufwand			
22	Summe Aufwendungen	759.685,14	1.005.200,00	-245.514,86
SA0	Saldo (0) Nettoergebnis (21 - 22)	-669.754,10	-896.500,00	226.745,90
230	Entnahmen von Haushaltsrücklagen	0,00	0,00	0,00
2301	Entnahmen von Haushaltsrücklagen			
240	Zuweisung an Haushaltsrücklagen	0,00	0,00	0,00
2401	Zuweisung an Haushaltsrücklagen			
23	Summe Haushaltsrücklagen	0,00	0,00	0,00
SA00	Nettoergebnis nach Zuweisung und Entnahmen von Haushaltsrücklagen (Saldo 0 +/- SU23)	-669.754,10	-896.500,00	226.745,90

Soziale Wohlfahrt und Wohnbauförderung (Gruppe 4)

MVAG	Mittelverwendungs- und aufbringungsgruppen (1. und 2. Ebene)	RA 2022	VA 2022	RA - VA
211	Erträge aus der operativen Verwaltungstätigkeit	20.900,00	21.600,00	-700,00
2111	Erträge aus eigenen Abgaben			
2112	Erträge aus Ertragsanteilen			
2113	Erträge aus Gebühren			
2114	Erträge aus Leistungen	20.900,00	21.600,00	-700,00
2115	Erträge aus Besitz und wirtschaftlicher Tätigkeit			
2116	Erträge aus Veräußerung und sonstige Erträge			
2117	Nicht finanzierungswirksame operative Erträge			
212	Erträge aus Transfers	61.067,00	30.000,00	31.067,00
2121	Transferertrag von Trägern des öffentlichen Rechts	61.067,00	30.000,00	31.067,00
2122	Transferertrag von Beteiligungen			
2123	Transferertrag von Unternehmen (mit Finanzunternehmen)			
2124	Transferertrag von Haushalten und Organisationen ohne Erwerbscharakter			
2125	Transferertrag vom Ausland			
2126	Investitions- und Tilgungszuschüsse zwischen Unternehmungen und Betrieben der Gebietskörperschaft und der Gebietskörperschaft			
2127	Nicht finanzierungswirksamer Transferertrag			
213	Finanzerträge	0,00	0,00	0,00
2131	Erträge aus Zinsen			
2132	Erträge aus Zinsen aus derivativen Finanzinstrumenten ohne Grundgeschäft			
2133	Erträge aus Gewinnentnahmen von marktbestimmten Betrieben			
2134	Sonstige Finanzerträge			
2135	Erträge aus Dividenden/Gewinnausschüttungen			
2136	Sonstige nicht finanzierungswirksame Finanzerträge			
21	Summe Erträge	81.967,00	51.600,00	30.367,00
221	Personalaufwand	0,00	0,00	0,00
2211	Personalaufwand (Bezüge, Nebengeb., Mehrleistungen)			
2212	Gesetzlicher und freiwilliger Sozialaufwand			
2213	Sonstiger Personalaufwand			
2214	Nicht finanzierungswirksamer Personalaufwand			
222	Sachaufwand (ohne Transferaufwand)	80.323,40	137.100,00	-56.776,60
2221	Gebrauchs- und Verbrauchsgüter, Handelswaren			
2222	Verwaltungs- und Betriebsaufwand			
2223	Leasing- und Mietaufwand			
2224	Instandhaltung	45.268,69	100.000,00	-54.731,31
2225	Sonstiger Sachaufwand	35.054,71	37.100,00	-2.045,29
2226	Nicht finanzierungswirksamer Sachaufwand			

Soziale Wohlfahrt und Wohnbauförderung (Gruppe 4)

MVAG	Mittelverwendungs- und aufbringungsgruppen (1. und 2. Ebene)	RA 2022	VA 2022	RA - VA
223	Transferaufwand (laufende Transfers und Kapitaltransfers)	2.023.963,19	2.161.300,00	-137.336,81
2231	Transferaufwand an Träger des öffentlichen Rechts	1.988.427,74	2.030.000,00	-41.572,26
2232	Transferaufwand an Beteiligungen			
2233	Transferaufwand an Unternehmen (mit Finanzunternehmen)			
2234	Transferaufwand an Haushalte und Organisationen ohne Erwerbscharakter	35.535,45	131.300,00	-95.764,55
2235	Transferaufwand an das Ausland			
2236	Investitions- und Tilgungszuschüsse zwischen Unternehmungen und Betrieben der Gebietskörperschaft und der Gebietskörperschaft			
2237	Nicht finanzierungswirksamer Transferaufwand			
224	Finanzaufwand	0,00	0,00	0,00
2241	Zinsen aus Finanzschulden, Finanzierungsleasing, Forderungskauf und derivativen Finanzinstrumenten mit Grundgeschäft			
2242	Zinsen und sonstige Aufwendungen aus derivativen Finanzinstrumenten ohne Grundgeschäft			
2243	Gewinnentnahmen von Unternehmungen und marktbestimmten Betrieben der Gebietskörperschaft (innerhalb der Gebietskörperschaft)			
2244	Sonstiger Finanzaufwand			
2245	Nicht finanzierungswirksamer Finanzaufwand			
22	Summe Aufwendungen	2.104.286,59	2.298.400,00	-194.113,41
SA0	Saldo (0) Nettoergebnis (21 - 22)	-2.022.319,59	-2.246.800,00	224.480,41
230	Entnahmen von Haushaltsrücklagen	0,00	0,00	0,00
2301	Entnahmen von Haushaltsrücklagen			
240	Zuweisung an Haushaltsrücklagen	0,00	0,00	0,00
2401	Zuweisung an Haushaltsrücklagen			
23	Summe Haushaltsrücklagen	0,00	0,00	0,00
SA00	Nettoergebnis nach Zuweisung und Entnahmen von Haushaltsrücklagen (Saldo 0 +/- SU23)	-2.022.319,59	-2.246.800,00	224.480,41

Gesundheit (Gruppe 5)

MVAG	Mittelverwendungs- und aufbringungsgruppen (1. und 2. Ebene)	RA 2022	VA 2022	RA - VA
211	Erträge aus der operativen Verwaltungstätigkeit	-3.828,10	7.500,00	-11.328,10
2111	Erträge aus eigenen Abgaben			
2112	Erträge aus Ertragsanteilen			
2113	Erträge aus Gebühren			
2114	Erträge aus Leistungen	-3.828,10	7.500,00	-11.328,10
2115	Erträge aus Besitz und wirtschaftlicher Tätigkeit			
2116	Erträge aus Veräußerung und sonstige Erträge			
2117	Nicht finanzierungswirksame operative Erträge			
212	Erträge aus Transfers	67.910,42	900,00	67.010,42
2121	Transferertrag von Trägern des öffentlichen Rechts	67.502,00	500,00	67.002,00
2122	Transferertrag von Beteiligungen			
2123	Transferertrag von Unternehmen (mit Finanzunternehmen)			
2124	Transferertrag von Haushalten und Organisationen ohne Erwerbscharakter			
2125	Transferertrag vom Ausland			
2126	Investitions- und Tilgungszuschüsse zwischen Unternehmungen und Betrieben der Gebietskörperschaft und der Gebietskörperschaft			
2127	Nicht finanzierungswirksamer Transferertrag	408,42	400,00	8,42
213	Finanzerträge	0,00	0,00	0,00
2131	Erträge aus Zinsen			
2132	Erträge aus Zinsen aus derivativen Finanzinstrumenten ohne Grundgeschäft			
2133	Erträge aus Gewinnentnahmen von marktbestimmten Betrieben			
2134	Sonstige Finanzerträge			
2135	Erträge aus Dividenden/Gewinnausschüttungen			
2136	Sonstige nicht finanzierungswirksame Finanzerträge			
21	Summe Erträge	64.082,32	8.400,00	55.682,32
221	Personalaufwand	0,00	0,00	0,00
2211	Personalaufwand (Bezüge, Nebengeb., Mehrleistungen)			
2212	Gesetzlicher und freiwilliger Sozialaufwand			
2213	Sonstiger Personalaufwand			
2214	Nicht finanzierungswirksamer Personalaufwand			
222	Sachaufwand (ohne Transferaufwand)	131.263,90	174.100,00	-42.836,10
2221	Gebrauchs- und Verbrauchsgüter, Handelswaren	4.582,77	6.000,00	-1.417,23
2222	Verwaltungs- und Betriebsaufwand			
2223	Leasing- und Mietaufwand			
2224	Instandhaltung	6.530,56	1.800,00	4.730,56
2225	Sonstiger Sachaufwand	109.554,05	161.800,00	-52.245,95
2226	Nicht finanzierungswirksamer Sachaufwand	10.596,52	4.500,00	6.096,52

Gesundheit (Gruppe 5)

MVAG	Mittelverwendungs- und aufbringungsgruppen (1. und 2. Ebene)	RA 2022	VA 2022	RA - VA
223	Transferaufwand (laufende Transfers und Kapitaltransfers)	2.760.811,49	2.784.500,00	-23.688,51
2231	Transferaufwand an Träger des öffentlichen Rechts	2.747.755,66	2.781.000,00	-33.244,34
2232	Transferaufwand an Beteiligungen			
2233	Transferaufwand an Unternehmen (mit Finanzunternehmen)			
2234	Transferaufwand an Haushalte und Organisationen ohne Erwerbscharakter	13.055,83	3.500,00	9.555,83
2235	Transferaufwand an das Ausland			
2236	Investitions- und Tilgungszuschüsse zwischen Unternehmungen und Betrieben der Gebietskörperschaft und der Gebietskörperschaft			
2237	Nicht finanzierungswirksamer Transferaufwand			
224	Finanzaufwand	0,00	0,00	0,00
2241	Zinsen aus Finanzschulden, Finanzierungsleasing, Forderungskauf und derivativen Finanzinstrumenten mit Grundgeschäft			
2242	Zinsen und sonstige Aufwendungen aus derivativen Finanzinstrumenten ohne Grundgeschäft			
2243	Gewinnentnahmen von Unternehmungen und marktbestimmten Betrieben der Gebietskörperschaft (innerhalb der Gebietskörperschaft)			
2244	Sonstiger Finanzaufwand			
2245	Nicht finanzierungswirksamer Finanzaufwand			
22	Summe Aufwendungen	2.892.075,39	2.958.600,00	-66.524,61
SA0	Saldo (0) Nettoergebnis (21 - 22)	-2.827.993,07	-2.950.200,00	122.206,93
230	Entnahmen von Haushaltsrücklagen	0,00	0,00	0,00
2301	Entnahmen von Haushaltsrücklagen			
240	Zuweisung an Haushaltsrücklagen	0,00	0,00	0,00
2401	Zuweisung an Haushaltsrücklagen			
23	Summe Haushaltsrücklagen	0,00	0,00	0,00
SA00	Nettoergebnis nach Zuweisung und Entnahmen von Haushaltsrücklagen (Saldo 0 +/- SU23)	-2.827.993,07	-2.950.200,00	122.206,93

Straßen- und Wasserbau, Verkehr (Gruppe 6)

MVAG	Mittelverwendungs- und aufbringungsgruppen (1. und 2. Ebene)	RA 2022	VA 2022	RA - VA
211	Erträge aus der operativen Verwaltungstätigkeit	1.184,51	500,00	684,51
2111	Erträge aus eigenen Abgaben			
2112	Erträge aus Ertragsanteilen			
2113	Erträge aus Gebühren			
2114	Erträge aus Leistungen	1.004,51		1.004,51
2115	Erträge aus Besitz und wirtschaftlicher Tätigkeit			
2116	Erträge aus Veräußerung und sonstige Erträge	180,00	500,00	-320,00
2117	Nicht finanzierungswirksame operative Erträge			
212	Erträge aus Transfers	154.635,76	150.000,00	4.635,76
2121	Transferertrag von Trägern des öffentlichen Rechts	100.000,00	100.000,00	
2122	Transferertrag von Beteiligungen			
2123	Transferertrag von Unternehmen (mit Finanzunternehmen)			
2124	Transferertrag von Haushalten und Organisationen ohne Erwerbscharakter	54.635,76	50.000,00	4.635,76
2125	Transferertrag vom Ausland			
2126	Investitions- und Tilgungszuschüsse zwischen Unternehmungen und Betrieben der Gebietskörperschaft und der Gebietskörperschaft			
2127	Nicht finanzierungswirksamer Transferertrag			
213	Finanzerträge	0,00	0,00	0,00
2131	Erträge aus Zinsen			
2132	Erträge aus Zinsen aus derivativen Finanzinstrumenten ohne Grundgeschäft			
2133	Erträge aus Gewinnentnahmen von marktbestimmten Betrieben			
2134	Sonstige Finanzerträge			
2135	Erträge aus Dividenden/Gewinnausschüttungen			
2136	Sonstige nicht finanzierungswirksame Finanzerträge			
21	Summe Erträge	155.820,27	150.500,00	5.320,27
221	Personalaufwand	0,00	0,00	0,00
2211	Personalaufwand (Bezüge, Nebengeb., Mehrleistungen)			
2212	Gesetzlicher und freiwilliger Sozialaufwand			
2213	Sonstiger Personalaufwand			
2214	Nicht finanzierungswirksamer Personalaufwand			
222	Sachaufwand (ohne Transferaufwand)	904.503,63	1.042.100,00	-137.596,37
2221	Gebrauchs- und Verbrauchsgüter, Handelswaren	14.861,37	41.800,00	-26.938,63
2222	Verwaltungs- und Betriebsaufwand			
2223	Leasing- und Mietaufwand	752,43	1.300,00	-547,57
2224	Instandhaltung	333.380,67	551.300,00	-217.919,33
2225	Sonstiger Sachaufwand	111.872,74	28.000,00	83.872,74
2226	Nicht finanzierungswirksamer Sachaufwand	443.636,42	419.700,00	23.936,42

Straßen- und Wasserbau, Verkehr (Gruppe 6)

MVAG	Mittelverwendungs- und aufbringungsgruppen (1. und 2. Ebene)	RA 2022	VA 2022	RA - VA
223	Transferaufwand (laufende Transfers und Kapitaltransfers)	2.988,90	9.000,00	-6.011,10
2231	Transferaufwand an Träger des öffentlichen Rechts	2.988,90	9.000,00	-6.011,10
2232	Transferaufwand an Beteiligungen			
2233	Transferaufwand an Unternehmen (mit Finanzunternehmen)			
2234	Transferaufwand an Haushalte und Organisationen ohne Erwerbscharakter			
2235	Transferaufwand an das Ausland			
2236	Investitions- und Tilgungszuschüsse zwischen Unternehmungen und Betrieben der Gebietskörperschaft und der Gebietskörperschaft			
2237	Nicht finanzierungswirksamer Transferaufwand			
224	Finanzaufwand	2.760,87	1.500,00	1.260,87
2241	Zinsen aus Finanzschulden, Finanzierungsleasing, Forderungskauf und derivativen Finanzinstrumenten mit Grundgeschäft	2.760,87	1.500,00	1.260,87
2242	Zinsen und sonstige Aufwendungen aus derivativen Finanzinstrumenten ohne Grundgeschäft			
2243	Gewinnentnahmen von Unternehmungen und marktbestimmten Betrieben der Gebietskörperschaft (innerhalb der Gebietskörperschaft)			
2244	Sonstiger Finanzaufwand			
2245	Nicht finanzierungswirksamer Finanzaufwand			
22	Summe Aufwendungen	910.253,40	1.052.600,00	-142.346,60
SA0	Saldo (0) Nettoergebnis (21 - 22)	-754.433,13	-902.100,00	147.666,87
230	Entnahmen von Haushaltsrücklagen	0,00	0,00	0,00
2301	Entnahmen von Haushaltsrücklagen			
240	Zuweisung an Haushaltsrücklagen	0,00	0,00	0,00
2401	Zuweisung an Haushaltsrücklagen			
23	Summe Haushaltsrücklagen	0,00	0,00	0,00
SA00	Nettoergebnis nach Zuweisung und Entnahmen von Haushaltsrücklagen (Saldo 0 +/- SU23)	-754.433,13	-902.100,00	147.666,87

Wirtschaftsförderung (Gruppe 7)

MVAG	Mittelverwendungs- und aufbringungsgruppen (1. und 2. Ebene)	RA 2022	VA 2022	RA - VA
211	Erträge aus der operativen Verwaltungstätigkeit	11.197,54	12.000,00	-802,46
2111	Erträge aus eigenen Abgaben			
2112	Erträge aus Ertragsanteilen			
2113	Erträge aus Gebühren			
2114	Erträge aus Leistungen			
2115	Erträge aus Besitz und wirtschaftlicher Tätigkeit	11.197,54	12.000,00	-802,46
2116	Erträge aus Veräußerung und sonstige Erträge			
2117	Nicht finanzierungswirksame operative Erträge			
212	Erträge aus Transfers	0,00	0,00	0,00
2121	Transferertrag von Trägern des öffentlichen Rechts			
2122	Transferertrag von Beteiligungen			
2123	Transferertrag von Unternehmen (mit Finanzunternehmen)			
2124	Transferertrag von Haushalten und Organisationen ohne Erwerbscharakter			
2125	Transferertrag vom Ausland			
2126	Investitions- und Tilgungszuschüsse zwischen Unternehmungen und Betrieben der Gebietskörperschaft und der Gebietskörperschaft			
2127	Nicht finanzierungswirksamer Transferertrag			
213	Finanzerträge	0,00	0,00	0,00
2131	Erträge aus Zinsen			
2132	Erträge aus Zinsen aus derivativen Finanzinstrumenten ohne Grundgeschäft			
2133	Erträge aus Gewinnentnahmen von marktbestimmten Betrieben			
2134	Sonstige Finanzerträge			
2135	Erträge aus Dividenden/Gewinnausschüttungen			
2136	Sonstige nicht finanzierungswirksame Finanzerträge			
21	Summe Erträge	11.197,54	12.000,00	-802,46
221	Personalaufwand	0,00	0,00	0,00
2211	Personalaufwand (Bezüge, Nebengeb., Mehrleistungen)			
2212	Gesetzlicher und freiwilliger Sozialaufwand			
2213	Sonstiger Personalaufwand			
2214	Nicht finanzierungswirksamer Personalaufwand			
222	Sachaufwand (ohne Transferaufwand)	60.632,79	72.800,00	-12.167,21
2221	Gebrauchs- und Verbrauchsgüter, Handelswaren		3.000,00	-3.000,00
2222	Verwaltungs- und Betriebsaufwand			
2223	Leasing- und Mietaufwand			
2224	Instandhaltung			
2225	Sonstiger Sachaufwand	2.880,76	12.000,00	-9.119,24
2226	Nicht finanzierungswirksamer Sachaufwand	57.752,03	57.800,00	-47,97

Wirtschaftsförderung (Gruppe 7)

MVAG	Mittelverwendungs- und aufbringungsgruppen (1. und 2. Ebene)	RA 2022	VA 2022	RA - VA
223	Transferaufwand (laufende Transfers und Kapitaltransfers)	45.010,70	48.000,00	-2.989,30
2231	Transferaufwand an Träger des öffentlichen Rechts			
2232	Transferaufwand an Beteiligungen			
2233	Transferaufwand an Unternehmen (mit Finanzunternehmen)	42.010,70	45.000,00	-2.989,30
2234	Transferaufwand an Haushalte und Organisationen ohne Erwerbscharakter	3.000,00	3.000,00	
2235	Transferaufwand an das Ausland			
2236	Investitions- und Tilgungszuschüsse zwischen Unternehmungen und Betrieben der Gebietskörperschaft und der Gebietskörperschaft			
2237	Nicht finanzierungswirksamer Transferaufwand			
224	Finanzaufwand	0,00	0,00	0,00
2241	Zinsen aus Finanzschulden, Finanzierungsleasing, Forderungskauf und derivativen Finanzinstrumenten mit Grundgeschäft			
2242	Zinsen und sonstige Aufwendungen aus derivativen Finanzinstrumenten ohne Grundgeschäft			
2243	Gewinnentnahmen von Unternehmungen und marktbestimmten Betrieben der Gebietskörperschaft (innerhalb der Gebietskörperschaft)			
2244	Sonstiger Finanzaufwand			
2245	Nicht finanzierungswirksamer Finanzaufwand			
22	Summe Aufwendungen	105.643,49	120.800,00	-15.156,51
SA0	Saldo (0) Nettoergebnis (21 - 22)	-94.445,95	-108.800,00	14.354,05
230	Entnahmen von Haushaltsrücklagen	0,00	0,00	0,00
2301	Entnahmen von Haushaltsrücklagen			
240	Zuweisung an Haushaltsrücklagen	0,00	0,00	0,00
2401	Zuweisung an Haushaltsrücklagen			
23	Summe Haushaltsrücklagen	0,00	0,00	0,00
SA00	Nettoergebnis nach Zuweisung und Entnahmen von Haushaltsrücklagen (Saldo 0 +/- SU23)	-94.445,95	-108.800,00	14.354,05

Dienstleistungen (Gruppe 8)

MVAG	Mittelverwendungs- und aufbringungsgruppen (1. und 2. Ebene)	RA 2022	VA 2022	RA - VA
211	Erträge aus der operativen Verwaltungstätigkeit	9.177.313,23	8.549.200,00	628.113,23
2111	Erträge aus eigenen Abgaben			
2112	Erträge aus Ertragsanteilen			
2113	Erträge aus Gebühren	6.481.320,58	6.101.600,00	379.720,58
2114	Erträge aus Leistungen	525.001,06	765.000,00	-239.998,94
2115	Erträge aus Besitz und wirtschaftlicher Tätigkeit	699.371,10	626.300,00	73.071,10
2116	Erträge aus Veräußerung und sonstige Erträge	1.229.644,03	964.000,00	265.644,03
2117	Nicht finanzierungswirksame operative Erträge	241.976,46	92.300,00	149.676,46
212	Erträge aus Transfers	148.723,14	102.600,00	46.123,14
2121	Transferertrag von Trägern des öffentlichen Rechts	57.704,36	46.000,00	11.704,36
2122	Transferertrag von Beteiligungen			
2123	Transferertrag von Unternehmen (mit Finanzunternehmen)			
2124	Transferertrag von Haushalten und Organisationen ohne Erwerbscharakter			
2125	Transferertrag vom Ausland			
2126	Investitions- und Tilgungszuschüsse zwischen Unternehmungen und Betrieben der Gebietskörperschaft und der Gebietskörperschaft			
2127	Nicht finanzierungswirksamer Transferertrag	91.018,78	56.600,00	34.418,78
213	Finanzerträge	0,00	0,00	0,00
2131	Erträge aus Zinsen			
2132	Erträge aus Zinsen aus derivativen Finanzinstrumenten ohne Grundgeschäft			
2133	Erträge aus Gewinnentnahmen von marktbestimmten Betrieben			
2134	Sonstige Finanzerträge			
2135	Erträge aus Dividenden/Gewinnausschüttungen			
2136	Sonstige nicht finanzierungswirksame Finanzerträge			
21	Summe Erträge	9.326.036,37	8.651.800,00	674.236,37
221	Personalaufwand	2.013.714,27	2.213.200,00	-199.485,73
2211	Personalaufwand (Bezüge, Nebengeb., Mehrleistungen)	1.642.762,35	1.785.200,00	-142.437,65
2212	Gesetzlicher und freiwilliger Sozialaufwand	366.005,73	380.500,00	-14.494,27
2213	Sonstiger Personalaufwand	3.708,54	3.500,00	208,54
2214	Nicht finanzierungswirksamer Personalaufwand	1.237,65	44.000,00	-42.762,35
222	Sachaufwand (ohne Transferaufwand)	6.159.272,67	7.202.600,00	-1.043.327,33
2221	Gebrauchs- und Verbrauchsgüter, Handelswaren	677.253,88	779.600,00	-102.346,12
2222	Verwaltungs- und Betriebsaufwand	451.410,40	483.900,00	-32.489,60
2223	Leasing- und Mietaufwand	425.318,05	459.300,00	-33.981,95
2224	Instandhaltung	1.318.653,79	1.547.600,00	-228.946,21
2225	Sonstiger Sachaufwand	2.302.418,02	3.030.800,00	-728.381,98
2226	Nicht finanzierungswirksamer Sachaufwand	984.218,53	901.400,00	82.818,53

Dienstleistungen (Gruppe 8)

MVAG	Mittelverwendungs- und aufbringungsgruppen (1. und 2. Ebene)	RA 2022	VA 2022	RA - VA
223	Transferaufwand (laufende Transfers und Kapitaltransfers)	330.862,05	448.000,00	-117.137,95
2231	Transferaufwand an Träger des öffentlichen Rechts	330.862,05	448.000,00	-117.137,95
2232	Transferaufwand an Beteiligungen			
2233	Transferaufwand an Unternehmen (mit Finanzunternehmen)			
2234	Transferaufwand an Haushalte und Organisationen ohne Erwerbscharakter			
2235	Transferaufwand an das Ausland			
2236	Investitions- und Tilgungszuschüsse zwischen Unternehmungen und Betrieben der Gebietskörperschaft und der Gebietskörperschaft			
2237	Nicht finanzierungswirksamer Transferaufwand			
224	Finanzaufwand	43.081,56	29.000,00	14.081,56
2241	Zinsen aus Finanzschulden, Finanzierungsleasing, Forderungskauf und derivativen Finanzinstrumenten mit Grundgeschäft	43.081,56	29.000,00	14.081,56
2242	Zinsen und sonstige Aufwendungen aus derivativen Finanzinstrumenten ohne Grundgeschäft			
2243	Gewinnentnahmen von Unternehmungen und marktbestimmten Betrieben der Gebietskörperschaft (innerhalb der Gebietskörperschaft)			
2244	Sonstiger Finanzaufwand			
2245	Nicht finanzierungswirksamer Finanzaufwand			
22	Summe Aufwendungen	8.546.930,55	9.892.800,00	-1.345.869,45
SA0	Saldo (0) Nettoergebnis (21 - 22)	779.105,82	-1.241.000,00	2.020.105,82
230	Entnahmen von Haushaltsrücklagen	0,00	0,00	0,00
2301	Entnahmen von Haushaltsrücklagen			
240	Zuweisung an Haushaltsrücklagen	700.000,00	700.000,00	0,00
2401	Zuweisung an Haushaltsrücklagen	700.000,00	700.000,00	
23	Summe Haushaltsrücklagen	-700.000,00	-700.000,00	0,00
SA00	Nettoergebnis nach Zuweisung und Entnahmen von Haushaltsrücklagen (Saldo 0 +/- SU23)	79.105,82	-1.941.000,00	2.020.105,82

Finanzwirtschaft (Gruppe 9)

MVAG	Mittelverwendungs- und aufbringungsgruppen (1. und 2. Ebene)	RA 2022	VA 2022	RA - VA
211	Erträge aus der operativen Verwaltungstätigkeit	15.389.377,43	13.968.900,00	1.420.477,43
2111	Erträge aus eigenen Abgaben	6.294.886,10	6.055.900,00	238.986,10
2112	Erträge aus Ertragsanteilen	8.998.311,48	7.913.000,00	1.085.311,48
2113	Erträge aus Gebühren			
2114	Erträge aus Leistungen			
2115	Erträge aus Besitz und wirtschaftlicher Tätigkeit			
2116	Erträge aus Veräußerung und sonstige Erträge	96.179,85		96.179,85
2117	Nicht finanzierungswirksame operative Erträge			
212	Erträge aus Transfers	569.243,00	101.000,00	468.243,00
2121	Transferertrag von Trägern des öffentlichen Rechts	569.243,00	101.000,00	468.243,00
2122	Transferertrag von Beteiligungen			
2123	Transferertrag von Unternehmen (mit Finanzunternehmen)			
2124	Transferertrag von Haushalten und Organisationen ohne Erwerbscharakter			
2125	Transferertrag vom Ausland			
2126	Investitions- und Tilgungszuschüsse zwischen Unternehmungen und Betrieben der Gebietskörperschaft und der Gebietskörperschaft			
2127	Nicht finanzierungswirksamer Transferertrag			
213	Finanzerträge	748,80	1.200,00	-451,20
2131	Erträge aus Zinsen	748,80	1.200,00	-451,20
2132	Erträge aus Zinsen aus derivativen Finanzinstrumenten ohne Grundgeschäft			
2133	Erträge aus Gewinnentnahmen von marktbestimmten Betrieben			
2134	Sonstige Finanzerträge			
2135	Erträge aus Dividenden/Gewinnausschüttungen			
2136	Sonstige nicht finanzierungswirksame Finanzerträge			
21	Summe Erträge	15.959.369,23	14.071.100,00	1.888.269,23
221	Personalaufwand	0,00	0,00	0,00
2211	Personalaufwand (Bezüge, Nebengeb., Mehrleistungen)			
2212	Gesetzlicher und freiwilliger Sozialaufwand			
2213	Sonstiger Personalaufwand			
2214	Nicht finanzierungswirksamer Personalaufwand			
222	Sachaufwand (ohne Transferaufwand)	1.128.589,21	943.300,00	185.289,21
2221	Gebrauchs- und Verbrauchsgüter, Handelswaren			
2222	Verwaltungs- und Betriebsaufwand			
2223	Leasing- und Mietaufwand			
2224	Instandhaltung			
2225	Sonstiger Sachaufwand	1.128.589,21	943.300,00	185.289,21
2226	Nicht finanzierungswirksamer Sachaufwand			

Finanzwirtschaft (Gruppe 9)

MVAG	Mittelverwendungs- und aufbringungsgruppen (1. und 2. Ebene)	RA 2022	VA 2022	RA - VA
223	Transferaufwand (laufende Transfers und Kapitaltransfers)	121.506,31	75.000,00	46.506,31
2231	Transferaufwand an Träger des öffentlichen Rechts			
2232	Transferaufwand an Beteiligungen			
2233	Transferaufwand an Unternehmen (mit Finanzunternehmen)			
2234	Transferaufwand an Haushalte und Organisationen ohne Erwerbscharakter			
2235	Transferaufwand an das Ausland			
2236	Investitions- und Tilgungszuschüsse zwischen Unternehmungen und Betrieben der Gebietskörperschaft und der Gebietskörperschaft	121.506,31	75.000,00	46.506,31
2237	Nicht finanzierungswirksamer Transferaufwand			
224	Finanzaufwand	10.035,89	7.000,00	3.035,89
2241	Zinsen aus Finanzschulden, Finanzierungsleasing, Forderungskauf und derivativen Finanzinstrumenten mit Grundgeschäft			
2242	Zinsen und sonstige Aufwendungen aus derivativen Finanzinstrumenten ohne Grundgeschäft			
2243	Gewinnentnahmen von Unternehmungen und marktbestimmten Betrieben der Gebietskörperschaft (innerhalb der Gebietskörperschaft)			
2244	Sonstiger Finanzaufwand	10.035,89	7.000,00	3.035,89
2245	Nicht finanzierungswirksamer Finanzaufwand			
22	Summe Aufwendungen	1.260.131,41	1.025.300,00	234.831,41
SA0	Saldo (0) Nettoergebnis (21 - 22)	14.699.237,82	13.045.800,00	1.653.437,82
230	Entnahmen von Haushaltsrücklagen	18.000,00	0,00	18.000,00
2301	Entnahmen von Haushaltsrücklagen	18.000,00		18.000,00
240	Zuweisung an Haushaltsrücklagen	50.000,00	50.000,00	0,00
2401	Zuweisung an Haushaltsrücklagen	50.000,00	50.000,00	
23	Summe Haushaltsrücklagen	-32.000,00	-50.000,00	18.000,00
SA00	Nettoergebnis nach Zuweisung und Entnahmen von Haushaltsrücklagen (Saldo 0 +/- SU23)	14.667.237,82	12.995.800,00	1.671.437,82

Finanzierungshaushalt Gesamt 1. Ebene (Anlage 1b)
- interne Vergütungen enthalten

MVAG	Mittelverwendungs- und aufbringungsgruppen (1. Ebene)	RA 2022	VA 2022	RA - VA
OPERATIVE GEBARUNG				
311	Einzahlungen aus der operativen Verwaltungstätigkeit	27.882.511,57	26.062.300,00	1.820.211,57
312	Einzahlungen aus Transfers (ohne Kapitaltransfers)	1.056.311,71	439.900,00	616.411,71
313	Einzahlungen aus Finanzerträgen	748,80	1.200,00	-451,20
31	Summe Einzahlungen operative Gebarung	28.939.572,08	26.503.400,00	2.436.172,08
321	Auszahlungen aus Personalaufwand	6.437.100,11	6.681.400,00	-244.299,89
322	Auszahlungen aus Sachaufwand (ohne Transferaufwand)	12.177.200,08	14.467.000,00	-2.289.799,92
323	Auszahlungen aus Transfers (ohne Kapitaltransfers)	5.552.654,26	5.895.700,00	-343.045,74
324	Auszahlungen aus Finanzaufwand	56.711,67	38.200,00	18.511,67
32	Summe Auszahlungen operative Gebarung	24.223.666,12	27.082.300,00	-2.858.633,88
SA1	Saldo (1) Geldfluss aus der Operativen Gebarung (31 – 32)	4.715.905,96	-578.900,00	5.294.805,96
INVESTIVE GEBARUNG				
331	Einzahlungen aus der Investitionstätigkeit	6.410,00		6.410,00
332	Einzahlungen aus der Rückzahlung von Darlehen sowie gewährten Vorschüssen			
333	Einzahlungen aus Kapitaltransfers	671.458,81	600.000,00	71.458,81
33	Summe Einzahlungen investive Gebarung	677.868,81	600.000,00	77.868,81
341	Auszahlungen aus der Investitionstätigkeit	2.685.046,46	3.013.100,00	-328.053,54
342	Auszahlungen von gewährten Darlehen sowie gewährten Vorschüssen			
343	Auszahlungen aus Kapitaltransfers	159.719,06	244.500,00	-84.780,94
34	Summe Auszahlungen investive Gebarung	2.844.765,52	3.257.600,00	-412.834,48
SA2	Saldo (2) Geldfluss aus der Investiven Gebarung (33 – 34)	-2.166.896,71	-2.657.600,00	490.703,29
SA3	Saldo (3) Nettofinanzierungssaldo (Saldo 1 + Saldo 2)	2.549.009,25	-3.236.500,00	5.785.509,25

MVAG	Mittelverwendungs- und aufbringungsgruppen (1. Ebene)	RA 2022	VA 2022	RA - VA
FINANZIERUNGSTÄTIGKEIT				
351	Einzahlungen aus der Aufnahme von Finanzschulden			
353	Einzahlungen infolge eines Kapitaltausch bei derivativen Finanzinstrumenten mit Grundgeschäft			
355	Einzahlungen aus dem Abgang von Finanzinstrumenten			
35	Summe Einzahlungen aus der Finanzierungstätigkeit	0,00	0,00	0,00
361	Auszahlungen aus der Tilgung von Finanzschulden	727.333,91	725.500,00	1.833,91
363	Auszahlungen infolge eines Kapitaltausch bei derivativen Finanzinstrumenten mit Grundgeschäft			
365	Auszahlungen für den Erwerb von Finanzinstrumenten			
36	Summe Auszahlungen aus der Finanzierungstätigkeit	727.333,91	725.500,00	1.833,91
SA4	Saldo (4) Geldfluss aus der Finanzierungstätigkeit (35 – 36)	-727.333,91	-725.500,00	-1.833,91
SA5	Saldo (5) Geldfluss aus der voranschlagswirksamen Gebarung (Saldo 3 + Saldo 4)	1.821.675,34	-3.962.000,00	5.783.675,34
411	Einzahlungen aus nicht voranschlagswirksamen Forderungen	5.259.492,87		
412	Einzahlungen aus nicht voranschlagswirksamen Verbindlichkeiten	8.118.183,63		
413	Einzahlungen aus der Aufnahme von zur Kassenstärkung eingegangenen Geldverbindlichkeiten (Barvorlagen)	549,53		
41	Summe Einzahlungen aus der nicht voranschlagswirksamen Gebarung	13.378.226,03		
421	Auszahlungen aus nicht voranschlagswirksamen Forderungen	5.252.670,54		
422	Auszahlungen aus nicht voranschlagswirksamen Verbindlichkeiten	8.172.807,53		
423	Auszahlungen zur Tilgung von zur Kassenstärkung eingegangenen Geldverbindlichkeiten (Barvorlagen)	513,44		
42	Summe Auszahlungen aus der nicht voranschlagswirksamen Gebarung	13.425.991,51		
SA6	Geldfluss aus der nicht voranschlagswirksamen Gebarung	-47.765,48		
SA7	Veränderung an Liquiden Mitteln (Saldo 5 + Saldo 6)	1.773.909,86		
	Anfangsbestand liquide Mittel (115 zum 31.12.2021)	5.918.918,60		
	Endbestand liquide Mittel (115 zum 31.12.2022)	7.692.828,46		
	davon Zahlungsmittelreserven (1152 zum 31.12.2022)	1.760.865,90		

Finanzierungshaushalt Gesamt 1. und 2. Ebene (Anlage 1b)
- interne Vergütungen enthalten

MVAG	Mittelverwendungs- und aufbringungsgruppen (1. und 2. Ebene)	RA 2022	VA 2022	RA - VA
311	Einzahlungen aus der operativen Verwaltungstätigkeit	27.882.511,57	26.062.300,00	1.820.211,57
3111	Einzahlungen aus eigenen Abgaben	6.259.903,10	6.055.900,00	204.003,10
3112	Einzahlungen aus Ertragsanteilen	8.998.311,48	7.913.000,00	1.085.311,48
3113	Einzahlungen aus Gebühren	6.578.328,10	6.101.600,00	476.728,10
3114	Einzahlungen aus Leistungen	3.492.315,95	4.066.500,00	-574.184,05
3115	Einzahlungen aus Besitz und wirtschaftlicher Tätigkeit	863.817,55	647.300,00	216.517,55
3116	Einzahlungen aus Veräußerung von geringwertigen Wirtschaftsgütern (GWG) und sonstige Einzahlungen	1.689.835,39	1.278.000,00	411.835,39
312	Einzahlungen aus Transfers (ohne Kapitaltransfers)	1.056.311,71	439.900,00	616.411,71
3121	Transferzahlungen von Trägern des öffentlichen Rechts	989.095,91	378.700,00	610.395,91
3122	Transferzahlungen von Beteiligungen			
3123	Transferzahlungen von Unternehmen (inkl. Finanzunternehmen)			
3124	Transferzahlungen von Haushalte und Organisationen ohne Erwerbscharakter	67.215,80	61.200,00	6.015,80
3125	Transferzahlungen vom Ausland			
3126	Investitions- und Tilgungszuschüsse zwischen Unternehmungen und Betrieben der Gebietskörperschaft und der Gebietskörperschaft			
313	Einzahlungen aus Finanzerträgen	748,80	1.200,00	-451,20
3131	Einzahlungen aus Zinserträgen	748,80	1.200,00	-451,20
3133	Einzahlungen aus Gewinnentnahmen von marktbestimmten Betrieben			
3134	Sonstige Einzahlungen aus Finanzerträgen			
3135	Einzahlungen aus Dividenden/Gewinnausschüttungen			
31	Summe Einzahlungen operative Gebarung	28.939.572,08	26.503.400,00	2.436.172,08
321	Auszahlungen aus Personalaufwand	6.437.100,11	6.681.400,00	-244.299,89
3211	Auszahlungen für Personalaufwand Bezüge, Nebengebühren, und Mehrleistungsvergütungen)	5.201.763,62	5.416.900,00	-215.136,38
3212	Auszahlungen für gesetzliche und freiwillige Sozialaufwendungen	1.205.589,06	1.230.400,00	-24.810,94
3213	Auszahlungen aus sonstigem Personalaufwand	29.747,43	34.100,00	-4.352,57
322	Auszahlungen aus Sachaufwand (ohne Transferaufwand)	12.177.200,08	14.467.000,00	-2.289.799,92
3221	Auszahlungen für Gebrauchs- und Verbrauchsgüter, Handelswaren	1.075.591,06	1.238.200,00	-162.608,94
3222	Auszahlungen für Verwaltungs- und Betriebsaufwand	845.695,64	1.012.500,00	-166.804,36
3223	Auszahlungen für Leasing- und Mietaufwand	1.272.520,94	1.282.200,00	-9.679,06
3224	Auszahlungen für Instandhaltung	1.925.052,74	2.473.600,00	-548.547,26
3225	Sonstige Auszahlungen aus Sachaufwand	7.058.339,70	8.460.500,00	-1.402.160,30
323	Auszahlungen aus Transfers (ohne Kapitaltransfers)	5.552.654,26	5.895.700,00	-343.045,74
3231	Transferzahlungen an Träger des öffentlichen Rechts	5.081.742,60	5.257.000,00	-175.257,40
3232	Transferzahlungen an Beteiligungen			
3233	Transferzahlungen an Unternehmen (inkl. Finanzunternehmen)	35.634,70	45.000,00	-9.365,30
3234	Transferzahlungen an Haushalte und Organisationen ohne Erwerbscharakter	313.770,65	518.700,00	-204.929,35

MVAG	Mittelverwendungs- und aufbringungsgruppen (1. und 2. Ebene)	RA 2022	VA 2022	RA - VA
3235	Transferzahlungen an das Ausland			
3236	Investitions- und Tilgungszuschüsse zwischen Unternehmungen und Betrieben der Gebietskörperschaft und der Gebietskörperschaft	121.506,31	75.000,00	46.506,31
324	Auszahlungen aus Finanzaufwand	56.711,67	38.200,00	18.511,67
3241	Auszahlungen für Zinsaufwand, für Finanzierungsleasing, für Forderungskauf, für Finanzschulden und derivative Finanzinstrumente	46.675,78	31.200,00	15.475,78
3242	Auszahlungen für Zinsen aus derivativen Finanzinstrumenten ohne Grundgeschäft			
3243	Auszahlung aus Gewinnentnahmen von marktbestimmten Betrieben			
3244	Sonstige Auszahlungen aus Finanzaufwendungen	10.035,89	7.000,00	3.035,89
32	Summe Auszahlungen operative Gebarung	24.223.666,12	27.082.300,00	-2.858.633,88
SA1	Saldo (1) Geldfluss aus der Operativen Gebarung (31 – 32)	4.715.905,96	-578.900,00	5.294.805,96
331	Einzahlungen aus der Investitionstätigkeit	6.410,00	0,00	6.410,00
3311	Einzahlungen aus der Veräußerung von immateriellem Vermögen			
3312	Einzahlungen aus der Veräußerung von Grundstücken und Grundstückseinrichtungen			
3313	Einzahlungen aus der Veräußerung von Gebäuden und Bauten			
3314	Einzahlungen aus der Veräußerung von technischen Anlagen, Fahrzeuge und Maschinen	6.410,00		6.410,00
3315	Einzahlungen aus der Veräußerung von Amts-, Betriebs- und Geschäftsausstattung			
3316	Einzahlungen aus der Veräußerung von Kulturgütern			
3317	Einzahlungen aus der Veräußerung von Beteiligungen			
332	Einzahlungen aus der Rückzahlung von Darlehen sowie gewährten Vorschüssen	0,00	0,00	0,00
3321	Einzahlungen aus Darlehen an Träger des öffentlichen Rechts			
3322	Einzahlungen aus Darlehen an Beteiligungen			
3323	Einzahlungen aus Darlehen an Unternehmen und Haushalte			
3325	Einzahlungen aus Vorschüssen und Anzahlungen			
333	Einzahlungen aus Kapitaltransfers	671.458,81	600.000,00	71.458,81
3331	Kapitaltransferzahlungen von Trägern des öffentlichen Rechts	14.820,89		14.820,89
3332	Kapitaltransferzahlungen von Beteiligungen			
3333	Kapitaltransferzahlungen von Unternehmen			
3334	Kapitaltransferzahlungen von Haushalten und Organisationen ohne Erwerbscharakter	656.637,92	600.000,00	56.637,92
3335	Kapitaltransferzahlungen vom Ausland			
33	Summe Einzahlungen investive Gebarung	677.868,81	600.000,00	77.868,81
341	Auszahlungen aus der Investitionstätigkeit	2.685.046,46	3.013.100,00	-328.053,54
3411	Auszahlungen für den Erwerb von immateriellem Vermögen	8.511,03	18.100,00	-9.588,97
3412	Auszahlungen für den Erwerb von Grundstücken und Grundstückseinrichtungen	1.990.331,27	2.082.200,00	-91.868,73
3413	Auszahlungen für den Erwerb von Gebäuden und Bauten			
3414	Auszahlungen für den Erwerb von technischen Anlagen, Fahrzeuge und Maschinen			

MVAG	Mittelverwendungs- und aufbringungsgruppen (1. und 2. Ebene)	RA 2022	VA 2022	RA - VA
3415	Auszahlungen für den Erwerb von Amts-, Betriebs- und Geschäftsausstattung	686.204,16	912.800,00	-226.595,84
3416	Auszahlungen für den Erwerb von Kulturgütern			
3417	Auszahlungen für den Erwerb von Beteiligungen			
342	Auszahlungen von gewährten Darlehen sowie gewährten Vorschüssen	0,00	0,00	0,00
3421	Auszahlung von Darlehen an Träger des öffentlichen Rechts			
3422	Auszahlung von Darlehen an Beteiligungen			
3423	Auszahlung von Darlehen an Unternehmen und Haushalte			
3425	Auszahlungen von Vorschüssen und Anzahlungen			
343	Auszahlungen aus Kapitaltransfers	159.719,06	244.500,00	-84.780,94
3431	Kapitaltransferzahlungen an Träger des öffentlichen Rechts	47.635,50	48.000,00	-364,50
3432	Kapitaltransferzahlungen an Beteiligungen			
3433	Kapitaltransferzahlungen an Unternehmen (Finanzunternehmen)			
3434	Kapitaltransferzahlungen an Haushalte und Organisationen ohne Erwerbscharakter	112.083,56	196.500,00	-84.416,44
3435	Kapitaltransferzahlungen an das Ausland			
34	Summe Auszahlungen investive Gebarung	2.844.765,52	3.257.600,00	-412.834,48
SA2	Saldo (2) Geldfluss aus der Investiven Gebarung (33 – 34)	-2.166.896,71	-2.657.600,00	490.703,29
SA3	Saldo (3) Nettofinanzierungssaldo (Saldo 1 + Saldo 2)	2.549.009,25	-3.236.500,00	5.785.509,25
351	Einzahlungen aus der Aufnahme von Finanzschulden	0,00	0,00	0,00
3511	Einzahlungen aus empfangenen Darlehen von öffentlichen Körperschaften und Rechtsträgern			
3512	Einzahlungen aus empfangenen Darlehen von Beteiligungen			
3513	Einzahlungen aus empfangenen Darlehen von Unternehmen und privaten Haushalten			
3514	Einzahlungen aus Finanzschulden (Finanzunternehmen)			
353	Einzahlungen infolge eines Kapitaltausch bei derivativen Finanzinstrumenten mit Grundgeschäft	0,00	0,00	0,00
3530	Einzahlungen infolge eines Kapitaltausch bei derivativen Finanzinstrumenten mit Grundgeschäft			
355	Einzahlungen aus dem Abgang von Finanzinstrumenten	0,00	0,00	0,00
3550	Einzahlungen aus dem Abgang von Finanzinstrumenten			
35	Summe Einzahlungen aus der Finanzierungstätigkeit	0,00	0,00	0,00
361	Auszahlungen aus der Tilgung von Finanzschulden	727.333,91	725.500,00	1.833,91
3611	Auszahlungen aus empfangenen Darlehen von öffentlichen Körperschaften und Rechtsträgern			
3612	Auszahlungen aus empfangenen Darlehen von Beteiligungen			
3613	Auszahlungen aus empfangenen Darlehen von Unternehmen und privaten Haushalten			
3614	Auszahlungen aus Finanzschulden	727.333,91	725.500,00	1.833,91

MVAG	Mittelverwendungs- und aufbringungsgruppen (1. und 2. Ebene)	RA 2022	VA 2022	RA - VA
3615	Auszahlung aus der Rückzahlung von Leasingverbindlichkeiten			
363	Auszahlungen infolge eines Kapitaltausch bei derivativen Finanzinstrumenten mit Grundgeschäft	0,00	0,00	0,00
3630	Auszahlungen infolge eines Kapitaltausch bei derivativen Finanzinstrumenten mit Grundgeschäft			
365	Auszahlungen für den Erwerb von Finanzinstrumenten	0,00	0,00	0,00
3650	Auszahlungen für den Erwerb von Finanzinstrumenten			
36	Summe Auszahlungen aus der Finanzierungstätigkeit	727.333,91	725.500,00	1.833,91
SA4	Saldo (4) Geldfluss aus der Finanzierungstätigkeit (35 – 36)	-727.333,91	-725.500,00	-1.833,91
SA5	Saldo (5) Geldfluss aus der voranschlagswirksamen Gebarung (Saldo 3 + Saldo 4)	1.821.675,34	-3.962.000,00	5.783.675,34
411	Einzahlungen aus nicht voranschlagswirksamen Forderungen	5.259.492,87		
4110	Einzahlungen aus nicht voranschlagswirksamen Forderungen	5.259.492,87		
412	Einzahlungen aus nicht voranschlagswirksamen Verbindlichkeiten	8.118.183,63		
4120	Einzahlungen aus nicht voranschlagswirksamen Verbindlichkeiten	8.118.183,63		
413	Einzahlungen aus der Aufnahme von zur Kassenstärkung eingegangenen Geldverbindlichkeiten (Barvorlagen)	549,53		
4130	Einzahlungen aus der Aufnahme von zur Kassenstärkung eingegangenen Geldverbindlichkeiten (Barvorlagen)	549,53		
41	Summe Einzahlungen aus der nicht voranschlagswirksamen Gebarung	13.378.226,03		
421	Auszahlungen aus nicht voranschlagswirksamen Forderungen	5.252.670,54		
4210	Auszahlungen aus nicht voranschlagswirksamen Forderungen	5.252.670,54		
422	Auszahlungen aus nicht voranschlagswirksamen Verbindlichkeiten	8.172.807,53		
4220	Auszahlungen aus nicht voranschlagswirksamen Verbindlichkeiten	8.172.807,53		
423	Auszahlungen zur Tilgung von zur Kassenstärkung eingegangenen Geldverbindlichkeiten (Barvorlagen)	513,44		
4230	Auszahlungen zur Tilgung von zur Kassenstärkung eingegangenen Geldverbindlichkeiten (Barvorlagen)	513,44		
42	Summe Auszahlungen aus der nicht voranschlagswirksamen Gebarung	13.425.991,51		
SA6	Geldfluss aus der nicht voranschlagswirksamen Gebarung	-47.765,48		
SA7	Veränderung an Liquiden Mitteln (Saldo 5 + Saldo 6)	1.773.909,86		
	Anfangsbestand liquide Mittel (115 zum 31.12.2021)	5.918.918,60		
	Endbestand liquide Mittel (115 zum 31.12.2022)	7.692.828,46		
	davon Zahlungsmittelreserven (1152 zum 31.12.2022)	1.760.865,90		

Finanzierungshaushalt Bereichsbudget 1. und 2. Ebene
(Anlage 1b)

Vertretungskörper und allgemeine Verwaltung (Gruppe 0)

MVAG	Mittelverwendungs- und aufbringungsgruppen (1. und 2. Ebene)	RA 2022	VA 2022	RA - VA
311	Einzahlungen aus der operativen Verwaltungstätigkeit	1.678.317,73	2.435.200,00	-756.882,27
3111	Einzahlungen aus eigenen Abgaben			
3112	Einzahlungen aus Ertragsanteilen			
3113	Einzahlungen aus Gebühren			
3114	Einzahlungen aus Leistungen	1.552.975,46	2.348.700,00	-795.724,54
3115	Einzahlungen aus Besitz und wirtschaftlicher Tätigkeit			
3116	Einzahlungen aus Veräußerung von geringwertigen Wirtschaftsgütern (GWG) und sonstige Einzahlungen	125.342,27	86.500,00	38.842,27
312	Einzahlungen aus Transfers (ohne Kapitaltransfers)	49.269,06	17.200,00	32.069,06
3121	Transferzahlungen von Trägern des öffentlichen Rechts	36.689,02	6.000,00	30.689,02
3122	Transferzahlungen von Beteiligten			
3123	Transferzahlungen von Unternehmen (inkl. Finanzunternehmen)			
3124	Transferzahlungen von Haushalte und Organisationen ohne Erwerbscharakter	12.580,04	11.200,00	1.380,04
3125	Transferzahlungen vom Ausland			
3126	Investitions- und Tilgungszuschüsse zwischen Unternehmungen und Betrieben der Gebietskörperschaft und der Gebietskörperschaft			
313	Einzahlungen aus Finanzerträgen	0,00	0,00	0,00
3131	Einzahlungen aus Zinserträgen			
3133	Einzahlungen aus Gewinnentnahmen von marktbestimmten Betrieben			
3134	Sonstige Einzahlungen aus Finanzerträgen			
3135	Einzahlungen aus Dividenden/Gewinnausschüttungen			
31	Summe Einzahlungen operative Gebarung	1.727.586,79	2.452.400,00	-724.813,21
321	Auszahlungen aus Personalaufwand	2.148.127,16	2.168.200,00	-20.072,84
3211	Auszahlungen für Personalaufwand Bezüge, Nebengebühren, und Mehrleistungsvergütungen)	1.741.478,23	1.750.700,00	-9.221,77
3212	Auszahlungen für gesetzliche und freiwillige Sozialaufwendungen	398.340,46	405.900,00	-7.559,54
3213	Auszahlungen aus sonstigem Personalaufwand	8.308,47	11.600,00	-3.291,53
322	Auszahlungen aus Sachaufwand (ohne Transferaufwand)	2.331.290,73	2.815.200,00	-483.909,27
3221	Auszahlungen für Gebrauchs- und Verbrauchsgüter, Handelswaren	125.219,43	133.700,00	-8.480,57
3222	Auszahlungen für Verwaltungs- und Betriebsaufwand	324.444,02	430.900,00	-106.455,98
3223	Auszahlungen für Leasing- und Mietaufwand	558.741,23	542.300,00	16.441,23
3224	Auszahlungen für Instandhaltung	90.759,82	105.100,00	-14.340,18
3225	Sonstige Auszahlungen aus Sachaufwand	1.232.126,23	1.603.200,00	-371.073,77
323	Auszahlungen aus Transfers (ohne Kapitaltransfers)	77.202,90	120.500,00	-43.297,10
3231	Transferzahlungen an Träger des öffentlichen Rechts	40.002,90		40.002,90
3232	Transferzahlungen an Beteiligten			
3233	Transferzahlungen an Unternehmen (inkl. Finanzunternehmen)			

Vertretungskörper und allgemeine Verwaltung (Gruppe 0)

MVAG	Mittelverwendungs- und aufbringungsgruppen (1. und 2. Ebene)	RA 2022	VA 2022	RA - VA
3234	Transferzahlungen an Haushalte und Organisationen ohne Erwerbscharakter	37.200,00	120.500,00	-83.300,00
3235	Transferzahlungen an das Ausland			
3236	Investitions- und Tilgungszuschüsse zwischen Unternehmungen und Betrieben der Gebietskörperschaft und der Gebietskörperschaft			
324	Auszahlungen aus Finanzaufwand	0,00	0,00	0,00
3241	Auszahlungen für Zinsaufwand, für Finanzierungsleasing, für Forderungskauf, für Finanzschulden und derivative Finanzinstrumente			
3242	Auszahlungen für Zinsen aus derivativen Finanzinstrumenten ohne Grundgeschäft			
3243	Auszahlung aus Gewinnentnahmen von marktbestimmten Betrieben			
3244	Sonstige Auszahlungen aus Finanzaufwendungen			
32	Summe Auszahlungen operative Gebarung	4.556.620,79	5.103.900,00	-547.279,21
SA1	Saldo (1) Geldfluss aus der Operativen Gebarung (31 – 32)	-2.829.034,00	-2.651.500,00	-177.534,00
331	Einzahlungen aus der Investitionstätigkeit	0,00	0,00	0,00
3311	Einzahlungen aus der Veräußerung von immateriellem Vermögen			
3312	Einzahlungen aus der Veräußerung von Grundstücken und Grundstückeinrichtungen			
3313	Einzahlungen aus der Veräußerung von Gebäuden und Bauten			
3314	Einzahlungen aus der Veräußerung von technischen Anlagen, Fahrzeuge und Maschinen			
3315	Einzahlungen aus der Veräußerung von Amts-, Betriebs- und Geschäftsausstattung			
3316	Einzahlungen aus der Veräußerung von Kulturgütern			
3317	Einzahlungen aus der Veräußerung von Beteiligungen			
332	Einzahlungen aus der Rückzahlung von Darlehen sowie gewährten Vorschüssen	0,00	0,00	0,00
3321	Einzahlungen aus Darlehen an Träger des öffentlichen Rechts			
3322	Einzahlungen aus Darlehen an Beteiligungen			
3323	Einzahlungen aus Darlehen an Unternehmen und Haushalte			
3325	Einzahlungen aus Vorschüssen und Anzahlungen			
333	Einzahlungen aus Kapitaltransfers	0,00	0,00	0,00
3331	Kapitaltransferzahlungen von Trägern des öffentlichen Rechts			
3332	Kapitaltransferzahlungen von Beteiligungen			
3333	Kapitaltransferzahlungen von Unternehmen			
3334	Kapitaltransferzahlungen von Haushalten und Organisationen ohne Erwerbscharakter			
3335	Kapitaltransferzahlungen vom Ausland			
33	Summe Einzahlungen investive Gebarung	0,00	0,00	0,00
341	Auszahlungen aus der Investitionstätigkeit	33.077,75	200.100,00	-167.022,25
3411	Auszahlungen für den Erwerb von immateriellem Vermögen	8.511,03	18.100,00	-9.588,97

Vertretungskörper und allgemeine Verwaltung (Gruppe 0)

MVAG	Mittelverwendungs- und aufbringungsgruppen (1. und 2. Ebene)	RA 2022	VA 2022	RA - VA
3412	Auszahlungen für den Erwerb von Grundstücken und Grundstückseinrichtungen			
3413	Auszahlungen für den Erwerb von Gebäuden und Bauten			
3414	Auszahlungen für den Erwerb von technischen Anlagen, Fahrzeuge und Maschinen			
3415	Auszahlungen für den Erwerb von Amts-, Betriebs- und Geschäftsausstattung	24.566,72	182.000,00	-157.433,28
3416	Auszahlungen für den Erwerb von Kulturgütern			
3417	Auszahlungen für den Erwerb von Beteiligungen			
342	Auszahlungen von gewährten Darlehen sowie gewährten Vorschüssen	0,00	0,00	0,00
3421	Auszahlung von Darlehen an Träger des öffentlichen Rechts			
3422	Auszahlung von Darlehen an Beteiligungen			
3423	Auszahlung von Darlehen an Unternehmen und Haushalte			
3425	Auszahlungen von Vorschüssen und Anzahlungen			
343	Auszahlungen aus Kapitaltransfers	19.232,28	30.500,00	-11.267,72
3431	Kapitaltransferzahlungen an Träger des öffentlichen Rechts			
3432	Kapitaltransferzahlungen an Beteiligungen			
3433	Kapitaltransferzahlungen an Unternehmen (Finanzunternehmen)			
3434	Kapitaltransferzahlungen an Haushalte und Organisationen ohne Erwerbscharakter	19.232,28	30.500,00	-11.267,72
3435	Kapitaltransferzahlungen an das Ausland			
34	Summe Auszahlungen investive Gebarung	52.310,03	230.600,00	-178.289,97
SA2	Saldo (2) Geldfluss aus der Investiven Gebarung (33 – 34)	-52.310,03	-230.600,00	178.289,97
SA3	Saldo (3) Nettofinanzierungssaldo (Saldo 1 + Saldo 2)	-2.881.344,03	-2.882.100,00	755,97
351	Einzahlungen aus der Aufnahme von Finanzschulden	0,00	0,00	0,00
3511	Einzahlungen aus empfangenen Darlehen von öffentlichen Körperschaften und Rechtsträgern			
3512	Einzahlungen aus empfangenen Darlehen von Beteiligungen			
3513	Einzahlungen aus empfangenen Darlehen von Unternehmen und privaten Haushalten			
3514	Einzahlungen aus Finanzschulden (Finanzunternehmen)			
353	Einzahlungen infolge eines Kapitaltausch bei derivativen Finanzinstrumenten mit Grundgeschäft	0,00	0,00	0,00
3530	Einzahlungen infolge eines Kapitaltausch bei derivativen Finanzinstrumenten mit Grundgeschäft			
355	Einzahlungen aus dem Abgang von Finanzinstrumenten	0,00	0,00	0,00
3550	Einzahlungen aus dem Abgang von Finanzinstrumenten			
35	Summe Einzahlungen aus der Finanzierungstätigkeit	0,00	0,00	0,00
361	Auszahlungen aus der Tilgung von Finanzschulden	0,00	0,00	0,00

Vertretungskörper und allgemeine Verwaltung (Gruppe 0)

MVAG	Mittelverwendungs- und aufbringungsgruppen (1. und 2. Ebene)	RA 2022	VA 2022	RA - VA
3611	Auszahlungen aus empfangenen Darlehen von öffentlichen Körperschaften und Rechtsträgern			
3612	Auszahlungen aus empfangenen Darlehen von Beteiligungen			
3613	Auszahlungen aus empfangenen Darlehen von Unternehmen und privaten Haushalten			
3614	Auszahlungen aus Finanzschulden			
3615	Auszahlung aus der Rückzahlung von Leasingverbindlichkeiten			
363	Auszahlungen infolge eines Kapitaltausch bei derivativen Finanzinstrumenten mit Grundgeschäft	0,00	0,00	0,00
3630	Auszahlungen infolge eines Kapitaltausch bei derivativen Finanzinstrumenten mit Grundgeschäft			
365	Auszahlungen für den Erwerb von Finanzinstrumenten	0,00	0,00	0,00
3650	Auszahlungen für den Erwerb von Finanzinstrumenten			
36	Summe Auszahlungen aus der Finanzierungstätigkeit	0,00	0,00	0,00
SA4	Saldo (4) Geldfluss aus der Finanzierungstätigkeit (35 – 36)	0,00	0,00	0,00
SA5	Saldo (5) Geldfluss aus der voranschlagswirksamen Gebarung (Saldo 3 + Saldo 4)	-2.881.344,03	-2.882.100,00	755,97

Öffentliche Ordnung und Sicherheit (Gruppe 1)

MVAG	Mittelverwendungs- und aufbringungsgruppen (1. und 2. Ebene)	RA 2022	VA 2022	RA - VA
311	Einzahlungen aus der operativen Verwaltungstätigkeit	1.533,85	2.700,00	-1.166,15
3111	Einzahlungen aus eigenen Abgaben			
3112	Einzahlungen aus Ertragsanteilen			
3113	Einzahlungen aus Gebühren			
3114	Einzahlungen aus Leistungen	1.528,85	2.500,00	-971,15
3115	Einzahlungen aus Besitz und wirtschaftlicher Tätigkeit			
3116	Einzahlungen aus Veräußerung von geringwertigen Wirtschaftsgütern (GWG) und sonstige Einzahlungen	5,00	200,00	-195,00
312	Einzahlungen aus Transfers (ohne Kapitaltransfers)	0,00	300,00	-300,00
3121	Transferzahlungen von Trägern des öffentlichen Rechts		300,00	-300,00
3122	Transferzahlungen von Beteiligten			
3123	Transferzahlungen von Unternehmen (inkl. Finanzunternehmen)			
3124	Transferzahlungen von Haushalte und Organisationen ohne Erwerbscharakter			
3125	Transferzahlungen vom Ausland			
3126	Investitions- und Tilgungszuschüsse zwischen Unternehmungen und Betrieben der Gebietskörperschaft und der Gebietskörperschaft			
313	Einzahlungen aus Finanzerträgen	0,00	0,00	0,00
3131	Einzahlungen aus Zinserträgen			
3133	Einzahlungen aus Gewinnentnahmen von marktbestimmten Betrieben			
3134	Sonstige Einzahlungen aus Finanzerträgen			
3135	Einzahlungen aus Dividenden/Gewinnausschüttungen			
31	Summe Einzahlungen operative Gebarung	1.533,85	3.000,00	-1.466,15
321	Auszahlungen aus Personalaufwand	0,00	0,00	0,00
3211	Auszahlungen für Personalaufwand Bezüge, Nebengebühren, und Mehrleistungsvergütungen)			
3212	Auszahlungen für gesetzliche und freiwillige Sozialaufwendungen			
3213	Auszahlungen aus sonstigem Personalaufwand			
322	Auszahlungen aus Sachaufwand (ohne Transferaufwand)	23.580,08	51.300,00	-27.719,92
3221	Auszahlungen für Gebrauchs- und Verbrauchsgüter, Handelswaren	3.456,36	7.200,00	-3.743,64
3222	Auszahlungen für Verwaltungs- und Betriebsaufwand		4.000,00	-4.000,00
3223	Auszahlungen für Leasing- und Mietaufwand			
3224	Auszahlungen für Instandhaltung	1.063,90	2.500,00	-1.436,10
3225	Sonstige Auszahlungen aus Sachaufwand	19.059,82	37.600,00	-18.540,18
323	Auszahlungen aus Transfers (ohne Kapitaltransfers)	0,00	0,00	0,00
3231	Transferzahlungen an Träger des öffentlichen Rechts			
3232	Transferzahlungen an Beteiligten			
3233	Transferzahlungen an Unternehmen (inkl. Finanzunternehmen)			

Öffentliche Ordnung und Sicherheit (Gruppe 1)

MVAG	Mittelverwendungs- und aufbringungsgruppen (1. und 2. Ebene)	RA 2022	VA 2022	RA - VA
3234	Transferzahlungen an Haushalte und Organisationen ohne Erwerbscharakter			
3235	Transferzahlungen an das Ausland			
3236	Investitions- und Tilgungszuschüsse zwischen Unternehmungen und Betrieben der Gebietskörperschaft und der Gebietskörperschaft			
324	Auszahlungen aus Finanzaufwand	833,35	700,00	133,35
3241	Auszahlungen für Zinsaufwand, für Finanzierungsleasing, für Forderungskauf, für Finanzschulden und derivative Finanzinstrumente	833,35	700,00	133,35
3242	Auszahlungen für Zinsen aus derivativen Finanzinstrumenten ohne Grundgeschäft			
3243	Auszahlung aus Gewinnentnahmen von marktbestimmten Betrieben			
3244	Sonstige Auszahlungen aus Finanzaufwendungen			
32	Summe Auszahlungen operative Gebarung	24.413,43	52.000,00	-27.586,57
SA1	Saldo (1) Geldfluss aus der Operativen Gebarung (31 – 32)	-22.879,58	-49.000,00	26.120,42
331	Einzahlungen aus der Investitionstätigkeit	0,00	0,00	0,00
3311	Einzahlungen aus der Veräußerung von immateriellem Vermögen			
3312	Einzahlungen aus der Veräußerung von Grundstücken und Grundstückeinrichtungen			
3313	Einzahlungen aus der Veräußerung von Gebäuden und Bauten			
3314	Einzahlungen aus der Veräußerung von technischen Anlagen, Fahrzeuge und Maschinen			
3315	Einzahlungen aus der Veräußerung von Amts-, Betriebs- und Geschäftsausstattung			
3316	Einzahlungen aus der Veräußerung von Kulturgütern			
3317	Einzahlungen aus der Veräußerung von Beteiligungen			
332	Einzahlungen aus der Rückzahlung von Darlehen sowie gewährten Vorschüssen	0,00	0,00	0,00
3321	Einzahlungen aus Darlehen an Träger des öffentlichen Rechts			
3322	Einzahlungen aus Darlehen an Beteiligungen			
3323	Einzahlungen aus Darlehen an Unternehmen und Haushalte			
3325	Einzahlungen aus Vorschüssen und Anzahlungen			
333	Einzahlungen aus Kapitaltransfers	0,00	0,00	0,00
3331	Kapitaltransferzahlungen von Trägern des öffentlichen Rechts			
3332	Kapitaltransferzahlungen von Beteiligungen			
3333	Kapitaltransferzahlungen von Unternehmen			
3334	Kapitaltransferzahlungen von Haushalten und Organisationen ohne Erwerbscharakter			
3335	Kapitaltransferzahlungen vom Ausland			
33	Summe Einzahlungen investive Gebarung	0,00	0,00	0,00
341	Auszahlungen aus der Investitionstätigkeit	11.617,52	0,00	11.617,52
3411	Auszahlungen für den Erwerb von immateriellem Vermögen			

Öffentliche Ordnung und Sicherheit (Gruppe 1)

MVAG	Mittelverwendungs- und aufbringungsgruppen (1. und 2. Ebene)	RA 2022	VA 2022	RA - VA
3412	Auszahlungen für den Erwerb von Grundstücken und Grundstückseinrichtungen			
3413	Auszahlungen für den Erwerb von Gebäuden und Bauten			
3414	Auszahlungen für den Erwerb von technischen Anlagen, Fahrzeuge und Maschinen			
3415	Auszahlungen für den Erwerb von Amts-, Betriebs- und Geschäftsausstattung	11.617,52		11.617,52
3416	Auszahlungen für den Erwerb von Kulturgütern			
3417	Auszahlungen für den Erwerb von Beteiligungen			
342	Auszahlungen von gewährten Darlehen sowie gewährten Vorschüssen	0,00	0,00	0,00
3421	Auszahlung von Darlehen an Träger des öffentlichen Rechts			
3422	Auszahlung von Darlehen an Beteiligungen			
3423	Auszahlung von Darlehen an Unternehmen und Haushalte			
3425	Auszahlungen von Vorschüssen und Anzahlungen			
343	Auszahlungen aus Kapitaltransfers	77.414,83	146.000,00	-68.585,17
3431	Kapitaltransferzahlungen an Träger des öffentlichen Rechts			
3432	Kapitaltransferzahlungen an Beteiligungen			
3433	Kapitaltransferzahlungen an Unternehmen (Finanzunternehmen)			
3434	Kapitaltransferzahlungen an Haushalte und Organisationen ohne Erwerbscharakter	77.414,83	146.000,00	-68.585,17
3435	Kapitaltransferzahlungen an das Ausland			
34	Summe Auszahlungen investive Gebarung	89.032,35	146.000,00	-56.967,65
SA2	Saldo (2) Geldfluss aus der Investiven Gebarung (33 – 34)	-89.032,35	-146.000,00	56.967,65
SA3	Saldo (3) Nettofinanzierungssaldo (Saldo 1 + Saldo 2)	-111.911,93	-195.000,00	83.088,07
351	Einzahlungen aus der Aufnahme von Finanzschulden	0,00	0,00	0,00
3511	Einzahlungen aus empfangenen Darlehen von öffentlichen Körperschaften und Rechtsträgern			
3512	Einzahlungen aus empfangenen Darlehen von Beteiligungen			
3513	Einzahlungen aus empfangenen Darlehen von Unternehmen und privaten Haushalten			
3514	Einzahlungen aus Finanzschulden (Finanzunternehmen)			
353	Einzahlungen infolge eines Kapitaltausch bei derivativen Finanzinstrumenten mit Grundgeschäft	0,00	0,00	0,00
3530	Einzahlungen infolge eines Kapitaltausch bei derivativen Finanzinstrumenten mit Grundgeschäft			
355	Einzahlungen aus dem Abgang von Finanzinstrumenten	0,00	0,00	0,00
3550	Einzahlungen aus dem Abgang von Finanzinstrumenten			
35	Summe Einzahlungen aus der Finanzierungstätigkeit	0,00	0,00	0,00
361	Auszahlungen aus der Tilgung von Finanzschulden	71.010,62	79.600,00	-8.589,38

Öffentliche Ordnung und Sicherheit (Gruppe 1)

MVAG	Mittelverwendungs- und aufbringungsgruppen (1. und 2. Ebene)	RA 2022	VA 2022	RA - VA
3611	Auszahlungen aus empfangenen Darlehen von öffentlichen Körperschaften und Rechtsträgern			
3612	Auszahlungen aus empfangenen Darlehen von Beteiligungen			
3613	Auszahlungen aus empfangenen Darlehen von Unternehmen und privaten Haushalten			
3614	Auszahlungen aus Finanzschulden	71.010,62	79.600,00	-8.589,38
3615	Auszahlung aus der Rückzahlung von Leasingverbindlichkeiten			
363	Auszahlungen infolge eines Kapitaltausch bei derivativen Finanzinstrumenten mit Grundgeschäft	0,00	0,00	0,00
3630	Auszahlungen infolge eines Kapitaltausch bei derivativen Finanzinstrumenten mit Grundgeschäft			
365	Auszahlungen für den Erwerb von Finanzinstrumenten	0,00	0,00	0,00
3650	Auszahlungen für den Erwerb von Finanzinstrumenten			
36	Summe Auszahlungen aus der Finanzierungstätigkeit	71.010,62	79.600,00	-8.589,38
SA4	Saldo (4) Geldfluss aus der Finanzierungstätigkeit (35 – 36)	-71.010,62	-79.600,00	8.589,38
SA5	Saldo (5) Geldfluss aus der voranschlagswirksamen Gebarung (Saldo 3 + Saldo 4)	-182.922,55	-274.600,00	91.677,45

Unterricht, Erziehung, Sport und Wissenschaft (Gruppe 2)

MVAG	Mittelverwendungs- und aufbringungsgruppen (1. und 2. Ebene)	RA 2022	VA 2022	RA - VA
311	Einzahlungen aus der operativen Verwaltungstätigkeit	1.631.062,03	1.062.000,00	569.062,03
3111	Einzahlungen aus eigenen Abgaben			
3112	Einzahlungen aus Ertragsanteilen			
3113	Einzahlungen aus Gebühren			
3114	Einzahlungen aus Leistungen	1.223.492,08	826.200,00	397.292,08
3115	Einzahlungen aus Besitz und wirtschaftlicher Tätigkeit	161.131,25	9.000,00	152.131,25
3116	Einzahlungen aus Veräußerung von geringwertigen Wirtschaftsgütern (GWG) und sonstige Einzahlungen	246.438,70	226.800,00	19.638,70
312	Einzahlungen aus Transfers (ohne Kapitaltransfers)	79.940,53	81.200,00	-1.259,47
3121	Transferzahlungen von Trägern des öffentlichen Rechts	79.940,53	81.200,00	-1.259,47
3122	Transferzahlungen von Beteiligten			
3123	Transferzahlungen von Unternehmen (inkl. Finanzunternehmen)			
3124	Transferzahlungen von Haushalte und Organisationen ohne Erwerbscharakter			
3125	Transferzahlungen vom Ausland			
3126	Investitions- und Tilgungszuschüsse zwischen Unternehmungen und Betrieben der Gebietskörperschaft und der Gebietskörperschaft			
313	Einzahlungen aus Finanzerträgen	0,00	0,00	0,00
3131	Einzahlungen aus Zinserträgen			
3133	Einzahlungen aus Gewinnentnahmen von marktbestimmten Betrieben			
3134	Sonstige Einzahlungen aus Finanzerträgen			
3135	Einzahlungen aus Dividenden/Gewinnausschüttungen			
31	Summe Einzahlungen operative Gebarung	1.711.002,56	1.143.200,00	567.802,56
321	Auszahlungen aus Personalaufwand	2.110.154,09	2.189.200,00	-79.045,91
3211	Auszahlungen für Personalaufwand Bezüge, Nebengebühren, und Mehrleistungsvergütungen)	1.689.789,27	1.757.600,00	-67.810,73
3212	Auszahlungen für gesetzliche und freiwillige Sozialaufwendungen	408.252,95	413.200,00	-4.947,05
3213	Auszahlungen aus sonstigem Personalaufwand	12.111,87	18.400,00	-6.288,13
322	Auszahlungen aus Sachaufwand (ohne Transferaufwand)	2.344.428,47	2.814.500,00	-470.071,53
3221	Auszahlungen für Gebrauchs- und Verbrauchsgüter, Handelswaren	232.831,17	249.100,00	-16.268,83
3222	Auszahlungen für Verwaltungs- und Betriebsaufwand	70.456,06	93.700,00	-23.243,94
3223	Auszahlungen für Leasing- und Mietaufwand	212.653,66	210.500,00	2.153,66
3224	Auszahlungen für Instandhaltung	106.716,89	158.800,00	-52.083,11
3225	Sonstige Auszahlungen aus Sachaufwand	1.721.770,69	2.102.400,00	-380.629,31
323	Auszahlungen aus Transfers (ohne Kapitaltransfers)	40.004,25	65.400,00	-25.395,75
3231	Transferzahlungen an Träger des öffentlichen Rechts	19.340,85	37.000,00	-17.659,15
3232	Transferzahlungen an Beteiligten			
3233	Transferzahlungen an Unternehmen (inkl. Finanzunternehmen)			

Unterricht, Erziehung, Sport und Wissenschaft (Gruppe 2)

MVAG	Mittelverwendungs- und aufbringungsgruppen (1. und 2. Ebene)	RA 2022	VA 2022	RA - VA
3234	Transferzahlungen an Haushalte und Organisationen ohne Erwerbscharakter	20.663,40	28.400,00	-7.736,60
3235	Transferzahlungen an das Ausland			
3236	Investitions- und Tilgungszuschüsse zwischen Unternehmungen und Betrieben der Gebietskörperschaft und der Gebietskörperschaft			
324	Auszahlungen aus Finanzaufwand	0,00	0,00	0,00
3241	Auszahlungen für Zinsaufwand, für Finanzierungsleasing, für Forderungskauf, für Finanzschulden und derivative Finanzinstrumente			
3242	Auszahlungen für Zinsen aus derivativen Finanzinstrumenten ohne Grundgeschäft			
3243	Auszahlung aus Gewinnentnahmen von marktbestimmten Betrieben			
3244	Sonstige Auszahlungen aus Finanzaufwendungen			
32	Summe Auszahlungen operative Gebarung	4.494.586,81	5.069.100,00	-574.513,19
SA1	Saldo (1) Geldfluss aus der Operativen Gebarung (31 – 32)	-2.783.584,25	-3.925.900,00	1.142.315,75
331	Einzahlungen aus der Investitionstätigkeit	0,00	0,00	0,00
3311	Einzahlungen aus der Veräußerung von immateriellem Vermögen			
3312	Einzahlungen aus der Veräußerung von Grundstücken und Grundstückeinrichtungen			
3313	Einzahlungen aus der Veräußerung von Gebäuden und Bauten			
3314	Einzahlungen aus der Veräußerung von technischen Anlagen, Fahrzeuge und Maschinen			
3315	Einzahlungen aus der Veräußerung von Amts-, Betriebs- und Geschäftsausstattung			
3316	Einzahlungen aus der Veräußerung von Kulturgütern			
3317	Einzahlungen aus der Veräußerung von Beteiligungen			
332	Einzahlungen aus der Rückzahlung von Darlehen sowie gewährten Vorschüssen	0,00	0,00	0,00
3321	Einzahlungen aus Darlehen an Träger des öffentlichen Rechts			
3322	Einzahlungen aus Darlehen an Beteiligungen			
3323	Einzahlungen aus Darlehen an Unternehmen und Haushalte			
3325	Einzahlungen aus Vorschüssen und Anzahlungen			
333	Einzahlungen aus Kapitaltransfers	0,00	0,00	0,00
3331	Kapitaltransferzahlungen von Trägern des öffentlichen Rechts			
3332	Kapitaltransferzahlungen von Beteiligungen			
3333	Kapitaltransferzahlungen von Unternehmen			
3334	Kapitaltransferzahlungen von Haushalten und Organisationen ohne Erwerbscharakter			
3335	Kapitaltransferzahlungen vom Ausland			
33	Summe Einzahlungen investive Gebarung	0,00	0,00	0,00
341	Auszahlungen aus der Investitionstätigkeit	200.799,47	247.600,00	-46.800,53
3411	Auszahlungen für den Erwerb von immateriellem Vermögen			

Unterricht, Erziehung, Sport und Wissenschaft (Gruppe 2)

MVAG	Mittelverwendungs- und aufbringungsgruppen (1. und 2. Ebene)	RA 2022	VA 2022	RA - VA
3412	Auszahlungen für den Erwerb von Grundstücken und Grundstückseinrichtungen			
3413	Auszahlungen für den Erwerb von Gebäuden und Bauten			
3414	Auszahlungen für den Erwerb von technischen Anlagen, Fahrzeuge und Maschinen			
3415	Auszahlungen für den Erwerb von Amts-, Betriebs- und Geschäftsausstattung	200.799,47	247.600,00	-46.800,53
3416	Auszahlungen für den Erwerb von Kulturgütern			
3417	Auszahlungen für den Erwerb von Beteiligungen			
342	Auszahlungen von gewährten Darlehen sowie gewährten Vorschüssen	0,00	0,00	0,00
3421	Auszahlung von Darlehen an Träger des öffentlichen Rechts			
3422	Auszahlung von Darlehen an Beteiligungen			
3423	Auszahlung von Darlehen an Unternehmen und Haushalte			
3425	Auszahlungen von Vorschüssen und Anzahlungen			
343	Auszahlungen aus Kapitaltransfers	0,00	0,00	0,00
3431	Kapitaltransferzahlungen an Träger des öffentlichen Rechts			
3432	Kapitaltransferzahlungen an Beteiligungen			
3433	Kapitaltransferzahlungen an Unternehmen (Finanzunternehmen)			
3434	Kapitaltransferzahlungen an Haushalte und Organisationen ohne Erwerbscharakter			
3435	Kapitaltransferzahlungen an das Ausland			
34	Summe Auszahlungen investive Gebarung	200.799,47	247.600,00	-46.800,53
SA2	Saldo (2) Geldfluss aus der Investiven Gebarung (33 – 34)	-200.799,47	-247.600,00	46.800,53
SA3	Saldo (3) Nettofinanzierungssaldo (Saldo 1 + Saldo 2)	-2.984.383,72	-4.173.500,00	1.189.116,28
351	Einzahlungen aus der Aufnahme von Finanzschulden	0,00	0,00	0,00
3511	Einzahlungen aus empfangenen Darlehen von öffentlichen Körperschaften und Rechtsträgern			
3512	Einzahlungen aus empfangenen Darlehen von Beteiligungen			
3513	Einzahlungen aus empfangenen Darlehen von Unternehmen und privaten Haushalten			
3514	Einzahlungen aus Finanzschulden (Finanzunternehmen)			
353	Einzahlungen infolge eines Kapitaltausch bei derivativen Finanzinstrumenten mit Grundgeschäft	0,00	0,00	0,00
3530	Einzahlungen infolge eines Kapitaltausch bei derivativen Finanzinstrumenten mit Grundgeschäft			
355	Einzahlungen aus dem Abgang von Finanzinstrumenten	0,00	0,00	0,00
3550	Einzahlungen aus dem Abgang von Finanzinstrumenten			
35	Summe Einzahlungen aus der Finanzierungstätigkeit	0,00	0,00	0,00
361	Auszahlungen aus der Tilgung von Finanzschulden	0,00	0,00	0,00

Unterricht, Erziehung, Sport und Wissenschaft (Gruppe 2)

MVAG	Mittelverwendungs- und aufbringungsgruppen (1. und 2. Ebene)	RA 2022	VA 2022	RA - VA
3611	Auszahlungen aus empfangenen Darlehen von öffentlichen Körperschaften und Rechtsträgern			
3612	Auszahlungen aus empfangenen Darlehen von Beteiligungen			
3613	Auszahlungen aus empfangenen Darlehen von Unternehmen und privaten Haushalten			
3614	Auszahlungen aus Finanzschulden			
3615	Auszahlung aus der Rückzahlung von Leasingverbindlichkeiten			
363	Auszahlungen infolge eines Kapitaltausch bei derivativen Finanzinstrumenten mit Grundgeschäft	0,00	0,00	0,00
3630	Auszahlungen infolge eines Kapitaltausch bei derivativen Finanzinstrumenten mit Grundgeschäft			
365	Auszahlungen für den Erwerb von Finanzinstrumenten	0,00	0,00	0,00
3650	Auszahlungen für den Erwerb von Finanzinstrumenten			
36	Summe Auszahlungen aus der Finanzierungstätigkeit	0,00	0,00	0,00
SA4	Saldo (4) Geldfluss aus der Finanzierungstätigkeit (35 – 36)	0,00	0,00	0,00
SA5	Saldo (5) Geldfluss aus der voranschlagswirksamen Gebarung (Saldo 3 + Saldo 4)	-2.984.383,72	-4.173.500,00	1.189.116,28

Kunst, Kultur und Kultus (Gruppe 3)

MVAG	Mittelverwendungs- und aufbringungsgruppen (1. und 2. Ebene)	RA 2022	VA 2022	RA - VA
311	Einzahlungen aus der operativen Verwaltungstätigkeit	65.165,90	95.000,00	-29.834,10
3111	Einzahlungen aus eigenen Abgaben			
3112	Einzahlungen aus Ertragsanteilen			
3113	Einzahlungen aus Gebühren			
3114	Einzahlungen aus Leistungen	65.165,90	95.000,00	-29.834,10
3115	Einzahlungen aus Besitz und wirtschaftlicher Tätigkeit			
3116	Einzahlungen aus Veräußerung von geringwertigen Wirtschaftsgütern (GWG) und sonstige Einzahlungen			
312	Einzahlungen aus Transfers (ohne Kapitaltransfers)	13.700,00	13.700,00	0,00
3121	Transferzahlungen von Trägern des öffentlichen Rechts	13.700,00	13.700,00	
3122	Transferzahlungen von Beteiligten			
3123	Transferzahlungen von Unternehmen (inkl. Finanzunternehmen)			
3124	Transferzahlungen von Haushalte und Organisationen ohne Erwerbscharakter			
3125	Transferzahlungen vom Ausland			
3126	Investitions- und Tilgungszuschüsse zwischen Unternehmungen und Betrieben der Gebietskörperschaft und der Gebietskörperschaft			
313	Einzahlungen aus Finanzerträgen	0,00	0,00	0,00
3131	Einzahlungen aus Zinserträgen			
3133	Einzahlungen aus Gewinnentnahmen von marktbestimmten Betrieben			
3134	Sonstige Einzahlungen aus Finanzerträgen			
3135	Einzahlungen aus Dividenden/Gewinnausschüttungen			
31	Summe Einzahlungen operative Gebarung	78.865,90	108.700,00	-29.834,10
321	Auszahlungen aus Personalaufwand	166.342,24	154.800,00	11.542,24
3211	Auszahlungen für Personalaufwand Bezüge, Nebengebühren, und Mehrleistungsvergütungen)	127.733,77	123.400,00	4.333,77
3212	Auszahlungen für gesetzliche und freiwillige Sozialaufwendungen	32.989,92	30.800,00	2.189,92
3213	Auszahlungen aus sonstigem Personalaufwand	5.618,55	600,00	5.018,55
322	Auszahlungen aus Sachaufwand (ohne Transferaufwand)	368.985,83	597.400,00	-228.414,17
3221	Auszahlungen für Gebrauchs- und Verbrauchsgüter, Handelswaren	12.889,80	17.800,00	-4.910,20
3222	Auszahlungen für Verwaltungs- und Betriebsaufwand			
3223	Auszahlungen für Leasing- und Mietaufwand	36.937,50	68.800,00	-31.862,50
3224	Auszahlungen für Instandhaltung	5.088,50	6.500,00	-1.411,50
3225	Sonstige Auszahlungen aus Sachaufwand	314.070,03	504.300,00	-190.229,97
323	Auszahlungen aus Transfers (ohne Kapitaltransfers)	203.397,08	232.000,00	-28.602,92
3231	Transferzahlungen an Träger des öffentlichen Rechts			
3232	Transferzahlungen an Beteiligten			
3233	Transferzahlungen an Unternehmen (inkl. Finanzunternehmen)			

Kunst, Kultur und Kultus (Gruppe 3)

MVAG	Mittelverwendungs- und aufbringungsgruppen (1. und 2. Ebene)	RA 2022	VA 2022	RA - VA
3234	Transferzahlungen an Haushalte und Organisationen ohne Erwerbscharakter	203.397,08	232.000,00	-28.602,92
3235	Transferzahlungen an das Ausland			
3236	Investitions- und Tilgungszuschüsse zwischen Unternehmungen und Betrieben der Gebietskörperschaft und der Gebietskörperschaft			
324	Auszahlungen aus Finanzaufwand	0,00	0,00	0,00
3241	Auszahlungen für Zinsaufwand, für Finanzierungsleasing, für Forderungskauf, für Finanzschulden und derivative Finanzinstrumente			
3242	Auszahlungen für Zinsen aus derivativen Finanzinstrumenten ohne Grundgeschäft			
3243	Auszahlung aus Gewinnentnahmen von marktbestimmten Betrieben			
3244	Sonstige Auszahlungen aus Finanzaufwendungen			
32	Summe Auszahlungen operative Gebarung	738.725,15	984.200,00	-245.474,85
SA1	Saldo (1) Geldfluss aus der Operativen Gebarung (31 – 32)	-659.859,25	-875.500,00	215.640,75
331	Einzahlungen aus der Investitionstätigkeit	0,00	0,00	0,00
3311	Einzahlungen aus der Veräußerung von immateriellem Vermögen			
3312	Einzahlungen aus der Veräußerung von Grundstücken und Grundstückeinrichtungen			
3313	Einzahlungen aus der Veräußerung von Gebäuden und Bauten			
3314	Einzahlungen aus der Veräußerung von technischen Anlagen, Fahrzeuge und Maschinen			
3315	Einzahlungen aus der Veräußerung von Amts-, Betriebs- und Geschäftsausstattung			
3316	Einzahlungen aus der Veräußerung von Kulturgütern			
3317	Einzahlungen aus der Veräußerung von Beteiligungen			
332	Einzahlungen aus der Rückzahlung von Darlehen sowie gewährten Vorschüssen	0,00	0,00	0,00
3321	Einzahlungen aus Darlehen an Träger des öffentlichen Rechts			
3322	Einzahlungen aus Darlehen an Beteiligungen			
3323	Einzahlungen aus Darlehen an Unternehmen und Haushalte			
3325	Einzahlungen aus Vorschüssen und Anzahlungen			
333	Einzahlungen aus Kapitaltransfers	0,00	0,00	0,00
3331	Kapitaltransferzahlungen von Trägern des öffentlichen Rechts			
3332	Kapitaltransferzahlungen von Beteiligungen			
3333	Kapitaltransferzahlungen von Unternehmen			
3334	Kapitaltransferzahlungen von Haushalten und Organisationen ohne Erwerbscharakter			
3335	Kapitaltransferzahlungen vom Ausland			
33	Summe Einzahlungen investive Gebarung	0,00	0,00	0,00
341	Auszahlungen aus der Investitionstätigkeit	0,00	0,00	0,00
3411	Auszahlungen für den Erwerb von immateriellem Vermögen			

Kunst, Kultur und Kultus (Gruppe 3)

MVAG	Mittelverwendungs- und aufbringungsgruppen (1. und 2. Ebene)	RA 2022	VA 2022	RA - VA
3412	Auszahlungen für den Erwerb von Grundstücken und Grundstückseinrichtungen			
3413	Auszahlungen für den Erwerb von Gebäuden und Bauten			
3414	Auszahlungen für den Erwerb von technischen Anlagen, Fahrzeuge und Maschinen			
3415	Auszahlungen für den Erwerb von Amts-, Betriebs- und Geschäftsausstattung			
3416	Auszahlungen für den Erwerb von Kulturgütern			
3417	Auszahlungen für den Erwerb von Beteiligungen			
342	Auszahlungen von gewährten Darlehen sowie gewährten Vorschüssen	0,00	0,00	0,00
3421	Auszahlung von Darlehen an Träger des öffentlichen Rechts			
3422	Auszahlung von Darlehen an Beteiligungen			
3423	Auszahlung von Darlehen an Unternehmen und Haushalte			
3425	Auszahlungen von Vorschüssen und Anzahlungen			
343	Auszahlungen aus Kapitaltransfers	15.436,45	20.000,00	-4.563,55
3431	Kapitaltransferzahlungen an Träger des öffentlichen Rechts			
3432	Kapitaltransferzahlungen an Beteiligungen			
3433	Kapitaltransferzahlungen an Unternehmen (Finanzunternehmen)			
3434	Kapitaltransferzahlungen an Haushalte und Organisationen ohne Erwerbscharakter	15.436,45	20.000,00	-4.563,55
3435	Kapitaltransferzahlungen an das Ausland			
34	Summe Auszahlungen investive Gebarung	15.436,45	20.000,00	-4.563,55
SA2	Saldo (2) Geldfluss aus der Investiven Gebarung (33 – 34)	-15.436,45	-20.000,00	4.563,55
SA3	Saldo (3) Nettofinanzierungssaldo (Saldo 1 + Saldo 2)	-675.295,70	-895.500,00	220.204,30
351	Einzahlungen aus der Aufnahme von Finanzschulden	0,00	0,00	0,00
3511	Einzahlungen aus empfangenen Darlehen von öffentlichen Körperschaften und Rechtsträgern			
3512	Einzahlungen aus empfangenen Darlehen von Beteiligungen			
3513	Einzahlungen aus empfangenen Darlehen von Unternehmen und privaten Haushalten			
3514	Einzahlungen aus Finanzschulden (Finanzunternehmen)			
353	Einzahlungen infolge eines Kapitaltausch bei derivativen Finanzinstrumenten mit Grundgeschäft	0,00	0,00	0,00
3530	Einzahlungen infolge eines Kapitaltausch bei derivativen Finanzinstrumenten mit Grundgeschäft			
355	Einzahlungen aus dem Abgang von Finanzinstrumenten	0,00	0,00	0,00
3550	Einzahlungen aus dem Abgang von Finanzinstrumenten			
35	Summe Einzahlungen aus der Finanzierungstätigkeit	0,00	0,00	0,00
361	Auszahlungen aus der Tilgung von Finanzschulden	0,00	0,00	0,00

Kunst, Kultur und Kultus (Gruppe 3)

MVAG	Mittelverwendungs- und aufbringungsgruppen (1. und 2. Ebene)	RA 2022	VA 2022	RA - VA
3611	Auszahlungen aus empfangenen Darlehen von öffentlichen Körperschaften und Rechtsträgern			
3612	Auszahlungen aus empfangenen Darlehen von Beteiligungen			
3613	Auszahlungen aus empfangenen Darlehen von Unternehmen und privaten Haushalten			
3614	Auszahlungen aus Finanzschulden			
3615	Auszahlung aus der Rückzahlung von Leasingverbindlichkeiten			
363	Auszahlungen infolge eines Kapitaltausch bei derivativen Finanzinstrumenten mit Grundgeschäft	0,00	0,00	0,00
3630	Auszahlungen infolge eines Kapitaltausch bei derivativen Finanzinstrumenten mit Grundgeschäft			
365	Auszahlungen für den Erwerb von Finanzinstrumenten	0,00	0,00	0,00
3650	Auszahlungen für den Erwerb von Finanzinstrumenten			
36	Summe Auszahlungen aus der Finanzierungstätigkeit	0,00	0,00	0,00
SA4	Saldo (4) Geldfluss aus der Finanzierungstätigkeit (35 – 36)	0,00	0,00	0,00
SA5	Saldo (5) Geldfluss aus der voranschlagswirksamen Gebarung (Saldo 3 + Saldo 4)	-675.295,70	-895.500,00	220.204,30

Soziale Wohlfahrt und Wohnbauförderung (Gruppe 4)

MVAG	Mittelverwendungs- und aufbringungsgruppen (1. und 2. Ebene)	RA 2022	VA 2022	RA - VA
311	Einzahlungen aus der operativen Verwaltungstätigkeit	20.900,00	21.600,00	-700,00
3111	Einzahlungen aus eigenen Abgaben			
3112	Einzahlungen aus Ertragsanteilen			
3113	Einzahlungen aus Gebühren			
3114	Einzahlungen aus Leistungen	20.900,00	21.600,00	-700,00
3115	Einzahlungen aus Besitz und wirtschaftlicher Tätigkeit			
3116	Einzahlungen aus Veräußerung von geringwertigen Wirtschaftsgütern (GWG) und sonstige Einzahlungen			
312	Einzahlungen aus Transfers (ohne Kapitaltransfers)	61.067,00	30.000,00	31.067,00
3121	Transferzahlungen von Trägern des öffentlichen Rechts	61.067,00	30.000,00	31.067,00
3122	Transferzahlungen von Beteiligten			
3123	Transferzahlungen von Unternehmen (inkl. Finanzunternehmen)			
3124	Transferzahlungen von Haushalte und Organisationen ohne Erwerbscharakter			
3125	Transferzahlungen vom Ausland			
3126	Investitions- und Tilgungszuschüsse zwischen Unternehmungen und Betrieben der Gebietskörperschaft und der Gebietskörperschaft			
313	Einzahlungen aus Finanzerträgen	0,00	0,00	0,00
3131	Einzahlungen aus Zinserträgen			
3133	Einzahlungen aus Gewinnentnahmen von marktbestimmten Betrieben			
3134	Sonstige Einzahlungen aus Finanzerträgen			
3135	Einzahlungen aus Dividenden/Gewinnausschüttungen			
31	Summe Einzahlungen operative Gebarung	81.967,00	51.600,00	30.367,00
321	Auszahlungen aus Personalaufwand	0,00	0,00	0,00
3211	Auszahlungen für Personalaufwand Bezüge, Nebengebühren, und Mehrleistungsvergütungen)			
3212	Auszahlungen für gesetzliche und freiwillige Sozialaufwendungen			
3213	Auszahlungen aus sonstigem Personalaufwand			
322	Auszahlungen aus Sachaufwand (ohne Transferaufwand)	91.443,09	137.100,00	-45.656,91
3221	Auszahlungen für Gebrauchs- und Verbrauchsgüter, Handelswaren			
3222	Auszahlungen für Verwaltungs- und Betriebsaufwand			
3223	Auszahlungen für Leasing- und Mietaufwand			
3224	Auszahlungen für Instandhaltung	55.813,80	100.000,00	-44.186,20
3225	Sonstige Auszahlungen aus Sachaufwand	35.629,29	37.100,00	-1.470,71
323	Auszahlungen aus Transfers (ohne Kapitaltransfers)	2.023.840,29	2.161.300,00	-137.459,71
3231	Transferzahlungen an Träger des öffentlichen Rechts	1.988.427,74	2.030.000,00	-41.572,26
3232	Transferzahlungen an Beteiligten			
3233	Transferzahlungen an Unternehmen (inkl. Finanzunternehmen)			

Soziale Wohlfahrt und Wohnbauförderung (Gruppe 4)

MVAG	Mittelverwendungs- und aufbringungsgruppen (1. und 2. Ebene)	RA 2022	VA 2022	RA - VA
3234	Transferzahlungen an Haushalte und Organisationen ohne Erwerbscharakter	35.412,55	131.300,00	-95.887,45
3235	Transferzahlungen an das Ausland			
3236	Investitions- und Tilgungszuschüsse zwischen Unternehmungen und Betrieben der Gebietskörperschaft und der Gebietskörperschaft			
324	Auszahlungen aus Finanzaufwand	0,00	0,00	0,00
3241	Auszahlungen für Zinsaufwand, für Finanzierungsleasing, für Forderungskauf, für Finanzschulden und derivative Finanzinstrumente			
3242	Auszahlungen für Zinsen aus derivativen Finanzinstrumenten ohne Grundgeschäft			
3243	Auszahlung aus Gewinnentnahmen von marktbestimmten Betrieben			
3244	Sonstige Auszahlungen aus Finanzaufwendungen			
32	Summe Auszahlungen operative Gebarung	2.115.283,38	2.298.400,00	-183.116,62
SA1	Saldo (1) Geldfluss aus der Operativen Gebarung (31 – 32)	-2.033.316,38	-2.246.800,00	213.483,62
331	Einzahlungen aus der Investitionstätigkeit	0,00	0,00	0,00
3311	Einzahlungen aus der Veräußerung von immateriellem Vermögen			
3312	Einzahlungen aus der Veräußerung von Grundstücken und Grundstückeinrichtungen			
3313	Einzahlungen aus der Veräußerung von Gebäuden und Bauten			
3314	Einzahlungen aus der Veräußerung von technischen Anlagen, Fahrzeuge und Maschinen			
3315	Einzahlungen aus der Veräußerung von Amts-, Betriebs- und Geschäftsausstattung			
3316	Einzahlungen aus der Veräußerung von Kulturgütern			
3317	Einzahlungen aus der Veräußerung von Beteiligungen			
332	Einzahlungen aus der Rückzahlung von Darlehen sowie gewährten Vorschüssen	0,00	0,00	0,00
3321	Einzahlungen aus Darlehen an Träger des öffentlichen Rechts			
3322	Einzahlungen aus Darlehen an Beteiligungen			
3323	Einzahlungen aus Darlehen an Unternehmen und Haushalte			
3325	Einzahlungen aus Vorschüssen und Anzahlungen			
333	Einzahlungen aus Kapitaltransfers	0,00	0,00	0,00
3331	Kapitaltransferzahlungen von Trägern des öffentlichen Rechts			
3332	Kapitaltransferzahlungen von Beteiligungen			
3333	Kapitaltransferzahlungen von Unternehmen			
3334	Kapitaltransferzahlungen von Haushalten und Organisationen ohne Erwerbscharakter			
3335	Kapitaltransferzahlungen vom Ausland			
33	Summe Einzahlungen investive Gebarung	0,00	0,00	0,00
341	Auszahlungen aus der Investitionstätigkeit	0,00	0,00	0,00
3411	Auszahlungen für den Erwerb von immateriellem Vermögen			

Soziale Wohlfahrt und Wohnbauförderung (Gruppe 4)

MVAG	Mittelverwendungs- und aufbringungsgruppen (1. und 2. Ebene)	RA 2022	VA 2022	RA - VA
3412	Auszahlungen für den Erwerb von Grundstücken und Grundstückseinrichtungen			
3413	Auszahlungen für den Erwerb von Gebäuden und Bauten			
3414	Auszahlungen für den Erwerb von technischen Anlagen, Fahrzeuge und Maschinen			
3415	Auszahlungen für den Erwerb von Amts-, Betriebs- und Geschäftsausstattung			
3416	Auszahlungen für den Erwerb von Kulturgütern			
3417	Auszahlungen für den Erwerb von Beteiligungen			
342	Auszahlungen von gewährten Darlehen sowie gewährten Vorschüssen	0,00	0,00	0,00
3421	Auszahlung von Darlehen an Träger des öffentlichen Rechts			
3422	Auszahlung von Darlehen an Beteiligungen			
3423	Auszahlung von Darlehen an Unternehmen und Haushalte			
3425	Auszahlungen von Vorschüssen und Anzahlungen			
343	Auszahlungen aus Kapitaltransfers	0,00	0,00	0,00
3431	Kapitaltransferzahlungen an Träger des öffentlichen Rechts			
3432	Kapitaltransferzahlungen an Beteiligungen			
3433	Kapitaltransferzahlungen an Unternehmen (Finanzunternehmen)			
3434	Kapitaltransferzahlungen an Haushalte und Organisationen ohne Erwerbscharakter			
3435	Kapitaltransferzahlungen an das Ausland			
34	Summe Auszahlungen investive Gebarung	0,00	0,00	0,00
SA2	Saldo (2) Geldfluss aus der Investiven Gebarung (33 – 34)	0,00	0,00	0,00
SA3	Saldo (3) Nettofinanzierungssaldo (Saldo 1 + Saldo 2)	-2.033.316,38	-2.246.800,00	213.483,62
351	Einzahlungen aus der Aufnahme von Finanzschulden	0,00	0,00	0,00
3511	Einzahlungen aus empfangenen Darlehen von öffentlichen Körperschaften und Rechtsträgern			
3512	Einzahlungen aus empfangenen Darlehen von Beteiligungen			
3513	Einzahlungen aus empfangenen Darlehen von Unternehmen und privaten Haushalten			
3514	Einzahlungen aus Finanzschulden (Finanzunternehmen)			
353	Einzahlungen infolge eines Kapitaltausch bei derivativen Finanzinstrumenten mit Grundgeschäft	0,00	0,00	0,00
3530	Einzahlungen infolge eines Kapitaltausch bei derivativen Finanzinstrumenten mit Grundgeschäft			
355	Einzahlungen aus dem Abgang von Finanzinstrumenten	0,00	0,00	0,00
3550	Einzahlungen aus dem Abgang von Finanzinstrumenten			
35	Summe Einzahlungen aus der Finanzierungstätigkeit	0,00	0,00	0,00
361	Auszahlungen aus der Tilgung von Finanzschulden	0,00	0,00	0,00

Soziale Wohlfahrt und Wohnbauförderung (Gruppe 4)

MVAG	Mittelverwendungs- und aufbringungsgruppen (1. und 2. Ebene)	RA 2022	VA 2022	RA - VA
3611	Auszahlungen aus empfangenen Darlehen von öffentlichen Körperschaften und Rechtsträgern			
3612	Auszahlungen aus empfangenen Darlehen von Beteiligungen			
3613	Auszahlungen aus empfangenen Darlehen von Unternehmen und privaten Haushalten			
3614	Auszahlungen aus Finanzschulden			
3615	Auszahlung aus der Rückzahlung von Leasingverbindlichkeiten			
363	Auszahlungen infolge eines Kapitaltausch bei derivativen Finanzinstrumenten mit Grundgeschäft	0,00	0,00	0,00
3630	Auszahlungen infolge eines Kapitaltausch bei derivativen Finanzinstrumenten mit Grundgeschäft			
365	Auszahlungen für den Erwerb von Finanzinstrumenten	0,00	0,00	0,00
3650	Auszahlungen für den Erwerb von Finanzinstrumenten			
36	Summe Auszahlungen aus der Finanzierungstätigkeit	0,00	0,00	0,00
SA4	Saldo (4) Geldfluss aus der Finanzierungstätigkeit (35 – 36)	0,00	0,00	0,00
SA5	Saldo (5) Geldfluss aus der voranschlagswirksamen Gebarung (Saldo 3 + Saldo 4)	-2.033.316,38	-2.246.800,00	213.483,62

Gesundheit (Gruppe 5)

MVAG	Mittelverwendungs- und aufbringungsgruppen (1. und 2. Ebene)	RA 2022	VA 2022	RA - VA
311	Einzahlungen aus der operativen Verwaltungstätigkeit	-3.828,10	7.500,00	-11.328,10
3111	Einzahlungen aus eigenen Abgaben			
3112	Einzahlungen aus Ertragsanteilen			
3113	Einzahlungen aus Gebühren			
3114	Einzahlungen aus Leistungen	-3.828,10	7.500,00	-11.328,10
3115	Einzahlungen aus Besitz und wirtschaftlicher Tätigkeit			
3116	Einzahlungen aus Veräußerung von geringwertigen Wirtschaftsgütern (GWG) und sonstige Einzahlungen			
312	Einzahlungen aus Transfers (ohne Kapitaltransfers)	67.502,00	500,00	67.002,00
3121	Transferzahlungen von Trägern des öffentlichen Rechts	67.502,00	500,00	67.002,00
3122	Transferzahlungen von Beteiligten			
3123	Transferzahlungen von Unternehmen (inkl. Finanzunternehmen)			
3124	Transferzahlungen von Haushalte und Organisationen ohne Erwerbscharakter			
3125	Transferzahlungen vom Ausland			
3126	Investitions- und Tilgungszuschüsse zwischen Unternehmungen und Betrieben der Gebietskörperschaft und der Gebietskörperschaft			
313	Einzahlungen aus Finanzerträgen	0,00	0,00	0,00
3131	Einzahlungen aus Zinserträgen			
3133	Einzahlungen aus Gewinnentnahmen von marktbestimmten Betrieben			
3134	Sonstige Einzahlungen aus Finanzerträgen			
3135	Einzahlungen aus Dividenden/Gewinnausschüttungen			
31	Summe Einzahlungen operative Gebarung	63.673,90	8.000,00	55.673,90
321	Auszahlungen aus Personalaufwand	0,00	0,00	0,00
3211	Auszahlungen für Personalaufwand Bezüge, Nebengebühren, und Mehrleistungsvergütungen)			
3212	Auszahlungen für gesetzliche und freiwillige Sozialaufwendungen			
3213	Auszahlungen aus sonstigem Personalaufwand			
322	Auszahlungen aus Sachaufwand (ohne Transferaufwand)	152.140,08	169.600,00	-17.459,92
3221	Auszahlungen für Gebrauchs- und Verbrauchsgüter, Handelswaren	5.623,94	6.000,00	-376,06
3222	Auszahlungen für Verwaltungs- und Betriebsaufwand			
3223	Auszahlungen für Leasing- und Mietaufwand			
3224	Auszahlungen für Instandhaltung	6.530,56	1.800,00	4.730,56
3225	Sonstige Auszahlungen aus Sachaufwand	139.985,58	161.800,00	-21.814,42
323	Auszahlungen aus Transfers (ohne Kapitaltransfers)	2.761.853,28	2.784.500,00	-22.646,72
3231	Transferzahlungen an Träger des öffentlichen Rechts	2.747.755,66	2.781.000,00	-33.244,34
3232	Transferzahlungen an Beteiligten			
3233	Transferzahlungen an Unternehmen (inkl. Finanzunternehmen)			

Gesundheit (Gruppe 5)

MVAG	Mittelverwendungs- und aufbringungsgruppen (1. und 2. Ebene)	RA 2022	VA 2022	RA - VA
3234	Transferzahlungen an Haushalte und Organisationen ohne Erwerbscharakter	14.097,62	3.500,00	10.597,62
3235	Transferzahlungen an das Ausland			
3236	Investitions- und Tilgungszuschüsse zwischen Unternehmungen und Betrieben der Gebietskörperschaft und der Gebietskörperschaft			
324	Auszahlungen aus Finanzaufwand	0,00	0,00	0,00
3241	Auszahlungen für Zinsaufwand, für Finanzierungsleasing, für Forderungskauf, für Finanzschulden und derivative Finanzinstrumente			
3242	Auszahlungen für Zinsen aus derivativen Finanzinstrumenten ohne Grundgeschäft			
3243	Auszahlung aus Gewinnentnahmen von marktbestimmten Betrieben			
3244	Sonstige Auszahlungen aus Finanzaufwendungen			
32	Summe Auszahlungen operative Gebarung	2.913.993,36	2.954.100,00	-40.106,64
SA1	Saldo (1) Geldfluss aus der Operativen Gebarung (31 – 32)	-2.850.319,46	-2.946.100,00	95.780,54
331	Einzahlungen aus der Investitionstätigkeit	0,00	0,00	0,00
3311	Einzahlungen aus der Veräußerung von immateriellem Vermögen			
3312	Einzahlungen aus der Veräußerung von Grundstücken und Grundstückeinrichtungen			
3313	Einzahlungen aus der Veräußerung von Gebäuden und Bauten			
3314	Einzahlungen aus der Veräußerung von technischen Anlagen, Fahrzeuge und Maschinen			
3315	Einzahlungen aus der Veräußerung von Amts-, Betriebs- und Geschäftsausstattung			
3316	Einzahlungen aus der Veräußerung von Kulturgütern			
3317	Einzahlungen aus der Veräußerung von Beteiligungen			
332	Einzahlungen aus der Rückzahlung von Darlehen sowie gewährten Vorschüssen	0,00	0,00	0,00
3321	Einzahlungen aus Darlehen an Träger des öffentlichen Rechts			
3322	Einzahlungen aus Darlehen an Beteiligungen			
3323	Einzahlungen aus Darlehen an Unternehmen und Haushalte			
3325	Einzahlungen aus Vorschüssen und Anzahlungen			
333	Einzahlungen aus Kapitaltransfers	0,00	0,00	0,00
3331	Kapitaltransferzahlungen von Trägern des öffentlichen Rechts			
3332	Kapitaltransferzahlungen von Beteiligungen			
3333	Kapitaltransferzahlungen von Unternehmen			
3334	Kapitaltransferzahlungen von Haushalten und Organisationen ohne Erwerbscharakter			
3335	Kapitaltransferzahlungen vom Ausland			
33	Summe Einzahlungen investive Gebarung	0,00	0,00	0,00
341	Auszahlungen aus der Investitionstätigkeit	0,00	4.900,00	-4.900,00
3411	Auszahlungen für den Erwerb von immateriellem Vermögen			

Gesundheit (Gruppe 5)

MVAG	Mittelverwendungs- und aufbringungsgruppen (1. und 2. Ebene)	RA 2022	VA 2022	RA - VA
3412	Auszahlungen für den Erwerb von Grundstücken und Grundstückseinrichtungen		4.900,00	-4.900,00
3413	Auszahlungen für den Erwerb von Gebäuden und Bauten			
3414	Auszahlungen für den Erwerb von technischen Anlagen, Fahrzeuge und Maschinen			
3415	Auszahlungen für den Erwerb von Amts-, Betriebs- und Geschäftsausstattung			
3416	Auszahlungen für den Erwerb von Kulturgütern			
3417	Auszahlungen für den Erwerb von Beteiligungen			
342	Auszahlungen von gewährten Darlehen sowie gewährten Vorschüssen	0,00	0,00	0,00
3421	Auszahlung von Darlehen an Träger des öffentlichen Rechts			
3422	Auszahlung von Darlehen an Beteiligungen			
3423	Auszahlung von Darlehen an Unternehmen und Haushalte			
3425	Auszahlungen von Vorschüssen und Anzahlungen			
343	Auszahlungen aus Kapitaltransfers	0,00	0,00	0,00
3431	Kapitaltransferzahlungen an Träger des öffentlichen Rechts			
3432	Kapitaltransferzahlungen an Beteiligungen			
3433	Kapitaltransferzahlungen an Unternehmen (Finanzunternehmen)			
3434	Kapitaltransferzahlungen an Haushalte und Organisationen ohne Erwerbscharakter			
3435	Kapitaltransferzahlungen an das Ausland			
34	Summe Auszahlungen investive Gebarung	0,00	4.900,00	-4.900,00
SA2	Saldo (2) Geldfluss aus der Investiven Gebarung (33 – 34)	0,00	-4.900,00	4.900,00
SA3	Saldo (3) Nettofinanzierungssaldo (Saldo 1 + Saldo 2)	-2.850.319,46	-2.951.000,00	100.680,54
351	Einzahlungen aus der Aufnahme von Finanzschulden	0,00	0,00	0,00
3511	Einzahlungen aus empfangenen Darlehen von öffentlichen Körperschaften und Rechtsträgern			
3512	Einzahlungen aus empfangenen Darlehen von Beteiligungen			
3513	Einzahlungen aus empfangenen Darlehen von Unternehmen und privaten Haushalten			
3514	Einzahlungen aus Finanzschulden (Finanzunternehmen)			
353	Einzahlungen infolge eines Kapitaltausch bei derivativen Finanzinstrumenten mit Grundgeschäft	0,00	0,00	0,00
3530	Einzahlungen infolge eines Kapitaltausch bei derivativen Finanzinstrumenten mit Grundgeschäft			
355	Einzahlungen aus dem Abgang von Finanzinstrumenten	0,00	0,00	0,00
3550	Einzahlungen aus dem Abgang von Finanzinstrumenten			
35	Summe Einzahlungen aus der Finanzierungstätigkeit	0,00	0,00	0,00
361	Auszahlungen aus der Tilgung von Finanzschulden	0,00	0,00	0,00

Gesundheit (Gruppe 5)

MVAG	Mittelverwendungs- und aufbringungsgruppen (1. und 2. Ebene)	RA 2022	VA 2022	RA - VA
3611	Auszahlungen aus empfangenen Darlehen von öffentlichen Körperschaften und Rechtsträgern			
3612	Auszahlungen aus empfangenen Darlehen von Beteiligungen			
3613	Auszahlungen aus empfangenen Darlehen von Unternehmen und privaten Haushalten			
3614	Auszahlungen aus Finanzschulden			
3615	Auszahlung aus der Rückzahlung von Leasingverbindlichkeiten			
363	Auszahlungen infolge eines Kapitaltausch bei derivativen Finanzinstrumenten mit Grundgeschäft	0,00	0,00	0,00
3630	Auszahlungen infolge eines Kapitaltausch bei derivativen Finanzinstrumenten mit Grundgeschäft			
365	Auszahlungen für den Erwerb von Finanzinstrumenten	0,00	0,00	0,00
3650	Auszahlungen für den Erwerb von Finanzinstrumenten			
36	Summe Auszahlungen aus der Finanzierungstätigkeit	0,00	0,00	0,00
SA4	Saldo (4) Geldfluss aus der Finanzierungstätigkeit (35 – 36)	0,00	0,00	0,00
SA5	Saldo (5) Geldfluss aus der voranschlagswirksamen Gebarung (Saldo 3 + Saldo 4)	-2.850.319,46	-2.951.000,00	100.680,54

Straßen- und Wasserbau, Verkehr (Gruppe 6)

MVAG	Mittelverwendungs- und aufbringungsgruppen (1. und 2. Ebene)	RA 2022	VA 2022	RA - VA
311	Einzahlungen aus der operativen Verwaltungstätigkeit	94.063,25	500,00	93.563,25
3111	Einzahlungen aus eigenen Abgaben			
3112	Einzahlungen aus Ertragsanteilen			
3113	Einzahlungen aus Gebühren			
3114	Einzahlungen aus Leistungen	93.883,25		93.883,25
3115	Einzahlungen aus Besitz und wirtschaftlicher Tätigkeit			
3116	Einzahlungen aus Veräußerung von geringwertigen Wirtschaftsgütern (GWG) und sonstige Einzahlungen	180,00	500,00	-320,00
312	Einzahlungen aus Transfers (ohne Kapitaltransfers)	154.635,76	150.000,00	4.635,76
3121	Transferzahlungen von Trägern des öffentlichen Rechts	100.000,00	100.000,00	
3122	Transferzahlungen von Beteiligten			
3123	Transferzahlungen von Unternehmen (inkl. Finanzunternehmen)			
3124	Transferzahlungen von Haushalte und Organisationen ohne Erwerbscharakter	54.635,76	50.000,00	4.635,76
3125	Transferzahlungen vom Ausland			
3126	Investitions- und Tilgungszuschüsse zwischen Unternehmungen und Betrieben der Gebietskörperschaft und der Gebietskörperschaft			
313	Einzahlungen aus Finanzerträgen	0,00	0,00	0,00
3131	Einzahlungen aus Zinserträgen			
3133	Einzahlungen aus Gewinnentnahmen von marktbestimmten Betrieben			
3134	Sonstige Einzahlungen aus Finanzerträgen			
3135	Einzahlungen aus Dividenden/Gewinnausschüttungen			
31	Summe Einzahlungen operative Gebarung	248.699,01	150.500,00	98.199,01
321	Auszahlungen aus Personalaufwand	0,00	0,00	0,00
3211	Auszahlungen für Personalaufwand Bezüge, Nebengebühren, und Mehrleistungsvergütungen)			
3212	Auszahlungen für gesetzliche und freiwillige Sozialaufwendungen			
3213	Auszahlungen aus sonstigem Personalaufwand			
322	Auszahlungen aus Sachaufwand (ohne Transferaufwand)	481.478,75	622.400,00	-140.921,25
3221	Auszahlungen für Gebrauchs- und Verbrauchsgüter, Handelswaren	12.627,43	41.800,00	-29.172,57
3222	Auszahlungen für Verwaltungs- und Betriebsaufwand			
3223	Auszahlungen für Leasing- und Mietaufwand	752,43	1.300,00	-547,57
3224	Auszahlungen für Instandhaltung	356.226,15	551.300,00	-195.073,85
3225	Sonstige Auszahlungen aus Sachaufwand	111.872,74	28.000,00	83.872,74
323	Auszahlungen aus Transfers (ohne Kapitaltransfers)	2.988,90	9.000,00	-6.011,10
3231	Transferzahlungen an Träger des öffentlichen Rechts	2.988,90	9.000,00	-6.011,10
3232	Transferzahlungen an Beteiligten			
3233	Transferzahlungen an Unternehmen (inkl. Finanzunternehmen)			

Straßen- und Wasserbau, Verkehr (Gruppe 6)

MVAG	Mittelverwendungs- und aufbringungsgruppen (1. und 2. Ebene)	RA 2022	VA 2022	RA - VA
3234	Transferzahlungen an Haushalte und Organisationen ohne Erwerbscharakter			
3235	Transferzahlungen an das Ausland			
3236	Investitions- und Tilgungszuschüsse zwischen Unternehmungen und Betrieben der Gebietskörperschaft und der Gebietskörperschaft			
324	Auszahlungen aus Finanzaufwand	2.760,87	1.500,00	1.260,87
3241	Auszahlungen für Zinsaufwand, für Finanzierungsleasing, für Forderungskauf, für Finanzschulden und derivative Finanzinstrumente	2.760,87	1.500,00	1.260,87
3242	Auszahlungen für Zinsen aus derivativen Finanzinstrumenten ohne Grundgeschäft			
3243	Auszahlung aus Gewinnentnahmen von marktbestimmten Betrieben			
3244	Sonstige Auszahlungen aus Finanzaufwendungen			
32	Summe Auszahlungen operative Gebarung	487.228,52	632.900,00	-145.671,48
SA1	Saldo (1) Geldfluss aus der Operativen Gebarung (31 – 32)	-238.529,51	-482.400,00	243.870,49
331	Einzahlungen aus der Investitionstätigkeit	0,00	0,00	0,00
3311	Einzahlungen aus der Veräußerung von immateriellem Vermögen			
3312	Einzahlungen aus der Veräußerung von Grundstücken und Grundstückeinrichtungen			
3313	Einzahlungen aus der Veräußerung von Gebäuden und Bauten			
3314	Einzahlungen aus der Veräußerung von technischen Anlagen, Fahrzeuge und Maschinen			
3315	Einzahlungen aus der Veräußerung von Amts-, Betriebs- und Geschäftsausstattung			
3316	Einzahlungen aus der Veräußerung von Kulturgütern			
3317	Einzahlungen aus der Veräußerung von Beteiligungen			
332	Einzahlungen aus der Rückzahlung von Darlehen sowie gewährten Vorschüssen	0,00	0,00	0,00
3321	Einzahlungen aus Darlehen an Träger des öffentlichen Rechts			
3322	Einzahlungen aus Darlehen an Beteiligungen			
3323	Einzahlungen aus Darlehen an Unternehmen und Haushalte			
3325	Einzahlungen aus Vorschüssen und Anzahlungen			
333	Einzahlungen aus Kapitaltransfers	0,00	0,00	0,00
3331	Kapitaltransferzahlungen von Trägern des öffentlichen Rechts			
3332	Kapitaltransferzahlungen von Beteiligungen			
3333	Kapitaltransferzahlungen von Unternehmen			
3334	Kapitaltransferzahlungen von Haushalten und Organisationen ohne Erwerbscharakter			
3335	Kapitaltransferzahlungen vom Ausland			
33	Summe Einzahlungen investive Gebarung	0,00	0,00	0,00
341	Auszahlungen aus der Investitionstätigkeit	510.539,54	660.400,00	-149.860,46
3411	Auszahlungen für den Erwerb von immateriellem Vermögen			

Straßen- und Wasserbau, Verkehr (Gruppe 6)

MVAG	Mittelverwendungs- und aufbringungsgruppen (1. und 2. Ebene)	RA 2022	VA 2022	RA - VA
3412	Auszahlungen für den Erwerb von Grundstücken und Grundstückseinrichtungen	509.779,99	660.400,00	-150.620,01
3413	Auszahlungen für den Erwerb von Gebäuden und Bauten			
3414	Auszahlungen für den Erwerb von technischen Anlagen, Fahrzeuge und Maschinen			
3415	Auszahlungen für den Erwerb von Amts-, Betriebs- und Geschäftsausstattung	759,55		759,55
3416	Auszahlungen für den Erwerb von Kulturgütern			
3417	Auszahlungen für den Erwerb von Beteiligungen			
342	Auszahlungen von gewährten Darlehen sowie gewährten Vorschüssen	0,00	0,00	0,00
3421	Auszahlung von Darlehen an Träger des öffentlichen Rechts			
3422	Auszahlung von Darlehen an Beteiligungen			
3423	Auszahlung von Darlehen an Unternehmen und Haushalte			
3425	Auszahlungen von Vorschüssen und Anzahlungen			
343	Auszahlungen aus Kapitaltransfers	0,00	0,00	0,00
3431	Kapitaltransferzahlungen an Träger des öffentlichen Rechts			
3432	Kapitaltransferzahlungen an Beteiligungen			
3433	Kapitaltransferzahlungen an Unternehmen (Finanzunternehmen)			
3434	Kapitaltransferzahlungen an Haushalte und Organisationen ohne Erwerbscharakter			
3435	Kapitaltransferzahlungen an das Ausland			
34	Summe Auszahlungen investive Gebarung	510.539,54	660.400,00	-149.860,46
SA2	Saldo (2) Geldfluss aus der Investiven Gebarung (33 – 34)	-510.539,54	-660.400,00	149.860,46
SA3	Saldo (3) Nettofinanzierungssaldo (Saldo 1 + Saldo 2)	-749.069,05	-1.142.800,00	393.730,95
351	Einzahlungen aus der Aufnahme von Finanzschulden	0,00	0,00	0,00
3511	Einzahlungen aus empfangenen Darlehen von öffentlichen Körperschaften und Rechtsträgern			
3512	Einzahlungen aus empfangenen Darlehen von Beteiligungen			
3513	Einzahlungen aus empfangenen Darlehen von Unternehmen und privaten Haushalten			
3514	Einzahlungen aus Finanzschulden (Finanzunternehmen)			
353	Einzahlungen infolge eines Kapitaltausch bei derivativen Finanzinstrumenten mit Grundgeschäft	0,00	0,00	0,00
3530	Einzahlungen infolge eines Kapitaltausch bei derivativen Finanzinstrumenten mit Grundgeschäft			
355	Einzahlungen aus dem Abgang von Finanzinstrumenten	0,00	0,00	0,00
3550	Einzahlungen aus dem Abgang von Finanzinstrumenten			
35	Summe Einzahlungen aus der Finanzierungstätigkeit	0,00	0,00	0,00
361	Auszahlungen aus der Tilgung von Finanzschulden	33.998,58	33.600,00	398,58

Straßen- und Wasserbau, Verkehr (Gruppe 6)

MVAG	Mittelverwendungs- und aufbringungsgruppen (1. und 2. Ebene)	RA 2022	VA 2022	RA - VA
3611	Auszahlungen aus empfangenen Darlehen von öffentlichen Körperschaften und Rechtsträgern			
3612	Auszahlungen aus empfangenen Darlehen von Beteiligungen			
3613	Auszahlungen aus empfangenen Darlehen von Unternehmen und privaten Haushalten			
3614	Auszahlungen aus Finanzschulden	33.998,58	33.600,00	398,58
3615	Auszahlung aus der Rückzahlung von Leasingverbindlichkeiten			
363	Auszahlungen infolge eines Kapitaltausch bei derivativen Finanzinstrumenten mit Grundgeschäft	0,00	0,00	0,00
3630	Auszahlungen infolge eines Kapitaltausch bei derivativen Finanzinstrumenten mit Grundgeschäft			
365	Auszahlungen für den Erwerb von Finanzinstrumenten	0,00	0,00	0,00
3650	Auszahlungen für den Erwerb von Finanzinstrumenten			
36	Summe Auszahlungen aus der Finanzierungstätigkeit	33.998,58	33.600,00	398,58
SA4	Saldo (4) Geldfluss aus der Finanzierungstätigkeit (35 – 36)	-33.998,58	-33.600,00	-398,58
SA5	Saldo (5) Geldfluss aus der voranschlagswirksamen Gebarung (Saldo 3 + Saldo 4)	-783.067,63	-1.176.400,00	393.332,37

Wirtschaftsförderung (Gruppe 7)

MVAG	Mittelverwendungs- und aufbringungsgruppen (1. und 2. Ebene)	RA 2022	VA 2022	RA - VA
311	Einzahlungen aus der operativen Verwaltungstätigkeit	9.818,50	12.000,00	-2.181,50
3111	Einzahlungen aus eigenen Abgaben			
3112	Einzahlungen aus Ertragsanteilen			
3113	Einzahlungen aus Gebühren			
3114	Einzahlungen aus Leistungen			
3115	Einzahlungen aus Besitz und wirtschaftlicher Tätigkeit	9.818,50	12.000,00	-2.181,50
3116	Einzahlungen aus Veräußerung von geringwertigen Wirtschaftsgütern (GWG) und sonstige Einzahlungen			
312	Einzahlungen aus Transfers (ohne Kapitaltransfers)	0,00	0,00	0,00
3121	Transferzahlungen von Trägern des öffentlichen Rechts			
3122	Transferzahlungen von Beteiligten			
3123	Transferzahlungen von Unternehmen (inkl. Finanzunternehmen)			
3124	Transferzahlungen von Haushalte und Organisationen ohne Erwerbscharakter			
3125	Transferzahlungen vom Ausland			
3126	Investitions- und Tilgungszuschüsse zwischen Unternehmungen und Betrieben der Gebietskörperschaft und der Gebietskörperschaft			
313	Einzahlungen aus Finanzerträgen	0,00	0,00	0,00
3131	Einzahlungen aus Zinserträgen			
3133	Einzahlungen aus Gewinnentnahmen von marktbestimmten Betrieben			
3134	Sonstige Einzahlungen aus Finanzerträgen			
3135	Einzahlungen aus Dividenden/Gewinnausschüttungen			
31	Summe Einzahlungen operative Gebarung	9.818,50	12.000,00	-2.181,50
321	Auszahlungen aus Personalaufwand	0,00	0,00	0,00
3211	Auszahlungen für Personalaufwand Bezüge, Nebengebühren, und Mehrleistungsvergütungen)			
3212	Auszahlungen für gesetzliche und freiwillige Sozialaufwendungen			
3213	Auszahlungen aus sonstigem Personalaufwand			
322	Auszahlungen aus Sachaufwand (ohne Transferaufwand)	2.379,76	15.000,00	-12.620,24
3221	Auszahlungen für Gebrauchs- und Verbrauchsgüter, Handelswaren		3.000,00	-3.000,00
3222	Auszahlungen für Verwaltungs- und Betriebsaufwand			
3223	Auszahlungen für Leasing- und Mietaufwand			
3224	Auszahlungen für Instandhaltung			
3225	Sonstige Auszahlungen aus Sachaufwand	2.379,76	12.000,00	-9.620,24
323	Auszahlungen aus Transfers (ohne Kapitaltransfers)	38.634,70	48.000,00	-9.365,30
3231	Transferzahlungen an Träger des öffentlichen Rechts			
3232	Transferzahlungen an Beteiligten			
3233	Transferzahlungen an Unternehmen (inkl. Finanzunternehmen)	35.634,70	45.000,00	-9.365,30

Wirtschaftsförderung (Gruppe 7)

MVAG	Mittelverwendungs- und aufbringungsgruppen (1. und 2. Ebene)	RA 2022	VA 2022	RA - VA
3234	Transferzahlungen an Haushalte und Organisationen ohne Erwerbscharakter	3.000,00	3.000,00	
3235	Transferzahlungen an das Ausland			
3236	Investitions- und Tilgungszuschüsse zwischen Unternehmungen und Betrieben der Gebietskörperschaft und der Gebietskörperschaft			
324	Auszahlungen aus Finanzaufwand	0,00	0,00	0,00
3241	Auszahlungen für Zinsaufwand, für Finanzierungsleasing, für Forderungskauf, für Finanzschulden und derivative Finanzinstrumente			
3242	Auszahlungen für Zinsen aus derivativen Finanzinstrumenten ohne Grundgeschäft			
3243	Auszahlung aus Gewinnentnahmen von marktbestimmten Betrieben			
3244	Sonstige Auszahlungen aus Finanzaufwendungen			
32	Summe Auszahlungen operative Gebarung	41.014,46	63.000,00	-21.985,54
SA1	Saldo (1) Geldfluss aus der Operativen Gebarung (31 – 32)	-31.195,96	-51.000,00	19.804,04
331	Einzahlungen aus der Investitionstätigkeit	0,00	0,00	0,00
3311	Einzahlungen aus der Veräußerung von immateriellem Vermögen			
3312	Einzahlungen aus der Veräußerung von Grundstücken und Grundstückeinrichtungen			
3313	Einzahlungen aus der Veräußerung von Gebäuden und Bauten			
3314	Einzahlungen aus der Veräußerung von technischen Anlagen, Fahrzeuge und Maschinen			
3315	Einzahlungen aus der Veräußerung von Amts-, Betriebs- und Geschäftsausstattung			
3316	Einzahlungen aus der Veräußerung von Kulturgütern			
3317	Einzahlungen aus der Veräußerung von Beteiligungen			
332	Einzahlungen aus der Rückzahlung von Darlehen sowie gewährten Vorschüssen	0,00	0,00	0,00
3321	Einzahlungen aus Darlehen an Träger des öffentlichen Rechts			
3322	Einzahlungen aus Darlehen an Beteiligungen			
3323	Einzahlungen aus Darlehen an Unternehmen und Haushalte			
3325	Einzahlungen aus Vorschüssen und Anzahlungen			
333	Einzahlungen aus Kapitaltransfers	0,00	0,00	0,00
3331	Kapitaltransferzahlungen von Trägern des öffentlichen Rechts			
3332	Kapitaltransferzahlungen von Beteiligungen			
3333	Kapitaltransferzahlungen von Unternehmen			
3334	Kapitaltransferzahlungen von Haushalten und Organisationen ohne Erwerbscharakter			
3335	Kapitaltransferzahlungen vom Ausland			
33	Summe Einzahlungen investive Gebarung	0,00	0,00	0,00
341	Auszahlungen aus der Investitionstätigkeit	0,00	0,00	0,00
3411	Auszahlungen für den Erwerb von immateriellem Vermögen			

Wirtschaftsförderung (Gruppe 7)

MVAG	Mittelverwendungs- und aufbringungsgruppen (1. und 2. Ebene)	RA 2022	VA 2022	RA - VA
3412	Auszahlungen für den Erwerb von Grundstücken und Grundstückseinrichtungen			
3413	Auszahlungen für den Erwerb von Gebäuden und Bauten			
3414	Auszahlungen für den Erwerb von technischen Anlagen, Fahrzeuge und Maschinen			
3415	Auszahlungen für den Erwerb von Amts-, Betriebs- und Geschäftsausstattung			
3416	Auszahlungen für den Erwerb von Kulturgütern			
3417	Auszahlungen für den Erwerb von Beteiligungen			
342	Auszahlungen von gewährten Darlehen sowie gewährten Vorschüssen	0,00	0,00	0,00
3421	Auszahlung von Darlehen an Träger des öffentlichen Rechts			
3422	Auszahlung von Darlehen an Beteiligungen			
3423	Auszahlung von Darlehen an Unternehmen und Haushalte			
3425	Auszahlungen von Vorschüssen und Anzahlungen			
343	Auszahlungen aus Kapitaltransfers	0,00	0,00	0,00
3431	Kapitaltransferzahlungen an Träger des öffentlichen Rechts			
3432	Kapitaltransferzahlungen an Beteiligungen			
3433	Kapitaltransferzahlungen an Unternehmen (Finanzunternehmen)			
3434	Kapitaltransferzahlungen an Haushalte und Organisationen ohne Erwerbscharakter			
3435	Kapitaltransferzahlungen an das Ausland			
34	Summe Auszahlungen investive Gebarung	0,00	0,00	0,00
SA2	Saldo (2) Geldfluss aus der Investiven Gebarung (33 – 34)	0,00	0,00	0,00
SA3	Saldo (3) Nettofinanzierungssaldo (Saldo 1 + Saldo 2)	-31.195,96	-51.000,00	19.804,04
351	Einzahlungen aus der Aufnahme von Finanzschulden	0,00	0,00	0,00
3511	Einzahlungen aus empfangenen Darlehen von öffentlichen Körperschaften und Rechtsträgern			
3512	Einzahlungen aus empfangenen Darlehen von Beteiligungen			
3513	Einzahlungen aus empfangenen Darlehen von Unternehmen und privaten Haushalten			
3514	Einzahlungen aus Finanzschulden (Finanzunternehmen)			
353	Einzahlungen infolge eines Kapitaltausch bei derivativen Finanzinstrumenten mit Grundgeschäft	0,00	0,00	0,00
3530	Einzahlungen infolge eines Kapitaltausch bei derivativen Finanzinstrumenten mit Grundgeschäft			
355	Einzahlungen aus dem Abgang von Finanzinstrumenten	0,00	0,00	0,00
3550	Einzahlungen aus dem Abgang von Finanzinstrumenten			
35	Summe Einzahlungen aus der Finanzierungstätigkeit	0,00	0,00	0,00
361	Auszahlungen aus der Tilgung von Finanzschulden	0,00	0,00	0,00

Wirtschaftsförderung (Gruppe 7)

MVAG	Mittelverwendungs- und aufbringungsgruppen (1. und 2. Ebene)	RA 2022	VA 2022	RA - VA
3611	Auszahlungen aus empfangenen Darlehen von öffentlichen Körperschaften und Rechtsträgern			
3612	Auszahlungen aus empfangenen Darlehen von Beteiligungen			
3613	Auszahlungen aus empfangenen Darlehen von Unternehmen und privaten Haushalten			
3614	Auszahlungen aus Finanzschulden			
3615	Auszahlung aus der Rückzahlung von Leasingverbindlichkeiten			
363	Auszahlungen infolge eines Kapitaltausch bei derivativen Finanzinstrumenten mit Grundgeschäft	0,00	0,00	0,00
3630	Auszahlungen infolge eines Kapitaltausch bei derivativen Finanzinstrumenten mit Grundgeschäft			
365	Auszahlungen für den Erwerb von Finanzinstrumenten	0,00	0,00	0,00
3650	Auszahlungen für den Erwerb von Finanzinstrumenten			
36	Summe Auszahlungen aus der Finanzierungstätigkeit	0,00	0,00	0,00
SA4	Saldo (4) Geldfluss aus der Finanzierungstätigkeit (35 – 36)	0,00	0,00	0,00
SA5	Saldo (5) Geldfluss aus der voranschlagswirksamen Gebarung (Saldo 3 + Saldo 4)	-31.195,96	-51.000,00	19.804,04

Dienstleistungen (Gruppe 8)

MVAG	Mittelverwendungs- und aufbringungsgruppen (1. und 2. Ebene)	RA 2022	VA 2022	RA - VA
311	Einzahlungen aus der operativen Verwaltungstätigkeit	9.031.083,98	8.456.900,00	574.183,98
3111	Einzahlungen aus eigenen Abgaben			
3112	Einzahlungen aus Ertragsanteilen			
3113	Einzahlungen aus Gebühren	6.578.328,10	6.101.600,00	476.728,10
3114	Einzahlungen aus Leistungen	538.198,51	765.000,00	-226.801,49
3115	Einzahlungen aus Besitz und wirtschaftlicher Tätigkeit	692.867,80	626.300,00	66.567,80
3116	Einzahlungen aus Veräußerung von geringwertigen Wirtschaftsgütern (GWG) und sonstige Einzahlungen	1.221.689,57	964.000,00	257.689,57
312	Einzahlungen aus Transfers (ohne Kapitaltransfers)	60.954,36	46.000,00	14.954,36
3121	Transferzahlungen von Trägern des öffentlichen Rechts	60.954,36	46.000,00	14.954,36
3122	Transferzahlungen von Beteiligten			
3123	Transferzahlungen von Unternehmen (inkl. Finanzunternehmen)			
3124	Transferzahlungen von Haushalte und Organisationen ohne Erwerbscharakter			
3125	Transferzahlungen vom Ausland			
3126	Investitions- und Tilgungszuschüsse zwischen Unternehmungen und Betrieben der Gebietskörperschaft und der Gebietskörperschaft			
313	Einzahlungen aus Finanzerträgen	0,00	0,00	0,00
3131	Einzahlungen aus Zinserträgen			
3133	Einzahlungen aus Gewinnentnahmen von marktbestimmten Betrieben			
3134	Sonstige Einzahlungen aus Finanzerträgen			
3135	Einzahlungen aus Dividenden/Gewinnausschüttungen			
31	Summe Einzahlungen operative Gebarung	9.092.038,34	8.502.900,00	589.138,34
321	Auszahlungen aus Personalaufwand	2.012.476,62	2.169.200,00	-156.723,38
3211	Auszahlungen für Personalaufwand Bezüge, Nebengebühren, und Mehrleistungsvergütungen)	1.642.762,35	1.785.200,00	-142.437,65
3212	Auszahlungen für gesetzliche und freiwillige Sozialaufwendungen	366.005,73	380.500,00	-14.494,27
3213	Auszahlungen aus sonstigem Personalaufwand	3.708,54	3.500,00	208,54
322	Auszahlungen aus Sachaufwand (ohne Transferaufwand)	5.252.181,92	6.301.200,00	-1.049.018,08
3221	Auszahlungen für Gebrauchs- und Verbrauchsgüter, Handelswaren	682.942,93	779.600,00	-96.657,07
3222	Auszahlungen für Verwaltungs- und Betriebsaufwand	450.795,56	483.900,00	-33.104,44
3223	Auszahlungen für Leasing- und Mietaufwand	463.436,12	459.300,00	4.136,12
3224	Auszahlungen für Instandhaltung	1.302.853,12	1.547.600,00	-244.746,88
3225	Sonstige Auszahlungen aus Sachaufwand	2.352.154,19	3.030.800,00	-678.645,81
323	Auszahlungen aus Transfers (ohne Kapitaltransfers)	283.226,55	400.000,00	-116.773,45
3231	Transferzahlungen an Träger des öffentlichen Rechts	283.226,55	400.000,00	-116.773,45
3232	Transferzahlungen an Beteiligten			
3233	Transferzahlungen an Unternehmen (inkl. Finanzunternehmen)			

Dienstleistungen (Gruppe 8)

MVAG	Mittelverwendungs- und aufbringungsgruppen (1. und 2. Ebene)	RA 2022	VA 2022	RA - VA
3234	Transferzahlungen an Haushalte und Organisationen ohne Erwerbscharakter			
3235	Transferzahlungen an das Ausland			
3236	Investitions- und Tilgungszuschüsse zwischen Unternehmungen und Betrieben der Gebietskörperschaft und der Gebietskörperschaft			
324	Auszahlungen aus Finanzaufwand	43.081,56	29.000,00	14.081,56
3241	Auszahlungen für Zinsaufwand, für Finanzierungsleasing, für Forderungskauf, für Finanzschulden und derivative Finanzinstrumente	43.081,56	29.000,00	14.081,56
3242	Auszahlungen für Zinsen aus derivativen Finanzinstrumenten ohne Grundgeschäft			
3243	Auszahlung aus Gewinnentnahmen von marktbestimmten Betrieben			
3244	Sonstige Auszahlungen aus Finanzaufwendungen			
32	Summe Auszahlungen operative Gebarung	7.590.966,65	8.899.400,00	-1.308.433,35
SA1	Saldo (1) Geldfluss aus der Operativen Gebarung (31 – 32)	1.501.071,69	-396.500,00	1.897.571,69
331	Einzahlungen aus der Investitionstätigkeit	6.410,00	0,00	6.410,00
3311	Einzahlungen aus der Veräußerung von immateriellem Vermögen			
3312	Einzahlungen aus der Veräußerung von Grundstücken und Grundstückeinrichtungen			
3313	Einzahlungen aus der Veräußerung von Gebäuden und Bauten			
3314	Einzahlungen aus der Veräußerung von technischen Anlagen, Fahrzeuge und Maschinen	6.410,00		6.410,00
3315	Einzahlungen aus der Veräußerung von Amts-, Betriebs- und Geschäftsausstattung			
3316	Einzahlungen aus der Veräußerung von Kulturgütern			
3317	Einzahlungen aus der Veräußerung von Beteiligungen			
332	Einzahlungen aus der Rückzahlung von Darlehen sowie gewährten Vorschüssen	0,00	0,00	0,00
3321	Einzahlungen aus Darlehen an Träger des öffentlichen Rechts			
3322	Einzahlungen aus Darlehen an Beteiligungen			
3323	Einzahlungen aus Darlehen an Unternehmen und Haushalte			
3325	Einzahlungen aus Vorschüssen und Anzahlungen			
333	Einzahlungen aus Kapitaltransfers	671.458,81	600.000,00	71.458,81
3331	Kapitaltransferzahlungen von Trägern des öffentlichen Rechts	14.820,89		14.820,89
3332	Kapitaltransferzahlungen von Beteiligungen			
3333	Kapitaltransferzahlungen von Unternehmen			
3334	Kapitaltransferzahlungen von Haushalten und Organisationen ohne Erwerbscharakter	656.637,92	600.000,00	56.637,92
3335	Kapitaltransferzahlungen vom Ausland			
33	Summe Einzahlungen investive Gebarung	677.868,81	600.000,00	77.868,81
341	Auszahlungen aus der Investitionstätigkeit	1.929.012,18	1.900.100,00	28.912,18
3411	Auszahlungen für den Erwerb von immateriellem Vermögen			

Dienstleistungen (Gruppe 8)

MVAG	Mittelverwendungs- und aufbringungsgruppen (1. und 2. Ebene)	RA 2022	VA 2022	RA - VA
3412	Auszahlungen für den Erwerb von Grundstücken und Grundstückseinrichtungen	1.480.551,28	1.416.900,00	63.651,28
3413	Auszahlungen für den Erwerb von Gebäuden und Bauten			
3414	Auszahlungen für den Erwerb von technischen Anlagen, Fahrzeuge und Maschinen			
3415	Auszahlungen für den Erwerb von Amts-, Betriebs- und Geschäftsausstattung	448.460,90	483.200,00	-34.739,10
3416	Auszahlungen für den Erwerb von Kulturgütern			
3417	Auszahlungen für den Erwerb von Beteiligungen			
342	Auszahlungen von gewährten Darlehen sowie gewährten Vorschüssen	0,00	0,00	0,00
3421	Auszahlung von Darlehen an Träger des öffentlichen Rechts			
3422	Auszahlung von Darlehen an Beteiligungen			
3423	Auszahlung von Darlehen an Unternehmen und Haushalte			
3425	Auszahlungen von Vorschüssen und Anzahlungen			
343	Auszahlungen aus Kapitaltransfers	47.635,50	48.000,00	-364,50
3431	Kapitaltransferzahlungen an Träger des öffentlichen Rechts	47.635,50	48.000,00	-364,50
3432	Kapitaltransferzahlungen an Beteiligungen			
3433	Kapitaltransferzahlungen an Unternehmen (Finanzunternehmen)			
3434	Kapitaltransferzahlungen an Haushalte und Organisationen ohne Erwerbscharakter			
3435	Kapitaltransferzahlungen an das Ausland			
34	Summe Auszahlungen investive Gebarung	1.976.647,68	1.948.100,00	28.547,68
SA2	Saldo (2) Geldfluss aus der Investiven Gebarung (33 – 34)	-1.298.778,87	-1.348.100,00	49.321,13
SA3	Saldo (3) Nettofinanzierungssaldo (Saldo 1 + Saldo 2)	202.292,82	-1.744.600,00	1.946.892,82
351	Einzahlungen aus der Aufnahme von Finanzschulden	0,00	0,00	0,00
3511	Einzahlungen aus empfangenen Darlehen von öffentlichen Körperschaften und Rechtsträgern			
3512	Einzahlungen aus empfangenen Darlehen von Beteiligungen			
3513	Einzahlungen aus empfangenen Darlehen von Unternehmen und privaten Haushalten			
3514	Einzahlungen aus Finanzschulden (Finanzunternehmen)			
353	Einzahlungen infolge eines Kapitaltausch bei derivativen Finanzinstrumenten mit Grundgeschäft	0,00	0,00	0,00
3530	Einzahlungen infolge eines Kapitaltausch bei derivativen Finanzinstrumenten mit Grundgeschäft			
355	Einzahlungen aus dem Abgang von Finanzinstrumenten	0,00	0,00	0,00
3550	Einzahlungen aus dem Abgang von Finanzinstrumenten			
35	Summe Einzahlungen aus der Finanzierungstätigkeit	0,00	0,00	0,00
361	Auszahlungen aus der Tilgung von Finanzschulden	622.324,71	612.300,00	10.024,71

Dienstleistungen (Gruppe 8)

MVAG	Mittelverwendungs- und aufbringungsgruppen (1. und 2. Ebene)	RA 2022	VA 2022	RA - VA
3611	Auszahlungen aus empfangenen Darlehen von öffentlichen Körperschaften und Rechtsträgern			
3612	Auszahlungen aus empfangenen Darlehen von Beteiligungen			
3613	Auszahlungen aus empfangenen Darlehen von Unternehmen und privaten Haushalten			
3614	Auszahlungen aus Finanzschulden	622.324,71	612.300,00	10.024,71
3615	Auszahlung aus der Rückzahlung von Leasingverbindlichkeiten			
363	Auszahlungen infolge eines Kapitaltausch bei derivativen Finanzinstrumenten mit Grundgeschäft	0,00	0,00	0,00
3630	Auszahlungen infolge eines Kapitaltausch bei derivativen Finanzinstrumenten mit Grundgeschäft			
365	Auszahlungen für den Erwerb von Finanzinstrumenten	0,00	0,00	0,00
3650	Auszahlungen für den Erwerb von Finanzinstrumenten			
36	Summe Auszahlungen aus der Finanzierungstätigkeit	622.324,71	612.300,00	10.024,71
SA4	Saldo (4) Geldfluss aus der Finanzierungstätigkeit (35 – 36)	-622.324,71	-612.300,00	-10.024,71
SA5	Saldo (5) Geldfluss aus der voranschlagswirksamen Gebarung (Saldo 3 + Saldo 4)	-420.031,89	-2.356.900,00	1.936.868,11

Finanzwirtschaft (Gruppe 9)

MVAG	Mittelverwendungs- und aufbringungsgruppen (1. und 2. Ebene)	RA 2022	VA 2022	RA - VA
311	Einzahlungen aus der operativen Verwaltungstätigkeit	15.354.394,43	13.968.900,00	1.385.494,43
3111	Einzahlungen aus eigenen Abgaben	6.259.903,10	6.055.900,00	204.003,10
3112	Einzahlungen aus Ertragsanteilen	8.998.311,48	7.913.000,00	1.085.311,48
3113	Einzahlungen aus Gebühren			
3114	Einzahlungen aus Leistungen			
3115	Einzahlungen aus Besitz und wirtschaftlicher Tätigkeit			
3116	Einzahlungen aus Veräußerung von geringwertigen Wirtschaftsgütern (GWG) und sonstige Einzahlungen	96.179,85		96.179,85
312	Einzahlungen aus Transfers (ohne Kapitaltransfers)	569.243,00	101.000,00	468.243,00
3121	Transferzahlungen von Trägern des öffentlichen Rechts	569.243,00	101.000,00	468.243,00
3122	Transferzahlungen von Beteiligten			
3123	Transferzahlungen von Unternehmen (inkl. Finanzunternehmen)			
3124	Transferzahlungen von Haushalte und Organisationen ohne Erwerbscharakter			
3125	Transferzahlungen vom Ausland			
3126	Investitions- und Tilgungszuschüsse zwischen Unternehmungen und Betrieben der Gebietskörperschaft und der Gebietskörperschaft			
313	Einzahlungen aus Finanzerträgen	748,80	1.200,00	-451,20
3131	Einzahlungen aus Zinserträgen	748,80	1.200,00	-451,20
3133	Einzahlungen aus Gewinnentnahmen von marktbestimmten Betrieben			
3134	Sonstige Einzahlungen aus Finanzerträgen			
3135	Einzahlungen aus Dividenden/Gewinnausschüttungen			
31	Summe Einzahlungen operative Gebarung	15.924.386,23	14.071.100,00	1.853.286,23
321	Auszahlungen aus Personalaufwand	0,00	0,00	0,00
3211	Auszahlungen für Personalaufwand Bezüge, Nebengebühren, und Mehrleistungsvergütungen)			
3212	Auszahlungen für gesetzliche und freiwillige Sozialaufwendungen			
3213	Auszahlungen aus sonstigem Personalaufwand			
322	Auszahlungen aus Sachaufwand (ohne Transferaufwand)	1.129.291,37	943.300,00	185.991,37
3221	Auszahlungen für Gebrauchs- und Verbrauchsgüter, Handelswaren			
3222	Auszahlungen für Verwaltungs- und Betriebsaufwand			
3223	Auszahlungen für Leasing- und Mietaufwand			
3224	Auszahlungen für Instandhaltung			
3225	Sonstige Auszahlungen aus Sachaufwand	1.129.291,37	943.300,00	185.991,37
323	Auszahlungen aus Transfers (ohne Kapitaltransfers)	121.506,31	75.000,00	46.506,31
3231	Transferzahlungen an Träger des öffentlichen Rechts			
3232	Transferzahlungen an Beteiligten			
3233	Transferzahlungen an Unternehmen (inkl. Finanzunternehmen)			

Finanzwirtschaft (Gruppe 9)

MVAG	Mittelverwendungs- und aufbringungsgruppen (1. und 2. Ebene)	RA 2022	VA 2022	RA - VA
3234	Transferzahlungen an Haushalte und Organisationen ohne Erwerbscharakter			
3235	Transferzahlungen an das Ausland			
3236	Investitions- und Tilgungszuschüsse zwischen Unternehmungen und Betrieben der Gebietskörperschaft und der Gebietskörperschaft	121.506,31	75.000,00	46.506,31
324	Auszahlungen aus Finanzaufwand	10.035,89	7.000,00	3.035,89
3241	Auszahlungen für Zinsaufwand, für Finanzierungsleasing, für Forderungskauf, für Finanzschulden und derivative Finanzinstrumente			
3242	Auszahlungen für Zinsen aus derivativen Finanzinstrumenten ohne Grundgeschäft			
3243	Auszahlung aus Gewinnentnahmen von marktbestimmten Betrieben			
3244	Sonstige Auszahlungen aus Finanzaufwendungen	10.035,89	7.000,00	3.035,89
32	Summe Auszahlungen operative Gebarung	1.260.833,57	1.025.300,00	235.533,57
SA1	Saldo (1) Geldfluss aus der Operativen Gebarung (31 – 32)	14.663.552,66	13.045.800,00	1.617.752,66
331	Einzahlungen aus der Investitionstätigkeit	0,00	0,00	0,00
3311	Einzahlungen aus der Veräußerung von immateriellem Vermögen			
3312	Einzahlungen aus der Veräußerung von Grundstücken und Grundstückeinrichtungen			
3313	Einzahlungen aus der Veräußerung von Gebäuden und Bauten			
3314	Einzahlungen aus der Veräußerung von technischen Anlagen, Fahrzeuge und Maschinen			
3315	Einzahlungen aus der Veräußerung von Amts-, Betriebs- und Geschäftsausstattung			
3316	Einzahlungen aus der Veräußerung von Kulturgütern			
3317	Einzahlungen aus der Veräußerung von Beteiligungen			
332	Einzahlungen aus der Rückzahlung von Darlehen sowie gewährten Vorschüssen	0,00	0,00	0,00
3321	Einzahlungen aus Darlehen an Träger des öffentlichen Rechts			
3322	Einzahlungen aus Darlehen an Beteiligungen			
3323	Einzahlungen aus Darlehen an Unternehmen und Haushalte			
3325	Einzahlungen aus Vorschüssen und Anzahlungen			
333	Einzahlungen aus Kapitaltransfers	0,00	0,00	0,00
3331	Kapitaltransferzahlungen von Trägern des öffentlichen Rechts			
3332	Kapitaltransferzahlungen von Beteiligungen			
3333	Kapitaltransferzahlungen von Unternehmen			
3334	Kapitaltransferzahlungen von Haushalten und Organisationen ohne Erwerbscharakter			
3335	Kapitaltransferzahlungen vom Ausland			
33	Summe Einzahlungen investive Gebarung	0,00	0,00	0,00
341	Auszahlungen aus der Investitionstätigkeit	0,00	0,00	0,00
3411	Auszahlungen für den Erwerb von immateriellem Vermögen			

Finanzwirtschaft (Gruppe 9)

MVAG	Mittelverwendungs- und aufbringungsgruppen (1. und 2. Ebene)	RA 2022	VA 2022	RA - VA
3412	Auszahlungen für den Erwerb von Grundstücken und Grundstückseinrichtungen			
3413	Auszahlungen für den Erwerb von Gebäuden und Bauten			
3414	Auszahlungen für den Erwerb von technischen Anlagen, Fahrzeuge und Maschinen			
3415	Auszahlungen für den Erwerb von Amts-, Betriebs- und Geschäftsausstattung			
3416	Auszahlungen für den Erwerb von Kulturgütern			
3417	Auszahlungen für den Erwerb von Beteiligungen			
342	Auszahlungen von gewährten Darlehen sowie gewährten Vorschüssen	0,00	0,00	0,00
3421	Auszahlung von Darlehen an Träger des öffentlichen Rechts			
3422	Auszahlung von Darlehen an Beteiligungen			
3423	Auszahlung von Darlehen an Unternehmen und Haushalte			
3425	Auszahlungen von Vorschüssen und Anzahlungen			
343	Auszahlungen aus Kapitaltransfers	0,00	0,00	0,00
3431	Kapitaltransferzahlungen an Träger des öffentlichen Rechts			
3432	Kapitaltransferzahlungen an Beteiligungen			
3433	Kapitaltransferzahlungen an Unternehmen (Finanzunternehmen)			
3434	Kapitaltransferzahlungen an Haushalte und Organisationen ohne Erwerbscharakter			
3435	Kapitaltransferzahlungen an das Ausland			
34	Summe Auszahlungen investive Gebarung	0,00	0,00	0,00
SA2	Saldo (2) Geldfluss aus der Investiven Gebarung (33 – 34)	0,00	0,00	0,00
SA3	Saldo (3) Nettofinanzierungssaldo (Saldo 1 + Saldo 2)	14.663.552,66	13.045.800,00	1.617.752,66
351	Einzahlungen aus der Aufnahme von Finanzschulden	0,00	0,00	0,00
3511	Einzahlungen aus empfangenen Darlehen von öffentlichen Körperschaften und Rechtsträgern			
3512	Einzahlungen aus empfangenen Darlehen von Beteiligungen			
3513	Einzahlungen aus empfangenen Darlehen von Unternehmen und privaten Haushalten			
3514	Einzahlungen aus Finanzschulden (Finanzunternehmen)			
353	Einzahlungen infolge eines Kapitaltausch bei derivativen Finanzinstrumenten mit Grundgeschäft	0,00	0,00	0,00
3530	Einzahlungen infolge eines Kapitaltausch bei derivativen Finanzinstrumenten mit Grundgeschäft			
355	Einzahlungen aus dem Abgang von Finanzinstrumenten	0,00	0,00	0,00
3550	Einzahlungen aus dem Abgang von Finanzinstrumenten			
35	Summe Einzahlungen aus der Finanzierungstätigkeit	0,00	0,00	0,00
361	Auszahlungen aus der Tilgung von Finanzschulden	0,00	0,00	0,00

Finanzwirtschaft (Gruppe 9)

MVAG	Mittelverwendungs- und aufbringungsgruppen (1. und 2. Ebene)	RA 2022	VA 2022	RA - VA
3611	Auszahlungen aus empfangenen Darlehen von öffentlichen Körperschaften und Rechtsträgern			
3612	Auszahlungen aus empfangenen Darlehen von Beteiligungen			
3613	Auszahlungen aus empfangenen Darlehen von Unternehmen und privaten Haushalten			
3614	Auszahlungen aus Finanzschulden			
3615	Auszahlung aus der Rückzahlung von Leasingverbindlichkeiten			
363	Auszahlungen infolge eines Kapitaltausch bei derivativen Finanzinstrumenten mit Grundgeschäft	0,00	0,00	0,00
3630	Auszahlungen infolge eines Kapitaltausch bei derivativen Finanzinstrumenten mit Grundgeschäft			
365	Auszahlungen für den Erwerb von Finanzinstrumenten	0,00	0,00	0,00
3650	Auszahlungen für den Erwerb von Finanzinstrumenten			
36	Summe Auszahlungen aus der Finanzierungstätigkeit	0,00	0,00	0,00
SA4	Saldo (4) Geldfluss aus der Finanzierungstätigkeit (35 – 36)	0,00	0,00	0,00
SA5	Saldo (5) Geldfluss aus der voranschlagswirksamen Gebarung (Saldo 3 + Saldo 4)	14.663.552,66	13.045.800,00	1.617.752,66

Vermögenshaushalt (Anlage 1c)

AKTIVA		Code	Endbestand 31.12.2021	Endbestand 31.12.2022	Veränderung
A	Langfristiges Vermögen	10	61.488.572,50	62.078.247,13	589.674,63
A.I	Immaterielle Vermögenswerte	101	92.584,62	101.095,65	8.511,03
A.I.1	Immaterielle Vermögenswerte	1010	92.584,62	101.095,65	8.511,03
A.II	Sachanlagen	102	52.609.256,01	53.047.218,79	437.962,78
A.II.1	Grundstücke, Grundstückseinrichtungen und Infrastruktur	1021	28.336.819,60	28.713.333,91	376.514,31
A.II.2	Gebäude und Bauten	1022	9.232.372,71	8.871.468,51	-360.904,20
A.II.3	Wasser- und Abwasserbauten und -anlagen	1023	11.162.621,97	11.065.036,30	-97.585,67
A.II.4	Sonderanlagen	1024	2.357.030,00	2.572.497,74	215.467,74
A.II.5	Technische Anlagen, Fahrzeuge und Maschinen	1025	328.464,99	237.225,18	-91.239,81
A.II.6	Amts-, Betriebs- und Geschäftsausstattung	1026	1.190.826,74	1.586.537,15	395.710,41
A.II.7	Kulturgüter	1027	1.120,00	1.120,00	0,00
A.II.8	Geleistete Anzahlungen für Anlagen und Anlagen in Bau	1028	0,00	0,00	0,00
A.III	Aktive Finanzinstrumente/Langfristiges Finanzvermögen	103	38.294,00	24.336,00	-13.958,00
A.III.1	Bis zur Endfälligkeit gehaltene Finanzinstrumente	1031	0,00	0,00	0,00
A.III.2	Zur Veräußerung verfügbare Finanzinstrumente	1032	38.294,00	24.336,00	-13.958,00
A.III.3	Partizipations- und Hybridkapital	1033	0,00	0,00	0,00
A.III.4	Derivative Finanzinstrumente ohne Grundgeschäft	1034	0,00	0,00	0,00
A.IV	Beteiligungen	104	8.748.437,87	8.905.596,69	157.158,82
A.IV.1	Beteiligungen an verbundenen Unternehmen	1041	8.748.437,87	8.905.596,69	157.158,82
A.IV.2	Beteiligungen an assoziierten Unternehmen	1042	0,00	0,00	0,00
A.IV.3	Sonstige Beteiligungen	1043	0,00	0,00	0,00
A.IV.4	Verwaltete Einrichtungen, die der Kontrolle unterliegen	1044	0,00	0,00	0,00
A.V	Langfristige Forderungen	106	0,00	0,00	0,00
A.V.1	Langfristige Forderungen aus Lieferungen und Leistungen	1061	0,00	0,00	0,00
A.V.2	Langfristige Forderungen aus gewährten Darlehen	1062	0,00	0,00	0,00
A.V.3	Sonstige langfristige Forderungen	1063	0,00	0,00	0,00

AKTIVA		Code	Endbestand 31.12.2021	Endbestand 31.12.2022	Veränderung
B	Kurzfristiges Vermögen	11	7.551.811,83	8.797.511,69	1.245.699,86
B.I	Kurzfristige Forderungen	113	1.632.893,23	1.104.683,23	-528.210,00
B.I.1	Kurzfristige Forderungen aus Lieferungen und Leistungen	1131	1.188.045,90	736.381,40	-451.664,50
B.I.2	Kurzfristige Forderungen aus Abgaben	1132	180.073,22	130.185,14	-49.888,08
B.I.3	Sonstige kurzfristige Forderungen	1133	0,00	0,00	0,00
B.I.4	Sonstige kurzfristige Forderungen (nicht voranschlagswirksame Gebarung)	1134	264.774,11	238.116,69	-26.657,42
B.II	Vorräte	114	0,00	0,00	0,00
B.II.1	Vorräte	1141	0,00	0,00	0,00
B.II.2	Gegebene Anzahlungen auf Vorräte	1142	0,00	0,00	0,00
B.III	Liquide Mittel	115	5.918.918,60	7.692.828,46	1.773.909,86
B.III.1	Kassa, Bankguthaben, Schecks	1151	4.908.052,70	5.931.962,56	1.023.909,86
B.III.2	Zahlungsmittelreserven	1152	1.010.865,90	1.760.865,90	750.000,00
B.IV	Aktive Finanzinstrumente/Kurzfristiges Finanzvermögen	116	0,00	0,00	0,00
B.IV.1	Aktive Finanzinstrumente/Kurzfristiges Finanzvermögen	1160	0,00	0,00	0,00
B.V	Aktive Rechnungsabgrenzung	117	0,00	0,00	0,00
B.V.1	Aktive Rechnungsabgrenzung	1170	0,00	0,00	0,00
Summe Aktiva (10 + 11)			69.040.384,33	70.875.758,82	1.835.374,49

PASSIVA		Code	Endbestand 31.12.2021	Endbestand 31.12.2022	Veränderung
C	Nettovermögen (Ausgleichsposten)	12	55.866.879,73	59.070.694,19	3.203.814,46
C.I	Saldo der Eröffnungsbilanz	121	24.385.130,40	24.385.130,40	0,00
C.I.1	Saldo der Eröffnungsbilanz	1210	24.385.130,40	24.385.130,40	0,00
C.II	Kumuliertes Nettoergebnis	122	1.653.106,49	3.981.720,13	2.328.613,64
C.II.1	Kumuliertes Nettoergebnis	1220	1.653.106,49	3.981.720,13	2.328.613,64
C.III	Haushaltsrücklagen	123	26.473.031,80	27.205.031,80	732.000,00
C.III.1	Haushaltsrücklagen	1230	26.473.031,80	27.205.031,80	732.000,00
C.IV	Neubewertungsrücklagen (Umbewertungskonto)	124	3.355.611,04	3.498.811,86	143.200,82
C.IV.1	Neubewertungsrücklagen (Umbewertungskonto)	1240	3.355.611,04	3.498.811,86	143.200,82
C.V	Fremdwährungsumrechnungsrücklagen	125	0,00	0,00	0,00
C.V.1	Fremdwährungsumrechnungsrücklagen	1250	0,00	0,00	0,00
D	Sonderposten Investitionszuschüsse (Kapitaltransfers)	13	1.778.367,19	2.377.683,20	599.316,01
D.I	Investitionszuschüsse	131	1.778.367,19	2.377.683,20	599.316,01
D.I.1	Investitionszuschüsse von Trägern öffentlichen Rechts	1311	1.410.690,45	1.356.894,18	-53.796,27
D.I.2	Investitionszuschüsse von Beteiligungen	1312	0,00	0,00	0,00
D.I.3	Investitionszuschüsse von übrigen	1313	367.676,74	1.020.789,02	653.112,28
E	Langfristige Fremdmittel	14	10.139.603,75	8.874.108,13	-1.265.495,62
E.I	Langfristige Finanzschulden, netto	141	7.881.463,85	7.154.129,94	-727.333,91
E.I.1	Langfristige Finanzschulden	1411	7.881.463,85	7.154.129,94	-727.333,91
E.I.2	Langfristige Forderungen aus derivativen Finanzinstrumenten mit Grundgeschäft (-)	1412	0,00	0,00	0,00
E.I.3	Langfristige Verbindlichkeiten aus derivativen Finanzinstrumenten mit Grundgeschäft	1413	0,00	0,00	0,00
E.II	Langfristige Verbindlichkeiten	142	6.802,72	25.109,74	18.307,02
E.II.1	Langfristige Verbindlichkeiten aus Lieferungen und Leistungen	1421	6.802,72	25.109,74	18.307,02
E.II.2	Leasingverbindlichkeiten	1422	0,00	0,00	0,00
E.II.3	Sonstige langfristige Verbindlichkeiten	1423	0,00	0,00	0,00

PASSIVA		Code	Endbestand 31.12.2021	Endbestand 31.12.2022	Veränderung
E.III	Langfristige Rückstellungen	143	2.251.337,18	1.694.868,45	-556.468,73
E.III.1	Rückstellungen für Abfertigungen	1431	1.266.662,45	950.478,42	-316.184,03
E.III.2	Rückstellungen für Jubiläumszuwendungen	1432	984.674,73	744.390,03	-240.284,70
E.III.3	Rückstellungen für Haftungen	1433	0,00	0,00	0,00
E.III.4	Rückstellungen für Sanierungen von Altlasten	1434	0,00	0,00	0,00
E.III.5	Rückstellungen für Pensionen	1435	0,00	0,00	0,00
E.III.6	Sonstige langfristige Rückstellungen	1436	0,00	0,00	0,00
F	Kurzfristige Fremdmittel	15	1.255.533,66	553.273,30	-702.260,36
F.I	Kurzfristige Finanzschulden, netto	151	0,00	0,00	0,00
F.I.1	Kurzfristige Finanzschulden	1511	0,00	0,00	0,00
F.I.2	Kurzfristige Forderungen aus derivativen Finanzinstrumenten mit Grundgeschäft (-)	1512	0,00	0,00	0,00
F.I.3	Kurzfristige Verbindlichkeiten aus derivativen Finanzinstrumenten mit Grundgeschäft	1513	0,00	0,00	0,00
F.II	Kurzfristige Verbindlichkeiten	152	1.062.532,10	396.763,26	-665.768,84
F.II.1	Kurzfristige Verbindlichkeiten aus Lieferungen und Leistungen	1521	1.055.778,30	502.204,02	-553.574,28
F.II.2	Kurzfristige Verbindlichkeiten aus Abgaben	1522	0,00	0,00	0,00
F.II.3	Sonstige kurzfristige Verbindlichkeiten	1523	0,00	0,00	0,00
F.II.4	Sonstige kurzfristige Verbindlichkeiten (nicht voranschlagswirksame Gebarung)	1524	6.753,80	-105.440,76	-112.194,56
F.III	Kurzfristige Rückstellungen	153	193.001,56	156.510,04	-36.491,52
F.III.1	Rückstellungen für Prozesskosten	1531	20.000,00	20.000,00	0,00
F.III.2	Rückstellungen für ausstehende Rechnungen	1532	30.250,00	0,00	-30.250,00
F.III.3	Rückstellungen für nicht konsumierte Urlaube	1533	142.751,56	136.510,04	-6.241,52
F.III.4	Sonstige kurzfristige Rückstellungen	1534	0,00	0,00	0,00
F.IV	Passive Rechnungsabgrenzung	154	0,00	0,00	0,00
F.IV.1	Passive Rechnungsabgrenzung	1540	0,00	0,00	0,00
Summe Passiva (12 + 13 + 14 + 15)			69.040.384,33	70.875.758,82	1.835.374,49

Ergebnis- und Finanzierungsrechnung Detailnachweis

		MVAG	MVAG	VCQU	Ergebnisrechnung			Finanzierungsrechnung		
		EH	FH		RA 2022	VA 2022	RA - VA	RA 2022	VA 2022	RA - VA
0 Vertretungskörper und allgemeine Verwaltung										
00	Gewählte Gemeindeorgane									
000	Gewählte Gemeindeorgane									
000000	Gewählte Gemeindeorgane									
Operative Gebarung										
2/000000+816001	Kostenbeiträge (Kostenersätze) für sonstige Leistungen - interne Vergütungen	2114	3114	13	186.693,02		186.693,02	186.693,02		186.693,02
SU 21 / 31	Summe Erträge / Einzahlungen operative Gebarung				186.693,02	0,00	186.693,02	186.693,02	0,00	186.693,02
1/000000-582000	Sonstige Dienstgeberbeiträge zur sozialen Sicherheit	2212	3212	20	19.115,24	19.000,00	115,24	19.115,24	19.000,00	115,24
1/000000-670000	Versicherungen	2222	3222	24	797,28	800,00	-2,72	797,28	800,00	-2,72
1/000000-721000	Bezüge der Organe	2225	3225	22	423.852,33	430.500,00	-6.647,67	423.852,33	430.500,00	-6.647,67
1/000000-721200	Pensionen	2225	3225	22	37.684,00	35.000,00	2.684,00	37.684,00	35.000,00	2.684,00
1/000000-723000	Amtspauschalien und Repräsentationsausgaben	2225	3225	24	5.973,30	1.000,00	4.973,30	6.705,04	1.000,00	5.705,04
1/000000-728000	Entgelte für sonstige Leistungen Schulungskosten	2225	3225	24	58,80	2.000,00	-1.941,20	58,80	2.000,00	-1.941,20
1/000000-729000	Ausgaben für GR-Sitzungen/GR-Feiern	2225	3225	24	13.736,47	12.000,00	1.736,47	13.486,47	12.000,00	1.486,47
SU 22 / 32	Summe Aufwendungen / Auszahlungen operative Gebarung				501.217,42	500.300,00	917,42	501.699,16	500.300,00	1.399,16
SA 0 / SA 1	(0) Nettoergebnis (21 - 22) / (1) Geldfluss operative Gebarung (31 - 32)				-314.524,40	-500.300,00	185.775,60	-315.006,14	-500.300,00	185.293,86
SU 23	Summe Haushaltsrücklagen				0,00	0,00	0,00	0,00	0,00	0,00
SA00	Nettoergebnis nach Zuw./Entn. Haushaltsrücklagen (Saldo 0 +/- SU23)				-314.524,40	-500.300,00	185.775,60			
Investive Gebarung										
SU 33	Summe Einzahlungen investive Gebarung							0,00	0,00	0,00
SU 34	Summe Auszahlungen investive Gebarung							0,00	0,00	0,00
SA2	Saldo (2) Geldfluss aus der Investiven Gebarung (33 - 34)							0,00	0,00	0,00
SA3	Saldo (3) Nettofinanzierungssaldo (Saldo 1 + Saldo 2)							-315.006,14	-500.300,00	185.293,86
Finanzierungstätigkeit										
SU 35	Summe Einzahlungen aus der Finanzierungstätigkeit							0,00	0,00	0,00
SU 36	Summe Auszahlungen aus der Finanzierungstätigkeit							0,00	0,00	0,00
SA4	Saldo (4) Geldfluss aus der Finanzierungstätigkeit (35 - 36)							0,00	0,00	0,00
SA5	Saldo (5) Geldfluss aus der voranschlagswirksamen Gebarung (Saldo 3 + Saldo 4)							-315.006,14	-500.300,00	185.293,86

		MVAG			Ergebnisrechnung			Finanzierungsrechnung		
		EH	FH	VCQU	RA 2022	VA 2022	RA - VA	RA 2022	VA 2022	RA - VA
01	Hauptverwaltung									
010	Zentralamt									
010000	Zentralamt									
Operative Gebarung										
2/010000+816000	Kostenbeiträge und Kostenersätze	2114	3114	13	74.516,78	252.000,00	-177.483,22	64.831,38	252.000,00	-187.168,62
2/010000+816001	Kostenbeiträge (Kostenersätze) für sonstige Leistungen - interne Vergütungen	2114	3114	13	1.022.003,19	2.078.200,00	-1.056.196,81	1.022.003,19	2.078.200,00	-1.056.196,81
2/010000+817000	Erträge aus der Auflösung von sonstigen Rückstellungen	2117			224.631,97		224.631,97			
2/010000+863000	Transfers von sonstigen Trägern öffentlichen Rechts und Sozialversicherungsträgern - AMS	2121	3121	15	35.127,07	6.000,00	29.127,07	35.127,07	6.000,00	29.127,07
SU 21 / 31	Summe Erträge / Einzahlungen operative Gebarung				1.356.279,01	2.336.200,00	-979.920,99	1.121.961,64	2.336.200,00	-1.214.238,36
1/010000-400000	Geringwertige Wirtschaftsgüter des Anlagevermögens	2221	3221	23	5.479,47	5.600,00	-120,53	5.479,47	5.600,00	-120,53
1/010000-400001	Geringwertige Wirtschaftsgüter EDV	2221	3221	23	16.248,46	19.200,00	-2.951,54	21.188,20	19.200,00	1.988,20
1/010000-454000	Reinigungsmittel Zentraler Einkauf	2221	3221	23	48.952,76	44.200,00	4.752,76	49.119,14	44.200,00	4.919,14
1/010000-456000	Büromittel	2221	3221	23	10.993,42	12.200,00	-1.206,58	11.337,31	12.200,00	-862,69
1/010000-457000	Druckwerke	2221	3221	23	5.882,82	8.400,00	-2.517,18	5.874,64	8.400,00	-2.525,36
1/010000-500000	Beamte der Verwaltung	2211	3211	20	96.345,26	93.400,00	2.945,26	96.345,26	93.400,00	2.945,26
1/010000-510000	Vertragsbedienstete der Verwaltung	2211	3211	20	1.052.220,42	995.300,00	56.920,42	1.052.220,42	995.300,00	56.920,42
1/010000-511000	Vertragsbedienstete in handwerklicher Verwendung	2211	3211	20	76.091,16	92.800,00	-16.708,84	76.091,16	92.800,00	-16.708,84
1/010000-520000	Angestellte ganzjährig beschäftigt	2211	3211	20	430.967,58	428.300,00	2.667,58	430.967,58	428.300,00	2.667,58
1/010000-522000	Angestellte nicht ganzjährig beschäftigt	2211	3211	20	1.073,34	10.600,00	-9.526,66	1.073,34	10.600,00	-9.526,66
1/010000-563000	Sonstige Aufwandsentschädigungen	2213	3213	20	7.381,74	7.300,00	81,74	7.381,74	7.300,00	81,74
1/010000-565000	Mehrleistungsvergütung	2211	3211	20	39.794,56	72.000,00	-32.205,44	39.794,56	72.000,00	-32.205,44
1/010000-567000	Belohnungen und Geldaushilfen Dienstjubiläum 10 und 20 Jahre	2213	3213	20	726,73	1.800,00	-1.073,27	726,73	1.800,00	-1.073,27
1/010000-567100	Mitarbeiterbelohnungen allgemein	2213	3213	20	200,00	2.500,00	-2.300,00	200,00	2.500,00	-2.300,00
1/010000-569000	Sonstige Nebengebühren	2211	3211	20	8.595,62	24.800,00	-16.204,38	8.595,62	24.800,00	-16.204,38
1/010000-569100	Fehlgeldentschädigung	2211	3211	20	1.095,57	1.100,00	-4,43	1.095,57	1.100,00	-4,43
1/010000-580000	Dienstgeberbeiträge zum Ausgleichsfonds für Familienbeihilfen	2212	3212	20	54.814,81	56.800,00	-1.985,19	54.814,81	56.800,00	-1.985,19
1/010000-582000	Sonstige Dienstgeberbeiträge zur sozialen Sicherheit	2212	3212	20	317.006,88	323.100,00	-6.093,12	317.006,88	323.100,00	-6.093,12
1/010000-591000	Dotierung von Rückstellungen für Abfertigungen	2214				9.100,00	-9.100,00			
1/010000-592000	Dotierung von Rückstellungen für Jubiläumszuwendungen	2214				37.500,00	-37.500,00			

		MVAG			Ergebnisrechnung			Finanzierungsrechnung		
		EH	FH	VCQU	RA 2022	VA 2022	RA - VA	RA 2022	VA 2022	RA - VA
1/010000-593000	Dotierung von Rückstellungen für nicht konsumierte Urlaube	2214			4.418,48		4.418,48			
1/010000-610000	Wartungsverträge	2224	3224	24	15.288,93	23.100,00	-7.811,07	14.096,00	23.100,00	-9.004,00
1/010000-616000	Instandhaltung von Maschinen Drucker, Kopierer	2224	3224	24	23.346,18	22.100,00	1.246,18	20.494,80	22.100,00	-1.605,20
1/010000-630000	Porto	2222	3222	24	41.134,92	41.000,00	134,92	41.614,74	41.000,00	614,74
1/010000-631000	Telefon und Internet	2222	3222	24	46.498,17	46.000,00	498,17	48.924,43	46.000,00	2.924,43
1/010000-640000	Rechtskosten	2222	3222	24	72.236,36	102.000,00	-29.763,64	78.007,24	102.000,00	-23.992,76
1/010000-640100	Prüfungskosten	2222	3222	24	4.867,08	25.000,00	-20.132,92	6.083,85	25.000,00	-18.916,15
1/010000-640200	allgemeine Beratungs-Planungskosten Planungskosten	2222	3222	24		27.000,00	-27.000,00		27.000,00	-27.000,00
1/010000-670000	Versicherungen	2222	3222	24	114.528,63	124.500,00	-9.971,37	114.528,63	124.500,00	-9.971,37
1/010000-670100	Dienstfahrtenversicherung inkl. Selbstbehalt	2222	3222	24	879,12	2.000,00	-1.120,88	879,12	2.000,00	-1.120,88
1/010000-680000	Planmäßige Abschreibung	2226			23.746,08	21.800,00	1.946,08			
1/010000-705000	Operating Leasing	2223	3223	24	35.194,75	35.200,00	-5,25	35.194,75	35.200,00	-5,25
1/010000-710000	Öffentliche Abgaben	2225	3225	24		500,00	-500,00		500,00	-500,00
1/010000-720000	Kostenbeiträge (Kostensätze) für Leistungen	2225	3225	24		130.000,00	-130.000,00		130.000,00	-130.000,00
1/010000-723000	Bewirtungen	2225	3225	24	873,87	1.000,00	-126,13	873,87	1.000,00	-126,13
1/010000-724000	Reisegebühren	2225	3225	24	2.012,22	4.200,00	-2.187,78	2.012,22	4.200,00	-2.187,78
1/010000-728000	Entgelte für sonstige Leistungen Betreuungs- u. Dienstleistungen	2225	3225	24	16.078,46	18.400,00	-2.321,54	16.989,42	18.400,00	-1.410,58
1/010000-728001	Entgelte für sonstige Leistungen Wartungs- und sonstige Verträge	2225	3225	24	55.824,01	93.400,00	-37.575,99	53.738,88	93.400,00	-39.661,12
1/010000-728002	Entgelte für sonstige Leistungen EDV- Betreuung	2225	3225	24	96.705,94	91.700,00	5.005,94	97.357,27	91.700,00	5.657,27
1/010000-728003	Entgelte für sonstige Leistungen Reinigung/Personalleihe/externe Aushilfen	2225	3225	24	39.697,78	46.000,00	-6.302,22	35.867,02	46.000,00	-10.132,98
SU 22 / 32	Summe Aufwendungen / Auszahlungen operative Gebarung				2.767.201,58	3.100.900,00	-333.698,42	2.745.974,67	3.032.500,00	-286.525,33
SA 0 / SA 1	(0) Nettoergebnis (21 - 22) / (1) Geldfluss operative Gebarung (31 - 32)				-1.410.922,57	-764.700,00	-646.222,57	-1.624.013,03	-696.300,00	-927.713,03
SU 23	Summe Haushaltsrücklagen				0,00	0,00	0,00	0,00	0,00	0,00
SA00	Nettoergebnis nach Zuw./Entn. Haushaltsrücklagen (Saldo 0 +/- SU23)				-1.410.922,57	-764.700,00	-646.222,57			
Investive Gebarung										
SU 33	Summe Einzahlungen investive Gebarung							0,00	0,00	0,00
1/010000-042000	Amtsausstattung		3415	2 41				10.708,43	144.000,00	-133.291,57
1/010000-042001	Amtsausstattung EDV		3415	2 41				8.854,53	8.000,00	854,53
1/010000-042002	Amts-, Betriebs- und Geschäftsausstattung -Reinigungsgeräte		3415	2 41				3.659,76		3.659,76

		MVAG			Ergebnisrechnung			Finanzierungsrechnung		
		EH	FH	VCQU	RA 2022	VA 2022	RA - VA	RA 2022	VA 2022	RA - VA
1/010000-070000	Lizenzen		3411	2 42				8.511,03	18.100,00	-9.588,97
SU 34	Summe Auszahlungen investive Gebarung							31.733,75	170.100,00	-138.366,25
SA2	Saldo (2) Geldfluss aus der Investiven Gebarung (33 – 34)							-31.733,75	-170.100,00	138.366,25
SA3	Saldo (3) Nettofinanzierungssaldo (Saldo 1 + Saldo 2)							-1.655.746,78	-866.400,00	-789.346,78
Finanzierungstätigkeit										
SU 35	Summe Einzahlungen aus der Finanzierungstätigkeit							0,00	0,00	0,00
SU 36	Summe Auszahlungen aus der Finanzierungstätigkeit							0,00	0,00	0,00
SA4	Saldo (4) Geldfluss aus der Finanzierungstätigkeit (35 – 36)							0,00	0,00	0,00
SA5	Saldo (5) Geldfluss aus der voranschlagswirksamen Gebarung (Saldo 3 + Saldo 4)							-1.655.746,78	-866.400,00	-789.346,78
011	Personalamt									
011000	Personalamt									
Operative Gebarung										
2/011000+816001	Kostenbeiträge (Kostenersätze) für sonstige Leistungen - interne Vergütungen	2114	3114	13	1.004,46		1.004,46	1.004,46		1.004,46
SU 21 / 31	Summe Erträge / Einzahlungen operative Gebarung				1.004,46	0,00	1.004,46	1.004,46	0,00	1.004,46
1/011000-728000	Entgelte für sonstige Leistungen	2225	3225	24	2.696,70	1.000,00	1.696,70	2.836,70	1.000,00	1.836,70
SU 22 / 32	Summe Aufwendungen / Auszahlungen operative Gebarung				2.696,70	1.000,00	1.696,70	2.836,70	1.000,00	1.836,70
SA 0 / SA 1	(0) Nettoergebnis (21 - 22) / (1) Geldfluss operative Gebarung (31 – 32)				-1.692,24	-1.000,00	-692,24	-1.832,24	-1.000,00	-832,24
SU 23	Summe Haushaltsrücklagen				0,00	0,00	0,00	0,00	0,00	0,00
SA00	Nettoergebnis nach Zuw./Entn. Haushaltsrücklagen (Saldo 0 +/- SU23)				-1.692,24	-1.000,00	-692,24			
Investive Gebarung										
SU 33	Summe Einzahlungen investive Gebarung							0,00	0,00	0,00
SU 34	Summe Auszahlungen investive Gebarung							0,00	0,00	0,00
SA2	Saldo (2) Geldfluss aus der Investiven Gebarung (33 – 34)							0,00	0,00	0,00
SA3	Saldo (3) Nettofinanzierungssaldo (Saldo 1 + Saldo 2)							-1.832,24	-1.000,00	-832,24
Finanzierungstätigkeit										
SU 35	Summe Einzahlungen aus der Finanzierungstätigkeit							0,00	0,00	0,00
SU 36	Summe Auszahlungen aus der Finanzierungstätigkeit							0,00	0,00	0,00
SA4	Saldo (4) Geldfluss aus der Finanzierungstätigkeit (35 – 36)							0,00	0,00	0,00
SA5	Saldo (5) Geldfluss aus der voranschlagswirksamen Gebarung (Saldo 3 + Saldo 4)							-1.832,24	-1.000,00	-832,24

		MVAG			Ergebnisrechnung			Finanzierungsrechnung		
		EH	FH	VCQU	RA 2022	VA 2022	RA - VA	RA 2022	VA 2022	RA - VA
015	Pressestelle, Amtsblatt und Öffentlichkeitsarbeit									
015000	Pressestelle, Amtsblatt .u.Öffentlichkeitsarbeit									
Operative Gebarung										
2/015000+816000	Kostenbeiträge (Kostenersätze) für sonstige Leistungen	2114	3114	13	16.393,88	13.000,00	3.393,88	15.745,40	13.000,00	2.745,40
SU 21 / 31	Summe Erträge / Einzahlungen operative Gebarung				16.393,88	13.000,00	3.393,88	15.745,40	13.000,00	2.745,40
1/015000-400000	Geringwertige Wirtschaftsgüter (GWG) - Kundenstopper etc.	2221	3221	23	541,25	1.500,00	-958,75	-108,25	1.500,00	-1.608,25
1/015000-457000	Druckwerke Infoblatt	2221	3221	23	26.209,53	28.000,00	-1.790,47	25.466,46	28.000,00	-2.533,54
1/015000-459000	Sonstige Verbrauchsgüter	2221	3221	23	1.064,12	2.100,00	-1.035,88	1.064,12	2.100,00	-1.035,88
1/015000-630000	Porto	2222	3222	24	4.955,25	6.000,00	-1.044,75	4.873,90	6.000,00	-1.126,10
1/015000-728000	Entgelte für Internet, Infoblatt	2225	3225	24	65.100,87	63.000,00	2.100,87	64.617,42	63.000,00	1.617,42
SU 22 / 32	Summe Aufwendungen / Auszahlungen operative Gebarung				97.871,02	100.600,00	-2.728,98	95.913,65	100.600,00	-4.686,35
SA 0 / SA 1	(0) Nettoergebnis (21 - 22) / (1) Geldfluss operative Gebarung (31 - 32)				-81.477,14	-87.600,00	6.122,86	-80.168,25	-87.600,00	7.431,75
SU 23	Summe Haushaltsrücklagen				0,00	0,00	0,00	0,00	0,00	0,00
SA00	Nettoergebnis nach Zuw./Entn. Haushaltsrücklagen (Saldo 0 +/- SU23)				-81.477,14	-87.600,00	6.122,86			
Investive Gebarung										
SU 33	Summe Einzahlungen investive Gebarung							0,00	0,00	0,00
SU 34	Summe Auszahlungen investive Gebarung							0,00	0,00	0,00
SA2	Saldo (2) Geldfluss aus der Investiven Gebarung (33 - 34)							0,00	0,00	0,00
SA3	Saldo (3) Nettofinanzierungssaldo (Saldo 1 + Saldo 2)							-80.168,25	-87.600,00	7.431,75
Finanzierungstätigkeit										
SU 35	Summe Einzahlungen aus der Finanzierungstätigkeit							0,00	0,00	0,00
SU 36	Summe Auszahlungen aus der Finanzierungstätigkeit							0,00	0,00	0,00
SA4	Saldo (4) Geldfluss aus der Finanzierungstätigkeit (35 - 36)							0,00	0,00	0,00
SA5	Saldo (5) Geldfluss aus der voranschlagswirksamen Gebarung (Saldo 3 + Saldo 4)							-80.168,25	-87.600,00	7.431,75
019	Repräsentation									
019000	Repräsentation									
Operative Gebarung										
SU 21 / 31	Summe Erträge / Einzahlungen operative Gebarung				0,00	0,00	0,00	0,00	0,00	0,00
1/019000-723000	Repräsentationsausgaben	2225	3225	24	19.612,23	30.600,00	-10.987,77	19.702,75	30.600,00	-10.897,25
1/019000-768000	Sonstige laufende Transferzahlungen	2234	3234	27		500,00	-500,00		500,00	-500,00
SU 22 / 32	Summe Aufwendungen / Auszahlungen operative Gebarung				19.612,23	31.100,00	-11.487,77	19.702,75	31.100,00	-11.397,25
SA 0 / SA 1	(0) Nettoergebnis (21 - 22) / (1) Geldfluss operative Gebarung (31 - 32)				-19.612,23	-31.100,00	11.487,77	-19.702,75	-31.100,00	11.397,25
SU 23	Summe Haushaltsrücklagen				0,00	0,00	0,00	0,00	0,00	0,00
SA00	Nettoergebnis nach Zuw./Entn. Haushaltsrücklagen (Saldo 0 +/- SU23)				-19.612,23	-31.100,00	11.487,77			

		MVAG	MVAG	VCQU	Ergebnisrechnung			Finanzierungsrechnung		
		EH	FH		RA 2022	VA 2022	RA - VA	RA 2022	VA 2022	RA - VA
Investive Gebarung										
SU 33	Summe Einzahlungen investive Gebarung							0,00	0,00	0,00
SU 34	Summe Auszahlungen investive Gebarung							0,00	0,00	0,00
SA2	Saldo (2) Geldfluss aus der Investiven Gebarung (33 – 34)							0,00	0,00	0,00
SA3	Saldo (3) Nettofinanzierungssaldo (Saldo 1 + Saldo 2)							-19.702,75	-31.100,00	11.397,25
Finanzierungstätigkeit										
SU 35	Summe Einzahlungen aus der Finanzierungstätigkeit							0,00	0,00	0,00
SU 36	Summe Auszahlungen aus der Finanzierungstätigkeit							0,00	0,00	0,00
SA4	Saldo (4) Geldfluss aus der Finanzierungstätigkeit (35 – 36)							0,00	0,00	0,00
SA5	Saldo (5) Geldfluss aus der voranschlagswirksamen Gebarung (Saldo 3 + Saldo 4)							-19.702,75	-31.100,00	11.397,25
02 Hauptverwaltung										
022 Standesamt										
022000 Standesamt										
Operative Gebarung										
SU 21 / 31	Summe Erträge / Einzahlungen operative Gebarung				0,00	0,00	0,00	0,00	0,00	0,00
1/022000-729000	Beitrag an Standesamtsverband Mödling 2225 3225 24				69.226,04	70.800,00	-1.573,96	69.226,04	70.800,00	-1.573,96
SU 22 / 32	Summe Aufwendungen / Auszahlungen operative Gebarung				69.226,04	70.800,00	-1.573,96	69.226,04	70.800,00	-1.573,96
SA 0 / SA 1	(0) Nettoergebnis (21 - 22) / (1) Geldfluss operative Gebarung (31 – 32)				-69.226,04	-70.800,00	1.573,96	-69.226,04	-70.800,00	1.573,96
SU 23	Summe Haushaltsrücklagen				0,00	0,00	0,00	0,00	0,00	0,00
SA00	Nettoergebnis nach Zuw./Entn. Haushaltsrücklagen (Saldo 0 +/- SU23)				-69.226,04	-70.800,00	1.573,96			
Investive Gebarung										
SU 33	Summe Einzahlungen investive Gebarung							0,00	0,00	0,00
SU 34	Summe Auszahlungen investive Gebarung							0,00	0,00	0,00
SA2	Saldo (2) Geldfluss aus der Investiven Gebarung (33 – 34)							0,00	0,00	0,00
SA3	Saldo (3) Nettofinanzierungssaldo (Saldo 1 + Saldo 2)							-69.226,04	-70.800,00	1.573,96
Finanzierungstätigkeit										
SU 35	Summe Einzahlungen aus der Finanzierungstätigkeit							0,00	0,00	0,00
SU 36	Summe Auszahlungen aus der Finanzierungstätigkeit							0,00	0,00	0,00
SA4	Saldo (4) Geldfluss aus der Finanzierungstätigkeit (35 – 36)							0,00	0,00	0,00
SA5	Saldo (5) Geldfluss aus der voranschlagswirksamen Gebarung (Saldo 3 + Saldo 4)							-69.226,04	-70.800,00	1.573,96

		MVAG			Ergebnisrechnung			Finanzierungsrechnung		
		EH	FH	VCQU	RA 2022	VA 2022	RA - VA	RA 2022	VA 2022	RA - VA
024	Wahlamt									
024000	Wahlamt									
Operative Gebarung										
2/024000+816000	Kostenbeiträge und Kostenersätze	2114	3114	13	7.577,41	5.000,00	2.577,41	7.577,41	5.000,00	2.577,41
SU 21 / 31	Summe Erträge / Einzahlungen operative Gebarung				7.577,41	5.000,00	2.577,41	7.577,41	5.000,00	2.577,41
1/024000-456000	Büromittel	2221	3221	23	840,86	1.000,00	-159,14	840,86	1.000,00	-159,14
1/024000-728000	Entgelte für sonstige Leistungen	2225	3225	24	8.397,04	8.000,00	397,04	8.397,04	8.000,00	397,04
SU 22 / 32	Summe Aufwendungen / Auszahlungen operative Gebarung				9.237,90	9.000,00	237,90	9.237,90	9.000,00	237,90
SA 0 / SA 1	(0) Nettoergebnis (21 - 22) / (1) Geldfluss operative Gebarung (31 - 32)				-1.660,49	-4.000,00	2.339,51	-1.660,49	-4.000,00	2.339,51
SU 23	Summe Haushaltsrücklagen				0,00	0,00	0,00	0,00	0,00	0,00
SA00	Nettoergebnis nach Zuw./Entn. Haushaltsrücklagen (Saldo 0 +/- SU23)				-1.660,49	-4.000,00	2.339,51			
Investive Gebarung										
SU 33	Summe Einzahlungen investive Gebarung							0,00	0,00	0,00
SU 34	Summe Auszahlungen investive Gebarung							0,00	0,00	0,00
SA2	Saldo (2) Geldfluss aus der Investiven Gebarung (33 - 34)							0,00	0,00	0,00
SA3	Saldo (3) Nettofinanzierungssaldo (Saldo 1 + Saldo 2)							-1.660,49	-4.000,00	2.339,51
Finanzierungstätigkeit										
SU 35	Summe Einzahlungen aus der Finanzierungstätigkeit							0,00	0,00	0,00
SU 36	Summe Auszahlungen aus der Finanzierungstätigkeit							0,00	0,00	0,00
SA4	Saldo (4) Geldfluss aus der Finanzierungstätigkeit (35 - 36)							0,00	0,00	0,00
SA5	Saldo (5) Geldfluss aus der voranschlagswirksamen Gebarung (Saldo 3 + Saldo 4)							-1.660,49	-4.000,00	2.339,51
029	Amtsgebäude									
029000	Amtsgebäude									
Operative Gebarung										
2/029000+816001	Kostenbeiträge (Kostenersätze) für sonstige Leistungen - interne Vergütungen	2114	3114	13	111.503,61		111.503,61	111.503,61		111.503,61
2/029000+871000	Kapitaltransferzahlungen von Ländern und Landesfonds	2121	3121	33	61,95		61,95	61,95		61,95
SU 21 / 31	Summe Erträge / Einzahlungen operative Gebarung				111.565,56	0,00	111.565,56	111.565,56	0,00	111.565,56
1/029000-600000	Strom	2222	3222	24	9.607,04	11.200,00	-1.592,96	9.607,04	11.200,00	-1.592,96
1/029000-600300	Fernwärme	2222	3222	24	16.839,34	30.000,00	-13.160,66	13.660,41	30.000,00	-16.339,59
1/029000-614000	Instandhaltung Rathaus	2224	3224	24	24.829,75	25.200,00	-370,25	24.859,22	25.200,00	-340,78
1/029000-680000	Planmäßige Abschreibung	2226			157,98	100,00	57,98			
1/029000-705000	Operating Leasing	2223	3223	24	227.068,56	227.100,00	-31,44	227.068,56	227.100,00	-31,44
1/029000-710000	Öffentliche Abgaben, ohne Gebühren gemäß FAG	2225	3225	24	623,18		623,18	623,18		623,18

		MVAG			Ergebnisrechnung			Finanzierungsrechnung		
		EH	FH	VCQU	RA 2022	VA 2022	RA - VA	RA 2022	VA 2022	RA - VA
1/029000-711000	Gebühren f.d. Benützung v.Gemeindeeinrichtungen u. -anlagen gem. FAG	2225	3225	24	20.387,47	16.000,00	4.387,47	20.387,47	16.000,00	4.387,47
SU 22 / 32	Summe Aufwendungen / Auszahlungen operative Gebarung				299.513,32	309.600,00	-10.086,68	296.205,88	309.500,00	-13.294,12
SA 0 / SA 1	(0) Nettoergebnis (21 - 22) / (1) Geldfluss operative Gebarung (31 - 32)				-187.947,76	-309.600,00	121.652,24	-184.640,32	-309.500,00	124.859,68
SU 23	Summe Haushaltsrücklagen				0,00	0,00	0,00	0,00	0,00	0,00
SA00	Nettoergebnis nach Zuw./Entn. Haushaltsrücklagen (Saldo 0 +/- SU23)				-187.947,76	-309.600,00	121.652,24			
Investive Gebarung										
SU 33	Summe Einzahlungen investive Gebarung							0,00	0,00	0,00
1/029000-042000	Amts-, Betriebs- und Geschäftsausstattung Rathaus		3415	2 41				1.344,00	25.000,00	-23.656,00
SU 34	Summe Auszahlungen investive Gebarung							1.344,00	25.000,00	-23.656,00
SA2	Saldo (2) Geldfluss aus der Investiven Gebarung (33 - 34)							-1.344,00	-25.000,00	23.656,00
SA3	Saldo (3) Nettofinanzierungssaldo (Saldo 1 + Saldo 2)							-185.984,32	-334.500,00	148.515,68
Finanzierungstätigkeit										
SU 35	Summe Einzahlungen aus der Finanzierungstätigkeit							0,00	0,00	0,00
SU 36	Summe Auszahlungen aus der Finanzierungstätigkeit							0,00	0,00	0,00
SA4	Saldo (4) Geldfluss aus der Finanzierungstätigkeit (35 - 36)							0,00	0,00	0,00
SA5	Saldo (5) Geldfluss aus der voranschlagswirksamen Gebarung (Saldo 3 + Saldo 4)							-185.984,32	-334.500,00	148.515,68
029100	Amtsgebäude									
Operative Gebarung										
2/029100+816001	Kostenbeiträge (Kostenersätze) für sonstige Leistungen - interne Vergütungen	2114	3114	13	127.739,89		127.739,89	127.739,89		127.739,89
SU 21 / 31	Summe Erträge / Einzahlungen operative Gebarung				127.739,89	0,00	127.739,89	127.739,89	0,00	127.739,89
1/029100-400000	Geringwertige Wirtschaftsgüter (GWG)	2221	3221	23	458,64	500,00	-41,36	417,71	500,00	-82,29
1/029100-600000	Strom	2222	3222	24		8.400,00	-8.400,00		8.400,00	-8.400,00
1/029100-600300	Wärme	2222	3222	24	4.546,83	7.000,00	-2.453,17	5.467,38	7.000,00	-1.532,62
1/029100-614000	Instandhaltung von Gebäuden	2224	3224	24	31.400,33	34.700,00	-3.299,67	31.309,80	34.700,00	-3.390,20
1/029100-680000	Planmäßige Abschreibung	2226			11.640,70	11.600,00	40,70			
1/029100-700000	Mietzinse	2223	3223	24	296.477,92	280.000,00	16.477,92	296.477,92	280.000,00	16.477,92
1/029100-728000	Entgelte für sonstige Leistungen	2225	3225	24	10.061,38	5.400,00	4.661,38	10.061,38	5.400,00	4.661,38
SU 22 / 32	Summe Aufwendungen / Auszahlungen operative Gebarung				354.585,80	347.600,00	6.985,80	343.734,19	336.000,00	7.734,19
SA 0 / SA 1	(0) Nettoergebnis (21 - 22) / (1) Geldfluss operative Gebarung (31 - 32)				-226.845,91	-347.600,00	120.754,09	-215.994,30	-336.000,00	120.005,70
SU 23	Summe Haushaltsrücklagen				0,00	0,00	0,00	0,00	0,00	0,00
SA00	Nettoergebnis nach Zuw./Entn. Haushaltsrücklagen (Saldo 0 +/- SU23)				-226.845,91	-347.600,00	120.754,09			
Investive Gebarung										
SU 33	Summe Einzahlungen investive Gebarung							0,00	0,00	0,00

		MVAG	MVAG	VCQU	Ergebnisrechnung			Finanzierungsrechnung		
		EH	FH		RA 2022	VA 2022	RA - VA	RA 2022	VA 2022	RA - VA
1/029100-042100	Betriebsausstattung		3415	2 41					5.000,00	-5.000,00
SU 34	Summe Auszahlungen investive Gebarung							0,00	5.000,00	-5.000,00
SA2	Saldo (2) Geldfluss aus der Investiven Gebarung (33 – 34)							0,00	-5.000,00	5.000,00
SA3	Saldo (3) Nettofinanzierungssaldo (Saldo 1 + Saldo 2)							-215.994,30	-341.000,00	125.005,70
Finanzierungstätigkeit										
SU 35	Summe Einzahlungen aus der Finanzierungstätigkeit							0,00	0,00	0,00
SU 36	Summe Auszahlungen aus der Finanzierungstätigkeit							0,00	0,00	0,00
SA4	Saldo (4) Geldfluss aus der Finanzierungstätigkeit (35 – 36)							0,00	0,00	0,00
SA5	Saldo (5) Geldfluss aus der voranschlagswirksamen Gebarung (Saldo 3 + Saldo 4)							-215.994,30	-341.000,00	125.005,70
03	Bauverwaltung									
030	Bauamt									
030000	Bauamt									
Operative Gebarung										
SU 21 / 31	Summe Erträge / Einzahlungen operative Gebarung				0,00	0,00	0,00	0,00	0,00	0,00
1/030000-728000	Entgelte für sonstige Leistungen	2225	3225	24	46.368,05	61.000,00	-14.631,95	48.147,58	61.000,00	-12.852,42
SU 22 / 32	Summe Aufwendungen / Auszahlungen operative Gebarung				46.368,05	61.000,00	-14.631,95	48.147,58	61.000,00	-12.852,42
SA 0 / SA 1	(0) Nettoergebnis (21 - 22) / (1) Geldfluss operative Gebarung (31 – 32)				-46.368,05	-61.000,00	14.631,95	-48.147,58	-61.000,00	12.852,42
SU 23	Summe Haushaltsrücklagen				0,00	0,00	0,00	0,00	0,00	0,00
SA00	Nettoergebnis nach Zuw./Entn. Haushaltsrücklagen (Saldo 0 +/- SU23)				-46.368,05	-61.000,00	14.631,95			
Investive Gebarung										
SU 33	Summe Einzahlungen investive Gebarung							0,00	0,00	0,00
SU 34	Summe Auszahlungen investive Gebarung							0,00	0,00	0,00
SA2	Saldo (2) Geldfluss aus der Investiven Gebarung (33 – 34)							0,00	0,00	0,00
SA3	Saldo (3) Nettofinanzierungssaldo (Saldo 1 + Saldo 2)							-48.147,58	-61.000,00	12.852,42
Finanzierungstätigkeit										
SU 35	Summe Einzahlungen aus der Finanzierungstätigkeit							0,00	0,00	0,00
SU 36	Summe Auszahlungen aus der Finanzierungstätigkeit							0,00	0,00	0,00
SA4	Saldo (4) Geldfluss aus der Finanzierungstätigkeit (35 – 36)							0,00	0,00	0,00
SA5	Saldo (5) Geldfluss aus der voranschlagswirksamen Gebarung (Saldo 3 + Saldo 4)							-48.147,58	-61.000,00	12.852,42
031	Amt für Raumordnung und Raumplanung									
031000	Raumordnung und Raumplanung									
Operative Gebarung										
SU 21 / 31	Summe Erträge / Einzahlungen operative Gebarung				0,00	0,00	0,00	0,00	0,00	0,00
1/031000-728000	Ortsplanung	2225	3225	24	41.971,99	82.500,00	-40.528,01	49.218,19	82.500,00	-33.281,81

		MVAG			Ergebnisrechnung			Finanzierungsrechnung		
		MVAG	MVAG	VCQU	RA 2022	VA 2022	RA - VA	RA 2022	VA 2022	RA - VA
		EH	FH							
1/031000-728100	Verkehrskonzept	2225	3225	24	14.927,41	48.100,00	-33.172,59	14.927,41	48.100,00	-33.172,59
SU 22 / 32	Summe Aufwendungen / Auszahlungen operative Gebarung				56.899,40	130.600,00	-73.700,60	64.145,60	130.600,00	-66.454,40
SA 0 / SA 1	(0) Nettoergebnis (21 - 22) / (1) Geldfluss operative Gebarung (31 - 32)				-56.899,40	-130.600,00	73.700,60	-64.145,60	-130.600,00	66.454,40
SU 23	Summe Haushaltsrücklagen				0,00	0,00	0,00	0,00	0,00	0,00
SA00	Nettoergebnis nach Zuw./Entn. Haushaltsrücklagen (Saldo 0 +/- SU23)				-56.899,40	-130.600,00	73.700,60			
Investive Gebarung										
SU 33	Summe Einzahlungen investive Gebarung							0,00	0,00	0,00
SU 34	Summe Auszahlungen investive Gebarung							0,00	0,00	0,00
SA2	Saldo (2) Geldfluss aus der Investiven Gebarung (33 - 34)							0,00	0,00	0,00
SA3	Saldo (3) Nettofinanzierungssaldo (Saldo 1 + Saldo 2)							-64.145,60	-130.600,00	66.454,40
Finanzierungstätigkeit										
SU 35	Summe Einzahlungen aus der Finanzierungstätigkeit							0,00	0,00	0,00
SU 36	Summe Auszahlungen aus der Finanzierungstätigkeit							0,00	0,00	0,00
SA4	Saldo (4) Geldfluss aus der Finanzierungstätigkeit (35 - 36)							0,00	0,00	0,00
SA5	Saldo (5) Geldfluss aus der voranschlagswirksamen Gebarung (Saldo 3 + Saldo 4)							-64.145,60	-130.600,00	66.454,40
032	Vermessungsamt									
032000	Vermessungsamt									
Operative Gebarung										
2/032000+816000	Kostenbeiträge (Kostenersätze) für sonstige Leistungen	2114	3114	13		500,00	-500,00		500,00	-500,00
SU 21 / 31	Summe Erträge / Einzahlungen operative Gebarung				0,00	500,00	-500,00	0,00	500,00	-500,00
1/032000-728000	Entgelte für sonstige Leistungen	2225	3225	24	8.318,70	25.900,00	-17.581,30	8.355,99	25.900,00	-17.544,01
SU 22 / 32	Summe Aufwendungen / Auszahlungen operative Gebarung				8.318,70	25.900,00	-17.581,30	8.355,99	25.900,00	-17.544,01
SA 0 / SA 1	(0) Nettoergebnis (21 - 22) / (1) Geldfluss operative Gebarung (31 - 32)				-8.318,70	-25.400,00	17.081,30	-8.355,99	-25.400,00	17.044,01
SU 23	Summe Haushaltsrücklagen				0,00	0,00	0,00	0,00	0,00	0,00
SA00	Nettoergebnis nach Zuw./Entn. Haushaltsrücklagen (Saldo 0 +/- SU23)				-8.318,70	-25.400,00	17.081,30			
Investive Gebarung										
SU 33	Summe Einzahlungen investive Gebarung							0,00	0,00	0,00
SU 34	Summe Auszahlungen investive Gebarung							0,00	0,00	0,00
SA2	Saldo (2) Geldfluss aus der Investiven Gebarung (33 - 34)							0,00	0,00	0,00
SA3	Saldo (3) Nettofinanzierungssaldo (Saldo 1 + Saldo 2)							-8.355,99	-25.400,00	17.044,01
Finanzierungstätigkeit										
SU 35	Summe Einzahlungen aus der Finanzierungstätigkeit							0,00	0,00	0,00
SU 36	Summe Auszahlungen aus der Finanzierungstätigkeit							0,00	0,00	0,00
SA4	Saldo (4) Geldfluss aus der Finanzierungstätigkeit (35 - 36)							0,00	0,00	0,00
SA5	Saldo (5) Geldfluss aus der voranschlagswirksamen Gebarung (Saldo 3 + Saldo 4)							-8.355,99	-25.400,00	17.044,01

		MVAG			Ergebnisrechnung			Finanzierungsrechnung		
		MVAG EH	MVAG FH	VCQU	RA 2022	VA 2022	RA - VA	RA 2022	VA 2022	RA - VA
06	Sonstige Maßnahmen									
060	Beiträge an Verbände, Vereine oder sonstige Organisationen									
060000	Beiträge an Verb.,Vereine u.Organisationen									
Operative Gebarung										
2/060000+816000	Kostenbeiträge (Kostensätze) für sonstige Leistungen	2114	3114	13	976,86		976,86	976,86		976,86
2/060000+817000	Erträge aus der Auflösung von sonstigen Rückstellungen	2117			1.032,06		1.032,06			
2/060000+827000	Personalüberlassung an Gemeindeverb and GVA	2116	3116	18	42.698,25	39.500,00	3.198,25	78.096,53	39.500,00	38.596,53
SU 21 / 31	Summe Erträge / Einzahlungen operative Gebarung				44.707,17	39.500,00	5.207,17	79.073,39	39.500,00	39.573,39
1/060000-510000	Vertragsbedienstete der Verwaltung.	2211	3211	20	35.118,84	32.200,00	2.918,84	35.118,84	32.200,00	2.918,84
1/060000-569000	Sonstige Nebengebühren	2211	3211	20	175,88	200,00	-24,12	175,88	200,00	-24,12
1/060000-582000	Sonstige Dienstgeberbeiträge zur sozialen Sicherheit	2212	3212	20	7.403,53	7.000,00	403,53	7.403,53	7.000,00	403,53
1/060000-592000	Dotierung von Rückstellungen für Jubiläumszuwendungen	2214				3.700,00	-3.700,00			
1/060000-724000	Reisegebühren	2225	3225	24		200,00	-200,00		200,00	-200,00
1/060000-726000	Mitgliedsbeiträge / Umlagen	2225	3225	24	50.819,51	52.000,00	-1.180,49	51.358,78	52.000,00	-641,22
1/060000-726100	Beitrag an Bezirksgemeindevetretterverband	2225	3225	24	11.272,65	11.700,00	-427,35	1.492,70	11.700,00	-10.207,30
1/060000-728000	Kosten Abgabeneinhebung GVA Entgelte für sonstige Leistungen	2225	3225	24	48.448,96	80.000,00	-31.551,04	48.647,27	80.000,00	-31.352,73
SU 22 / 32	Summe Aufwendungen / Auszahlungen operative Gebarung				153.239,37	187.000,00	-33.760,63	144.197,00	183.300,00	-39.103,00
SA 0 / SA 1	(0) Nettoergebnis (21 - 22) / (1) Geldfluss operative Gebarung (31 - 32)				-108.532,20	-147.500,00	38.967,80	-65.123,61	-143.800,00	78.676,39
SU 23	Summe Haushaltsrücklagen				0,00	0,00	0,00	0,00	0,00	0,00
SA00	Nettoergebnis nach Zuw./Entn. Haushaltsrücklagen (Saldo 0 +/- SU23)				-108.532,20	-147.500,00	38.967,80			
Investive Gebarung										
SU 33	Summe Einzahlungen investive Gebarung							0,00	0,00	0,00
SU 34	Summe Auszahlungen investive Gebarung							0,00	0,00	0,00
SA2	Saldo (2) Geldfluss aus der Investiven Gebarung (33 - 34)							0,00	0,00	0,00
SA3	Saldo (3) Nettofinanzierungssaldo (Saldo 1 + Saldo 2)							-65.123,61	-143.800,00	78.676,39
Finanzierungstätigkeit										
SU 35	Summe Einzahlungen aus der Finanzierungstätigkeit							0,00	0,00	0,00
SU 36	Summe Auszahlungen aus der Finanzierungstätigkeit							0,00	0,00	0,00
SA4	Saldo (4) Geldfluss aus der Finanzierungstätigkeit (35 - 36)							0,00	0,00	0,00
SA5	Saldo (5) Geldfluss aus der voranschlagswirksamen Gebarung (Saldo 3 + Saldo 4)							-65.123,61	-143.800,00	78.676,39

		MVAG			Ergebnisrechnung			Finanzierungsrechnung		
		MVAG EH	MVAG FH	VCQU	RA 2022	VA 2022	RA - VA	RA 2022	VA 2022	RA - VA
061	Sonstige Subventionen									
061000	Sonstige Subventionen									
Operative Gebarung										
SU 21 / 31	Summe Erträge / Einzahlungen operative Gebarung				0,00	0,00	0,00	0,00	0,00	0,00
1/061000-757000	Subventionen	2234	3234	27	37.700,00	80.000,00	-42.300,00	37.200,00	80.000,00	-42.800,00
1/061000-768000	Sonstige Transfers an private Haushalte	2234	3234	27		40.000,00	-40.000,00		40.000,00	-40.000,00
1/061000-777000	Kapitaltransferzahlungen an private Organismen ohne Erwerbszweck	2234		44	19.232,28	30.500,00	-11.267,72			
SU 22 / 32	Summe Aufwendungen / Auszahlungen operative Gebarung				56.932,28	150.500,00	-93.567,72	37.200,00	120.000,00	-82.800,00
SA 0 / SA 1	(0) Nettoergebnis (21 - 22) / (1) Geldfluss operative Gebarung (31 - 32)				-56.932,28	-150.500,00	93.567,72	-37.200,00	-120.000,00	82.800,00
SU 23	Summe Haushaltsrücklagen				0,00	0,00	0,00	0,00	0,00	0,00
SA00	Nettoergebnis nach Zuw./Entn. Haushaltsrücklagen (Saldo 0 +/- SU23)				-56.932,28	-150.500,00	93.567,72			
Investive Gebarung										
SU 33	Summe Einzahlungen investive Gebarung							0,00	0,00	0,00
1/061000-777000	Kapitaltransferzahlungen an private Organismen ohne Erwerbszweck		3434	44				19.232,28	30.500,00	-11.267,72
SU 34	Summe Auszahlungen investive Gebarung							19.232,28	30.500,00	-11.267,72
SA2	Saldo (2) Geldfluss aus der Investiven Gebarung (33 - 34)							-19.232,28	-30.500,00	11.267,72
SA3	Saldo (3) Nettofinanzierungssaldo (Saldo 1 + Saldo 2)							-56.432,28	-150.500,00	94.067,72
Finanzierungstätigkeit										
SU 35	Summe Einzahlungen aus der Finanzierungstätigkeit							0,00	0,00	0,00
SU 36	Summe Auszahlungen aus der Finanzierungstätigkeit							0,00	0,00	0,00
SA4	Saldo (4) Geldfluss aus der Finanzierungstätigkeit (35 - 36)							0,00	0,00	0,00
SA5	Saldo (5) Geldfluss aus der voranschlagswirksamen Gebarung (Saldo 3 + Saldo 4)							-56.432,28	-150.500,00	94.067,72
062	Ehrungen und Auszeichnungen									
062000	Ehrungen und Auszeichnungen									
Operative Gebarung										
SU 21 / 31	Summe Erträge / Einzahlungen operative Gebarung				0,00	0,00	0,00	0,00	0,00	0,00
1/062000-728000	Ehrungen und Auszeichnungen	2225	3225	24	30.018,76	37.600,00	-7.581,24	28.716,26	37.600,00	-8.883,74
SU 22 / 32	Summe Aufwendungen / Auszahlungen operative Gebarung				30.018,76	37.600,00	-7.581,24	28.716,26	37.600,00	-8.883,74
SA 0 / SA 1	(0) Nettoergebnis (21 - 22) / (1) Geldfluss operative Gebarung (31 - 32)				-30.018,76	-37.600,00	7.581,24	-28.716,26	-37.600,00	8.883,74
SU 23	Summe Haushaltsrücklagen				0,00	0,00	0,00	0,00	0,00	0,00
SA00	Nettoergebnis nach Zuw./Entn. Haushaltsrücklagen (Saldo 0 +/- SU23)				-30.018,76	-37.600,00	7.581,24			
Investive Gebarung										
SU 33	Summe Einzahlungen investive Gebarung							0,00	0,00	0,00
SU 34	Summe Auszahlungen investive Gebarung							0,00	0,00	0,00
SA2	Saldo (2) Geldfluss aus der Investiven Gebarung (33 - 34)							0,00	0,00	0,00

		MVAG			Ergebnisrechnung			Finanzierungsrechnung		
		EH	FH	VCQU	RA 2022	VA 2022	RA - VA	RA 2022	VA 2022	RA - VA
SA3	Saldo (3) Nettofinanzierungssaldo (Saldo 1 + Saldo 2)							-28.716,26	-37.600,00	8.883,74
Finanzierungstätigkeit										
SU 35	Summe Einzahlungen aus der Finanzierungstätigkeit							0,00	0,00	0,00
SU 36	Summe Auszahlungen aus der Finanzierungstätigkeit							0,00	0,00	0,00
SA4	Saldo (4) Geldfluss aus der Finanzierungstätigkeit (35 – 36)							0,00	0,00	0,00
SA5	Saldo (5) Geldfluss aus der voranschlagswirksamen Gebarung (Saldo 3 + Saldo 4)							-28.716,26	-37.600,00	8.883,74
08	Pensionen (soweit nicht aufgeteilt)									
080	Pensionen (soweit nicht aufgeteilt)									
080000	Pensionen									
Operative Gebarung										
2/080000+816001	Kostenbeiträge (Kostensätze) für sonstige Leistungen - interne Vergütungen	2114	3114	13	14.900,24		14.900,24	14.900,24		14.900,24
2/080000+868000	Pensionsbeiträge	2124	3124	16	12.580,04	11.200,00	1.380,04	12.580,04	11.200,00	1.380,04
SU 21 / 31	Summe Erträge / Einzahlungen operative Gebarung				27.480,28	11.200,00	16.280,28	27.480,28	11.200,00	16.280,28
1/080000-752010	Pensionen	2231	3231	26	40.002,90		40.002,90	40.002,90		40.002,90
SU 22 / 32	Summe Aufwendungen / Auszahlungen operative Gebarung				40.002,90	0,00	40.002,90	40.002,90	0,00	40.002,90
SA 0 / SA 1	(0) Nettoergebnis (21 - 22) / (1) Geldfluss operative Gebarung (31 – 32)				-12.522,62	11.200,00	-23.722,62	-12.522,62	11.200,00	-23.722,62
SU 23	Summe Haushaltsrücklagen				0,00	0,00	0,00	0,00	0,00	0,00
SA00	Nettoergebnis nach Zuw./Entn. Haushaltsrücklagen (Saldo 0 +/- SU23)				-12.522,62	11.200,00	-23.722,62			
Investive Gebarung										
SU 33	Summe Einzahlungen investive Gebarung							0,00	0,00	0,00
SU 34	Summe Auszahlungen investive Gebarung							0,00	0,00	0,00
SA2	Saldo (2) Geldfluss aus der Investiven Gebarung (33 – 34)							0,00	0,00	0,00
SA3	Saldo (3) Nettofinanzierungssaldo (Saldo 1 + Saldo 2)							-12.522,62	11.200,00	-23.722,62
Finanzierungstätigkeit										
SU 35	Summe Einzahlungen aus der Finanzierungstätigkeit							0,00	0,00	0,00
SU 36	Summe Auszahlungen aus der Finanzierungstätigkeit							0,00	0,00	0,00
SA4	Saldo (4) Geldfluss aus der Finanzierungstätigkeit (35 – 36)							0,00	0,00	0,00
SA5	Saldo (5) Geldfluss aus der voranschlagswirksamen Gebarung (Saldo 3 + Saldo 4)							-12.522,62	11.200,00	-23.722,62

		MVAG			Ergebnisrechnung			Finanzierungsrechnung		
		EH	FH	VCQU	RA 2022	VA 2022	RA - VA	RA 2022	VA 2022	RA - VA
09	Personalbetreuung									
091	Personalausbildung und Personalfortbildung									
091000	Personalausbildung									
Operative Gebarung										
SU 21 / 31	Summe Erträge / Einzahlungen operative Gebarung				0,00	0,00	0,00	0,00	0,00	0,00
1/091000-728000	Kursbeiträge	2225	3225	24	10.758,20	33.100,00	-22.341,80	10.463,20	33.100,00	-22.636,80
SU 22 / 32	Summe Aufwendungen / Auszahlungen operative Gebarung				10.758,20	33.100,00	-22.341,80	10.463,20	33.100,00	-22.636,80
SA 0 / SA 1	(0) Nettoergebnis (21 - 22) / (1) Geldfluss operative Gebarung (31 - 32)				-10.758,20	-33.100,00	22.341,80	-10.463,20	-33.100,00	22.636,80
SU 23	Summe Haushaltsrücklagen				0,00	0,00	0,00	0,00	0,00	0,00
SA00	Nettoergebnis nach Zuw./Entn. Haushaltsrücklagen (Saldo 0 +/- SU23)				-10.758,20	-33.100,00	22.341,80			
Investive Gebarung										
SU 33	Summe Einzahlungen investive Gebarung							0,00	0,00	0,00
SU 34	Summe Auszahlungen investive Gebarung							0,00	0,00	0,00
SA2	Saldo (2) Geldfluss aus der Investiven Gebarung (33 - 34)							0,00	0,00	0,00
SA3	Saldo (3) Nettofinanzierungssaldo (Saldo 1 + Saldo 2)							-10.463,20	-33.100,00	22.636,80
Finanzierungstätigkeit										
SU 35	Summe Einzahlungen aus der Finanzierungstätigkeit							0,00	0,00	0,00
SU 36	Summe Auszahlungen aus der Finanzierungstätigkeit							0,00	0,00	0,00
SA4	Saldo (4) Geldfluss aus der Finanzierungstätigkeit (35 - 36)							0,00	0,00	0,00
SA5	Saldo (5) Geldfluss aus der voranschlagswirksamen Gebarung (Saldo 3 + Saldo 4)							-10.463,20	-33.100,00	22.636,80
094	Gemeinschaftspflege									
094000	Gemeinschaftspflege									
Operative Gebarung										
2/094000+829000	Versicherungen Anteil Dienstnehmer	2116	3116	18	47.245,74	47.000,00	245,74	47.245,74	47.000,00	245,74
2/094000+863000	Transfers von sonstigen Trägern öffentlicher Rechts und Sozialversicherungsträgern	2121	3121	15	1.500,00		1.500,00	1.500,00		1.500,00
SU 21 / 31	Summe Erträge / Einzahlungen operative Gebarung				48.745,74	47.000,00	1.745,74	48.745,74	47.000,00	1.745,74
1/094000-728000	Entgelte für sonstige Leistungen - Projekt Gesundheitsvorsorge	2225	3225	24	217,60	5.000,00	-4.782,40	217,60	5.000,00	-4.782,40
1/094000-728001	Entgelte für sonstige Leistungen - Arbeitsmedizin	2225	3225	24	4.386,24	6.800,00	-2.413,76	4.386,24	6.800,00	-2.413,76
1/094000-729100	Betriebsausflug	2225	3225	24	147,60	18.000,00	-17.852,40	147,60	18.000,00	-17.852,40
1/094000-729200	Betriebsfeiern	2225	3225	24	10.453,02	8.800,00	1.653,02	10.453,02	8.800,00	1.653,02
1/094000-729300	Versicherungen	2225	3225	24	71.117,09	72.000,00	-882,91	71.117,09	72.000,00	-882,91
SU 22 / 32	Summe Aufwendungen / Auszahlungen operative Gebarung				86.321,55	110.600,00	-24.278,45	86.321,55	110.600,00	-24.278,45
SA 0 / SA 1	(0) Nettoergebnis (21 - 22) / (1) Geldfluss operative Gebarung (31 - 32)				-37.575,81	-63.600,00	26.024,19	-37.575,81	-63.600,00	26.024,19

		MVAG			Ergebnisrechnung			Finanzierungsrechnung			
		MVAG	MVAG	VCQU	RA 2022	VA 2022	RA - VA	RA 2022	VA 2022	RA - VA	
		EH	FH								
SU 23	Summe Haushaltsrücklagen				0,00	0,00	0,00	0,00	0,00	0,00	
SA00	Nettoergebnis nach Zuw./Entn. Haushaltsrücklagen (Saldo 0 +/- SU23)				-37.575,81	-63.600,00	26.024,19				
Investive Gebarung											
SU 33	Summe Einzahlungen investive Gebarung							0,00	0,00	0,00	
SU 34	Summe Auszahlungen investive Gebarung							0,00	0,00	0,00	
SA2	Saldo (2) Geldfluss aus der Investiven Gebarung (33 – 34)							0,00	0,00	0,00	
SA3	Saldo (3) Nettofinanzierungssaldo (Saldo 1 + Saldo 2)							-37.575,81	-63.600,00	26.024,19	
Finanzierungstätigkeit											
SU 35	Summe Einzahlungen aus der Finanzierungstätigkeit							0,00	0,00	0,00	
SU 36	Summe Auszahlungen aus der Finanzierungstätigkeit							0,00	0,00	0,00	
SA4	Saldo (4) Geldfluss aus der Finanzierungstätigkeit (35 – 36)							0,00	0,00	0,00	
SA5	Saldo (5) Geldfluss aus der voranschlagswirksamen Gebarung (Saldo 3 + Saldo 4)							-37.575,81	-63.600,00	26.024,19	
099	Sonstige Einrichtungen und Maßnahmen										
099000	Sonstige Einrichtungen und Maßnahmen										
Operative Gebarung											
SU 21 / 31	Summe Erträge / Einzahlungen operative Gebarung				0,00	0,00	0,00	0,00	0,00	0,00	
1/099000-430000	Lebensmittel		2221	3221	23	4.532,27	11.000,00	-6.467,73	4.539,77	11.000,00	-6.460,23
SU 22 / 32	Summe Aufwendungen / Auszahlungen operative Gebarung				4.532,27	11.000,00	-6.467,73	4.539,77	11.000,00	-6.460,23	
SA 0 / SA 1	(0) Nettoergebnis (21 - 22) / (1) Geldfluss operative Gebarung (31 – 32)				-4.532,27	-11.000,00	6.467,73	-4.539,77	-11.000,00	6.460,23	
SU 23	Summe Haushaltsrücklagen				0,00	0,00	0,00	0,00	0,00	0,00	
SA00	Nettoergebnis nach Zuw./Entn. Haushaltsrücklagen (Saldo 0 +/- SU23)				-4.532,27	-11.000,00	6.467,73				
Investive Gebarung											
SU 33	Summe Einzahlungen investive Gebarung							0,00	0,00	0,00	
SU 34	Summe Auszahlungen investive Gebarung							0,00	0,00	0,00	
SA2	Saldo (2) Geldfluss aus der Investiven Gebarung (33 – 34)							0,00	0,00	0,00	
SA3	Saldo (3) Nettofinanzierungssaldo (Saldo 1 + Saldo 2)							-4.539,77	-11.000,00	6.460,23	
Finanzierungstätigkeit											
SU 35	Summe Einzahlungen aus der Finanzierungstätigkeit							0,00	0,00	0,00	
SU 36	Summe Auszahlungen aus der Finanzierungstätigkeit							0,00	0,00	0,00	
SA4	Saldo (4) Geldfluss aus der Finanzierungstätigkeit (35 – 36)							0,00	0,00	0,00	
SA5	Saldo (5) Geldfluss aus der voranschlagswirksamen Gebarung (Saldo 3 + Saldo 4)							-4.539,77	-11.000,00	6.460,23	

		MVAG	MVAG	VCQU	Ergebnisrechnung			Finanzierungsrechnung		
		EH	FH		RA 2022	VA 2022	RA - VA	RA 2022	VA 2022	RA - VA
1 Öffentliche Ordnung und Sicherheit										
12	Sicherheitspolizei									
129	Sonstige Einrichtungen und Maßnahmen									
129000	Sonstige Einrichtungen und Maßnahmen									
Operative Gebarung										
SU 21 / 31	Summe Erträge / Einzahlungen operative Gebarung				0,00	0,00	0,00	0,00	0,00	0,00
1/129000-728000	Entgelte für sonstige Leistungen (Sicherheitsmassnahmen)	2225	3225	24		10.100,00	-10.100,00		10.100,00	-10.100,00
SU 22 / 32	Summe Aufwendungen / Auszahlungen operative Gebarung				0,00	10.100,00	-10.100,00	0,00	10.100,00	-10.100,00
SA 0 / SA 1	(0) Nettoergebnis (21 - 22) / (1) Geldfluss operative Gebarung (31 - 32)				0,00	-10.100,00	10.100,00	0,00	-10.100,00	10.100,00
SU 23	Summe Haushaltsrücklagen				0,00	0,00	0,00	0,00	0,00	0,00
SA00	Nettoergebnis nach Zuw./Entn. Haushaltsrücklagen (Saldo 0 +/- SU23)				0,00	-10.100,00	10.100,00			
Investive Gebarung										
SU 33	Summe Einzahlungen investive Gebarung							0,00	0,00	0,00
SU 34	Summe Auszahlungen investive Gebarung							0,00	0,00	0,00
SA2	Saldo (2) Geldfluss aus der Investiven Gebarung (33 - 34)							0,00	0,00	0,00
SA3	Saldo (3) Nettofinanzierungssaldo (Saldo 1 + Saldo 2)							0,00	-10.100,00	10.100,00
Finanzierungstätigkeit										
SU 35	Summe Einzahlungen aus der Finanzierungstätigkeit							0,00	0,00	0,00
SU 36	Summe Auszahlungen aus der Finanzierungstätigkeit							0,00	0,00	0,00
SA4	Saldo (4) Geldfluss aus der Finanzierungstätigkeit (35 - 36)							0,00	0,00	0,00
SA5	Saldo (5) Geldfluss aus der voranschlagswirksamen Gebarung (Saldo 3 + Saldo 4)							0,00	-10.100,00	10.100,00
13	Sonderpolizei									
131	Bau- und Feuerpolizei									
131000	Bau- und Feuerpolizei									
Operative Gebarung										
2/131000+812100	Kostenersatz Sachverständigengebühr	2114	3114	13	1.528,85	2.500,00	-971,15	1.528,85	2.500,00	-971,15
SU 21 / 31	Summe Erträge / Einzahlungen operative Gebarung				1.528,85	2.500,00	-971,15	1.528,85	2.500,00	-971,15
1/131000-614000	Instandhaltung von Gebäuden und Bauten	2224	3224	24	1.063,90	2.500,00	-1.436,10	1.063,90	2.500,00	-1.436,10
1/131000-728000	Feuerbeschau u. Beratungskosten	2225	3225	24		5.000,00	-5.000,00	58,70	5.000,00	-4.941,30
SU 22 / 32	Summe Aufwendungen / Auszahlungen operative Gebarung				1.063,90	7.500,00	-6.436,10	1.122,60	7.500,00	-6.377,40
SA 0 / SA 1	(0) Nettoergebnis (21 - 22) / (1) Geldfluss operative Gebarung (31 - 32)				464,95	-5.000,00	5.464,95	406,25	-5.000,00	5.406,25
SU 23	Summe Haushaltsrücklagen				0,00	0,00	0,00	0,00	0,00	0,00
SA00	Nettoergebnis nach Zuw./Entn. Haushaltsrücklagen (Saldo 0 +/- SU23)				464,95	-5.000,00	5.464,95			

	MVAG	MVAG	VCQU	Ergebnisrechnung			Finanzierungsrechnung			
				EH	FH		RA 2022	VA 2022	RA - VA	RA 2022
Investive Gebarung										
SU 33								0,00	0,00	0,00
SU 34								0,00	0,00	0,00
SA2								0,00	0,00	0,00
SA3								406,25	-5.000,00	5.406,25
Finanzierungstätigkeit										
SU 35								0,00	0,00	0,00
SU 36								0,00	0,00	0,00
SA4								0,00	0,00	0,00
SA5								406,25	-5.000,00	5.406,25
132 Gesundheitspolizei										
132000 Gesundheitspolizei										
Operative Gebarung										
SU 21 / 31								0,00	0,00	0,00
1/132000-728000								7.037,32	6.000,00	1.037,32
SU 22 / 32								7.037,32	6.000,00	1.037,32
SA 0 / SA 1								-7.037,32	-6.000,00	-1.037,32
SU 23								0,00	0,00	0,00
SA00								-7.037,32	-6.000,00	-1.037,32
Investive Gebarung										
SU 33								0,00	0,00	0,00
SU 34								0,00	0,00	0,00
SA2								0,00	0,00	0,00
SA3								-8.072,86	-6.000,00	-2.072,86
Finanzierungstätigkeit										
SU 35								0,00	0,00	0,00
SU 36								0,00	0,00	0,00
SA4								0,00	0,00	0,00
SA5								-8.072,86	-6.000,00	-2.072,86
133 Veterinärpolizei										
133000 Veterinärpolizei										
Operative Gebarung										
2/133000+808000								5,00	5,00	5,00
SU 21 / 31								5,00	0,00	5,00

		MVAG	MVAG	VCQU	Ergebnisrechnung			Finanzierungsrechnung		
		EH	FH		RA 2022	VA 2022	RA - VA	RA 2022	VA 2022	RA - VA
SU 22 / 32	Summe Aufwendungen / Auszahlungen operative Gebarung				0,00	0,00	0,00	0,00	0,00	0,00
SA 0 / SA 1	(0) Nettoergebnis (21 - 22) / (1) Geldfluss operative Gebarung (31 - 32)				5,00	0,00	5,00	5,00	0,00	5,00
SU 23	Summe Haushaltsrücklagen				0,00	0,00	0,00	0,00	0,00	0,00
SA00	Nettoergebnis nach Zuw./Entn. Haushaltsrücklagen (Saldo 0 +/- SU23)				5,00	0,00	5,00			
Investive Gebarung										
SU 33	Summe Einzahlungen investive Gebarung							0,00	0,00	0,00
SU 34	Summe Auszahlungen investive Gebarung							0,00	0,00	0,00
SA2	Saldo (2) Geldfluss aus der Investiven Gebarung (33 - 34)							0,00	0,00	0,00
SA3	Saldo (3) Nettofinanzierungssaldo (Saldo 1 + Saldo 2)							5,00	0,00	5,00
Finanzierungstätigkeit										
SU 35	Summe Einzahlungen aus der Finanzierungstätigkeit							0,00	0,00	0,00
SU 36	Summe Auszahlungen aus der Finanzierungstätigkeit							0,00	0,00	0,00
SA4	Saldo (4) Geldfluss aus der Finanzierungstätigkeit (35 - 36)							0,00	0,00	0,00
SA5	Saldo (5) Geldfluss aus der voranschlagswirksamen Gebarung (Saldo 3 + Saldo 4)							5,00	0,00	5,00
134	Flurpolizei									
134000	Flurpolizei									
Operative Gebarung										
2/134000+829000	Sonstige Einnahmen	2116	3116	18		200,00	-200,00		200,00	-200,00
SU 21 / 31	Summe Erträge / Einzahlungen operative Gebarung				0,00	200,00	-200,00	0,00	200,00	-200,00
1/134000-728000	Entgelte für sonstige Leistungen KFZ entfernen	2225	3225	24	120,00	500,00	-380,00	120,00	500,00	-380,00
SU 22 / 32	Summe Aufwendungen / Auszahlungen operative Gebarung				120,00	500,00	-380,00	120,00	500,00	-380,00
SA 0 / SA 1	(0) Nettoergebnis (21 - 22) / (1) Geldfluss operative Gebarung (31 - 32)				-120,00	-300,00	180,00	-120,00	-300,00	180,00
SU 23	Summe Haushaltsrücklagen				0,00	0,00	0,00	0,00	0,00	0,00
SA00	Nettoergebnis nach Zuw./Entn. Haushaltsrücklagen (Saldo 0 +/- SU23)				-120,00	-300,00	180,00			
Investive Gebarung										
SU 33	Summe Einzahlungen investive Gebarung							0,00	0,00	0,00
SU 34	Summe Auszahlungen investive Gebarung							0,00	0,00	0,00
SA2	Saldo (2) Geldfluss aus der Investiven Gebarung (33 - 34)							0,00	0,00	0,00
SA3	Saldo (3) Nettofinanzierungssaldo (Saldo 1 + Saldo 2)							-120,00	-300,00	180,00
Finanzierungstätigkeit										
SU 35	Summe Einzahlungen aus der Finanzierungstätigkeit							0,00	0,00	0,00
SU 36	Summe Auszahlungen aus der Finanzierungstätigkeit							0,00	0,00	0,00
SA4	Saldo (4) Geldfluss aus der Finanzierungstätigkeit (35 - 36)							0,00	0,00	0,00
SA5	Saldo (5) Geldfluss aus der voranschlagswirksamen Gebarung (Saldo 3 + Saldo 4)							-120,00	-300,00	180,00

		MVAG	MVAG	VCQU	Ergebnisrechnung			Finanzierungsrechnung		
		EH	FH		RA 2022	VA 2022	RA - VA	RA 2022	VA 2022	RA - VA
16	Feuerwehrwesen									
163	Freiwillige Feuerwehren									
163000	Freiwillige Feuerwehren									
Operative Gebarung										
2/163000+871000	Kapitaltransferzahlungen von Länder n und Landesfonds	2121	3121	33		300,00	-300,00		300,00	-300,00
SU 21 / 31	Summe Erträge / Einzahlungen operative Gebarung				0,00	300,00	-300,00	0,00	300,00	-300,00
1/163000-650000	Zinsen für Finanzschulden - Inland	2241	3241	25	397,67	500,00	-102,33	397,67	500,00	-102,33
1/163000-680000	Planmäßige Abschreibung	2226			20.101,09	20.100,00	1,09			
1/163000-777000	Kapitaltransferzahlungen an private Organis. ohne Erwerbszweck	2234		44	85.024,41	146.000,00	-60.975,59			
SU 22 / 32	Summe Aufwendungen / Auszahlungen operative Gebarung				105.523,17	166.600,00	-61.076,83	397,67	500,00	-102,33
SA 0 / SA 1	(0) Nettoergebnis (21 - 22) / (1) Geldfluss operative Gebarung (31 – 32)				-105.523,17	-166.300,00	60.776,83	-397,67	-200,00	-197,67
SU 23	Summe Haushaltsrücklagen				0,00	0,00	0,00	0,00	0,00	0,00
SA00	Nettoergebnis nach Zuw./Entn. Haushaltsrücklagen (Saldo 0 +/- SU23)				-105.523,17	-166.300,00	60.776,83			
Investive Gebarung										
SU 33	Summe Einzahlungen investive Gebarung							0,00	0,00	0,00
1/163000-777000	Kapitaltransferzahlungen an private Organis. ohne Erwerbszweck		3434	44				77.414,83	146.000,00	-68.585,17
SU 34	Summe Auszahlungen investive Gebarung							77.414,83	146.000,00	-68.585,17
SA2	Saldo (2) Geldfluss aus der Investiven Gebarung (33 – 34)							-77.414,83	-146.000,00	68.585,17
SA3	Saldo (3) Nettofinanzierungssaldo (Saldo 1 + Saldo 2)							-77.812,50	-146.200,00	68.387,50
Finanzierungstätigkeit										
SU 35	Summe Einzahlungen aus der Finanzierungstätigkeit							0,00	0,00	0,00
1/163000-346000	Investitionsdarlehen von Kreditinstituten		3614	65				44.705,13	44.200,00	505,13
SU 36	Summe Auszahlungen aus der Finanzierungstätigkeit							44.705,13	44.200,00	505,13
SA4	Saldo (4) Geldfluss aus der Finanzierungstätigkeit (35 – 36)							-44.705,13	-44.200,00	-505,13
SA5	Saldo (5) Geldfluss aus der voranschlagswirksamen Gebarung (Saldo 3 + Saldo 4)							-122.517,63	-190.400,00	67.882,37
164	Förderung der Brandbekämpfung und Brandverhütung									
164000	Förderung der Brandbekämpfung u. Brandverh.									
Operative Gebarung										
SU 21 / 31	Summe Erträge / Einzahlungen operative Gebarung				0,00	0,00	0,00	0,00	0,00	0,00
1/164000-400000	Geringwertige Wirtschaftsgüter des Anlagevermögens	2221	3221	23	536,89	1.500,00	-963,11	702,25	1.500,00	-797,75
1/164000-459000	Sonstige Verbrauchsgüter	2221	3221	23	235,53	700,00	-464,47	235,53	700,00	-464,47
1/164000-640200	allgemeine Beratungs- und Schulungskosten	2222	3222	24		2.000,00	-2.000,00		2.000,00	-2.000,00

		MVAG	MVAG	VCQU	Ergebnisrechnung			Finanzierungsrechnung		
		EH	FH		RA 2022	VA 2022	RA - VA	RA 2022	VA 2022	RA - VA
1/164000-680000	Planmäßige Abschreibung	2226			219,72	200,00	19,72			
1/164000-728000	Entgelte für sonstige Leistungen	2225	3225	24	2.295,40	5.000,00	-2.704,60	2.295,40	5.000,00	-2.704,60
SU 22 / 32	Summe Aufwendungen / Auszahlungen operative Gebarung				3.287,54	9.400,00	-6.112,46	3.233,18	9.200,00	-5.966,82
SA 0 / SA 1	(0) Nettoergebnis (21 - 22) / (1) Geldfluss operative Gebarung (31 - 32)				-3.287,54	-9.400,00	6.112,46	-3.233,18	-9.200,00	5.966,82
SU 23	Summe Haushaltsrücklagen				0,00	0,00	0,00	0,00	0,00	0,00
SA00	Nettoergebnis nach Zuw./Entn. Haushaltsrücklagen (Saldo 0 +/- SU23)				-3.287,54	-9.400,00	6.112,46			
Investive Gebarung										
SU 33	Summe Einzahlungen investive Gebarung							0,00	0,00	0,00
SU 34	Summe Auszahlungen investive Gebarung							0,00	0,00	0,00
SA2	Saldo (2) Geldfluss aus der Investiven Gebarung (33 - 34)							0,00	0,00	0,00
SA3	Saldo (3) Nettofinanzierungssaldo (Saldo 1 + Saldo 2)							-3.233,18	-9.200,00	5.966,82
Finanzierungstätigkeit										
SU 35	Summe Einzahlungen aus der Finanzierungstätigkeit							0,00	0,00	0,00
SU 36	Summe Auszahlungen aus der Finanzierungstätigkeit							0,00	0,00	0,00
SA4	Saldo (4) Geldfluss aus der Finanzierungstätigkeit (35 - 36)							0,00	0,00	0,00
SA5	Saldo (5) Geldfluss aus der voranschlagswirksamen Gebarung (Saldo 3 + Saldo 4)							-3.233,18	-9.200,00	5.966,82
17 Katastrophendienst										
179 Sonstige Einrichtungen und Maßnahmen										
179000 Sonstige Einrichtungen und Maßnahmen										
Operative Gebarung										
SU 21 / 31	Summe Erträge / Einzahlungen operative Gebarung				0,00	0,00	0,00	0,00	0,00	0,00
1/179000-650000	Zinsen für Finanzschulden - Inland	2241	3241	25	435,68	200,00	235,68	435,68	200,00	235,68
SU 22 / 32	Summe Aufwendungen / Auszahlungen operative Gebarung				435,68	200,00	235,68	435,68	200,00	235,68
SA 0 / SA 1	(0) Nettoergebnis (21 - 22) / (1) Geldfluss operative Gebarung (31 - 32)				-435,68	-200,00	-235,68	-435,68	-200,00	-235,68
SU 23	Summe Haushaltsrücklagen				0,00	0,00	0,00	0,00	0,00	0,00
SA00	Nettoergebnis nach Zuw./Entn. Haushaltsrücklagen (Saldo 0 +/- SU23)				-435,68	-200,00	-235,68			
Investive Gebarung										
SU 33	Summe Einzahlungen investive Gebarung							0,00	0,00	0,00
SU 34	Summe Auszahlungen investive Gebarung							0,00	0,00	0,00
SA2	Saldo (2) Geldfluss aus der Investiven Gebarung (33 - 34)							0,00	0,00	0,00
SA3	Saldo (3) Nettofinanzierungssaldo (Saldo 1 + Saldo 2)							-435,68	-200,00	-235,68
Finanzierungstätigkeit										
SU 35	Summe Einzahlungen aus der Finanzierungstätigkeit							0,00	0,00	0,00
1/179000-346000	Investitionsdarlehen von Kreditinst ituten		3614	65				26.305,49	35.400,00	-9.094,51
SU 36	Summe Auszahlungen aus der Finanzierungstätigkeit							26.305,49	35.400,00	-9.094,51
SA4	Saldo (4) Geldfluss aus der Finanzierungstätigkeit (35 - 36)							-26.305,49	-35.400,00	9.094,51

		MVAG			Ergebnisrechnung			Finanzierungsrechnung		
		EH	FH	VCQU	RA 2022	VA 2022	RA - VA	RA 2022	VA 2022	RA - VA
SA5	Saldo (5) Geldfluss aus der voranschlagswirksamen Gebarung (Saldo 3 + Saldo 4)							-26.741,17	-35.600,00	8.858,83
18	Landesverteidigung									
180	Zivilschutz									
180000	Zivilschutz									
Operative Gebarung										
SU 21 / 31	Summe Erträge / Einzahlungen operative Gebarung				0,00	0,00	0,00	0,00	0,00	0,00
1/180000-400000	Geringwertige Wirtschaftsgüter des Anlagevermögens	2221	3221	23	1.796,88	4.000,00	-2.203,12	1.796,88	4.000,00	-2.203,12
1/180000-459000	Sonstige Verbrauchsgüter	2221	3221	23	721,70	1.000,00	-278,30	721,70	1.000,00	-278,30
1/180000-640200	allgemeine Beratungs- und Schulungskosten	2222	3222	24		2.000,00	-2.000,00		2.000,00	-2.000,00
1/180000-680000	Planmäßige Abschreibung	2226			490,85		490,85			
1/180000-728000	Entgelte für sonstige Leistungen	2225	3225	24	8.512,86	11.000,00	-2.487,14	8.512,86	11.000,00	-2.487,14
SU 22 / 32	Summe Aufwendungen / Auszahlungen operative Gebarung				11.522,29	18.000,00	-6.477,71	11.031,44	18.000,00	-6.968,56
SA 0 / SA 1	(0) Nettoergebnis (21 - 22) / (1) Geldfluss operative Gebarung (31 - 32)				-11.522,29	-18.000,00	6.477,71	-11.031,44	-18.000,00	6.968,56
SU 23	Summe Haushaltsrücklagen				0,00	0,00	0,00	0,00	0,00	0,00
SA00	Nettoergebnis nach Zuw./Entn. Haushaltsrücklagen (Saldo 0 +/- SU23)				-11.522,29	-18.000,00	6.477,71			
Investive Gebarung										
SU 33	Summe Einzahlungen investive Gebarung							0,00	0,00	0,00
1/180000-042100	Betriebsausstattung		3415	2 41				11.617,52		11.617,52
SU 34	Summe Auszahlungen investive Gebarung							11.617,52	0,00	11.617,52
SA2	Saldo (2) Geldfluss aus der Investiven Gebarung (33 - 34)							-11.617,52	0,00	-11.617,52
SA3	Saldo (3) Nettofinanzierungssaldo (Saldo 1 + Saldo 2)							-22.648,96	-18.000,00	-4.648,96
Finanzierungstätigkeit										
SU 35	Summe Einzahlungen aus der Finanzierungstätigkeit							0,00	0,00	0,00
SU 36	Summe Auszahlungen aus der Finanzierungstätigkeit							0,00	0,00	0,00
SA4	Saldo (4) Geldfluss aus der Finanzierungstätigkeit (35 - 36)							0,00	0,00	0,00
SA5	Saldo (5) Geldfluss aus der voranschlagswirksamen Gebarung (Saldo 3 + Saldo 4)							-22.648,96	-18.000,00	-4.648,96

		MVAG	MVAG	VCQU	Ergebnisrechnung			Finanzierungsrechnung		
		EH	FH		RA 2022	VA 2022	RA - VA	RA 2022	VA 2022	RA - VA
2 Unterricht, Erziehung, Sport und Wissenschaft										
21	Allgemeinbildender Unterricht									
210	Allgemeinbildende Pflichtschulen, gemeinsame Kosten									
210000	Allgemeinbildende Pflichtschulen									
Operative Gebarung										
SU 21 / 31	Summe Erträge / Einzahlungen operative Gebarung				0,00	0,00	0,00	0,00	0,00	0,00
1/210000-720000	Kostenbeiträge (Kostensätze) für Leistungen	2225	3225	24	4.640,00	4.000,00	640,00	4.640,00	4.000,00	640,00
SU 22 / 32	Summe Aufwendungen / Auszahlungen operative Gebarung				4.640,00	4.000,00	640,00	4.640,00	4.000,00	640,00
SA 0 / SA 1	(0) Nettoergebnis (21 - 22) / (1) Geldfluss operative Gebarung (31 - 32)				-4.640,00	-4.000,00	-640,00	-4.640,00	-4.000,00	-640,00
SU 23	Summe Haushaltsrücklagen				0,00	0,00	0,00	0,00	0,00	0,00
SA00	Nettoergebnis nach Zuw./Entn. Haushaltsrücklagen (Saldo 0 +/- SU23)				-4.640,00	-4.000,00	-640,00			
Investive Gebarung										
SU 33	Summe Einzahlungen investive Gebarung							0,00	0,00	0,00
SU 34	Summe Auszahlungen investive Gebarung							0,00	0,00	0,00
SA2	Saldo (2) Geldfluss aus der Investiven Gebarung (33 - 34)							0,00	0,00	0,00
SA3	Saldo (3) Nettofinanzierungssaldo (Saldo 1 + Saldo 2)							-4.640,00	-4.000,00	-640,00
Finanzierungstätigkeit										
SU 35	Summe Einzahlungen aus der Finanzierungstätigkeit							0,00	0,00	0,00
SU 36	Summe Auszahlungen aus der Finanzierungstätigkeit							0,00	0,00	0,00
SA4	Saldo (4) Geldfluss aus der Finanzierungstätigkeit (35 - 36)							0,00	0,00	0,00
SA5	Saldo (5) Geldfluss aus der voranschlagswirksamen Gebarung (Saldo 3 + Saldo 4)							-4.640,00	-4.000,00	-640,00
211	Volksschulen									
211000	Volksschule									
Operative Gebarung										
2/211000+811000	Einnahmen aus Vermietung VSS Turnsaal	2115	3115	14	15.611,13	2.500,00	13.111,13	10.628,70	2.500,00	8.128,70
2/211000+816000	Kostenbeiträge und Kostensätze (Frühbetreuung)	2114	3114	13	5.920,94	3.000,00	2.920,94	4.974,55	3.000,00	1.974,55
2/211000+817000	Erträge aus der Auflösung von sonstigen Rückstellungen	2117			1.513,99		1.513,99			
2/211000+827000	Rückersätze Personalkosten	2116	3116	18	105.212,18	93.500,00	11.712,18	110.879,13	93.500,00	17.379,13
SU 21 / 31	Summe Erträge / Einzahlungen operative Gebarung				128.258,24	99.000,00	29.258,24	126.482,38	99.000,00	27.482,38
1/211000-511000	Geldbezüge VB Bes.Gr.II	2211	3211	20	54.607,26	54.100,00	507,26	54.607,26	54.100,00	507,26
1/211000-520000	Angestellte ganzjährig beschäftigt beschäftigt	2211	3211	20		3.700,00	-3.700,00		3.700,00	-3.700,00
1/211000-565000	Mehrleistungsvergütung	2211	3211	20	1.776,00	2.100,00	-324,00	1.776,00	2.100,00	-324,00

		MVAG			Ergebnisrechnung			Finanzierungsrechnung		
		EH	FH	VCQU	RA 2022	VA 2022	RA - VA	RA 2022	VA 2022	RA - VA
1/211000-567000	Belohnungen, Geldaushilfen und Leistungsprämien	2213	3213	20	726,73	700,00	26,73	726,73	700,00	26,73
1/211000-580000	Dienstgeberbeiträge zum Ausgleichsfonds für Familienbeihilfen	2212	3212	20	2.158,87	2.200,00	-41,13	2.158,87	2.200,00	-41,13
1/211000-582000	Sonstige Dienstgeberbeiträge zur sozialen Sicherheit	2212	3212	20	12.107,58	13.000,00	-892,42	12.107,58	13.000,00	-892,42
1/211000-592000	Dotierung von Rückstellungen für Jubiläumszuwendungen	2214				3.100,00	-3.100,00			
1/211000-680000	Planmäßige Abschreibung	2226			122.558,23	122.600,00	-41,77			
1/211000-720000	Kostenbeiträge (Kostensätze) für Leistungen	2225	3225	24	659.911,30	902.500,00	-242.588,70	659.911,30	902.500,00	-242.588,70
SU 22 / 32	Summe Aufwendungen / Auszahlungen operative Gebarung				853.845,97	1.104.000,00	-250.154,03	731.287,74	978.300,00	-247.012,26
SA 0 / SA 1	(0) Nettoergebnis (21 - 22) / (1) Geldfluss operative Gebarung (31 - 32)				-725.587,73	-1.005.000,00	279.412,27	-604.805,36	-879.300,00	274.494,64
SU 23	Summe Haushaltsrücklagen				0,00	0,00	0,00	0,00	0,00	0,00
SA00	Nettoergebnis nach Zuw./Entn. Haushaltsrücklagen (Saldo 0 +/- SU23)				-725.587,73	-1.005.000,00	279.412,27			
Investive Gebarung										
SU 33	Summe Einzahlungen investive Gebarung							0,00	0,00	0,00
1/211000-042100	Amts-, Betriebs- und Geschäftsausstattung		3415	2 41					114.900,00	-114.900,00
SU 34	Summe Auszahlungen investive Gebarung							0,00	114.900,00	-114.900,00
SA2	Saldo (2) Geldfluss aus der Investiven Gebarung (33 - 34)							0,00	-114.900,00	114.900,00
SA3	Saldo (3) Nettofinanzierungssaldo (Saldo 1 + Saldo 2)							-604.805,36	-994.200,00	389.394,64
Finanzierungstätigkeit										
SU 35	Summe Einzahlungen aus der Finanzierungstätigkeit							0,00	0,00	0,00
SU 36	Summe Auszahlungen aus der Finanzierungstätigkeit							0,00	0,00	0,00
SA4	Saldo (4) Geldfluss aus der Finanzierungstätigkeit (35 - 36)							0,00	0,00	0,00
SA5	Saldo (5) Geldfluss aus der voranschlagswirksamen Gebarung (Saldo 3 + Saldo 4)							-604.805,36	-994.200,00	389.394,64
211100	Volksschule Schulplatz									
Operative Gebarung										
2/211100+811000	Einn. aus Vermietung KiBZ	2115	3115	14	144.396,25		144.396,25	144.396,25		144.396,25
2/211100+811001	Einnahmen aus Vermietung KIBZ Turnsaal	2115	3115	14	8.740,40	2.500,00	6.240,40	6.106,30	2.500,00	3.606,30
2/211100+816000	Kostenbeiträge (Kostensätze) für sonstige Leistungen	2114	3114	13	1.760,63		1.760,63	1.760,63		1.760,63
2/211100+817000	Erträge aus der Auflösung von sonstigen Rückstellungen	2117			5.687,92	900,00	4.787,92			
2/211100+827000	Rückersätze Personalkosten	2116	3116	18	120.676,21	133.300,00	-12.623,79	135.559,57	133.300,00	2.259,57
SU 21 / 31	Summe Erträge / Einzahlungen operative Gebarung				281.261,41	136.700,00	144.561,41	287.822,75	135.800,00	152.022,75
1/211100-511000	Geldbezüge VB Bes.Gr.II	2211	3211	20	86.179,72	85.200,00	979,72	86.179,72	85.200,00	979,72

		MVAG			Ergebnisrechnung			Finanzierungsrechnung		
		EH	FH	VCQU	RA 2022	VA 2022	RA - VA	RA 2022	VA 2022	RA - VA
1/211100-520000	Angestellteganztjährig beschäftigt	2211	3211	20		3.700,00	-3.700,00		3.700,00	-3.700,00
1/211100-565000	Mehrleistungsvergütung	2211	3211	20	3.019,38	3.400,00	-380,62	3.019,38	3.400,00	-380,62
1/211100-569000	Sonstige Nebengebühren	2211	3211	20	351,76	500,00	-148,24	351,76	500,00	-148,24
1/211100-580000	Dienstgeberbeiträge zum Ausgleichs- fonds für Familienbeihilfen	2212	3212	20	3.334,31	3.500,00	-165,69	3.334,31	3.500,00	-165,69
1/211100-582000	Sonstige Dienstgeberbeiträge zur sozialen Sicherheit	2212	3212	20	19.007,20	19.800,00	-792,80	19.007,20	19.800,00	-792,80
1/211100-593000	Dotierung von Rückstellungen für nicht konsumierte Urlaube	2214			3.790,56		3.790,56			
1/211100-700000	Mietzinse KibZ	2223	3223	24	133.666,71	130.000,00	3.666,71	133.666,71	130.000,00	3.666,71
1/211100-711000	Gebühren f.d.Benützung v. Gemeindeeinrichtungen u. -anlagen gem. FAG	2225	3225	24	23.856,36	22.000,00	1.856,36	23.856,36	22.000,00	1.856,36
SU 22 / 32	Summe Aufwendungen / Auszahlungen operative Gebarung				273.206,00	268.100,00	5.106,00	269.415,44	268.100,00	1.315,44
SA 0 / SA 1	(0) Nettoergebnis (21 - 22) / (1) Geldfluss operative Gebarung (31 - 32)				8.055,41	-131.400,00	139.455,41	18.407,31	-132.300,00	150.707,31
SU 23	Summe Haushaltsrücklagen				0,00	0,00	0,00	0,00	0,00	0,00
SA00	Nettoergebnis nach Zuw./Entn. Haushaltsrücklagen (Saldo 0 +/- SU23)				8.055,41	-131.400,00	139.455,41			
Investive Gebarung										
SU 33	Summe Einzahlungen investive Gebarung							0,00	0,00	0,00
1/211100-042100	Amts-, Betriebs- und Geschäftsausstattung		3415	2 41				149.295,12	42.400,00	106.895,12
SU 34	Summe Auszahlungen investive Gebarung							149.295,12	42.400,00	106.895,12
SA2	Saldo (2) Geldfluss aus der Investiven Gebarung (33 - 34)							-149.295,12	-42.400,00	-106.895,12
SA3	Saldo (3) Nettofinanzierungssaldo (Saldo 1 + Saldo 2)							-130.887,81	-174.700,00	43.812,19
Finanzierungstätigkeit										
SU 35	Summe Einzahlungen aus der Finanzierungstätigkeit							0,00	0,00	0,00
SU 36	Summe Auszahlungen aus der Finanzierungstätigkeit							0,00	0,00	0,00
SA4	Saldo (4) Geldfluss aus der Finanzierungstätigkeit (35 - 36)							0,00	0,00	0,00
SA5	Saldo (5) Geldfluss aus der voranschlagswirksamen Gebarung (Saldo 3 + Saldo 4)							-130.887,81	-174.700,00	43.812,19
212	Hauptschulen									
212000	Hauptschulen									
Operative Gebarung										
SU 21 / 31	Summe Erträge / Einzahlungen operative Gebarung				0,00	0,00	0,00	0,00	0,00	0,00
1/212000-720000	Kostenbeiträge (Kostensätze) für Leistungen	2225	3225	24	345.012,28	330.300,00	14.712,28	345.012,28	330.300,00	14.712,28
SU 22 / 32	Summe Aufwendungen / Auszahlungen operative Gebarung				345.012,28	330.300,00	14.712,28	345.012,28	330.300,00	14.712,28
SA 0 / SA 1	(0) Nettoergebnis (21 - 22) / (1) Geldfluss operative Gebarung (31 - 32)				-345.012,28	-330.300,00	-14.712,28	-345.012,28	-330.300,00	-14.712,28
SU 23	Summe Haushaltsrücklagen				0,00	0,00	0,00	0,00	0,00	0,00
SA00	Nettoergebnis nach Zuw./Entn. Haushaltsrücklagen (Saldo 0 +/- SU23)				-345.012,28	-330.300,00	-14.712,28			

	MVAG	MVAG	VCQU	Ergebnisrechnung			Finanzierungsrechnung			
				EH	FH		RA 2022	VA 2022	RA - VA	RA 2022
Investive Gebarung										
SU 33								0,00	0,00	0,00
SU 34								0,00	0,00	0,00
SA2								0,00	0,00	0,00
SA3								-345.012,28	-330.300,00	-14.712,28
Finanzierungstätigkeit										
SU 35								0,00	0,00	0,00
SU 36								0,00	0,00	0,00
SA4								0,00	0,00	0,00
SA5								-345.012,28	-330.300,00	-14.712,28
213										
213000										
Operative Gebarung										
SU 21 / 31								0,00	0,00	0,00
1/213000-720000								33.568,97	64.600,00	-31.031,03
SU 22 / 32								33.568,97	64.600,00	-31.031,03
SA 0 / SA 1								-33.568,97	-64.600,00	31.031,03
SU 23								0,00	0,00	0,00
SA00								-33.568,97	-64.600,00	31.031,03
Investive Gebarung										
SU 33								0,00	0,00	0,00
SU 34								0,00	0,00	0,00
SA2								0,00	0,00	0,00
SA3								-33.568,97	-64.600,00	31.031,03
Finanzierungstätigkeit										
SU 35								0,00	0,00	0,00
SU 36								0,00	0,00	0,00
SA4								0,00	0,00	0,00
SA5								-33.568,97	-64.600,00	31.031,03
214										
214000										
Operative Gebarung										
SU 21 / 31								0,00	0,00	0,00

		MVAG MVAG VCQU			Ergebnisrechnung			Finanzierungsrechnung		
		EH	FH	VCQU	RA 2022	VA 2022	RA - VA	RA 2022	VA 2022	RA - VA
1/214000-720000	Kostenbeiträge (Kostensätze) für Leistungen	2225	3225	24	18.037,45	14.600,00	3.437,45	18.037,45	14.600,00	3.437,45
SU 22 / 32	Summe Aufwendungen / Auszahlungen operative Gebarung				18.037,45	14.600,00	3.437,45	18.037,45	14.600,00	3.437,45
SA 0 / SA 1	(0) Nettoergebnis (21 - 22) / (1) Geldfluss operative Gebarung (31 - 32)				-18.037,45	-14.600,00	-3.437,45	-18.037,45	-14.600,00	-3.437,45
SU 23	Summe Haushaltsrücklagen				0,00	0,00	0,00	0,00	0,00	0,00
SA00	Nettoergebnis nach Zuw./Entn. Haushaltsrücklagen (Saldo 0 +/- SU23)				-18.037,45	-14.600,00	-3.437,45			
Investive Gebarung										
SU 33	Summe Einzahlungen investive Gebarung							0,00	0,00	0,00
SU 34	Summe Auszahlungen investive Gebarung							0,00	0,00	0,00
SA2	Saldo (2) Geldfluss aus der Investiven Gebarung (33 - 34)							0,00	0,00	0,00
SA3	Saldo (3) Nettofinanzierungssaldo (Saldo 1 + Saldo 2)							-18.037,45	-14.600,00	-3.437,45
Finanzierungstätigkeit										
SU 35	Summe Einzahlungen aus der Finanzierungstätigkeit							0,00	0,00	0,00
SU 36	Summe Auszahlungen aus der Finanzierungstätigkeit							0,00	0,00	0,00
SA4	Saldo (4) Geldfluss aus der Finanzierungstätigkeit (35 - 36)							0,00	0,00	0,00
SA5	Saldo (5) Geldfluss aus der voranschlagswirksamen Gebarung (Saldo 3 + Saldo 4)							-18.037,45	-14.600,00	-3.437,45
219	Sonstige Einrichtungen und Maßnahmen									
219000	Sonstige Einrichtungen und Maßnahmen									
Operative Gebarung										
2/219000+817000	Erträge aus der Auflösung von sonstigen Rückstellungen	2117				100,00	-100,00			
SU 21 / 31	Summe Erträge / Einzahlungen operative Gebarung				0,00	100,00	-100,00	0,00	0,00	0,00
1/219000-511000	Vertragsbedienstete in handwerklicher Verwendung	2211	3211	20	19.871,57	13.700,00	6.171,57	19.871,57	13.700,00	6.171,57
1/219000-563000	Sonstige Aufwandsentschädigungen	2213	3213	20	160,84		160,84	160,84		160,84
1/219000-569000	Sonstige Nebengebühren	2211	3211	20	175,88	200,00	-24,12	175,88	200,00	-24,12
1/219000-580000	Dienstgeberbeiträge zum Ausgleichsfonds für Familienbeihilfen	2212	3212	20	770,18	500,00	270,18	770,18	500,00	270,18
1/219000-582000	Sonstige Dienstgeberbeiträge zur sozialen Sicherheit	2212	3212	20	4.177,18	3.000,00	1.177,18	4.177,18	3.000,00	1.177,18
1/219000-592000	Dotierung von Rückstellungen für Jubiläumszuwendungen	2214			59,77		59,77			
1/219000-593000	Dotierung von Rückstellungen für nicht konsumierte Urlaube	2214			6,35		6,35			
SU 22 / 32	Summe Aufwendungen / Auszahlungen operative Gebarung				25.221,77	17.400,00	7.821,77	25.155,65	17.400,00	7.755,65
SA 0 / SA 1	(0) Nettoergebnis (21 - 22) / (1) Geldfluss operative Gebarung (31 - 32)				-25.221,77	-17.300,00	-7.921,77	-25.155,65	-17.400,00	-7.755,65
SU 23	Summe Haushaltsrücklagen				0,00	0,00	0,00	0,00	0,00	0,00
SA00	Nettoergebnis nach Zuw./Entn. Haushaltsrücklagen (Saldo 0 +/- SU23)				-25.221,77	-17.300,00	-7.921,77			

	MVAG	MVAG	VCQU	Ergebnisrechnung			Finanzierungsrechnung			
				EH	FH	RA 2022	VA 2022	RA - VA	RA 2022	VA 2022
Investive Gebarung										
SU 33								0,00	0,00	0,00
SU 34								0,00	0,00	0,00
SA2								0,00	0,00	0,00
SA3								-25.155,65	-17.400,00	-7.755,65
Finanzierungstätigkeit										
SU 35								0,00	0,00	0,00
SU 36								0,00	0,00	0,00
SA4								0,00	0,00	0,00
SA5								-25.155,65	-17.400,00	-7.755,65
22 Berufsbildender Unterricht; Anstalten der Lehrer- und Erzieherbildung										
220 Berufsbildende Pflichtschulen										
220000 Berufsbildende Pflichtschulen										
Operative Gebarung										
SU 21 / 31								0,00	0,00	0,00
1/220000-729000								79.500,00	80.000,00	-500,00
SU 22 / 32								79.500,00	80.000,00	-500,00
SA 0 / SA 1								-79.500,00	-80.000,00	500,00
SU 23								0,00	0,00	0,00
SA00								-79.500,00	-80.000,00	500,00
Investive Gebarung										
SU 33								0,00	0,00	0,00
SU 34								0,00	0,00	0,00
SA2								0,00	0,00	0,00
SA3								-79.500,00	-80.000,00	500,00
Finanzierungstätigkeit										
SU 35								0,00	0,00	0,00
SU 36								0,00	0,00	0,00
SA4								0,00	0,00	0,00
SA5								-79.500,00	-80.000,00	500,00

		MVAG	MVAG	VCQU	Ergebnisrechnung			Finanzierungsrechnung		
		EH	FH		RA 2022	VA 2022	RA - VA	RA 2022	VA 2022	RA - VA
23	Förderung des Unterrichts									
239	Sonstige Einrichtungen und Maßnahmen									
239000	Sonstige Einrichtungen und Maßnahmen									
Operative Gebarung										
SU 21 / 31	Summe Erträge / Einzahlungen operative Gebarung				0,00	0,00	0,00	0,00	0,00	0,00
1/239000-768000	Stipendien	2234	3234	27	1.110,00	3.000,00	-1.890,00	1.810,00	3.000,00	-1.190,00
SU 22 / 32	Summe Aufwendungen / Auszahlungen operative Gebarung				1.110,00	3.000,00	-1.890,00	1.810,00	3.000,00	-1.190,00
SA 0 / SA 1	(0) Nettoergebnis (21 - 22) / (1) Geldfluss operative Gebarung (31 - 32)				-1.110,00	-3.000,00	1.890,00	-1.810,00	-3.000,00	1.190,00
SU 23	Summe Haushaltsrücklagen				0,00	0,00	0,00	0,00	0,00	0,00
SA00	Nettoergebnis nach Zuw./Entn. Haushaltsrücklagen (Saldo 0 +/- SU23)				-1.110,00	-3.000,00	1.890,00			
Investive Gebarung										
SU 33	Summe Einzahlungen investive Gebarung							0,00	0,00	0,00
SU 34	Summe Auszahlungen investive Gebarung							0,00	0,00	0,00
SA2	Saldo (2) Geldfluss aus der Investiven Gebarung (33 - 34)							0,00	0,00	0,00
SA3	Saldo (3) Nettofinanzierungssaldo (Saldo 1 + Saldo 2)							-1.810,00	-3.000,00	1.190,00
Finanzierungstätigkeit										
SU 35	Summe Einzahlungen aus der Finanzierungstätigkeit							0,00	0,00	0,00
SU 36	Summe Auszahlungen aus der Finanzierungstätigkeit							0,00	0,00	0,00
SA4	Saldo (4) Geldfluss aus der Finanzierungstätigkeit (35 - 36)							0,00	0,00	0,00
SA5	Saldo (5) Geldfluss aus der voranschlagswirksamen Gebarung (Saldo 3 + Saldo 4)							-1.810,00	-3.000,00	1.190,00
24	Vorschulische Erziehung									
240	Kindergärten									
240000	Kindergarten Küche									
Operative Gebarung										
2/240000+810100	Elternbeitrag Verpflegung	2114	3114	13	243.223,61	240.000,00	3.223,61	241.789,39	240.000,00	1.789,39
2/240000+810200	Personalbeitrag Verpflegung	2114	3114	13	4.581,14	8.000,00	-3.418,86	4.581,14	8.000,00	-3.418,86
2/240000+816000	Kostenbeiträge (Kostensätze) für sonstige Leistungen	2114	3114	13	957,00		957,00	957,00		957,00
2/240000+817000	Erträge aus der Auflösung von sonstigen Rückstellungen	2117			18.538,49		18.538,49			
SU 21 / 31	Summe Erträge / Einzahlungen operative Gebarung				267.300,24	248.000,00	19.300,24	247.327,53	248.000,00	-672,47
1/240000-400000	Geringwertige Wirtschaftsgüter des Anlagevermögens	2221	3221	23	3.810,00	2.300,00	1.510,00	3.810,00	2.300,00	1.510,00
1/240000-430000	Lebensmittel	2221	3221	23	165.596,37	169.600,00	-4.003,63	162.361,45	169.600,00	-7.238,55
1/240000-459000	Sonstige Verbrauchsgüter	2221	3221	23	195,55	1.000,00	-804,45	195,55	1.000,00	-804,45
1/240000-511000	Geldbezüge VB Besoldungsgruppe II	2211	3211	20	132.698,89	158.400,00	-25.701,11	132.698,89	158.400,00	-25.701,11

		MVAG			Ergebnisrechnung			Finanzierungsrechnung		
		EH	FH	VCQU	RA 2022	VA 2022	RA - VA	RA 2022	VA 2022	RA - VA
1/240000-563000	Sonstige Aufwandsentschädigungen gen	2213	3213	20	905,88	900,00	5,88	905,88	900,00	5,88
1/240000-565000	Mehrleistungsvergütung	2211	3211	20	13.593,12	18.400,00	-4.806,88	13.593,12	18.400,00	-4.806,88
1/240000-569000	Sonstige Nebengebühren	2211	3211	20	1.175,88	200,00	975,88	1.175,88	200,00	975,88
1/240000-580000	Dienstgeberbeiträge zum Ausgleichsfonds für Familienbeihilfen	2212	3212	20	5.718,94	6.900,00	-1.181,06	5.718,94	6.900,00	-1.181,06
1/240000-582000	Sonstige Dienstgeberbeiträge zur sozialen Sicherheit	2212	3212	20	31.181,55	37.700,00	-6.518,45	31.181,55	37.700,00	-6.518,45
1/240000-592000	Dotierung von Rückstellungen für Jubiläumszuwendungen	2214				18.200,00	-18.200,00			
1/240000-593000	Dotierung von Rückstellungen für nicht konsumierte Urlaube	2214			504,15		504,15			
1/240000-600000	Strom	2222	3222	24	9.993,47	21.000,00	-11.006,53	9.993,47	21.000,00	-11.006,53
1/240000-600300	Wärme	2222	3222	24	7.182,41	7.000,00	182,41	6.283,00	7.000,00	-717,00
1/240000-614000	Instandhaltung von Gebäuden	2224	3224	24	3.811,56	5.500,00	-1.688,44	3.811,56	5.500,00	-1.688,44
1/240000-616000	Instandhaltung von Maschinen und maschinellen Anlagen	2224	3224	24	10.197,79	10.700,00	-502,21	10.197,79	10.700,00	-502,21
1/240000-680000	Planmäßige Abschreibung	2226			14.456,98	14.300,00	156,98			
1/240000-700000	Mietzinse	2223	3223	24	2.170,40	2.000,00	170,40	2.170,40	2.000,00	170,40
1/240000-711000	Gebühren f.d. Benützung v. Gemeindeeinrichtungen u. -anlagen gem. FAG	2225	3225	24	6.829,66	6.500,00	329,66	6.829,66	6.500,00	329,66
1/240000-720000	Kostenbeiträge (Kostensätze) für Leistungen	2225	3225	24	102.776,84	64.000,00	38.776,84	102.776,84	64.000,00	38.776,84
1/240000-724000	Reisegebühren	2225	3225	24	13,20		13,20	13,20		13,20
1/240000-728000	Entgelte für sonstige Leistungen von Gewerbetreibenden, Firmen	2225	3225	24	2.712,93	4.300,00	-1.587,07	2.668,04	4.300,00	-1.631,96
SU 22 / 32	Summe Aufwendungen / Auszahlungen operative Gebarung				515.525,57	548.900,00	-33.374,43	496.385,22	516.400,00	-20.014,78
SA 0 / SA 1	(0) Nettoergebnis (21 - 22) / (1) Geldfluss operative Gebarung (31 - 32)				-248.225,33	-300.900,00	52.674,67	-249.057,69	-268.400,00	19.342,31
SU 23	Summe Haushaltsrücklagen				0,00	0,00	0,00	0,00	0,00	0,00
SA00	Nettoergebnis nach Zuw./Entn. Haushaltsrücklagen (Saldo 0 +/- SU23)				-248.225,33	-300.900,00	52.674,67			
Investive Gebarung										
SU 33	Summe Einzahlungen investive Gebarung							0,00	0,00	0,00
1/240000-042100	Betriebsausstattung		3415	2 41				1.846,32	20.800,00	-18.953,68
SU 34	Summe Auszahlungen investive Gebarung							1.846,32	20.800,00	-18.953,68
SA2	Saldo (2) Geldfluss aus der Investiven Gebarung (33 - 34)							-1.846,32	-20.800,00	18.953,68
SA3	Saldo (3) Nettofinanzierungssaldo (Saldo 1 + Saldo 2)							-250.904,01	-289.200,00	38.295,99
Finanzierungstätigkeit										
SU 35	Summe Einzahlungen aus der Finanzierungstätigkeit							0,00	0,00	0,00
SU 36	Summe Auszahlungen aus der Finanzierungstätigkeit							0,00	0,00	0,00
SA4	Saldo (4) Geldfluss aus der Finanzierungstätigkeit (35 - 36)							0,00	0,00	0,00

		MVAG			Ergebnisrechnung			Finanzierungsrechnung		
		EH	FH	VCQU	RA 2022	VA 2022	RA - VA	RA 2022	VA 2022	RA - VA
SA5	Saldo (5) Geldfluss aus der voranschlagswirksamen Gebarung (Saldo 3 + Saldo 4)							-250.904,01	-289.200,00	38.295,99
240100	Kindergarten Kindertreff									
Operative Gebarung										
SU 21 / 31	Summe Erträge / Einzahlungen operative Gebarung				0,00	0,00	0,00	0,00	0,00	0,00
1/240100-768000	Sonstige laufende Transferzahlungen an 2234 3234 27 private Haushalte				8.565,40	12.400,00	-3.834,60	8.530,50	12.400,00	-3.869,50
SU 22 / 32	Summe Aufwendungen / Auszahlungen operative Gebarung				8.565,40	12.400,00	-3.834,60	8.530,50	12.400,00	-3.869,50
SA 0 / SA 1	(0) Nettoergebnis (21 - 22) / (1) Geldfluss operative Gebarung (31 - 32)				-8.565,40	-12.400,00	3.834,60	-8.530,50	-12.400,00	3.869,50
SU 23	Summe Haushaltsrücklagen				0,00	0,00	0,00	0,00	0,00	0,00
SA00	Nettoergebnis nach Zuw./Entn. Haushaltsrücklagen (Saldo 0 +/- SU23)				-8.565,40	-12.400,00	3.834,60			
Investive Gebarung										
SU 33	Summe Einzahlungen investive Gebarung							0,00	0,00	0,00
SU 34	Summe Auszahlungen investive Gebarung							0,00	0,00	0,00
SA2	Saldo (2) Geldfluss aus der Investiven Gebarung (33 - 34)							0,00	0,00	0,00
SA3	Saldo (3) Nettofinanzierungssaldo (Saldo 1 + Saldo 2)							-8.530,50	-12.400,00	3.869,50
Finanzierungstätigkeit										
SU 35	Summe Einzahlungen aus der Finanzierungstätigkeit							0,00	0,00	0,00
SU 36	Summe Auszahlungen aus der Finanzierungstätigkeit							0,00	0,00	0,00
SA4	Saldo (4) Geldfluss aus der Finanzierungstätigkeit (35 - 36)							0,00	0,00	0,00
SA5	Saldo (5) Geldfluss aus der voranschlagswirksamen Gebarung (Saldo 3 + Saldo 4)							-8.530,50	-12.400,00	3.869,50
240200	Kindergarten									
Operative Gebarung										
2/240200+816000	Kostenbeiträge und Kostenersätze	2114	3114	13	12.246,54		12.246,54	11.265,49		11.265,49
2/240200+816100	Kostenbeitrag Betreuungszeit Betreuungszeit	2114	3114	13	104.946,44	110.000,00	-5.053,56	102.210,97	110.000,00	-7.789,03
2/240200+817000	Erträge aus der Auflösung von sonstigen Rückstellungen	2117			10.661,77	27.400,00	-16.738,23			
2/240200+863000	Transfers von sonstigen Trägern öffentlichen Rechts und Sozialversicherungsträgern - AMS	2121	3121	15	23.881,46	8.000,00	15.881,46	23.881,46	8.000,00	15.881,46
SU 21 / 31	Summe Erträge / Einzahlungen operative Gebarung				151.736,21	145.400,00	6.336,21	137.357,92	118.000,00	19.357,92
1/240200-400000	Geringwertige Wirtschaftsgüter des Anlagevermögens	2221	3221	23	5.323,57	5.400,00	-76,43	5.675,98	5.400,00	275,98
1/240200-459000	Sonstige Verbrauchsgüter	2221	3221	23	126,65	200,00	-73,35	126,65	200,00	-73,35
1/240200-510000	Vertragsbedienstete der Verwaltung.	2211	3211	20	20.548,83	27.300,00	-6.751,17	20.548,83	27.300,00	-6.751,17
1/240200-511000	Geldbezüge VB Bes. Gr.II	2211	3211	20	528.230,33	539.600,00	-11.369,67	528.230,33	539.600,00	-11.369,67
1/240200-563000	Sonstige Aufwandsentschädigungengen	2213	3213	20	4.760,81	5.000,00	-239,19	4.760,81	5.000,00	-239,19

		MVAG			Ergebnisrechnung			Finanzierungsrechnung		
		EH	FH	VCQU	RA 2022	VA 2022	RA - VA	RA 2022	VA 2022	RA - VA
1/240200-565000	MehreLeistungsvergütung	2211	3211	20	4.648,22	4.000,00	648,22	4.648,22	4.000,00	648,22
1/240200-567000	Belohnungen und Geldaushilfen	2213	3213	20		700,00	-700,00		700,00	-700,00
1/240200-569000	Sonstige Nebengebühren	2211	3211	20	549,42	500,00	49,42	549,42	500,00	49,42
1/240200-580000	Dienstgeberbeiträge zum Ausgleichsfonds für Familienbeihilfen	2212	3212	20	19.087,57	20.000,00	-912,43	19.087,57	20.000,00	-912,43
1/240200-582000	Sonstige Dienstgeberbeiträge zur sozialen Sicherheit	2212	3212	20	118.137,10	114.300,00	3.837,10	118.137,10	114.300,00	3.837,10
1/240200-592000	Dotierung von Rückstellungen für Jubiläumszuwendungen	2214				15.900,00	-15.900,00			
1/240200-593000	Dotierung von Rückstellungen für nicht konsumierte Urlaube	2214			589,24		589,24			
1/240200-600000	Strom	2222	3222	24	10.279,87	11.200,00	-920,13	10.789,87	11.200,00	-410,13
1/240200-600100	Gas	2222	3222	24	4.133,03	12.000,00	-7.866,97	4.133,03	12.000,00	-7.866,97
1/240200-600300	Wärmebezug	2222	3222	24	27.217,24	27.000,00	217,24	23.036,79	27.000,00	-3.963,21
1/240200-610000	Instandhaltung von Grund und Boden	2224	3224	24	5.900,79	11.400,00	-5.499,21	5.900,79	11.400,00	-5.499,21
1/240200-614000	Instandhaltung von Gebäuden	2224	3224	24	54.999,13	74.000,00	-19.000,87	57.766,59	74.000,00	-16.233,41
1/240200-616000	Instandhaltung von Maschinen und maschinellen Anlagen	2224	3224	24	4.444,96	5.100,00	-655,04	3.834,75	5.100,00	-1.265,25
1/240200-618000	Instandhaltung von Einrichtungen	2224	3224	24	3.190,42	3.700,00	-509,58	3.190,42	3.700,00	-509,58
1/240200-680000	Planmäßige Abschreibung	2226			82.650,49	80.500,00	2.150,49			
1/240200-700100	Miete KiBZ	2223	3223	24	62.766,83	65.000,00	-2.233,17	62.766,83	65.000,00	-2.233,17
1/240200-711000	Gebühren f.d. Benützung v.Gemeindeeinrichtungen u. -anlagen gem. FAG	2225	3225	24	20.538,38	17.500,00	3.038,38	20.538,38	17.500,00	3.038,38
1/240200-720000	Kostenbeiträge (Kostensätze) für Leistungen	2225	3225	24	194.554,76	320.000,00	-125.445,24	194.554,76	320.000,00	-125.445,24
1/240200-728000	Entgelte für sonstige Leistungen	2225	3225	24	1.174,74	2.000,00	-825,26	1.177,74	2.000,00	-822,26
SU 22 / 32	Summe Aufwendungen / Auszahlungen operative Gebarung				1.173.852,38	1.362.300,00	-188.447,62	1.089.454,86	1.265.900,00	-176.445,14
SA 0 / SA 1	(0) Nettoergebnis (21 - 22) / (1) Geldfluss operative Gebarung (31 - 32)				-1.022.116,17	-1.216.900,00	194.783,83	-952.096,94	-1.147.900,00	195.803,06
SU 23	Summe Haushaltsrücklagen				0,00	0,00	0,00	0,00	0,00	0,00
SA00	Nettoergebnis nach Zuw./Entn. Haushaltsrücklagen (Saldo 0 +/- SU23)				-1.022.116,17	-1.216.900,00	194.783,83			
Investive Gebarung										
SU 33	Summe Einzahlungen investive Gebarung							0,00	0,00	0,00
1/240200-042200	Betriebsausstattung		3415	2 41				15.834,76	25.800,00	-9.965,24
SU 34	Summe Auszahlungen investive Gebarung							15.834,76	25.800,00	-9.965,24
SA2	Saldo (2) Geldfluss aus der Investiven Gebarung (33 - 34)							-15.834,76	-25.800,00	9.965,24
SA3	Saldo (3) Nettofinanzierungssaldo (Saldo 1 + Saldo 2)							-967.931,70	-1.173.700,00	205.768,30
Finanzierungstätigkeit										
SU 35	Summe Einzahlungen aus der Finanzierungstätigkeit							0,00	0,00	0,00
SU 36	Summe Auszahlungen aus der Finanzierungstätigkeit							0,00	0,00	0,00

		MVAG			Ergebnisrechnung			Finanzierungsrechnung		
		MVAG	MVAG	VCQU	RA 2022	VA 2022	RA - VA	RA 2022	VA 2022	RA - VA
		EH	FH							
SA4	Saldo (4) Geldfluss aus der Finanzierungstätigkeit (35 – 36)							0,00	0,00	0,00
SA5	Saldo (5) Geldfluss aus der voranschlagswirksamen Gebarung (Saldo 3 + Saldo 4)							-967.931,70	-1.173.700,00	205.768,30
240300	Kindergarten									
Operative Gebarung										
SU 21 / 31	Summe Erträge / Einzahlungen operative Gebarung				0,00	0,00	0,00	0,00	0,00	0,00
1/240300-680000	Planmäßige Abschreibung		2226		226,41	200,00	26,41			
SU 22 / 32	Summe Aufwendungen / Auszahlungen operative Gebarung				226,41	200,00	26,41	0,00	0,00	0,00
SA 0 / SA 1	(0) Nettoergebnis (21 - 22) / (1) Geldfluss operative Gebarung (31 – 32)				-226,41	-200,00	-26,41	0,00	0,00	0,00
SU 23	Summe Haushaltsrücklagen				0,00	0,00	0,00	0,00	0,00	0,00
SA00	Nettoergebnis nach Zuw./Entn. Haushaltsrücklagen (Saldo 0 +/- SU23)				-226,41	-200,00	-26,41			
Investive Gebarung										
SU 33	Summe Einzahlungen investive Gebarung							0,00	0,00	0,00
SU 34	Summe Auszahlungen investive Gebarung							0,00	0,00	0,00
SA2	Saldo (2) Geldfluss aus der Investiven Gebarung (33 – 34)							0,00	0,00	0,00
SA3	Saldo (3) Nettofinanzierungssaldo (Saldo 1 + Saldo 2)							0,00	0,00	0,00
Finanzierungstätigkeit										
SU 35	Summe Einzahlungen aus der Finanzierungstätigkeit							0,00	0,00	0,00
SU 36	Summe Auszahlungen aus der Finanzierungstätigkeit							0,00	0,00	0,00
SA4	Saldo (4) Geldfluss aus der Finanzierungstätigkeit (35 – 36)							0,00	0,00	0,00
SA5	Saldo (5) Geldfluss aus der voranschlagswirksamen Gebarung (Saldo 3 + Saldo 4)							0,00	0,00	0,00
240400	Kinderhort									
Operative Gebarung										
2/240400+810000	Elternbeitr. Regiekosten	2114	3114	13	236.305,01	210.000,00	26.305,01	230.684,58	210.000,00	20.684,58
2/240400+810100	Elternbeitr. Regiekosten Ferien	2114	3114	13	18.786,19	21.000,00	-2.213,81	19.444,92	21.000,00	-1.555,08
2/240400+816000	Kostenbeiträge (Kostenersätze) für sonstige Leistungen	2114	3114	13	217.196,24	180.000,00	37.196,24	557.199,50	180.000,00	377.199,50
2/240400+817000	Erträge aus der Auflösung von sonstigen Rückstellungen		2117		96.917,25	123.300,00	-26.382,75			
2/240400+863000	Transfers von sonstigen Trägern öffentlichen Rechts und Sozialversicherungsträgern - AMS	2121	3121	15	16.405,07	10.000,00	6.405,07	16.405,07	10.000,00	6.405,07
2/240400+871000	Gemeinde Bedarfszuweisungsmittel	2121	3121	33	35.947,00	60.000,00	-24.053,00	35.947,00	60.000,00	-24.053,00
SU 21 / 31	Summe Erträge / Einzahlungen operative Gebarung				621.556,76	604.300,00	17.256,76	859.681,07	481.000,00	378.681,07
1/240400-400000	Geringwertige Wirtschaftsgüter des Anlagevermögens	2221	3221	23	4.838,10	6.000,00	-1.161,90	4.931,32	6.000,00	-1.068,68
1/240400-400100	Beschäftigungsmaterial bzw. Spiele	2221	3221	23	4.158,83	4.500,00	-341,17	3.914,97	4.500,00	-585,03
1/240400-400200	Beschäftigungsmaterial bzw. Spiele F JS	2221	3221	23	5.519,92	6.100,00	-580,08	6.682,89	6.100,00	582,89

		MVAG			Ergebnisrechnung			Finanzierungsrechnung		
		EH	FH	VCQU	RA 2022	VA 2022	RA - VA	RA 2022	VA 2022	RA - VA
1/240400-457000	Druckwerke	2221	3221	23	250,00	300,00	-50,00	250,00	300,00	-50,00
1/240400-459000	Sonstige Verbrauchsgüter	2221	3221	23		100,00	-100,00		100,00	-100,00
1/240400-510000	Geldbezüge VB Bes.Gr.I	2211	3211	20	233.799,37	231.400,00	2.399,37	233.799,37	231.400,00	2.399,37
1/240400-511000	Geldbezüge VB Bes.Gr.II	2211	3211	20	273.833,13	271.100,00	2.733,13	273.833,13	271.100,00	2.733,13
1/240400-520000	Angestellte ganzjährig beschäftigt beschäftigt	2211	3211	20	192.039,17	218.100,00	-26.060,83	192.039,17	218.100,00	-26.060,83
1/240400-563000	Sonstige Aufwandsentschädigungen	2213	3213	20	4.830,88	4.900,00	-69,12	4.830,88	4.900,00	-69,12
1/240400-565000	Mehrleistungsvergütung	2211	3211	20	6.687,69	7.000,00	-312,31	6.687,69	7.000,00	-312,31
1/240400-567000	Belohnungen und Geldaushilfen	2213	3213	20	726,73	6.200,00	-5.473,27	726,73	6.200,00	-5.473,27
1/240400-569000	Sonstige Nebengebühren	2211	3211	20	69.403,10	67.700,00	1.703,10	69.403,10	67.700,00	1.703,10
1/240400-580000	Dienstgeberbeiträge zum Ausgleichsfonds für Familienbeihilfen	2212	3212	20	28.407,54	28.500,00	-92,46	28.407,54	28.500,00	-92,46
1/240400-582000	Sonstige Dienstgeberbeiträge zur sozialen Sicherheit	2212	3212	20	153.925,43	153.300,00	625,43	153.925,43	153.300,00	625,43
1/240400-600000	Strom	2222	3222	24	2.955,68	2.100,00	855,68	2.946,85	2.100,00	846,85
1/240400-600300	Wärmebezug	2222	3222	24	11.795,69	10.000,00	1.795,69	10.709,20	10.000,00	709,20
1/240400-610000	Instandhaltung von Grund und Boden	2224	3224	24		3.000,00	-3.000,00		3.000,00	-3.000,00
1/240400-614000	Instandhaltung von Gebäuden	2224	3224	24	14.673,86	37.000,00	-22.326,14	14.673,86	37.000,00	-22.326,14
1/240400-616000	Instandhaltung von Maschinen und maschinelle Anlagen	2224	3224	24	2.026,72	1.000,00	1.026,72	1.823,32	1.000,00	823,32
1/240400-618000	Instandhaltung von Einrichtungen	2224	3224	24	25,12	1.000,00	-974,88	25,12	1.000,00	-974,88
1/240400-680000	Planmäßige Abschreibung	2226			5.222,75	3.100,00	2.122,75			
1/240400-700100	Mieten KiBZ	2223	3223	24	14.049,72	13.500,00	549,72	14.049,72	13.500,00	549,72
1/240400-710000	Öffentliche Abgaben, ohne Gebühren gemäß FAG	2225	3225	24	6,50		6,50	6,50		6,50
1/240400-711000	Gebühren f.d. Benützung v.Gemeindeeinrichtungen u. -anlagen gem. FAG	2225	3225	24	6.668,36	7.000,00	-331,64	6.668,36	7.000,00	-331,64
1/240400-720000	Kostenbeiträge (Kostensätze) für Leistungen	2225	3225	24	175.153,13	160.000,00	15.153,13	175.153,13	160.000,00	15.153,13
1/240400-724000	Reisegebühren	2225	3225	24	82,67	200,00	-117,33	82,67	200,00	-117,33
1/240400-728000	Entgelte für sonstige Leistungen	2225	3225	24	888,79	2.100,00	-1.211,21	914,46	2.100,00	-1.185,54
1/240400-752000	Laufende Transferzahlungen an Schulgemeinde Ma.Enzersdorf	2231	3231	26	21.131,88	37.000,00	-15.868,12	19.340,85	37.000,00	-17.659,15
SU 22 / 32	Summe Aufwendungen / Auszahlungen operative Gebarung				1.233.100,76	1.282.200,00	-49.099,24	1.225.826,26	1.279.100,00	-53.273,74
SA 0 / SA 1	(0) Nettoergebnis (21 - 22) / (1) Geldfluss operative Gebarung (31 - 32)				-611.544,00	-677.900,00	66.356,00	-366.145,19	-798.100,00	431.954,81
SU 23	Summe Haushaltsrücklagen				0,00	0,00	0,00	0,00	0,00	0,00
SA00	Nettoergebnis nach Zuw./Entn. Haushaltsrücklagen (Saldo 0 +/- SU23)				-611.544,00	-677.900,00	66.356,00			
Investive Gebarung										
SU 33	Summe Einzahlungen investive Gebarung							0,00	0,00	0,00

		MVAG			Ergebnisrechnung			Finanzierungsrechnung		
		MVAG EH	MVAG FH	VCQU	RA 2022	VA 2022	RA - VA	RA 2022	VA 2022	RA - VA
1/240400-042200	Betriebsausstattung		3415	2 41				33.500,76	38.200,00	-4.699,24
SU 34	Summe Auszahlungen investive Gebarung							33.500,76	38.200,00	-4.699,24
SA2	Saldo (2) Geldfluss aus der Investiven Gebarung (33 – 34)							-33.500,76	-38.200,00	4.699,24
SA3	Saldo (3) Nettofinanzierungssaldo (Saldo 1 + Saldo 2)							-399.645,95	-836.300,00	436.654,05
Finanzierungstätigkeit										
SU 35	Summe Einzahlungen aus der Finanzierungstätigkeit							0,00	0,00	0,00
SU 36	Summe Auszahlungen aus der Finanzierungstätigkeit							0,00	0,00	0,00
SA4	Saldo (4) Geldfluss aus der Finanzierungstätigkeit (35 – 36)							0,00	0,00	0,00
SA5	Saldo (5) Geldfluss aus der voranschlagswirksamen Gebarung (Saldo 3 + Saldo 4)							-399.645,95	-836.300,00	436.654,05
240500	Kindergarten Theißplatz									
Operative Gebarung										
2/240500+810000	Elternbeitr. Regiekosten	2114	3114	13	16.995,99	19.000,00	-2.004,01	16.667,82	19.000,00	-2.332,18
2/240500+810100	Elternbeitr. Regiekosten Ferien	2114	3114	13	1.105,91	700,00	405,91	1.144,73	700,00	444,73
SU 21 / 31	Summe Erträge / Einzahlungen operative Gebarung				18.101,90	19.700,00	-1.598,10	17.812,55	19.700,00	-1.887,45
1/240500-400100	Beschäftigungsmaterial bzw. Spiele	2221	3221	23	11.458,45	19.000,00	-7.541,55	11.709,29	19.000,00	-7.290,71
SU 22 / 32	Summe Aufwendungen / Auszahlungen operative Gebarung				11.458,45	19.000,00	-7.541,55	11.709,29	19.000,00	-7.290,71
SA 0 / SA 1	(0) Nettoergebnis (21 - 22) / (1) Geldfluss operative Gebarung (31 – 32)				6.643,45	700,00	5.943,45	6.103,26	700,00	5.403,26
SU 23	Summe Haushaltsrücklagen				0,00	0,00	0,00	0,00	0,00	0,00
SA00	Nettoergebnis nach Zuw./Entn. Haushaltsrücklagen (Saldo 0 +/- SU23)				6.643,45	700,00	5.943,45			
Investive Gebarung										
SU 33	Summe Einzahlungen investive Gebarung							0,00	0,00	0,00
SU 34	Summe Auszahlungen investive Gebarung							0,00	0,00	0,00
SA2	Saldo (2) Geldfluss aus der Investiven Gebarung (33 – 34)							0,00	0,00	0,00
SA3	Saldo (3) Nettofinanzierungssaldo (Saldo 1 + Saldo 2)							6.103,26	700,00	5.403,26
Finanzierungstätigkeit										
SU 35	Summe Einzahlungen aus der Finanzierungstätigkeit							0,00	0,00	0,00
SU 36	Summe Auszahlungen aus der Finanzierungstätigkeit							0,00	0,00	0,00
SA4	Saldo (4) Geldfluss aus der Finanzierungstätigkeit (35 – 36)							0,00	0,00	0,00
SA5	Saldo (5) Geldfluss aus der voranschlagswirksamen Gebarung (Saldo 3 + Saldo 4)							6.103,26	700,00	5.403,26
240600	Kindergarten Mariazellergasse									
Operative Gebarung										
2/240600+810000	Elternbeitr. Regiekosten	2114	3114	13	6.372,00	6.000,00	372,00	6.399,87	6.000,00	399,87
2/240600+810100	Elternbeitr. Regiekosten Ferien	2114	3114	13	482,14	400,00	82,14	495,40	400,00	95,40
SU 21 / 31	Summe Erträge / Einzahlungen operative Gebarung				6.854,14	6.400,00	454,14	6.895,27	6.400,00	495,27
1/240600-400100	Beschäftigungsmaterial bzw. Spiele	2221	3221	23	5.104,79	6.000,00	-895,21	5.104,79	6.000,00	-895,21
SU 22 / 32	Summe Aufwendungen / Auszahlungen operative Gebarung				5.104,79	6.000,00	-895,21	5.104,79	6.000,00	-895,21

	MVAG	MVAG	VCQU	Ergebnisrechnung			Finanzierungsrechnung				
				EH	FH		RA 2022	VA 2022	RA - VA	RA 2022	VA 2022
SA 0 / SA 1	(0) Nettoergebnis (21 - 22) / (1) Geldfluss operative Gebarung (31 - 32)										
SU 23	Summe Haushaltsrücklagen										
SA00	Nettoergebnis nach Zuw./Entn. Haushaltsrücklagen (Saldo 0 +/- SU23)										
Investive Gebarung											
SU 33	Summe Einzahlungen investive Gebarung										
SU 34	Summe Auszahlungen investive Gebarung										
SA2	Saldo (2) Geldfluss aus der Investiven Gebarung (33 - 34)										
SA3	Saldo (3) Nettofinanzierungssaldo (Saldo 1 + Saldo 2)										
Finanzierungstätigkeit											
SU 35	Summe Einzahlungen aus der Finanzierungstätigkeit										
SU 36	Summe Auszahlungen aus der Finanzierungstätigkeit										
SA4	Saldo (4) Geldfluss aus der Finanzierungstätigkeit (35 - 36)										
SA5	Saldo (5) Geldfluss aus der voranschlagswirksamen Gebarung (Saldo 3 + Saldo 4)										
240800	Kindergarten F. Josef Straße										
Operative Gebarung											
2/240800+810000	Elternbeitrag Regiekosten	2114	3114	13	18.815,10	21.000,00	-2.184,90	18.825,71	21.000,00	-2.174,29	
2/240800+810100	Elternbeitrag Ferien	2114	3114	13	1.363,44	1.000,00	363,44	1.367,86	1.000,00	367,86	
SU 21 / 31	Summe Erträge / Einzahlungen operative Gebarung				20.178,54	22.000,00	-1.821,46	20.193,57	22.000,00	-1.806,43	
1/240800-400100	Beschäftigungsmaterial bzw. Spiele	2221	3221	23	20.494,48	21.000,00	-505,52	20.494,48	21.000,00	-505,52	
SU 22 / 32	Summe Aufwendungen / Auszahlungen operative Gebarung				20.494,48	21.000,00	-505,52	20.494,48	21.000,00	-505,52	
SA 0 / SA 1	(0) Nettoergebnis (21 - 22) / (1) Geldfluss operative Gebarung (31 - 32)				-315,94	1.000,00	-1.315,94	-300,91	1.000,00	-1.300,91	
SU 23	Summe Haushaltsrücklagen				0,00	0,00	0,00	0,00	0,00	0,00	
SA00	Nettoergebnis nach Zuw./Entn. Haushaltsrücklagen (Saldo 0 +/- SU23)				-315,94	1.000,00	-1.315,94				
Investive Gebarung											
SU 33	Summe Einzahlungen investive Gebarung							0,00	0,00	0,00	
SU 34	Summe Auszahlungen investive Gebarung							0,00	0,00	0,00	
SA2	Saldo (2) Geldfluss aus der Investiven Gebarung (33 - 34)							0,00	0,00	0,00	
SA3	Saldo (3) Nettofinanzierungssaldo (Saldo 1 + Saldo 2)							-300,91	1.000,00	-1.300,91	
Finanzierungstätigkeit											
SU 35	Summe Einzahlungen aus der Finanzierungstätigkeit							0,00	0,00	0,00	
SU 36	Summe Auszahlungen aus der Finanzierungstätigkeit							0,00	0,00	0,00	
SA4	Saldo (4) Geldfluss aus der Finanzierungstätigkeit (35 - 36)							0,00	0,00	0,00	
SA5	Saldo (5) Geldfluss aus der voranschlagswirksamen Gebarung (Saldo 3 + Saldo 4)							-300,91	1.000,00	-1.300,91	

		MVAG	MVAG	VCQU	Ergebnisrechnung			Finanzierungsrechnung		
		EH	FH		RA 2022	VA 2022	RA - VA	RA 2022	VA 2022	RA - VA
25	Außerschulische Jugendberziehung									
259	Sonstige Einrichtungen und Maßnahmen									
259000	Sonstige Einrichtungen und Maßnahmen									
Operative Gebarung										
SU 21 / 31	Summe Erträge / Einzahlungen operative Gebarung				0,00	0,00	0,00	0,00	0,00	0,00
1/259000-728000	Entgelte für sonstige Leistungen/Ki ndergemeinderat	2225	3225	24	500,00	500,00		500,00	500,00	
1/259000-729000	Jugendförderung	2225	3225	24	1.000,00	1.000,00		1.000,00	1.000,00	
SU 22 / 32	Summe Aufwendungen / Auszahlungen operative Gebarung				1.500,00	1.500,00	0,00	1.500,00	1.500,00	0,00
SA 0 / SA 1	(0) Nettoergebnis (21 - 22) / (1) Geldfluss operative Gebarung (31 – 32)				-1.500,00	-1.500,00	0,00	-1.500,00	-1.500,00	0,00
SU 23	Summe Haushaltsrücklagen				0,00	0,00	0,00	0,00	0,00	0,00
SA00	Nettoergebnis nach Zuw./Entn. Haushaltsrücklagen (Saldo 0 +/- SU23)				-1.500,00	-1.500,00	0,00			
Investive Gebarung										
SU 33	Summe Einzahlungen investive Gebarung							0,00	0,00	0,00
SU 34	Summe Auszahlungen investive Gebarung							0,00	0,00	0,00
SA2	Saldo (2) Geldfluss aus der Investiven Gebarung (33 – 34)							0,00	0,00	0,00
SA3	Saldo (3) Nettofinanzierungssaldo (Saldo 1 + Saldo 2)							-1.500,00	-1.500,00	0,00
Finanzierungstätigkeit										
SU 35	Summe Einzahlungen aus der Finanzierungstätigkeit							0,00	0,00	0,00
SU 36	Summe Auszahlungen aus der Finanzierungstätigkeit							0,00	0,00	0,00
SA4	Saldo (4) Geldfluss aus der Finanzierungstätigkeit (35 – 36)							0,00	0,00	0,00
SA5	Saldo (5) Geldfluss aus der voranschlagswirksamen Gebarung (Saldo 3 + Saldo 4)							-1.500,00	-1.500,00	0,00
26	Sport und außerschulische Leibeserziehung									
262	Sportplätze									
262000	Sportplätze									
Operative Gebarung										
SU 21 / 31	Summe Erträge / Einzahlungen operative Gebarung				0,00	0,00	0,00	0,00	0,00	0,00
1/262000-680000	Planmäßige Abschreibung	2226			2.729,06	2.700,00	29,06			
SU 22 / 32	Summe Aufwendungen / Auszahlungen operative Gebarung				2.729,06	2.700,00	29,06	0,00	0,00	0,00
SA 0 / SA 1	(0) Nettoergebnis (21 - 22) / (1) Geldfluss operative Gebarung (31 – 32)				-2.729,06	-2.700,00	-29,06	0,00	0,00	0,00
SU 23	Summe Haushaltsrücklagen				0,00	0,00	0,00	0,00	0,00	0,00
SA00	Nettoergebnis nach Zuw./Entn. Haushaltsrücklagen (Saldo 0 +/- SU23)				-2.729,06	-2.700,00	-29,06			
Investive Gebarung										
SU 33	Summe Einzahlungen investive Gebarung							0,00	0,00	0,00
SU 34	Summe Auszahlungen investive Gebarung							0,00	0,00	0,00

		MVAG			Ergebnisrechnung			Finanzierungsrechnung		
		EH	FH	VCQU	RA 2022	VA 2022	RA - VA	RA 2022	VA 2022	RA - VA
SA2	Saldo (2) Geldfluss aus der Investiven Gebarung (33 – 34)							0,00	0,00	0,00
SA3	Saldo (3) Nettofinanzierungssaldo (Saldo 1 + Saldo 2)							0,00	0,00	0,00
Finanzierungstätigkeit										
SU 35	Summe Einzahlungen aus der Finanzierungstätigkeit							0,00	0,00	0,00
SU 36	Summe Auszahlungen aus der Finanzierungstätigkeit							0,00	0,00	0,00
SA4	Saldo (4) Geldfluss aus der Finanzierungstätigkeit (35 – 36)							0,00	0,00	0,00
SA5	Saldo (5) Geldfluss aus der voranschlagswirksamen Gebarung (Saldo 3 + Saldo 4)							0,00	0,00	0,00
265	Tennisplätze und –hallen									
265000	Tennisplätze und -hallen									
Operative Gebarung										
2/265000+811000	Einnahmen aus Vermietung und Verpachtung	2115	3115	14		4.000,00	-4.000,00		4.000,00	-4.000,00
SU 21 / 31	Summe Erträge / Einzahlungen operative Gebarung				0,00	4.000,00	-4.000,00	0,00	4.000,00	-4.000,00
SU 22 / 32	Summe Aufwendungen / Auszahlungen operative Gebarung				0,00	0,00	0,00	0,00	0,00	0,00
SA 0 / SA 1	(0) Nettoergebnis (21 - 22) / (1) Geldfluss operative Gebarung (31 – 32)				0,00	4.000,00	-4.000,00	0,00	4.000,00	-4.000,00
SU 23	Summe Haushaltsrücklagen				0,00	0,00	0,00	0,00	0,00	0,00
SA00	Nettoergebnis nach Zuw./Entn. Haushaltsrücklagen (Saldo 0 +/- SU23)				0,00	4.000,00	-4.000,00			
Investive Gebarung										
SU 33	Summe Einzahlungen investive Gebarung							0,00	0,00	0,00
SU 34	Summe Auszahlungen investive Gebarung							0,00	0,00	0,00
SA2	Saldo (2) Geldfluss aus der Investiven Gebarung (33 – 34)							0,00	0,00	0,00
SA3	Saldo (3) Nettofinanzierungssaldo (Saldo 1 + Saldo 2)							0,00	4.000,00	-4.000,00
Finanzierungstätigkeit										
SU 35	Summe Einzahlungen aus der Finanzierungstätigkeit							0,00	0,00	0,00
SU 36	Summe Auszahlungen aus der Finanzierungstätigkeit							0,00	0,00	0,00
SA4	Saldo (4) Geldfluss aus der Finanzierungstätigkeit (35 – 36)							0,00	0,00	0,00
SA5	Saldo (5) Geldfluss aus der voranschlagswirksamen Gebarung (Saldo 3 + Saldo 4)							0,00	4.000,00	-4.000,00
269	Sonstige Einrichtungen und Maßnahmen									
269000	Sonstige Einrichtungen und Maßnahmen									
Operative Gebarung										
2/269000+816000	Kostenbeiträge (Kostensätze) für Sportaktivitäten	2114	3114	13		3.000,00	-3.000,00		3.000,00	-3.000,00
SU 21 / 31	Summe Erträge / Einzahlungen operative Gebarung				0,00	3.000,00	-3.000,00	0,00	3.000,00	-3.000,00
1/269000-728000	Entgelte für sonstige Leistungen	2225	3225	24	11.021,00	26.200,00	-15.179,00	11.093,00	26.200,00	-15.107,00
1/269000-729000	Sonstige Ausgaben	2225	3225	24	7.000,00	1.000,00	6.000,00	7.000,00	1.000,00	6.000,00
SU 22 / 32	Summe Aufwendungen / Auszahlungen operative Gebarung				18.021,00	27.200,00	-9.179,00	18.093,00	27.200,00	-9.107,00

		MVAG			Ergebnisrechnung			Finanzierungsrechnung		
		EH	FH	VCQU	RA 2022	VA 2022	RA - VA	RA 2022	VA 2022	RA - VA
SA 0 / SA 1	(0) Nettoergebnis (21 - 22) / (1) Geldfluss operative Gebarung (31 - 32)				-18.021,00	-24.200,00	6.179,00	-18.093,00	-24.200,00	6.107,00
SU 23	Summe Haushaltsrücklagen				0,00	0,00	0,00	0,00	0,00	0,00
SA00	Nettoergebnis nach Zuw./Entn. Haushaltsrücklagen (Saldo 0 +/- SU23)				-18.021,00	-24.200,00	6.179,00			
Investive Gebarung										
SU 33	Summe Einzahlungen investive Gebarung							0,00	0,00	0,00
SU 34	Summe Auszahlungen investive Gebarung							0,00	0,00	0,00
SA2	Saldo (2) Geldfluss aus der Investiven Gebarung (33 - 34)							0,00	0,00	0,00
SA3	Saldo (3) Nettofinanzierungssaldo (Saldo 1 + Saldo 2)							-18.093,00	-24.200,00	6.107,00
Finanzierungstätigkeit										
SU 35	Summe Einzahlungen aus der Finanzierungstätigkeit							0,00	0,00	0,00
SU 36	Summe Auszahlungen aus der Finanzierungstätigkeit							0,00	0,00	0,00
SA4	Saldo (4) Geldfluss aus der Finanzierungstätigkeit (35 - 36)							0,00	0,00	0,00
SA5	Saldo (5) Geldfluss aus der voranschlagswirksamen Gebarung (Saldo 3 + Saldo 4)							-18.093,00	-24.200,00	6.107,00
27	Erwachsenenbildung									
273	Volksbüchereien									
273000	Volksbüchereien									
Operative Gebarung										
2/273000+810000	Entlehnungsgebühren	2114	3114	13	3.600,52	3.000,00	600,52	3.600,52	3.000,00	600,52
2/273000+816000	Kostenbeiträge und Kostenersätze	2114	3114	13	122,00	100,00	22,00	122,00	100,00	22,00
2/273000+860000	Subvention von Bund	2121	3121	15	2.807,00	2.500,00	307,00	2.807,00	2.500,00	307,00
2/273000+871000	Subvention von Land	2121	3121	33	900,00	700,00	200,00	900,00	700,00	200,00
SU 21 / 31	Summe Erträge / Einzahlungen operative Gebarung				7.429,52	6.300,00	1.129,52	7.429,52	6.300,00	1.129,52
1/273000-400000	Geringwertige Wirtschaftsgüter (GWG)	2221	3221	23	241,86	1.000,00	-758,14	202,03	1.000,00	-797,97
1/273000-457000	Druckwerke	2221	3221	23	6.250,22	6.600,00	-349,78	7.371,77	6.600,00	771,77
1/273000-510000	Geldbezüge VB Besoldungsgruppe I	2211	3211	20	44.000,30	43.800,00	200,30	44.000,30	43.800,00	200,30
1/273000-520000	Angestellte ganzjährig beschäftigt beschäftigt	2211	3211	20	1.794,32	1.500,00	294,32	1.794,32	1.500,00	294,32
1/273000-565000	Mehrleistungsvergütung	2211	3211	20	450,61	1.600,00	-1.149,39	450,61	1.600,00	-1.149,39
1/273000-569100	Fehlgeldentschädigung	2211	3211	20	355,32	400,00	-44,68	355,32	400,00	-44,68
1/273000-580000	Dienstgeberbeiträge zum Ausgleichsfonds für Familienbeihilfen	2212	3212	20	666,80	700,00	-33,20	666,80	700,00	-33,20
1/273000-582000	Sonstige Dienstgeberbeiträge zur sozialen Sicherheit	2212	3212	20	9.572,70	9.800,00	-227,30	9.572,70	9.800,00	-227,30
1/273000-593000	Dotierung von Rückstellungen für nicht konsumierte Urlaube	2214			4.142,73		4.142,73			
1/273000-600000	Strom	2222	3222	24	948,71	1.400,00	-451,29	899,00	1.400,00	-501,00
1/273000-600300	Wärme	2222	3222	24	1.801,56	2.000,00	-198,44	1.664,85	2.000,00	-335,15

		MVAG			Ergebnisrechnung			Finanzierungsrechnung		
		EH	FH	VCQU	RA 2022	VA 2022	RA - VA	RA 2022	VA 2022	RA - VA
1/273000-614000	Instandhaltung von Gebäuden	2224	3224	24	4.275,61	3.900,00	375,61	4.275,61	3.900,00	375,61
1/273000-616000	Instandhaltung von Maschinen und maschinellen Anlagen	2224	3224	24	1.623,89	2.500,00	-876,11	1.217,08	2.500,00	-1.282,92
1/273000-680000	Planmäßige Abschreibung	2226			202,14	200,00	2,14			
1/273000-711000	Gebühren f. d. Benützung von Gemeindeeinrichtungen und Anlagen gemäß FAG	2225	3225	24	488,78	500,00	-11,22	488,78	500,00	-11,22
1/273000-720000	Kostenbeiträge (Kostensätze) für Leistungen	2225	3225	24	24.142,97	70.000,00	-45.857,03	24.142,97	70.000,00	-45.857,03
1/273000-725000	Bibliothekserfordernisse	2225	3225	24	306,17	300,00	6,17	306,17	300,00	6,17
1/273000-726000	Mitgliedsbeiträge	2225	3225	24	50,00	100,00	-50,00	50,00	100,00	-50,00
1/273000-728000	Entgelte für sonstige Leistungen	2225	3225	24	1.279,67	1.200,00	79,67	1.279,67	1.200,00	79,67
SU 22 / 32	Summe Aufwendungen / Auszahlungen operative Gebarung				102.594,36	147.500,00	-44.905,64	98.737,98	147.300,00	-48.562,02
SA 0 / SA 1	(0) Nettoergebnis (21 - 22) / (1) Geldfluss operative Gebarung (31 - 32)				-95.164,84	-141.200,00	46.035,16	-91.308,46	-141.000,00	49.691,54
SU 23	Summe Haushaltsrücklagen				0,00	0,00	0,00	0,00	0,00	0,00
SA00	Nettoergebnis nach Zuw./Entn. Haushaltsrücklagen (Saldo 0 +/- SU23)				-95.164,84	-141.200,00	46.035,16			
Investive Gebarung										
SU 33	Summe Einzahlungen investive Gebarung							0,00	0,00	0,00
1/273000-042100	Betriebsausstattung		3415	2 41				322,51	5.500,00	-5.177,49
SU 34	Summe Auszahlungen investive Gebarung							322,51	5.500,00	-5.177,49
SA2	Saldo (2) Geldfluss aus der Investiven Gebarung (33 - 34)							-322,51	-5.500,00	5.177,49
SA3	Saldo (3) Nettofinanzierungssaldo (Saldo 1 + Saldo 2)							-91.630,97	-146.500,00	54.869,03
Finanzierungstätigkeit										
SU 35	Summe Einzahlungen aus der Finanzierungstätigkeit							0,00	0,00	0,00
SU 36	Summe Auszahlungen aus der Finanzierungstätigkeit							0,00	0,00	0,00
SA4	Saldo (4) Geldfluss aus der Finanzierungstätigkeit (35 - 36)							0,00	0,00	0,00
SA5	Saldo (5) Geldfluss aus der voranschlagswirksamen Gebarung (Saldo 3 + Saldo 4)							-91.630,97	-146.500,00	54.869,03
28	Forschung und Wissenschaft									
282	Studienbeihilfen									
282000	Studienbeihilfen									
Operative Gebarung										
SU 21 / 31	Summe Erträge / Einzahlungen operative Gebarung				0,00	0,00	0,00	0,00	0,00	0,00
1/282000-768000	Sonstige laufende Transferzahlungen	2234	3234	27	10.322,90	13.000,00	-2.677,10	10.322,90	13.000,00	-2.677,10
SU 22 / 32	Summe Aufwendungen / Auszahlungen operative Gebarung				10.322,90	13.000,00	-2.677,10	10.322,90	13.000,00	-2.677,10
SA 0 / SA 1	(0) Nettoergebnis (21 - 22) / (1) Geldfluss operative Gebarung (31 - 32)				-10.322,90	-13.000,00	2.677,10	-10.322,90	-13.000,00	2.677,10
SU 23	Summe Haushaltsrücklagen				0,00	0,00	0,00	0,00	0,00	0,00
SA00	Nettoergebnis nach Zuw./Entn. Haushaltsrücklagen (Saldo 0 +/- SU23)				-10.322,90	-13.000,00	2.677,10			

	MVAG	MVAG	VCQU	Ergebnisrechnung			Finanzierungsrechnung			
				EH	FH	RA 2022	VA 2022	RA - VA	RA 2022	VA 2022
Investive Gebarung										
SU 33								0,00	0,00	0,00
								0,00	0,00	0,00
SU 34								0,00	0,00	0,00
								0,00	0,00	0,00
SA2								0,00	0,00	0,00
								0,00	0,00	0,00
SA3								-10.322,90	-13.000,00	2.677,10
								-10.322,90	-13.000,00	2.677,10
Finanzierungstätigkeit										
SU 35								0,00	0,00	0,00
								0,00	0,00	0,00
SU 36								0,00	0,00	0,00
								0,00	0,00	0,00
SA4								0,00	0,00	0,00
								0,00	0,00	0,00
SA5								-10.322,90	-13.000,00	2.677,10
								-10.322,90	-13.000,00	2.677,10

		MVAG	MVAG	VCQU	Ergebnisrechnung			Finanzierungsrechnung		
		EH	FH		RA 2022	VA 2022	RA - VA	RA 2022	VA 2022	RA - VA
3 Kunst, Kultur und Kultus										
32	Musik und darstellende Kunst									
322	Maßnahmen zur Förderung der Musikpflege									
322000	Maßnahmen zur Förderung der Musikpflege									
Operative Gebarung										
SU 21 / 31	Summe Erträge / Einzahlungen operative Gebarung				0,00	0,00	0,00	0,00	0,00	0,00
1/322000-757500	Musikschulverband Brunn - Maria Enzersdorf	2234	3234	27	203.397,08	230.000,00	-26.602,92	203.397,08	230.000,00	-26.602,92
SU 22 / 32	Summe Aufwendungen / Auszahlungen operative Gebarung				203.397,08	230.000,00	-26.602,92	203.397,08	230.000,00	-26.602,92
SA 0 / SA 1	(0) Nettoergebnis (21 - 22) / (1) Geldfluss operative Gebarung (31 - 32)				-203.397,08	-230.000,00	26.602,92	-203.397,08	-230.000,00	26.602,92
SU 23	Summe Haushaltsrücklagen				0,00	0,00	0,00	0,00	0,00	0,00
SA00	Nettoergebnis nach Zuw./Entn. Haushaltsrücklagen (Saldo 0 +/- SU23)				-203.397,08	-230.000,00	26.602,92			
Investive Gebarung										
SU 33	Summe Einzahlungen investive Gebarung							0,00	0,00	0,00
SU 34	Summe Auszahlungen investive Gebarung							0,00	0,00	0,00
SA2	Saldo (2) Geldfluss aus der Investiven Gebarung (33 - 34)							0,00	0,00	0,00
SA3	Saldo (3) Nettofinanzierungssaldo (Saldo 1 + Saldo 2)							-203.397,08	-230.000,00	26.602,92
Finanzierungstätigkeit										
SU 35	Summe Einzahlungen aus der Finanzierungstätigkeit							0,00	0,00	0,00
SU 36	Summe Auszahlungen aus der Finanzierungstätigkeit							0,00	0,00	0,00
SA4	Saldo (4) Geldfluss aus der Finanzierungstätigkeit (35 - 36)							0,00	0,00	0,00
SA5	Saldo (5) Geldfluss aus der voranschlagswirksamen Gebarung (Saldo 3 + Saldo 4)							-203.397,08	-230.000,00	26.602,92
36	Heimatspflege									
361	Nichtwissenschaftliche Archive									
361000	Nichtwissenschaftliche Archive									
Operative Gebarung										
SU 21 / 31	Summe Erträge / Einzahlungen operative Gebarung				0,00	0,00	0,00	0,00	0,00	0,00
1/361000-720000	Kostenbeiträge (Kostensätze) für Leistungen	2225	3225	24		6.800,00	-6.800,00		6.800,00	-6.800,00
1/361000-725000	Bibliothekserfordernisse	2225	3225	24	453,02	3.700,00	-3.246,98	453,02	3.700,00	-3.246,98
SU 22 / 32	Summe Aufwendungen / Auszahlungen operative Gebarung				453,02	10.500,00	-10.046,98	453,02	10.500,00	-10.046,98
SA 0 / SA 1	(0) Nettoergebnis (21 - 22) / (1) Geldfluss operative Gebarung (31 - 32)				-453,02	-10.500,00	10.046,98	-453,02	-10.500,00	10.046,98
SU 23	Summe Haushaltsrücklagen				0,00	0,00	0,00	0,00	0,00	0,00
SA00	Nettoergebnis nach Zuw./Entn. Haushaltsrücklagen (Saldo 0 +/- SU23)				-453,02	-10.500,00	10.046,98			

		MVAG	MVAG	VCQU	Ergebnisrechnung			Finanzierungsrechnung		
		EH	FH		RA 2022	VA 2022	RA - VA	RA 2022	VA 2022	RA - VA
Investive Gebarung										
SU 33	Summe Einzahlungen investive Gebarung							0,00	0,00	0,00
SU 34	Summe Auszahlungen investive Gebarung							0,00	0,00	0,00
SA2	Saldo (2) Geldfluss aus der Investiven Gebarung (33 – 34)							0,00	0,00	0,00
SA3	Saldo (3) Nettofinanzierungssaldo (Saldo 1 + Saldo 2)							-453,02	-10.500,00	10.046,98
Finanzierungstätigkeit										
SU 35	Summe Einzahlungen aus der Finanzierungstätigkeit							0,00	0,00	0,00
SU 36	Summe Auszahlungen aus der Finanzierungstätigkeit							0,00	0,00	0,00
SA4	Saldo (4) Geldfluss aus der Finanzierungstätigkeit (35 – 36)							0,00	0,00	0,00
SA5	Saldo (5) Geldfluss aus der voranschlagswirksamen Gebarung (Saldo 3 + Saldo 4)							-453,02	-10.500,00	10.046,98
362	Denkmalpflege									
362000	Denkmalpflege									
Operative Gebarung										
SU 21 / 31	Summe Erträge / Einzahlungen operative Gebarung				0,00	0,00	0,00	0,00	0,00	0,00
1/362000-619100	Instandhaltung Denkmäler	2224	3224	24	4.560,00	4.500,00	60,00	4.560,00	4.500,00	60,00
SU 22 / 32	Summe Aufwendungen / Auszahlungen operative Gebarung				4.560,00	4.500,00	60,00	4.560,00	4.500,00	60,00
SA 0 / SA 1	(0) Nettoergebnis (21 - 22) / (1) Geldfluss operative Gebarung (31 – 32)				-4.560,00	-4.500,00	-60,00	-4.560,00	-4.500,00	-60,00
SU 23	Summe Haushaltsrücklagen				0,00	0,00	0,00	0,00	0,00	0,00
SA00	Nettoergebnis nach Zuw./Entn. Haushaltsrücklagen (Saldo 0 +/- SU23)				-4.560,00	-4.500,00	-60,00			
Investive Gebarung										
SU 33	Summe Einzahlungen investive Gebarung							0,00	0,00	0,00
SU 34	Summe Auszahlungen investive Gebarung							0,00	0,00	0,00
SA2	Saldo (2) Geldfluss aus der Investiven Gebarung (33 – 34)							0,00	0,00	0,00
SA3	Saldo (3) Nettofinanzierungssaldo (Saldo 1 + Saldo 2)							-4.560,00	-4.500,00	-60,00
Finanzierungstätigkeit										
SU 35	Summe Einzahlungen aus der Finanzierungstätigkeit							0,00	0,00	0,00
SU 36	Summe Auszahlungen aus der Finanzierungstätigkeit							0,00	0,00	0,00
SA4	Saldo (4) Geldfluss aus der Finanzierungstätigkeit (35 – 36)							0,00	0,00	0,00
SA5	Saldo (5) Geldfluss aus der voranschlagswirksamen Gebarung (Saldo 3 + Saldo 4)							-4.560,00	-4.500,00	-60,00
363	Altstadterhaltung und Ortsbildpflege									
363000	Altstadterhaltung und Ortsbildpflege									
Operative Gebarung										
SU 21 / 31	Summe Erträge / Einzahlungen operative Gebarung				0,00	0,00	0,00	0,00	0,00	0,00
1/363000-778200	Gemeindefassadenaktion	2234		44	15.436,45	20.000,00	-4.563,55			
SU 22 / 32	Summe Aufwendungen / Auszahlungen operative Gebarung				15.436,45	20.000,00	-4.563,55	0,00	0,00	0,00

	MVAG	MVAG	VCQU	Ergebnisrechnung			Finanzierungsrechnung		
				EH	FH		RA 2022	VA 2022	RA - VA
SA 0 / SA 1	(0) Nettoergebnis (21 - 22) / (1) Geldfluss operative Gebarung (31 - 32)			-15.436,45	-20.000,00	4.563,55	0,00	0,00	0,00
SU 23	Summe Haushaltsrücklagen			0,00	0,00	0,00	0,00	0,00	0,00
SA00	Nettoergebnis nach Zuw./Entn. Haushaltsrücklagen (Saldo 0 +/- SU23)			-15.436,45	-20.000,00	4.563,55			
Investive Gebarung									
SU 33	Summe Einzahlungen investive Gebarung						0,00	0,00	0,00
1/363000-778200	Gemeinfassadenaktion		3434 44				15.436,45	20.000,00	-4.563,55
SU 34	Summe Auszahlungen investive Gebarung						15.436,45	20.000,00	-4.563,55
SA2	Saldo (2) Geldfluss aus der Investiven Gebarung (33 - 34)						-15.436,45	-20.000,00	4.563,55
SA3	Saldo (3) Nettofinanzierungssaldo (Saldo 1 + Saldo 2)						-15.436,45	-20.000,00	4.563,55
Finanzierungstätigkeit									
SU 35	Summe Einzahlungen aus der Finanzierungstätigkeit						0,00	0,00	0,00
SU 36	Summe Auszahlungen aus der Finanzierungstätigkeit						0,00	0,00	0,00
SA4	Saldo (4) Geldfluss aus der Finanzierungstätigkeit (35 - 36)						0,00	0,00	0,00
SA5	Saldo (5) Geldfluss aus der voranschlagswirksamen Gebarung (Saldo 3 + Saldo 4)						-15.436,45	-20.000,00	4.563,55
369	Sonstige Einrichtungen und Maßnahmen								
369000	Sonstige Einrichtungen und Maßnahmen								
Operative Gebarung									
2/369000+816000	Kostenbeiträge (Kostenersätze) für sonstige Leistungen	2114	3114 13	4.770,00	5.000,00	-230,00	4.770,00	5.000,00	-230,00
SU 21 / 31	Summe Erträge / Einzahlungen operative Gebarung			4.770,00	5.000,00	-230,00	4.770,00	5.000,00	-230,00
1/369000-511000	Geldbezüge der Vertragsbediensteten in handwerklicher Verwendung	2211	3211 20	80,00		80,00	80,00		80,00
1/369000-523000	Arbeiter nicht ganzjährig beschäftigt	2211	3211 20		600,00	-600,00		600,00	-600,00
1/369000-580000	Dienstgeberbeiträge zum Ausgleichsfonds für Familienbeihilfen	2212	3212 20	3,12		3,12	3,12		3,12
1/369000-582000	Sonstige Dienstgeberbeiträge zur sozialen Sicherheit	2212	3212 20	1,55		1,55	1,55		1,55
1/369000-728030	Jungbürgerfeier	2225	3225 24	18,00	4.000,00	-3.982,00	90,00	4.000,00	-3.910,00
1/369000-728040	Veranstaltungen	2225	3225 24	47.111,37	49.800,00	-2.688,63	45.915,37	49.800,00	-3.884,63
SU 22 / 32	Summe Aufwendungen / Auszahlungen operative Gebarung			47.214,04	54.400,00	-7.185,96	46.090,04	54.400,00	-8.309,96
SA 0 / SA 1	(0) Nettoergebnis (21 - 22) / (1) Geldfluss operative Gebarung (31 - 32)			-42.444,04	-49.400,00	6.955,96	-41.320,04	-49.400,00	8.079,96
SU 23	Summe Haushaltsrücklagen			0,00	0,00	0,00	0,00	0,00	0,00
SA00	Nettoergebnis nach Zuw./Entn. Haushaltsrücklagen (Saldo 0 +/- SU23)			-42.444,04	-49.400,00	6.955,96			
Investive Gebarung									
SU 33	Summe Einzahlungen investive Gebarung						0,00	0,00	0,00
SU 34	Summe Auszahlungen investive Gebarung						0,00	0,00	0,00
SA2	Saldo (2) Geldfluss aus der Investiven Gebarung (33 - 34)						0,00	0,00	0,00
SA3	Saldo (3) Nettofinanzierungssaldo (Saldo 1 + Saldo 2)						-41.320,04	-49.400,00	8.079,96

		MVAG			Ergebnisrechnung			Finanzierungsrechnung		
		MVAG EH	MVAG FH	VCQU	RA 2022	VA 2022	RA - VA	RA 2022	VA 2022	RA - VA
Finanzierungstätigkeit										
SU 35	Summe Einzahlungen aus der Finanzierungstätigkeit							0,00	0,00	0,00
SU 36	Summe Auszahlungen aus der Finanzierungstätigkeit							0,00	0,00	0,00
SA4	Saldo (4) Geldfluss aus der Finanzierungstätigkeit (35 – 36)							0,00	0,00	0,00
SA5	Saldo (5) Geldfluss aus der voranschlagswirksamen Gebarung (Saldo 3 + Saldo 4)							-41.320,04	-49.400,00	8.079,96
38 Sonstige Kulturpflege										
381	Maßnahmen der Kulturpflege									
381000	Maßnahmen der Kulturpflege									
Operative Gebarung										
2/381000+816000	Kostenbeiträge und Kostenersätze	2114	3114	13	62.960,76	40.000,00	22.960,76	60.395,90	40.000,00	20.395,90
2/381000+816001	Kostenbeiträge (Kostenersätze) für sonstige Leistungen - interne Vergütungen	2114	3114	13		50.000,00	-50.000,00		50.000,00	-50.000,00
2/381000+817000	Erträge aus der Auflösung von sonstigen Rückstellungen	2117			8.500,28		8.500,28			
2/381000+871000	Kapitaltransferzahlungen von Ländern und Landesfonds	2121	3121	33	13.700,00	13.700,00		13.700,00	13.700,00	
SU 21 / 31	Summe Erträge / Einzahlungen operative Gebarung				85.161,04	103.700,00	-18.538,96	74.095,90	103.700,00	-29.604,10
1/381000-457000	Druckwerke	2221	3221	23	12.612,90	15.800,00	-3.187,10	12.448,80	15.800,00	-3.351,20
1/381000-457200	Werbemaßnahmen	2221	3221	23	441,00	2.000,00	-1.559,00	441,00	2.000,00	-1.559,00
1/381000-510000	Geldbezüge VB Besoldungsgruppe I	2211	3211	20	79.903,93	80.200,00	-296,07	79.903,93	80.200,00	-296,07
1/381000-520000	Angestellte ganzjährig beschäftigt	2211	3211	20	36.895,65	35.300,00	1.595,65	36.895,65	35.300,00	1.595,65
1/381000-563000	Sonstige Aufwandsentschädigungen	2213	3213	20	633,00	600,00	33,00	633,00	600,00	33,00
1/381000-565000	Mehrleistungsvergütung	2211	3211	20	9.174,61	5.400,00	3.774,61	9.174,61	5.400,00	3.774,61
1/381000-567000	Belohnungen, Geldaushilfen und Leistungsprämien	2213	3213	20	4.985,55		4.985,55	4.985,55		4.985,55
1/381000-569000	Sonstige Nebengebühren	2211	3211	20	924,42	1.100,00	-175,58	924,42	1.100,00	-175,58
1/381000-569100	Fehlgeldentschädigung	2211	3211	20	755,16	800,00	-44,84	755,16	800,00	-44,84
1/381000-580000	Dienstgeberbeiträge zum Ausgleichsfonds für Familienbeihilfen	2212	3212	20	5.005,17	4.800,00	205,17	5.005,17	4.800,00	205,17
1/381000-582000	Sonstige Dienstgeberbeiträge zur sozialen Sicherheit	2212	3212	20	27.980,08	26.000,00	1.980,08	27.980,08	26.000,00	1.980,08
1/381000-592000	Dotierung von Rückstellungen für Jubiläumszuwendungen	2214				1.000,00	-1.000,00			
1/381000-593000	Dotierung von Rückstellungen für nicht konsumierte Urlaube	2214			1.751,01		1.751,01			
1/381000-618000	Instandhaltung von sonstigen Anlagen	2224	3224	24	528,50	2.000,00	-1.471,50	528,50	2.000,00	-1.471,50
1/381000-700000	Miete	2223	3223	24	38.197,50	68.800,00	-30.602,50	36.937,50	68.800,00	-31.862,50

		MVAG			Ergebnisrechnung			Finanzierungsrechnung		
		EH	FH	VCQU	RA 2022	VA 2022	RA - VA	RA 2022	VA 2022	RA - VA
1/381000-710000	Öffentliche Abgaben (AKM, Verwaltungsabgaben,...)	2225	3225	24	1.816,89	1.500,00	316,89	1.878,89	1.500,00	378,89
1/381000-720000	Kostenbeiträge (Kostenersätze) für Leistungen	2225	3225	24	138.309,14	300.000,00	-161.690,86	138.309,14	300.000,00	-161.690,86
1/381000-724000	Reisegebühren	2225	3225	24	158,40	500,00	-341,60	158,40	500,00	-341,60
1/381000-728000	Entgelte für sonstige Leistungen	2225	3225	24	128.551,64	138.000,00	-9.448,36	127.265,21	138.000,00	-10.734,79
SU 22 / 32	Summe Aufwendungen / Auszahlungen operative Gebarung				488.624,55	683.800,00	-195.175,45	484.225,01	682.800,00	-198.574,99
SA 0 / SA 1	(0) Nettoergebnis (21 - 22) / (1) Geldfluss operative Gebarung (31 - 32)				-403.463,51	-580.100,00	176.636,49	-410.129,11	-579.100,00	168.970,89
SU 23	Summe Haushaltsrücklagen				0,00	0,00	0,00	0,00	0,00	0,00
SA00	Nettoergebnis nach Zuw./Entn. Haushaltsrücklagen (Saldo 0 +/- SU23)				-403.463,51	-580.100,00	176.636,49			
Investive Gebarung										
SU 33	Summe Einzahlungen investive Gebarung							0,00	0,00	0,00
SU 34	Summe Auszahlungen investive Gebarung							0,00	0,00	0,00
SA2	Saldo (2) Geldfluss aus der Investiven Gebarung (33 - 34)							0,00	0,00	0,00
SA3	Saldo (3) Nettofinanzierungssaldo (Saldo 1 + Saldo 2)							-410.129,11	-579.100,00	168.970,89
Finanzierungstätigkeit										
SU 35	Summe Einzahlungen aus der Finanzierungstätigkeit							0,00	0,00	0,00
SU 36	Summe Auszahlungen aus der Finanzierungstätigkeit							0,00	0,00	0,00
SA4	Saldo (4) Geldfluss aus der Finanzierungstätigkeit (35 - 36)							0,00	0,00	0,00
SA5	Saldo (5) Geldfluss aus der voranschlagswirksamen Gebarung (Saldo 3 + Saldo 4)							-410.129,11	-579.100,00	168.970,89
39	Kultus									
390	Kirchliche Angelegenheiten									
390000	Kirchliche Angelegenheiten									
Operative Gebarung										
SU 21 / 31	Summe Erträge / Einzahlungen operative Gebarung				0,00	0,00	0,00	0,00	0,00	0,00
1/390000-757000	Subventionen	2234	3234	27		2.000,00	-2.000,00		2.000,00	-2.000,00
SU 22 / 32	Summe Aufwendungen / Auszahlungen operative Gebarung				0,00	2.000,00	-2.000,00	0,00	2.000,00	-2.000,00
SA 0 / SA 1	(0) Nettoergebnis (21 - 22) / (1) Geldfluss operative Gebarung (31 - 32)				0,00	-2.000,00	2.000,00	0,00	-2.000,00	2.000,00
SU 23	Summe Haushaltsrücklagen				0,00	0,00	0,00	0,00	0,00	0,00
SA00	Nettoergebnis nach Zuw./Entn. Haushaltsrücklagen (Saldo 0 +/- SU23)				0,00	-2.000,00	2.000,00			
Investive Gebarung										
SU 33	Summe Einzahlungen investive Gebarung							0,00	0,00	0,00
SU 34	Summe Auszahlungen investive Gebarung							0,00	0,00	0,00
SA2	Saldo (2) Geldfluss aus der Investiven Gebarung (33 - 34)							0,00	0,00	0,00
SA3	Saldo (3) Nettofinanzierungssaldo (Saldo 1 + Saldo 2)							0,00	-2.000,00	2.000,00

	MVAG EH	MVAG FH	VCQU	Ergebnisrechnung			Finanzierungsrechnung		
				RA 2022	VA 2022	RA - VA	RA 2022	VA 2022	RA - VA
Finanzierungstätigkeit									
SU 35							0,00	0,00	0,00
SU 36							0,00	0,00	0,00
SA4							0,00	0,00	0,00
SA5							0,00	-2.000,00	2.000,00

		MVAG	MVAG	VCQU	Ergebnisrechnung			Finanzierungsrechnung		
		EH	FH		RA 2022	VA 2022	RA - VA	RA 2022	VA 2022	RA - VA
4 Soziale Wohlfahrt und Wohnbauförderung										
41	Allgemeine öffentliche Wohlfahrt									
419	Sonstige Einrichtungen und Maßnahmen									
419000	Sonstige Einrichtungen und Maßnahmen									
Operative Gebarung										
SU 21 / 31	Summe Erträge / Einzahlungen operative Gebarung				0,00	0,00	0,00	0,00	0,00	0,00
1/419000-751000	Sozialhilfe-Wohnsitzgemeindebeitr. r.	2231	3231	26	30.912,49	27.000,00	3.912,49	30.912,49	27.000,00	3.912,49
1/419000-751100	Sozialhilfeumlage	2231	3231	26	1.643.857,26	1.682.000,00	-38.142,74	1.643.857,26	1.682.000,00	-38.142,74
SU 22 / 32	Summe Aufwendungen / Auszahlungen operative Gebarung				1.674.769,75	1.709.000,00	-34.230,25	1.674.769,75	1.709.000,00	-34.230,25
SA 0 / SA 1	(0) Nettoergebnis (21 - 22) / (1) Geldfluss operative Gebarung (31 - 32)				-1.674.769,75	-1.709.000,00	34.230,25	-1.674.769,75	-1.709.000,00	34.230,25
SU 23	Summe Haushaltsrücklagen				0,00	0,00	0,00	0,00	0,00	0,00
SA00	Nettoergebnis nach Zuw./Entn. Haushaltsrücklagen (Saldo 0 +/- SU23)				-1.674.769,75	-1.709.000,00	34.230,25			
Investive Gebarung										
SU 33	Summe Einzahlungen investive Gebarung							0,00	0,00	0,00
SU 34	Summe Auszahlungen investive Gebarung							0,00	0,00	0,00
SA2	Saldo (2) Geldfluss aus der Investiven Gebarung (33 - 34)							0,00	0,00	0,00
SA3	Saldo (3) Nettofinanzierungssaldo (Saldo 1 + Saldo 2)							-1.674.769,75	-1.709.000,00	34.230,25
Finanzierungstätigkeit										
SU 35	Summe Einzahlungen aus der Finanzierungstätigkeit							0,00	0,00	0,00
SU 36	Summe Auszahlungen aus der Finanzierungstätigkeit							0,00	0,00	0,00
SA4	Saldo (4) Geldfluss aus der Finanzierungstätigkeit (35 - 36)							0,00	0,00	0,00
SA5	Saldo (5) Geldfluss aus der voranschlagswirksamen Gebarung (Saldo 3 + Saldo 4)							-1.674.769,75	-1.709.000,00	34.230,25
42	Freie Wohlfahrt									
423	Essen auf Rädern									
423000	Essen auf Rädern									
Operative Gebarung										
SU 21 / 31	Summe Erträge / Einzahlungen operative Gebarung				0,00	0,00	0,00	0,00	0,00	0,00
1/423000-728000	Entgelte für sonstige Leistungen	2225	3225	24		500,00	-500,00		500,00	-500,00
SU 22 / 32	Summe Aufwendungen / Auszahlungen operative Gebarung				0,00	500,00	-500,00	0,00	500,00	-500,00
SA 0 / SA 1	(0) Nettoergebnis (21 - 22) / (1) Geldfluss operative Gebarung (31 - 32)				0,00	-500,00	500,00	0,00	-500,00	500,00
SU 23	Summe Haushaltsrücklagen				0,00	0,00	0,00	0,00	0,00	0,00
SA00	Nettoergebnis nach Zuw./Entn. Haushaltsrücklagen (Saldo 0 +/- SU23)				0,00	-500,00	500,00			
Investive Gebarung										
SU 33	Summe Einzahlungen investive Gebarung							0,00	0,00	0,00

	MVAG	MVAG	VCQU	Ergebnisrechnung			Finanzierungsrechnung			
				EH	FH		RA 2022	VA 2022	RA - VA	RA 2022
SU 34								0,00	0,00	0,00
SA2								0,00	0,00	0,00
SA3								0,00	-500,00	500,00
Finanzierungstätigkeit										
SU 35								0,00	0,00	0,00
SU 36								0,00	0,00	0,00
SA4								0,00	0,00	0,00
SA5								0,00	-500,00	500,00
426 Flüchtlingshilfe										
426000 Flüchtlingshilfe										
Operative Gebarung										
SU 21 / 31								0,00	0,00	0,00
1/426000-728000				2225	3225	24		14.087,70	7.000,00	7.087,70
1/426000-768000				2234	3234	27		18.760,35	100.000,00	-81.239,65
SU 22 / 32								32.848,05	107.000,00	-74.151,95
SA 0 / SA 1								-32.848,05	-107.000,00	74.151,95
SU 23								0,00	0,00	0,00
SA00								-32.848,05	-107.000,00	74.151,95
Investive Gebarung										
SU 33								0,00	0,00	0,00
SU 34								0,00	0,00	0,00
SA2								0,00	0,00	0,00
SA3								-32.848,05	-107.000,00	74.151,95
Finanzierungstätigkeit										
SU 35								0,00	0,00	0,00
SU 36								0,00	0,00	0,00
SA4								0,00	0,00	0,00
SA5								-32.848,05	-107.000,00	74.151,95
429 Sonstige Einrichtungen und Maßnahmen										
429000 Sonstige Einrichtungen und Maßnahmen										
Operative Gebarung										
2/429000+816000				2114	3114	13			600,00	-600,00
2/429000+816300				2114	3114	13		20.900,00	21.000,00	-100,00
SU 21 / 31								20.900,00	21.600,00	-700,00
1/429000-729100				2225	3225	24		2.000,00	4.000,00	-2.000,00

		MVAG			Ergebnisrechnung			Finanzierungsrechnung		
		EH	FH	VCQU	RA 2022	VA 2022	RA - VA	RA 2022	VA 2022	RA - VA
1/429000-729400	Seniorenkränzchen	2225	3225	24		4.000,00	-4.000,00		4.000,00	-4.000,00
1/429000-729500	Seniorenausflüge, Feiern und diverse Aktionen	2225	3225	24	5.419,10	7.700,00	-2.280,90	5.419,10	7.700,00	-2.280,90
1/429000-729800	Weihnachtsaktion	2225	3225	24	3.737,91	3.900,00	-162,09	4.637,49	3.900,00	737,49
1/429000-768000	Zuwendungen	2234	3234	27	50,00	1.000,00	-950,00	50,00	1.000,00	-950,00
SU 22 / 32	Summe Aufwendungen / Auszahlungen operative Gebarung				11.207,01	20.600,00	-9.392,99	11.781,59	20.600,00	-8.818,41
SA 0 / SA 1	(0) Nettoergebnis (21 - 22) / (1) Geldfluss operative Gebarung (31 - 32)				9.692,99	1.000,00	8.692,99	9.118,41	1.000,00	8.118,41
SU 23	Summe Haushaltsrücklagen				0,00	0,00	0,00	0,00	0,00	0,00
SA00	Nettoergebnis nach Zuw./Entn. Haushaltsrücklagen (Saldo 0 +/- SU23)				9.692,99	1.000,00	8.692,99			
Investive Gebarung										
SU 33	Summe Einzahlungen investive Gebarung							0,00	0,00	0,00
SU 34	Summe Auszahlungen investive Gebarung							0,00	0,00	0,00
SA2	Saldo (2) Geldfluss aus der Investiven Gebarung (33 - 34)							0,00	0,00	0,00
SA3	Saldo (3) Nettofinanzierungssaldo (Saldo 1 + Saldo 2)							9.118,41	1.000,00	8.118,41
Finanzierungstätigkeit										
SU 35	Summe Einzahlungen aus der Finanzierungstätigkeit							0,00	0,00	0,00
SU 36	Summe Auszahlungen aus der Finanzierungstätigkeit							0,00	0,00	0,00
SA4	Saldo (4) Geldfluss aus der Finanzierungstätigkeit (35 - 36)							0,00	0,00	0,00
SA5	Saldo (5) Geldfluss aus der voranschlagswirksamen Gebarung (Saldo 3 + Saldo 4)							9.118,41	1.000,00	8.118,41
43	Jugendwohlfahrt									
439	Sonstige Einrichtungen und Maßnahmen									
439000	Sonstige Einrichtungen und Maßnahmen									
Operative Gebarung										
SU 21 / 31	Summe Erträge / Einzahlungen operative Gebarung				0,00	0,00	0,00	0,00	0,00	0,00
1/439000-728000	Jugendveranstaltungen, Ferienspiel	2225	3225	24	9.810,00	10.000,00	-190,00	9.810,00	10.000,00	-190,00
1/439000-751000	Jugendwohlfahrtsumlage	2231	3231	26	313.657,99	321.000,00	-7.342,01	313.657,99	321.000,00	-7.342,01
1/439000-768100	Aktion Kindereinrichtungen	2234	3234	27	15.375,10	28.800,00	-13.424,90	15.102,20	28.800,00	-13.697,80
SU 22 / 32	Summe Aufwendungen / Auszahlungen operative Gebarung				338.843,09	359.800,00	-20.956,91	338.570,19	359.800,00	-21.229,81
SA 0 / SA 1	(0) Nettoergebnis (21 - 22) / (1) Geldfluss operative Gebarung (31 - 32)				-338.843,09	-359.800,00	20.956,91	-338.570,19	-359.800,00	21.229,81
SU 23	Summe Haushaltsrücklagen				0,00	0,00	0,00	0,00	0,00	0,00
SA00	Nettoergebnis nach Zuw./Entn. Haushaltsrücklagen (Saldo 0 +/- SU23)				-338.843,09	-359.800,00	20.956,91			
Investive Gebarung										
SU 33	Summe Einzahlungen investive Gebarung							0,00	0,00	0,00
SU 34	Summe Auszahlungen investive Gebarung							0,00	0,00	0,00
SA2	Saldo (2) Geldfluss aus der Investiven Gebarung (33 - 34)							0,00	0,00	0,00
SA3	Saldo (3) Nettofinanzierungssaldo (Saldo 1 + Saldo 2)							-338.570,19	-359.800,00	21.229,81

		MVAG	MVAG	VCQU	Ergebnisrechnung			Finanzierungsrechnung		
		EH	FH		RA 2022	VA 2022	RA - VA	RA 2022	VA 2022	RA - VA
Finanzierungstätigkeit										
SU 35	Summe Einzahlungen aus der Finanzierungstätigkeit							0,00	0,00	0,00
SU 36	Summe Auszahlungen aus der Finanzierungstätigkeit							0,00	0,00	0,00
SA4	Saldo (4) Geldfluss aus der Finanzierungstätigkeit (35 – 36)							0,00	0,00	0,00
SA5	Saldo (5) Geldfluss aus der voranschlagswirksamen Gebarung (Saldo 3 + Saldo 4)							-338.570,19	-359.800,00	21.229,81
44 Behebung von Notständen										
441 Maßnahmen										
441000 Maßnahmen										
Operative Gebarung										
6/441000+871000	Kapitaltransferzahlungen von Ländern und Landesfonds	2121	3121	1 33	61.067,00	30.000,00	31.067,00	61.067,00	30.000,00	31.067,00
SU 21 / 31	Summe Erträge / Einzahlungen operative Gebarung				61.067,00	30.000,00	31.067,00	61.067,00	30.000,00	31.067,00
5/441000-610000	Instandhaltung von Grund und Boden	2224	3224	1 24	45.268,69	100.000,00	-54.731,31	55.813,80	100.000,00	-44.186,20
SU 22 / 32	Summe Aufwendungen / Auszahlungen operative Gebarung				45.268,69	100.000,00	-54.731,31	55.813,80	100.000,00	-44.186,20
SA 0 / SA 1	(0) Nettoergebnis (21 - 22) / (1) Geldfluss operative Gebarung (31 – 32)				15.798,31	-70.000,00	85.798,31	5.253,20	-70.000,00	75.253,20
SU 23	Summe Haushaltsrücklagen				0,00	0,00	0,00	0,00	0,00	0,00
SA00	Nettoergebnis nach Zuw./Entn. Haushaltsrücklagen (Saldo 0 +/- SU23)				15.798,31	-70.000,00	85.798,31			
Investive Gebarung										
SU 33	Summe Einzahlungen investive Gebarung							0,00	0,00	0,00
SU 34	Summe Auszahlungen investive Gebarung							0,00	0,00	0,00
SA2	Saldo (2) Geldfluss aus der Investiven Gebarung (33 – 34)							0,00	0,00	0,00
SA3	Saldo (3) Nettofinanzierungssaldo (Saldo 1 + Saldo 2)							5.253,20	-70.000,00	75.253,20
Finanzierungstätigkeit										
SU 35	Summe Einzahlungen aus der Finanzierungstätigkeit							0,00	0,00	0,00
SU 36	Summe Auszahlungen aus der Finanzierungstätigkeit							0,00	0,00	0,00
SA4	Saldo (4) Geldfluss aus der Finanzierungstätigkeit (35 – 36)							0,00	0,00	0,00
SA5	Saldo (5) Geldfluss aus der voranschlagswirksamen Gebarung (Saldo 3 + Saldo 4)							5.253,20	-70.000,00	75.253,20
48 Wohnbauförderung										
480 Allgemeine Wohnbauförderung										
480000 Allgemeine Wohnbauförderung										
Operative Gebarung										
SU 21 / 31	Summe Erträge / Einzahlungen operative Gebarung				0,00	0,00	0,00	0,00	0,00	0,00
1/480000-768000	Förderung Sicherheitseinrichtungen	2234	3234	27	1.350,00	1.500,00	-150,00	1.500,00	1.500,00	
SU 22 / 32	Summe Aufwendungen / Auszahlungen operative Gebarung				1.350,00	1.500,00	-150,00	1.500,00	1.500,00	0,00

	MVAG	MVAG VCQU	Ergebnisrechnung			Finanzierungsrechnung				
			EH	FH	RA 2022	VA 2022	RA - VA	RA 2022	VA 2022	RA - VA
SA 0 / SA 1		(0) Nettoergebnis (21 - 22) / (1) Geldfluss operative Gebarung (31 – 32)			-1.350,00	-1.500,00	150,00	-1.500,00	-1.500,00	0,00
SU 23		Summe Haushaltsrücklagen			0,00	0,00	0,00	0,00	0,00	0,00
SA00		Nettoergebnis nach Zuw./Entn. Haushaltsrücklagen (Saldo 0 +/- SU23)			-1.350,00	-1.500,00	150,00			
Investive Gebarung										
SU 33		Summe Einzahlungen investive Gebarung						0,00	0,00	0,00
SU 34		Summe Auszahlungen investive Gebarung						0,00	0,00	0,00
SA2		Saldo (2) Geldfluss aus der Investiven Gebarung (33 – 34)						0,00	0,00	0,00
SA3		Saldo (3) Nettofinanzierungssaldo (Saldo 1 + Saldo 2)						-1.500,00	-1.500,00	0,00
Finanzierungstätigkeit										
SU 35		Summe Einzahlungen aus der Finanzierungstätigkeit						0,00	0,00	0,00
SU 36		Summe Auszahlungen aus der Finanzierungstätigkeit						0,00	0,00	0,00
SA4		Saldo (4) Geldfluss aus der Finanzierungstätigkeit (35 – 36)						0,00	0,00	0,00
SA5		Saldo (5) Geldfluss aus der voranschlagswirksamen Gebarung (Saldo 3 + Saldo 4)						-1.500,00	-1.500,00	0,00

		MVAG	MVAG	VCQU	Ergebnisrechnung			Finanzierungsrechnung		
		EH	FH		RA 2022	VA 2022	RA - VA	RA 2022	VA 2022	RA - VA
5 Gesundheit										
51	Gesundheitsdienst									
510	Medizinische Bereichsversorgung									
510000	Medizinische Bereichsversorgung									
Operative Gebarung										
SU 21 / 31	Summe Erträge / Einzahlungen operative Gebarung				0,00	0,00	0,00	0,00	0,00	0,00
1/510000-751000	Pensionsbeitrag Gemeindearzt	2231	3231	26	30.588,54	30.000,00	588,54	30.588,54	30.000,00	588,54
SU 22 / 32	Summe Aufwendungen / Auszahlungen operative Gebarung				30.588,54	30.000,00	588,54	30.588,54	30.000,00	588,54
SA 0 / SA 1	(0) Nettoergebnis (21 - 22) / (1) Geldfluss operative Gebarung (31 - 32)				-30.588,54	-30.000,00	-588,54	-30.588,54	-30.000,00	-588,54
SU 23	Summe Haushaltsrücklagen				0,00	0,00	0,00	0,00	0,00	0,00
SA00	Nettoergebnis nach Zuw./Entn. Haushaltsrücklagen (Saldo 0 +/- SU23)				-30.588,54	-30.000,00	-588,54			
Investive Gebarung										
SU 33	Summe Einzahlungen investive Gebarung							0,00	0,00	0,00
SU 34	Summe Auszahlungen investive Gebarung							0,00	0,00	0,00
SA2	Saldo (2) Geldfluss aus der Investiven Gebarung (33 - 34)							0,00	0,00	0,00
SA3	Saldo (3) Nettofinanzierungssaldo (Saldo 1 + Saldo 2)							-30.588,54	-30.000,00	-588,54
Finanzierungstätigkeit										
SU 35	Summe Einzahlungen aus der Finanzierungstätigkeit							0,00	0,00	0,00
SU 36	Summe Auszahlungen aus der Finanzierungstätigkeit							0,00	0,00	0,00
SA4	Saldo (4) Geldfluss aus der Finanzierungstätigkeit (35 - 36)							0,00	0,00	0,00
SA5	Saldo (5) Geldfluss aus der voranschlagswirksamen Gebarung (Saldo 3 + Saldo 4)							-30.588,54	-30.000,00	-588,54
512	Sonstige medizinische Beratung und Betreuung									
512000	Sonstige medizinische Beratung u. Betreuung									
Operative Gebarung										
2/512000+816000	Kostenersatz gesunde Gemeinde	2114	3114	13	-3.828,10	7.500,00	-11.328,10	-3.828,10	7.500,00	-11.328,10
SU 21 / 31	Summe Erträge / Einzahlungen operative Gebarung				-3.828,10	7.500,00	-11.328,10	-3.828,10	7.500,00	-11.328,10
1/512000-458000	Mittel zur ärztlichen Betreuung und Gesundenvorsorge	2221	3221	23	4.582,77	6.000,00	-1.417,23	5.623,94	6.000,00	-376,06
1/512000-728000	Entgelte für sonstige Leistungen	2225	3225	24	61.184,82	69.900,00	-8.715,18	91.164,06	69.900,00	21.264,06
1/512000-728003	Entgelte für sonstige Leistungen - Covid Kosten (außer Massentestung)	2225	3225	24	3.131,20	30.400,00	-27.268,80	3.456,22	30.400,00	-26.943,78
SU 22 / 32	Summe Aufwendungen / Auszahlungen operative Gebarung				68.898,79	106.300,00	-37.401,21	100.244,22	106.300,00	-6.055,78
SA 0 / SA 1	(0) Nettoergebnis (21 - 22) / (1) Geldfluss operative Gebarung (31 - 32)				-72.726,89	-98.800,00	26.073,11	-104.072,32	-98.800,00	-5.272,32
SU 23	Summe Haushaltsrücklagen				0,00	0,00	0,00	0,00	0,00	0,00
SA00	Nettoergebnis nach Zuw./Entn. Haushaltsrücklagen (Saldo 0 +/- SU23)				-72.726,89	-98.800,00	26.073,11			

	MVAG	MVAG	VCQU	Ergebnisrechnung			Finanzierungsrechnung			
				EH	FH		RA 2022	VA 2022	RA - VA	RA 2022
Investive Gebarung										
SU 33								0,00	0,00	0,00
SU 34								0,00	0,00	0,00
SA2								0,00	0,00	0,00
SA3								-104.072,32	-98.800,00	-5.272,32
Finanzierungstätigkeit										
SU 35								0,00	0,00	0,00
SU 36								0,00	0,00	0,00
SA4								0,00	0,00	0,00
SA5								-104.072,32	-98.800,00	-5.272,32
513 Desinfektionsanstalten										
513000 Desinfektionsanstalten										
Operative Gebarung										
SU 21 / 31								0,00	0,00	0,00
1/513000-728000									800,00	-800,00
SU 22 / 32								0,00	800,00	-800,00
SA 0 / SA 1								0,00	-800,00	800,00
SU 23								0,00	0,00	0,00
SA00								0,00	-800,00	800,00
Investive Gebarung										
SU 33								0,00	0,00	0,00
SU 34								0,00	0,00	0,00
SA2								0,00	0,00	0,00
SA3								0,00	-800,00	800,00
Finanzierungstätigkeit										
SU 35								0,00	0,00	0,00
SU 36								0,00	0,00	0,00
SA4								0,00	0,00	0,00
SA5								0,00	-800,00	800,00
519 Sonstige Einrichtungen und Maßnahmen										
519100 Sonstige Einrichtungen und Maßnahmen - Zweckzuschuss Kommunale Impfkampagne										
Operative Gebarung										
2/519100+860000									67.502,00	67.502,00
SU 21 / 31								67.502,00	0,00	67.502,00
SU 22 / 32								0,00	0,00	0,00

	MVAG	MVAG	VCQU	Ergebnisrechnung			Finanzierungsrechnung						
				EH	FH	RA 2022	VA 2022	RA - VA	RA 2022	VA 2022	RA - VA		
SA 0 / SA 1	(0) Nettoergebnis (21 - 22) / (1) Geldfluss operative Gebarung (31 - 32)												
SU 23	Summe Haushaltsrücklagen					67.502,00	0,00	67.502,00	67.502,00	0,00	67.502,00	0,00	67.502,00
SA00	Nettoergebnis nach Zuw./Entn. Haushaltsrücklagen (Saldo 0 +/- SU23)					0,00	0,00	0,00	0,00	0,00	0,00	0,00	0,00
Investive Gebarung													
SU 33	Summe Einzahlungen investive Gebarung								0,00	0,00	0,00	0,00	0,00
SU 34	Summe Auszahlungen investive Gebarung								0,00	0,00	0,00	0,00	0,00
SA2	Saldo (2) Geldfluss aus der Investiven Gebarung (33 - 34)								0,00	0,00	0,00	0,00	0,00
SA3	Saldo (3) Nettofinanzierungssaldo (Saldo 1 + Saldo 2)								67.502,00	0,00	67.502,00	0,00	67.502,00
Finanzierungstätigkeit													
SU 35	Summe Einzahlungen aus der Finanzierungstätigkeit								0,00	0,00	0,00	0,00	0,00
SU 36	Summe Auszahlungen aus der Finanzierungstätigkeit								0,00	0,00	0,00	0,00	0,00
SA4	Saldo (4) Geldfluss aus der Finanzierungstätigkeit (35 - 36)								0,00	0,00	0,00	0,00	0,00
SA5	Saldo (5) Geldfluss aus der voranschlagswirksamen Gebarung (Saldo 3 + Saldo 4)								67.502,00	0,00	67.502,00	0,00	67.502,00
52 Umweltschutz													
520 Natur- und Landschaftsschutz													
520000 Natur- und Landschaftsschutz													
Operative Gebarung													
SU 21 / 31	Summe Erträge / Einzahlungen operative Gebarung					0,00	0,00	0,00	0,00	0,00	0,00	0,00	0,00
1/520000-726000	Mitgliedsbeiträge Naturpark Föhrenberge	2225	3225	24		1.314,90	1.500,00	-185,10	1.314,90	1.500,00	-185,10	1.500,00	-185,10
1/520000-728110	Baumpflege, Straßenbäume	2225	3225	24		36.133,14	50.100,00	-13.966,86	36.260,41	50.100,00	-13.839,59	50.100,00	-13.839,59
1/520000-757050	Förderung für energiesparendes und umweltschonendes Wohnen (Solar, Pho	2234	3234	27		13.055,83	3.500,00	9.555,83	14.097,62	3.500,00	10.597,62	3.500,00	10.597,62
SU 22 / 32	Summe Aufwendungen / Auszahlungen operative Gebarung					50.503,87	55.100,00	-4.596,13	51.672,93	55.100,00	-3.427,07	55.100,00	-3.427,07
SA 0 / SA 1	(0) Nettoergebnis (21 - 22) / (1) Geldfluss operative Gebarung (31 - 32)					-50.503,87	-55.100,00	4.596,13	-51.672,93	-55.100,00	3.427,07	-55.100,00	3.427,07
SU 23	Summe Haushaltsrücklagen					0,00	0,00	0,00	0,00	0,00	0,00	0,00	0,00
SA00	Nettoergebnis nach Zuw./Entn. Haushaltsrücklagen (Saldo 0 +/- SU23)					-50.503,87	-55.100,00	4.596,13					
Investive Gebarung													
SU 33	Summe Einzahlungen investive Gebarung								0,00	0,00	0,00	0,00	0,00
SU 34	Summe Auszahlungen investive Gebarung								0,00	0,00	0,00	0,00	0,00
SA2	Saldo (2) Geldfluss aus der Investiven Gebarung (33 - 34)								0,00	0,00	0,00	0,00	0,00
SA3	Saldo (3) Nettofinanzierungssaldo (Saldo 1 + Saldo 2)								-51.672,93	-55.100,00	3.427,07	-55.100,00	3.427,07
Finanzierungstätigkeit													
SU 35	Summe Einzahlungen aus der Finanzierungstätigkeit								0,00	0,00	0,00	0,00	0,00
SU 36	Summe Auszahlungen aus der Finanzierungstätigkeit								0,00	0,00	0,00	0,00	0,00
SA4	Saldo (4) Geldfluss aus der Finanzierungstätigkeit (35 - 36)								0,00	0,00	0,00	0,00	0,00

		MVAG MVAG VCQU			Ergebnisrechnung			Finanzierungsrechnung		
		EH	FH		RA 2022	VA 2022	RA - VA	RA 2022	VA 2022	RA - VA
SA5	Saldo (5) Geldfluss aus der voranschlagswirksamen Gebarung (Saldo 3 + Saldo 4)							-51.672,93	-55.100,00	3.427,07
522	Reinhaltung der Luft									
522000	Reinhaltung der Luft									
Operative Gebarung										
2/522000+813000	Erträge aus der Auflösung von Investitionszuschüssen (Kapitaltransfers)	2127			408,42	400,00	8,42			
2/522000+871000	Kapitaltransferzahlungen von Ländern und Landesfonds	2121	3121	33		500,00	-500,00		500,00	-500,00
SU 21 / 31	Summe Erträge / Einzahlungen operative Gebarung				408,42	900,00	-491,58	0,00	500,00	-500,00
1/522000-619000	Instandhaltung von Sonderanlagen	2224	3224	24	6.530,56	1.800,00	4.730,56	6.530,56	1.800,00	4.730,56
1/522000-680000	Planmäßige Abschreibung	2226			10.596,52	4.500,00	6.096,52			
1/522000-726000	Mitgliedsbeiträge Klimabündnis	2225	3225	24	2.044,37	2.100,00	-55,63	2.044,37	2.100,00	-55,63
SU 22 / 32	Summe Aufwendungen / Auszahlungen operative Gebarung				19.171,45	8.400,00	10.771,45	8.574,93	3.900,00	4.674,93
SA 0 / SA 1	(0) Nettoergebnis (21 - 22) / (1) Geldfluss operative Gebarung (31 - 32)				-18.763,03	-7.500,00	-11.263,03	-8.574,93	-3.400,00	-5.174,93
SU 23	Summe Haushaltsrücklagen				0,00	0,00	0,00	0,00	0,00	0,00
SA00	Nettoergebnis nach Zuw./Entn. Haushaltsrücklagen (Saldo 0 +/- SU23)				-18.763,03	-7.500,00	-11.263,03			
Investive Gebarung										
SU 33	Summe Einzahlungen investive Gebarung							0,00	0,00	0,00
1/522000-050000	Sonderanlagen		3412	2 40					4.900,00	-4.900,00
SU 34	Summe Auszahlungen investive Gebarung							0,00	4.900,00	-4.900,00
SA2	Saldo (2) Geldfluss aus der Investiven Gebarung (33 - 34)							0,00	-4.900,00	4.900,00
SA3	Saldo (3) Nettofinanzierungssaldo (Saldo 1 + Saldo 2)							-8.574,93	-8.300,00	-274,93
Finanzierungstätigkeit										
SU 35	Summe Einzahlungen aus der Finanzierungstätigkeit							0,00	0,00	0,00
SU 36	Summe Auszahlungen aus der Finanzierungstätigkeit							0,00	0,00	0,00
SA4	Saldo (4) Geldfluss aus der Finanzierungstätigkeit (35 - 36)							0,00	0,00	0,00
SA5	Saldo (5) Geldfluss aus der voranschlagswirksamen Gebarung (Saldo 3 + Saldo 4)							-8.574,93	-8.300,00	-274,93
529	Sonstige Einrichtungen und Maßnahmen									
529000	Sonstige Einrichtungen und Maßnahmen									
Operative Gebarung										
SU 21 / 31	Summe Erträge / Einzahlungen operative Gebarung				0,00	0,00	0,00	0,00	0,00	0,00
1/529000-728000	Entgelte für sonstige Leistungen (Schädlingsbekämpfung)	2225	3225	24	5.745,62	7.000,00	-1.254,38	5.745,62	7.000,00	-1.254,38
SU 22 / 32	Summe Aufwendungen / Auszahlungen operative Gebarung				5.745,62	7.000,00	-1.254,38	5.745,62	7.000,00	-1.254,38
SA 0 / SA 1	(0) Nettoergebnis (21 - 22) / (1) Geldfluss operative Gebarung (31 - 32)				-5.745,62	-7.000,00	1.254,38	-5.745,62	-7.000,00	1.254,38
SU 23	Summe Haushaltsrücklagen				0,00	0,00	0,00	0,00	0,00	0,00
SA00	Nettoergebnis nach Zuw./Entn. Haushaltsrücklagen (Saldo 0 +/- SU23)				-5.745,62	-7.000,00	1.254,38			

	MVAG	MVAG	VCQU	Ergebnisrechnung			Finanzierungsrechnung			
				EH	FH		RA 2022	VA 2022	RA - VA	RA 2022
Investive Gebarung										
SU 33								0,00	0,00	0,00
SU 34								0,00	0,00	0,00
SA2								0,00	0,00	0,00
SA3								-5.745,62	-7.000,00	1.254,38
Finanzierungstätigkeit										
SU 35								0,00	0,00	0,00
SU 36								0,00	0,00	0,00
SA4								0,00	0,00	0,00
SA5								-5.745,62	-7.000,00	1.254,38
56 Krankenanstalten anderer Rechtsträger										
562 Sprengelbeiträge										
562000 Sprengelbeiträge										
Operative Gebarung										
SU 21 / 31								0,00	0,00	0,00
1/562000-752000								2.717.115,90	2.751.000,00	-33.884,10
SU 22 / 32								2.717.115,90	2.751.000,00	-33.884,10
SA 0 / SA 1								-2.717.115,90	-2.751.000,00	33.884,10
SU 23								0,00	0,00	0,00
SA00								-2.717.115,90	-2.751.000,00	33.884,10
Investive Gebarung										
SU 33								0,00	0,00	0,00
SU 34								0,00	0,00	0,00
SA2								0,00	0,00	0,00
SA3								-2.717.115,90	-2.751.000,00	33.884,10
Finanzierungstätigkeit										
SU 35								0,00	0,00	0,00
SU 36								0,00	0,00	0,00
SA4								0,00	0,00	0,00
SA5								-2.717.115,90	-2.751.000,00	33.884,10
562100 NÖKAS Zweckaufwand										
Operative Gebarung										
SU 21 / 31								0,00	0,00	0,00

		MVAG			Ergebnisrechnung			Finanzierungsrechnung		
		EH	FH	VCQU	RA 2022	VA 2022	RA - VA	RA 2022	VA 2022	RA - VA
1/562100-752000	Verwaltungsaufwand	2231	3231	26	51,22		51,22	51,22		51,22
SU 22 / 32	Summe Aufwendungen / Auszahlungen operative Gebarung				51,22	0,00	51,22	51,22	0,00	51,22
SA 0 / SA 1	(0) Nettoergebnis (21 - 22) / (1) Geldfluss operative Gebarung (31 - 32)				-51,22	0,00	-51,22	-51,22	0,00	-51,22
SU 23	Summe Haushaltsrücklagen				0,00	0,00	0,00	0,00	0,00	0,00
SA00	Nettoergebnis nach Zuw./Entn. Haushaltsrücklagen (Saldo 0 +/- SU23)				-51,22	0,00	-51,22			
Investive Gebarung										
SU 33	Summe Einzahlungen investive Gebarung							0,00	0,00	0,00
SU 34	Summe Auszahlungen investive Gebarung							0,00	0,00	0,00
SA2	Saldo (2) Geldfluss aus der Investiven Gebarung (33 - 34)							0,00	0,00	0,00
SA3	Saldo (3) Nettofinanzierungssaldo (Saldo 1 + Saldo 2)							-51,22	0,00	-51,22
Finanzierungstätigkeit										
SU 35	Summe Einzahlungen aus der Finanzierungstätigkeit							0,00	0,00	0,00
SU 36	Summe Auszahlungen aus der Finanzierungstätigkeit							0,00	0,00	0,00
SA4	Saldo (4) Geldfluss aus der Finanzierungstätigkeit (35 - 36)							0,00	0,00	0,00
SA5	Saldo (5) Geldfluss aus der voranschlagswirksamen Gebarung (Saldo 3 + Saldo 4)							-51,22	0,00	-51,22

		MVAG	MVAG	VCQU	Ergebnisrechnung			Finanzierungsrechnung		
		EH	FH		RA 2022	VA 2022	RA - VA	RA 2022	VA 2022	RA - VA
6 Straßen- und Wasserbau, Verkehr										
61	Straßenbau									
611	Landesstraßen									
611000	Landesstraßen									
Operative Gebarung										
SU 21 / 31	Summe Erträge / Einzahlungen operative Gebarung				0,00	0,00	0,00	0,00	0,00	0,00
1/611000-611000	Instandhaltung von Straßenbauten	2224	3224	24	705,07	1.000,00	-294,93	705,07	1.000,00	-294,93
1/611000-680000	Planmäßige Abschreibung	2226			13.695,01	4.000,00	9.695,01			
1/611000-700000	Mietzinse	2223	3223	24	145,21	200,00	-54,79	145,21	200,00	-54,79
1/611000-728000	Entgelte für sonstige Leistungen	2225	3225	24	294,00	3.000,00	-2.706,00	294,00	3.000,00	-2.706,00
SU 22 / 32	Summe Aufwendungen / Auszahlungen operative Gebarung				14.839,29	8.200,00	6.639,29	1.144,28	4.200,00	-3.055,72
SA 0 / SA 1	(0) Nettoergebnis (21 - 22) / (1) Geldfluss operative Gebarung (31 - 32)				-14.839,29	-8.200,00	-6.639,29	-1.144,28	-4.200,00	3.055,72
SU 23	Summe Haushaltsrücklagen				0,00	0,00	0,00	0,00	0,00	0,00
SA00	Nettoergebnis nach Zuw./Entn. Haushaltsrücklagen (Saldo 0 +/- SU23)				-14.839,29	-8.200,00	-6.639,29			
Investive Gebarung										
SU 33	Summe Einzahlungen investive Gebarung							0,00	0,00	0,00
1/611000-002000	Straßenbauten		3412	2 40				399.653,73	401.300,00	-1.646,27
SU 34	Summe Auszahlungen investive Gebarung							399.653,73	401.300,00	-1.646,27
SA2	Saldo (2) Geldfluss aus der Investiven Gebarung (33 - 34)							-399.653,73	-401.300,00	1.646,27
SA3	Saldo (3) Nettofinanzierungssaldo (Saldo 1 + Saldo 2)							-400.798,01	-405.500,00	4.701,99
Finanzierungstätigkeit										
SU 35	Summe Einzahlungen aus der Finanzierungstätigkeit							0,00	0,00	0,00
SU 36	Summe Auszahlungen aus der Finanzierungstätigkeit							0,00	0,00	0,00
SA4	Saldo (4) Geldfluss aus der Finanzierungstätigkeit (35 - 36)							0,00	0,00	0,00
SA5	Saldo (5) Geldfluss aus der voranschlagswirksamen Gebarung (Saldo 3 + Saldo 4)							-400.798,01	-405.500,00	4.701,99
612	Gemeindestraßen									
612000	Gemeindestraßen									
Operative Gebarung										
2/612000+808000	Hausnummerntafel	2116	3116	16	180,00	500,00	-320,00	180,00	500,00	-320,00
6/612000+816000	Kostenbeiträge (Kostenersätze) für sonstige Leistungen	2114	3114	1 13				92.878,74		92.878,74
6/612000+871000	Kapitaltransfers aus Gemeinde-Bedarfszuweisungsmittel	2121	3121	1 33	100.000,00	100.000,00		100.000,00	100.000,00	
SU 21 / 31	Summe Erträge / Einzahlungen operative Gebarung				100.180,00	100.500,00	-320,00	193.058,74	100.500,00	92.558,74
1/612000-413000	Hausnummerntafeln	2221	3221	23	255,00	800,00	-545,00	255,00	800,00	-545,00
1/612000-420000	Roh-, Hilfs- und Baustoffe, Pflanzen	2221	3221	23	12.925,40	40.000,00	-27.074,60	9.881,60	40.000,00	-30.118,40

		MVAG MVAG VCQU			Ergebnisrechnung			Finanzierungsrechnung		
		EH	FH		RA 2022	VA 2022	RA - VA	RA 2022	VA 2022	RA - VA
1/612000-611000	Instandhaltung von Straßenbauten	2224	3224	24	317.505,01	524.300,00	-206.794,99	333.171,42	524.300,00	-191.128,58
1/612000-650000	Zinsen für Finanzschulden - Inland	2241	3241	25	2.760,87	1.500,00	1.260,87	2.760,87	1.500,00	1.260,87
1/612000-680000	Planmäßige Abschreibung	2226			426.798,16	413.700,00	13.098,16			
1/612000-728000	Entgelte für sonstige Leistungen	2225	3225	24	18.700,00	25.000,00	-6.300,00	18.700,00	25.000,00	-6.300,00
5/612000-729910	Sonstige Aufwendungen UB Überschuss Investitionen	2225	3225	1 24	92.878,74		92.878,74	92.878,74		92.878,74
SU 22 / 32	Summe Aufwendungen / Auszahlungen operative Gebarung				871.823,18	1.005.300,00	-133.476,82	457.647,63	591.600,00	-133.952,37
SA 0 / SA 1	(0) Nettoergebnis (21 - 22) / (1) Geldfluss operative Gebarung (31 - 32)				-771.643,18	-904.800,00	133.156,82	-264.588,89	-491.100,00	226.511,11
SU 23	Summe Haushaltsrücklagen				0,00	0,00	0,00	0,00	0,00	0,00
SA00	Nettoergebnis nach Zuw./Entn. Haushaltsrücklagen (Saldo 0 +/- SU23)				-771.643,18	-904.800,00	133.156,82			
Investive Gebarung										
SU 33	Summe Einzahlungen investive Gebarung							0,00	0,00	0,00
5/612000-002000	Straßenbauten		3412	1 40				8.866,74	100.000,00	-91.133,26
1/612000-050000	Sonderanlagen		3412	2 40				85.827,03	143.000,00	-57.172,97
1/612000-063000	Im Bau befindliche Anlagen (Amts-, Betriebs- und Geschäftsausstattung)		3415	2 40				759,55		759,55
SU 34	Summe Auszahlungen investive Gebarung							95.453,32	243.000,00	-147.546,68
SA2	Saldo (2) Geldfluss aus der Investiven Gebarung (33 - 34)							-95.453,32	-243.000,00	147.546,68
SA3	Saldo (3) Nettofinanzierungssaldo (Saldo 1 + Saldo 2)							-360.042,21	-734.100,00	374.057,79
Finanzierungstätigkeit										
SU 35	Summe Einzahlungen aus der Finanzierungstätigkeit							0,00	0,00	0,00
1/612000-346000	Investitionsdarlehen von Kreditinstituten		3614	65				33.998,58	33.600,00	398,58
SU 36	Summe Auszahlungen aus der Finanzierungstätigkeit							33.998,58	33.600,00	398,58
SA4	Saldo (4) Geldfluss aus der Finanzierungstätigkeit (35 - 36)							-33.998,58	-33.600,00	-398,58
SA5	Saldo (5) Geldfluss aus der voranschlagswirksamen Gebarung (Saldo 3 + Saldo 4)							-394.040,79	-767.700,00	373.659,21
616	Sonstige Straßen und Wege									
616000	Sonstige Straßen und Wege									
Operative Gebarung										
SU 21 / 31	Summe Erträge / Einzahlungen operative Gebarung				0,00	0,00	0,00	0,00	0,00	0,00
1/616000-700000	Mietzinse	2223	3223	24	607,22	1.100,00	-492,78	607,22	1.100,00	-492,78
SU 22 / 32	Summe Aufwendungen / Auszahlungen operative Gebarung				607,22	1.100,00	-492,78	607,22	1.100,00	-492,78
SA 0 / SA 1	(0) Nettoergebnis (21 - 22) / (1) Geldfluss operative Gebarung (31 - 32)				-607,22	-1.100,00	492,78	-607,22	-1.100,00	492,78
SU 23	Summe Haushaltsrücklagen				0,00	0,00	0,00	0,00	0,00	0,00
SA00	Nettoergebnis nach Zuw./Entn. Haushaltsrücklagen (Saldo 0 +/- SU23)				-607,22	-1.100,00	492,78			
Investive Gebarung										
SU 33	Summe Einzahlungen investive Gebarung							0,00	0,00	0,00
SU 34	Summe Auszahlungen investive Gebarung							0,00	0,00	0,00

		MVAG			Ergebnisrechnung			Finanzierungsrechnung		
		EH	FH	VCQU	RA 2022	VA 2022	RA - VA	RA 2022	VA 2022	RA - VA
SA2	Saldo (2) Geldfluss aus der Investiven Gebarung (33 – 34)							0,00	0,00	0,00
SA3	Saldo (3) Nettofinanzierungssaldo (Saldo 1 + Saldo 2)							-607,22	-1.100,00	492,78
Finanzierungstätigkeit										
SU 35	Summe Einzahlungen aus der Finanzierungstätigkeit							0,00	0,00	0,00
SU 36	Summe Auszahlungen aus der Finanzierungstätigkeit							0,00	0,00	0,00
SA4	Saldo (4) Geldfluss aus der Finanzierungstätigkeit (35 – 36)							0,00	0,00	0,00
SA5	Saldo (5) Geldfluss aus der voranschlagswirksamen Gebarung (Saldo 3 + Saldo 4)							-607,22	-1.100,00	492,78
63 Schutzwasserbau										
631	Konkurrenzgewässer									
631000	Konkurrenzgewässer									
Operative Gebarung										
SU 21 / 31	Summe Erträge / Einzahlungen operative Gebarung				0,00	0,00	0,00	0,00	0,00	0,00
1/631000-752000	Schwechat Wasserverband	2231	3231	26	2.988,90	9.000,00	-6.011,10	2.988,90	9.000,00	-6.011,10
SU 22 / 32	Summe Aufwendungen / Auszahlungen operative Gebarung				2.988,90	9.000,00	-6.011,10	2.988,90	9.000,00	-6.011,10
SA 0 / SA 1	(0) Nettoergebnis (21 - 22) / (1) Geldfluss operative Gebarung (31 – 32)				-2.988,90	-9.000,00	6.011,10	-2.988,90	-9.000,00	6.011,10
SU 23	Summe Haushaltsrücklagen				0,00	0,00	0,00	0,00	0,00	0,00
SA00	Nettoergebnis nach Zuw./Entn. Haushaltsrücklagen (Saldo 0 +/- SU23)				-2.988,90	-9.000,00	6.011,10			
Investive Gebarung										
SU 33	Summe Einzahlungen investive Gebarung							0,00	0,00	0,00
SU 34	Summe Auszahlungen investive Gebarung							0,00	0,00	0,00
SA2	Saldo (2) Geldfluss aus der Investiven Gebarung (33 – 34)							0,00	0,00	0,00
SA3	Saldo (3) Nettofinanzierungssaldo (Saldo 1 + Saldo 2)							-2.988,90	-9.000,00	6.011,10
Finanzierungstätigkeit										
SU 35	Summe Einzahlungen aus der Finanzierungstätigkeit							0,00	0,00	0,00
SU 36	Summe Auszahlungen aus der Finanzierungstätigkeit							0,00	0,00	0,00
SA4	Saldo (4) Geldfluss aus der Finanzierungstätigkeit (35 – 36)							0,00	0,00	0,00
SA5	Saldo (5) Geldfluss aus der voranschlagswirksamen Gebarung (Saldo 3 + Saldo 4)							-2.988,90	-9.000,00	6.011,10
64 Straßenverkehr										
640	Einrichtungen und Maßnahmen nach der Straßenverkehrsordnung									
640000	Einrichtungen u. Maßnahmen d. Strassenverkehrsord.									
Operative Gebarung										
2/640000+816000	Kostenbeiträge (Kostensätze) für sonstige Leistungen	2114	3114	13	1.004,51		1.004,51	1.004,51		1.004,51

		MVAG			Ergebnisrechnung			Finanzierungsrechnung		
		EH	FH	VCQU	RA 2022	VA 2022	RA - VA	RA 2022	VA 2022	RA - VA
2/640000+868000	Gemeindestraßenstrafen	2124	3124	16	54.635,76	50.000,00	4.635,76	54.635,76	50.000,00	4.635,76
SU 21 / 31	Summe Erträge / Einzahlungen operative Gebarung				55.640,27	50.000,00	5.640,27	55.640,27	50.000,00	5.640,27
1/640000-400000	Geringwertige Wirtschaftsgüter (GWG)	2221	3221	23	973,64		973,64	973,64		973,64
1/640000-459000	Sonstige Verbrauchsgüter	2221	3221	23	707,33	1.000,00	-292,67	1.517,19	1.000,00	517,19
1/640000-619000	Instandhaltung von sonstigen Anlage n (z.B. Ampel)	2224	3224	24		11.000,00	-11.000,00	5.614,22	11.000,00	-5.385,78
1/640000-619100	Straßenmarkierung	2224	3224	24	15.170,59	15.000,00	170,59	16.735,44	15.000,00	1.735,44
1/640000-680000	Planmäßige Abschreibung	2226			3.143,25	2.000,00	1.143,25			
SU 22 / 32	Summe Aufwendungen / Auszahlungen operative Gebarung				19.994,81	29.000,00	-9.005,19	24.840,49	27.000,00	-2.159,51
SA 0 / SA 1	(0) Nettoergebnis (21 - 22) / (1) Geldfluss operative Gebarung (31 - 32)				35.645,46	21.000,00	14.645,46	30.799,78	23.000,00	7.799,78
SU 23	Summe Haushaltsrücklagen				0,00	0,00	0,00	0,00	0,00	0,00
SA00	Nettoergebnis nach Zuw./Entn. Haushaltsrücklagen (Saldo 0 +/- SU23)				35.645,46	21.000,00	14.645,46			
Investive Gebarung										
SU 33	Summe Einzahlungen investive Gebarung							0,00	0,00	0,00
1/640000-050000	Verkehrszeichen		3412	2 40				15.432,49	16.100,00	-667,51
SU 34	Summe Auszahlungen investive Gebarung							15.432,49	16.100,00	-667,51
SA2	Saldo (2) Geldfluss aus der Investiven Gebarung (33 - 34)							-15.432,49	-16.100,00	667,51
SA3	Saldo (3) Nettofinanzierungssaldo (Saldo 1 + Saldo 2)							15.367,29	6.900,00	8.467,29
Finanzierungstätigkeit										
SU 35	Summe Einzahlungen aus der Finanzierungstätigkeit							0,00	0,00	0,00
SU 36	Summe Auszahlungen aus der Finanzierungstätigkeit							0,00	0,00	0,00
SA4	Saldo (4) Geldfluss aus der Finanzierungstätigkeit (35 - 36)							0,00	0,00	0,00
SA5	Saldo (5) Geldfluss aus der voranschlagswirksamen Gebarung (Saldo 3 + Saldo 4)							15.367,29	6.900,00	8.467,29

		MVAG	MVAG	VCQU	Ergebnisrechnung			Finanzierungsrechnung		
		EH	FH		RA 2022	VA 2022	RA - VA	RA 2022	VA 2022	RA - VA
7 Wirtschaftsförderung										
71	Grundlagenverbesserung in der Land- und Forstwirtschaft									
710	Land- und forstwirtschaftlicher Wegebau									
710000	Land- und forstwirtschaftlicher Wegebau									
Operative Gebarung										
SU 21 / 31	Summe Erträge / Einzahlungen operative Gebarung				0,00	0,00	0,00	0,00	0,00	0,00
1/710000-680000	Planmäßige Abschreibung		2226		57.752,03	57.800,00	-47,97			
SU 22 / 32	Summe Aufwendungen / Auszahlungen operative Gebarung				57.752,03	57.800,00	-47,97	0,00	0,00	0,00
SA 0 / SA 1	(0) Nettoergebnis (21 - 22) / (1) Geldfluss operative Gebarung (31 - 32)				-57.752,03	-57.800,00	47,97	0,00	0,00	0,00
SU 23	Summe Haushaltsrücklagen				0,00	0,00	0,00	0,00	0,00	0,00
SA00	Nettoergebnis nach Zuw./Entn. Haushaltsrücklagen (Saldo 0 +/- SU23)				-57.752,03	-57.800,00	47,97			
Investive Gebarung										
SU 33	Summe Einzahlungen investive Gebarung							0,00	0,00	0,00
SU 34	Summe Auszahlungen investive Gebarung							0,00	0,00	0,00
SA2	Saldo (2) Geldfluss aus der Investiven Gebarung (33 - 34)							0,00	0,00	0,00
SA3	Saldo (3) Nettofinanzierungssaldo (Saldo 1 + Saldo 2)							0,00	0,00	0,00
Finanzierungstätigkeit										
SU 35	Summe Einzahlungen aus der Finanzierungstätigkeit							0,00	0,00	0,00
SU 36	Summe Auszahlungen aus der Finanzierungstätigkeit							0,00	0,00	0,00
SA4	Saldo (4) Geldfluss aus der Finanzierungstätigkeit (35 - 36)							0,00	0,00	0,00
SA5	Saldo (5) Geldfluss aus der voranschlagswirksamen Gebarung (Saldo 3 + Saldo 4)							0,00	0,00	0,00
77	Förderung des Fremdenverkehrs									
770	Einrichtungen zur Förderung des Fremdenverkehrs									
770000	Einrichtung zur Förderung des Fremdenverkehrs									
Operative Gebarung										
2/770000+811000	Einnahmen aus Vermietung, Werbetafeln	2115	3115	14	7.117,54	7.500,00	-382,46	6.058,50	7.500,00	-1.441,50
SU 21 / 31	Summe Erträge / Einzahlungen operative Gebarung				7.117,54	7.500,00	-382,46	6.058,50	7.500,00	-1.441,50
SU 22 / 32	Summe Aufwendungen / Auszahlungen operative Gebarung				0,00	0,00	0,00	0,00	0,00	0,00
SA 0 / SA 1	(0) Nettoergebnis (21 - 22) / (1) Geldfluss operative Gebarung (31 - 32)				7.117,54	7.500,00	-382,46	6.058,50	7.500,00	-1.441,50
SU 23	Summe Haushaltsrücklagen				0,00	0,00	0,00	0,00	0,00	0,00
SA00	Nettoergebnis nach Zuw./Entn. Haushaltsrücklagen (Saldo 0 +/- SU23)				7.117,54	7.500,00	-382,46			
Investive Gebarung										
SU 33	Summe Einzahlungen investive Gebarung							0,00	0,00	0,00

		MVAG	MVAG	VCQU	Ergebnisrechnung			Finanzierungsrechnung		
		EH	FH		RA 2022	VA 2022	RA - VA	RA 2022	VA 2022	RA - VA
SU 34	Summe Auszahlungen investive Gebarung							0,00	0,00	0,00
SA2	Saldo (2) Geldfluss aus der Investiven Gebarung (33 – 34)							0,00	0,00	0,00
SA3	Saldo (3) Nettofinanzierungssaldo (Saldo 1 + Saldo 2)							6.058,50	7.500,00	-1.441,50
Finanzierungstätigkeit										
SU 35	Summe Einzahlungen aus der Finanzierungstätigkeit							0,00	0,00	0,00
SU 36	Summe Auszahlungen aus der Finanzierungstätigkeit							0,00	0,00	0,00
SA4	Saldo (4) Geldfluss aus der Finanzierungstätigkeit (35 – 36)							0,00	0,00	0,00
SA5	Saldo (5) Geldfluss aus der voranschlagswirksamen Gebarung (Saldo 3 + Saldo 4)							6.058,50	7.500,00	-1.441,50
771	Maßnahmen zur Förderung des Fremdenverkehrs									
771000	Maßnahmen zur Förderung des Fremdenverkehrs									
Operative Gebarung										
2/771000+811000	Vermietung Hinweistafel	2115	3115	14	4.080,00	4.500,00	-420,00	3.760,00	4.500,00	-740,00
SU 21 / 31	Summe Erträge / Einzahlungen operative Gebarung				4.080,00	4.500,00	-420,00	3.760,00	4.500,00	-740,00
1/771000-413000	Hinweissystem Handelswaren	2221	3221	23		3.000,00	-3.000,00		3.000,00	-3.000,00
1/771000-757000	Laufende Transferzahlungen an private Organis. ohne Erwerbszweck	2234	3234	27	3.000,00	3.000,00		3.000,00	3.000,00	
SU 22 / 32	Summe Aufwendungen / Auszahlungen operative Gebarung				3.000,00	6.000,00	-3.000,00	3.000,00	6.000,00	-3.000,00
SA 0 / SA 1	(0) Nettoergebnis (21 - 22) / (1) Geldfluss operative Gebarung (31 – 32)				1.080,00	-1.500,00	2.580,00	760,00	-1.500,00	2.260,00
SU 23	Summe Haushaltsrücklagen				0,00	0,00	0,00	0,00	0,00	0,00
SA00	Nettoergebnis nach Zuw./Entn. Haushaltsrücklagen (Saldo 0 +/- SU23)				1.080,00	-1.500,00	2.580,00			
Investive Gebarung										
SU 33	Summe Einzahlungen investive Gebarung							0,00	0,00	0,00
SU 34	Summe Auszahlungen investive Gebarung							0,00	0,00	0,00
SA2	Saldo (2) Geldfluss aus der Investiven Gebarung (33 – 34)							0,00	0,00	0,00
SA3	Saldo (3) Nettofinanzierungssaldo (Saldo 1 + Saldo 2)							760,00	-1.500,00	2.260,00
Finanzierungstätigkeit										
SU 35	Summe Einzahlungen aus der Finanzierungstätigkeit							0,00	0,00	0,00
SU 36	Summe Auszahlungen aus der Finanzierungstätigkeit							0,00	0,00	0,00
SA4	Saldo (4) Geldfluss aus der Finanzierungstätigkeit (35 – 36)							0,00	0,00	0,00
SA5	Saldo (5) Geldfluss aus der voranschlagswirksamen Gebarung (Saldo 3 + Saldo 4)							760,00	-1.500,00	2.260,00
78	Förderung von Handel, Gewerbe und Industrie									
782	Wirtschaftspolitische Maßnahmen									
782000	Wirtschaftspolitische Maßnahmen									
Operative Gebarung										
SU 21 / 31	Summe Erträge / Einzahlungen operative Gebarung				0,00	0,00	0,00	0,00	0,00	0,00

		MVAG MVAG VCQU			Ergebnisrechnung			Finanzierungsrechnung		
		EH	FH	VCQU	RA 2022	VA 2022	RA - VA	RA 2022	VA 2022	RA - VA
1/782000-756000	Wirtschaftsförderung	2233	3233	27	42.010,70	45.000,00	-2.989,30	35.634,70	45.000,00	-9.365,30
SU 22 / 32	Summe Aufwendungen / Auszahlungen operative Gebarung				42.010,70	45.000,00	-2.989,30	35.634,70	45.000,00	-9.365,30
SA 0 / SA 1	(0) Nettoergebnis (21 - 22) / (1) Geldfluss operative Gebarung (31 - 32)				-42.010,70	-45.000,00	2.989,30	-35.634,70	-45.000,00	9.365,30
SU 23	Summe Haushaltsrücklagen				0,00	0,00	0,00	0,00	0,00	0,00
SA00	Nettoergebnis nach Zuw./Entn. Haushaltsrücklagen (Saldo 0 +/- SU23)				-42.010,70	-45.000,00	2.989,30			
Investive Gebarung										
SU 33	Summe Einzahlungen investive Gebarung							0,00	0,00	0,00
SU 34	Summe Auszahlungen investive Gebarung							0,00	0,00	0,00
SA2	Saldo (2) Geldfluss aus der Investiven Gebarung (33 - 34)							0,00	0,00	0,00
SA3	Saldo (3) Nettofinanzierungssaldo (Saldo 1 + Saldo 2)							-35.634,70	-45.000,00	9.365,30
Finanzierungstätigkeit										
SU 35	Summe Einzahlungen aus der Finanzierungstätigkeit							0,00	0,00	0,00
SU 36	Summe Auszahlungen aus der Finanzierungstätigkeit							0,00	0,00	0,00
SA4	Saldo (4) Geldfluss aus der Finanzierungstätigkeit (35 - 36)							0,00	0,00	0,00
SA5	Saldo (5) Geldfluss aus der voranschlagswirksamen Gebarung (Saldo 3 + Saldo 4)							-35.634,70	-45.000,00	9.365,30
789	Sonstige Einrichtungen und Maßnahmen									
789000	Sonstige Einrichtungen und Maßnahmen									
Operative Gebarung										
SU 21 / 31	Summe Erträge / Einzahlungen operative Gebarung				0,00	0,00	0,00	0,00	0,00	0,00
1/789000-728000	Weihnachtsbeleuchtung	2225	3225	24	2.880,76	12.000,00	-9.119,24	2.379,76	12.000,00	-9.620,24
SU 22 / 32	Summe Aufwendungen / Auszahlungen operative Gebarung				2.880,76	12.000,00	-9.119,24	2.379,76	12.000,00	-9.620,24
SA 0 / SA 1	(0) Nettoergebnis (21 - 22) / (1) Geldfluss operative Gebarung (31 - 32)				-2.880,76	-12.000,00	9.119,24	-2.379,76	-12.000,00	9.620,24
SU 23	Summe Haushaltsrücklagen				0,00	0,00	0,00	0,00	0,00	0,00
SA00	Nettoergebnis nach Zuw./Entn. Haushaltsrücklagen (Saldo 0 +/- SU23)				-2.880,76	-12.000,00	9.119,24			
Investive Gebarung										
SU 33	Summe Einzahlungen investive Gebarung							0,00	0,00	0,00
SU 34	Summe Auszahlungen investive Gebarung							0,00	0,00	0,00
SA2	Saldo (2) Geldfluss aus der Investiven Gebarung (33 - 34)							0,00	0,00	0,00
SA3	Saldo (3) Nettofinanzierungssaldo (Saldo 1 + Saldo 2)							-2.379,76	-12.000,00	9.620,24
Finanzierungstätigkeit										
SU 35	Summe Einzahlungen aus der Finanzierungstätigkeit							0,00	0,00	0,00
SU 36	Summe Auszahlungen aus der Finanzierungstätigkeit							0,00	0,00	0,00
SA4	Saldo (4) Geldfluss aus der Finanzierungstätigkeit (35 - 36)							0,00	0,00	0,00
SA5	Saldo (5) Geldfluss aus der voranschlagswirksamen Gebarung (Saldo 3 + Saldo 4)							-2.379,76	-12.000,00	9.620,24

		MVAG	MVAG	VCQU	Ergebnisrechnung			Finanzierungsrechnung		
		EH	FH		RA 2022	VA 2022	RA - VA	RA 2022	VA 2022	RA - VA
8 Dienstleistungen										
81	Öffentliche Einrichtungen (soweit nicht dem Abschnitt 85 zuzuordnen)									
812	WC-Anlagen									
812000	WC-Anlagen									
Operative Gebarung										
SU 21 / 31	Summe Erträge / Einzahlungen operative Gebarung				0,00	0,00	0,00	0,00	0,00	0,00
1/812000-728000	Entgelte für sonstige Leistungen	2225	3225	24	5.827,30	12.000,00	-6.172,70	5.827,30	12.000,00	-6.172,70
SU 22 / 32	Summe Aufwendungen / Auszahlungen operative Gebarung				5.827,30	12.000,00	-6.172,70	5.827,30	12.000,00	-6.172,70
SA 0 / SA 1	(0) Nettoergebnis (21 - 22) / (1) Geldfluss operative Gebarung (31 - 32)				-5.827,30	-12.000,00	6.172,70	-5.827,30	-12.000,00	6.172,70
SU 23	Summe Haushaltsrücklagen				0,00	0,00	0,00	0,00	0,00	0,00
SA00	Nettoergebnis nach Zuw./Entn. Haushaltsrücklagen (Saldo 0 +/- SU23)				-5.827,30	-12.000,00	6.172,70			
Investive Gebarung										
SU 33	Summe Einzahlungen investive Gebarung							0,00	0,00	0,00
SU 34	Summe Auszahlungen investive Gebarung							0,00	0,00	0,00
SA2	Saldo (2) Geldfluss aus der Investiven Gebarung (33 - 34)							0,00	0,00	0,00
SA3	Saldo (3) Nettofinanzierungssaldo (Saldo 1 + Saldo 2)							-5.827,30	-12.000,00	6.172,70
Finanzierungstätigkeit										
SU 35	Summe Einzahlungen aus der Finanzierungstätigkeit							0,00	0,00	0,00
SU 36	Summe Auszahlungen aus der Finanzierungstätigkeit							0,00	0,00	0,00
SA4	Saldo (4) Geldfluss aus der Finanzierungstätigkeit (35 - 36)							0,00	0,00	0,00
SA5	Saldo (5) Geldfluss aus der voranschlagswirksamen Gebarung (Saldo 3 + Saldo 4)							-5.827,30	-12.000,00	6.172,70
814	Straßenreinigung									
814000	Straßenreinigung									
Operative Gebarung										
2/814000+816000	Kostenbeiträge (Kostenersätze) für sonstige Leistungen	2114	3114	13	5.856,46	1.000,00	4.856,46	5.856,46	1.000,00	4.856,46
2/814000+816001	Kostenbeiträge (Kostenersätze) für sonstige Leistungen - interne Vergütungen	2114	3114	13		190.000,00	-190.000,00		190.000,00	-190.000,00
2/814000+817000	Erträge aus der Auflösung von sonstigen Rückstellungen	2117			51.119,48	11.100,00	40.019,48			
2/814000+863000	Transfers von sonstigen Trägern öffentlichen Rechts (AMS)	2121	3121	15	925,36		925,36	925,36		925,36
SU 21 / 31	Summe Erträge / Einzahlungen operative Gebarung				57.901,30	202.100,00	-144.198,70	6.781,82	191.000,00	-184.218,18
1/814000-400000	Geringwertige Wirtschaftsgüter des Anlagevermögens	2221	3221	23	6.990,75	10.000,00	-3.009,25	6.991,78	10.000,00	-3.008,22
1/814000-459000	Sonstige Verbrauchsgüter	2221	3221	23	2.067,08	3.000,00	-932,92	2.067,08	3.000,00	-932,92

		MVAG			Ergebnisrechnung			Finanzierungsrechnung		
		EH	FH	VCQU	RA 2022	VA 2022	RA - VA	RA 2022	VA 2022	RA - VA
1/814000-511000	Geldbezüge VB Bes.Gr.II	2211	3211	20	373.038,03	335.900,00	37.138,03	373.038,03	335.900,00	37.138,03
1/814000-563000	Sonstige Aufwandsentschädigungen	2213	3213	20	648,82		648,82	648,82		648,82
1/814000-565000	Mehrleistungsvergütung	2211	3211	20	63.458,32	63.000,00	458,32	63.458,32	63.000,00	458,32
1/814000-569000	Sonstige Nebengebühren	2211	3211	20	1.235,07	1.800,00	-564,93	1.235,07	1.800,00	-564,93
1/814000-569100	Fehlgeldentschädigung	2211	3211	20	355,32	400,00	-44,68	355,32	400,00	-44,68
1/814000-580000	Dienstgeberbeiträge zum Ausgleichsfonds für Familienbeihilfen	2212	3212	20	15.726,48	14.400,00	1.326,48	15.726,48	14.400,00	1.326,48
1/814000-582000	Sonstige Dienstgeberbeiträge zur sozialen Sicherheit	2212	3212	20	91.685,59	84.100,00	7.585,59	91.685,59	84.100,00	7.585,59
1/814000-592000	Dotierung von Rückstellungen für Jubiläumszuwendungen	2214				11.000,00	-11.000,00			
1/814000-710000	Öffentliche Abgaben	2225	3225	24	3.223,58	1.000,00	2.223,58	3.223,58	1.000,00	2.223,58
1/814000-720000	Kostenbeiträge (Kostenersätze) für Leistungen	2225	3225	24		23.100,00	-23.100,00		23.100,00	-23.100,00
1/814000-724000	Reisegebühren	2225	3225	24	198,00		198,00	198,00		198,00
SU 22 / 32	Summe Aufwendungen / Auszahlungen operative Gebarung				558.627,04	547.700,00	10.927,04	558.628,07	536.700,00	21.928,07
SA 0 / SA 1	(0) Nettoergebnis (21 - 22) / (1) Geldfluss operative Gebarung (31 - 32)				-500.725,74	-345.600,00	-155.125,74	-551.846,25	-345.700,00	-206.146,25
SU 23	Summe Haushaltsrücklagen				0,00	0,00	0,00	0,00	0,00	0,00
SA00	Nettoergebnis nach Zuw./Entn. Haushaltsrücklagen (Saldo 0 +/- SU23)				-500.725,74	-345.600,00	-155.125,74			
Investive Gebarung										
SU 33	Summe Einzahlungen investive Gebarung							0,00	0,00	0,00
SU 34	Summe Auszahlungen investive Gebarung							0,00	0,00	0,00
SA2	Saldo (2) Geldfluss aus der Investiven Gebarung (33 - 34)							0,00	0,00	0,00
SA3	Saldo (3) Nettofinanzierungssaldo (Saldo 1 + Saldo 2)							-551.846,25	-345.700,00	-206.146,25
Finanzierungstätigkeit										
SU 35	Summe Einzahlungen aus der Finanzierungstätigkeit							0,00	0,00	0,00
SU 36	Summe Auszahlungen aus der Finanzierungstätigkeit							0,00	0,00	0,00
SA4	Saldo (4) Geldfluss aus der Finanzierungstätigkeit (35 - 36)							0,00	0,00	0,00
SA5	Saldo (5) Geldfluss aus der voranschlagswirksamen Gebarung (Saldo 3 + Saldo 4)							-551.846,25	-345.700,00	-206.146,25
814100	Straßen- u. Winterdienst									
Operative Gebarung										
SU 21 / 31	Summe Erträge / Einzahlungen operative Gebarung				0,00	0,00	0,00	0,00	0,00	0,00
1/814100-400000	Geringwertige Wirtschaftsgüter des Anlagevermögens	2221	3221	23		500,00	-500,00		500,00	-500,00
1/814100-459000	Streumaterial	2221	3221	23	8.884,45	45.000,00	-36.115,55	8.884,45	45.000,00	-36.115,55
1/814100-613000	Instandhaltung von sonstigen Grundstückseinrichtungen	2224	3224	24	7.242,17	2.100,00	5.142,17	7.242,17	2.100,00	5.142,17
1/814100-616000	Instandhaltung von Maschinen und maschinellen Anlagen	2224	3224	24	12.348,12	5.400,00	6.948,12	16.861,81	5.400,00	11.461,81

		MVAG			Ergebnisrechnung			Finanzierungsrechnung		
		EH	FH	VCQU	RA 2022	VA 2022	RA - VA	RA 2022	VA 2022	RA - VA
1/814100-680000	Planmäßige Abschreibung	2226			7.186,17	7.200,00	-13,83			
1/814100-720000	Kostenbeiträge (Kostensätze) für Leistungen	2225	3225	24		73.400,00	-73.400,00	73.400,00		-73.400,00
1/814100-728000	Schneeräumung und sonstige Leistungen	2225	3225	24	36.620,76	50.000,00	-13.379,24	36.620,76	50.000,00	-13.379,24
SU 22 / 32	Summe Aufwendungen / Auszahlungen operative Gebarung				72.281,67	183.600,00	-111.318,33	69.609,19	176.400,00	-106.790,81
SA 0 / SA 1	(0) Nettoergebnis (21 - 22) / (1) Geldfluss operative Gebarung (31 - 32)				-72.281,67	-183.600,00	111.318,33	-69.609,19	-176.400,00	106.790,81
SU 23	Summe Haushaltsrücklagen				0,00	0,00	0,00	0,00	0,00	0,00
SA00	Nettoergebnis nach Zuw./Entn. Haushaltsrücklagen (Saldo 0 +/- SU23)				-72.281,67	-183.600,00	111.318,33			
Investive Gebarung										
SU 33	Summe Einzahlungen investive Gebarung							0,00	0,00	0,00
SU 34	Summe Auszahlungen investive Gebarung							0,00	0,00	0,00
SA2	Saldo (2) Geldfluss aus der Investiven Gebarung (33 - 34)							0,00	0,00	0,00
SA3	Saldo (3) Nettofinanzierungssaldo (Saldo 1 + Saldo 2)							-69.609,19	-176.400,00	106.790,81
Finanzierungstätigkeit										
SU 35	Summe Einzahlungen aus der Finanzierungstätigkeit							0,00	0,00	0,00
SU 36	Summe Auszahlungen aus der Finanzierungstätigkeit							0,00	0,00	0,00
SA4	Saldo (4) Geldfluss aus der Finanzierungstätigkeit (35 - 36)							0,00	0,00	0,00
SA5	Saldo (5) Geldfluss aus der voranschlagswirksamen Gebarung (Saldo 3 + Saldo 4)							-69.609,19	-176.400,00	106.790,81
815	Park- und Gartenanlagen, Kinderspielplätze									
815000	Park- u. Gartenanlagen, Kinderspielplätze									
Operative Gebarung										
2/815000+813000	Erträge aus der Auflösung von Investitionszuschüssen (Kapitaltransfers)	2127			312,50	300,00	12,50			
2/815000+816000	Kostenbeiträge (Kostensätze) für sonstige Leistungen	2114	3114	13	1.018,58		1.018,58	1.018,58		1.018,58
2/815000+816001	Kostenbeiträge (Kostensätze) für sonstige Leistungen - interne Vergütungen	2114	3114	13		120.000,00	-120.000,00		120.000,00	-120.000,00
2/815000+817000	Erträge aus der Auflösung von sonstigen Rückstellungen	2117			24.723,16		24.723,16			
SU 21 / 31	Summe Erträge / Einzahlungen operative Gebarung				26.054,24	120.300,00	-94.245,76	1.018,58	120.000,00	-118.981,42
1/815000-400000	Geringwertige Wirtschaftsgüter des Anlagevermögens	2221	3221	23	3.669,48	4.000,00	-330,52	3.669,48	4.000,00	-330,52
1/815000-420000	Pflanzliche Rohstoffe - Pflanzen u. pfl.Rohstoffe	2221	3221	23	40.674,29	96.000,00	-55.325,71	40.674,29	96.000,00	-55.325,71
1/815000-459000	Sonstige Verbrauchsgüter	2221	3221	23	129,84	500,00	-370,16	129,84	500,00	-370,16
1/815000-511000	Geldbezüge VB Bes.Gr.II	2211	3211	20	202.468,20	200.800,00	1.668,20	202.468,20	200.800,00	1.668,20
1/815000-563000	Sonstige Aufwandsentschädigungen	2213	3213	20	441,12	400,00	41,12	441,12	400,00	41,12

		MVAG			Ergebnisrechnung			Finanzierungsrechnung		
		EH	FH	VCQU	RA 2022	VA 2022	RA - VA	RA 2022	VA 2022	RA - VA
1/815000-565000	Mehrleistungsvergütung	2211	3211	20	37.584,19	42.300,00	-4.715,81	37.584,19	42.300,00	-4.715,81
1/815000-569000	Sonstige Nebengebühren	2211	3211	20	440,40	400,00	40,40	440,40	400,00	40,40
1/815000-580000	Dienstgeberbeiträge zum Ausgleichsfonds für Familienbeihilfen	2212	3212	20	5.792,01	5.900,00	-107,99	5.792,01	5.900,00	-107,99
1/815000-582000	Sonstige Dienstgeberbeiträge zur sozialen Sicherheit	2212	3212	20	49.132,08	50.000,00	-867,92	49.132,08	50.000,00	-867,92
1/815000-592000	Dotierung von Rückstellungen für Jubiläumszuwendungen	2214				5.600,00	-5.600,00			
1/815000-600000	Strom	2222	3222	24	1.267,20	1.400,00	-132,80	1.660,25	1.400,00	260,25
1/815000-610000	Instandhaltung von Grund und Boden	2224	3224	24	31.811,58	42.800,00	-10.988,42	31.811,58	42.800,00	-10.988,42
1/815000-613000	Instandhaltung von sonstigen Grundstückseinrichtungen	2224	3224	24	40.745,75	60.000,00	-19.254,25	39.487,46	60.000,00	-20.512,54
1/815000-680000	Planmäßige Abschreibung	2226			40.848,78	30.300,00	10.548,78			
1/815000-700100	Pachtzinse	2223	3223	24	4.070,98	4.000,00	70,98	4.070,98	4.000,00	70,98
1/815000-710000	Öffentliche Abgaben, ohne Gebühren gemäß FAG	2225	3225	24	99,04		99,04	99,04		99,04
1/815000-711000	Gebühren f.d. Benützung v.Gemeindeeinrichtungen u. -anlagen gem. FAG	2225	3225	24	16.779,37	9.000,00	7.779,37	17.683,24	9.000,00	8.683,24
1/815000-720000	Kostenbeiträge (Kostensätze) für Leistungen	2225	3225	24		61.600,00	-61.600,00		61.600,00	-61.600,00
1/815000-724000	Reisegebühren	2225	3225	24	26,40		26,40	26,40		26,40
1/815000-728000	Entgelte für sonstige Leistungen Pflege Wohnwege	2225	3225	24	74.088,50	75.000,00	-911,50	106.998,50	75.000,00	31.998,50
SU 22 / 32	Summe Aufwendungen / Auszahlungen operative Gebarung				550.069,21	690.000,00	-139.930,79	542.169,06	654.100,00	-111.930,94
SA 0 / SA 1	(0) Nettoergebnis (21 - 22) / (1) Geldfluss operative Gebarung (31 - 32)				-524.014,97	-569.700,00	45.685,03	-541.150,48	-534.100,00	-7.050,48
SU 23	Summe Haushaltsrücklagen				0,00	0,00	0,00	0,00	0,00	0,00
SA00	Nettoergebnis nach Zuw./Entn. Haushaltsrücklagen (Saldo 0 +/- SU23)				-524.014,97	-569.700,00	45.685,03			
Investive Gebarung										
SU 33	Summe Einzahlungen investive Gebarung							0,00	0,00	0,00
1/815000-042500	Ausstattung		3415	2 41				257.193,33	262.000,00	-4.806,67
SU 34	Summe Auszahlungen investive Gebarung							257.193,33	262.000,00	-4.806,67
SA2	Saldo (2) Geldfluss aus der Investiven Gebarung (33 - 34)							-257.193,33	-262.000,00	4.806,67
SA3	Saldo (3) Nettofinanzierungssaldo (Saldo 1 + Saldo 2)							-798.343,81	-796.100,00	-2.243,81
Finanzierungstätigkeit										
SU 35	Summe Einzahlungen aus der Finanzierungstätigkeit							0,00	0,00	0,00
SU 36	Summe Auszahlungen aus der Finanzierungstätigkeit							0,00	0,00	0,00
SA4	Saldo (4) Geldfluss aus der Finanzierungstätigkeit (35 - 36)							0,00	0,00	0,00
SA5	Saldo (5) Geldfluss aus der voranschlagswirksamen Gebarung (Saldo 3 + Saldo 4)							-798.343,81	-796.100,00	-2.243,81

		MVAG			Ergebnisrechnung			Finanzierungsrechnung		
		EH	FH	VCQU	RA 2022	VA 2022	RA - VA	RA 2022	VA 2022	RA - VA
816	Öffentliche Beleuchtung und öffentliche Uhren									
816000	Öffentliche Beleuchtung									
Operative Gebarung										
2/816000+816000	Kostenbeiträge (Kostensätze) für sonstige Leistungen	2114	3114	13	1.869,69		1.869,69	1.869,69		1.869,69
6/816000+829910	Sonstige Erträge Investitionen	2116	3116	1 18	1.440,50		1.440,50	1.440,50		1.440,50
SU 21 / 31	Summe Erträge / Einzahlungen operative Gebarung				3.310,19	0,00	3.310,19	3.310,19	0,00	3.310,19
1/816000-600000	Strom	2222	3222	24	117.666,95	150.000,00	-32.333,05	119.302,95	150.000,00	-30.697,05
1/816000-619000	Instandhaltung öffentliche Beleuchtung	2224	3224	24	159.358,80	140.000,00	19.358,80	117.202,75	140.000,00	-22.797,25
1/816000-650000	Zinsen für Finanzschulden in Euro	2241	3241	25	8.215,01	7.900,00	315,01	8.215,01	7.900,00	315,01
1/816000-680000	Planmäßige Abschreibung	2226			118.937,25	102.500,00	16.437,25			
SU 22 / 32	Summe Aufwendungen / Auszahlungen operative Gebarung				404.178,01	400.400,00	3.778,01	244.720,71	297.900,00	-53.179,29
SA 0 / SA 1	(0) Nettoergebnis (21 - 22) / (1) Geldfluss operative Gebarung (31 - 32)				-400.867,82	-400.400,00	-467,82	-241.410,52	-297.900,00	56.489,48
SU 23	Summe Haushaltsrücklagen				0,00	0,00	0,00	0,00	0,00	0,00
SA00	Nettoergebnis nach Zuw./Entn. Haushaltsrücklagen (Saldo 0 +/- SU23)				-400.867,82	-400.400,00	-467,82			
Investive Gebarung										
SU 33	Summe Einzahlungen investive Gebarung							0,00	0,00	0,00
1/816000-050000	Sonderanlagen		3412	2 40				35.677,75	115.000,00	-79.322,25
5/816000-050000	Sonderanlagen		3412	1 40				1.440,50		1.440,50
SU 34	Summe Auszahlungen investive Gebarung							37.118,25	115.000,00	-77.881,75
SA2	Saldo (2) Geldfluss aus der Investiven Gebarung (33 - 34)							-37.118,25	-115.000,00	77.881,75
SA3	Saldo (3) Nettofinanzierungssaldo (Saldo 1 + Saldo 2)							-278.528,77	-412.900,00	134.371,23
Finanzierungstätigkeit										
SU 35	Summe Einzahlungen aus der Finanzierungstätigkeit							0,00	0,00	0,00
1/816000-346000	Investitionsdarlehen von Finanzunternehmen		3614	65				89.813,01	88.400,00	1.413,01
SU 36	Summe Auszahlungen aus der Finanzierungstätigkeit							89.813,01	88.400,00	1.413,01
SA4	Saldo (4) Geldfluss aus der Finanzierungstätigkeit (35 - 36)							-89.813,01	-88.400,00	-1.413,01
SA5	Saldo (5) Geldfluss aus der voranschlagswirksamen Gebarung (Saldo 3 + Saldo 4)							-368.341,78	-501.300,00	132.958,22
817	Friedhöfe (einschließlich Einsegnungshallen und Krematorien)									
817000	Friedhöfe									
Operative Gebarung										
2/817000+808000	Ersatz Fundament	2116	3116	16	7.668,00	5.000,00	2.668,00	6.468,00	5.000,00	1.468,00
2/817000+811000	Einnahmen aus Vermietung und Verpachtung	2115	3115	14	10.867,50	10.000,00	867,50	7.108,06	10.000,00	-2.891,94
2/817000+816000	Kostenbeiträge (Kostensätze) für sonstige Leistungen	2114	3114	13	936,00		936,00	1.296,00		1.296,00

		MVAG			Ergebnisrechnung			Finanzierungsrechnung		
		EH	FH	VCQU	RA 2022	VA 2022	RA - VA	RA 2022	VA 2022	RA - VA
2/817000+816001	Kostenbeiträge (Kostensätze) für sonstige Leistungen - interne Vergütungen	2114	3114	13		45.000,00	-45.000,00		45.000,00	-45.000,00
2/817000+817000	Erträge aus der Auflösung von sonstigen Rückstellungen	2117			4.602,68		4.602,68			
2/817000+852700	Grabstellengebühr und Verlängerungsgebühr	2113	3113	12	111.426,40	75.000,00	36.426,40	108.661,50	75.000,00	33.661,50
2/817000+852800	Beerdigungs- und Leichenkammergebühr	2113	3113	12	126.319,50	90.000,00	36.319,50	135.295,70	90.000,00	45.295,70
SU 21 / 31	Summe Erträge / Einzahlungen operative Gebarung				261.820,08	225.000,00	36.820,08	258.829,26	225.000,00	33.829,26
1/817000-400000	Geringwertige Wirtschaftsgüter (GWG)	2221	3221	23	4.206,27	3.000,00	1.206,27	4.166,76	3.000,00	1.166,76
1/817000-420000	Pflanzen u. pflanzliche Rohstoffe	2221	3221	23	1.902,03	7.000,00	-5.097,97	1.902,03	7.000,00	-5.097,97
1/817000-459000	Sonstige Verbrauchsgüter	2221	3221	23	1.364,82	3.500,00	-2.135,18	1.456,31	3.500,00	-2.043,69
1/817000-511000	Geldbezüge VB Bes.Gr. II	2211	3211	20	57.264,12	56.900,00	364,12	57.264,12	56.900,00	364,12
1/817000-565000	Mehrleistungsvergütung	2211	3211	20	19.106,02	15.300,00	3.806,02	19.106,02	15.300,00	3.806,02
1/817000-580000	Dienstgeberbeiträge zum Ausgleichsfonds für Familienbeihilfen	2212	3212	20	2.965,14	2.800,00	165,14	2.965,14	2.800,00	165,14
1/817000-582000	Sonstige Dienstgeberbeiträge zur sozialen Sicherheit	2212	3212	20	15.945,80	14.900,00	1.045,80	15.945,80	14.900,00	1.045,80
1/817000-592000	Dotierung von Rückstellungen für Jubiläumswendungen	2214				13.400,00	-13.400,00			
1/817000-593000	Dotierung von Rückstellungen für nicht konsumierte Urlaube	2214			438,34		438,34			
1/817000-600000	Strom	2222	3222	24	6.148,03	8.400,00	-2.251,97	12.024,87	8.400,00	3.624,87
1/817000-613000	Instandhaltung von sonstigen Grundstückseinrichtungen	2224	3224	24	4.700,64	20.000,00	-15.299,36	4.700,64	20.000,00	-15.299,36
1/817000-613100	Instandhaltung von Gehwegen	2224	3224	24	7.133,24	20.000,00	-12.866,76	7.133,24	20.000,00	-12.866,76
1/817000-614000	Instandhaltung von Gebäuden	2224	3224	24	24.897,97	30.000,00	-5.102,03	24.897,97	30.000,00	-5.102,03
1/817000-616000	Instandhaltung von Maschinen und maschinellen Anlagen	2224	3224	24	4.396,02	15.000,00	-10.603,98	4.667,11	15.000,00	-10.332,89
1/817000-619000	Instandhaltung von Sonderanlagen	2224	3224	24	1.680,35	3.800,00	-2.119,65	1.680,35	3.800,00	-2.119,65
1/817000-620000	Entsorgung Friedhof-Müll	2222	3222	24	4.798,93	4.000,00	798,93	4.808,49	4.000,00	808,49
1/817000-650000	Zinsen für Finanzschulden - Inland	2241	3241	25	0,78		0,78	0,78		0,78
1/817000-680000	Planmäßige Abschreibung	2226			26.501,02	18.100,00	8.401,02			
1/817000-683000	Verluste aus dem Abgang von Sachanlagen und immateriellen Vermögenswerten	2226			406,84		406,84			
1/817000-705000	Operating Leasing	2223	3223	24	12.246,51	26.000,00	-13.753,49	12.246,51	26.000,00	-13.753,49
1/817000-711000	Gebühren f.d. Benützung v. Gemeindeeinrichtungen u. -anlagen gem. FAG	2225	3225	24	5.838,35	5.000,00	838,35	5.838,35	5.000,00	838,35
1/817000-720000	Kostenbeiträge (Kostensätze) für Leistungen	2225	3225	24	99.042,79	77.300,00	21.742,79	99.042,79	77.300,00	21.742,79

		MVAG			Ergebnisrechnung			Finanzierungsrechnung		
		EH	FH	VCQU	RA 2022	VA 2022	RA - VA	RA 2022	VA 2022	RA - VA
1/817000-728000	Entgelte für sonstige Leistungen von Gewerbetreibenden, Firmen	2225	3225	24	33.628,37	45.800,00	-12.171,63	38.962,52	45.800,00	-6.837,48
SU 22 / 32	Summe Aufwendungen / Auszahlungen operative Gebarung				334.612,38	390.200,00	-55.587,62	318.809,80	358.700,00	-39.890,20
SA 0 / SA 1	(0) Nettoergebnis (21 - 22) / (1) Geldfluss operative Gebarung (31 - 32)				-72.792,30	-165.200,00	92.407,70	-59.980,54	-133.700,00	73.719,46
SU 23	Summe Haushaltsrücklagen				0,00	0,00	0,00	0,00	0,00	0,00
SA00	Nettoergebnis nach Zuw./Entn. Haushaltsrücklagen (Saldo 0 +/- SU23)				-72.792,30	-165.200,00	92.407,70			
Investive Gebarung										
SU 33	Summe Einzahlungen investive Gebarung							0,00	0,00	0,00
1/817000-042200	Betriebsausstattung		3415	2 41				39.061,36	20.100,00	18.961,36
1/817000-050000	Errichtung Grabstellen		3412	2 40				43.768,32	38.000,00	5.768,32
SU 34	Summe Auszahlungen investive Gebarung							82.829,68	58.100,00	24.729,68
SA2	Saldo (2) Geldfluss aus der Investiven Gebarung (33 - 34)							-82.829,68	-58.100,00	-24.729,68
SA3	Saldo (3) Nettofinanzierungssaldo (Saldo 1 + Saldo 2)							-142.810,22	-191.800,00	48.989,78
Finanzierungstätigkeit										
SU 35	Summe Einzahlungen aus der Finanzierungstätigkeit							0,00	0,00	0,00
1/817000-346000	Investitionsdarlehen von Kreditinstituten		3614	65				2.684,55	2.600,00	84,55
SU 36	Summe Auszahlungen aus der Finanzierungstätigkeit							2.684,55	2.600,00	84,55
SA4	Saldo (4) Geldfluss aus der Finanzierungstätigkeit (35 - 36)							-2.684,55	-2.600,00	-84,55
SA5	Saldo (5) Geldfluss aus der voranschlagswirksamen Gebarung (Saldo 3 + Saldo 4)							-145.494,77	-194.400,00	48.905,23
82	Betriebsähnliche Einrichtungen und Betriebe									
820	Wirtschaftshöfe									
820000	Wirtschaftshöfe									
Operative Gebarung										
2/820000+803000	Veräußerungen von technischen Anlagen, Fahrzeugen und Maschinen	2116		31	6.410,00			6.410,00		
2/820000+816000	Kostenbeiträge (Kostensätze) für sonstige Leistungen	2114	3114	13	24.872,08	20.000,00	4.872,08	25.090,58	20.000,00	5.090,58
2/820000+816001	Kostenbeiträge (Kostensätze) für sonstige Leistungen - interne Vergütungen	2114	3114	13	257.220,96	130.000,00	127.220,96	257.220,96	130.000,00	127.220,96
2/820000+817000	Erträge aus der Auflösung von sonstigen Rückstellungen	2117			109.182,63	77.600,00	31.582,63			
2/820000+829000	Sonstige Erträge	2116	3116	18	86,92		86,92			
SU 21 / 31	Summe Erträge / Einzahlungen operative Gebarung				397.772,59	227.600,00	170.172,59	282.311,54	150.000,00	132.311,54
1/820000-400000	Geringwertige Wirtschaftsgüter des Anlagevermögens	2221	3221	23	15.466,15	15.300,00	166,15	14.864,20	15.300,00	-435,80
1/820000-459000	Sonstige Verbrauchsgüter Öle, Kleber, ...	2221	3221	23	9.617,50	9.200,00	417,50	9.544,17	9.200,00	344,17

		MVAG			Ergebnisrechnung			Finanzierungsrechnung		
		EH	FH	VCQU	RA 2022	VA 2022	RA - VA	RA 2022	VA 2022	RA - VA
1/820000-510000	Geldbezüge der Vertragsbediensteten der Verwaltung	2211	3211	20	9.034,88	76.400,00	-67.365,12	9.034,88	76.400,00	-67.365,12
1/820000-511000	Vertragsbedienstete in handwerklicher Verwendung	2211	3211	20	160.686,11	211.900,00	-51.213,89	160.686,11	211.900,00	-51.213,89
1/820000-511200	Geldbezüge der Vertragsbediensteten in handwerklicher Verwendung	2211	3211	20	76.251,48		76.251,48	76.251,48		76.251,48
1/820000-520000	Angestellte ganzjährig beschäftigt	2211	3211	20	150.665,57	195.400,00	-44.734,43	150.665,57	195.400,00	-44.734,43
1/820000-523000	Arbeiter nicht ganzjährig beschäftigt	2211	3211	20	16.001,23	10.600,00	5.401,23	16.001,23	10.600,00	5.401,23
1/820000-563000	Sonstige Aufwandsentschädigungen	2213	3213	20	565,83	800,00	-234,17	565,83	800,00	-234,17
1/820000-565000	Mehrleistungsvergütungen	2211	3211	20	71.960,64	90.600,00	-18.639,36	71.960,64	90.600,00	-18.639,36
1/820000-567000	Belohnungen und Geldaushilfen	2213	3213	20	726,73	700,00	26,73	726,73	700,00	26,73
1/820000-569000	Sonstige Nebengebühren	2211	3211	20	175,88	76.400,00	-76.224,12	175,88	76.400,00	-76.224,12
1/820000-580000	Dienstgeberbeiträge zum Ausgleichsfonds für Familienbeihilfen	2212	3212	20	12.009,85	11.100,00	909,85	12.009,85	11.100,00	909,85
1/820000-582000	Sonstige Dienstgeberbeiträge zur sozialen Sicherheit	2212	3212	20	79.652,17	101.800,00	-22.147,83	79.652,17	101.800,00	-22.147,83
1/820000-592000	Dotierung von Rückstellungen für Jubiläumswendungen	2214				6.600,00	-6.600,00			
1/820000-600000	Strom	2222	3222	24	10.407,55	9.800,00	607,55	8.385,00	9.800,00	-1.415,00
1/820000-600300	Wärme	2222	3222	24	24.923,66	25.000,00	-76,34	18.559,61	25.000,00	-6.440,39
1/820000-613000	Instandhaltung von sonstigen Grundstückseinrichtungen	2224	3224	24	6.893,24	7.000,00	-106,76	5.487,78	7.000,00	-1.512,22
1/820000-614000	Instandhaltung von Gebäuden	2224	3224	24	6.338,93	11.700,00	-5.361,07	6.338,93	11.700,00	-5.361,07
1/820000-616000	Instandhaltung von Maschinen und maschinellen Anlagen	2224	3224	24	15.597,26	35.400,00	-19.802,74	15.460,46	35.400,00	-19.939,54
1/820000-650000	Zinsen für Finanzschulden - Inland	2241	3241	25	20.191,46	13.700,00	6.491,46	20.191,46	13.700,00	6.491,46
1/820000-680000	Planmäßige Abschreibung	2226			62.551,74	61.200,00	1.351,74			
1/820000-683000	Verluste aus dem Abgang von Sachanlagen und immateriellen Vermögenswerten	2226			525,26		525,26			
1/820000-700000	Miete für diverse Geräte	2223	3223	24	131,10	5.000,00	-4.868,90		5.000,00	-5.000,00
1/820000-710000	Öffentliche Abgaben, ohne Gebühren gemäß FAG, LKW-Maut	2225	3225	24	68,10	1.000,00	-931,90	68,10	1.000,00	-931,90
1/820000-720000	Kostenbeiträge (Kostensätze) für Leistungen	2225	3225	24		237.300,00	-237.300,00		237.300,00	-237.300,00
1/820000-724000	Reisegebühren	2225	3225	24	1.077,70	400,00	677,70	1.077,70	400,00	677,70
1/820000-728000	Entgelte für sonstige Leistungen	2225	3225	24	1.421,41	4.300,00	-2.878,59	1.852,89	4.300,00	-2.447,11
SU 22 / 32	Summe Aufwendungen / Auszahlungen operative Gebarung				752.941,43	1.218.600,00	-465.658,57	679.560,67	1.150.800,00	-471.239,33
SA 0 / SA 1	(0) Nettoergebnis (21 - 22) / (1) Geldfluss operative Gebarung (31 - 32)				-355.168,84	-991.000,00	635.831,16	-397.249,13	-1.000.800,00	603.550,87
SU 23	Summe Haushaltsrücklagen				0,00	0,00	0,00	0,00	0,00	0,00
SA00	Nettoergebnis nach Zuw./Entn. Haushaltsrücklagen (Saldo 0 +/- SU23)				-355.168,84	-991.000,00	635.831,16			

		MVAG	MVAG	VCQU	Ergebnisrechnung			Finanzierungsrechnung		
		EH	FH		RA 2022	VA 2022	RA - VA	RA 2022	VA 2022	RA - VA
Investive Gebarung										
2/820000+803000	Veräußerungen von technischen Anlagen, Fahrzeugen und Maschinen		3314	31				6.410,00		6.410,00
SU 33	Summe Einzahlungen investive Gebarung							6.410,00	0,00	6.410,00
1/820000-042100	Betriebsausstattung		3415	2 41				15.904,83	48.700,00	-32.795,17
SU 34	Summe Auszahlungen investive Gebarung							15.904,83	48.700,00	-32.795,17
SA2	Saldo (2) Geldfluss aus der Investiven Gebarung (33 – 34)							-9.494,83	-48.700,00	39.205,17
SA3	Saldo (3) Nettofinanzierungssaldo (Saldo 1 + Saldo 2)							-406.743,96	-1.049.500,00	642.756,04
Finanzierungstätigkeit										
SU 35	Summe Einzahlungen aus der Finanzierungstätigkeit							0,00	0,00	0,00
1/820000-346000	Investitionsdarlehen von Kreditinstituten		3614	65				185.123,58	184.200,00	923,58
SU 36	Summe Auszahlungen aus der Finanzierungstätigkeit							185.123,58	184.200,00	923,58
SA4	Saldo (4) Geldfluss aus der Finanzierungstätigkeit (35 – 36)							-185.123,58	-184.200,00	-923,58
SA5	Saldo (5) Geldfluss aus der voranschlagswirksamen Gebarung (Saldo 3 + Saldo 4)							-591.867,54	-1.233.700,00	641.832,46
821	Fuhrpark									
821000	Fuhrpark									
Operative Gebarung										
2/821000+813000	Erträge aus der Auflösung von Investitionszuschüssen (Kapitaltransfers)	2127			657,89	700,00	-42,11			
2/821000+829000	Sonstige Erträge	2116	3116	18	46.100,00	30.000,00	16.100,00	46.100,00	30.000,00	16.100,00
SU 21 / 31	Summe Erträge / Einzahlungen operative Gebarung				46.757,89	30.700,00	16.057,89	46.100,00	30.000,00	16.100,00
1/821000-400000	Geringwertige Wirtschaftsgüter (GWG)	2221	3221	23	712,99	500,00	212,99	712,99	500,00	212,99
1/821000-452000	Treibstoffe	2221	3221	23	78.916,42	60.000,00	18.916,42	74.466,80	60.000,00	14.466,80
1/821000-459000	Sonstige Verbrauchsgüter	2221	3221	23	3.439,14	7.000,00	-3.560,86	5.018,46	7.000,00	-1.981,54
1/821000-617000	Instandhaltung von Fahrzeugen	2224	3224	24	144.045,35	146.500,00	-2.454,65	146.822,50	146.500,00	322,50
1/821000-670000	Versicherungen	2222	3222	24	36.849,77	45.000,00	-8.150,23	37.631,51	45.000,00	-7.368,49
1/821000-680000	Planmäßige Abschreibung	2226			57.649,56	57.600,00	49,56			
1/821000-705000	Operating Leasing	2223	3223	24	132.356,15	164.700,00	-32.343,85	132.356,15	164.700,00	-32.343,85
1/821000-710000	Öffentliche Abgaben, ohne Gebühren gemäß FAG	2225	3225	24	1.926,81	1.300,00	626,81	2.046,81	1.300,00	746,81
1/821000-728000	Entgelte für sonstige Leistungen - Wartungsverträge	2225	3225	24	6.285,96		6.285,96	6.285,96		6.285,96
SU 22 / 32	Summe Aufwendungen / Auszahlungen operative Gebarung				462.182,15	482.600,00	-20.417,85	405.341,18	425.000,00	-19.658,82
SA 0 / SA 1	(0) Nettoergebnis (21 - 22) / (1) Geldfluss operative Gebarung (31 – 32)				-415.424,26	-451.900,00	36.475,74	-359.241,18	-395.000,00	35.758,82
SU 23	Summe Haushaltsrücklagen				0,00	0,00	0,00	0,00	0,00	0,00
SA00	Nettoergebnis nach Zuw./Entn. Haushaltsrücklagen (Saldo 0 +/- SU23)				-415.424,26	-451.900,00	36.475,74			
Investive Gebarung										
SU 33	Summe Einzahlungen investive Gebarung							0,00	0,00	0,00

		MVAG			Ergebnisrechnung			Finanzierungsrechnung		
		EH	FH	VCQU	RA 2022	VA 2022	RA - VA	RA 2022	VA 2022	RA - VA
SU 34	Summe Auszahlungen investive Gebarung							0,00	0,00	0,00
SA2	Saldo (2) Geldfluss aus der Investiven Gebarung (33 – 34)							0,00	0,00	0,00
SA3	Saldo (3) Nettofinanzierungssaldo (Saldo 1 + Saldo 2)							-359.241,18	-395.000,00	35.758,82
Finanzierungstätigkeit										
SU 35	Summe Einzahlungen aus der Finanzierungstätigkeit							0,00	0,00	0,00
SU 36	Summe Auszahlungen aus der Finanzierungstätigkeit							0,00	0,00	0,00
SA4	Saldo (4) Geldfluss aus der Finanzierungstätigkeit (35 – 36)							0,00	0,00	0,00
SA5	Saldo (5) Geldfluss aus der voranschlagswirksamen Gebarung (Saldo 3 + Saldo 4)							-359.241,18	-395.000,00	35.758,82
828	Sonstige Märkte									
828000	Sonstige Märkte									
Operative Gebarung										
2/828000+852010	Marktstandsgebühren	2113	3113	12		2.000,00	-2.000,00		2.000,00	-2.000,00
SU 21 / 31	Summe Erträge / Einzahlungen operative Gebarung				0,00	2.000,00	-2.000,00	0,00	2.000,00	-2.000,00
1/828000-728000	Entgelte für sonstige Leistungen	2225	3225	24	366,33	3.000,00	-2.633,67	366,33	3.000,00	-2.633,67
SU 22 / 32	Summe Aufwendungen / Auszahlungen operative Gebarung				366,33	3.000,00	-2.633,67	366,33	3.000,00	-2.633,67
SA 0 / SA 1	(0) Nettoergebnis (21 - 22) / (1) Geldfluss operative Gebarung (31 – 32)				-366,33	-1.000,00	633,67	-366,33	-1.000,00	633,67
SU 23	Summe Haushaltsrücklagen				0,00	0,00	0,00	0,00	0,00	0,00
SA00	Nettoergebnis nach Zuw./Entn. Haushaltsrücklagen (Saldo 0 +/- SU23)				-366,33	-1.000,00	633,67			
Investive Gebarung										
SU 33	Summe Einzahlungen investive Gebarung							0,00	0,00	0,00
SU 34	Summe Auszahlungen investive Gebarung							0,00	0,00	0,00
SA2	Saldo (2) Geldfluss aus der Investiven Gebarung (33 – 34)							0,00	0,00	0,00
SA3	Saldo (3) Nettofinanzierungssaldo (Saldo 1 + Saldo 2)							-366,33	-1.000,00	633,67
Finanzierungstätigkeit										
SU 35	Summe Einzahlungen aus der Finanzierungstätigkeit							0,00	0,00	0,00
SU 36	Summe Auszahlungen aus der Finanzierungstätigkeit							0,00	0,00	0,00
SA4	Saldo (4) Geldfluss aus der Finanzierungstätigkeit (35 – 36)							0,00	0,00	0,00
SA5	Saldo (5) Geldfluss aus der voranschlagswirksamen Gebarung (Saldo 3 + Saldo 4)							-366,33	-1.000,00	633,67
84	Liegenschaften, Wohn- und Geschäftsgebäude									
840	Grundbesitz									
840000	Grundbesitz									
Operative Gebarung										
2/840000+811000	Einnahmen aus Vermietung und Verpachtung, Baurechten	2115	3115	14	58.389,61	40.000,00	18.389,61	55.894,00	40.000,00	15.894,00
SU 21 / 31	Summe Erträge / Einzahlungen operative Gebarung				58.389,61	40.000,00	18.389,61	55.894,00	40.000,00	15.894,00

		MVAG			Ergebnisrechnung			Finanzierungsrechnung		
		EH	FH	VCQU	RA 2022	VA 2022	RA - VA	RA 2022	VA 2022	RA - VA
1/840000-700100	Pachtzinse	2223	3223	24	13.461,56	12.500,00	961,56	13.461,56	12.500,00	961,56
1/840000-705000	Operating Leasing	2223	3223	24	21.656,17	21.500,00	156,17	21.656,17	21.500,00	156,17
1/840000-710000	Öffentliche Abgaben, ohne Gebühren gemäß FAG	2225	3225	24	2.616,03		2.616,03	2.636,03		2.636,03
1/840000-711000	Gebühren f.d. Benützung v. Gemeindeeinrichtungen u. -anlagen gem. FAG	2225	3225	24	7.762,02	4.500,00	3.262,02	7.739,14	4.500,00	3.239,14
SU 22 / 32	Summe Aufwendungen / Auszahlungen operative Gebarung				45.495,78	38.500,00	6.995,78	45.492,90	38.500,00	6.992,90
SA 0 / SA 1	(0) Nettoergebnis (21 - 22) / (1) Geldfluss operative Gebarung (31 - 32)				12.893,83	1.500,00	11.393,83	10.401,10	1.500,00	8.901,10
SU 23	Summe Haushaltsrücklagen				0,00	0,00	0,00	0,00	0,00	0,00
SA00	Nettoergebnis nach Zuw./Entn. Haushaltsrücklagen (Saldo 0 +/- SU23)				12.893,83	1.500,00	11.393,83			
Investive Gebarung										
SU 33	Summe Einzahlungen investive Gebarung							0,00	0,00	0,00
1/840000-001000	Ankauf unbebauter Grundstücke		3412	2 40				47,00	10.500,00	-10.453,00
SU 34	Summe Auszahlungen investive Gebarung							47,00	10.500,00	-10.453,00
SA2	Saldo (2) Geldfluss aus der Investiven Gebarung (33 - 34)							-47,00	-10.500,00	10.453,00
SA3	Saldo (3) Nettofinanzierungssaldo (Saldo 1 + Saldo 2)							10.354,10	-9.000,00	19.354,10
Finanzierungstätigkeit										
SU 35	Summe Einzahlungen aus der Finanzierungstätigkeit							0,00	0,00	0,00
SU 36	Summe Auszahlungen aus der Finanzierungstätigkeit							0,00	0,00	0,00
SA4	Saldo (4) Geldfluss aus der Finanzierungstätigkeit (35 - 36)							0,00	0,00	0,00
SA5	Saldo (5) Geldfluss aus der voranschlagswirksamen Gebarung (Saldo 3 + Saldo 4)							10.354,10	-9.000,00	19.354,10
846	Wohn- und Geschäftsgebäude (soweit nicht bei 853)									
846000	Wohn- und Geschäftsgebäude									
Operative Gebarung										
2/846000+811000	Einn. aus Vermietung, Verpachtung Dienstbarkeiten und Baurechten	2115	3115	14	698,67	15.000,00	-14.301,33	698,67	15.000,00	-14.301,33
2/846000+860000	Transfers von Bund, Bundesfonds und Bundeskammern	2121	3121	15	7.700,00		7.700,00	7.700,00		7.700,00
SU 21 / 31	Summe Erträge / Einzahlungen operative Gebarung				8.398,67	15.000,00	-6.601,33	8.398,67	15.000,00	-6.601,33
1/846000-400000	Geringwertige Wirtschaftsgüter (GWG)	2221	3221	23	479,00		479,00	479,00		479,00
1/846000-614000	Instandhaltung von Gebäuden	2224	3224	24	75.713,92	59.400,00	16.313,92	77.358,17	59.400,00	17.958,17
1/846000-640200	allgemeine Beratungs- und Planungskosten	2222	3222	24	3.000,00		3.000,00	3.000,00		3.000,00
1/846000-680000	Planmäßige Abschreibung	2226			39.181,42	38.100,00	1.081,42			
1/846000-710000	Öffentliche Abgaben, ohne Gebühren gemäß FAG	2225	3225	24	10,90		10,90	10,90		10,90

		MVAG			Ergebnisrechnung			Finanzierungsrechnung		
		EH	FH	VCQU	RA 2022	VA 2022	RA - VA	RA 2022	VA 2022	RA - VA
1/846000-711000	Gebühren f.d. Benützung v.Gemeindeeinrichtungen u. -anlagen gem. FAG	2225	3225	24	850,23	1.000,00	-149,77	850,23	1.000,00	-149,77
1/846000-720000	Kostenbeiträge (Kostenersätze) für Leistungen - interne Vergütung	2225	3225	24	12.372,56		12.372,56	12.372,56		12.372,56
SU 22 / 32	Summe Aufwendungen / Auszahlungen operative Gebarung				131.608,03	98.500,00	33.108,03	94.070,86	60.400,00	33.670,86
SA 0 / SA 1	(0) Nettoergebnis (21 - 22) / (1) Geldfluss operative Gebarung (31 - 32)				-123.209,36	-83.500,00	-39.709,36	-85.672,19	-45.400,00	-40.272,19
SU 23	Summe Haushaltsrücklagen				0,00	0,00	0,00	0,00	0,00	0,00
SA00	Nettoergebnis nach Zuw./Entn. Haushaltsrücklagen (Saldo 0 +/- SU23)				-123.209,36	-83.500,00	-39.709,36			
Investive Gebarung										
SU 33	Summe Einzahlungen investive Gebarung							0,00	0,00	0,00
1/846000-042200	Betriebsausstattung		3415	2 41				5.881,68	6.000,00	-118,32
SU 34	Summe Auszahlungen investive Gebarung							5.881,68	6.000,00	-118,32
SA2	Saldo (2) Geldfluss aus der Investiven Gebarung (33 - 34)							-5.881,68	-6.000,00	118,32
SA3	Saldo (3) Nettofinanzierungssaldo (Saldo 1 + Saldo 2)							-91.553,87	-51.400,00	-40.153,87
Finanzierungstätigkeit										
SU 35	Summe Einzahlungen aus der Finanzierungstätigkeit							0,00	0,00	0,00
SU 36	Summe Auszahlungen aus der Finanzierungstätigkeit							0,00	0,00	0,00
SA4	Saldo (4) Geldfluss aus der Finanzierungstätigkeit (35 - 36)							0,00	0,00	0,00
SA5	Saldo (5) Geldfluss aus der voranschlagswirksamen Gebarung (Saldo 3 + Saldo 4)							-91.553,87	-51.400,00	-40.153,87
846100	Vereinslokal									
Operative Gebarung										
2/846100+811000	Einnahmen aus Vermietung und Verpachtung	2115	3115	14	4.312,82	7.000,00	-2.687,18	4.064,57	7.000,00	-2.935,43
SU 21 / 31	Summe Erträge / Einzahlungen operative Gebarung				4.312,82	7.000,00	-2.687,18	4.064,57	7.000,00	-2.935,43
1/846100-600000	Strom	2222	3222	24	524,64	800,00	-275,36	524,64	800,00	-275,36
1/846100-600300	Wärme	2222	3222	24	1.910,48	4.000,00	-2.089,52	2.208,48	4.000,00	-1.791,52
1/846100-614000	Instandhaltung von Gebäuden	2224	3224	24	10.199,84	10.800,00	-600,16	10.251,57	10.800,00	-548,43
1/846100-680000	Planmäßige Abschreibung	2226			6.313,38	6.300,00	13,38			
1/846100-710000	Öffentliche Abgaben, ohne Gebühren gemäß FAG	2225	3225	24	20,93		20,93	20,93		20,93
1/846100-711000	Gebühren f.d. Benützung v. Gemeindeeinrichtungen u. -anlagen gem. FAG	2225	3225	24	993,87	2.000,00	-1.006,13	993,87	2.000,00	-1.006,13
1/846100-720000	Kostenbeiträge (Kostenersätze) für Leistungen	2225	3225	24	7.987,61	17.200,00	-9.212,39	7.987,61	17.200,00	-9.212,39
SU 22 / 32	Summe Aufwendungen / Auszahlungen operative Gebarung				27.950,75	41.100,00	-13.149,25	21.987,10	34.800,00	-12.812,90
SA 0 / SA 1	(0) Nettoergebnis (21 - 22) / (1) Geldfluss operative Gebarung (31 - 32)				-23.637,93	-34.100,00	10.462,07	-17.922,53	-27.800,00	9.877,47
SU 23	Summe Haushaltsrücklagen				0,00	0,00	0,00	0,00	0,00	0,00

		MVAG			Ergebnisrechnung			Finanzierungsrechnung		
		EH	FH	VCQU	RA 2022	VA 2022	RA - VA	RA 2022	VA 2022	RA - VA
SA00	Nettoergebnis nach Zuw./Entn. Haushaltsrücklagen (Saldo 0 +/- SU23)				-23.637,93	-34.100,00	10.462,07			
Investive Gebarung										
SU 33	Summe Einzahlungen investive Gebarung							0,00	0,00	0,00
SU 34	Summe Auszahlungen investive Gebarung							0,00	0,00	0,00
SA2	Saldo (2) Geldfluss aus der Investiven Gebarung (33 – 34)							0,00	0,00	0,00
SA3	Saldo (3) Nettofinanzierungssaldo (Saldo 1 + Saldo 2)							-17.922,53	-27.800,00	9.877,47
Finanzierungstätigkeit										
SU 35	Summe Einzahlungen aus der Finanzierungstätigkeit							0,00	0,00	0,00
SU 36	Summe Auszahlungen aus der Finanzierungstätigkeit							0,00	0,00	0,00
SA4	Saldo (4) Geldfluss aus der Finanzierungstätigkeit (35 – 36)							0,00	0,00	0,00
SA5	Saldo (5) Geldfluss aus der voranschlagswirksamen Gebarung (Saldo 3 + Saldo 4)							-17.922,53	-27.800,00	9.877,47
846200	Wohngebäude									
Operative Gebarung										
2/846200+811000	Einnahmen aus Vermietung und Verpachtung	2115	3115	14	255.410,73	234.300,00	21.110,73	255.410,73	234.300,00	21.110,73
2/846200+871000	Kapitaltransferzahlungen von Ländern und Landesfonds	2121	3121	33	5.349,00	5.400,00	-51,00	5.349,00	5.400,00	-51,00
SU 21 / 31	Summe Erträge / Einzahlungen operative Gebarung				260.759,73	239.700,00	21.059,73	260.759,73	239.700,00	21.059,73
1/846200-600000	Energiebezüge	2222	3222	24	124.657,36	50.000,00	74.657,36	124.657,36	50.000,00	74.657,36
1/846200-614100	Instandhaltung von Gebäuden (Geb.Ve rw)	2224	3224	24	17.019,87	32.000,00	-14.980,13	17.019,87	32.000,00	-14.980,13
1/846200-640000	Rechts- und Beratungsaufwand	2222	3222	24	4.593,87	7.000,00	-2.406,13	4.593,87	7.000,00	-2.406,13
1/846200-640200	allgemeine Beratungskosten, Verwaltungskosten	2222	3222	24	16.816,99	12.000,00	4.816,99	16.816,99	12.000,00	4.816,99
1/846200-650000	Zinsen für Finanzschulden - Inland	2241	3241	25	2.190,90	1.200,00	990,90	2.190,90	1.200,00	990,90
1/846200-711000	Gebühren für die Benützung von Gemeindeeinrichtungen und Anlagen gemäß FAG	2225	3225	24	41.430,96	40.000,00	1.430,96	41.430,96	40.000,00	1.430,96
1/846200-720000	Kostenbeiträge (Kostenersätze) für Leistungen	2225	3225	24	75.029,13	18.500,00	56.529,13	75.029,13	18.500,00	56.529,13
1/846200-728000	Entgelte für sonstige Leistungen	2225	3225	24	47.889,99	68.000,00	-20.110,01	47.889,99	68.000,00	-20.110,01
SU 22 / 32	Summe Aufwendungen / Auszahlungen operative Gebarung				329.629,07	228.700,00	100.929,07	329.629,07	228.700,00	100.929,07
SA 0 / SA 1	(0) Nettoergebnis (21 - 22) / (1) Geldfluss operative Gebarung (31 – 32)				-68.869,34	11.000,00	-79.869,34	-68.869,34	11.000,00	-79.869,34
SU 23	Summe Haushaltsrücklagen				0,00	0,00	0,00	0,00	0,00	0,00
SA00	Nettoergebnis nach Zuw./Entn. Haushaltsrücklagen (Saldo 0 +/- SU23)				-68.869,34	11.000,00	-79.869,34			
Investive Gebarung										
SU 33	Summe Einzahlungen investive Gebarung							0,00	0,00	0,00
SU 34	Summe Auszahlungen investive Gebarung							0,00	0,00	0,00
SA2	Saldo (2) Geldfluss aus der Investiven Gebarung (33 – 34)							0,00	0,00	0,00

		MVAG			Ergebnisrechnung			Finanzierungsrechnung		
		EH	FH	VCQU	RA 2022	VA 2022	RA - VA	RA 2022	VA 2022	RA - VA
SA3	Saldo (3) Nettofinanzierungssaldo (Saldo 1 + Saldo 2)							-68.869,34	11.000,00	-79.869,34
Finanzierungstätigkeit										
SU 35	Summe Einzahlungen aus der Finanzierungstätigkeit							0,00	0,00	0,00
1/846200-346000	Investitionsdarlehen von Kreditinstituten		3614	65				11.727,20	11.600,00	127,20
SU 36	Summe Auszahlungen aus der Finanzierungstätigkeit							11.727,20	11.600,00	127,20
SA4	Saldo (4) Geldfluss aus der Finanzierungstätigkeit (35 – 36)							-11.727,20	-11.600,00	-127,20
SA5	Saldo (5) Geldfluss aus der voranschlagswirksamen Gebarung (Saldo 3 + Saldo 4)							-80.596,54	-600,00	-79.996,54
846400 Betreutes Wohnen										
Operative Gebarung										
2/846400+811000	Miet- und Pachtertrag	2115	3115	14	369.691,77	320.000,00	49.691,77	369.691,77	320.000,00	49.691,77
SU 21 / 31	Summe Erträge / Einzahlungen operative Gebarung				369.691,77	320.000,00	49.691,77	369.691,77	320.000,00	49.691,77
1/846400-400000	Geringwertige Wirtschaftsgüter (GWG)	2221	3221	23		5.000,00	-5.000,00		5.000,00	-5.000,00
1/846400-600000	Energiebezüge	2222	3222	24	27.844,55	40.000,00	-12.155,45	27.844,55	40.000,00	-12.155,45
1/846400-614000	Instandhaltung von Gebäuden und Bauten	2224	3224	24	5.783,52	7.000,00	-1.216,48	5.783,52	7.000,00	-1.216,48
1/846400-640200	allgemeine Beratungskosten, Verwaltungskosten	2222	3222	24	6.453,42	17.900,00	-11.446,58	6.453,42	17.900,00	-11.446,58
1/846400-680000	Planmäßige Abschreibung	2226			1.399,83	800,00	599,83			
1/846400-700000	Miet- und Pachtaufwand	2223	3223	24	235.935,22	220.000,00	15.935,22	274.184,39	220.000,00	54.184,39
1/846400-720000	Kostenbeiträge (Kostensätze) für Leistungen - interne Vergütung	2225	3225	24	54.510,63		54.510,63	54.510,63		54.510,63
1/846400-728000	Entgelte für sonstige Leistungen	2225	3225	24	2.112,69	20.700,00	-18.587,31	2.112,69	20.700,00	-18.587,31
SU 22 / 32	Summe Aufwendungen / Auszahlungen operative Gebarung				334.039,86	311.400,00	22.639,86	370.889,20	310.600,00	60.289,20
SA 0 / SA 1	(0) Nettoergebnis (21 - 22) / (1) Geldfluss operative Gebarung (31 – 32)				35.651,91	8.600,00	27.051,91	-1.197,43	9.400,00	-10.597,43
SU 23	Summe Haushaltsrücklagen				0,00	0,00	0,00	0,00	0,00	0,00
SA00	Nettoergebnis nach Zuw./Entn. Haushaltsrücklagen (Saldo 0 +/- SU23)				35.651,91	8.600,00	27.051,91			
Investive Gebarung										
SU 33	Summe Einzahlungen investive Gebarung							0,00	0,00	0,00
1/846400-042000	Amts-, Betriebs- und Geschäftsausstattung		3415	2 41				2.045,57	7.000,00	-4.954,43
SU 34	Summe Auszahlungen investive Gebarung							2.045,57	7.000,00	-4.954,43
SA2	Saldo (2) Geldfluss aus der Investiven Gebarung (33 – 34)							-2.045,57	-7.000,00	4.954,43
SA3	Saldo (3) Nettofinanzierungssaldo (Saldo 1 + Saldo 2)							-3.243,00	2.400,00	-5.643,00
Finanzierungstätigkeit										
SU 35	Summe Einzahlungen aus der Finanzierungstätigkeit							0,00	0,00	0,00
SU 36	Summe Auszahlungen aus der Finanzierungstätigkeit							0,00	0,00	0,00
SA4	Saldo (4) Geldfluss aus der Finanzierungstätigkeit (35 – 36)							0,00	0,00	0,00

		MVAG			Ergebnisrechnung			Finanzierungsrechnung		
		EH	FH	VCQU	RA 2022	VA 2022	RA - VA	RA 2022	VA 2022	RA - VA
SA5	Saldo (5) Geldfluss aus der voranschlagswirksamen Gebarung (Saldo 3 + Saldo 4)							-3.243,00	2.400,00	-5.643,00
85	Betriebe mit marktbestimmter Tätigkeit									
850	Betriebe der Wasserversorgung									
850000	Betriebe der Wasserversorgung									
	Operative Gebarung									
2/850000+813000	Erträge aus der Auflösung von Investitionszuschüssen (Kapitaltransfers)	2127			52.167,54	33.200,00	18.967,54			
2/850000+816000	Kostenersatz	2114	3114	13	654,19		654,19	654,19		654,19
2/850000+817000	Erträge aus der Auflösung von sonstigen Rückstellungen	2117			8.001,71	1.800,00	6.201,71			
2/850000+829000	Sonstige Einnahmen Wasser Gebrauchsabgabe	2116	3116	18	12.482,10	13.000,00	-517,90	12.482,10	13.000,00	-517,90
2/850000+852100	Bereitstellungsgebühr	2113	3113	12	383.051,25	383.000,00	51,25	388.031,67	383.000,00	5.031,67
2/850000+852200	Wasserbezugsgebühren	2113	3113	12	1.410.445,49	1.330.600,00	79.845,49	1.408.171,47	1.330.600,00	77.571,47
2/850000+871000	Kapitaltransferzahlungen von Ländern und Landesfonds	2121	3121	33	9.240,00	9.400,00	-160,00	9.240,00	9.400,00	-160,00
SU 21 / 31	Summe Erträge / Einzahlungen operative Gebarung				1.876.042,28	1.771.000,00	105.042,28	1.818.579,43	1.736.000,00	82.579,43
1/850000-400000	Geringwertige Wirtschaftsgüter des Anlagevermögens	2221	3221	23		3.000,00	-3.000,00		3.000,00	-3.000,00
1/850000-402000	Werkzeuge	2221	3221	23	318,41	3.000,00	-2.681,59	318,41	3.000,00	-2.681,59
1/850000-413300	Wasserankauf	2221	3221	23	465.699,32	450.000,00	15.699,32	474.279,89	450.000,00	24.279,89
1/850000-459000	Sonstige Verbrauchsgüter	2221	3221	23	1.921,60	3.000,00	-1.078,40	1.921,60	3.000,00	-1.078,40
1/850000-511000	Geldbezüge VB Bes.Gr.II	2211	3211	20	87.071,61	86.300,00	771,61	87.071,61	86.300,00	771,61
1/850000-563000	Sonstige Aufwandsentschädigungen	2213	3213	20	386,52	400,00	-13,48	386,52	400,00	-13,48
1/850000-565000	Mehrleistungsvergütung	2211	3211	20	15.989,59	16.400,00	-410,41	15.989,59	16.400,00	-410,41
1/850000-569000	Sonstige Nebengebühren	2211	3211	20	154,07	100,00	54,07	154,07	100,00	54,07
1/850000-580000	Dienstgeberbeiträge zum Ausgleichsfonds für Familienbeihilfen	2212	3212	20	4.000,56	4.000,00	0,56	4.000,56	4.000,00	0,56
1/850000-582000	Sonstige Dienstgeberbeiträge zur sozialen Sicherheit	2212	3212	20	21.671,70	21.700,00	-28,30	21.671,70	21.700,00	-28,30
1/850000-592000	Dotierung von Rückstellungen für Jubiläumszuwendungen	2214				3.300,00	-3.300,00			
1/850000-600000	Strom	2222	3222	24	26.740,42	22.200,00	4.540,42	26.791,02	22.200,00	4.591,02
1/850000-600300	Wärme	2222	3222	24	18.532,70	15.000,00	3.532,70	13.741,03	15.000,00	-1.258,97
1/850000-612000	Instandhaltung von Wasserleitungen	2224	3224	24	3.459,10	3.600,00	-140,90	3.459,10	3.600,00	-140,90
1/850000-612100	Instandhaltung Wasserleitung - Gebrechensbehebung	2224	3224	24	88.910,28	250.000,00	-161.089,72	97.563,52	250.000,00	-152.436,48
1/850000-614000	Instandhaltung von Gebäuden	2224	3224	24	1.003,74	5.000,00	-3.996,26	1.003,74	5.000,00	-3.996,26

		MVAG			Ergebnisrechnung			Finanzierungsrechnung		
		EH	FH	VCQU	RA 2022	VA 2022	RA - VA	RA 2022	VA 2022	RA - VA
1/850000-616000	Instandhaltung von Maschinen und maschinellen Anlagen	2224	3224	24	1.604,58	3.000,00	-1.395,42	1.604,58	3.000,00	-1.395,42
1/850000-619000	Instandhaltung von Sonderanlagen u. sonstigen Anlagen	2224	3224	24	2.392,42	6.000,00	-3.607,58	2.392,42	6.000,00	-3.607,58
1/850000-640100	Prüfungskosten	2222	3222	24	1.727,00	10.600,00	-8.873,00	2.372,80	10.600,00	-8.227,20
1/850000-650000	Zinsen für Finanzschulden - Inland	2241	3241	25	912,50	1.900,00	-987,50	912,50	1.900,00	-987,50
1/850000-650203	Zinsen für Finanzschulden - Inland	2241	3241	25	575,76	400,00	175,76	575,76	400,00	175,76
1/850000-680000	Planmäßige Abschreibung	2226			149.128,53	144.000,00	5.128,53			
1/850000-710000	Öffentliche Abgaben	2225	3225	24	12.482,10	13.000,00	-517,90	12.482,10	13.000,00	-517,90
1/850000-711000	Gebühren f.d. Benützung v. Gemeindeeinrichtungen u. -anlagen gem. FAG	2225	3225	24	2.079,72	3.000,00	-920,28	2.559,08	3.000,00	-440,92
1/850000-720000	Kostenbeiträge (Kostensätze) für Leistungen	2225	3225	24	291.559,18	252.000,00	39.559,18	291.559,18	252.000,00	39.559,18
1/850000-726000	Mitgliedsbeiträge	2225	3225	24	1.494,60	1.600,00	-105,40	1.494,60	1.600,00	-105,40
1/850000-728000	Entgelte für sonstige Leistungen Rechtskosten	2225	3225	24	10.269,32	23.000,00	-12.730,68	10.269,32	23.000,00	-12.730,68
SU 22 / 32	Summe Aufwendungen / Auszahlungen operative Gebarung				1.210.085,33	1.345.500,00	-135.414,67	1.074.574,70	1.198.200,00	-123.625,30
SA 0 / SA 1	(0) Nettoergebnis (21 - 22) / (1) Geldfluss operative Gebarung (31 - 32)				665.956,95	425.500,00	240.456,95	744.004,73	537.800,00	206.204,73
1/850000-794001	Zuweisung an zweckgebundene Haushaltsrücklagen mit ZMR	2401			350.000,00	350.000,00				
SU 23	Summe Haushaltsrücklagen				-350.000,00	-350.000,00	0,00	0,00	0,00	0,00
SA00	Nettoergebnis nach Zuw./Entn. Haushaltsrücklagen (Saldo 0 +/- SU23)				315.956,95	75.500,00	240.456,95			
Investive Gebarung										
6/850000+300000	Kapitaltransfers von Bund, Bundesfonds und Bundeskammern		3331	1 33				11.875,00		11.875,00
6/850000+301000	Kapitaltransfers von Ländern, Landesfonds und Landeskammern		3331	1 33				2.064,00		2.064,00
2/850000+307000	Kapitaltransfers von privaten Haushalten und privaten Organisationen ohne Erwerbszweck und andere		3334	34				269.449,58	250.000,00	19.449,58
SU 33	Summe Einzahlungen investive Gebarung							283.388,58	250.000,00	33.388,58
1/850000-042200	Betriebsausstattung		3415	2 41				3.900,99	9.200,00	-5.299,01
1/850000-042210	Wasserzähler		3415	2 41				48.537,00	66.900,00	-18.363,00
1/850000-042220	Funkmodule zu Wasserzähler		3415	2 41					800,00	-800,00
1/850000-050000	Hausanschlüsse		3412	2 40				15.171,05	50.000,00	-34.828,95
SU 34	Summe Auszahlungen investive Gebarung							67.609,04	126.900,00	-59.290,96
SA2	Saldo (2) Geldfluss aus der Investiven Gebarung (33 - 34)							215.779,54	123.100,00	92.679,54
SA3	Saldo (3) Nettofinanzierungssaldo (Saldo 1 + Saldo 2)							959.784,27	660.900,00	298.884,27
Finanzierungstätigkeit										
SU 35	Summe Einzahlungen aus der Finanzierungstätigkeit							0,00	0,00	0,00

		MVAG			Ergebnisrechnung			Finanzierungsrechnung		
		EH	FH	VCQU	RA 2022	VA 2022	RA - VA	RA 2022	VA 2022	RA - VA
1/850000-346000	Investitionsdarlehen von Kreditinst ituten		3614	65				100.963,19	100.000,00	963,19
1/850000-346203	Investitionsdarlehen von Kreditinst ituten		3614	65				13.957,76	13.200,00	757,76
SU 36	Summe Auszahlungen aus der Finanzierungstätigkeit							114.920,95	113.200,00	1.720,95
SA4	Saldo (4) Geldfluss aus der Finanzierungstätigkeit (35 – 36)							-114.920,95	-113.200,00	-1.720,95
SA5	Saldo (5) Geldfluss aus der voranschlagswirksamen Gebarung (Saldo 3 + Saldo 4)							844.863,32	547.700,00	297.163,32
850100	Wasserleitungsbau									
Operative Gebarung										
6/850100+829910	Sonstige Erträge	2116	3116	1 18	111.836,77	100.000,00	11.836,77	111.836,77	100.000,00	11.836,77
SU 21 / 31	Summe Erträge / Einzahlungen operative Gebarung				111.836,77	100.000,00	11.836,77	111.836,77	100.000,00	11.836,77
1/850100-680000	Planmäßige Abschreibung	2226			45.394,01	41.100,00	4.294,01			
SU 22 / 32	Summe Aufwendungen / Auszahlungen operative Gebarung				45.394,01	41.100,00	4.294,01	0,00	0,00	0,00
SA 0 / SA 1	(0) Nettoergebnis (21 - 22) / (1) Geldfluss operative Gebarung (31 – 32)				66.442,76	58.900,00	7.542,76	111.836,77	100.000,00	11.836,77
SU 23	Summe Haushaltsrücklagen				0,00	0,00	0,00	0,00	0,00	0,00
SA00	Nettoergebnis nach Zuw./Entn. Haushaltsrücklagen (Saldo 0 +/- SU23)				66.442,76	58.900,00	7.542,76			
Investive Gebarung										
6/850100+300000	Kapitaltransfers von Bund, Bundesfonds und Bundeskammern		3331	1 33				881,89		881,89
SU 33	Summe Einzahlungen investive Gebarung							881,89	0,00	881,89
5/850100-004000	Wasser- und Abwasserbauten und -anlagen		3412	1 40				126.657,66	260.400,00	-133.742,34
SU 34	Summe Auszahlungen investive Gebarung							126.657,66	260.400,00	-133.742,34
SA2	Saldo (2) Geldfluss aus der Investiven Gebarung (33 – 34)							-125.775,77	-260.400,00	134.624,23
SA3	Saldo (3) Nettofinanzierungssaldo (Saldo 1 + Saldo 2)							-13.939,00	-160.400,00	146.461,00
Finanzierungstätigkeit										
SU 35	Summe Einzahlungen aus der Finanzierungstätigkeit							0,00	0,00	0,00
SU 36	Summe Auszahlungen aus der Finanzierungstätigkeit							0,00	0,00	0,00
SA4	Saldo (4) Geldfluss aus der Finanzierungstätigkeit (35 – 36)							0,00	0,00	0,00
SA5	Saldo (5) Geldfluss aus der voranschlagswirksamen Gebarung (Saldo 3 + Saldo 4)							-13.939,00	-160.400,00	146.461,00
851	Betriebe der Abwasserbeseitigung									
851000	Betriebe der Abwasserbeseitigung									
Operative Gebarung										
2/851000+813000	Erträge aus der Auflösung von Investitionszuschüssen (Kapitaltransfers)	2127			30.752,26	22.400,00	8.352,26			
2/851000+816000	Kostenbeiträge (Kostenersätze) für sonstige Leistungen	2114	3114	13	629,03		629,03	629,03		629,03
2/851000+817000	Erträge aus der Auflösung von sonstigen Rückstellungen	2117			8.001,71	1.800,00	6.201,71			

		MVAG			Ergebnisrechnung			Finanzierungsrechnung		
		EH	FH	VCQU	RA 2022	VA 2022	RA - VA	RA 2022	VA 2022	RA - VA
2/851000+829000	Sonstige Einnahmen Kanal Gebrauchsabgabe	2116	3116	18	8.973,45	9.000,00	-26,55	8.973,45	9.000,00	-26,55
6/851000+829910	Sonstige Erträge Investitionen	2116	3116	1 18	1.026.125,89	800.000,00	226.125,89	1.026.125,89	800.000,00	226.125,89
2/851000+852100	Kanalbenutzungsgebühr	2113	3113	12	2.844.442,17	2.710.000,00	134.442,17	2.919.618,44	2.710.000,00	209.618,44
2/851000+871000	Kapitaltransferzahlungen von Ländern und Landesfonds	2121	3121	33	34.490,00	14.700,00	19.790,00	34.490,00	14.700,00	19.790,00
SU 21 / 31	Summe Erträge / Einzahlungen operative Gebarung				3.953.414,51	3.557.900,00	395.514,51	3.989.836,81	3.533.700,00	456.136,81
1/851000-400000	Geringwertige Wirtschaftsgüter (GWG)	2221	3221	23		3.000,00	-3.000,00		3.000,00	-3.000,00
1/851000-459000	Sonstige Verbrauchsgüter	2221	3221	23	1.247,73	1.500,00	-252,27	1.247,73	1.500,00	-252,27
1/851000-511000	Geldbezüge VB Bes.Gr.II	2211	3211	20	87.072,02	86.300,00	772,02	87.072,02	86.300,00	772,02
1/851000-563000	Sonstige Aufwandsentschädigungen	2213	3213	20	386,52	400,00	-13,48	386,52	400,00	-13,48
1/851000-565000	Mehrleistungsvergütung	2211	3211	20	15.990,80	16.400,00	-409,20	15.990,80	16.400,00	-409,20
1/851000-569000	Sonstige Nebengebühren	2211	3211	20	154,07	100,00	54,07	154,07	100,00	54,07
1/851000-580000	Dienstgeberbeiträge zum Ausgleichsfonds für Familienbeihilfen	2212	3212	20	4.002,46	4.000,00	2,46	4.002,46	4.000,00	2,46
1/851000-582000	Sonstige Dienstgeberbeiträge zur sozialen Sicherheit	2212	3212	20	21.674,49	21.700,00	-25,51	21.674,49	21.700,00	-25,51
1/851000-592000	Dotierung von Rückstellungen für Jubiläumszuwendungen	2214				3.300,00	-3.300,00			
1/851000-600000	Strom	2222	3222	24	365,60	700,00	-334,40	404,17	700,00	-295,83
1/851000-612000	Instandhaltung von Kanalisationsanlagen	2224	3224	24	332.435,31	207.400,00	125.035,31	343.380,72	207.400,00	135.980,72
1/851000-612100	Instandhaltung Kanalisationsanlagen - Gebrechensbehebung	2224	3224	24	79.557,95	110.000,00	-30.442,05	79.557,95	110.000,00	-30.442,05
1/851000-612200	Kanalräumungen	2224	3224	24	10.144,52	30.000,00	-19.855,48	10.144,52	30.000,00	-19.855,48
1/851000-616000	Instandhaltung von Maschinen und maschinellen Anlagen	2224	3224	24		18.000,00	-18.000,00		18.000,00	-18.000,00
1/851000-640200	Beratungskosten u. Prüfungskosten	2222	3222	24	7.457,24	15.000,00	-7.542,76	7.457,24	15.000,00	-7.542,76
1/851000-650096	Kreditzinsen	2241	3241	25	337,79	100,00	237,79	337,79	100,00	237,79
1/851000-650204	Zinsen für Finanzschulden - Inland	2241	3241	25	1.792,36	1.500,00	292,36	1.792,36	1.500,00	292,36
1/851000-680000	Planmäßige Abschreibung	2226			266.868,81	247.900,00	18.968,81			
1/851000-700000	Mietzinse	2223	3223	24	5.460,36	5.600,00	-139,64	5.460,36	5.600,00	-139,64
1/851000-710000	Öffentliche Abgaben	2225	3225	24	8.973,45	9.000,00	-26,55	8.973,45	9.000,00	-26,55
1/851000-711000	Gebühren f.d. Benützung v.Gemeindeeinrichtungen u. -anlagen gem. FAG	2225	3225	24	30.582,95	35.000,00	-4.417,05	30.598,97	35.000,00	-4.401,03
1/851000-720000	Kostenbeiträge (Kostensätze) für Leistungen	2225	3225	24	224.075,33	276.100,00	-52.024,67	224.075,33	276.100,00	-52.024,67
1/851000-728000	Entgelte für sonstige Leistungen	2225	3225	24	8.210,00	10.700,00	-2.490,00	8.210,00	10.700,00	-2.490,00
SU 22 / 32	Summe Aufwendungen / Auszahlungen operative Gebarung				1.106.789,76	1.103.700,00	3.089,76	850.920,95	852.500,00	-1.579,05
SA 0 / SA 1	(0) Nettoergebnis (21 - 22) / (1) Geldfluss operative Gebarung (31 - 32)				2.846.624,75	2.454.200,00	392.424,75	3.138.915,86	2.681.200,00	457.715,86

		MVAG		VCQU	Ergebnisrechnung			Finanzierungsrechnung		
		EH	FH		RA 2022	VA 2022	RA - VA	RA 2022	VA 2022	RA - VA
1/851000-794001	Zuweisung an zweckgebundene Haushaltsrücklagen mit ZMR	2401			350.000,00	350.000,00				
SU 23	Summe Haushaltsrücklagen				-350.000,00	-350.000,00	0,00	0,00	0,00	0,00
SA00	Nettoergebnis nach Zuw./Entn. Haushaltsrücklagen (Saldo 0 +/- SU23)				2.496.624,75	2.104.200,00	392.424,75			
Investive Gebarung										
2/851000+307000	Kapitaltransfers von privaten Haushalten und privaten Organisationen ohne Erwerbszweck und andere		3334	34				387.188,34	350.000,00	37.188,34
SU 33	Summe Einzahlungen investive Gebarung							387.188,34	350.000,00	37.188,34
1/851000-004000	Wasser- und Abwasserbauten und -anlagen		3412	2 40				34.171,34	4.000,00	30.171,34
5/851000-004000	Wasser- und Abwasserbauten und -anlagen		3412	1 40				1.026.125,89	818.800,00	207.325,89
1/851000-006000	Sonstige Grundstückseinrichtungen		3412	2 40				63.238,10	1.000,00	62.238,10
1/851000-042200	Betriebsausstattung		3415	2 41					2.500,00	-2.500,00
1/851000-050000	Hausanschlüsse		3412	2 40				40.738,49	50.000,00	-9.261,51
SU 34	Summe Auszahlungen investive Gebarung							1.164.273,82	876.300,00	287.973,82
SA2	Saldo (2) Geldfluss aus der Investiven Gebarung (33 – 34)							-777.085,48	-526.300,00	-250.785,48
SA3	Saldo (3) Nettofinanzierungssaldo (Saldo 1 + Saldo 2)							2.361.830,38	2.154.900,00	206.930,38
Finanzierungstätigkeit										
SU 35	Summe Einzahlungen aus der Finanzierungstätigkeit							0,00	0,00	0,00
1/851000-346000	Investitionsdarlehen von Kreditinstituten		3614	65				22.481,78	10.700,00	11.781,78
1/851000-346204	Investitionsdarlehen von Kreditinstituten		3614	65				43.451,40	41.500,00	1.951,40
SU 36	Summe Auszahlungen aus der Finanzierungstätigkeit							65.933,18	52.200,00	13.733,18
SA4	Saldo (4) Geldfluss aus der Finanzierungstätigkeit (35 – 36)							-65.933,18	-52.200,00	-13.733,18
SA5	Saldo (5) Geldfluss aus der voranschlagswirksamen Gebarung (Saldo 3 + Saldo 4)							2.295.897,20	2.102.700,00	193.197,20
851100	Kläranlage									
Operative Gebarung										
2/851100+816000	Kostenersatz	2114	3114	13	22.640,00	20.000,00	2.640,00	22.640,00	20.000,00	2.640,00
SU 21 / 31	Summe Erträge / Einzahlungen operative Gebarung				22.640,00	20.000,00	2.640,00	22.640,00	20.000,00	2.640,00
1/851100-753000	Betriebskosten	2231	3231	26	283.226,55	400.000,00	-116.773,45	283.226,55	400.000,00	-116.773,45
SU 22 / 32	Summe Aufwendungen / Auszahlungen operative Gebarung				283.226,55	400.000,00	-116.773,45	283.226,55	400.000,00	-116.773,45
SA 0 / SA 1	(0) Nettoergebnis (21 - 22) / (1) Geldfluss operative Gebarung (31 – 32)				-260.586,55	-380.000,00	119.413,45	-260.586,55	-380.000,00	119.413,45
SU 23	Summe Haushaltsrücklagen				0,00	0,00	0,00	0,00	0,00	0,00
SA00	Nettoergebnis nach Zuw./Entn. Haushaltsrücklagen (Saldo 0 +/- SU23)				-260.586,55	-380.000,00	119.413,45			
Investive Gebarung										
SU 33	Summe Einzahlungen investive Gebarung							0,00	0,00	0,00
SU 34	Summe Auszahlungen investive Gebarung							0,00	0,00	0,00

		MVAG MVAG VCQU			Ergebnisrechnung			Finanzierungsrechnung		
		EH	FH		RA 2022	VA 2022	RA - VA	RA 2022	VA 2022	RA - VA
SA2	Saldo (2) Geldfluss aus der Investiven Gebarung (33 – 34)							0,00	0,00	0,00
SA3	Saldo (3) Nettofinanzierungssaldo (Saldo 1 + Saldo 2)							-260.586,55	-380.000,00	119.413,45
Finanzierungstätigkeit										
SU 35	Summe Einzahlungen aus der Finanzierungstätigkeit							0,00	0,00	0,00
SU 36	Summe Auszahlungen aus der Finanzierungstätigkeit							0,00	0,00	0,00
SA4	Saldo (4) Geldfluss aus der Finanzierungstätigkeit (35 – 36)							0,00	0,00	0,00
SA5	Saldo (5) Geldfluss aus der voranschlagswirksamen Gebarung (Saldo 3 + Saldo 4)							-260.586,55	-380.000,00	119.413,45
852	Betriebe der Müllbeseitigung									
852000	Betriebe der Müllbeseitigung									
Operative Gebarung										
2/852000+808000	Verkauf von Müllgefäßen (div. Säcke u. Biokübel)	2116	3116	16	3.628,97	3.000,00	628,97	3.628,97	3.000,00	628,97
2/852000+810300	Restmüllentsorgung Gewerbebetriebe lt. §11 Abs.6a	2114	3114	13	7.488,00	3.000,00	4.488,00	9.204,00	3.000,00	6.204,00
2/852000+815000	Erträge aus der Auflösung von Rückstellungen für ausstehende Rechnungen/Betriebspensionen	2117		18	30.250,00		30.250,00			
2/852000+816000	Kostenersatz Sperrmüllabholung	2114	3114	13	26.058,87	30.000,00	-3.941,13	29.661,53	30.000,00	-338,47
2/852000+816001	Kostenbeiträge (Kostenersätze) für sonstige Leistungen - interne Vergütungen	2114	3114	13		15.000,00	-15.000,00		15.000,00	-15.000,00
2/852000+816100	Kostenersätze für Metall und Kunststoff	2114	3114	13	29.925,75	20.000,00	9.925,75	28.178,61	20.000,00	8.178,61
2/852000+816200	Kostenersätze für Glas	2114	3114	13	5.840,28	5.000,00	840,28	7.300,35	5.000,00	2.300,35
2/852000+816300	Kostenersätze für Papier	2114	3114	13	130.890,51	60.000,00	70.890,51	135.589,51	60.000,00	75.589,51
2/852000+816400	Kostenersatz Elektrogeräte und Fett	2114	3114	13	3.799,63	15.000,00	-11.200,37	6.047,79	15.000,00	-8.952,21
2/852000+817000	Erträge aus der Auflösung von sonstigen Rückstellungen	2117			6.095,09		6.095,09			
2/852000+828000	Altstoffsammelzentrum um Entrümpelung	2116	3116	18	4.891,43	4.000,00	891,43	4.633,89	4.000,00	633,89
2/852000+852000	Abfallwirtschaftsgebühr	2113	3113	12	748.618,05	715.500,00	33.118,05	756.622,58	715.500,00	41.122,58
2/852000+852100	Abfallwirtschaftsabgabe	2113	3113	12	747.416,85	715.500,00	31.916,85	754.706,50	715.500,00	39.206,50
SU 21 / 31	Summe Erträge / Einzahlungen operative Gebarung				1.744.903,43	1.586.000,00	158.903,43	1.735.573,73	1.586.000,00	149.573,73
1/852000-400000	Geringwertige Wirtschaftsgüter des Anlagevermögens	2221	3221	23	381,33	3.000,00	-2.618,67	381,33	3.000,00	-2.618,67
1/852000-413000	Hundeklo Bio-Kübel	2221	3221	23	23.722,41	30.000,00	-6.277,59	23.722,41	30.000,00	-6.277,59
1/852000-459000	Sonstige Verbrauchsgüter	2221	3221	23	1.346,06	2.500,00	-1.153,94	1.346,06	2.500,00	-1.153,94
1/852000-511000	Geldbezüge VB Bes.Gr.II	2211	3211	20	27.805,80	27.600,00	205,80	27.805,80	27.600,00	205,80
1/852000-520000	Angestellte ganzjährig beschäftigt	2211	3211	20	57.127,40	56.900,00	227,40	57.127,40	56.900,00	227,40
1/852000-565000	Mehrleistungsvergütung	2211	3211	20	28.480,66	29.300,00	-819,34	28.480,66	29.300,00	-819,34

		MVAG			Ergebnisrechnung			Finanzierungsrechnung		
		EH	FH	VCQU	RA 2022	VA 2022	RA - VA	RA 2022	VA 2022	RA - VA
1/852000-580000	Dienstgeberbeiträge zum Ausgleichsfonds für Familienbeihilfen	2212	3212	20	1.255,13	1.100,00	155,13	1.255,13	1.100,00	155,13
1/852000-582000	Sonstige Dienstgeberbeiträge zur sozialen Sicherheit	2212	3212	20	20.012,35	20.900,00	-887,65	20.012,35	20.900,00	-887,65
1/852000-592000	Dotierung von Rückstellungen für Jubiläumswendungen	2214				400,00	-400,00			
1/852000-600000	Strom	2222	3222	24	3.091,41	1.400,00	1.691,41	4.795,17	1.400,00	3.395,17
1/852000-613000	Instandhaltung von sonstigen Grundstückseinrichtungen	2224	3224	24	2.392,29	8.000,00	-5.607,71	2.392,29	8.000,00	-5.607,71
1/852000-616000	Instandhaltung von Maschinen und maschinellen Anlagen	2224	3224	24	1.007,14	2.200,00	-1.192,86	1.007,14	2.200,00	-1.192,86
1/852000-619000	Instandhaltung von Sonderanlagen	2224	3224	24	9.811,39	36.900,00	-27.088,61	9.811,39	36.900,00	-27.088,61
1/852000-680000	Planmäßige Abschreibung	2226			59.481,76	47.200,00	12.281,76			
1/852000-711000	Gebühren f.d. Benützung v. Gemeindeeinrichtungen u. -anlagen gem. FAG	2225	3225	24	268,32	500,00	-231,68	268,32	500,00	-231,68
1/852000-720000	Kostenbeiträge (Kostensätze) für Leistungen	2225	3225	24	262.651,87	200.000,00	62.651,87	262.651,87	200.000,00	62.651,87
1/852000-724000	Reisegebühren	2225	3225	24	190,40		190,40	190,40		190,40
1/852000-728000	Abfuhrgebühren	2225	3225	24	262.896,26	280.000,00	-17.103,74	259.724,66	280.000,00	-20.275,34
1/852000-728001	Entgelte für sonstige Leistungen	2225	3225	24	5.286,90	16.400,00	-11.113,10	5.286,90	16.400,00	-11.113,10
1/852000-728010	Abfuhrkosten für Sperrmüll und Altstoffe	2225	3225	24	3.979,14	14.000,00	-10.020,86	4.399,14	14.000,00	-9.600,86
1/852000-728020	Deponiegebühren Hausmüll	2225	3225	24	249.627,11	245.000,00	4.627,11	249.868,50	245.000,00	4.868,50
1/852000-728030	Deponiegebühren Sperrmüll und Bauschutt	2225	3225	24	82.703,37	86.000,00	-3.296,63	85.234,01	86.000,00	-765,99
1/852000-728040	Grünschnittentsorgung	2225	3225	24	44.017,72	48.000,00	-3.982,28	43.904,90	48.000,00	-4.095,10
1/852000-728050	Problemstoffentsorgung	2225	3225	24	9.777,10	15.000,00	-5.222,90	10.911,66	15.000,00	-4.088,34
1/852000-728060	Altstoffentsorgung Papier	2225	3225	24	60.924,40	60.000,00	924,40	60.528,75	60.000,00	528,75
1/852000-728080	Altstoffentsorgung ASZ (Sonst,Pappe ,Styrop)	2225	3225	24	18.901,03	15.000,00	3.901,03	19.386,44	15.000,00	4.386,44
1/852000-772000	Gemeindeverband für Abfallbeseitigung	2231		43	47.635,50	48.000,00	-364,50			
SU 22 / 32	Summe Aufwendungen / Auszahlungen operative Gebarung				1.284.774,25	1.295.300,00	-10.525,75	1.180.492,68	1.199.700,00	-19.207,32
SA 0 / SA 1	(0) Nettoergebnis (21 - 22) / (1) Geldfluss operative Gebarung (31 - 32)				460.129,18	290.700,00	169.429,18	555.081,05	386.300,00	168.781,05
SU 23	Summe Haushaltsrücklagen				0,00	0,00	0,00	0,00	0,00	0,00
SA00	Nettoergebnis nach Zuw./Entn. Haushaltsrücklagen (Saldo 0 +/- SU23)				460.129,18	290.700,00	169.429,18			
Investive Gebarung										
SU 33	Summe Einzahlungen investive Gebarung							0,00	0,00	0,00
1/852000-042400	Müllgefäße		3415	2 41				39.281,17	52.000,00	-12.718,83
1/852000-050000	Sonderanlagen		3412	2 40				93.515,18	69.200,00	24.315,18
1/852000-772000	Gemeindeverband für Abfallbeseitigung		3431	43				47.635,50	48.000,00	-364,50
SU 34	Summe Auszahlungen investive Gebarung							180.431,85	169.200,00	11.231,85

		MVAG			Ergebnisrechnung			Finanzierungsrechnung		
		EH	FH	VCQU	RA 2022	VA 2022	RA - VA	RA 2022	VA 2022	RA - VA
SA2	Saldo (2) Geldfluss aus der Investiven Gebarung (33 – 34)							-180.431,85	-169.200,00	-11.231,85
SA3	Saldo (3) Nettofinanzierungssaldo (Saldo 1 + Saldo 2)							374.649,20	217.100,00	157.549,20
Finanzierungstätigkeit										
SU 35	Summe Einzahlungen aus der Finanzierungstätigkeit							0,00	0,00	0,00
SU 36	Summe Auszahlungen aus der Finanzierungstätigkeit							0,00	0,00	0,00
SA4	Saldo (4) Geldfluss aus der Finanzierungstätigkeit (35 – 36)							0,00	0,00	0,00
SA5	Saldo (5) Geldfluss aus der voranschlagswirksamen Gebarung (Saldo 3 + Saldo 4)							374.649,20	217.100,00	157.549,20
86 Land- und forstwirtschaftliche Betriebe										
866 Forstgüter										
866000 Forstgüter										
Operative Gebarung										
2/866000+810100	Leistungserlöse Holz	2114	3114	13	3.577,30	1.000,00	2.577,30	4.217,50	1.000,00	3.217,50
SU 21 / 31	Summe Erträge / Einzahlungen operative Gebarung				3.577,30	1.000,00	2.577,30	4.217,50	1.000,00	3.217,50
1/866000-400000	Geringwertige Wirtschaftsgüter des Anlagevermögens	2221	3221	23	2.615,79	3.500,00	-884,21	2.571,99	3.500,00	-928,01
1/866000-616000	Instandhaltung von Maschinen und maschinellen Anlagen	2224	3224	24	1.088,39	5.000,00	-3.911,61	1.391,40	5.000,00	-3.608,60
1/866000-680000	Planmäßige Abschreibung	2226			148,03	100,00	48,03			
1/866000-720000	Kostenbeiträge (Kostensätze) für Leistungen	2225	3225	24		42.900,00	-42.900,00		42.900,00	-42.900,00
1/866000-728000	Entgelte für sonstige Leistungen	2225	3225	24	7.327,20	17.000,00	-9.672,80	7.327,20	17.000,00	-9.672,80
SU 22 / 32	Summe Aufwendungen / Auszahlungen operative Gebarung				11.179,41	68.500,00	-57.320,59	11.290,59	68.400,00	-57.109,41
SA 0 / SA 1	(0) Nettoergebnis (21 - 22) / (1) Geldfluss operative Gebarung (31 – 32)				-7.602,11	-67.500,00	59.897,89	-7.073,09	-67.400,00	60.326,91
SU 23	Summe Haushaltsrücklagen				0,00	0,00	0,00	0,00	0,00	0,00
SA00	Nettoergebnis nach Zuw./Entn. Haushaltsrücklagen (Saldo 0 +/- SU23)				-7.602,11	-67.500,00	59.897,89			
Investive Gebarung										
SU 33	Summe Einzahlungen investive Gebarung							0,00	0,00	0,00
1/866000-042000	Amts-, Betriebs- und Geschäftsausstattung		3415	2 41					2.000,00	-2.000,00
SU 34	Summe Auszahlungen investive Gebarung							0,00	2.000,00	-2.000,00
SA2	Saldo (2) Geldfluss aus der Investiven Gebarung (33 – 34)							0,00	-2.000,00	2.000,00
SA3	Saldo (3) Nettofinanzierungssaldo (Saldo 1 + Saldo 2)							-7.073,09	-69.400,00	62.326,91
Finanzierungstätigkeit										
SU 35	Summe Einzahlungen aus der Finanzierungstätigkeit							0,00	0,00	0,00
SU 36	Summe Auszahlungen aus der Finanzierungstätigkeit							0,00	0,00	0,00
SA4	Saldo (4) Geldfluss aus der Finanzierungstätigkeit (35 – 36)							0,00	0,00	0,00

		MVAG MVAG VCQU			Ergebnisrechnung			Finanzierungsrechnung		
		EH	FH		RA 2022	VA 2022	RA - VA	RA 2022	VA 2022	RA - VA
SA5	Saldo (5) Geldfluss aus der voranschlagswirksamen Gebarung (Saldo 3 + Saldo 4)							-7.073,09	-69.400,00	62.326,91
87	Wirtschaftliche Unternehmungen									
875	Straßenverkehrsbetriebe									
875000	Straßenverkehrsbetriebe									
	Operative Gebarung									
2/875000+810000	Orstaxi	2114	3114	13	790,00	5.000,00	-4.210,00	790,00	5.000,00	-4.210,00
2/875000+861000	Transfers von Ländern, Landesfonds und Landeskammern	2121	3121	15		16.500,00	-16.500,00		16.500,00	-16.500,00
SU 21 / 31	Summe Erträge / Einzahlungen operative Gebarung				790,00	21.500,00	-20.710,00	790,00	21.500,00	-20.710,00
1/875000-680000	Planmäßige Abschreibung	2226			340,00	300,00	40,00			
1/875000-728000	Entgelte für ME-Taxi	2225	3225	24	33.754,72	85.200,00	-51.445,28	41.136,46	85.200,00	-44.063,54
1/875000-728001	Entgelte für Regions AST	2225	3225	24	56.186,24	62.000,00	-5.813,76	56.186,24	62.000,00	-5.813,76
1/875000-728100	Entgelte für sonstige Leistungen - WLB	2225	3225	24		4.000,00	-4.000,00		4.000,00	-4.000,00
SU 22 / 32	Summe Aufwendungen / Auszahlungen operative Gebarung				90.280,96	151.500,00	-61.219,04	97.322,70	151.200,00	-53.877,30
SA 0 / SA 1	(0) Nettoergebnis (21 - 22) / (1) Geldfluss operative Gebarung (31 - 32)				-89.490,96	-130.000,00	40.509,04	-96.532,70	-129.700,00	33.167,30
SU 23	Summe Haushaltsrücklagen				0,00	0,00	0,00	0,00	0,00	0,00
SA00	Nettoergebnis nach Zuw./Entn. Haushaltsrücklagen (Saldo 0 +/- SU23)				-89.490,96	-130.000,00	40.509,04			
	Investive Gebarung									
SU 33	Summe Einzahlungen investive Gebarung							0,00	0,00	0,00
1/875000-042100	Betriebsausstattung (ME-Taxi)		3415	2 41					1.000,00	-1.000,00
SU 34	Summe Auszahlungen investive Gebarung							0,00	1.000,00	-1.000,00
SA2	Saldo (2) Geldfluss aus der Investiven Gebarung (33 - 34)							0,00	-1.000,00	1.000,00
SA3	Saldo (3) Nettofinanzierungssaldo (Saldo 1 + Saldo 2)							-96.532,70	-130.700,00	34.167,30
	Finanzierungstätigkeit									
SU 35	Summe Einzahlungen aus der Finanzierungstätigkeit							0,00	0,00	0,00
SU 36	Summe Auszahlungen aus der Finanzierungstätigkeit							0,00	0,00	0,00
SA4	Saldo (4) Geldfluss aus der Finanzierungstätigkeit (35 - 36)							0,00	0,00	0,00
SA5	Saldo (5) Geldfluss aus der voranschlagswirksamen Gebarung (Saldo 3 + Saldo 4)							-96.532,70	-130.700,00	34.167,30
89	Wirtschaftliche Unternehmungen (Fortsetzung)									
894	Stadhallen, Kongresshäuser									
894000	Stadhallen, Kongresshäuser									
	Operative Gebarung									
2/894000+813000	Erträge aus der Auflösung von Investitionszuschüssen (Kapitaltransfers)	2127			7.128,59		7.128,59			

		MVAG			Ergebnisrechnung			Finanzierungsrechnung		
		EH	FH	VCQU	RA 2022	VA 2022	RA - VA	RA 2022	VA 2022	RA - VA
2/894000+816000	Kostenbeiträge (Kostenersätze) für sonstige Leistungen	2114	3114	13	933,73		933,73	933,73		933,73
2/894000+816001	Kostenbeiträge (Kostenersätze) für sonstige Leistungen - interne Vergütungen	2114	3114	13		85.000,00	-85.000,00		85.000,00	-85.000,00
2/894000+852000	Gebühren für die Benützung von Gemeindeeinrichtungen und -anlagen	2113	3113	12	109.600,87	80.000,00	29.600,87	107.220,24	80.000,00	27.220,24
6/894000+860000	Transfers von Bund, Bundesfonds und Bundeskammern	2121	3121	1 15				3.250,00		3.250,00
SU 21 / 31	Summe Erträge / Einzahlungen operative Gebarung				117.663,19	165.000,00	-47.336,81	111.403,97	165.000,00	-53.596,03
1/894000-400000	Geringwertige Wirtschaftsgüter des Anlagevermögens	2221	3221	23	1.481,02	5.600,00	-4.118,98	2.125,87	5.600,00	-3.474,13
1/894000-457000	Druckwerke	2221	3221	23		2.000,00	-2.000,00		2.000,00	-2.000,00
1/894000-511000	Geldbezüge VB Bes.Gr.II	2211	3211	20	78.605,58	81.100,00	-2.494,42	78.605,58	81.100,00	-2.494,42
1/894000-523000	Geldbezüge der nicht ganzjährig beschäftigten Arbeiter	2211	3211	20	322,52		322,52	322,52		322,52
1/894000-563000	Sonstige Aufwandsentschädigungengen	2213	3213	20	553,00	800,00	-247,00	553,00	800,00	-247,00
1/894000-565000	Mehrleistungsvergütung	2211	3211	20	4.262,77	6.600,00	-2.337,23	4.262,77	6.600,00	-2.337,23
1/894000-580000	Dienstgeberbeiträge zum Ausgleichsfonds für Familienbeihilfen	2212	3212	20	3.178,38	3.400,00	-221,62	3.178,38	3.400,00	-221,62
1/894000-582000	Sonstige DGB zur sozialen Sicherhei	2212	3212	20	17.301,54	18.700,00	-1.398,46	17.301,54	18.700,00	-1.398,46
1/894000-592000	Dotierung von Rückstellungen für Jubiläumszuwendungen	2214			175,27	400,00	-224,73			
1/894000-593000	Dotierung von Rückstellungen für nicht konsumierte Urlaube	2214			624,04		624,04			
1/894000-600000	Strom	2222	3222	24	3.361,29	12.600,00	-9.238,71	3.361,29	12.600,00	-9.238,71
1/894000-600300	Wärme	2222	3222	24	2.271,34	25.000,00	-22.728,66	2.781,18	25.000,00	-22.218,82
1/894000-610000	Instandhaltung von Grund und Boden	2224	3224	24	3.526,52		3.526,52	3.526,52		3.526,52
1/894000-614000	Instandhaltung von Gebäuden	2224	3224	24	159.839,14	149.800,00	10.039,14	159.835,50	149.800,00	10.035,50
1/894000-616000	Instandhaltung von Maschinen und maschinellen Anlagen	2224	3224	24	45.574,45	63.800,00	-18.225,55	45.574,45	63.800,00	-18.225,55
1/894000-650000	Zinsen für Finanzschulden - Inland	2241	3241	25	8.865,00	2.300,00	6.565,00	8.865,00	2.300,00	6.565,00
1/894000-670000	Versicherungen	2222	3222	24		6.100,00	-6.100,00	619,67	6.100,00	-5.480,33
1/894000-680000	Planmäßige Abschreibung	2226			101.356,14	98.700,00	2.656,14			
1/894000-711000	Gebühren f.d. Benützung v. Gemeindeeinrichtungen u. -anlagen gem. FAG	2225	3225	24	1.116,98	5.000,00	-3.883,02	1.116,98	5.000,00	-3.883,02
1/894000-720000	Kostenbeiträge (Kostenersätze) für Leistungen	2225	3225	24	58.899,43	350.000,00	-291.100,57	58.899,43	350.000,00	-291.100,57
1/894000-728000	Entgelte für sonstige Leistungen	2225	3225	24	8.602,02	6.000,00	2.602,02	8.602,02	6.000,00	2.602,02
1/894000-728200	Entgelte für sonstige Leistungen - Kultur	2225	3225	24	2.224,84	3.000,00	-775,16	3.255,34	3.000,00	255,34

		MVAG			Ergebnisrechnung			Finanzierungsrechnung		
		EH	FH	VCQU	RA 2022	VA 2022	RA - VA	RA 2022	VA 2022	RA - VA
5/894000-729100	Sonstige Aufwendungen UB Überschüsse Investitionen	2225	3225	1 24	3.250,00		3.250,00	3.250,00		3.250,00
SU 22 / 32	Summe Aufwendungen / Auszahlungen operative Gebarung				505.391,27	840.900,00	-335.508,73	406.037,04	741.800,00	-335.762,96
SA 0 / SA 1	(0) Nettoergebnis (21 - 22) / (1) Geldfluss operative Gebarung (31 - 32)				-387.728,08	-675.900,00	288.171,92	-294.633,07	-576.800,00	282.166,93
SU 23	Summe Haushaltsrücklagen				0,00	0,00	0,00	0,00	0,00	0,00
SA00	Nettoergebnis nach Zuw./Entn. Haushaltsrücklagen (Saldo 0 +/- SU23)				-387.728,08	-675.900,00	288.171,92			
Investive Gebarung										
SU 33	Summe Einzahlungen investive Gebarung							0,00	0,00	0,00
1/894000-042100	Betriebsausstattung		3415	2 41				36.654,97	5.000,00	31.654,97
SU 34	Summe Auszahlungen investive Gebarung							36.654,97	5.000,00	31.654,97
SA2	Saldo (2) Geldfluss aus der Investiven Gebarung (33 - 34)							-36.654,97	-5.000,00	-31.654,97
SA3	Saldo (3) Nettofinanzierungssaldo (Saldo 1 + Saldo 2)							-331.288,04	-581.800,00	250.511,96
Finanzierungstätigkeit										
SU 35	Summe Einzahlungen aus der Finanzierungstätigkeit							0,00	0,00	0,00
1/894000-346000	Investitionsdarlehen von Kreditinstituten		3614	65				152.122,24	160.100,00	-7.977,76
SU 36	Summe Auszahlungen aus der Finanzierungstätigkeit							152.122,24	160.100,00	-7.977,76
SA4	Saldo (4) Geldfluss aus der Finanzierungstätigkeit (35 - 36)							-152.122,24	-160.100,00	7.977,76
SA5	Saldo (5) Geldfluss aus der voranschlagswirksamen Gebarung (Saldo 3 + Saldo 4)							-483.410,28	-741.900,00	258.489,72

		MVAG	MVAG	VCQU	Ergebnisrechnung			Finanzierungsrechnung		
		EH	FH		RA 2022	VA 2022	RA - VA	RA 2022	VA 2022	RA - VA
9 Finanzwirtschaft										
90	Gesonderte Verwaltung									
900	Gesonderte Verwaltung									
900000	Finanzabteilung und Finanzverwaltung									
Operative Gebarung										
2/900000+829910	Sonstige Erträge - Rückführung Überschuss Investitionen	2116	3116	18	96.128,74		96.128,74	96.128,74		96.128,74
SU 21 / 31	Summe Erträge / Einzahlungen operative Gebarung				96.128,74	0,00	96.128,74	96.128,74	0,00	96.128,74
1/900000-729910	Sonstige Aufwendungen Zuführung Investitionen	2225	3225	24	1.139.403,16	900.000,00	239.403,16	1.139.403,16	900.000,00	239.403,16
SU 22 / 32	Summe Aufwendungen / Auszahlungen operative Gebarung				1.139.403,16	900.000,00	239.403,16	1.139.403,16	900.000,00	239.403,16
SA 0 / SA 1	(0) Nettoergebnis (21 - 22) / (1) Geldfluss operative Gebarung (31 - 32)				-1.043.274,42	-900.000,00	-143.274,42	-1.043.274,42	-900.000,00	-143.274,42
SU 23	Summe Haushaltsrücklagen				0,00	0,00	0,00	0,00	0,00	0,00
SA00	Nettoergebnis nach Zuw./Entn. Haushaltsrücklagen (Saldo 0 +/- SU23)				-1.043.274,42	-900.000,00	-143.274,42			
Investive Gebarung										
SU 33	Summe Einzahlungen investive Gebarung							0,00	0,00	0,00
SU 34	Summe Auszahlungen investive Gebarung							0,00	0,00	0,00
SA2	Saldo (2) Geldfluss aus der Investiven Gebarung (33 - 34)							0,00	0,00	0,00
SA3	Saldo (3) Nettofinanzierungssaldo (Saldo 1 + Saldo 2)							-1.043.274,42	-900.000,00	-143.274,42
Finanzierungstätigkeit										
SU 35	Summe Einzahlungen aus der Finanzierungstätigkeit							0,00	0,00	0,00
SU 36	Summe Auszahlungen aus der Finanzierungstätigkeit							0,00	0,00	0,00
SA4	Saldo (4) Geldfluss aus der Finanzierungstätigkeit (35 - 36)							0,00	0,00	0,00
SA5	Saldo (5) Geldfluss aus der voranschlagswirksamen Gebarung (Saldo 3 + Saldo 4)							-1.043.274,42	-900.000,00	-143.274,42
91	Kapitalvermögen und Stiftungen ohne eigene Rechtspersönlichkeit									
910	Geldverkehr									
910000	Geldverkehr									
Operative Gebarung										
2/910000+823000	Bankzinsen	2131	3131	14		500,00	-500,00		500,00	-500,00
2/910000+823100	Einnahmen aus Wertpapieren	2131	3131	14	748,80	700,00	48,80	748,80	700,00	48,80
SU 21 / 31	Summe Erträge / Einzahlungen operative Gebarung				748,80	1.200,00	-451,20	748,80	1.200,00	-451,20
1/910000-659000	Geldverkehrsspesen	2244	3244	24	10.035,89	7.000,00	3.035,89	10.035,89	7.000,00	3.035,89
1/910000-710100	Kapitalertragssteuer	2225	3225	24	205,92	300,00	-94,08	205,92	300,00	-94,08
SU 22 / 32	Summe Aufwendungen / Auszahlungen operative Gebarung				10.241,81	7.300,00	2.941,81	10.241,81	7.300,00	2.941,81
SA 0 / SA 1	(0) Nettoergebnis (21 - 22) / (1) Geldfluss operative Gebarung (31 - 32)				-9.493,01	-6.100,00	-3.393,01	-9.493,01	-6.100,00	-3.393,01

	MVAG	MVAG	VCQU	Ergebnisrechnung			Finanzierungsrechnung				
				EH	FH	RA 2022	VA 2022	RA - VA	RA 2022	VA 2022	RA - VA
SU 23						0,00	0,00	0,00	0,00	0,00	0,00
SA00						-9.493,01	-6.100,00	-3.393,01			
Investive Gebarung											
SU 33									0,00	0,00	0,00
SU 34									0,00	0,00	0,00
SA2									0,00	0,00	0,00
SA3									-9.493,01	-6.100,00	-3.393,01
Finanzierungstätigkeit											
SU 35									0,00	0,00	0,00
SU 36									0,00	0,00	0,00
SA4									0,00	0,00	0,00
SA5									-9.493,01	-6.100,00	-3.393,01
912											
912000											
Operative Gebarung											
SU 21 / 31						0,00	0,00	0,00	0,00	0,00	0,00
SU 22 / 32						0,00	0,00	0,00	0,00	0,00	0,00
SA 0 / SA 1						0,00	0,00	0,00	0,00	0,00	0,00
2/912000+895001			2301			18.000,00		18.000,00			
1/912000-795001			2401			50.000,00	50.000,00				
SU 23						-32.000,00	-50.000,00	18.000,00	0,00	0,00	0,00
SA00						-32.000,00	-50.000,00	18.000,00			
Investive Gebarung											
SU 33									0,00	0,00	0,00
SU 34									0,00	0,00	0,00
SA2									0,00	0,00	0,00
SA3									0,00	0,00	0,00
Finanzierungstätigkeit											
SU 35									0,00	0,00	0,00
SU 36									0,00	0,00	0,00
SA4									0,00	0,00	0,00
SA5									0,00	0,00	0,00

		MVAG			Ergebnisrechnung			Finanzierungsrechnung		
		EH	FH	VCQU	RA 2022	VA 2022	RA - VA	RA 2022	VA 2022	RA - VA
914	Beteiligungen									
914000	Beteiligungen									
Operative Gebarung										
2/914000+871000	Kapitaltransferzahlungen von Ländern und Landesfonds	2121	3121	33	44.588,11	58.000,00	-13.411,89	44.588,11	58.000,00	-13.411,89
SU 21 / 31	Summe Erträge / Einzahlungen operative Gebarung				44.588,11	58.000,00	-13.411,89	44.588,11	58.000,00	-13.411,89
1/914000-720000	Kostenbeiträge (Kostensätze) für Leistungen	2225	3225	24		33.000,00	-33.000,00		33.000,00	-33.000,00
1/914000-779001	Kapitaltransferzahlungen an nettoveranschlagte Unternehmungen	2236	3236	44	121.506,31	75.000,00	46.506,31	121.506,31	75.000,00	46.506,31
SU 22 / 32	Summe Aufwendungen / Auszahlungen operative Gebarung				121.506,31	108.000,00	13.506,31	121.506,31	108.000,00	13.506,31
SA 0 / SA 1	(0) Nettoergebnis (21 - 22) / (1) Geldfluss operative Gebarung (31 - 32)				-76.918,20	-50.000,00	-26.918,20	-76.918,20	-50.000,00	-26.918,20
SU 23	Summe Haushaltsrücklagen				0,00	0,00	0,00	0,00	0,00	0,00
SA00	Nettoergebnis nach Zuw./Entn. Haushaltsrücklagen (Saldo 0 +/- SU23)				-76.918,20	-50.000,00	-26.918,20			
Investive Gebarung										
SU 33	Summe Einzahlungen investive Gebarung							0,00	0,00	0,00
SU 34	Summe Auszahlungen investive Gebarung							0,00	0,00	0,00
SA2	Saldo (2) Geldfluss aus der Investiven Gebarung (33 - 34)							0,00	0,00	0,00
SA3	Saldo (3) Nettofinanzierungssaldo (Saldo 1 + Saldo 2)							-76.918,20	-50.000,00	-26.918,20
Finanzierungstätigkeit										
SU 35	Summe Einzahlungen aus der Finanzierungstätigkeit							0,00	0,00	0,00
SU 36	Summe Auszahlungen aus der Finanzierungstätigkeit							0,00	0,00	0,00
SA4	Saldo (4) Geldfluss aus der Finanzierungstätigkeit (35 - 36)							0,00	0,00	0,00
SA5	Saldo (5) Geldfluss aus der voranschlagswirksamen Gebarung (Saldo 3 + Saldo 4)							-76.918,20	-50.000,00	-26.918,20
916	Schadenersätze von Dritten (soweit nicht aufteilbar)									
916000	Schadenersätze von Dritten									
Operative Gebarung										
2/916000+829000	Sonstige Einnahmen	2116	3116	18	51,11		51,11	51,11		51,11
SU 21 / 31	Summe Erträge / Einzahlungen operative Gebarung				51,11	0,00	51,11	51,11	0,00	51,11
1/916000-691000	Schadensfälle	2225	3225	24	-11.922,17		-11.922,17	-11.220,01		-11.220,01
SU 22 / 32	Summe Aufwendungen / Auszahlungen operative Gebarung				-11.922,17	0,00	-11.922,17	-11.220,01	0,00	-11.220,01
SA 0 / SA 1	(0) Nettoergebnis (21 - 22) / (1) Geldfluss operative Gebarung (31 - 32)				11.973,28	0,00	11.973,28	11.271,12	0,00	11.271,12
SU 23	Summe Haushaltsrücklagen				0,00	0,00	0,00	0,00	0,00	0,00
SA00	Nettoergebnis nach Zuw./Entn. Haushaltsrücklagen (Saldo 0 +/- SU23)				11.973,28	0,00	11.973,28			
Investive Gebarung										
SU 33	Summe Einzahlungen investive Gebarung							0,00	0,00	0,00
SU 34	Summe Auszahlungen investive Gebarung							0,00	0,00	0,00

		MVAG MVAG VCQU			Ergebnisrechnung			Finanzierungsrechnung		
		EH	FH		RA 2022	VA 2022	RA - VA	RA 2022	VA 2022	RA - VA
SA2	Saldo (2) Geldfluss aus der Investiven Gebarung (33 – 34)							0,00	0,00	0,00
SA3	Saldo (3) Nettofinanzierungssaldo (Saldo 1 + Saldo 2)							11.271,12	0,00	11.271,12
Finanzierungstätigkeit										
SU 35	Summe Einzahlungen aus der Finanzierungstätigkeit							0,00	0,00	0,00
SU 36	Summe Auszahlungen aus der Finanzierungstätigkeit							0,00	0,00	0,00
SA4	Saldo (4) Geldfluss aus der Finanzierungstätigkeit (35 – 36)							0,00	0,00	0,00
SA5	Saldo (5) Geldfluss aus der voranschlagswirksamen Gebarung (Saldo 3 + Saldo 4)							11.271,12	0,00	11.271,12
92 Öffentliche Abgaben										
920	Ausschließliche Gemeindeabgaben									
920000	Ausschließliche Gemeindeabgaben									
Operative Gebarung										
2/920000+830000	Grundsteuer A	2111	3111	10	1.418,26	1.500,00	-81,74	1.672,49	1.500,00	172,49
2/920000+831000	Grundsteuer B	2111	3111	10	865.415,21	830.000,00	35.415,21	913.666,94	830.000,00	83.666,94
2/920000+833000	Kommunalsteuer	2111	3111	10	5.230.182,34	5.035.500,00	194.682,34	5.178.094,33	5.035.500,00	142.594,33
2/920000+834100	Nächtigungstaxe	2111	3111	10	3.001,07	1.500,00	1.501,07	3.001,07	1.500,00	1.501,07
2/920000+838000	Hundeabgabe	2111	3111	10	27.801,68	26.900,00	901,68	27.559,05	26.900,00	659,05
2/920000+841000	Gebrauchsabgabe	2111	3111	10	82.885,84	50.000,00	32.885,84	52.128,34	50.000,00	2.128,34
2/920000+849000	Nebensprüche	2111	3111	10	2.550,02	5.000,00	-2.449,98	1.758,15	5.000,00	-3.241,85
2/920000+850000	Aufschließungsbeiträge	2111	3111	10	35.472,00	40.000,00	-4.528,00	35.472,00	40.000,00	-4.528,00
2/920000+856000	Verwaltungsabgaben	2111	3111	10	37.649,28	30.000,00	7.649,28	37.253,02	30.000,00	7.253,02
2/920000+856100	Totenbeschauggebühren	2111	3111	10	7.227,00	4.000,00	3.227,00	7.959,21	4.000,00	3.959,21
2/920000+857000	Kommissionsgebühren	2111	3111	10	1.283,40	1.500,00	-216,60	1.338,50	1.500,00	-161,50
SU 21 / 31	Summe Erträge / Einzahlungen operative Gebarung				6.294.886,10	6.025.900,00	268.986,10	6.259.903,10	6.025.900,00	234.003,10
1/920000-710000	Öffentliche Abgaben, ohne Gebühren gemäß FAG	2225	3225	24	75,00		75,00	75,00		75,00
SU 22 / 32	Summe Aufwendungen / Auszahlungen operative Gebarung				75,00	0,00	75,00	75,00	0,00	75,00
SA 0 / SA 1	(0) Nettoergebnis (21 - 22) / (1) Geldfluss operative Gebarung (31 – 32)				6.294.811,10	6.025.900,00	268.911,10	6.259.828,10	6.025.900,00	233.928,10
SU 23	Summe Haushaltsrücklagen				0,00	0,00	0,00	0,00	0,00	0,00
SA00	Nettoergebnis nach Zuw./Entn. Haushaltsrücklagen (Saldo 0 +/- SU23)				6.294.811,10	6.025.900,00	268.911,10			
Investive Gebarung										
SU 33	Summe Einzahlungen investive Gebarung							0,00	0,00	0,00
SU 34	Summe Auszahlungen investive Gebarung							0,00	0,00	0,00
SA2	Saldo (2) Geldfluss aus der Investiven Gebarung (33 – 34)							0,00	0,00	0,00
SA3	Saldo (3) Nettofinanzierungssaldo (Saldo 1 + Saldo 2)							6.259.828,10	6.025.900,00	233.928,10
Finanzierungstätigkeit										
SU 35	Summe Einzahlungen aus der Finanzierungstätigkeit							0,00	0,00	0,00

		MVAG MVAG VCQU			Ergebnisrechnung			Finanzierungsrechnung		
		EH	FH		RA 2022	VA 2022	RA - VA	RA 2022	VA 2022	RA - VA
SU 36	Summe Auszahlungen aus der Finanzierungstätigkeit							0,00	0,00	0,00
SA4	Saldo (4) Geldfluss aus der Finanzierungstätigkeit (35 – 36)							0,00	0,00	0,00
SA5	Saldo (5) Geldfluss aus der voranschlagswirksamen Gebarung (Saldo 3 + Saldo 4)							6.259.828,10	6.025.900,00	233.928,10
921	Zwischen Ländern und Gemeinden geteilte Abgaben									
921000	Zwischen Ländern u. Gemeinden geteilte Abgaben									
Operative Gebarung										
2/921000+834100	Interessentenbeitrag	2111	3111	10		30.000,00	-30.000,00		30.000,00	-30.000,00
2/921000+861000	Transfers von Ländern, Landesfonds und Landesammern	2121	3121	15	58.124,93		58.124,93	58.124,93		58.124,93
SU 21 / 31	Summe Erträge / Einzahlungen operative Gebarung				58.124,93	30.000,00	28.124,93	58.124,93	30.000,00	28.124,93
SU 22 / 32	Summe Aufwendungen / Auszahlungen operative Gebarung				0,00	0,00	0,00	0,00	0,00	0,00
SA 0 / SA 1	(0) Nettoergebnis (21 - 22) / (1) Geldfluss operative Gebarung (31 – 32)				58.124,93	30.000,00	28.124,93	58.124,93	30.000,00	28.124,93
SU 23	Summe Haushaltsrücklagen				0,00	0,00	0,00	0,00	0,00	0,00
SA00	Nettoergebnis nach Zuw./Entn. Haushaltsrücklagen (Saldo 0 +/- SU23)				58.124,93	30.000,00	28.124,93			
Investive Gebarung										
SU 33	Summe Einzahlungen investive Gebarung							0,00	0,00	0,00
SU 34	Summe Auszahlungen investive Gebarung							0,00	0,00	0,00
SA2	Saldo (2) Geldfluss aus der Investiven Gebarung (33 – 34)							0,00	0,00	0,00
SA3	Saldo (3) Nettofinanzierungssaldo (Saldo 1 + Saldo 2)							58.124,93	30.000,00	28.124,93
Finanzierungstätigkeit										
SU 35	Summe Einzahlungen aus der Finanzierungstätigkeit							0,00	0,00	0,00
SU 36	Summe Auszahlungen aus der Finanzierungstätigkeit							0,00	0,00	0,00
SA4	Saldo (4) Geldfluss aus der Finanzierungstätigkeit (35 – 36)							0,00	0,00	0,00
SA5	Saldo (5) Geldfluss aus der voranschlagswirksamen Gebarung (Saldo 3 + Saldo 4)							58.124,93	30.000,00	28.124,93
925	Ertragsanteile an gemeinschaftlichen Bundesabgaben									
925000	Ertragsanteile an gemeinschaftl. Bundesabgaben									
Operative Gebarung										
2/925000+859400	Abgabenertragsanteile Bev.Schl. ink I.KEST	2112	3112	11	8.998.311,48	7.913.000,00	1.085.311,48	8.998.311,48	7.913.000,00	1.085.311,48
SU 21 / 31	Summe Erträge / Einzahlungen operative Gebarung				8.998.311,48	7.913.000,00	1.085.311,48	8.998.311,48	7.913.000,00	1.085.311,48
SU 22 / 32	Summe Aufwendungen / Auszahlungen operative Gebarung				0,00	0,00	0,00	0,00	0,00	0,00
SA 0 / SA 1	(0) Nettoergebnis (21 - 22) / (1) Geldfluss operative Gebarung (31 – 32)				8.998.311,48	7.913.000,00	1.085.311,48	8.998.311,48	7.913.000,00	1.085.311,48
SU 23	Summe Haushaltsrücklagen				0,00	0,00	0,00	0,00	0,00	0,00
SA00	Nettoergebnis nach Zuw./Entn. Haushaltsrücklagen (Saldo 0 +/- SU23)				8.998.311,48	7.913.000,00	1.085.311,48			
Investive Gebarung										
SU 33	Summe Einzahlungen investive Gebarung							0,00	0,00	0,00

		MVAG			Ergebnisrechnung			Finanzierungsrechnung		
		EH	FH	VCQU	RA 2022	VA 2022	RA - VA	RA 2022	VA 2022	RA - VA
SU 34	Summe Auszahlungen investive Gebarung							0,00	0,00	0,00
SA2	Saldo (2) Geldfluss aus der Investiven Gebarung (33 – 34)							0,00	0,00	0,00
SA3	Saldo (3) Nettofinanzierungssaldo (Saldo 1 + Saldo 2)							8.998.311,48	7.913.000,00	1.085.311,48
Finanzierungstätigkeit										
SU 35	Summe Einzahlungen aus der Finanzierungstätigkeit							0,00	0,00	0,00
SU 36	Summe Auszahlungen aus der Finanzierungstätigkeit							0,00	0,00	0,00
SA4	Saldo (4) Geldfluss aus der Finanzierungstätigkeit (35 – 36)							0,00	0,00	0,00
SA5	Saldo (5) Geldfluss aus der voranschlagswirksamen Gebarung (Saldo 3 + Saldo 4)							8.998.311,48	7.913.000,00	1.085.311,48
94 Finanzzuweisungen und Zuschüsse										
940	Bedarfszuweisungen									
940000	Bedarfszuweisungen									
Operative Gebarung										
2/940000+861000	Transfers von Ländern, Landesfonds und Landeskammern	2121	3121	15	14.007,89		14.007,89	14.007,89		14.007,89
SU 21 / 31	Summe Erträge / Einzahlungen operative Gebarung				14.007,89	0,00	14.007,89	14.007,89	0,00	14.007,89
SU 22 / 32	Summe Aufwendungen / Auszahlungen operative Gebarung				0,00	0,00	0,00	0,00	0,00	0,00
SA 0 / SA 1	(0) Nettoergebnis (21 - 22) / (1) Geldfluss operative Gebarung (31 – 32)				14.007,89	0,00	14.007,89	14.007,89	0,00	14.007,89
SU 23	Summe Haushaltsrücklagen				0,00	0,00	0,00	0,00	0,00	0,00
SA00	Nettoergebnis nach Zuw./Entn. Haushaltsrücklagen (Saldo 0 +/- SU23)				14.007,89	0,00	14.007,89			
Investive Gebarung										
SU 33	Summe Einzahlungen investive Gebarung							0,00	0,00	0,00
SU 34	Summe Auszahlungen investive Gebarung							0,00	0,00	0,00
SA2	Saldo (2) Geldfluss aus der Investiven Gebarung (33 – 34)							0,00	0,00	0,00
SA3	Saldo (3) Nettofinanzierungssaldo (Saldo 1 + Saldo 2)							14.007,89	0,00	14.007,89
Finanzierungstätigkeit										
SU 35	Summe Einzahlungen aus der Finanzierungstätigkeit							0,00	0,00	0,00
SU 36	Summe Auszahlungen aus der Finanzierungstätigkeit							0,00	0,00	0,00
SA4	Saldo (4) Geldfluss aus der Finanzierungstätigkeit (35 – 36)							0,00	0,00	0,00
SA5	Saldo (5) Geldfluss aus der voranschlagswirksamen Gebarung (Saldo 3 + Saldo 4)							14.007,89	0,00	14.007,89
941 Sonstige Finanzzuweisungen nach dem FAG										
941000	Sonstige Finanzzuweisungen nach dem FAG									
Operative Gebarung										
2/941000+860000	Laufende Transferzahlungen von Bund und Bundesfonds	2121	3121	15	42.764,00	43.000,00	-236,00	42.764,00	43.000,00	-236,00
SU 21 / 31	Summe Erträge / Einzahlungen operative Gebarung				42.764,00	43.000,00	-236,00	42.764,00	43.000,00	-236,00

	MVAG	MVAG	VCQU	Ergebnisrechnung			Finanzierungsrechnung												
				EH	FH		RA 2022	VA 2022	RA - VA	RA 2022	VA 2022	RA - VA							
SU 22 / 32																			
SA 0 / SA 1																			
SU 23																			
SA00																			
Investive Gebarung																			
SU 33																			
SU 34																			
SA2																			
SA3																			
Finanzierungstätigkeit																			
SU 35																			
SU 36																			
SA4																			
SA5																			
947																			
947000																			
Operative Gebarung																			
2/947000+861000				2121	3121	15													
SU 21 / 31																			
SU 22 / 32																			
SA 0 / SA 1																			
SU 23																			
SA00																			
Investive Gebarung																			
SU 33																			
SU 34																			
SA2																			
SA3																			
Finanzierungstätigkeit																			
SU 35																			
SU 36																			
SA4																			
SA5																			

	MVAG EH	MVAG FH	VCQU	Ergebnisrechnung			Finanzierungsrechnung			
				RA 2022	VA 2022	RA - VA	RA 2022	VA 2022	RA - VA	
99	Jahresergebnis, Übergabe und Übernahme des Jahresergebnisses, Abwicklung der Vorjahre									
992	Abgänge an Kassenausgaberesten und Ausfälle an Kasseneinnahmeresten (soweit nicht aufteilbar)									
992000	Abgänge an Kassenausgaberesten und Ausfälle									
Operative Gebarung										
SU 21 / 31	Summe Erträge / Einzahlungen operative Gebarung			0,00	0,00	0,00	0,00	0,00	0,00	
1/992000-691000	Kasseneinnahmenreste	2225	3225	24	827,30	10.000,00	-9.172,70	827,30	10.000,00	-9.172,70
SU 22 / 32	Summe Aufwendungen / Auszahlungen operative Gebarung			827,30	10.000,00	-9.172,70	827,30	10.000,00	-9.172,70	
SA 0 / SA 1	(0) Nettoergebnis (21 - 22) / (1) Geldfluss operative Gebarung (31 - 32)			-827,30	-10.000,00	9.172,70	-827,30	-10.000,00	9.172,70	
SU 23	Summe Haushaltsrücklagen			0,00	0,00	0,00	0,00	0,00	0,00	
SA00	Nettoergebnis nach Zuw./Entn. Haushaltsrücklagen (Saldo 0 +/- SU23)			-827,30	-10.000,00	9.172,70				
Investive Gebarung										
SU 33	Summe Einzahlungen investive Gebarung						0,00	0,00	0,00	
SU 34	Summe Auszahlungen investive Gebarung						0,00	0,00	0,00	
SA2	Saldo (2) Geldfluss aus der Investiven Gebarung (33 - 34)						0,00	0,00	0,00	
SA3	Saldo (3) Nettofinanzierungssaldo (Saldo 1 + Saldo 2)						-827,30	-10.000,00	9.172,70	
Finanzierungstätigkeit										
SU 35	Summe Einzahlungen aus der Finanzierungstätigkeit						0,00	0,00	0,00	
SU 36	Summe Auszahlungen aus der Finanzierungstätigkeit						0,00	0,00	0,00	
SA4	Saldo (4) Geldfluss aus der Finanzierungstätigkeit (35 - 36)						0,00	0,00	0,00	
SA5	Saldo (5) Geldfluss aus der voranschlagswirksamen Gebarung (Saldo 3 + Saldo 4)						-827,30	-10.000,00	9.172,70	

Haushaltspotential



Rechnungsabschluss 2022

Marktgemeinde Maria Enzersdorf

Haushaltspotential (aufbauend auf der Ergebnisrechnung)

MVAG	Mittelverwendungs- und -aufbringungsgruppen	Mittelaufbringung	Mittelverwendung	Saldo
211	Erträge aus der operativen Verwaltungstätigkeit	27.975.563,29		
212	Erträge aus Transfers	1.144.488,91		
213	Finanzerträge	748,80		
Summe Erträge (SU 21)		29.120.801,00		
2117	Nicht finanzierungswirksame operative Erträge (Auflösung von Rückstellungen und Aktivierte Eigenleistungen)	-609.460,19		
2127	Nicht finanzierungswirksamer Transferertrag (Auflösung von Investitionszuschüssen)	-91.427,20		
2136	Sonstige nicht finanzierungswirksame Finanzerträge (Auflösung von RS Bewertung von Beteiligungen und aktiven Finanzinstrumenten)			
Nicht finanzwirksame Erträge		-700.887,39		
Finanzwirksame Erträge		28.419.913,61		
221	Personalaufwand		6.453.600,05	
222	Sachaufwand (ohne Transferaufwand)		13.822.809,70	
223	Transferaufwand (laufende Transfers und Kapitaltransfers)		5.727.065,94	
224	Finanzaufwand		56.711,67	
Summe Aufwendungen (SU 22)			26.060.187,36	
2214	Nicht finanzierungswirksamer Personalaufwand (Dotierung RS für Abfertigungen, Jubiläum u. nicht konsumierte Urlaube)		-16.499,94	
2226	Nicht finanzierungswirksamer Sachaufwand (inkl. Abschreibungen, Dotierung von RS Prozess, ausstehende Rechnungen)		-1.780.605,98	
2237	Nicht finanzierungswirksamer Transferaufwand (Dotierungen von RS f. Pensionen)			
2245	Nicht finanzierungswirksamer Finanzaufwand (Wertberichtigungen zu Finanzinstrumenten, Aufwendungen aus der Bewertung von Beteiligungen)			
Nicht finanzwirksame Aufwendungen			-1.797.105,92	
Finanzwirksame Aufwendungen			24.263.081,44	
Finanzwirksames Ergebnis		28.419.913,61	24.263.081,44	4.156.832,17
Rechnungsabschluss 2022		Haushaltspotential (aufbauend auf der Ergebnisrechnung)		

MVAG	Mittelverwendungs- und -aufbringungsgruppen	Mittelaufbringung	Mittelverwendung	Saldo
332	Einzahlungen aus der Rückzahlung von Darlehen sowie gewährten Vorschüssen (ohne 3325 mit Projektcode - Anzahlungen)			
1141	Vorräte (- Veränderung)			
1142	Gegebene Anzahlungen auf Vorräte (- Veränderung)			
1540	Passive Rechnungsabgrenzung Einzahlungen der Kontengruppe 000-089, die keinem Projekt mit Projektcode 1 zugeordnet sind Einzahlungen der Kontengruppe 30, die keinem Projekt mit Projektcode 1 zugeordnet sind - Erträge der Kontogruppe 80 mit Projektcode 1	656.637,92		
2301	Entnahmen von Rücklagen endfälliger Darlehen (Kontengruppe 893)			
Jährliche wiederkehrende Einzahlungen		656.637,92		
36	Auszahlungen aus der Finanzierungstätigkeit (ohne Projektcode 1)		727.333,91	
2401	Zuweisung an Rücklagen endfälliger Darlehen (Kontengruppe 793)			
342	Auszahlungen von gewährten Darlehen sowie gewährten Vorschüssen (ohne 3425 mit Projektcode - Anzahlungen)			
1141	Vorräte (+ Veränderung)			
1142	Gegebene Anzahlungen auf Vorräte (+ Veränderung)			
1170	Aktive Rechnungsabgrenzung Auszahlungen (Investitionen) der Kontengruppe 000-083, die keinem Projekt mit Projektcode 1 zugeordnet sind		1.521.955,67	
Jährliche wiederkehrende Auszahlungen			2.249.289,58	
	Kontengruppe 871, KT der Ergebnisrechnung, mit Projektcode (BZ)	-161.067,00		
Summe Kapitaltransfers der Ergebnisrechnung		-161.067,00		
Jährliches Haushaltspotential		28.915.484,53	26.512.371,02	2.403.113,51
	Jährliches Haushaltspotential	2.403.113,51		
	kumuliertes Haushaltspotential zum 31.12.2021 (Vorjahr)	4.179.604,06		
Verfügbares Haushaltspotential		6.582.717,57		

Rechnungsabschluss 2022

Marktgemeinde Maria Enzersdorf

Haushaltspotential (aufbauend auf der Ergebnisrechnung)

MVAG	Mittelverwendungs- und -aufbringungsgruppen	Mittelaufbringung	Mittelverwendung	Saldo
informativ	im verfügbaren Haushaltspotential enthaltene Bedarfszuweisungen zur Liquiditätssteigerung aus Kontogruppe 871, KT der Ergebnisrechnung ohne Projektcode	144.276,06		
informativ	tatsächlicher Liquiditätsbedarf ohne Rücklagenauflösung (Abgang)	6.438.441,51		
2401	Zuweisung an Haushaltsrücklagen (Kontengruppe 794)		700.000,00	
2401	Zuweisung an Haushaltsrücklagen (Kontengruppe 795)		50.000,00	
Jährliche Aufwände für Rücklagen			750.000,00	
2301	Entnahmen von Haushaltsrücklagen (Kontengruppe 894)			
2301	Entnahmen von Haushaltsrücklagen (Kontengruppe 895)	18.000,00		
Jährliche RL-Erträge f. Investitionen (finanzw.)		18.000,00		
Endbestand kumuliertes Haushaltspotential		6.600.717,57	750.000,00	5.850.717,57
	- Zuweisungen und Umbuchungen an investive Vorhaben			1.139.403,16
	+ Rückführungen und Umbuchungen von investiven Vorhaben			96.128,74
Endstand kumuliertes Haushaltspotential nach Berücksichtigung von Zuweisungen und Rückführungen investive Vorhaben				4.807.443,15

Nachweis der Investitionstätigkeit

Vorhaben	Vorhabensbezeichnung		RA 2022	VA 2022	RA - VA	RA Vorjahre	RA Gesamt
Konto	Bezeichnung						
1441000	Altlastensanierung Putzerei (2000 bis 2099)						
	Auszahlungen - Investitionen - Mittelverwendung		55.813,80	100.000,00	-44.186,20	237.966,00	293.779,80
	Anschaffungs- oder Herstellungskosten		55.813,80	100.000,00	-44.186,20	237.966,00	293.779,80
	5/441000-610000	Instandhaltung von Grund und Boden	55.813,80	100.000,00	-44.186,20	174.077,74	229.891,54
	5/441000-729100	Sonstige Aufwendungen - Umbuchung Überschuss Investitionen				63.888,26	63.888,26
	Einzahlungen - Finanzierung - Mittelaufbringung		61.067,00	30.000,00	31.067,00	237.966,00	299.033,00
	Mittel aus Geldfluss aus der operativen Gebarung		0,00	0,00	0,00	0,00	0,00
	Bedarfszuweisungen/KTZ		61.067,00	30.000,00	31.067,00	237.966,00	299.033,00
	6/441000+871000	Kapitaltransferzahlungen von Ländern und Landesfonds	61.067,00	30.000,00	31.067,00	237.966,00	299.033,00
	Haushaltsrücklagen/Zahlungsmittelreserven		0,00	0,00	0,00	0,00	0,00
	Sonstige Kapitaltransfers und Subventionen		0,00	0,00	0,00	0,00	0,00
	Darlehen		0,00	0,00	0,00	0,00	0,00
	Finanzierungsleasing		0,00	0,00	0,00	0,00	0,00
	Veräußerung langfristiges Vermögen und sonstiges		0,00	0,00	0,00	0,00	0,00
Finanzierungsergebnis 1441000			5.253,20	-70.000,00	75.253,20	0,00	5.253,20
	offene Verbindlichkeiten		3.421,15				
	offene Forderungen		0,00				

Vorhaben	Vorhabensbezeichnung		RA 2022	VA 2022	RA - VA	RA Vorjahre	RA Gesamt
Konto	Bezeichnung						
1612000	Straßenbau (2000 bis 2099)						
	Auszahlungen - Investitionen - Mittelverwendung		101.745,48	100.000,00	1.745,48	100.000,00	201.745,48
	Anschaffungs- oder Herstellungskosten		101.745,48	100.000,00	1.745,48	100.000,00	201.745,48
	5/612000-002000	Straßenbauten	8.866,74	100.000,00	-91.133,26	91.014,70	99.881,44
	5/612000-729910	Sonstige Aufwendungen UB Überschuss Investitionen	92.878,74		92.878,74	8.985,30	101.864,04
	Einzahlungen - Finanzierung - Mittelaufbringung		192.878,74	100.000,00	92.878,74	100.000,00	292.878,74
	Mittel aus Geldfluss aus der operativen Gebarung		92.878,74	0,00	92.878,74	0,00	92.878,74
	6/612000+816000	Kostenbeiträge (Kostenersätze) für sonstige Leistungen	92.878,74		92.878,74		92.878,74
	Bedarfszuweisungen/KTZ		100.000,00	100.000,00	0,00	100.000,00	200.000,00
	6/612000+871000	Kapitaltransfers aus Gemeinde-Bedarfszuweisungsmittel	100.000,00	100.000,00		100.000,00	200.000,00
	Haushaltsrücklagen/Zahlungsmittelreserven		0,00	0,00	0,00	0,00	0,00
	Sonstige Kapitaltransfers und Subventionen		0,00	0,00	0,00	0,00	0,00
	Darlehen		0,00	0,00	0,00	0,00	0,00
	Finanzierungsleasing		0,00	0,00	0,00	0,00	0,00
	Veräußerung langfristiges Vermögen und sonstiges		0,00	0,00	0,00	0,00	0,00
Finanzierungsergebnis 1612000			91.133,26	0,00	91.133,26	0,00	91.133,26
	offene Verbindlichkeiten		0,00				
	offene Forderungen		73.344,90				

Vorhaben	Vorhabensbezeichnung		RA 2022	VA 2022	RA - VA	RA Vorjahre	RA Gesamt
Konto	Bezeichnung						
1816000	Öffentliche Beleuchtung (2000 bis 2099)						
	Auszahlungen - Investitionen - Mittelverwendung		1.440,50	0,00	1.440,50	1.664.095,67	1.665.536,17
	Anschaffungs- oder Herstellungskosten		1.440,50	0,00	1.440,50	1.664.095,67	1.665.536,17
5/816000-050000	Sonderanlagen		1.440,50		1.440,50	1.664.095,67	1.665.536,17
	Einzahlungen - Finanzierung - Mittelaufbringung		1.440,50	0,00	1.440,50	1.664.095,67	1.665.536,17
	Mittel aus Geldfluss aus der operativen Gebarung		1.440,50	0,00	1.440,50	264.095,67	265.536,17
6/816000+829910	Sonstige Erträge Investitionen		1.440,50		1.440,50	264.095,67	265.536,17
	Bedarfszuweisungen/KTZ		0,00	0,00	0,00	0,00	0,00
	Haushaltsrücklagen/Zahlungsmittelreserven		0,00	0,00	0,00	0,00	0,00
	Sonstige Kapitaltransfers und Subventionen		0,00	0,00	0,00	0,00	0,00
	Darlehen		0,00	0,00	0,00	1.400.000,00	1.400.000,00
5146/1	Digitalisierung öffentliche Beleuchtung					1.400.000,00	1.400.000,00
	Finanzierungsleasing		0,00	0,00	0,00	0,00	0,00
	Veräußerung langfristiges Vermögen und sonstiges		0,00	0,00	0,00	0,00	0,00
Finanzierungsergebnis 1816000			0,00	0,00	0,00	0,00	0,00
	offene Verbindlichkeiten		0,00				
	offene Forderungen		0,00				

Vorhaben	Vorhabensbezeichnung		RA 2022	VA 2022	RA - VA	RA Vorjahre	RA Gesamt
Konto	Bezeichnung						
1820000	Wirtschaftshof/Technikzentrum (2000 bis 2099)						
	Auszahlungen - Investitionen - Mittelverwendung		0,00	0,00	0,00	90.000,00	90.000,00
	Anschaffungs- oder Herstellungskosten		0,00	0,00	0,00	90.000,00	90.000,00
	5/820000-729910	Sonstige Aufwendungen - Rückführung Investitionen				90.000,00	90.000,00
	Einzahlungen - Finanzierung - Mittelaufbringung		0,00	0,00	0,00	90.000,00	90.000,00
	Mittel aus Geldfluss aus der operativen Gebarung		0,00	0,00	0,00	0,00	0,00
	Bedarfszuweisungen/KTZ		0,00	0,00	0,00	90.000,00	90.000,00
	6/820000+871100	Bedarfszuweisungen				90.000,00	90.000,00
	Haushaltsrücklagen/Zahlungsmittelreserven		0,00	0,00	0,00	0,00	0,00
	Sonstige Kapitaltransfers und Subventionen		0,00	0,00	0,00	0,00	0,00
	Darlehen		0,00	0,00	0,00	0,00	0,00
	Finanzierungsleasing		0,00	0,00	0,00	0,00	0,00
	Veräußerung langfristiges Vermögen und sonstiges		0,00	0,00	0,00	0,00	0,00
Finanzierungsergebnis 1820000			0,00	0,00	0,00	0,00	0,00
	offene Verbindlichkeiten		0,00				
	offene Forderungen		0,00				

Vorhaben	Vorhabensbezeichnung		RA 2022	VA 2022	RA - VA	RA Vorjahre	RA Gesamt
Konto	Bezeichnung						
1840000	Grundstücksan- und Verkauf (2000 bis 2099)						
	Auszahlungen - Investitionen - Mittelverwendung		0,00	0,00	0,00	5.080,60	5.080,60
	Anschaffungs- oder Herstellungskosten		0,00	0,00	0,00	5.080,60	5.080,60
	5/840000-010000	Ankauf Grundstück und Gebäude				5.080,60	5.080,60
	Einzahlungen - Finanzierung - Mittelaufbringung		0,00	0,00	0,00	5.080,60	5.080,60
	Mittel aus Geldfluss aus der operativen Gebarung		0,00	0,00	0,00	5.080,60	5.080,60
	6/840000+829910	Sonstige Erträge Investitionen				5.080,60	5.080,60
	Bedarfszuweisungen/KTZ		0,00	0,00	0,00	0,00	0,00
	Haushaltsrücklagen/Zahlungsmittelreserven		0,00	0,00	0,00	0,00	0,00
	Sonstige Kapitaltransfers und Subventionen		0,00	0,00	0,00	0,00	0,00
	Darlehen		0,00	0,00	0,00	0,00	0,00
	Finanzierungsleasing		0,00	0,00	0,00	0,00	0,00
	Veräußerung langfristiges Vermögen und sonstiges		0,00	0,00	0,00	0,00	0,00
Finanzierungsergebnis 1840000			0,00	0,00	0,00	0,00	0,00
	offene Verbindlichkeiten		0,00				
	offene Forderungen		0,00				

Vorhaben	Vorhabensbezeichnung		RA 2022	VA 2022	RA - VA	RA Vorjahre	RA Gesamt
Konto	Bezeichnung						
1850000	Wasserleitungsbau (2000 bis 2099)						
	Auszahlungen - Investitionen - Mittelverwendung		126.657,66	260.400,00	-133.742,34	1.497.181,45	1.623.839,11
	Anschaffungs- oder Herstellungskosten		126.657,66	260.400,00	-133.742,34	1.497.181,45	1.623.839,11
	5/850000-729100	Sonstige Aufwendungen - UB Überschüsse Investitionen				311.972,14	311.972,14
	5/850100-004000	Wasser- und Abwasserbauten und -anlagen	126.657,66	260.400,00	-133.742,34	1.185.209,31	1.311.866,97
	Einzahlungen - Finanzierung - Mittelaufbringung		126.657,66	100.000,00	26.657,66	1.497.181,45	1.623.839,11
	Mittel aus Geldfluss aus der operativen Gebarung		111.836,77	100.000,00	11.836,77	0,00	111.836,77
	6/850100+829910	Sonstige Erträge	111.836,77	100.000,00	11.836,77		111.836,77
	Bedarfszuweisungen/KTZ		2.064,00	0,00	2.064,00	7.830,00	9.894,00
	6/850000+301000	Kapitaltransfers von Ländern, Landesfonds und Landeskammern	2.064,00		2.064,00	7.830,00	9.894,00
	Haushaltsrücklagen/Zahlungsmittelreserven		0,00	0,00	0,00	0,00	0,00
	Sonstige Kapitaltransfers und Subventionen		12.756,89	0,00	12.756,89	489.351,45	502.108,34
	6/850000+300000	Kapitaltransfers von Bund, Bundesfonds und Bundeskammern	11.875,00		11.875,00	373.400,00	385.275,00
	6/850100+300000	Kapitaltransfers von Bund, Bundesfonds und Bundeskammern	881,89		881,89	115.951,45	116.833,34
	Darlehen		0,00	0,00	0,00	1.000.000,00	1.000.000,00
	5815/1	WVA Sanierung Ottensteinstrasse & Stojanstrasse				1.000.000,00	1.000.000,00
	Finanzierungsleasing		0,00	0,00	0,00	0,00	0,00
	Veräußerung langfristiges Vermögen und sonstiges		0,00	0,00	0,00	0,00	0,00
Finanzierungsergebnis 1850000			0,00	-160.400,00	160.400,00	0,00	0,00
	offene Verbindlichkeiten		0,00				
	offene Forderungen		0,00				

Vorhaben	Vorhabensbezeichnung		RA 2022	VA 2022	RA - VA	RA Vorjahre	RA Gesamt
Konto	Bezeichnung						
1851000	Kanalisation (2000 bis 2099)						
	Auszahlungen - Investitionen - Mittelverwendung		1.026.125,89	818.800,00	207.325,89	506.114,74	1.532.240,63
	Anschaffungs- oder Herstellungskosten		1.026.125,89	818.800,00	207.325,89	506.114,74	1.532.240,63
	5/851000-004000 Wasser- und Abwasserbauten und -anlagen		1.026.125,89	818.800,00	207.325,89	506.114,74	1.532.240,63
	Einzahlungen - Finanzierung - Mittelaufbringung		1.026.125,89	800.000,00	226.125,89	506.114,74	1.532.240,63
	Mittel aus Geldfluss aus der operativen Gebarung		1.026.125,89	800.000,00	226.125,89	417.328,63	1.443.454,52
	6/851000+829910 Sonstige Erträge Investitionen		1.026.125,89	800.000,00	226.125,89	417.328,63	1.443.454,52
	Bedarfszuweisungen/KTZ		0,00	0,00	0,00	7.936,11	7.936,11
	6/851000+301000 Kapitaltransferzahlungen von Gemein den, Gemeindeverb. und -					7.936,11	7.936,11
	Haushaltsrücklagen/Zahlungsmittelreserven		0,00	0,00	0,00	0,00	0,00
	Sonstige Kapitaltransfers und Subventionen		0,00	0,00	0,00	80.850,00	80.850,00
	6/851000+300000 Kapitaltransfers von Bund, Bundesfonds und Bundeskammern					80.850,00	80.850,00
	Darlehen		0,00	0,00	0,00	0,00	0,00
	Finanzierungsleasing		0,00	0,00	0,00	0,00	0,00
	Veräußerung langfristiges Vermögen und sonstiges		0,00	0,00	0,00	0,00	0,00
Finanzierungsergebnis 1851000			0,00	-18.800,00	18.800,00	0,00	0,00
	offene Verbindlichkeiten		20.921,63				
	offene Forderungen		0,00				

Vorhaben	Vorhabensbezeichnung		RA 2022	VA 2022	RA - VA	RA Vorjahre	RA Gesamt
Konto	Bezeichnung						
1894000	Hunyadischoß / Schlößchen a.d.W. (2000 bis 2099)						
	Auszahlungen - Investitionen - Mittelverwendung		3.250,00	0,00	3.250,00	560.069,85	563.319,85
	Anschaffungs- oder Herstellungskosten		3.250,00	0,00	3.250,00	560.069,85	563.319,85
	5/894000-010200	Instandsetzung SAW				518.815,57	518.815,57
	5/894000-010300	Umbau Hunyadischoß				43.015,12	43.015,12
	5/894000-614100	Instandhaltung Schlößchen a.d.W.				-1.760,84	-1.760,84
	5/894000-729100	Sonstige Aufwendungen UB Überschüsse Investitionen	3.250,00		3.250,00		3.250,00
	Einzahlungen - Finanzierung - Mittelaufbringung		3.250,00	0,00	3.250,00	560.069,85	563.319,85
	Mittel aus Geldfluss aus der operativen Gebarung		0,00	0,00	0,00	213.521,37	213.521,37
	6/894000+829910	Sonstige Erträge Investitionen				213.521,37	213.521,37
	Bedarfszuweisungen/KTZ		0,00	0,00	0,00	0,00	0,00
	Haushaltsrücklagen/Zahlungsmittelreserven		0,00	0,00	0,00	0,00	0,00
	Sonstige Kapitaltransfers und Subventionen		3.250,00	0,00	3.250,00	346.548,48	349.798,48
	6/894000+300000	Kapitaltransfers von Bund, Bundesfonds und Bundeskammern				342.172,48	342.172,48
	6/894000+860000	Transfers von Bund, Bundesfonds und Bundeskammern	3.250,00		3.250,00	-20.624,00	-17.374,00
	6/894000+861200	Transfers von Ländern, Landesfonds und Landeskammern				25.000,00	25.000,00
	Darlehen		0,00	0,00	0,00	0,00	0,00
	Finanzierungsleasing		0,00	0,00	0,00	0,00	0,00
	Veräußerung langfristiges Vermögen und sonstiges		0,00	0,00	0,00	0,00	0,00
Finanzierungsergebnis 1894000			0,00	0,00	0,00	0,00	0,00
	offene Verbindlichkeiten		6.031,74				
	offene Forderungen		0,00				

Vorhaben	Vorhabensbezeichnung	RA 2022	VA 2022	RA - VA	RA Vorjahre	RA Gesamt
Konto	Bezeichnung					
2000001	Sonstige Investitionen (2020 bis 2099)					
	Auszahlungen - Investitionen - Mittelverwendung	1.521.955,67	1.833.900,00	-311.944,33	1.014.467,75	2.536.423,42
	Anschaffungs- oder Herstellungskosten	1.521.955,67	1.833.900,00	-311.944,33	1.014.467,75	2.536.423,42
1/010000-042000	Amtsausstattung	10.708,43	144.000,00	-133.291,57	26.053,10	36.761,53
1/010000-042001	Amtsausstattung EDV	8.854,53	8.000,00	854,53	23.829,79	32.684,32
1/010000-042002	Amts-, Betriebs- und Geschäftsausstattung -Reinigungsgeräte	3.659,76		3.659,76		3.659,76
1/010000-070000	Lizenzen	8.511,03	18.100,00	-9.588,97	88.750,35	97.261,38
1/029000-042000	Amts-, Betriebs- und Geschäftsausstattung Rathaus	1.344,00	25.000,00	-23.656,00		1.344,00
1/029100-042100	Betriebsausstattung		5.000,00	-5.000,00	40.288,48	40.288,48
1/180000-042100	Betriebsausstattung	11.617,52		11.617,52		11.617,52
1/211000-042100	Amts-, Betriebs- und Geschäftsausstattung		114.900,00	-114.900,00		
1/211100-042100	Amts-, Betriebs- und Geschäftsausstattung	149.295,12	42.400,00	106.895,12		149.295,12
1/240000-042100	Betriebsausstattung	1.846,32	20.800,00	-18.953,68	64.161,72	66.008,04
1/240200-042200	Betriebsausstattung	15.834,76	25.800,00	-9.965,24	6.477,20	22.311,96
1/240400-042200	Betriebsausstattung	33.500,76	38.200,00	-4.699,24	4.253,82	37.754,58
1/273000-042100	Betriebsausstattung	322,51	5.500,00	-5.177,49		322,51
1/522000-050000	Sonderanlagen		4.900,00	-4.900,00	2.257,20	2.257,20
1/611000-002000	Straßenbauten	399.653,73	401.300,00	-1.646,27	8.357,13	408.010,86
1/612000-050000	Sonderanlagen	85.827,03	143.000,00	-57.172,97	128.228,73	214.055,76
1/612000-063000	Im Bau befindliche Anlagen (Amts-, Betriebs- und Geschäftsausstattung)	759,55		759,55		759,55
1/640000-050000	Verkehrszeichen	15.432,49	16.100,00	-667,51	22.767,91	38.200,40
1/815000-042500	Ausstattung	257.193,33	262.000,00	-4.806,67	63.824,35	321.017,68
1/816000-050000	Sonderanlagen	35.677,75	115.000,00	-79.322,25		35.677,75
1/817000-042200	Betriebsausstattung	39.061,36	20.100,00	18.961,36	40.865,30	79.926,66
1/817000-050000	Errichtung Grabstellen	43.768,32	38.000,00	5.768,32	8.232,00	52.000,32
1/820000-042100	Betriebsausstattung	15.904,83	48.700,00	-32.795,17	140.459,70	156.364,53
1/821000-040000	Fahrzeuge				5.092,27	5.092,27
1/840000-001000	Ankauf unbebauter Grundstücke	47,00	10.500,00	-10.453,00	22.792,78	22.839,78
1/846000-042200	Betriebsausstattung	5.881,68	6.000,00	-118,32	1.363,21	7.244,89
1/846100-042000	Amts-, Betriebs- und Geschäftsausstattung				12.014,28	12.014,28
1/846400-042000	Amts-, Betriebs- und Geschäftsausstattung	2.045,57	7.000,00	-4.954,43	25.164,49	27.210,06
1/850000-042200	Betriebsausstattung	3.900,99	9.200,00	-5.299,01	5.428,59	9.329,58
1/850000-042210	Wasserzähler	48.537,00	66.900,00	-18.363,00	89.770,04	138.307,04
1/850000-042220	Funkmodule zu Wasserzähler		800,00	-800,00		
1/850000-050000	Hausanschlüsse	15.171,05	50.000,00	-34.828,95	64.246,17	79.417,22
1/851000-004000	Wasser- und Abwasserbauten und -anlagen	34.171,34	4.000,00	30.171,34		34.171,34
1/851000-006000	Sonstige Grundstückseinrichtungen	63.238,10	1.000,00	62.238,10	1.968,00	65.206,10
1/851000-042200	Betriebsausstattung		2.500,00	-2.500,00	2.633,30	2.633,30
1/851000-050000	Hausanschlüsse	40.738,49	50.000,00	-9.261,51	18.112,75	58.851,24

Vorhaben	Vorhabensbezeichnung		RA 2022	VA 2022	RA - VA	RA Vorjahre	RA Gesamt
Konto	Bezeichnung						
1/852000-042400	Müllgefäße		39.281,17	52.000,00	-12.718,83	74.444,72	113.725,89
1/852000-050000	Sonderanlagen		93.515,18	69.200,00	24.315,18	10.000,00	103.515,18
1/852000-280000	Geleistete Anzahlungen für Anlagen					1.925,00	1.925,00
1/866000-042000	Amts-, Betriebs- und Geschäftsausstattung			2.000,00	-2.000,00		
1/875000-042100	Betriebsausstattung (ME-Taxi)			1.000,00	-1.000,00	8.658,16	8.658,16
1/894000-042100	Betriebsausstattung		36.654,97	5.000,00	31.654,97	2.047,21	38.702,18
Einzahlungen - Finanzierung - Mittelaufbringung			0,00	0,00	0,00	0,00	0,00
Mittel aus Geldfluss aus der operativen Gebarung			0,00	0,00	0,00	0,00	0,00
Bedarfszuweisungen/KTZ			0,00	0,00	0,00	0,00	0,00
Haushaltsrücklagen/Zahlungsmittelreserven			0,00	0,00	0,00	0,00	0,00
Sonstige Kapitaltransfers und Subventionen			0,00	0,00	0,00	0,00	0,00
Darlehen			0,00	0,00	0,00	0,00	0,00
Finanzierungsleasing			0,00	0,00	0,00	0,00	0,00
Veräußerung langfristiges Vermögen und sonstiges			0,00	0,00	0,00	0,00	0,00
Finanzierungsergebnis 2000001			-1.521.955,67	-1.833.900,00	311.944,33	-1.014.467,75	-2.536.423,42
offene Verbindlichkeiten			32.101,06				
offene Forderungen			0,00				

Salden Finanzierungsergebnisse		RA 2022	VA 2022	RA - VA	RA Vorjahre	RA Gesamt
1441000	Altlastensanierung Putzerei (2000 bis 2099)					
	Auszahlungen - Investitionen - Mittelverwendung	55.813,80	100.000,00	-44.186,20	237.966,00	293.779,80
	Einzahlungen - Finanzierung - Mittelherkunft	61.067,00	30.000,00	31.067,00	237.966,00	299.033,00
		5.253,20	-70.000,00	75.253,20	0,00	5.253,20
	offene Verbindlichkeiten	3.421,15				
	offene Forderungen	0,00				
1612000	Straßenbau (2000 bis 2099)					
	Auszahlungen - Investitionen - Mittelverwendung	101.745,48	100.000,00	1.745,48	100.000,00	201.745,48
	Einzahlungen - Finanzierung - Mittelherkunft	192.878,74	100.000,00	92.878,74	100.000,00	292.878,74
		91.133,26	0,00	91.133,26	0,00	91.133,26
	offene Verbindlichkeiten	0,00				
	offene Forderungen	73.344,90				
1816000	Öffentliche Beleuchtung (2000 bis 2099)					
	Auszahlungen - Investitionen - Mittelverwendung	1.440,50	0,00	1.440,50	1.664.095,67	1.665.536,17
	Einzahlungen - Finanzierung - Mittelherkunft	1.440,50	0,00	1.440,50	1.664.095,67	1.665.536,17
		0,00	0,00	0,00	0,00	0,00
	offene Verbindlichkeiten	0,00				
	offene Forderungen	0,00				
1820000	Wirtschaftshof/Technikzentrum (2000 bis 2099)					
	Auszahlungen - Investitionen - Mittelverwendung	0,00	0,00	0,00	90.000,00	90.000,00
	Einzahlungen - Finanzierung - Mittelherkunft	0,00	0,00	0,00	90.000,00	90.000,00
		0,00	0,00	0,00	0,00	0,00
	offene Verbindlichkeiten	0,00				
	offene Forderungen	0,00				
1840000	Grundstücksan-und Verkauf (2000 bis 2099)					
	Auszahlungen - Investitionen - Mittelverwendung	0,00	0,00	0,00	5.080,60	5.080,60
	Einzahlungen - Finanzierung - Mittelherkunft	0,00	0,00	0,00	5.080,60	5.080,60
		0,00	0,00	0,00	0,00	0,00
	offene Verbindlichkeiten	0,00				
	offene Forderungen	0,00				
1850000	Wasserleitungsbau (2000 bis 2099)					
	Auszahlungen - Investitionen - Mittelverwendung	126.657,66	260.400,00	-133.742,34	1.497.181,45	1.623.839,11
	Einzahlungen - Finanzierung - Mittelherkunft	126.657,66	100.000,00	26.657,66	1.497.181,45	1.623.839,11
		0,00	-160.400,00	160.400,00	0,00	0,00
	offene Verbindlichkeiten	0,00				
	offene Forderungen	0,00				

Salden Finanzierungsergebnisse		RA 2022	VA 2022	RA - VA	RA Vorjahre	RA Gesamt
1851000	Kanalisation (2000 bis 2099)					
	Auszahlungen - Investitionen - Mittelverwendung	1.026.125,89	818.800,00	207.325,89	506.114,74	1.532.240,63
	Einzahlungen - Finanzierung - Mittelherkunft	1.026.125,89	800.000,00	226.125,89	506.114,74	1.532.240,63
		0,00	-18.800,00	18.800,00	0,00	0,00
	offene Verbindlichkeiten	20.921,63				
	offene Forderungen	0,00				
1894000	Hunyadischloß / Schließchen a.d.W. (2000 bis 2099)					
	Auszahlungen - Investitionen - Mittelverwendung	3.250,00	0,00	3.250,00	560.069,85	563.319,85
	Einzahlungen - Finanzierung - Mittelherkunft	3.250,00	0,00	3.250,00	560.069,85	563.319,85
		0,00	0,00	0,00	0,00	0,00
	offene Verbindlichkeiten	6.031,74				
	offene Forderungen	0,00				
Saldo Investive Einzelvorhaben		96.386,46	-249.200,00	345.586,46	0,00	96.386,46
	offene Verbindlichkeiten	30.374,52				
	offene Forderungen	73.344,90				
2000001	Sonstige Investitionen (2020 bis 2099)					
	Auszahlungen - Investitionen - Mittelverwendung	1.521.955,67	1.833.900,00	-311.944,33	1.014.467,75	2.536.423,42
	Einzahlungen - Finanzierung - Mittelherkunft	0,00	0,00	0,00	0,00	0,00
		-1.521.955,67	-1.833.900,00	311.944,33	-1.014.467,75	-2.536.423,42
	offene Verbindlichkeiten	32.101,06				
	offene Forderungen	0,00				
Saldo Sonstige Investitionen		-1.521.955,67	-1.833.900,00	311.944,33	-1.014.467,75	-2.536.423,42
	offene Verbindlichkeiten	32.101,06				
	offene Forderungen	0,00				
Saldo der gesamten Investitionstätigkeit		-1.425.569,21	-2.083.100,00	657.530,79	-1.014.467,75	-2.440.036,96
	offene Verbindlichkeiten	62.475,58				
	offene Forderungen	73.344,90				

Nachweis Kundenforderungen

Konto	Bezeichnung	Saldo Brutto 31.12.2021	Saldo Brutto 31.12.2022	Netto	USt
Nicht voranschlagswirksame Gebarung					
0/000000+361200	Nächtigungstaxe ab 01.01.2011	-64,20	-64,20	-64,20	0,00
0/000000+361300	Interessentenbeitrag	10,14	10,14	10,14	0,00
0/000000+361500	Bundesabgabe	987,51	1.132,11	1.132,11	0,00
0/000000+361700	Werbeabgabe	112,34	191,35	159,45	31,90
0/000000+363100	Einbehaltungen und Überzahlungen von Dritten	757,60	832,60	832,60	0,00
0/000000+369800	Kautionen	0,00	3.000,00	3.000,00	0,00
9/000000-279040	SODEXO Gutscheine	-40,00	0,00	0,00	0,00
Summe Nicht voranschlagswirksame Gebarung		1.763,39	5.102,00	5.070,10	31,90
010000 Zentralamt					
2/010000+816000	Kostenbeiträge und Kostenersätze	41.941,42	51.151,14	51.151,14	0,00
Summe 010000 Zentralamt		41.941,42	51.151,14	51.151,14	0,00
015000 Pressestelle, Amtsblatt .u.Öffentlichkeitsarbeit					
2/015000+816000	Kostenbeiträge (Kostenersätze) für sonstige Leistungen	497,88	1.276,05	1.063,38	212,67
Summe 015000 Pressestelle, Amtsblatt .u.Öffentlichkeitsarbeit		497,88	1.276,05	1.063,38	212,67
060000 Beiträge an Verb.,Vereine u.Organisationen					
1/060000-728000	Kosten Abgabeneinhebung GVA Entgelte für sonstige Leistungen	-556,28	-357,97	-357,97	0,00
2/060000+827000	Personalüberlassung an Gemeindeverb and GVA	36.225,12	826,84	826,84	0,00
Summe 060000 Beiträge an Verb.,Vereine u.Organisationen		35.668,84	468,87	468,87	0,00
131000 Bau- und Feuerpolizei					
2/131000+812100	Kostenersatz Sachverständigengebühr	-171,48	-171,48	-171,48	0,00
Summe 131000 Bau- und Feuerpolizei		-171,48	-171,48	-171,48	0,00
134000 Flurpolizei					
2/134000+829000	Sonstige Einnahmen	318,76	318,76	318,76	0,00
Summe 134000 Flurpolizei		318,76	318,76	318,76	0,00
211000 Volksschule					
2/211000+811000	Einnahmen aus Vermietung VSS Turnsaal	0,00	5.978,92	4.982,43	996,49
2/211000+816000	Kostenbeiträge und Kostenersätze (Frühbetreuung)	867,72	812,50	812,50	0,00
2/211000+827000	Rückersätze Personalkosten	110.879,13	105.212,18	105.212,18	0,00
Summe 211000 Volksschule		111.746,85	112.003,60	111.007,11	996,49

Konto	Bezeichnung	Saldo Brutto 31.12.2021	Saldo Brutto 31.12.2022	Netto	USt
211100	Volksschule Schulplatz				
2/211100+811001	Einnahmen aus Vermietung KIBZ Turnsaal	0,00	3.160,92	2.634,10	526,82
2/211100+827000	Rückersätze Personalkosten	135.559,57	120.676,21	120.676,21	0,00
	Summe 211100 Volksschule Schulplatz	135.559,57	123.837,13	123.310,31	526,82
240000	Kindergarten Küche				
2/240000+810100	Elternbeitrag Verpflegung	51.340,51	52.959,13	46.875,78	6.083,35
	Summe 240000 Kindergarten Küche	51.340,51	52.959,13	46.875,78	6.083,35
240200	Kindergarten				
2/240200+816100	Kostenbeitrag Betreuungszeit Betreuungszeit	23.590,65	26.682,83	23.609,99	3.072,84
	Summe 240200 Kindergarten	23.590,65	26.682,83	23.609,99	3.072,84
240400	Kinderhort				
2/240400+810000	Elternbeitr. Regiekosten	49.491,62	55.839,24	49.413,36	6.425,88
2/240400+810100	Elternbeitr. Regiekosten Ferien	1.640,60	896,24	793,14	103,10
2/240400+816000	Kostenbeiträge (Kostenersätze) für sonstige Leistungen	542.932,05	202.928,79	202.928,79	0,00
	Summe 240400 Kinderhort	594.064,27	259.664,27	253.135,29	6.528,98
240500	Kindergarten Theißplatz				
2/240500+810000	Elternbeitr. Regiekosten	4.582,30	4.953,10	4.383,39	569,71
2/240500+810100	Elternbeitr. Regiekosten Ferien	53,10	9,24	8,18	1,06
	Summe 240500 Kindergarten Theißplatz	4.635,40	4.962,34	4.391,57	570,77
240600	Kindergarten Mariazellergasse				
2/240600+810000	Elternbeitr. Regiekosten	1.995,00	1.963,50	1.737,09	226,41
2/240600+810100	Elternbeitr. Regiekosten Ferien	30,00	15,00	13,29	1,71
	Summe 240600 Kindergarten Mariazellergasse	2.025,00	1.978,50	1.750,38	228,12
240800	Kindergarten F. Josef Straße				
2/240800+810000	Elternbeitrag Regiekosten	4.120,50	4.108,50	3.636,00	472,50
2/240800+810100	Elternbeitrag Ferien	93,10	88,10	77,97	10,13
	Summe 240800 Kindergarten F. Josef Straße	4.213,60	4.196,60	3.713,97	482,63
269000	Sonstige Einrichtungen und Maßnahmen				
2/269000+816000	Kostenbeiträge (Kostenersätze) für Sportaktivitäten	25,00	25,00	25,00	0,00
	Summe 269000 Sonstige Einrichtungen und Maßnahmen	25,00	25,00	25,00	0,00

Konto	Bezeichnung	Saldo Brutto 31.12.2021	Saldo Brutto 31.12.2022	Netto	USt
381000	Maßnahmen der Kulturpflege				
2/381000+816000	Kostenbeiträge und Kostenersätze	5.733,44	6.949,86	6.148,94	800,92
	Summe 381000 Maßnahmen der Kulturpflege	5.733,44	6.949,86	6.148,94	800,92
612000	Gemeindestraßen				
6/612000+816000	Kostenbeiträge (Kostenersätze) für sonstige Leistungen	166.223,64	73.344,90	73.344,90	0,00
	Summe 612000 Gemeindestraßen	166.223,64	73.344,90	73.344,90	0,00
770000	Einrichtung zur Förderung des Fremdenverkehrs				
2/770000+811000	Einnahmen aus Vermietung, Werbetafeln Werbetafeln	1.225,54	2.496,39	2.080,32	416,07
	Summe 770000 Einrichtung zur Förderung des Fremdenverkehrs	1.225,54	2.496,39	2.080,32	416,07
771000	Maßnahmen zur Förderung des Fremdenverkehrs				
2/771000+811000	Vermietung Hinweistafel	1.840,00	2.160,00	2.160,00	0,00
	Summe 771000 Maßnahmen zur Förderung des Fremdenverkehrs	1.840,00	2.160,00	2.160,00	0,00
817000	Friedhöfe				
2/817000+808000	Ersatz Fundament	0,00	1.200,00	1.200,00	0,00
2/817000+816000	Kostenbeiträge (Kostenersätze) für sonstige Leistungen	360,00	0,00	0,00	0,00
2/817000+852700	Grabstellengebühr und Verlängerungsgebühr	23.036,40	25.801,30	25.801,30	0,00
2/817000+852800	Beerdigungs- und Leichenkammergebühr	17.849,40	8.873,20	8.873,20	0,00
	Summe 817000 Friedhöfe	41.245,80	35.874,50	35.874,50	0,00
820000	Wirtschaftshöfe				
2/820000+816000	Kostenbeiträge (Kostenersätze) für sonstige Leistungen	5.159,71	4.941,21	4.941,21	0,00
2/820000+829000	Sonstige Erträge	0,00	104,30	86,92	17,38
	Summe 820000 Wirtschaftshöfe	5.159,71	5.045,51	5.028,13	17,38
840000	Grundbesitz				
2/840000+811000	Einnahmen aus Vermietung und Verpachtung, Baurechten	-2.424,79	60,70	50,58	10,12
	Summe 840000 Grundbesitz	-2.424,79	60,70	50,58	10,12
846100	Vereinslokal				
2/846100+811000	Einnahmen aus Vermietung und Verpachtung	0,00	248,25	248,25	0,00
	Summe 846100 Vereinslokal	0,00	248,25	248,25	0,00
850000	Betriebe der Wasserversorgung				
2/850000+307000	Kapitaltransfers von privaten Haushalten und privaten Organisationen ohne Erwerbszweck und ande	-71,57	9.721,56	8.837,78	883,78

Konto	Bezeichnung	Saldo Brutto 31.12.2021	Saldo Brutto 31.12.2022	Netto	USt
2/850000+852100	Bereitstellungsgebühr	15.573,95	10.095,36	9.170,25	925,11
2/850000+852200	Wasserbezugsgebühren	41.559,58	44.060,89	40.054,15	4.006,74
	Summe 850000 Betriebe der Wasserversorgung	57.061,96	63.877,81	58.062,18	5.815,63
851000	Betriebe der Abwasserbeseitigung				
2/851000+307000	Kapitaltransfers von privaten Haushalten und privaten Organisationen ohne Erwerbszweck und ande	11.437,37	22.857,08	20.779,17	2.077,91
2/851000+852100	Kanalbenutzungsgebühr	146.864,88	63.932,41	58.119,14	5.813,27
	Summe 851000 Betriebe der Abwasserbeseitigung	158.302,25	86.789,49	78.898,31	7.891,18
852000	Betriebe der Müllbeseitigung				
2/852000+810300	Restmüllentsorgung Gewerbebetriebe lt. §11 Abs.6a	1.887,60	0,00	0,00	0,00
2/852000+816000	Kostenersatz Sperrmüllabholung	-70,20	-113,35	-106,09	-7,26
2/852000+828000	Altstoffsammelzentrum um Entrümpelung	251,10	534,40	482,64	51,76
2/852000+852000	Abfallwirtschaftsgebühr	19.680,14	10.875,05	9.880,62	994,43
2/852000+852100	Abfallwirtschaftsabgabe	19.217,68	11.198,98	10.175,10	1.023,88
	Summe 852000 Betriebe der Müllbeseitigung	40.966,32	22.495,08	20.432,27	2.062,81
866000	Forstgüter				
2/866000+810100	Leistungserlöse Holz	640,20	0,00	0,00	0,00
	Summe 866000 Forstgüter	640,20	0,00	0,00	0,00
894000	Stadthallen, Kongresshäuser				
2/894000+852000	Gebühren für die Benützung von Gemeindeeinrichtungen und -anlagen	10.141,34	13.002,26	12.085,22	917,04
	Summe 894000 Stadthallen, Kongresshäuser	10.141,34	13.002,26	12.085,22	917,04
920000	Ausschließliche Gemeindeabgaben				
2/920000+830000	Grundsteuer A	-150,40	-404,63	-404,63	0,00
2/920000+831000	Grundsteuer B	60.503,03	12.251,30	12.251,30	0,00
2/920000+833000	Kommunalsteuer	-195.333,49	-143.245,48	-143.245,48	0,00
2/920000+838000	Hundeabgabe	1.160,37	1.403,00	1.403,00	0,00
2/920000+841000	Gebrauchsabgabe	44,52	30.802,02	30.802,02	0,00
2/920000+849000	Nebenansprüche	6.093,32	6.885,19	6.885,19	0,00
2/920000+856000	Verwaltungsabgaben	482,07	878,33	878,33	0,00
2/920000+856100	Totenbeschauegebühren	1.888,13	1.155,92	1.155,92	0,00
2/920000+857000	Kommissionsgebühren	96,50	41,40	41,40	0,00
	Summe 920000 Ausschließliche Gemeindeabgaben	-125.215,95	-90.232,95	-90.232,95	0,00

Konto	Bezeichnung	Saldo Brutto 31.12.2021	Saldo Brutto 31.12.2022	Netto	USt
	Gesamt	Brutto 31.12.2021	Brutto 31.12.2022	Netto	USt
		1.368.119,12	866.566,54	829.900,82	36.665,72

Forderungen

Konto	Bezeichnung	Saldo lt. Konto 31.12.2021	Saldo lt. Konto 31.12.2022	Offen	Differenz
230000	Kurzfristige Forderungen aus Lieferungen und Leistungen	1.188.045,90	736.381,40	736.381,40	0,00
231000	Langfristige Forderungen aus Lieferungen und Leistungen	0,00	0,00	0,00	0,00
233000	Forderungen aus Abgaben	180.073,22	130.185,14	130.185,14	0,00
Summe		1.368.119,12	866.566,54	866.566,54	0,00

Nachweis Lieferantenverbindlichkeiten

Konto	Bezeichnung	Saldo Brutto 31.12.2021	Saldo Brutto 31.12.2022	Netto	USt
Nicht voranschlagswirksame Gebarung					
9/000000-279300	Durchlaufer VSG	22.157,30	31.938,76	31.938,76	0,00
9/000000-361500	Bundesabgabe	0,00	2.263,20	2.263,20	0,00
9/000000-361700	Werbeabgabe	0,00	140,37	140,37	0,00
9/000000-362000	Lohnsteuer	0,00	26.256,63	26.256,63	0,00
9/000000-362100	BVA - Aktive	0,00	24.814,85	24.814,85	0,00
9/000000-362400	Verbindlichkeiten Dienstgeberbeitrag (DB)	0,00	3.074,95	3.074,95	0,00
9/000000-362710	Persvertr.Umlage	0,00	21,30	21,30	0,00
Summe Nicht voranschlagswirksame Gebarung		22.157,30	88.510,06	88.510,06	0,00
000000 Gewählte Gemeindeorgane					
1/000000-723000	Amtspauschalien und Repräsentationsausgaben	731,74	0,00	0,00	0,00
1/000000-729000	Ausgaben für GR-Sitzungen/GR-Feiern	541,67	791,67	791,67	0,00
Summe 000000 Gewählte Gemeindeorgane		1.273,41	791,67	791,67	0,00
010000 Zentralamt					
1/010000-042000	Amtsausstattung	-2.209,68	969,00	904,40	64,60
1/010000-042001	Amtsausstattung EDV	178,44	178,44	166,54	11,90
1/010000-400001	Geringwertige Wirtschaftsgüter EDV	5.367,03	75,56	70,53	5,03
1/010000-454000	Reinigungsmittel Zentraler Einkauf	271,32	93,06	86,86	6,20
1/010000-456000	Büromittel	368,46	0,00	0,00	0,00
1/010000-457000	Druckwerke	203,64	212,40	198,24	14,16
1/010000-610000	Wartungsverträge	0,00	1.278,14	1.192,93	85,21
1/010000-616000	Instandhaltung von Maschinen Drucker, Kopierer	0,00	3.055,02	2.851,38	203,64
1/010000-630000	Porto	3.481,43	3.001,61	3.001,61	0,00
1/010000-631000	Telefon und Internet	2.776,52	176,95	165,16	11,79
1/010000-640000	Rechtskosten	15.186,00	9.337,20	8.714,72	622,48
1/010000-640100	Prüfungskosten	1.303,68	0,00	0,00	0,00
1/010000-728000	Entgelte für sonstige Leistungen Betreuungs- u. Dienstleistungen	1.027,00	122,40	114,24	8,16
1/010000-728001	Entgelte für sonstige Leistungen Wartungs- und sonstige Verträge	504,54	2.738,60	2.556,03	182,57
1/010000-728002	Entgelte für sonstige Leistungen EDV-Betreuung	1.905,91	1.208,05	1.128,35	79,70
1/010000-728003	Entgelte für sonstige Leistungen Reinigung/Personalleihe/externe Aushilfen	0,00	3.830,76	3.830,76	0,00
2/010000+816000	Kostenbeiträge und Kostenersätze	0,00	475,68	475,68	0,00
Summe 010000 Zentralamt		30.364,29	25.801,51	24.506,07	1.295,44
011000 Personalamt					
1/011000-728000	Entgelte für sonstige Leistungen	140,00	0,00	0,00	0,00
Summe 011000 Personalamt		140,00	0,00	0,00	0,00

Konto	Bezeichnung	Saldo Brutto 31.12.2021	Saldo Brutto 31.12.2022	Netto	USt
015000	Pressestelle, Amtsblatt .u.Öffentlichkeitsarbeit				
1/015000-400000	Geringwertige Wirtschaftsgüter (GWG) - Kundenstopper etc.	0,00	649,50	649,50	0,00
1/015000-457000	Druckwerke Infoblatt	2.888,48	3.796,26	3.163,55	632,71
1/015000-630000	Porto	484,50	582,12	485,10	97,02
1/015000-728000	Entgelte für Internet, Infoblatt	6.171,67	6.751,81	5.626,51	1.125,30
	Summe 015000 Pressestelle, Amtsblatt .u.Öffentlichkeitsarbeit	9.544,65	11.779,69	9.924,66	1.855,03
019000	Repräsentation				
1/019000-723000	Repräsentationsausgaben	90,52	0,00	0,00	0,00
	Summe 019000 Repräsentation	90,52	0,00	0,00	0,00
029000	Amtsgebäude				
1/029000-600300	Fernwärme	5.385,00	8.791,00	8.204,93	586,07
1/029000-614000	Instandhaltung Rathaus	31,57	0,00	0,00	0,00
	Summe 029000 Amtsgebäude	5.416,57	8.791,00	8.204,93	586,07
029100	Amtsgebäude				
1/029100-400000	Geringwertige Wirtschaftsgüter (GWG)	0,00	43,08	40,93	2,15
1/029100-600300	Wärme	969,00	0,00	0,00	0,00
1/029100-614000	Instandhaltung von Gebäuden	0,00	95,29	90,53	4,76
	Summe 029100 Amtsgebäude	969,00	138,37	131,46	6,91
030000	Bauamt				
1/030000-728000	Entgelte für sonstige Leistungen	1.784,40	4,87	4,87	0,00
	Summe 030000 Bauamt	1.784,40	4,87	4,87	0,00
031000	Raumordnung und Raumplanung				
1/031000-728000	Ortsplanung	7.246,20	0,00	0,00	0,00
	Summe 031000 Raumordnung und Raumplanung	7.246,20	0,00	0,00	0,00
032000	Vermessungsamt				
1/032000-728000	Entgelte für sonstige Leistungen	37,29	0,00	0,00	0,00
	Summe 032000 Vermessungsamt	37,29	0,00	0,00	0,00
060000	Beiträge an Verb.,Vereine u.Organisationen				
1/060000-726000	Mitgliedsbeiträge / Umlagen	539,27	0,00	0,00	0,00
1/060000-726100	Beitrag an Bezirksgemeinde- vertreterverband	8.843,03	18.622,98	18.622,98	0,00
	Summe 060000 Beiträge an Verb.,Vereine u.Organisationen	9.382,30	18.622,98	18.622,98	0,00

Konto	Bezeichnung	Saldo Brutto 31.12.2021	Saldo Brutto 31.12.2022	Netto	USt
061000	Sonstige Subventionen				
1/061000-757000	Subventionen	0,00	500,00	500,00	0,00
	Summe 061000 Sonstige Subventionen	0,00	500,00	500,00	0,00
062000	Ehrungen und Auszeichnungen				
1/062000-728000	Ehrungen und Auszeichnungen	229,00	1.531,50	1.531,50	0,00
	Summe 062000 Ehrungen und Auszeichnungen	229,00	1.531,50	1.531,50	0,00
091000	Personalausbildung				
1/091000-728000	Kursbeiträge	726,00	1.021,00	1.021,00	0,00
	Summe 091000 Personalausbildung	726,00	1.021,00	1.021,00	0,00
099000	Sonstige Einrichtungen und Maßnahmen				
1/099000-430000	Lebensmittel	272,50	265,00	265,00	0,00
	Summe 099000 Sonstige Einrichtungen und Maßnahmen	272,50	265,00	265,00	0,00
131000	Bau- und Feuerpolizei				
1/131000-728000	Feuerbeschau u. Beratungskosten	58,70	0,00	0,00	0,00
	Summe 131000 Bau- und Feuerpolizei	58,70	0,00	0,00	0,00
132000	Gesundheitspolizei				
1/132000-728000	Entgelte für sonstige Leistungen Totenbeschau	1.035,54	0,00	0,00	0,00
	Summe 132000 Gesundheitspolizei	1.035,54	0,00	0,00	0,00
163000	Freiwillige Feuerwehren				
1/163000-777000	Kapitaltransferzahlungen an private Organis. ohne Erwerbszweck	29.181,30	36.790,88	36.790,88	0,00
	Summe 163000 Freiwillige Feuerwehren	29.181,30	36.790,88	36.790,88	0,00
164000	Förderung der Brandbekämpfung u. Brandverh.				
1/164000-400000	Geringwertige Wirtschaftsgüter des Anlagevermögens	165,36	0,00	0,00	0,00
	Summe 164000 Förderung der Brandbekämpfung u. Brandverh.	165,36	0,00	0,00	0,00
211000	Volksschule				
2/211000+816000	Kostenbeiträge und Kostenersätze (Frühbetreuung)	0,00	1.001,61	1.001,61	0,00
	Summe 211000 Volksschule	0,00	-1.001,61	-1.001,61	0,00

Konto	Bezeichnung	Saldo Brutto 31.12.2021	Saldo Brutto 31.12.2022	Netto	USt
239000	Sonstige Einrichtungen und Maßnahmen				
1/239000-768000	Stipendien	700,00	0,00	0,00	0,00
	Summe 239000 Sonstige Einrichtungen und Maßnahmen	700,00	0,00	0,00	0,00
240000	Kindergarten Küche				
1/240000-430000	Lebensmittel	8.989,15	12.574,77	11.390,17	1.184,60
1/240000-600300	Wärme	1.945,10	3.024,40	2.520,33	504,07
1/240000-728000	Entgelte für sonstige Leistungen von Gewerbetreibenden, Firmen	208,93	262,80	219,00	43,80
	Summe 240000 Kindergarten Küche	11.143,18	15.861,97	14.129,50	1.732,47
240100	Kindergarten Kindertreff				
1/240100-768000	Sonstige laufende Transferzahlungen an private Haushalte	265,10	300,00	300,00	0,00
	Summe 240100 Kindergarten Kindertreff	265,10	300,00	300,00	0,00
240200	Kindergarten				
1/240200-400000	Geringwertige Wirtschaftsgüter des Anlagevermögens	422,89	0,00	0,00	0,00
1/240200-600000	Strom	612,00	0,00	0,00	0,00
1/240200-600300	Wärmebezug	7.867,71	12.884,24	10.736,87	2.147,37
1/240200-614000	Instandhaltung von Gebäuden	3.320,95	0,00	0,00	0,00
1/240200-616000	Instandhaltung von Maschinen und maschinellen Anlagen	0,00	732,26	610,21	122,05
1/240200-728000	Entgelte für sonstige Leistungen	54,00	50,40	42,00	8,40
2/240200+816000	Kostenbeiträge und Kostenersätze	0,00	981,05	981,05	0,00
	Summe 240200 Kindergarten	12.277,55	12.685,85	10.408,03	2.277,82
240400	Kinderhort				
1/240400-400000	Geringwertige Wirtschaftsgüter des Anlagevermögens	111,86	0,00	0,00	0,00
1/240400-400100	Beschäftigungsmaterial bzw. Spiele	23,27	265,98	265,98	0,00
1/240400-400200	Beschäftigungsmaterial bzw. Spiele F JS	1.200,43	-103,26	-84,24	-19,02
1/240400-600000	Strom	34,20	44,80	37,33	7,47
1/240400-600300	Wärmebezug	3.058,66	4.362,44	3.635,37	727,07
1/240400-616000	Instandhaltung von Maschinen und maschinelle Anlagen	0,00	244,09	203,40	40,69
1/240400-728000	Entgelte für sonstige Leistungen	81,50	50,70	42,25	8,45
1/240400-752000	Laufende Transferzahlungen an Schulgemeinde Ma.Enzersdorf	2.816,34	4.137,98	4.137,98	0,00
	Summe 240400 Kinderhort	7.326,26	9.002,73	8.238,07	764,66
240500	Kindergarten Theißplatz				
1/240500-400100	Beschäftigungsmaterial bzw. Spiele	352,83	43,18	43,18	0,00
	Summe 240500 Kindergarten Theißplatz	352,83	43,18	43,18	0,00

Konto	Bezeichnung	Saldo Brutto 31.12.2021	Saldo Brutto 31.12.2022	Netto	USt
269000	Sonstige Einrichtungen und Maßnahmen				
1/269000-728000	Entgelte für sonstige Leistungen	1.082,00	1.010,00	1.010,00	0,00
	Summe 269000 Sonstige Einrichtungen und Maßnahmen	1.082,00	1.010,00	1.010,00	0,00
273000	Volksbüchereien				
1/273000-042100	Betriebsausstattung	0,00	1.196,53	997,11	199,42
1/273000-400000	Geringwertige Wirtschaftsgüter (GWG)	0,00	47,80	39,83	7,97
1/273000-457000	Druckwerke	1.448,29	283,55	257,77	25,78
1/273000-600000	Strom	204,55	264,20	220,16	44,04
1/273000-600300	Wärme	472,90	636,95	530,79	106,16
1/273000-616000	Instandhaltung von Maschinen und maschinellen Anlagen	0,00	488,17	406,81	81,36
	Summe 273000 Volksbüchereien	2.125,74	2.917,20	2.452,47	464,73
362000	Denkmalpflege				
2/362000+860000	Transfers von Bund, Bundesfonds und Bundeskammern	2.850,00	2.850,00	2.850,00	0,00
	Summe 362000 Denkmalpflege	-2.850,00	-2.850,00	-2.850,00	0,00
369000	Sonstige Einrichtungen und Maßnahmen				
1/369000-728030	Jungbürgerfeier	72,00	0,00	0,00	0,00
1/369000-728040	Veranstaltungen	0,00	1.196,00	1.196,00	0,00
	Summe 369000 Sonstige Einrichtungen und Maßnahmen	72,00	1.196,00	1.196,00	0,00
381000	Maßnahmen der Kulturpflege				
1/381000-457000	Druckwerke	275,76	472,68	393,90	78,78
1/381000-700000	Miete	3.875,00	5.135,00	5.135,00	0,00
1/381000-710000	Öffentliche Abgaben (AKM, Verwaltungsabgaben,...)	-129,93	-191,93	-161,22	-30,71
1/381000-728000	Entgelte für sonstige Leistungen	2.284,07	3.954,51	3.530,66	423,85
2/381000+816000	Kostenbeiträge und Kostenersätze	-91,80	1.409,51	1.393,54	15,97
	Summe 381000 Maßnahmen der Kulturpflege	6.396,70	7.960,75	7.504,80	455,95
429000	Sonstige Einrichtungen und Maßnahmen				
1/429000-729100	Sonstige Aufwendungen - Pflegeberatung	0,00	325,00	325,00	0,00
1/429000-729800	Weihnachtsaktion	899,58	0,00	0,00	0,00
	Summe 429000 Sonstige Einrichtungen und Maßnahmen	899,58	325,00	325,00	0,00
439000	Sonstige Einrichtungen und Maßnahmen				
1/439000-768100	Aktion Kindereinrichtungen	420,00	692,90	692,90	0,00
	Summe 439000 Sonstige Einrichtungen und Maßnahmen	420,00	692,90	692,90	0,00

Konto	Bezeichnung	Saldo Brutto 31.12.2021	Saldo Brutto 31.12.2022	Netto	USt
441000	Maßnahmen				
5/441000-610000	Instandhaltung von Grund und Boden	13.966,26	3.421,15	3.421,15	0,00
	Summe 441000 Maßnahmen	13.966,26	3.421,15	3.421,15	0,00
480000	Allgemeine Wohnbauförderung				
1/480000-768000	Förderung Sicherheitseinrichtungen	150,00	0,00	0,00	0,00
	Summe 480000 Allgemeine Wohnbauförderung	150,00	0,00	0,00	0,00
512000	Sonstige medizinische Beratung u. Betreuung				
1/512000-458000	Mittel zur ärztlichen Betreuung und Gesundheitsvorsorge	1.819,41	778,24	778,24	0,00
1/512000-728000	Entgelte für sonstige Leistungen	34.515,28	4.536,04	4.536,04	0,00
1/512000-728003	Entgelte für sonstige Leistungen - Covid Kosten (außer Massentestung)	325,02	0,00	0,00	0,00
	Summe 512000 Sonstige medizinische Beratung u. Betreuung	36.659,71	5.314,28	5.314,28	0,00
520000	Natur- und Landschaftsschutz				
1/520000-728110	Baumpflege, Straßenbäume	127,27	0,00	0,00	0,00
1/520000-757050	Förderung für energiesparendes und umweltschonendes Wohnen (Solar, Pho	1.041,79	0,00	0,00	0,00
	Summe 520000 Natur- und Landschaftsschutz	1.169,06	0,00	0,00	0,00
612000	Gemeindestraßen				
1/612000-063000	Im Bau befindliche Anlagen (Amts-, Betriebs- und Geschäftsausstattung)	759,55	0,00	0,00	0,00
1/612000-420000	Roh-, Hilfs- und Baustoffe, Pflanzen	0,00	3.043,80	3.043,80	0,00
1/612000-611000	Instandhaltung von Straßenbauten	15.666,41	0,00	0,00	0,00
5/612000-002000	Straßenbauten	8.866,74	0,00	0,00	0,00
	Summe 612000 Gemeindestraßen	25.292,70	3.043,80	3.043,80	0,00
640000	Einrichtungen u. Maßnahmen d. Strassenverkehrsord.				
1/640000-459000	Sonstige Verbrauchsgüter	809,86	0,00	0,00	0,00
1/640000-619000	Instandhaltung von sonstigen Anlage n (z.B. Ampel)	5.614,22	0,00	0,00	0,00
1/640000-619100	Straßenmarkierung	1.564,85	0,00	0,00	0,00
	Summe 640000 Einrichtungen u. Maßnahmen d. Strassenverkehrsord.	7.988,93	0,00	0,00	0,00
782000	Wirtschaftspolitische Maßnahmen				
1/782000-756000	Wirtschaftsförderung	12.000,00	18.376,00	18.376,00	0,00
	Summe 782000 Wirtschaftspolitische Maßnahmen	12.000,00	18.376,00	18.376,00	0,00

Konto	Bezeichnung	Saldo Brutto 31.12.2021	Saldo Brutto 31.12.2022	Netto	USt
789000	Sonstige Einrichtungen und Maßnahmen				
1/789000-728000	Weihnachtsbeleuchtung	45,00	546,00	546,00	0,00
	Summe 789000 Sonstige Einrichtungen und Maßnahmen	45,00	546,00	546,00	0,00
814000	Straßenreinigung				
1/814000-400000	Geringwertige Wirtschaftsgüter des Anlagevermögens	0,00	-1,03	-1,03	0,00
	Summe 814000 Straßenreinigung	0,00	-1,03	-1,03	0,00
814100	Straßen- u. Winterdienst				
1/814100-616000	Instandhaltung von Maschinen und maschinellen Anlagen	4.650,47	136,78	136,78	0,00
	Summe 814100 Straßen- u. Winterdienst	4.650,47	136,78	136,78	0,00
815000	Park- u. Gartenanlagen, Kinderspielplätze				
1/815000-042500	Ausstattung	0,00	3.591,12	3.591,12	0,00
1/815000-600000	Strom	393,05	0,00	0,00	0,00
1/815000-613000	Instandhaltung von sonstigen Grundstückseinrichtungen	0,00	1.258,29	1.258,29	0,00
1/815000-711000	Gebühren f.d. Benützung v.Gemeindeeinrichtungen u. -anlagen gem. FAG	0,00	-903,87	-903,87	0,00
1/815000-728000	Entgelte für sonstige Leistungen Pflege Wohnwege	32.910,00	0,00	0,00	0,00
	Summe 815000 Park- u. Gartenanlagen, Kinderspielplätze	33.303,05	3.945,54	3.945,54	0,00
816000	Öffentliche Beleuchtung				
1/816000-050000	Sonderanlagen	0,00	26.365,26	26.365,26	0,00
1/816000-600000	Strom	11.883,00	10.247,00	10.247,00	0,00
1/816000-619000	Instandhaltung öffentliche Beleuchtung	0,00	42.156,05	42.156,05	0,00
5/816000-050000	Sonderanlagen	1.440,50	0,00	0,00	0,00
	Summe 816000 Öffentliche Beleuchtung	13.323,50	78.768,31	78.768,31	0,00
817000	Friedhöfe				
1/817000-042200	Betriebsausstattung	26.759,97	0,00	0,00	0,00
1/817000-400000	Geringwertige Wirtschaftsgüter (GWG)	0,00	39,51	39,51	0,00
1/817000-459000	Sonstige Verbrauchsgüter	102,23	10,74	10,74	0,00
1/817000-600000	Strom	5.876,84	0,00	0,00	0,00
1/817000-616000	Instandhaltung von Maschinen und maschinellen Anlagen	271,09	0,00	0,00	0,00
1/817000-620000	Entsorgung Friedhof-Müll	192,61	183,05	183,05	0,00
1/817000-728000	Entgelte für sonstige Leistungen von Gewerbetreibenden, Firmen	5.670,91	336,76	336,76	0,00
2/817000+811000	Einnahmen aus Vermietung und Verpachtung	3.171,31	6.930,75	6.930,75	0,00
	Summe 817000 Friedhöfe	35.702,34	-6.360,69	-6.360,69	0,00

Konto	Bezeichnung	Saldo Brutto 31.12.2021	Saldo Brutto 31.12.2022	Netto	USt
820000	Wirtschaftshöfe				
1/820000-042100	Betriebsausstattung	0,00	80,66	76,63	4,03
1/820000-400000	Geringwertige Wirtschaftsgüter des Anlagevermögens	0,00	633,63	601,95	31,68
1/820000-459000	Sonstige Verbrauchsgüter Öle, Kleber, ...	29,09	106,29	100,97	5,32
1/820000-600000	Strom	1.931,00	4.060,00	3.857,00	203,00
1/820000-600300	Wärme	6.542,00	13.241,00	12.578,95	662,05
1/820000-613000	Instandhaltung von sonstigen Grundstückseinrichtungen	0,00	1.405,46	1.405,46	0,00
1/820000-616000	Instandhaltung von Maschinen und maschinellen Anlagen	0,00	136,80	136,80	0,00
1/820000-700000	Miete für diverse Geräte	0,00	138,00	131,10	6,90
1/820000-728000	Entgelte für sonstige Leistungen	477,50	47,00	44,65	2,35
	Summe 820000 Wirtschaftshöfe	8.979,59	19.848,84	18.933,51	915,33
821000	Fuhrpark				
1/821000-452000	Treibstoffe	12.128,80	16.728,55	15.926,63	801,92
1/821000-459000	Sonstige Verbrauchsgüter	1.579,32	0,00	0,00	0,00
1/821000-617000	Instandhaltung von Fahrzeugen	4.873,96	1.661,48	1.661,48	0,00
1/821000-670000	Versicherungen	-67,16	-848,90	-848,90	0,00
1/821000-710000	Öffentliche Abgaben, ohne Gebühren gemäß FAG	120,00	0,00	0,00	0,00
	Summe 821000 Fuhrpark	18.634,92	17.541,13	16.739,21	801,92
840000	Grundbesitz				
1/840000-710000	Öffentliche Abgaben, ohne Gebühren gemäß FAG	0,00	-20,00	-20,00	0,00
1/840000-711000	Gebühren f.d. Benützung v. Gemeindevorrichtungen u. -anlagen gem. FAG	0,00	22,88	22,88	0,00
	Summe 840000 Grundbesitz	0,00	2,88	2,88	0,00
846000	Wohn- und Geschäftsgebäude				
1/846000-614000	Instandhaltung von Gebäuden	1.644,25	0,00	0,00	0,00
	Summe 846000 Wohn- und Geschäftsgebäude	1.644,25	0,00	0,00	0,00
846100	Vereinslokal				
1/846100-600300	Wärme	779,00	481,00	481,00	0,00
1/846100-614000	Instandhaltung von Gebäuden	51,73	0,00	0,00	0,00
	Summe 846100 Vereinslokal	830,73	481,00	481,00	0,00
846400	Betreutes Wohnen				
1/846400-700000	Miet- und Pachtaufwand	0,00	-38.512,45	-38.249,17	-263,28
	Summe 846400 Betreutes Wohnen	0,00	-38.512,45	-38.249,17	-263,28

Konto	Bezeichnung	Saldo Brutto 31.12.2021	Saldo Brutto 31.12.2022	Netto	USt
850000	Betriebe der Wasserversorgung				
1/850000-042200	Betriebsausstattung	3.189,60	0,00	0,00	0,00
1/850000-413300	Wasserankauf	99.070,21	89.631,59	81.483,26	8.148,33
1/850000-600000	Strom	60,72	0,00	0,00	0,00
1/850000-600300	Wärme	5.200,00	10.950,00	9.125,00	1.825,00
1/850000-612100	Instandhaltung Wasserleitung - Gebrechensbehebung	15.088,85	4.704,96	3.920,80	784,16
1/850000-640100	Prüfungskosten	774,96	0,00	0,00	0,00
1/850000-711000	Gebühren f.d. Benützung v. Gemeindeeinrichtungen u. -anlagen gem. FAG	0,00	-527,30	-479,36	-47,94
	Summe 850000 Betriebe der Wasserversorgung	123.384,34	104.759,25	94.049,70	10.709,55
850100	Wasserleitungsbau				
5/850100-004000	Wasser- und Abwasserbauten und -anlagen	135.083,60	0,00	0,00	0,00
	Summe 850100 Wasserleitungsbau	135.083,60	0,00	0,00	0,00
851000	Betriebe der Abwasserbeseitigung				
1/851000-600000	Strom	46,28	0,00	0,00	0,00
1/851000-612000	Instandhaltung von Kanalisationsanlagen	13.134,49	0,00	0,00	0,00
1/851000-711000	Gebühren f.d. Benützung v. Gemeindeeinrichtungen u. -anlagen gem. FAG	0,00	-17,62	-16,02	-1,60
5/851000-004000	Wasser- und Abwasserbauten und -anlagen	363.676,60	22.142,70	20.921,63	1.221,07
	Summe 851000 Betriebe der Abwasserbeseitigung	376.857,37	22.125,08	20.905,61	1.219,47
852000	Betriebe der Müllbeseitigung				
1/852000-600000	Strom	2.044,51	0,00	0,00	0,00
1/852000-728000	Abfuhrgebühren	19.633,53	23.122,29	21.020,26	2.102,03
1/852000-728010	Abfuhrkosten für Sperrmüll und Altstoffe	749,64	245,64	223,31	22,33
1/852000-728020	Deponiegebühren Hausmüll	27.508,44	26.789,69	25.107,25	1.682,44
1/852000-728030	Deponiegebühren Sperrmüll und Bauschutt	7.903,06	5.119,36	4.653,96	465,40
1/852000-728040	Grünschnittsorgung	1.253,25	1.377,35	1.252,14	125,21
1/852000-728050	Problemstoffentsorgung	1.733,45	479,44	435,85	43,59
1/852000-728060	Altstoffentsorgung Papier	6.146,61	6.581,83	5.983,48	598,35
1/852000-728080	Altstoffentsorgung ASZ (Sonst,Pappe ,Styrop)	1.354,53	820,57	745,98	74,59
2/852000+816000	Kostenersatz Sperrmüllabholung	4.210,62	317,46	264,55	52,91
2/852000+816100	Kostenersätze für Metall und Kunststoff	5.413,90	7.541,11	7.161,04	380,07
2/852000+816200	Kostenersätze für Glas	3.212,16	1.606,08	1.460,07	146,01
2/852000+816300	Kostenersätze für Papier	16.762,59	12.109,88	11.347,87	762,01
2/852000+816400	Kostenersatz Elektrogeräte und Fett	2.472,98	0,00	0,00	0,00
	Summe 852000 Betriebe der Müllbeseitigung	36.254,77	42.961,64	39.188,70	3.772,94

Rechnungsabschluss 2022

Marktgemeinde Maria Enzersdorf

Nachweis Lieferantenverbindlichkeiten

Konto	Bezeichnung	Saldo Brutto 31.12.2021	Saldo Brutto 31.12.2022	Netto	USt
866000	Forstgüter				
1/866000-400000	Geringwertige Wirtschaftsgüter des Anlagevermögens	76,30	120,10	120,10	0,00
1/866000-616000	Instandhaltung von Maschinen und maschinellen Anlagen	303,01	0,00	0,00	0,00
	Summe 866000 Forstgüter	379,31	120,10	120,10	0,00
875000	Straßenverkehrsbetriebe				
1/875000-728000	Entgelte für ME-Taxi	7.381,74	0,00	0,00	0,00
	Summe 875000 Straßenverkehrsbetriebe	7.381,74	0,00	0,00	0,00
894000	Stadthallen, Kongresshäuser				
1/894000-400000	Geringwertige Wirtschaftsgüter des Anlagevermögens	727,27	0,00	0,00	0,00
1/894000-600300	Wärme	1.056,00	481,00	426,48	54,52
1/894000-614000	Instandhaltung von Gebäuden	702,60	706,70	626,61	80,09
1/894000-670000	Versicherungen	619,67	0,00	0,00	0,00
1/894000-728200	Entgelte für sonstige Leistungen - Kultur	1.162,22	0,00	0,00	0,00
5/894000-614100	Instandhaltung Schließchen a.d.W.	6.802,72	6.802,72	6.031,74	770,98
6/894000+860000	Transfers von Bund, Bundesfonds und Bundeskammern	3.250,00	0,00	0,00	0,00
	Summe 894000 Stadthallen, Kongresshäuser	7.820,48	7.990,42	7.084,83	905,59
916000	Schadenersätze von Dritten				
1/916000-691000	Schadensfälle	793,63	113,23	91,47	21,76
	Summe 916000 Schadenersätze von Dritten	793,63	113,23	91,47	21,76
	Gesamt	Brutto 31.12.2021	Brutto 31.12.2022	Netto	USt
		1.062.581,02	527.313,76	499.791,40	27.522,36

Verbindlichkeiten

Konto	Bezeichnung	Saldo lt. Konto 31.12.2021	Saldo lt. Konto 31.12.2022	Offen	Differenz
331000	Kurzfristige Verbindlichkeiten aus Lieferungen und Leistungen	1.055.778,30	502.204,02	502.204,02	0,00
332000	Langfristige Verbindlichkeiten aus Lieferungen und Leistungen	6.802,72	25.109,74	25.109,74	0,00
333000	Kurzfristige Verbindlichkeiten aus Abgaben	0,00	0,00	0,00	0,00
Summe		1.062.581,02	527.313,76	527.313,76	0,00

Seite	Inhalt
3	Vorbericht
17	Nachweis der liquiden Mittel (Kassenbestand)
21	Ergebnishaushalt Gesamt 1. Ebene (Anlage 1a) - interne Vergütungen enthalten
25	Ergebnishaushalt Gesamt 1. und 2. Ebene (Anlage 1a) - interne Vergütungen enthalten
29	Ergebnishaushalt Bereichsbudget 1. und 2. Ebene (Anlage 1a)
51	Finanzierungshaushalt Gesamt 1. Ebene (Anlage 1b) - interne Vergütungen enthalten
55	Finanzierungshaushalt Gesamt 1. und 2. Ebene (Anlage 1b) - interne Vergütungen enthalten
61	Finanzierungshaushalt Bereichsbudget 1. und 2. Ebene (Anlage 1b)
103	Vermögenshaushalt (Anlage 1c)
109	Ergebnis- und Finanzierungsrechnung Detailnachweis
209	Haushaltspotential
215	Nachweis der Investitionstätigkeit
229	Nachweis Kundenforderungen
237	Nachweis Lieferantenverbindlichkeiten