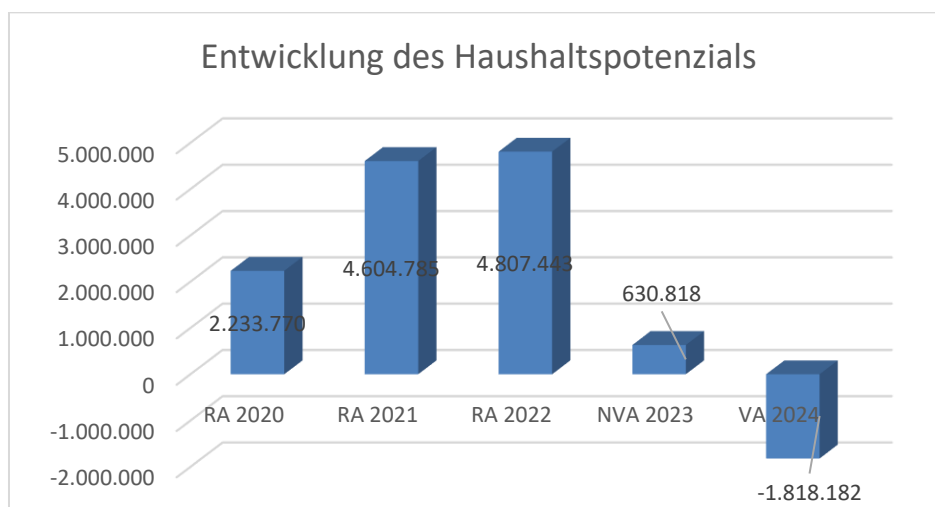


Marktgemeinde Maria Enzersdorf
Voranschlag 2024

Vorbericht
- interne Anlage b

Vorbericht zum Voranschlag 2024 gemäß § 3 der NÖ Gemeindehaushaltsverordnung (NÖ GHVO)

Entwicklung des Haushaltspotenzials



Erläuterung:

Das Haushaltspotential hat seine Grundlage in § 67 Z. 11 der NÖ Gemeindeordnung 1973 (NÖ GO 1973) und ist erstmals im Voranschlag 2020 auszuweisen.

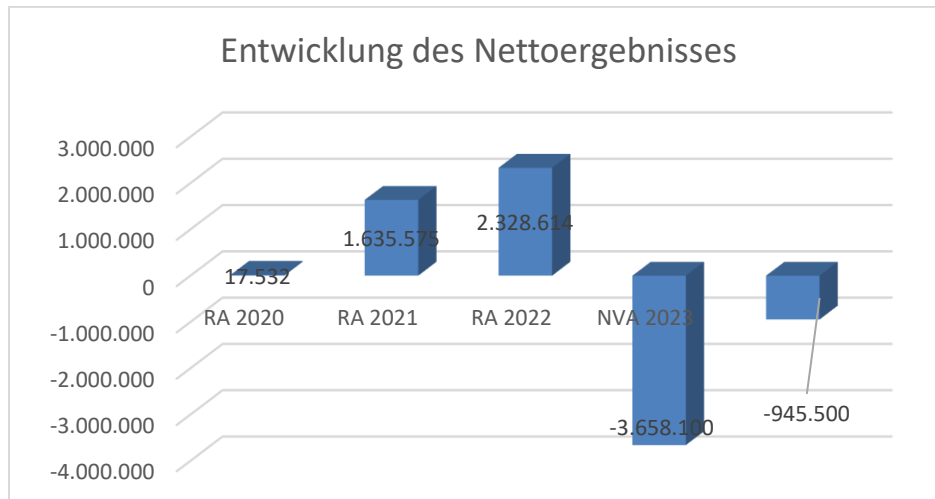
Das Haushaltspotential im Voranschlag 2023 wird durch die Überschüsse der Vorjahre ausgeglichen.

Haushaltspotential: Differenz der wiederkehrenden Mittelaufbringungen abzüglich der wiederkehrenden Mittelverwendungen unter Berücksichtigung der entsprechenden Forderungen und Verbindlichkeiten.

Das Haushaltspotenzial ist eine wichtige Kenngröße und gibt die aktuelle Leistungsfähigkeit der Gemeinde wieder. Das schafft Vergleichbarkeit mit der bisherigen Rechtslage, aus der Überschüsse und Abgänge abzuleiten waren und dient der Transparenz.

Wenn das Haushaltspotenzial innerhalb des Zeitraumes des mittelfristigen Finanzplanes laufend negativ ist, ist ein Haushaltskonsolidierungskonzept zu erstellen (§ 72b Abs. 1 Z. 2 NÖ GO 1973).

Entwicklung des Nettoergebnisses



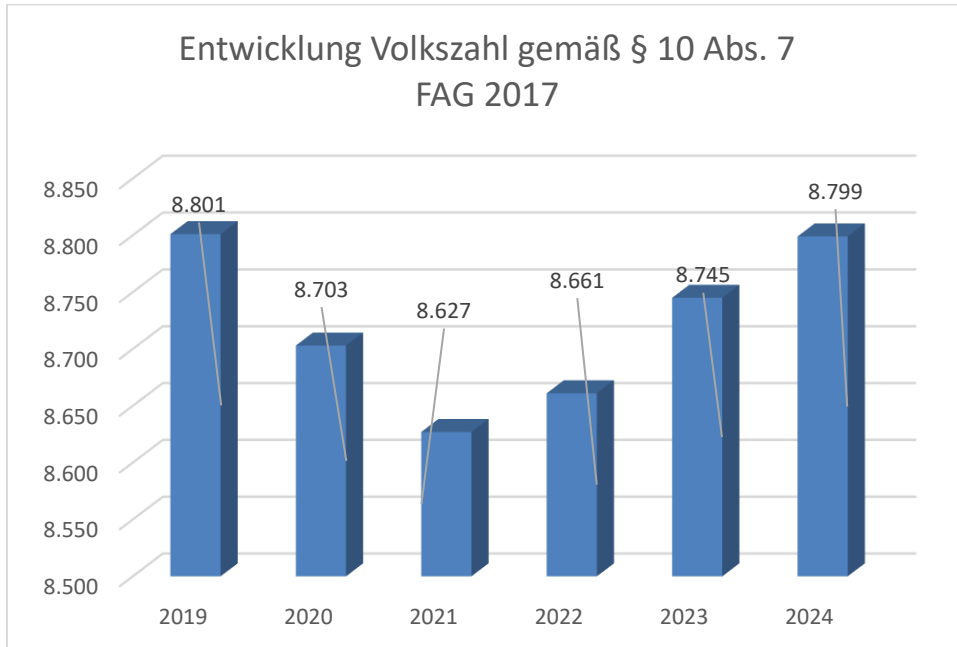
Erläuterung:

Beim Nettoergebnis handelt es sich um das Ergebnis des Ergebnisvoranschlags und ist erstmals für das Haushaltsjahr 2020 auszuweisen.

Ein positives Nettoergebnis bedeutet, dass die Erträge voraussichtlich ausreichend sein werden, die Aufwendungen für die kommunalen Leistungen (inklusive des Werteverzehrs des Anlagevermögens in Form der Abschreibungen) abzudecken.

Ein negatives Nettoergebnis heißt, dass dies nicht zur Gänze (in der Höhe des negativen Wertes) möglich ist.

Entwicklung der Volkszahl gemäß § 10 Abs. 7 FAG 2017, BGBl. I Nr. 116/2016 in der Fassung BGBl. I Nr. 106/2018

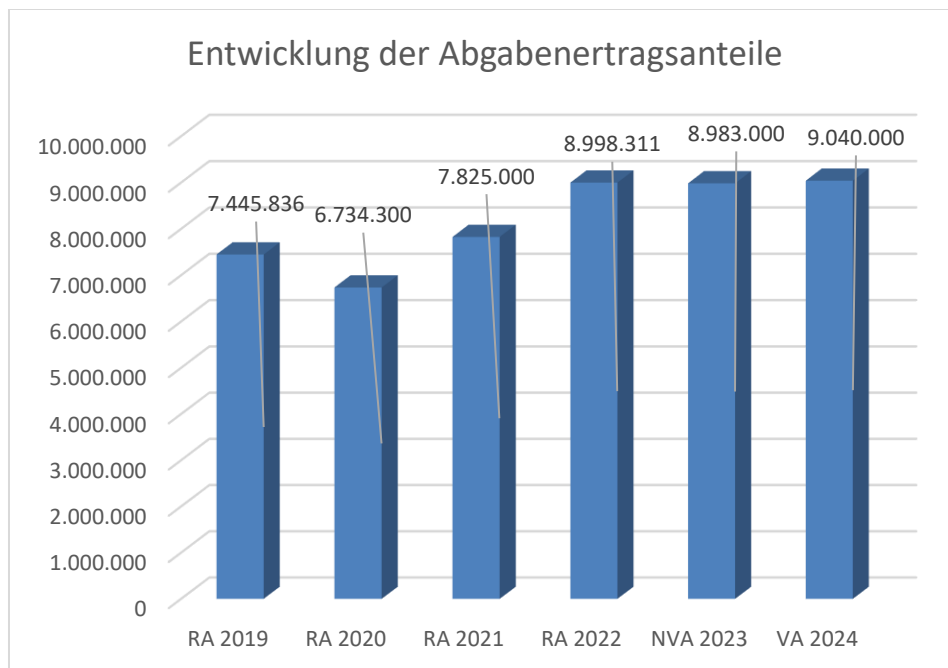


Erläuterung:

Die Volkszahl gemäß § 10 Abs. 7 FAG 2017 wird jährlich von der Bundesanstalt Statistik Austria zum Stichtag 31. Oktober festgestellt und wirkt mit dem Beginn des übernächsten Kalenderjahres. Sie dient für die Berechnung der Abgabenertragsanteile und darf nicht automatisch mit der Volkszahl für die Berechnung der Gemeinderatsmandate verwechselt werden.

Eine Erhöhung bzw. Verminderung der Volkszahl (jährlich) ist ein wesentlicher Indikator für die Berechnung der Abgabenertragsanteile.

Entwicklung der Abgabenertragsanteile

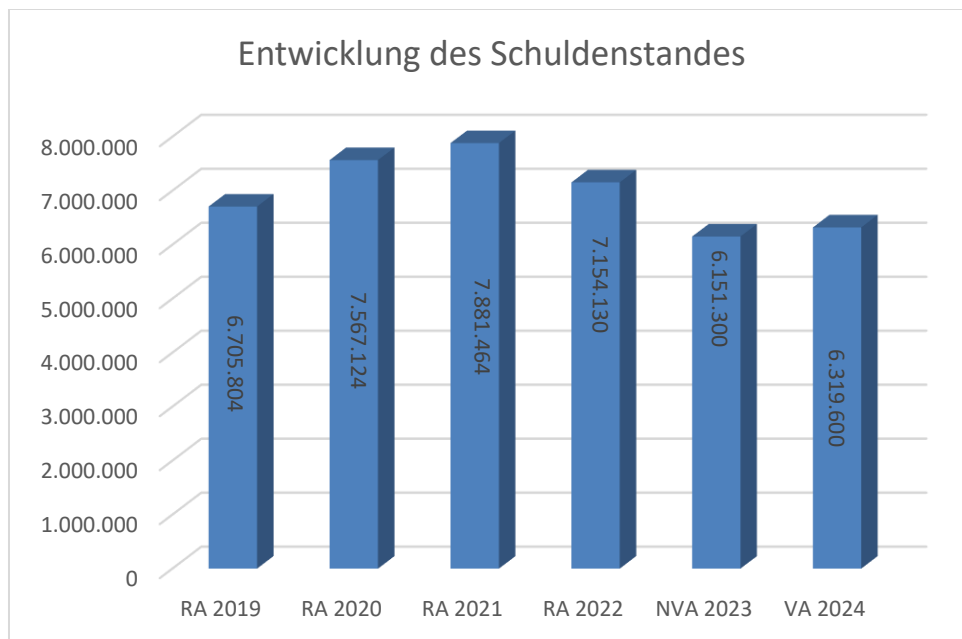


Erläuterung:

Die Gebietskörperschaften (Bund, Länder und Gemeinden) erhalten auf Basis des aktuellen Finanzausgleichs aus den gemeinschaftlichen Bundesabgaben (z.B. Umsatzsteuer, Körperschaftssteuer, Lohnsteuer, Versicherungssteuer, Mineralölsteuer, Normverbrauchsabgabe, Tabaksteuer udgl.) entsprechende Anteile. Im Bereich der Gemeinden spielen dabei die Volkszahl und der abgestufte Bevölkerungsschlüssel eine besondere Rolle. Die sogenannten „Abgabenertragsanteile“ bilden in den meisten Gemeinden die wichtigste Einnahmequelle.

Ein Steigen der Abgabenertragsanteile kann auch auf eine Erhöhung der Volkszahl hinweisen bzw. auf die Änderung des Finanzausgleichsgesetzes 2017 sowie steigende Steuereinnahmen.

Entwicklung des Schuldenstandes



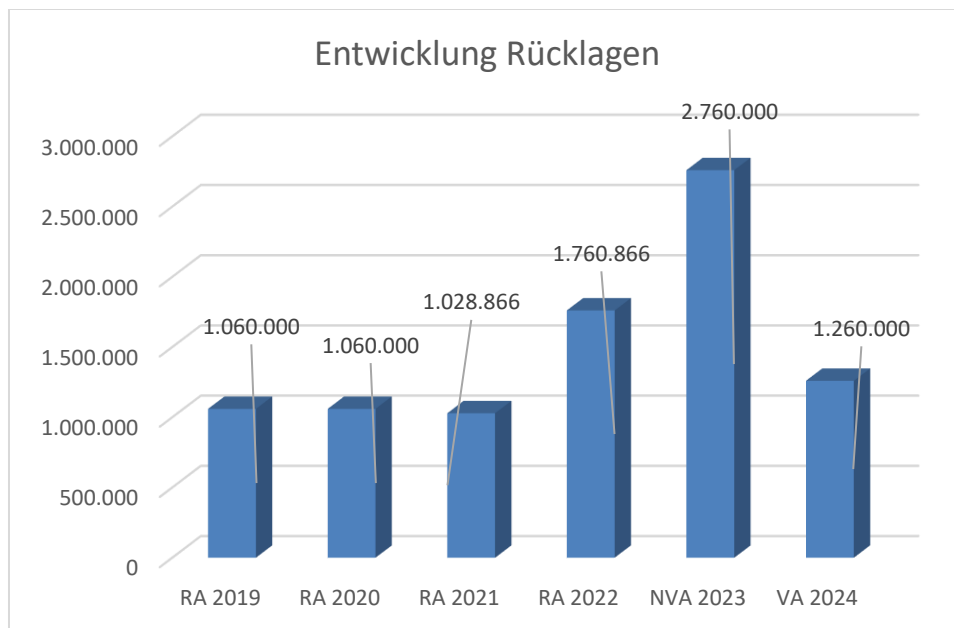
Erläuterung:

Die Entwicklung des Schuldenstandes zeigt auf, inwieweit der Schuldenstand über die Jahre erhöht oder reduziert wird.

Die Erhöhung des Schuldenstandes im Rechnungsabschluss 2020 ist durch die Aufnahme eines Darlehens für die Digitalisierung der öffentlichen Beleuchtung begründet. 2021 wurde ein weiteres Darlehen für die Sanierung Ottensteinstrasse & Stojanstrasse im Bereich Wasser/Kanal aufgenommen.

2024 sind Darlehen im Bereich öffentliche Beleuchtung/Umrüstung auf LED sowie für die Sanierung der Fassade des Schlosses Hunyadi geplant.

Entwicklung der Rücklagen mit und ohne Zahlungsmittelreserve



Erläuterung:

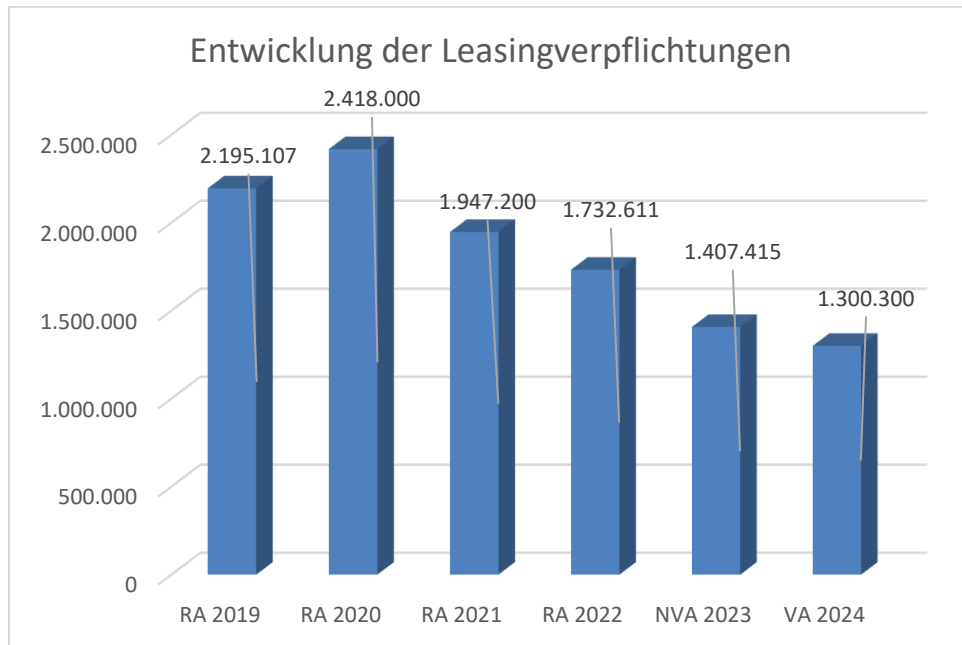
Die Entwicklung der Rücklagen zeigt an, inwieweit Rücklagen vorhanden sind und ob Rücklagen aufgebaut bzw. aufgebraucht werden.

Die Rücklagen setzen sich aus der der Rücklage für die Kommunalsteuer der Firma Isis in Höhe von 714.000,00 und einer allgemeinen Haushaltsrücklage zusammen. 2021 wurden netto 50.000,- Euro zur Bedeckung von COVID Kosten entnommen. 2022 werden 50.000,- Euro wieder einer allgemeinen Haushaltsrücklage zugeführt. Außerdem werden 700.000,- Euro einer zweckgebundenen Rücklage für Wasser und Kanal zugeführt. Weiters wurde 2023 eine zweckgebundene Rücklage für den Kindergartenbau gebildet.

2024 ist die Entnahme der zweckgebunden Rücklagen im Bereich Kanal i.H.v. 300.000,- und im Bereich Kindergarten i.H.v. 1.000.000,- geplant um die Kosten des Kanalbaus und des Kindergartenbaus zu bedecken.

Weiters existiert eine Rücklage zur Eröffnungsbilanz lt. §7 Abs. 2 der NÖGHV in Höhe von 25.444.166 Euro ohne Zahlungsmittelreserve (50% des Nettovermögens zum 1.1.2020)

Entwicklung der Leasingverpflichtungen



Erläuterung:

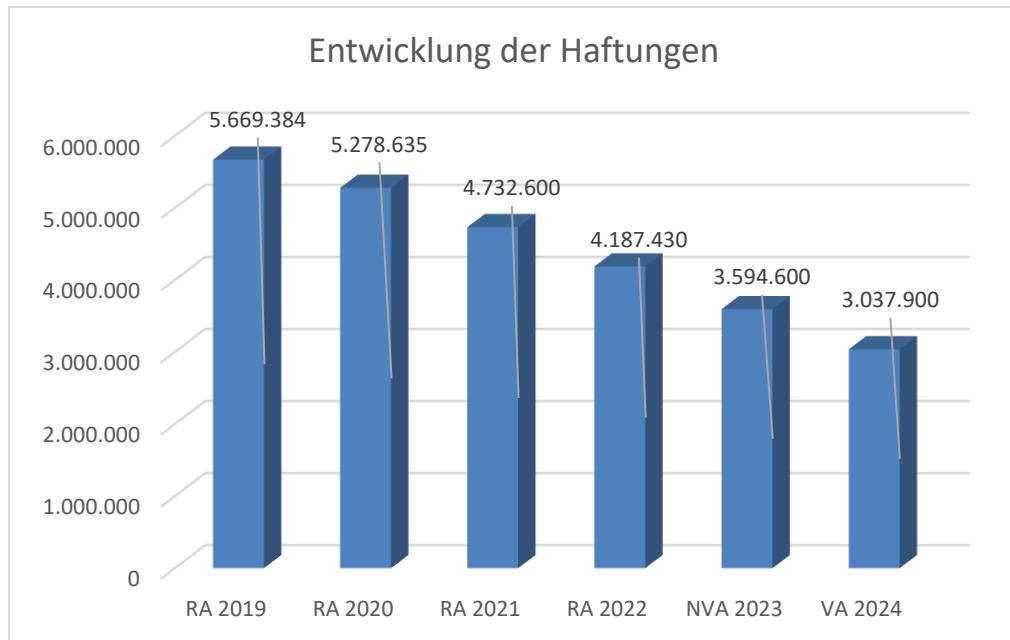
Bei den Leasingverpflichtungen handelt es sich nicht um Finanzschulden (z.B. Darlehen), sondern um Verwaltungsschulden. Unabhängig davon stellen Leasingverbindlichkeiten Leistungsverpflichtungen für die Gemeinden dar und sind daher bei einer allfälligen Finanzlagenberechnung entsprechend zu berücksichtigen.

Die Leasingverpflichtungen sind mit Beginn des Jahres 2020 in einer eigenen Anlage gemäß VRV 2015 festzuhalten.

Mit dem Auslauf der Leasingverpflichtungen für die öffentliche Beleuchtung im Jahr 2019 sinken die Leasingverpflichtungen langsamer. Neben LKW's und PKW's ist noch das neue Gemeindeamt enthalten.

2022 wurde ein neuer Unimog angeschafft.

Entwicklung der Haftungen

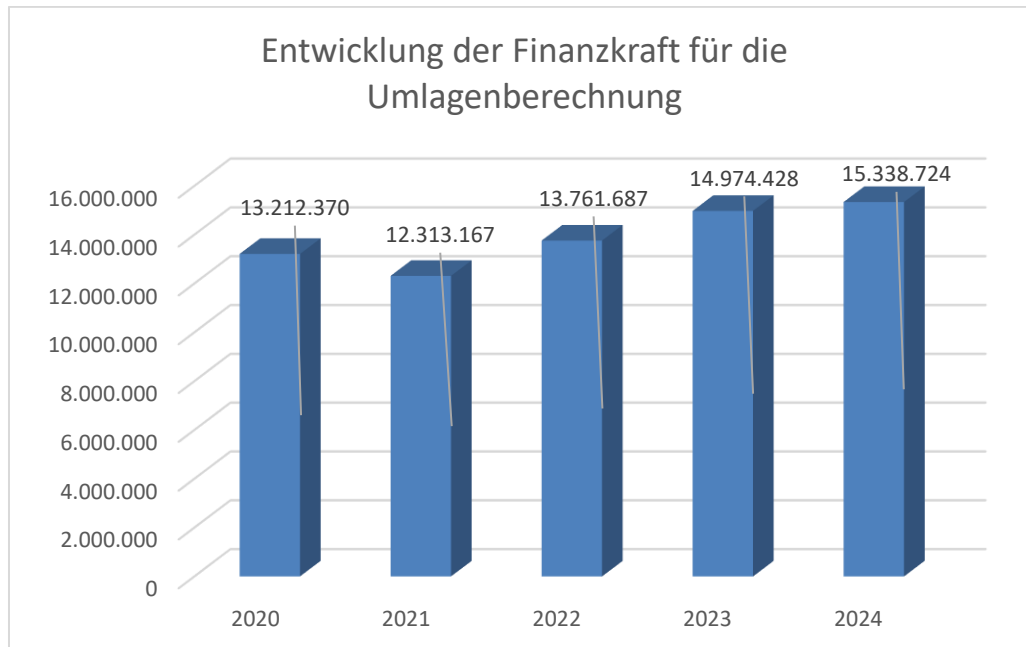


Erläuterung:

Eine Gemeinde darf Bürgschaften und sonstige Haftungen nur übernehmen, wenn hierfür ein besonderes Interesse der Gemeinde gegeben ist, der Schuldner nachweist, dass eine ordnungsgemäße Verzinsung und Tilgung gesichert ist, die Haftungen befristet sind, der Betrag, für den gehaftet wird, ziffernmäßig bestimmt ist und die Gemeinde den daraus folgenden Zahlungsverpflichtungen nachkommen kann (vgl. § 78 Abs. 1 NÖ Gemeindeordnung 1973).

Die Gemeinde hat Haftungen für die Darlehen zum Bau des Kinderbetreuungsentrums und zum Ankauf des Wirtschaftshofes durch den Infrastrukturverein und CoKG der Marktgemeinde Maria Enzersdorf übernommen.

Entwicklung der Finanzkraft für die Umlagenberechnung



Erläuterung:

Die Finanzkraft einer Gemeinde wird aus den

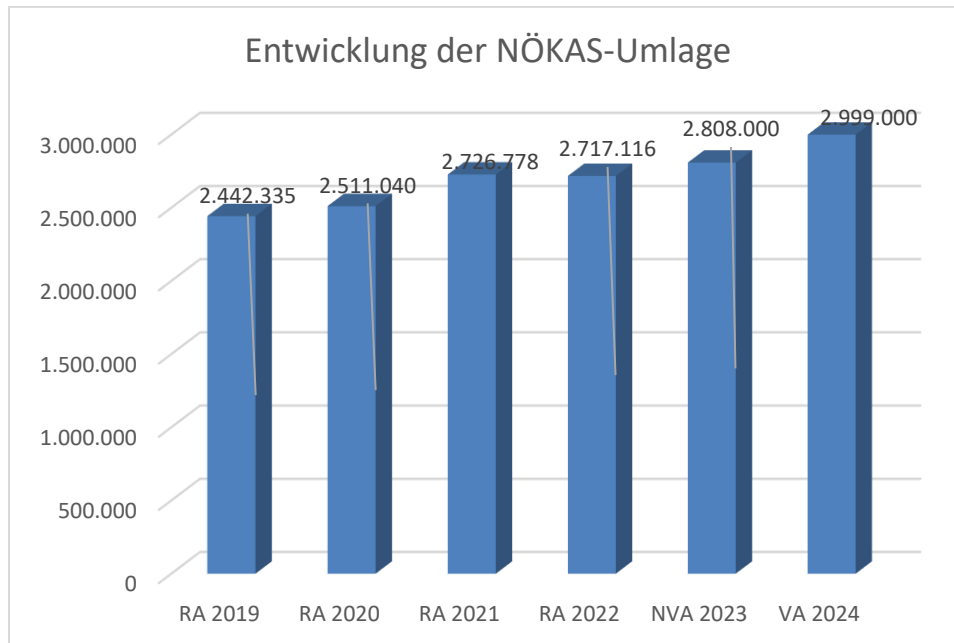
- Erträgen der ausschließlichen Gemeindeabgaben ohne die Gebühren für die Benützung von Gemeindeeinrichtungen und -anlagen und ohne die Interessentenbeiträge von Grundstückseigentümern und Anrainern und
- Ertragsanteilen an den gemeinschaftlichen Bundesabgaben ohne Spielbankenabgabe

ermittelt.

Basis für die Ermittlung der Finanzkraft sind die tatsächlichen Beträge aufgrund der Rechnungsabschlüsse.

Die Darstellung der Entwicklung der Finanzkraft für die Umlagenberechnung hat insbesondere auf die Beitragsleistung der Gemeinden zum NÖ Krankenanstaltensprengel (NÖKAS) und zur Sozialumlage Auswirkungen. Eine Erhöhung oder Reduktion/Verminderung der Finanzkraft wirkt sich unmittelbar auf die Beitragsleistung aus.

Entwicklung der NÖKAS-Umlage



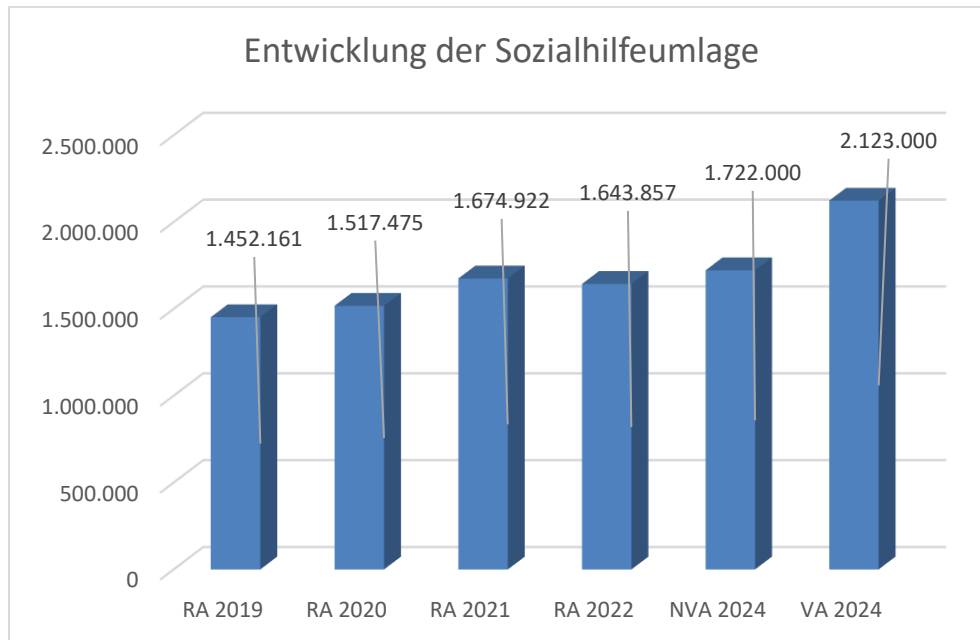
Erläuterung:

Das Landesgebiet ist Beitragsbezirk und Krankenanstaltensprengel für alle öffentlichen Krankenanstalten in Niederösterreich. Beitragsbezirk und Krankenanstaltensprengel sind ein Gemeindeverband. Dem Gemeindeverband gehören alle Gemeinden Niederösterreichs an. Der Gemeindeverband ist juristische Person, er hat seinen Sitz am Sitz der Landesregierung und trägt die Bezeichnung "NÖ Krankenanstaltensprengel" (§ 61 Abs. 1 NÖ Krankenanstaltengesetz - NÖ KAG).

Die Gemeinden haben an den NÖ Krankenanstaltensprengel monatliche Beiträge zu leisten. Berechnungsgrundlage bilden dabei die Volkszahl und die Finanzkraft der Gemeinden. Steigerungen bei der Volkszahl und bei der Finanzkraft führen daher zu höheren Beitragsleistungen bei den Gemeinden.

Diese monatlichen Beiträge werden von den der Gemeinde gebührenden monatlichen Vorschüsse auf die Ertragsanteile an den gemeinschaftlichen Bundesabgaben einbehalten.

Entwicklung der Sozialhilfeumlage



Erläuterung:

Die Gemeinden haben jährlich einen Beitrag zu den vom Land zu tragenden Kosten der Sozialhilfe, die nicht durch Kostenbeitrags- und Ersatzleistungen oder durch sonstige für Zwecke der Sozialhilfe bestimmte Zuschüsse gedeckt sind, in der Höhe von 50 % an das Land zu entrichten (§ 44 NÖ Sozialhilfe-Ausführungsgesetz – NÖ SAG).

Die Leistungen für die Sozialhilfe-Umlage werden von der Landesregierung auf die einzelnen Gemeinden nach ihrer Finanzkraft (Finanzkraft für die Umlagenberechnung) aufgeteilt.

Diese monatlichen Beiträge werden von den der Gemeinde gebührenden monatlichen Vorschüssen auf die Ertragsanteile an den gemeinschaftlichen Bundesabgaben einbehalten.

Ergebnishaushalt Gesamt 1. Ebene (Anlage 1a)
- interne Vergütungen enthalten

MVAG	Mittelverwendungs- und -aufbringungsgruppen (1. Ebene)	VA 2024	VA 2023	RA 2022
211	Erträge aus der operativen Verwaltungstätigkeit	25.065.300,00	26.358.700,00	27.975.563,29
212	Erträge aus Transfers	1.165.900,00	898.300,00	1.144.488,91
213	Finanzerträge	30.700,00	1.200,00	748,80
21	Summe Erträge	26.261.900,00	27.258.200,00	29.120.801,00
221	Personalaufwand	8.269.500,00	7.198.000,00	6.453.600,05
222	Sachaufwand	13.411.400,00	16.472.100,00	13.822.809,70
223	Transferaufwand	6.940.800,00	6.172.700,00	5.727.065,94
224	Finanzaufwand	85.700,00	73.500,00	56.711,67
22	Summe Aufwendungen	28.707.400,00	29.916.300,00	26.060.187,36
SA0	Saldo (0) Nettoergebnis (21 - 22)	-2.445.500,00	-2.658.100,00	3.060.613,64
230	Entnahmen von Haushaltsrücklagen	1.500.000,00		18.000,00
240	Zuweisungen an Haushaltsrücklagen		1.000.000,00	750.000,00
SA01	Saldo (01) Haushaltsrücklagen (230 - 240)	1.500.000,00	-1.000.000,00	-732.000,00
SA00	Saldo (00) Nettoergebnis nach Haushaltsrücklagen (Saldo 0 + Saldo 01)	-945.500,00	-3.658.100,00	2.328.613,64

Ergebnishaushalt Gesamt 1. und 2. Ebene (Anlage 1a)
- interne Vergütungen enthalten

MVAG	Mittelverwendungs- und aufbringungsgruppen (1. und 2. Ebene)	VA 2024	VA 2023	RA 2022
211	Erträge aus der operativen Verwaltungstätigkeit	25.065.300,00	26.358.700,00	27.975.563,29
2111	Erträge aus eigenen Abgaben	7.073.700,00	6.525.700,00	6.294.886,10
2112	Erträge aus Ertragsanteilen	9.040.000,00	8.983.000,00	8.998.311,48
2113	Erträge aus Gebühren	6.433.000,00	6.335.000,00	6.481.320,58
2114	Erträge aus Leistungen	1.238.700,00	1.432.100,00	3.070.427,26
2115	Erträge aus Besitz und wirtschaftlicher Tätigkeit	827.000,00	746.700,00	879.316,42
2116	Erträge aus Veräußerung und sonstige Erträge	452.900,00	2.336.200,00	1.641.841,26
2117	Nicht finanzierungswirksame operative Erträge			609.460,19
212	Erträge aus Transfers	1.165.900,00	898.300,00	1.144.488,91
2121	Transferertrag von Trägern des öffentlichen Rechts	1.036.000,00	756.100,00	985.845,91
2122	Transferertrag von Beteiligungen			
2123	Transferertrag von Unternehmen (mit Finanzunternehmen)			
2124	Transferertrag von Haushalten und Organisationen ohne Erwerbscharakter	40.000,00	52.300,00	67.215,80
2125	Transferertrag vom Ausland			
2126	Investitions- und Tilgungszuschüsse zwischen Unternehmungen und Betrieben der Gebietskörperschaft und der Gebietskörperschaft			
2127	Nicht finanzierungswirksamer Transferertrag	89.900,00	89.900,00	91.427,20
213	Finanzerträge	30.700,00	1.200,00	748,80
2131	Erträge aus Zinsen	30.700,00	1.200,00	748,80
2132	Erträge aus Zinsen aus derivativen Finanzinstrumenten mit und ohne Grundgeschäft			
2133	Erträge aus Gewinnentnahmen von marktbestimmten Betrieben			
2134	Sonstige Finanzerträge			
2135	Erträge aus Dividenden/Gewinnausschüttungen			
2136	Sonstige nicht finanzierungswirksame Finanzerträge			
21	Summe Erträge	26.261.900,00	27.258.200,00	29.120.801,00
221	Personalaufwand	8.269.500,00	7.198.000,00	6.453.600,05
2211	Personalaufwand (Bezüge, Nebengebühren, Mehrleistungen)	6.598.500,00	5.758.600,00	5.201.763,62
2212	Gesetzlicher und freiwilliger Sozialaufwand	1.569.200,00	1.378.300,00	1.205.589,06
2213	Sonstiger Personalaufwand	101.800,00	61.100,00	29.747,43
2214	Nicht finanzierungswirksamer Personalaufwand			16.499,94
222	Sachaufwand	13.411.400,00	16.472.100,00	13.822.809,70
2221	Gebrauchs- und Verbrauchsgüter, Handelswaren	1.354.000,00	1.374.200,00	1.067.615,31
2222	Verwaltungs- und Betriebsaufwand	1.331.900,00	1.664.000,00	844.608,08
2223	Leasing- und Mietaufwand	1.436.100,00	1.471.000,00	1.235.662,87
2224	Instandhaltung	2.210.300,00	2.904.800,00	1.910.021,15
2225	Sonstiger Sachaufwand	5.312.800,00	7.329.900,00	6.984.296,31
2226	Nicht finanzierungswirksamer Sachaufwand	1.766.300,00	1.728.200,00	1.780.605,98

MVAG	Mittelverwendungs- und aufbringungsgruppen (1. und 2. Ebene)	VA 2024	VA 2023	RA 2022
223	Transferaufwand	6.940.800,00	6.172.700,00	5.727.065,94
2231	Transferaufwand an Träger des öffentlichen Rechts	6.197.500,00	5.535.000,00	5.131.169,13
2232	Transferaufwand an Beteiligungen			
2233	Transferaufwand an Unternehmen (mit Finanzunternehmen)	42.100,00	45.000,00	42.010,70
2234	Transferaufwand an Haushalte und Organisationen ohne Erwerbscharakter	626.200,00	492.700,00	432.379,80
2235	Transferaufwand an das Ausland			
2236	Investitions- und Tilgungszuschüsse zwischen Unternehmungen und Betrieben der Gebietskörperschaft und der Gebietskörperschaft	75.000,00	100.000,00	121.506,31
2237	Nicht finanzierungswirksamer Transferaufwand			
224	Finanzaufwand	85.700,00	73.500,00	56.711,67
2241	Aufwendungen für Zinsen	75.700,00	63.500,00	46.675,78
2242	Zinsen und sonstige Aufwendungen aus derivativen Finanzinstrumenten mit und ohne Grundgeschäft			
2243	Gewinnentnahmen von Unternehmungen und marktbestimmten Betrieben der Gebietskörperschaft (innerhalb der Gebietskörperschaft)			
2244	Sonstiger Finanzaufwand	10.000,00	10.000,00	10.035,89
2245	Nicht finanzierungswirksamer Finanzaufwand			
22	Summe Aufwendungen	28.707.400,00	29.916.300,00	26.060.187,36
SA0	Saldo (0) Nettoergebnis (21 - 22)	-2.445.500,00	-2.658.100,00	3.060.613,64
230	Entnahmen von Haushaltsrücklagen	1.500.000,00	0,00	18.000,00
2301	Entnahmen von Haushaltsrücklagen	1.500.000,00		18.000,00
240	Zuweisungen an Haushaltsrücklagen	0,00	1.000.000,00	750.000,00
2401	Zuweisungen an Haushaltsrücklagen		1.000.000,00	750.000,00
SA01	Saldo (01) Haushaltsrücklagen (230 - 240)	1.500.000,00	-1.000.000,00	-732.000,00
SA00	Saldo (00) Nettoergebnis nach Haushaltsrücklagen (Saldo 0 + Saldo 01)	-945.500,00	-3.658.100,00	2.328.613,64

Finanzierungshaushalt Gesamt 1. Ebene (Anlage 1b)
- bereinigt um interne Vergütungen

MVAG	Mittelverwendungs- und -aufbringungsgruppen (1. Ebene)	VA 2024	VA 2023	RA 2022
OPERATIVE GEBARUNG				
311	Einzahlungen aus operativer Verwaltungstätigkeit	25.065.300,00	26.358.700,00	26.161.446,20
312	Einzahlungen aus Transfers	1.076.000,00	808.400,00	1.056.311,71
313	Einzahlungen aus Finanzerträgen	30.700,00	1.200,00	748,80
31	Summe Einzahlungen operative Gebarung	26.172.000,00	27.168.300,00	27.218.506,71
321	Auszahlungen aus Personalaufwand	8.269.500,00	7.198.000,00	6.437.100,11
322	Auszahlungen aus Sachaufwand	11.645.100,00	14.743.900,00	10.456.134,71
323	Auszahlungen aus Transfers	6.735.800,00	5.929.100,00	5.552.654,26
324	Auszahlungen aus Finanzaufwand	85.700,00	73.500,00	56.711,67
32	Summe Auszahlungen operative Gebarung	26.736.100,00	27.944.500,00	22.502.600,75
SA1	Saldo (1) Geldfluss aus der operativen Gebarung (31 – 32)	-564.100,00	-776.200,00	4.715.905,96
INVESTIVE GEBARUNG				
331	Einzahlungen aus der Investitionstätigkeit	10.000,00	30.000,00	6.410,00
332	Einzahlungen aus der Rückzahlung von Darlehen sowie gewährten Vorschüssen			
333	Einzahlungen aus Kapitaltransfers	600.000,00	740.600,00	671.458,81
33	Summe Einzahlungen investive Gebarung	610.000,00	770.600,00	677.868,81
341	Auszahlungen aus der Investitionstätigkeit	3.886.200,00	4.084.200,00	2.685.046,46
342	Auszahlungen aus der Gewährung von Darlehen sowie gewährten Vorschüssen			
343	Auszahlungen aus Kapitaltransfers	205.000,00	243.600,00	159.719,06
34	Summe Auszahlungen investive Gebarung	4.091.200,00	4.327.800,00	2.844.765,52
SA2	Saldo (2) Geldfluss aus der investiven Gebarung (33 – 34)	-3.481.200,00	-3.557.200,00	-2.166.896,71
SA3	Saldo (3) Nettofinanzierungssaldo (Saldo 1 + Saldo 2)	-4.045.300,00	-4.333.400,00	2.549.009,25

MVAG	Mittelverwendungs- und -aufbringungsgruppen (1. Ebene)	VA 2024	VA 2023	RA 2022
FINANZIERUNGSTÄTIGKEIT				
351	Einzahlungen aus der Aufnahme von Finanzschulden	840.000,00		
353	Einzahlungen infolge eines Kapitaltausches bei derivativen Finanzinstrumenten mit Grundgeschäft			
355	Einzahlungen aus dem Abgang von Finanzinstrumenten			
35	Summe Einzahlungen aus der Finanzierungstätigkeit	840.000,00	0,00	0,00
361	Auszahlungen aus der Tilgung von Finanzschulden	713.700,00	748.500,00	727.333,91
363	Auszahlungen infolge eines Kapitaltausches bei derivativen Finanzinstrumenten mit Grundgeschäft			
365	Auszahlungen für den Erwerb von Finanzinstrumenten			
36	Summe Auszahlungen aus der Finanzierungstätigkeit	713.700,00	748.500,00	727.333,91
SA4	Saldo (4) Geldfluss aus der Finanzierungstätigkeit (35 – 36)	126.300,00	-748.500,00	-727.333,91
SA5	Saldo (5) Geldfluss aus der voranschlagswirksamen Gebarung (Saldo 3 + Saldo 4)	-3.919.000,00	-5.081.900,00	1.821.675,34

Finanzierungshaushalt Gesamt 1. und 2. Ebene (Anlage 1b)
- interne Vergütungen enthalten

MVAG	Mittelverwendungs- und aufbringungsgruppen (1. und 2. Ebene)	VA 2024	VA 2023	RA 2022
311	Einzahlungen aus operativer Verwaltungstätigkeit	25.065.300,00	26.358.700,00	27.882.511,57
3111	Einzahlungen aus eigenen Abgaben	7.073.700,00	6.525.700,00	6.259.903,10
3112	Einzahlungen aus Ertragsanteilen	9.040.000,00	8.983.000,00	8.998.311,48
3113	Einzahlungen aus Gebühren	6.433.000,00	6.335.000,00	6.578.328,10
3114	Einzahlungen aus Leistungen	1.238.700,00	1.432.100,00	3.492.315,95
3115	Einzahlungen aus Besitz und wirtschaftlicher Tätigkeit	827.000,00	746.700,00	863.817,55
3116	Einzahlungen aus Veräußerung von geringwertigen Wirtschaftsgütern (GWG) und sonstige Einzahlungen	452.900,00	2.336.200,00	1.689.835,39
312	Einzahlungen aus Transfers	1.076.000,00	808.400,00	1.056.311,71
3121	Transferzahlungen von Trägern des öffentlichen Rechts	1.036.000,00	756.100,00	989.095,91
3122	Transferzahlungen von Beteiligungen			
3123	Transferzahlungen von Unternehmen (inkl. Finanzunternehmen)			
3124	Transferzahlungen von Haushalten und Organisationen ohne Erwerbscharakter	40.000,00	52.300,00	67.215,80
3125	Transferzahlungen vom Ausland			
3126	Investitions- und Tilgungszuschüsse zwischen Unternehmungen und Betrieben der Gebietskörperschaft und der Gebietskörperschaft			
313	Einzahlungen aus Finanzerträgen	30.700,00	1.200,00	748,80
3131	Einzahlungen aus Zinserträgen	30.700,00	1.200,00	748,80
3132	Einzahlungen aus Zinsen aus derivativen Finanzinstrumenten mit und ohne Grundgeschäft			
3133	Einzahlungen aus Gewinnentnahmen von marktbestimmten Betrieben			
3134	Sonstige Einzahlungen aus Finanzerträgen			
3135	Einzahlungen aus Dividenden/Gewinnausschüttungen			
31	Summe Einzahlungen operative Gebarung	26.172.000,00	27.168.300,00	28.939.572,08
321	Auszahlungen aus Personalaufwand	8.269.500,00	7.198.000,00	6.437.100,11
3211	Auszahlungen für Personalaufwand (Bezüge, Nebengebühren, und Mehrleistungsvergütungen)	6.598.500,00	5.758.600,00	5.201.763,62
3212	Auszahlungen für gesetzliche und freiwillige Sozialaufwendungen	1.569.200,00	1.378.300,00	1.205.589,06
3213	Auszahlungen aus sonstigem Personalaufwand	101.800,00	61.100,00	29.747,43
322	Auszahlungen aus Sachaufwand	11.645.100,00	14.743.900,00	12.177.200,08
3221	Auszahlungen für Gebrauchs- und Verbrauchsgüter, Handelswaren	1.354.000,00	1.374.200,00	1.075.591,06
3222	Auszahlungen für Verwaltungs- und Betriebsaufwand	1.331.900,00	1.664.000,00	845.695,64
3223	Auszahlungen für Leasing- und Mietaufwand	1.436.100,00	1.471.000,00	1.272.520,94
3224	Auszahlungen für Instandhaltung	2.210.300,00	2.904.800,00	1.925.052,74
3225	Sonstige Auszahlungen aus Sachaufwand	5.312.800,00	7.329.900,00	7.058.339,70
3226	Auszahlungen aus der Inanspruchnahme von Haftungen			
323	Auszahlungen aus Transfers	6.735.800,00	5.929.100,00	5.552.654,26
3231	Transferzahlungen an Träger des öffentlichen Rechts	6.137.500,00	5.478.000,00	5.081.742,60
3232	Transferzahlungen an Beteiligungen			

MVAG	Mittelverwendungs- und aufbringungsgruppen (1. und 2. Ebene)	VA 2024	VA 2023	RA 2022
3233	Transferzahlungen an Unternehmen (inkl. Finanzunternehmen)	42.100,00	45.000,00	35.634,70
3234	Transferzahlungen an Haushalte und Organisationen ohne Erwerbscharakter	481.200,00	306.100,00	313.770,65
3235	Transferzahlungen an das Ausland			
3236	Investitions- und Tilgungszuschüsse zwischen Unternehmungen und Betrieben der Gebietskörperschaft und der Gebietskörperschaft	75.000,00	100.000,00	121.506,31
324	Auszahlungen aus Finanzaufwand	85.700,00	73.500,00	56.711,67
3241	Auszahlungen für Zinsen	75.700,00	63.500,00	46.675,78
3242	Auszahlungen für Zinsen aus derivativen Finanzinstrumenten mit und ohne Grundgeschäft			
3243	Auszahlungen aus Gewinnentnahmen von marktbestimmten Betrieben			
3244	Sonstige Auszahlungen aus Finanzaufwendungen	10.000,00	10.000,00	10.035,89
32	Summe Auszahlungen operative Gebarung	26.736.100,00	27.944.500,00	24.223.666,12
SA1	Saldo (1) Geldfluss aus der operativen Gebarung (31 – 32)	-564.100,00	-776.200,00	4.715.905,96
331	Einzahlungen aus der Investitionstätigkeit	10.000,00	30.000,00	6.410,00
3311	Einzahlungen aus der Veräußerung von immateriellem Vermögen			
3312	Einzahlungen aus der Veräußerung von Grundstücken und Grundstückeinrichtungen	10.000,00	30.000,00	
3313	Einzahlungen aus der Veräußerung von Gebäuden und Bauten			
3314	Einzahlungen aus der Veräußerung von technischen Anlagen, Fahrzeugen und Maschinen			6.410,00
3315	Einzahlungen aus der Veräußerung von Amts-, Betriebs- und Geschäftsausstattung			
3316	Einzahlungen aus der Veräußerung von Kulturgütern			
3317	Einzahlungen aus der Veräußerung von Beteiligungen			
3318	Einzahlungen aus der Veräußerung von kofinanzierten Schutzbauten			
332	Einzahlungen aus der Rückzahlung von Darlehen sowie gewährten Vorschüssen	0,00	0,00	0,00
3321	Einzahlungen aus Darlehen an Träger des öffentlichen Rechts			
3322	Einzahlungen aus Darlehen an Beteiligungen			
3323	Einzahlungen aus Darlehen an Unternehmen und Haushalte			
3325	Einzahlungen aus Vorschüssen und Anzahlungen			
333	Einzahlungen aus Kapitaltransfers	600.000,00	740.600,00	671.458,81
3331	Kapitaltransferzahlungen von Trägern des öffentlichen Rechts	250.000,00	365.600,00	14.820,89
3332	Kapitaltransferzahlungen von Beteiligungen			
3333	Kapitaltransferzahlungen von Unternehmen			
3334	Kapitaltransferzahlungen von Haushalten und Organisationen ohne Erwerbscharakter	350.000,00	375.000,00	656.637,92
3335	Kapitaltransferzahlungen vom Ausland			
33	Summe Einzahlungen investive Gebarung	610.000,00	770.600,00	677.868,81
341	Auszahlungen aus der Investitionstätigkeit	3.886.200,00	4.084.200,00	2.685.046,46
3411	Auszahlungen für den Erwerb von immateriellem Vermögen	8.500,00	8.500,00	8.511,03

MVAG	Mittelverwendungs- und aufbringungsgruppen (1. und 2. Ebene)	VA 2024	VA 2023	RA 2022
3412	Auszahlungen für den Erwerb von Grundstücken und Grundstückseinrichtungen	1.807.000,00	3.063.700,00	1.990.331,27
3413	Auszahlungen für den Erwerb von Gebäuden und Bauten	1.230.000,00	80.000,00	
3414	Auszahlungen für den Erwerb von technischen Anlagen, Fahrzeugen und Maschinen	4.000,00	4.000,00	
3415	Auszahlungen für den Erwerb von Amts-, Betriebs- und Geschäftsausstattung	835.700,00	927.000,00	686.204,16
3416	Auszahlungen für den Erwerb von Kulturgütern	1.000,00	1.000,00	
3417	Auszahlungen für den Erwerb von Beteiligungen			
3418	Auszahlungen für den Erwerb von kofinanzierten Schutzbauten			
342	Auszahlungen aus der Gewährung von Darlehen sowie gewährten Vorschüssen	0,00	0,00	0,00
3421	Auszahlungen von Darlehen an Träger des öffentlichen Rechts			
3422	Auszahlungen von Darlehen an Beteiligungen			
3423	Auszahlungen von Darlehen an Unternehmen und Haushalte			
3425	Auszahlungen von Vorschüssen und Anzahlungen			
343	Auszahlungen aus Kapitaltransfers	205.000,00	243.600,00	159.719,06
3431	Kapitaltransferzahlungen an Träger des öffentlichen Rechts	60.000,00	57.000,00	47.635,50
3432	Kapitaltransferzahlungen an Beteiligungen			
3433	Kapitaltransferzahlungen an Unternehmen (Finanzunternehmen)			
3434	Kapitaltransferzahlungen an Haushalte und Organisationen ohne Erwerbscharakter	145.000,00	186.600,00	112.083,56
3435	Kapitaltransferzahlungen an das Ausland			
34	Summe Auszahlungen investive Gebarung	4.091.200,00	4.327.800,00	2.844.765,52
SA2	Saldo (2) Geldfluss aus der investiven Gebarung (33 – 34)	-3.481.200,00	-3.557.200,00	-2.166.896,71
SA3	Saldo (3) Nettofinanzierungssaldo (Saldo 1 + Saldo 2)	-4.045.300,00	-4.333.400,00	2.549.009,25
351	Einzahlungen aus der Aufnahme von Finanzschulden	840.000,00	0,00	0,00
3511	Einzahlungen aus empfangenen Darlehen von öffentlichen Körperschaften und Rechtsträgern			
3512	Einzahlungen aus empfangenen Darlehen von Beteiligungen			
3513	Einzahlungen aus empfangenen Darlehen von Unternehmen und privaten Haushalten			
3514	Einzahlungen aus Finanzschulden (Finanzunternehmen)	840.000,00		
3515	Einzahlungen aus Aufnahmen von Leasingverbindlichkeiten			
353	Einzahlungen infolge eines Kapitaltausches bei derivativen Finanzinstrumenten mit Grundgeschäft	0,00	0,00	0,00
3530	Einzahlungen infolge eines Kapitaltausches bei derivativen Finanzinstrumenten mit Grundgeschäft			
355	Einzahlungen aus dem Abgang von Finanzinstrumenten	0,00	0,00	0,00
3550	Einzahlungen aus dem Abgang von Finanzinstrumenten			
35	Summe Einzahlungen aus der Finanzierungstätigkeit	840.000,00	0,00	0,00

MVAG	Mittelverwendungs- und aufbringungsgruppen (1. und 2. Ebene)	VA 2024	VA 2023	RA 2022
361	Auszahlungen aus der Tilgung von Finanzschulden	713.700,00	748.500,00	727.333,91
3611	Auszahlungen aus empfangenen Darlehen von öffentlichen Körperschaften und Rechtsträgern	52.000,00	40.000,00	
3612	Auszahlungen aus empfangenen Darlehen von Beteiligungen			
3613	Auszahlungen aus empfangenen Darlehen von Unternehmen und privaten Haushalten			
3614	Auszahlungen aus Finanzschulden	661.700,00	708.500,00	727.333,91
3615	Auszahlungen aus Rückzahlungen von Leasingverbindlichkeiten			
363	Auszahlungen infolge eines Kapitaltausches bei derivativen Finanzinstrumenten mit Grundgeschäft	0,00	0,00	0,00
3630	Auszahlungen infolge eines Kapitaltausches bei derivativen Finanzinstrumenten mit Grundgeschäft			
365	Auszahlungen für den Erwerb von Finanzinstrumenten	0,00	0,00	0,00
3650	Auszahlungen für den Erwerb von Finanzinstrumenten			
36	Summe Auszahlungen aus der Finanzierungstätigkeit	713.700,00	748.500,00	727.333,91
SA4	Saldo (4) Geldfluss aus der Finanzierungstätigkeit (35 – 36)	126.300,00	-748.500,00	-727.333,91
SA5	Saldo (5) Geldfluss aus der voranschlagswirksamen Gebarung (Saldo 3 + Saldo 4)	-3.919.000,00	-5.081.900,00	1.821.675,34

Ergebnishaushalt Bereichsbudget 1. und 2. Ebene (Anlage 1a)

Vertretungskörper und allgemeine Verwaltung (Gruppe 0)

MVAG	Mittelverwendungs- und -aufbringungsgruppen (1. und 2. Ebene)	VA 2024	VA 2023	RA 2022
211	Erträge aus der operativen Verwaltungstätigkeit	197.600,00	266.300,00	1.878.917,36
2111	Erträge aus eigenen Abgaben			
2112	Erträge aus Ertragsanteilen			
2113	Erträge aus Gebühren			
2114	Erträge aus Leistungen	99.500,00	172.500,00	1.563.309,34
2115	Erträge aus Besitz und wirtschaftlicher Tätigkeit			
2116	Erträge aus Veräußerung und sonstige Erträge	98.100,00	93.800,00	89.943,99
2117	Nicht finanzierungswirksame operative Erträge			225.664,03
212	Erträge aus Transfers	12.200,00	18.900,00	49.269,06
2121	Transferertrag von Trägern des öffentlichen Rechts	12.000,00	6.600,00	36.689,02
2122	Transferertrag von Beteiligungen			
2123	Transferertrag von Unternehmen (mit Finanzunternehmen)			
2124	Transferertrag von Haushalten und Organisationen ohne Erwerbscharakter		12.300,00	12.580,04
2125	Transferertrag vom Ausland			
2126	Investitions- und Tilgungszuschüsse zwischen Unternehmungen und Betrieben der Gebietskörperschaft und der Gebietskörperschaft			
2127	Nicht finanzierungswirksamer Transferertrag	200,00		
213	Finanzerträge	0,00	0,00	0,00
2131	Erträge aus Zinsen			
2132	Erträge aus Zinsen aus derivativen Finanzinstrumenten mit und ohne Grundgeschäft			
2133	Erträge aus Gewinnentnahmen von marktbestimmten Betrieben			
2134	Sonstige Finanzerträge			
2135	Erträge aus Dividenden/Gewinnausschüttungen			
2136	Sonstige nicht finanzierungswirksame Finanzerträge			
21	Summe Erträge	209.800,00	285.200,00	1.928.186,42
221	Personalaufwand	2.765.700,00	2.444.600,00	2.152.545,64
2211	Personalaufwand (Bezüge, Nebengebühren, Mehrleistungen)	2.181.900,00	1.944.900,00	1.741.478,23
2212	Gesetzlicher und freiwilliger Sozialaufwand	533.700,00	477.700,00	398.340,46
2213	Sonstiger Personalaufwand	50.100,00	22.000,00	8.308,47
2214	Nicht finanzierungswirksamer Personalaufwand			4.418,48
222	Sachaufwand	2.980.200,00	2.933.000,00	2.365.072,67
2221	Gebrauchs- und Verbrauchsgüter, Handelswaren	168.100,00	159.000,00	121.203,60
2222	Verwaltungs- und Betriebsaufwand	491.400,00	532.900,00	316.890,02

Vertretungskörper und allgemeine Verwaltung (Gruppe 0)

MVAG	Mittelverwendungs- und -aufbringungsgruppen (1. und 2. Ebene)	VA 2024	VA 2023	RA 2022
2223	Leasing- und Mietaufwand	597.000,00	551.300,00	558.741,23
2224	Instandhaltung	190.000,00	113.500,00	94.865,19
2225	Sonstiger Sachaufwand	1.498.900,00	1.542.600,00	1.237.827,87
2226	Nicht finanzierungswirksamer Sachaufwand	34.800,00	33.700,00	35.544,76
223	Transferaufwand	251.000,00	175.500,00	96.935,18
2231	Transferaufwand an Träger des öffentlichen Rechts	120.000,00	50.000,00	40.002,90
2232	Transferaufwand an Beteiligungen			
2233	Transferaufwand an Unternehmen (mit Finanzunternehmen)			
2234	Transferaufwand an Haushalte und Organisationen ohne Erwerbscharakter	131.000,00	125.500,00	56.932,28
2235	Transferaufwand an das Ausland			
2236	Investitions- und Tilgungszuschüsse zwischen Unternehmungen und Betrieben der Gebietskörperschaft und der Gebietskörperschaft			
2237	Nicht finanzierungswirksamer Transferaufwand			
224	Finanzaufwand	0,00	0,00	0,00
2241	Aufwendungen für Zinsen			
2242	Zinsen und sonstige Aufwendungen aus derivativen Finanzinstrumenten mit und ohne Grundgeschäft			
2243	Gewinnentnahmen von Unternehmungen und marktbestimmten Betrieben der Gebietskörperschaft (innerhalb der Gebietskörperschaft)			
2244	Sonstiger Finanzaufwand			
2245	Nicht finanzierungswirksamer Finanzaufwand			
22	Summe Aufwendungen	5.996.900,00	5.553.100,00	4.614.553,49
SA0	Saldo (0) Nettoergebnis (21 - 22)	-5.787.100,00	-5.267.900,00	-2.686.367,07
230	Entnahmen von Haushaltsrücklagen	0,00	0,00	0,00
2301	Entnahmen von Haushaltsrücklagen			
240	Zuweisungen an Haushaltsrücklagen	0,00	0,00	0,00
2401	Zuweisungen an Haushaltsrücklagen			
SA01	Saldo (01) Haushaltsrücklagen (230 - 240)	0,00	0,00	0,00
SA00	Saldo (00) Nettoergebnis nach Haushaltsrücklagen (Saldo 0 + Saldo 01)	-5.787.100,00	-5.267.900,00	-2.686.367,07

Öffentliche Ordnung und Sicherheit (Gruppe 1)

MVAG	Mittelverwendungs- und -aufbringungsgruppen (1. und 2. Ebene)	VA 2024	VA 2023	RA 2022
211	Erträge aus der operativen Verwaltungstätigkeit	1.500,00	2.500,00	1.533,85
2111	Erträge aus eigenen Abgaben			
2112	Erträge aus Ertragsanteilen			
2113	Erträge aus Gebühren			
2114	Erträge aus Leistungen	1.500,00	2.500,00	1.528,85
2115	Erträge aus Besitz und wirtschaftlicher Tätigkeit			
2116	Erträge aus Veräußerung und sonstige Erträge			5,00
2117	Nicht finanzierungswirksame operative Erträge			
212	Erträge aus Transfers	0,00	0,00	0,00
2121	Transferertrag von Trägern des öffentlichen Rechts			
2122	Transferertrag von Beteiligungen			
2123	Transferertrag von Unternehmen (mit Finanzunternehmen)			
2124	Transferertrag von Haushalten und Organisationen ohne Erwerbscharakter			
2125	Transferertrag vom Ausland			
2126	Investitions- und Tilgungszuschüsse zwischen Unternehmungen und Betrieben der Gebietskörperschaft und der Gebietskörperschaft			
2127	Nicht finanzierungswirksamer Transferertrag			
213	Finanzerträge	0,00	0,00	0,00
2131	Erträge aus Zinsen			
2132	Erträge aus Zinsen aus derivativen Finanzinstrumenten mit und ohne Grundgeschäft			
2133	Erträge aus Gewinnentnahmen von marktbestimmten Betrieben			
2134	Sonstige Finanzerträge			
2135	Erträge aus Dividenden/Gewinnausschüttungen			
2136	Sonstige nicht finanzierungswirksame Finanzerträge			
21	Summe Erträge	1.500,00	2.500,00	1.533,85
221	Personalaufwand	0,00	0,00	0,00
2211	Personalaufwand (Bezüge, Nebengebühren, Mehrleistungen)			
2212	Gesetzlicher und freiwilliger Sozialaufwand			
2213	Sonstiger Personalaufwand			
2214	Nicht finanzierungswirksamer Personalaufwand			
222	Sachaufwand	116.100,00	157.600,00	43.132,14
2221	Gebrauchs- und Verbrauchsgüter, Handelswaren	13.000,00	10.300,00	3.291,00
2222	Verwaltungs- und Betriebsaufwand	4.000,00	4.000,00	

Öffentliche Ordnung und Sicherheit (Gruppe 1)

MVAG	Mittelverwendungs- und -aufbringungsgruppen (1. und 2. Ebene)	VA 2024	VA 2023	RA 2022
2223	Leasing- und Mietaufwand			
2224	Instandhaltung	31.000,00	82.500,00	1.063,90
2225	Sonstiger Sachaufwand	44.500,00	40.500,00	17.965,58
2226	Nicht finanzierungswirksamer Sachaufwand	23.600,00	20.300,00	20.811,66
223	Transferaufwand	80.000,00	130.600,00	85.024,41
2231	Transferaufwand an Träger des öffentlichen Rechts			
2232	Transferaufwand an Beteiligungen			
2233	Transferaufwand an Unternehmen (mit Finanzunternehmen)			
2234	Transferaufwand an Haushalte und Organisationen ohne Erwerbscharakter	80.000,00	130.600,00	85.024,41
2235	Transferaufwand an das Ausland			
2236	Investitions- und Tilgungszuschüsse zwischen Unternehmungen und Betrieben der Gebietskörperschaft und der Gebietskörperschaft			
2237	Nicht finanzierungswirksamer Transferaufwand			
224	Finanzaufwand	16.000,00	12.000,00	833,35
2241	Aufwendungen für Zinsen	16.000,00	12.000,00	833,35
2242	Zinsen und sonstige Aufwendungen aus derivativen Finanzinstrumenten mit und ohne Grundgeschäft			
2243	Gewinnentnahmen von Unternehmungen und marktbestimmten Betrieben der Gebietskörperschaft (innerhalb der Gebietskörperschaft)			
2244	Sonstiger Finanzaufwand			
2245	Nicht finanzierungswirksamer Finanzaufwand			
22	Summe Aufwendungen	212.100,00	300.200,00	128.989,90
SA0	Saldo (0) Nettoergebnis (21 - 22)	-210.600,00	-297.700,00	-127.456,05
230	Entnahmen von Haushaltsrücklagen	0,00	0,00	0,00
2301	Entnahmen von Haushaltsrücklagen			
240	Zuweisungen an Haushaltsrücklagen	0,00	0,00	0,00
2401	Zuweisungen an Haushaltsrücklagen			
SA01	Saldo (01) Haushaltsrücklagen (230 - 240)	0,00	0,00	0,00
SA00	Saldo (00) Nettoergebnis nach Haushaltsrücklagen (Saldo 0 + Saldo 01)	-210.600,00	-297.700,00	-127.456,05

Unterricht, Erziehung, Sport und Wissenschaft (Gruppe 2)

MVAG	Mittelverwendungs- und -aufbringungsgruppen (1. und 2. Ebene)	VA 2024	VA 2023	RA 2022
211	Erträge aus der operativen Verwaltungstätigkeit	1.389.000,00	1.424.200,00	1.422.736,43
2111	Erträge aus eigenen Abgaben			
2112	Erträge aus Ertragsanteilen			
2113	Erträge aus Gebühren			
2114	Erträge aus Leistungen	910.200,00	948.100,00	894.780,84
2115	Erträge aus Besitz und wirtschaftlicher Tätigkeit	183.000,00	167.500,00	168.747,78
2116	Erträge aus Veräußerung und sonstige Erträge	295.800,00	308.600,00	225.888,39
2117	Nicht finanzierungswirksame operative Erträge			133.319,42
212	Erträge aus Transfers	203.900,00	83.000,00	79.940,53
2121	Transferertrag von Trägern des öffentlichen Rechts	203.200,00	83.000,00	79.940,53
2122	Transferertrag von Beteiligungen			
2123	Transferertrag von Unternehmen (mit Finanzunternehmen)			
2124	Transferertrag von Haushalten und Organisationen ohne Erwerbscharakter			
2125	Transferertrag vom Ausland			
2126	Investitions- und Tilgungszuschüsse zwischen Unternehmungen und Betrieben der Gebietskörperschaft und der Gebietskörperschaft			
2127	Nicht finanzierungswirksamer Transferertrag	700,00		
213	Finanzerträge	0,00	0,00	0,00
2131	Erträge aus Zinsen			
2132	Erträge aus Zinsen aus derivativen Finanzinstrumenten mit und ohne Grundgeschäft			
2133	Erträge aus Gewinnentnahmen von marktbestimmten Betrieben			
2134	Sonstige Finanzerträge			
2135	Erträge aus Dividenden/Gewinnausschüttungen			
2136	Sonstige nicht finanzierungswirksame Finanzerträge			
21	Summe Erträge	1.592.900,00	1.507.200,00	1.502.676,96
221	Personalaufwand	2.746.600,00	2.330.700,00	2.119.246,89
2211	Personalaufwand (Bezüge, Nebengebühren, Mehrleistungen)	2.201.800,00	1.861.300,00	1.689.789,27
2212	Gesetzlicher und freiwilliger Sozialaufwand	534.200,00	441.000,00	408.252,95
2213	Sonstiger Personalaufwand	10.600,00	28.400,00	12.111,87
2214	Nicht finanzierungswirksamer Personalaufwand			9.092,80
222	Sachaufwand	2.862.900,00	3.116.100,00	2.577.260,93
2221	Gebrauchs- und Verbrauchsgüter, Handelswaren	293.700,00	291.700,00	233.368,79
2222	Verwaltungs- und Betriebsaufwand	148.000,00	285.000,00	76.307,66

Unterricht, Erziehung, Sport und Wissenschaft (Gruppe 2)

MVAG	Mittelverwendungs- und -aufbringungsgruppen (1. und 2. Ebene)	VA 2024	VA 2023	RA 2022
2223	Leasing- und Mietaufwand	275.900,00	231.500,00	212.653,66
2224	Instandhaltung	157.000,00	311.600,00	105.169,85
2225	Sonstiger Sachaufwand	1.728.100,00	1.776.100,00	1.721.714,91
2226	Nicht finanzierungswirksamer Sachaufwand	260.200,00	220.200,00	228.046,06
223	Transferaufwand	57.000,00	63.600,00	41.130,18
2231	Transferaufwand an Träger des öffentlichen Rechts	15.000,00	15.000,00	21.131,88
2232	Transferaufwand an Beteiligungen			
2233	Transferaufwand an Unternehmen (mit Finanzunternehmen)			
2234	Transferaufwand an Haushalte und Organisationen ohne Erwerbscharakter	42.000,00	48.600,00	19.998,30
2235	Transferaufwand an das Ausland			
2236	Investitions- und Tilgungszuschüsse zwischen Unternehmungen und Betrieben der Gebietskörperschaft und der Gebietskörperschaft			
2237	Nicht finanzierungswirksamer Transferaufwand			
224	Finanzaufwand	0,00	0,00	0,00
2241	Aufwendungen für Zinsen			
2242	Zinsen und sonstige Aufwendungen aus derivativen Finanzinstrumenten mit und ohne Grundgeschäft			
2243	Gewinnentnahmen von Unternehmungen und marktbestimmten Betrieben der Gebietskörperschaft (innerhalb der Gebietskörperschaft)			
2244	Sonstiger Finanzaufwand			
2245	Nicht finanzierungswirksamer Finanzaufwand			
22	Summe Aufwendungen	5.666.500,00	5.510.400,00	4.737.638,00
SA0	Saldo (0) Nettoergebnis (21 - 22)	-4.073.600,00	-4.003.200,00	-3.234.961,04
230	Entnahmen von Haushaltsrücklagen	1.000.000,00	0,00	0,00
2301	Entnahmen von Haushaltsrücklagen	1.000.000,00		
240	Zuweisungen an Haushaltsrücklagen	0,00	1.000.000,00	0,00
2401	Zuweisungen an Haushaltsrücklagen		1.000.000,00	
SA01	Saldo (01) Haushaltsrücklagen (230 - 240)	1.000.000,00	-1.000.000,00	0,00
SA00	Saldo (00) Nettoergebnis nach Haushaltsrücklagen (Saldo 0 + Saldo 01)	-3.073.600,00	-5.003.200,00	-3.234.961,04

Kunst, Kultur und Kultus (Gruppe 3)

MVAG	Mittelverwendungs- und -aufbringungsgruppen (1. und 2. Ebene)	VA 2024	VA 2023	RA 2022
211	Erträge aus der operativen Verwaltungstätigkeit	55.000,00	50.000,00	76.231,04
2111	Erträge aus eigenen Abgaben			
2112	Erträge aus Ertragsanteilen			
2113	Erträge aus Gebühren			
2114	Erträge aus Leistungen	55.000,00	50.000,00	67.730,76
2115	Erträge aus Besitz und wirtschaftlicher Tätigkeit			
2116	Erträge aus Veräußerung und sonstige Erträge			
2117	Nicht finanzierungswirksame operative Erträge			8.500,28
212	Erträge aus Transfers	14.200,00	14.200,00	13.700,00
2121	Transferertrag von Trägern des öffentlichen Rechts	14.200,00	14.200,00	13.700,00
2122	Transferertrag von Beteiligungen			
2123	Transferertrag von Unternehmen (mit Finanzunternehmen)			
2124	Transferertrag von Haushalten und Organisationen ohne Erwerbscharakter			
2125	Transferertrag vom Ausland			
2126	Investitions- und Tilgungszuschüsse zwischen Unternehmungen und Betrieben der Gebietskörperschaft und der Gebietskörperschaft			
2127	Nicht finanzierungswirksamer Transferertrag			
213	Finanzerträge	0,00	0,00	0,00
2131	Erträge aus Zinsen			
2132	Erträge aus Zinsen aus derivativen Finanzinstrumenten mit und ohne Grundgeschäft			
2133	Erträge aus Gewinnentnahmen von marktbestimmten Betrieben			
2134	Sonstige Finanzerträge			
2135	Erträge aus Dividenden/Gewinnausschüttungen			
2136	Sonstige nicht finanzierungswirksame Finanzerträge			
21	Summe Erträge	69.200,00	64.200,00	89.931,04
221	Personalaufwand	154.800,00	140.100,00	168.093,25
2211	Personalaufwand (Bezüge, Nebengebühren, Mehrleistungen)	123.800,00	111.900,00	127.733,77
2212	Gesetzlicher und freiwilliger Sozialaufwand	31.000,00	28.200,00	32.989,92
2213	Sonstiger Personalaufwand			5.618,55
2214	Nicht finanzierungswirksamer Personalaufwand			1.751,01
222	Sachaufwand	336.800,00	352.800,00	372.758,36
2221	Gebrauchs- und Verbrauchsgüter, Handelswaren	21.200,00	18.000,00	13.053,90
2222	Verwaltungs- und Betriebsaufwand			

Kunst, Kultur und Kultus (Gruppe 3)

MVAG	Mittelverwendungs- und -aufbringungsgruppen (1. und 2. Ebene)	VA 2024	VA 2023	RA 2022
2223	Leasing- und Mietaufwand	52.500,00	50.600,00	38.197,50
2224	Instandhaltung	12.000,00	68.000,00	5.088,50
2225	Sonstiger Sachaufwand	251.100,00	216.200,00	316.418,46
2226	Nicht finanzierungswirksamer Sachaufwand			
223	Transferaufwand	231.200,00	108.000,00	218.833,53
2231	Transferaufwand an Träger des öffentlichen Rechts			
2232	Transferaufwand an Beteiligungen			
2233	Transferaufwand an Unternehmen (mit Finanzunternehmen)			
2234	Transferaufwand an Haushalte und Organisationen ohne Erwerbscharakter	231.200,00	108.000,00	218.833,53
2235	Transferaufwand an das Ausland			
2236	Investitions- und Tilgungszuschüsse zwischen Unternehmungen und Betrieben der Gebietskörperschaft und der Gebietskörperschaft			
2237	Nicht finanzierungswirksamer Transferaufwand			
224	Finanzaufwand	0,00	0,00	0,00
2241	Aufwendungen für Zinsen			
2242	Zinsen und sonstige Aufwendungen aus derivativen Finanzinstrumenten mit und ohne Grundgeschäft			
2243	Gewinnentnahmen von Unternehmungen und marktbestimmten Betrieben der Gebietskörperschaft (innerhalb der Gebietskörperschaft)			
2244	Sonstiger Finanzaufwand			
2245	Nicht finanzierungswirksamer Finanzaufwand			
22	Summe Aufwendungen	722.800,00	600.900,00	759.685,14
SA0	Saldo (0) Nettoergebnis (21 - 22)	-653.600,00	-536.700,00	-669.754,10
230	Entnahmen von Haushaltsrücklagen	0,00	0,00	0,00
2301	Entnahmen von Haushaltsrücklagen			
240	Zuweisungen an Haushaltsrücklagen	0,00	0,00	0,00
2401	Zuweisungen an Haushaltsrücklagen			
SA01	Saldo (01) Haushaltsrücklagen (230 - 240)	0,00	0,00	0,00
SA00	Saldo (00) Nettoergebnis nach Haushaltsrücklagen (Saldo 0 + Saldo 01)	-653.600,00	-536.700,00	-669.754,10

Soziale Wohlfahrt und Wohnbauförderung (Gruppe 4)

MVAG	Mittelverwendungs- und -aufbringungsgruppen (1. und 2. Ebene)	VA 2024	VA 2023	RA 2022
211	Erträge aus der operativen Verwaltungstätigkeit	51.000,00	71.600,00	20.900,00
2111	Erträge aus eigenen Abgaben			
2112	Erträge aus Ertragsanteilen			
2113	Erträge aus Gebühren			
2114	Erträge aus Leistungen	1.000,00	21.600,00	20.900,00
2115	Erträge aus Besitz und wirtschaftlicher Tätigkeit			
2116	Erträge aus Veräußerung und sonstige Erträge	50.000,00	50.000,00	
2117	Nicht finanzierungswirksame operative Erträge			
212	Erträge aus Transfers	0,00	0,00	61.067,00
2121	Transferertrag von Trägern des öffentlichen Rechts			61.067,00
2122	Transferertrag von Beteiligungen			
2123	Transferertrag von Unternehmen (mit Finanzunternehmen)			
2124	Transferertrag von Haushalten und Organisationen ohne Erwerbscharakter			
2125	Transferertrag vom Ausland			
2126	Investitions- und Tilgungszuschüsse zwischen Unternehmungen und Betrieben der Gebietskörperschaft und der Gebietskörperschaft			
2127	Nicht finanzierungswirksamer Transferertrag			
213	Finanzerträge	0,00	0,00	0,00
2131	Erträge aus Zinsen			
2132	Erträge aus Zinsen aus derivativen Finanzinstrumenten mit und ohne Grundgeschäft			
2133	Erträge aus Gewinnentnahmen von marktbestimmten Betrieben			
2134	Sonstige Finanzerträge			
2135	Erträge aus Dividenden/Gewinnausschüttungen			
2136	Sonstige nicht finanzierungswirksame Finanzerträge			
21	Summe Erträge	51.000,00	71.600,00	81.967,00
221	Personalaufwand	0,00	0,00	0,00
2211	Personalaufwand (Bezüge, Nebengebühren, Mehrleistungen)			
2212	Gesetzlicher und freiwilliger Sozialaufwand			
2213	Sonstiger Personalaufwand			
2214	Nicht finanzierungswirksamer Personalaufwand			
222	Sachaufwand	99.200,00	106.300,00	80.323,40
2221	Gebrauchs- und Verbrauchsgüter, Handelswaren			
2222	Verwaltungs- und Betriebsaufwand			

Soziale Wohlfahrt und Wohnbauförderung (Gruppe 4)

MVAG	Mittelverwendungs- und -aufbringungsgruppen (1. und 2. Ebene)	VA 2024	VA 2023	RA 2022
2223	Leasing- und Mietaufwand			
2224	Instandhaltung	50.000,00	50.000,00	45.268,69
2225	Sonstiger Sachaufwand	49.200,00	56.300,00	35.054,71
2226	Nicht finanzierungswirksamer Sachaufwand			
223	Transferaufwand	2.676.600,00	2.135.000,00	2.023.963,19
2231	Transferaufwand an Träger des öffentlichen Rechts	2.577.600,00	2.083.000,00	1.988.427,74
2232	Transferaufwand an Beteiligungen			
2233	Transferaufwand an Unternehmen (mit Finanzunternehmen)			
2234	Transferaufwand an Haushalte und Organisationen ohne Erwerbscharakter	99.000,00	52.000,00	35.535,45
2235	Transferaufwand an das Ausland			
2236	Investitions- und Tilgungszuschüsse zwischen Unternehmungen und Betrieben der Gebietskörperschaft und der Gebietskörperschaft			
2237	Nicht finanzierungswirksamer Transferaufwand			
224	Finanzaufwand	0,00	0,00	0,00
2241	Aufwendungen für Zinsen			
2242	Zinsen und sonstige Aufwendungen aus derivativen Finanzinstrumenten mit und ohne Grundgeschäft			
2243	Gewinnentnahmen von Unternehmungen und marktbestimmten Betrieben der Gebietskörperschaft (innerhalb der Gebietskörperschaft)			
2244	Sonstiger Finanzaufwand			
2245	Nicht finanzierungswirksamer Finanzaufwand			
22	Summe Aufwendungen	2.775.800,00	2.241.300,00	2.104.286,59
SA0	Saldo (0) Nettoergebnis (21 - 22)	-2.724.800,00	-2.169.700,00	-2.022.319,59
230	Entnahmen von Haushaltsrücklagen	0,00	0,00	0,00
2301	Entnahmen von Haushaltsrücklagen			
240	Zuweisungen an Haushaltsrücklagen	0,00	0,00	0,00
2401	Zuweisungen an Haushaltsrücklagen			
SA01	Saldo (01) Haushaltsrücklagen (230 - 240)	0,00	0,00	0,00
SA00	Saldo (00) Nettoergebnis nach Haushaltsrücklagen (Saldo 0 + Saldo 01)	-2.724.800,00	-2.169.700,00	-2.022.319,59

Gesundheit (Gruppe 5)

MVAG	Mittelverwendungs- und -aufbringungsgruppen (1. und 2. Ebene)	VA 2024	VA 2023	RA 2022
211	Erträge aus der operativen Verwaltungstätigkeit	6.500,00	474.900,00	-3.828,10
2111	Erträge aus eigenen Abgaben			
2112	Erträge aus Ertragsanteilen			
2113	Erträge aus Gebühren			
2114	Erträge aus Leistungen	6.500,00	7.500,00	-3.828,10
2115	Erträge aus Besitz und wirtschaftlicher Tätigkeit			
2116	Erträge aus Veräußerung und sonstige Erträge		467.400,00	
2117	Nicht finanzierungswirksame operative Erträge			
212	Erträge aus Transfers	400,00	400,00	67.910,42
2121	Transferertrag von Trägern des öffentlichen Rechts			67.502,00
2122	Transferertrag von Beteiligungen			
2123	Transferertrag von Unternehmen (mit Finanzunternehmen)			
2124	Transferertrag von Haushalten und Organisationen ohne Erwerbscharakter			
2125	Transferertrag vom Ausland			
2126	Investitions- und Tilgungszuschüsse zwischen Unternehmungen und Betrieben der Gebietskörperschaft und der Gebietskörperschaft			
2127	Nicht finanzierungswirksamer Transferertrag	400,00	400,00	408,42
213	Finanzerträge	0,00	0,00	0,00
2131	Erträge aus Zinsen			
2132	Erträge aus Zinsen aus derivativen Finanzinstrumenten mit und ohne Grundgeschäft			
2133	Erträge aus Gewinnentnahmen von marktbestimmten Betrieben			
2134	Sonstige Finanzerträge			
2135	Erträge aus Dividenden/Gewinnausschüttungen			
2136	Sonstige nicht finanzierungswirksame Finanzerträge			
21	Summe Erträge	6.900,00	475.300,00	64.082,32
221	Personalaufwand	0,00	0,00	0,00
2211	Personalaufwand (Bezüge, Nebengebühren, Mehrleistungen)			
2212	Gesetzlicher und freiwilliger Sozialaufwand			
2213	Sonstiger Personalaufwand			
2214	Nicht finanzierungswirksamer Personalaufwand			
222	Sachaufwand	196.600,00	200.700,00	131.263,90
2221	Gebrauchs- und Verbrauchsgüter, Handelswaren	7.000,00	6.400,00	4.582,77
2222	Verwaltungs- und Betriebsaufwand			

Gesundheit (Gruppe 5)

MVAG	Mittelverwendungs- und -aufbringungsgruppen (1. und 2. Ebene)	VA 2024	VA 2023	RA 2022
2223	Leasing- und Mietaufwand			
2224	Instandhaltung	5.000,00	2.000,00	6.530,56
2225	Sonstiger Sachaufwand	167.600,00	178.900,00	109.554,05
2226	Nicht finanzierungswirksamer Sachaufwand	17.000,00	13.400,00	10.596,52
223	Transferaufwand	3.074.900,00	2.865.000,00	2.760.811,49
2231	Transferaufwand an Träger des öffentlichen Rechts	3.034.900,00	2.840.000,00	2.747.755,66
2232	Transferaufwand an Beteiligungen			
2233	Transferaufwand an Unternehmen (mit Finanzunternehmen)			
2234	Transferaufwand an Haushalte und Organisationen ohne Erwerbscharakter	40.000,00	25.000,00	13.055,83
2235	Transferaufwand an das Ausland			
2236	Investitions- und Tilgungszuschüsse zwischen Unternehmungen und Betrieben der Gebietskörperschaft und der Gebietskörperschaft			
2237	Nicht finanzierungswirksamer Transferaufwand			
224	Finanzaufwand	0,00	0,00	0,00
2241	Aufwendungen für Zinsen			
2242	Zinsen und sonstige Aufwendungen aus derivativen Finanzinstrumenten mit und ohne Grundgeschäft			
2243	Gewinnentnahmen von Unternehmungen und marktbestimmten Betrieben der Gebietskörperschaft (innerhalb der Gebietskörperschaft)			
2244	Sonstiger Finanzaufwand			
2245	Nicht finanzierungswirksamer Finanzaufwand			
22	Summe Aufwendungen	3.271.500,00	3.065.700,00	2.892.075,39
SA0	Saldo (0) Nettoergebnis (21 - 22)	-3.264.600,00	-2.590.400,00	-2.827.993,07
230	Entnahmen von Haushaltsrücklagen	0,00	0,00	0,00
2301	Entnahmen von Haushaltsrücklagen			
240	Zuweisungen an Haushaltsrücklagen	0,00	0,00	0,00
2401	Zuweisungen an Haushaltsrücklagen			
SA01	Saldo (01) Haushaltsrücklagen (230 - 240)	0,00	0,00	0,00
SA00	Saldo (00) Nettoergebnis nach Haushaltsrücklagen (Saldo 0 + Saldo 01)	-3.264.600,00	-2.590.400,00	-2.827.993,07

Straßen- und Wasserbau, Verkehr (Gruppe 6)

MVAG	Mittelverwendungs- und -aufbringungsgruppen (1. und 2. Ebene)	VA 2024	VA 2023	RA 2022
211	Erträge aus der operativen Verwaltungstätigkeit	500,00	280.500,00	1.184,51
2111	Erträge aus eigenen Abgaben			
2112	Erträge aus Ertragsanteilen			
2113	Erträge aus Gebühren			
2114	Erträge aus Leistungen			1.004,51
2115	Erträge aus Besitz und wirtschaftlicher Tätigkeit			
2116	Erträge aus Veräußerung und sonstige Erträge	500,00	280.500,00	180,00
2117	Nicht finanzierungswirksame operative Erträge			
212	Erträge aus Transfers	290.000,00	550.000,00	154.635,76
2121	Transferertrag von Trägern des öffentlichen Rechts	250.000,00	510.000,00	100.000,00
2122	Transferertrag von Beteiligungen			
2123	Transferertrag von Unternehmen (mit Finanzunternehmen)			
2124	Transferertrag von Haushalten und Organisationen ohne Erwerbscharakter	40.000,00	40.000,00	54.635,76
2125	Transferertrag vom Ausland			
2126	Investitions- und Tilgungszuschüsse zwischen Unternehmungen und Betrieben der Gebietskörperschaft und der Gebietskörperschaft			
2127	Nicht finanzierungswirksamer Transferertrag			
213	Finanzerträge	0,00	0,00	0,00
2131	Erträge aus Zinsen			
2132	Erträge aus Zinsen aus derivativen Finanzinstrumenten mit und ohne Grundgeschäft			
2133	Erträge aus Gewinnentnahmen von marktbestimmten Betrieben			
2134	Sonstige Finanzerträge			
2135	Erträge aus Dividenden/Gewinnausschüttungen			
2136	Sonstige nicht finanzierungswirksame Finanzerträge			
21	Summe Erträge	290.500,00	830.500,00	155.820,27
221	Personalaufwand	0,00	0,00	0,00
2211	Personalaufwand (Bezüge, Nebengebühren, Mehrleistungen)			
2212	Gesetzlicher und freiwilliger Sozialaufwand			
2213	Sonstiger Personalaufwand			
2214	Nicht finanzierungswirksamer Personalaufwand			
222	Sachaufwand	734.900,00	1.046.100,00	904.503,63
2221	Gebrauchs- und Verbrauchsgüter, Handelswaren	67.500,00	55.900,00	14.861,37
2222	Verwaltungs- und Betriebsaufwand			

Straßen- und Wasserbau, Verkehr (Gruppe 6)

MVAG	Mittelverwendungs- und -aufbringungsgruppen (1. und 2. Ebene)	VA 2024	VA 2023	RA 2022
2223	Leasing- und Mietaufwand	1.300,00	1.300,00	752,43
2224	Instandhaltung	190.000,00	501.900,00	333.380,67
2225	Sonstiger Sachaufwand	39.000,00	39.000,00	111.872,74
2226	Nicht finanzierungswirksamer Sachaufwand	437.100,00	448.000,00	443.636,42
223	Transferaufwand	10.000,00	10.000,00	2.988,90
2231	Transferaufwand an Träger des öffentlichen Rechts	10.000,00	10.000,00	2.988,90
2232	Transferaufwand an Beteiligungen			
2233	Transferaufwand an Unternehmen (mit Finanzunternehmen)			
2234	Transferaufwand an Haushalte und Organisationen ohne Erwerbscharakter			
2235	Transferaufwand an das Ausland			
2236	Investitions- und Tilgungszuschüsse zwischen Unternehmungen und Betrieben der Gebietskörperschaft und der Gebietskörperschaft			
2237	Nicht finanzierungswirksamer Transferaufwand			
224	Finanzaufwand	10.000,00	5.800,00	2.760,87
2241	Aufwendungen für Zinsen	10.000,00	5.800,00	2.760,87
2242	Zinsen und sonstige Aufwendungen aus derivativen Finanzinstrumenten mit und ohne Grundgeschäft			
2243	Gewinnentnahmen von Unternehmungen und marktbestimmten Betrieben der Gebietskörperschaft (innerhalb der Gebietskörperschaft)			
2244	Sonstiger Finanzaufwand			
2245	Nicht finanzierungswirksamer Finanzaufwand			
22	Summe Aufwendungen	754.900,00	1.061.900,00	910.253,40
SA0	Saldo (0) Nettoergebnis (21 - 22)	-464.400,00	-231.400,00	-754.433,13
230	Entnahmen von Haushaltsrücklagen	0,00	0,00	0,00
2301	Entnahmen von Haushaltsrücklagen			
240	Zuweisungen an Haushaltsrücklagen	0,00	0,00	0,00
2401	Zuweisungen an Haushaltsrücklagen			
SA01	Saldo (01) Haushaltsrücklagen (230 - 240)	0,00	0,00	0,00
SA00	Saldo (00) Nettoergebnis nach Haushaltsrücklagen (Saldo 0 + Saldo 01)	-464.400,00	-231.400,00	-754.433,13

Wirtschaftsförderung (Gruppe 7)

MVAG	Mittelverwendungs- und -aufbringungsgruppen (1. und 2. Ebene)	VA 2024	VA 2023	RA 2022
211	Erträge aus der operativen Verwaltungstätigkeit	11.000,00	11.200,00	11.197,54
2111	Erträge aus eigenen Abgaben			
2112	Erträge aus Ertragsanteilen			
2113	Erträge aus Gebühren			
2114	Erträge aus Leistungen			
2115	Erträge aus Besitz und wirtschaftlicher Tätigkeit	11.000,00	11.200,00	11.197,54
2116	Erträge aus Veräußerung und sonstige Erträge			
2117	Nicht finanzierungswirksame operative Erträge			
212	Erträge aus Transfers	0,00	0,00	0,00
2121	Transferertrag von Trägern des öffentlichen Rechts			
2122	Transferertrag von Beteiligungen			
2123	Transferertrag von Unternehmen (mit Finanzunternehmen)			
2124	Transferertrag von Haushalten und Organisationen ohne Erwerbscharakter			
2125	Transferertrag vom Ausland			
2126	Investitions- und Tilgungszuschüsse zwischen Unternehmungen und Betrieben der Gebietskörperschaft und der Gebietskörperschaft			
2127	Nicht finanzierungswirksamer Transferertrag			
213	Finanzerträge	0,00	0,00	0,00
2131	Erträge aus Zinsen			
2132	Erträge aus Zinsen aus derivativen Finanzinstrumenten mit und ohne Grundgeschäft			
2133	Erträge aus Gewinnentnahmen von marktbestimmten Betrieben			
2134	Sonstige Finanzerträge			
2135	Erträge aus Dividenden/Gewinnausschüttungen			
2136	Sonstige nicht finanzierungswirksame Finanzerträge			
21	Summe Erträge	11.000,00	11.200,00	11.197,54
221	Personalaufwand	0,00	0,00	0,00
2211	Personalaufwand (Bezüge, Nebengebühren, Mehrleistungen)			
2212	Gesetzlicher und freiwilliger Sozialaufwand			
2213	Sonstiger Personalaufwand			
2214	Nicht finanzierungswirksamer Personalaufwand			
222	Sachaufwand	75.900,00	114.800,00	60.632,79
2221	Gebrauchs- und Verbrauchsgüter, Handelswaren	2.000,00	35.000,00	
2222	Verwaltungs- und Betriebsaufwand			

Wirtschaftsförderung (Gruppe 7)

MVAG	Mittelverwendungs- und -aufbringungsgruppen (1. und 2. Ebene)	VA 2024	VA 2023	RA 2022
2223	Leasing- und Mietaufwand			
2224	Instandhaltung			
2225	Sonstiger Sachaufwand	20.000,00	22.000,00	2.880,76
2226	Nicht finanzierungswirksamer Sachaufwand	53.900,00	57.800,00	57.752,03
223	Transferaufwand	45.100,00	48.000,00	45.010,70
2231	Transferaufwand an Träger des öffentlichen Rechts			
2232	Transferaufwand an Beteiligungen			
2233	Transferaufwand an Unternehmen (mit Finanzunternehmen)	42.100,00	45.000,00	42.010,70
2234	Transferaufwand an Haushalte und Organisationen ohne Erwerbscharakter	3.000,00	3.000,00	3.000,00
2235	Transferaufwand an das Ausland			
2236	Investitions- und Tilgungszuschüsse zwischen Unternehmungen und Betrieben der Gebietskörperschaft und der Gebietskörperschaft			
2237	Nicht finanzierungswirksamer Transferaufwand			
224	Finanzaufwand	0,00	0,00	0,00
2241	Aufwendungen für Zinsen			
2242	Zinsen und sonstige Aufwendungen aus derivativen Finanzinstrumenten mit und ohne Grundgeschäft			
2243	Gewinnentnahmen von Unternehmungen und marktbestimmten Betrieben der Gebietskörperschaft (innerhalb der Gebietskörperschaft)			
2244	Sonstiger Finanzaufwand			
2245	Nicht finanzierungswirksamer Finanzaufwand			
22	Summe Aufwendungen	121.000,00	162.800,00	105.643,49
SA0	Saldo (0) Nettoergebnis (21 - 22)	-110.000,00	-151.600,00	-94.445,95
230	Entnahmen von Haushaltsrücklagen	0,00	0,00	0,00
2301	Entnahmen von Haushaltsrücklagen			
240	Zuweisungen an Haushaltsrücklagen	0,00	0,00	0,00
2401	Zuweisungen an Haushaltsrücklagen			
SA01	Saldo (01) Haushaltsrücklagen (230 - 240)	0,00	0,00	0,00
SA00	Saldo (00) Nettoergebnis nach Haushaltsrücklagen (Saldo 0 + Saldo 01)	-110.000,00	-151.600,00	-94.445,95

Dienstleistungen (Gruppe 8)

MVAG	Mittelverwendungs- und -aufbringungsgruppen (1. und 2. Ebene)	VA 2024	VA 2023	RA 2022
211	Erträge aus der operativen Verwaltungstätigkeit	7.239.500,00	8.268.800,00	9.177.313,23
2111	Erträge aus eigenen Abgaben			
2112	Erträge aus Ertragsanteilen			
2113	Erträge aus Gebühren	6.433.000,00	6.335.000,00	6.481.320,58
2114	Erträge aus Leistungen	165.000,00	229.900,00	525.001,06
2115	Erträge aus Besitz und wirtschaftlicher Tätigkeit	633.000,00	568.000,00	699.371,10
2116	Erträge aus Veräußerung und sonstige Erträge	8.500,00	1.135.900,00	1.229.644,03
2117	Nicht finanzierungswirksame operative Erträge			241.976,46
212	Erträge aus Transfers	158.600,00	135.100,00	148.723,14
2121	Transferertrag von Trägern des öffentlichen Rechts	70.000,00	45.600,00	57.704,36
2122	Transferertrag von Beteiligungen			
2123	Transferertrag von Unternehmen (mit Finanzunternehmen)			
2124	Transferertrag von Haushalten und Organisationen ohne Erwerbscharakter			
2125	Transferertrag vom Ausland			
2126	Investitions- und Tilgungszuschüsse zwischen Unternehmungen und Betrieben der Gebietskörperschaft und der Gebietskörperschaft			
2127	Nicht finanzierungswirksamer Transferertrag	88.600,00	89.500,00	91.018,78
213	Finanzerträge	0,00	0,00	0,00
2131	Erträge aus Zinsen			
2132	Erträge aus Zinsen aus derivativen Finanzinstrumenten mit und ohne Grundgeschäft			
2133	Erträge aus Gewinnentnahmen von marktbestimmten Betrieben			
2134	Sonstige Finanzerträge			
2135	Erträge aus Dividenden/Gewinnausschüttungen			
2136	Sonstige nicht finanzierungswirksame Finanzerträge			
21	Summe Erträge	7.398.100,00	8.403.900,00	9.326.036,37
221	Personalaufwand	2.602.400,00	2.282.600,00	2.013.714,27
2211	Personalaufwand (Bezüge, Nebengebühren, Mehrleistungen)	2.091.000,00	1.840.500,00	1.642.762,35
2212	Gesetzlicher und freiwilliger Sozialaufwand	470.300,00	431.400,00	366.005,73
2213	Sonstiger Personalaufwand	41.100,00	10.700,00	3.708,54
2214	Nicht finanzierungswirksamer Personalaufwand			1.237,65
222	Sachaufwand	5.940.800,00	6.456.800,00	6.159.272,67
2221	Gebrauchs- und Verbrauchsgüter, Handelswaren	781.500,00	797.900,00	677.253,88
2222	Verwaltungs- und Betriebsaufwand	688.500,00	842.100,00	451.410,40

Dienstleistungen (Gruppe 8)

MVAG	Mittelverwendungs- und -aufbringungsgruppen (1. und 2. Ebene)	VA 2024	VA 2023	RA 2022
2223	Leasing- und Mietaufwand	509.400,00	636.300,00	425.318,05
2224	Instandhaltung	1.575.300,00	1.775.300,00	1.318.653,79
2225	Sonstiger Sachaufwand	1.446.400,00	1.470.400,00	2.302.418,02
2226	Nicht finanzierungswirksamer Sachaufwand	939.700,00	934.800,00	984.218,53
223	Transferaufwand	440.000,00	537.000,00	330.862,05
2231	Transferaufwand an Träger des öffentlichen Rechts	440.000,00	537.000,00	330.862,05
2232	Transferaufwand an Beteiligungen			
2233	Transferaufwand an Unternehmen (mit Finanzunternehmen)			
2234	Transferaufwand an Haushalte und Organisationen ohne Erwerbscharakter			
2235	Transferaufwand an das Ausland			
2236	Investitions- und Tilgungszuschüsse zwischen Unternehmungen und Betrieben der Gebietskörperschaft und der Gebietskörperschaft			
2237	Nicht finanzierungswirksamer Transferaufwand			
224	Finanzaufwand	49.700,00	45.700,00	43.081,56
2241	Aufwendungen für Zinsen	49.700,00	45.700,00	43.081,56
2242	Zinsen und sonstige Aufwendungen aus derivativen Finanzinstrumenten mit und ohne Grundgeschäft			
2243	Gewinnentnahmen von Unternehmungen und marktbestimmten Betrieben der Gebietskörperschaft (innerhalb der Gebietskörperschaft)			
2244	Sonstiger Finanzaufwand			
2245	Nicht finanzierungswirksamer Finanzaufwand			
22	Summe Aufwendungen	9.032.900,00	9.322.100,00	8.546.930,55
SA0	Saldo (0) Nettoergebnis (21 - 22)	-1.634.800,00	-918.200,00	779.105,82
230	Entnahmen von Haushaltsrücklagen	300.000,00	0,00	0,00
2301	Entnahmen von Haushaltsrücklagen	300.000,00		
240	Zuweisungen an Haushaltsrücklagen	0,00	0,00	700.000,00
2401	Zuweisungen an Haushaltsrücklagen			700.000,00
SA01	Saldo (01) Haushaltsrücklagen (230 - 240)	300.000,00	0,00	-700.000,00
SA00	Saldo (00) Nettoergebnis nach Haushaltsrücklagen (Saldo 0 + Saldo 01)	-1.334.800,00	-918.200,00	79.105,82

Finanzwirtschaft (Gruppe 9)

MVAG	Mittelverwendungs- und -aufbringungsgruppen (1. und 2. Ebene)	VA 2024	VA 2023	RA 2022
211	Erträge aus der operativen Verwaltungstätigkeit	16.113.700,00	15.508.700,00	15.389.377,43
2111	Erträge aus eigenen Abgaben	7.073.700,00	6.525.700,00	6.294.886,10
2112	Erträge aus Ertragsanteilen	9.040.000,00	8.983.000,00	8.998.311,48
2113	Erträge aus Gebühren			
2114	Erträge aus Leistungen			
2115	Erträge aus Besitz und wirtschaftlicher Tätigkeit			
2116	Erträge aus Veräußerung und sonstige Erträge			96.179,85
2117	Nicht finanzierungswirksame operative Erträge			
212	Erträge aus Transfers	486.600,00	96.700,00	569.243,00
2121	Transferertrag von Trägern des öffentlichen Rechts	486.600,00	96.700,00	569.243,00
2122	Transferertrag von Beteiligungen			
2123	Transferertrag von Unternehmen (mit Finanzunternehmen)			
2124	Transferertrag von Haushalten und Organisationen ohne Erwerbscharakter			
2125	Transferertrag vom Ausland			
2126	Investitions- und Tilgungszuschüsse zwischen Unternehmungen und Betrieben der Gebietskörperschaft und der Gebietskörperschaft			
2127	Nicht finanzierungswirksamer Transferertrag			
213	Finanzerträge	30.700,00	1.200,00	748,80
2131	Erträge aus Zinsen	30.700,00	1.200,00	748,80
2132	Erträge aus Zinsen aus derivativen Finanzinstrumenten mit und ohne Grundgeschäft			
2133	Erträge aus Gewinnentnahmen von marktbestimmten Betrieben			
2134	Sonstige Finanzerträge			
2135	Erträge aus Dividenden/Gewinnausschüttungen			
2136	Sonstige nicht finanzierungswirksame Finanzerträge			
21	Summe Erträge	16.631.000,00	15.606.600,00	15.959.369,23
221	Personalaufwand	0,00	0,00	0,00
2211	Personalaufwand (Bezüge, Nebengebühren, Mehrleistungen)			
2212	Gesetzlicher und freiwilliger Sozialaufwand			
2213	Sonstiger Personalaufwand			
2214	Nicht finanzierungswirksamer Personalaufwand			
222	Sachaufwand	68.000,00	1.987.900,00	1.128.589,21
2221	Gebrauchs- und Verbrauchsgüter, Handelswaren			
2222	Verwaltungs- und Betriebsaufwand			

Finanzwirtschaft (Gruppe 9)

MVAG	Mittelverwendungs- und -aufbringungsgruppen (1. und 2. Ebene)	VA 2024	VA 2023	RA 2022
2223	Leasing- und Mietaufwand			
2224	Instandhaltung			
2225	Sonstiger Sachaufwand	68.000,00	1.987.900,00	1.128.589,21
2226	Nicht finanzierungswirksamer Sachaufwand			
223	Transferaufwand	75.000,00	100.000,00	121.506,31
2231	Transferaufwand an Träger des öffentlichen Rechts			
2232	Transferaufwand an Beteiligungen			
2233	Transferaufwand an Unternehmen (mit Finanzunternehmen)			
2234	Transferaufwand an Haushalte und Organisationen ohne Erwerbscharakter			
2235	Transferaufwand an das Ausland			
2236	Investitions- und Tilgungszuschüsse zwischen Unternehmungen und Betrieben der Gebietskörperschaft und der Gebietskörperschaft	75.000,00	100.000,00	121.506,31
2237	Nicht finanzierungswirksamer Transferaufwand			
224	Finanzaufwand	10.000,00	10.000,00	10.035,89
2241	Aufwendungen für Zinsen			
2242	Zinsen und sonstige Aufwendungen aus derivativen Finanzinstrumenten mit und ohne Grundgeschäft			
2243	Gewinnentnahmen von Unternehmungen und marktbestimmten Betrieben der Gebietskörperschaft (innerhalb der Gebietskörperschaft)			
2244	Sonstiger Finanzaufwand	10.000,00	10.000,00	10.035,89
2245	Nicht finanzierungswirksamer Finanzaufwand			
22	Summe Aufwendungen	153.000,00	2.097.900,00	1.260.131,41
SA0	Saldo (0) Nettoergebnis (21 - 22)	16.478.000,00	13.508.700,00	14.699.237,82
230	Entnahmen von Haushaltsrücklagen	200.000,00	0,00	18.000,00
2301	Entnahmen von Haushaltsrücklagen	200.000,00		18.000,00
240	Zuweisungen an Haushaltsrücklagen	0,00	0,00	50.000,00
2401	Zuweisungen an Haushaltsrücklagen			50.000,00
SA01	Saldo (01) Haushaltsrücklagen (230 - 240)	200.000,00	0,00	-32.000,00
SA00	Saldo (00) Nettoergebnis nach Haushaltsrücklagen (Saldo 0 + Saldo 01)	16.678.000,00	13.508.700,00	14.667.237,82

Finanzierungshaushalt Bereichsbudget 1. und 2. Ebene
(Anlage 1b)

Vertretungskörper und allgemeine Verwaltung (Gruppe 0)

MVAG	Mittelverwendungs- und aufbringungsgruppen (1. und 2. Ebene)	VA 2024	VA 2023	RA 2022
311	Einzahlungen aus operativer Verwaltungstätigkeit	197.600,00	266.300,00	1.678.317,73
3111	Einzahlungen aus eigenen Abgaben			
3112	Einzahlungen aus Ertragsanteilen			
3113	Einzahlungen aus Gebühren			
3114	Einzahlungen aus Leistungen	99.500,00	172.500,00	1.552.975,46
3115	Einzahlungen aus Besitz und wirtschaftlicher Tätigkeit			
3116	Einzahlungen aus Veräußerung von geringwertigen Wirtschaftsgütern (GWG) und sonstige Einzahlungen	98.100,00	93.800,00	125.342,27
312	Einzahlungen aus Transfers	12.000,00	18.900,00	49.269,06
3121	Transferzahlungen von Trägern des öffentlichen Rechts	12.000,00	6.600,00	36.689,02
3122	Transferzahlungen von Beteiligungen			
3123	Transferzahlungen von Unternehmen (inkl. Finanzunternehmen)			
3124	Transferzahlungen von Haushalten und Organisationen ohne Erwerbscharakter		12.300,00	12.580,04
3125	Transferzahlungen vom Ausland			
3126	Investitions- und Tilgungszuschüsse zwischen Unternehmungen und Betrieben der Gebietskörperschaft und der Gebietskörperschaft			
313	Einzahlungen aus Finanzerträgen	0,00	0,00	0,00
3131	Einzahlungen aus Zinserträgen			
3132	Einzahlungen aus Zinsen aus derivativen Finanzinstrumenten mit und ohne Grundgeschäft			
3133	Einzahlungen aus Gewinnentnahmen von marktbestimmten Betrieben			
3134	Sonstige Einzahlungen aus Finanzerträgen			
3135	Einzahlungen aus Dividenden/Gewinnausschüttungen			
31	Summe Einzahlungen operative Gebarung	209.600,00	285.200,00	1.727.586,79
321	Auszahlungen aus Personalaufwand	2.765.700,00	2.444.600,00	2.148.127,16
3211	Auszahlungen für Personalaufwand (Bezüge, Nebengebühren, und Mehrleistungsvergütungen)	2.181.900,00	1.944.900,00	1.741.478,23
3212	Auszahlungen für gesetzliche und freiwillige Sozialaufwendungen	533.700,00	477.700,00	398.340,46
3213	Auszahlungen aus sonstigem Personalaufwand	50.100,00	22.000,00	8.308,47
322	Auszahlungen aus Sachaufwand	2.945.400,00	2.899.300,00	2.331.290,73
3221	Auszahlungen für Gebrauchs- und Verbrauchsgüter, Handelswaren	168.100,00	159.000,00	125.219,43
3222	Auszahlungen für Verwaltungs- und Betriebsaufwand	491.400,00	532.900,00	324.444,02
3223	Auszahlungen für Leasing- und Mietaufwand	597.000,00	551.300,00	558.741,23
3224	Auszahlungen für Instandhaltung	190.000,00	113.500,00	90.759,82
3225	Sonstige Auszahlungen aus Sachaufwand	1.498.900,00	1.542.600,00	1.232.126,23
3226	Auszahlungen aus der Inanspruchnahme von Haftungen			
323	Auszahlungen aus Transfers	211.000,00	145.500,00	77.202,90
3231	Transferzahlungen an Träger des öffentlichen Rechts	120.000,00	50.000,00	40.002,90

Vertretungskörper und allgemeine Verwaltung (Gruppe 0)

MVAG	Mittelverwendungs- und aufbringungsgruppen (1. und 2. Ebene)	VA 2024	VA 2023	RA 2022
3232	Transferzahlungen an Beteiligungen			
3233	Transferzahlungen an Unternehmen (inkl. Finanzunternehmen)			
3234	Transferzahlungen an Haushalte und Organisationen ohne Erwerbscharakter	91.000,00	95.500,00	37.200,00
3235	Transferzahlungen an das Ausland			
3236	Investitions- und Tilgungszuschüsse zwischen Unternehmungen und Betrieben der Gebietskörperschaft und der Gebietskörperschaft			
324	Auszahlungen aus Finanzaufwand	0,00	0,00	0,00
3241	Auszahlungen für Zinsen			
3242	Auszahlungen für Zinsen aus derivativen Finanzinstrumenten mit und ohne Grundgeschäft			
3243	Auszahlungen aus Gewinnentnahmen von marktbestimmten Betrieben			
3244	Sonstige Auszahlungen aus Finanzaufwendungen			
32	Summe Auszahlungen operative Gebarung	5.922.100,00	5.489.400,00	4.556.620,79
SA1	Saldo (1) Geldfluss aus der operativen Gebarung (31 – 32)	-5.712.500,00	-5.204.200,00	-2.829.034,00
331	Einzahlungen aus der Investitionstätigkeit	0,00	0,00	0,00
3311	Einzahlungen aus der Veräußerung von immateriellem Vermögen			
3312	Einzahlungen aus der Veräußerung von Grundstücken und Grundstückeinrichtungen			
3313	Einzahlungen aus der Veräußerung von Gebäuden und Bauten			
3314	Einzahlungen aus der Veräußerung von technischen Anlagen, Fahrzeugen und Maschinen			
3315	Einzahlungen aus der Veräußerung von Amts-, Betriebs- und Geschäftsausstattung			
3316	Einzahlungen aus der Veräußerung von Kulturgütern			
3317	Einzahlungen aus der Veräußerung von Beteiligungen			
3318	Einzahlungen aus der Veräußerung von kofinanzierten Schutzbauten			
332	Einzahlungen aus der Rückzahlung von Darlehen sowie gewährten Vorschüssen	0,00	0,00	0,00
3321	Einzahlungen aus Darlehen an Träger des öffentlichen Rechts			
3322	Einzahlungen aus Darlehen an Beteiligungen			
3323	Einzahlungen aus Darlehen an Unternehmen und Haushalte			
3325	Einzahlungen aus Vorschüssen und Anzahlungen			
333	Einzahlungen aus Kapitaltransfers	0,00	0,00	0,00
3331	Kapitaltransferzahlungen von Trägern des öffentlichen Rechts			
3332	Kapitaltransferzahlungen von Beteiligungen			
3333	Kapitaltransferzahlungen von Unternehmen			
3334	Kapitaltransferzahlungen von Haushalten und Organisationen ohne Erwerbscharakter			
3335	Kapitaltransferzahlungen vom Ausland			
33	Summe Einzahlungen investive Gebarung	0,00	0,00	0,00

Vertretungskörper und allgemeine Verwaltung (Gruppe 0)

MVAG	Mittelverwendungs- und aufbringungsgruppen (1. und 2. Ebene)	VA 2024	VA 2023	RA 2022
341	Auszahlungen aus der Investitionstätigkeit	89.000,00	245.500,00	33.077,75
3411	Auszahlungen für den Erwerb von immateriellem Vermögen	8.500,00	8.500,00	8.511,03
3412	Auszahlungen für den Erwerb von Grundstücken und Grundstückseinrichtungen			
3413	Auszahlungen für den Erwerb von Gebäuden und Bauten			
3414	Auszahlungen für den Erwerb von technischen Anlagen, Fahrzeugen und Maschinen			
3415	Auszahlungen für den Erwerb von Amts-, Betriebs- und Geschäftsausstattung	80.500,00	237.000,00	24.566,72
3416	Auszahlungen für den Erwerb von Kulturgütern			
3417	Auszahlungen für den Erwerb von Beteiligungen			
3418	Auszahlungen für den Erwerb von kofinanzierten Schutzbauten			
342	Auszahlungen aus der Gewährung von Darlehen sowie gewährten Vorschüssen	0,00	0,00	0,00
3421	Auszahlungen von Darlehen an Träger des öffentlichen Rechts			
3422	Auszahlungen von Darlehen an Beteiligungen			
3423	Auszahlungen von Darlehen an Unternehmen und Haushalte			
3425	Auszahlungen von Vorschüssen und Anzahlungen			
343	Auszahlungen aus Kapitaltransfers	40.000,00	30.000,00	19.232,28
3431	Kapitaltransferzahlungen an Träger des öffentlichen Rechts			
3432	Kapitaltransferzahlungen an Beteiligungen			
3433	Kapitaltransferzahlungen an Unternehmen (Finanzunternehmen)			
3434	Kapitaltransferzahlungen an Haushalte und Organisationen ohne Erwerbscharakter	40.000,00	30.000,00	19.232,28
3435	Kapitaltransferzahlungen an das Ausland			
34	Summe Auszahlungen investive Gebarung	129.000,00	275.500,00	52.310,03
SA2	Saldo (2) Geldfluss aus der investiven Gebarung (33 – 34)	-129.000,00	-275.500,00	-52.310,03
SA3	Saldo (3) Nettofinanzierungssaldo (Saldo 1 + Saldo 2)	-5.841.500,00	-5.479.700,00	-2.881.344,03
351	Einzahlungen aus der Aufnahme von Finanzschulden	0,00	0,00	0,00
3511	Einzahlungen aus empfangenen Darlehen von öffentlichen Körperschaften und Rechtsträgern			
3512	Einzahlungen aus empfangenen Darlehen von Beteiligungen			
3513	Einzahlungen aus empfangenen Darlehen von Unternehmen und privaten Haushalten			
3514	Einzahlungen aus Finanzschulden (Finanzunternehmen)			
3515	Einzahlungen aus Aufnahmen von Leasingverbindlichkeiten			
353	Einzahlungen infolge eines Kapitaltausches bei derivativen Finanzinstrumenten mit Grundgeschäft	0,00	0,00	0,00
3530	Einzahlungen infolge eines Kapitaltausches bei derivativen Finanzinstrumenten mit Grundgeschäft			
355	Einzahlungen aus dem Abgang von Finanzinstrumenten	0,00	0,00	0,00

Vertretungskörper und allgemeine Verwaltung (Gruppe 0)

MVAG	Mittelverwendungs- und aufbringungsgruppen (1. und 2. Ebene)	VA 2024	VA 2023	RA 2022
3550	Einzahlungen aus dem Abgang von Finanzinstrumenten			
35	Summe Einzahlungen aus der Finanzierungstätigkeit	0,00	0,00	0,00
361	Auszahlungen aus der Tilgung von Finanzschulden	0,00	0,00	0,00
3611	Auszahlungen aus empfangenen Darlehen von öffentlichen Körperschaften und Rechtsträgern			
3612	Auszahlungen aus empfangenen Darlehen von Beteiligungen			
3613	Auszahlungen aus empfangenen Darlehen von Unternehmen und privaten Haushalten			
3614	Auszahlungen aus Finanzschulden			
3615	Auszahlungen aus Rückzahlungen von Leasingverbindlichkeiten			
363	Auszahlungen infolge eines Kapitaltausches bei derivativen Finanzinstrumenten mit Grundgeschäft	0,00	0,00	0,00
3630	Auszahlungen infolge eines Kapitaltausches bei derivativen Finanzinstrumenten mit Grundgeschäft			
365	Auszahlungen für den Erwerb von Finanzinstrumenten	0,00	0,00	0,00
3650	Auszahlungen für den Erwerb von Finanzinstrumenten			
36	Summe Auszahlungen aus der Finanzierungstätigkeit	0,00	0,00	0,00
SA4	Saldo (4) Geldfluss aus der Finanzierungstätigkeit (35 – 36)	0,00	0,00	0,00
SA5	Saldo (5) Geldfluss aus der voranschlagswirksamen Gebarung (Saldo 3 + Saldo 4)	-5.841.500,00	-5.479.700,00	-2.881.344,03

Öffentliche Ordnung und Sicherheit (Gruppe 1)

MVAG	Mittelverwendungs- und aufbringungsgruppen (1. und 2. Ebene)	VA 2024	VA 2023	RA 2022
311	Einzahlungen aus operativer Verwaltungstätigkeit	1.500,00	2.500,00	1.533,85
3111	Einzahlungen aus eigenen Abgaben			
3112	Einzahlungen aus Ertragsanteilen			
3113	Einzahlungen aus Gebühren			
3114	Einzahlungen aus Leistungen	1.500,00	2.500,00	1.528,85
3115	Einzahlungen aus Besitz und wirtschaftlicher Tätigkeit			
3116	Einzahlungen aus Veräußerung von geringwertigen Wirtschaftsgütern (GWG) und sonstige Einzahlungen			5,00
312	Einzahlungen aus Transfers	0,00	0,00	0,00
3121	Transferzahlungen von Trägern des öffentlichen Rechts			
3122	Transferzahlungen von Beteiligungen			
3123	Transferzahlungen von Unternehmen (inkl. Finanzunternehmen)			
3124	Transferzahlungen von Haushalten und Organisationen ohne Erwerbscharakter			
3125	Transferzahlungen vom Ausland			
3126	Investitions- und Tilgungszuschüsse zwischen Unternehmungen und Betrieben der Gebietskörperschaft und der Gebietskörperschaft			
313	Einzahlungen aus Finanzerträgen	0,00	0,00	0,00
3131	Einzahlungen aus Zinserträgen			
3132	Einzahlungen aus Zinsen aus derivativen Finanzinstrumenten mit und ohne Grundgeschäft			
3133	Einzahlungen aus Gewinnentnahmen von marktbestimmten Betrieben			
3134	Sonstige Einzahlungen aus Finanzerträgen			
3135	Einzahlungen aus Dividenden/Gewinnausschüttungen			
31	Summe Einzahlungen operative Gebarung	1.500,00	2.500,00	1.533,85
321	Auszahlungen aus Personalaufwand	0,00	0,00	0,00
3211	Auszahlungen für Personalaufwand (Bezüge, Nebengebühren, und Mehrleistungsvergütungen)			
3212	Auszahlungen für gesetzliche und freiwillige Sozialaufwendungen			
3213	Auszahlungen aus sonstigem Personalaufwand			
322	Auszahlungen aus Sachaufwand	92.500,00	137.300,00	23.580,08
3221	Auszahlungen für Gebrauchs- und Verbrauchsgüter, Handelswaren	13.000,00	10.300,00	3.456,36
3222	Auszahlungen für Verwaltungs- und Betriebsaufwand	4.000,00	4.000,00	
3223	Auszahlungen für Leasing- und Mietaufwand			
3224	Auszahlungen für Instandhaltung	31.000,00	82.500,00	1.063,90
3225	Sonstige Auszahlungen aus Sachaufwand	44.500,00	40.500,00	19.059,82
3226	Auszahlungen aus der Inanspruchnahme von Haftungen			
323	Auszahlungen aus Transfers	0,00	0,00	0,00
3231	Transferzahlungen an Träger des öffentlichen Rechts			

Öffentliche Ordnung und Sicherheit (Gruppe 1)

MVAG	Mittelverwendungs- und aufbringungsgruppen (1. und 2. Ebene)	VA 2024	VA 2023	RA 2022
3232	Transferzahlungen an Beteiligungen			
3233	Transferzahlungen an Unternehmen (inkl. Finanzunternehmen)			
3234	Transferzahlungen an Haushalte und Organisationen ohne Erwerbscharakter			
3235	Transferzahlungen an das Ausland			
3236	Investitions- und Tilgungszuschüsse zwischen Unternehmungen und Betrieben der Gebietskörperschaft und der Gebietskörperschaft			
324	Auszahlungen aus Finanzaufwand	16.000,00	12.000,00	833,35
3241	Auszahlungen für Zinsen	16.000,00	12.000,00	833,35
3242	Auszahlungen für Zinsen aus derivativen Finanzinstrumenten mit und ohne Grundgeschäft			
3243	Auszahlungen aus Gewinnentnahmen von marktbestimmten Betrieben			
3244	Sonstige Auszahlungen aus Finanzaufwendungen			
32	Summe Auszahlungen operative Gebarung	108.500,00	149.300,00	24.413,43
SA1	Saldo (1) Geldfluss aus der operativen Gebarung (31 – 32)	-107.000,00	-146.800,00	-22.879,58
331	Einzahlungen aus der Investitionstätigkeit	0,00	0,00	0,00
3311	Einzahlungen aus der Veräußerung von immateriellem Vermögen			
3312	Einzahlungen aus der Veräußerung von Grundstücken und Grundstückeinrichtungen			
3313	Einzahlungen aus der Veräußerung von Gebäuden und Bauten			
3314	Einzahlungen aus der Veräußerung von technischen Anlagen, Fahrzeugen und Maschinen			
3315	Einzahlungen aus der Veräußerung von Amts-, Betriebs- und Geschäftsausstattung			
3316	Einzahlungen aus der Veräußerung von Kulturgütern			
3317	Einzahlungen aus der Veräußerung von Beteiligungen			
3318	Einzahlungen aus der Veräußerung von kofinanzierten Schutzbauten			
332	Einzahlungen aus der Rückzahlung von Darlehen sowie gewährten Vorschüssen	0,00	0,00	0,00
3321	Einzahlungen aus Darlehen an Träger des öffentlichen Rechts			
3322	Einzahlungen aus Darlehen an Beteiligungen			
3323	Einzahlungen aus Darlehen an Unternehmen und Haushalte			
3325	Einzahlungen aus Vorschüssen und Anzahlungen			
333	Einzahlungen aus Kapitaltransfers	0,00	0,00	0,00
3331	Kapitaltransferzahlungen von Trägern des öffentlichen Rechts			
3332	Kapitaltransferzahlungen von Beteiligungen			
3333	Kapitaltransferzahlungen von Unternehmen			
3334	Kapitaltransferzahlungen von Haushalten und Organisationen ohne Erwerbscharakter			
3335	Kapitaltransferzahlungen vom Ausland			
33	Summe Einzahlungen investive Gebarung	0,00	0,00	0,00

Öffentliche Ordnung und Sicherheit (Gruppe 1)

MVAG	Mittelverwendungs- und aufbringungsgruppen (1. und 2. Ebene)	VA 2024	VA 2023	RA 2022
341	Auszahlungen aus der Investitionstätigkeit	17.000,00	50.200,00	11.617,52
3411	Auszahlungen für den Erwerb von immateriellem Vermögen			
3412	Auszahlungen für den Erwerb von Grundstücken und Grundstückseinrichtungen			
3413	Auszahlungen für den Erwerb von Gebäuden und Bauten			
3414	Auszahlungen für den Erwerb von technischen Anlagen, Fahrzeugen und Maschinen			
3415	Auszahlungen für den Erwerb von Amts-, Betriebs- und Geschäftsausstattung	17.000,00	50.200,00	11.617,52
3416	Auszahlungen für den Erwerb von Kulturgütern			
3417	Auszahlungen für den Erwerb von Beteiligungen			
3418	Auszahlungen für den Erwerb von kofinanzierten Schutzbauten			
342	Auszahlungen aus der Gewährung von Darlehen sowie gewährten Vorschüssen	0,00	0,00	0,00
3421	Auszahlungen von Darlehen an Träger des öffentlichen Rechts			
3422	Auszahlungen von Darlehen an Beteiligungen			
3423	Auszahlungen von Darlehen an Unternehmen und Haushalte			
3425	Auszahlungen von Vorschüssen und Anzahlungen			
343	Auszahlungen aus Kapitaltransfers	80.000,00	130.600,00	77.414,83
3431	Kapitaltransferzahlungen an Träger des öffentlichen Rechts			
3432	Kapitaltransferzahlungen an Beteiligungen			
3433	Kapitaltransferzahlungen an Unternehmen (Finanzunternehmen)			
3434	Kapitaltransferzahlungen an Haushalte und Organisationen ohne Erwerbscharakter	80.000,00	130.600,00	77.414,83
3435	Kapitaltransferzahlungen an das Ausland			
34	Summe Auszahlungen investive Gebarung	97.000,00	180.800,00	89.032,35
SA2	Saldo (2) Geldfluss aus der investiven Gebarung (33 – 34)	-97.000,00	-180.800,00	-89.032,35
SA3	Saldo (3) Nettofinanzierungssaldo (Saldo 1 + Saldo 2)	-204.000,00	-327.600,00	-111.911,93
351	Einzahlungen aus der Aufnahme von Finanzschulden	0,00	0,00	0,00
3511	Einzahlungen aus empfangenen Darlehen von öffentlichen Körperschaften und Rechtsträgern			
3512	Einzahlungen aus empfangenen Darlehen von Beteiligungen			
3513	Einzahlungen aus empfangenen Darlehen von Unternehmen und privaten Haushalten			
3514	Einzahlungen aus Finanzschulden (Finanzunternehmen)			
3515	Einzahlungen aus Aufnahmen von Leasingverbindlichkeiten			
353	Einzahlungen infolge eines Kapitaltausches bei derivativen Finanzinstrumenten mit Grundgeschäft	0,00	0,00	0,00
3530	Einzahlungen infolge eines Kapitaltausches bei derivativen Finanzinstrumenten mit Grundgeschäft			
355	Einzahlungen aus dem Abgang von Finanzinstrumenten	0,00	0,00	0,00

Öffentliche Ordnung und Sicherheit (Gruppe 1)

MVAG	Mittelverwendungs- und aufbringungsgruppen (1. und 2. Ebene)	VA 2024	VA 2023	RA 2022
3550	Einzahlungen aus dem Abgang von Finanzinstrumenten			
35	Summe Einzahlungen aus der Finanzierungstätigkeit	0,00	0,00	0,00
361	Auszahlungen aus der Tilgung von Finanzschulden	29.000,00	74.900,00	71.010,62
3611	Auszahlungen aus empfangenen Darlehen von öffentlichen Körperschaften und Rechtsträgern			
3612	Auszahlungen aus empfangenen Darlehen von Beteiligungen			
3613	Auszahlungen aus empfangenen Darlehen von Unternehmen und privaten Haushalten			
3614	Auszahlungen aus Finanzschulden	29.000,00	74.900,00	71.010,62
3615	Auszahlungen aus Rückzahlungen von Leasingverbindlichkeiten			
363	Auszahlungen infolge eines Kapitaltausches bei derivativen Finanzinstrumenten mit Grundgeschäft	0,00	0,00	0,00
3630	Auszahlungen infolge eines Kapitaltausches bei derivativen Finanzinstrumenten mit Grundgeschäft			
365	Auszahlungen für den Erwerb von Finanzinstrumenten	0,00	0,00	0,00
3650	Auszahlungen für den Erwerb von Finanzinstrumenten			
36	Summe Auszahlungen aus der Finanzierungstätigkeit	29.000,00	74.900,00	71.010,62
SA4	Saldo (4) Geldfluss aus der Finanzierungstätigkeit (35 – 36)	-29.000,00	-74.900,00	-71.010,62
SA5	Saldo (5) Geldfluss aus der voranschlagswirksamen Gebarung (Saldo 3 + Saldo 4)	-233.000,00	-402.500,00	-182.922,55

Unterricht, Erziehung, Sport und Wissenschaft (Gruppe 2)

MVAG	Mittelverwendungs- und aufbringungsgruppen (1. und 2. Ebene)	VA 2024	VA 2023	RA 2022
311	Einzahlungen aus operativer Verwaltungstätigkeit	1.389.000,00	1.424.200,00	1.631.062,03
3111	Einzahlungen aus eigenen Abgaben			
3112	Einzahlungen aus Ertragsanteilen			
3113	Einzahlungen aus Gebühren			
3114	Einzahlungen aus Leistungen	910.200,00	948.100,00	1.223.492,08
3115	Einzahlungen aus Besitz und wirtschaftlicher Tätigkeit	183.000,00	167.500,00	161.131,25
3116	Einzahlungen aus Veräußerung von geringwertigen Wirtschaftsgütern (GWG) und sonstige Einzahlungen	295.800,00	308.600,00	246.438,70
312	Einzahlungen aus Transfers	203.200,00	83.000,00	79.940,53
3121	Transferzahlungen von Trägern des öffentlichen Rechts	203.200,00	83.000,00	79.940,53
3122	Transferzahlungen von Beteiligungen			
3123	Transferzahlungen von Unternehmen (inkl. Finanzunternehmen)			
3124	Transferzahlungen von Haushalten und Organisationen ohne Erwerbscharakter			
3125	Transferzahlungen vom Ausland			
3126	Investitions- und Tilgungszuschüsse zwischen Unternehmungen und Betrieben der Gebietskörperschaft und der Gebietskörperschaft			
313	Einzahlungen aus Finanzerträgen	0,00	0,00	0,00
3131	Einzahlungen aus Zinserträgen			
3132	Einzahlungen aus Zinsen aus derivativen Finanzinstrumenten mit und ohne Grundgeschäft			
3133	Einzahlungen aus Gewinnentnahmen von marktbestimmten Betrieben			
3134	Sonstige Einzahlungen aus Finanzerträgen			
3135	Einzahlungen aus Dividenden/Gewinnausschüttungen			
31	Summe Einzahlungen operative Gebarung	1.592.200,00	1.507.200,00	1.711.002,56
321	Auszahlungen aus Personalaufwand	2.746.600,00	2.330.700,00	2.110.154,09
3211	Auszahlungen für Personalaufwand (Bezüge, Nebengebühren, und Mehrleistungsvergütungen)	2.201.800,00	1.861.300,00	1.689.789,27
3212	Auszahlungen für gesetzliche und freiwillige Sozialaufwendungen	534.200,00	441.000,00	408.252,95
3213	Auszahlungen aus sonstigem Personalaufwand	10.600,00	28.400,00	12.111,87
322	Auszahlungen aus Sachaufwand	2.602.700,00	2.895.900,00	2.344.428,47
3221	Auszahlungen für Gebrauchs- und Verbrauchsgüter, Handelswaren	293.700,00	291.700,00	232.831,17
3222	Auszahlungen für Verwaltungs- und Betriebsaufwand	148.000,00	285.000,00	70.456,06
3223	Auszahlungen für Leasing- und Mietaufwand	275.900,00	231.500,00	212.653,66
3224	Auszahlungen für Instandhaltung	157.000,00	311.600,00	106.716,89
3225	Sonstige Auszahlungen aus Sachaufwand	1.728.100,00	1.776.100,00	1.721.770,69
3226	Auszahlungen aus der Inanspruchnahme von Haftungen			
323	Auszahlungen aus Transfers	57.000,00	63.600,00	40.004,25
3231	Transferzahlungen an Träger des öffentlichen Rechts	15.000,00	15.000,00	19.340,85

Unterricht, Erziehung, Sport und Wissenschaft (Gruppe 2)

MVAG	Mittelverwendungs- und aufbringungsgruppen (1. und 2. Ebene)	VA 2024	VA 2023	RA 2022
3232	Transferzahlungen an Beteiligungen			
3233	Transferzahlungen an Unternehmen (inkl. Finanzunternehmen)			
3234	Transferzahlungen an Haushalte und Organisationen ohne Erwerbscharakter	42.000,00	48.600,00	20.663,40
3235	Transferzahlungen an das Ausland			
3236	Investitions- und Tilgungszuschüsse zwischen Unternehmungen und Betrieben der Gebietskörperschaft und der Gebietskörperschaft			
324	Auszahlungen aus Finanzaufwand	0,00	0,00	0,00
3241	Auszahlungen für Zinsen			
3242	Auszahlungen für Zinsen aus derivativen Finanzinstrumenten mit und ohne Grundgeschäft			
3243	Auszahlungen aus Gewinnentnahmen von marktbestimmten Betrieben			
3244	Sonstige Auszahlungen aus Finanzaufwendungen			
32	Summe Auszahlungen operative Gebarung	5.406.300,00	5.290.200,00	4.494.586,81
SA1	Saldo (1) Geldfluss aus der operativen Gebarung (31 – 32)	-3.814.100,00	-3.783.000,00	-2.783.584,25
331	Einzahlungen aus der Investitionstätigkeit	0,00	0,00	0,00
3311	Einzahlungen aus der Veräußerung von immateriellem Vermögen			
3312	Einzahlungen aus der Veräußerung von Grundstücken und Grundstückeinrichtungen			
3313	Einzahlungen aus der Veräußerung von Gebäuden und Bauten			
3314	Einzahlungen aus der Veräußerung von technischen Anlagen, Fahrzeugen und Maschinen			
3315	Einzahlungen aus der Veräußerung von Amts-, Betriebs- und Geschäftsausstattung			
3316	Einzahlungen aus der Veräußerung von Kulturgütern			
3317	Einzahlungen aus der Veräußerung von Beteiligungen			
3318	Einzahlungen aus der Veräußerung von kofinanzierten Schutzbauten			
332	Einzahlungen aus der Rückzahlung von Darlehen sowie gewährten Vorschüssen	0,00	0,00	0,00
3321	Einzahlungen aus Darlehen an Träger des öffentlichen Rechts			
3322	Einzahlungen aus Darlehen an Beteiligungen			
3323	Einzahlungen aus Darlehen an Unternehmen und Haushalte			
3325	Einzahlungen aus Vorschüssen und Anzahlungen			
333	Einzahlungen aus Kapitaltransfers	0,00	0,00	0,00
3331	Kapitaltransferzahlungen von Trägern des öffentlichen Rechts			
3332	Kapitaltransferzahlungen von Beteiligungen			
3333	Kapitaltransferzahlungen von Unternehmen			
3334	Kapitaltransferzahlungen von Haushalten und Organisationen ohne Erwerbscharakter			
3335	Kapitaltransferzahlungen vom Ausland			
33	Summe Einzahlungen investive Gebarung	0,00	0,00	0,00

Unterricht, Erziehung, Sport und Wissenschaft (Gruppe 2)

MVAG	Mittelverwendungs- und aufbringungsgruppen (1. und 2. Ebene)	VA 2024	VA 2023	RA 2022
341	Auszahlungen aus der Investitionstätigkeit	1.267.000,00	385.500,00	200.799,47
3411	Auszahlungen für den Erwerb von immateriellem Vermögen			
3412	Auszahlungen für den Erwerb von Grundstücken und Grundstückseinrichtungen			
3413	Auszahlungen für den Erwerb von Gebäuden und Bauten	1.000.000,00	80.000,00	
3414	Auszahlungen für den Erwerb von technischen Anlagen, Fahrzeugen und Maschinen			
3415	Auszahlungen für den Erwerb von Amts-, Betriebs- und Geschäftsausstattung	267.000,00	305.500,00	200.799,47
3416	Auszahlungen für den Erwerb von Kulturgütern			
3417	Auszahlungen für den Erwerb von Beteiligungen			
3418	Auszahlungen für den Erwerb von kofinanzierten Schutzbauten			
342	Auszahlungen aus der Gewährung von Darlehen sowie gewährten Vorschüssen	0,00	0,00	0,00
3421	Auszahlungen von Darlehen an Träger des öffentlichen Rechts			
3422	Auszahlungen von Darlehen an Beteiligungen			
3423	Auszahlungen von Darlehen an Unternehmen und Haushalte			
3425	Auszahlungen von Vorschüssen und Anzahlungen			
343	Auszahlungen aus Kapitaltransfers	0,00	0,00	0,00
3431	Kapitaltransferzahlungen an Träger des öffentlichen Rechts			
3432	Kapitaltransferzahlungen an Beteiligungen			
3433	Kapitaltransferzahlungen an Unternehmen (Finanzunternehmen)			
3434	Kapitaltransferzahlungen an Haushalte und Organisationen ohne Erwerbscharakter			
3435	Kapitaltransferzahlungen an das Ausland			
34	Summe Auszahlungen investive Gebarung	1.267.000,00	385.500,00	200.799,47
SA2	Saldo (2) Geldfluss aus der investiven Gebarung (33 – 34)	-1.267.000,00	-385.500,00	-200.799,47
SA3	Saldo (3) Nettofinanzierungssaldo (Saldo 1 + Saldo 2)	-5.081.100,00	-4.168.500,00	-2.984.383,72
351	Einzahlungen aus der Aufnahme von Finanzschulden	0,00	0,00	0,00
3511	Einzahlungen aus empfangenen Darlehen von öffentlichen Körperschaften und Rechtsträgern			
3512	Einzahlungen aus empfangenen Darlehen von Beteiligungen			
3513	Einzahlungen aus empfangenen Darlehen von Unternehmen und privaten Haushalten			
3514	Einzahlungen aus Finanzschulden (Finanzunternehmen)			
3515	Einzahlungen aus Aufnahmen von Leasingverbindlichkeiten			
353	Einzahlungen infolge eines Kapitaltausches bei derivativen Finanzinstrumenten mit Grundgeschäft	0,00	0,00	0,00
3530	Einzahlungen infolge eines Kapitaltausches bei derivativen Finanzinstrumenten mit Grundgeschäft			
355	Einzahlungen aus dem Abgang von Finanzinstrumenten	0,00	0,00	0,00

Unterricht, Erziehung, Sport und Wissenschaft (Gruppe 2)

MVAG	Mittelverwendungs- und aufbringungsgruppen (1. und 2. Ebene)	VA 2024	VA 2023	RA 2022
3550	Einzahlungen aus dem Abgang von Finanzinstrumenten			
35	Summe Einzahlungen aus der Finanzierungstätigkeit	0,00	0,00	0,00
361	Auszahlungen aus der Tilgung von Finanzschulden	0,00	0,00	0,00
3611	Auszahlungen aus empfangenen Darlehen von öffentlichen Körperschaften und Rechtsträgern			
3612	Auszahlungen aus empfangenen Darlehen von Beteiligungen			
3613	Auszahlungen aus empfangenen Darlehen von Unternehmen und privaten Haushalten			
3614	Auszahlungen aus Finanzschulden			
3615	Auszahlungen aus Rückzahlungen von Leasingverbindlichkeiten			
363	Auszahlungen infolge eines Kapitaltausches bei derivativen Finanzinstrumenten mit Grundgeschäft	0,00	0,00	0,00
3630	Auszahlungen infolge eines Kapitaltausches bei derivativen Finanzinstrumenten mit Grundgeschäft			
365	Auszahlungen für den Erwerb von Finanzinstrumenten	0,00	0,00	0,00
3650	Auszahlungen für den Erwerb von Finanzinstrumenten			
36	Summe Auszahlungen aus der Finanzierungstätigkeit	0,00	0,00	0,00
SA4	Saldo (4) Geldfluss aus der Finanzierungstätigkeit (35 – 36)	0,00	0,00	0,00
SA5	Saldo (5) Geldfluss aus der voranschlagswirksamen Gebarung (Saldo 3 + Saldo 4)	-5.081.100,00	-4.168.500,00	-2.984.383,72

Kunst, Kultur und Kultus (Gruppe 3)

MVAG	Mittelverwendungs- und aufbringungsgruppen (1. und 2. Ebene)	VA 2024	VA 2023	RA 2022
311	Einzahlungen aus operativer Verwaltungstätigkeit	55.000,00	50.000,00	65.165,90
3111	Einzahlungen aus eigenen Abgaben			
3112	Einzahlungen aus Ertragsanteilen			
3113	Einzahlungen aus Gebühren			
3114	Einzahlungen aus Leistungen	55.000,00	50.000,00	65.165,90
3115	Einzahlungen aus Besitz und wirtschaftlicher Tätigkeit			
3116	Einzahlungen aus Veräußerung von geringwertigen Wirtschaftsgütern (GWG) und sonstige Einzahlungen			
312	Einzahlungen aus Transfers	14.200,00	14.200,00	13.700,00
3121	Transferzahlungen von Trägern des öffentlichen Rechts	14.200,00	14.200,00	13.700,00
3122	Transferzahlungen von Beteiligungen			
3123	Transferzahlungen von Unternehmen (inkl. Finanzunternehmen)			
3124	Transferzahlungen von Haushalten und Organisationen ohne Erwerbscharakter			
3125	Transferzahlungen vom Ausland			
3126	Investitions- und Tilgungszuschüsse zwischen Unternehmungen und Betrieben der Gebietskörperschaft und der Gebietskörperschaft			
313	Einzahlungen aus Finanzerträgen	0,00	0,00	0,00
3131	Einzahlungen aus Zinserträgen			
3132	Einzahlungen aus Zinsen aus derivativen Finanzinstrumenten mit und ohne Grundgeschäft			
3133	Einzahlungen aus Gewinnentnahmen von marktbestimmten Betrieben			
3134	Sonstige Einzahlungen aus Finanzerträgen			
3135	Einzahlungen aus Dividenden/Gewinnausschüttungen			
31	Summe Einzahlungen operative Gebarung	69.200,00	64.200,00	78.865,90
321	Auszahlungen aus Personalaufwand	154.800,00	140.100,00	166.342,24
3211	Auszahlungen für Personalaufwand (Bezüge, Nebengebühren, und Mehrleistungsvergütungen)	123.800,00	111.900,00	127.733,77
3212	Auszahlungen für gesetzliche und freiwillige Sozialaufwendungen	31.000,00	28.200,00	32.989,92
3213	Auszahlungen aus sonstigem Personalaufwand			5.618,55
322	Auszahlungen aus Sachaufwand	336.800,00	352.800,00	368.985,83
3221	Auszahlungen für Gebrauchs- und Verbrauchsgüter, Handelswaren	21.200,00	18.000,00	12.889,80
3222	Auszahlungen für Verwaltungs- und Betriebsaufwand			
3223	Auszahlungen für Leasing- und Mietaufwand	52.500,00	50.600,00	36.937,50
3224	Auszahlungen für Instandhaltung	12.000,00	68.000,00	5.088,50
3225	Sonstige Auszahlungen aus Sachaufwand	251.100,00	216.200,00	314.070,03
3226	Auszahlungen aus der Inanspruchnahme von Haftungen			
323	Auszahlungen aus Transfers	206.200,00	82.000,00	203.397,08
3231	Transferzahlungen an Träger des öffentlichen Rechts			

Kunst, Kultur und Kultus (Gruppe 3)

MVAG	Mittelverwendungs- und aufbringungsgruppen (1. und 2. Ebene)	VA 2024	VA 2023	RA 2022
3232	Transferzahlungen an Beteiligungen			
3233	Transferzahlungen an Unternehmen (inkl. Finanzunternehmen)			
3234	Transferzahlungen an Haushalte und Organisationen ohne Erwerbscharakter	206.200,00	82.000,00	203.397,08
3235	Transferzahlungen an das Ausland			
3236	Investitions- und Tilgungszuschüsse zwischen Unternehmungen und Betrieben der Gebietskörperschaft und der Gebietskörperschaft			
324	Auszahlungen aus Finanzaufwand	0,00	0,00	0,00
3241	Auszahlungen für Zinsen			
3242	Auszahlungen für Zinsen aus derivativen Finanzinstrumenten mit und ohne Grundgeschäft			
3243	Auszahlungen aus Gewinnentnahmen von marktbestimmten Betrieben			
3244	Sonstige Auszahlungen aus Finanzaufwendungen			
32	Summe Auszahlungen operative Gebarung	697.800,00	574.900,00	738.725,15
SA1	Saldo (1) Geldfluss aus der operativen Gebarung (31 – 32)	-628.600,00	-510.700,00	-659.859,25
331	Einzahlungen aus der Investitionstätigkeit	0,00	0,00	0,00
3311	Einzahlungen aus der Veräußerung von immateriellem Vermögen			
3312	Einzahlungen aus der Veräußerung von Grundstücken und Grundstückeinrichtungen			
3313	Einzahlungen aus der Veräußerung von Gebäuden und Bauten			
3314	Einzahlungen aus der Veräußerung von technischen Anlagen, Fahrzeugen und Maschinen			
3315	Einzahlungen aus der Veräußerung von Amts-, Betriebs- und Geschäftsausstattung			
3316	Einzahlungen aus der Veräußerung von Kulturgütern			
3317	Einzahlungen aus der Veräußerung von Beteiligungen			
3318	Einzahlungen aus der Veräußerung von kofinanzierten Schutzbauten			
332	Einzahlungen aus der Rückzahlung von Darlehen sowie gewährten Vorschüssen	0,00	0,00	0,00
3321	Einzahlungen aus Darlehen an Träger des öffentlichen Rechts			
3322	Einzahlungen aus Darlehen an Beteiligungen			
3323	Einzahlungen aus Darlehen an Unternehmen und Haushalte			
3325	Einzahlungen aus Vorschüssen und Anzahlungen			
333	Einzahlungen aus Kapitaltransfers	0,00	0,00	0,00
3331	Kapitaltransferzahlungen von Trägern des öffentlichen Rechts			
3332	Kapitaltransferzahlungen von Beteiligungen			
3333	Kapitaltransferzahlungen von Unternehmen			
3334	Kapitaltransferzahlungen von Haushalten und Organisationen ohne Erwerbscharakter			
3335	Kapitaltransferzahlungen vom Ausland			
33	Summe Einzahlungen investive Gebarung	0,00	0,00	0,00

Kunst, Kultur und Kultus (Gruppe 3)

MVAG	Mittelverwendungs- und aufbringungsgruppen (1. und 2. Ebene)	VA 2024	VA 2023	RA 2022
341	Auszahlungen aus der Investitionstätigkeit	1.000,00	1.000,00	0,00
3411	Auszahlungen für den Erwerb von immateriellem Vermögen			
3412	Auszahlungen für den Erwerb von Grundstücken und Grundstückseinrichtungen			
3413	Auszahlungen für den Erwerb von Gebäuden und Bauten			
3414	Auszahlungen für den Erwerb von technischen Anlagen, Fahrzeugen und Maschinen			
3415	Auszahlungen für den Erwerb von Amts-, Betriebs- und Geschäftsausstattung			
3416	Auszahlungen für den Erwerb von Kulturgütern	1.000,00	1.000,00	
3417	Auszahlungen für den Erwerb von Beteiligungen			
3418	Auszahlungen für den Erwerb von kofinanzierten Schutzbauten			
342	Auszahlungen aus der Gewährung von Darlehen sowie gewährten Vorschüssen	0,00	0,00	0,00
3421	Auszahlungen von Darlehen an Träger des öffentlichen Rechts			
3422	Auszahlungen von Darlehen an Beteiligungen			
3423	Auszahlungen von Darlehen an Unternehmen und Haushalte			
3425	Auszahlungen von Vorschüssen und Anzahlungen			
343	Auszahlungen aus Kapitaltransfers	25.000,00	26.000,00	15.436,45
3431	Kapitaltransferzahlungen an Träger des öffentlichen Rechts			
3432	Kapitaltransferzahlungen an Beteiligungen			
3433	Kapitaltransferzahlungen an Unternehmen (Finanzunternehmen)			
3434	Kapitaltransferzahlungen an Haushalte und Organisationen ohne Erwerbscharakter	25.000,00	26.000,00	15.436,45
3435	Kapitaltransferzahlungen an das Ausland			
34	Summe Auszahlungen investive Gebarung	26.000,00	27.000,00	15.436,45
SA2	Saldo (2) Geldfluss aus der investiven Gebarung (33 – 34)	-26.000,00	-27.000,00	-15.436,45
SA3	Saldo (3) Nettofinanzierungssaldo (Saldo 1 + Saldo 2)	-654.600,00	-537.700,00	-675.295,70
351	Einzahlungen aus der Aufnahme von Finanzschulden	0,00	0,00	0,00
3511	Einzahlungen aus empfangenen Darlehen von öffentlichen Körperschaften und Rechtsträgern			
3512	Einzahlungen aus empfangenen Darlehen von Beteiligungen			
3513	Einzahlungen aus empfangenen Darlehen von Unternehmen und privaten Haushalten			
3514	Einzahlungen aus Finanzschulden (Finanzunternehmen)			
3515	Einzahlungen aus Aufnahmen von Leasingverbindlichkeiten			
353	Einzahlungen infolge eines Kapitaltausches bei derivativen Finanzinstrumenten mit Grundgeschäft	0,00	0,00	0,00
3530	Einzahlungen infolge eines Kapitaltausches bei derivativen Finanzinstrumenten mit Grundgeschäft			
355	Einzahlungen aus dem Abgang von Finanzinstrumenten	0,00	0,00	0,00

Kunst, Kultur und Kultus (Gruppe 3)

MVAG	Mittelverwendungs- und aufbringungsgruppen (1. und 2. Ebene)	VA 2024	VA 2023	RA 2022
3550	Einzahlungen aus dem Abgang von Finanzinstrumenten			
35	Summe Einzahlungen aus der Finanzierungstätigkeit	0,00	0,00	0,00
361	Auszahlungen aus der Tilgung von Finanzschulden	0,00	0,00	0,00
3611	Auszahlungen aus empfangenen Darlehen von öffentlichen Körperschaften und Rechtsträgern			
3612	Auszahlungen aus empfangenen Darlehen von Beteiligungen			
3613	Auszahlungen aus empfangenen Darlehen von Unternehmen und privaten Haushalten			
3614	Auszahlungen aus Finanzschulden			
3615	Auszahlungen aus Rückzahlungen von Leasingverbindlichkeiten			
363	Auszahlungen infolge eines Kapitaltausches bei derivativen Finanzinstrumenten mit Grundgeschäft	0,00	0,00	0,00
3630	Auszahlungen infolge eines Kapitaltausches bei derivativen Finanzinstrumenten mit Grundgeschäft			
365	Auszahlungen für den Erwerb von Finanzinstrumenten	0,00	0,00	0,00
3650	Auszahlungen für den Erwerb von Finanzinstrumenten			
36	Summe Auszahlungen aus der Finanzierungstätigkeit	0,00	0,00	0,00
SA4	Saldo (4) Geldfluss aus der Finanzierungstätigkeit (35 – 36)	0,00	0,00	0,00
SA5	Saldo (5) Geldfluss aus der voranschlagswirksamen Gebarung (Saldo 3 + Saldo 4)	-654.600,00	-537.700,00	-675.295,70

Soziale Wohlfahrt und Wohnbauförderung (Gruppe 4)

MVAG	Mittelverwendungs- und aufbringungsgruppen (1. und 2. Ebene)	VA 2024	VA 2023	RA 2022
311	Einzahlungen aus operativer Verwaltungstätigkeit	51.000,00	71.600,00	20.900,00
3111	Einzahlungen aus eigenen Abgaben			
3112	Einzahlungen aus Ertragsanteilen			
3113	Einzahlungen aus Gebühren			
3114	Einzahlungen aus Leistungen	1.000,00	21.600,00	20.900,00
3115	Einzahlungen aus Besitz und wirtschaftlicher Tätigkeit			
3116	Einzahlungen aus Veräußerung von geringwertigen Wirtschaftsgütern (GWG) und sonstige Einzahlungen	50.000,00	50.000,00	
312	Einzahlungen aus Transfers	0,00	0,00	61.067,00
3121	Transferzahlungen von Trägern des öffentlichen Rechts			61.067,00
3122	Transferzahlungen von Beteiligungen			
3123	Transferzahlungen von Unternehmen (inkl. Finanzunternehmen)			
3124	Transferzahlungen von Haushalten und Organisationen ohne Erwerbscharakter			
3125	Transferzahlungen vom Ausland			
3126	Investitions- und Tilgungszuschüsse zwischen Unternehmungen und Betrieben der Gebietskörperschaft und der Gebietskörperschaft			
313	Einzahlungen aus Finanzerträgen	0,00	0,00	0,00
3131	Einzahlungen aus Zinserträgen			
3132	Einzahlungen aus Zinsen aus derivativen Finanzinstrumenten mit und ohne Grundgeschäft			
3133	Einzahlungen aus Gewinnentnahmen von marktbestimmten Betrieben			
3134	Sonstige Einzahlungen aus Finanzerträgen			
3135	Einzahlungen aus Dividenden/Gewinnausschüttungen			
31	Summe Einzahlungen operative Gebarung	51.000,00	71.600,00	81.967,00
321	Auszahlungen aus Personalaufwand	0,00	0,00	0,00
3211	Auszahlungen für Personalaufwand (Bezüge, Nebengebühren, und Mehrleistungsvergütungen)			
3212	Auszahlungen für gesetzliche und freiwillige Sozialaufwendungen			
3213	Auszahlungen aus sonstigem Personalaufwand			
322	Auszahlungen aus Sachaufwand	99.200,00	106.300,00	91.443,09
3221	Auszahlungen für Gebrauchs- und Verbrauchsgüter, Handelswaren			
3222	Auszahlungen für Verwaltungs- und Betriebsaufwand			
3223	Auszahlungen für Leasing- und Mietaufwand			
3224	Auszahlungen für Instandhaltung	50.000,00	50.000,00	55.813,80
3225	Sonstige Auszahlungen aus Sachaufwand	49.200,00	56.300,00	35.629,29
3226	Auszahlungen aus der Inanspruchnahme von Haftungen			
323	Auszahlungen aus Transfers	2.676.600,00	2.135.000,00	2.023.840,29
3231	Transferzahlungen an Träger des öffentlichen Rechts	2.577.600,00	2.083.000,00	1.988.427,74

Soziale Wohlfahrt und Wohnbauförderung (Gruppe 4)

MVAG	Mittelverwendungs- und aufbringungsgruppen (1. und 2. Ebene)	VA 2024	VA 2023	RA 2022
3232	Transferzahlungen an Beteiligungen			
3233	Transferzahlungen an Unternehmen (inkl. Finanzunternehmen)			
3234	Transferzahlungen an Haushalte und Organisationen ohne Erwerbscharakter	99.000,00	52.000,00	35.412,55
3235	Transferzahlungen an das Ausland			
3236	Investitions- und Tilgungszuschüsse zwischen Unternehmungen und Betrieben der Gebietskörperschaft und der Gebietskörperschaft			
324	Auszahlungen aus Finanzaufwand	0,00	0,00	0,00
3241	Auszahlungen für Zinsen			
3242	Auszahlungen für Zinsen aus derivativen Finanzinstrumenten mit und ohne Grundgeschäft			
3243	Auszahlungen aus Gewinnentnahmen von marktbestimmten Betrieben			
3244	Sonstige Auszahlungen aus Finanzaufwendungen			
32	Summe Auszahlungen operative Gebarung	2.775.800,00	2.241.300,00	2.115.283,38
SA1	Saldo (1) Geldfluss aus der operativen Gebarung (31 – 32)	-2.724.800,00	-2.169.700,00	-2.033.316,38
331	Einzahlungen aus der Investitionstätigkeit	0,00	0,00	0,00
3311	Einzahlungen aus der Veräußerung von immateriellem Vermögen			
3312	Einzahlungen aus der Veräußerung von Grundstücken und Grundstückeinrichtungen			
3313	Einzahlungen aus der Veräußerung von Gebäuden und Bauten			
3314	Einzahlungen aus der Veräußerung von technischen Anlagen, Fahrzeugen und Maschinen			
3315	Einzahlungen aus der Veräußerung von Amts-, Betriebs- und Geschäftsausstattung			
3316	Einzahlungen aus der Veräußerung von Kulturgütern			
3317	Einzahlungen aus der Veräußerung von Beteiligungen			
3318	Einzahlungen aus der Veräußerung von kofinanzierten Schutzbauten			
332	Einzahlungen aus der Rückzahlung von Darlehen sowie gewährten Vorschüssen	0,00	0,00	0,00
3321	Einzahlungen aus Darlehen an Träger des öffentlichen Rechts			
3322	Einzahlungen aus Darlehen an Beteiligungen			
3323	Einzahlungen aus Darlehen an Unternehmen und Haushalte			
3325	Einzahlungen aus Vorschüssen und Anzahlungen			
333	Einzahlungen aus Kapitaltransfers	0,00	0,00	0,00
3331	Kapitaltransferzahlungen von Trägern des öffentlichen Rechts			
3332	Kapitaltransferzahlungen von Beteiligungen			
3333	Kapitaltransferzahlungen von Unternehmen			
3334	Kapitaltransferzahlungen von Haushalten und Organisationen ohne Erwerbscharakter			
3335	Kapitaltransferzahlungen vom Ausland			
33	Summe Einzahlungen investive Gebarung	0,00	0,00	0,00

Soziale Wohlfahrt und Wohnbauförderung (Gruppe 4)

MVAG	Mittelverwendungs- und aufbringungsgruppen (1. und 2. Ebene)	VA 2024	VA 2023	RA 2022
341	Auszahlungen aus der Investitionstätigkeit	0,00	0,00	0,00
3411	Auszahlungen für den Erwerb von immateriellem Vermögen			
3412	Auszahlungen für den Erwerb von Grundstücken und Grundstückseinrichtungen			
3413	Auszahlungen für den Erwerb von Gebäuden und Bauten			
3414	Auszahlungen für den Erwerb von technischen Anlagen, Fahrzeugen und Maschinen			
3415	Auszahlungen für den Erwerb von Amts-, Betriebs- und Geschäftsausstattung			
3416	Auszahlungen für den Erwerb von Kulturgütern			
3417	Auszahlungen für den Erwerb von Beteiligungen			
3418	Auszahlungen für den Erwerb von kofinanzierten Schutzbauten			
342	Auszahlungen aus der Gewährung von Darlehen sowie gewährten Vorschüssen	0,00	0,00	0,00
3421	Auszahlungen von Darlehen an Träger des öffentlichen Rechts			
3422	Auszahlungen von Darlehen an Beteiligungen			
3423	Auszahlungen von Darlehen an Unternehmen und Haushalte			
3425	Auszahlungen von Vorschüssen und Anzahlungen			
343	Auszahlungen aus Kapitaltransfers	0,00	0,00	0,00
3431	Kapitaltransferzahlungen an Träger des öffentlichen Rechts			
3432	Kapitaltransferzahlungen an Beteiligungen			
3433	Kapitaltransferzahlungen an Unternehmen (Finanzunternehmen)			
3434	Kapitaltransferzahlungen an Haushalte und Organisationen ohne Erwerbscharakter			
3435	Kapitaltransferzahlungen an das Ausland			
34	Summe Auszahlungen investive Gebarung	0,00	0,00	0,00
SA2	Saldo (2) Geldfluss aus der investiven Gebarung (33 – 34)	0,00	0,00	0,00
SA3	Saldo (3) Nettofinanzierungssaldo (Saldo 1 + Saldo 2)	-2.724.800,00	-2.169.700,00	-2.033.316,38
351	Einzahlungen aus der Aufnahme von Finanzschulden	0,00	0,00	0,00
3511	Einzahlungen aus empfangenen Darlehen von öffentlichen Körperschaften und Rechtsträgern			
3512	Einzahlungen aus empfangenen Darlehen von Beteiligungen			
3513	Einzahlungen aus empfangenen Darlehen von Unternehmen und privaten Haushalten			
3514	Einzahlungen aus Finanzschulden (Finanzunternehmen)			
3515	Einzahlungen aus Aufnahmen von Leasingverbindlichkeiten			
353	Einzahlungen infolge eines Kapitaltausches bei derivativen Finanzinstrumenten mit Grundgeschäft	0,00	0,00	0,00
3530	Einzahlungen infolge eines Kapitaltausches bei derivativen Finanzinstrumenten mit Grundgeschäft			
355	Einzahlungen aus dem Abgang von Finanzinstrumenten	0,00	0,00	0,00

Soziale Wohlfahrt und Wohnbauförderung (Gruppe 4)

MVAG	Mittelverwendungs- und aufbringungsgruppen (1. und 2. Ebene)	VA 2024	VA 2023	RA 2022
3550	Einzahlungen aus dem Abgang von Finanzinstrumenten			
35	Summe Einzahlungen aus der Finanzierungstätigkeit	0,00	0,00	0,00
361	Auszahlungen aus der Tilgung von Finanzschulden	0,00	0,00	0,00
3611	Auszahlungen aus empfangenen Darlehen von öffentlichen Körperschaften und Rechtsträgern			
3612	Auszahlungen aus empfangenen Darlehen von Beteiligungen			
3613	Auszahlungen aus empfangenen Darlehen von Unternehmen und privaten Haushalten			
3614	Auszahlungen aus Finanzschulden			
3615	Auszahlungen aus Rückzahlungen von Leasingverbindlichkeiten			
363	Auszahlungen infolge eines Kapitaltausches bei derivativen Finanzinstrumenten mit Grundgeschäft	0,00	0,00	0,00
3630	Auszahlungen infolge eines Kapitaltausches bei derivativen Finanzinstrumenten mit Grundgeschäft			
365	Auszahlungen für den Erwerb von Finanzinstrumenten	0,00	0,00	0,00
3650	Auszahlungen für den Erwerb von Finanzinstrumenten			
36	Summe Auszahlungen aus der Finanzierungstätigkeit	0,00	0,00	0,00
SA4	Saldo (4) Geldfluss aus der Finanzierungstätigkeit (35 – 36)	0,00	0,00	0,00
SA5	Saldo (5) Geldfluss aus der voranschlagswirksamen Gebarung (Saldo 3 + Saldo 4)	-2.724.800,00	-2.169.700,00	-2.033.316,38

Gesundheit (Gruppe 5)

MVAG	Mittelverwendungs- und aufbringungsgruppen (1. und 2. Ebene)	VA 2024	VA 2023	RA 2022
311	Einzahlungen aus operativer Verwaltungstätigkeit	6.500,00	474.900,00	-3.828,10
3111	Einzahlungen aus eigenen Abgaben			
3112	Einzahlungen aus Ertragsanteilen			
3113	Einzahlungen aus Gebühren			
3114	Einzahlungen aus Leistungen	6.500,00	7.500,00	-3.828,10
3115	Einzahlungen aus Besitz und wirtschaftlicher Tätigkeit			
3116	Einzahlungen aus Veräußerung von geringwertigen Wirtschaftsgütern (GWG) und sonstige Einzahlungen		467.400,00	
312	Einzahlungen aus Transfers	0,00	0,00	67.502,00
3121	Transferzahlungen von Trägern des öffentlichen Rechts			67.502,00
3122	Transferzahlungen von Beteiligungen			
3123	Transferzahlungen von Unternehmen (inkl. Finanzunternehmen)			
3124	Transferzahlungen von Haushalten und Organisationen ohne Erwerbscharakter			
3125	Transferzahlungen vom Ausland			
3126	Investitions- und Tilgungszuschüsse zwischen Unternehmungen und Betrieben der Gebietskörperschaft und der Gebietskörperschaft			
313	Einzahlungen aus Finanzerträgen	0,00	0,00	0,00
3131	Einzahlungen aus Zinserträgen			
3132	Einzahlungen aus Zinsen aus derivativen Finanzinstrumenten mit und ohne Grundgeschäft			
3133	Einzahlungen aus Gewinnentnahmen von marktbestimmten Betrieben			
3134	Sonstige Einzahlungen aus Finanzerträgen			
3135	Einzahlungen aus Dividenden/Gewinnausschüttungen			
31	Summe Einzahlungen operative Gebarung	6.500,00	474.900,00	63.673,90
321	Auszahlungen aus Personalaufwand	0,00	0,00	0,00
3211	Auszahlungen für Personalaufwand (Bezüge, Nebengebühren, und Mehrleistungsvergütungen)			
3212	Auszahlungen für gesetzliche und freiwillige Sozialaufwendungen			
3213	Auszahlungen aus sonstigem Personalaufwand			
322	Auszahlungen aus Sachaufwand	179.600,00	187.300,00	152.140,08
3221	Auszahlungen für Gebrauchs- und Verbrauchsgüter, Handelswaren	7.000,00	6.400,00	5.623,94
3222	Auszahlungen für Verwaltungs- und Betriebsaufwand			
3223	Auszahlungen für Leasing- und Mietaufwand			
3224	Auszahlungen für Instandhaltung	5.000,00	2.000,00	6.530,56
3225	Sonstige Auszahlungen aus Sachaufwand	167.600,00	178.900,00	139.985,58
3226	Auszahlungen aus der Inanspruchnahme von Haftungen			
323	Auszahlungen aus Transfers	3.074.900,00	2.865.000,00	2.761.853,28
3231	Transferzahlungen an Träger des öffentlichen Rechts	3.034.900,00	2.840.000,00	2.747.755,66

Gesundheit (Gruppe 5)

MVAG	Mittelverwendungs- und aufbringungsgruppen (1. und 2. Ebene)	VA 2024	VA 2023	RA 2022
3232	Transferzahlungen an Beteiligungen			
3233	Transferzahlungen an Unternehmen (inkl. Finanzunternehmen)			
3234	Transferzahlungen an Haushalte und Organisationen ohne Erwerbscharakter	40.000,00	25.000,00	14.097,62
3235	Transferzahlungen an das Ausland			
3236	Investitions- und Tilgungszuschüsse zwischen Unternehmungen und Betrieben der Gebietskörperschaft und der Gebietskörperschaft			
324	Auszahlungen aus Finanzaufwand	0,00	0,00	0,00
3241	Auszahlungen für Zinsen			
3242	Auszahlungen für Zinsen aus derivativen Finanzinstrumenten mit und ohne Grundgeschäft			
3243	Auszahlungen aus Gewinnentnahmen von marktbestimmten Betrieben			
3244	Sonstige Auszahlungen aus Finanzaufwendungen			
32	Summe Auszahlungen operative Gebarung	3.254.500,00	3.052.300,00	2.913.993,36
SA1	Saldo (1) Geldfluss aus der operativen Gebarung (31 – 32)	-3.248.000,00	-2.577.400,00	-2.850.319,46
331	Einzahlungen aus der Investitionstätigkeit	0,00	0,00	0,00
3311	Einzahlungen aus der Veräußerung von immateriellem Vermögen			
3312	Einzahlungen aus der Veräußerung von Grundstücken und Grundstückeinrichtungen			
3313	Einzahlungen aus der Veräußerung von Gebäuden und Bauten			
3314	Einzahlungen aus der Veräußerung von technischen Anlagen, Fahrzeugen und Maschinen			
3315	Einzahlungen aus der Veräußerung von Amts-, Betriebs- und Geschäftsausstattung			
3316	Einzahlungen aus der Veräußerung von Kulturgütern			
3317	Einzahlungen aus der Veräußerung von Beteiligungen			
3318	Einzahlungen aus der Veräußerung von kofinanzierten Schutzbauten			
332	Einzahlungen aus der Rückzahlung von Darlehen sowie gewährten Vorschüssen	0,00	0,00	0,00
3321	Einzahlungen aus Darlehen an Träger des öffentlichen Rechts			
3322	Einzahlungen aus Darlehen an Beteiligungen			
3323	Einzahlungen aus Darlehen an Unternehmen und Haushalte			
3325	Einzahlungen aus Vorschüssen und Anzahlungen			
333	Einzahlungen aus Kapitaltransfers	0,00	365.600,00	0,00
3331	Kapitaltransferzahlungen von Trägern des öffentlichen Rechts		365.600,00	
3332	Kapitaltransferzahlungen von Beteiligungen			
3333	Kapitaltransferzahlungen von Unternehmen			
3334	Kapitaltransferzahlungen von Haushalten und Organisationen ohne Erwerbscharakter			
3335	Kapitaltransferzahlungen vom Ausland			
33	Summe Einzahlungen investive Gebarung	0,00	365.600,00	0,00

Gesundheit (Gruppe 5)

MVAG	Mittelverwendungs- und aufbringungsgruppen (1. und 2. Ebene)	VA 2024	VA 2023	RA 2022
341	Auszahlungen aus der Investitionstätigkeit	1.000,00	834.000,00	0,00
3411	Auszahlungen für den Erwerb von immateriellem Vermögen			
3412	Auszahlungen für den Erwerb von Grundstücken und Grundstückseinrichtungen	1.000,00	834.000,00	
3413	Auszahlungen für den Erwerb von Gebäuden und Bauten			
3414	Auszahlungen für den Erwerb von technischen Anlagen, Fahrzeugen und Maschinen			
3415	Auszahlungen für den Erwerb von Amts-, Betriebs- und Geschäftsausstattung			
3416	Auszahlungen für den Erwerb von Kulturgütern			
3417	Auszahlungen für den Erwerb von Beteiligungen			
3418	Auszahlungen für den Erwerb von kofinanzierten Schutzbauten			
342	Auszahlungen aus der Gewährung von Darlehen sowie gewährten Vorschüssen	0,00	0,00	0,00
3421	Auszahlungen von Darlehen an Träger des öffentlichen Rechts			
3422	Auszahlungen von Darlehen an Beteiligungen			
3423	Auszahlungen von Darlehen an Unternehmen und Haushalte			
3425	Auszahlungen von Vorschüssen und Anzahlungen			
343	Auszahlungen aus Kapitaltransfers	0,00	0,00	0,00
3431	Kapitaltransferzahlungen an Träger des öffentlichen Rechts			
3432	Kapitaltransferzahlungen an Beteiligungen			
3433	Kapitaltransferzahlungen an Unternehmen (Finanzunternehmen)			
3434	Kapitaltransferzahlungen an Haushalte und Organisationen ohne Erwerbscharakter			
3435	Kapitaltransferzahlungen an das Ausland			
34	Summe Auszahlungen investive Gebarung	1.000,00	834.000,00	0,00
SA2	Saldo (2) Geldfluss aus der investiven Gebarung (33 – 34)	-1.000,00	-468.400,00	0,00
SA3	Saldo (3) Nettofinanzierungssaldo (Saldo 1 + Saldo 2)	-3.249.000,00	-3.045.800,00	-2.850.319,46
351	Einzahlungen aus der Aufnahme von Finanzschulden	0,00	0,00	0,00
3511	Einzahlungen aus empfangenen Darlehen von öffentlichen Körperschaften und Rechtsträgern			
3512	Einzahlungen aus empfangenen Darlehen von Beteiligungen			
3513	Einzahlungen aus empfangenen Darlehen von Unternehmen und privaten Haushalten			
3514	Einzahlungen aus Finanzschulden (Finanzunternehmen)			
3515	Einzahlungen aus Aufnahmen von Leasingverbindlichkeiten			
353	Einzahlungen infolge eines Kapitaltausches bei derivativen Finanzinstrumenten mit Grundgeschäft	0,00	0,00	0,00
3530	Einzahlungen infolge eines Kapitaltausches bei derivativen Finanzinstrumenten mit Grundgeschäft			
355	Einzahlungen aus dem Abgang von Finanzinstrumenten	0,00	0,00	0,00

Gesundheit (Gruppe 5)

MVAG	Mittelverwendungs- und aufbringungsgruppen (1. und 2. Ebene)	VA 2024	VA 2023	RA 2022
3550	Einzahlungen aus dem Abgang von Finanzinstrumenten			
35	Summe Einzahlungen aus der Finanzierungstätigkeit	0,00	0,00	0,00
361	Auszahlungen aus der Tilgung von Finanzschulden	0,00	0,00	0,00
3611	Auszahlungen aus empfangenen Darlehen von öffentlichen Körperschaften und Rechtsträgern			
3612	Auszahlungen aus empfangenen Darlehen von Beteiligungen			
3613	Auszahlungen aus empfangenen Darlehen von Unternehmen und privaten Haushalten			
3614	Auszahlungen aus Finanzschulden			
3615	Auszahlungen aus Rückzahlungen von Leasingverbindlichkeiten			
363	Auszahlungen infolge eines Kapitaltausches bei derivativen Finanzinstrumenten mit Grundgeschäft	0,00	0,00	0,00
3630	Auszahlungen infolge eines Kapitaltausches bei derivativen Finanzinstrumenten mit Grundgeschäft			
365	Auszahlungen für den Erwerb von Finanzinstrumenten	0,00	0,00	0,00
3650	Auszahlungen für den Erwerb von Finanzinstrumenten			
36	Summe Auszahlungen aus der Finanzierungstätigkeit	0,00	0,00	0,00
SA4	Saldo (4) Geldfluss aus der Finanzierungstätigkeit (35 – 36)	0,00	0,00	0,00
SA5	Saldo (5) Geldfluss aus der voranschlagswirksamen Gebarung (Saldo 3 + Saldo 4)	-3.249.000,00	-3.045.800,00	-2.850.319,46

Straßen- und Wasserbau, Verkehr (Gruppe 6)

MVAG	Mittelverwendungs- und aufbringungsgruppen (1. und 2. Ebene)	VA 2024	VA 2023	RA 2022
311	Einzahlungen aus operativer Verwaltungstätigkeit	500,00	280.500,00	94.063,25
3111	Einzahlungen aus eigenen Abgaben			
3112	Einzahlungen aus Ertragsanteilen			
3113	Einzahlungen aus Gebühren			
3114	Einzahlungen aus Leistungen			93.883,25
3115	Einzahlungen aus Besitz und wirtschaftlicher Tätigkeit			
3116	Einzahlungen aus Veräußerung von geringwertigen Wirtschaftsgütern (GWG) und sonstige Einzahlungen	500,00	280.500,00	180,00
312	Einzahlungen aus Transfers	290.000,00	550.000,00	154.635,76
3121	Transferzahlungen von Trägern des öffentlichen Rechts	250.000,00	510.000,00	100.000,00
3122	Transferzahlungen von Beteiligungen			
3123	Transferzahlungen von Unternehmen (inkl. Finanzunternehmen)			
3124	Transferzahlungen von Haushalten und Organisationen ohne Erwerbscharakter	40.000,00	40.000,00	54.635,76
3125	Transferzahlungen vom Ausland			
3126	Investitions- und Tilgungszuschüsse zwischen Unternehmungen und Betrieben der Gebietskörperschaft und der Gebietskörperschaft			
313	Einzahlungen aus Finanzerträgen	0,00	0,00	0,00
3131	Einzahlungen aus Zinserträgen			
3132	Einzahlungen aus Zinsen aus derivativen Finanzinstrumenten mit und ohne Grundgeschäft			
3133	Einzahlungen aus Gewinnentnahmen von marktbestimmten Betrieben			
3134	Sonstige Einzahlungen aus Finanzerträgen			
3135	Einzahlungen aus Dividenden/Gewinnausschüttungen			
31	Summe Einzahlungen operative Gebarung	290.500,00	830.500,00	248.699,01
321	Auszahlungen aus Personalaufwand	0,00	0,00	0,00
3211	Auszahlungen für Personalaufwand (Bezüge, Nebengebühren, und Mehrleistungsvergütungen)			
3212	Auszahlungen für gesetzliche und freiwillige Sozialaufwendungen			
3213	Auszahlungen aus sonstigem Personalaufwand			
322	Auszahlungen aus Sachaufwand	297.800,00	598.100,00	481.478,75
3221	Auszahlungen für Gebrauchs- und Verbrauchsgüter, Handelswaren	67.500,00	55.900,00	12.627,43
3222	Auszahlungen für Verwaltungs- und Betriebsaufwand			
3223	Auszahlungen für Leasing- und Mietaufwand	1.300,00	1.300,00	752,43
3224	Auszahlungen für Instandhaltung	190.000,00	501.900,00	356.226,15
3225	Sonstige Auszahlungen aus Sachaufwand	39.000,00	39.000,00	111.872,74
3226	Auszahlungen aus der Inanspruchnahme von Haftungen			
323	Auszahlungen aus Transfers	10.000,00	10.000,00	2.988,90
3231	Transferzahlungen an Träger des öffentlichen Rechts	10.000,00	10.000,00	2.988,90

Straßen- und Wasserbau, Verkehr (Gruppe 6)

MVAG	Mittelverwendungs- und aufbringungsgruppen (1. und 2. Ebene)	VA 2024	VA 2023	RA 2022
3232	Transferzahlungen an Beteiligungen			
3233	Transferzahlungen an Unternehmen (inkl. Finanzunternehmen)			
3234	Transferzahlungen an Haushalte und Organisationen ohne Erwerbscharakter			
3235	Transferzahlungen an das Ausland			
3236	Investitions- und Tilgungszuschüsse zwischen Unternehmungen und Betrieben der Gebietskörperschaft und der Gebietskörperschaft			
324	Auszahlungen aus Finanzaufwand	10.000,00	5.800,00	2.760,87
3241	Auszahlungen für Zinsen	10.000,00	5.800,00	2.760,87
3242	Auszahlungen für Zinsen aus derivativen Finanzinstrumenten mit und ohne Grundgeschäft			
3243	Auszahlungen aus Gewinnentnahmen von marktbestimmten Betrieben			
3244	Sonstige Auszahlungen aus Finanzaufwendungen			
32	Summe Auszahlungen operative Gebarung	317.800,00	613.900,00	487.228,52
SA1	Saldo (1) Geldfluss aus der operativen Gebarung (31 – 32)	-27.300,00	216.600,00	-238.529,51
331	Einzahlungen aus der Investitionstätigkeit	0,00	0,00	0,00
3311	Einzahlungen aus der Veräußerung von immateriellem Vermögen			
3312	Einzahlungen aus der Veräußerung von Grundstücken und Grundstückeinrichtungen			
3313	Einzahlungen aus der Veräußerung von Gebäuden und Bauten			
3314	Einzahlungen aus der Veräußerung von technischen Anlagen, Fahrzeugen und Maschinen			
3315	Einzahlungen aus der Veräußerung von Amts-, Betriebs- und Geschäftsausstattung			
3316	Einzahlungen aus der Veräußerung von Kulturgütern			
3317	Einzahlungen aus der Veräußerung von Beteiligungen			
3318	Einzahlungen aus der Veräußerung von kofinanzierten Schutzbauten			
332	Einzahlungen aus der Rückzahlung von Darlehen sowie gewährten Vorschüssen	0,00	0,00	0,00
3321	Einzahlungen aus Darlehen an Träger des öffentlichen Rechts			
3322	Einzahlungen aus Darlehen an Beteiligungen			
3323	Einzahlungen aus Darlehen an Unternehmen und Haushalte			
3325	Einzahlungen aus Vorschüssen und Anzahlungen			
333	Einzahlungen aus Kapitaltransfers	0,00	0,00	0,00
3331	Kapitaltransferzahlungen von Trägern des öffentlichen Rechts			
3332	Kapitaltransferzahlungen von Beteiligungen			
3333	Kapitaltransferzahlungen von Unternehmen			
3334	Kapitaltransferzahlungen von Haushalten und Organisationen ohne Erwerbscharakter			
3335	Kapitaltransferzahlungen vom Ausland			
33	Summe Einzahlungen investive Gebarung	0,00	0,00	0,00

Straßen- und Wasserbau, Verkehr (Gruppe 6)

MVAG	Mittelverwendungs- und aufbringungsgruppen (1. und 2. Ebene)	VA 2024	VA 2023	RA 2022
341	Auszahlungen aus der Investitionstätigkeit	430.000,00	956.700,00	510.539,54
3411	Auszahlungen für den Erwerb von immateriellem Vermögen			
3412	Auszahlungen für den Erwerb von Grundstücken und Grundstückseinrichtungen	430.000,00	956.700,00	509.779,99
3413	Auszahlungen für den Erwerb von Gebäuden und Bauten			
3414	Auszahlungen für den Erwerb von technischen Anlagen, Fahrzeugen und Maschinen			
3415	Auszahlungen für den Erwerb von Amts-, Betriebs- und Geschäftsausstattung			759,55
3416	Auszahlungen für den Erwerb von Kulturgütern			
3417	Auszahlungen für den Erwerb von Beteiligungen			
3418	Auszahlungen für den Erwerb von kofinanzierten Schutzbauten			
342	Auszahlungen aus der Gewährung von Darlehen sowie gewährten Vorschüssen	0,00	0,00	0,00
3421	Auszahlungen von Darlehen an Träger des öffentlichen Rechts			
3422	Auszahlungen von Darlehen an Beteiligungen			
3423	Auszahlungen von Darlehen an Unternehmen und Haushalte			
3425	Auszahlungen von Vorschüssen und Anzahlungen			
343	Auszahlungen aus Kapitaltransfers	0,00	0,00	0,00
3431	Kapitaltransferzahlungen an Träger des öffentlichen Rechts			
3432	Kapitaltransferzahlungen an Beteiligungen			
3433	Kapitaltransferzahlungen an Unternehmen (Finanzunternehmen)			
3434	Kapitaltransferzahlungen an Haushalte und Organisationen ohne Erwerbscharakter			
3435	Kapitaltransferzahlungen an das Ausland			
34	Summe Auszahlungen investive Gebarung	430.000,00	956.700,00	510.539,54
SA2	Saldo (2) Geldfluss aus der investiven Gebarung (33 – 34)	-430.000,00	-956.700,00	-510.539,54
SA3	Saldo (3) Nettofinanzierungssaldo (Saldo 1 + Saldo 2)	-457.300,00	-740.100,00	-749.069,05
351	Einzahlungen aus der Aufnahme von Finanzschulden	0,00	0,00	0,00
3511	Einzahlungen aus empfangenen Darlehen von öffentlichen Körperschaften und Rechtsträgern			
3512	Einzahlungen aus empfangenen Darlehen von Beteiligungen			
3513	Einzahlungen aus empfangenen Darlehen von Unternehmen und privaten Haushalten			
3514	Einzahlungen aus Finanzschulden (Finanzunternehmen)			
3515	Einzahlungen aus Aufnahmen von Leasingverbindlichkeiten			
353	Einzahlungen infolge eines Kapitaltausches bei derivativen Finanzinstrumenten mit Grundgeschäft	0,00	0,00	0,00
3530	Einzahlungen infolge eines Kapitaltausches bei derivativen Finanzinstrumenten mit Grundgeschäft			
355	Einzahlungen aus dem Abgang von Finanzinstrumenten	0,00	0,00	0,00

Straßen- und Wasserbau, Verkehr (Gruppe 6)

MVAG	Mittelverwendungs- und aufbringungsgruppen (1. und 2. Ebene)	VA 2024	VA 2023	RA 2022
3550	Einzahlungen aus dem Abgang von Finanzinstrumenten			
35	Summe Einzahlungen aus der Finanzierungstätigkeit	0,00	0,00	0,00
361	Auszahlungen aus der Tilgung von Finanzschulden	33.200,00	35.400,00	33.998,58
3611	Auszahlungen aus empfangenen Darlehen von öffentlichen Körperschaften und Rechtsträgern			
3612	Auszahlungen aus empfangenen Darlehen von Beteiligungen			
3613	Auszahlungen aus empfangenen Darlehen von Unternehmen und privaten Haushalten			
3614	Auszahlungen aus Finanzschulden	33.200,00	35.400,00	33.998,58
3615	Auszahlungen aus Rückzahlungen von Leasingverbindlichkeiten			
363	Auszahlungen infolge eines Kapitaltausches bei derivativen Finanzinstrumenten mit Grundgeschäft	0,00	0,00	0,00
3630	Auszahlungen infolge eines Kapitaltausches bei derivativen Finanzinstrumenten mit Grundgeschäft			
365	Auszahlungen für den Erwerb von Finanzinstrumenten	0,00	0,00	0,00
3650	Auszahlungen für den Erwerb von Finanzinstrumenten			
36	Summe Auszahlungen aus der Finanzierungstätigkeit	33.200,00	35.400,00	33.998,58
SA4	Saldo (4) Geldfluss aus der Finanzierungstätigkeit (35 – 36)	-33.200,00	-35.400,00	-33.998,58
SA5	Saldo (5) Geldfluss aus der voranschlagswirksamen Gebarung (Saldo 3 + Saldo 4)	-490.500,00	-775.500,00	-783.067,63

Wirtschaftsförderung (Gruppe 7)

MVAG	Mittelverwendungs- und aufbringungsgruppen (1. und 2. Ebene)	VA 2024	VA 2023	RA 2022
311	Einzahlungen aus operativer Verwaltungstätigkeit	11.000,00	11.200,00	9.818,50
3111	Einzahlungen aus eigenen Abgaben			
3112	Einzahlungen aus Ertragsanteilen			
3113	Einzahlungen aus Gebühren			
3114	Einzahlungen aus Leistungen			
3115	Einzahlungen aus Besitz und wirtschaftlicher Tätigkeit	11.000,00	11.200,00	9.818,50
3116	Einzahlungen aus Veräußerung von geringwertigen Wirtschaftsgütern (GWG) und sonstige Einzahlungen			
312	Einzahlungen aus Transfers	0,00	0,00	0,00
3121	Transferzahlungen von Trägern des öffentlichen Rechts			
3122	Transferzahlungen von Beteiligungen			
3123	Transferzahlungen von Unternehmen (inkl. Finanzunternehmen)			
3124	Transferzahlungen von Haushalten und Organisationen ohne Erwerbscharakter			
3125	Transferzahlungen vom Ausland			
3126	Investitions- und Tilgungszuschüsse zwischen Unternehmungen und Betrieben der Gebietskörperschaft und der Gebietskörperschaft			
313	Einzahlungen aus Finanzerträgen	0,00	0,00	0,00
3131	Einzahlungen aus Zinserträgen			
3132	Einzahlungen aus Zinsen aus derivativen Finanzinstrumenten mit und ohne Grundgeschäft			
3133	Einzahlungen aus Gewinnentnahmen von marktbestimmten Betrieben			
3134	Sonstige Einzahlungen aus Finanzerträgen			
3135	Einzahlungen aus Dividenden/Gewinnausschüttungen			
31	Summe Einzahlungen operative Gebarung	11.000,00	11.200,00	9.818,50
321	Auszahlungen aus Personalaufwand	0,00	0,00	0,00
3211	Auszahlungen für Personalaufwand (Bezüge, Nebengebühren, und Mehrleistungsvergütungen)			
3212	Auszahlungen für gesetzliche und freiwillige Sozialaufwendungen			
3213	Auszahlungen aus sonstigem Personalaufwand			
322	Auszahlungen aus Sachaufwand	22.000,00	57.000,00	2.379,76
3221	Auszahlungen für Gebrauchs- und Verbrauchsgüter, Handelswaren	2.000,00	35.000,00	
3222	Auszahlungen für Verwaltungs- und Betriebsaufwand			
3223	Auszahlungen für Leasing- und Mietaufwand			
3224	Auszahlungen für Instandhaltung			
3225	Sonstige Auszahlungen aus Sachaufwand	20.000,00	22.000,00	2.379,76
3226	Auszahlungen aus der Inanspruchnahme von Haftungen			
323	Auszahlungen aus Transfers	45.100,00	48.000,00	38.634,70
3231	Transferzahlungen an Träger des öffentlichen Rechts			

Wirtschaftsförderung (Gruppe 7)

MVAG	Mittelverwendungs- und aufbringungsgruppen (1. und 2. Ebene)	VA 2024	VA 2023	RA 2022
3232	Transferzahlungen an Beteiligungen			
3233	Transferzahlungen an Unternehmen (inkl. Finanzunternehmen)	42.100,00	45.000,00	35.634,70
3234	Transferzahlungen an Haushalte und Organisationen ohne Erwerbscharakter	3.000,00	3.000,00	3.000,00
3235	Transferzahlungen an das Ausland			
3236	Investitions- und Tilgungszuschüsse zwischen Unternehmungen und Betrieben der Gebietskörperschaft und der Gebietskörperschaft			
324	Auszahlungen aus Finanzaufwand	0,00	0,00	0,00
3241	Auszahlungen für Zinsen			
3242	Auszahlungen für Zinsen aus derivativen Finanzinstrumenten mit und ohne Grundgeschäft			
3243	Auszahlungen aus Gewinnentnahmen von marktbestimmten Betrieben			
3244	Sonstige Auszahlungen aus Finanzaufwendungen			
32	Summe Auszahlungen operative Gebarung	67.100,00	105.000,00	41.014,46
SA1	Saldo (1) Geldfluss aus der operativen Gebarung (31 – 32)	-56.100,00	-93.800,00	-31.195,96
331	Einzahlungen aus der Investitionstätigkeit	0,00	0,00	0,00
3311	Einzahlungen aus der Veräußerung von immateriellem Vermögen			
3312	Einzahlungen aus der Veräußerung von Grundstücken und Grundstückeinrichtungen			
3313	Einzahlungen aus der Veräußerung von Gebäuden und Bauten			
3314	Einzahlungen aus der Veräußerung von technischen Anlagen, Fahrzeugen und Maschinen			
3315	Einzahlungen aus der Veräußerung von Amts-, Betriebs- und Geschäftsausstattung			
3316	Einzahlungen aus der Veräußerung von Kulturgütern			
3317	Einzahlungen aus der Veräußerung von Beteiligungen			
3318	Einzahlungen aus der Veräußerung von kofinanzierten Schutzbauten			
332	Einzahlungen aus der Rückzahlung von Darlehen sowie gewährten Vorschüssen	0,00	0,00	0,00
3321	Einzahlungen aus Darlehen an Träger des öffentlichen Rechts			
3322	Einzahlungen aus Darlehen an Beteiligungen			
3323	Einzahlungen aus Darlehen an Unternehmen und Haushalte			
3325	Einzahlungen aus Vorschüssen und Anzahlungen			
333	Einzahlungen aus Kapitaltransfers	0,00	0,00	0,00
3331	Kapitaltransferzahlungen von Trägern des öffentlichen Rechts			
3332	Kapitaltransferzahlungen von Beteiligungen			
3333	Kapitaltransferzahlungen von Unternehmen			
3334	Kapitaltransferzahlungen von Haushalten und Organisationen ohne Erwerbscharakter			
3335	Kapitaltransferzahlungen vom Ausland			
33	Summe Einzahlungen investive Gebarung	0,00	0,00	0,00

Wirtschaftsförderung (Gruppe 7)

MVAG	Mittelverwendungs- und aufbringungsgruppen (1. und 2. Ebene)	VA 2024	VA 2023	RA 2022
341	Auszahlungen aus der Investitionstätigkeit	0,00	0,00	0,00
3411	Auszahlungen für den Erwerb von immateriellem Vermögen			
3412	Auszahlungen für den Erwerb von Grundstücken und Grundstückseinrichtungen			
3413	Auszahlungen für den Erwerb von Gebäuden und Bauten			
3414	Auszahlungen für den Erwerb von technischen Anlagen, Fahrzeugen und Maschinen			
3415	Auszahlungen für den Erwerb von Amts-, Betriebs- und Geschäftsausstattung			
3416	Auszahlungen für den Erwerb von Kulturgütern			
3417	Auszahlungen für den Erwerb von Beteiligungen			
3418	Auszahlungen für den Erwerb von kofinanzierten Schutzbauten			
342	Auszahlungen aus der Gewährung von Darlehen sowie gewährten Vorschüssen	0,00	0,00	0,00
3421	Auszahlungen von Darlehen an Träger des öffentlichen Rechts			
3422	Auszahlungen von Darlehen an Beteiligungen			
3423	Auszahlungen von Darlehen an Unternehmen und Haushalte			
3425	Auszahlungen von Vorschüssen und Anzahlungen			
343	Auszahlungen aus Kapitaltransfers	0,00	0,00	0,00
3431	Kapitaltransferzahlungen an Träger des öffentlichen Rechts			
3432	Kapitaltransferzahlungen an Beteiligungen			
3433	Kapitaltransferzahlungen an Unternehmen (Finanzunternehmen)			
3434	Kapitaltransferzahlungen an Haushalte und Organisationen ohne Erwerbscharakter			
3435	Kapitaltransferzahlungen an das Ausland			
34	Summe Auszahlungen investive Gebarung	0,00	0,00	0,00
SA2	Saldo (2) Geldfluss aus der investiven Gebarung (33 – 34)	0,00	0,00	0,00
SA3	Saldo (3) Nettofinanzierungssaldo (Saldo 1 + Saldo 2)	-56.100,00	-93.800,00	-31.195,96
351	Einzahlungen aus der Aufnahme von Finanzschulden	0,00	0,00	0,00
3511	Einzahlungen aus empfangenen Darlehen von öffentlichen Körperschaften und Rechtsträgern			
3512	Einzahlungen aus empfangenen Darlehen von Beteiligungen			
3513	Einzahlungen aus empfangenen Darlehen von Unternehmen und privaten Haushalten			
3514	Einzahlungen aus Finanzschulden (Finanzunternehmen)			
3515	Einzahlungen aus Aufnahmen von Leasingverbindlichkeiten			
353	Einzahlungen infolge eines Kapitaltausches bei derivativen Finanzinstrumenten mit Grundgeschäft	0,00	0,00	0,00
3530	Einzahlungen infolge eines Kapitaltausches bei derivativen Finanzinstrumenten mit Grundgeschäft			
355	Einzahlungen aus dem Abgang von Finanzinstrumenten	0,00	0,00	0,00

Wirtschaftsförderung (Gruppe 7)

MVAG	Mittelverwendungs- und aufbringungsgruppen (1. und 2. Ebene)	VA 2024	VA 2023	RA 2022
3550	Einzahlungen aus dem Abgang von Finanzinstrumenten			
35	Summe Einzahlungen aus der Finanzierungstätigkeit	0,00	0,00	0,00
361	Auszahlungen aus der Tilgung von Finanzschulden	0,00	0,00	0,00
3611	Auszahlungen aus empfangenen Darlehen von öffentlichen Körperschaften und Rechtsträgern			
3612	Auszahlungen aus empfangenen Darlehen von Beteiligungen			
3613	Auszahlungen aus empfangenen Darlehen von Unternehmen und privaten Haushalten			
3614	Auszahlungen aus Finanzschulden			
3615	Auszahlungen aus Rückzahlungen von Leasingverbindlichkeiten			
363	Auszahlungen infolge eines Kapitaltausches bei derivativen Finanzinstrumenten mit Grundgeschäft	0,00	0,00	0,00
3630	Auszahlungen infolge eines Kapitaltausches bei derivativen Finanzinstrumenten mit Grundgeschäft			
365	Auszahlungen für den Erwerb von Finanzinstrumenten	0,00	0,00	0,00
3650	Auszahlungen für den Erwerb von Finanzinstrumenten			
36	Summe Auszahlungen aus der Finanzierungstätigkeit	0,00	0,00	0,00
SA4	Saldo (4) Geldfluss aus der Finanzierungstätigkeit (35 – 36)	0,00	0,00	0,00
SA5	Saldo (5) Geldfluss aus der voranschlagswirksamen Gebarung (Saldo 3 + Saldo 4)	-56.100,00	-93.800,00	-31.195,96

Dienstleistungen (Gruppe 8)

MVAG	Mittelverwendungs- und aufbringungsgruppen (1. und 2. Ebene)	VA 2024	VA 2023	RA 2022
311	Einzahlungen aus operativer Verwaltungstätigkeit	7.239.500,00	8.268.800,00	9.031.083,98
3111	Einzahlungen aus eigenen Abgaben			
3112	Einzahlungen aus Ertragsanteilen			
3113	Einzahlungen aus Gebühren	6.433.000,00	6.335.000,00	6.578.328,10
3114	Einzahlungen aus Leistungen	165.000,00	229.900,00	538.198,51
3115	Einzahlungen aus Besitz und wirtschaftlicher Tätigkeit	633.000,00	568.000,00	692.867,80
3116	Einzahlungen aus Veräußerung von geringwertigen Wirtschaftsgütern (GWG) und sonstige Einzahlungen	8.500,00	1.135.900,00	1.221.689,57
312	Einzahlungen aus Transfers	70.000,00	45.600,00	60.954,36
3121	Transferzahlungen von Trägern des öffentlichen Rechts	70.000,00	45.600,00	60.954,36
3122	Transferzahlungen von Beteiligungen			
3123	Transferzahlungen von Unternehmen (inkl. Finanzunternehmen)			
3124	Transferzahlungen von Haushalten und Organisationen ohne Erwerbscharakter			
3125	Transferzahlungen vom Ausland			
3126	Investitions- und Tilgungszuschüsse zwischen Unternehmungen und Betrieben der Gebietskörperschaft und der Gebietskörperschaft			
313	Einzahlungen aus Finanzerträgen	0,00	0,00	0,00
3131	Einzahlungen aus Zinserträgen			
3132	Einzahlungen aus Zinsen aus derivativen Finanzinstrumenten mit und ohne Grundgeschäft			
3133	Einzahlungen aus Gewinnentnahmen von marktbestimmten Betrieben			
3134	Sonstige Einzahlungen aus Finanzerträgen			
3135	Einzahlungen aus Dividenden/Gewinnausschüttungen			
31	Summe Einzahlungen operative Gebarung	7.309.500,00	8.314.400,00	9.092.038,34
321	Auszahlungen aus Personalaufwand	2.602.400,00	2.282.600,00	2.012.476,62
3211	Auszahlungen für Personalaufwand (Bezüge, Nebengebühren, und Mehrleistungsvergütungen)	2.091.000,00	1.840.500,00	1.642.762,35
3212	Auszahlungen für gesetzliche und freiwillige Sozialaufwendungen	470.300,00	431.400,00	366.005,73
3213	Auszahlungen aus sonstigem Personalaufwand	41.100,00	10.700,00	3.708,54
322	Auszahlungen aus Sachaufwand	5.001.100,00	5.522.000,00	5.252.181,92
3221	Auszahlungen für Gebrauchs- und Verbrauchsgüter, Handelswaren	781.500,00	797.900,00	682.942,93
3222	Auszahlungen für Verwaltungs- und Betriebsaufwand	688.500,00	842.100,00	450.795,56
3223	Auszahlungen für Leasing- und Mietaufwand	509.400,00	636.300,00	463.436,12
3224	Auszahlungen für Instandhaltung	1.575.300,00	1.775.300,00	1.302.853,12
3225	Sonstige Auszahlungen aus Sachaufwand	1.446.400,00	1.470.400,00	2.352.154,19
3226	Auszahlungen aus der Inanspruchnahme von Haftungen			
323	Auszahlungen aus Transfers	380.000,00	480.000,00	283.226,55
3231	Transferzahlungen an Träger des öffentlichen Rechts	380.000,00	480.000,00	283.226,55

Dienstleistungen (Gruppe 8)

MVAG	Mittelverwendungs- und aufbringungsgruppen (1. und 2. Ebene)	VA 2024	VA 2023	RA 2022
3232	Transferzahlungen an Beteiligungen			
3233	Transferzahlungen an Unternehmen (inkl. Finanzunternehmen)			
3234	Transferzahlungen an Haushalte und Organisationen ohne Erwerbscharakter			
3235	Transferzahlungen an das Ausland			
3236	Investitions- und Tilgungszuschüsse zwischen Unternehmungen und Betrieben der Gebietskörperschaft und der Gebietskörperschaft			
324	Auszahlungen aus Finanzaufwand	49.700,00	45.700,00	43.081,56
3241	Auszahlungen für Zinsen	49.700,00	45.700,00	43.081,56
3242	Auszahlungen für Zinsen aus derivativen Finanzinstrumenten mit und ohne Grundgeschäft			
3243	Auszahlungen aus Gewinnentnahmen von marktbestimmten Betrieben			
3244	Sonstige Auszahlungen aus Finanzaufwendungen			
32	Summe Auszahlungen operative Gebarung	8.033.200,00	8.330.300,00	7.590.966,65
SA1	Saldo (1) Geldfluss aus der operativen Gebarung (31 – 32)	-723.700,00	-15.900,00	1.501.071,69
331	Einzahlungen aus der Investitionstätigkeit	10.000,00	30.000,00	6.410,00
3311	Einzahlungen aus der Veräußerung von immateriellem Vermögen			
3312	Einzahlungen aus der Veräußerung von Grundstücken und Grundstückeinrichtungen	10.000,00	30.000,00	
3313	Einzahlungen aus der Veräußerung von Gebäuden und Bauten			
3314	Einzahlungen aus der Veräußerung von technischen Anlagen, Fahrzeugen und Maschinen			6.410,00
3315	Einzahlungen aus der Veräußerung von Amts-, Betriebs- und Geschäftsausstattung			
3316	Einzahlungen aus der Veräußerung von Kulturgütern			
3317	Einzahlungen aus der Veräußerung von Beteiligungen			
3318	Einzahlungen aus der Veräußerung von kofinanzierten Schutzbauten			
332	Einzahlungen aus der Rückzahlung von Darlehen sowie gewährten Vorschüssen	0,00	0,00	0,00
3321	Einzahlungen aus Darlehen an Träger des öffentlichen Rechts			
3322	Einzahlungen aus Darlehen an Beteiligungen			
3323	Einzahlungen aus Darlehen an Unternehmen und Haushalte			
3325	Einzahlungen aus Vorschüssen und Anzahlungen			
333	Einzahlungen aus Kapitaltransfers	600.000,00	375.000,00	671.458,81
3331	Kapitaltransferzahlungen von Trägern des öffentlichen Rechts	250.000,00		14.820,89
3332	Kapitaltransferzahlungen von Beteiligungen			
3333	Kapitaltransferzahlungen von Unternehmen			
3334	Kapitaltransferzahlungen von Haushalten und Organisationen ohne Erwerbscharakter	350.000,00	375.000,00	656.637,92
3335	Kapitaltransferzahlungen vom Ausland			
33	Summe Einzahlungen investive Gebarung	610.000,00	405.000,00	677.868,81

Dienstleistungen (Gruppe 8)

MVAG	Mittelverwendungs- und aufbringungsgruppen (1. und 2. Ebene)	VA 2024	VA 2023	RA 2022
341	Auszahlungen aus der Investitionstätigkeit	2.081.200,00	1.611.300,00	1.929.012,18
3411	Auszahlungen für den Erwerb von immateriellem Vermögen			
3412	Auszahlungen für den Erwerb von Grundstücken und Grundstückseinrichtungen	1.376.000,00	1.273.000,00	1.480.551,28
3413	Auszahlungen für den Erwerb von Gebäuden und Bauten	230.000,00		
3414	Auszahlungen für den Erwerb von technischen Anlagen, Fahrzeugen und Maschinen	4.000,00	4.000,00	
3415	Auszahlungen für den Erwerb von Amts-, Betriebs- und Geschäftsausstattung	471.200,00	334.300,00	448.460,90
3416	Auszahlungen für den Erwerb von Kulturgütern			
3417	Auszahlungen für den Erwerb von Beteiligungen			
3418	Auszahlungen für den Erwerb von kofinanzierten Schutzbauten			
342	Auszahlungen aus der Gewährung von Darlehen sowie gewährten Vorschüssen	0,00	0,00	0,00
3421	Auszahlungen von Darlehen an Träger des öffentlichen Rechts			
3422	Auszahlungen von Darlehen an Beteiligungen			
3423	Auszahlungen von Darlehen an Unternehmen und Haushalte			
3425	Auszahlungen von Vorschüssen und Anzahlungen			
343	Auszahlungen aus Kapitaltransfers	60.000,00	57.000,00	47.635,50
3431	Kapitaltransferzahlungen an Träger des öffentlichen Rechts	60.000,00	57.000,00	47.635,50
3432	Kapitaltransferzahlungen an Beteiligungen			
3433	Kapitaltransferzahlungen an Unternehmen (Finanzunternehmen)			
3434	Kapitaltransferzahlungen an Haushalte und Organisationen ohne Erwerbscharakter			
3435	Kapitaltransferzahlungen an das Ausland			
34	Summe Auszahlungen investive Gebarung	2.141.200,00	1.668.300,00	1.976.647,68
SA2	Saldo (2) Geldfluss aus der investiven Gebarung (33 – 34)	-1.531.200,00	-1.263.300,00	-1.298.778,87
SA3	Saldo (3) Nettofinanzierungssaldo (Saldo 1 + Saldo 2)	-2.254.900,00	-1.279.200,00	202.292,82
351	Einzahlungen aus der Aufnahme von Finanzschulden	840.000,00	0,00	0,00
3511	Einzahlungen aus empfangenen Darlehen von öffentlichen Körperschaften und Rechtsträgern			
3512	Einzahlungen aus empfangenen Darlehen von Beteiligungen			
3513	Einzahlungen aus empfangenen Darlehen von Unternehmen und privaten Haushalten			
3514	Einzahlungen aus Finanzschulden (Finanzunternehmen)	840.000,00		
3515	Einzahlungen aus Aufnahmen von Leasingverbindlichkeiten			
353	Einzahlungen infolge eines Kapitaltausches bei derivativen Finanzinstrumenten mit Grundgeschäft	0,00	0,00	0,00
3530	Einzahlungen infolge eines Kapitaltausches bei derivativen Finanzinstrumenten mit Grundgeschäft			
355	Einzahlungen aus dem Abgang von Finanzinstrumenten	0,00	0,00	0,00

Dienstleistungen (Gruppe 8)

MVAG	Mittelverwendungs- und aufbringungsgruppen (1. und 2. Ebene)	VA 2024	VA 2023	RA 2022
3550	Einzahlungen aus dem Abgang von Finanzinstrumenten			
35	Summe Einzahlungen aus der Finanzierungstätigkeit	840.000,00	0,00	0,00
361	Auszahlungen aus der Tilgung von Finanzschulden	651.500,00	638.200,00	622.324,71
3611	Auszahlungen aus empfangenen Darlehen von öffentlichen Körperschaften und Rechtsträgern	52.000,00	40.000,00	
3612	Auszahlungen aus empfangenen Darlehen von Beteiligungen			
3613	Auszahlungen aus empfangenen Darlehen von Unternehmen und privaten Haushalten			
3614	Auszahlungen aus Finanzschulden	599.500,00	598.200,00	622.324,71
3615	Auszahlungen aus Rückzahlungen von Leasingverbindlichkeiten			
363	Auszahlungen infolge eines Kapitaltausches bei derivativen Finanzinstrumenten mit Grundgeschäft	0,00	0,00	0,00
3630	Auszahlungen infolge eines Kapitaltausches bei derivativen Finanzinstrumenten mit Grundgeschäft			
365	Auszahlungen für den Erwerb von Finanzinstrumenten	0,00	0,00	0,00
3650	Auszahlungen für den Erwerb von Finanzinstrumenten			
36	Summe Auszahlungen aus der Finanzierungstätigkeit	651.500,00	638.200,00	622.324,71
SA4	Saldo (4) Geldfluss aus der Finanzierungstätigkeit (35 – 36)	188.500,00	-638.200,00	-622.324,71
SA5	Saldo (5) Geldfluss aus der voranschlagswirksamen Gebarung (Saldo 3 + Saldo 4)	-2.066.400,00	-1.917.400,00	-420.031,89

Finanzwirtschaft (Gruppe 9)

MVAG	Mittelverwendungs- und aufbringungsgruppen (1. und 2. Ebene)	VA 2024	VA 2023	RA 2022
311	Einzahlungen aus operativer Verwaltungstätigkeit	16.113.700,00	15.508.700,00	15.354.394,43
3111	Einzahlungen aus eigenen Abgaben	7.073.700,00	6.525.700,00	6.259.903,10
3112	Einzahlungen aus Ertragsanteilen	9.040.000,00	8.983.000,00	8.998.311,48
3113	Einzahlungen aus Gebühren			
3114	Einzahlungen aus Leistungen			
3115	Einzahlungen aus Besitz und wirtschaftlicher Tätigkeit			
3116	Einzahlungen aus Veräußerung von geringwertigen Wirtschaftsgütern (GWG) und sonstige Einzahlungen			96.179,85
312	Einzahlungen aus Transfers	486.600,00	96.700,00	569.243,00
3121	Transferzahlungen von Trägern des öffentlichen Rechts	486.600,00	96.700,00	569.243,00
3122	Transferzahlungen von Beteiligungen			
3123	Transferzahlungen von Unternehmen (inkl. Finanzunternehmen)			
3124	Transferzahlungen von Haushalten und Organisationen ohne Erwerbscharakter			
3125	Transferzahlungen vom Ausland			
3126	Investitions- und Tilgungszuschüsse zwischen Unternehmungen und Betrieben der Gebietskörperschaft und der Gebietskörperschaft			
313	Einzahlungen aus Finanzerträgen	30.700,00	1.200,00	748,80
3131	Einzahlungen aus Zinserträgen	30.700,00	1.200,00	748,80
3132	Einzahlungen aus Zinsen aus derivativen Finanzinstrumenten mit und ohne Grundgeschäft			
3133	Einzahlungen aus Gewinnentnahmen von marktbestimmten Betrieben			
3134	Sonstige Einzahlungen aus Finanzerträgen			
3135	Einzahlungen aus Dividenden/Gewinnausschüttungen			
31	Summe Einzahlungen operative Gebarung	16.631.000,00	15.606.600,00	15.924.386,23
321	Auszahlungen aus Personalaufwand	0,00	0,00	0,00
3211	Auszahlungen für Personalaufwand (Bezüge, Nebengebühren, und Mehrleistungsvergütungen)			
3212	Auszahlungen für gesetzliche und freiwillige Sozialaufwendungen			
3213	Auszahlungen aus sonstigem Personalaufwand			
322	Auszahlungen aus Sachaufwand	68.000,00	1.987.900,00	1.129.291,37
3221	Auszahlungen für Gebrauchs- und Verbrauchsgüter, Handelswaren			
3222	Auszahlungen für Verwaltungs- und Betriebsaufwand			
3223	Auszahlungen für Leasing- und Mietaufwand			
3224	Auszahlungen für Instandhaltung			
3225	Sonstige Auszahlungen aus Sachaufwand	68.000,00	1.987.900,00	1.129.291,37
3226	Auszahlungen aus der Inanspruchnahme von Haftungen			
323	Auszahlungen aus Transfers	75.000,00	100.000,00	121.506,31
3231	Transferzahlungen an Träger des öffentlichen Rechts			

Finanzwirtschaft (Gruppe 9)

MVAG	Mittelverwendungs- und aufbringungsgruppen (1. und 2. Ebene)	VA 2024	VA 2023	RA 2022
3232	Transferzahlungen an Beteiligungen			
3233	Transferzahlungen an Unternehmen (inkl. Finanzunternehmen)			
3234	Transferzahlungen an Haushalte und Organisationen ohne Erwerbscharakter			
3235	Transferzahlungen an das Ausland			
3236	Investitions- und Tilgungszuschüsse zwischen Unternehmungen und Betrieben der Gebietskörperschaft und der Gebietskörperschaft	75.000,00	100.000,00	121.506,31
324	Auszahlungen aus Finanzaufwand	10.000,00	10.000,00	10.035,89
3241	Auszahlungen für Zinsen			
3242	Auszahlungen für Zinsen aus derivativen Finanzinstrumenten mit und ohne Grundgeschäft			
3243	Auszahlungen aus Gewinnentnahmen von marktbestimmten Betrieben			
3244	Sonstige Auszahlungen aus Finanzaufwendungen	10.000,00	10.000,00	10.035,89
32	Summe Auszahlungen operative Gebarung	153.000,00	2.097.900,00	1.260.833,57
SA1	Saldo (1) Geldfluss aus der operativen Gebarung (31 – 32)	16.478.000,00	13.508.700,00	14.663.552,66
331	Einzahlungen aus der Investitionstätigkeit	0,00	0,00	0,00
3311	Einzahlungen aus der Veräußerung von immateriellem Vermögen			
3312	Einzahlungen aus der Veräußerung von Grundstücken und Grundstückeinrichtungen			
3313	Einzahlungen aus der Veräußerung von Gebäuden und Bauten			
3314	Einzahlungen aus der Veräußerung von technischen Anlagen, Fahrzeugen und Maschinen			
3315	Einzahlungen aus der Veräußerung von Amts-, Betriebs- und Geschäftsausstattung			
3316	Einzahlungen aus der Veräußerung von Kulturgütern			
3317	Einzahlungen aus der Veräußerung von Beteiligungen			
3318	Einzahlungen aus der Veräußerung von kofinanzierten Schutzbauten			
332	Einzahlungen aus der Rückzahlung von Darlehen sowie gewährten Vorschüssen	0,00	0,00	0,00
3321	Einzahlungen aus Darlehen an Träger des öffentlichen Rechts			
3322	Einzahlungen aus Darlehen an Beteiligungen			
3323	Einzahlungen aus Darlehen an Unternehmen und Haushalte			
3325	Einzahlungen aus Vorschüssen und Anzahlungen			
333	Einzahlungen aus Kapitaltransfers	0,00	0,00	0,00
3331	Kapitaltransferzahlungen von Trägern des öffentlichen Rechts			
3332	Kapitaltransferzahlungen von Beteiligungen			
3333	Kapitaltransferzahlungen von Unternehmen			
3334	Kapitaltransferzahlungen von Haushalten und Organisationen ohne Erwerbscharakter			
3335	Kapitaltransferzahlungen vom Ausland			
33	Summe Einzahlungen investive Gebarung	0,00	0,00	0,00

Finanzwirtschaft (Gruppe 9)

MVAG	Mittelverwendungs- und aufbringungsgruppen (1. und 2. Ebene)	VA 2024	VA 2023	RA 2022
341	Auszahlungen aus der Investitionstätigkeit	0,00	0,00	0,00
3411	Auszahlungen für den Erwerb von immateriellem Vermögen			
3412	Auszahlungen für den Erwerb von Grundstücken und Grundstückseinrichtungen			
3413	Auszahlungen für den Erwerb von Gebäuden und Bauten			
3414	Auszahlungen für den Erwerb von technischen Anlagen, Fahrzeugen und Maschinen			
3415	Auszahlungen für den Erwerb von Amts-, Betriebs- und Geschäftsausstattung			
3416	Auszahlungen für den Erwerb von Kulturgütern			
3417	Auszahlungen für den Erwerb von Beteiligungen			
3418	Auszahlungen für den Erwerb von kofinanzierten Schutzbauten			
342	Auszahlungen aus der Gewährung von Darlehen sowie gewährten Vorschüssen	0,00	0,00	0,00
3421	Auszahlungen von Darlehen an Träger des öffentlichen Rechts			
3422	Auszahlungen von Darlehen an Beteiligungen			
3423	Auszahlungen von Darlehen an Unternehmen und Haushalte			
3425	Auszahlungen von Vorschüssen und Anzahlungen			
343	Auszahlungen aus Kapitaltransfers	0,00	0,00	0,00
3431	Kapitaltransferzahlungen an Träger des öffentlichen Rechts			
3432	Kapitaltransferzahlungen an Beteiligungen			
3433	Kapitaltransferzahlungen an Unternehmen (Finanzunternehmen)			
3434	Kapitaltransferzahlungen an Haushalte und Organisationen ohne Erwerbscharakter			
3435	Kapitaltransferzahlungen an das Ausland			
34	Summe Auszahlungen investive Gebarung	0,00	0,00	0,00
SA2	Saldo (2) Geldfluss aus der investiven Gebarung (33 – 34)	0,00	0,00	0,00
SA3	Saldo (3) Nettofinanzierungssaldo (Saldo 1 + Saldo 2)	16.478.000,00	13.508.700,00	14.663.552,66
351	Einzahlungen aus der Aufnahme von Finanzschulden	0,00	0,00	0,00
3511	Einzahlungen aus empfangenen Darlehen von öffentlichen Körperschaften und Rechtsträgern			
3512	Einzahlungen aus empfangenen Darlehen von Beteiligungen			
3513	Einzahlungen aus empfangenen Darlehen von Unternehmen und privaten Haushalten			
3514	Einzahlungen aus Finanzschulden (Finanzunternehmen)			
3515	Einzahlungen aus Aufnahmen von Leasingverbindlichkeiten			
353	Einzahlungen infolge eines Kapitaltausches bei derivativen Finanzinstrumenten mit Grundgeschäft	0,00	0,00	0,00
3530	Einzahlungen infolge eines Kapitaltausches bei derivativen Finanzinstrumenten mit Grundgeschäft			
355	Einzahlungen aus dem Abgang von Finanzinstrumenten	0,00	0,00	0,00

Finanzwirtschaft (Gruppe 9)

MVAG	Mittelverwendungs- und aufbringungsgruppen (1. und 2. Ebene)	VA 2024	VA 2023	RA 2022
3550	Einzahlungen aus dem Abgang von Finanzinstrumenten			
35	Summe Einzahlungen aus der Finanzierungstätigkeit	0,00	0,00	0,00
361	Auszahlungen aus der Tilgung von Finanzschulden	0,00	0,00	0,00
3611	Auszahlungen aus empfangenen Darlehen von öffentlichen Körperschaften und Rechtsträgern			
3612	Auszahlungen aus empfangenen Darlehen von Beteiligungen			
3613	Auszahlungen aus empfangenen Darlehen von Unternehmen und privaten Haushalten			
3614	Auszahlungen aus Finanzschulden			
3615	Auszahlungen aus Rückzahlungen von Leasingverbindlichkeiten			
363	Auszahlungen infolge eines Kapitaltausches bei derivativen Finanzinstrumenten mit Grundgeschäft	0,00	0,00	0,00
3630	Auszahlungen infolge eines Kapitaltausches bei derivativen Finanzinstrumenten mit Grundgeschäft			
365	Auszahlungen für den Erwerb von Finanzinstrumenten	0,00	0,00	0,00
3650	Auszahlungen für den Erwerb von Finanzinstrumenten			
36	Summe Auszahlungen aus der Finanzierungstätigkeit	0,00	0,00	0,00
SA4	Saldo (4) Geldfluss aus der Finanzierungstätigkeit (35 – 36)	0,00	0,00	0,00
SA5	Saldo (5) Geldfluss aus der voranschlagswirksamen Gebarung (Saldo 3 + Saldo 4)	16.478.000,00	13.508.700,00	14.663.552,66

Querschnitt (Anlage 5b)

VQS-Pos.	Zuordnung der MVAG	Bezeichnung	Anmerkungen	Gesamt-Haushalt	Haushalt ohne Quasi-KG	Quasi-KG ²
Mittelaufbringung (Erträge bzw. Einzahlungen und erhaltene Kapitaltransfers)						
10	3111	Einzahlungen aus eigenen Abgaben		7.073.700,00	7.073.700,00	
11	2112	Erträge aus Ertragsanteilen		9.040.000,00	9.040.000,00	
12	2113, 2114, 2115	Erträge aus Gebühren, Leistungen, Besitz und wirtschaftlicher Tätigkeit		8.498.700,00	2.122.700,00	6.376.000,00
13	2116	Erträge aus Veräußerungen, sonstige Erträge	ohne Gruppe (Konto) 806, 807, 899	452.900,00	444.400,00	8.500,00
14	2117	Nicht finanzierungswirksame operative Erträge	ohne Gruppe (Konto) 817, 819, 891			
15	212x	Erträge aus Transfers	ohne Gruppe (Konto) 813	1.076.000,00	1.008.700,00	67.300,00
16	213x	Finanzerträge	ohne Gruppe (Konto) 818, 821, 825, 826	30.700,00	30.700,00	
17	333x	Erhaltene Kapitaltransfers		600.000,00	250.000,00	350.000,00
19	Summe 1 (Mittelaufbringung bereinigt)³			26.772.000,00	19.970.200,00	6.801.800,00
Mittelverwendung (Aufwendungen)						
20	2211, 2212, 2213	Finanzierungswirksamer Personalaufwand		8.269.500,00	7.557.900,00	711.600,00
21	2221 - 2225	Finanzierungswirksamer Sachaufwand	ohne Gruppe (Konto) 799	11.645.100,00	8.983.200,00	2.661.900,00
22	2226	Verluste aus dem Abgang von Anlagevermögen, Rückstellungen für ausstehende Rechnungen	nur Gruppe (Konto) 683, 688			
23	223x	Transferaufwand	ohne Gruppe (Konto) 696, 761	6.940.800,00	6.500.800,00	440.000,00
24	224x	Finanzaufwand	ohne Gruppe (Konto) 652, 654, 682, 694, 697, 699	85.700,00	65.000,00	20.700,00
29	Summe 2 (Mittelverwendung bereinigt)³			26.941.100,00	23.106.900,00	3.834.200,00
Vermögensbildung (Sachanlagevermögen), inkl. Vorräte						
30	341x	Immaterielle Vermögenswerte und Sachanlagen (Zugang/Auszahlungen)	ohne Gruppe (Konto) 080-083	3.886.200,00	3.103.200,00	783.000,00
31	331x	Immaterielle Vermögenswerte und Sachanlagen (Abgang/Einzahlungen)	ohne Gruppe (Konto) 080-083, 800-806 (Abgang mit Minus erfassen)	10.000,00	10.000,00	
32	3221	Vorräte (Saldo/Auszahlungen)	ohne Unterklasse 40-48	1.354.000,00	831.000,00	523.000,00
39	Summe 3 (Vermögensbildung bereinigt)³			5.250.200,00	3.944.200,00	1.306.000,00
49	Saldo = Summe 1 - Summe 2 - Summe 3			-5.419.300,00	-7.080.900,00	1.661.600,00

VQS-Pos.	Zuordnung der MVAG	Bezeichnung	Anmerkungen	Gesamt-Haushalt	Haushalt ohne Quasi-KG	Quasi-KG ²
Überrechnung Quasi-Kapitalgesellschaften (Quasi-KG) gemäß ESVG						
50	2301	Entnahmen von Haushaltsrücklagen		n.a.	n.a.	300.000,00
51	2401	Zuweisungen an Haushaltsrücklagen		n.a.	n.a.	
52	332x	Einzahlungen aus der Rückzahlung von Darlehen sowie gewährten Vorschüssen	ohne Gruppe (Konto) 273, 280-282	n.a.	n.a.	
53	342x	Auszahlungen aus der Gewährung von Darlehen sowie gewährten Vorschüssen	ohne Gruppe (Konto) 273, 280-282	n.a.	n.a.	
54	351x	Einzahlungen aus der Aufnahme von Finanzschulden		n.a.	n.a.	210.000,00
55	361x	Auszahlungen aus der Tilgung von Finanzschulden		n.a.	n.a.	-361.000,00
59	Überrechnung Quasi-KG Summe aus Position 49 (Quasi-KG) und Position 50 bis 55			n.a.	n.a.	1.810.600,00
60	Finanzierungssaldo (Voranschlag) aus Position 49 (Haushalt ohne Quasi-KG) und Position 59 (Quasi-KG)¹			n.a.	-5.270.300,00	n.a.
61	Erläuterungen der Gebietskörperschaft (optional)					

1) Entsprechend den Bestimmungen des Artikel 15 Abs. 1 Österreichischer Stabilitätspakt sind die Daten bzw. Grobplanungen der Gemeinden landesweise im Wege der Länder vorzulegen, das ausgewiesene Einzelergebnis der Gemeinde zum Finanzierungssaldo gemäß Pos. 60 hat nur bedingte Aussagekraft für das Gesamtergebnis der Haushaltskoordinierung.

2) Quasi-Kapitalgesellschaften außerhalb des Sektors Staat gemäß ESVG (Ansatz 85-89).

3) Mittelaufbringung und -verwendung sowie Vermögensbildung bereinigt näherungsweise im Sinne der Einnahmen und Ausgaben gemäß ESVG.

Ergebnis- und Finanzierungsvoranschlag Detailnachweis

		MVAG VC QU			Ergebnisvoranschlag			Finanzierungsvoranschlag		
		EH	FH		VA 2024	VA 2023	RA 2022	VA 2024	VA 2023	RA 2022
0 Vertretungskörper und allgemeine Verwaltung										
00	Gewählte Gemeindeorgane									
000	Gewählte Gemeindeorgane									
000000	Gewählte Gemeindeorgane									
Operative Gebarung										
2/000000+816001	Kostenbeiträge (Kostensätze) für sonstige Leistungen - interne Vergütungen	2114	3114	13			186.693,02			186.693,02
SU 21 / 31	Summe Erträge / Einzahlungen operative Gebarung				0,00	0,00	186.693,02	0,00	0,00	186.693,02
1/000000-582000	Sonstige Dienstgeberbeiträge zur sozialen Sicherheit	2212	3212	20	25.700,00	24.600,00	19.115,24	25.700,00	24.600,00	19.115,24
1/000000-670000	Versicherungen	2222	3222	24	900,00	900,00	797,28	900,00	900,00	797,28
1/000000-721000	Bezüge der Organe	2225	3225	22	486.000,00	446.700,00	423.852,33	486.000,00	446.700,00	423.852,33
1/000000-721200	Pensionen	2225	3225	22	40.000,00	36.100,00	37.684,00	40.000,00	36.100,00	37.684,00
1/000000-723000	Amtspauschalien und Repräsentationsausgaben	2225	3225	24	10.000,00	1.000,00	5.973,30	10.000,00	1.000,00	6.705,04
1/000000-728000	Entgelte für sonstige Leistungen Schulungskosten	2225	3225	24	2.000,00	2.000,00	58,80	2.000,00	2.000,00	58,80
1/000000-729000	Ausgaben für GR-Sitzungen/GR-Feiern	2225	3225	24	15.000,00	15.400,00	13.736,47	15.000,00	15.400,00	13.486,47
SU 22 / 32	Summe Aufwendungen / Auszahlungen operative Gebarung				579.600,00	526.700,00	501.217,42	579.600,00	526.700,00	501.699,16
SA 0 / SA 1	(0) Nettoergebnis (21 - 22) / (1) Geldfluss operative Gebarung (31 - 32)				-579.600,00	-526.700,00	-314.524,40	-579.600,00	-526.700,00	-315.006,14
SA01	Saldo (01) Haushaltsrücklagen (230 - 240)				0,00	0,00	0,00	0,00	0,00	0,00
SA00	Saldo (00) Nettoergebnis nach Haushaltsrücklagen (Saldo 0 + Saldo 01)				-579.600,00	-526.700,00	-314.524,40			
Investive Gebarung										
SU 33	Summe Einzahlungen investive Gebarung							0,00	0,00	0,00
SU 34	Summe Auszahlungen investive Gebarung							0,00	0,00	0,00
SA2	Saldo (2) Geldfluss aus der Investiven Gebarung (33 - 34)							0,00	0,00	0,00
SA3	Saldo (3) Nettofinanzierungssaldo (Saldo 1 + Saldo 2)							-579.600,00	-526.700,00	-315.006,14
Finanzierungstätigkeit										
SU 35	Summe Einzahlungen aus der Finanzierungstätigkeit							0,00	0,00	0,00
SU 36	Summe Auszahlungen aus der Finanzierungstätigkeit							0,00	0,00	0,00
SA4	Saldo (4) Geldfluss aus der Finanzierungstätigkeit (35 - 36)							0,00	0,00	0,00
SA5	Saldo (5) Geldfluss aus der voranschlagswirksamen Gebarung (Saldo 3 + Saldo 4)							-579.600,00	-526.700,00	-315.006,14

		MVAG		VC QU	Ergebnisvoranschlag			Finanzierungsvoranschlag		
		EH	FH		VA 2024	VA 2023	RA 2022	VA 2024	VA 2023	RA 2022
01	Hauptverwaltung									
010	Zentralamt									
010000	Zentralamt									
Operative Gebarung										
2/010000+816000	Kostenbeiträge und Kostenersätze	2114	3114	13	60.000,00	150.000,00	74.516,78	60.000,00	150.000,00	64.831,38
2/010000+816001	Kostenbeiträge (Kostenersätze) für sonstige Leistungen - interne Vergütungen	2114	3114	13			1.022.003,19			1.022.003,19
2/010000+817000	Erträge aus der Auflösung von sonstigen Rückstellungen	2117					224.631,97			
2/010000+863000	Transfers von sonstigen Trägern öffentlichen Rechts und Sozialversicherungsträgern - AMS	2121	3121	15	12.000,00	6.600,00	35.127,07	12.000,00	6.600,00	35.127,07
SU 21 / 31	Summe Erträge / Einzahlungen operative Gebarung				72.000,00	156.600,00	1.356.279,01	72.000,00	156.600,00	1.121.961,64
1/010000-400000	Geringwertige Wirtschaftsgüter des Anlagevermögens	2221	3221	23	6.000,00	6.900,00	5.479,47	6.000,00	6.900,00	5.479,47
1/010000-400001	Geringwertige Wirtschaftsgüter EDV	2221	3221	23	31.000,00	31.700,00	16.248,46	31.000,00	31.700,00	21.188,20
1/010000-400002	Geringwertige Wirtschaftsgüter (GWG) - Reinigungsgeräte	2221	3221	23	4.000,00			4.000,00		
1/010000-454000	Reinigungsmittel Zentraler Einkauf	2221	3221	23	50.000,00	46.200,00	48.952,76	50.000,00	46.200,00	49.119,14
1/010000-456000	Büromittel	2221	3221	23	15.000,00	13.900,00	10.993,42	15.000,00	13.900,00	11.337,31
1/010000-457000	Druckwerke	2221	3221	23	10.000,00	8.500,00	5.882,82	10.000,00	8.500,00	5.874,64
1/010000-459000	Sonstige Verbrauchsgüter	2221	3221	23	1.000,00			1.000,00		
1/010000-500000	Beamte der Verwaltung	2211	3211	20			96.345,26			96.345,26
1/010000-510000	Vertragsbedienstete der Verwaltung	2211	3211	20	1.451.200,00	1.293.600,00	1.052.220,42	1.451.200,00	1.293.600,00	1.052.220,42
1/010000-511000	Vertragsbedienstete in handwerklicher Verwendung	2211	3211	20	117.500,00	108.200,00	76.091,16	117.500,00	108.200,00	76.091,16
1/010000-520000	Angestellte ganzjährig beschäftigt	2211	3211	20	502.700,00	460.600,00	430.967,58	502.700,00	460.600,00	430.967,58
1/010000-522000	Angestellte nicht ganzjährig beschäftigt	2211	3211	20		2.200,00	1.073,34		2.200,00	1.073,34
1/010000-563000	Sonstige Aufwandsentschädigungen	2213	3213	20	5.400,00	5.700,00	7.381,74	5.400,00	5.700,00	7.381,74
1/010000-565000	Mehrleistungsvergütung	2211	3211	20	49.400,00	35.100,00	39.794,56	49.400,00	35.100,00	39.794,56
1/010000-567000	Belohnungen und Geldaushilfen Dienstjubiläum 10 und 20 Jahre	2213	3213	20	42.700,00	13.800,00	726,73	42.700,00	13.800,00	726,73
1/010000-567100	Mitarbeiterbelohnungen allgemein	2213	3213	20	2.000,00	2.500,00	200,00	2.000,00	2.500,00	200,00
1/010000-569000	Sonstige Nebengebühren	2211	3211	20	21.900,00	9.300,00	8.595,62	21.900,00	9.300,00	8.595,62
1/010000-569100	Fehlgeldentschädigung	2211	3211	20	1.200,00	1.100,00	1.095,57	1.200,00	1.100,00	1.095,57
1/010000-580000	Dienstgeberbeiträge zum Ausgleichsfonds für Familienbeihilfen	2212	3212	20	61.000,00	55.600,00	54.814,81	61.000,00	55.600,00	54.814,81
1/010000-582000	Sonstige Dienstgeberbeiträge zur sozialen Sicherheit	2212	3212	20	403.900,00	355.100,00	317.006,88	403.900,00	355.100,00	317.006,88

		MVAG		VC QU	Ergebnisvoranschlag			Finanzierungsvoranschlag		
		EH	FH		VA 2024	VA 2023	RA 2022	VA 2024	VA 2023	RA 2022
1/010000-593000	Dotierung von Rückstellungen für nicht konsumierte Urlaube	2214					4.418,48			
1/010000-610000	Wartungsverträge	2224	3224	24	23.000,00	20.000,00	15.288,93	23.000,00	20.000,00	14.096,00
1/010000-616000	Instandhaltung von Maschinen Drucker, Kopierer	2224	3224	24	27.000,00	25.100,00	23.346,18	27.000,00	25.100,00	20.494,80
1/010000-630000	Porto	2222	3222	24	52.000,00	52.000,00	41.134,92	52.000,00	52.000,00	41.614,74
1/010000-631000	Telefon	2222	3222	24	60.000,00	50.000,00	46.498,17	60.000,00	50.000,00	48.924,43
1/010000-640000	Rechtskosten	2222	3222	24	100.000,00	110.000,00	72.236,36	100.000,00	110.000,00	78.007,24
1/010000-640100	Prüfungskosten	2222	3222	24	25.000,00	25.000,00	4.867,08	25.000,00	25.000,00	6.083,85
1/010000-640200	allgemeine Beratungs-Planungskosten Planungskosten	2222	3222	24	27.000,00	27.000,00		27.000,00	27.000,00	
1/010000-670000	Versicherungen	2222	3222	24	139.000,00	124.000,00	114.528,63	139.000,00	124.000,00	114.528,63
1/010000-670100	Dienstfahrtenversicherung inkl. Selbstbehalt	2222	3222	24	2.000,00	2.000,00	879,12	2.000,00	2.000,00	879,12
1/010000-680000	Planmäßige Abschreibung	2226			21.800,00	21.900,00	23.746,08			
1/010000-700000	Mietzinse Kopierer	2223	3223	24	32.000,00	23.000,00		32.000,00	23.000,00	
1/010000-705000	Operating Leasing	2223	3223	24		12.200,00	35.194,75		12.200,00	35.194,75
1/010000-723000	Bewirtungen	2225	3225	24	1.000,00	1.000,00	873,87	1.000,00	1.000,00	873,87
1/010000-724000	Reisegebühren	2225	3225	24	1.900,00	1.700,00	2.012,22	1.900,00	1.700,00	2.012,22
1/010000-728000	Entgelte für sonstige Leistungen Betreuungs- u. Dienstleistungen	2225	3225	24	15.000,00	31.800,00	16.078,46	15.000,00	31.800,00	16.989,42
1/010000-728001	Entgelte für sonstige Leistungen Wartungs- und sonstige Verträge	2225	3225	24	55.500,00	61.200,00	55.824,01	55.500,00	61.200,00	53.738,88
1/010000-728002	Entgelte für sonstige Leistungen EDV- Betreuung	2225	3225	24	130.000,00	121.000,00	96.705,94	130.000,00	121.000,00	97.357,27
1/010000-728003	Entgelte für sonstige Leistungen Reinigung/Personalleihe/externe Aushilfen	2225	3225	24	10.000,00	30.000,00	39.697,78	10.000,00	30.000,00	35.867,02
SU 22 / 32	Summe Aufwendungen / Auszahlungen operative Gebarung				3.498.100,00	3.188.900,00	2.767.201,58	3.476.300,00	3.167.000,00	2.745.974,67
SA 0 / SA 1	(0) Nettoergebnis (21 - 22) / (1) Geldfluss operative Gebarung (31 - 32)				-3.426.100,00	-3.032.300,00	-1.410.922,57	-3.404.300,00	-3.010.400,00	-1.624.013,03
SA01	Saldo (01) Haushaltsrücklagen (230 - 240)				0,00	0,00	0,00	0,00	0,00	0,00
SA00	Saldo (00) Nettoergebnis nach Haushaltsrücklagen (Saldo 0 + Saldo 01)				-3.426.100,00	-3.032.300,00	-1.410.922,57			
Investive Gebarung										
SU 33	Summe Einzahlungen investive Gebarung							0,00	0,00	0,00
1/010000-042000	Amtsausstattung		3415	2 41				40.000,00	153.900,00	10.708,43
1/010000-042001	Amtsausstattung EDV		3415	2 41				5.000,00	5.000,00	8.854,53
1/010000-042002	Amts-, Betriebs- und Geschäftsausstattung -Reinigungsgeräte		3415	2 41				10.000,00	50.000,00	3.659,76
1/010000-070000	Lizenzen		3411	2 42				8.500,00	8.500,00	8.511,03
SU 34	Summe Auszahlungen investive Gebarung							63.500,00	217.400,00	31.733,75
SA2	Saldo (2) Geldfluss aus der Investiven Gebarung (33 - 34)							-63.500,00	-217.400,00	-31.733,75

		MVAG VC QU			Ergebnisvoranschlag			Finanzierungsvoranschlag		
		EH	FH		VA 2024	VA 2023	RA 2022	VA 2024	VA 2023	RA 2022
SA3	Saldo (3) Nettofinanzierungssaldo (Saldo 1 + Saldo 2)							-3.467.800,00	-3.227.800,00	-1.655.746,78
Finanzierungstätigkeit										
SU 35	Summe Einzahlungen aus der Finanzierungstätigkeit							0,00	0,00	0,00
SU 36	Summe Auszahlungen aus der Finanzierungstätigkeit							0,00	0,00	0,00
SA4	Saldo (4) Geldfluss aus der Finanzierungstätigkeit (35 – 36)							0,00	0,00	0,00
SA5	Saldo (5) Geldfluss aus der voranschlagswirksamen Gebarung (Saldo 3 + Saldo 4)							-3.467.800,00	-3.227.800,00	-1.655.746,78
011	Personalamt									
011000	Personalamt									
Operative Gebarung										
2/011000+816001	Kostenbeiträge (Kostensätze) für sonstige Leistungen - interne Vergütungen	2114	3114	13			1.004,46			1.004,46
SU 21 / 31	Summe Erträge / Einzahlungen operative Gebarung				0,00	0,00	1.004,46	0,00	0,00	1.004,46
1/011000-710000	Öffentliche Abgaben, ohne Gebühren gemäß FAG - Ausgleichsabgabe	2225	3225	24	1.200,00			1.200,00		
1/011000-728000	Entgelte für sonstige Leistungen	2225	3225	24	2.000,00	2.000,00	2.696,70	2.000,00	2.000,00	2.836,70
SU 22 / 32	Summe Aufwendungen / Auszahlungen operative Gebarung				3.200,00	2.000,00	2.696,70	3.200,00	2.000,00	2.836,70
SA 0 / SA 1	(0) Nettoergebnis (21 - 22) / (1) Geldfluss operative Gebarung (31 – 32)				-3.200,00	-2.000,00	-1.692,24	-3.200,00	-2.000,00	-1.832,24
SA01	Saldo (01) Haushaltsrücklagen (230 - 240)				0,00	0,00	0,00	0,00	0,00	0,00
SA00	Saldo (00) Nettoergebnis nach Haushaltsrücklagen (Saldo 0 + Saldo 01)				-3.200,00	-2.000,00	-1.692,24			
Investive Gebarung										
SU 33	Summe Einzahlungen investive Gebarung							0,00	0,00	0,00
SU 34	Summe Auszahlungen investive Gebarung							0,00	0,00	0,00
SA2	Saldo (2) Geldfluss aus der Investiven Gebarung (33 – 34)							0,00	0,00	0,00
SA3	Saldo (3) Nettofinanzierungssaldo (Saldo 1 + Saldo 2)							-3.200,00	-2.000,00	-1.832,24
Finanzierungstätigkeit										
SU 35	Summe Einzahlungen aus der Finanzierungstätigkeit							0,00	0,00	0,00
SU 36	Summe Auszahlungen aus der Finanzierungstätigkeit							0,00	0,00	0,00
SA4	Saldo (4) Geldfluss aus der Finanzierungstätigkeit (35 – 36)							0,00	0,00	0,00
SA5	Saldo (5) Geldfluss aus der voranschlagswirksamen Gebarung (Saldo 3 + Saldo 4)							-3.200,00	-2.000,00	-1.832,24
015	Pressestelle, Amtsblatt und Öffentlichkeitsarbeit									
015000	Pressestelle, Amtsblatt .u.Öffentlichkeitsarbeit									
Operative Gebarung										
2/015000+816000	Kostenbeiträge (Kostensätze) für sonstige Leistungen	2114	3114	13	25.000,00	18.000,00	16.393,88	25.000,00	18.000,00	15.745,40
SU 21 / 31	Summe Erträge / Einzahlungen operative Gebarung				25.000,00	18.000,00	16.393,88	25.000,00	18.000,00	15.745,40

		MVAG VC QU			Ergebnisvoranschlag			Finanzierungsvoranschlag		
		EH	FH		VA 2024	VA 2023	RA 2022	VA 2024	VA 2023	RA 2022
1/015000-400000	Geringwertige Wirtschaftsgüter (GWG) - Kundenstopper etc.	2221	3221	23	2.000,00	2.300,00	541,25	2.000,00	2.300,00	-108,25
1/015000-457000	Druckwerke Infoblatt	2221	3221	23	32.000,00	33.400,00	26.209,53	32.000,00	33.400,00	25.466,46
1/015000-459000	Sonstige Verbrauchsgüter	2221	3221	23	2.100,00	2.100,00	1.064,12	2.100,00	2.100,00	1.064,12
1/015000-630000	Porto	2222	3222	24	5.500,00	7.000,00	4.955,25	5.500,00	7.000,00	4.873,90
1/015000-728000	Entgelte für Internet, Infoblatt	2225	3225	24	75.600,00	68.100,00	65.100,87	75.600,00	68.100,00	64.617,42
SU 22 / 32	Summe Aufwendungen / Auszahlungen operative Gebarung				117.200,00	112.900,00	97.871,02	117.200,00	112.900,00	95.913,65
SA 0 / SA 1	(0) Nettoergebnis (21 - 22) / (1) Geldfluss operative Gebarung (31 - 32)				-92.200,00	-94.900,00	-81.477,14	-92.200,00	-94.900,00	-80.168,25
SA01	Saldo (01) Haushaltsrücklagen (230 - 240)				0,00	0,00	0,00	0,00	0,00	0,00
SA00	Saldo (00) Nettoergebnis nach Haushaltsrücklagen (Saldo 0 + Saldo 01)				-92.200,00	-94.900,00	-81.477,14			
Investive Gebarung										
SU 33	Summe Einzahlungen investive Gebarung							0,00	0,00	0,00
1/015000-042230	Schaukästen und Anschlagtafeln		3415	2 41				500,00		
SU 34	Summe Auszahlungen investive Gebarung							500,00	0,00	0,00
SA2	Saldo (2) Geldfluss aus der Investiven Gebarung (33 - 34)							-500,00	0,00	0,00
SA3	Saldo (3) Nettofinanzierungssaldo (Saldo 1 + Saldo 2)							-92.700,00	-94.900,00	-80.168,25
Finanzierungstätigkeit										
SU 35	Summe Einzahlungen aus der Finanzierungstätigkeit							0,00	0,00	0,00
SU 36	Summe Auszahlungen aus der Finanzierungstätigkeit							0,00	0,00	0,00
SA4	Saldo (4) Geldfluss aus der Finanzierungstätigkeit (35 - 36)							0,00	0,00	0,00
SA5	Saldo (5) Geldfluss aus der voranschlagswirksamen Gebarung (Saldo 3 + Saldo 4)							-92.700,00	-94.900,00	-80.168,25
019	Repräsentation									
019000	Repräsentation									
Operative Gebarung										
SU 21 / 31	Summe Erträge / Einzahlungen operative Gebarung				0,00	0,00	0,00	0,00	0,00	0,00
1/019000-723000	Repräsentationsausgaben	2225	3225	24	32.000,00	32.000,00	19.612,23	32.000,00	32.000,00	19.702,75
1/019000-768000	Sonstige laufende Transferzahlungen	2234	3234	27	1.000,00	500,00		1.000,00	500,00	
SU 22 / 32	Summe Aufwendungen / Auszahlungen operative Gebarung				33.000,00	32.500,00	19.612,23	33.000,00	32.500,00	19.702,75
SA 0 / SA 1	(0) Nettoergebnis (21 - 22) / (1) Geldfluss operative Gebarung (31 - 32)				-33.000,00	-32.500,00	-19.612,23	-33.000,00	-32.500,00	-19.702,75
SA01	Saldo (01) Haushaltsrücklagen (230 - 240)				0,00	0,00	0,00	0,00	0,00	0,00
SA00	Saldo (00) Nettoergebnis nach Haushaltsrücklagen (Saldo 0 + Saldo 01)				-33.000,00	-32.500,00	-19.612,23			
Investive Gebarung										
SU 33	Summe Einzahlungen investive Gebarung							0,00	0,00	0,00
SU 34	Summe Auszahlungen investive Gebarung							0,00	0,00	0,00
SA2	Saldo (2) Geldfluss aus der Investiven Gebarung (33 - 34)							0,00	0,00	0,00
SA3	Saldo (3) Nettofinanzierungssaldo (Saldo 1 + Saldo 2)							-33.000,00	-32.500,00	-19.702,75

	MVAG	VC QU	Ergebnisvoranschlag			Finanzierungsvoranschlag						
			EH	FH	VA 2024	VA 2023	RA 2022	VA 2024	VA 2023	RA 2022		
Finanzierungstätigkeit												
SU 35			Summe Einzahlungen aus der Finanzierungstätigkeit					0,00	0,00	0,00		
SU 36			Summe Auszahlungen aus der Finanzierungstätigkeit					0,00	0,00	0,00		
SA4			Saldo (4) Geldfluss aus der Finanzierungstätigkeit (35 – 36)					0,00	0,00	0,00		
SA5			Saldo (5) Geldfluss aus der voranschlagswirksamen Gebarung (Saldo 3 + Saldo 4)					-33.000,00	-32.500,00	-19.702,75		
02 Hauptverwaltung												
022 Standesamt												
022000 Standesamt												
Operative Gebarung												
SU 21 / 31			Summe Erträge / Einzahlungen operative Gebarung			0,00	0,00	0,00	0,00	0,00		
1/022000-729000			Beitrag an Standesamtsverband Mödling	2225	3225	24	86.200,00	67.900,00	69.226,04	86.200,00	67.900,00	69.226,04
SU 22 / 32			Summe Aufwendungen / Auszahlungen operative Gebarung			86.200,00	67.900,00	69.226,04	86.200,00	67.900,00	69.226,04	
SA 0 / SA 1			(0) Nettoergebnis (21 - 22) / (1) Geldfluss operative Gebarung (31 – 32)			-86.200,00	-67.900,00	-69.226,04	-86.200,00	-67.900,00	-69.226,04	
SA01			Saldo (01) Haushaltsrücklagen (230 - 240)			0,00	0,00	0,00	0,00	0,00	0,00	
SA00			Saldo (00) Nettoergebnis nach Haushaltsrücklagen (Saldo 0 + Saldo 01)			-86.200,00	-67.900,00	-69.226,04				
Investive Gebarung												
SU 33			Summe Einzahlungen investive Gebarung					0,00	0,00	0,00		
SU 34			Summe Auszahlungen investive Gebarung					0,00	0,00	0,00		
SA2			Saldo (2) Geldfluss aus der Investiven Gebarung (33 – 34)					0,00	0,00	0,00		
SA3			Saldo (3) Nettofinanzierungssaldo (Saldo 1 + Saldo 2)					-86.200,00	-67.900,00	-69.226,04		
Finanzierungstätigkeit												
SU 35			Summe Einzahlungen aus der Finanzierungstätigkeit					0,00	0,00	0,00		
SU 36			Summe Auszahlungen aus der Finanzierungstätigkeit					0,00	0,00	0,00		
SA4			Saldo (4) Geldfluss aus der Finanzierungstätigkeit (35 – 36)					0,00	0,00	0,00		
SA5			Saldo (5) Geldfluss aus der voranschlagswirksamen Gebarung (Saldo 3 + Saldo 4)					-86.200,00	-67.900,00	-69.226,04		
024 Wahlamt												
024000 Wahlamt												
Operative Gebarung												
2/024000+816000			Kostenbeiträge und Kostenersätze	2114	3114	13	14.000,00	4.000,00	7.577,41	14.000,00	4.000,00	7.577,41
SU 21 / 31			Summe Erträge / Einzahlungen operative Gebarung			14.000,00	4.000,00	7.577,41	14.000,00	4.000,00	7.577,41	
1/024000-456000			Büromittel	2221	3221	23	2.000,00	2.000,00	840,86	2.000,00	2.000,00	840,86
1/024000-728000			Entgelte für sonstige Leistungen	2225	3225	24	18.000,00	8.000,00	8.397,04	18.000,00	8.000,00	8.397,04
SU 22 / 32			Summe Aufwendungen / Auszahlungen operative Gebarung			20.000,00	10.000,00	9.237,90	20.000,00	10.000,00	9.237,90	
SA 0 / SA 1			(0) Nettoergebnis (21 - 22) / (1) Geldfluss operative Gebarung (31 – 32)			-6.000,00	-6.000,00	-1.660,49	-6.000,00	-6.000,00	-1.660,49	
SA01			Saldo (01) Haushaltsrücklagen (230 - 240)			0,00	0,00	0,00	0,00	0,00	0,00	

		MVAG VC QU			Ergebnisvoranschlag			Finanzierungsvoranschlag		
		EH	FH		VA 2024	VA 2023	RA 2022	VA 2024	VA 2023	RA 2022
SA00	Saldo (00) Nettoergebnis nach Haushaltsrücklagen (Saldo 0 + Saldo 01)				-6.000,00	-6.000,00	-1.660,49			
Investive Gebarung										
SU 33	Summe Einzahlungen investive Gebarung							0,00	0,00	0,00
SU 34	Summe Auszahlungen investive Gebarung							0,00	0,00	0,00
SA2	Saldo (2) Geldfluss aus der Investiven Gebarung (33 – 34)							0,00	0,00	0,00
SA3	Saldo (3) Nettofinanzierungssaldo (Saldo 1 + Saldo 2)							-6.000,00	-6.000,00	-1.660,49
Finanzierungstätigkeit										
SU 35	Summe Einzahlungen aus der Finanzierungstätigkeit							0,00	0,00	0,00
SU 36	Summe Auszahlungen aus der Finanzierungstätigkeit							0,00	0,00	0,00
SA4	Saldo (4) Geldfluss aus der Finanzierungstätigkeit (35 – 36)							0,00	0,00	0,00
SA5	Saldo (5) Geldfluss aus der voranschlagswirksamen Gebarung (Saldo 3 + Saldo 4)							-6.000,00	-6.000,00	-1.660,49
029	Amtsgebäude									
029000	Amtsgebäude									
Operative Gebarung										
2/029000+813000	Erträge aus der Auflösung von Investitionszuschüssen (Kapitaltransfers)	2127			200,00					
2/029000+816001	Kostenbeiträge (Kostensätze) für sonstige Leistungen - interne Vergütungen	2114	3114	13			111.503,61			111.503,61
2/029000+871000	Kapitaltransferzahlungen von Ländern und Landesfonds	2121	3121	33			61,95			61,95
SU 21 / 31	Summe Erträge / Einzahlungen operative Gebarung				200,00	0,00	111.565,56	0,00	0,00	111.565,56
1/029000-459000	Sonstige Verbrauchsgüter	2221	3221	23	500,00			500,00		
1/029000-600000	Strom	2222	3222	24	20.000,00	50.000,00	9.607,04	20.000,00	50.000,00	9.607,04
1/029000-600300	Fernwärme	2222	3222	24	30.000,00	40.000,00	16.839,34	30.000,00	40.000,00	13.660,41
1/029000-614000	Instandhaltung Rathaus	2224	3224	24	30.000,00	15.200,00	24.829,75	30.000,00	15.200,00	24.859,22
1/029000-680000	Planmäßige Abschreibung	2226			1.400,00	200,00	157,98			
1/029000-705000	Operating Leasing	2223	3223	24	250.000,00	227.100,00	227.068,56	250.000,00	227.100,00	227.068,56
1/029000-710000	Öffentliche Abgaben, ohne Gebühren gemäß FAG	2225	3225	24	4.000,00	4.000,00	623,18	4.000,00	4.000,00	623,18
1/029000-711000	Gebühren f.d. Benützung v.Gemeindeeinrichtungen u. -anlagen gem. FAG	2225	3225	24	20.000,00	16.000,00	20.387,47	20.000,00	16.000,00	20.387,47
SU 22 / 32	Summe Aufwendungen / Auszahlungen operative Gebarung				355.900,00	352.500,00	299.513,32	354.500,00	352.300,00	296.205,88
SA 0 / SA 1	(0) Nettoergebnis (21 - 22) / (1) Geldfluss operative Gebarung (31 – 32)				-355.700,00	-352.500,00	-187.947,76	-354.500,00	-352.300,00	-184.640,32
SA01	Saldo (01) Haushaltsrücklagen (230 - 240)				0,00	0,00	0,00	0,00	0,00	0,00
SA00	Saldo (00) Nettoergebnis nach Haushaltsrücklagen (Saldo 0 + Saldo 01)				-355.700,00	-352.500,00	-187.947,76			
Investive Gebarung										
SU 33	Summe Einzahlungen investive Gebarung							0,00	0,00	0,00

		MVAG		VC QU	Ergebnisvoranschlag			Finanzierungsvoranschlag			
		EH	FH		VA 2024	VA 2023	RA 2022	VA 2024	VA 2023	RA 2022	
1/029000-042000	Amts-, Betriebs- und Geschäftsausstattung Rathaus		3415	2	41				15.000,00	28.100,00	1.344,00
SU 34	Summe Auszahlungen investive Gebarung								15.000,00	28.100,00	1.344,00
SA2	Saldo (2) Geldfluss aus der Investiven Gebarung (33 – 34)								-15.000,00	-28.100,00	-1.344,00
SA3	Saldo (3) Nettofinanzierungssaldo (Saldo 1 + Saldo 2)								-369.500,00	-380.400,00	-185.984,32
Finanzierungstätigkeit											
SU 35	Summe Einzahlungen aus der Finanzierungstätigkeit								0,00	0,00	0,00
SU 36	Summe Auszahlungen aus der Finanzierungstätigkeit								0,00	0,00	0,00
SA4	Saldo (4) Geldfluss aus der Finanzierungstätigkeit (35 – 36)								0,00	0,00	0,00
SA5	Saldo (5) Geldfluss aus der voranschlagswirksamen Gebarung (Saldo 3 + Saldo 4)								-369.500,00	-380.400,00	-185.984,32
029100	Amtsgebäude										
Operative Gebarung											
2/029100+816001	Kostenbeiträge (Kostensätze) für sonstige Leistungen - interne Vergütungen	2114	3114	13				127.739,89			127.739,89
SU 21 / 31	Summe Erträge / Einzahlungen operative Gebarung							0,00	0,00	127.739,89	127.739,89
1/029100-400000	Geringwertige Wirtschaftsgüter (GWG)	2221	3221	23	1.000,00	1.000,00	458,64	1.000,00	1.000,00	417,71	
1/029100-459000	Sonstige Verbrauchsgüter	2221	3221	23	500,00			500,00			
1/029100-600000	Strom	2222	3222	24	20.000,00	35.000,00		20.000,00	35.000,00		
1/029100-600300	Wärme	2222	3222	24	10.000,00	10.000,00	4.546,83	10.000,00	10.000,00	5.467,38	
1/029100-614000	Instandhaltung von Gebäuden	2224	3224	24	110.000,00	53.200,00	31.400,33	110.000,00	53.200,00	31.309,80	
1/029100-680000	Planmäßige Abschreibung	2226			11.600,00	11.600,00	11.640,70				
1/029100-700000	Mietzinse	2223	3223	24	315.000,00	289.000,00	296.477,92	315.000,00	289.000,00	296.477,92	
1/029100-728000	Entgelte für sonstige Leistungen	2225	3225	24	8.000,00	7.900,00	10.061,38	8.000,00	7.900,00	10.061,38	
SU 22 / 32	Summe Aufwendungen / Auszahlungen operative Gebarung				476.100,00	407.700,00	354.585,80	464.500,00	396.100,00	343.734,19	
SA 0 / SA 1	(0) Nettoergebnis (21 - 22) / (1) Geldfluss operative Gebarung (31 – 32)				-476.100,00	-407.700,00	-226.845,91	-464.500,00	-396.100,00	-215.994,30	
SA01	Saldo (01) Haushaltsrücklagen (230 - 240)				0,00	0,00	0,00	0,00	0,00	0,00	
SA00	Saldo (00) Nettoergebnis nach Haushaltsrücklagen (Saldo 0 + Saldo 01)				-476.100,00	-407.700,00	-226.845,91				
Investive Gebarung											
SU 33	Summe Einzahlungen investive Gebarung							0,00	0,00	0,00	
1/029100-042100	Betriebsausstattung		3415	2	41			10.000,00			
SU 34	Summe Auszahlungen investive Gebarung							10.000,00	0,00	0,00	
SA2	Saldo (2) Geldfluss aus der Investiven Gebarung (33 – 34)							-10.000,00	0,00	0,00	
SA3	Saldo (3) Nettofinanzierungssaldo (Saldo 1 + Saldo 2)							-474.500,00	-396.100,00	-215.994,30	
Finanzierungstätigkeit											
SU 35	Summe Einzahlungen aus der Finanzierungstätigkeit							0,00	0,00	0,00	
SU 36	Summe Auszahlungen aus der Finanzierungstätigkeit							0,00	0,00	0,00	
SA4	Saldo (4) Geldfluss aus der Finanzierungstätigkeit (35 – 36)							0,00	0,00	0,00	

		MVAG VC QU			Ergebnisvoranschlag			Finanzierungsvoranschlag		
		EH	FH		VA 2024	VA 2023	RA 2022	VA 2024	VA 2023	RA 2022
SA5	Saldo (5) Geldfluss aus der voranschlagswirksamen Gebarung (Saldo 3 + Saldo 4)							-474.500,00	-396.100,00	-215.994,30
03	Bauverwaltung									
030	Bauamt									
030000	Bauamt									
	Operative Gebarung									
SU 21 / 31	Summe Erträge / Einzahlungen operative Gebarung				0,00	0,00	0,00	0,00	0,00	0,00
1/030000-728000	Entgelte für sonstige Leistungen	2225	3225	24	25.000,00	25.000,00	46.368,05	25.000,00	25.000,00	48.147,58
SU 22 / 32	Summe Aufwendungen / Auszahlungen operative Gebarung				25.000,00	25.000,00	46.368,05	25.000,00	25.000,00	48.147,58
SA 0 / SA 1	(0) Nettoergebnis (21 - 22) / (1) Geldfluss operative Gebarung (31 - 32)				-25.000,00	-25.000,00	-46.368,05	-25.000,00	-25.000,00	-48.147,58
SA01	Saldo (01) Haushaltsrücklagen (230 - 240)				0,00	0,00	0,00	0,00	0,00	0,00
SA00	Saldo (00) Nettoergebnis nach Haushaltsrücklagen (Saldo 0 + Saldo 01)				-25.000,00	-25.000,00	-46.368,05			
	Investive Gebarung									
SU 33	Summe Einzahlungen investive Gebarung							0,00	0,00	0,00
SU 34	Summe Auszahlungen investive Gebarung							0,00	0,00	0,00
SA2	Saldo (2) Geldfluss aus der Investiven Gebarung (33 - 34)							0,00	0,00	0,00
SA3	Saldo (3) Nettofinanzierungssaldo (Saldo 1 + Saldo 2)							-25.000,00	-25.000,00	-48.147,58
	Finanzierungstätigkeit									
SU 35	Summe Einzahlungen aus der Finanzierungstätigkeit							0,00	0,00	0,00
SU 36	Summe Auszahlungen aus der Finanzierungstätigkeit							0,00	0,00	0,00
SA4	Saldo (4) Geldfluss aus der Finanzierungstätigkeit (35 - 36)							0,00	0,00	0,00
SA5	Saldo (5) Geldfluss aus der voranschlagswirksamen Gebarung (Saldo 3 + Saldo 4)							-25.000,00	-25.000,00	-48.147,58
031	Amt für Raumordnung und Raumplanung									
031000	Raumordnung und Raumplanung									
	Operative Gebarung									
SU 21 / 31	Summe Erträge / Einzahlungen operative Gebarung				0,00	0,00	0,00	0,00	0,00	0,00
1/031000-728000	Ortsplanung	2225	3225	24	50.000,00	78.600,00	41.971,99	50.000,00	78.600,00	49.218,19
1/031000-728100	Verkehrskonzept	2225	3225	24	40.000,00	98.200,00	14.927,41	40.000,00	98.200,00	14.927,41
SU 22 / 32	Summe Aufwendungen / Auszahlungen operative Gebarung				90.000,00	176.800,00	56.899,40	90.000,00	176.800,00	64.145,60
SA 0 / SA 1	(0) Nettoergebnis (21 - 22) / (1) Geldfluss operative Gebarung (31 - 32)				-90.000,00	-176.800,00	-56.899,40	-90.000,00	-176.800,00	-64.145,60
SA01	Saldo (01) Haushaltsrücklagen (230 - 240)				0,00	0,00	0,00	0,00	0,00	0,00
SA00	Saldo (00) Nettoergebnis nach Haushaltsrücklagen (Saldo 0 + Saldo 01)				-90.000,00	-176.800,00	-56.899,40			
	Investive Gebarung									
SU 33	Summe Einzahlungen investive Gebarung							0,00	0,00	0,00
SU 34	Summe Auszahlungen investive Gebarung							0,00	0,00	0,00
SA2	Saldo (2) Geldfluss aus der Investiven Gebarung (33 - 34)							0,00	0,00	0,00

		MVAG VC QU			Ergebnisvoranschlag			Finanzierungsvoranschlag		
		EH	FH		VA 2024	VA 2023	RA 2022	VA 2024	VA 2023	RA 2022
SA3	Saldo (3) Nettofinanzierungssaldo (Saldo 1 + Saldo 2)							-90.000,00	-176.800,00	-64.145,60
Finanzierungstätigkeit										
SU 35	Summe Einzahlungen aus der Finanzierungstätigkeit							0,00	0,00	0,00
SU 36	Summe Auszahlungen aus der Finanzierungstätigkeit							0,00	0,00	0,00
SA4	Saldo (4) Geldfluss aus der Finanzierungstätigkeit (35 – 36)							0,00	0,00	0,00
SA5	Saldo (5) Geldfluss aus der voranschlagswirksamen Gebarung (Saldo 3 + Saldo 4)							-90.000,00	-176.800,00	-64.145,60
032 Vermessungsamt										
032000 Vermessungsamt										
Operative Gebarung										
2/032000+816000	Kostenbeiträge (Kostenersätze) für sonstige Leistungen	2114	3114	13	500,00	500,00		500,00	500,00	
SU 21 / 31	Summe Erträge / Einzahlungen operative Gebarung				500,00	500,00	0,00	500,00	500,00	0,00
1/032000-728000	Entgelte für sonstige Leistungen	2225	3225	24	50.000,00	60.900,00	8.318,70	50.000,00	60.900,00	8.355,99
SU 22 / 32	Summe Aufwendungen / Auszahlungen operative Gebarung				50.000,00	60.900,00	8.318,70	50.000,00	60.900,00	8.355,99
SA 0 / SA 1	(0) Nettoergebnis (21 - 22) / (1) Geldfluss operative Gebarung (31 – 32)				-49.500,00	-60.400,00	-8.318,70	-49.500,00	-60.400,00	-8.355,99
SA01	Saldo (01) Haushaltsrücklagen (230 - 240)				0,00	0,00	0,00	0,00	0,00	0,00
SA00	Saldo (00) Nettoergebnis nach Haushaltsrücklagen (Saldo 0 + Saldo 01)				-49.500,00	-60.400,00	-8.318,70			
Investive Gebarung										
SU 33	Summe Einzahlungen investive Gebarung							0,00	0,00	0,00
SU 34	Summe Auszahlungen investive Gebarung							0,00	0,00	0,00
SA2	Saldo (2) Geldfluss aus der Investiven Gebarung (33 – 34)							0,00	0,00	0,00
SA3	Saldo (3) Nettofinanzierungssaldo (Saldo 1 + Saldo 2)							-49.500,00	-60.400,00	-8.355,99
Finanzierungstätigkeit										
SU 35	Summe Einzahlungen aus der Finanzierungstätigkeit							0,00	0,00	0,00
SU 36	Summe Auszahlungen aus der Finanzierungstätigkeit							0,00	0,00	0,00
SA4	Saldo (4) Geldfluss aus der Finanzierungstätigkeit (35 – 36)							0,00	0,00	0,00
SA5	Saldo (5) Geldfluss aus der voranschlagswirksamen Gebarung (Saldo 3 + Saldo 4)							-49.500,00	-60.400,00	-8.355,99
06 Sonstige Maßnahmen										
060 Beiträge an Verbände, Vereine oder sonstige Organisationen										
060000 Beiträge an Verb.,Vereine u.Organisationen										
Operative Gebarung										
2/060000+816000	Kostenbeiträge (Kostenersätze) für sonstige Leistungen	2114	3114	13						976,86
2/060000+817000	Erträge aus der Auflösung von sonstigen Rückstellungen	2117								1.032,06

		MVAG		VC QU	Ergebnisvoranschlag			Finanzierungsvoranschlag		
		EH	FH		VA 2024	VA 2023	RA 2022	VA 2024	VA 2023	RA 2022
2/060000+827000	Personalüberlassung an Gemeindeverb and GVA	2116	3116	18	46.100,00	45.500,00	42.698,25	46.100,00	45.500,00	78.096,53
SU 21 / 31	Summe Erträge / Einzahlungen operative Gebarung				46.100,00	45.500,00	44.707,17	46.100,00	45.500,00	79.073,39
1/060000-510000	Vertragsbedienstete der Verwaltung.	2211	3211	20	38.000,00	34.600,00	35.118,84	38.000,00	34.600,00	35.118,84
1/060000-569000	Sonstige Nebengebühren	2211	3211	20		200,00	175,88		200,00	175,88
1/060000-582000	Sonstige Dienstgeberbeiträge zur sozialen Sicherheit	2212	3212	20	8.100,00	7.400,00	7.403,53	8.100,00	7.400,00	7.403,53
1/060000-726000	Mitgliedsbeiträge / Umlagen	2225	3225	24	55.000,00	45.000,00	50.819,51	55.000,00	45.000,00	51.358,78
1/060000-726100	Beitrag an Bezirksgemeinde- vertreterverband	2225	3225	24	12.500,00	18.700,00	11.272,65	12.500,00	18.700,00	1.492,70
1/060000-728000	Kosten Abgabeneinhebung GVA Entgelte für sonstige Leistungen	2225	3225	24	55.000,00	57.000,00	48.448,96	55.000,00	57.000,00	48.647,27
SU 22 / 32	Summe Aufwendungen / Auszahlungen operative Gebarung				168.600,00	162.900,00	153.239,37	168.600,00	162.900,00	144.197,00
SA 0 / SA 1	(0) Nettoergebnis (21 - 22) / (1) Geldfluss operative Gebarung (31 - 32)				-122.500,00	-117.400,00	-108.532,20	-122.500,00	-117.400,00	-65.123,61
SA01	Saldo (01) Haushaltsrücklagen (230 - 240)				0,00	0,00	0,00	0,00	0,00	0,00
SA00	Saldo (00) Nettoergebnis nach Haushaltsrücklagen (Saldo 0 + Saldo 01)				-122.500,00	-117.400,00	-108.532,20			
Investive Gebarung										
SU 33	Summe Einzahlungen investive Gebarung							0,00	0,00	0,00
SU 34	Summe Auszahlungen investive Gebarung							0,00	0,00	0,00
SA2	Saldo (2) Geldfluss aus der Investiven Gebarung (33 - 34)							0,00	0,00	0,00
SA3	Saldo (3) Nettofinanzierungssaldo (Saldo 1 + Saldo 2)							-122.500,00	-117.400,00	-65.123,61
Finanzierungstätigkeit										
SU 35	Summe Einzahlungen aus der Finanzierungstätigkeit							0,00	0,00	0,00
SU 36	Summe Auszahlungen aus der Finanzierungstätigkeit							0,00	0,00	0,00
SA4	Saldo (4) Geldfluss aus der Finanzierungstätigkeit (35 - 36)							0,00	0,00	0,00
SA5	Saldo (5) Geldfluss aus der voranschlagswirksamen Gebarung (Saldo 3 + Saldo 4)							-122.500,00	-117.400,00	-65.123,61
061	Sonstige Subventionen									
061000	Sonstige Subventionen									
Operative Gebarung										
SU 21 / 31	Summe Erträge / Einzahlungen operative Gebarung				0,00	0,00	0,00	0,00	0,00	0,00
1/061000-757000	Subventionen	2234	3234	27	50.000,00	55.000,00	37.700,00	50.000,00	55.000,00	37.200,00
1/061000-768000	Sonstige Transfers an private Haushalte	2234	3234	27	40.000,00	40.000,00		40.000,00	40.000,00	
1/061000-777000	Kapitaltransferzahlungen an private Organis. ohne Erwerbszweck	2234		44	40.000,00	30.000,00	19.232,28			
SU 22 / 32	Summe Aufwendungen / Auszahlungen operative Gebarung				130.000,00	125.000,00	56.932,28	90.000,00	95.000,00	37.200,00
SA 0 / SA 1	(0) Nettoergebnis (21 - 22) / (1) Geldfluss operative Gebarung (31 - 32)				-130.000,00	-125.000,00	-56.932,28	-90.000,00	-95.000,00	-37.200,00
SA01	Saldo (01) Haushaltsrücklagen (230 - 240)				0,00	0,00	0,00	0,00	0,00	0,00
SA00	Saldo (00) Nettoergebnis nach Haushaltsrücklagen (Saldo 0 + Saldo 01)				-130.000,00	-125.000,00	-56.932,28			

	MVAG	VC	QU	Ergebnisvoranschlag			Finanzierungsvoranschlag			
				EH	FH	VA 2024	VA 2023	RA 2022	VA 2024	VA 2023
Investive Gebarung										
SU 33	Summe Einzahlungen investive Gebarung						0,00	0,00	0,00	
1/061000-777000	Kapitaltransferzahlungen an private Organismen ohne Erwerbszweck	3434	44				40.000,00	30.000,00	19.232,28	
SU 34	Summe Auszahlungen investive Gebarung						40.000,00	30.000,00	19.232,28	
SA2	Saldo (2) Geldfluss aus der Investiven Gebarung (33 – 34)						-40.000,00	-30.000,00	-19.232,28	
SA3	Saldo (3) Nettofinanzierungssaldo (Saldo 1 + Saldo 2)						-130.000,00	-125.000,00	-56.432,28	
Finanzierungstätigkeit										
SU 35	Summe Einzahlungen aus der Finanzierungstätigkeit						0,00	0,00	0,00	
SU 36	Summe Auszahlungen aus der Finanzierungstätigkeit						0,00	0,00	0,00	
SA4	Saldo (4) Geldfluss aus der Finanzierungstätigkeit (35 – 36)						0,00	0,00	0,00	
SA5	Saldo (5) Geldfluss aus der voranschlagswirksamen Gebarung (Saldo 3 + Saldo 4)						-130.000,00	-125.000,00	-56.432,28	
062	Ehrungen und Auszeichnungen									
062000	Ehrungen und Auszeichnungen									
Operative Gebarung										
SU 21 / 31	Summe Erträge / Einzahlungen operative Gebarung						0,00	0,00	0,00	
1/062000-728000	Ehrungen und Auszeichnungen	2225	3225	24	38.000,00	40.400,00	30.018,76	38.000,00	40.400,00	28.716,26
SU 22 / 32	Summe Aufwendungen / Auszahlungen operative Gebarung						38.000,00	40.400,00	28.716,26	
SA 0 / SA 1	(0) Nettoergebnis (21 - 22) / (1) Geldfluss operative Gebarung (31 – 32)						-38.000,00	-40.400,00	-28.716,26	
SA01	Saldo (01) Haushaltsrücklagen (230 - 240)						0,00	0,00	0,00	
SA00	Saldo (00) Nettoergebnis nach Haushaltsrücklagen (Saldo 0 + Saldo 01)						-38.000,00	-40.400,00	-30.018,76	
Investive Gebarung										
SU 33	Summe Einzahlungen investive Gebarung						0,00	0,00	0,00	
SU 34	Summe Auszahlungen investive Gebarung						0,00	0,00	0,00	
SA2	Saldo (2) Geldfluss aus der Investiven Gebarung (33 – 34)						0,00	0,00	0,00	
SA3	Saldo (3) Nettofinanzierungssaldo (Saldo 1 + Saldo 2)						-38.000,00	-40.400,00	-28.716,26	
Finanzierungstätigkeit										
SU 35	Summe Einzahlungen aus der Finanzierungstätigkeit						0,00	0,00	0,00	
SU 36	Summe Auszahlungen aus der Finanzierungstätigkeit						0,00	0,00	0,00	
SA4	Saldo (4) Geldfluss aus der Finanzierungstätigkeit (35 – 36)						0,00	0,00	0,00	
SA5	Saldo (5) Geldfluss aus der voranschlagswirksamen Gebarung (Saldo 3 + Saldo 4)						-38.000,00	-40.400,00	-28.716,26	

		MVAG VC QU			Ergebnisvoranschlag			Finanzierungsvoranschlag		
		EH	FH		VA 2024	VA 2023	RA 2022	VA 2024	VA 2023	RA 2022
08	Pensionen (soweit nicht aufgeteilt)									
080	Pensionen (soweit nicht aufgeteilt)									
080000	Pensionen									
Operative Gebarung										
2/080000+816001	Kostenbeiträge (Kostensätze) für sonstige Leistungen - interne Vergütungen	2114	3114	13			14.900,24			14.900,24
2/080000+868000	Pensionsbeiträge	2124	3124	16		12.300,00	12.580,04		12.300,00	12.580,04
SU 21 / 31	Summe Erträge / Einzahlungen operative Gebarung				0,00	12.300,00	27.480,28	0,00	12.300,00	27.480,28
1/080000-752010	Pensionen	2231	3231	26	120.000,00	50.000,00	40.002,90	120.000,00	50.000,00	40.002,90
SU 22 / 32	Summe Aufwendungen / Auszahlungen operative Gebarung				120.000,00	50.000,00	40.002,90	120.000,00	50.000,00	40.002,90
SA 0 / SA 1	(0) Nettoergebnis (21 - 22) / (1) Geldfluss operative Gebarung (31 - 32)				-120.000,00	-37.700,00	-12.522,62	-120.000,00	-37.700,00	-12.522,62
SA01	Saldo (01) Haushaltsrücklagen (230 - 240)				0,00	0,00	0,00	0,00	0,00	0,00
SA00	Saldo (00) Nettoergebnis nach Haushaltsrücklagen (Saldo 0 + Saldo 01)				-120.000,00	-37.700,00	-12.522,62			
Investive Gebarung										
SU 33	Summe Einzahlungen investive Gebarung							0,00	0,00	0,00
SU 34	Summe Auszahlungen investive Gebarung							0,00	0,00	0,00
SA2	Saldo (2) Geldfluss aus der Investiven Gebarung (33 - 34)							0,00	0,00	0,00
SA3	Saldo (3) Nettofinanzierungssaldo (Saldo 1 + Saldo 2)							-120.000,00	-37.700,00	-12.522,62
Finanzierungstätigkeit										
SU 35	Summe Einzahlungen aus der Finanzierungstätigkeit							0,00	0,00	0,00
SU 36	Summe Auszahlungen aus der Finanzierungstätigkeit							0,00	0,00	0,00
SA4	Saldo (4) Geldfluss aus der Finanzierungstätigkeit (35 - 36)							0,00	0,00	0,00
SA5	Saldo (5) Geldfluss aus der voranschlagswirksamen Gebarung (Saldo 3 + Saldo 4)							-120.000,00	-37.700,00	-12.522,62
09	Personalbetreuung									
091	Personalausbildung und Personalfortbildung									
091000	Personalausbildung									
Operative Gebarung										
SU 21 / 31	Summe Erträge / Einzahlungen operative Gebarung				0,00	0,00	0,00	0,00	0,00	0,00
1/091000-728000	Kursbeiträge	2225	3225	24	36.000,00	48.500,00	10.758,20	36.000,00	48.500,00	10.463,20
SU 22 / 32	Summe Aufwendungen / Auszahlungen operative Gebarung				36.000,00	48.500,00	10.758,20	36.000,00	48.500,00	10.463,20
SA 0 / SA 1	(0) Nettoergebnis (21 - 22) / (1) Geldfluss operative Gebarung (31 - 32)				-36.000,00	-48.500,00	-10.758,20	-36.000,00	-48.500,00	-10.463,20
SA01	Saldo (01) Haushaltsrücklagen (230 - 240)				0,00	0,00	0,00	0,00	0,00	0,00
SA00	Saldo (00) Nettoergebnis nach Haushaltsrücklagen (Saldo 0 + Saldo 01)				-36.000,00	-48.500,00	-10.758,20			

		MVAG VC QU			Ergebnisvoranschlag			Finanzierungsvoranschlag		
		EH	FH		VA 2024	VA 2023	RA 2022	VA 2024	VA 2023	RA 2022
Investive Gebarung										
SU 33	Summe Einzahlungen investive Gebarung							0,00	0,00	0,00
SU 34	Summe Auszahlungen investive Gebarung							0,00	0,00	0,00
SA2	Saldo (2) Geldfluss aus der Investiven Gebarung (33 – 34)							0,00	0,00	0,00
SA3	Saldo (3) Nettofinanzierungssaldo (Saldo 1 + Saldo 2)							-36.000,00	-48.500,00	-10.463,20
Finanzierungstätigkeit										
SU 35	Summe Einzahlungen aus der Finanzierungstätigkeit							0,00	0,00	0,00
SU 36	Summe Auszahlungen aus der Finanzierungstätigkeit							0,00	0,00	0,00
SA4	Saldo (4) Geldfluss aus der Finanzierungstätigkeit (35 – 36)							0,00	0,00	0,00
SA5	Saldo (5) Geldfluss aus der voranschlagswirksamen Gebarung (Saldo 3 + Saldo 4)							-36.000,00	-48.500,00	-10.463,20
094	Gemeinschaftspflege									
094000	Gemeinschaftspflege									
Operative Gebarung										
2/094000+829000	Versicherungen Anteil Dienstnehmer	2116	3116	18	52.000,00	48.300,00	47.245,74	52.000,00	48.300,00	47.245,74
2/094000+863000	Transfers von sonstigen Trägern öffentlichen Rechts und Sozialversicherungsträgern	2121	3121	15			1.500,00			1.500,00
SU 21 / 31	Summe Erträge / Einzahlungen operative Gebarung				52.000,00	48.300,00	48.745,74	52.000,00	48.300,00	48.745,74
1/094000-728000	Entgelte für sonstige Leistungen - Projekt Gesundheitsvorsorge	2225	3225	24	5.000,00	5.000,00	217,60	5.000,00	5.000,00	217,60
1/094000-728001	Entgelte für sonstige Leistungen - Arbeitsmedizin	2225	3225	24	10.000,00	8.000,00	4.386,24	10.000,00	8.000,00	4.386,24
1/094000-729100	Betriebsausflug	2225	3225	24	24.000,00	18.000,00	147,60	24.000,00	18.000,00	147,60
1/094000-729200	Betriebsfeiern	2225	3225	24	10.000,00	8.500,00	10.453,02	10.000,00	8.500,00	10.453,02
1/094000-729300	Versicherungen	2225	3225	24	75.000,00	77.000,00	71.117,09	75.000,00	77.000,00	71.117,09
SU 22 / 32	Summe Aufwendungen / Auszahlungen operative Gebarung				124.000,00	116.500,00	86.321,55	124.000,00	116.500,00	86.321,55
SA 0 / SA 1	(0) Nettoergebnis (21 - 22) / (1) Geldfluss operative Gebarung (31 – 32)				-72.000,00	-68.200,00	-37.575,81	-72.000,00	-68.200,00	-37.575,81
SA01	Saldo (01) Haushaltsrücklagen (230 - 240)				0,00	0,00	0,00	0,00	0,00	0,00
SA00	Saldo (00) Nettoergebnis nach Haushaltsrücklagen (Saldo 0 + Saldo 01)				-72.000,00	-68.200,00	-37.575,81			
Investive Gebarung										
SU 33	Summe Einzahlungen investive Gebarung							0,00	0,00	0,00
SU 34	Summe Auszahlungen investive Gebarung							0,00	0,00	0,00
SA2	Saldo (2) Geldfluss aus der Investiven Gebarung (33 – 34)							0,00	0,00	0,00
SA3	Saldo (3) Nettofinanzierungssaldo (Saldo 1 + Saldo 2)							-72.000,00	-68.200,00	-37.575,81
Finanzierungstätigkeit										
SU 35	Summe Einzahlungen aus der Finanzierungstätigkeit							0,00	0,00	0,00
SU 36	Summe Auszahlungen aus der Finanzierungstätigkeit							0,00	0,00	0,00
SA4	Saldo (4) Geldfluss aus der Finanzierungstätigkeit (35 – 36)							0,00	0,00	0,00

		MVAG VC QU			Ergebnisvoranschlag			Finanzierungsvoranschlag		
		EH	FH		VA 2024	VA 2023	RA 2022	VA 2024	VA 2023	RA 2022
SA5	Saldo (5) Geldfluss aus der voranschlagswirksamen Gebarung (Saldo 3 + Saldo 4)							-72.000,00	-68.200,00	-37.575,81
099	Sonstige Einrichtungen und Maßnahmen									
099000	Sonstige Einrichtungen und Maßnahmen									
Operative Gebarung										
SU 21 / 31	Summe Erträge / Einzahlungen operative Gebarung				0,00	0,00	0,00	0,00	0,00	0,00
1/099000-430000	Lebensmittel	2221	3221	23	11.000,00	11.000,00	4.532,27	11.000,00	11.000,00	4.539,77
1/099000-590001	Freiwillige Sozialleistungen - Kinderbetreuungszuschuss	2212	3212	20	35.000,00	35.000,00		35.000,00	35.000,00	
SU 22 / 32	Summe Aufwendungen / Auszahlungen operative Gebarung				46.000,00	46.000,00	4.532,27	46.000,00	46.000,00	4.539,77
SA 0 / SA 1	(0) Nettoergebnis (21 - 22) / (1) Geldfluss operative Gebarung (31 - 32)				-46.000,00	-46.000,00	-4.532,27	-46.000,00	-46.000,00	-4.539,77
SA01	Saldo (01) Haushaltsrücklagen (230 - 240)				0,00	0,00	0,00	0,00	0,00	0,00
SA00	Saldo (00) Nettoergebnis nach Haushaltsrücklagen (Saldo 0 + Saldo 01)				-46.000,00	-46.000,00	-4.532,27			
Investive Gebarung										
SU 33	Summe Einzahlungen investive Gebarung							0,00	0,00	0,00
SU 34	Summe Auszahlungen investive Gebarung							0,00	0,00	0,00
SA2	Saldo (2) Geldfluss aus der Investiven Gebarung (33 - 34)							0,00	0,00	0,00
SA3	Saldo (3) Nettofinanzierungssaldo (Saldo 1 + Saldo 2)							-46.000,00	-46.000,00	-4.539,77
Finanzierungstätigkeit										
SU 35	Summe Einzahlungen aus der Finanzierungstätigkeit							0,00	0,00	0,00
SU 36	Summe Auszahlungen aus der Finanzierungstätigkeit							0,00	0,00	0,00
SA4	Saldo (4) Geldfluss aus der Finanzierungstätigkeit (35 - 36)							0,00	0,00	0,00
SA5	Saldo (5) Geldfluss aus der voranschlagswirksamen Gebarung (Saldo 3 + Saldo 4)							-46.000,00	-46.000,00	-4.539,77

	MVAG	VC QU	Ergebnisvoranschlag			Finanzierungsvoranschlag				
			EH	FH	VA 2024	VA 2023	RA 2022	VA 2024	VA 2023	RA 2022
1 Öffentliche Ordnung und Sicherheit										
12	Sicherheitspolizei									
129	Sonstige Einrichtungen und Maßnahmen									
129000	Sonstige Einrichtungen und Maßnahmen									
Operative Gebarung										
SU 21 / 31	Summe Erträge / Einzahlungen operative Gebarung				0,00	0,00	0,00	0,00	0,00	0,00
1/129000-728000	Entgelte für sonstige Leistungen (Sicherheitsmassnahmen)	2225 3225 24			10.000,00	10.000,00		10.000,00	10.000,00	
SU 22 / 32	Summe Aufwendungen / Auszahlungen operative Gebarung				10.000,00	10.000,00	0,00	10.000,00	10.000,00	0,00
SA 0 / SA 1	(0) Nettoergebnis (21 - 22) / (1) Geldfluss operative Gebarung (31 - 32)				-10.000,00	-10.000,00	0,00	-10.000,00	-10.000,00	0,00
SA01	Saldo (01) Haushaltsrücklagen (230 - 240)				0,00	0,00	0,00	0,00	0,00	0,00
SA00	Saldo (00) Nettoergebnis nach Haushaltsrücklagen (Saldo 0 + Saldo 01)				-10.000,00	-10.000,00	0,00			
Investive Gebarung										
SU 33	Summe Einzahlungen investive Gebarung						0,00	0,00	0,00	0,00
SU 34	Summe Auszahlungen investive Gebarung						0,00	0,00	0,00	0,00
SA2	Saldo (2) Geldfluss aus der Investiven Gebarung (33 - 34)						0,00	0,00	0,00	0,00
SA3	Saldo (3) Nettofinanzierungssaldo (Saldo 1 + Saldo 2)						-10.000,00	-10.000,00	0,00	0,00
Finanzierungstätigkeit										
SU 35	Summe Einzahlungen aus der Finanzierungstätigkeit						0,00	0,00	0,00	0,00
SU 36	Summe Auszahlungen aus der Finanzierungstätigkeit						0,00	0,00	0,00	0,00
SA4	Saldo (4) Geldfluss aus der Finanzierungstätigkeit (35 - 36)						0,00	0,00	0,00	0,00
SA5	Saldo (5) Geldfluss aus der voranschlagswirksamen Gebarung (Saldo 3 + Saldo 4)						-10.000,00	-10.000,00	0,00	0,00
13	Sonderpolizei									
131	Bau- und Feuerpolizei									
131000	Bau- und Feuerpolizei									
Operative Gebarung										
2/131000+812100	Kostenersatz Sachverständigengebühr	2114 3114 13			1.500,00	2.500,00	1.528,85	1.500,00	2.500,00	1.528,85
SU 21 / 31	Summe Erträge / Einzahlungen operative Gebarung				1.500,00	2.500,00	1.528,85	1.500,00	2.500,00	1.528,85
1/131000-614000	Instandhaltung von Gebäuden und Bauten	2224 3224 24			1.000,00	2.500,00	1.063,90	1.000,00	2.500,00	1.063,90
1/131000-728000	Feuerbeschau u. Beratungskosten	2225 3225 24			2.500,00	2.500,00		2.500,00	2.500,00	58,70
SU 22 / 32	Summe Aufwendungen / Auszahlungen operative Gebarung				3.500,00	5.000,00	1.063,90	3.500,00	5.000,00	1.122,60
SA 0 / SA 1	(0) Nettoergebnis (21 - 22) / (1) Geldfluss operative Gebarung (31 - 32)				-2.000,00	-2.500,00	464,95	-2.000,00	-2.500,00	406,25
SA01	Saldo (01) Haushaltsrücklagen (230 - 240)				0,00	0,00	0,00	0,00	0,00	0,00
SA00	Saldo (00) Nettoergebnis nach Haushaltsrücklagen (Saldo 0 + Saldo 01)				-2.000,00	-2.500,00	464,95			

	MVAG	VC	QU	Ergebnisvoranschlag			Finanzierungsvoranschlag					
				EH	FH	VA 2024	VA 2023	RA 2022	VA 2024	VA 2023	RA 2022	
Investive Gebarung												
SU 33								0,00	0,00	0,00		
SU 34								0,00	0,00	0,00		
SA2								0,00	0,00	0,00		
SA3								-2.000,00	-2.500,00	406,25		
Finanzierungstätigkeit												
SU 35								0,00	0,00	0,00		
SU 36								0,00	0,00	0,00		
SA4								0,00	0,00	0,00		
SA5								-2.000,00	-2.500,00	406,25		
132												
132000												
Operative Gebarung												
SU 21 / 31								0,00	0,00	0,00		
1/132000-728000				2225	3225	24	14.000,00	7.000,00	7.037,32	14.000,00	7.000,00	8.072,86
SU 22 / 32							14.000,00	7.000,00	7.037,32	14.000,00	7.000,00	8.072,86
SA 0 / SA 1							-14.000,00	-7.000,00	-7.037,32	-14.000,00	-7.000,00	-8.072,86
SA01							0,00	0,00	0,00	0,00	0,00	
SA00							-14.000,00	-7.000,00	-7.037,32			
Investive Gebarung												
SU 33								0,00	0,00	0,00		
SU 34								0,00	0,00	0,00		
SA2								0,00	0,00	0,00		
SA3								-14.000,00	-7.000,00	-8.072,86		
Finanzierungstätigkeit												
SU 35								0,00	0,00	0,00		
SU 36								0,00	0,00	0,00		
SA4								0,00	0,00	0,00		
SA5								-14.000,00	-7.000,00	-8.072,86		
133												
133000												
Operative Gebarung												
2/133000+808000				2116	3116	16			5,00		5,00	
SU 21 / 31							0,00	0,00	5,00	0,00	0,00	5,00

	MVAG	VC QU	Ergebnisvoranschlag			Finanzierungsvoranschlag					
			EH	FH	VA 2024	VA 2023	RA 2022	VA 2024	VA 2023	RA 2022	
SU 22 / 32			Summe Aufwendungen / Auszahlungen operative Gebarung			0,00	0,00	0,00	0,00	0,00	0,00
SA 0 / SA 1			(0) Nettoergebnis (21 - 22) / (1) Geldfluss operative Gebarung (31 - 32)			0,00	0,00	5,00	0,00	0,00	5,00
SA01			Saldo (01) Haushaltsrücklagen (230 - 240)			0,00	0,00	0,00	0,00	0,00	0,00
SA00			Saldo (00) Nettoergebnis nach Haushaltsrücklagen (Saldo 0 + Saldo 01)			0,00	0,00	5,00			
Investive Gebarung											
SU 33			Summe Einzahlungen investive Gebarung						0,00	0,00	0,00
SU 34			Summe Auszahlungen investive Gebarung						0,00	0,00	0,00
SA2			Saldo (2) Geldfluss aus der Investiven Gebarung (33 - 34)						0,00	0,00	0,00
SA3			Saldo (3) Nettofinanzierungssaldo (Saldo 1 + Saldo 2)						0,00	0,00	5,00
Finanzierungstätigkeit											
SU 35			Summe Einzahlungen aus der Finanzierungstätigkeit						0,00	0,00	0,00
SU 36			Summe Auszahlungen aus der Finanzierungstätigkeit						0,00	0,00	0,00
SA4			Saldo (4) Geldfluss aus der Finanzierungstätigkeit (35 - 36)						0,00	0,00	0,00
SA5			Saldo (5) Geldfluss aus der voranschlagswirksamen Gebarung (Saldo 3 + Saldo 4)						0,00	0,00	5,00
134			Flurpolizei								
134000			Flurpolizei								
Operative Gebarung											
SU 21 / 31			Summe Erträge / Einzahlungen operative Gebarung			0,00	0,00	0,00	0,00	0,00	0,00
1/134000-728000			Entgelte für sonstige Leistungen KFZ entfernen	2225	3225	24	500,00	120,00	500,00	120,00	120,00
SU 22 / 32			Summe Aufwendungen / Auszahlungen operative Gebarung			0,00	500,00	120,00	0,00	500,00	120,00
SA 0 / SA 1			(0) Nettoergebnis (21 - 22) / (1) Geldfluss operative Gebarung (31 - 32)			0,00	-500,00	-120,00	0,00	-500,00	-120,00
SA01			Saldo (01) Haushaltsrücklagen (230 - 240)			0,00	0,00	0,00	0,00	0,00	0,00
SA00			Saldo (00) Nettoergebnis nach Haushaltsrücklagen (Saldo 0 + Saldo 01)			0,00	-500,00	-120,00			
Investive Gebarung											
SU 33			Summe Einzahlungen investive Gebarung						0,00	0,00	0,00
SU 34			Summe Auszahlungen investive Gebarung						0,00	0,00	0,00
SA2			Saldo (2) Geldfluss aus der Investiven Gebarung (33 - 34)						0,00	0,00	0,00
SA3			Saldo (3) Nettofinanzierungssaldo (Saldo 1 + Saldo 2)						0,00	-500,00	-120,00
Finanzierungstätigkeit											
SU 35			Summe Einzahlungen aus der Finanzierungstätigkeit						0,00	0,00	0,00
SU 36			Summe Auszahlungen aus der Finanzierungstätigkeit						0,00	0,00	0,00
SA4			Saldo (4) Geldfluss aus der Finanzierungstätigkeit (35 - 36)						0,00	0,00	0,00
SA5			Saldo (5) Geldfluss aus der voranschlagswirksamen Gebarung (Saldo 3 + Saldo 4)						0,00	-500,00	-120,00

		MVAG		VC QU	Ergebnisvoranschlag			Finanzierungsvoranschlag		
		EH	FH		VA 2024	VA 2023	RA 2022	VA 2024	VA 2023	RA 2022
16	Feuerwehrwesen									
163	Freiwillige Feuerwehren									
163000	Freiwillige Feuerwehren									
Operative Gebarung										
SU 21 / 31	Summe Erträge / Einzahlungen operative Gebarung				0,00	0,00	0,00	0,00	0,00	0,00
1/163000-614000	Instandhaltung von Gebäuden und Bauten	2224	3224	24	30.000,00	80.000,00		30.000,00	80.000,00	
1/163000-650000	Zinsen für Finanzschulden - Inland	2241	3241	25		200,00	397,67		200,00	397,67
1/163000-680000	Planmäßige Abschreibung	2226			20.100,00	20.100,00	20.101,09			
1/163000-777000	Kapitaltransferzahlungen an private Organis. ohne Erwerbszweck	2234		44	80.000,00	130.600,00	85.024,41			
SU 22 / 32	Summe Aufwendungen / Auszahlungen operative Gebarung				130.100,00	230.900,00	105.523,17	30.000,00	80.200,00	397,67
SA 0 / SA 1	(0) Nettoergebnis (21 - 22) / (1) Geldfluss operative Gebarung (31 - 32)				-130.100,00	-230.900,00	-105.523,17	-30.000,00	-80.200,00	-397,67
SA01	Saldo (01) Haushaltsrücklagen (230 - 240)				0,00	0,00	0,00	0,00	0,00	0,00
SA00	Saldo (00) Nettoergebnis nach Haushaltsrücklagen (Saldo 0 + Saldo 01)				-130.100,00	-230.900,00	-105.523,17			
Investive Gebarung										
SU 33	Summe Einzahlungen investive Gebarung							0,00	0,00	0,00
1/163000-777000	Kapitaltransferzahlungen an private Organis. ohne Erwerbszweck		3434	44				80.000,00	130.600,00	77.414,83
SU 34	Summe Auszahlungen investive Gebarung							80.000,00	130.600,00	77.414,83
SA2	Saldo (2) Geldfluss aus der Investiven Gebarung (33 - 34)							-80.000,00	-130.600,00	-77.414,83
SA3	Saldo (3) Nettofinanzierungssaldo (Saldo 1 + Saldo 2)							-110.000,00	-210.800,00	-77.812,50
Finanzierungstätigkeit										
SU 35	Summe Einzahlungen aus der Finanzierungstätigkeit							0,00	0,00	0,00
1/163000-346000	Investitionsdarlehen von Kreditinstituten		3614	65					44.900,00	44.705,13
SU 36	Summe Auszahlungen aus der Finanzierungstätigkeit							0,00	44.900,00	44.705,13
SA4	Saldo (4) Geldfluss aus der Finanzierungstätigkeit (35 - 36)							0,00	-44.900,00	-44.705,13
SA5	Saldo (5) Geldfluss aus der voranschlagswirksamen Gebarung (Saldo 3 + Saldo 4)							-110.000,00	-255.700,00	-122.517,63
164	Förderung der Brandbekämpfung und Brandverhütung									
164000	Förderung der Brandbekämpfung u. Brandverh.									
Operative Gebarung										
SU 21 / 31	Summe Erträge / Einzahlungen operative Gebarung				0,00	0,00	0,00	0,00	0,00	0,00
1/164000-400000	Geringwertige Wirtschaftsgüter des Anlagevermögens	2221	3221	23	2.000,00	1.600,00	536,89	2.000,00	1.600,00	702,25
1/164000-459000	Sonstige Verbrauchsgüter	2221	3221	23	1.000,00	700,00	235,53	1.000,00	700,00	235,53
1/164000-640200	allgemeine Beratungs- und Schulungskosten	2222	3222	24	2.000,00	2.000,00		2.000,00	2.000,00	

		MVAG		VC QU	Ergebnisvoranschlag			Finanzierungsvoranschlag		
		EH	FH		VA 2024	VA 2023	RA 2022	VA 2024	VA 2023	RA 2022
1/164000-680000	Planmäßige Abschreibung	2226			100,00	200,00	219,72			
1/164000-728000	Entgelte für sonstige Leistungen	2225	3225	24	3.000,00	7.500,00	2.295,40	3.000,00	7.500,00	2.295,40
SU 22 / 32	Summe Aufwendungen / Auszahlungen operative Gebarung				8.100,00	12.000,00	3.287,54	8.000,00	11.800,00	3.233,18
SA 0 / SA 1	(0) Nettoergebnis (21 - 22) / (1) Geldfluss operative Gebarung (31 - 32)				-8.100,00	-12.000,00	-3.287,54	-8.000,00	-11.800,00	-3.233,18
SA01	Saldo (01) Haushaltsrücklagen (230 - 240)				0,00	0,00	0,00	0,00	0,00	0,00
SA00	Saldo (00) Nettoergebnis nach Haushaltsrücklagen (Saldo 0 + Saldo 01)				-8.100,00	-12.000,00	-3.287,54			
Investive Gebarung										
SU 33	Summe Einzahlungen investive Gebarung							0,00	0,00	0,00
1/164000-042100	Betriebsausstattung		3415	2 41				2.000,00		
SU 34	Summe Auszahlungen investive Gebarung							2.000,00	0,00	0,00
SA2	Saldo (2) Geldfluss aus der Investiven Gebarung (33 - 34)							-2.000,00	0,00	0,00
SA3	Saldo (3) Nettofinanzierungssaldo (Saldo 1 + Saldo 2)							-10.000,00	-11.800,00	-3.233,18
Finanzierungstätigkeit										
SU 35	Summe Einzahlungen aus der Finanzierungstätigkeit							0,00	0,00	0,00
SU 36	Summe Auszahlungen aus der Finanzierungstätigkeit							0,00	0,00	0,00
SA4	Saldo (4) Geldfluss aus der Finanzierungstätigkeit (35 - 36)							0,00	0,00	0,00
SA5	Saldo (5) Geldfluss aus der voranschlagswirksamen Gebarung (Saldo 3 + Saldo 4)							-10.000,00	-11.800,00	-3.233,18
17	Katastrophendienst									
179	Sonstige Einrichtungen und Maßnahmen									
179000	Sonstige Einrichtungen und Maßnahmen									
Operative Gebarung										
SU 21 / 31	Summe Erträge / Einzahlungen operative Gebarung				0,00	0,00	0,00	0,00	0,00	0,00
1/179000-650000	Zinsen für Finanzschulden - Inland	2241	3241	25	16.000,00	11.800,00	435,68	16.000,00	11.800,00	435,68
SU 22 / 32	Summe Aufwendungen / Auszahlungen operative Gebarung				16.000,00	11.800,00	435,68	16.000,00	11.800,00	435,68
SA 0 / SA 1	(0) Nettoergebnis (21 - 22) / (1) Geldfluss operative Gebarung (31 - 32)				-16.000,00	-11.800,00	-435,68	-16.000,00	-11.800,00	-435,68
SA01	Saldo (01) Haushaltsrücklagen (230 - 240)				0,00	0,00	0,00	0,00	0,00	0,00
SA00	Saldo (00) Nettoergebnis nach Haushaltsrücklagen (Saldo 0 + Saldo 01)				-16.000,00	-11.800,00	-435,68			
Investive Gebarung										
SU 33	Summe Einzahlungen investive Gebarung							0,00	0,00	0,00
SU 34	Summe Auszahlungen investive Gebarung							0,00	0,00	0,00
SA2	Saldo (2) Geldfluss aus der Investiven Gebarung (33 - 34)							0,00	0,00	0,00
SA3	Saldo (3) Nettofinanzierungssaldo (Saldo 1 + Saldo 2)							-16.000,00	-11.800,00	-435,68
Finanzierungstätigkeit										
SU 35	Summe Einzahlungen aus der Finanzierungstätigkeit							0,00	0,00	0,00
1/179000-346000	Investitionsdarlehen von Kreditinstituten	3614	65					29.000,00	30.000,00	26.305,49
SU 36	Summe Auszahlungen aus der Finanzierungstätigkeit							29.000,00	30.000,00	26.305,49

		MVAG VC QU			Ergebnisvoranschlag			Finanzierungsvoranschlag		
		EH	FH		VA 2024	VA 2023	RA 2022	VA 2024	VA 2023	RA 2022
SA4	Saldo (4) Geldfluss aus der Finanzierungstätigkeit (35 – 36)							-29.000,00	-30.000,00	-26.305,49
SA5	Saldo (5) Geldfluss aus der voranschlagswirksamen Gebarung (Saldo 3 + Saldo 4)							-45.000,00	-41.800,00	-26.741,17
18	Landesverteidigung									
180	Zivilschutz									
180000	Zivilschutz									
Operative Gebarung										
SU 21 / 31	Summe Erträge / Einzahlungen operative Gebarung				0,00	0,00	0,00	0,00	0,00	0,00
1/180000-400000	Geringwertige Wirtschaftsgüter des Anlagevermögens	2221	3221	23	5.000,00	4.000,00	1.796,88	5.000,00	4.000,00	1.796,88
1/180000-459000	Sonstige Verbrauchsgüter	2221	3221	23	5.000,00	4.000,00	721,70	5.000,00	4.000,00	721,70
1/180000-640200	allgemeine Beratungs- und Schulungskosten	2222	3222	24	2.000,00	2.000,00		2.000,00	2.000,00	
1/180000-680000	Planmäßige Abschreibung	2226			3.400,00		490,85			
1/180000-726000	Mitgliedsbeiträge an Institutionen	2225	3225	24	2.000,00	2.000,00		2.000,00	2.000,00	
1/180000-728000	Entgelte für sonstige Leistungen	2225	3225	24	13.000,00	11.000,00	8.512,86	13.000,00	11.000,00	8.512,86
SU 22 / 32	Summe Aufwendungen / Auszahlungen operative Gebarung				30.400,00	23.000,00	11.522,29	27.000,00	23.000,00	11.031,44
SA 0 / SA 1	(0) Nettoergebnis (21 - 22) / (1) Geldfluss operative Gebarung (31 – 32)				-30.400,00	-23.000,00	-11.522,29	-27.000,00	-23.000,00	-11.031,44
SA01	Saldo (01) Haushaltsrücklagen (230 - 240)				0,00	0,00	0,00	0,00	0,00	0,00
SA00	Saldo (00) Nettoergebnis nach Haushaltsrücklagen (Saldo 0 + Saldo 01)				-30.400,00	-23.000,00	-11.522,29			
Investive Gebarung										
SU 33	Summe Einzahlungen investive Gebarung							0,00	0,00	0,00
1/180000-042100	Betriebsausstattung		3415	2 41				15.000,00	50.200,00	11.617,52
SU 34	Summe Auszahlungen investive Gebarung							15.000,00	50.200,00	11.617,52
SA2	Saldo (2) Geldfluss aus der Investiven Gebarung (33 – 34)							-15.000,00	-50.200,00	-11.617,52
SA3	Saldo (3) Nettofinanzierungssaldo (Saldo 1 + Saldo 2)							-42.000,00	-73.200,00	-22.648,96
Finanzierungstätigkeit										
SU 35	Summe Einzahlungen aus der Finanzierungstätigkeit							0,00	0,00	0,00
SU 36	Summe Auszahlungen aus der Finanzierungstätigkeit							0,00	0,00	0,00
SA4	Saldo (4) Geldfluss aus der Finanzierungstätigkeit (35 – 36)							0,00	0,00	0,00
SA5	Saldo (5) Geldfluss aus der voranschlagswirksamen Gebarung (Saldo 3 + Saldo 4)							-42.000,00	-73.200,00	-22.648,96

		MVAG VC QU			Ergebnisvoranschlag			Finanzierungsvoranschlag		
		EH	FH		VA 2024	VA 2023	RA 2022	VA 2024	VA 2023	RA 2022
2 Unterricht, Erziehung, Sport und Wissenschaft										
21	Allgemeinbildender Unterricht									
210	Allgemeinbildende Pflichtschulen, gemeinsame Kosten									
210000	Allgemeinbildende Pflichtschulen									
Operative Gebarung										
SU 21 / 31	Summe Erträge / Einzahlungen operative Gebarung				0,00	0,00	0,00	0,00	0,00	0,00
1/210000-720000	Kostenbeiträge (Kostenersätze) für Leistungen	2225	3225	24	5.000,00	4.000,00	4.640,00	5.000,00	4.000,00	4.640,00
SU 22 / 32	Summe Aufwendungen / Auszahlungen operative Gebarung				5.000,00	4.000,00	4.640,00	5.000,00	4.000,00	4.640,00
SA 0 / SA 1	(0) Nettoergebnis (21 - 22) / (1) Geldfluss operative Gebarung (31 - 32)				-5.000,00	-4.000,00	-4.640,00	-5.000,00	-4.000,00	-4.640,00
SA01	Saldo (01) Haushaltsrücklagen (230 - 240)				0,00	0,00	0,00	0,00	0,00	0,00
SA00	Saldo (00) Nettoergebnis nach Haushaltsrücklagen (Saldo 0 + Saldo 01)				-5.000,00	-4.000,00	-4.640,00			
Investive Gebarung										
SU 33	Summe Einzahlungen investive Gebarung							0,00	0,00	0,00
SU 34	Summe Auszahlungen investive Gebarung							0,00	0,00	0,00
SA2	Saldo (2) Geldfluss aus der Investiven Gebarung (33 - 34)							0,00	0,00	0,00
SA3	Saldo (3) Nettofinanzierungssaldo (Saldo 1 + Saldo 2)							-5.000,00	-4.000,00	-4.640,00
Finanzierungstätigkeit										
SU 35	Summe Einzahlungen aus der Finanzierungstätigkeit							0,00	0,00	0,00
SU 36	Summe Auszahlungen aus der Finanzierungstätigkeit							0,00	0,00	0,00
SA4	Saldo (4) Geldfluss aus der Finanzierungstätigkeit (35 - 36)							0,00	0,00	0,00
SA5	Saldo (5) Geldfluss aus der voranschlagswirksamen Gebarung (Saldo 3 + Saldo 4)							-5.000,00	-4.000,00	-4.640,00
211	Volksschulen									
211000	Volksschule									
Operative Gebarung										
2/211000+811000	Einnahmen aus Vermietung VSS Turnsaal	2115	3115	14	4.000,00	3.500,00	15.611,13	4.000,00	3.500,00	10.628,70
2/211000+816000	Kostenbeiträge und Kostenersätze (Frühbetreuung)	2114	3114	13	3.000,00	3.000,00	5.920,94	3.000,00	3.000,00	4.974,55
2/211000+817000	Erträge aus der Auflösung von sonstigen Rückstellungen	2117					1.513,99			
2/211000+827000	Rückersatz Personalkosten	2116	3116	18	142.200,00	100.900,00	105.212,18	142.200,00	100.900,00	110.879,13
SU 21 / 31	Summe Erträge / Einzahlungen operative Gebarung				149.200,00	107.400,00	128.258,24	149.200,00	107.400,00	126.482,38
1/211000-511000	Geldbezüge VB Bes.Gr.II	2211	3211	20	111.200,00	101.100,00	54.607,26	111.200,00	101.100,00	54.607,26
1/211000-563000	Sonstige Aufwandsentschädigungen	2213	3213	20		500,00			500,00	
1/211000-565000	Mehrleistungsvergütung	2211	3211	20	2.900,00	2.500,00	1.776,00	2.900,00	2.500,00	1.776,00

		MVAG		VC QU	Ergebnisvoranschlag			Finanzierungsvoranschlag		
		EH	FH		VA 2024	VA 2023	RA 2022	VA 2024	VA 2023	RA 2022
1/211000-567000	Belohnungen, Geldaushilfen und Leistungsprämien	2213	3213	20		700,00	726,73		700,00	726,73
1/211000-580000	Dienstgeberbeiträge zum Ausgleichsfonds für Familienbeihilfen	2212	3212	20	3.700,00	3.400,00	2.158,87	3.700,00	3.400,00	2.158,87
1/211000-582000	Sonstige Dienstgeberbeiträge zur sozialen Sicherheit	2212	3212	20	24.400,00	19.500,00	12.107,58	24.400,00	19.500,00	12.107,58
1/211000-680000	Planmäßige Abschreibung	2226			122.600,00	122.600,00	122.558,23			
1/211000-720000	Kostenbeiträge (Kostensätze) für Leistungen	2225	3225	24	1.100.000,00	1.144.200,00	659.911,30	1.100.000,00	1.144.200,00	659.911,30
SU 22 / 32	Summe Aufwendungen / Auszahlungen operative Gebarung				1.364.800,00	1.394.500,00	853.845,97	1.242.200,00	1.271.900,00	731.287,74
SA 0 / SA 1	(0) Nettoergebnis (21 - 22) / (1) Geldfluss operative Gebarung (31 - 32)				-1.215.600,00	-1.287.100,00	-725.587,73	-1.093.000,00	-1.164.500,00	-604.805,36
SA01	Saldo (01) Haushaltsrücklagen (230 - 240)				0,00	0,00	0,00	0,00	0,00	0,00
SA00	Saldo (00) Nettoergebnis nach Haushaltsrücklagen (Saldo 0 + Saldo 01)				-1.215.600,00	-1.287.100,00	-725.587,73			
Investive Gebarung										
SU 33	Summe Einzahlungen investive Gebarung							0,00	0,00	0,00
SU 34	Summe Auszahlungen investive Gebarung							0,00	0,00	0,00
SA2	Saldo (2) Geldfluss aus der Investiven Gebarung (33 - 34)							0,00	0,00	0,00
SA3	Saldo (3) Nettofinanzierungssaldo (Saldo 1 + Saldo 2)							-1.093.000,00	-1.164.500,00	-604.805,36
Finanzierungstätigkeit										
SU 35	Summe Einzahlungen aus der Finanzierungstätigkeit							0,00	0,00	0,00
SU 36	Summe Auszahlungen aus der Finanzierungstätigkeit							0,00	0,00	0,00
SA4	Saldo (4) Geldfluss aus der Finanzierungstätigkeit (35 - 36)							0,00	0,00	0,00
SA5	Saldo (5) Geldfluss aus der voranschlagswirksamen Gebarung (Saldo 3 + Saldo 4)							-1.093.000,00	-1.164.500,00	-604.805,36
211100	Volksschule Schulplatz									
Operative Gebarung										
2/211100+811000	Einn. aus Vermietung KiBZ	2115	3115	14	172.000,00	157.000,00	144.396,25	172.000,00	157.000,00	144.396,25
2/211100+811001	Einnahmen aus Vermietung KIBZ Turnsaal	2115	3115	14	3.000,00	3.000,00	8.740,40	3.000,00	3.000,00	6.106,30
2/211100+813000	Erträge aus der Auflösung von Investitionszuschüssen (Kapitaltransfers)	2127			700,00					
2/211100+816000	Kostenbeiträge (Kostensätze) für sonstige Leistungen	2114	3114	13			1.760,63			1.760,63
2/211100+817000	Erträge aus der Auflösung von sonstigen Rückstellungen	2117					5.687,92			
2/211100+827000	Rückersätze Personalkosten	2116	3116	18	153.600,00	127.700,00	120.676,21	153.600,00	127.700,00	135.559,57
SU 21 / 31	Summe Erträge / Einzahlungen operative Gebarung				329.300,00	287.700,00	281.261,41	328.600,00	287.700,00	287.822,75
1/211100-511000	Geldbezüge VB Bes.Gr.II	2211	3211	20	118.100,00	93.500,00	86.179,72	118.100,00	93.500,00	86.179,72
1/211100-565000	Mehrleistungsvergütung	2211	3211	20	4.300,00	3.800,00	3.019,38	4.300,00	3.800,00	3.019,38
1/211100-569000	Sonstige Nebengebühren	2211	3211	20	400,00	700,00	351,76	400,00	700,00	351,76

		MVAG		VC QU	Ergebnisvoranschlag			Finanzierungsvoranschlag		
		EH	FH		VA 2024	VA 2023	RA 2022	VA 2024	VA 2023	RA 2022
1/211100-580000	Dienstgeberbeiträge zum Ausgleichs- fonds für Familienbeihilfen	2212	3212	20	4.500,00	3.600,00	3.334,31	4.500,00	3.600,00	3.334,31
1/211100-582000	Sonstige Dienstgeberbeiträge zur sozialen Sicherheit	2212	3212	20	26.300,00	21.000,00	19.007,20	26.300,00	21.000,00	19.007,20
1/211100-593000	Dotierung von Rückstellungen für nicht konsumierte Urlaube	2214					3.790,56			
1/211100-680000	Planmäßige Abschreibung	2226			11.200,00					
1/211100-700000	Mietzinse KibZ	2223	3223	24	162.000,00	135.000,00	133.666,71	162.000,00	135.000,00	133.666,71
1/211100-711000	Gebühren f.d.Benützung v. Gemeindeeinrichtungen u. -anlagen gem. FAG	2225	3225	24	23.000,00	22.000,00	23.856,36	23.000,00	22.000,00	23.856,36
SU 22 / 32	Summe Aufwendungen / Auszahlungen operative Gebarung				349.800,00	279.600,00	273.206,00	338.600,00	279.600,00	269.415,44
SA 0 / SA 1	(0) Nettoergebnis (21 - 22) / (1) Geldfluss operative Gebarung (31 - 32)				-20.500,00	8.100,00	8.055,41	-10.000,00	8.100,00	18.407,31
SA01	Saldo (01) Haushaltsrücklagen (230 - 240)				0,00	0,00	0,00	0,00	0,00	0,00
SA00	Saldo (00) Nettoergebnis nach Haushaltsrücklagen (Saldo 0 + Saldo 01)				-20.500,00	8.100,00	8.055,41			
Investive Gebarung										
SU 33	Summe Einzahlungen investive Gebarung							0,00	0,00	0,00
1/211100-042100	Amts-, Betriebs- und Geschäftsausstattung		3415	2 41						149.295,12
SU 34	Summe Auszahlungen investive Gebarung							0,00	0,00	149.295,12
SA2	Saldo (2) Geldfluss aus der Investiven Gebarung (33 - 34)							0,00	0,00	-149.295,12
SA3	Saldo (3) Nettofinanzierungssaldo (Saldo 1 + Saldo 2)							-10.000,00	8.100,00	-130.887,81
Finanzierungstätigkeit										
SU 35	Summe Einzahlungen aus der Finanzierungstätigkeit							0,00	0,00	0,00
SU 36	Summe Auszahlungen aus der Finanzierungstätigkeit							0,00	0,00	0,00
SA4	Saldo (4) Geldfluss aus der Finanzierungstätigkeit (35 - 36)							0,00	0,00	0,00
SA5	Saldo (5) Geldfluss aus der voranschlagswirksamen Gebarung (Saldo 3 + Saldo 4)							-10.000,00	8.100,00	-130.887,81
212	Mittelschulen									
212000	Mittelschulen									
Operative Gebarung										
SU 21 / 31	Summe Erträge / Einzahlungen operative Gebarung				0,00	0,00	0,00	0,00	0,00	0,00
1/212000-720000	Kostenbeiträge (Kostensätze) für Leistungen	2225	3225	24	299.400,00	372.000,00	345.012,28	299.400,00	372.000,00	345.012,28
SU 22 / 32	Summe Aufwendungen / Auszahlungen operative Gebarung				299.400,00	372.000,00	345.012,28	299.400,00	372.000,00	345.012,28
SA 0 / SA 1	(0) Nettoergebnis (21 - 22) / (1) Geldfluss operative Gebarung (31 - 32)				-299.400,00	-372.000,00	-345.012,28	-299.400,00	-372.000,00	-345.012,28
SA01	Saldo (01) Haushaltsrücklagen (230 - 240)				0,00	0,00	0,00	0,00	0,00	0,00
SA00	Saldo (00) Nettoergebnis nach Haushaltsrücklagen (Saldo 0 + Saldo 01)				-299.400,00	-372.000,00	-345.012,28			
Investive Gebarung										
SU 33	Summe Einzahlungen investive Gebarung							0,00	0,00	0,00

	MVAG	VC QU	Ergebnisvoranschlag			Finanzierungsvoranschlag					
			EH	FH	VA 2024	VA 2023	RA 2022	VA 2024	VA 2023	RA 2022	
SU 34											
SA2											
SA3											
Finanzierungstätigkeit											
SU 35											
SU 36											
SA4											
SA5											
213											
213000											
Operative Gebarung											
SU 21 / 31											
1/213000-720000											
SU 22 / 32											
SA 0 / SA 1											
SA01											
SA00											
Investive Gebarung											
SU 33											
SU 34											
SA2											
SA3											
Finanzierungstätigkeit											
SU 35											
SU 36											
SA4											
SA5											
214											
214000											
Operative Gebarung											
SU 21 / 31											
1/214000-720000											
SU 22 / 32											
SA 0 / SA 1											

	MVAG	VC QU	Ergebnisvoranschlag			Finanzierungsvoranschlag				
			EH	FH	VA 2024	VA 2023	RA 2022	VA 2024	VA 2023	RA 2022
SA01		Saldo (01) Haushaltsrücklagen (230 - 240)			0,00	0,00	0,00	0,00	0,00	0,00
SA00		Saldo (00) Nettoergebnis nach Haushaltsrücklagen (Saldo 0 + Saldo 01)			-57.600,00	-20.000,00	-18.037,45			
Investive Gebarung										
SU 33		Summe Einzahlungen investive Gebarung						0,00	0,00	0,00
SU 34		Summe Auszahlungen investive Gebarung						0,00	0,00	0,00
SA2		Saldo (2) Geldfluss aus der Investiven Gebarung (33 – 34)						0,00	0,00	0,00
SA3		Saldo (3) Nettofinanzierungssaldo (Saldo 1 + Saldo 2)						-57.600,00	-20.000,00	-18.037,45
Finanzierungstätigkeit										
SU 35		Summe Einzahlungen aus der Finanzierungstätigkeit						0,00	0,00	0,00
SU 36		Summe Auszahlungen aus der Finanzierungstätigkeit						0,00	0,00	0,00
SA4		Saldo (4) Geldfluss aus der Finanzierungstätigkeit (35 – 36)						0,00	0,00	0,00
SA5		Saldo (5) Geldfluss aus der voranschlagswirksamen Gebarung (Saldo 3 + Saldo 4)						-57.600,00	-20.000,00	-18.037,45
219		Sonstige Einrichtungen und Maßnahmen								
219000		Sonstige Einrichtungen und Maßnahmen								
Operative Gebarung										
SU 21 / 31		Summe Erträge / Einzahlungen operative Gebarung			0,00	0,00	0,00	0,00	0,00	0,00
1/219000-511000		Vertragsbedienstete in handwerklicher Verwendung	2211	3211	20			19.871,57		19.871,57
1/219000-563000		Sonstige Aufwandsentschädigungen	2213	3213	20			160,84		160,84
1/219000-569000		Sonstige Nebengebühren	2211	3211	20			175,88		175,88
1/219000-580000		Dienstgeberbeiträge zum Ausgleichsfonds für Familienbeihilfen	2212	3212	20			770,18		770,18
1/219000-582000		Sonstige Dienstgeberbeiträge zur sozialen Sicherheit	2212	3212	20			4.177,18		4.177,18
1/219000-592000		Dotierung von Rückstellungen für Jubiläumswendungen	2214					59,77		
1/219000-593000		Dotierung von Rückstellungen für nicht konsumierte Urlaube	2214					6,35		
SU 22 / 32		Summe Aufwendungen / Auszahlungen operative Gebarung				0,00	0,00	25.221,77	0,00	25.155,65
SA 0 / SA 1		(0) Nettoergebnis (21 - 22) / (1) Geldfluss operative Gebarung (31 – 32)				0,00	0,00	-25.221,77	0,00	-25.155,65
SA01		Saldo (01) Haushaltsrücklagen (230 - 240)				0,00	0,00	0,00	0,00	0,00
SA00		Saldo (00) Nettoergebnis nach Haushaltsrücklagen (Saldo 0 + Saldo 01)				0,00	0,00	-25.221,77		
Investive Gebarung										
SU 33		Summe Einzahlungen investive Gebarung						0,00	0,00	0,00
SU 34		Summe Auszahlungen investive Gebarung						0,00	0,00	0,00
SA2		Saldo (2) Geldfluss aus der Investiven Gebarung (33 – 34)						0,00	0,00	0,00
SA3		Saldo (3) Nettofinanzierungssaldo (Saldo 1 + Saldo 2)						0,00	0,00	-25.155,65

	MVAG	VC QU	Ergebnisvoranschlag			Finanzierungsvoranschlag						
			EH	FH	VA 2024	VA 2023	RA 2022	VA 2024	VA 2023	RA 2022		
Finanzierungstätigkeit												
SU 35			Summe Einzahlungen aus der Finanzierungstätigkeit					0,00	0,00	0,00		
SU 36			Summe Auszahlungen aus der Finanzierungstätigkeit					0,00	0,00	0,00		
SA4			Saldo (4) Geldfluss aus der Finanzierungstätigkeit (35 – 36)					0,00	0,00	0,00		
SA5			Saldo (5) Geldfluss aus der voranschlagswirksamen Gebarung (Saldo 3 + Saldo 4)					0,00	0,00	-25.155,65		
22			Berufsbildender Unterricht; Anstalten der Bildung für Lehrerinnen und Lehrer sowie Erzieherinnen und Erzieher									
220			Berufsbildende Pflichtschulen									
220000			Berufsbildende Pflichtschulen									
Operative Gebarung												
SU 21 / 31			Summe Erträge / Einzahlungen operative Gebarung			0,00	0,00	0,00	0,00	0,00		
1/220000-729000			Berufsschülerhaltungsbeitrag	2225	3225	24	84.800,00	71.000,00	79.500,00	84.800,00	71.000,00	79.500,00
SU 22 / 32			Summe Aufwendungen / Auszahlungen operative Gebarung			84.800,00	71.000,00	79.500,00	84.800,00	71.000,00	79.500,00	
SA 0 / SA 1			(0) Nettoergebnis (21 - 22) / (1) Geldfluss operative Gebarung (31 – 32)			-84.800,00	-71.000,00	-79.500,00	-84.800,00	-71.000,00	-79.500,00	
SA01			Saldo (01) Haushaltsrücklagen (230 - 240)			0,00	0,00	0,00	0,00	0,00	0,00	
SA00			Saldo (00) Nettoergebnis nach Haushaltsrücklagen (Saldo 0 + Saldo 01)			-84.800,00	-71.000,00	-79.500,00				
Investive Gebarung												
SU 33			Summe Einzahlungen investive Gebarung					0,00	0,00	0,00		
SU 34			Summe Auszahlungen investive Gebarung					0,00	0,00	0,00		
SA2			Saldo (2) Geldfluss aus der Investiven Gebarung (33 – 34)					0,00	0,00	0,00		
SA3			Saldo (3) Nettofinanzierungssaldo (Saldo 1 + Saldo 2)					-84.800,00	-71.000,00	-79.500,00		
Finanzierungstätigkeit												
SU 35			Summe Einzahlungen aus der Finanzierungstätigkeit					0,00	0,00	0,00		
SU 36			Summe Auszahlungen aus der Finanzierungstätigkeit					0,00	0,00	0,00		
SA4			Saldo (4) Geldfluss aus der Finanzierungstätigkeit (35 – 36)					0,00	0,00	0,00		
SA5			Saldo (5) Geldfluss aus der voranschlagswirksamen Gebarung (Saldo 3 + Saldo 4)					-84.800,00	-71.000,00	-79.500,00		
23			Förderung des Unterrichts									
239			Sonstige Einrichtungen und Maßnahmen									
239000			Sonstige Einrichtungen und Maßnahmen									
Operative Gebarung												
SU 21 / 31			Summe Erträge / Einzahlungen operative Gebarung			0,00	0,00	0,00	0,00	0,00		
1/239000-768000			Stipendien	2234	3234	27	2.000,00	2.000,00	1.110,00	2.000,00	2.000,00	1.810,00
SU 22 / 32			Summe Aufwendungen / Auszahlungen operative Gebarung			2.000,00	2.000,00	1.110,00	2.000,00	2.000,00	1.810,00	
SA 0 / SA 1			(0) Nettoergebnis (21 - 22) / (1) Geldfluss operative Gebarung (31 – 32)			-2.000,00	-2.000,00	-1.110,00	-2.000,00	-2.000,00	-1.810,00	
SA01			Saldo (01) Haushaltsrücklagen (230 - 240)			0,00	0,00	0,00	0,00	0,00	0,00	

		MVAG VC QU			Ergebnisvoranschlag			Finanzierungsvoranschlag		
		EH	FH		VA 2024	VA 2023	RA 2022	VA 2024	VA 2023	RA 2022
SA00	Saldo (00) Nettoergebnis nach Haushaltsrücklagen (Saldo 0 + Saldo 01)				-2.000,00	-2.000,00	-1.110,00			
Investive Gebarung										
SU 33	Summe Einzahlungen investive Gebarung							0,00	0,00	0,00
SU 34	Summe Auszahlungen investive Gebarung							0,00	0,00	0,00
SA2	Saldo (2) Geldfluss aus der Investiven Gebarung (33 – 34)							0,00	0,00	0,00
SA3	Saldo (3) Nettofinanzierungssaldo (Saldo 1 + Saldo 2)							-2.000,00	-2.000,00	-1.810,00
Finanzierungstätigkeit										
SU 35	Summe Einzahlungen aus der Finanzierungstätigkeit							0,00	0,00	0,00
SU 36	Summe Auszahlungen aus der Finanzierungstätigkeit							0,00	0,00	0,00
SA4	Saldo (4) Geldfluss aus der Finanzierungstätigkeit (35 – 36)							0,00	0,00	0,00
SA5	Saldo (5) Geldfluss aus der voranschlagswirksamen Gebarung (Saldo 3 + Saldo 4)							-2.000,00	-2.000,00	-1.810,00
24	Vorschulische Erziehung									
240	Kindergärten									
240000	Kindergarten Küche									
Operative Gebarung										
2/240000+810100	Elternbeitrag Verpflegung	2114	3114	13	265.000,00	255.000,00	243.223,61	265.000,00	255.000,00	241.789,39
2/240000+810200	Personalbeitrag Verpflegung	2114	3114	13	6.000,00	6.000,00	4.581,14	6.000,00	6.000,00	4.581,14
2/240000+816000	Kostenbeiträge (Kostensätze) für sonstige Leistungen	2114	3114	13			957,00			957,00
2/240000+817000	Erträge aus der Auflösung von sonstigen Rückstellungen			2117			18.538,49			
SU 21 / 31	Summe Erträge / Einzahlungen operative Gebarung				271.000,00	261.000,00	267.300,24	271.000,00	261.000,00	247.327,53
1/240000-400000	Geringwertige Wirtschaftsgüter des Anlagevermögens	2221	3221	23	4.000,00	3.400,00	3.810,00	4.000,00	3.400,00	3.810,00
1/240000-430000	Lebensmittel	2221	3221	23	195.000,00	189.000,00	165.596,37	195.000,00	189.000,00	162.361,45
1/240000-459000	Sonstige Verbrauchsgüter	2221	3221	23	1.000,00	1.000,00	195,55	1.000,00	1.000,00	195,55
1/240000-511000	Geldbezüge VB Besoldungsgruppe II	2211	3211	20	149.100,00	102.600,00	132.698,89	149.100,00	102.600,00	132.698,89
1/240000-563000	Sonstige Aufwandsentschädigungen gen	2213	3213	20	900,00	900,00	905,88	900,00	900,00	905,88
1/240000-565000	Mehrleistungsvergütung	2211	3211	20	8.200,00	5.000,00	13.593,12	8.200,00	5.000,00	13.593,12
1/240000-569000	Sonstige Nebengebühren	2211	3211	20	200,00	200,00	1.175,88	200,00	200,00	1.175,88
1/240000-580000	Dienstgeberbeiträge zum Ausgleichsfonds für Familienbeihilfen	2212	3212	20	5.800,00	4.000,00	5.718,94	5.800,00	4.000,00	5.718,94
1/240000-582000	Sonstige Dienstgeberbeiträge zur sozialen Sicherheit	2212	3212	20	33.600,00	23.000,00	31.181,55	33.600,00	23.000,00	31.181,55
1/240000-593000	Dotierung von Rückstellungen für nicht konsumierte Urlaube			2214			504,15			
1/240000-600000	Strom	2222	3222	24	30.000,00	80.000,00	9.993,47	30.000,00	80.000,00	9.993,47
1/240000-600300	Wärme	2222	3222	24	10.000,00	10.000,00	7.182,41	10.000,00	10.000,00	6.283,00

		MVAG		VC QU	Ergebnisvoranschlag			Finanzierungsvoranschlag		
		EH	FH		VA 2024	VA 2023	RA 2022	VA 2024	VA 2023	RA 2022
1/240000-614000	Instandhaltung von Gebäuden	2224	3224	24	10.000,00	13.000,00	3.811,56	10.000,00	13.000,00	3.811,56
1/240000-616000	Instandhaltung von Maschinen und maschinellen Anlagen	2224	3224	24	10.000,00	10.400,00	10.197,79	10.000,00	10.400,00	10.197,79
1/240000-680000	Planmäßige Abschreibung	2226			11.600,00	10.300,00	14.456,98			
1/240000-700000	Mietzinse	2223	3223	24	2.400,00	2.000,00	2.170,40	2.400,00	2.000,00	2.170,40
1/240000-711000	Gebühren f.d. Benützung v. Gemeindeeinrichtungen u. -anlagen gem. FAG	2225	3225	24	6.500,00	6.500,00	6.829,66	6.500,00	6.500,00	6.829,66
1/240000-720000	Kostenbeiträge (Kostensätze) für Leistungen	2225	3225	24			102.776,84			102.776,84
1/240000-724000	Reisegebühren	2225	3225	24	100,00		13,20	100,00		13,20
1/240000-728000	Entgelte für sonstige Leistungen von Gewerbetreibenden, Firmen	2225	3225	24	4.000,00	4.100,00	2.712,93	4.000,00	4.100,00	2.668,04
SU 22 / 32	Summe Aufwendungen / Auszahlungen operative Gebarung				482.400,00	465.400,00	515.525,57	470.800,00	455.100,00	496.385,22
SA 0 / SA 1	(0) Nettoergebnis (21 - 22) / (1) Geldfluss operative Gebarung (31 – 32)				-211.400,00	-204.400,00	-248.225,33	-199.800,00	-194.100,00	-249.057,69
SA01	Saldo (01) Haushaltsrücklagen (230 - 240)				0,00	0,00	0,00	0,00	0,00	0,00
SA00	Saldo (00) Nettoergebnis nach Haushaltsrücklagen (Saldo 0 + Saldo 01)				-211.400,00	-204.400,00	-248.225,33			
Investive Gebarung										
SU 33	Summe Einzahlungen investive Gebarung							0,00	0,00	0,00
1/240000-042100	Betriebsausstattung			3415 2 41				20.000,00	28.800,00	1.846,32
SU 34	Summe Auszahlungen investive Gebarung							20.000,00	28.800,00	1.846,32
SA2	Saldo (2) Geldfluss aus der Investiven Gebarung (33 – 34)							-20.000,00	-28.800,00	-1.846,32
SA3	Saldo (3) Nettofinanzierungssaldo (Saldo 1 + Saldo 2)							-219.800,00	-222.900,00	-250.904,01
Finanzierungstätigkeit										
SU 35	Summe Einzahlungen aus der Finanzierungstätigkeit							0,00	0,00	0,00
SU 36	Summe Auszahlungen aus der Finanzierungstätigkeit							0,00	0,00	0,00
SA4	Saldo (4) Geldfluss aus der Finanzierungstätigkeit (35 – 36)							0,00	0,00	0,00
SA5	Saldo (5) Geldfluss aus der voranschlagswirksamen Gebarung (Saldo 3 + Saldo 4)							-219.800,00	-222.900,00	-250.904,01
240100	Kleinkinderbetreuung									
Operative Gebarung										
SU 21 / 31	Summe Erträge / Einzahlungen operative Gebarung				0,00	0,00	0,00	0,00	0,00	0,00
1/240100-768000	Sonstige laufende Transferzahlungen an private Haushalte	2234	3234	27	30.000,00	33.600,00	8.565,40	30.000,00	33.600,00	8.530,50
SU 22 / 32	Summe Aufwendungen / Auszahlungen operative Gebarung				30.000,00	33.600,00	8.565,40	30.000,00	33.600,00	8.530,50
SA 0 / SA 1	(0) Nettoergebnis (21 - 22) / (1) Geldfluss operative Gebarung (31 – 32)				-30.000,00	-33.600,00	-8.565,40	-30.000,00	-33.600,00	-8.530,50
SA01	Saldo (01) Haushaltsrücklagen (230 - 240)				0,00	0,00	0,00	0,00	0,00	0,00
SA00	Saldo (00) Nettoergebnis nach Haushaltsrücklagen (Saldo 0 + Saldo 01)				-30.000,00	-33.600,00	-8.565,40			

		MVAG VC QU			Ergebnisvoranschlag			Finanzierungsvoranschlag		
		EH	FH		VA 2024	VA 2023	RA 2022	VA 2024	VA 2023	RA 2022
Investive Gebarung										
SU 33	Summe Einzahlungen investive Gebarung							0,00	0,00	0,00
SU 34	Summe Auszahlungen investive Gebarung							0,00	0,00	0,00
SA2	Saldo (2) Geldfluss aus der Investiven Gebarung (33 – 34)							0,00	0,00	0,00
SA3	Saldo (3) Nettofinanzierungssaldo (Saldo 1 + Saldo 2)							-30.000,00	-33.600,00	-8.530,50
Finanzierungstätigkeit										
SU 35	Summe Einzahlungen aus der Finanzierungstätigkeit							0,00	0,00	0,00
SU 36	Summe Auszahlungen aus der Finanzierungstätigkeit							0,00	0,00	0,00
SA4	Saldo (4) Geldfluss aus der Finanzierungstätigkeit (35 – 36)							0,00	0,00	0,00
SA5	Saldo (5) Geldfluss aus der voranschlagswirksamen Gebarung (Saldo 3 + Saldo 4)							-30.000,00	-33.600,00	-8.530,50
240200	Kindergarten									
Operative Gebarung										
2/240200+816000	Kostenbeiträge und Kostenersätze	2114	3114	13						11.265,49
2/240200+816100	Kostenbeitrag Betreuungszeit Betreuungszeit	2114	3114	13	110.000,00	100.000,00	104.946,44	110.000,00	100.000,00	102.210,97
2/240200+817000	Erträge aus der Auflösung von sonstigen Rückstellungen	2117					10.661,77			
6/240200+829910	Sonstige Erträge Investitionen	2116	3116	1 18		80.000,00			80.000,00	
2/240200+863000	Transfers von sonstigen Trägern öffentlichen Rechts und Sozialversicherungsträgern - AMS	2121	3121	15		8.800,00	23.881,46		8.800,00	23.881,46
2/240200+871000	Kapitaltransferzahlungen von Ländern und Landesfonds	2121	3121	33	130.000,00			130.000,00		
SU 21 / 31	Summe Erträge / Einzahlungen operative Gebarung				240.000,00	188.800,00	151.736,21	240.000,00	188.800,00	137.357,92
1/240200-400000	Geringwertige Wirtschaftsgüter des Anlagevermögens	2221	3221	23	7.000,00	6.400,00	5.323,57	7.000,00	6.400,00	5.675,98
1/240200-459000	Sonstige Verbrauchsgüter	2221	3221	23	1.000,00	500,00	126,65	1.000,00	500,00	126,65
1/240200-510000	Vertragsbedienstete der Verwaltung.	2211	3211	20	16.100,00	14.600,00	20.548,83	16.100,00	14.600,00	20.548,83
1/240200-511000	Geldbezüge VB Bes. Gr.II	2211	3211	20	732.300,00	612.900,00	528.230,33	732.300,00	612.900,00	528.230,33
1/240200-563000	Sonstige Aufwandsentschädigungengen	2213	3213	20	3.500,00	4.000,00	4.760,81	3.500,00	4.000,00	4.760,81
1/240200-565000	Mehrleistungsvergütung	2211	3211	20	6.700,00	5.000,00	4.648,22	6.700,00	5.000,00	4.648,22
1/240200-567000	Belohnungen und Geldaushilfen	2213	3213	20		12.400,00			12.400,00	
1/240200-569000	Sonstige Nebengebühren	2211	3211	20	2.300,00	600,00	549,42	2.300,00	600,00	549,42
1/240200-580000	Dienstgeberbeiträge zum Ausgleichsfonds für Familienbeihilfen	2212	3212	20	25.700,00	20.600,00	19.087,57	25.700,00	20.600,00	19.087,57
1/240200-582000	Sonstige Dienstgeberbeiträge zur sozialen Sicherheit	2212	3212	20	155.800,00	128.900,00	118.137,10	155.800,00	128.900,00	118.137,10
1/240200-593000	Dotierung von Rückstellungen für nicht konsumierte Urlaube	2214					589,24			

		MVAG		VC QU	Ergebnisvoranschlag			Finanzierungsvoranschlag		
		EH	FH		VA 2024	VA 2023	RA 2022	VA 2024	VA 2023	RA 2022
1/240200-600000	Strom	2222	3222	24	25.000,00	45.000,00	10.279,87	25.000,00	45.000,00	10.789,87
1/240200-600100	Gas	2222	3222	24	20.000,00	80.000,00	4.133,03	20.000,00	80.000,00	4.133,03
1/240200-600300	Wärmebezug	2222	3222	24	40.000,00	40.000,00	27.217,24	40.000,00	40.000,00	23.036,79
1/240200-610000	Instandhaltung von Grund und Boden	2224	3224	24	70.000,00	20.000,00	5.900,79	70.000,00	20.000,00	5.900,79
1/240200-613000	Instandhaltung von Spielbereichen	2224	3224	24	10.000,00			10.000,00		
1/240200-614000	Instandhaltung von Gebäuden	2224	3224	24	20.000,00	161.700,00	54.999,13	20.000,00	161.700,00	57.766,59
1/240200-616000	Instandhaltung von Maschinen und maschinellen Anlagen	2224	3224	24	6.000,00	8.500,00	4.444,96	6.000,00	8.500,00	3.834,75
1/240200-618000	Instandhaltung von Einrichtungen	2224	3224	24	4.000,00	4.000,00	3.190,42	4.000,00	4.000,00	3.190,42
1/240200-680000	Planmäßige Abschreibung	2226			94.500,00	81.400,00	82.650,49			
1/240200-700000	Mietzinse Drucker	2223	3223	24	8.500,00	8.000,00		8.500,00	8.000,00	
1/240200-700100	Miete KiBZ	2223	3223	24	76.000,00	65.000,00	62.766,83	76.000,00	65.000,00	62.766,83
1/240200-711000	Gebühren f.d. Benützung v.Gemeindeeinrichtungen u. -anlagen gem. FAG	2225	3225	24	18.000,00	17.500,00	20.538,38	18.000,00	17.500,00	20.538,38
1/240200-720000	Kostenbeiträge (Kostensätze) für Leistungen	2225	3225	24			194.554,76			194.554,76
1/240200-728000	Entgelte für sonstige Leistungen	2225	3225	24	1.000,00	100,00	1.174,74	1.000,00	100,00	1.177,74
SU 22 / 32	Summe Aufwendungen / Auszahlungen operative Gebarung				1.343.400,00	1.337.100,00	1.173.852,38	1.248.900,00	1.255.700,00	1.089.454,86
SA 0 / SA 1	(0) Nettoergebnis (21 - 22) / (1) Geldfluss operative Gebarung (31 - 32)				-1.103.400,00	-1.148.300,00	-1.022.116,17	-1.008.900,00	-1.066.900,00	-952.096,94
6/240200+894001	Entnahmen von zweckgebundenen Haushaltsrücklagen mit ZMR	2301		1	1.000.000,00					
1/240200-794001	Zuweisung an zweckgebundene Haushaltsrücklagen mit ZMR	2401				1.000.000,00				
SA01	Saldo (01) Haushaltsrücklagen (230 - 240)				1.000.000,00	-1.000.000,00	0,00	0,00	0,00	0,00
SA00	Saldo (00) Nettoergebnis nach Haushaltsrücklagen (Saldo 0 + Saldo 01)				-103.400,00	-2.148.300,00	-1.022.116,17			
Investive Gebarung										
SU 33	Summe Einzahlungen investive Gebarung							0,00	0,00	0,00
1/240200-042200	Betriebsausstattung		3415	2 41				125.000,00	142.000,00	15.834,76
SU 34	Summe Auszahlungen investive Gebarung							125.000,00	142.000,00	15.834,76
SA2	Saldo (2) Geldfluss aus der Investiven Gebarung (33 - 34)							-125.000,00	-142.000,00	-15.834,76
SA3	Saldo (3) Nettofinanzierungssaldo (Saldo 1 + Saldo 2)							-1.133.900,00	-1.208.900,00	-967.931,70
Finanzierungstätigkeit										
SU 35	Summe Einzahlungen aus der Finanzierungstätigkeit							0,00	0,00	0,00
SU 36	Summe Auszahlungen aus der Finanzierungstätigkeit							0,00	0,00	0,00
SA4	Saldo (4) Geldfluss aus der Finanzierungstätigkeit (35 - 36)							0,00	0,00	0,00
SA5	Saldo (5) Geldfluss aus der voranschlagswirksamen Gebarung (Saldo 3 + Saldo 4)							-1.133.900,00	-1.208.900,00	-967.931,70

		MVAG VC QU			Ergebnisvoranschlag			Finanzierungsvoranschlag		
		EH	FH		VA 2024	VA 2023	RA 2022	VA 2024	VA 2023	RA 2022
240300	Kindergarten									
Operative Gebarung										
SU 21 / 31	Summe Erträge / Einzahlungen operative Gebarung				0,00	0,00	0,00	0,00	0,00	0,00
1/240300-680000	Planmäßige Abschreibung		2226		200,00	200,00	226,41			
SU 22 / 32	Summe Aufwendungen / Auszahlungen operative Gebarung				200,00	200,00	226,41	0,00	0,00	0,00
SA 0 / SA 1	(0) Nettoergebnis (21 - 22) / (1) Geldfluss operative Gebarung (31 - 32)				-200,00	-200,00	-226,41	0,00	0,00	0,00
SA01	Saldo (01) Haushaltsrücklagen (230 - 240)				0,00	0,00	0,00	0,00	0,00	0,00
SA00	Saldo (00) Nettoergebnis nach Haushaltsrücklagen (Saldo 0 + Saldo 01)				-200,00	-200,00	-226,41			
Investive Gebarung										
SU 33	Summe Einzahlungen investive Gebarung							0,00	0,00	0,00
5/240300-010000	Gebäude Kindergarten		3413	1 40				1.000.000,00	80.000,00	
SU 34	Summe Auszahlungen investive Gebarung							1.000.000,00	80.000,00	0,00
SA2	Saldo (2) Geldfluss aus der Investiven Gebarung (33 - 34)							-1.000.000,00	-80.000,00	0,00
SA3	Saldo (3) Nettofinanzierungssaldo (Saldo 1 + Saldo 2)							-1.000.000,00	-80.000,00	0,00
Finanzierungstätigkeit										
SU 35	Summe Einzahlungen aus der Finanzierungstätigkeit							0,00	0,00	0,00
SU 36	Summe Auszahlungen aus der Finanzierungstätigkeit							0,00	0,00	0,00
SA4	Saldo (4) Geldfluss aus der Finanzierungstätigkeit (35 - 36)							0,00	0,00	0,00
SA5	Saldo (5) Geldfluss aus der voranschlagswirksamen Gebarung (Saldo 3 + Saldo 4)							-1.000.000,00	-80.000,00	0,00
240400	Kinderhort									
Operative Gebarung										
2/240400+810000	Elternbeitr. Regiekosten	2114	3114	13	260.000,00	300.000,00	236.305,01	260.000,00	300.000,00	230.684,58
2/240400+810100	Elternbeitr. Regiekosten Ferien	2114	3114	13			18.786,19			19.444,92
2/240400+816000	Kostenbeiträge (Kostensätze) für sonstige Leistungen	2114	3114	13	200.000,00	220.000,00	217.196,24	200.000,00	220.000,00	557.199,50
2/240400+817000	Erträge aus der Auflösung von sonstigen Rückstellungen		2117				96.917,25			
2/240400+863000	Transfers von sonstigen Trägern öffentlichen Rechts und Sozialversicherungsträgern - AMS	2121	3121	15	9.000,00	11.000,00	16.405,07	9.000,00	11.000,00	16.405,07
2/240400+871000	Gemeinde Bedarfszuweisungsmittel	2121	3121	33	60.000,00	60.000,00	35.947,00	60.000,00	60.000,00	35.947,00
SU 21 / 31	Summe Erträge / Einzahlungen operative Gebarung				529.000,00	591.000,00	621.556,76	529.000,00	591.000,00	859.681,07
1/240400-400000	Geringwertige Wirtschaftsgüter des Anlagevermögens	2221	3221	23	6.000,00	6.500,00	4.838,10	6.000,00	6.500,00	4.931,32
1/240400-400100	Beschäftigungsmaterial bzw. Spiele	2221	3221	23	7.200,00	6.800,00	4.158,83	7.200,00	6.800,00	3.914,97
1/240400-400200	Beschäftigungsmaterial bzw. Spiele F JS	2221	3221	23	12.800,00	12.100,00	5.519,92	12.800,00	12.100,00	6.682,89
1/240400-457000	Druckwerke	2221	3221	23	300,00	300,00	250,00	300,00	300,00	250,00
1/240400-459000	Sonstige Verbrauchsgüter	2221	3221	23	1.000,00	100,00		1.000,00	100,00	

		MVAG		VC QU	Ergebnisvoranschlag			Finanzierungsvoranschlag		
		EH	FH		VA 2024	VA 2023	RA 2022	VA 2024	VA 2023	RA 2022
1/240400-510000	Geldbezüge VB Bes.Gr.I	2211	3211	20	327.700,00	271.100,00	233.799,37	327.700,00	271.100,00	233.799,37
1/240400-511000	Geldbezüge VB Bes.Gr.II	2211	3211	20	461.900,00	344.200,00	273.833,13	461.900,00	344.200,00	273.833,13
1/240400-520000	Angestellte ganzjährig beschäftigt beschäftigt	2211	3211	20	114.300,00	165.800,00	192.039,17	114.300,00	165.800,00	192.039,17
1/240400-563000	Sonstige Aufwandsentschädigungen	2213	3213	20	6.200,00	5.100,00	4.830,88	6.200,00	5.100,00	4.830,88
1/240400-565000	Mehrleistungsvergütung	2211	3211	20	12.600,00	10.000,00	6.687,69	12.600,00	10.000,00	6.687,69
1/240400-567000	Belohnungen und Geldaushilfen	2213	3213	20		4.800,00	726,73		4.800,00	726,73
1/240400-569000	Sonstige Nebengebühren	2211	3211	20	75.800,00	76.600,00	69.403,10	75.800,00	76.600,00	69.403,10
1/240400-580000	Dienstgeberbeiträge zum Ausgleichsfonds für Familienbeihilfen	2212	3212	20	35.800,00	31.100,00	28.407,54	35.800,00	31.100,00	28.407,54
1/240400-582000	Sonstige Dienstgeberbeiträge zur sozialen Sicherheit	2212	3212	20	206.800,00	175.400,00	153.925,43	206.800,00	175.400,00	153.925,43
1/240400-600000	Strom	2222	3222	24	5.000,00	8.000,00	2.955,68	5.000,00	8.000,00	2.946,85
1/240400-600300	Wärmebezug	2222	3222	24	12.000,00	13.000,00	11.795,69	12.000,00	13.000,00	10.709,20
1/240400-610000	Instandhaltung von Grund und Boden	2224	3224	24	2.000,00	2.000,00		2.000,00	2.000,00	
1/240400-614000	Instandhaltung von Gebäuden	2224	3224	24	10.000,00	74.500,00	14.673,86	10.000,00	74.500,00	14.673,86
1/240400-616000	Instandhaltung von Maschinen und maschinelle Anlagen	2224	3224	24	6.000,00	3.000,00	2.026,72	6.000,00	3.000,00	1.823,32
1/240400-618000	Instandhaltung von Einrichtungen	2224	3224	24	1.000,00	1.000,00	25,12	1.000,00	1.000,00	25,12
1/240400-680000	Planmäßige Abschreibung	2226			17.300,00	2.900,00	5.222,75			
1/240400-700000	Mietzinse	2223	3223	24	4.500,00	3.500,00		4.500,00	3.500,00	
1/240400-700100	Mieten KiBZ	2223	3223	24	17.000,00	13.500,00	14.049,72	17.000,00	13.500,00	14.049,72
1/240400-710000	Öffentliche Abgaben, ohne Gebühren gemäß FAG	2225	3225	24			6,50			6,50
1/240400-711000	Gebühren f.d. Benützung v.Gemeindeeinrichtungen u. -anlagen gem. FAG	2225	3225	24	7.000,00	7.000,00	6.668,36	7.000,00	7.000,00	6.668,36
1/240400-720000	Kostenbeiträge (Kostensätze) für Leistungen	2225	3225	24			175.153,13			175.153,13
1/240400-724000	Reisegebühren	2225	3225	24		100,00	82,67		100,00	82,67
1/240400-728000	Entgelte für sonstige Leistungen	2225	3225	24	2.000,00	2.100,00	888,79	2.000,00	2.100,00	914,46
1/240400-752000	Laufende Transferzahlungen an Betreuungseinrichtungen	2231	3231	26	15.000,00	15.000,00	21.131,88	15.000,00	15.000,00	19.340,85
SU 22 / 32	Summe Aufwendungen / Auszahlungen operative Gebarung				1.367.200,00	1.255.500,00	1.233.100,76	1.349.900,00	1.252.600,00	1.225.826,26
SA 0 / SA 1	(0) Nettoergebnis (21 - 22) / (1) Geldfluss operative Gebarung (31 - 32)				-838.200,00	-664.500,00	-611.544,00	-820.900,00	-661.600,00	-366.145,19
SA01	Saldo (01) Haushaltsrücklagen (230 - 240)				0,00	0,00	0,00	0,00	0,00	0,00
SA00	Saldo (00) Nettoergebnis nach Haushaltsrücklagen (Saldo 0 + Saldo 01)				-838.200,00	-664.500,00	-611.544,00			
Investive Gebarung										
SU 33	Summe Einzahlungen investive Gebarung							0,00	0,00	0,00
1/240400-042200	Betriebsausstattung		3415	2 41				110.000,00	130.000,00	33.500,76
SU 34	Summe Auszahlungen investive Gebarung							110.000,00	130.000,00	33.500,76

		MVAG VC QU			Ergebnisvoranschlag			Finanzierungsvoranschlag		
		EH	FH		VA 2024	VA 2023	RA 2022	VA 2024	VA 2023	RA 2022
SA2	Saldo (2) Geldfluss aus der Investiven Gebarung (33 – 34)							-110.000,00	-130.000,00	-33.500,76
SA3	Saldo (3) Nettofinanzierungssaldo (Saldo 1 + Saldo 2)							-930.900,00	-791.600,00	-399.645,95
Finanzierungstätigkeit										
SU 35	Summe Einzahlungen aus der Finanzierungstätigkeit							0,00	0,00	0,00
SU 36	Summe Auszahlungen aus der Finanzierungstätigkeit							0,00	0,00	0,00
SA4	Saldo (4) Geldfluss aus der Finanzierungstätigkeit (35 – 36)							0,00	0,00	0,00
SA5	Saldo (5) Geldfluss aus der voranschlagswirksamen Gebarung (Saldo 3 + Saldo 4)							-930.900,00	-791.600,00	-399.645,95
240500	Kindergarten Theißplatz									
Operative Gebarung										
2/240500+810000	Elternbeitr. Regiekosten	2114	3114	13	20.000,00	20.000,00	16.995,99	20.000,00	20.000,00	16.667,82
2/240500+810100	Elternbeitr. Regiekosten Ferien	2114	3114	13			1.105,91			1.144,73
SU 21 / 31	Summe Erträge / Einzahlungen operative Gebarung				20.000,00	20.000,00	18.101,90	20.000,00	20.000,00	17.812,55
1/240500-400100	Beschäftigungsmaterial bzw. Spiele	2221	3221	23	20.000,00	25.000,00	11.458,45	20.000,00	25.000,00	11.709,29
SU 22 / 32	Summe Aufwendungen / Auszahlungen operative Gebarung				20.000,00	25.000,00	11.458,45	20.000,00	25.000,00	11.709,29
SA 0 / SA 1	(0) Nettoergebnis (21 - 22) / (1) Geldfluss operative Gebarung (31 – 32)				0,00	-5.000,00	6.643,45	0,00	-5.000,00	6.103,26
SA01	Saldo (01) Haushaltsrücklagen (230 - 240)				0,00	0,00	0,00	0,00	0,00	0,00
SA00	Saldo (00) Nettoergebnis nach Haushaltsrücklagen (Saldo 0 + Saldo 01)				0,00	-5.000,00	6.643,45	0,00	0,00	0,00
Investive Gebarung										
SU 33	Summe Einzahlungen investive Gebarung							0,00	0,00	0,00
SU 34	Summe Auszahlungen investive Gebarung							0,00	0,00	0,00
SA2	Saldo (2) Geldfluss aus der Investiven Gebarung (33 – 34)							0,00	0,00	0,00
SA3	Saldo (3) Nettofinanzierungssaldo (Saldo 1 + Saldo 2)							0,00	-5.000,00	6.103,26
Finanzierungstätigkeit										
SU 35	Summe Einzahlungen aus der Finanzierungstätigkeit							0,00	0,00	0,00
SU 36	Summe Auszahlungen aus der Finanzierungstätigkeit							0,00	0,00	0,00
SA4	Saldo (4) Geldfluss aus der Finanzierungstätigkeit (35 – 36)							0,00	0,00	0,00
SA5	Saldo (5) Geldfluss aus der voranschlagswirksamen Gebarung (Saldo 3 + Saldo 4)							0,00	-5.000,00	6.103,26
240600	Kindergarten Mariazellergasse									
Operative Gebarung										
2/240600+810000	Elternbeitr. Regiekosten	2114	3114	13	7.600,00	7.000,00	6.372,00	7.600,00	7.000,00	6.399,87
2/240600+810100	Elternbeitr. Regiekosten Ferien	2114	3114	13			482,14			495,40
SU 21 / 31	Summe Erträge / Einzahlungen operative Gebarung				7.600,00	7.000,00	6.854,14	7.600,00	7.000,00	6.895,27
1/240600-400100	Beschäftigungsmaterial bzw. Spiele	2221	3221	23	7.600,00	8.300,00	5.104,79	7.600,00	8.300,00	5.104,79
SU 22 / 32	Summe Aufwendungen / Auszahlungen operative Gebarung				7.600,00	8.300,00	5.104,79	7.600,00	8.300,00	5.104,79
SA 0 / SA 1	(0) Nettoergebnis (21 - 22) / (1) Geldfluss operative Gebarung (31 – 32)				0,00	-1.300,00	1.749,35	0,00	-1.300,00	1.790,48
SA01	Saldo (01) Haushaltsrücklagen (230 - 240)				0,00	0,00	0,00	0,00	0,00	0,00

		MVAG VC QU			Ergebnisvoranschlag			Finanzierungsvoranschlag		
		EH	FH		VA 2024	VA 2023	RA 2022	VA 2024	VA 2023	RA 2022
SA00	Saldo (00) Nettoergebnis nach Haushaltsrücklagen (Saldo 0 + Saldo 01)				0,00	-1.300,00	1.749,35			
Investive Gebarung										
SU 33	Summe Einzahlungen investive Gebarung							0,00	0,00	0,00
SU 34	Summe Auszahlungen investive Gebarung							0,00	0,00	0,00
SA2	Saldo (2) Geldfluss aus der Investiven Gebarung (33 – 34)							0,00	0,00	0,00
SA3	Saldo (3) Nettofinanzierungssaldo (Saldo 1 + Saldo 2)							0,00	-1.300,00	1.790,48
Finanzierungstätigkeit										
SU 35	Summe Einzahlungen aus der Finanzierungstätigkeit							0,00	0,00	0,00
SU 36	Summe Auszahlungen aus der Finanzierungstätigkeit							0,00	0,00	0,00
SA4	Saldo (4) Geldfluss aus der Finanzierungstätigkeit (35 – 36)							0,00	0,00	0,00
SA5	Saldo (5) Geldfluss aus der voranschlagswirksamen Gebarung (Saldo 3 + Saldo 4)							0,00	-1.300,00	1.790,48
240800	Kindergarten F. Josef Straße									
Operative Gebarung										
2/240800+810000	Elternbeitrag Regiekosten	2114	3114	13	22.000,00	23.000,00	18.815,10	22.000,00	23.000,00	18.825,71
2/240800+810100	Elternbeitrag Ferien	2114	3114	13			1.363,44			1.367,86
SU 21 / 31	Summe Erträge / Einzahlungen operative Gebarung				22.000,00	23.000,00	20.178,54	22.000,00	23.000,00	20.193,57
1/240800-400100	Beschäftigungsmaterial bzw. Spiele	2221	3221	23	22.000,00	24.300,00	20.494,48	22.000,00	24.300,00	20.494,48
SU 22 / 32	Summe Aufwendungen / Auszahlungen operative Gebarung				22.000,00	24.300,00	20.494,48	22.000,00	24.300,00	20.494,48
SA 0 / SA 1	(0) Nettoergebnis (21 - 22) / (1) Geldfluss operative Gebarung (31 – 32)				0,00	-1.300,00	-315,94	0,00	-1.300,00	-300,91
SA01	Saldo (01) Haushaltsrücklagen (230 - 240)				0,00	0,00	0,00	0,00	0,00	0,00
SA00	Saldo (00) Nettoergebnis nach Haushaltsrücklagen (Saldo 0 + Saldo 01)				0,00	-1.300,00	-315,94			
Investive Gebarung										
SU 33	Summe Einzahlungen investive Gebarung							0,00	0,00	0,00
SU 34	Summe Auszahlungen investive Gebarung							0,00	0,00	0,00
SA2	Saldo (2) Geldfluss aus der Investiven Gebarung (33 – 34)							0,00	0,00	0,00
SA3	Saldo (3) Nettofinanzierungssaldo (Saldo 1 + Saldo 2)							0,00	-1.300,00	-300,91
Finanzierungstätigkeit										
SU 35	Summe Einzahlungen aus der Finanzierungstätigkeit							0,00	0,00	0,00
SU 36	Summe Auszahlungen aus der Finanzierungstätigkeit							0,00	0,00	0,00
SA4	Saldo (4) Geldfluss aus der Finanzierungstätigkeit (35 – 36)							0,00	0,00	0,00
SA5	Saldo (5) Geldfluss aus der voranschlagswirksamen Gebarung (Saldo 3 + Saldo 4)							0,00	-1.300,00	-300,91

		MVAG VC QU			Ergebnisvoranschlag			Finanzierungsvoranschlag		
		EH	FH		VA 2024	VA 2023	RA 2022	VA 2024	VA 2023	RA 2022
25	Außerschulische Jugendberziehung									
259	Sonstige Einrichtungen und Maßnahmen									
259000	Sonstige Einrichtungen und Maßnahmen									
Operative Gebarung										
SU 21 / 31	Summe Erträge / Einzahlungen operative Gebarung				0,00	0,00	0,00	0,00	0,00	0,00
1/259000-728000	Entgelte für sonstige Leistungen/Ki ndergemeinderat	2225	3225	24	3.000,00	500,00	500,00	3.000,00	500,00	500,00
1/259000-729000	Jugendförderung	2225	3225	24	1.000,00	1.000,00	1.000,00	1.000,00	1.000,00	1.000,00
SU 22 / 32	Summe Aufwendungen / Auszahlungen operative Gebarung				4.000,00	1.500,00	1.500,00	4.000,00	1.500,00	1.500,00
SA 0 / SA 1	(0) Nettoergebnis (21 - 22) / (1) Geldfluss operative Gebarung (31 – 32)				-4.000,00	-1.500,00	-1.500,00	-4.000,00	-1.500,00	-1.500,00
SA01	Saldo (01) Haushaltsrücklagen (230 - 240)				0,00	0,00	0,00	0,00	0,00	0,00
SA00	Saldo (00) Nettoergebnis nach Haushaltsrücklagen (Saldo 0 + Saldo 01)				-4.000,00	-1.500,00	-1.500,00			
Investive Gebarung										
SU 33	Summe Einzahlungen investive Gebarung							0,00	0,00	0,00
SU 34	Summe Auszahlungen investive Gebarung							0,00	0,00	0,00
SA2	Saldo (2) Geldfluss aus der Investiven Gebarung (33 – 34)							0,00	0,00	0,00
SA3	Saldo (3) Nettofinanzierungssaldo (Saldo 1 + Saldo 2)							-4.000,00	-1.500,00	-1.500,00
Finanzierungstätigkeit										
SU 35	Summe Einzahlungen aus der Finanzierungstätigkeit							0,00	0,00	0,00
SU 36	Summe Auszahlungen aus der Finanzierungstätigkeit							0,00	0,00	0,00
SA4	Saldo (4) Geldfluss aus der Finanzierungstätigkeit (35 – 36)							0,00	0,00	0,00
SA5	Saldo (5) Geldfluss aus der voranschlagswirksamen Gebarung (Saldo 3 + Saldo 4)							-4.000,00	-1.500,00	-1.500,00
26	Sport und außerschulische Leibeserziehung									
262	Sportplätze									
262000	Sportplätze									
Operative Gebarung										
SU 21 / 31	Summe Erträge / Einzahlungen operative Gebarung				0,00	0,00	0,00	0,00	0,00	0,00
1/262000-680000	Planmäßige Abschreibung	2226			2.700,00	2.700,00	2.729,06			
SU 22 / 32	Summe Aufwendungen / Auszahlungen operative Gebarung				2.700,00	2.700,00	2.729,06	0,00	0,00	0,00
SA 0 / SA 1	(0) Nettoergebnis (21 - 22) / (1) Geldfluss operative Gebarung (31 – 32)				-2.700,00	-2.700,00	-2.729,06	0,00	0,00	0,00
SA01	Saldo (01) Haushaltsrücklagen (230 - 240)				0,00	0,00	0,00	0,00	0,00	0,00
SA00	Saldo (00) Nettoergebnis nach Haushaltsrücklagen (Saldo 0 + Saldo 01)				-2.700,00	-2.700,00	-2.729,06			
Investive Gebarung										
SU 33	Summe Einzahlungen investive Gebarung							0,00	0,00	0,00
SU 34	Summe Auszahlungen investive Gebarung							0,00	0,00	0,00

		MVAG VC QU			Ergebnisvoranschlag			Finanzierungsvoranschlag		
		EH	FH		VA 2024	VA 2023	RA 2022	VA 2024	VA 2023	RA 2022
SA2	Saldo (2) Geldfluss aus der Investiven Gebarung (33 – 34)							0,00	0,00	0,00
SA3	Saldo (3) Nettofinanzierungssaldo (Saldo 1 + Saldo 2)							0,00	0,00	0,00
Finanzierungstätigkeit										
SU 35	Summe Einzahlungen aus der Finanzierungstätigkeit							0,00	0,00	0,00
SU 36	Summe Auszahlungen aus der Finanzierungstätigkeit							0,00	0,00	0,00
SA4	Saldo (4) Geldfluss aus der Finanzierungstätigkeit (35 – 36)							0,00	0,00	0,00
SA5	Saldo (5) Geldfluss aus der voranschlagswirksamen Gebarung (Saldo 3 + Saldo 4)							0,00	0,00	0,00
265	Tennisplätze und -hallen									
265000	Tennisplätze und -hallen									
Operative Gebarung										
2/265000+811000	Einnahmen aus Vermietung und Verpachtung	2115	3115	14	4.000,00	4.000,00		4.000,00	4.000,00	
SU 21 / 31	Summe Erträge / Einzahlungen operative Gebarung				4.000,00	4.000,00	0,00	4.000,00	4.000,00	0,00
SU 22 / 32	Summe Aufwendungen / Auszahlungen operative Gebarung				0,00	0,00	0,00	0,00	0,00	0,00
SA 0 / SA 1	(0) Nettoergebnis (21 - 22) / (1) Geldfluss operative Gebarung (31 – 32)				4.000,00	4.000,00	0,00	4.000,00	4.000,00	0,00
SA01	Saldo (01) Haushaltsrücklagen (230 - 240)				0,00	0,00	0,00	0,00	0,00	0,00
SA00	Saldo (00) Nettoergebnis nach Haushaltsrücklagen (Saldo 0 + Saldo 01)				4.000,00	4.000,00	0,00			
Investive Gebarung										
SU 33	Summe Einzahlungen investive Gebarung							0,00	0,00	0,00
SU 34	Summe Auszahlungen investive Gebarung							0,00	0,00	0,00
SA2	Saldo (2) Geldfluss aus der Investiven Gebarung (33 – 34)							0,00	0,00	0,00
SA3	Saldo (3) Nettofinanzierungssaldo (Saldo 1 + Saldo 2)							4.000,00	4.000,00	0,00
Finanzierungstätigkeit										
SU 35	Summe Einzahlungen aus der Finanzierungstätigkeit							0,00	0,00	0,00
SU 36	Summe Auszahlungen aus der Finanzierungstätigkeit							0,00	0,00	0,00
SA4	Saldo (4) Geldfluss aus der Finanzierungstätigkeit (35 – 36)							0,00	0,00	0,00
SA5	Saldo (5) Geldfluss aus der voranschlagswirksamen Gebarung (Saldo 3 + Saldo 4)							4.000,00	4.000,00	0,00
269	Sonstige Einrichtungen und Maßnahmen									
269000	Sonstige Einrichtungen und Maßnahmen									
Operative Gebarung										
2/269000+816000	Kostenbeiträge (Kostenersätze) für Sportaktivitäten	2114	3114	13	3.000,00	3.000,00		3.000,00	3.000,00	
2/269000+816002	Kostenbeiträge (Kostenersätze) Stromtankstellen	2114	3114	13	10.000,00	8.000,00		10.000,00	8.000,00	
SU 21 / 31	Summe Erträge / Einzahlungen operative Gebarung				13.000,00	11.000,00	0,00	13.000,00	11.000,00	0,00
1/269000-728000	Entgelte für sonstige Leistungen	2225	3225	24	48.500,00	48.500,00	11.021,00	48.500,00	48.500,00	11.093,00

		MVAG VC QU			Ergebnisvoranschlag			Finanzierungsvoranschlag		
		EH	FH		VA 2024	VA 2023	RA 2022	VA 2024	VA 2023	RA 2022
1/269000-729000	Sonstige Ausgaben	2225	3225	24		8.000,00	7.000,00		8.000,00	7.000,00
SU 22 / 32	Summe Aufwendungen / Auszahlungen operative Gebarung				48.500,00	56.500,00	18.021,00	48.500,00	56.500,00	18.093,00
SA 0 / SA 1	(0) Nettoergebnis (21 - 22) / (1) Geldfluss operative Gebarung (31 - 32)				-35.500,00	-45.500,00	-18.021,00	-35.500,00	-45.500,00	-18.093,00
SA01	Saldo (01) Haushaltsrücklagen (230 - 240)				0,00	0,00	0,00	0,00	0,00	0,00
SA00	Saldo (00) Nettoergebnis nach Haushaltsrücklagen (Saldo 0 + Saldo 01)				-35.500,00	-45.500,00	-18.021,00			
Investive Gebarung										
SU 33	Summe Einzahlungen investive Gebarung							0,00	0,00	0,00
SU 34	Summe Auszahlungen investive Gebarung							0,00	0,00	0,00
SA2	Saldo (2) Geldfluss aus der Investiven Gebarung (33 - 34)							0,00	0,00	0,00
SA3	Saldo (3) Nettofinanzierungssaldo (Saldo 1 + Saldo 2)							-35.500,00	-45.500,00	-18.093,00
Finanzierungstätigkeit										
SU 35	Summe Einzahlungen aus der Finanzierungstätigkeit							0,00	0,00	0,00
SU 36	Summe Auszahlungen aus der Finanzierungstätigkeit							0,00	0,00	0,00
SA4	Saldo (4) Geldfluss aus der Finanzierungstätigkeit (35 - 36)							0,00	0,00	0,00
SA5	Saldo (5) Geldfluss aus der voranschlagswirksamen Gebarung (Saldo 3 + Saldo 4)							-35.500,00	-45.500,00	-18.093,00
27	Erwachsenenbildung									
273	Volksbüchereien									
273000	Volksbüchereien									
Operative Gebarung										
2/273000+810000	Entlehnungsgebühren	2114	3114	13	3.500,00	3.000,00	3.600,52	3.500,00	3.000,00	3.600,52
2/273000+816000	Kostenbeiträge und Kostenersätze	2114	3114	13	100,00	100,00	122,00	100,00	100,00	122,00
2/273000+860000	Subvention von Bund	2121	3121	15	2.900,00	2.500,00	2.807,00	2.900,00	2.500,00	2.807,00
2/273000+871000	Subvention von Land	2121	3121	33	1.300,00	700,00	900,00	1.300,00	700,00	900,00
SU 21 / 31	Summe Erträge / Einzahlungen operative Gebarung				7.800,00	6.300,00	7.429,52	7.800,00	6.300,00	7.429,52
1/273000-400000	Geringwertige Wirtschaftsgüter (GWG)	2221	3221	23	1.000,00	1.200,00	241,86	1.000,00	1.200,00	202,03
1/273000-457000	Druckwerke	2221	3221	23	7.800,00	6.800,00	6.250,22	7.800,00	6.800,00	7.371,77
1/273000-510000	Geldbezüge VB Besoldungsgruppe I	2211	3211	20	54.000,00	47.700,00	44.000,30	54.000,00	47.700,00	44.000,30
1/273000-520000	Angestellte ganzjährig beschäftigt beschäftigt	2211	3211	20	2.600,00	2.400,00	1.794,32	2.600,00	2.400,00	1.794,32
1/273000-565000	Mehrleistungsvergütung	2211	3211	20	700,00	600,00	450,61	700,00	600,00	450,61
1/273000-569100	Fehlgeldentschädigung	2211	3211	20	400,00	400,00	355,32	400,00	400,00	355,32
1/273000-580000	Dienstgeberbeiträge zum Ausgleichsfonds für Familienbeihilfen	2212	3212	20			666,80			666,80
1/273000-582000	Sonstige Dienstgeberbeiträge zur sozialen Sicherheit	2212	3212	20	11.800,00	10.500,00	9.572,70	11.800,00	10.500,00	9.572,70
1/273000-593000	Dotierung von Rückstellungen für nicht konsumierte Urlaube	2214					4.142,73			

		MVAG		VC QU	Ergebnisvoranschlag			Finanzierungsvoranschlag		
		EH	FH		VA 2024	VA 2023	RA 2022	VA 2024	VA 2023	RA 2022
1/273000-600000	Strom	2222	3222	24	3.000,00	6.000,00	948,71	3.000,00	6.000,00	899,00
1/273000-600300	Wärme	2222	3222	24	3.000,00	3.000,00	1.801,56	3.000,00	3.000,00	1.664,85
1/273000-614000	Instandhaltung von Gebäuden	2224	3224	24	4.000,00	10.000,00	4.275,61	4.000,00	10.000,00	4.275,61
1/273000-616000	Instandhaltung von Maschinen und maschinellen Anlagen	2224	3224	24	4.000,00	3.500,00	1.623,89	4.000,00	3.500,00	1.217,08
1/273000-680000	Planmäßige Abschreibung	2226			100,00	100,00	202,14			
1/273000-700000	Miete und Leasing	2223	3223	24	5.500,00	4.500,00		5.500,00	4.500,00	
1/273000-711000	Gebühren f. d. Benützung von Gemeindeeinrichtungen und Anlagen gemäß FAG	2225	3225	24	500,00	500,00	488,78	500,00	500,00	488,78
1/273000-720000	Kostenbeiträge (Kostensätze) für Leistungen	2225	3225	24			24.142,97			24.142,97
1/273000-725000	Bibliothekserfordernisse	2225	3225	24	400,00	400,00	306,17	400,00	400,00	306,17
1/273000-726000	Mitgliedsbeiträge	2225	3225	24	100,00	100,00	50,00	100,00	100,00	50,00
1/273000-728000	Entgelte für sonstige Leistungen	2225	3225	24	1.500,00	1.500,00	1.279,67	1.500,00	1.500,00	1.279,67
SU 22 / 32	Summe Aufwendungen / Auszahlungen operative Gebarung				100.400,00	99.200,00	102.594,36	100.300,00	99.100,00	98.737,98
SA 0 / SA 1	(0) Nettoergebnis (21 - 22) / (1) Geldfluss operative Gebarung (31 - 32)				-92.600,00	-92.900,00	-95.164,84	-92.500,00	-92.800,00	-91.308,46
SA01	Saldo (01) Haushaltsrücklagen (230 - 240)				0,00	0,00	0,00	0,00	0,00	0,00
SA00	Saldo (00) Nettoergebnis nach Haushaltsrücklagen (Saldo 0 + Saldo 01)				-92.600,00	-92.900,00	-95.164,84			
Investive Gebarung										
SU 33	Summe Einzahlungen investive Gebarung							0,00	0,00	0,00
1/273000-042100	Betriebsausstattung			3415 2 41				12.000,00	4.700,00	322,51
SU 34	Summe Auszahlungen investive Gebarung							12.000,00	4.700,00	322,51
SA2	Saldo (2) Geldfluss aus der Investiven Gebarung (33 - 34)							-12.000,00	-4.700,00	-322,51
SA3	Saldo (3) Nettofinanzierungssaldo (Saldo 1 + Saldo 2)							-104.500,00	-97.500,00	-91.630,97
Finanzierungstätigkeit										
SU 35	Summe Einzahlungen aus der Finanzierungstätigkeit							0,00	0,00	0,00
SU 36	Summe Auszahlungen aus der Finanzierungstätigkeit							0,00	0,00	0,00
SA4	Saldo (4) Geldfluss aus der Finanzierungstätigkeit (35 - 36)							0,00	0,00	0,00
SA5	Saldo (5) Geldfluss aus der voranschlagswirksamen Gebarung (Saldo 3 + Saldo 4)							-104.500,00	-97.500,00	-91.630,97
28	Forschung und Wissenschaft									
282	Studienbeihilfen									
282000	Studienbeihilfen									
Operative Gebarung										
SU 21 / 31	Summe Erträge / Einzahlungen operative Gebarung				0,00	0,00	0,00	0,00	0,00	0,00
1/282000-768000	Sonstige laufende Transferzahlungen	2234	3234	27	10.000,00	13.000,00	10.322,90	10.000,00	13.000,00	10.322,90
SU 22 / 32	Summe Aufwendungen / Auszahlungen operative Gebarung				10.000,00	13.000,00	10.322,90	10.000,00	13.000,00	10.322,90

	MVAG	VC QU	Ergebnisvoranschlag			Finanzierungsvoranschlag				
			EH	FH	VA 2024	VA 2023	RA 2022	VA 2024	VA 2023	RA 2022
SA 0 / SA 1		(0) Nettoergebnis (21 - 22) / (1) Geldfluss operative Gebarung (31 – 32)			-10.000,00	-13.000,00	-10.322,90	-10.000,00	-13.000,00	-10.322,90
SA01		Saldo (01) Haushaltsrücklagen (230 - 240)			0,00	0,00	0,00	0,00	0,00	0,00
SA00		Saldo (00) Nettoergebnis nach Haushaltsrücklagen (Saldo 0 + Saldo 01)			-10.000,00	-13.000,00	-10.322,90			
Investive Gebarung										
SU 33		Summe Einzahlungen investive Gebarung						0,00	0,00	0,00
SU 34		Summe Auszahlungen investive Gebarung						0,00	0,00	0,00
SA2		Saldo (2) Geldfluss aus der Investiven Gebarung (33 – 34)						0,00	0,00	0,00
SA3		Saldo (3) Nettofinanzierungssaldo (Saldo 1 + Saldo 2)						-10.000,00	-13.000,00	-10.322,90
Finanzierungstätigkeit										
SU 35		Summe Einzahlungen aus der Finanzierungstätigkeit						0,00	0,00	0,00
SU 36		Summe Auszahlungen aus der Finanzierungstätigkeit						0,00	0,00	0,00
SA4		Saldo (4) Geldfluss aus der Finanzierungstätigkeit (35 – 36)						0,00	0,00	0,00
SA5		Saldo (5) Geldfluss aus der voranschlagswirksamen Gebarung (Saldo 3 + Saldo 4)						-10.000,00	-13.000,00	-10.322,90

	MVAG	VC QU	Ergebnisvoranschlag			Finanzierungsvoranschlag				
			EH	FH	VA 2024	VA 2023	RA 2022	VA 2024	VA 2023	RA 2022
3 Kunst, Kultur und Kultus										
32	Musik und darstellende Kunst									
322	Maßnahmen zur Förderung der Musikpflege									
322000	Maßnahmen zur Förderung der Musikpflege									
Operative Gebarung										
SU 21 / 31	Summe Erträge / Einzahlungen operative Gebarung				0,00	0,00	0,00	0,00	0,00	0,00
1/322000-757500	Musikschulverband Brunn - Maria Enzersdorf	2234 3234 27			204.200,00	80.000,00	203.397,08	204.200,00	80.000,00	203.397,08
SU 22 / 32	Summe Aufwendungen / Auszahlungen operative Gebarung				204.200,00	80.000,00	203.397,08	204.200,00	80.000,00	203.397,08
SA 0 / SA 1	(0) Nettoergebnis (21 - 22) / (1) Geldfluss operative Gebarung (31 - 32)				-204.200,00	-80.000,00	-203.397,08	-204.200,00	-80.000,00	-203.397,08
SA01	Saldo (01) Haushaltsrücklagen (230 - 240)				0,00	0,00	0,00	0,00	0,00	0,00
SA00	Saldo (00) Nettoergebnis nach Haushaltsrücklagen (Saldo 0 + Saldo 01)				-204.200,00	-80.000,00	-203.397,08			
Investive Gebarung										
SU 33	Summe Einzahlungen investive Gebarung							0,00	0,00	0,00
SU 34	Summe Auszahlungen investive Gebarung							0,00	0,00	0,00
SA2	Saldo (2) Geldfluss aus der Investiven Gebarung (33 - 34)							0,00	0,00	0,00
SA3	Saldo (3) Nettofinanzierungssaldo (Saldo 1 + Saldo 2)							-204.200,00	-80.000,00	-203.397,08
Finanzierungstätigkeit										
SU 35	Summe Einzahlungen aus der Finanzierungstätigkeit							0,00	0,00	0,00
SU 36	Summe Auszahlungen aus der Finanzierungstätigkeit							0,00	0,00	0,00
SA4	Saldo (4) Geldfluss aus der Finanzierungstätigkeit (35 - 36)							0,00	0,00	0,00
SA5	Saldo (5) Geldfluss aus der voranschlagswirksamen Gebarung (Saldo 3 + Saldo 4)							-204.200,00	-80.000,00	-203.397,08
36	Heimatspflege									
361	Nichtwissenschaftliche Archive									
361000	Nichtwissenschaftliche Archive									
Operative Gebarung										
SU 21 / 31	Summe Erträge / Einzahlungen operative Gebarung				0,00	0,00	0,00	0,00	0,00	0,00
1/361000-725000	Bibliothekserfordernisse	2225 3225 24			4.000,00	4.000,00	453,02	4.000,00	4.000,00	453,02
SU 22 / 32	Summe Aufwendungen / Auszahlungen operative Gebarung				4.000,00	4.000,00	453,02	4.000,00	4.000,00	453,02
SA 0 / SA 1	(0) Nettoergebnis (21 - 22) / (1) Geldfluss operative Gebarung (31 - 32)				-4.000,00	-4.000,00	-453,02	-4.000,00	-4.000,00	-453,02
SA01	Saldo (01) Haushaltsrücklagen (230 - 240)				0,00	0,00	0,00	0,00	0,00	0,00
SA00	Saldo (00) Nettoergebnis nach Haushaltsrücklagen (Saldo 0 + Saldo 01)				-4.000,00	-4.000,00	-453,02			
Investive Gebarung										
SU 33	Summe Einzahlungen investive Gebarung							0,00	0,00	0,00

	MVAG	VC QU	Ergebnisvoranschlag			Finanzierungsvoranschlag						
			EH	FH	VA 2024	VA 2023	RA 2022	VA 2024	VA 2023	RA 2022		
SU 34			Summe Auszahlungen investive Gebarung					0,00	0,00	0,00		
SA2			Saldo (2) Geldfluss aus der Investiven Gebarung (33 – 34)					0,00	0,00	0,00		
SA3			Saldo (3) Nettofinanzierungssaldo (Saldo 1 + Saldo 2)					-4.000,00	-4.000,00	-453,02		
Finanzierungstätigkeit												
SU 35			Summe Einzahlungen aus der Finanzierungstätigkeit					0,00	0,00	0,00		
SU 36			Summe Auszahlungen aus der Finanzierungstätigkeit					0,00	0,00	0,00		
SA4			Saldo (4) Geldfluss aus der Finanzierungstätigkeit (35 – 36)					0,00	0,00	0,00		
SA5			Saldo (5) Geldfluss aus der voranschlagswirksamen Gebarung (Saldo 3 + Saldo 4)					-4.000,00	-4.000,00	-453,02		
362			Denkmalpflege									
362000			Denkmalpflege									
Operative Gebarung												
SU 21 / 31			Summe Erträge / Einzahlungen operative Gebarung			0,00	0,00	0,00	0,00	0,00	0,00	
1/362000-619100			Instandhaltung Denkmäler	2224	3224	24	10.000,00	66.000,00	4.560,00	10.000,00	66.000,00	4.560,00
SU 22 / 32			Summe Aufwendungen / Auszahlungen operative Gebarung			10.000,00	66.000,00	4.560,00	10.000,00	66.000,00	4.560,00	
SA 0 / SA 1			(0) Nettoergebnis (21 - 22) / (1) Geldfluss operative Gebarung (31 – 32)			-10.000,00	-66.000,00	-4.560,00	-10.000,00	-66.000,00	-4.560,00	
SA01			Saldo (01) Haushaltsrücklagen (230 - 240)			0,00	0,00	0,00	0,00	0,00	0,00	
SA00			Saldo (00) Nettoergebnis nach Haushaltsrücklagen (Saldo 0 + Saldo 01)			-10.000,00	-66.000,00	-4.560,00				
Investive Gebarung												
SU 33			Summe Einzahlungen investive Gebarung					0,00	0,00	0,00		
SU 34			Summe Auszahlungen investive Gebarung					0,00	0,00	0,00		
SA2			Saldo (2) Geldfluss aus der Investiven Gebarung (33 – 34)					0,00	0,00	0,00		
SA3			Saldo (3) Nettofinanzierungssaldo (Saldo 1 + Saldo 2)					-10.000,00	-66.000,00	-4.560,00		
Finanzierungstätigkeit												
SU 35			Summe Einzahlungen aus der Finanzierungstätigkeit					0,00	0,00	0,00		
SU 36			Summe Auszahlungen aus der Finanzierungstätigkeit					0,00	0,00	0,00		
SA4			Saldo (4) Geldfluss aus der Finanzierungstätigkeit (35 – 36)					0,00	0,00	0,00		
SA5			Saldo (5) Geldfluss aus der voranschlagswirksamen Gebarung (Saldo 3 + Saldo 4)					-10.000,00	-66.000,00	-4.560,00		
363			Altstadterhaltung und Ortsbildpflege									
363000			Altstadterhaltung und Ortsbildpflege									
Operative Gebarung												
SU 21 / 31			Summe Erträge / Einzahlungen operative Gebarung			0,00	0,00	0,00	0,00	0,00	0,00	
1/363000-778200			Gemeindefassadenaktion	2234	44		25.000,00	26.000,00	15.436,45			
SU 22 / 32			Summe Aufwendungen / Auszahlungen operative Gebarung			25.000,00	26.000,00	15.436,45	0,00	0,00	0,00	
SA 0 / SA 1			(0) Nettoergebnis (21 - 22) / (1) Geldfluss operative Gebarung (31 – 32)			-25.000,00	-26.000,00	-15.436,45	0,00	0,00	0,00	
SA01			Saldo (01) Haushaltsrücklagen (230 - 240)			0,00	0,00	0,00	0,00	0,00	0,00	
SA00			Saldo (00) Nettoergebnis nach Haushaltsrücklagen (Saldo 0 + Saldo 01)			-25.000,00	-26.000,00	-15.436,45				

		MVAG		VC QU	Ergebnisvoranschlag			Finanzierungsvoranschlag		
		EH	FH		VA 2024	VA 2023	RA 2022	VA 2024	VA 2023	RA 2022
Investive Gebarung										
SU 33	Summe Einzahlungen investive Gebarung							0,00	0,00	0,00
1/363000-778200	Gemeindefassadenaktion		3434	44				25.000,00	26.000,00	15.436,45
SU 34	Summe Auszahlungen investive Gebarung							25.000,00	26.000,00	15.436,45
SA2	Saldo (2) Geldfluss aus der Investiven Gebarung (33 – 34)							-25.000,00	-26.000,00	-15.436,45
SA3	Saldo (3) Nettofinanzierungssaldo (Saldo 1 + Saldo 2)							-25.000,00	-26.000,00	-15.436,45
Finanzierungstätigkeit										
SU 35	Summe Einzahlungen aus der Finanzierungstätigkeit							0,00	0,00	0,00
SU 36	Summe Auszahlungen aus der Finanzierungstätigkeit							0,00	0,00	0,00
SA4	Saldo (4) Geldfluss aus der Finanzierungstätigkeit (35 – 36)							0,00	0,00	0,00
SA5	Saldo (5) Geldfluss aus der voranschlagswirksamen Gebarung (Saldo 3 + Saldo 4)							-25.000,00	-26.000,00	-15.436,45
369	Sonstige Einrichtungen und Maßnahmen									
369000	Sonstige Einrichtungen und Maßnahmen									
Operative Gebarung										
2/369000+816000	Kostenbeiträge (Kostensätze) für sonstige Leistungen	2114	3114	13	5.000,00	5.000,00	4.770,00	5.000,00	5.000,00	4.770,00
SU 21 / 31	Summe Erträge / Einzahlungen operative Gebarung				5.000,00	5.000,00	4.770,00	5.000,00	5.000,00	4.770,00
1/369000-511000	Geldbezüge der Vertragsbediensteten in handwerklicher Verwendung	2211	3211	20		100,00	80,00		100,00	80,00
1/369000-580000	Dienstgeberbeiträge zum Ausgleichsfonds für Familienbeihilfen	2212	3212	20		100,00	3,12		100,00	3,12
1/369000-582000	Sonstige Dienstgeberbeiträge zur sozialen Sicherheit	2212	3212	20		100,00	1,55		100,00	1,55
1/369000-728030	Jungbürgerfeier	2225	3225	24	3.000,00	4.000,00	18,00	3.000,00	4.000,00	90,00
1/369000-728040	Veranstaltungen	2225	3225	24	67.000,00	55.400,00	47.111,37	67.000,00	55.400,00	45.915,37
SU 22 / 32	Summe Aufwendungen / Auszahlungen operative Gebarung				70.000,00	59.700,00	47.214,04	70.000,00	59.700,00	46.090,04
SA 0 / SA 1	(0) Nettoergebnis (21 - 22) / (1) Geldfluss operative Gebarung (31 – 32)				-65.000,00	-54.700,00	-42.444,04	-65.000,00	-54.700,00	-41.320,04
SA01	Saldo (01) Haushaltsrücklagen (230 - 240)				0,00	0,00	0,00	0,00	0,00	0,00
SA00	Saldo (00) Nettoergebnis nach Haushaltsrücklagen (Saldo 0 + Saldo 01)				-65.000,00	-54.700,00	-42.444,04			
Investive Gebarung										
SU 33	Summe Einzahlungen investive Gebarung							0,00	0,00	0,00
SU 34	Summe Auszahlungen investive Gebarung							0,00	0,00	0,00
SA2	Saldo (2) Geldfluss aus der Investiven Gebarung (33 – 34)							0,00	0,00	0,00
SA3	Saldo (3) Nettofinanzierungssaldo (Saldo 1 + Saldo 2)							-65.000,00	-54.700,00	-41.320,04
Finanzierungstätigkeit										
SU 35	Summe Einzahlungen aus der Finanzierungstätigkeit							0,00	0,00	0,00
SU 36	Summe Auszahlungen aus der Finanzierungstätigkeit							0,00	0,00	0,00
SA4	Saldo (4) Geldfluss aus der Finanzierungstätigkeit (35 – 36)							0,00	0,00	0,00

		MVAG VC QU			Ergebnisvoranschlag			Finanzierungsvoranschlag		
		EH	FH		VA 2024	VA 2023	RA 2022	VA 2024	VA 2023	RA 2022
SA5	Saldo (5) Geldfluss aus der voranschlagswirksamen Gebarung (Saldo 3 + Saldo 4)							-65.000,00	-54.700,00	-41.320,04
38	Sonstige Kulturpflege									
381	Maßnahmen der Kulturpflege									
381000	Maßnahmen der Kulturpflege									
Operative Gebarung										
2/381000+816000	Kostenbeiträge und Kostenersätze	2114	3114	13	50.000,00	45.000,00	62.960,76	50.000,00	45.000,00	60.395,90
2/381000+817000	Erträge aus der Auflösung von sonstigen Rückstellungen	2117					8.500,28			
2/381000+871000	Kapitaltransferzahlungen von Ländern und Landesfonds	2121	3121	33	14.200,00	14.200,00	13.700,00	14.200,00	14.200,00	13.700,00
SU 21 / 31	Summe Erträge / Einzahlungen operative Gebarung				64.200,00	59.200,00	85.161,04	64.200,00	59.200,00	74.095,90
1/381000-457000	Druckwerke	2221	3221	23	16.000,00	16.000,00	12.612,90	16.000,00	16.000,00	12.448,80
1/381000-457200	Werbemaßnahmen	2221	3221	23	5.200,00	2.000,00	441,00	5.200,00	2.000,00	441,00
1/381000-510000	Geldbezüge VB Besoldungsgruppe I	2211	3211	20	69.100,00	61.800,00	79.903,93	69.100,00	61.800,00	79.903,93
1/381000-520000	Angestellte ganzjährig beschäftigt	2211	3211	20	47.900,00	44.300,00	36.895,65	47.900,00	44.300,00	36.895,65
1/381000-563000	Sonstige Aufwandsentschädigungen	2213	3213	20			633,00			633,00
1/381000-565000	Mehrleistungsvergütung	2211	3211	20	5.700,00	4.400,00	9.174,61	5.700,00	4.400,00	9.174,61
1/381000-567000	Belohnungen, Geldaushilfen und Leistungsprämien	2213	3213	20			4.985,55			4.985,55
1/381000-569000	Sonstige Nebengebühren	2211	3211	20	200,00	500,00	924,42	200,00	500,00	924,42
1/381000-569100	Fehlgeldentschädigung	2211	3211	20	900,00	800,00	755,16	900,00	800,00	755,16
1/381000-580000	Dienstgeberbeiträge zum Ausgleichsfonds für Familienbeihilfen	2212	3212	20	4.600,00	4.100,00	5.005,17	4.600,00	4.100,00	5.005,17
1/381000-582000	Sonstige Dienstgeberbeiträge zur sozialen Sicherheit	2212	3212	20	26.400,00	23.900,00	27.980,08	26.400,00	23.900,00	27.980,08
1/381000-593000	Dotierung von Rückstellungen für nicht konsumierte Urlaube	2214					1.751,01			
1/381000-618000	Instandhaltung von sonstigen Anlagen	2224	3224	24	2.000,00	2.000,00	528,50	2.000,00	2.000,00	528,50
1/381000-700000	Miete	2223	3223	24	52.500,00	50.600,00	38.197,50	52.500,00	50.600,00	36.937,50
1/381000-710000	Öffentliche Abgaben (AKM, Verwaltungsabgaben,...)	2225	3225	24	2.000,00	2.000,00	1.816,89	2.000,00	2.000,00	1.878,89
1/381000-720000	Kostenbeiträge (Kostenersätze) für Leistungen	2225	3225	24			138.309,14			138.309,14
1/381000-724000	Reisegebühren	2225	3225	24	100,00	100,00	158,40	100,00	100,00	158,40
1/381000-728000	Entgelte für sonstige Leistungen	2225	3225	24	175.000,00	150.700,00	128.551,64	175.000,00	150.700,00	127.265,21
SU 22 / 32	Summe Aufwendungen / Auszahlungen operative Gebarung				407.600,00	363.200,00	488.624,55	407.600,00	363.200,00	484.225,01
SA 0 / SA 1	(0) Nettoergebnis (21 - 22) / (1) Geldfluss operative Gebarung (31 - 32)				-343.400,00	-304.000,00	-403.463,51	-343.400,00	-304.000,00	-410.129,11
SA01	Saldo (01) Haushaltsrücklagen (230 - 240)				0,00	0,00	0,00	0,00	0,00	0,00
SA00	Saldo (00) Nettoergebnis nach Haushaltsrücklagen (Saldo 0 + Saldo 01)				-343.400,00	-304.000,00	-403.463,51			

	MVAG	VC QU	Ergebnisvoranschlag			Finanzierungsvoranschlag			
			EH	FH	VA 2024	VA 2023	RA 2022	VA 2024	VA 2023
Investive Gebarung									
SU 33	Summe Einzahlungen investive Gebarung						0,00	0,00	0,00
1/381000-046000	Kulturgüter beweglich	3416 2 41					1.000,00	1.000,00	
SU 34	Summe Auszahlungen investive Gebarung						1.000,00	1.000,00	0,00
SA2	Saldo (2) Geldfluss aus der Investiven Gebarung (33 – 34)						-1.000,00	-1.000,00	0,00
SA3	Saldo (3) Nettofinanzierungssaldo (Saldo 1 + Saldo 2)						-344.400,00	-305.000,00	-410.129,11
Finanzierungstätigkeit									
SU 35	Summe Einzahlungen aus der Finanzierungstätigkeit						0,00	0,00	0,00
SU 36	Summe Auszahlungen aus der Finanzierungstätigkeit						0,00	0,00	0,00
SA4	Saldo (4) Geldfluss aus der Finanzierungstätigkeit (35 – 36)						0,00	0,00	0,00
SA5	Saldo (5) Geldfluss aus der voranschlagswirksamen Gebarung (Saldo 3 + Saldo 4)						-344.400,00	-305.000,00	-410.129,11
39	Kultus								
390	Kirchliche Angelegenheiten								
390000	Kirchliche Angelegenheiten								
Operative Gebarung									
SU 21 / 31	Summe Erträge / Einzahlungen operative Gebarung				0,00	0,00	0,00	0,00	0,00
1/390000-757000	Subventionen	2234 3234 27			2.000,00	2.000,00		2.000,00	2.000,00
SU 22 / 32	Summe Aufwendungen / Auszahlungen operative Gebarung				2.000,00	2.000,00	0,00	2.000,00	2.000,00
SA 0 / SA 1	(0) Nettoergebnis (21 - 22) / (1) Geldfluss operative Gebarung (31 – 32)				-2.000,00	-2.000,00	0,00	-2.000,00	-2.000,00
SA01	Saldo (01) Haushaltsrücklagen (230 - 240)				0,00	0,00	0,00	0,00	0,00
SA00	Saldo (00) Nettoergebnis nach Haushaltsrücklagen (Saldo 0 + Saldo 01)				-2.000,00	-2.000,00	0,00	0,00	0,00
Investive Gebarung									
SU 33	Summe Einzahlungen investive Gebarung						0,00	0,00	0,00
SU 34	Summe Auszahlungen investive Gebarung						0,00	0,00	0,00
SA2	Saldo (2) Geldfluss aus der Investiven Gebarung (33 – 34)						0,00	0,00	0,00
SA3	Saldo (3) Nettofinanzierungssaldo (Saldo 1 + Saldo 2)						-2.000,00	-2.000,00	0,00
Finanzierungstätigkeit									
SU 35	Summe Einzahlungen aus der Finanzierungstätigkeit						0,00	0,00	0,00
SU 36	Summe Auszahlungen aus der Finanzierungstätigkeit						0,00	0,00	0,00
SA4	Saldo (4) Geldfluss aus der Finanzierungstätigkeit (35 – 36)						0,00	0,00	0,00
SA5	Saldo (5) Geldfluss aus der voranschlagswirksamen Gebarung (Saldo 3 + Saldo 4)						-2.000,00	-2.000,00	0,00

		MVAG VC QU			Ergebnisvoranschlag			Finanzierungsvoranschlag		
		EH	FH		VA 2024	VA 2023	RA 2022	VA 2024	VA 2023	RA 2022
4 Soziale Wohlfahrt und Wohnbauförderung										
41	Allgemeine öffentliche Wohlfahrt									
419	Sonstige Einrichtungen und Maßnahmen									
419000	Sonstige Einrichtungen und Maßnahmen									
Operative Gebarung										
SU 21 / 31	Summe Erträge / Einzahlungen operative Gebarung				0,00	0,00	0,00	0,00	0,00	0,00
1/419000-751000	Sozialhilfe-Wohnsitzgemeindebeitr. r.	2231	3231	26	37.600,00	32.000,00	30.912,49	37.600,00	32.000,00	30.912,49
1/419000-751100	Sozialhilfeumlage	2231	3231	26	2.123.000,00	1.722.000,00	1.643.857,26	2.123.000,00	1.722.000,00	1.643.857,26
SU 22 / 32	Summe Aufwendungen / Auszahlungen operative Gebarung				2.160.600,00	1.754.000,00	1.674.769,75	2.160.600,00	1.754.000,00	1.674.769,75
SA 0 / SA 1	(0) Nettoergebnis (21 - 22) / (1) Geldfluss operative Gebarung (31 - 32)				-2.160.600,00	-1.754.000,00	-1.674.769,75	-2.160.600,00	-1.754.000,00	-1.674.769,75
SA01	Saldo (01) Haushaltsrücklagen (230 - 240)				0,00	0,00	0,00	0,00	0,00	0,00
SA00	Saldo (00) Nettoergebnis nach Haushaltsrücklagen (Saldo 0 + Saldo 01)				-2.160.600,00	-1.754.000,00	-1.674.769,75			
Investive Gebarung										
SU 33	Summe Einzahlungen investive Gebarung							0,00	0,00	0,00
SU 34	Summe Auszahlungen investive Gebarung							0,00	0,00	0,00
SA2	Saldo (2) Geldfluss aus der Investiven Gebarung (33 - 34)							0,00	0,00	0,00
SA3	Saldo (3) Nettofinanzierungssaldo (Saldo 1 + Saldo 2)							-2.160.600,00	-1.754.000,00	-1.674.769,75
Finanzierungstätigkeit										
SU 35	Summe Einzahlungen aus der Finanzierungstätigkeit							0,00	0,00	0,00
SU 36	Summe Auszahlungen aus der Finanzierungstätigkeit							0,00	0,00	0,00
SA4	Saldo (4) Geldfluss aus der Finanzierungstätigkeit (35 - 36)							0,00	0,00	0,00
SA5	Saldo (5) Geldfluss aus der voranschlagswirksamen Gebarung (Saldo 3 + Saldo 4)							-2.160.600,00	-1.754.000,00	-1.674.769,75
42	Freie Wohlfahrt									
423	Essen auf Rädern									
423000	Essen auf Rädern									
Operative Gebarung										
SU 21 / 31	Summe Erträge / Einzahlungen operative Gebarung				0,00	0,00	0,00	0,00	0,00	0,00
1/423000-728000	Entgelte für sonstige Leistungen	2225	3225	24	100,00	500,00		100,00	500,00	
SU 22 / 32	Summe Aufwendungen / Auszahlungen operative Gebarung				100,00	500,00	0,00	100,00	500,00	0,00
SA 0 / SA 1	(0) Nettoergebnis (21 - 22) / (1) Geldfluss operative Gebarung (31 - 32)				-100,00	-500,00	0,00	-100,00	-500,00	0,00
SA01	Saldo (01) Haushaltsrücklagen (230 - 240)				0,00	0,00	0,00	0,00	0,00	0,00
SA00	Saldo (00) Nettoergebnis nach Haushaltsrücklagen (Saldo 0 + Saldo 01)				-100,00	-500,00	0,00			
Investive Gebarung										
SU 33	Summe Einzahlungen investive Gebarung							0,00	0,00	0,00

	MVAG	VC	QU	Ergebnisvoranschlag			Finanzierungsvoranschlag			
				EH	FH	VA 2024	VA 2023	RA 2022	VA 2024	VA 2023
SU 34	Summe Auszahlungen investive Gebarung							0,00	0,00	0,00
SA2	Saldo (2) Geldfluss aus der Investiven Gebarung (33 – 34)							0,00	0,00	0,00
SA3	Saldo (3) Nettofinanzierungssaldo (Saldo 1 + Saldo 2)							-100,00	-500,00	0,00
Finanzierungstätigkeit										
SU 35	Summe Einzahlungen aus der Finanzierungstätigkeit							0,00	0,00	0,00
SU 36	Summe Auszahlungen aus der Finanzierungstätigkeit							0,00	0,00	0,00
SA4	Saldo (4) Geldfluss aus der Finanzierungstätigkeit (35 – 36)							0,00	0,00	0,00
SA5	Saldo (5) Geldfluss aus der voranschlagswirksamen Gebarung (Saldo 3 + Saldo 4)							-100,00	-500,00	0,00
426	Flüchtlingshilfe									
426000	Flüchtlingshilfe									
Operative Gebarung										
SU 21 / 31	Summe Erträge / Einzahlungen operative Gebarung					0,00	0,00	0,00	0,00	0,00
1/426000-728000	Entgelte für sonstige Leistungen	2225	3225	24		14.000,00	14.087,70		14.000,00	14.087,70
1/426000-768000	Sonstige laufende Transferzahlungen	2234	3234	27		20.000,00	18.760,35		20.000,00	18.760,35
SU 22 / 32	Summe Aufwendungen / Auszahlungen operative Gebarung					0,00	34.000,00	32.848,05	0,00	32.848,05
SA 0 / SA 1	(0) Nettoergebnis (21 - 22) / (1) Geldfluss operative Gebarung (31 – 32)					0,00	-34.000,00	-32.848,05	0,00	-32.848,05
SA01	Saldo (01) Haushaltsrücklagen (230 - 240)					0,00	0,00	0,00	0,00	0,00
SA00	Saldo (00) Nettoergebnis nach Haushaltsrücklagen (Saldo 0 + Saldo 01)					0,00	-34.000,00	-32.848,05		
Investive Gebarung										
SU 33	Summe Einzahlungen investive Gebarung							0,00	0,00	0,00
SU 34	Summe Auszahlungen investive Gebarung							0,00	0,00	0,00
SA2	Saldo (2) Geldfluss aus der Investiven Gebarung (33 – 34)							0,00	0,00	0,00
SA3	Saldo (3) Nettofinanzierungssaldo (Saldo 1 + Saldo 2)							0,00	-34.000,00	-32.848,05
Finanzierungstätigkeit										
SU 35	Summe Einzahlungen aus der Finanzierungstätigkeit							0,00	0,00	0,00
SU 36	Summe Auszahlungen aus der Finanzierungstätigkeit							0,00	0,00	0,00
SA4	Saldo (4) Geldfluss aus der Finanzierungstätigkeit (35 – 36)							0,00	0,00	0,00
SA5	Saldo (5) Geldfluss aus der voranschlagswirksamen Gebarung (Saldo 3 + Saldo 4)							0,00	-34.000,00	-32.848,05
429	Sonstige Einrichtungen und Maßnahmen									
429000	Sonstige Einrichtungen und Maßnahmen									
Operative Gebarung										
2/429000+816000	Kostenbeiträge Seniorenkränzchen	2114	3114	13		600,00			600,00	
2/429000+816300	Kostensätze für Seniorenausflüge und Familienfahrten	2114	3114	13	1.000,00	21.000,00	20.900,00	1.000,00	21.000,00	20.900,00
SU 21 / 31	Summe Erträge / Einzahlungen operative Gebarung					1.000,00	21.600,00	20.900,00	1.000,00	21.600,00
1/429000-729100	Sonstige Aufwendungen - Pflegeberatung	2225	3225	24	16.100,00	12.600,00	2.000,00	16.100,00	12.600,00	1.675,00

		MVAG		VC QU	Ergebnisvoranschlag			Finanzierungsvoranschlag		
		EH	FH		VA 2024	VA 2023	RA 2022	VA 2024	VA 2023	RA 2022
1/429000-729400	Seniorenkränzchen	2225	3225	24	4.000,00	4.000,00		4.000,00	4.000,00	
1/429000-729500	Seniorenausflüge, Feiern und diverse Aktionen	2225	3225	24	12.000,00	9.900,00	5.419,10	12.000,00	9.900,00	5.419,10
1/429000-729800	Weihnachtsaktion	2225	3225	24	5.000,00	5.300,00	3.737,91	5.000,00	5.300,00	4.637,49
1/429000-768000	Zuwendungen	2234	3234	27	5.000,00	5.000,00	50,00	5.000,00	5.000,00	50,00
SU 22 / 32	Summe Aufwendungen / Auszahlungen operative Gebarung				42.100,00	36.800,00	11.207,01	42.100,00	36.800,00	11.781,59
SA 0 / SA 1	(0) Nettoergebnis (21 - 22) / (1) Geldfluss operative Gebarung (31 - 32)				-41.100,00	-15.200,00	9.692,99	-41.100,00	-15.200,00	9.118,41
SA01	Saldo (01) Haushaltsrücklagen (230 - 240)				0,00	0,00	0,00	0,00	0,00	0,00
SA00	Saldo (00) Nettoergebnis nach Haushaltsrücklagen (Saldo 0 + Saldo 01)				-41.100,00	-15.200,00	9.692,99			
Investive Gebarung										
SU 33	Summe Einzahlungen investive Gebarung							0,00	0,00	0,00
SU 34	Summe Auszahlungen investive Gebarung							0,00	0,00	0,00
SA2	Saldo (2) Geldfluss aus der Investiven Gebarung (33 - 34)							0,00	0,00	0,00
SA3	Saldo (3) Nettofinanzierungssaldo (Saldo 1 + Saldo 2)							-41.100,00	-15.200,00	9.118,41
Finanzierungstätigkeit										
SU 35	Summe Einzahlungen aus der Finanzierungstätigkeit							0,00	0,00	0,00
SU 36	Summe Auszahlungen aus der Finanzierungstätigkeit							0,00	0,00	0,00
SA4	Saldo (4) Geldfluss aus der Finanzierungstätigkeit (35 - 36)							0,00	0,00	0,00
SA5	Saldo (5) Geldfluss aus der voranschlagswirksamen Gebarung (Saldo 3 + Saldo 4)							-41.100,00	-15.200,00	9.118,41
43	Jugendwohlfahrt									
439	Sonstige Einrichtungen und Maßnahmen									
439000	Sonstige Einrichtungen und Maßnahmen									
Operative Gebarung										
SU 21 / 31	Summe Erträge / Einzahlungen operative Gebarung				0,00	0,00	0,00	0,00	0,00	0,00
1/439000-728000	Jugendveranstaltungen, Ferienspiel	2225	3225	24	12.000,00	10.000,00	9.810,00	12.000,00	10.000,00	9.810,00
1/439000-751000	Jugendwohlfahrtsumlage	2231	3231	26	417.000,00	329.000,00	313.657,99	417.000,00	329.000,00	313.657,99
1/439000-768100	Aktion Kindereinrichtungen	2234	3234	27	91.000,00	26.000,00	15.375,10	91.000,00	26.000,00	15.102,20
SU 22 / 32	Summe Aufwendungen / Auszahlungen operative Gebarung				520.000,00	365.000,00	338.843,09	520.000,00	365.000,00	338.570,19
SA 0 / SA 1	(0) Nettoergebnis (21 - 22) / (1) Geldfluss operative Gebarung (31 - 32)				-520.000,00	-365.000,00	-338.843,09	-520.000,00	-365.000,00	-338.570,19
SA01	Saldo (01) Haushaltsrücklagen (230 - 240)				0,00	0,00	0,00	0,00	0,00	0,00
SA00	Saldo (00) Nettoergebnis nach Haushaltsrücklagen (Saldo 0 + Saldo 01)				-520.000,00	-365.000,00	-338.843,09			
Investive Gebarung										
SU 33	Summe Einzahlungen investive Gebarung							0,00	0,00	0,00
SU 34	Summe Auszahlungen investive Gebarung							0,00	0,00	0,00
SA2	Saldo (2) Geldfluss aus der Investiven Gebarung (33 - 34)							0,00	0,00	0,00
SA3	Saldo (3) Nettofinanzierungssaldo (Saldo 1 + Saldo 2)							-520.000,00	-365.000,00	-338.570,19

		MVAG VC QU			Ergebnisvoranschlag			Finanzierungsvoranschlag		
		EH	FH		VA 2024	VA 2023	RA 2022	VA 2024	VA 2023	RA 2022
Finanzierungstätigkeit										
SU 35	Summe Einzahlungen aus der Finanzierungstätigkeit							0,00	0,00	0,00
SU 36	Summe Auszahlungen aus der Finanzierungstätigkeit							0,00	0,00	0,00
SA4	Saldo (4) Geldfluss aus der Finanzierungstätigkeit (35 – 36)							0,00	0,00	0,00
SA5	Saldo (5) Geldfluss aus der voranschlagswirksamen Gebarung (Saldo 3 + Saldo 4)							-520.000,00	-365.000,00	-338.570,19
44	Behebung von Notständen									
441	Maßnahmen									
441000	Maßnahmen									
Operative Gebarung										
6/441000+829910	Sonstige Erträge Investitionen	2116	3116	1 18	50.000,00	50.000,00		50.000,00	50.000,00	
6/441000+871000	Kapitaltransferzahlungen von Ländern und Landesfonds	2121	3121	1 33			61.067,00			61.067,00
SU 21 / 31	Summe Erträge / Einzahlungen operative Gebarung				50.000,00	50.000,00	61.067,00	50.000,00	50.000,00	61.067,00
5/441000-610000	Instandhaltung von Grund und Boden	2224	3224	1 24	50.000,00	50.000,00	45.268,69	50.000,00	50.000,00	55.813,80
SU 22 / 32	Summe Aufwendungen / Auszahlungen operative Gebarung				50.000,00	50.000,00	45.268,69	50.000,00	50.000,00	55.813,80
SA 0 / SA 1	(0) Nettoergebnis (21 - 22) / (1) Geldfluss operative Gebarung (31 – 32)				0,00	0,00	15.798,31	0,00	0,00	5.253,20
SA01	Saldo (01) Haushaltsrücklagen (230 - 240)				0,00	0,00	0,00	0,00	0,00	0,00
SA00	Saldo (00) Nettoergebnis nach Haushaltsrücklagen (Saldo 0 + Saldo 01)				0,00	0,00	15.798,31			
Investive Gebarung										
SU 33	Summe Einzahlungen investive Gebarung							0,00	0,00	0,00
SU 34	Summe Auszahlungen investive Gebarung							0,00	0,00	0,00
SA2	Saldo (2) Geldfluss aus der Investiven Gebarung (33 – 34)							0,00	0,00	0,00
SA3	Saldo (3) Nettofinanzierungssaldo (Saldo 1 + Saldo 2)							0,00	0,00	5.253,20
Finanzierungstätigkeit										
SU 35	Summe Einzahlungen aus der Finanzierungstätigkeit							0,00	0,00	0,00
SU 36	Summe Auszahlungen aus der Finanzierungstätigkeit							0,00	0,00	0,00
SA4	Saldo (4) Geldfluss aus der Finanzierungstätigkeit (35 – 36)							0,00	0,00	0,00
SA5	Saldo (5) Geldfluss aus der voranschlagswirksamen Gebarung (Saldo 3 + Saldo 4)							0,00	0,00	5.253,20
48	Wohnbauförderung									
480	Allgemeine Wohnbauförderung									
480000	Allgemeine Wohnbauförderung									
Operative Gebarung										
SU 21 / 31	Summe Erträge / Einzahlungen operative Gebarung				0,00	0,00	0,00	0,00	0,00	0,00

		MVAG		VC QU	Ergebnisvoranschlag			Finanzierungsvoranschlag		
		EH	FH		VA 2024	VA 2023	RA 2022	VA 2024	VA 2023	RA 2022
1/480000-768000	Förderung Sicherheitseinrichtungen	2234	3234	27	3.000,00	1.000,00	1.350,00	3.000,00	1.000,00	1.500,00
SU 22 / 32	Summe Aufwendungen / Auszahlungen operative Gebarung				3.000,00	1.000,00	1.350,00	3.000,00	1.000,00	1.500,00
SA 0 / SA 1	(0) Nettoergebnis (21 - 22) / (1) Geldfluss operative Gebarung (31 - 32)				-3.000,00	-1.000,00	-1.350,00	-3.000,00	-1.000,00	-1.500,00
SA01	Saldo (01) Haushaltsrücklagen (230 - 240)				0,00	0,00	0,00	0,00	0,00	0,00
SA00	Saldo (00) Nettoergebnis nach Haushaltsrücklagen (Saldo 0 + Saldo 01)				-3.000,00	-1.000,00	-1.350,00			
Investive Gebarung										
SU 33	Summe Einzahlungen investive Gebarung							0,00	0,00	0,00
SU 34	Summe Auszahlungen investive Gebarung							0,00	0,00	0,00
SA2	Saldo (2) Geldfluss aus der Investiven Gebarung (33 - 34)							0,00	0,00	0,00
SA3	Saldo (3) Nettofinanzierungssaldo (Saldo 1 + Saldo 2)							-3.000,00	-1.000,00	-1.500,00
Finanzierungstätigkeit										
SU 35	Summe Einzahlungen aus der Finanzierungstätigkeit							0,00	0,00	0,00
SU 36	Summe Auszahlungen aus der Finanzierungstätigkeit							0,00	0,00	0,00
SA4	Saldo (4) Geldfluss aus der Finanzierungstätigkeit (35 - 36)							0,00	0,00	0,00
SA5	Saldo (5) Geldfluss aus der voranschlagswirksamen Gebarung (Saldo 3 + Saldo 4)							-3.000,00	-1.000,00	-1.500,00

		MVAG VC QU			Ergebnisvoranschlag			Finanzierungsvoranschlag		
		EH	FH		VA 2024	VA 2023	RA 2022	VA 2024	VA 2023	RA 2022
5 Gesundheit										
51	Gesundheitsdienst									
510	Medizinische Bereichsversorgung									
510000	Medizinische Bereichsversorgung									
Operative Gebarung										
SU 21 / 31	Summe Erträge / Einzahlungen operative Gebarung				0,00	0,00	0,00	0,00	0,00	0,00
1/510000-751000	Pensionsbeitrag Gemeindefürsorge	2231	3231	26	35.900,00	32.000,00	30.588,54	35.900,00	32.000,00	30.588,54
SU 22 / 32	Summe Aufwendungen / Auszahlungen operative Gebarung				35.900,00	32.000,00	30.588,54	35.900,00	32.000,00	30.588,54
SA 0 / SA 1	(0) Nettoergebnis (21 - 22) / (1) Geldfluss operative Gebarung (31 - 32)				-35.900,00	-32.000,00	-30.588,54	-35.900,00	-32.000,00	-30.588,54
SA01	Saldo (01) Haushaltsrücklagen (230 - 240)				0,00	0,00	0,00	0,00	0,00	0,00
SA00	Saldo (00) Nettoergebnis nach Haushaltsrücklagen (Saldo 0 + Saldo 01)				-35.900,00	-32.000,00	-30.588,54			
Investive Gebarung										
SU 33	Summe Einzahlungen investive Gebarung							0,00	0,00	0,00
SU 34	Summe Auszahlungen investive Gebarung							0,00	0,00	0,00
SA2	Saldo (2) Geldfluss aus der Investiven Gebarung (33 - 34)							0,00	0,00	0,00
SA3	Saldo (3) Nettofinanzierungssaldo (Saldo 1 + Saldo 2)							-35.900,00	-32.000,00	-30.588,54
Finanzierungstätigkeit										
SU 35	Summe Einzahlungen aus der Finanzierungstätigkeit							0,00	0,00	0,00
SU 36	Summe Auszahlungen aus der Finanzierungstätigkeit							0,00	0,00	0,00
SA4	Saldo (4) Geldfluss aus der Finanzierungstätigkeit (35 - 36)							0,00	0,00	0,00
SA5	Saldo (5) Geldfluss aus der voranschlagswirksamen Gebarung (Saldo 3 + Saldo 4)							-35.900,00	-32.000,00	-30.588,54
512	Sonstige medizinische Beratung und Betreuung									
512000	Sonstige medizinische Beratung u. Betreuung									
Operative Gebarung										
2/512000+816000	Kostensersatz gesunde Gemeinde	2114	3114	13	6.500,00	7.500,00	-3.828,10	6.500,00	7.500,00	-3.828,10
SU 21 / 31	Summe Erträge / Einzahlungen operative Gebarung				6.500,00	7.500,00	-3.828,10	6.500,00	7.500,00	-3.828,10
1/512000-458000	Mittel zur ärztlichen Betreuung und Gesundheitsvorsorge	2221	3221	23	7.000,00	6.400,00	4.582,77	7.000,00	6.400,00	5.623,94
1/512000-728000	Entgelte für sonstige Leistungen - Gesundheit	2225	3225	24	54.000,00	79.600,00	61.184,82	54.000,00	79.600,00	91.164,06
1/512000-728003	Entgelte für sonstige Leistungen - Covid Kosten (außer Massentestung)	2225	3225	24	5.000,00	10.000,00	3.131,20	5.000,00	10.000,00	3.456,22
SU 22 / 32	Summe Aufwendungen / Auszahlungen operative Gebarung				66.000,00	96.000,00	68.898,79	66.000,00	96.000,00	100.244,22
SA 0 / SA 1	(0) Nettoergebnis (21 - 22) / (1) Geldfluss operative Gebarung (31 - 32)				-59.500,00	-88.500,00	-72.726,89	-59.500,00	-88.500,00	-104.072,32
SA01	Saldo (01) Haushaltsrücklagen (230 - 240)				0,00	0,00	0,00	0,00	0,00	0,00
SA00	Saldo (00) Nettoergebnis nach Haushaltsrücklagen (Saldo 0 + Saldo 01)				-59.500,00	-88.500,00	-72.726,89			

	MVAG	VC QU	Ergebnisvoranschlag			Finanzierungsvoranschlag					
			EH	FH	VA 2024	VA 2023	RA 2022	VA 2024	VA 2023	RA 2022	
Investive Gebarung											
SU 33			Summe Einzahlungen investive Gebarung						0,00	0,00	0,00
SU 34			Summe Auszahlungen investive Gebarung						0,00	0,00	0,00
SA2			Saldo (2) Geldfluss aus der Investiven Gebarung (33 – 34)						0,00	0,00	0,00
SA3			Saldo (3) Nettofinanzierungssaldo (Saldo 1 + Saldo 2)						-59.500,00	-88.500,00	-104.072,32
Finanzierungstätigkeit											
SU 35			Summe Einzahlungen aus der Finanzierungstätigkeit						0,00	0,00	0,00
SU 36			Summe Auszahlungen aus der Finanzierungstätigkeit						0,00	0,00	0,00
SA4			Saldo (4) Geldfluss aus der Finanzierungstätigkeit (35 – 36)						0,00	0,00	0,00
SA5			Saldo (5) Geldfluss aus der voranschlagswirksamen Gebarung (Saldo 3 + Saldo 4)						-59.500,00	-88.500,00	-104.072,32
513			Desinfektionseinrichtungen								
513000			Desinfektionseinrichtungen								
Operative Gebarung											
SU 21 / 31			Summe Erträge / Einzahlungen operative Gebarung			0,00	0,00	0,00	0,00	0,00	0,00
1/513000-728000			Entgelte für sonstige Leistungen	2225	3225	24	800,00	800,00		800,00	800,00
SU 22 / 32			Summe Aufwendungen / Auszahlungen operative Gebarung			800,00	800,00	0,00	800,00	800,00	0,00
SA 0 / SA 1			(0) Nettoergebnis (21 - 22) / (1) Geldfluss operative Gebarung (31 – 32)			-800,00	-800,00	0,00	-800,00	-800,00	0,00
SA01			Saldo (01) Haushaltsrücklagen (230 - 240)			0,00	0,00	0,00	0,00	0,00	0,00
SA00			Saldo (00) Nettoergebnis nach Haushaltsrücklagen (Saldo 0 + Saldo 01)			-800,00	-800,00	0,00			
Investive Gebarung											
SU 33			Summe Einzahlungen investive Gebarung						0,00	0,00	0,00
SU 34			Summe Auszahlungen investive Gebarung						0,00	0,00	0,00
SA2			Saldo (2) Geldfluss aus der Investiven Gebarung (33 – 34)						0,00	0,00	0,00
SA3			Saldo (3) Nettofinanzierungssaldo (Saldo 1 + Saldo 2)						-800,00	-800,00	0,00
Finanzierungstätigkeit											
SU 35			Summe Einzahlungen aus der Finanzierungstätigkeit						0,00	0,00	0,00
SU 36			Summe Auszahlungen aus der Finanzierungstätigkeit						0,00	0,00	0,00
SA4			Saldo (4) Geldfluss aus der Finanzierungstätigkeit (35 – 36)						0,00	0,00	0,00
SA5			Saldo (5) Geldfluss aus der voranschlagswirksamen Gebarung (Saldo 3 + Saldo 4)						-800,00	-800,00	0,00
519			Sonstige Einrichtungen und Maßnahmen								
519100			Sonstige Einrichtungen und Maßnahmen - Zweckzuschuss Kom								
Operative Gebarung											
2/519100+860000			Transfers von Bund, Bundesfonds und Bundeskammern	2121	3121	15			67.502,00		67.502,00
SU 21 / 31			Summe Erträge / Einzahlungen operative Gebarung			0,00	0,00	67.502,00	0,00	0,00	67.502,00
SU 22 / 32			Summe Aufwendungen / Auszahlungen operative Gebarung			0,00	0,00	0,00	0,00	0,00	0,00

	MVAG	VC QU	Ergebnisvoranschlag			Finanzierungsvoranschlag						
			EH	FH	VA 2024	VA 2023	RA 2022	VA 2024	VA 2023	RA 2022		
SA 0 / SA 1			(0) Nettoergebnis (21 - 22) / (1) Geldfluss operative Gebarung (31 – 32)			0,00	0,00	67.502,00	0,00	0,00	67.502,00	
SA01			Saldo (01) Haushaltsrücklagen (230 - 240)			0,00	0,00	0,00	0,00	0,00	0,00	
SA00			Saldo (00) Nettoergebnis nach Haushaltsrücklagen (Saldo 0 + Saldo 01)			0,00	0,00	67.502,00				
Investive Gebarung												
SU 33			Summe Einzahlungen investive Gebarung						0,00	0,00	0,00	
SU 34			Summe Auszahlungen investive Gebarung						0,00	0,00	0,00	
SA2			Saldo (2) Geldfluss aus der Investiven Gebarung (33 – 34)						0,00	0,00	0,00	
SA3			Saldo (3) Nettofinanzierungssaldo (Saldo 1 + Saldo 2)						0,00	0,00	67.502,00	
Finanzierungstätigkeit												
SU 35			Summe Einzahlungen aus der Finanzierungstätigkeit						0,00	0,00	0,00	
SU 36			Summe Auszahlungen aus der Finanzierungstätigkeit						0,00	0,00	0,00	
SA4			Saldo (4) Geldfluss aus der Finanzierungstätigkeit (35 – 36)						0,00	0,00	0,00	
SA5			Saldo (5) Geldfluss aus der voranschlagswirksamen Gebarung (Saldo 3 + Saldo 4)						0,00	0,00	67.502,00	
52 Umweltschutz												
520 Natur- und Landschaftsschutz												
520000 Natur- und Landschaftsschutz												
Operative Gebarung												
SU 21 / 31			Summe Erträge / Einzahlungen operative Gebarung			0,00	0,00	0,00	0,00	0,00	0,00	
1/520000-726000			Mitgliedsbeiträge Naturpark Föhrenberge	2225	3225	24	5.500,00	1.500,00	1.314,90	5.500,00	1.500,00	1.314,90
1/520000-728110			Baumpflege, Straßenbäume	2225	3225	24	90.000,00	75.200,00	36.133,14	90.000,00	75.200,00	36.260,41
1/520000-757050			Förderung für energiesparendes und umweltschonendes Wohnen (Solar, Pho	2234	3234	27	40.000,00	25.000,00	13.055,83	40.000,00	25.000,00	14.097,62
SU 22 / 32			Summe Aufwendungen / Auszahlungen operative Gebarung			135.500,00	101.700,00	50.503,87	135.500,00	101.700,00	51.672,93	
SA 0 / SA 1			(0) Nettoergebnis (21 - 22) / (1) Geldfluss operative Gebarung (31 – 32)			-135.500,00	-101.700,00	-50.503,87	-135.500,00	-101.700,00	-51.672,93	
SA01			Saldo (01) Haushaltsrücklagen (230 - 240)			0,00	0,00	0,00	0,00	0,00	0,00	
SA00			Saldo (00) Nettoergebnis nach Haushaltsrücklagen (Saldo 0 + Saldo 01)			-135.500,00	-101.700,00	-50.503,87				
Investive Gebarung												
SU 33			Summe Einzahlungen investive Gebarung						0,00	0,00	0,00	
SU 34			Summe Auszahlungen investive Gebarung						0,00	0,00	0,00	
SA2			Saldo (2) Geldfluss aus der Investiven Gebarung (33 – 34)						0,00	0,00	0,00	
SA3			Saldo (3) Nettofinanzierungssaldo (Saldo 1 + Saldo 2)						-135.500,00	-101.700,00	-51.672,93	
Finanzierungstätigkeit												
SU 35			Summe Einzahlungen aus der Finanzierungstätigkeit						0,00	0,00	0,00	
SU 36			Summe Auszahlungen aus der Finanzierungstätigkeit						0,00	0,00	0,00	
SA4			Saldo (4) Geldfluss aus der Finanzierungstätigkeit (35 – 36)						0,00	0,00	0,00	

		MVAG VC QU			Ergebnisvoranschlag			Finanzierungsvoranschlag		
		EH	FH		VA 2024	VA 2023	RA 2022	VA 2024	VA 2023	RA 2022
SA5	Saldo (5) Geldfluss aus der voranschlagswirksamen Gebarung (Saldo 3 + Saldo 4)							-135.500,00	-101.700,00	-51.672,93
522	Reinhaltung der Luft									
522000	Reinhaltung der Luft									
Operative Gebarung										
2/522000+813000	Erträge aus der Auflösung von Investitionszuschüssen (Kapitaltransfers)	2127			400,00	400,00	408,42			
6/522000+829910	Sonstige Erträge Investitionen	2116	3116	1 18		467.400,00			467.400,00	
SU 21 / 31	Summe Erträge / Einzahlungen operative Gebarung				400,00	467.800,00	408,42	0,00	467.400,00	0,00
1/522000-619000	Instandhaltung von Sonderanlagen	2224	3224	24	5.000,00	2.000,00	6.530,56	5.000,00	2.000,00	6.530,56
1/522000-680000	Planmäßige Abschreibung	2226			17.000,00	13.400,00	10.596,52			
1/522000-726000	Mitgliedsbeiträge Klimabündnis	2225	3225	24	2.300,00	2.200,00	2.044,37	2.300,00	2.200,00	2.044,37
SU 22 / 32	Summe Aufwendungen / Auszahlungen operative Gebarung				24.300,00	17.600,00	19.171,45	7.300,00	4.200,00	8.574,93
SA 0 / SA 1	(0) Nettoergebnis (21 - 22) / (1) Geldfluss operative Gebarung (31 - 32)				-23.900,00	450.200,00	-18.763,03	-7.300,00	463.200,00	-8.574,93
SA01	Saldo (01) Haushaltsrücklagen (230 - 240)				0,00	0,00	0,00	0,00	0,00	0,00
SA00	Saldo (00) Nettoergebnis nach Haushaltsrücklagen (Saldo 0 + Saldo 01)				-23.900,00	450.200,00	-18.763,03			
Investive Gebarung										
6/522000+300000	Kapitaltransfers von Bund, Bundesfonds und Bundeskammern	3331	1 33						365.600,00	
SU 33	Summe Einzahlungen investive Gebarung							0,00	365.600,00	0,00
1/522000-050000	Sonderanlagen	3412	2 40					1.000,00	1.000,00	
5/522000-050000	Sonderanlagen - Photovoltaik	3412	1 40						833.000,00	
SU 34	Summe Auszahlungen investive Gebarung							1.000,00	834.000,00	0,00
SA2	Saldo (2) Geldfluss aus der Investiven Gebarung (33 - 34)							-1.000,00	-468.400,00	0,00
SA3	Saldo (3) Nettofinanzierungssaldo (Saldo 1 + Saldo 2)							-8.300,00	-5.200,00	-8.574,93
Finanzierungstätigkeit										
SU 35	Summe Einzahlungen aus der Finanzierungstätigkeit							0,00	0,00	0,00
SU 36	Summe Auszahlungen aus der Finanzierungstätigkeit							0,00	0,00	0,00
SA4	Saldo (4) Geldfluss aus der Finanzierungstätigkeit (35 - 36)							0,00	0,00	0,00
SA5	Saldo (5) Geldfluss aus der voranschlagswirksamen Gebarung (Saldo 3 + Saldo 4)							-8.300,00	-5.200,00	-8.574,93
529	Sonstige Einrichtungen und Maßnahmen									
529000	Sonstige Einrichtungen und Maßnahmen									
Operative Gebarung										
SU 21 / 31	Summe Erträge / Einzahlungen operative Gebarung				0,00	0,00	0,00	0,00	0,00	0,00
1/529000-728000	Entgelte für sonstige Leistungen (Schädlingsbekämpfung)	2225	3225	24	10.000,00	9.600,00	5.745,62	10.000,00	9.600,00	5.745,62
SU 22 / 32	Summe Aufwendungen / Auszahlungen operative Gebarung				10.000,00	9.600,00	5.745,62	10.000,00	9.600,00	5.745,62
SA 0 / SA 1	(0) Nettoergebnis (21 - 22) / (1) Geldfluss operative Gebarung (31 - 32)				-10.000,00	-9.600,00	-5.745,62	-10.000,00	-9.600,00	-5.745,62

	MVAG	VC QU	Ergebnisvoranschlag			Finanzierungsvoranschlag						
			EH	FH	VA 2024	VA 2023	RA 2022	VA 2024	VA 2023	RA 2022		
SA01			Saldo (01) Haushaltsrücklagen (230 - 240)			0,00	0,00	0,00	0,00	0,00	0,00	
SA00			Saldo (00) Nettoergebnis nach Haushaltsrücklagen (Saldo 0 + Saldo 01)			-10.000,00	-9.600,00	-5.745,62				
Investive Gebarung												
SU 33			Summe Einzahlungen investive Gebarung						0,00	0,00	0,00	
SU 34			Summe Auszahlungen investive Gebarung						0,00	0,00	0,00	
SA2			Saldo (2) Geldfluss aus der Investiven Gebarung (33 – 34)						0,00	0,00	0,00	
SA3			Saldo (3) Nettofinanzierungssaldo (Saldo 1 + Saldo 2)						-10.000,00	-9.600,00	-5.745,62	
Finanzierungstätigkeit												
SU 35			Summe Einzahlungen aus der Finanzierungstätigkeit						0,00	0,00	0,00	
SU 36			Summe Auszahlungen aus der Finanzierungstätigkeit						0,00	0,00	0,00	
SA4			Saldo (4) Geldfluss aus der Finanzierungstätigkeit (35 – 36)						0,00	0,00	0,00	
SA5			Saldo (5) Geldfluss aus der voranschlagswirksamen Gebarung (Saldo 3 + Saldo 4)						-10.000,00	-9.600,00	-5.745,62	
56			Krankenanstalten anderer Rechtsträger									
562			Sprengelbeiträge									
562000			Sprengelbeiträge									
Operative Gebarung												
SU 21 / 31			Summe Erträge / Einzahlungen operative Gebarung			0,00	0,00	0,00	0,00	0,00	0,00	
1/562000-752000			NÖKAS Zweckaufwand	2231	3231	26	2.999.000,00	2.808.000,00	2.717.115,90	2.999.000,00	2.808.000,00	2.717.115,90
SU 22 / 32			Summe Aufwendungen / Auszahlungen operative Gebarung			2.999.000,00	2.808.000,00	2.717.115,90	2.999.000,00	2.808.000,00	2.717.115,90	
SA 0 / SA 1			(0) Nettoergebnis (21 - 22) / (1) Geldfluss operative Gebarung (31 – 32)			-2.999.000,00	-2.808.000,00	-2.717.115,90	-2.999.000,00	-2.808.000,00	-2.717.115,90	
SA01			Saldo (01) Haushaltsrücklagen (230 - 240)			0,00	0,00	0,00	0,00	0,00	0,00	
SA00			Saldo (00) Nettoergebnis nach Haushaltsrücklagen (Saldo 0 + Saldo 01)			-2.999.000,00	-2.808.000,00	-2.717.115,90				
Investive Gebarung												
SU 33			Summe Einzahlungen investive Gebarung						0,00	0,00	0,00	
SU 34			Summe Auszahlungen investive Gebarung						0,00	0,00	0,00	
SA2			Saldo (2) Geldfluss aus der Investiven Gebarung (33 – 34)						0,00	0,00	0,00	
SA3			Saldo (3) Nettofinanzierungssaldo (Saldo 1 + Saldo 2)						-2.999.000,00	-2.808.000,00	-2.717.115,90	
Finanzierungstätigkeit												
SU 35			Summe Einzahlungen aus der Finanzierungstätigkeit						0,00	0,00	0,00	
SU 36			Summe Auszahlungen aus der Finanzierungstätigkeit						0,00	0,00	0,00	
SA4			Saldo (4) Geldfluss aus der Finanzierungstätigkeit (35 – 36)						0,00	0,00	0,00	
SA5			Saldo (5) Geldfluss aus der voranschlagswirksamen Gebarung (Saldo 3 + Saldo 4)						-2.999.000,00	-2.808.000,00	-2.717.115,90	

		MVAG VC QU			Ergebnisvoranschlag			Finanzierungsvoranschlag		
		EH	FH		VA 2024	VA 2023	RA 2022	VA 2024	VA 2023	RA 2022
562100	NÖKAS Zweckaufwand									
Operative Gebarung										
SU 21 / 31	Summe Erträge / Einzahlungen operative Gebarung				0,00	0,00	0,00	0,00	0,00	0,00
1/562100-752000	Verwaltungsaufwand		2231 3231	26			51,22			51,22
SU 22 / 32	Summe Aufwendungen / Auszahlungen operative Gebarung				0,00	0,00	51,22	0,00	0,00	51,22
SA 0 / SA 1	(0) Nettoergebnis (21 - 22) / (1) Geldfluss operative Gebarung (31 - 32)				0,00	0,00	-51,22	0,00	0,00	-51,22
SA01	Saldo (01) Haushaltsrücklagen (230 - 240)				0,00	0,00	0,00	0,00	0,00	0,00
SA00	Saldo (00) Nettoergebnis nach Haushaltsrücklagen (Saldo 0 + Saldo 01)				0,00	0,00	-51,22			
Investive Gebarung										
SU 33	Summe Einzahlungen investive Gebarung							0,00	0,00	0,00
SU 34	Summe Auszahlungen investive Gebarung							0,00	0,00	0,00
SA2	Saldo (2) Geldfluss aus der Investiven Gebarung (33 - 34)							0,00	0,00	0,00
SA3	Saldo (3) Nettofinanzierungssaldo (Saldo 1 + Saldo 2)							0,00	0,00	-51,22
Finanzierungstätigkeit										
SU 35	Summe Einzahlungen aus der Finanzierungstätigkeit							0,00	0,00	0,00
SU 36	Summe Auszahlungen aus der Finanzierungstätigkeit							0,00	0,00	0,00
SA4	Saldo (4) Geldfluss aus der Finanzierungstätigkeit (35 - 36)							0,00	0,00	0,00
SA5	Saldo (5) Geldfluss aus der voranschlagswirksamen Gebarung (Saldo 3 + Saldo 4)							0,00	0,00	-51,22

		MVAG		VC QU	Ergebnisvoranschlag			Finanzierungsvoranschlag		
		EH	FH		VA 2024	VA 2023	RA 2022	VA 2024	VA 2023	RA 2022
6 Straßen- und Wasserbau, Verkehr										
61	Straßenbau									
611	Landesstraßen									
611000	Landesstraßen									
Operative Gebarung										
SU 21 / 31	Summe Erträge / Einzahlungen operative Gebarung				0,00	0,00	0,00	0,00	0,00	0,00
1/611000-611000	Instandhaltung von Straßenbauten	2224	3224	24	50.000,00	50.000,00	705,07	50.000,00	50.000,00	705,07
1/611000-680000	Planmäßige Abschreibung	2226			19.200,00	18.300,00	13.695,01			
1/611000-700000	Mietzinse	2223	3223	24	200,00	200,00	145,21	200,00	200,00	145,21
1/611000-728000	Entgelte für sonstige Leistungen	2225	3225	24	3.000,00	3.000,00	294,00	3.000,00	3.000,00	294,00
SU 22 / 32	Summe Aufwendungen / Auszahlungen operative Gebarung				72.400,00	71.500,00	14.839,29	53.200,00	53.200,00	1.144,28
SA 0 / SA 1	(0) Nettoergebnis (21 - 22) / (1) Geldfluss operative Gebarung (31 - 32)				-72.400,00	-71.500,00	-14.839,29	-53.200,00	-53.200,00	-1.144,28
SA01	Saldo (01) Haushaltsrücklagen (230 - 240)				0,00	0,00	0,00	0,00	0,00	0,00
SA00	Saldo (00) Nettoergebnis nach Haushaltsrücklagen (Saldo 0 + Saldo 01)				-72.400,00	-71.500,00	-14.839,29			
Investive Gebarung										
SU 33	Summe Einzahlungen investive Gebarung							0,00	0,00	0,00
1/611000-002000	Straßenbauten		3412	2 40				160.000,00	142.000,00	399.653,73
SU 34	Summe Auszahlungen investive Gebarung							160.000,00	142.000,00	399.653,73
SA2	Saldo (2) Geldfluss aus der Investiven Gebarung (33 - 34)							-160.000,00	-142.000,00	-399.653,73
SA3	Saldo (3) Nettofinanzierungssaldo (Saldo 1 + Saldo 2)							-213.200,00	-195.200,00	-400.798,01
Finanzierungstätigkeit										
SU 35	Summe Einzahlungen aus der Finanzierungstätigkeit							0,00	0,00	0,00
SU 36	Summe Auszahlungen aus der Finanzierungstätigkeit							0,00	0,00	0,00
SA4	Saldo (4) Geldfluss aus der Finanzierungstätigkeit (35 - 36)							0,00	0,00	0,00
SA5	Saldo (5) Geldfluss aus der voranschlagswirksamen Gebarung (Saldo 3 + Saldo 4)							-213.200,00	-195.200,00	-400.798,01
612	Gemeindestraßen									
612000	Gemeindestraßen									
Operative Gebarung										
2/612000+808000	Hausnummerntafel	2116	3116	16	500,00	500,00	180,00	500,00	500,00	180,00
6/612000+816000	Kostenbeiträge (Kostenersätze) für sonstige Leistungen	2114	3114	1 13						92.878,74
6/612000+829910	Sonstige Erträge Investitionen	2116	3116	1 18		280.000,00			280.000,00	
6/612000+860000	Transfers von Bund, Bundesfonds und Bundeskammern	2121	3121	1 15		360.000,00			360.000,00	

		MVAG		VC QU	Ergebnisvoranschlag			Finanzierungsvoranschlag		
		EH	FH		VA 2024	VA 2023	RA 2022	VA 2024	VA 2023	RA 2022
6/612000+871000	Kapitaltransfers aus Gemeinde-Bedarfszuweisungsmittel	2121	3121	1 33	250.000,00	150.000,00	100.000,00	250.000,00	150.000,00	100.000,00
SU 21 / 31	Summe Erträge / Einzahlungen operative Gebarung				250.500,00	790.500,00	100.180,00	250.500,00	790.500,00	193.058,74
1/612000-413000	Hausnummerntafeln	2221	3221	23	500,00	700,00	255,00	500,00	700,00	255,00
1/612000-420000	Roh-, Hilfs- und Baustoffe, Pflanzen	2221	3221	23	65.000,00	53.200,00	12.925,40	65.000,00	53.200,00	9.881,60
1/612000-611000	Instandhaltung von Straßenbauten	2224	3224	24	100.000,00	380.900,00	317.505,01	100.000,00	380.900,00	333.171,42
1/612000-650000	Zinsen für Finanzschulden - Inland	2241	3241	25	10.000,00	5.800,00	2.760,87	10.000,00	5.800,00	2.760,87
1/612000-680000	Planmäßige Abschreibung	2226			414.100,00	426.800,00	426.798,16			
1/612000-728000	Entgelte für sonstige Leistungen	2225	3225	24	36.000,00	36.000,00	18.700,00	36.000,00	36.000,00	18.700,00
5/612000-729910	Sonstige Aufwendungen UB Überschuss Investitionen	2225	3225	1 24			92.878,74			92.878,74
SU 22 / 32	Summe Aufwendungen / Auszahlungen operative Gebarung				625.600,00	903.400,00	871.823,18	211.500,00	476.600,00	457.647,63
SA 0 / SA 1	(0) Nettoergebnis (21 - 22) / (1) Geldfluss operative Gebarung (31 - 32)				-375.100,00	-112.900,00	-771.643,18	39.000,00	313.900,00	-264.588,89
SA01	Saldo (01) Haushaltsrücklagen (230 - 240)				0,00	0,00	0,00	0,00	0,00	0,00
SA00	Saldo (00) Nettoergebnis nach Haushaltsrücklagen (Saldo 0 + Saldo 01)				-375.100,00	-112.900,00	-771.643,18			
Investive Gebarung										
SU 33	Summe Einzahlungen investive Gebarung							0,00	0,00	0,00
5/612000-002000	Straßenbauten		3412	1 40				250.000,00	790.000,00	8.866,74
1/612000-050000	Sonderanlagen		3412	2 40				5.000,00	7.900,00	85.827,03
1/612000-063000	Im Bau befindliche Anlagen (Amts-, Betriebs- und Geschäftsausstattung)		3415	2 40						759,55
SU 34	Summe Auszahlungen investive Gebarung							255.000,00	797.900,00	95.453,32
SA2	Saldo (2) Geldfluss aus der Investiven Gebarung (33 - 34)							-255.000,00	-797.900,00	-95.453,32
SA3	Saldo (3) Nettofinanzierungssaldo (Saldo 1 + Saldo 2)							-216.000,00	-484.000,00	-360.042,21
Finanzierungstätigkeit										
SU 35	Summe Einzahlungen aus der Finanzierungstätigkeit							0,00	0,00	0,00
1/612000-346000	Investitionsdarlehen von Kreditinstituten		3614	65				33.200,00	35.400,00	33.998,58
SU 36	Summe Auszahlungen aus der Finanzierungstätigkeit							33.200,00	35.400,00	33.998,58
SA4	Saldo (4) Geldfluss aus der Finanzierungstätigkeit (35 - 36)							-33.200,00	-35.400,00	-33.998,58
SA5	Saldo (5) Geldfluss aus der voranschlagswirksamen Gebarung (Saldo 3 + Saldo 4)							-249.200,00	-519.400,00	-394.040,79
616	Sonstige Straßen und Wege									
616000	Sonstige Straßen und Wege									
Operative Gebarung										
SU 21 / 31	Summe Erträge / Einzahlungen operative Gebarung				0,00	0,00	0,00	0,00	0,00	0,00
1/616000-700000	Mietzinse	2223	3223	24	1.100,00	1.100,00	607,22	1.100,00	1.100,00	607,22
SU 22 / 32	Summe Aufwendungen / Auszahlungen operative Gebarung				1.100,00	1.100,00	607,22	1.100,00	1.100,00	607,22
SA 0 / SA 1	(0) Nettoergebnis (21 - 22) / (1) Geldfluss operative Gebarung (31 - 32)				-1.100,00	-1.100,00	-607,22	-1.100,00	-1.100,00	-607,22
SA01	Saldo (01) Haushaltsrücklagen (230 - 240)				0,00	0,00	0,00	0,00	0,00	0,00

		MVAG VC QU		Ergebnisvoranschlag			Finanzierungsvoranschlag			
		EH	FH	VA 2024	VA 2023	RA 2022	VA 2024	VA 2023	RA 2022	
SA00	Saldo (00) Nettoergebnis nach Haushaltsrücklagen (Saldo 0 + Saldo 01)			-1.100,00	-1.100,00	-607,22				
Investive Gebarung										
SU 33	Summe Einzahlungen investive Gebarung						0,00	0,00	0,00	
SU 34	Summe Auszahlungen investive Gebarung						0,00	0,00	0,00	
SA2	Saldo (2) Geldfluss aus der Investiven Gebarung (33 – 34)						0,00	0,00	0,00	
SA3	Saldo (3) Nettofinanzierungssaldo (Saldo 1 + Saldo 2)						-1.100,00	-1.100,00	-607,22	
Finanzierungstätigkeit										
SU 35	Summe Einzahlungen aus der Finanzierungstätigkeit						0,00	0,00	0,00	
SU 36	Summe Auszahlungen aus der Finanzierungstätigkeit						0,00	0,00	0,00	
SA4	Saldo (4) Geldfluss aus der Finanzierungstätigkeit (35 – 36)						0,00	0,00	0,00	
SA5	Saldo (5) Geldfluss aus der voranschlagswirksamen Gebarung (Saldo 3 + Saldo 4)						-1.100,00	-1.100,00	-607,22	
63 Schutzwasserbau										
631 Konkurrenzgewässer										
631000 Konkurrenzgewässer										
Operative Gebarung										
SU 21 / 31	Summe Erträge / Einzahlungen operative Gebarung			0,00	0,00	0,00	0,00	0,00	0,00	
1/631000-752000	Schwechat Wasserverband	2231	3231	26	10.000,00	10.000,00	2.988,90	10.000,00	10.000,00	2.988,90
SU 22 / 32	Summe Aufwendungen / Auszahlungen operative Gebarung				10.000,00	10.000,00	2.988,90	10.000,00	10.000,00	2.988,90
SA 0 / SA 1	(0) Nettoergebnis (21 - 22) / (1) Geldfluss operative Gebarung (31 – 32)				-10.000,00	-10.000,00	-2.988,90	-10.000,00	-10.000,00	-2.988,90
SA01	Saldo (01) Haushaltsrücklagen (230 - 240)				0,00	0,00	0,00	0,00	0,00	
SA00	Saldo (00) Nettoergebnis nach Haushaltsrücklagen (Saldo 0 + Saldo 01)				-10.000,00	-10.000,00	-2.988,90			
Investive Gebarung										
SU 33	Summe Einzahlungen investive Gebarung						0,00	0,00	0,00	
SU 34	Summe Auszahlungen investive Gebarung						0,00	0,00	0,00	
SA2	Saldo (2) Geldfluss aus der Investiven Gebarung (33 – 34)						0,00	0,00	0,00	
SA3	Saldo (3) Nettofinanzierungssaldo (Saldo 1 + Saldo 2)						-10.000,00	-10.000,00	-2.988,90	
Finanzierungstätigkeit										
SU 35	Summe Einzahlungen aus der Finanzierungstätigkeit						0,00	0,00	0,00	
SU 36	Summe Auszahlungen aus der Finanzierungstätigkeit						0,00	0,00	0,00	
SA4	Saldo (4) Geldfluss aus der Finanzierungstätigkeit (35 – 36)						0,00	0,00	0,00	
SA5	Saldo (5) Geldfluss aus der voranschlagswirksamen Gebarung (Saldo 3 + Saldo 4)						-10.000,00	-10.000,00	-2.988,90	

		MVAG VC QU			Ergebnisvoranschlag			Finanzierungsvoranschlag		
		EH	FH		VA 2024	VA 2023	RA 2022	VA 2024	VA 2023	RA 2022
64	Straßenverkehr									
640	Einrichtungen und Maßnahmen nach der Straßenverkehrsordnu									
640000	Einrichtungen u. Maßnahmen d. Strassenverkehrsord.									
Operative Gebarung										
2/640000+816000	Kostenbeiträge (Kostenersätze) für sonstige Leistungen	2114	3114	13			1.004,51			1.004,51
2/640000+868000	Gemeindestraßenstrafen	2124	3124	16	40.000,00	40.000,00	54.635,76	40.000,00	40.000,00	54.635,76
SU 21 / 31	Summe Erträge / Einzahlungen operative Gebarung				40.000,00	40.000,00	55.640,27	40.000,00	40.000,00	55.640,27
1/640000-400000	Geringwertige Wirtschaftsgüter (GWG)	2221	3221	23	1.000,00	1.000,00	973,64	1.000,00	1.000,00	973,64
1/640000-459000	Sonstige Verbrauchsgüter	2221	3221	23	1.000,00	1.000,00	707,33	1.000,00	1.000,00	1.517,19
1/640000-619000	Instandhaltung von sonstigen Anlage n (z.B. Ampel)	2224	3224	24	10.000,00	16.000,00		10.000,00	16.000,00	5.614,22
1/640000-619100	Straßenmarkierung	2224	3224	24	30.000,00	55.000,00	15.170,59	30.000,00	55.000,00	16.735,44
1/640000-680000	Planmäßige Abschreibung	2226			3.800,00	2.900,00	3.143,25			
SU 22 / 32	Summe Aufwendungen / Auszahlungen operative Gebarung				45.800,00	75.900,00	19.994,81	42.000,00	73.000,00	24.840,49
SA 0 / SA 1	(0) Nettoergebnis (21 - 22) / (1) Geldfluss operative Gebarung (31 - 32)				-5.800,00	-35.900,00	35.645,46	-2.000,00	-33.000,00	30.799,78
SA01	Saldo (01) Haushaltsrücklagen (230 - 240)				0,00	0,00	0,00	0,00	0,00	0,00
SA00	Saldo (00) Nettoergebnis nach Haushaltsrücklagen (Saldo 0 + Saldo 01)				-5.800,00	-35.900,00	35.645,46			
Investive Gebarung										
SU 33	Summe Einzahlungen investive Gebarung							0,00	0,00	0,00
1/640000-050000	Verkehrszeichen		3412	2 40				15.000,00	16.800,00	15.432,49
SU 34	Summe Auszahlungen investive Gebarung							15.000,00	16.800,00	15.432,49
SA2	Saldo (2) Geldfluss aus der Investiven Gebarung (33 - 34)							-15.000,00	-16.800,00	-15.432,49
SA3	Saldo (3) Nettofinanzierungssaldo (Saldo 1 + Saldo 2)							-17.000,00	-49.800,00	15.367,29
Finanzierungstätigkeit										
SU 35	Summe Einzahlungen aus der Finanzierungstätigkeit							0,00	0,00	0,00
SU 36	Summe Auszahlungen aus der Finanzierungstätigkeit							0,00	0,00	0,00
SA4	Saldo (4) Geldfluss aus der Finanzierungstätigkeit (35 - 36)							0,00	0,00	0,00
SA5	Saldo (5) Geldfluss aus der voranschlagswirksamen Gebarung (Saldo 3 + Saldo 4)							-17.000,00	-49.800,00	15.367,29

	MVAG	VC QU	Ergebnisvoranschlag			Finanzierungsvoranschlag			
			EH	FH	VA 2024	VA 2023	RA 2022	VA 2024	VA 2023
7 Wirtschaftsförderung									
71	Grundlagenverbesserung in der Land- und Forstwirtschaft								
710	Land- und forstwirtschaftlicher Wegebau								
710000	Land- und forstwirtschaftlicher Wegebau								
Operative Gebarung									
SU 21 / 31	Summe Erträge / Einzahlungen operative Gebarung				0,00	0,00	0,00	0,00	0,00
1/710000-680000	Planmäßige Abschreibung	2226			53.900,00	57.800,00	57.752,03		
SU 22 / 32	Summe Aufwendungen / Auszahlungen operative Gebarung				53.900,00	57.800,00	57.752,03	0,00	0,00
SA 0 / SA 1	(0) Nettoergebnis (21 - 22) / (1) Geldfluss operative Gebarung (31 - 32)				-53.900,00	-57.800,00	-57.752,03	0,00	0,00
SA01	Saldo (01) Haushaltsrücklagen (230 - 240)				0,00	0,00	0,00	0,00	0,00
SA00	Saldo (00) Nettoergebnis nach Haushaltsrücklagen (Saldo 0 + Saldo 01)				-53.900,00	-57.800,00	-57.752,03		
Investive Gebarung									
SU 33	Summe Einzahlungen investive Gebarung						0,00	0,00	0,00
SU 34	Summe Auszahlungen investive Gebarung						0,00	0,00	0,00
SA2	Saldo (2) Geldfluss aus der Investiven Gebarung (33 - 34)						0,00	0,00	0,00
SA3	Saldo (3) Nettofinanzierungssaldo (Saldo 1 + Saldo 2)						0,00	0,00	0,00
Finanzierungstätigkeit									
SU 35	Summe Einzahlungen aus der Finanzierungstätigkeit						0,00	0,00	0,00
SU 36	Summe Auszahlungen aus der Finanzierungstätigkeit						0,00	0,00	0,00
SA4	Saldo (4) Geldfluss aus der Finanzierungstätigkeit (35 - 36)						0,00	0,00	0,00
SA5	Saldo (5) Geldfluss aus der voranschlagswirksamen Gebarung (Saldo 3 + Saldo 4)						0,00	0,00	0,00
77	Förderung des Tourismus								
770	Einrichtungen zur Förderung des Tourismus								
770000	Einrichtung zur Förderung des Fremdenverkehrs								
Operative Gebarung									
2/770000+811000	Einnahmen aus Vermietung, Werbetafeln	2115 3115 14			6.500,00	6.700,00	7.117,54	6.500,00	6.700,00
SU 21 / 31	Summe Erträge / Einzahlungen operative Gebarung				6.500,00	6.700,00	7.117,54	6.500,00	6.700,00
SU 22 / 32	Summe Aufwendungen / Auszahlungen operative Gebarung				0,00	0,00	0,00	0,00	0,00
SA 0 / SA 1	(0) Nettoergebnis (21 - 22) / (1) Geldfluss operative Gebarung (31 - 32)				6.500,00	6.700,00	7.117,54	6.500,00	6.700,00
SA01	Saldo (01) Haushaltsrücklagen (230 - 240)				0,00	0,00	0,00	0,00	0,00
SA00	Saldo (00) Nettoergebnis nach Haushaltsrücklagen (Saldo 0 + Saldo 01)				6.500,00	6.700,00	7.117,54		
Investive Gebarung									
SU 33	Summe Einzahlungen investive Gebarung						0,00	0,00	0,00

		MVAG VC QU			Ergebnisvoranschlag			Finanzierungsvoranschlag		
		EH	FH		VA 2024	VA 2023	RA 2022	VA 2024	VA 2023	RA 2022
SU 34	Summe Auszahlungen investive Gebarung							0,00	0,00	0,00
SA2	Saldo (2) Geldfluss aus der Investiven Gebarung (33 – 34)							0,00	0,00	0,00
SA3	Saldo (3) Nettofinanzierungssaldo (Saldo 1 + Saldo 2)							6.500,00	6.700,00	6.058,50
Finanzierungstätigkeit										
SU 35	Summe Einzahlungen aus der Finanzierungstätigkeit							0,00	0,00	0,00
SU 36	Summe Auszahlungen aus der Finanzierungstätigkeit							0,00	0,00	0,00
SA4	Saldo (4) Geldfluss aus der Finanzierungstätigkeit (35 – 36)							0,00	0,00	0,00
SA5	Saldo (5) Geldfluss aus der voranschlagswirksamen Gebarung (Saldo 3 + Saldo 4)							6.500,00	6.700,00	6.058,50
771	Maßnahmen zur Förderung des Tourismus									
771000	Maßnahmen zur Förderung des Tourismus									
Operative Gebarung										
2/771000+811000	Vermietung Hinweistafel	2115	3115	14	4.500,00	4.500,00	4.080,00	4.500,00	4.500,00	3.760,00
SU 21 / 31	Summe Erträge / Einzahlungen operative Gebarung				4.500,00	4.500,00	4.080,00	4.500,00	4.500,00	3.760,00
1/771000-413000	Hinweissystem Handelswaren	2221	3221	23	2.000,00	35.000,00		2.000,00	35.000,00	
1/771000-757000	Laufende Transferzahlungen an private Organis. ohne Erwerbszweck	2234	3234	27	3.000,00	3.000,00	3.000,00	3.000,00	3.000,00	3.000,00
SU 22 / 32	Summe Aufwendungen / Auszahlungen operative Gebarung				5.000,00	38.000,00	3.000,00	5.000,00	38.000,00	3.000,00
SA 0 / SA 1	(0) Nettoergebnis (21 - 22) / (1) Geldfluss operative Gebarung (31 – 32)				-500,00	-33.500,00	1.080,00	-500,00	-33.500,00	760,00
SA01	Saldo (01) Haushaltsrücklagen (230 - 240)				0,00	0,00	0,00	0,00	0,00	0,00
SA00	Saldo (00) Nettoergebnis nach Haushaltsrücklagen (Saldo 0 + Saldo 01)				-500,00	-33.500,00	1.080,00			
Investive Gebarung										
SU 33	Summe Einzahlungen investive Gebarung							0,00	0,00	0,00
SU 34	Summe Auszahlungen investive Gebarung							0,00	0,00	0,00
SA2	Saldo (2) Geldfluss aus der Investiven Gebarung (33 – 34)							0,00	0,00	0,00
SA3	Saldo (3) Nettofinanzierungssaldo (Saldo 1 + Saldo 2)							-500,00	-33.500,00	760,00
Finanzierungstätigkeit										
SU 35	Summe Einzahlungen aus der Finanzierungstätigkeit							0,00	0,00	0,00
SU 36	Summe Auszahlungen aus der Finanzierungstätigkeit							0,00	0,00	0,00
SA4	Saldo (4) Geldfluss aus der Finanzierungstätigkeit (35 – 36)							0,00	0,00	0,00
SA5	Saldo (5) Geldfluss aus der voranschlagswirksamen Gebarung (Saldo 3 + Saldo 4)							-500,00	-33.500,00	760,00
78	Förderung von Handel, Gewerbe und Industrie									
782	Wirtschaftspolitische Maßnahmen									
782000	Wirtschaftspolitische Maßnahmen									
Operative Gebarung										
SU 21 / 31	Summe Erträge / Einzahlungen operative Gebarung				0,00	0,00	0,00	0,00	0,00	0,00

		MVAG VC QU			Ergebnisvoranschlag			Finanzierungsvoranschlag		
		EH	FH		VA 2024	VA 2023	RA 2022	VA 2024	VA 2023	RA 2022
1/782000-756000	Wirtschaftsförderung	2233	3233	27	42.100,00	45.000,00	42.010,70	42.100,00	45.000,00	35.634,70
SU 22 / 32	Summe Aufwendungen / Auszahlungen operative Gebarung				42.100,00	45.000,00	42.010,70	42.100,00	45.000,00	35.634,70
SA 0 / SA 1	(0) Nettoergebnis (21 - 22) / (1) Geldfluss operative Gebarung (31 - 32)				-42.100,00	-45.000,00	-42.010,70	-42.100,00	-45.000,00	-35.634,70
SA01	Saldo (01) Haushaltsrücklagen (230 - 240)				0,00	0,00	0,00	0,00	0,00	0,00
SA00	Saldo (00) Nettoergebnis nach Haushaltsrücklagen (Saldo 0 + Saldo 01)				-42.100,00	-45.000,00	-42.010,70			
Investive Gebarung										
SU 33	Summe Einzahlungen investive Gebarung							0,00	0,00	0,00
SU 34	Summe Auszahlungen investive Gebarung							0,00	0,00	0,00
SA2	Saldo (2) Geldfluss aus der Investiven Gebarung (33 - 34)							0,00	0,00	0,00
SA3	Saldo (3) Nettofinanzierungssaldo (Saldo 1 + Saldo 2)							-42.100,00	-45.000,00	-35.634,70
Finanzierungstätigkeit										
SU 35	Summe Einzahlungen aus der Finanzierungstätigkeit							0,00	0,00	0,00
SU 36	Summe Auszahlungen aus der Finanzierungstätigkeit							0,00	0,00	0,00
SA4	Saldo (4) Geldfluss aus der Finanzierungstätigkeit (35 - 36)							0,00	0,00	0,00
SA5	Saldo (5) Geldfluss aus der voranschlagswirksamen Gebarung (Saldo 3 + Saldo 4)							-42.100,00	-45.000,00	-35.634,70
789	Sonstige Einrichtungen und Maßnahmen									
789000	Sonstige Einrichtungen und Maßnahmen									
Operative Gebarung										
SU 21 / 31	Summe Erträge / Einzahlungen operative Gebarung				0,00	0,00	0,00	0,00	0,00	0,00
1/789000-728000	Weihnachtsbeleuchtung	2225	3225	24	20.000,00	22.000,00	2.880,76	20.000,00	22.000,00	2.379,76
SU 22 / 32	Summe Aufwendungen / Auszahlungen operative Gebarung				20.000,00	22.000,00	2.880,76	20.000,00	22.000,00	2.379,76
SA 0 / SA 1	(0) Nettoergebnis (21 - 22) / (1) Geldfluss operative Gebarung (31 - 32)				-20.000,00	-22.000,00	-2.880,76	-20.000,00	-22.000,00	-2.379,76
SA01	Saldo (01) Haushaltsrücklagen (230 - 240)				0,00	0,00	0,00	0,00	0,00	0,00
SA00	Saldo (00) Nettoergebnis nach Haushaltsrücklagen (Saldo 0 + Saldo 01)				-20.000,00	-22.000,00	-2.880,76			
Investive Gebarung										
SU 33	Summe Einzahlungen investive Gebarung							0,00	0,00	0,00
SU 34	Summe Auszahlungen investive Gebarung							0,00	0,00	0,00
SA2	Saldo (2) Geldfluss aus der Investiven Gebarung (33 - 34)							0,00	0,00	0,00
SA3	Saldo (3) Nettofinanzierungssaldo (Saldo 1 + Saldo 2)							-20.000,00	-22.000,00	-2.379,76
Finanzierungstätigkeit										
SU 35	Summe Einzahlungen aus der Finanzierungstätigkeit							0,00	0,00	0,00
SU 36	Summe Auszahlungen aus der Finanzierungstätigkeit							0,00	0,00	0,00
SA4	Saldo (4) Geldfluss aus der Finanzierungstätigkeit (35 - 36)							0,00	0,00	0,00
SA5	Saldo (5) Geldfluss aus der voranschlagswirksamen Gebarung (Saldo 3 + Saldo 4)							-20.000,00	-22.000,00	-2.379,76

		MVAG VC QU			Ergebnisvoranschlag			Finanzierungsvoranschlag		
		EH	FH		VA 2024	VA 2023	RA 2022	VA 2024	VA 2023	RA 2022
8 Dienstleistungen										
81	Öffentliche Einrichtungen (soweit nicht dem Abschnitt 85 zuzuordnen)									
812	WC-Anlagen									
812000	WC-Anlagen									
Operative Gebarung										
SU 21 / 31	Summe Erträge / Einzahlungen operative Gebarung				0,00	0,00	0,00	0,00	0,00	0,00
1/812000-728000	Entgelte für sonstige Leistungen	2225	3225	24	15.000,00	15.000,00	5.827,30	15.000,00	15.000,00	5.827,30
SU 22 / 32	Summe Aufwendungen / Auszahlungen operative Gebarung				15.000,00	15.000,00	5.827,30	15.000,00	15.000,00	5.827,30
SA 0 / SA 1	(0) Nettoergebnis (21 - 22) / (1) Geldfluss operative Gebarung (31 - 32)				-15.000,00	-15.000,00	-5.827,30	-15.000,00	-15.000,00	-5.827,30
SA01	Saldo (01) Haushaltsrücklagen (230 - 240)				0,00	0,00	0,00	0,00	0,00	0,00
SA00	Saldo (00) Nettoergebnis nach Haushaltsrücklagen (Saldo 0 + Saldo 01)				-15.000,00	-15.000,00	-5.827,30			
Investive Gebarung										
SU 33	Summe Einzahlungen investive Gebarung							0,00	0,00	0,00
SU 34	Summe Auszahlungen investive Gebarung							0,00	0,00	0,00
SA2	Saldo (2) Geldfluss aus der Investiven Gebarung (33 - 34)							0,00	0,00	0,00
SA3	Saldo (3) Nettofinanzierungssaldo (Saldo 1 + Saldo 2)							-15.000,00	-15.000,00	-5.827,30
Finanzierungstätigkeit										
SU 35	Summe Einzahlungen aus der Finanzierungstätigkeit							0,00	0,00	0,00
SU 36	Summe Auszahlungen aus der Finanzierungstätigkeit							0,00	0,00	0,00
SA4	Saldo (4) Geldfluss aus der Finanzierungstätigkeit (35 - 36)							0,00	0,00	0,00
SA5	Saldo (5) Geldfluss aus der voranschlagswirksamen Gebarung (Saldo 3 + Saldo 4)							-15.000,00	-15.000,00	-5.827,30
814	Straßenreinigung									
814000	Straßenreinigung									
Operative Gebarung										
2/814000+816000	Kostenbeiträge (Kostenersätze) für sonstige Leistungen	2114	3114	13			5.856,46			5.856,46
2/814000+817000	Erträge aus der Auflösung von sonstigen Rückstellungen	2117					51.119,48			
2/814000+863000	Transfers von sonstigen Trägern öffentlichen Rechts (AMS)	2121	3121	15			925,36			925,36
SU 21 / 31	Summe Erträge / Einzahlungen operative Gebarung				0,00	0,00	57.901,30	0,00	0,00	6.781,82
1/814000-400000	Geringwertige Wirtschaftsgüter des Anlagevermögens	2221	3221	23	12.000,00	13.100,00	6.990,75	12.000,00	13.100,00	6.991,78
1/814000-459000	Sonstige Verbrauchsgüter	2221	3221	23	3.500,00	3.500,00	2.067,08	3.500,00	3.500,00	2.067,08
1/814000-511000	Geldbezüge VB Bes.Gr.II	2211	3211	20			373.038,03			373.038,03
1/814000-563000	Sonstige Aufwandsentschädigungen	2213	3213	20			648,82			648,82

		MVAG		VC QU	Ergebnisvoranschlag			Finanzierungsvoranschlag		
		EH	FH		VA 2024	VA 2023	RA 2022	VA 2024	VA 2023	RA 2022
1/814000-565000	Mehrleistungsvergütung	2211	3211	20			63.458,32			63.458,32
1/814000-569000	Sonstige Nebengebühren	2211	3211	20			1.235,07			1.235,07
1/814000-569100	Fehlgeldentschädigung	2211	3211	20			355,32			355,32
1/814000-580000	Dienstgeberbeiträge zum Ausgleichsfonds für Familienbeihilfen	2212	3212	20			15.726,48			15.726,48
1/814000-582000	Sonstige Dienstgeberbeiträge zur sozialen Sicherheit	2212	3212	20			91.685,59			91.685,59
1/814000-710000	Öffentliche Abgaben	2225	3225	24	3.200,00	3.000,00	3.223,58	3.200,00	3.000,00	3.223,58
1/814000-724000	Reisegebühren	2225	3225	24			198,00			198,00
SU 22 / 32	Summe Aufwendungen / Auszahlungen operative Gebarung				18.700,00	19.600,00	558.627,04	18.700,00	19.600,00	558.628,07
SA 0 / SA 1	(0) Nettoergebnis (21 - 22) / (1) Geldfluss operative Gebarung (31 - 32)				-18.700,00	-19.600,00	-500.725,74	-18.700,00	-19.600,00	-551.846,25
SA01	Saldo (01) Haushaltsrücklagen (230 - 240)				0,00	0,00	0,00	0,00	0,00	0,00
SA00	Saldo (00) Nettoergebnis nach Haushaltsrücklagen (Saldo 0 + Saldo 01)				-18.700,00	-19.600,00	-500.725,74			
Investive Gebarung										
SU 33	Summe Einzahlungen investive Gebarung							0,00	0,00	0,00
SU 34	Summe Auszahlungen investive Gebarung							0,00	0,00	0,00
SA2	Saldo (2) Geldfluss aus der Investiven Gebarung (33 - 34)							0,00	0,00	0,00
SA3	Saldo (3) Nettofinanzierungssaldo (Saldo 1 + Saldo 2)							-18.700,00	-19.600,00	-551.846,25
Finanzierungstätigkeit										
SU 35	Summe Einzahlungen aus der Finanzierungstätigkeit							0,00	0,00	0,00
SU 36	Summe Auszahlungen aus der Finanzierungstätigkeit							0,00	0,00	0,00
SA4	Saldo (4) Geldfluss aus der Finanzierungstätigkeit (35 - 36)							0,00	0,00	0,00
SA5	Saldo (5) Geldfluss aus der voranschlagswirksamen Gebarung (Saldo 3 + Saldo 4)							-18.700,00	-19.600,00	-551.846,25
814100	Straßen- u. Winterdienst									
Operative Gebarung										
SU 21 / 31	Summe Erträge / Einzahlungen operative Gebarung				0,00	0,00	0,00	0,00	0,00	0,00
1/814100-400000	Geringwertige Wirtschaftsgüter des Anlagevermögens	2221	3221	23	600,00	500,00		600,00	500,00	
1/814100-459000	Stromaterial	2221	3221	23	45.000,00	49.100,00	8.884,45	45.000,00	49.100,00	8.884,45
1/814100-613000	Instandhaltung von sonstigen Grundstückseinrichtungen	2224	3224	24	10.000,00	7.100,00	7.242,17	10.000,00	7.100,00	7.242,17
1/814100-616000	Instandhaltung von Maschinen und maschinellen Anlagen	2224	3224	24	12.000,00	12.900,00	12.348,12	12.000,00	12.900,00	16.861,81
1/814100-680000	Planmäßige Abschreibung	2226			6.500,00	7.200,00	7.186,17			
1/814100-728000	Schneeräumung und sonstige Leistungen	2225	3225	24	50.000,00	60.000,00	36.620,76	50.000,00	60.000,00	36.620,76
1/814100-728003	Fortbildung	2225	3225	24	4.000,00			4.000,00		
SU 22 / 32	Summe Aufwendungen / Auszahlungen operative Gebarung				128.100,00	136.800,00	72.281,67	121.600,00	129.600,00	69.609,19
SA 0 / SA 1	(0) Nettoergebnis (21 - 22) / (1) Geldfluss operative Gebarung (31 - 32)				-128.100,00	-136.800,00	-72.281,67	-121.600,00	-129.600,00	-69.609,19

	MVAG	VC QU	Ergebnisvoranschlag			Finanzierungsvoranschlag				
			EH	FH	VA 2024	VA 2023	RA 2022	VA 2024	VA 2023	RA 2022
SA01	Saldo (01) Haushaltsrücklagen (230 - 240)				0,00	0,00	0,00	0,00	0,00	0,00
SA00	Saldo (00) Nettoergebnis nach Haushaltsrücklagen (Saldo 0 + Saldo 01)				-128.100,00	-136.800,00	-72.281,67			
Investive Gebarung										
SU 33	Summe Einzahlungen investive Gebarung							0,00	0,00	0,00
SU 34	Summe Auszahlungen investive Gebarung							0,00	0,00	0,00
SA2	Saldo (2) Geldfluss aus der Investiven Gebarung (33 – 34)							0,00	0,00	0,00
SA3	Saldo (3) Nettofinanzierungssaldo (Saldo 1 + Saldo 2)							-121.600,00	-129.600,00	-69.609,19
Finanzierungstätigkeit										
SU 35	Summe Einzahlungen aus der Finanzierungstätigkeit							0,00	0,00	0,00
SU 36	Summe Auszahlungen aus der Finanzierungstätigkeit							0,00	0,00	0,00
SA4	Saldo (4) Geldfluss aus der Finanzierungstätigkeit (35 – 36)							0,00	0,00	0,00
SA5	Saldo (5) Geldfluss aus der voranschlagswirksamen Gebarung (Saldo 3 + Saldo 4)							-121.600,00	-129.600,00	-69.609,19
815	Park- und Gartenanlagen, Kinderspielplätze									
815000	Park- u. Gartenanlagen, Kinderspielplätze									
Operative Gebarung										
2/815000+813000	Erträge aus der Auflösung von Investitionszuschüssen (Kapitaltransfers)	2127			300,00	300,00	312,50			
2/815000+816000	Kostenbeiträge (Kostenersätze) für sonstige Leistungen	2114	3114	13			1.018,58			1.018,58
2/815000+817000	Erträge aus der Auflösung von sonstigen Rückstellungen	2117					24.723,16			
SU 21 / 31	Summe Erträge / Einzahlungen operative Gebarung				300,00	300,00	26.054,24	0,00	0,00	1.018,58
1/815000-400000	Geringwertige Wirtschaftsgüter des Anlagevermögens	2221	3221	23	15.000,00	17.000,00	3.669,48	15.000,00	17.000,00	3.669,48
1/815000-420000	Pflanzliche Rohstoffe - Pflanzen u. pfl.Rohstoffe	2221	3221	23	55.000,00	60.600,00	40.674,29	55.000,00	60.600,00	40.674,29
1/815000-459000	Sonstige Verbrauchsgüter	2221	3221	23	1.000,00	1.000,00	129,84	1.000,00	1.000,00	129,84
1/815000-511000	Geldbezüge VB Bes.Gr.II	2211	3211	20			202.468,20			202.468,20
1/815000-563000	Sonstige Aufwandsentschädigungen	2213	3213	20			441,12			441,12
1/815000-565000	Mehrleistungsvergütung	2211	3211	20			37.584,19			37.584,19
1/815000-569000	Sonstige Nebengebühren	2211	3211	20			440,40			440,40
1/815000-580000	Dienstgeberbeiträge zum Ausgleichsfonds für Familienbeihilfen	2212	3212	20			5.792,01			5.792,01
1/815000-582000	Sonstige Dienstgeberbeiträge zur sozialen Sicherheit	2212	3212	20			49.132,08			49.132,08
1/815000-600000	Strom	2222	3222	24	5.000,00	6.000,00	1.267,20	5.000,00	6.000,00	1.660,25
1/815000-610000	Instandhaltung von Grund und Boden	2224	3224	24	110.000,00	360.000,00	31.811,58	110.000,00	360.000,00	31.811,58
1/815000-613000	Instandhaltung von sonstigen Grundstückseinrichtungen	2224	3224	24	60.000,00	70.200,00	40.745,75	60.000,00	70.200,00	39.487,46

		MVAG		VC QU	Ergebnisvoranschlag			Finanzierungsvoranschlag		
		EH	FH		VA 2024	VA 2023	RA 2022	VA 2024	VA 2023	RA 2022
1/815000-680000	Planmäßige Abschreibung	2226			45.300,00	44.200,00	40.848,78			
1/815000-700100	Pachtzinse	2223	3223	24	4.000,00	4.000,00	4.070,98	4.000,00	4.000,00	4.070,98
1/815000-710000	Öffentliche Abgaben, ohne Gebühren gemäß FAG	2225	3225	24	500,00	300,00	99,04	500,00	300,00	99,04
1/815000-711000	Gebühren f.d. Benützung v.Gemeindeeinrichtungen u. -anlagen gem. FAG	2225	3225	24	9.000,00	9.000,00	16.779,37	9.000,00	9.000,00	17.683,24
1/815000-724000	Reisegebühren	2225	3225	24			26,40			26,40
1/815000-728000	Entgelte für sonstige Leistungen Grünflächenpflege	2225	3225	24	82.000,00	82.000,00	74.088,50	82.000,00	82.000,00	106.998,50
1/815000-728003	Fortbildungen	2225	3225	24	2.000,00			2.000,00		
SU 22 / 32	Summe Aufwendungen / Auszahlungen operative Gebarung				388.800,00	654.300,00	550.069,21	343.500,00	610.100,00	542.169,06
SA 0 / SA 1	(0) Nettoergebnis (21 - 22) / (1) Geldfluss operative Gebarung (31 - 32)				-388.500,00	-654.000,00	-524.014,97	-343.500,00	-610.100,00	-541.150,48
SA01	Saldo (01) Haushaltsrücklagen (230 - 240)				0,00	0,00	0,00	0,00	0,00	0,00
SA00	Saldo (00) Nettoergebnis nach Haushaltsrücklagen (Saldo 0 + Saldo 01)				-388.500,00	-654.000,00	-524.014,97			
Investive Gebarung										
SU 33	Summe Einzahlungen investive Gebarung							0,00	0,00	0,00
1/815000-042500	Ausstattung		3415	2 41				208.200,00	33.200,00	257.193,33
SU 34	Summe Auszahlungen investive Gebarung							208.200,00	33.200,00	257.193,33
SA2	Saldo (2) Geldfluss aus der Investiven Gebarung (33 - 34)							-208.200,00	-33.200,00	-257.193,33
SA3	Saldo (3) Nettofinanzierungssaldo (Saldo 1 + Saldo 2)							-551.700,00	-643.300,00	-798.343,81
Finanzierungstätigkeit										
SU 35	Summe Einzahlungen aus der Finanzierungstätigkeit							0,00	0,00	0,00
SU 36	Summe Auszahlungen aus der Finanzierungstätigkeit							0,00	0,00	0,00
SA4	Saldo (4) Geldfluss aus der Finanzierungstätigkeit (35 - 36)							0,00	0,00	0,00
SA5	Saldo (5) Geldfluss aus der voranschlagswirksamen Gebarung (Saldo 3 + Saldo 4)							-551.700,00	-643.300,00	-798.343,81
816	Öffentliche Beleuchtung und öffentliche Uhren									
816000	Öffentliche Beleuchtung									
Operative Gebarung										
2/816000+816000	Kostenbeiträge (Kostensätze) für sonstige Leistungen	2114	3114	13			1.869,69			1.869,69
6/816000+829910	Sonstige Erträge Investitionen	2116	3116	1 18		900.000,00	1.440,50		900.000,00	1.440,50
SU 21 / 31	Summe Erträge / Einzahlungen operative Gebarung				0,00	900.000,00	3.310,19	0,00	900.000,00	3.310,19
1/816000-600000	Strom	2222	3222	24	250.000,00	350.000,00	117.666,95	250.000,00	350.000,00	119.302,95
1/816000-619000	Instandhaltung öffentliche Beleuchtung	2224	3224	24	180.000,00	173.500,00	159.358,80	180.000,00	173.500,00	117.202,75
1/816000-650000	Zinsen für Finanzschulden in Euro	2241	3241	25	7.000,00	8.300,00	8.215,01	7.000,00	8.300,00	8.215,01
1/816000-680000	Planmäßige Abschreibung	2226			119.600,00	118.300,00	118.937,25			
SU 22 / 32	Summe Aufwendungen / Auszahlungen operative Gebarung				556.600,00	650.100,00	404.178,01	437.000,00	531.800,00	244.720,71

	MVAG	VC	QU	Ergebnisvoranschlag			Finanzierungsvoranschlag			
				EH	FH	VA 2024	VA 2023	RA 2022	VA 2024	VA 2023
SA 0 / SA 1	(0) Nettoergebnis (21 - 22) / (1) Geldfluss operative Gebarung (31 - 32)									
SA01	Saldo (01) Haushaltsrücklagen (230 - 240)									
SA00	Saldo (00) Nettoergebnis nach Haushaltsrücklagen (Saldo 0 + Saldo 01)									
				-556.600,00	249.900,00	-400.867,82	-437.000,00	368.200,00	-241.410,52	
Investive Gebarung										
6/816000+300000	Kapitaltransfers von Bund, Bundesfonds und Bundeskammern -KIP	3331	1 33				250.000,00			
SU 33	Summe Einzahlungen investive Gebarung						250.000,00	0,00	0,00	
1/816000-050000	Sonderanlagen	3412	2 40				30.000,00	30.300,00	35.677,75	
5/816000-050000	Sonderanlagen	3412	1 40				880.000,00	900.000,00	1.440,50	
SU 34	Summe Auszahlungen investive Gebarung						910.000,00	930.300,00	37.118,25	
SA2	Saldo (2) Geldfluss aus der Investiven Gebarung (33 - 34)						-660.000,00	-930.300,00	-37.118,25	
SA3	Saldo (3) Nettofinanzierungssaldo (Saldo 1 + Saldo 2)						-1.097.000,00	-562.100,00	-278.528,77	
Finanzierungstätigkeit										
6/816000+346000	Investitionsdarlehen von Finanzunternehmen	3514	1 55				630.000,00			
SU 35	Summe Einzahlungen aus der Finanzierungstätigkeit						630.000,00	0,00	0,00	
1/816000-346000	Investitionsdarlehen von Finanzunternehmen	3614	65				90.500,00	90.200,00	89.813,01	
SU 36	Summe Auszahlungen aus der Finanzierungstätigkeit						90.500,00	90.200,00	89.813,01	
SA4	Saldo (4) Geldfluss aus der Finanzierungstätigkeit (35 - 36)						539.500,00	-90.200,00	-89.813,01	
SA5	Saldo (5) Geldfluss aus der voranschlagswirksamen Gebarung (Saldo 3 + Saldo 4)						-557.500,00	-652.300,00	-368.341,78	
817	Friedhöfe (einschließlich Einsegnungshallen und Krematorien)									
817000	Friedhöfe									
Operative Gebarung										
2/817000+808000	Ersatz Fundament	2116	3116 16		5.000,00	7.668,00		5.000,00	6.468,00	
2/817000+811000	Einnahmen aus Vermietung und Verpachtung	2115	3115 14	8.000,00	10.000,00	10.867,50	8.000,00	10.000,00	7.108,06	
2/817000+816000	Kostenbeiträge (Kostensätze) für sonstige Leistungen	2114	3114 13			936,00			1.296,00	
2/817000+817000	Erträge aus der Auflösung von sonstigen Rückstellungen	2117				4.602,68				
2/817000+852700	Grabstellengebühr und Verlängerungsgebühr	2113	3113 12	100.000,00	80.000,00	111.426,40	100.000,00	80.000,00	108.661,50	
2/817000+852800	Beerdigungs- und Leichenkammergebühr	2113	3113 12	100.000,00	80.000,00	126.319,50	100.000,00	80.000,00	135.295,70	
SU 21 / 31	Summe Erträge / Einzahlungen operative Gebarung				208.000,00	175.000,00	261.820,08	208.000,00	175.000,00	258.829,26
1/817000-400000	Geringwertige Wirtschaftsgüter (GWG)	2221	3221 23	3.000,00	3.200,00	4.206,27	3.000,00	3.200,00	4.166,76	
1/817000-420000	Pflanzen u. pflanzliche Rohstoffe	2221	3221 23	8.000,00	7.500,00	1.902,03	8.000,00	7.500,00	1.902,03	
1/817000-459000	Sonstige Verbrauchsgüter	2221	3221 23	3.000,00	3.000,00	1.364,82	3.000,00	3.000,00	1.456,31	
1/817000-511000	Geldbezüge VB Bes.Gr. II	2211	3211 20	123.800,00	102.000,00	57.264,12	123.800,00	102.000,00	57.264,12	

		MVAG		VC QU	Ergebnisvoranschlag			Finanzierungsvoranschlag		
		EH	FH		VA 2024	VA 2023	RA 2022	VA 2024	VA 2023	RA 2022
1/817000-563000	Sonstige Aufwandsentschädigungen	2213	3213	20	100,00			100,00		
1/817000-565000	Mehrleistungsvergütung	2211	3211	20	29.800,00	26.400,00	19.106,02	29.800,00	26.400,00	19.106,02
1/817000-580000	Dienstgeberbeiträge zum Ausgleichsfonds für Familienbeihilfen	2212	3212	20	5.700,00	4.100,00	2.965,14	5.700,00	4.100,00	2.965,14
1/817000-582000	Sonstige Dienstgeberbeiträge zur sozialen Sicherheit	2212	3212	20	32.300,00	26.500,00	15.945,80	32.300,00	26.500,00	15.945,80
1/817000-593000	Dotierung von Rückstellungen für nicht konsumierte Urlaube	2214					438,34			
1/817000-600000	Strom	2222	3222	24	15.000,00	40.000,00	6.148,03	15.000,00	40.000,00	12.024,87
1/817000-613000	Instandhaltung von sonstigen Grundstückseinrichtungen	2224	3224	24	10.000,00	20.000,00	4.700,64	10.000,00	20.000,00	4.700,64
1/817000-613100	Instandhaltung von Gehwegen	2224	3224	24	15.000,00	15.000,00	7.133,24	15.000,00	15.000,00	7.133,24
1/817000-614000	Instandhaltung von Gebäuden	2224	3224	24	10.000,00	15.000,00	24.897,97	10.000,00	15.000,00	24.897,97
1/817000-616000	Instandhaltung von Maschinen und maschinellen Anlagen	2224	3224	24	12.000,00	15.000,00	4.396,02	12.000,00	15.000,00	4.667,11
1/817000-619000	Instandhaltung von Sonderanlagen	2224	3224	24	4.000,00	4.000,00	1.680,35	4.000,00	4.000,00	1.680,35
1/817000-620000	Entsorgung Friedhof-Müll	2222	3222	24	4.500,00	4.500,00	4.798,93	4.500,00	4.500,00	4.808,49
1/817000-650000	Zinsen für Finanzschulden - Inland	2241	3241	25			0,78			0,78
1/817000-680000	Planmäßige Abschreibung	2226			26.200,00	25.000,00	26.501,02			
1/817000-683000	Verluste aus dem Abgang von Sachanlagen und immateriellen Vermögenswerten	2226					406,84			
1/817000-700000	Miet- und Pachtaufwand	2223	3223	24	500,00			500,00		
1/817000-705000	Operating Leasing	2223	3223	24		30.000,00	12.246,51		30.000,00	12.246,51
1/817000-711000	Gebühren f.d. Benützung v. Gemeindeeinrichtungen u. -anlagen gem. FAG	2225	3225	24	5.000,00	5.000,00	5.838,35	5.000,00	5.000,00	5.838,35
1/817000-720000	Kostenbeiträge (Kostensätze) für Leistungen	2225	3225	24			99.042,79			99.042,79
1/817000-728000	Entgelte für sonstige Leistungen von Gewerbetreibenden, Firmen	2225	3225	24	15.000,00	45.600,00	33.628,37	15.000,00	45.600,00	38.962,52
1/817000-728001	Entgelte für sonstige Leistungen - Grabdeckelbewegungen/APP	2225	3225	24	17.000,00			17.000,00		
SU 22 / 32	Summe Aufwendungen / Auszahlungen operative Gebarung				339.900,00	391.800,00	334.612,38	313.700,00	366.800,00	318.809,80
SA 0 / SA 1	(0) Nettoergebnis (21 - 22) / (1) Geldfluss operative Gebarung (31 - 32)				-131.900,00	-216.800,00	-72.792,30	-105.700,00	-191.800,00	-59.980,54
SA01	Saldo (01) Haushaltsrücklagen (230 - 240)				0,00	0,00	0,00	0,00	0,00	0,00
SA00	Saldo (00) Nettoergebnis nach Haushaltsrücklagen (Saldo 0 + Saldo 01)				-131.900,00	-216.800,00	-72.792,30			
Investive Gebarung										
SU 33	Summe Einzahlungen investive Gebarung							0,00	0,00	0,00
1/817000-042200	Betriebsausstattung		3415	2 41				8.000,00	17.500,00	39.061,36
1/817000-050000	Errichtung Grabstellen		3412	2 40				5.000,00	5.000,00	43.768,32
SU 34	Summe Auszahlungen investive Gebarung							13.000,00	22.500,00	82.829,68

		MVAG		VC QU	Ergebnisvoranschlag			Finanzierungsvoranschlag		
		EH	FH		VA 2024	VA 2023	RA 2022	VA 2024	VA 2023	RA 2022
SA2	Saldo (2) Geldfluss aus der Investiven Gebarung (33 – 34)							-13.000,00	-22.500,00	-82.829,68
SA3	Saldo (3) Nettofinanzierungssaldo (Saldo 1 + Saldo 2)							-118.700,00	-214.300,00	-142.810,22
Finanzierungstätigkeit										
SU 35	Summe Einzahlungen aus der Finanzierungstätigkeit							0,00	0,00	0,00
1/817000-346000	Investitionsdarlehen von Kreditinstituten		3614	65						2.684,55
SU 36	Summe Auszahlungen aus der Finanzierungstätigkeit							0,00	0,00	2.684,55
SA4	Saldo (4) Geldfluss aus der Finanzierungstätigkeit (35 – 36)							0,00	0,00	-2.684,55
SA5	Saldo (5) Geldfluss aus der voranschlagswirksamen Gebarung (Saldo 3 + Saldo 4)							-118.700,00	-214.300,00	-145.494,77
82	Betriebsähnliche Einrichtungen und Betriebe									
820	Wirtschaftshöfe									
820000	Wirtschaftshöfe									
Operative Gebarung										
2/820000+803000	Veräußerungen von technischen Anlagen, Fahrzeugen und Maschinen		2116	31						6.410,00
2/820000+816000	Kostenbeiträge (Kostensätze) für sonstige Leistungen	2114	3114	13	20.000,00	20.000,00	24.872,08	20.000,00	20.000,00	25.090,58
2/820000+816001	Kostenbeiträge (Kostensätze) für sonstige Leistungen - interne Vergütungen	2114	3114	13			257.220,96			257.220,96
2/820000+817000	Erträge aus der Auflösung von sonstigen Rückstellungen		2117				109.182,63			
2/820000+829000	Sonstige Erträge		2116	3116			86,92			
SU 21 / 31	Summe Erträge / Einzahlungen operative Gebarung				20.000,00	20.000,00	397.772,59	20.000,00	20.000,00	282.311,54
1/820000-400000	Geringwertige Wirtschaftsgüter des Anlagevermögens	2221	3221	23	18.400,00	18.400,00	15.466,15	18.400,00	18.400,00	14.864,20
1/820000-459000	Sonstige Verbrauchsgüter Öle, Kleber, ...	2221	3221	23	13.000,00	11.100,00	9.617,50	13.000,00	11.100,00	9.544,17
1/820000-510000	Geldbezüge der Vertragsbediensteten der Verwaltung	2211	3211	20	62.100,00	48.600,00	9.034,88	62.100,00	48.600,00	9.034,88
1/820000-511000	Vertragsbedienstete in handwerklicher Verwendung	2211	3211	20	886.700,00	760.000,00	160.686,11	886.700,00	760.000,00	160.686,11
1/820000-511200	Geldbezüge der Vertragsbediensteten in handwerklicher Verwendung	2211	3211	20			76.251,48			76.251,48
1/820000-520000	Angestellte ganzjährig beschäftigt	2211	3211	20	191.300,00	174.800,00	150.665,57	191.300,00	174.800,00	150.665,57
1/820000-523000	Arbeiter nicht ganzjährig beschäftigt	2211	3211	20		20.800,00	16.001,23		20.800,00	16.001,23
1/820000-563000	Sonstige Aufwandsentschädigungen	2213	3213	20	2.300,00	2.100,00	565,83	2.300,00	2.100,00	565,83
1/820000-565000	Mehrleistungsvergütungen	2211	3211	20	217.300,00	229.100,00	71.960,64	217.300,00	229.100,00	71.960,64
1/820000-567000	Belohnungen und Geldaushilfen	2213	3213	20	31.200,00	7.500,00	726,73	31.200,00	7.500,00	726,73
1/820000-569000	Sonstige Nebengebühren	2211	3211	20	1.000,00	1.100,00	175,88	1.000,00	1.100,00	175,88

		MVAG		VC QU	Ergebnisvoranschlag			Finanzierungsvoranschlag		
		EH	FH		VA 2024	VA 2023	RA 2022	VA 2024	VA 2023	RA 2022
1/820000-580000	Dienstgeberbeiträge zum Ausgleichsfonds für Familienbeihilfen	2212	3212	20	38.700,00	36.100,00	12.009,85	38.700,00	36.100,00	12.009,85
1/820000-582000	Sonstige Dienstgeberbeiträge zur sozialen Sicherheit	2212	3212	20	268.500,00	253.200,00	79.652,17	268.500,00	253.200,00	79.652,17
1/820000-600000	Strom	2222	3222	24	20.000,00	40.000,00	10.407,55	20.000,00	40.000,00	8.385,00
1/820000-600300	Wärme	2222	3222	24	30.000,00	35.000,00	24.923,66	30.000,00	35.000,00	18.559,61
1/820000-613000	Instandhaltung von sonstigen Grundstückseinrichtungen	2224	3224	24	2.000,00	1.300,00	6.893,24	2.000,00	1.300,00	5.487,78
1/820000-614000	Instandhaltung von Gebäuden	2224	3224	24	10.000,00	15.000,00	6.338,93	10.000,00	15.000,00	6.338,93
1/820000-616000	Instandhaltung von Maschinen und maschinellen Anlagen	2224	3224	24	35.000,00	40.000,00	15.597,26	35.000,00	40.000,00	15.460,46
1/820000-650000	Zinsen für Finanzschulden - Inland	2241	3241	25	20.000,00	20.000,00	20.191,46	20.000,00	20.000,00	20.191,46
1/820000-680000	Planmäßige Abschreibung	2226			59.300,00	56.100,00	62.551,74			
1/820000-683000	Verluste aus dem Abgang von Sachanlagen und immateriellen Vermögenswerten	2226					525,26			
1/820000-700000	Miete für diverse Geräte	2223	3223	24	5.000,00	5.000,00	131,10	5.000,00	5.000,00	
1/820000-710000	Öffentliche Abgaben, ohne Gebühren gemäß FAG, LKW-Maut	2225	3225	24	1.500,00	1.300,00	68,10	1.500,00	1.300,00	68,10
1/820000-724000	Reisegebühren	2225	3225	24	100,00	1.200,00	1.077,70	100,00	1.200,00	1.077,70
1/820000-728000	Entgelte für sonstige Leistungen	2225	3225	24	3.000,00	4.500,00	1.421,41	3.000,00	4.500,00	1.852,89
1/820000-728003	Fortbildungen	2225	3225	24	2.000,00			2.000,00		
SU 22 / 32	Summe Aufwendungen / Auszahlungen operative Gebarung				1.918.400,00	1.782.200,00	752.941,43	1.859.100,00	1.726.100,00	679.560,67
SA 0 / SA 1	(0) Nettoergebnis (21 - 22) / (1) Geldfluss operative Gebarung (31 - 32)				-1.898.400,00	-1.762.200,00	-355.168,84	-1.839.100,00	-1.706.100,00	-397.249,13
SA01	Saldo (01) Haushaltsrücklagen (230 - 240)				0,00	0,00	0,00	0,00	0,00	0,00
SA00	Saldo (00) Nettoergebnis nach Haushaltsrücklagen (Saldo 0 + Saldo 01)				-1.898.400,00	-1.762.200,00	-355.168,84			
Investive Gebarung										
2/820000+803000	Veräußerungen von technischen Anlagen, Fahrzeugen und Maschinen		3314	31						6.410,00
SU 33	Summe Einzahlungen investive Gebarung							0,00	0,00	6.410,00
1/820000-042100	Betriebsausstattung		3415	2 41				120.000,00	116.500,00	15.904,83
SU 34	Summe Auszahlungen investive Gebarung							120.000,00	116.500,00	15.904,83
SA2	Saldo (2) Geldfluss aus der Investiven Gebarung (33 - 34)							-120.000,00	-116.500,00	-9.494,83
SA3	Saldo (3) Nettofinanzierungssaldo (Saldo 1 + Saldo 2)							-1.959.100,00	-1.822.600,00	-406.743,96
Finanzierungstätigkeit										
SU 35	Summe Einzahlungen aus der Finanzierungstätigkeit							0,00	0,00	0,00
1/820000-346000	Investitionsdarlehen von Kreditinstituten		3614	65				188.000,00	187.600,00	185.123,58
SU 36	Summe Auszahlungen aus der Finanzierungstätigkeit							188.000,00	187.600,00	185.123,58
SA4	Saldo (4) Geldfluss aus der Finanzierungstätigkeit (35 - 36)							-188.000,00	-187.600,00	-185.123,58

		MVAG		VC QU	Ergebnisvoranschlag			Finanzierungsvoranschlag		
		EH	FH		VA 2024	VA 2023	RA 2022	VA 2024	VA 2023	RA 2022
SA5	Saldo (5) Geldfluss aus der voranschlagswirksamen Gebarung (Saldo 3 + Saldo 4)							-2.147.100,00	-2.010.200,00	-591.867,54
821	Fuhrpark									
821000	Fuhrpark									
Operative Gebarung										
2/821000+813000	Erträge aus der Auflösung von Investitionszuschüssen (Kapitaltransfers)		2127		700,00	700,00	657,89			
2/821000+829000	Sonstige Erträge	2116	3116	18			46.100,00			46.100,00
SU 21 / 31	Summe Erträge / Einzahlungen operative Gebarung				700,00	700,00	46.757,89	0,00	0,00	46.100,00
1/821000-400000	Geringwertige Wirtschaftsgüter (GWG)	2221	3221	23	1.000,00	500,00	712,99	1.000,00	500,00	712,99
1/821000-452000	Treibstoffe	2221	3221	23	70.000,00	75.000,00	78.916,42	70.000,00	75.000,00	74.466,80
1/821000-459000	Sonstige Verbrauchsgüter	2221	3221	23	7.000,00	7.200,00	3.439,14	7.000,00	7.200,00	5.018,46
1/821000-617000	Instandhaltung von Fahrzeugen	2224	3224	24	165.000,00	183.700,00	144.045,35	165.000,00	183.700,00	146.822,50
1/821000-670000	Versicherungen	2222	3222	24	55.000,00	55.000,00	36.849,77	55.000,00	55.000,00	37.631,51
1/821000-680000	Planmäßige Abschreibung	2226			21.400,00	25.600,00	57.649,56			
1/821000-705000	Operating Leasing	2223	3223	24	201.400,00	312.400,00	132.356,15	201.400,00	312.400,00	132.356,15
1/821000-710000	Öffentliche Abgaben, ohne Gebühren gemäß FAG	2225	3225	24		1.000,00	1.926,81		1.000,00	2.046,81
1/821000-726000	Mitgliedsbeiträge an Institutionen	2225	3225	24	200,00			200,00		
1/821000-728000	Entgelte für sonstige Leistungen - Wartungsverträge	2225	3225	24	8.000,00	6.500,00	6.285,96	8.000,00	6.500,00	6.285,96
SU 22 / 32	Summe Aufwendungen / Auszahlungen operative Gebarung				529.000,00	666.900,00	462.182,15	507.600,00	641.300,00	405.341,18
SA 0 / SA 1	(0) Nettoergebnis (21 - 22) / (1) Geldfluss operative Gebarung (31 - 32)				-528.300,00	-666.200,00	-415.424,26	-507.600,00	-641.300,00	-359.241,18
SA01	Saldo (01) Haushaltsrücklagen (230 - 240)				0,00	0,00	0,00	0,00	0,00	0,00
SA00	Saldo (00) Nettoergebnis nach Haushaltsrücklagen (Saldo 0 + Saldo 01)				-528.300,00	-666.200,00	-415.424,26			
Investive Gebarung										
SU 33	Summe Einzahlungen investive Gebarung							0,00	0,00	0,00
1/821000-040000	Fahrzeuge	3414	2	41				4.000,00	4.000,00	
SU 34	Summe Auszahlungen investive Gebarung							4.000,00	4.000,00	0,00
SA2	Saldo (2) Geldfluss aus der Investiven Gebarung (33 - 34)							-4.000,00	-4.000,00	0,00
SA3	Saldo (3) Nettofinanzierungssaldo (Saldo 1 + Saldo 2)							-511.600,00	-645.300,00	-359.241,18
Finanzierungstätigkeit										
SU 35	Summe Einzahlungen aus der Finanzierungstätigkeit							0,00	0,00	0,00
SU 36	Summe Auszahlungen aus der Finanzierungstätigkeit							0,00	0,00	0,00
SA4	Saldo (4) Geldfluss aus der Finanzierungstätigkeit (35 - 36)							0,00	0,00	0,00
SA5	Saldo (5) Geldfluss aus der voranschlagswirksamen Gebarung (Saldo 3 + Saldo 4)							-511.600,00	-645.300,00	-359.241,18

		MVAG VC QU			Ergebnisvoranschlag			Finanzierungsvoranschlag		
		EH	FH		VA 2024	VA 2023	RA 2022	VA 2024	VA 2023	RA 2022
828	Sonstige Märkte									
828000	Sonstige Märkte									
Operative Gebarung										
2/828000+852010	Marktstandsgebühren	2113	3113	12	2.000,00			2.000,00		
SU 21 / 31	Summe Erträge / Einzahlungen operative Gebarung				2.000,00	0,00	0,00	2.000,00	0,00	0,00
1/828000-728000	Entgelte für sonstige Leistungen	2225	3225	24	3.000,00	3.000,00	366,33	3.000,00	3.000,00	366,33
SU 22 / 32	Summe Aufwendungen / Auszahlungen operative Gebarung				3.000,00	3.000,00	366,33	3.000,00	3.000,00	366,33
SA 0 / SA 1	(0) Nettoergebnis (21 - 22) / (1) Geldfluss operative Gebarung (31 - 32)				-1.000,00	-3.000,00	-366,33	-1.000,00	-3.000,00	-366,33
SA01	Saldo (01) Haushaltsrücklagen (230 - 240)				0,00	0,00	0,00	0,00	0,00	0,00
SA00	Saldo (00) Nettoergebnis nach Haushaltsrücklagen (Saldo 0 + Saldo 01)				-1.000,00	-3.000,00	-366,33			
Investive Gebarung										
SU 33	Summe Einzahlungen investive Gebarung							0,00	0,00	0,00
SU 34	Summe Auszahlungen investive Gebarung							0,00	0,00	0,00
SA2	Saldo (2) Geldfluss aus der Investiven Gebarung (33 - 34)							0,00	0,00	0,00
SA3	Saldo (3) Nettofinanzierungssaldo (Saldo 1 + Saldo 2)							-1.000,00	-3.000,00	-366,33
Finanzierungstätigkeit										
SU 35	Summe Einzahlungen aus der Finanzierungstätigkeit							0,00	0,00	0,00
SU 36	Summe Auszahlungen aus der Finanzierungstätigkeit							0,00	0,00	0,00
SA4	Saldo (4) Geldfluss aus der Finanzierungstätigkeit (35 - 36)							0,00	0,00	0,00
SA5	Saldo (5) Geldfluss aus der voranschlagswirksamen Gebarung (Saldo 3 + Saldo 4)							-1.000,00	-3.000,00	-366,33
84	Liegenschaften, Wohn- und Geschäftsgebäude									
840	Grundbesitz									
840000	Grundbesitz									
Operative Gebarung										
2/840000+811000	Einnahmen aus Vermietung und Verpachtung, Baurechten	2115	3115	14	50.000,00	50.000,00	58.389,61	50.000,00	50.000,00	55.894,00
SU 21 / 31	Summe Erträge / Einzahlungen operative Gebarung				50.000,00	50.000,00	58.389,61	50.000,00	50.000,00	55.894,00
1/840000-700100	Pachtzinse	2223	3223	24	12.000,00	12.500,00	13.461,56	12.000,00	12.500,00	13.461,56
1/840000-705000	Operating Leasing	2223	3223	24	30.000,00	26.800,00	21.656,17	30.000,00	26.800,00	21.656,17
1/840000-710000	Öffentliche Abgaben, ohne Gebühren gemäß FAG	2225	3225	24	2.700,00	1.000,00	2.616,03	2.700,00	1.000,00	2.636,03
1/840000-711000	Gebühren f.d. Benützung v. Gemeindeeinrichtungen u. -anlagen gem. FAG	2225	3225	24	4.000,00	4.500,00	7.762,02	4.000,00	4.500,00	7.739,14
SU 22 / 32	Summe Aufwendungen / Auszahlungen operative Gebarung				48.700,00	44.800,00	45.495,78	48.700,00	44.800,00	45.492,90
SA 0 / SA 1	(0) Nettoergebnis (21 - 22) / (1) Geldfluss operative Gebarung (31 - 32)				1.300,00	5.200,00	12.893,83	1.300,00	5.200,00	10.401,10
SA01	Saldo (01) Haushaltsrücklagen (230 - 240)				0,00	0,00	0,00	0,00	0,00	0,00

		MVAG		VC QU	Ergebnisvoranschlag			Finanzierungsvoranschlag		
		EH	FH		VA 2024	VA 2023	RA 2022	VA 2024	VA 2023	RA 2022
SA00	Saldo (00) Nettoergebnis nach Haushaltsrücklagen (Saldo 0 + Saldo 01)				1.300,00	5.200,00	12.893,83			
Investive Gebarung										
2/840000+001000	Verkauf Grundstücke		3312	2 30				10.000,00	30.000,00	
SU 33	Summe Einzahlungen investive Gebarung							10.000,00	30.000,00	0,00
1/840000-001000	Ankauf unbebauter Grundstücke		3412	2 40				35.000,00	10.000,00	47,00
SU 34	Summe Auszahlungen investive Gebarung							35.000,00	10.000,00	47,00
SA2	Saldo (2) Geldfluss aus der Investiven Gebarung (33 – 34)							-25.000,00	20.000,00	-47,00
SA3	Saldo (3) Nettofinanzierungssaldo (Saldo 1 + Saldo 2)							-23.700,00	25.200,00	10.354,10
Finanzierungstätigkeit										
SU 35	Summe Einzahlungen aus der Finanzierungstätigkeit							0,00	0,00	0,00
SU 36	Summe Auszahlungen aus der Finanzierungstätigkeit							0,00	0,00	0,00
SA4	Saldo (4) Geldfluss aus der Finanzierungstätigkeit (35 – 36)							0,00	0,00	0,00
SA5	Saldo (5) Geldfluss aus der voranschlagswirksamen Gebarung (Saldo 3 + Saldo 4)							-23.700,00	25.200,00	10.354,10
846	Wohn- und Geschäftsgebäude (soweit nicht bei 853)									
846000	Wohn- und Geschäftsgebäude									
Operative Gebarung										
2/846000+811000	Einn. aus Vermietung, Verpachtung Dienstbarkeiten und Baurechten	2115	3115	14		5.000,00	698,67		5.000,00	698,67
2/846000+860000	Transfers von Bund, Bundesfonds und Bundeskammern	2121	3121	15			7.700,00			7.700,00
SU 21 / 31	Summe Erträge / Einzahlungen operative Gebarung				0,00	5.000,00	8.398,67	0,00	5.000,00	8.398,67
1/846000-400000	Geringwertige Wirtschaftsgüter (GWG)	2221	3221	23			479,00			479,00
1/846000-614000	Instandhaltung von Gebäuden	2224	3224	24	20.000,00	34.200,00	75.713,92	20.000,00	34.200,00	77.358,17
1/846000-640200	allgemeine Beratungs- und Planungskosten	2222	3222	24			3.000,00			3.000,00
1/846000-680000	Planmäßige Abschreibung	2226			39.200,00	39.200,00	39.181,42			
1/846000-710000	Öffentliche Abgaben, ohne Gebühren gemäß FAG	2225	3225	24			10,90			10,90
1/846000-711000	Gebühren f.d. Benützung v.Gemeindeeinrichtungen u. -anlagen gem. FAG	2225	3225	24	3.000,00	6.000,00	850,23	3.000,00	6.000,00	850,23
1/846000-720000	Kostenbeiträge (Kostensätze) für Leistungen - interne Vergütung	2225	3225	24			12.372,56			12.372,56
SU 22 / 32	Summe Aufwendungen / Auszahlungen operative Gebarung				62.200,00	79.400,00	131.608,03	23.000,00	40.200,00	94.070,86
SA 0 / SA 1	(0) Nettoergebnis (21 - 22) / (1) Geldfluss operative Gebarung (31 – 32)				-62.200,00	-74.400,00	-123.209,36	-23.000,00	-35.200,00	-85.672,19
SA01	Saldo (01) Haushaltsrücklagen (230 - 240)				0,00	0,00	0,00	0,00	0,00	0,00
SA00	Saldo (00) Nettoergebnis nach Haushaltsrücklagen (Saldo 0 + Saldo 01)				-62.200,00	-74.400,00	-123.209,36			
Investive Gebarung										
SU 33	Summe Einzahlungen investive Gebarung							0,00	0,00	0,00

		MVAG		VC QU	Ergebnisvoranschlag			Finanzierungsvoranschlag			
		EH	FH		VA 2024	VA 2023	RA 2022	VA 2024	VA 2023	RA 2022	
1/846000-042200	Betriebsausstattung		3415	2	41				5.000,00	5.000,00	5.881,68
SU 34	Summe Auszahlungen investive Gebarung								5.000,00	5.000,00	5.881,68
SA2	Saldo (2) Geldfluss aus der Investiven Gebarung (33 – 34)								-5.000,00	-5.000,00	-5.881,68
SA3	Saldo (3) Nettofinanzierungssaldo (Saldo 1 + Saldo 2)								-28.000,00	-40.200,00	-91.553,87
Finanzierungstätigkeit											
SU 35	Summe Einzahlungen aus der Finanzierungstätigkeit								0,00	0,00	0,00
SU 36	Summe Auszahlungen aus der Finanzierungstätigkeit								0,00	0,00	0,00
SA4	Saldo (4) Geldfluss aus der Finanzierungstätigkeit (35 – 36)								0,00	0,00	0,00
SA5	Saldo (5) Geldfluss aus der voranschlagswirksamen Gebarung (Saldo 3 + Saldo 4)								-28.000,00	-40.200,00	-91.553,87
846100	Vereinslokal										
Operative Gebarung											
2/846100+811000	Einnahmen aus Vermietung und Verpachtung	2115	3115	14	5.000,00	3.000,00	4.312,82	5.000,00	3.000,00	4.064,57	
SU 21 / 31	Summe Erträge / Einzahlungen operative Gebarung				5.000,00	3.000,00	4.312,82	5.000,00	3.000,00	4.064,57	
1/846100-400000	Geringwertige Wirtschaftsgüter des Anlagevermögens	2221	3221	23	500,00			500,00			
1/846100-459000	Sonstige Verbrauchsgüter	2221	3221	23	500,00			500,00			
1/846100-600000	Strom	2222	3222	24	3.000,00	3.500,00	524,64	3.000,00	3.500,00	524,64	
1/846100-600300	Wärme	2222	3222	24	4.000,00	5.000,00	1.910,48	4.000,00	5.000,00	2.208,48	
1/846100-614000	Instandhaltung von Gebäuden	2224	3224	24	5.000,00	5.000,00	10.199,84	5.000,00	5.000,00	10.251,57	
1/846100-680000	Planmäßige Abschreibung	2226			6.300,00	6.300,00	6.313,38				
1/846100-710000	Öffentliche Abgaben, ohne Gebühren gemäß FAG	2225	3225	24	100,00		20,93	100,00		20,93	
1/846100-711000	Gebühren f.d. Benützung v. Gemeindeeinrichtungen u. -anlagen gem. FAG	2225	3225	24	1.000,00	2.100,00	993,87	1.000,00	2.100,00	993,87	
1/846100-720000	Kostenbeiträge (Kostensätze) für Leistungen	2225	3225	24			7.987,61			7.987,61	
SU 22 / 32	Summe Aufwendungen / Auszahlungen operative Gebarung				20.400,00	21.900,00	27.950,75	14.100,00	15.600,00	21.987,10	
SA 0 / SA 1	(0) Nettoergebnis (21 - 22) / (1) Geldfluss operative Gebarung (31 – 32)				-15.400,00	-18.900,00	-23.637,93	-9.100,00	-12.600,00	-17.922,53	
SA01	Saldo (01) Haushaltsrücklagen (230 - 240)				0,00	0,00	0,00	0,00	0,00	0,00	
SA00	Saldo (00) Nettoergebnis nach Haushaltsrücklagen (Saldo 0 + Saldo 01)				-15.400,00	-18.900,00	-23.637,93				
Investive Gebarung											
SU 33	Summe Einzahlungen investive Gebarung							0,00	0,00	0,00	
1/846100-042000	Amts-, Betriebs- und Geschäftsausstattung		3415	2	41			1.000,00			
SU 34	Summe Auszahlungen investive Gebarung							1.000,00	0,00	0,00	
SA2	Saldo (2) Geldfluss aus der Investiven Gebarung (33 – 34)							-1.000,00	0,00	0,00	
SA3	Saldo (3) Nettofinanzierungssaldo (Saldo 1 + Saldo 2)							-10.100,00	-12.600,00	-17.922,53	

		MVAG VC QU			Ergebnisvoranschlag			Finanzierungsvoranschlag		
		EH	FH		VA 2024	VA 2023	RA 2022	VA 2024	VA 2023	RA 2022
Finanzierungstätigkeit										
SU 35	Summe Einzahlungen aus der Finanzierungstätigkeit							0,00	0,00	0,00
SU 36	Summe Auszahlungen aus der Finanzierungstätigkeit							0,00	0,00	0,00
SA4	Saldo (4) Geldfluss aus der Finanzierungstätigkeit (35 – 36)							0,00	0,00	0,00
SA5	Saldo (5) Geldfluss aus der voranschlagswirksamen Gebarung (Saldo 3 + Saldo 4)							-10.100,00	-12.600,00	-17.922,53
846200 Wohngebäude										
Operative Gebarung										
2/846200+811000	Einnahmen aus Vermietung und Verpachtung	2115	3115	14	250.000,00	240.000,00	255.410,73	250.000,00	240.000,00	255.410,73
2/846200+871000	Kapitaltransferzahlungen von Ländern und Landesfonds	2121	3121	33	2.700,00	5.000,00	5.349,00	2.700,00	5.000,00	5.349,00
SU 21 / 31	Summe Erträge / Einzahlungen operative Gebarung				252.700,00	245.000,00	260.759,73	252.700,00	245.000,00	260.759,73
1/846200-600000	Energiebezüge	2222	3222	24	140.000,00	60.000,00	124.657,36	140.000,00	60.000,00	124.657,36
1/846200-614100	Instandhaltung von Gebäuden (Geb.Ve rw)	2224	3224	24	20.000,00	30.000,00	17.019,87	20.000,00	30.000,00	17.019,87
1/846200-640000	Rechts- und Beratungsaufwand	2222	3222	24	10.000,00	10.000,00	4.593,87	10.000,00	10.000,00	4.593,87
1/846200-640200	allgemeine Beratungskosten, Verwaltungskosten	2222	3222	24	10.000,00	10.000,00	16.816,99	10.000,00	10.000,00	16.816,99
1/846200-650000	Zinsen für Finanzschulden - Inland	2241	3241	25	2.000,00	1.900,00	2.190,90	2.000,00	1.900,00	2.190,90
1/846200-711000	Gebühren für die Benützung von Gemeindeeinrichtungen und Anlagen gemäß FAG	2225	3225	24	40.000,00	40.000,00	41.430,96	40.000,00	40.000,00	41.430,96
1/846200-720000	Kostenbeiträge (Kostenersätze) für Leistungen	2225	3225	24			75.029,13			75.029,13
1/846200-728000	Entgelte für sonstige Leistungen	2225	3225	24	60.000,00	60.000,00	47.889,99	60.000,00	60.000,00	47.889,99
SU 22 / 32	Summe Aufwendungen / Auszahlungen operative Gebarung				282.000,00	211.900,00	329.629,07	282.000,00	211.900,00	329.629,07
SA 0 / SA 1	(0) Nettoergebnis (21 - 22) / (1) Geldfluss operative Gebarung (31 – 32)				-29.300,00	33.100,00	-68.869,34	-29.300,00	33.100,00	-68.869,34
SA01	Saldo (01) Haushaltsrücklagen (230 - 240)				0,00	0,00	0,00	0,00	0,00	0,00
SA00	Saldo (00) Nettoergebnis nach Haushaltsrücklagen (Saldo 0 + Saldo 01)				-29.300,00	33.100,00	-68.869,34			
Investive Gebarung										
SU 33	Summe Einzahlungen investive Gebarung							0,00	0,00	0,00
SU 34	Summe Auszahlungen investive Gebarung							0,00	0,00	0,00
SA2	Saldo (2) Geldfluss aus der Investiven Gebarung (33 – 34)							0,00	0,00	0,00
SA3	Saldo (3) Nettofinanzierungssaldo (Saldo 1 + Saldo 2)							-29.300,00	33.100,00	-68.869,34
Finanzierungstätigkeit										
SU 35	Summe Einzahlungen aus der Finanzierungstätigkeit							0,00	0,00	0,00
1/846200-346000	Investitionsdarlehen von Kreditinstituten	3614	65					12.000,00	12.000,00	11.727,20
SU 36	Summe Auszahlungen aus der Finanzierungstätigkeit							12.000,00	12.000,00	11.727,20
SA4	Saldo (4) Geldfluss aus der Finanzierungstätigkeit (35 – 36)							-12.000,00	-12.000,00	-11.727,20

		MVAG VC QU			Ergebnisvoranschlag			Finanzierungsvoranschlag		
		EH	FH		VA 2024	VA 2023	RA 2022	VA 2024	VA 2023	RA 2022
SA5	Saldo (5) Geldfluss aus der voranschlagswirksamen Gebarung (Saldo 3 + Saldo 4)							-41.300,00	21.100,00	-80.596,54
846400	Betreutes Wohnen									
	Operative Gebarung									
2/846400+811000	Miet- und Pachtertrag	2115	3115	14	320.000,00	260.000,00	369.691,77	320.000,00	260.000,00	369.691,77
SU 21 / 31	Summe Erträge / Einzahlungen operative Gebarung				320.000,00	260.000,00	369.691,77	320.000,00	260.000,00	369.691,77
1/846400-400000	Geringwertige Wirtschaftsgüter (GWG)	2221	3221	23	2.000,00	5.000,00		2.000,00	5.000,00	
1/846400-600000	Energiebezüge	2222	3222	24			27.844,55			27.844,55
1/846400-614000	Instandhaltung von Gebäuden und Bauten	2224	3224	24	5.000,00	5.000,00	5.783,52	5.000,00	5.000,00	5.783,52
1/846400-640200	allgemeine Beratungskosten, Verwaltungskosten	2222	3222	24	10.000,00	5.000,00	6.453,42	10.000,00	5.000,00	6.453,42
1/846400-680000	Planmäßige Abschreibung	2226			1.400,00	1.500,00	1.399,83			
1/846400-700000	Miet- und Pachtanwendung	2223	3223	24	250.000,00	240.000,00	235.935,22	250.000,00	240.000,00	274.184,39
1/846400-720000	Kostenbeiträge (Kostensätze) für Leistungen - interne Vergütung	2225	3225	24			54.510,63			54.510,63
1/846400-728000	Entgelte für sonstige Leistungen	2225	3225	24	5.000,00	5.000,00	2.112,69	5.000,00	5.000,00	2.112,69
SU 22 / 32	Summe Aufwendungen / Auszahlungen operative Gebarung				273.400,00	261.500,00	334.039,86	272.000,00	260.000,00	370.889,20
SA 0 / SA 1	(0) Nettoergebnis (21 - 22) / (1) Geldfluss operative Gebarung (31 - 32)				46.600,00	-1.500,00	35.651,91	48.000,00	0,00	-1.197,43
SA01	Saldo (01) Haushaltsrücklagen (230 - 240)				0,00	0,00	0,00	0,00	0,00	0,00
SA00	Saldo (00) Nettoergebnis nach Haushaltsrücklagen (Saldo 0 + Saldo 01)				46.600,00	-1.500,00	35.651,91			
	Investive Gebarung									
SU 33	Summe Einzahlungen investive Gebarung							0,00	0,00	0,00
1/846400-042000	Amts-, Betriebs- und Geschäftsausstattung		3415	2 41				2.000,00	2.000,00	2.045,57
SU 34	Summe Auszahlungen investive Gebarung							2.000,00	2.000,00	2.045,57
SA2	Saldo (2) Geldfluss aus der Investiven Gebarung (33 - 34)							-2.000,00	-2.000,00	-2.045,57
SA3	Saldo (3) Nettofinanzierungssaldo (Saldo 1 + Saldo 2)							46.000,00	-2.000,00	-3.243,00
	Finanzierungstätigkeit									
SU 35	Summe Einzahlungen aus der Finanzierungstätigkeit							0,00	0,00	0,00
SU 36	Summe Auszahlungen aus der Finanzierungstätigkeit							0,00	0,00	0,00
SA4	Saldo (4) Geldfluss aus der Finanzierungstätigkeit (35 - 36)							0,00	0,00	0,00
SA5	Saldo (5) Geldfluss aus der voranschlagswirksamen Gebarung (Saldo 3 + Saldo 4)							46.000,00	-2.000,00	-3.243,00

		MVAG		VC QU	Ergebnisvoranschlag			Finanzierungsvoranschlag		
		EH	FH		VA 2024	VA 2023	RA 2022	VA 2024	VA 2023	RA 2022
85	Betriebe mit marktbestimmter Tätigkeit									
850	Betriebe der Wasserversorgung									
850000	Betriebe der Wasserversorgung									
Operative Gebarung										
2/850000+813000	Erträge aus der Auflösung von Investitionszuschüssen (Kapitaltransfers)		2127		55.700,00	53.800,00	52.167,54			
2/850000+816000	Kostenersatz	2114	3114	13			654,19			654,19
2/850000+817000	Erträge aus der Auflösung von sonstigen Rückstellungen		2117				8.001,71			
2/850000+829000	Sonstige Einnahmen Wasser Gebrauchsabgabe	2116	3116	18		13.000,00	12.482,10		13.000,00	12.482,10
2/850000+852100	Bereitstellungsgebühr	2113	3113	12	383.000,00	383.000,00	383.051,25	383.000,00	383.000,00	388.031,67
2/850000+852200	Wasserbezugsgebühren	2113	3113	12	1.420.000,00	1.450.000,00	1.410.445,49	1.420.000,00	1.450.000,00	1.408.171,47
2/850000+871000	Kapitaltransferzahlungen von Ländern und Landesfonds	2121	3121	33	9.300,00	9.400,00	9.240,00	9.300,00	9.400,00	9.240,00
SU 21 / 31	Summe Erträge / Einzahlungen operative Gebarung				1.868.000,00	1.909.200,00	1.876.042,28	1.812.300,00	1.855.400,00	1.818.579,43
1/850000-400000	Geringwertige Wirtschaftsgüter des Anlagevermögens	2221	3221	23	3.000,00	3.000,00		3.000,00	3.000,00	
1/850000-402000	Werkzeuge	2221	3221	23	3.000,00	4.900,00	318,41	3.000,00	4.900,00	318,41
1/850000-413300	Wasserankauf	2221	3221	23	460.000,00	460.000,00	465.699,32	460.000,00	460.000,00	474.279,89
1/850000-459000	Sonstige Verbrauchsgüter	2221	3221	23	3.000,00	3.000,00	1.921,60	3.000,00	3.000,00	1.921,60
1/850000-511000	Geldbezüge VB Bes.Gr.II	2211	3211	20	105.200,00	94.900,00	87.071,61	105.200,00	94.900,00	87.071,61
1/850000-563000	Sonstige Aufwandsentschädigungen	2213	3213	20	400,00	400,00	386,52	400,00	400,00	386,52
1/850000-565000	Mehrleistungsvergütung	2211	3211	20	17.200,00	15.300,00	15.989,59	17.200,00	15.300,00	15.989,59
1/850000-569000	Sonstige Nebengebühren	2211	3211	20	6.100,00	1.900,00	154,07	6.100,00	1.900,00	154,07
1/850000-580000	Dienstgeberbeiträge zum Ausgleichsfonds für Familienbeihilfen	2212	3212	20	4.800,00	4.200,00	4.000,56	4.800,00	4.200,00	4.000,56
1/850000-582000	Sonstige Dienstgeberbeiträge zur sozialen Sicherheit	2212	3212	20	26.400,00	23.600,00	21.671,70	26.400,00	23.600,00	21.671,70
1/850000-600000	Strom	2222	3222	24	40.000,00	80.000,00	26.740,42	40.000,00	80.000,00	26.791,02
1/850000-600300	Wärme	2222	3222	24	20.000,00	20.000,00	18.532,70	20.000,00	20.000,00	13.741,03
1/850000-612000	Instandhaltung von Wasserleitungen	2224	3224	24	150.000,00	5.000,00	3.459,10	150.000,00	5.000,00	3.459,10
1/850000-612100	Instandhaltung Wasserleitung - Gebrechensbehebung	2224	3224	24	250.000,00	250.000,00	88.910,28	250.000,00	250.000,00	97.563,52
1/850000-614000	Instandhaltung von Gebäuden	2224	3224	24	4.000,00	5.000,00	1.003,74	4.000,00	5.000,00	1.003,74
1/850000-616000	Instandhaltung von Maschinen und maschinellen Anlagen	2224	3224	24	3.000,00	3.000,00	1.604,58	3.000,00	3.000,00	1.604,58
1/850000-619000	Instandhaltung von Sonderanlagen u. sonstigen Anlagen	2224	3224	24	6.000,00	10.300,00	2.392,42	6.000,00	10.300,00	2.392,42
1/850000-640100	Prüfungskosten	2222	3222	24	6.000,00	7.600,00	1.727,00	6.000,00	7.600,00	2.372,80

		MVAG		VC QU	Ergebnisvoranschlag			Finanzierungsvoranschlag		
		EH	FH		VA 2024	VA 2023	RA 2022	VA 2024	VA 2023	RA 2022
1/850000-650000	Zinsen für Finanzschulden - Inland	2241	3241	25	2.000,00	1.700,00	912,50	2.000,00	1.700,00	912,50
1/850000-650203	Zinsen für Finanzschulden - Inland	2241	3241	25	2.700,00	2.800,00	575,76	2.700,00	2.800,00	575,76
1/850000-680000	Planmäßige Abschreibung	2226			153.500,00	149.200,00	149.128,53			
1/850000-710000	Öffentliche Abgaben	2225	3225	24	13.000,00	13.000,00	12.482,10	13.000,00	13.000,00	12.482,10
1/850000-711000	Gebühren f.d. Benützung v. Gemeindefeinrichtungen u. -anlagen gem. FAG	2225	3225	24	3.000,00	3.000,00	2.079,72	3.000,00	3.000,00	2.559,08
1/850000-720000	Kostenbeiträge (Kostensätze) für Leistungen	2225	3225	24			291.559,18			291.559,18
1/850000-726000	Mitgliedsbeiträge	2225	3225	24	1.600,00	1.600,00	1.494,60	1.600,00	1.600,00	1.494,60
1/850000-728000	Entgelte für sonstige Leistungen Rechtskosten	2225	3225	24	30.000,00	30.300,00	10.269,32	30.000,00	30.300,00	10.269,32
1/850000-728001	Entgelte für sonstige Leistungen - Kataster	2225	3225	24	10.000,00	10.000,00		10.000,00	10.000,00	
SU 22 / 32	Summe Aufwendungen / Auszahlungen operative Gebarung				1.323.900,00	1.203.700,00	1.210.085,33	1.170.400,00	1.054.500,00	1.074.574,70
SA 0 / SA 1	(0) Nettoergebnis (21 - 22) / (1) Geldfluss operative Gebarung (31 - 32)				544.100,00	705.500,00	665.956,95	641.900,00	800.900,00	744.004,73
1/850000-794001	Zuweisung an zweckgebundene Haushaltsrücklagen mit ZMR	2401					350.000,00			
SA01	Saldo (01) Haushaltsrücklagen (230 - 240)				0,00	0,00	-350.000,00	0,00	0,00	0,00
SA00	Saldo (00) Nettoergebnis nach Haushaltsrücklagen (Saldo 0 + Saldo 01)				544.100,00	705.500,00	315.956,95			
Investive Gebarung										
6/850000+300000	Kapitaltransfers von Bund, Bundesfonds und Bundeskammern	3331	1	33						11.875,00
6/850000+301000	Kapitaltransfers von Ländern, Landesfonds und Landeskammern	3331	1	33						2.064,00
2/850000+307000	Kapitaltransfers von privaten Haushalten und privaten Organisationen ohne Erwerbszweck und andere	3334		34				150.000,00	225.000,00	269.449,58
SU 33	Summe Einzahlungen investive Gebarung							150.000,00	225.000,00	283.388,58
1/850000-042200	Betriebsausstattung	3415	2	41				21.000,00	20.200,00	3.900,99
1/850000-042210	Wasserzähler	3415	2	41				52.500,00	57.500,00	48.537,00
1/850000-042220	Funkmodule zu Wasserzähler	3415	2	41				500,00	800,00	
1/850000-050000	Hausanschlüsse	3412	2	40				60.000,00	61.700,00	15.171,05
SU 34	Summe Auszahlungen investive Gebarung							134.000,00	140.200,00	67.609,04
SA2	Saldo (2) Geldfluss aus der Investiven Gebarung (33 - 34)							16.000,00	84.800,00	215.779,54
SA3	Saldo (3) Nettofinanzierungssaldo (Saldo 1 + Saldo 2)							657.900,00	885.700,00	959.784,27
Finanzierungstätigkeit										
SU 35	Summe Einzahlungen aus der Finanzierungstätigkeit							0,00	0,00	0,00
1/850000-340086	Schuldrückzahlungen an Bund	3611		64				20.000,00		
1/850000-346000	Investitionsdarlehen von Kreditinstituten	3614		65				100.000,00	100.000,00	100.963,19

		MVAG		VC QU	Ergebnisvoranschlag			Finanzierungsvoranschlag		
		EH	FH		VA 2024	VA 2023	RA 2022	VA 2024	VA 2023	RA 2022
1/850000-346203	Investitionsdarlehen von Kreditinst ituten		3614	65				13.000,00	13.300,00	13.957,76
SU 36	Summe Auszahlungen aus der Finanzierungstätigkeit							133.000,00	113.300,00	114.920,95
SA4	Saldo (4) Geldfluss aus der Finanzierungstätigkeit (35 – 36)							-133.000,00	-113.300,00	-114.920,95
SA5	Saldo (5) Geldfluss aus der voranschlagswirksamen Gebarung (Saldo 3 + Saldo 4)							524.900,00	772.400,00	844.863,32
850100	Wasserleitungsbau									
Operative Gebarung										
6/850100+829910	Sonstige Erträge		2116	3116	1	18			111.836,77	111.836,77
SU 21 / 31	Summe Erträge / Einzahlungen operative Gebarung							0,00	0,00	111.836,77
1/850100-680000	Planmäßige Abschreibung		2226					45.600,00	45.400,00	45.394,01
SU 22 / 32	Summe Aufwendungen / Auszahlungen operative Gebarung							45.600,00	45.400,00	45.394,01
SA 0 / SA 1	(0) Nettoergebnis (21 - 22) / (1) Geldfluss operative Gebarung (31 – 32)							-45.600,00	-45.400,00	66.442,76
SA01	Saldo (01) Haushaltsrücklagen (230 - 240)							0,00	0,00	0,00
SA00	Saldo (00) Nettoergebnis nach Haushaltsrücklagen (Saldo 0 + Saldo 01)							-45.600,00	-45.400,00	66.442,76
Investive Gebarung										
6/850100+300000	Kapitaltransfers von Bund, Bundesfonds und Bundeskammern		3331	1	33					881,89
SU 33	Summe Einzahlungen investive Gebarung							0,00	0,00	881,89
5/850100-004000	Wasser- und Abwasserbauten und -anlagen		3412	1	40					126.657,66
SU 34	Summe Auszahlungen investive Gebarung							0,00	0,00	126.657,66
SA2	Saldo (2) Geldfluss aus der Investiven Gebarung (33 – 34)							0,00	0,00	-125.775,77
SA3	Saldo (3) Nettofinanzierungssaldo (Saldo 1 + Saldo 2)							0,00	0,00	-13.939,00
Finanzierungstätigkeit										
SU 35	Summe Einzahlungen aus der Finanzierungstätigkeit							0,00	0,00	0,00
SU 36	Summe Auszahlungen aus der Finanzierungstätigkeit							0,00	0,00	0,00
SA4	Saldo (4) Geldfluss aus der Finanzierungstätigkeit (35 – 36)							0,00	0,00	0,00
SA5	Saldo (5) Geldfluss aus der voranschlagswirksamen Gebarung (Saldo 3 + Saldo 4)							0,00	0,00	-13.939,00
851	Betriebe der Abwasserbeseitigung									
851000	Betriebe der Abwasserbeseitigung									
Operative Gebarung										
2/851000+813000	Erträge aus der Auflösung von Investitionszuschüssen (Kapitaltransfers)		2127					24.800,00	27.600,00	30.752,26
2/851000+816000	Kostenbeiträge (Kostenersätze) für sonstige Leistungen		2114	3114	13					629,03
2/851000+817000	Erträge aus der Auflösung von sonstigen Rückstellungen		2117							8.001,71

		MVAG		VC QU	Ergebnisvoranschlag			Finanzierungsvoranschlag		
		EH	FH		VA 2024	VA 2023	RA 2022	VA 2024	VA 2023	RA 2022
2/851000+829000	Sonstige Einnahmen Kanal Gebrauchsabgabe	2116	3116	18		9.000,00	8.973,45		9.000,00	8.973,45
6/851000+829910	Sonstige Erträge Investitionen	2116	3116	1 18		200.000,00	1.026.125,89		200.000,00	1.026.125,89
2/851000+852100	Kanalbenutzungsgebühr	2113	3113	12	2.840.000,00	2.750.000,00	2.844.442,17	2.840.000,00	2.750.000,00	2.919.618,44
2/851000+871000	Kapitaltransferzahlungen von Ländern und Landesfonds	2121	3121	33	18.000,00	14.700,00	34.490,00	18.000,00	14.700,00	34.490,00
SU 21 / 31	Summe Erträge / Einzahlungen operative Gebarung				2.882.800,00	3.001.300,00	3.953.414,51	2.858.000,00	2.973.700,00	3.989.836,81
1/851000-400000	Geringwertige Wirtschaftsgüter (GWG)	2221	3221	23	3.000,00	3.000,00		3.000,00	3.000,00	
1/851000-459000	Sonstige Verbrauchsgüter	2221	3221	23	1.500,00	1.500,00	1.247,73	1.500,00	1.500,00	1.247,73
1/851000-511000	Geldbezüge VB Bes.Gr.II	2211	3211	20	105.200,00	94.900,00	87.072,02	105.200,00	94.900,00	87.072,02
1/851000-563000	Sonstige Aufwandsentschädigungen	2213	3213	20	400,00	400,00	386,52	400,00	400,00	386,52
1/851000-565000	Mehrleistungsvergütung	2211	3211	20	17.200,00	15.300,00	15.990,80	17.200,00	15.300,00	15.990,80
1/851000-569000	Sonstige Nebengebühren	2211	3211	20	6.100,00	1.900,00	154,07	6.100,00	1.900,00	154,07
1/851000-580000	Dienstgeberbeiträge zum Ausgleichsfonds für Familienbeihilfen	2212	3212	20	4.800,00	4.200,00	4.002,46	4.800,00	4.200,00	4.002,46
1/851000-582000	Sonstige Dienstgeberbeiträge zur sozialen Sicherheit	2212	3212	20	26.400,00	23.600,00	21.674,49	26.400,00	23.600,00	21.674,49
1/851000-600000	Strom	2222	3222	24	2.000,00	3.000,00	365,60	2.000,00	3.000,00	404,17
1/851000-612000	Instandhaltung von Kanalisationsanlagen	2224	3224	24	220.000,00	9.800,00	332.435,31	220.000,00	9.800,00	343.380,72
1/851000-612100	Instandhaltung Kanalisationsanlagen - Gebrechensbehebung	2224	3224	24	120.000,00	120.000,00	79.557,95	120.000,00	120.000,00	79.557,95
1/851000-612200	Kanalräumungen	2224	3224	24	30.000,00	30.000,00	10.144,52	30.000,00	30.000,00	10.144,52
1/851000-616000	Instandhaltung von Maschinen und maschinellen Anlagen	2224	3224	24	18.000,00	23.000,00		18.000,00	23.000,00	
1/851000-640200	Beratungskosten u. Prüfungskosten	2222	3222	24	10.000,00	15.000,00	7.457,24	10.000,00	15.000,00	7.457,24
1/851000-650000	Zinsen für Finanzschulden - Inland	2241	3241	25		-3.800,00			-3.800,00	
1/851000-650096	Kreditzinsen	2241	3241	25			337,79			337,79
1/851000-650204	Zinsen für Finanzschulden - Inland	2241	3241	25	8.000,00	7.800,00	1.792,36	8.000,00	7.800,00	1.792,36
1/851000-680000	Planmäßige Abschreibung	2226			255.200,00	258.900,00	266.868,81			
1/851000-700000	Mietzinse	2223	3223	24	6.500,00	5.600,00	5.460,36	6.500,00	5.600,00	5.460,36
1/851000-710000	Öffentliche Abgaben	2225	3225	24	9.000,00	9.000,00	8.973,45	9.000,00	9.000,00	8.973,45
1/851000-711000	Gebühren f.d. Benützung v.Gemeindeeinrichtungen u. -anlagen gem. FAG	2225	3225	24	30.000,00	30.000,00	30.582,95	30.000,00	30.000,00	30.598,97
1/851000-720000	Kostenbeiträge (Kostensätze) für Leistungen	2225	3225	24			224.075,33			224.075,33
1/851000-728000	Entgelte für sonstige Leistungen	2225	3225	24	10.000,00	11.800,00	8.210,00	10.000,00	11.800,00	8.210,00
1/851000-728001	Entgelte für sonstige Leistungen - Kataster	2225	3225	24	5.000,00	5.000,00		5.000,00	5.000,00	
SU 22 / 32	Summe Aufwendungen / Auszahlungen operative Gebarung				888.300,00	669.900,00	1.106.789,76	633.100,00	411.000,00	850.920,95
SA 0 / SA 1	(0) Nettoergebnis (21 - 22) / (1) Geldfluss operative Gebarung (31 - 32)				1.994.500,00	2.331.400,00	2.846.624,75	2.224.900,00	2.562.700,00	3.138.915,86

		MVAG		VC QU	Ergebnisvoranschlag			Finanzierungsvoranschlag		
		EH	FH		VA 2024	VA 2023	RA 2022	VA 2024	VA 2023	RA 2022
6/851000+894001	Entnahmen von zweckgebundenen Haushaltsrücklagen mit ZMR	2301		1	300.000,00					
1/851000-794001	Zuweisung an zweckgebundene Haushaltsrücklagen mit ZMR	2401					350.000,00			
SA01	Saldo (01) Haushaltsrücklagen (230 - 240)				300.000,00	0,00	-350.000,00	0,00	0,00	0,00
SA00	Saldo (00) Nettoergebnis nach Haushaltsrücklagen (Saldo 0 + Saldo 01)				2.294.500,00	2.331.400,00	2.496.624,75			
Investive Gebarung										
2/851000+307000	Kapitaltransfers von privaten Haushalten und privaten Organisationen ohne Erwerbszweck und andere		3334	34				200.000,00	150.000,00	387.188,34
SU 33	Summe Einzahlungen investive Gebarung							200.000,00	150.000,00	387.188,34
1/851000-004000	Wasser- und Abwasserbauten und -anlagen		3412	2 40				5.000,00	3.300,00	34.171,34
5/851000-004000	Wasser- und Abwasserbauten und -anlagen		3412	1 40				300.000,00	200.000,00	1.026.125,89
1/851000-006000	Sonstige Grundstückseinrichtungen		3412	2 40				1.000,00	1.000,00	63.238,10
1/851000-042200	Betriebsausstattung		3415	2 41				13.000,00	13.000,00	
1/851000-050000	Hausanschlüsse		3412	2 40				60.000,00	61.700,00	40.738,49
SU 34	Summe Auszahlungen investive Gebarung							379.000,00	279.000,00	1.164.273,82
SA2	Saldo (2) Geldfluss aus der Investiven Gebarung (33 – 34)							-179.000,00	-129.000,00	-777.085,48
SA3	Saldo (3) Nettofinanzierungssaldo (Saldo 1 + Saldo 2)							2.045.900,00	2.433.700,00	2.361.830,38
Finanzierungstätigkeit										
SU 35	Summe Einzahlungen aus der Finanzierungstätigkeit							0,00	0,00	0,00
1/851000-340096	Schuldrückzahlungen an Bund		3611	64				22.000,00	40.000,00	
1/851000-341000	Investitionsdarlehen von Ländern und Landesfonds		3611	64				10.000,00		
1/851000-346000	Investitionsdarlehen von Kreditinstituten		3614	65						22.481,78
1/851000-346204	Investitionsdarlehen von Kreditinstituten		3614	65				41.000,00	41.600,00	43.451,40
SU 36	Summe Auszahlungen aus der Finanzierungstätigkeit							73.000,00	81.600,00	65.933,18
SA4	Saldo (4) Geldfluss aus der Finanzierungstätigkeit (35 – 36)							-73.000,00	-81.600,00	-65.933,18
SA5	Saldo (5) Geldfluss aus der voranschlagswirksamen Gebarung (Saldo 3 + Saldo 4)							1.972.900,00	2.352.100,00	2.295.897,20
851100	Kläranlage									
Operative Gebarung										
2/851100+816000	Kostenersatz	2114	3114	13	23.500,00	22.600,00	22.640,00	23.500,00	22.600,00	22.640,00
SU 21 / 31	Summe Erträge / Einzahlungen operative Gebarung				23.500,00	22.600,00	22.640,00	23.500,00	22.600,00	22.640,00
1/851100-753000	Betriebskosten	2231	3231	26	380.000,00	480.000,00	283.226,55	380.000,00	480.000,00	283.226,55
SU 22 / 32	Summe Aufwendungen / Auszahlungen operative Gebarung				380.000,00	480.000,00	283.226,55	380.000,00	480.000,00	283.226,55
SA 0 / SA 1	(0) Nettoergebnis (21 - 22) / (1) Geldfluss operative Gebarung (31 – 32)				-356.500,00	-457.400,00	-260.586,55	-356.500,00	-457.400,00	-260.586,55
SA01	Saldo (01) Haushaltsrücklagen (230 - 240)				0,00	0,00	0,00	0,00	0,00	0,00

		MVAG VC QU			Ergebnisvoranschlag			Finanzierungsvoranschlag		
		EH	FH		VA 2024	VA 2023	RA 2022	VA 2024	VA 2023	RA 2022
SA00	Saldo (00) Nettoergebnis nach Haushaltsrücklagen (Saldo 0 + Saldo 01)				-356.500,00	-457.400,00	-260.586,55			
Investive Gebarung										
SU 33	Summe Einzahlungen investive Gebarung							0,00	0,00	0,00
SU 34	Summe Auszahlungen investive Gebarung							0,00	0,00	0,00
SA2	Saldo (2) Geldfluss aus der Investiven Gebarung (33 – 34)							0,00	0,00	0,00
SA3	Saldo (3) Nettofinanzierungssaldo (Saldo 1 + Saldo 2)							-356.500,00	-457.400,00	-260.586,55
Finanzierungstätigkeit										
SU 35	Summe Einzahlungen aus der Finanzierungstätigkeit							0,00	0,00	0,00
SU 36	Summe Auszahlungen aus der Finanzierungstätigkeit							0,00	0,00	0,00
SA4	Saldo (4) Geldfluss aus der Finanzierungstätigkeit (35 – 36)							0,00	0,00	0,00
SA5	Saldo (5) Geldfluss aus der voranschlagswirksamen Gebarung (Saldo 3 + Saldo 4)							-356.500,00	-457.400,00	-260.586,55
852	Betriebe der Müllbeseitigung									
852000	Betriebe der Müllbeseitigung									
Operative Gebarung										
2/852000+808000	Verkauf von Müllgefäßen (div. Säcke u. Biokübel)	2116	3116	16	3.500,00	3.400,00	3.628,97	3.500,00	3.400,00	3.628,97
2/852000+810300	Restmüllentsorgung Gewerbebetriebe lt. §11 Abs.6a	2114	3114	13	7.000,00	6.800,00	7.488,00	7.000,00	6.800,00	9.204,00
2/852000+815000	Erträge aus der Auflösung von Rückstellungen für ausstehende Rechnungen/Betriebspensionen	2117		18			30.250,00			
2/852000+816000	Kostenersatz Sperrmüllabholung	2114	3114	13	5.000,00	5.600,00	26.058,87	5.000,00	5.600,00	29.661,53
2/852000+816100	Kostenersätze für Metall und Kunststoff	2114	3114	13	20.000,00	36.100,00	29.925,75	20.000,00	36.100,00	28.178,61
2/852000+816200	Kostenersätze für Glas	2114	3114	13	6.000,00	5.800,00	5.840,28	6.000,00	5.800,00	7.300,35
2/852000+816300	Kostenersätze für Papier	2114	3114	13	70.000,00	109.600,00	130.890,51	70.000,00	109.600,00	135.589,51
2/852000+816400	Kostenersatz Elektrogeräte und Fett	2114	3114	13	10.000,00	17.300,00	3.799,63	10.000,00	17.300,00	6.047,79
2/852000+817000	Erträge aus der Auflösung von sonstigen Rückstellungen	2117					6.095,09			
2/852000+828000	Altstoffsammelzentrum um Entrümpelung	2116	3116	18	5.000,00	5.500,00	4.891,43	5.000,00	5.500,00	4.633,89
2/852000+852000	Abfallwirtschaftsgebühr	2113	3113	12	749.000,00	756.000,00	748.618,05	749.000,00	756.000,00	756.622,58
2/852000+852100	Abfallwirtschaftsabgabe	2113	3113	12	749.000,00	756.000,00	747.416,85	749.000,00	756.000,00	754.706,50
SU 21 / 31	Summe Erträge / Einzahlungen operative Gebarung				1.624.500,00	1.702.100,00	1.744.903,43	1.624.500,00	1.702.100,00	1.735.573,73
1/852000-400000	Geringwertige Wirtschaftsgüter des Anlagevermögens	2221	3221	23	3.000,00	3.000,00	381,33	3.000,00	3.000,00	381,33
1/852000-413000	Hundeklo Bio-Kübel	2221	3221	23	30.000,00	26.400,00	23.722,41	30.000,00	26.400,00	23.722,41
1/852000-459000	Sonstige Verbrauchsgüter	2221	3221	23	2.500,00	3.700,00	1.346,06	2.500,00	3.700,00	1.346,06
1/852000-511000	Geldbezüge VB Bes.Gr.II	2211	3211	20	177.600,00	121.600,00	27.805,80	177.600,00	121.600,00	27.805,80
1/852000-520000	Angestellte ganzjährig beschäftigt	2211	3211	20			57.127,40			57.127,40
1/852000-565000	Mehrleistungsvergütung	2211	3211	20	19.600,00	19.400,00	28.480,66	19.600,00	19.400,00	28.480,66

		MVAG		VC QU	Ergebnisvoranschlag			Finanzierungsvoranschlag		
		EH	FH		VA 2024	VA 2023	RA 2022	VA 2024	VA 2023	RA 2022
1/852000-567000	Belohnungen, Geldaushilfen und Leistungsprämien	2213	3213	20	6.600,00			6.600,00		
1/852000-569100	Fehlgeldentschädigung	2211	3211	20	400,00	400,00		400,00	400,00	
1/852000-580000	Dienstgeberbeiträge zum Ausgleichsfonds für Familienbeihilfen	2212	3212	20	2.100,00	1.600,00	1.255,13	2.100,00	1.600,00	1.255,13
1/852000-582000	Sonstige Dienstgeberbeiträge zur sozialen Sicherheit	2212	3212	20	29.500,00	26.200,00	20.012,35	29.500,00	26.200,00	20.012,35
1/852000-600000	Strom	2222	3222	24	4.000,00	6.000,00	3.091,41	4.000,00	6.000,00	4.795,17
1/852000-613000	Instandhaltung von sonstigen Grundstückseinrichtungen	2224	3224	24	8.800,00	8.800,00	2.392,29	8.800,00	8.800,00	2.392,29
1/852000-616000	Instandhaltung von Maschinen und maschinellen Anlagen	2224	3224	24	2.500,00	2.500,00	1.007,14	2.500,00	2.500,00	1.007,14
1/852000-619000	Instandhaltung von Sonderanlagen	2224	3224	24	5.000,00	5.500,00	9.811,39	5.000,00	5.500,00	9.811,39
1/852000-680000	Planmäßige Abschreibung	2226			54.800,00	56.800,00	59.481,76			
1/852000-710000	Öffentliche Abgaben, ohne Gebühren gemäß FAG	2225	3225	24	100,00			100,00		
1/852000-711000	Gebühren f.d. Benützung v. Gemeindeeinrichtungen u. -anlagen gem. FAG	2225	3225	24	500,00	700,00	268,32	500,00	700,00	268,32
1/852000-720000	Kostenbeiträge (Kostensätze) für Leistungen	2225	3225	24			262.651,87			262.651,87
1/852000-724000	Reisegebühren	2225	3225	24			190,40			190,40
1/852000-728000	Abfuhrgebühren	2225	3225	24	300.000,00	300.300,00	262.896,26	300.000,00	300.300,00	259.724,66
1/852000-728001	Entgelte für sonstige Leistungen	2225	3225	24	10.000,00	16.400,00	5.286,90	10.000,00	16.400,00	5.286,90
1/852000-728003	Fortbildungen	2225	3225	24	1.000,00			1.000,00		
1/852000-728010	Abfuhrkosten für Sperrmüll und Altstoffe	2225	3225	24	4.000,00		3.979,14	4.000,00		4.399,14
1/852000-728020	Deponiegebühren Hausmüll	2225	3225	24	280.000,00	324.500,00	249.627,11	280.000,00	324.500,00	249.868,50
1/852000-728030	Deponiegebühren Sperrmüll und Bauschutt	2225	3225	24	80.000,00	33.500,00	82.703,37	80.000,00	33.500,00	85.234,01
1/852000-728040	Grünschnittentsorgung	2225	3225	24	35.000,00	37.400,00	44.017,72	35.000,00	37.400,00	43.904,90
1/852000-728050	Problemstoffentsorgung	2225	3225	24	21.000,00	31.000,00	9.777,10	21.000,00	31.000,00	10.911,66
1/852000-728060	Altstoffentsorgung Papier	2225	3225	24	68.000,00	78.000,00	60.924,40	68.000,00	78.000,00	60.528,75
1/852000-728080	Altstoffentsorgung ASZ (Sonst,Pappe ,Styrop)	2225	3225	24	19.500,00	19.500,00	18.901,03	19.500,00	19.500,00	19.386,44
1/852000-772000	Gemeindeverband für Abfallbeseitigung	2231		43	60.000,00	57.000,00	47.635,50			
SU 22 / 32	Summe Aufwendungen / Auszahlungen operative Gebarung				1.225.500,00	1.180.200,00	1.284.774,25	1.110.700,00	1.066.400,00	1.180.492,68
SA 0 / SA 1	(0) Nettoergebnis (21 - 22) / (1) Geldfluss operative Gebarung (31 - 32)				399.000,00	521.900,00	460.129,18	513.800,00	635.700,00	555.081,05
SA01	Saldo (01) Haushaltsrücklagen (230 - 240)				0,00	0,00	0,00	0,00	0,00	0,00
SA00	Saldo (00) Nettoergebnis nach Haushaltsrücklagen (Saldo 0 + Saldo 01)				399.000,00	521.900,00	460.129,18			
Investive Gebarung										
SU 33	Summe Einzahlungen investive Gebarung							0,00	0,00	0,00

		MVAG		VC QU	Ergebnisvoranschlag			Finanzierungsvoranschlag				
		EH	FH		VA 2024	VA 2023	RA 2022	VA 2024	VA 2023	RA 2022		
1/852000-042400	Müllgefäße			3415	2	41				25.000,00	54.900,00	39.281,17
1/852000-050000	Sonderanlagen			3412	2	40						93.515,18
1/852000-772000	Gemeindeverband für Abfallbeseitigung			3431		43				60.000,00	57.000,00	47.635,50
SU 34	Summe Auszahlungen investive Gebarung									85.000,00	111.900,00	180.431,85
SA2	Saldo (2) Geldfluss aus der Investiven Gebarung (33 – 34)									-85.000,00	-111.900,00	-180.431,85
SA3	Saldo (3) Nettofinanzierungssaldo (Saldo 1 + Saldo 2)									428.800,00	523.800,00	374.649,20
Finanzierungstätigkeit												
SU 35	Summe Einzahlungen aus der Finanzierungstätigkeit									0,00	0,00	0,00
SU 36	Summe Auszahlungen aus der Finanzierungstätigkeit									0,00	0,00	0,00
SA4	Saldo (4) Geldfluss aus der Finanzierungstätigkeit (35 – 36)									0,00	0,00	0,00
SA5	Saldo (5) Geldfluss aus der voranschlagswirksamen Gebarung (Saldo 3 + Saldo 4)									428.800,00	523.800,00	374.649,20
86	Land- und forstwirtschaftliche Betriebe											
866	Forstgüter											
866000	Forstgüter											
Operative Gebarung												
2/866000+810100	Leistungserlöse Holz	2114	3114	13	3.500,00	4.100,00	3.577,30	3.500,00	4.100,00	4.217,50		
SU 21 / 31	Summe Erträge / Einzahlungen operative Gebarung				3.500,00	4.100,00	3.577,30	3.500,00	4.100,00	4.217,50		
1/866000-400000	Geringwertige Wirtschaftsgüter des Anlagevermögens	2221	3221	23	5.000,00	3.800,00	2.615,79	5.000,00	3.800,00	2.571,99		
1/866000-616000	Instandhaltung von Maschinen und maschinellen Anlagen	2224	3224	24	6.000,00	5.000,00	1.088,39	6.000,00	5.000,00	1.391,40		
1/866000-680000	Planmäßige Abschreibung	2226			400,00	100,00	148,03					
1/866000-728000	Entgelte für sonstige Leistungen	2225	3225	24	10.000,00	19.200,00	7.327,20	10.000,00	19.200,00	7.327,20		
1/866000-728003	Fortbildung	2225	3225	24	5.000,00			5.000,00				
SU 22 / 32	Summe Aufwendungen / Auszahlungen operative Gebarung				26.400,00	28.100,00	11.179,41	26.000,00	28.000,00	11.290,59		
SA 0 / SA 1	(0) Nettoergebnis (21 - 22) / (1) Geldfluss operative Gebarung (31 – 32)				-22.900,00	-24.000,00	-7.602,11	-22.500,00	-23.900,00	-7.073,09		
SA01	Saldo (01) Haushaltsrücklagen (230 - 240)				0,00	0,00	0,00	0,00	0,00	0,00		
SA00	Saldo (00) Nettoergebnis nach Haushaltsrücklagen (Saldo 0 + Saldo 01)				-22.900,00	-24.000,00	-7.602,11					
Investive Gebarung												
SU 33	Summe Einzahlungen investive Gebarung							0,00	0,00	0,00		
1/866000-042000	Amts-, Betriebs- und Geschäftsausstattung			3415	2	41		5.000,00	3.700,00			
SU 34	Summe Auszahlungen investive Gebarung							5.000,00	3.700,00	0,00		
SA2	Saldo (2) Geldfluss aus der Investiven Gebarung (33 – 34)							-5.000,00	-3.700,00	0,00		
SA3	Saldo (3) Nettofinanzierungssaldo (Saldo 1 + Saldo 2)							-27.500,00	-27.600,00	-7.073,09		
Finanzierungstätigkeit												
SU 35	Summe Einzahlungen aus der Finanzierungstätigkeit							0,00	0,00	0,00		

		MVAG VC QU			Ergebnisvoranschlag			Finanzierungsvoranschlag		
		EH	FH		VA 2024	VA 2023	RA 2022	VA 2024	VA 2023	RA 2022
SU 36	Summe Auszahlungen aus der Finanzierungstätigkeit							0,00	0,00	0,00
SA4	Saldo (4) Geldfluss aus der Finanzierungstätigkeit (35 – 36)							0,00	0,00	0,00
SA5	Saldo (5) Geldfluss aus der voranschlagswirksamen Gebarung (Saldo 3 + Saldo 4)							-27.500,00	-27.600,00	-7.073,09
87	Wirtschaftliche Unternehmungen									
875	Straßenverkehrsbetriebe									
875000	Straßenverkehrsbetriebe									
	Operative Gebarung									
2/875000+810000	Ortstaxi	2114	3114	13		2.000,00	790,00		2.000,00	790,00
2/875000+861000	Transfers von Ländern, Landesfonds und Landesrätern	2121	3121	15	20.000,00	16.500,00		20.000,00	16.500,00	
SU 21 / 31	Summe Erträge / Einzahlungen operative Gebarung				20.000,00	18.500,00	790,00	20.000,00	18.500,00	790,00
1/875000-680000	Planmäßige Abschreibung	2226			300,00	300,00	340,00			
1/875000-728000	Entgelte für ME-Taxi	2225	3225	24	80.000,00	57.200,00	33.754,72	80.000,00	57.200,00	41.136,46
1/875000-728001	Entgelte für Regions AST	2225	3225	24	65.000,00	65.000,00	56.186,24	65.000,00	65.000,00	56.186,24
1/875000-728100	Entgelte für sonstige Leistungen - WLB	2225	3225	24	5.400,00	4.000,00		5.400,00	4.000,00	
SU 22 / 32	Summe Aufwendungen / Auszahlungen operative Gebarung				150.700,00	126.500,00	90.280,96	150.400,00	126.200,00	97.322,70
SA 0 / SA 1	(0) Nettoergebnis (21 - 22) / (1) Geldfluss operative Gebarung (31 – 32)				-130.700,00	-108.000,00	-89.490,96	-130.400,00	-107.700,00	-96.532,70
SA01	Saldo (01) Haushaltsrücklagen (230 - 240)				0,00	0,00	0,00	0,00	0,00	0,00
SA00	Saldo (00) Nettoergebnis nach Haushaltsrücklagen (Saldo 0 + Saldo 01)				-130.700,00	-108.000,00	-89.490,96			
	Investive Gebarung									
SU 33	Summe Einzahlungen investive Gebarung							0,00	0,00	0,00
SU 34	Summe Auszahlungen investive Gebarung							0,00	0,00	0,00
SA2	Saldo (2) Geldfluss aus der Investiven Gebarung (33 – 34)							0,00	0,00	0,00
SA3	Saldo (3) Nettofinanzierungssaldo (Saldo 1 + Saldo 2)							-130.400,00	-107.700,00	-96.532,70
	Finanzierungstätigkeit									
SU 35	Summe Einzahlungen aus der Finanzierungstätigkeit							0,00	0,00	0,00
SU 36	Summe Auszahlungen aus der Finanzierungstätigkeit							0,00	0,00	0,00
SA4	Saldo (4) Geldfluss aus der Finanzierungstätigkeit (35 – 36)							0,00	0,00	0,00
SA5	Saldo (5) Geldfluss aus der voranschlagswirksamen Gebarung (Saldo 3 + Saldo 4)							-130.400,00	-107.700,00	-96.532,70

		MVAG		VC QU	Ergebnisvoranschlag			Finanzierungsvoranschlag		
		EH	FH		VA 2024	VA 2023	RA 2022	VA 2024	VA 2023	RA 2022
89	Wirtschaftliche Unternehmungen (Fortsetzung)									
894	Stadthallen, Kongresshäuser									
894000	Stadthallen, Kongresshäuser									
Operative Gebarung										
2/894000+813000	Erträge aus der Auflösung von Investitionszuschüssen (Kapitaltransfers)		2127		7.100,00	7.100,00	7.128,59			
2/894000+816000	Kostenbeiträge (Kostensätze) für sonstige Leistungen	2114	3114	13			933,73			933,73
2/894000+852000	Gebühren für die Benützung von Gemeindeeinrichtungen und -anlagen	2113	3113	12	90.000,00	80.000,00	109.600,87	90.000,00	80.000,00	107.220,24
6/894000+860000	Transfers von Bund, Bundesfonds und Bundeskammern	2121	3121	1 15	20.000,00			20.000,00		3.250,00
SU 21 / 31	Summe Erträge / Einzahlungen operative Gebarung				117.100,00	87.100,00	117.663,19	110.000,00	80.000,00	111.403,97
1/894000-400000	Geringwertige Wirtschaftsgüter des Anlagevermögens	2221	3221	23	5.000,00	5.900,00	1.481,02	5.000,00	5.900,00	2.125,87
1/894000-457000	Druckwerke	2221	3221	23	3.000,00	3.000,00		3.000,00	3.000,00	
1/894000-459000	Sonstige Verbrauchsgüter	2221	3221	23	1.000,00	1.000,00		1.000,00	1.000,00	
1/894000-510000	Geldbezüge VB Bes.Gr.I	2211	3211	20	28.400,00	26.500,00		28.400,00	26.500,00	
1/894000-511000	Geldbezüge VB Bes.Gr.II	2211	3211	20	85.200,00	78.000,00	78.605,58	85.200,00	78.000,00	78.605,58
1/894000-523000	Geldbezüge der nicht ganzjährig beschäftigten Arbeiter	2211	3211	20		200,00	322,52		200,00	322,52
1/894000-563000	Sonstige Aufwandsentschädigungengen	2213	3213	20	100,00	300,00	553,00	100,00	300,00	553,00
1/894000-565000	Mehrleistungsvergütung	2211	3211	20	9.000,00	7.400,00	4.262,77	9.000,00	7.400,00	4.262,77
1/894000-569000	Sonstige Nebengebühren VAZ	2211	3211	20	1.800,00			1.800,00		
1/894000-580000	Dienstgeberbeiträge zum Ausgleichsfonds für Familienbeihilfen	2212	3212	20	4.600,00	4.200,00	3.178,38	4.600,00	4.200,00	3.178,38
1/894000-582000	Sonstige DGB zur sozialen Sicherhei	2212	3212	20	26.500,00	23.900,00	17.301,54	26.500,00	23.900,00	17.301,54
1/894000-592000	Dotierung von Rückstellungen für Jubiläumszuwendungen		2214				175,27			
1/894000-593000	Dotierung von Rückstellungen für nicht konsumierte Urlaube		2214				624,04			
1/894000-600000	Strom	2222	3222	24	20.000,00	50.000,00	3.361,29	20.000,00	50.000,00	3.361,29
1/894000-600300	Wärme	2222	3222	24	30.000,00	30.000,00	2.271,34	30.000,00	30.000,00	2.781,18
1/894000-610000	Instandhaltung von Grund und Boden	2224	3224	24	5.000,00	5.000,00	3.526,52	5.000,00	5.000,00	3.526,52
1/894000-614000	Instandhaltung von Gebäuden	2224	3224	24	27.000,00	250.500,00	159.839,14	27.000,00	250.500,00	159.835,50
1/894000-616000	Instandhaltung von Maschinen und maschinellen Anlagen	2224	3224	24	35.000,00	35.000,00	45.574,45	35.000,00	35.000,00	45.574,45
1/894000-650000	Zinsen für Finanzschulden - Inland	2241	3241	25	8.000,00	7.000,00	8.865,00	8.000,00	7.000,00	8.865,00
1/894000-670000	Versicherungen	2222	3222	24		6.500,00			6.500,00	619,67
1/894000-680000	Planmäßige Abschreibung		2226		104.700,00	100.700,00	101.356,14			

		MVAG		VC QU	Ergebnisvoranschlag			Finanzierungsvoranschlag		
		EH	FH		VA 2024	VA 2023	RA 2022	VA 2024	VA 2023	RA 2022
1/894000-711000	Gebühren f.d. Benützung v. Gemeindeeinrichtungen u. -anlagen gem. FAG	2225	3225	24	5.000,00	5.000,00	1.116,98	5.000,00	5.000,00	1.116,98
1/894000-720000	Kostenbeiträge (Kostenersätze) für Leistungen	2225	3225	24			58.899,43			58.899,43
1/894000-728000	Entgelte für sonstige Leistungen	2225	3225	24	5.000,00	5.000,00	8.602,02	5.000,00	5.000,00	8.602,02
1/894000-728200	Entgelte für sonstige Leistungen - Kultur	2225	3225	24	4.000,00	4.000,00	2.224,84	4.000,00	4.000,00	3.255,34
5/894000-729100	Sonstige Aufwendungen UB Überschüsse Investitionen	2225	3225	1 24			3.250,00			3.250,00
SU 22 / 32	Summe Aufwendungen / Auszahlungen operative Gebarung				408.300,00	649.100,00	505.391,27	303.600,00	548.400,00	406.037,04
SA 0 / SA 1	(0) Nettoergebnis (21 - 22) / (1) Geldfluss operative Gebarung (31 - 32)				-291.200,00	-562.000,00	-387.728,08	-193.600,00	-468.400,00	-294.633,07
SA01	Saldo (01) Haushaltsrücklagen (230 - 240)				0,00	0,00	0,00	0,00	0,00	0,00
SA00	Saldo (00) Nettoergebnis nach Haushaltsrücklagen (Saldo 0 + Saldo 01)				-291.200,00	-562.000,00	-387.728,08			
Investive Gebarung										
SU 33	Summe Einzahlungen investive Gebarung							0,00	0,00	0,00
5/894000-010300	Umbau Hunyadischoß		3413	1 40				230.000,00		
1/894000-042100	Betriebsausstattung		3415	2 41				10.000,00	10.000,00	36.654,97
SU 34	Summe Auszahlungen investive Gebarung							240.000,00	10.000,00	36.654,97
SA2	Saldo (2) Geldfluss aus der Investiven Gebarung (33 - 34)							-240.000,00	-10.000,00	-36.654,97
SA3	Saldo (3) Nettofinanzierungssaldo (Saldo 1 + Saldo 2)							-433.600,00	-478.400,00	-331.288,04
Finanzierungstätigkeit										
6/894000+346000	Investitionsdarlehen von Kreditinstituten		3514	1 55				210.000,00		
SU 35	Summe Einzahlungen aus der Finanzierungstätigkeit							210.000,00	0,00	0,00
1/894000-346000	Investitionsdarlehen von Kreditinstituten		3614	65				155.000,00	153.500,00	152.122,24
SU 36	Summe Auszahlungen aus der Finanzierungstätigkeit							155.000,00	153.500,00	152.122,24
SA4	Saldo (4) Geldfluss aus der Finanzierungstätigkeit (35 - 36)							55.000,00	-153.500,00	-152.122,24
SA5	Saldo (5) Geldfluss aus der voranschlagswirksamen Gebarung (Saldo 3 + Saldo 4)							-378.600,00	-631.900,00	-483.410,28

		MVAG VC QU			Ergebnisvoranschlag			Finanzierungsvoranschlag		
		EH	FH		VA 2024	VA 2023	RA 2022	VA 2024	VA 2023	RA 2022
9 Finanzwirtschaft										
90	Gesonderte Verwaltung									
900	Gesonderte Verwaltung									
900000	Finanzabteilung und Finanzverwaltung									
Operative Gebarung										
2/900000+829910	Sonstige Erträge - Rückführung Überschuss Investitionen	2116	3116	18			96.128,74			96.128,74
SU 21 / 31	Summe Erträge / Einzahlungen operative Gebarung				0,00	0,00	96.128,74	0,00	0,00	96.128,74
1/900000-729910	Sonstige Aufwendungen Zuführung Investitionen	2225	3225	24	50.000,00	1.977.400,00	1.139.403,16	50.000,00	1.977.400,00	1.139.403,16
SU 22 / 32	Summe Aufwendungen / Auszahlungen operative Gebarung				50.000,00	1.977.400,00	1.139.403,16	50.000,00	1.977.400,00	1.139.403,16
SA 0 / SA 1	(0) Nettoergebnis (21 - 22) / (1) Geldfluss operative Gebarung (31 - 32)				-50.000,00	-1.977.400,00	-1.043.274,42	-50.000,00	-1.977.400,00	-1.043.274,42
SA01	Saldo (01) Haushaltsrücklagen (230 - 240)				0,00	0,00	0,00	0,00	0,00	0,00
SA00	Saldo (00) Nettoergebnis nach Haushaltsrücklagen (Saldo 0 + Saldo 01)				-50.000,00	-1.977.400,00	-1.043.274,42			
Investive Gebarung										
SU 33	Summe Einzahlungen investive Gebarung							0,00	0,00	0,00
SU 34	Summe Auszahlungen investive Gebarung							0,00	0,00	0,00
SA2	Saldo (2) Geldfluss aus der Investiven Gebarung (33 - 34)							0,00	0,00	0,00
SA3	Saldo (3) Nettofinanzierungssaldo (Saldo 1 + Saldo 2)							-50.000,00	-1.977.400,00	-1.043.274,42
Finanzierungstätigkeit										
SU 35	Summe Einzahlungen aus der Finanzierungstätigkeit							0,00	0,00	0,00
SU 36	Summe Auszahlungen aus der Finanzierungstätigkeit							0,00	0,00	0,00
SA4	Saldo (4) Geldfluss aus der Finanzierungstätigkeit (35 - 36)							0,00	0,00	0,00
SA5	Saldo (5) Geldfluss aus der voranschlagswirksamen Gebarung (Saldo 3 + Saldo 4)							-50.000,00	-1.977.400,00	-1.043.274,42
91	Kapitalvermögen und Stiftungen ohne eigene Rechtspersönlichkeit									
910	Geldverkehr									
910000	Geldverkehr									
Operative Gebarung										
2/910000+823000	Bankzinsen	2131	3131	14	30.000,00	500,00		30.000,00	500,00	
2/910000+823100	Einnahmen aus Wertpapieren	2131	3131	14	700,00	700,00	748,80	700,00	700,00	748,80
SU 21 / 31	Summe Erträge / Einzahlungen operative Gebarung				30.700,00	1.200,00	748,80	30.700,00	1.200,00	748,80
1/910000-659000	Geldverkehrsspesen	2244	3244	24	10.000,00	10.000,00	10.035,89	10.000,00	10.000,00	10.035,89
1/910000-710100	Kapitalertragssteuer	2225	3225	24	8.000,00	500,00	205,92	8.000,00	500,00	205,92
SU 22 / 32	Summe Aufwendungen / Auszahlungen operative Gebarung				18.000,00	10.500,00	10.241,81	18.000,00	10.500,00	10.241,81
SA 0 / SA 1	(0) Nettoergebnis (21 - 22) / (1) Geldfluss operative Gebarung (31 - 32)				12.700,00	-9.300,00	-9.493,01	12.700,00	-9.300,00	-9.493,01

	MVAG	VC QU	Ergebnisvoranschlag			Finanzierungsvoranschlag				
			EH	FH	VA 2024	VA 2023	RA 2022	VA 2024	VA 2023	RA 2022
SA01					0,00	0,00	0,00	0,00	0,00	0,00
SA00					12.700,00	-9.300,00	-9.493,01			
Investive Gebarung										
SU 33								0,00	0,00	0,00
SU 34								0,00	0,00	0,00
SA2								0,00	0,00	0,00
SA3								12.700,00	-9.300,00	-9.493,01
Finanzierungstätigkeit										
SU 35								0,00	0,00	0,00
SU 36								0,00	0,00	0,00
SA4								0,00	0,00	0,00
SA5								12.700,00	-9.300,00	-9.493,01
912										
912000										
Operative Gebarung										
SU 21 / 31					0,00	0,00	0,00	0,00	0,00	0,00
SU 22 / 32					0,00	0,00	0,00	0,00	0,00	0,00
SA 0 / SA 1					0,00	0,00	0,00	0,00	0,00	0,00
2/912000+895001		2301			200.000,00		18.000,00			
1/912000-795001		2401					50.000,00			
SA01					200.000,00	0,00	-32.000,00	0,00	0,00	0,00
SA00					200.000,00	0,00	-32.000,00			
Investive Gebarung										
SU 33								0,00	0,00	0,00
SU 34								0,00	0,00	0,00
SA2								0,00	0,00	0,00
SA3								0,00	0,00	0,00
Finanzierungstätigkeit										
SU 35								0,00	0,00	0,00
SU 36								0,00	0,00	0,00
SA4								0,00	0,00	0,00
SA5								0,00	0,00	0,00

		MVAG VC QU			Ergebnisvoranschlag			Finanzierungsvoranschlag		
		EH	FH		VA 2024	VA 2023	RA 2022	VA 2024	VA 2023	RA 2022
914	Beteiligungen									
914000	Beteiligungen									
Operative Gebarung										
2/914000+871000	Kapitaltransferzahlungen von Ländern und Landesfonds	2121	3121	33	40.000,00	38.000,00	44.588,11	40.000,00	38.000,00	44.588,11
SU 21 / 31	Summe Erträge / Einzahlungen operative Gebarung				40.000,00	38.000,00	44.588,11	40.000,00	38.000,00	44.588,11
1/914000-779001	Kapitaltransferzahlungen an netto-veranschlagte Unternehmungen	2236	3236	44	75.000,00	100.000,00	121.506,31	75.000,00	100.000,00	121.506,31
SU 22 / 32	Summe Aufwendungen / Auszahlungen operative Gebarung				75.000,00	100.000,00	121.506,31	75.000,00	100.000,00	121.506,31
SA 0 / SA 1	(0) Nettoergebnis (21 - 22) / (1) Geldfluss operative Gebarung (31 - 32)				-35.000,00	-62.000,00	-76.918,20	-35.000,00	-62.000,00	-76.918,20
SA01	Saldo (01) Haushaltsrücklagen (230 - 240)				0,00	0,00	0,00	0,00	0,00	0,00
SA00	Saldo (00) Nettoergebnis nach Haushaltsrücklagen (Saldo 0 + Saldo 01)				-35.000,00	-62.000,00	-76.918,20			
Investive Gebarung										
SU 33	Summe Einzahlungen investive Gebarung							0,00	0,00	0,00
SU 34	Summe Auszahlungen investive Gebarung							0,00	0,00	0,00
SA2	Saldo (2) Geldfluss aus der Investiven Gebarung (33 - 34)							0,00	0,00	0,00
SA3	Saldo (3) Nettofinanzierungssaldo (Saldo 1 + Saldo 2)							-35.000,00	-62.000,00	-76.918,20
Finanzierungstätigkeit										
SU 35	Summe Einzahlungen aus der Finanzierungstätigkeit							0,00	0,00	0,00
SU 36	Summe Auszahlungen aus der Finanzierungstätigkeit							0,00	0,00	0,00
SA4	Saldo (4) Geldfluss aus der Finanzierungstätigkeit (35 - 36)							0,00	0,00	0,00
SA5	Saldo (5) Geldfluss aus der voranschlagswirksamen Gebarung (Saldo 3 + Saldo 4)							-35.000,00	-62.000,00	-76.918,20
916	Schadenersätze von Dritten (soweit nicht aufteilbar)									
916000	Schadenersätze von Dritten									
Operative Gebarung										
2/916000+829000	Sonstige Einnahmen	2116	3116	18			51,11			51,11
SU 21 / 31	Summe Erträge / Einzahlungen operative Gebarung				0,00	0,00	51,11	0,00	0,00	51,11
1/916000-691000	Schadensfälle	2225	3225	24			-11.922,17			-11.220,01
SU 22 / 32	Summe Aufwendungen / Auszahlungen operative Gebarung				0,00	0,00	-11.922,17	0,00	0,00	-11.220,01
SA 0 / SA 1	(0) Nettoergebnis (21 - 22) / (1) Geldfluss operative Gebarung (31 - 32)				0,00	0,00	11.973,28	0,00	0,00	11.271,12
SA01	Saldo (01) Haushaltsrücklagen (230 - 240)				0,00	0,00	0,00	0,00	0,00	0,00
SA00	Saldo (00) Nettoergebnis nach Haushaltsrücklagen (Saldo 0 + Saldo 01)				0,00	0,00	11.973,28			
Investive Gebarung										
SU 33	Summe Einzahlungen investive Gebarung							0,00	0,00	0,00
SU 34	Summe Auszahlungen investive Gebarung							0,00	0,00	0,00
SA2	Saldo (2) Geldfluss aus der Investiven Gebarung (33 - 34)							0,00	0,00	0,00
SA3	Saldo (3) Nettofinanzierungssaldo (Saldo 1 + Saldo 2)							0,00	0,00	11.271,12

		MVAG VC QU			Ergebnisvoranschlag			Finanzierungsvoranschlag		
		EH	FH		VA 2024	VA 2023	RA 2022	VA 2024	VA 2023	RA 2022
Finanzierungstätigkeit										
SU 35	Summe Einzahlungen aus der Finanzierungstätigkeit							0,00	0,00	0,00
SU 36	Summe Auszahlungen aus der Finanzierungstätigkeit							0,00	0,00	0,00
SA4	Saldo (4) Geldfluss aus der Finanzierungstätigkeit (35 – 36)							0,00	0,00	0,00
SA5	Saldo (5) Geldfluss aus der voranschlagswirksamen Gebarung (Saldo 3 + Saldo 4)							0,00	0,00	11.271,12
92 Öffentliche Abgaben										
920 Ausschließliche Gemeindeabgaben										
920000 Ausschließliche Gemeindeabgaben										
Operative Gebarung										
2/920000+830000	Grundsteuer A	2111	3111	10	1.500,00	1.200,00	1.418,26	1.500,00	1.200,00	1.672,49
2/920000+831000	Grundsteuer B	2111	3111	10	865.000,00	851.000,00	865.415,21	865.000,00	851.000,00	913.666,94
2/920000+833000	Kommunalsteuer	2111	3111	10	6.014.700,00	5.500.000,00	5.230.182,34	6.014.700,00	5.500.000,00	5.178.094,33
2/920000+834100	Nächtigungstaxe	2111	3111	10	2.000,00	3.000,00	3.001,07	2.000,00	3.000,00	3.001,07
2/920000+838000	Hundeabgabe	2111	3111	10	27.000,00	27.500,00	27.801,68	27.000,00	27.500,00	27.559,05
2/920000+841000	Gebrauchsabgabe	2111	3111	10	71.500,00	50.000,00	82.885,84	71.500,00	50.000,00	52.128,34
2/920000+849000	Nebensprüche	2111	3111	10	1.000,00	2.500,00	2.550,02	1.000,00	2.500,00	1.758,15
2/920000+850000	Aufschließungsbeiträge	2111	3111	10	50.000,00	50.000,00	35.472,00	50.000,00	50.000,00	35.472,00
2/920000+856000	Verwaltungsabgaben	2111	3111	10	35.000,00	35.000,00	37.649,28	35.000,00	35.000,00	37.253,02
2/920000+856100	Totenbeschaugebühren	2111	3111	10	5.000,00	4.000,00	7.227,00	5.000,00	4.000,00	7.959,21
2/920000+857000	Kommissionsgebühren	2111	3111	10	1.000,00	1.500,00	1.283,40	1.000,00	1.500,00	1.338,50
SU 21 / 31	Summe Erträge / Einzahlungen operative Gebarung				7.073.700,00	6.525.700,00	6.294.886,10	7.073.700,00	6.525.700,00	6.259.903,10
1/920000-710000	Öffentliche Abgaben, ohne Gebühren gemäß FAG	2225	3225	24			75,00			75,00
SU 22 / 32	Summe Aufwendungen / Auszahlungen operative Gebarung				0,00	0,00	75,00	0,00	0,00	75,00
SA 0 / SA 1	(0) Nettoergebnis (21 - 22) / (1) Geldfluss operative Gebarung (31 – 32)				7.073.700,00	6.525.700,00	6.294.811,10	7.073.700,00	6.525.700,00	6.259.828,10
SA01	Saldo (01) Haushaltsrücklagen (230 - 240)				0,00	0,00	0,00	0,00	0,00	0,00
SA00	Saldo (00) Nettoergebnis nach Haushaltsrücklagen (Saldo 0 + Saldo 01)				7.073.700,00	6.525.700,00	6.294.811,10			
Investive Gebarung										
SU 33	Summe Einzahlungen investive Gebarung							0,00	0,00	0,00
SU 34	Summe Auszahlungen investive Gebarung							0,00	0,00	0,00
SA2	Saldo (2) Geldfluss aus der Investiven Gebarung (33 – 34)							0,00	0,00	0,00
SA3	Saldo (3) Nettofinanzierungssaldo (Saldo 1 + Saldo 2)							7.073.700,00	6.525.700,00	6.259.828,10
Finanzierungstätigkeit										
SU 35	Summe Einzahlungen aus der Finanzierungstätigkeit							0,00	0,00	0,00
SU 36	Summe Auszahlungen aus der Finanzierungstätigkeit							0,00	0,00	0,00
SA4	Saldo (4) Geldfluss aus der Finanzierungstätigkeit (35 – 36)							0,00	0,00	0,00

		MVAG VC QU			Ergebnisvoranschlag			Finanzierungsvoranschlag		
		EH	FH		VA 2024	VA 2023	RA 2022	VA 2024	VA 2023	RA 2022
SA5	Saldo (5) Geldfluss aus der voranschlagswirksamen Gebarung (Saldo 3 + Saldo 4)							7.073.700,00	6.525.700,00	6.259.828,10
921	Zwischen Ländern und Gemeinden geteilte Abgaben									
921000	Zwischen Ländern u. Gemeinden geteilte Abgaben									
Operative Gebarung										
2/921000+861000	Transfers von Ländern, Landesfonds und Landeskammern	2121	3121	15	15.700,00	15.700,00	58.124,93	15.700,00	15.700,00	58.124,93
SU 21 / 31	Summe Erträge / Einzahlungen operative Gebarung				15.700,00	15.700,00	58.124,93	15.700,00	15.700,00	58.124,93
SU 22 / 32	Summe Aufwendungen / Auszahlungen operative Gebarung				0,00	0,00	0,00	0,00	0,00	0,00
SA 0 / SA 1	(0) Nettoergebnis (21 - 22) / (1) Geldfluss operative Gebarung (31 - 32)				15.700,00	15.700,00	58.124,93	15.700,00	15.700,00	58.124,93
SA01	Saldo (01) Haushaltsrücklagen (230 - 240)				0,00	0,00	0,00	0,00	0,00	0,00
SA00	Saldo (00) Nettoergebnis nach Haushaltsrücklagen (Saldo 0 + Saldo 01)				15.700,00	15.700,00	58.124,93			
Investive Gebarung										
SU 33	Summe Einzahlungen investive Gebarung							0,00	0,00	0,00
SU 34	Summe Auszahlungen investive Gebarung							0,00	0,00	0,00
SA2	Saldo (2) Geldfluss aus der Investiven Gebarung (33 - 34)							0,00	0,00	0,00
SA3	Saldo (3) Nettofinanzierungssaldo (Saldo 1 + Saldo 2)							15.700,00	15.700,00	58.124,93
Finanzierungstätigkeit										
SU 35	Summe Einzahlungen aus der Finanzierungstätigkeit							0,00	0,00	0,00
SU 36	Summe Auszahlungen aus der Finanzierungstätigkeit							0,00	0,00	0,00
SA4	Saldo (4) Geldfluss aus der Finanzierungstätigkeit (35 - 36)							0,00	0,00	0,00
SA5	Saldo (5) Geldfluss aus der voranschlagswirksamen Gebarung (Saldo 3 + Saldo 4)							15.700,00	15.700,00	58.124,93
925	Ertragsanteile an gemeinschaftlichen Bundesabgaben									
925000	Ertragsanteile an gemeinschaftl. Bundesabgaben									
Operative Gebarung										
2/925000+859400	Abgabenertragsanteile Bev.Schl. ink I.KEST	2112	3112	11	9.040.000,00	8.983.000,00	8.998.311,48	9.040.000,00	8.983.000,00	8.998.311,48
SU 21 / 31	Summe Erträge / Einzahlungen operative Gebarung				9.040.000,00	8.983.000,00	8.998.311,48	9.040.000,00	8.983.000,00	8.998.311,48
SU 22 / 32	Summe Aufwendungen / Auszahlungen operative Gebarung				0,00	0,00	0,00	0,00	0,00	0,00
SA 0 / SA 1	(0) Nettoergebnis (21 - 22) / (1) Geldfluss operative Gebarung (31 - 32)				9.040.000,00	8.983.000,00	8.998.311,48	9.040.000,00	8.983.000,00	8.998.311,48
SA01	Saldo (01) Haushaltsrücklagen (230 - 240)				0,00	0,00	0,00	0,00	0,00	0,00
SA00	Saldo (00) Nettoergebnis nach Haushaltsrücklagen (Saldo 0 + Saldo 01)				9.040.000,00	8.983.000,00	8.998.311,48			
Investive Gebarung										
SU 33	Summe Einzahlungen investive Gebarung							0,00	0,00	0,00
SU 34	Summe Auszahlungen investive Gebarung							0,00	0,00	0,00
SA2	Saldo (2) Geldfluss aus der Investiven Gebarung (33 - 34)							0,00	0,00	0,00
SA3	Saldo (3) Nettofinanzierungssaldo (Saldo 1 + Saldo 2)							9.040.000,00	8.983.000,00	8.998.311,48

		MVAG VC QU			Ergebnisvoranschlag			Finanzierungsvoranschlag		
		EH	FH		VA 2024	VA 2023	RA 2022	VA 2024	VA 2023	RA 2022
Finanzierungstätigkeit										
SU 35	Summe Einzahlungen aus der Finanzierungstätigkeit							0,00	0,00	0,00
SU 36	Summe Auszahlungen aus der Finanzierungstätigkeit							0,00	0,00	0,00
SA4	Saldo (4) Geldfluss aus der Finanzierungstätigkeit (35 – 36)							0,00	0,00	0,00
SA5	Saldo (5) Geldfluss aus der voranschlagswirksamen Gebarung (Saldo 3 + Saldo 4)							9.040.000,00	8.983.000,00	8.998.311,48
94 Finanzaufwendungen und Zuschüsse										
940 Bedarfszuweisungen										
940000 Bedarfszuweisungen										
Operative Gebarung										
2/940000+861000	Transfers von Ländern, Landesfonds und Landeskammern	2121	3121	15				14.007,89		14.007,89
SU 21 / 31	Summe Erträge / Einzahlungen operative Gebarung				0,00	0,00	14.007,89	0,00	0,00	14.007,89
SU 22 / 32	Summe Aufwendungen / Auszahlungen operative Gebarung				0,00	0,00	0,00	0,00	0,00	0,00
SA 0 / SA 1	(0) Nettoergebnis (21 - 22) / (1) Geldfluss operative Gebarung (31 – 32)				0,00	0,00	14.007,89	0,00	0,00	14.007,89
SA01	Saldo (01) Haushaltsrücklagen (230 - 240)				0,00	0,00	0,00	0,00	0,00	0,00
SA00	Saldo (00) Nettoergebnis nach Haushaltsrücklagen (Saldo 0 + Saldo 01)				0,00	0,00	14.007,89			
Investive Gebarung										
SU 33	Summe Einzahlungen investive Gebarung							0,00	0,00	0,00
SU 34	Summe Auszahlungen investive Gebarung							0,00	0,00	0,00
SA2	Saldo (2) Geldfluss aus der Investiven Gebarung (33 – 34)							0,00	0,00	0,00
SA3	Saldo (3) Nettofinanzierungssaldo (Saldo 1 + Saldo 2)							0,00	0,00	14.007,89
Finanzierungstätigkeit										
SU 35	Summe Einzahlungen aus der Finanzierungstätigkeit							0,00	0,00	0,00
SU 36	Summe Auszahlungen aus der Finanzierungstätigkeit							0,00	0,00	0,00
SA4	Saldo (4) Geldfluss aus der Finanzierungstätigkeit (35 – 36)							0,00	0,00	0,00
SA5	Saldo (5) Geldfluss aus der voranschlagswirksamen Gebarung (Saldo 3 + Saldo 4)							0,00	0,00	14.007,89
941 Sonstige Finanzaufwendungen nach dem FAG										
941000 Sonstige Finanzaufwendungen nach dem FAG										
Operative Gebarung										
2/941000+860000	Laufende Transferzahlungen von Bund und Bundesfonds	2121	3121	15	86.000,00	43.000,00	42.764,00	86.000,00	43.000,00	42.764,00
SU 21 / 31	Summe Erträge / Einzahlungen operative Gebarung				86.000,00	43.000,00	42.764,00	86.000,00	43.000,00	42.764,00
SU 22 / 32	Summe Aufwendungen / Auszahlungen operative Gebarung				0,00	0,00	0,00	0,00	0,00	0,00
SA 0 / SA 1	(0) Nettoergebnis (21 - 22) / (1) Geldfluss operative Gebarung (31 – 32)				86.000,00	43.000,00	42.764,00	86.000,00	43.000,00	42.764,00
SA01	Saldo (01) Haushaltsrücklagen (230 - 240)				0,00	0,00	0,00	0,00	0,00	0,00

		MVAG VC QU			Ergebnisvoranschlag			Finanzierungsvoranschlag		
		EH	FH		VA 2024	VA 2023	RA 2022	VA 2024	VA 2023	RA 2022
SA00	Saldo (00) Nettoergebnis nach Haushaltsrücklagen (Saldo 0 + Saldo 01)				86.000,00	43.000,00	42.764,00			
Investive Gebarung										
SU 33	Summe Einzahlungen investive Gebarung							0,00	0,00	0,00
SU 34	Summe Auszahlungen investive Gebarung							0,00	0,00	0,00
SA2	Saldo (2) Geldfluss aus der Investiven Gebarung (33 – 34)							0,00	0,00	0,00
SA3	Saldo (3) Nettofinanzierungssaldo (Saldo 1 + Saldo 2)							86.000,00	43.000,00	42.764,00
Finanzierungstätigkeit										
SU 35	Summe Einzahlungen aus der Finanzierungstätigkeit							0,00	0,00	0,00
SU 36	Summe Auszahlungen aus der Finanzierungstätigkeit							0,00	0,00	0,00
SA4	Saldo (4) Geldfluss aus der Finanzierungstätigkeit (35 – 36)							0,00	0,00	0,00
SA5	Saldo (5) Geldfluss aus der voranschlagswirksamen Gebarung (Saldo 3 + Saldo 4)							86.000,00	43.000,00	42.764,00
947	Sonstige Zuschüsse der Länder									
947000	Sonstige Zuschüsse der Länder									
Operative Gebarung										
2/947000+861000	Transfers von Ländern, Landesfonds und Landeskammern	2121	3121	15	344.900,00		409.758,07	344.900,00		409.758,07
SU 21 / 31	Summe Erträge / Einzahlungen operative Gebarung				344.900,00	0,00	409.758,07	344.900,00	0,00	409.758,07
SU 22 / 32	Summe Aufwendungen / Auszahlungen operative Gebarung				0,00	0,00	0,00	0,00	0,00	0,00
SA 0 / SA 1	(0) Nettoergebnis (21 - 22) / (1) Geldfluss operative Gebarung (31 – 32)				344.900,00	0,00	409.758,07	344.900,00	0,00	409.758,07
SA01	Saldo (01) Haushaltsrücklagen (230 - 240)				0,00	0,00	0,00	0,00	0,00	0,00
SA00	Saldo (00) Nettoergebnis nach Haushaltsrücklagen (Saldo 0 + Saldo 01)				344.900,00	0,00	409.758,07			
Investive Gebarung										
SU 33	Summe Einzahlungen investive Gebarung							0,00	0,00	0,00
SU 34	Summe Auszahlungen investive Gebarung							0,00	0,00	0,00
SA2	Saldo (2) Geldfluss aus der Investiven Gebarung (33 – 34)							0,00	0,00	0,00
SA3	Saldo (3) Nettofinanzierungssaldo (Saldo 1 + Saldo 2)							344.900,00	0,00	409.758,07
Finanzierungstätigkeit										
SU 35	Summe Einzahlungen aus der Finanzierungstätigkeit							0,00	0,00	0,00
SU 36	Summe Auszahlungen aus der Finanzierungstätigkeit							0,00	0,00	0,00
SA4	Saldo (4) Geldfluss aus der Finanzierungstätigkeit (35 – 36)							0,00	0,00	0,00
SA5	Saldo (5) Geldfluss aus der voranschlagswirksamen Gebarung (Saldo 3 + Saldo 4)							344.900,00	0,00	409.758,07

	MVAG	VC QU	Ergebnisvoranschlag			Finanzierungsvoranschlag		
			EH	FH	VA 2024	VA 2023	RA 2022	VA 2024
99	Jahresergebnis, Übergabe und Übernahme des Jahresergebnisses, Abwicklung der Vorjahre							
992	Abgänge an Kassenausgaberesten und Ausfälle an Kasseneinn							
992000	Abgänge an Kassenausgaberesten und Ausfälle							
Operative Gebarung								
SU 21 / 31	Summe Erträge / Einzahlungen operative Gebarung		0,00	0,00	0,00	0,00	0,00	0,00
1/992000-691000	Kasseneinnahmenreste	2225 3225 24	10.000,00	10.000,00	827,30	10.000,00	10.000,00	827,30
SU 22 / 32	Summe Aufwendungen / Auszahlungen operative Gebarung		10.000,00	10.000,00	827,30	10.000,00	10.000,00	827,30
SA 0 / SA 1	(0) Nettoergebnis (21 - 22) / (1) Geldfluss operative Gebarung (31 - 32)		-10.000,00	-10.000,00	-827,30	-10.000,00	-10.000,00	-827,30
SA01	Saldo (01) Haushaltsrücklagen (230 - 240)		0,00	0,00	0,00	0,00	0,00	0,00
SA00	Saldo (00) Nettoergebnis nach Haushaltsrücklagen (Saldo 0 + Saldo 01)		-10.000,00	-10.000,00	-827,30			
Investive Gebarung								
SU 33	Summe Einzahlungen investive Gebarung					0,00	0,00	0,00
SU 34	Summe Auszahlungen investive Gebarung					0,00	0,00	0,00
SA2	Saldo (2) Geldfluss aus der Investiven Gebarung (33 - 34)					0,00	0,00	0,00
SA3	Saldo (3) Nettofinanzierungssaldo (Saldo 1 + Saldo 2)					-10.000,00	-10.000,00	-827,30
Finanzierungstätigkeit								
SU 35	Summe Einzahlungen aus der Finanzierungstätigkeit					0,00	0,00	0,00
SU 36	Summe Auszahlungen aus der Finanzierungstätigkeit					0,00	0,00	0,00
SA4	Saldo (4) Geldfluss aus der Finanzierungstätigkeit (35 - 36)					0,00	0,00	0,00
SA5	Saldo (5) Geldfluss aus der voranschlagswirksamen Gebarung (Saldo 3 + Saldo 4)					-10.000,00	-10.000,00	-827,30

Haushaltspotential (aufbauend auf der Ergebnisrechnung)

MVAG	Mittelverwendungs- und -aufbringungsgruppen	Mittelaufbringung	Mittelverwendung	Saldo
211	Erträge aus der operativen Verwaltungstätigkeit	25.065.300,00		
212	Erträge aus Transfers	1.165.900,00		
213	Finanzerträge	30.700,00		
Summe Erträge (SU 21)		26.261.900,00		
2117	Nicht finanzierungswirksame operative Erträge (Auflösung von Rückstellungen und Aktivierte Eigenleistungen)			
2127	Nicht finanzierungswirksamer Transferertrag (Auflösung von Investitionszuschüssen)	-89.900,00		
2136	Sonstige nicht finanzierungswirksame Finanzerträge (Auflösung von RS Bewertung von Beteiligungen und aktiven Finanzinstrumenten)			
Nicht finanzwirksame Erträge		-89.900,00		
Finanzwirksame Erträge		26.172.000,00		
221	Personalaufwand		8.269.500,00	
222	Sachaufwand		13.411.400,00	
223	Transferaufwand		6.940.800,00	
224	Finanzaufwand		85.700,00	
Summe Aufwendungen (SU 22)			28.707.400,00	
2214	Nicht finanzierungswirksamer Personalaufwand (Dotierung RS für Abfertigungen, Jubiläum u. nicht konsumierte Urlaube)			
2226	Nicht finanzierungswirksamer Sachaufwand (inkl. Abschreibungen, Dotierung von RS Prozess, ausstehende Rechnungen)		-1.766.300,00	
2237	Nicht finanzierungswirksamer Transferaufwand (Dotierungen von RS f. Pensionen)			
2245	Nicht finanzierungswirksamer Finanzaufwand (Wertberichtigungen zu Finanzinstrumenten, Aufwendungen aus der Bewertung von Beteiligungen)			
Nicht finanzwirksame Aufwendungen			-1.766.300,00	
Finanzwirksame Aufwendungen			26.941.100,00	
Finanzwirksames Ergebnis		26.172.000,00	26.941.100,00	-769.100,00

MVAG	Mittelverwendungs- und -aufbringungsgruppen	Mittelaufbringung	Mittelverwendung	Saldo
332	Einzahlungen aus der Rückzahlung von Darlehen sowie gewährten Vorschüssen (ohne 3325 mit Projektcode - Anzahlungen)			
1141	Vorräte (- Veränderung)			
1142	Gegebene Anzahlungen auf Vorräte (- Veränderung)			
1540	Passive Rechnungsabgrenzung			
	Einzahlungen der Kontengruppe 000-089, die keinem Projekt mit Projektcode 1 zugeordnet sind	10.000,00		
	Einzahlungen der Kontengruppe 30, die keinem Projekt mit Projektcode 1 zugeordnet sind	350.000,00		
	- Erträge der Kontogruppe 80 mit Projektcode 1			
2301	Entnahmen von Rücklagen endfälliger Darlehen (Kontengruppe 893)			
Jährliche wiederkehrende Einzahlungen		360.000,00		
36	Auszahlungen aus der Finanzierungstätigkeit (ohne Projektcode 1)		713.700,00	
2401	Zuweisung an Rücklagen endfälliger Darlehen (Kontengruppe 793)			
342	Auszahlungen aus der Gewährung von Darlehen sowie gewährten Vorschüssen (ohne 3425 mit Projektcode - Anzahlungen)			
1141	Vorräte (+ Veränderung)			
1142	Gegebene Anzahlungen auf Vorräte (+ Veränderung)			
1170	Aktive Rechnungsabgrenzung			
	Auszahlungen (Investitionen) der Kontengruppe 000-083, die keinem Projekt mit Projektcode 1 zugeordnet sind		1.226.200,00	
Jährliche wiederkehrende Auszahlungen			1.939.900,00	
	Kontengruppe 871, KT der Ergebnisrechnung, mit Projektcode (BZ)	-250.000,00		
Summe Kapitaltransfers der Ergebnisrechnung		-250.000,00		
Jährliches Haushaltspotential		26.282.000,00	28.881.000,00	-2.599.000,00
	Jährliches Haushaltspotential	-2.599.000,00		
	kumuliertes Haushaltspotential zum 31.12.2023 (Vorjahr)			
Verfügbares Haushaltspotential		-2.599.000,00		

MVAG	Mittelverwendungs- und -aufbringungsgruppen	Mittelaufbringung	Mittelverwendung	Saldo
<i>informativ</i>	im verfügbaren Haushaltspotential enthaltene Bedarfszuweisungen zur Liquiditätssteigerung aus Kontogruppe 871, KT der Ergebnisrechnung ohne Projektcode	275.500,00		
<i>informativ</i>	tatsächlicher Liquiditätsbedarf ohne Rücklagenauflösung (Abgang)	-2.874.500,00		
2401	Zuweisungen an Haushaltsrücklagen (Kontengruppe 794)			
2401	Zuweisungen an Haushaltsrücklagen (Kontengruppe 795)			
Jährliche Aufwände für Rücklagen			0,00	
2301	Entnahmen von Haushaltsrücklagen (Kontengruppe 894)			
2301	Entnahmen von Haushaltsrücklagen (Kontengruppe 895)	200.000,00		
Jährliche RL-Erträge f. Investitionen (finanzw.)		200.000,00		
Endbestand kumuliertes Haushaltspotential		-2.399.000,00	0,00	-2.399.000,00
- Zuweisungen und Umbuchungen an investive Vorhaben				0,00
+ Rückführungen und Umbuchungen von investiven Vorhaben				0,00
Endstand kumuliertes Haushaltspotential nach Berücksichtigung von Zuweisungen und Rückführungen investive Vorhaben		-2.399.000,00	0,00	-2.399.000,00

Nachweis der Investitionstätigkeit

Vorhaben	Vorhabensbezeichnung	RA Vorjahre	VA 2023	VA 2024	Plan 2025	Plan 2026	Plan 2027	Plan 2028	Plan Gesamt (gerundet)
Konto	Bezeichnung								
1240200	Kindergarten (2000 bis 2099)								
	Auszahlungen - Investitionen - Mittelverwendung	0,00	80.000,00	1.000.000,00	4.200.000,00	0,00	0,00	0,00	5.280.000,00
	Anschaffungs- oder Herstellungskosten	0,00	80.000,00	1.000.000,00	4.200.000,00	0,00	0,00	0,00	5.280.000,00
	5/240300-010000 Gebäude Kindergarten		80.000,00	1.000.000,00	4.200.000,00				5.280.000,00
	Einzahlungen - Finanzierung - Mittelaufbringung	0,00	80.000,00	1.000.000,00	4.200.000,00	0,00	0,00	0,00	5.280.000,00
	Mittel aus Geldfluss aus der operativen Gebarung	0,00	80.000,00	0,00	18.700,00	0,00	0,00	0,00	98.700,00
	6/240200+829910 Sonstige Erträge Investitionen		80.000,00		18.700,00				98.700,00
	Bedarfszuweisungen/KTZ	0,00	0,00	0,00	1.681.300,00	0,00	0,00	0,00	1.681.300,00
	6/240200+301000 Kapitaltransfers von Ländern, Landesfonds und Landesammern				1.681.300,00				1.681.300,00
	Haushaltsrücklagen/Zahlungsmittelreserven	0,00	0,00	1.000.000,00	0,00	0,00	0,00	0,00	1.000.000,00
	6/240200+894001 Entnahmen von zweckgebundenen Haushaltsrücklagen mit ZMR			1.000.000,00					1.000.000,00
	Sonstige Kapitaltransfers und Subventionen	0,00	0,00	0,00	0,00	0,00	0,00	0,00	0,00
	Darlehen/Innere Darlehen	0,00	0,00	0,00	2.500.000,00	0,00	0,00	0,00	2.500.000,00
	4460/3 Kindergarten Kaiserin Elisabethstraße				2.500.000,00				2.500.000,00
	Finanzierungsleasing	0,00	0,00	0,00	0,00	0,00	0,00	0,00	0,00
	Veräußerung langfristiges Vermögen und sonstiges	0,00	0,00	0,00	0,00	0,00	0,00	0,00	0,00
Finanzierungsergebnis 1240200		0,00	0,00	0,00	0,00	0,00	0,00	0,00	0,00
	<i>inklusive Vorjahre (gerundet)</i>		0,00	0,00	0,00	0,00	0,00	0,00	
1441000	Altlastensanierung Putzerei (2000 bis 2099)								
	Auszahlungen - Investitionen - Mittelverwendung	293.779,80	50.000,00	50.000,00	50.000,00	0,00	0,00	0,00	443.800,00
	Anschaffungs- oder Herstellungskosten	293.779,80	50.000,00	50.000,00	50.000,00	0,00	0,00	0,00	443.800,00
	5/441000-610000 Instandhaltung von Grund und Boden	229.891,54	50.000,00	50.000,00	50.000,00				379.900,00
	5/441000-729100 Sonstige Aufwendungen - Umbuchung Überschuss Investitionen	63.888,26							63.900,00
	Einzahlungen - Finanzierung - Mittelaufbringung	299.033,00	50.000,00	50.000,00	50.000,00	0,00	0,00	0,00	449.000,00
	Mittel aus Geldfluss aus der operativen Gebarung	0,00	50.000,00	50.000,00	50.000,00	0,00	0,00	0,00	150.000,00
	6/441000+829910 Sonstige Erträge Investitionen		50.000,00	50.000,00	50.000,00				150.000,00
	Bedarfszuweisungen/KTZ	299.033,00	0,00	0,00	0,00	0,00	0,00	0,00	299.000,00
	6/441000+871000 Kapitaltransferzahlungen von Ländern und Landesfonds	299.033,00							299.000,00
	Haushaltsrücklagen/Zahlungsmittelreserven	0,00	0,00	0,00	0,00	0,00	0,00	0,00	0,00

Vorhaben	Vorhabensbezeichnung	RA Vorjahre	VA 2023	VA 2024	Plan 2025	Plan 2026	Plan 2027	Plan 2028	Plan Gesamt (gerundet)
Konto	Bezeichnung								
	Sonstige Kapitaltransfers und Subventionen	0,00	0,00	0,00	0,00	0,00	0,00	0,00	0,00
	Darlehen/Innere Darlehen	0,00	0,00	0,00	0,00	0,00	0,00	0,00	0,00
	Finanzierungsleasing	0,00	0,00	0,00	0,00	0,00	0,00	0,00	0,00
	Veräußerung langfristiges Vermögen und sonstiges	0,00	0,00	0,00	0,00	0,00	0,00	0,00	0,00
Finanzierungsergebnis 1441000		5.253,20	0,00	0,00	0,00	0,00	0,00	0,00	5.300,00
	<i>inklusive Vorjahre (gerundet)</i>		5.300,00	5.300,00	5.300,00	5.300,00	5.300,00	5.300,00	
1612000	Straßenbau (2000 bis 2099)								
	Auszahlungen - Investitionen - Mittelverwendung	201.745,48	790.000,00	250.000,00	0,00	0,00	0,00	0,00	1.241.700,00
	Anschaffungs- oder Herstellungskosten	201.745,48	790.000,00	250.000,00	0,00	0,00	0,00	0,00	1.241.700,00
	5/612000-002000 Straßenbauten	99.881,44	790.000,00	250.000,00					1.139.900,00
	5/612000-729910 Sonstige Aufwendungen UB Überschuss Investitionen	101.864,04							101.900,00
	Einzahlungen - Finanzierung - Mittelaufbringung	292.878,74	790.000,00	250.000,00	0,00	0,00	0,00	0,00	1.332.900,00
	Mittel aus Geldfluss aus der operativen Gebarung	92.878,74	280.000,00	0,00	0,00	0,00	0,00	0,00	372.900,00
	6/612000+816000 Kostenbeiträge (Kostenersätze) für sonstige Leistungen	92.878,74							92.900,00
	6/612000+829910 Sonstige Erträge Investitionen		280.000,00						280.000,00
	Bedarfszuweisungen/KTZ	200.000,00	150.000,00	250.000,00	0,00	0,00	0,00	0,00	600.000,00
	6/612000+871000 Kapitaltransfers aus Gemeinde- Bedarfszuweisungsmittel	200.000,00	150.000,00	250.000,00					600.000,00
	Haushaltsrücklagen/Zahlungsmittelreserven	0,00	0,00	0,00	0,00	0,00	0,00	0,00	0,00
	Sonstige Kapitaltransfers und Subventionen	0,00	360.000,00	0,00	0,00	0,00	0,00	0,00	360.000,00
	6/612000+860000 Transfers von Bund, Bundesfonds und Bundeskammern		360.000,00						360.000,00
	Darlehen/Innere Darlehen	0,00	0,00	0,00	0,00	0,00	0,00	0,00	0,00
	Finanzierungsleasing	0,00	0,00	0,00	0,00	0,00	0,00	0,00	0,00
	Veräußerung langfristiges Vermögen und sonstiges	0,00	0,00	0,00	0,00	0,00	0,00	0,00	0,00
Finanzierungsergebnis 1612000		91.133,26	0,00	0,00	0,00	0,00	0,00	0,00	91.100,00
	<i>inklusive Vorjahre (gerundet)</i>		91.100,00	91.100,00	91.100,00	91.100,00	91.100,00	91.100,00	
1816000	Öffentliche Beleuchtung (2000 bis 2099)								
	Auszahlungen - Investitionen - Mittelverwendung	1.665.536,17	900.000,00	880.000,00	0,00	0,00	0,00	0,00	3.445.500,00
	Anschaffungs- oder Herstellungskosten	1.665.536,17	900.000,00	880.000,00	0,00	0,00	0,00	0,00	3.445.500,00
	5/816000-050000 Sonderanlagen	1.665.536,17	900.000,00	880.000,00					3.445.500,00

Voranschlag 2024

Marktgemeinde Maria Enzersdorf

Nachweis der Investitionstätigkeit

Vorhaben	Vorhabensbezeichnung	RA Vorjahre	VA 2023	VA 2024	Plan 2025	Plan 2026	Plan 2027	Plan 2028	Plan Gesamt (gerundet)
Konto	Bezeichnung								
Einzahlungen - Finanzierung - Mittelaufbringung		1.665.536,17	900.000,00	880.000,00	0,00	0,00	0,00	0,00	3.445.500,00
Mittel aus Geldfluss aus der operativen Gebarung		265.536,17	900.000,00	0,00	0,00	0,00	0,00	0,00	1.165.500,00
6/816000+829910	Sonstige Erträge Investitionen	265.536,17	900.000,00						1.165.500,00
Bedarfszuweisungen/KTZ		0,00	0,00	0,00	0,00	0,00	0,00	0,00	0,00
Haushaltsrücklagen/Zahlungsmittelreserven		0,00	0,00	0,00	0,00	0,00	0,00	0,00	0,00
Sonstige Kapitaltransfers und Subventionen		0,00	0,00	250.000,00	0,00	0,00	0,00	0,00	250.000,00
6/816000+300000	Kapitaltransfers von Bund, Bundesfonds und Bundeskammern -KIP			250.000,00					250.000,00
Darlehen/Innere Darlehen		1.400.000,00	0,00	630.000,00	0,00	0,00	0,00	0,00	2.030.000,00
5146/1	Digitalisierung öffentliche Beleuchtung	1.400.000,00							1.400.000,00
4460/4	ÖB Umrüstung auf LED - Energieeffizienz			630.000,00					630.000,00
Finanzierungsleasing		0,00	0,00	0,00	0,00	0,00	0,00	0,00	0,00
Veräußerung langfristiges Vermögen und sonstiges		0,00	0,00	0,00	0,00	0,00	0,00	0,00	0,00
Finanzierungsergebnis 1816000		0,00	0,00	0,00	0,00	0,00	0,00	0,00	0,00
	<i>inklusive Vorjahre (gerundet)</i>		0,00	0,00	0,00	0,00	0,00	0,00	
1820000	Wirtschaftshof/Technikzentrum (2000 bis 2099)								
Auszahlungen - Investitionen - Mittelverwendung		90.000,00	0,00	0,00	0,00	0,00	0,00	0,00	90.000,00
Anschaffungs- oder Herstellungskosten		90.000,00	0,00	0,00	0,00	0,00	0,00	0,00	90.000,00
5/820000-729910	Sonstige Aufwendungen - Rückführung Investitionen	90.000,00							90.000,00
Einzahlungen - Finanzierung - Mittelaufbringung		90.000,00	0,00	0,00	0,00	0,00	0,00	0,00	90.000,00
Mittel aus Geldfluss aus der operativen Gebarung		0,00	0,00	0,00	0,00	0,00	0,00	0,00	0,00
Bedarfszuweisungen/KTZ		90.000,00	0,00	0,00	0,00	0,00	0,00	0,00	90.000,00
6/820000+871100	Bedarfszuweisungen	90.000,00							90.000,00
Haushaltsrücklagen/Zahlungsmittelreserven		0,00	0,00	0,00	0,00	0,00	0,00	0,00	0,00
Sonstige Kapitaltransfers und Subventionen		0,00	0,00	0,00	0,00	0,00	0,00	0,00	0,00
Darlehen/Innere Darlehen		0,00	0,00	0,00	0,00	0,00	0,00	0,00	0,00
Finanzierungsleasing		0,00	0,00	0,00	0,00	0,00	0,00	0,00	0,00
Veräußerung langfristiges Vermögen und sonstiges		0,00	0,00	0,00	0,00	0,00	0,00	0,00	0,00
Finanzierungsergebnis 1820000		0,00	0,00	0,00	0,00	0,00	0,00	0,00	0,00
	<i>inklusive Vorjahre (gerundet)</i>		0,00	0,00	0,00	0,00	0,00	0,00	

Vorhaben	Vorhabensbezeichnung	RA Vorjahre	VA 2023	VA 2024	Plan 2025	Plan 2026	Plan 2027	Plan 2028	Plan Gesamt (gerundet)
Konto	Bezeichnung								
1840000	Grundstücksan- und Verkauf (2000 bis 2099)								
	Auszahlungen - Investitionen - Mittelverwendung	5.080,60	0,00	0,00	0,00	0,00	0,00	0,00	5.100,00
	Anschaffungs- oder Herstellungskosten	5.080,60	0,00	0,00	0,00	0,00	0,00	0,00	5.100,00
5/840000-010000	Ankauf Grundstück und Gebäude	5.080,60							5.100,00
	Einzahlungen - Finanzierung - Mittelaufbringung	5.080,60	0,00	0,00	0,00	0,00	0,00	0,00	5.100,00
	Mittel aus Geldfluss aus der operativen Gebarung	5.080,60	0,00	0,00	0,00	0,00	0,00	0,00	5.100,00
6/840000+829910	Sonstige Erträge Investitionen	5.080,60							5.100,00
	Bedarfszuweisungen/KTZ	0,00	0,00	0,00	0,00	0,00	0,00	0,00	0,00
	Haushaltsrücklagen/Zahlungsmittelreserven	0,00	0,00	0,00	0,00	0,00	0,00	0,00	0,00
	Sonstige Kapitaltransfers und Subventionen	0,00	0,00	0,00	0,00	0,00	0,00	0,00	0,00
	Darlehen/Innere Darlehen	0,00	0,00	0,00	0,00	0,00	0,00	0,00	0,00
	Finanzierungsleasing	0,00	0,00	0,00	0,00	0,00	0,00	0,00	0,00
	Veräußerung langfristiges Vermögen und sonstiges	0,00	0,00	0,00	0,00	0,00	0,00	0,00	0,00
Finanzierungsergebnis 1840000		0,00	0,00	0,00	0,00	0,00	0,00	0,00	0,00
	<i>inklusive Vorjahre (gerundet)</i>		0,00	0,00	0,00	0,00	0,00	0,00	
1850000	Wasserleitungsbau (2000 bis 2099)								
	Auszahlungen - Investitionen - Mittelverwendung	1.623.839,11	0,00	0,00	0,00	0,00	0,00	0,00	1.623.800,00
	Anschaffungs- oder Herstellungskosten	1.623.839,11	0,00	0,00	0,00	0,00	0,00	0,00	1.623.800,00
5/850000-729100	Sonstige Aufwendungen - UB Überschüsse Investitionen	311.972,14							312.000,00
5/850100-004000	Wasser- und Abwasserbauten und -anlagen	1.311.866,97							1.311.900,00
	Einzahlungen - Finanzierung - Mittelaufbringung	1.623.839,11	0,00	0,00	0,00	0,00	0,00	0,00	1.623.800,00
	Mittel aus Geldfluss aus der operativen Gebarung	111.836,77	0,00	0,00	0,00	0,00	0,00	0,00	111.800,00
6/850100+829910	Sonstige Erträge	111.836,77							111.800,00
	Bedarfszuweisungen/KTZ	9.894,00	0,00	0,00	0,00	0,00	0,00	0,00	9.900,00
6/850000+301000	Kapitaltransfers von Ländern, Landesfonds und Landeskammern	9.894,00							9.900,00
	Haushaltsrücklagen/Zahlungsmittelreserven	0,00	0,00	0,00	0,00	0,00	0,00	0,00	0,00
	Sonstige Kapitaltransfers und Subventionen	502.108,34	0,00	0,00	0,00	0,00	0,00	0,00	502.100,00
6/850000+300000	Kapitaltransfers von Bund, Bundesfonds und Bundeskammern	385.275,00							385.300,00
6/850100+300000	Kapitaltransfers von Bund, Bundesfonds und Bundeskammern	116.833,34							116.800,00

Vorhaben	Vorhabensbezeichnung	RA Vorjahre	VA 2023	VA 2024	Plan 2025	Plan 2026	Plan 2027	Plan 2028	Plan Gesamt (gerundet)
Konto	Bezeichnung								
Darlehen/Innere Darlehen		1.000.000,00	0,00	0,00	0,00	0,00	0,00	0,00	1.000.000,00
5815/1	WVA Sanierung Ottensteinstrasse & Stojanstrasse	1.000.000,00							1.000.000,00
Finanzierungsleasing		0,00	0,00	0,00	0,00	0,00	0,00	0,00	0,00
Veräußerung langfristiges Vermögen und sonstiges		0,00	0,00	0,00	0,00	0,00	0,00	0,00	0,00
Finanzierungsergebnis 1850000		0,00	0,00	0,00	0,00	0,00	0,00	0,00	0,00
	<i>inklusive Vorjahre (gerundet)</i>		0,00	0,00	0,00	0,00	0,00	0,00	
1851000	Kanalisation (2000 bis 2099)								
Auszahlungen - Investitionen - Mittelverwendung		1.532.240,63	200.000,00	300.000,00	0,00	0,00	0,00	0,00	2.032.200,00
Anschaffungs- oder Herstellungskosten		1.532.240,63	200.000,00	300.000,00	0,00	0,00	0,00	0,00	2.032.200,00
5/851000-004000	Wasser- und Abwasserbauten und -anlagen	1.532.240,63	200.000,00	300.000,00					2.032.200,00
Einzahlungen - Finanzierung - Mittelaufbringung		1.532.240,63	200.000,00	300.000,00	0,00	0,00	0,00	0,00	2.032.200,00
Mittel aus Geldfluss aus der operativen Gebarung		1.443.454,52	200.000,00	0,00	0,00	0,00	0,00	0,00	1.643.500,00
6/851000+829910	Sonstige Erträge Investitionen	1.443.454,52	200.000,00						1.643.500,00
Bedarfszuweisungen/KTZ		7.936,11	0,00	0,00	0,00	0,00	0,00	0,00	7.900,00
6/851000+301000	Kapitaltransferzahlungen von Gemein den, Gemeindeverb. und -	7.936,11							7.900,00
Haushaltsrücklagen/Zahlungsmittelreserven		0,00	0,00	300.000,00	0,00	0,00	0,00	0,00	300.000,00
6/851000+894001	Entnahmen von zweckgebundenen Haushaltsrücklagen mit ZMR			300.000,00					300.000,00
Sonstige Kapitaltransfers und Subventionen		80.850,00	0,00	0,00	0,00	0,00	0,00	0,00	80.900,00
6/851000+300000	Kapitaltransfers von Bund, Bundesfonds und Bundeskammern	80.850,00							80.900,00
Darlehen/Innere Darlehen		0,00	0,00	0,00	0,00	0,00	0,00	0,00	0,00
Finanzierungsleasing		0,00	0,00	0,00	0,00	0,00	0,00	0,00	0,00
Veräußerung langfristiges Vermögen und sonstiges		0,00	0,00	0,00	0,00	0,00	0,00	0,00	0,00
Finanzierungsergebnis 1851000		0,00	0,00	0,00	0,00	0,00	0,00	0,00	0,00
	<i>inklusive Vorjahre (gerundet)</i>		0,00	0,00	0,00	0,00	0,00	0,00	

Vorhaben	Vorhabensbezeichnung	RA Vorjahre	VA 2023	VA 2024	Plan 2025	Plan 2026	Plan 2027	Plan 2028	Plan Gesamt (gerundet)
Konto	Bezeichnung								
1894000	Hunyadischloß / Schloßchen a.d.W. (2000 bis 2099)								
	Auszahlungen - Investitionen - Mittelverwendung	563.319,85	0,00	230.000,00	0,00	0,00	0,00	0,00	793.300,00
	Anschaffungs- oder Herstellungskosten	563.319,85	0,00	230.000,00	0,00	0,00	0,00	0,00	793.300,00
	5/894000-010200 Instandsetzung SAW	518.815,57							518.800,00
	5/894000-010300 Umbau Hunyadischloß	43.015,12		230.000,00					273.000,00
	5/894000-614100 Instandhaltung von Gebäuden und Bauten	-1.760,84							-1.800,00
	5/894000-729100 Sonstige Aufwendungen UB Überschüsse Investitionen	3.250,00							3.300,00
	Einzahlungen - Finanzierung - Mittelaufbringung	563.319,85	0,00	230.000,00	0,00	0,00	0,00	0,00	793.300,00
	Mittel aus Geldfluss aus der operativen Gebarung	213.521,37	0,00	0,00	0,00	0,00	0,00	0,00	213.500,00
	6/894000+829910 Sonstige Erträge Investitionen	213.521,37							213.500,00
	Bedarfszuweisungen/KTZ	0,00	0,00	0,00	0,00	0,00	0,00	0,00	0,00
	Haushaltsrücklagen/Zahlungsmittelreserven	0,00	0,00	0,00	0,00	0,00	0,00	0,00	0,00
	Sonstige Kapitaltransfers und Subventionen	349.798,48	0,00	20.000,00	0,00	0,00	0,00	0,00	369.800,00
	6/894000+300000 Kapitaltransfers von Bund, Bundesfonds und Bundeskammern	342.172,48							342.200,00
	6/894000+860000 Transfers von Bund, Bundesfonds und Bundeskammern	-17.374,00		20.000,00					2.600,00
	6/894000+861200 Transfers von Ländern, Landesfonds und Landeskammern	25.000,00							25.000,00
	Darlehen/Innere Darlehen	0,00	0,00	210.000,00	0,00	0,00	0,00	0,00	210.000,00
	4460/2 Sanierung Fassade und Terrasse SHY			210.000,00					210.000,00
	Finanzierungsleasing	0,00	0,00	0,00	0,00	0,00	0,00	0,00	0,00
	Veräußerung langfristiges Vermögen und sonstiges	0,00	0,00	0,00	0,00	0,00	0,00	0,00	0,00
	Finanzierungsergebnis 1894000	0,00	0,00	0,00	0,00	0,00	0,00	0,00	0,00
	<i>inklusive Vorjahre (gerundet)</i>		0,00	0,00	0,00	0,00	0,00	0,00	
1522000	Photovoltaikanlagen Gemeinde (2022 bis 2099)								
	Geplante Gesamtkosten: 650.000,00								
	Erläuterungen zum Vorhaben:								
	PV Anlagen auf Wihof, Feuerwehr, VS Altort, VS + Kiga Tp, Friedhof, Freiflächen bei Wasserbehältern, Flugdach ASZ								
	Auszahlungen - Investitionen - Mittelverwendung	0,00	833.000,00	0,00	0,00	0,00	0,00	0,00	833.000,00
	Anschaffungs- oder Herstellungskosten	0,00	833.000,00	0,00	0,00	0,00	0,00	0,00	833.000,00
	5/522000-050000 Sonderanlagen - Photovoltaik		833.000,00						833.000,00

Vorhaben	Vorhabensbezeichnung	RA Vorjahre	VA 2023	VA 2024	Plan 2025	Plan 2026	Plan 2027	Plan 2028	Plan Gesamt (gerundet)
Konto	Bezeichnung								
Einzahlungen - Finanzierung - Mittelaufbringung		0,00	833.000,00	0,00	0,00	0,00	0,00	0,00	833.000,00
Mittel aus Geldfluss aus der operativen Gebarung		0,00	467.400,00	0,00	0,00	0,00	0,00	0,00	467.400,00
6/522000+829910	Sonstige Erträge Investitionen		467.400,00						467.400,00
Bedarfszuweisungen/KTZ		0,00	0,00	0,00	0,00	0,00	0,00	0,00	0,00
Haushaltsrücklagen/Zahlungsmittelreserven		0,00	0,00	0,00	0,00	0,00	0,00	0,00	0,00
Sonstige Kapitaltransfers und Subventionen		0,00	365.600,00	0,00	0,00	0,00	0,00	0,00	365.600,00
6/522000+300000	Kapitaltransfers von Bund, Bundesfonds und Bundeskammern		365.600,00						365.600,00
Darlehen/Innere Darlehen		0,00	0,00	0,00	0,00	0,00	0,00	0,00	0,00
Finanzierungsleasing		0,00	0,00	0,00	0,00	0,00	0,00	0,00	0,00
Veräußerung langfristiges Vermögen und sonstiges		0,00	0,00	0,00	0,00	0,00	0,00	0,00	0,00
Finanzierungsergebnis 1522000		0,00	0,00	0,00	0,00	0,00	0,00	0,00	0,00
	<i>inklusive Vorjahre (gerundet)</i>		0,00	0,00	0,00	0,00	0,00	0,00	

Vorhaben	Vorhabensbezeichnung	RA Vorjahre	VA 2023	VA 2024	Plan 2025	Plan 2026	Plan 2027	Plan 2028	Plan Gesamt (gerundet)
Konto	Bezeichnung								
2000001	Sonstige Investitionen (2020 bis 2099)								
	Auszahlungen - Investitionen - Mittelverwendung	2.536.423,42	1.281.200,00	1.226.200,00	648.000,00	648.000,00	648.000,00	648.000,00	7.635.800,00
	Anschaffungs- oder Herstellungskosten	2.536.423,42	1.281.200,00	1.226.200,00	648.000,00	648.000,00	648.000,00	648.000,00	7.635.800,00
1/010000-042000	Amtsausstattung	36.761,53	153.900,00	40.000,00	40.000,00	40.000,00	40.000,00	40.000,00	390.700,00
1/010000-042001	Amtsausstattung EDV	32.684,32	5.000,00	5.000,00	5.000,00	5.000,00	5.000,00	5.000,00	62.700,00
1/010000-042002	Amts-, Betriebs- und Geschäftsausstattung - Reinigungsgeräte	3.659,76	50.000,00	10.000,00	10.000,00	10.000,00	10.000,00	10.000,00	103.700,00
1/010000-070000	Lizenzen	97.261,38	8.500,00	8.500,00	8.500,00	8.500,00	8.500,00	8.500,00	148.300,00
1/015000-042230	Schaukästen und Anschlagtafeln			500,00	500,00	500,00	500,00	500,00	2.500,00
1/029000-042000	Amts-, Betriebs- und Geschäftsausstattung Rathaus	1.344,00	28.100,00	15.000,00	15.000,00	15.000,00	15.000,00	15.000,00	104.400,00
1/029100-042100	Betriebsausstattung	40.288,48		10.000,00	10.000,00	10.000,00	10.000,00	10.000,00	90.300,00
1/164000-042100	Betriebsausstattung			2.000,00	2.000,00	2.000,00	2.000,00	2.000,00	10.000,00
1/180000-042100	Betriebsausstattung	11.617,52	50.200,00	15.000,00	15.000,00	15.000,00	15.000,00	15.000,00	136.800,00
1/211100-042100	Amts-, Betriebs- und Geschäftsausstattung	149.295,12							149.300,00
1/240000-042100	Betriebsausstattung	66.008,04	28.800,00	20.000,00	20.000,00	20.000,00	20.000,00	20.000,00	194.800,00
1/240200-042200	Betriebsausstattung	22.311,96	142.000,00	125.000,00	25.000,00	25.000,00	25.000,00	25.000,00	389.300,00
1/240400-042200	Betriebsausstattung	37.754,58	130.000,00	110.000,00	10.000,00	10.000,00	10.000,00	10.000,00	317.800,00
1/273000-042100	Betriebsausstattung	322,51	4.700,00	12.000,00	12.000,00	12.000,00	12.000,00	12.000,00	65.000,00
1/381000-046000	Kulturgüter beweglich		1.000,00	1.000,00	1.000,00	1.000,00	1.000,00	1.000,00	6.000,00
1/522000-050000	Sonderanlagen	2.257,20	1.000,00	1.000,00	1.000,00	1.000,00	1.000,00	1.000,00	8.300,00
1/611000-002000	Straßenbauten	408.010,86	142.000,00	160.000,00	60.000,00	60.000,00	60.000,00	60.000,00	950.000,00
1/612000-050000	Sonderanlagen	214.055,76	7.900,00	5.000,00	5.000,00	5.000,00	5.000,00	5.000,00	247.000,00
1/612000-063000	Im Bau befindliche Anlagen (Amts-, Betriebs- und Geschäftsausstattung)	759,55							800,00
1/640000-050000	Verkehrszeichen	38.200,40	16.800,00	15.000,00	15.000,00	15.000,00	15.000,00	15.000,00	130.000,00
1/815000-042500	Ausstattung	321.017,68	33.200,00	208.200,00	30.000,00	30.000,00	30.000,00	30.000,00	682.400,00
1/816000-050000	Sonderanlagen	35.677,75	30.300,00	30.000,00	30.000,00	30.000,00	30.000,00	30.000,00	216.000,00
1/817000-042200	Betriebsausstattung	79.926,66	17.500,00	8.000,00	8.000,00	8.000,00	8.000,00	8.000,00	137.400,00
1/817000-050000	Errichtung Grabstellen	52.000,32	5.000,00	5.000,00	5.000,00	5.000,00	5.000,00	5.000,00	82.000,00
1/820000-042100	Betriebsausstattung	156.364,53	116.500,00	120.000,00	20.000,00	20.000,00	20.000,00	20.000,00	472.900,00
1/821000-040000	Fahrzeuge	5.092,27	4.000,00	4.000,00	4.000,00	4.000,00	4.000,00	4.000,00	29.100,00
1/840000-001000	Ankauf unbebauter Grundstücke	22.839,78	10.000,00	35.000,00	35.000,00	35.000,00	35.000,00	35.000,00	207.800,00
1/846000-042200	Betriebsausstattung	7.244,89	5.000,00	5.000,00	5.000,00	5.000,00	5.000,00	5.000,00	37.200,00
1/846100-042000	Amts-, Betriebs- und Geschäftsausstattung	12.014,28		1.000,00	1.000,00	1.000,00	1.000,00	1.000,00	17.000,00
1/846400-042000	Amts-, Betriebs- und Geschäftsausstattung	27.210,06	2.000,00	2.000,00	2.000,00	2.000,00	2.000,00	2.000,00	39.200,00

Vorhaben	Vorhabensbezeichnung	RA Vorjahre	VA 2023	VA 2024	Plan 2025	Plan 2026	Plan 2027	Plan 2028	Plan Gesamt (gerundet)
Konto	Bezeichnung								
1/850000-042200	Betriebsausstattung	9.329,58	20.200,00	21.000,00	21.000,00	21.000,00	21.000,00	21.000,00	134.500,00
1/850000-042210	Wasserzähler	138.307,04	57.500,00	52.500,00	52.500,00	52.500,00	52.500,00	52.500,00	458.300,00
1/850000-042220	Funkmodule zu Wasserzähler		800,00	500,00	500,00	500,00	500,00	500,00	3.300,00
1/850000-050000	Hausanschlüsse	79.417,22	61.700,00	60.000,00	60.000,00	60.000,00	60.000,00	60.000,00	441.100,00
1/851000-004000	Wasser- und Abwasserbauten und -anlagen	34.171,34	3.300,00	5.000,00	5.000,00	5.000,00	5.000,00	5.000,00	62.500,00
1/851000-006000	Sonstige Grundstückseinrichtungen	65.206,10	1.000,00	1.000,00	1.000,00	1.000,00	1.000,00	1.000,00	71.200,00
1/851000-042200	Betriebsausstattung	2.633,30	13.000,00	13.000,00	13.000,00	13.000,00	13.000,00	13.000,00	80.600,00
1/851000-050000	Hausanschlüsse	58.851,24	61.700,00	60.000,00	60.000,00	60.000,00	60.000,00	60.000,00	420.600,00
1/852000-042400	Müllgefäße	113.725,89	54.900,00	25.000,00	25.000,00	25.000,00	25.000,00	25.000,00	293.600,00
1/852000-050000	Sonderanlagen	103.515,18							103.500,00
1/852000-280000	Geleistete Anzahlungen für Anlagen	1.925,00							1.900,00
1/866000-042000	Amts-, Betriebs- und Geschäftsausstattung		3.700,00	5.000,00	5.000,00	5.000,00	5.000,00	5.000,00	28.700,00
1/875000-042100	Betriebsausstattung (ME-Taxi)	8.658,16							8.700,00
1/894000-042100	Betriebsausstattung	38.702,18	10.000,00	10.000,00	10.000,00	10.000,00	10.000,00	10.000,00	98.700,00
Einzahlungen - Finanzierung - Mittelaufbringung		0,00	30.000,00	10.000,00	10.000,00	10.000,00	10.000,00	10.000,00	80.000,00
Mittel aus Geldfluss aus der operativen Gebarung		0,00	30.000,00	10.000,00	10.000,00	10.000,00	10.000,00	10.000,00	80.000,00
2/840000+001000	Verkauf Grundstücke		30.000,00	10.000,00	10.000,00	10.000,00	10.000,00	10.000,00	80.000,00
Bedarfszuweisungen/KTZ		0,00	0,00	0,00	0,00	0,00	0,00	0,00	0,00
Haushaltsrücklagen/Zahlungsmittelreserven		0,00	0,00	0,00	0,00	0,00	0,00	0,00	0,00
Sonstige Kapitaltransfers und Subventionen		0,00	0,00	0,00	0,00	0,00	0,00	0,00	0,00
Darlehen/Innere Darlehen		0,00	0,00	0,00	0,00	0,00	0,00	0,00	0,00
Finanzierungsleasing		0,00	0,00	0,00	0,00	0,00	0,00	0,00	0,00
Veräußerung langfristiges Vermögen und sonstiges		0,00	0,00	0,00	0,00	0,00	0,00	0,00	0,00
Finanzierungsergebnis 2000001		-2.536.423,42	-1.251.200,00	-1.216.200,00	-638.000,00	-638.000,00	-638.000,00	-638.000,00	-7.555.800,00
		<i>inklusive Vorjahre (gerundet)</i>	-3.787.600,00	-5.003.800,00	-5.641.800,00	-6.279.800,00	-6.917.800,00	-7.555.800,00	

Salden Finanzierungsergebnisse		RA Vorjahre	VA 2023	VA 2024	Plan 2025	Plan 2026	Plan 2027	Plan 2028	Plan Gesamt (gerundet)
1240200	Kindergarten (2000 bis 2099)								
	Auszahlungen - Investitionen - Mittelverwendung	0,00	80.000,00	1.000.000,00	4.200.000,00	0,00	0,00	0,00	5.280.000,00
	Einzahlungen - Finanzierung - Mittelherkunft	0,00	80.000,00	1.000.000,00	4.200.000,00	0,00	0,00	0,00	5.280.000,00
		0,00	0,00	0,00	0,00	0,00	0,00	0,00	0,00
	<i>inklusive Vorjahre (gerundet)</i>		0,00	0,00	0,00	0,00	0,00	0,00	
1441000	Altlastensanierung Putzerei (2000 bis 2099)								
	Auszahlungen - Investitionen - Mittelverwendung	293.779,80	50.000,00	50.000,00	50.000,00	0,00	0,00	0,00	443.800,00
	Einzahlungen - Finanzierung - Mittelherkunft	299.033,00	50.000,00	50.000,00	50.000,00	0,00	0,00	0,00	449.000,00
		5.253,20	0,00	0,00	0,00	0,00	0,00	0,00	5.300,00
	<i>inklusive Vorjahre (gerundet)</i>		5.300,00	5.300,00	5.300,00	5.300,00	5.300,00	5.300,00	
1612000	Straßenbau (2000 bis 2099)								
	Auszahlungen - Investitionen - Mittelverwendung	201.745,48	790.000,00	250.000,00	0,00	0,00	0,00	0,00	1.241.700,00
	Einzahlungen - Finanzierung - Mittelherkunft	292.878,74	790.000,00	250.000,00	0,00	0,00	0,00	0,00	1.332.900,00
		91.133,26	0,00	0,00	0,00	0,00	0,00	0,00	91.100,00
	<i>inklusive Vorjahre (gerundet)</i>		91.100,00	91.100,00	91.100,00	91.100,00	91.100,00	91.100,00	
1816000	Öffentliche Beleuchtung (2000 bis 2099)								
	Auszahlungen - Investitionen - Mittelverwendung	1.665.536,17	900.000,00	880.000,00	0,00	0,00	0,00	0,00	3.445.500,00
	Einzahlungen - Finanzierung - Mittelherkunft	1.665.536,17	900.000,00	880.000,00	0,00	0,00	0,00	0,00	3.445.500,00
		0,00	0,00	0,00	0,00	0,00	0,00	0,00	0,00
	<i>inklusive Vorjahre (gerundet)</i>		0,00	0,00	0,00	0,00	0,00	0,00	
1820000	Wirtschaftshof/Technikzentrum (2000 bis 2099)								
	Auszahlungen - Investitionen - Mittelverwendung	90.000,00	0,00	0,00	0,00	0,00	0,00	0,00	90.000,00
	Einzahlungen - Finanzierung - Mittelherkunft	90.000,00	0,00	0,00	0,00	0,00	0,00	0,00	90.000,00
		0,00	0,00	0,00	0,00	0,00	0,00	0,00	0,00
	<i>inklusive Vorjahre (gerundet)</i>		0,00	0,00	0,00	0,00	0,00	0,00	
1840000	Grundstücksan-und Verkauf (2000 bis 2099)								
	Auszahlungen - Investitionen - Mittelverwendung	5.080,60	0,00	0,00	0,00	0,00	0,00	0,00	5.100,00
	Einzahlungen - Finanzierung - Mittelherkunft	5.080,60	0,00	0,00	0,00	0,00	0,00	0,00	5.100,00
		0,00	0,00	0,00	0,00	0,00	0,00	0,00	0,00
	<i>inklusive Vorjahre (gerundet)</i>		0,00	0,00	0,00	0,00	0,00	0,00	
1850000	Wasserleitungsbau (2000 bis 2099)								
	Auszahlungen - Investitionen - Mittelverwendung	1.623.839,11	0,00	0,00	0,00	0,00	0,00	0,00	1.623.800,00
	Einzahlungen - Finanzierung - Mittelherkunft	1.623.839,11	0,00	0,00	0,00	0,00	0,00	0,00	1.623.800,00
		0,00	0,00	0,00	0,00	0,00	0,00	0,00	0,00
	<i>inklusive Vorjahre (gerundet)</i>		0,00	0,00	0,00	0,00	0,00	0,00	

Salden Finanzierungsergebnisse		RA Vorjahre	VA 2023	VA 2024	Plan 2025	Plan 2026	Plan 2027	Plan 2028	Plan Gesamt (gerundet)
1851000	Kanalisation (2000 bis 2099)								
	Auszahlungen - Investitionen - Mittelverwendung	1.532.240,63	200.000,00	300.000,00	0,00	0,00	0,00	0,00	2.032.200,00
	Einzahlungen - Finanzierung - Mittelherkunft	1.532.240,63	200.000,00	300.000,00	0,00	0,00	0,00	0,00	2.032.200,00
		0,00	0,00	0,00	0,00	0,00	0,00	0,00	0,00
	<i>inklusive Vorjahre (gerundet)</i>		0,00	0,00	0,00	0,00	0,00	0,00	
1894000	Hunyadischoß / Schließchen a.d.W. (2000 bis 2099)								
	Auszahlungen - Investitionen - Mittelverwendung	563.319,85	0,00	230.000,00	0,00	0,00	0,00	0,00	793.300,00
	Einzahlungen - Finanzierung - Mittelherkunft	563.319,85	0,00	230.000,00	0,00	0,00	0,00	0,00	793.300,00
		0,00	0,00	0,00	0,00	0,00	0,00	0,00	0,00
	<i>inklusive Vorjahre (gerundet)</i>		0,00	0,00	0,00	0,00	0,00	0,00	
1522000	Photovoltaikanlagen Gemeinde (2022 bis 2099)								
	Auszahlungen - Investitionen - Mittelverwendung	0,00	833.000,00	0,00	0,00	0,00	0,00	0,00	833.000,00
	Einzahlungen - Finanzierung - Mittelherkunft	0,00	833.000,00	0,00	0,00	0,00	0,00	0,00	833.000,00
		0,00	0,00	0,00	0,00	0,00	0,00	0,00	0,00
	<i>inklusive Vorjahre (gerundet)</i>		0,00	0,00	0,00	0,00	0,00	0,00	
Saldo Investive Einzelvorhaben		96.386,46	0,00	0,00	0,00	0,00	0,00	0,00	96.400,00
	<i>inklusive Vorjahre (gerundet)</i>		96.400,00	96.400,00	96.400,00	96.400,00	96.400,00	96.400,00	
2000001	Sonstige Investitionen (2020 bis 2099)								
	Auszahlungen - Investitionen - Mittelverwendung	2.536.423,42	1.281.200,00	1.226.200,00	648.000,00	648.000,00	648.000,00	648.000,00	7.635.800,00
	Einzahlungen - Finanzierung - Mittelherkunft	0,00	30.000,00	10.000,00	10.000,00	10.000,00	10.000,00	10.000,00	80.000,00
		-2.536.423,42	-1.251.200,00	-1.216.200,00	-638.000,00	-638.000,00	-638.000,00	-638.000,00	-7.555.800,00
	<i>inklusive Vorjahre (gerundet)</i>		-3.787.600,00	-5.003.800,00	-5.641.800,00	-6.279.800,00	-6.917.800,00	-7.555.800,00	
Saldo Sonstige Investitionen		-2.536.423,42	-1.251.200,00	-1.216.200,00	-638.000,00	-638.000,00	-638.000,00	-638.000,00	-7.555.800,00
	<i>inklusive Vorjahre (gerundet)</i>		-3.787.600,00	-5.003.800,00	-5.641.800,00	-6.279.800,00	-6.917.800,00	-7.555.800,00	
Saldo der gesamten Investitionstätigkeit		-2.440.036,96	-1.251.200,00	-1.216.200,00	-638.000,00	-638.000,00	-638.000,00	-638.000,00	-7.459.400,00
	<i>inklusive Vorjahre (gerundet)</i>		-3.691.200,00	-4.907.400,00	-5.545.400,00	-6.183.400,00	-6.821.400,00	-7.459.400,00	

Personaldaten iSd ÖStp (Anlage 4)

Gruppe 1 - gesamt	Dienstverhältnis zu Gemeinde, dienstleistend in einer Dienststelle, bezahlt aus dem Budget von Gemeinde		Personalaufwendungen				
	Köpfe ³⁾	VBÄ ³⁾	davon melden Gemeinden optional				gesamt
Bezüge (Unterklasse 50-52)			Nebengebühren (Unterklasse 56)	Dienstgeberbeiträge (Unterklasse 58)	Weitere Aufwendungen	Kontenklasse 5 ²⁾	
Beamtinnen und Beamte	k.A.	k.A.	0,00				
Vertragsbedienstete	90,00	85,69	5.220.400,00				
KV-Bedienstete (Kollektivvertrag)	k.A.	k.A.	858.800,00				
Nicht zuordenbar	k.A.	k.A.					
Summe	90,00	85,69	6.079.200,00	621.100,00	1.534.200,00	35.000,00	8.269.500,00
darunter (Teilmengen der Gruppe 1)			Länder und Gemeinden melden optional				
	Köpfe ³⁾	VBÄ ³⁾	Bezüge (Unterklasse 50-52)	Nebengebühren (Unterklasse 56)	Dienstgeberbeiträge (Unterklasse 58)	Weitere Aufwendungen	Kontenklasse 5 ²⁾
Musikschullehrerinnen und -lehrer	k.A.	k.A.					
Elementarpädagoginnen und -pädagogen	k.A.	k.A.					
Bedienstete nicht-ausgliederter Krankenanstalten	k.A.	k.A.					
Lehrlinge	k.A.	k.A.					
Summe	k.A.	k.A.					

Gruppe 2 - gesamt	Dienstverhältnis zu Gemeinde, nicht dienstleistend bei Gemeinde ¹⁴ , bezahlt aus dem Budget von Gemeinde		Personalaufwendungen				
	Köpfe ³⁾	VBÄ ³⁾	davon melden Gemeinden optional				gesamt
Bezüge (Unterklasse 50-52)			Nebengebühren (Unterklasse 56)	Dienstgeberbeiträge (Unterklasse 58)	Weitere Aufwendungen	Kontenklasse 5 ²⁾	
Beamtinnen und Beamte	k.A.	k.A.					
Vertragsbedienstete	k.A.	k.A.					
Nicht zuordenbar	k.A.	k.A.					
Summe	k.A.	k.A.					

Beamtinnen und Beamte - Pensionistinnen und Pensionisten zum 31.12.2024			
	Köpfe ³⁾	Ø-Pensionshöhe / Mt. ⁴⁾	
Ruhegenussbezieherinnen und -bezieher	2,0		
Hinterbliebene ⁵⁾			
Neue Ruhegenussbezieherinnen und -bezieher im Bezugsjahr 2024			
	Köpfe ³⁾	Ø-Pensionsantrittsalter	Ø-Pensionshöhe / Mt. ⁴⁾
Alterspension ⁶⁾	1,0		
Dienstunfähigkeit ⁷⁾			
vorzeitige Pensionierung mit Abschlag ⁸⁾			
vorzeitige Pensionierung ohne Abschlag ⁹⁾			
Pensionierungen gesamt	0,0	0,0	0,0
Gesamter Pensionsaufwand für das Bezugsjahr 2024	0,00		
<p>1) gemäß den Vorgaben in Artikel 14 Abs. 2 lit. c ÖStP 2012 2) Personalrückstellungen und Sachbezüge sind in diese Anlage nicht aufzunehmen 3) Aus Datenschutzgründen wird dieses Feld erst ab 6 betroffenen Personen ausgewiesen 4) Durchschnittspension im Dezember laut Personalstatistik-Festlegungen ohne Sonderzahlungen, ohne Pflegegeld und ohne sonstige Transferleistungen; brutto 5) Witwen-, Witwer-, Waisenversorgungsbezüge und vergleichbare Leistungen 6) Ruhebezüge aufgrund eines Übertritts in den Ruhestand oder einer vergleichbaren Regelung iSd § 13 BDG 1979 7) Ruhebezüge aufgrund einer Ruhestandsversetzung wegen dauernder Dienstunfähigkeit iSd § 14 BDG 1979 8) Ruhebezüge aufgrund einer vorzeitigen Ruhestandsversetzung mit Abschlag iSd §§ 15b, 15c oder 236d BDG 1979 9) Ruhebezüge aufgrund einer vorzeitigen Ruhestandsversetzung ohne Abschlag 10) Inkl. Musikschullehrerinnen und -lehrer sowie Elementarpädagoginnen und -pädagogen 11) Darunter sind Personalgestellungen bei Beteiligungen iSd § 23 VRV 2015 sowie sonstige Personalgestellungen, zB bei anderen Gebietskörperschaften und Körperschaften öffentlichen Rechts zu verstehen.</p>			

Nachweis über Transferzahlungen (Anlage 6a)

Haushaltskonto	Bezeichnung Ansatz	Bezeichnung Post	Summe Einzahlungen	Summe Auszahlungen
Transferzahlungen von/an Bund, Bundesfonds, Bundeskammern				
Gesamtsumme Transferzahlungen von/an Bund, Bundesfonds, Bundeskammern			9.292.900,00	0,00
Summe Kapitaltransfers			250.000,00	0,00
Summe Transfers			9.042.900,00	0,00
2/273000+860000	Volksbüchereien	Subvention von Bund	2.900,00	
2/925000+859400	Ertragsanteile an gemeinschaftl. Bundesabgaben	Abgabenertragsanteile Bev.Schl. ink I.KEST	9.040.000,00	
6/816000+300000	Öffentliche Beleuchtung	Kapitaltransfers von Bund, Bundesfonds und Bundeskammern - KIP	250.000,00	
Transferzahlungen von/an Länder, Landesfonds, Landesammern				
Gesamtsumme Transferzahlungen von/an Länder, Landesfonds, Landesammern			124.600,00	5.697.300,00
Summe Kapitaltransfers			0,00	0,00
Summe Transfers			124.600,00	5.697.300,00
2/024000+816000	Wahlamt	Kostenbeiträge und Kostenersätze	14.000,00	
2/240400+871000	Kinderhort	Gemeinde Bedarfszuweisungsmittel	60.000,00	
2/273000+871000	Volksbüchereien	Subvention von Land	1.300,00	
2/850000+871000	Betriebe der Wasserversorgung	Kapitaltransferzahlungen von Ländern und Landesfonds	9.300,00	
2/914000+871000	Beteiligungen	Kapitaltransferzahlungen von Ländern und Landesfonds	40.000,00	
1/220000-729000	Berufsbildende Pflichtschulen	Berufsschülerhaltungsbeitrag		84.800,00
1/419000-751000	Sonstige Einrichtungen und Maßnahmen	Sozialhilfe-Wohnsitzgemeindebeitr. r.		37.600,00
1/419000-751100	Sonstige Einrichtungen und Maßnahmen	Sozialhilfeumlage		2.123.000,00
1/439000-751000	Sonstige Einrichtungen und Maßnahmen	Jugendwohlfahrtsumlage		417.000,00
1/510000-751000	Medizinische Bereichsversorgung	Pensionsbeitrag Gemeindearzt		35.900,00
1/562000-752000	Sprengelbeiträge	NÖKAS Zweckaufwand		2.999.000,00
Transferzahlungen von/an Gemeinden, Gemeindeverbände, Gemeindefonds				
Gesamtsumme Transferzahlungen von/an Gemeinden, Gemeindeverbände, Gemeindefonds			341.900,00	1.949.600,00
Summe Kapitaltransfers			0,00	60.000,00
Summe Transfers			341.900,00	1.889.600,00
2/060000+827000	Beiträge an Verb.,Vereine u.Organisationen	Personalüberlassung an Gemeindeverb and GVA	46.100,00	
2/211000+827000	Volksschule	Rückersätze Personalkosten	142.200,00	
2/211100+827000	Volksschule Schulplatz	Rückersätze Personalkosten	153.600,00	
1/022000-729000	Standesamt	Beitrag an Standesamtsverband Mödling		86.200,00
1/060000-726000	Beiträge an Verb.,Vereine u.Organisationen	Mitgliedsbeiträge / Umlagen		55.000,00
1/060000-726100	Beiträge an Verb.,Vereine u.Organisationen	Beitrag an Bezirksgemeinde- vertreterverband		12.500,00
1/211000-720000	Volksschule	Kostenbeiträge (Kostenersätze) für Leistungen		1.100.000,00
1/212000-720000	Mittelschulen	Kostenbeiträge (Kostenersätze) für Leistungen		299.400,00
1/213000-720000	Sonderschulen	Kostenbeiträge (Kostenersätze) für Leistungen		64.700,00
1/214000-720000	Polytechnische Schulen	Kostenbeiträge (Kostenersätze) für Leistungen		57.600,00

Haushaltskonto	Bezeichnung Ansatz	Bezeichnung Post	Summe Einzahlungen	Summe Auszahlungen
Transferzahlungen von/an Gemeinden, Gemeindeverbände, Gemeindefonds				
Gesamtsumme Transferzahlungen von/an Gemeinden, Gemeindeverbände, Gemeindefonds			341.900,00	1.949.600,00
Summe Kapitaltransfers			0,00	60.000,00
Summe Transfers			341.900,00	1.889.600,00
1/322000-757500	Maßnahmen zur Förderung der Musikpflege	Musikschulverband Brunn - Maria Enzersdorf		204.200,00
1/631000-752000	Konkurrenzzwässer	Schwechat Wasserverband		10.000,00
1/852000-772000	Betriebe der Müllbeseitigung	Gemeindeverband für Abfallbeseitigung		60.000,00
Transferzahlungen von/an Sozialversicherungsträger				
Gesamtsumme Transferzahlungen von/an Sozialversicherungsträger			200.000,00	135.000,00
Summe Kapitaltransfers			0,00	0,00
Summe Transfers			200.000,00	135.000,00
2/240400+816000	Kinderhort	Kostenbeiträge (Kostenersätze) für sonstige Leistungen	200.000,00	
1/080000-752010	Pensionen	Pensionen		120.000,00
1/240400-752000	Kinderhort	Laufende Transferzahlungen an Betreuungseinrichtungen		15.000,00
Transferzahlungen von/an sonst. Träger des öffentlichen Rechts				
Gesamtsumme Transferzahlungen von/an sonst. Träger des öffentlichen Rechts			0,00	0,00
Summe Kapitaltransfers			0,00	0,00
Summe Transfers			0,00	0,00
Gesamtsumme			9.959.400,00	7.781.900,00

Nachweis über Haushaltsrücklagen und Zahlungsmittelreserven
(Anlage 6b)

Voranschlag 2024

Marktgemeinde Maria Enzersdorf

Nachweis über Haushaltsrücklagen und Zahlungsmittelreserven (Anlage 6b)

Haushaltsrücklagen			Rücklagenstand			Rücklagenstand	Zahlungsmittelreserven		
Nr.	Verwendungszweck	Ansatz	31.12.2023	Zuweisungen	Entnahmen	31.12.2024	31.12.2023	31.12.2024	Konto-/Sparbuchnummer
8/9990934/00001	Rücklage für Kanalbauten Kommunalkredit Austria AG, AT743255000004000303	851000	350.000,00		300.000,00	50.000,00	350.000,00	350.000,00	ZW 91 294090 AT78 2010 0403 3688 6700
8/9990934/00002	Rücklage für Wasserleitungsbau Kommunalkredit Austria AG, AT743255000004000303	850000	350.000,00			350.000,00	350.000,00	350.000,00	ZW 92 294091 AT78 2010 0403 3688 6700
8/9990934/00003	Rücklage für Kindergartenbau Kommunalkredit Austria AG, AT743255000004000303	240200	1.000.000,00		1.000.000,00	0,00			
Zweckgebundene Haushaltsrücklagen			1.700.000,00	0,00	1.300.000,00	400.000,00	700.000,00	700.000,00	
8/9990935/00001	Allgemeine Haushaltsrücklage Kommunalkredit Austria AG, AT743255000004000303	912000	1.060.000,00		200.000,00	860.000,00	1.060.865,90	1.060.865,90	ZW 90 295090 AT78 2010 0403 3688 6700
8/9990935/00003	Allgemeine Haushaltsrücklage ohne ZMR - Eröffnungsbilanzrücklage lt. §7 Abs. 2 NÖGHV 50% des Nettovermögens der EB	912000	25.444.100,00			25.444.100,00			
Allgemeine Haushaltsrücklagen			26.504.100,00	0,00	200.000,00	26.304.100,00	1.060.865,90	1.060.865,90	
Gesamtsummen			28.204.100,00	0,00	1.500.000,00	26.704.100,00	1.760.865,90	1.760.865,90	

Einzelnachweis über Finanzschulden und Schuldendienst
(Anlage 6c)

Darlehen/Darlehensgeber Verwendung/Staat Aktenzahl	Laufzeit Währung/Zinssatz Ansatz Zinsindikator	Darlehenshöhe Gesamt	Buchwert 31.12.2023	Zugang	Tilgung	Zinsen	Summe Schuldendienst	Schuldendienst- ersätze	Buchwert 31.12.2024	Netto Schuldendienst
1. Darlehen für Investitionszwecke										
1.1. ... von Trägern des öffentlichen Rechts										
1.1.1. ... von Bund, Bundesfonds, Bundeskammern										
1.1.2. ... von Ländern, Landesfonds, Landeskammern										
23651/2365101 NÖ Wasserwirts Abwasserbeseitigung Sanierung und, Erweiterung BA 05/AT 602507742	2004 - 2039 EUR/0,000% normal verzir	179.910,75	80.000,00		10.000,00		10.000,00		70.000,00	10.000,00
1.1.3. ... von Gemeinden, Gemeindeverbänden, Gemeindefonds										
1.1.4. ... von Sozialversicherungsträgern										
1.1.5. ... von sonstigen Trägern des öffentlichen Rechts										
1.2. ... von Beteiligungen der Gebietskörperschaft (ohne Finanzunternehmen)										
1.3. ... von Unternehmen (ohne Beteiligungen und ohne Finanzunternehmen)										
1.4. ... von Finanzunternehmen										
1.4.1. ... von Finanzunternehmen im Inland										
4460/2 Voranschlags Bank Sanierung Fassade und Terrasse SHY/AT 894000	2024 - 2034 EUR/2,000% euribor6m	210.000,00		210.000,00					210.000,00	
4460/4 Voranschlags Bank ÖB Umrüstung auf LED - Energieeffizienz/AT 816000	2024 - 2044 EUR/1,000% FIX verzinst	63.000,00		630.000,00					630.000,00	
5146/1 UniCredit Bank Austira A Digitalisierung öffentliche Beleuchtung/AT 10029064028	2020 - 2035 EUR/0,630% FIX verzinst	1.400.000,00	1.091.200,00		90.500,00	7.000,00	97.500,00		1.000.700,00	97.500,00

Voranschlag 2024

Marktgemeinde Maria Enzersdorf

Einzelnachweis über Finanzschulden und Schuldendienst (Anlage 6c)

Darlehen/Darlehensgeber Verwendung/Staat Aktenzahl	Laufzeit Währung/Zinssatz Zinsindikator	Darlehenshöhe Gesamt	Buchwert 31.12.2023	Zugang	Tilgung	Zinsen	Summe Schuldendienst	Schuldendienst- ersätze	Buchwert 31.12.2024	Netto Schuldendienst
5815/1 Erste Bank der oesterreik WVA Sanierung Ottensteinstrasse & Stojanstrasse/AT 403180951/01	2021 - 2031 EUR/0,200% FIX verzinst	1.000.000,00	750.000,00		100.000,00	2.000,00	102.000,00		650.000,00	102.000,00
15787/612001 HYPO-BANK BU EVN TWL EVN Rauchkogel/Gießhübl, Ba, 612001	2016 - 2032 EUR/0,000% FIX verzinst	500.000,00	299.000,00		33.200,00	10.000,00	43.200,00		265.800,00	43.200,00
20837/2083705 Raiffeisenbank I Wasserleitung Sanierung/AT 10-24.002.958	2003 - 2028 EUR/0,000% normal verzir	310.000,00	87.300,00		13.000,00	2.700,00	15.700,00		74.300,00	15.700,00
20837/2083706 Raiffeisenbank I Kanalisation Sanierung/AT 11-24.002.958	2003 - 2028 EUR/0,700% normal verzir	965.000,00	227.600,00		41.000,00	8.000,00	49.000,00		186.600,00	49.000,00
20844/2084401 Bank Austria AG Verfüllung Marienhöhe/AT 53723 326 046	2007 - 2037 EUR/0,170% FIX verzinst	1.000.000,00	363.800,00		29.000,00	16.000,00	45.000,00		334.800,00	45.000,00
22039/846201 Bank Austria AG Sanierung Hauptstraße 17b, Darlehen/AT 846201	2016 - 2030 EUR/1,100% normal verzir	180.000,00	90.200,00		12.000,00	2.000,00	14.000,00	2.700,00	78.200,00	11.300,00
22719/1 HYPO TIROL BANK AG Sanierung Veranstaltungszentrum 2019, Tonanlage SHY, Fassade SAW/AT 3256189	2019 - 2029 EUR/0,790% FIX verzinst	400.000,00	223.700,00		45.500,00	1.700,00	47.200,00		178.200,00	47.200,00
22719/2 HYPO TIROL BANK AG Neubau Halle 1 Technikzentrum/AT 3256189	2019 - 2034 EUR/0,770% FIX verzinst	2.900.000,00	2.158.200,00		188.000,00	20.000,00	208.000,00		1.970.200,00	208.000,00
23165/2316501 Austrian Anadi E Renovierung Hunyadischloß/AT 789 226 016	2003 - 2030 EUR/0,580% FIX verzinst	2.570.000,00	780.300,00		109.500,00	6.300,00	115.800,00		670.800,00	115.800,00

Darlehen/Darlehensgeber Verwendung/Staat Aktenzahl	Laufzeit Währung/Zinssatz Zinsindikator	Darlehenshöhe Gesamt	Buchwert 31.12.2023	Zugang	Tilgung	Zinsen	Summe Schuldendienst	Schuldendienst- ersätze	Buchwert 31.12.2024	Netto Schuldendienst
1.4.2. ... von Finanzunternehmen im Ausland										
1.5. ... von Sonstigen										
Zwischensumme			6.151.300,00	840.000,00	671.700,00	75.700,00	747.400,00	2.700,00	6.319.600,00	744.700,00
2. Finanzschulden für den laufenden Aufwand										
2.1. ... von Trägern des öffentlichen Rechts										
2.1.1. ... von Bund, Bundesfonds, Bundeskammern										
2.1.2. ... von Ländern, Landesfonds, Landeskammern										
2.1.3. ... von Gemeinden, Gemeindeverbänden, Gemeindefonds										
2.1.4. ... von Sozialversicherungsträgern										
2.1.5. ... von sonstigen Trägern des öffentlichen Rechts										
2.2. ... von Beteiligungen der Gebietskörperschaft (ohne Finanzunternehmungen)										
2.3. ... von Unternehmen (ohne Beteiligungen und ohne Finanzunternehmungen)										
2.4. ... von Finanzunternehmen										
2.4.1. ... von Finanzunternehmen im Inland										
2.4.2. ... von Finanzunternehmen im Ausland										
2.5. ... von Sonstigen										
Zwischensumme			0,00	0,00	0,00	0,00	0,00	0,00	0,00	0,00
SUMME (1 und 2)			6.151.300,00	840.000,00	671.700,00	75.700,00	747.400,00	2.700,00	6.319.600,00	744.700,00
Davon ohne Quasi-KG *)			4.002.400,00	630.000,00	352.700,00	55.000,00	407.700,00	2.700,00	4.279.700,00	405.000,00
Davon Quasi-KG *)			2.148.900,00	210.000,00	319.000,00	20.700,00	339.700,00	0,00	2.039.900,00	339.700,00

*) Quasi-Kapitalgesellschaften außerhalb des Sektors Staat gemäß ESVG (Ansatz 85-89).

Nachweis über haushaltsinterne Vergütungen (Anlage 6f)

Gruppenebene		Erträge	Aufwendungen
0	Vertretungskörper und allgemeine Verwaltung	0,00	0,00
1	Öffentliche Ordnung und Sicherheit	0,00	0,00
2	Unterricht, Erziehung, Sport und Wissenschaft	0,00	0,00
3	Kunst, Kultur und Kultus	0,00	0,00
4	Soziale Wohlfahrt und Wohnbauförderung	0,00	0,00
5	Gesundheit	0,00	0,00
6	Straßen- und Wasserbau, Verkehr	0,00	0,00
7	Wirtschaftsförderung	0,00	0,00
8	Dienstleistungen	0,00	0,00
9	Finanzwirtschaft	0,00	0,00
Summe		0,00	0,00

Leasingspiegel (Anlage 6i)

Finanzierungsleasing

Ansatz- oder Projektbezeichnung	Anschaffungskosten	Buchwert 31.12.2023	Buchwert 31.12.2024	Summe ausstehender Mindestleasing- zahlungen	Laufzeit	Restlaufzeit in Jahren	Kautionen für Finanzierungsleasing
Summe	0,00	0,00	0,00	0,00			

Wirtschaftliche Unternehmungen, Betriebe, betriebsähnliche Einrichtungen gem. § 1 Abs. 2

Summe	0,00	0,00	0,00	0,00			
--------------	-------------	-------------	-------------	-------------	--	--	--

Operating Leasing

Ansatz- oder Projektbezeichnung	Laufzeit Grundmietzeit in Jahren	Gesamtkosten	Einmalkautions	Leasingentgelt (ohne laufender Kautions)	Laufende Kautions	Restlaufzeit in Jahren	Kumulierte Restzahlungen
Grundstück Nr.61, EZ 146 Leasing (840000)	01.01.2003 - 31.12.2033 31,00	473.236,67		30.000,00		10,01	300.300,00
Neues Gemeindeamt Leasing (029000)	01.01.2001 - 31.12.2027 27,00	4.575.504,92		250.000,00		4,00	1.000.000,00
Summe		5.048.741,59	0,00	280.000,00	0,00		1.300.300,00

Wirtschaftliche Unternehmungen, Betriebe, betriebsähnliche Einrichtungen gem. § 1 Abs. 2

Summe		0,00	0,00	0,00	0,00		0,00
--------------	--	-------------	-------------	-------------	-------------	--	-------------

Rückstellungsspiegel (Anlage 6q)

Rückstellung	Stand 31.12.2023	Dotierungen (+)	Auflösung inkl. Verbrauch (-)	Stand 31.12.2024
Kurzfristig	98.100,00	0,00	0,00	98.100,00
Rückstellungen für Prozesskosten				
Rückstellungen für nicht konsumierte Urlaube	98.100,00			98.100,00
Rückstellungen für ausstehende Rechnungen				
Sonstige kurzfristige Rückstellungen				
Langfristig	2.334.500,00	0,00	0,00	2.334.500,00
Rückstellungen für Abfertigungen	1.191.600,00			1.191.600,00
Rückstellungen für Jubiläumszuwendungen	1.142.900,00			1.142.900,00
Rückstellungen für Haftungen				
Rückstellungen für Sanierung von Altlasten				
Rückstellungen für Pensionen (Säule I)				
Sonstige langfristige Rückstellungen				
Gesamtsumme	2.432.600,00	0,00	0,00	2.432.600,00

Wirtschaftspläne der Eigenbetriebe
- interne Anlage b

Mehrjahres-Planbilanz

vom 15. November 2023

Infrastrukturverein & Co KG der (200015 2023/01)
Hauptstraße 37
2344 Maria Enzersdorf

Von: Jänner 2023 Bis: Dezember 2023 (Istwerte bis Monat: 9) mit Bilanzbuchungen

Währung: EUR

Modell 1: Budget 2024-2028

	Lfd. Jahr 1 - 12/23	Folgejahr 1 - 12/24	2.Folgejahr 1 - 12/25	3.Folgejahr 1 - 12/26	4.Folgejahr 1 - 12/27	5.Folgejahr 1 - 12/28
1. Sachanlagen	14.727.794	14.304.517	13.884.248	13.464.434	13.046.239	12.628.044
2. Summe Anlagevermögen	14.727.794	14.304.517	13.884.248	13.464.434	13.046.239	12.628.044
3. Lieferforderungen	-2.708	-2.708	-2.708	-2.708	-2.708	-2.708
4. Sonstige Forderungen	26.744	26.843	26.948	27.058	27.127	27.198
5. Flüssige Mittel	72.053	0	0	0	0	150.230
6. Summe Umlaufvermögen	96.089	24.135	24.240	24.350	24.419	174.721
7. AKTIVA	14.823.883	14.328.652	13.908.487	13.488.783	13.070.658	12.802.764
8. Kapital	-722.965	-778.948	-885.696	-1.043.277	-1.243.023	-1.476.706
9. Rücklagen	-8.427.317	-8.427.317	-8.427.317	-8.427.317	-8.427.317	-8.427.317
10. Summe Eigenkapital	-9.150.282	-9.206.264	-9.313.012	-9.470.594	-9.670.339	-9.904.022
11. Investitionszuschüsse	-1.923.791	-1.853.835	-1.783.879	-1.713.923	-1.643.967	-1.574.011
12. Summe Investitionszuschüsse	-1.923.791	-1.853.835	-1.783.879	-1.713.923	-1.643.967	-1.574.011
13. Rückstellungen	-3.500	-3.500	-3.500	-3.500	-3.500	-3.500
14. Summe Rückstellungen	-3.500	-3.500	-3.500	-3.500	-3.500	-3.500
15. Kurzfr. Bankverbindlichkeiten	0	-30.778	-112.684	-171.883	-85.111	0
16. Langfr. Bankverbindlichkeiten	-3.691.531	-3.178.404	-2.638.395	-2.070.663	-1.608.762	-1.261.472
17. Lieferverbindlichkeiten	-17.749	-17.749	-17.749	-17.749	-17.749	-17.749
18. Verbindlichkeiten aus Steuern	-33.122	-34.214	-35.360	-36.563	-37.321	-38.102
19. Sonstige Verbindlichkeiten	-3.908	-3.908	-3.908	-3.908	-3.908	-3.908
20. Summe Verbindlichkeiten	-3.746.310	-3.265.053	-2.808.096	-2.300.766	-1.752.851	-1.321.231
21. PASSIVA	-14.823.883	-14.328.652	-13.908.487	-13.488.783	-13.070.658	-12.802.764

Dienstpostenplan
- interne Anlage b

Dienstpostenplan zum Voranschlag 2024 (gemäß §9 Abs. 2 Z. 6 und §5 Abs. 3)

Lfd.Nr. DP-Nr.	Personalnummer	Dienstzweig (Anlage 1a zur GBDO)	Summe	Funktionsdienstposten (§ 2 Abs. 4 GVBG iVm § 2 Abs. 1 zbd 2 GBDO)	Pers. Zulage (§ 20 Abs. 1 GVBG iVm § 20 GBDO)	Dienstzweig Grundentl. Gruppe	Funktions- gruppe
Verwaltung							
Amtsleitung							
1	1165	56				6	
2	997	45		Amtsleitung	Pzlg	7	11
3	N.N.	11				3	
4	N.N.	11				3	
5	N.N.	11				3	
6	N.N.	11				3	
7	N.N.	12				3	
8	N.N.	12				3	
9	N.N.	12				3	
10	N.N.	107				klk	
11	N.N.	107				klk	
12	N.N.	107				klk	
13	N.N.	11				3	
14	N.N.	11				3	
15	N.N.	2				5	
16	N.N.	2				5	
17	N.N.	71				5	
18	N.N.	71				5	
19	N.N.	56				6	
20	N.N.	56				6	
			20				
Kultur/VAZ							
21	896	71				5	
22	895	71				5	
23	1044	56		Leitung Kultur	Pzlg	6	8
24	1275	56				6	
			4				
Bürgerservice							
25	1270	45		Leitung Bürgerservice	Pzlg	7	9
26	882	71				5	
27	969	56				6	
28	702	fr. DV					
29	900	71				5	
30	1174	11				3	
31	59	56				6	
32	1000	56				6	
33	N.N.	56				6	
34	1272	56				6	
			10				
Finanzen							
35	1055	54				6	
36	1232	56				6	
37	1103	54		Leitung Finanzen	Pzlg	6	9
38	N.N.	56				6	
39	953	71				5	
40	1282	71				5	
41	1284	Lehrling		Lehrling			
			7				
Baubehördliche Angelegenheiten							
42	973	46				6	
43	1265	56				6	
44	1187	44				7	
45	1267	71				5	
46	988	46		Leitung baubehördliche Angelegenheiten	Pzlg	6	9
47	1281	56				6	
			6				
Summe Verwaltung			47				
Betreuung Öffentliche Infrastruktur							
Infrastruktur							
48	989	46		Leitung Infrastruktur	Pzlg	6	9
49	972	46				6	
50	883	71				5	
51	974	54				6	
52	1280	71				5	
			5				
Sicherheit & Zivilschutz							
53	881	71				5	
54	985	46		Leitung Sicherheit & Zivilschutz		6	9
			2				
Wasserwerk							
55	1147	2				5	
56	1172	2				5	
57	920	2				5	
58	908	2		Leitung Wasserwerk	Pzlg	5	7
			4				

Wirtschaftshof						
59	917	2				5
60	925	2				5
61	1169	2				5
62	1057	2				5
63	845	2				5
64	1228	44				7
65	915	71	Leitung Wirtschaftshof	Pzlg		9
66	867	2				5
67	1043	2				5
68	878	2				5
69	855	2				5
70	931	71				5
71	894	2				5
72	990	71				5
73	872	2				5
74	1202	2				5
75	921	2				5
76	1048	2				5
77	927	2				5
78	987	2				5
79	903	2				5
80	1000	2				5
81	1102	2				5
82	1179	2				5
83	1246	2				5
84	922	2				5
85	930	2				5
86	1058	2				5
87	1268	2				5
29						
Liegenschaftsverwaltung						
88	1036	2				5
89	933	2				5
90	1164	11				3
91	868	71				5
92	1273	56				6
93	5	2				5
94	1110	11				3
95	1170	11				3
Leitung Liegenschafts-						
verwaltung						
96	902	36		Pzlg		7
97	1269	11				3
98	1279	11				3
99	898	87				2
100	914	2				5
101	1245	56				6
102	1283	11				3
15						
Summe Betreuung Öff. Infrastruktur		55				
Kinderbetreuung						
Kinderhorte						
103	1047	107				klk
104	951	107				klk
105	1230	107				klk
106	1297	107				klk
107	1216	107				klk
108	713	107				klk
109	1296	107				klk
110	977	12				3
111	891	87				2
112	1191	12				3
113	1145	12				3
114	1110	12				3
115	1257	12				3
116	1256	12				3
117	62	12				3
24						
118	1162	107				klk
119	1047	107				klk
120	961	107				klk
121	1240	107				klk
122	1151	12				3
123	967	12				3
124	1261	12				3
125	1066	12				3
126	1066	12				3

Kindergärten			
127	730	12	3
128	996	12	3
129	N.N.	12	3
130	N.N.	12	3
131	55	12	3
132	863	12	3
133	1215	12	3
134	1239	12	3
135	1293	12	3
136	1241	12	3
137	889	12	3
138	1259	12	3
139	945	12	3
140	856	12	3
141	1196	12	3
142	1217	12	3
143	941	12	3
			17
Personalpool Kinderbetreuung			
144	870	11	3
145	96	11	3
146	716	11	3
147	956	11	3
148	1094	11	3
149	1247	12	3
150	1277	12	3
151	1200	11	3
152	1294	11	3
153	1298	11	3
154	1295	11	3
155	sonalüberlassung an V.	11	3
			12
Küche			
156	1059	2	5
157	1276	11	3
158	1168	2	5
			3
Summe Kinderbetreuung		56	
Personalüberlassung 100%			
159	sonalüberlassung an V.	12	3
160	sonalüberlassung an V.	11	3
161	sonalüberlassung an G	71	5
			3
Pensionisten			
162			
163			
			2

Nachweis Vermögen mit abgeänderter Nutzungsdauer

Konto	Bezeichnung	Nutzungsdauer lt. VRV	Abweichende Nutzungsdauer	Begründung
2/0040002/04238	Anton Seidl-Gasse - Weg / Fahrbahn Fläche 223,93 m², Oberflä	10,0	8,0	Musste geändert werden, da aufgrund des Zustandes Wert 0 anzusetzen war, und das System da keine Restnutzungsdauer akzeptiert.
2/0040002/04239	Anton Seidl-Gasse - Weg / Geh- und Radweg Fläche 65,31 m², i	10,0	8,0	Musste geändert werden, da aufgrund des Zustandes Wert 0 anzusetzen war, und das System da keine Restnutzungsdauer akzeptiert.
2/0040002/04526	Lotteweg / Geh- und Radweg Fläche 264,91 m², Oberfläche Sch	10,0	8,0	Musste geändert werden, da aufgrund des Zustandes Wert 0 anzusetzen war, und das System da keine Restnutzungsdauer akzeptiert.
2/0040002/04640	Verbindungsweg Siedlungsstraße / Geh- und Radweg Fläche 18	10,0	8,0	Musste geändert werden, da aufgrund des Zustandes Wert 0 anzusetzen war, und das System da keine Restnutzungsdauer akzeptiert.
3/0060001/05479	Schlösschen an der Weide	50,0	50,0	Druch die Instandsetzung des SAW im Jahr 2020 wurde die Restlaufzeit angepasst
4/0330001/00001	Mobiltelefone 2019	5,0	3,0	Maximale Nutzungsdauer von Mobiltelefonen lt. Erfahrungswerten
4/0440001/04756	Windows 7 Software Upgrade	0,0	5,0	Dann wird Programm nicht mehr von Hersteller gewartet

MFP - Ergebnishaushalt Gesamt 1. Ebene
- interne Vergütungen enthalten

MVAG	Mittelverwendungs- und -aufbringungsgruppen (1. Ebene)	VA 2024	Plan 2025	Plan 2026	Plan 2027	Plan 2028
211	Erträge aus der operativen Verwaltungstätigkeit	25.065.300,00	26.151.700,00	26.798.800,00	27.558.100,00	28.131.200,00
212	Erträge aus Transfers	1.165.900,00	581.300,00	581.300,00	581.200,00	580.200,00
213	Finanzerträge	30.700,00	30.700,00	30.700,00	30.700,00	30.700,00
21	Summe Erträge	26.261.900,00	26.763.700,00	27.410.800,00	28.170.000,00	28.742.100,00
221	Personalaufwand	8.269.500,00	8.750.200,00	9.187.600,00	9.463.800,00	9.747.800,00
222	Sachaufwand	13.411.400,00	11.863.800,00	11.747.600,00	11.722.000,00	11.665.600,00
223	Transferaufwand	6.940.800,00	6.535.800,00	6.780.500,00	7.264.200,00	7.552.200,00
224	Finanzaufwand	85.700,00	138.500,00	160.900,00	152.200,00	152.200,00
22	Summe Aufwendungen	28.707.400,00	27.288.300,00	27.876.600,00	28.602.200,00	29.117.800,00
SA0	Saldo (0) Nettoergebnis (21 - 22)	-2.445.500,00	-524.600,00	-465.800,00	-432.200,00	-375.700,00
230	Entnahmen von Haushaltsrücklagen	1.500.000,00	200.000,00	200.000,00	200.000,00	200.000,00
240	Zuweisungen an Haushaltsrücklagen					
SA01	Saldo (01) Haushaltsrücklagen (230 - 240)	0,00	0,00	0,00	0,00	0,00
SA00	Saldo (00) Nettoergebnis nach Haushaltsrücklagen (Saldo 0 + Saldo 01)	-945.500,00	-324.600,00	-265.800,00	-232.200,00	-175.700,00

MFP - Ergebnishaushalt Gesamt 1. und 2. Ebene
- interne Vergütungen enthalten

MVAG	Mittelverwendungs- und aufbringungsgruppen (1. und 2. Ebene)	VA 2024	Plan 2025	Plan 2026	Plan 2027	Plan 2028
211	Erträge aus der operativen Verwaltungstätigkeit	25.065.300,00	26.151.700,00	26.798.800,00	27.558.100,00	28.131.200,00
2111	Erträge aus eigenen Abgaben	7.073.700,00	7.429.400,00	7.765.200,00	8.154.500,00	8.407.600,00
2112	Erträge aus Ertragsanteilen	9.040.000,00	9.500.000,00	9.700.000,00	9.900.000,00	10.200.000,00
2113	Erträge aus Gebühren	6.433.000,00	6.662.000,00	6.822.000,00	6.972.000,00	6.972.000,00
2114	Erträge aus Leistungen	1.238.700,00	1.263.700,00	1.283.700,00	1.303.700,00	1.323.700,00
2115	Erträge aus Besitz und wirtschaftlicher Tätigkeit	827.000,00	827.000,00	827.000,00	827.000,00	827.000,00
2116	Erträge aus Veräußerung und sonstige Erträge	452.900,00	469.600,00	400.900,00	400.900,00	400.900,00
2117	Nicht finanzierungswirksame operative Erträge					
212	Erträge aus Transfers	1.165.900,00	581.300,00	581.300,00	581.200,00	580.200,00
2121	Transferertrag von Trägern des öffentlichen Rechts	1.036.000,00	463.100,00	463.100,00	463.100,00	463.100,00
2122	Transferertrag von Beteiligungen					
2123	Transferertrag von Unternehmen (mit Finanzunternehmen)					
2124	Transferertrag von Haushalten und Organisationen ohne Erwerbscharakter	40.000,00	40.000,00	40.000,00	40.000,00	40.000,00
2125	Transferertrag vom Ausland					
2126	Investitions- und Tilgungszuschüsse zwischen Unternehmungen und Betrieben der Gebietskörperschaft und der Gebietskörperschaft					
2127	Nicht finanzierungswirksamer Transferertrag	89.900,00	78.200,00	78.200,00	78.100,00	77.100,00
213	Finanzerträge	30.700,00	30.700,00	30.700,00	30.700,00	30.700,00
2131	Erträge aus Zinsen	30.700,00	30.700,00	30.700,00	30.700,00	30.700,00
2132	Erträge aus Zinsen aus derivativen Finanzinstrumenten mit und ohne Grundgeschäft					
2133	Erträge aus Gewinnentnahmen von marktbestimmten Betrieben					
2134	Sonstige Finanzerträge					
2135	Erträge aus Dividenden/Gewinnausschüttungen					
2136	Sonstige nicht finanzierungswirksame Finanzerträge					
21	Summe Erträge	26.261.900,00	26.763.700,00	27.410.800,00	28.170.000,00	28.742.100,00
221	Personalaufwand	8.269.500,00	8.750.200,00	9.187.600,00	9.463.800,00	9.747.800,00
2211	Personalaufwand (Bezüge, Nebengebühren, Mehrleistungen)	6.598.500,00	7.007.500,00	7.357.800,00	7.578.700,00	7.805.900,00
2212	Gesetzlicher und freiwilliger Sozialaufwand	1.569.200,00	1.636.300,00	1.718.300,00	1.770.300,00	1.823.700,00
2213	Sonstiger Personalaufwand	101.800,00	106.400,00	111.500,00	114.800,00	118.200,00
2214	Nicht finanzierungswirksamer Personalaufwand					
222	Sachaufwand	13.411.400,00	11.863.800,00	11.747.600,00	11.722.000,00	11.665.600,00
2221	Gebrauchs- und Verbrauchsgüter, Handelswaren	1.354.000,00	1.194.000,00	1.194.000,00	1.194.000,00	1.194.000,00
2222	Verwaltungs- und Betriebsaufwand	1.331.900,00	1.311.900,00	1.331.900,00	1.331.900,00	1.331.900,00

MVAG	Mittelverwendungs- und aufbringungsgruppen (1. und 2. Ebene)	VA 2024	Plan 2025	Plan 2026	Plan 2027	Plan 2028
2223	Leasing- und Mietaufwand	1.436.100,00	1.436.100,00	1.436.100,00	1.436.100,00	1.436.100,00
2224	Instandhaltung	2.210.300,00	1.244.300,00	1.194.300,00	1.194.300,00	1.194.300,00
2225	Sonstiger Sachaufwand	5.312.800,00	5.011.500,00	4.942.800,00	4.942.800,00	4.942.800,00
2226	Nicht finanzierungswirksamer Sachaufwand	1.766.300,00	1.666.000,00	1.648.500,00	1.622.900,00	1.566.500,00
223	Transferaufwand	6.940.800,00	6.535.800,00	6.780.500,00	7.264.200,00	7.552.200,00
2231	Transferaufwand an Träger des öffentlichen Rechts	6.197.500,00	5.830.700,00	6.075.400,00	6.559.100,00	6.847.100,00
2232	Transferaufwand an Beteiligungen					
2233	Transferaufwand an Unternehmen (mit Finanzunternehmen)	42.100,00	42.100,00	42.100,00	42.100,00	42.100,00
2234	Transferaufwand an Haushalte und Organisationen ohne Erwerbscharakter	626.200,00	588.000,00	588.000,00	588.000,00	588.000,00
2235	Transferaufwand an das Ausland					
2236	Investitions- und Tilgungszuschüsse zwischen Unternehmungen und Betrieben der Gebietskörperschaft und der Gebietskörperschaft	75.000,00	75.000,00	75.000,00	75.000,00	75.000,00
2237	Nicht finanzierungswirksamer Transferaufwand					
224	Finanzaufwand	85.700,00	138.500,00	160.900,00	152.200,00	152.200,00
2241	Aufwendungen für Zinsen	75.700,00	128.500,00	150.900,00	142.200,00	142.200,00
2242	Zinsen und sonstige Aufwendungen aus derivativen Finanzinstrumenten mit und ohne Grundgeschäft					
2243	Gewinnentnahmen von Unternehmungen und marktbestimmten Betrieben der Gebietskörperschaft (innerhalb der Gebietskörperschaft)					
2244	Sonstiger Finanzaufwand	10.000,00	10.000,00	10.000,00	10.000,00	10.000,00
2245	Nicht finanzierungswirksamer Finanzaufwand					
22	Summe Aufwendungen	28.707.400,00	27.288.300,00	27.876.600,00	28.602.200,00	29.117.800,00
SA0	Saldo (0) Nettoergebnis (21 - 22)	-2.445.500,00	-524.600,00	-465.800,00	-432.200,00	-375.700,00
230	Entnahmen von Haushaltsrücklagen	1.500.000,00	200.000,00	200.000,00	200.000,00	200.000,00
2301	Entnahmen von Haushaltsrücklagen	1.500.000,00	200.000,00	200.000,00	200.000,00	200.000,00
240	Zuweisungen an Haushaltsrücklagen	0,00	0,00	0,00	0,00	0,00
2401	Zuweisungen an Haushaltsrücklagen					
SA01	Saldo (01) Haushaltsrücklagen (230 - 240)	0,00	0,00	0,00	0,00	0,00
SA00	Saldo (00) Nettoergebnis nach Haushaltsrücklagen (Saldo 0 + Saldo 01)	-945.500,00	-324.600,00	-265.800,00	-232.200,00	-175.700,00

MFP - Finanzierungshaushalt Gesamt 1. Ebene
- interne Vergütungen enthalten

MVAG	Mittelverwendungs- und -aufbringungsgruppen (1. Ebene)	VA 2024	Plan 2025	Plan 2026	Plan 2027	Plan 2028
OPERATIVE GEBARUNG						
311	Einzahlungen aus operativer Verwaltungstätigkeit	25.065.300,00	26.151.700,00	26.798.800,00	27.558.100,00	28.131.200,00
312	Einzahlungen aus Transfers	1.076.000,00	503.100,00	503.100,00	503.100,00	503.100,00
313	Einzahlungen aus Finanzerträgen	30.700,00	30.700,00	30.700,00	30.700,00	30.700,00
31	Summe Einzahlungen operative Gebarung	26.172.000,00	26.685.500,00	27.332.600,00	28.091.900,00	28.665.000,00
321	Auszahlungen aus Personalaufwand	8.269.500,00	8.750.200,00	9.187.600,00	9.463.800,00	9.747.800,00
322	Auszahlungen aus Sachaufwand	11.645.100,00	10.197.800,00	10.099.100,00	10.099.100,00	10.099.100,00
323	Auszahlungen aus Transfers	6.735.800,00	6.330.800,00	6.575.500,00	7.059.200,00	7.347.200,00
324	Auszahlungen aus Finanzaufwand	85.700,00	138.500,00	160.900,00	152.200,00	152.200,00
32	Summe Auszahlungen operative Gebarung	26.736.100,00	25.417.300,00	26.023.100,00	26.774.300,00	27.346.300,00
SA1	Saldo (1) Geldfluss aus der operativen Gebarung (31 – 32)	-564.100,00	1.268.200,00	1.309.500,00	1.317.600,00	1.318.700,00
INVESTIVE GEBARUNG						
331	Einzahlungen aus der Investitionstätigkeit	10.000,00	10.000,00	10.000,00	10.000,00	10.000,00
332	Einzahlungen aus der Rückzahlung von Darlehen sowie gewährten Vorschüssen					
333	Einzahlungen aus Kapitaltransfers	600.000,00	2.031.300,00	350.000,00	350.000,00	350.000,00
33	Summe Einzahlungen investive Gebarung	610.000,00	2.041.300,00	360.000,00	360.000,00	360.000,00
341	Auszahlungen aus der Investitionstätigkeit	3.886.200,00	4.848.000,00	648.000,00	648.000,00	648.000,00
342	Auszahlungen aus der Gewährung von Darlehen sowie gewährten Vorschüssen					
343	Auszahlungen aus Kapitaltransfers	205.000,00	205.000,00	205.000,00	205.000,00	205.000,00
34	Summe Auszahlungen investive Gebarung	4.091.200,00	5.053.000,00	853.000,00	853.000,00	853.000,00
SA2	Saldo (2) Geldfluss aus der investiven Gebarung (33 – 34)	-3.481.200,00	-3.011.700,00	-493.000,00	-493.000,00	-493.000,00
SA3	Saldo (3) Nettofinanzierungssaldo (Saldo 1 + Saldo 2)	-4.045.300,00	-1.743.500,00	816.500,00	824.600,00	825.700,00

MVAG	Mittelverwendungs- und -aufbringungsgruppen (1. Ebene)	VA 2024	Plan 2025	Plan 2026	Plan 2027	Plan 2028
FINANZIERUNGSTÄTIGKEIT						
351	Einzahlungen aus der Aufnahme von Finanzschulden	840.000,00	2.500.000,00			
353	Einzahlungen infolge eines Kapitaltausches bei derivativen Finanzinstrumenten mit Grundgeschäft					
355	Einzahlungen aus dem Abgang von Finanzinstrumenten					
35	Summe Einzahlungen aus der Finanzierungstätigkeit	840.000,00	2.500.000,00	0,00	0,00	0,00
361	Auszahlungen aus der Tilgung von Finanzschulden	713.700,00	756.500,00	816.500,00	824.600,00	825.700,00
363	Auszahlungen infolge eines Kapitaltausches bei derivativen Finanzinstrumenten mit Grundgeschäft					
365	Auszahlungen für den Erwerb von Finanzinstrumenten					
36	Summe Auszahlungen aus der Finanzierungstätigkeit	713.700,00	756.500,00	816.500,00	824.600,00	825.700,00
SA4	Saldo (4) Geldfluss aus der Finanzierungstätigkeit (35 – 36)	126.300,00	1.743.500,00	-816.500,00	-824.600,00	-825.700,00
SA5	Saldo (5) Geldfluss aus der voranschlagswirksamen Gebarung (Saldo 3 + Saldo 4)	-3.919.000,00	0,00	0,00	0,00	0,00

MFP - Finanzierungshaushalt Gesamt 1. und 2. Ebene
- interne Vergütungen enthalten

MVAG	Mittelverwendungs- und aufbringungsgruppen (1. und 2. Ebene)	VA 2024	Plan 2025	Plan 2026	Plan 2027	Plan 2028
311	Einzahlungen aus operativer Verwaltungstätigkeit	25.065.300,00	26.151.700,00	26.798.800,00	27.558.100,00	28.131.200,00
3111	Einzahlungen aus eigenen Abgaben	7.073.700,00	7.429.400,00	7.765.200,00	8.154.500,00	8.407.600,00
3112	Einzahlungen aus Ertragsanteilen	9.040.000,00	9.500.000,00	9.700.000,00	9.900.000,00	10.200.000,00
3113	Einzahlungen aus Gebühren	6.433.000,00	6.662.000,00	6.822.000,00	6.972.000,00	6.972.000,00
3114	Einzahlungen aus Leistungen	1.238.700,00	1.263.700,00	1.283.700,00	1.303.700,00	1.323.700,00
3115	Einzahlungen aus Besitz und wirtschaftlicher Tätigkeit	827.000,00	827.000,00	827.000,00	827.000,00	827.000,00
3116	Einzahlungen aus Veräußerung von geringwertigen Wirtschaftsgütern (GWG) und sonstige Einzahlungen	452.900,00	469.600,00	400.900,00	400.900,00	400.900,00
312	Einzahlungen aus Transfers	1.076.000,00	503.100,00	503.100,00	503.100,00	503.100,00
3121	Transferzahlungen von Trägern des öffentlichen Rechts	1.036.000,00	463.100,00	463.100,00	463.100,00	463.100,00
3122	Transferzahlungen von Beteiligungen					
3123	Transferzahlungen von Unternehmen (inkl. Finanzunternehmen)					
3124	Transferzahlungen von Haushalten und Organisationen ohne Erwerbscharakter	40.000,00	40.000,00	40.000,00	40.000,00	40.000,00
3125	Transferzahlungen vom Ausland					
3126	Investitions- und Tilgungszuschüsse zwischen Unternehmungen und Betrieben der Gebietskörperschaft und der Gebietskörperschaft					
313	Einzahlungen aus Finanzerträgen	30.700,00	30.700,00	30.700,00	30.700,00	30.700,00
3131	Einzahlungen aus Zinserträgen	30.700,00	30.700,00	30.700,00	30.700,00	30.700,00
3132	Einzahlungen aus Zinsen aus derivativen Finanzinstrumenten mit und ohne Grundgeschäft					
3133	Einzahlungen aus Gewinnentnahmen von marktbestimmten Betrieben					
3134	Sonstige Einzahlungen aus Finanzerträgen					
3135	Einzahlungen aus Dividenden/Gewinnausschüttungen					
31	Summe Einzahlungen operative Gebarung	26.172.000,00	26.685.500,00	27.332.600,00	28.091.900,00	28.665.000,00
321	Auszahlungen aus Personalaufwand	8.269.500,00	8.750.200,00	9.187.600,00	9.463.800,00	9.747.800,00
3211	Auszahlungen für Personalaufwand (Bezüge, Nebengebühren, und Mehrleistungsvergütungen)	6.598.500,00	7.007.500,00	7.357.800,00	7.578.700,00	7.805.900,00
3212	Auszahlungen für gesetzliche und freiwillige Sozialaufwendungen	1.569.200,00	1.636.300,00	1.718.300,00	1.770.300,00	1.823.700,00
3213	Auszahlungen aus sonstigem Personalaufwand	101.800,00	106.400,00	111.500,00	114.800,00	118.200,00
322	Auszahlungen aus Sachaufwand	11.645.100,00	10.197.800,00	10.099.100,00	10.099.100,00	10.099.100,00
3221	Auszahlungen für Gebrauchs- und Verbrauchsgüter, Handelswaren	1.354.000,00	1.194.000,00	1.194.000,00	1.194.000,00	1.194.000,00
3222	Auszahlungen für Verwaltungs- und Betriebsaufwand	1.331.900,00	1.311.900,00	1.331.900,00	1.331.900,00	1.331.900,00
3223	Auszahlungen für Leasing- und Mietaufwand	1.436.100,00	1.436.100,00	1.436.100,00	1.436.100,00	1.436.100,00
3224	Auszahlungen für Instandhaltung	2.210.300,00	1.244.300,00	1.194.300,00	1.194.300,00	1.194.300,00
3225	Sonstige Auszahlungen aus Sachaufwand	5.312.800,00	5.011.500,00	4.942.800,00	4.942.800,00	4.942.800,00
3226	Auszahlungen aus der Inanspruchnahme von Haftungen					

MVAG	Mittelverwendungs- und aufbringungsgruppen (1. und 2. Ebene)	VA 2024	Plan 2025	Plan 2026	Plan 2027	Plan 2028
323	Auszahlungen aus Transfers	6.735.800,00	6.330.800,00	6.575.500,00	7.059.200,00	7.347.200,00
3231	Transferzahlungen an Träger des öffentlichen Rechts	6.137.500,00	5.770.700,00	6.015.400,00	6.499.100,00	6.787.100,00
3232	Transferzahlungen an Beteiligungen					
3233	Transferzahlungen an Unternehmen (inkl. Finanzunternehmen)	42.100,00	42.100,00	42.100,00	42.100,00	42.100,00
3234	Transferzahlungen an Haushalte und Organisationen ohne Erwerbscharakter	481.200,00	443.000,00	443.000,00	443.000,00	443.000,00
3235	Transferzahlungen an das Ausland					
3236	Investitions- und Tilgungszuschüsse zwischen Unternehmungen und Betrieben der Gebietskörperschaft und der Gebietskörperschaft	75.000,00	75.000,00	75.000,00	75.000,00	75.000,00
324	Auszahlungen aus Finanzaufwand	85.700,00	138.500,00	160.900,00	152.200,00	152.200,00
3241	Auszahlungen für Zinsen	75.700,00	128.500,00	150.900,00	142.200,00	142.200,00
3242	Auszahlungen für Zinsen aus derivativen Finanzinstrumenten mit und ohne Grundgeschäft					
3243	Auszahlungen aus Gewinnentnahmen von marktbestimmten Betrieben					
3244	Sonstige Auszahlungen aus Finanzaufwendungen	10.000,00	10.000,00	10.000,00	10.000,00	10.000,00
32	Summe Auszahlungen operative Gebarung	26.736.100,00	25.417.300,00	26.023.100,00	26.774.300,00	27.346.300,00
SA1	Saldo (1) Geldfluss aus der operativen Gebarung (31 – 32)	-564.100,00	1.268.200,00	1.309.500,00	1.317.600,00	1.318.700,00
331	Einzahlungen aus der Investitionstätigkeit	10.000,00	10.000,00	10.000,00	10.000,00	10.000,00
3311	Einzahlungen aus der Veräußerung von immateriellem Vermögen					
3312	Einzahlungen aus der Veräußerung von Grundstücken und Grundstückeinrichtungen	10.000,00	10.000,00	10.000,00	10.000,00	10.000,00
3313	Einzahlungen aus der Veräußerung von Gebäuden und Bauten					
3314	Einzahlungen aus der Veräußerung von technischen Anlagen, Fahrzeugen und Maschinen					
3315	Einzahlungen aus der Veräußerung von Amts-, Betriebs- und Geschäftsausstattung					
3316	Einzahlungen aus der Veräußerung von Kulturgütern					
3317	Einzahlungen aus der Veräußerung von Beteiligungen					
3318	Einzahlungen aus der Veräußerung von kofinanzierten Schutzbauten					
332	Einzahlungen aus der Rückzahlung von Darlehen sowie gewährten Vorschüssen	0,00	0,00	0,00	0,00	0,00
3321	Einzahlungen aus Darlehen an Träger des öffentlichen Rechts					
3322	Einzahlungen aus Darlehen an Beteiligungen					
3323	Einzahlungen aus Darlehen an Unternehmen und Haushalte					
3325	Einzahlungen aus Vorschüssen und Anzahlungen					
333	Einzahlungen aus Kapitaltransfers	600.000,00	2.031.300,00	350.000,00	350.000,00	350.000,00
3331	Kapitaltransferzahlungen von Trägern des öffentlichen Rechts	250.000,00	1.681.300,00			
3332	Kapitaltransferzahlungen von Beteiligungen					
3333	Kapitaltransferzahlungen von Unternehmen					
3334	Kapitaltransferzahlungen von Haushalten und Organisationen ohne Erwerbscharakter	350.000,00	350.000,00	350.000,00	350.000,00	350.000,00

MVAG	Mittelverwendungs- und aufbringungsgruppen (1. und 2. Ebene)	VA 2024	Plan 2025	Plan 2026	Plan 2027	Plan 2028
3335	Kapitaltransferzahlungen vom Ausland					
33	Summe Einzahlungen investive Gebarung	610.000,00	2.041.300,00	360.000,00	360.000,00	360.000,00
341	Auszahlungen aus der Investitionstätigkeit	3.886.200,00	4.848.000,00	648.000,00	648.000,00	648.000,00
3411	Auszahlungen für den Erwerb von immateriellem Vermögen	8.500,00	8.500,00	8.500,00	8.500,00	8.500,00
3412	Auszahlungen für den Erwerb von Grundstücken und Grundstückseinrichtungen	1.807.000,00	277.000,00	277.000,00	277.000,00	277.000,00
3413	Auszahlungen für den Erwerb von Gebäuden und Bauten	1.230.000,00	4.200.000,00			
3414	Auszahlungen für den Erwerb von technischen Anlagen, Fahrzeugen und Maschinen	4.000,00	4.000,00	4.000,00	4.000,00	4.000,00
3415	Auszahlungen für den Erwerb von Amts-, Betriebs- und Geschäftsausstattung	835.700,00	357.500,00	357.500,00	357.500,00	357.500,00
3416	Auszahlungen für den Erwerb von Kulturgütern	1.000,00	1.000,00	1.000,00	1.000,00	1.000,00
3417	Auszahlungen für den Erwerb von Beteiligungen					
3418	Auszahlungen für den Erwerb von kofinanzierten Schutzbauten					
342	Auszahlungen aus der Gewährung von Darlehen sowie gewährten Vorschüssen	0,00	0,00	0,00	0,00	0,00
3421	Auszahlungen von Darlehen an Träger des öffentlichen Rechts					
3422	Auszahlungen von Darlehen an Beteiligungen					
3423	Auszahlungen von Darlehen an Unternehmen und Haushalte					
3425	Auszahlungen von Vorschüssen und Anzahlungen					
343	Auszahlungen aus Kapitaltransfers	205.000,00	205.000,00	205.000,00	205.000,00	205.000,00
3431	Kapitaltransferzahlungen an Träger des öffentlichen Rechts	60.000,00	60.000,00	60.000,00	60.000,00	60.000,00
3432	Kapitaltransferzahlungen an Beteiligungen					
3433	Kapitaltransferzahlungen an Unternehmen (Finanzunternehmen)					
3434	Kapitaltransferzahlungen an Haushalte und Organisationen ohne Erwerbscharakter	145.000,00	145.000,00	145.000,00	145.000,00	145.000,00
3435	Kapitaltransferzahlungen an das Ausland					
34	Summe Auszahlungen investive Gebarung	4.091.200,00	5.053.000,00	853.000,00	853.000,00	853.000,00
SA2	Saldo (2) Geldfluss aus der investiven Gebarung (33 – 34)	-3.481.200,00	-3.011.700,00	-493.000,00	-493.000,00	-493.000,00
SA3	Saldo (3) Nettofinanzierungssaldo (Saldo 1 + Saldo 2)	-4.045.300,00	-1.743.500,00	816.500,00	824.600,00	825.700,00
351	Einzahlungen aus der Aufnahme von Finanzschulden	840.000,00	2.500.000,00	0,00	0,00	0,00
3511	Einzahlungen aus empfangenen Darlehen von öffentlichen Körperschaften und Rechtsträgern					
3512	Einzahlungen aus empfangenen Darlehen von Beteiligungen					
3513	Einzahlungen aus empfangenen Darlehen von Unternehmen und privaten Haushalten					
3514	Einzahlungen aus Finanzschulden (Finanzunternehmen)	840.000,00	2.500.000,00			
3515	Einzahlungen aus Aufnahmen von Leasingverbindlichkeiten					
353	Einzahlungen infolge eines Kapitaltausches bei derivativen Finanzinstrumenten mit Grundgeschäft	0,00	0,00	0,00	0,00	0,00

MVAG	Mittelverwendungs- und aufbringungsgruppen (1. und 2. Ebene)	VA 2024	Plan 2025	Plan 2026	Plan 2027	Plan 2028
3530	Einzahlungen infolge eines Kapitaltausches bei derivativen Finanzinstrumenten mit Grundgeschäft					
355	Einzahlungen aus dem Abgang von Finanzinstrumenten	0,00	0,00	0,00	0,00	0,00
3550	Einzahlungen aus dem Abgang von Finanzinstrumenten					
35	Summe Einzahlungen aus der Finanzierungstätigkeit	840.000,00	2.500.000,00	0,00	0,00	0,00
361	Auszahlungen aus der Tilgung von Finanzschulden	713.700,00	756.500,00	816.500,00	824.600,00	825.700,00
3611	Auszahlungen aus empfangenen Darlehen von öffentlichen Körperschaften und Rechtsträgern	52.000,00	45.000,00	45.000,00	45.000,00	45.000,00
3612	Auszahlungen aus empfangenen Darlehen von Beteiligungen					
3613	Auszahlungen aus empfangenen Darlehen von Unternehmen und privaten Haushalten					
3614	Auszahlungen aus Finanzschulden	661.700,00	711.500,00	771.500,00	779.600,00	780.700,00
3615	Auszahlungen aus Rückzahlungen von Leasingverbindlichkeiten					
363	Auszahlungen infolge eines Kapitaltausches bei derivativen Finanzinstrumenten mit Grundgeschäft	0,00	0,00	0,00	0,00	0,00
3630	Auszahlungen infolge eines Kapitaltausches bei derivativen Finanzinstrumenten mit Grundgeschäft					
365	Auszahlungen für den Erwerb von Finanzinstrumenten	0,00	0,00	0,00	0,00	0,00
3650	Auszahlungen für den Erwerb von Finanzinstrumenten					
36	Summe Auszahlungen aus der Finanzierungstätigkeit	713.700,00	756.500,00	816.500,00	824.600,00	825.700,00
SA4	Saldo (4) Geldfluss aus der Finanzierungstätigkeit (35 – 36)	126.300,00	1.743.500,00	-816.500,00	-824.600,00	-825.700,00
SA5	Saldo (5) Geldfluss aus der voranschlagswirksamen Gebarung (Saldo 3 + Saldo 4)	-3.919.000,00	0,00	0,00	0,00	0,00

MFP - Schuldenentwicklung

Bezeichnung	VA 2024	Plan 2025	Plan 2026	Plan 2027	Plan 2028
Gesamte Schulden					
Buchwert 01.01.	6.151.300	6.319.600	8.105.100	7.330.600	6.548.000
Zugang	840.000	2.500.000			
Tilgung	671.700	714.500	774.500	782.600	783.700
Buchwert 31.12.	6.319.600	8.105.100	7.330.600	6.548.000	5.764.300
Zinsen	75.700	128.500	150.900	142.200	142.200
Ersätze	2.700	2.700	2.700	2.700	2.700
Gesamt-Schuldendienst	747.400	843.000	925.400	924.800	925.900
nicht Maastricht-relevante Schulden					
Buchwert 01.01.	2.148.900	2.039.900	1.705.700	1.368.400	1.028.000
Zugang	210.000				
Tilgung	319.000	334.200	337.300	340.400	343.900
Buchwert 31.12.	2.039.900	1.705.700	1.368.400	1.028.000	684.100
Zinsen	20.700	25.300	18.200	14.800	13.300
Ersätze					
Gesamt-Schuldendienst	339.700	359.500	355.500	355.200	357.200
Maastricht-relevante Schulden					
Buchwert 01.01.	4.002.400	4.279.700	6.399.400	5.962.200	5.520.000
Zugang	630.000	2.500.000			
Tilgung	352.700	380.300	437.200	442.200	439.800
Buchwert 31.12.	4.279.700	6.399.400	5.962.200	5.520.000	5.080.200
Zinsen	55.000	103.200	132.700	127.400	128.900
Ersätze	2.700	2.700	2.700	2.700	2.700
Gesamt-Schuldendienst	407.700	483.500	569.900	569.600	568.700

Seite	Inhalt
3	Vorbericht
17	Ergebnishaushalt Gesamt 1. Ebene (Anlage 1a) - interne Vergütungen enthalten
21	Ergebnishaushalt Gesamt 1. und 2. Ebene (Anlage 1a) - interne Vergütungen enthalten
25	Finanzierungshaushalt Gesamt 1. Ebene (Anlage 1b) - bereinigt um interne Vergütungen
29	Finanzierungshaushalt Gesamt 1. und 2. Ebene (Anlage 1b) - interne Vergütungen enthalten
35	Ergebnishaushalt Bereichsbudget 1. und 2. Ebene (Anlage 1a)
57	Finanzierungshaushalt Bereichsbudget 1. und 2. Ebene (Anlage 1b)
99	Querschnitt (Anlage 5b)
103	Ergebnis- und Finanzierungsvoranschlag Detailnachweis
201	Haushaltspotential (aufbauend auf der Ergebnisrechnung)
207	Nachweis der Investitionstätigkeit
221	Personaldaten iSd ÖStp (Anlage 4)
227	Nachweis über Transferzahlungen (Anlage 6a)
231	Nachweis über Haushaltsrücklagen und Zahlungsmittelreserven (Anlage 6b)
235	Einzelnachweis über Finanzschulden und Schuldendienst (Anlage 6c)
241	Nachweis über haushaltsinterne Vergütungen (Anlage 6f)
245	Leasingspiegel (Anlage 6i)
249	Rückstellungsspiegel (Anlage 6q)
253	Wirtschaftspläne der Eigenbetriebe
257	Dienstpostenplan
263	Nachweis Vermögen mit abgeänderter Nutzungsdauer
267	MFP - Ergebnishaushalt Gesamt 1. Ebene - interne Vergütungen enthalten
271	MFP - Ergebnishaushalt Gesamt 1. und 2. Ebene - interne Vergütungen enthalten
275	MFP - Finanzierungshaushalt Gesamt 1. Ebene - interne Vergütungen enthalten
279	MFP - Finanzierungshaushalt Gesamt 1. und 2. Ebene - interne Vergütungen enthalten
285	MFP - Schuldenentwicklung