

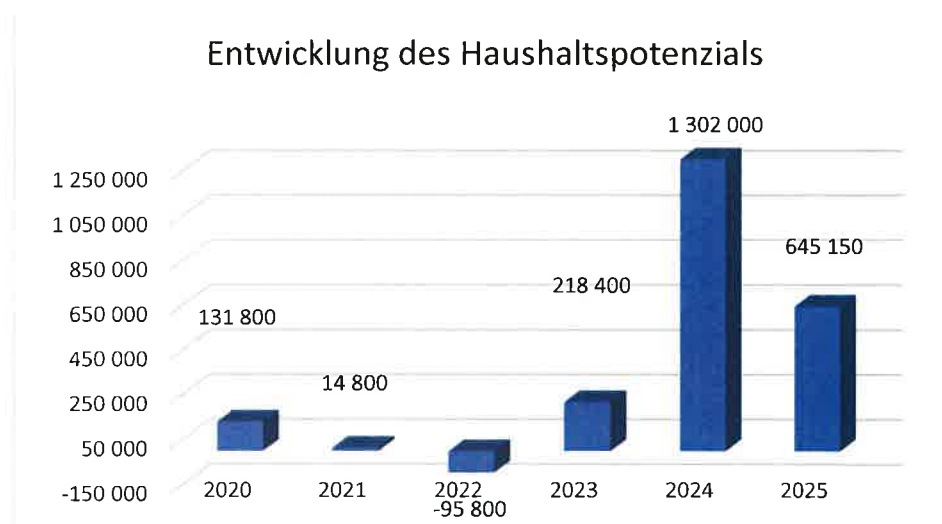


Marktgemeinde Neusiedl an der Zaya
Rechnungsabschluss 2024

Vorbericht

Vorbericht zum Rechnungsabschluss 2024 gemäß § 3 der NÖ Gemeindehaushaltsverordnung (NÖ GHVO)

Entwicklung des Haushaltspotenzials



Begründung durch die Gemeinde: Das Haushaltspotential ist in den letzten Jahren stark gestiegen.

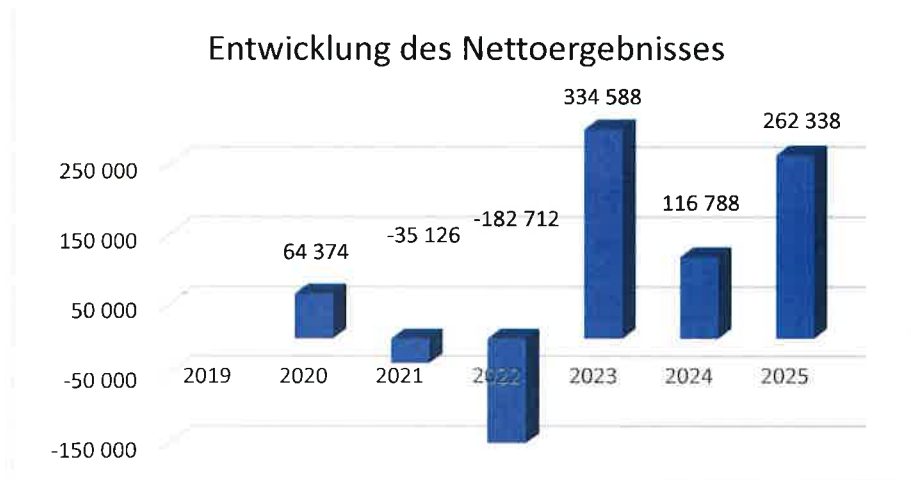
Erläuterung:

Das Haushaltspotential hat seine Grundlage in § 67 Z. 11 der NÖ Gemeindeordnung 1973 (NÖ GO 1973) und ist erstmals im Voranschlag 2020 auszuweisen. Die Angaben zu den Vorjahren entfallen daher. Haushaltspotential: Differenz der wiederkehrenden Mittelaufbringungen abzüglich der wiederkehrenden Mittelverwendungen unter Berücksichtigung der entsprechenden Forderungen und Verbindlichkeiten.

Das Haushaltspotential ist eine wichtige Kenngröße und gibt die aktuelle Leistungsfähigkeit der Gemeinde wieder. Das schafft Vergleichbarkeit mit der bisherigen Rechtslage, aus der Überschüsse und Abgänge abzuleiten waren und dient der Transparenz.

Wenn das Haushaltspotential innerhalb des Zeitraumes des mittelfristigen Finanzplanes laufend negativ ist, ist ein Haushaltskonsolidierungskonzept zu erstellen (§ 72b Abs. 1 Z. 2 NÖ GO 1973).

Entwicklung des Nettoergebnisses



Erläuterung:

Beim Nettoergebnis handelt es sich um das Ergebnis des Ergebnisvoranschlags und ist erstmals für das Haushaltsjahr 2020 auszuweisen. Die Angaben zu den Vorjahren entfallen daher.

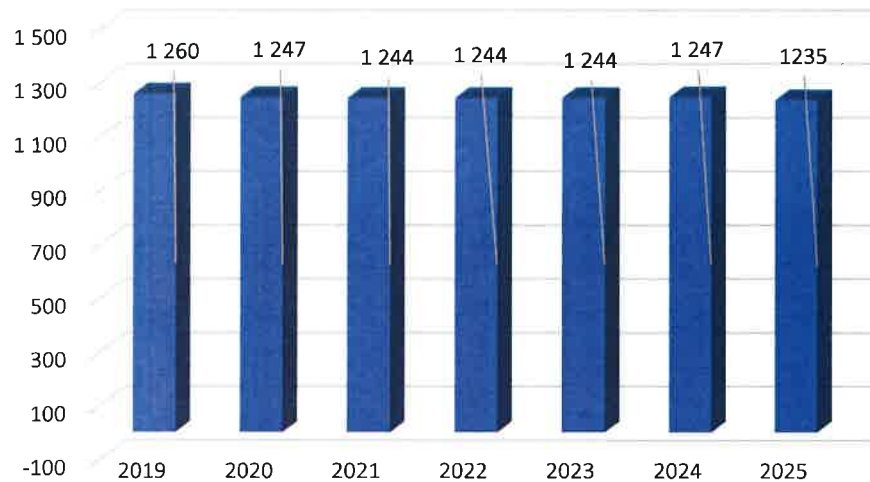
Ein positives Nettoergebnis bedeutet, dass die Erträge voraussichtlich ausreichend sein werden, die Aufwendungen für die kommunalen Leistungen (inklusive des Werteverzehrs des Anlagevermögens in Form der Abschreibungen) abzudecken.

Ein negatives Nettoergebnis heißt, dass dies nicht zur Gänze (in der Höhe des negativen Wertes) möglich ist.

Begründung durch die Gemeinde: Das Nettoergebnis ist in den letzten beiden Jahren gestiegen.

**Entwicklung der Volkszahl gemäß § 10 Abs. 7 FAG 2017,
BGBl. I Nr. 116/2016 in der Fassung BGBl. I Nr. 106/2018**

Entwicklung Volkszahl gemäß § 10 Abs. 7
FAG 2017



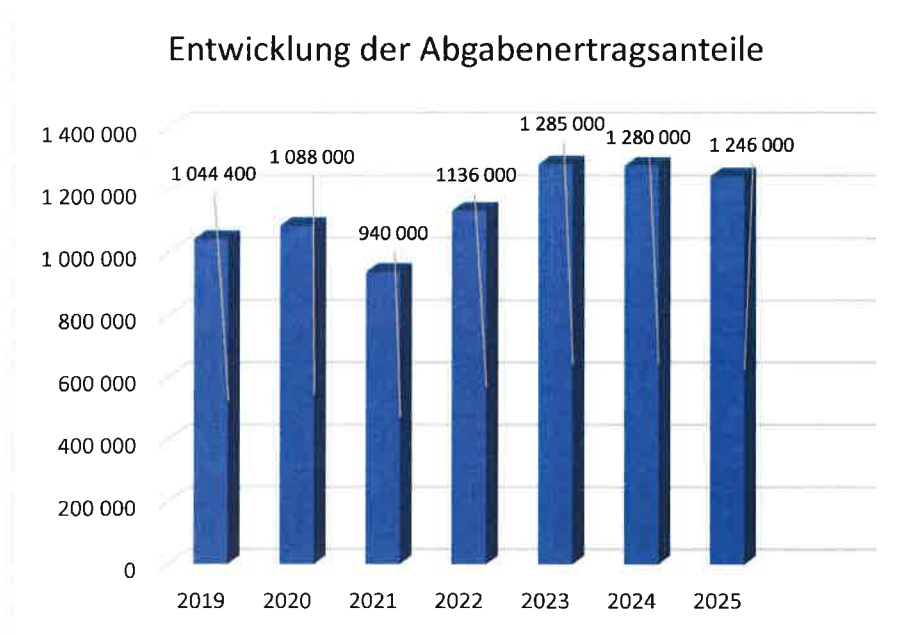
Begründung durch die Gemeinde: Die Gemeinde verzeichnet einen leichten Abgang von Bürgern.

Erläuterung: (laut Voranschlagsblatt des jeweiligen Jahres)

Die Volkszahl gemäß § 10 Abs. 7 FAG 2017 wird jährlich von der Bundesanstalt Statistik Austria zum Stichtag **31. Oktober** festgestellt und wirkt mit dem Beginn des übernächsten Kalenderjahres. Sie dient für die Berechnung der Abgabenertragsanteile und darf nicht automatisch mit der Volkszahl für die Berechnung der Gemeinderatsmandate verwechselt werden.

Eine Erhöhung bzw. Verminderung der Volkszahl (jährlich) ist ein wesentlicher Indikator für die Berechnung der Abgabenertragsanteile.

Entwicklung der Abgabenertragsanteile



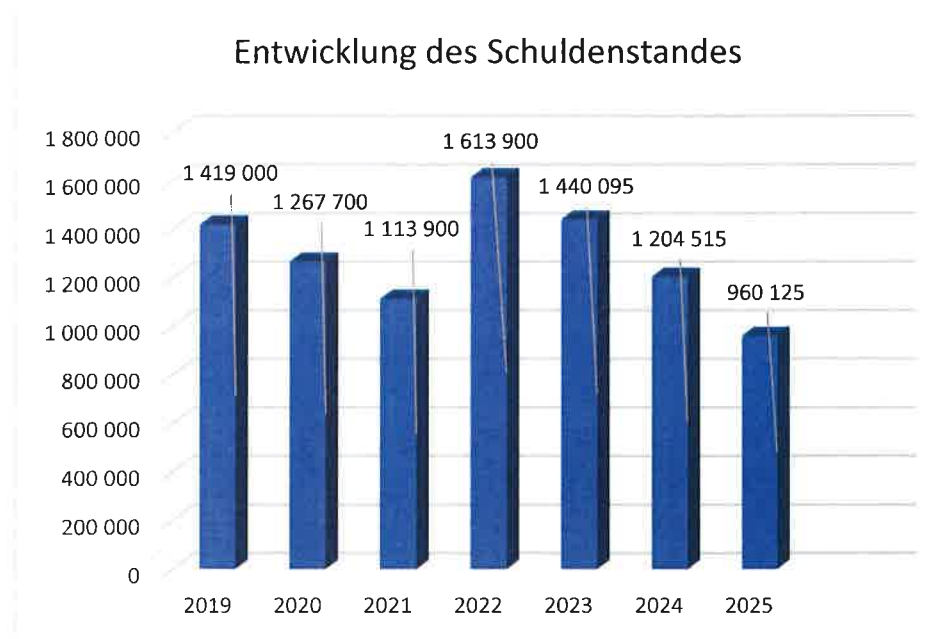
Begründung: siehe obige Grafik „Entwicklung Volkszahl“

Erläuterung:

Die Gebietskörperschaften (Bund, Länder und Gemeinden) erhalten auf Basis des aktuellen Finanzausgleichs aus den gemeinschaftlichen Bundesabgaben (z.B. Umsatzsteuer, Körperschaftssteuer, Lohnsteuer, Versicherungssteuer, Mineralölsteuer, Normverbrauchsabgabe, Tabaksteuer und dergleichen) entsprechende Anteile. Im Bereich der Gemeinden spielen dabei die Volkszahl und der abgestufte Bevölkerungsschlüssel eine besondere Rolle. Die sogenannten „Abgabenertragsanteile“ bilden in den meisten Gemeinden die wichtigste Einnahmequelle.

Ein Steigen der Abgabenertragsanteile weist auch auf eine Erhöhung der Volkszahl hin.

Entwicklung des Schuldenstandes



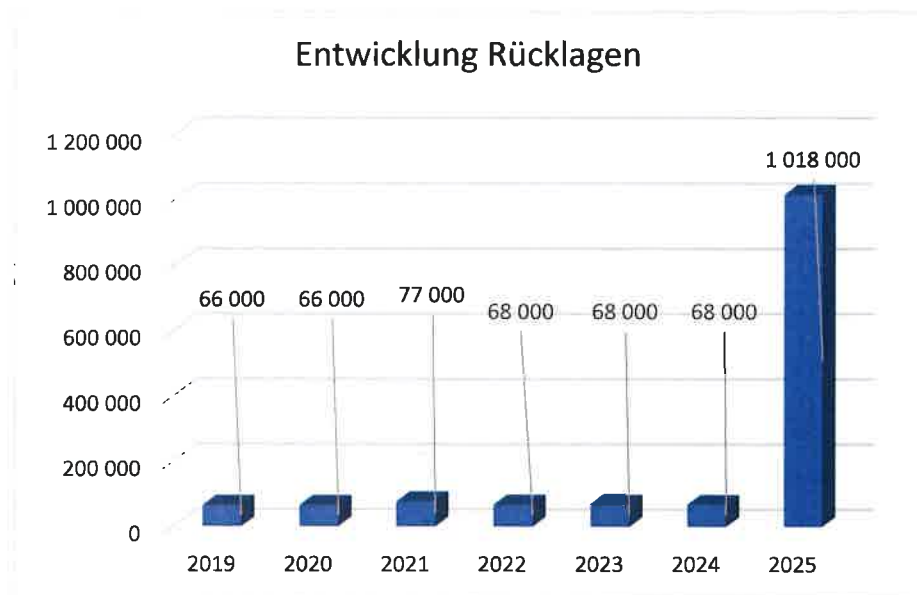
Erläuterung:

Die Entwicklung des Schuldenstandes zeigt auf, inwieweit der Schuldenstand über die Jahre erhöht oder reduziert wird.

Begründung durch die Gemeinde:

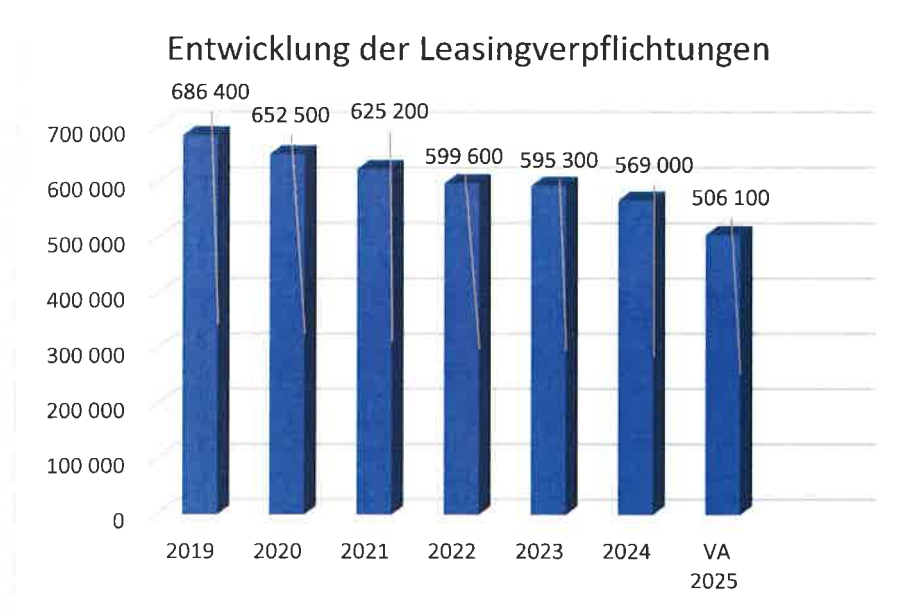
Der Schuldenstand konnte in den letzten Jahren kontinuierlich reduziert werden.

Entwicklung der Rücklagen mit und ohne Zahlungsmittelreserve

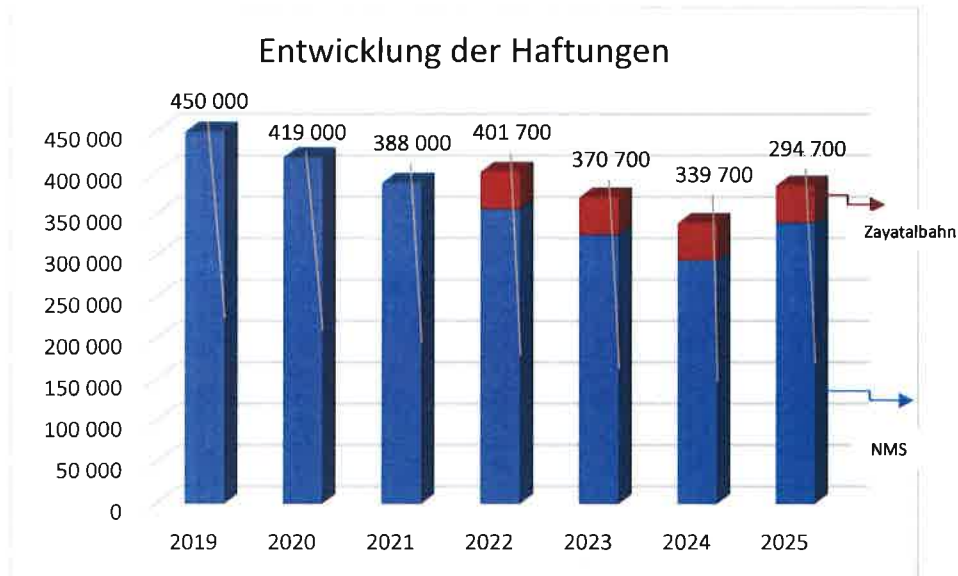


Die Rücklagen haben sich aufgrund einer Einmalzahlung für den Bau von Windrädern ergeben

Entwicklung der Leasingverpflichtungen



Entwicklung der Haftungen



Erläuterung:

Eine Gemeinde darf Bürgschaften und sonstige Haftungen nur übernehmen, wenn hierfür ein besonderes Interesse der Gemeinde gegeben ist, der Schuldner nachweist, dass eine ordnungsgemäße Verzinsung und Tilgung gesichert ist, die Haftungen befristet sind, der Betrag, für den gehaftet wird, ziffernmäßig bestimmt ist und die Gemeinde den daraus folgenden Zahlungsverpflichtungen nachkommen kann (vgl. § 78 Abs. 1 NÖ Gemeindeordnung 1973).

Begründung durch die Gemeinde:

Die Gemeinde hat Haftungen der Mittelschulgemeinde übernommen, diese läuft im Jahr 2034 aus.

Neue Haftung ab 2022 „Zayatalbahn GmbH“ in Höhe von € 45.000, --

Entwicklung der Finanzkraft für die Umlagenberechnung



Begründung: Die Feststellung erfolgt jeweils durch Berechnungen der NÖ Landesregierung, Abteilung IVW3.

Erläuterung:

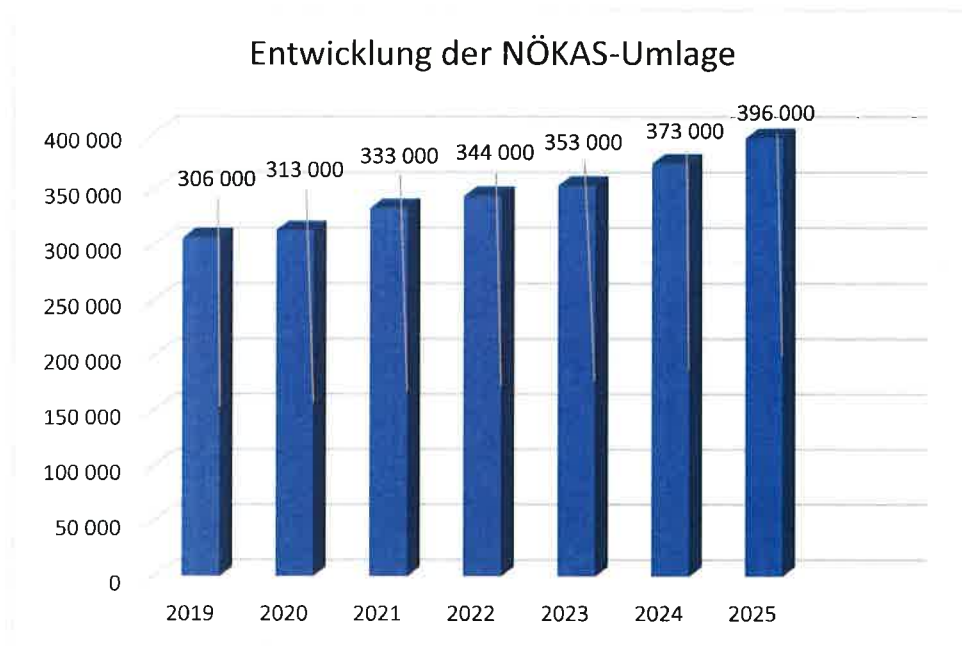
Die Finanzkraft einer Gemeinde wird aus den

- Erträgen der ausschließlichen Gemeindeabgaben ohne die Gebühren für die Benützung von Gemeindeeinrichtungen und -anlagen und ohne die Interessentenbeiträge von Grundstückseigentümern und Anrainern und
- Ertragsanteilen an den gemeinschaftlichen Bundesabgaben ohne Spielbankenabgabe ermittelt.

Basis für die Ermittlung der Finanzkraft sind die tatsächlichen Beträge aufgrund der Rechnungsabschlüsse. Die Darstellung der Entwicklung der Finanzkraft für die Umlagenberechnung hat insbesondere auf die Beitragsleistung der Gemeinden zum NÖ Krankenanstaltensprengel (NÖKAS) und zur Sozialumlage Auswirkungen.

Eine Erhöhung oder Reduktion/Verminderung der Finanzkraft wirkt sich unmittelbar auf die Beitragsleistung aus.

Entwicklung der NÖKAS-Umlage



Erläuterung:

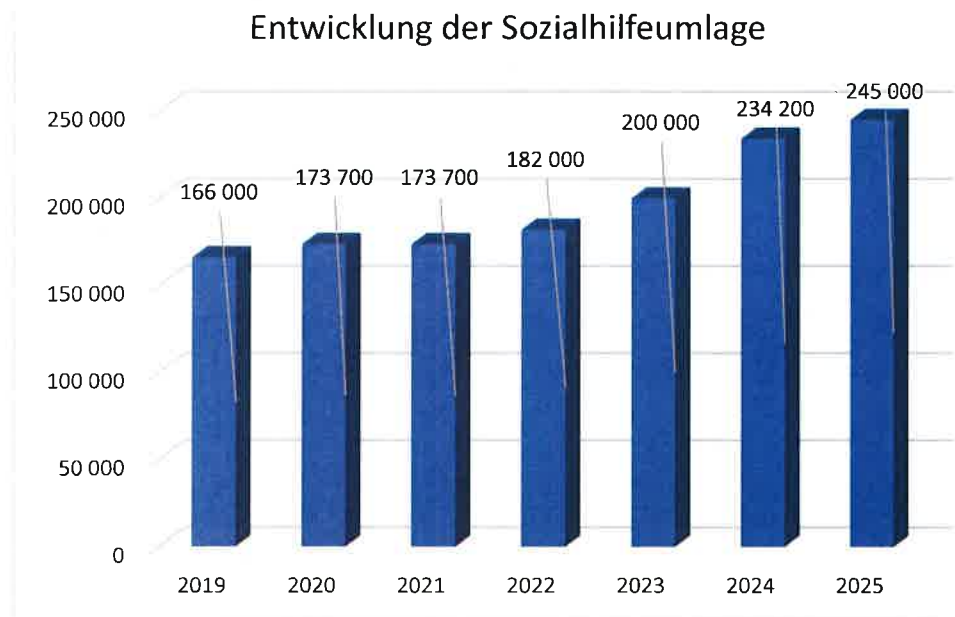
Das Landesgebiet ist Beitragsbezirk und Krankenanstaltensprengel für alle öffentlichen Krankenanstalten in Niederösterreich. Beitragsbezirk und Krankenanstaltensprengel sind ein Gemeindeverband. Dem Gemeindeverband gehören alle Gemeinden Niederösterreichs an. Der Gemeindeverband ist juristische Person, er hat seinen Sitz am Sitz der Landesregierung und trägt die Bezeichnung "NÖ Krankenanstaltensprengel" (§ 61 Abs. 1 NÖ Krankenanstaltengesetz - NÖ KAG).

Die Gemeinden haben an den NÖ Krankenanstaltensprengel monatliche Beiträge zu leisten. Berechnungsgrundlage bilden dabei die Volkszahl und die Finanzkraft der Gemeinden. Steigerungen bei der Volkszahl und bei der Finanzkraft führen daher zu höheren Beitragsleistungen bei den Gemeinden.

Diese monatlichen Beiträge werden von den der Gemeinde gebührenden monatlichen Vorschüssen auf die Ertragsanteile an den gemeinschaftlichen Bundesabgaben einbehalten.

Begründung: Die Feststellung erfolgt jeweils durch Berechnungen der NÖ Landesregierung, Abteilung IVW3.

Entwicklung der Sozialhilfeumlage



Erläuterung:

Die Gemeinden haben jährlich einen Beitrag zu den vom Land zu tragenden Kosten der Sozialhilfe, die nicht durch Kostenbeitrags- und Ersatzleistungen oder durch sonstige für Zwecke der Sozialhilfe bestimmte Zuschüsse gedeckt sind, in der Höhe von 50 % an das Land zu entrichten (§ 44 NÖ Sozialhilfe-Ausführungsgesetz – NÖ SAG).

Die Leistungen für die Sozialhilfe-Umlage werden von der Landesregierung auf die einzelnen Gemeinden nach ihrer Finanzkraft (Finanzkraft für die Umlagenberechnung) aufgeteilt.

Diese monatlichen Beiträge werden von den der Gemeinde gebührenden monatlichen Vorschüssen auf die Ertragsanteile an den gemeinschaftlichen Bundesabgaben einbehalten.

Begründung: Die Feststellung erfolgt jeweils durch Berechnungen der NÖ Landesregierung, Abteilung IVW3.

Nachweis der liquiden Mittel (Kassenbestand)

Rechnungsabschluss 2024

Marktgemeinde Neusiedl an der Zaya

Nachweis der liquiden Mittel (Kassenbestand)

ZW	Code	Konto	Bezeichnung	IBAN	Stand 31.12.2023	Einzahlungen 2024	Auszahlungen 2024	Stand 31.12.2024	Auszug Nr.	Datum
803	1152	294803	Subkonto	AT13 3255 1013 0000 0018	1.005.534,79	22.907,68	1.028.442,47	0,00		
1	1151	210001	RAIKA 1	AT23 3255 1000 0000 0018	132.854,18	2.967.905,02	3.003.908,38	96.850,82	249/001	31.12.2024
Bankkonto					1.138.388,97	2.990.812,70	4.032.350,85	96.850,82		
6	1151	906003	Verrechnung		0,00	1.445.988,96	1.445.988,96	0,00		
Verrechnung					0,00	1.445.988,96	1.445.988,96	0,00		
801	1152	294801	Abfertigungsrücklage		68.005,42	6,80	1,70	68.010,52		
804	1152	295000	Sparbuch Rücklage allgemein		0,00	953.325,00	831,25	952.493,75		
Zahlungsmittelreserve					68.005,42	953.331,80	832,95	1.020.504,27		
Gesamtsumme					1.206.394,39	5.390.133,46	5.479.172,76	1.117.355,09		

		Stand 31.12.2023	Stand 31.12.2024	Veränderung
1151	Kassa, Bankguthaben, Schecks	132.854,18	96.850,82	-36.003,36
1152	Zahlungsmittelreserven	1.073.540,21	1.020.504,27	-53.035,94
	Zahlungsmittelreserven für zweckgebundene Haushaltsrücklagen	1.073.540,21	68.010,52	-1.005.529,69
	294803 Zahlungsmittelreserven für zweckgebundene Haushaltsrücklagen	1.005.534,79	0,00	-1.005.534,79
	294801 Abfertigungsrücklage	68.005,42	68.010,52	5,10
	Zahlungsmittelreserven für allgemeine Haushaltsrücklagen	0,00	952.493,75	952.493,75
	295000 Zahlungsmittelreserven für allgemeine Haushaltsrücklagen	0,00	952.493,75	952.493,75
B.III	Gesamtsumme liquide Mittel	1.206.394,39	1.117.355,09	-89.039,30

ZW	Code	Konto	Bezeichnung	IBAN	Stand 31.12.2023	Einzahlungen 2024	Auszahlungen 2024	Stand 31.12.2024	Auszug Nr.	Datum
----	------	-------	-------------	------	---------------------	----------------------	----------------------	---------------------	------------	-------

Der vorliegende Rechnungsabschluss enthält alle im Rechnungszeitraum erfolgten Gebarungen. Er stimmt mit den Belegen und Aufzeichnungen in den Rechnungsbüchern überein. Die ausgewiesenen buchmäßigen Bestände stimmen mit den tatsächlich vorhandenen Bargeldbeständen und Bankbeständen überein.

Der Bürgermeister

Der Amtsleiter

Keller Andreas

Robert Keider

Der vorliegende Rechnungsabschluss wurde vom Prüfungsausschuss überprüft. Er ist sachlich und rechnerisch richtig.

Vorsitzender

Mitglieder

.....

.....

Ergebnishaushalt Gesamt 1. Ebene (Anlage 1a)
- interne Vergütungen enthalten

MVAG	Mittelverwendungs- und aufbringungsgruppen (1. Ebene)	RA 2024	VA 2024	RA - VA
211	Erträge aus der operativen Verwaltungstätigkeit	3.007.528,73	2.689.200,00	318.328,73
212	Erträge aus Transfers	502.743,75	334.000,00	168.743,75
213	Finanzerträge	26.245,62		26.245,62
21	Summe Erträge	3.536.518,10	3.023.200,00	513.318,10
221	Personalaufwand	712.541,76	633.700,00	78.841,76
222	Sachaufwand	1.779.209,34	1.211.212,00	567.997,34
223	Transferaufwand	1.003.498,10	1.030.500,00	-27.001,90
224	Finanzaufwand	35.041,01	31.000,00	4.041,01
22	Summe Aufwendungen	3.530.290,21	2.906.412,00	623.878,21
SA0	Saldo (0) Nettoergebnis (21 - 22)	6.227,89	116.788,00	-110.560,11
230	Entnahmen von Haushaltsrücklagen	942.131,78		942.131,78
240	Zuweisungen an Haushaltsrücklagen	1.104.150,00		1.104.150,00
SA01	Saldo (01) Haushaltsrücklagen (230 - 240)	-162.018,22	0,00	-162.018,22
SA00	Saldo (00) Nettoergebnis nach Haushaltsrücklagen (Saldo 0 + Saldo 01)	-155.790,33	116.788,00	-272.578,33

Finanzierungshaushalt Gesamt 1. Ebene (Anlage 1b)
- interne Vergütungen enthalten

MVAG	Mittelverwendungs- und aufbringungsgruppen (1. Ebene)	RA 2024	VA 2024	RA - VA
OPERATIVE GEBARUNG				
311	Einzahlungen aus operativer Verwaltungstätigkeit	2.693.046,23	2.575.200,00	117.846,23
312	Einzahlungen aus Transfers	472.616,90	334.000,00	138.616,90
313	Einzahlungen aus Finanzerträgen	26.245,62		26.245,62
31	Summe Einzahlungen operative Gebarung	3.191.908,75	2.909.200,00	282.708,75
321	Auszahlungen aus Personalaufwand	712.541,76	633.700,00	78.841,76
322	Auszahlungen aus Sachaufwand	829.916,56	709.200,00	120.716,56
323	Auszahlungen aus Transfers	997.114,70	1.022.100,00	-24.985,30
324	Auszahlungen aus Finanzaufwand	35.041,01	31.000,00	4.041,01
32	Summe Auszahlungen operative Gebarung	2.574.614,03	2.396.000,00	178.614,03
SA1	Saldo (1) Geldfluss aus der operativen Gebarung (31 – 32)	617.294,72	513.200,00	104.094,72
INVESTIVE GEBARUNG				
331	Einzahlungen aus der Investitionstätigkeit	78.990,00		78.990,00
332	Einzahlungen aus der Rückzahlung von Darlehen sowie gewährten Vorschüssen			
333	Einzahlungen aus Kapitaltransfers	69.293,02	38.500,00	30.793,02
33	Summe Einzahlungen investive Gebarung	148.283,02	38.500,00	109.783,02
341	Auszahlungen aus der Investitionstätigkeit	602.508,53	510.000,00	92.508,53
342	Auszahlungen aus der Gewährung von Darlehen sowie gewährten Vorschüssen			
343	Auszahlungen aus Kapitaltransfers	6.383,40	8.400,00	-2.016,60
34	Summe Auszahlungen investive Gebarung	608.891,93	518.400,00	90.491,93
SA2	Saldo (2) Geldfluss aus der investiven Gebarung (33 – 34)	-460.608,91	-479.900,00	19.291,09
SA3	Saldo (3) Nettofinanzierungssaldo (Saldo 1 + Saldo 2)	156.685,81	33.300,00	123.385,81

MVAG	Mittelverwendungs- und aufbringungsgruppen (1. Ebene)	RA 2024	VA 2024	RA - VA
FINANZIERUNGSTÄTIGKEIT				
351	Einzahlungen aus der Aufnahme von Finanzschulden			
353	Einzahlungen infolge eines Kapitaltausches bei derivativen Finanzinstrumenten mit Grundgeschäft			
355	Einzahlungen aus dem Abgang von Finanzinstrumenten			
35	Summe Einzahlungen aus der Finanzierungstätigkeit	0,00	0,00	0,00
361	Auszahlungen aus der Tilgung von Finanzschulden	244.135,79	237.700,00	6.435,79
363	Auszahlungen infolge eines Kapitaltausches bei derivativen Finanzinstrumenten mit Grundgeschäft			
365	Auszahlungen für den Erwerb von Finanzinstrumenten			
36	Summe Auszahlungen aus der Finanzierungstätigkeit	244.135,79	237.700,00	6.435,79
SA4	Saldo (4) Geldfluss aus der Finanzierungstätigkeit (35 – 36)	-244.135,79	-237.700,00	-6.435,79
SA5	Saldo (5) Geldfluss aus der voranschlagswirksamen Gebarung (Saldo 3 + Saldo 4)	-87.449,98	-204.400,00	116.950,02
411	Einzahlungen aus nicht voranschlagswirksamen Forderungen	1.179.402,38		
412	Einzahlungen aus nicht voranschlagswirksamen Verbindlichkeiten	870.539,31		
413 ¹	Einzahlungen aus der Aufnahme von zur Kassenstärkung eingegangenen Geldverbindlichkeiten (Barvorlagen)	0,00		
41	Summe Einzahlungen aus der nicht voranschlagswirksamen Gebarung	2.049.941,69		
421	Auszahlungen aus nicht voranschlagswirksamen Forderungen	1.187.736,64		
422	Auszahlungen aus nicht voranschlagswirksamen Verbindlichkeiten	863.794,37		
423 ²	Auszahlungen zur Tilgung von zur Kassenstärkung eingegangenen Geldverbindlichkeiten (Barvorlagen)	0,00		
42	Summe Auszahlungen aus der nicht voranschlagswirksamen Gebarung	2.051.531,01		
SA6²	Saldo (6) Geldfluss aus der nicht voranschlagswirksamen Gebarung (41 - 42)	-1.589,32		
SA7²	Saldo (7) Veränderung an Zahlungsmitteln (Saldo 5 + Saldo 6)	-89.039,30		
Verprobung	Veränderung der Summe der Zahlungsmittel (C - D) - (A - B)	-89.039,30		
A	Anfangsbestand liquide Mittel (115 zum 31.12.2023)	1.206.394,39		
B	Anfangsbestand kurzfristige Finanzschulden aus überzogenen Konten bei Kreditinstituten (1511/UK 21 zum 31.12.2023)	0,00		
C	Endbestand liquide Mittel (115 zum 31.12.2024)	1.117.355,09		
D	Endbestand kurzfristige Finanzschulden aus überzogenen Konten bei Kreditinstituten (1511/UK 21 zum 31.12.2024)	0,00		
	*) davon Zahlungsmittelreserven (1152 zum 31.12.2024)	1.020.504,27		

1) Die Summen der MVAG 413 und 423 ergeben am Jahresende nur dann null, sofern die zur Kassenstärkung eingegangenen Geldverbindlichkeiten (Barvorlagen) innerhalb desselben Finanzjahres getilgt wurden. Eine Differenz zw. Ein- und Auszahlungen (MVAG 4130 bzw. 4230) kann nur deshalb entstehen, weil eine Tilgung nicht innerhalb desselben Finanzjahres erfolgt ist. Die nicht innerhalb desselben Finanzjahres getilgten Kassenstärker sind als Finanzschulden auf die entsprechenden Konten bzw. Gruppen in der Vermögensrechnung umzubuchen.

2) Der Geldfluss aus der nicht voranschlagswirksamen Gebarung (SA6) und die Veränderung an Zahlungsmitteln (SA7) werden im Rechnungsabschluss in den Detailnachweisen und Bereichsbudgets nicht ausgewiesen, sondern nur auf Ebene des Gesamthaushalts.

Ergebnishaushalt Gesamt 1. und 2. Ebene (Anlage 1a)
- interne Vergütungen enthalten

MVAG	Mittelverwendungs- und aufbringungsgruppen (1. und 2. Ebene)	RA 2024	VA 2024	RA - VA
211	Erträge aus der operativen Verwaltungstätigkeit	3.007.528,73	2.689.200,00	318.328,73
2111	Erträge aus eigenen Abgaben	435.509,33	339.500,00	96.009,33
2112	Erträge aus Ertragsanteilen	1.263.595,57	1.280.000,00	-16.404,43
2113	Erträge aus Gebühren	559.396,62	545.400,00	13.996,62
2114	Erträge aus Leistungen	184.844,70	166.800,00	18.044,70
2115	Erträge aus Besitz und wirtschaftlicher Tätigkeit	249.940,75	228.000,00	21.940,75
2116	Erträge aus Veräußerung und sonstige Erträge	95.288,42	129.500,00	-34.211,58
2117	Nicht finanzierungswirksame operative Erträge	218.953,34		218.953,34
212	Erträge aus Transfers	502.743,75	334.000,00	168.743,75
2121	Transferertrag von Trägern des öffentlichen Rechts	472.616,90	334.000,00	138.616,90
2122	Transferertrag von Beteiligungen			
2123	Transferertrag von Unternehmen (mit Finanzunternehmen)			
2124	Transferertrag von Haushalten und Organisationen ohne Erwerbscharakter			
2125	Transferertrag vom Ausland			
2126	Investitions- und Tilgungszuschüsse zwischen Unternehmungen und Betrieben der Gebietskörperschaft und der Gebietskörperschaft			
2127	Nicht finanzierungswirksamer Transferertrag	30.126,85		30.126,85
213	Finanzerträge	26.245,62	0,00	26.245,62
2131	Erträge aus Zinsen	26.245,62		26.245,62
2132	Erträge aus Zinsen aus derivativen Finanzinstrumenten mit und ohne Grundgeschäft			
2133	Erträge aus Gewinnentnahmen von marktbestimmten Betrieben			
2134	Sonstige Finanzerträge			
2135	Erträge aus Dividenden/Gewinnausschüttungen			
2136	Sonstige nicht finanzierungswirksame Finanzerträge			
21	Summe Erträge	3.536.518,10	3.023.200,00	513.318,10
221	Personalaufwand	712.541,76	633.700,00	78.841,76
2211	Personalaufwand (Bezüge, Nebengebühren, Mehrleistungen)	576.047,56	518.600,00	57.447,56
2212	Gesetzlicher und freiwilliger Sozialaufwand	136.494,20	115.100,00	21.394,20
2213	Sonstiger Personalaufwand			
2214	Nicht finanzierungswirksamer Personalaufwand			
222	Sachaufwand	1.779.209,34	1.211.212,00	567.997,34
2221	Gebrauchs- und Verbrauchsgüter, Handelswaren	202.622,33	193.100,00	9.522,33
2222	Verwaltungs- und Betriebsaufwand	165.287,99	152.400,00	12.887,99
2223	Leasing- und Mietaufwand	66.155,15	44.600,00	21.555,15
2224	Instandhaltung	158.776,41	104.800,00	53.976,41
2225	Sonstiger Sachaufwand	237.074,68	328.300,00	-91.225,32
2226	Nicht finanzierungswirksamer Sachaufwand	949.292,78	388.012,00	561.280,78

MVAG	Mittelverwendungs- und aufbringungsgruppen (1. und 2. Ebene)	RA 2024	VA 2024	RA - VA
223	Transferaufwand	1.003.498,10	1.030.500,00	-27.001,90
2231	Transferaufwand an Träger des öffentlichen Rechts	954.928,20	972.000,00	-17.071,80
2232	Transferaufwand an Beteiligungen			
2233	Transferaufwand an Unternehmen (mit Finanzunternehmen)	6.383,40	8.400,00	-2.016,60
2234	Transferaufwand an Haushalte und Organisationen ohne Erwerbscharakter	42.186,50	50.100,00	-7.913,50
2235	Transferaufwand an das Ausland			
2236	Investitions- und Tilgungszuschüsse zwischen Unternehmungen und Betrieben der Gebietskörperschaft und der Gebietskörperschaft			
2237	Nicht finanzierungswirksamer Transferaufwand			
224	Finanzaufwand	35.041,01	31.000,00	4.041,01
2241	Aufwendungen für Zinsen	34.613,83	31.000,00	3.613,83
2242	Zinsen und sonstige Aufwendungen aus derivativen Finanzinstrumenten mit und ohne Grundgeschäft			
2243	Gewinnentnahmen von Unternehmungen und marktbestimmten Betrieben der Gebietskörperschaft (innerhalb der Gebietskörperschaft)			
2244	Sonstiger Finanzaufwand	427,18		427,18
2245	Nicht finanzierungswirksamer Finanzaufwand			
22	Summe Aufwendungen	3.530.290,21	2.906.412,00	623.878,21
SA0	Saldo (0) Nettoergebnis (21 - 22)	6.227,89	116.788,00	-110.560,11
230	Entnahmen von Haushaltsrücklagen	942.131,78	0,00	942.131,78
2301	Entnahmen von Haushaltsrücklagen	942.131,78		942.131,78
240	Zuweisungen an Haushaltsrücklagen	1.104.150,00	0,00	1.104.150,00
2401	Zuweisungen an Haushaltsrücklagen	1.104.150,00		1.104.150,00
SA01	Saldo (01) Haushaltsrücklagen (230 - 240)	-162.018,22	0,00	-162.018,22
SA00	Saldo (00) Nettoergebnis nach Haushaltsrücklagen (Saldo 0 + Saldo 01)	-155.790,33	116.788,00	-272.578,33

Finanzierungshaushalt Gesamt 1. und 2. Ebene (Anlage 1b)
- interne Vergütungen enthalten

MVAG	Mittelverwendungs- und aufbringungsgruppen (1. und 2. Ebene)	RA 2024	VA 2024	RA - VA
311	Einzahlungen aus operativer Verwaltungstätigkeit	2.693.046,23	2.575.200,00	117.846,23
3111	Einzahlungen aus eigenen Abgaben	434.699,85	339.500,00	95.199,85
3112	Einzahlungen aus Ertragsanteilen	1.263.595,57	1.280.000,00	-16.404,43
3113	Einzahlungen aus Gebühren	542.774,79	545.400,00	-2.625,21
3114	Einzahlungen aus Leistungen	185.341,23	166.800,00	18.541,23
3115	Einzahlungen aus Besitz und wirtschaftlicher Tätigkeit	250.056,37	228.000,00	22.056,37
3116	Einzahlungen aus Veräußerung von geringwertigen Wirtschaftsgütern (GWG) und sonstige Einzahlungen	16.578,42	15.500,00	1.078,42
312	Einzahlungen aus Transfers	472.616,90	334.000,00	138.616,90
3121	Transferzahlungen von Trägern des öffentlichen Rechts	472.616,90	334.000,00	138.616,90
3122	Transferzahlungen von Beteiligungen			
3123	Transferzahlungen von Unternehmen (inkl. Finanzunternehmen)			
3124	Transferzahlungen von Haushalten und Organisationen ohne Erwerbscharakter			
3125	Transferzahlungen vom Ausland			
3126	Investitions- und Tilgungszuschüsse zwischen Unternehmungen und Betrieben der Gebietskörperschaft und der Gebietskörperschaft			
313	Einzahlungen aus Finanzerträgen	26.245,62	0,00	26.245,62
3131	Einzahlungen aus Zinserträgen	26.245,62		26.245,62
3132	Einzahlungen aus Zinsen aus derivativen Finanzinstrumenten mit und ohne Grundgeschäft			
3133	Einzahlungen aus Gewinnentnahmen von marktbestimmten Betrieben			
3134	Sonstige Einzahlungen aus Finanzerträgen			
3135	Einzahlungen aus Dividenden/Gewinnausschüttungen			
31	Summe Einzahlungen operative Gebarung	3.191.908,75	2.909.200,00	282.708,75
321	Auszahlungen aus Personalaufwand	712.541,76	633.700,00	78.841,76
3211	Auszahlungen für Personalaufwand (Bezüge, Nebengebühren, und Mehrleistungsvergütungen)	576.047,56	518.600,00	57.447,56
3212	Auszahlungen für gesetzliche und freiwillige Sozialaufwendungen	136.494,20	115.100,00	21.394,20
3213	Auszahlungen aus sonstigem Personalaufwand			
322	Auszahlungen aus Sachaufwand	829.916,56	709.200,00	120.716,56
3221	Auszahlungen für Gebrauchs- und Verbrauchsgüter, Handelswaren	202.622,33	193.100,00	9.522,33
3222	Auszahlungen für Verwaltungs- und Betriebsaufwand	165.287,99	152.400,00	12.887,99
3223	Auszahlungen für Leasing- und Mietaufwand	66.155,15	44.600,00	21.555,15
3224	Auszahlungen für Instandhaltung	158.776,41	104.800,00	53.976,41
3225	Sonstige Auszahlungen aus Sachaufwand	237.074,68	214.300,00	22.774,68
3226	Auszahlungen aus der Inanspruchnahme von Haftungen			
323	Auszahlungen aus Transfers	997.114,70	1.022.100,00	-24.985,30
3231	Transferzahlungen an Träger des öffentlichen Rechts	954.928,20	972.000,00	-17.071,80
3232	Transferzahlungen an Beteiligungen			

MVAG	Mittelverwendungs- und aufbringungsgruppen (1. und 2. Ebene)	RA 2024	VA 2024	RA - VA
3233	Transferzahlungen an Unternehmen (inkl. Finanzunternehmen)			
3234	Transferzahlungen an Haushalte und Organisationen ohne Erwerbscharakter	42.186,50	50.100,00	-7.913,50
3235	Transferzahlungen an das Ausland			
3236	Investitions- und Tilgungszuschüsse zwischen Unternehmungen und Betrieben der Gebietskörperschaft und der Gebietskörperschaft			
324	Auszahlungen aus Finanzaufwand	35.041,01	31.000,00	4.041,01
3241	Auszahlungen für Zinsen	34.613,83	31.000,00	3.613,83
3242	Auszahlungen für Zinsen aus derivativen Finanzinstrumenten mit und ohne Grundgeschäft			
3243	Auszahlungen aus Gewinnentnahmen von marktbestimmten Betrieben			
3244	Sonstige Auszahlungen aus Finanzaufwendungen	427,18		427,18
32	Summe Auszahlungen operative Gebarung	2.574.614,03	2.396.000,00	178.614,03
SA1	Saldo (1) Geldfluss aus der operativen Gebarung (31 – 32)	617.294,72	513.200,00	104.094,72
331	Einzahlungen aus der Investitionstätigkeit	78.990,00	0,00	78.990,00
3311	Einzahlungen aus der Veräußerung von immateriellem Vermögen			
3312	Einzahlungen aus der Veräußerung von Grundstücken und Grundstückeinrichtungen	78.990,00		78.990,00
3313	Einzahlungen aus der Veräußerung von Gebäuden und Bauten			
3314	Einzahlungen aus der Veräußerung von technischen Anlagen, Fahrzeugen und Maschinen			
3315	Einzahlungen aus der Veräußerung von Amts-, Betriebs- und Geschäftsausstattung			
3316	Einzahlungen aus der Veräußerung von Kulturgütern			
3317	Einzahlungen aus der Veräußerung von Beteiligungen			
3318	Einzahlungen aus der Veräußerung von kofinanzierten Schutzbauten			
332	Einzahlungen aus der Rückzahlung von Darlehen sowie gewährten Vorschüssen	0,00	0,00	0,00
3321	Einzahlungen aus Darlehen an Träger des öffentlichen Rechts			
3322	Einzahlungen aus Darlehen an Beteiligungen			
3323	Einzahlungen aus Darlehen an Unternehmen und Haushalte			
3325	Einzahlungen aus Vorschüssen und Anzahlungen			
333	Einzahlungen aus Kapitaltransfers	69.293,02	38.500,00	30.793,02
3331	Kapitaltransferzahlungen von Trägern des öffentlichen Rechts	42.050,56	1.500,00	40.550,56
3332	Kapitaltransferzahlungen von Beteiligungen			
3333	Kapitaltransferzahlungen von Unternehmen		1.000,00	-1.000,00
3334	Kapitaltransferzahlungen von Haushalten und Organisationen ohne Erwerbscharakter	27.242,46	36.000,00	-8.757,54
3335	Kapitaltransferzahlungen vom Ausland			
33	Summe Einzahlungen investive Gebarung	148.283,02	38.500,00	109.783,02
341	Auszahlungen aus der Investitionstätigkeit	602.508,53	510.000,00	92.508,53
3411	Auszahlungen für den Erwerb von immateriellem Vermögen			

MVAG	Mittelverwendungs- und aufbringungsgruppen (1. und 2. Ebene)	RA 2024	VA 2024	RA - VA
3412	Auszahlungen für den Erwerb von Grundstücken und Grundstückseinrichtungen	588.401,27	510.000,00	78.401,27
3413	Auszahlungen für den Erwerb von Gebäuden und Bauten			
3414	Auszahlungen für den Erwerb von technischen Anlagen, Fahrzeugen und Maschinen	12.908,33		12.908,33
3415	Auszahlungen für den Erwerb von Amts-, Betriebs- und Geschäftsausstattung	1.198,93		1.198,93
3416	Auszahlungen für den Erwerb von Kulturgütern			
3417	Auszahlungen für den Erwerb von Beteiligungen			
3418	Auszahlungen für den Erwerb von kofinanzierten Schutzbauten			
342	Auszahlungen aus der Gewährung von Darlehen sowie gewährten Vorschüssen	0,00	0,00	0,00
3421	Auszahlungen von Darlehen an Träger des öffentlichen Rechts			
3422	Auszahlungen von Darlehen an Beteiligungen			
3423	Auszahlungen von Darlehen an Unternehmen und Haushalte			
3425	Auszahlungen von Vorschüssen und Anzahlungen			
343	Auszahlungen aus Kapitaltransfers	6.383,40	8.400,00	-2.016,60
3431	Kapitaltransferzahlungen an Träger des öffentlichen Rechts			
3432	Kapitaltransferzahlungen an Beteiligungen			
3433	Kapitaltransferzahlungen an Unternehmen (Finanzunternehmen)	6.383,40	8.400,00	-2.016,60
3434	Kapitaltransferzahlungen an Haushalte und Organisationen ohne Erwerbscharakter			
3435	Kapitaltransferzahlungen an das Ausland			
34	Summe Auszahlungen investive Gebarung	608.891,93	518.400,00	90.491,93
SA2	Saldo (2) Geldfluss aus der investiven Gebarung (33 – 34)	-460.608,91	-479.900,00	19.291,09
SA3	Saldo (3) Nettofinanzierungssaldo (Saldo 1 + Saldo 2)	156.685,81	33.300,00	123.385,81
351	Einzahlungen aus der Aufnahme von Finanzschulden	0,00	0,00	0,00
3511	Einzahlungen aus empfangenen Darlehen von öffentlichen Körperschaften und Rechtsträgern			
3512	Einzahlungen aus empfangenen Darlehen von Beteiligungen			
3513	Einzahlungen aus empfangenen Darlehen von Unternehmen und privaten Haushalten			
3514	Einzahlungen aus Finanzschulden (Finanzunternehmen)			
3515	Einzahlungen aus Aufnahmen von Leasingverbindlichkeiten			
353	Einzahlungen infolge eines Kapitaltausches bei derivativen Finanzinstrumenten mit Grundgeschäft	0,00	0,00	0,00
3530	Einzahlungen infolge eines Kapitaltausches bei derivativen Finanzinstrumenten mit Grundgeschäft			
355	Einzahlungen aus dem Abgang von Finanzinstrumenten	0,00	0,00	0,00
3550	Einzahlungen aus dem Abgang von Finanzinstrumenten			
35	Summe Einzahlungen aus der Finanzierungstätigkeit	0,00	0,00	0,00

MVAG	Mittelverwendungs- und aufbringungsgruppen (1. und 2. Ebene)	RA 2024	VA 2024	RA - VA
361	Auszahlungen aus der Tilgung von Finanzschulden	244.135,79	237.700,00	6.435,79
3611	Auszahlungen aus empfangenen Darlehen von öffentlichen Körperschaften und Rechtsträgern	224.135,79	217.700,00	6.435,79
3612	Auszahlungen aus empfangenen Darlehen von Beteiligungen			
3613	Auszahlungen aus empfangenen Darlehen von Unternehmen und privaten Haushalten			
3614	Auszahlungen aus Finanzschulden	20.000,00	20.000,00	
3615	Auszahlungen aus Rückzahlungen von Leasingverbindlichkeiten			
363	Auszahlungen infolge eines Kapitaltausches bei derivativen Finanzinstrumenten mit Grundgeschäft	0,00	0,00	0,00
3630	Auszahlungen infolge eines Kapitaltausches bei derivativen Finanzinstrumenten mit Grundgeschäft			
365	Auszahlungen für den Erwerb von Finanzinstrumenten	0,00	0,00	0,00
3650	Auszahlungen für den Erwerb von Finanzinstrumenten			
36	Summe Auszahlungen aus der Finanzierungstätigkeit	244.135,79	237.700,00	6.435,79
SA4	Saldo (4) Geldfluss aus der Finanzierungstätigkeit (35 – 36)	-244.135,79	-237.700,00	-6.435,79
SA5	Saldo (5) Geldfluss aus der voranschlagswirksamen Gebarung (Saldo 3 + Saldo 4)	-87.449,98	-204.400,00	116.950,02
411	Einzahlungen aus nicht voranschlagswirksamen Forderungen	1.179.402,38		
4110	Einzahlungen aus nicht voranschlagswirksamen Forderungen	1.179.402,38		
412	Einzahlungen aus nicht voranschlagswirksamen Verbindlichkeiten	870.539,31		
4120	Einzahlungen aus nicht voranschlagswirksamen Verbindlichkeiten	870.539,31		
413¹	Einzahlungen aus der Aufnahme von zur Kassenstärkung eingegangenen Geldverbindlichkeiten (Barvorlagen)	0,00		
4130 ¹	Einzahlungen aus der Aufnahme von zur Kassenstärkung eingegangenen Geldverbindlichkeiten (Barvorlagen)			
41	Summe Einzahlungen aus der nicht voranschlagswirksamen Gebarung	2.049.941,69		
421	Auszahlungen aus nicht voranschlagswirksamen Forderungen	1.187.736,64		
4210	Auszahlungen aus nicht voranschlagswirksamen Forderungen	1.187.736,64		
422	Auszahlungen aus nicht voranschlagswirksamen Verbindlichkeiten	863.794,37		
4220	Auszahlungen aus nicht voranschlagswirksamen Verbindlichkeiten	863.794,37		
423²	Auszahlungen zur Tilgung von zur Kassenstärkung eingegangenen Geldverbindlichkeiten (Barvorlagen)	0,00		
4230 ²	Auszahlungen zur Tilgung von zur Kassenstärkung eingegangenen Geldverbindlichkeiten (Barvorlagen)			
42	Summe Auszahlungen aus der nicht voranschlagswirksamen Gebarung	2.051.531,01		
SA6²	Saldo (6) Geldfluss aus der nicht voranschlagswirksamen Gebarung (41 - 42)	-1.589,32		
SA7²	Saldo (7) Veränderung an Zahlungsmitteln (Saldo 5 + Saldo 6)	-89.039,30		

MVAG	Mittelverwendungs- und aufbringungsgruppen (1. und 2. Ebene)	RA 2024	VA 2024	RA - VA
Verprobung	Veränderung der Summe der Zahlungsmittel (C - D) - (A - B)	-89.039,30		
A	Anfangsbestand liquide Mittel (115 zum 31.12.2023)	1.206.394,39		
B	Anfangsbestand kurzfristige Finanzschulden aus überzogenen Konten bei Kreditinstituten (1511/UK 21 zum 31.12.2023)	0,00		
C	Endbestand liquide Mittel (115 zum 31.12.2024)	1.117.355,09		
D	Endbestand kurzfristige Finanzschulden aus überzogenen Konten bei Kreditinstituten (1511/UK 21 zum 31.12.2024)	0,00		
	*) davon Zahlungsmittelreserven (1152 zum 31.12.2024)	1.020.504,27		

1) Die Summen der MVAG 413 und 423 ergeben am Jahresende nur dann null, sofern die zur Kassenstärkung eingegangenen Geldverbindlichkeiten (Barvorlagen) innerhalb desselben Finanzjahres getilgt wurden. Eine Differenz zw. Ein- und Auszahlungen (MVAG 4130 bzw. 4230) kann nur deshalb entstehen, weil eine Tilgung nicht innerhalb desselben Finanzjahres erfolgt ist. Die nicht innerhalb desselben Finanzjahres getilgten Kassenstärker sind als Finanzschulden auf die entsprechenden Konten bzw. Gruppen in der Vermögensrechnung umzubuchen.

2) Der Geldfluss aus der nicht voranschlagswirksamen Gebarung (SA6) und die Veränderung an Zahlungsmitteln (SA7) werden im Rechnungsabschluss in den Detailnachweisen und Bereichsbudgets nicht ausgewiesen, sondern nur auf Ebene des Gesamthaushalts.

Ergebnishaushalt Bereichsbudget 1. und 2. Ebene (Anlage 1a)

Vertretungskörper und allgemeine Verwaltung (Gruppe 0)

MVAG	Mittelverwendungs- und aufbringungsgruppen (1. und 2. Ebene)	RA 2024	VA 2024	RA - VA
211	Erträge aus der operativen Verwaltungstätigkeit	19.502,13	16.800,00	2.702,13
2111	Erträge aus eigenen Abgaben			
2112	Erträge aus Ertragsanteilen			
2113	Erträge aus Gebühren			
2114	Erträge aus Leistungen	6.857,73	5.500,00	1.357,73
2115	Erträge aus Besitz und wirtschaftlicher Tätigkeit	8.313,95	7.400,00	913,95
2116	Erträge aus Veräußerung und sonstige Erträge	4.330,45	3.900,00	430,45
2117	Nicht finanzierungswirksame operative Erträge			
212	Erträge aus Transfers	0,00	0,00	0,00
2121	Transferertrag von Trägern des öffentlichen Rechts			
2122	Transferertrag von Beteiligungen			
2123	Transferertrag von Unternehmen (mit Finanzunternehmen)			
2124	Transferertrag von Haushalten und Organisationen ohne Erwerbscharakter			
2125	Transferertrag vom Ausland			
2126	Investitions- und Tilgungszuschüsse zwischen Unternehmungen und Betrieben der Gebietskörperschaft und der Gebietskörperschaft			
2127	Nicht finanzierungswirksamer Transferertrag			
213	Finanzerträge	0,00	0,00	0,00
2131	Erträge aus Zinsen			
2132	Erträge aus Zinsen aus derivativen Finanzinstrumenten mit und ohne Grundgeschäft			
2133	Erträge aus Gewinnentnahmen von marktbestimmten Betrieben			
2134	Sonstige Finanzerträge			
2135	Erträge aus Dividenden/Gewinnausschüttungen			
2136	Sonstige nicht finanzierungswirksame Finanzerträge			
21	Summe Erträge	19.502,13	16.800,00	2.702,13
221	Personalaufwand	194.971,22	185.600,00	9.371,22
2211	Personalaufwand (Bezüge, Nebengebühren, Mehrleistungen)	152.078,33	144.500,00	7.578,33
2212	Gesetzlicher und freiwilliger Sozialaufwand	42.892,89	41.100,00	1.792,89
2213	Sonstiger Personalaufwand			
2214	Nicht finanzierungswirksamer Personalaufwand			
222	Sachaufwand	258.845,08	246.161,00	12.684,08
2221	Gebrauchs- und Verbrauchsgüter, Handelswaren	9.936,71	12.000,00	-2.063,29
2222	Verwaltungs- und Betriebsaufwand	28.824,77	24.100,00	4.724,77
2223	Leasing- und Mietaufwand			
2224	Instandhaltung	2.554,62	4.100,00	-1.545,38
2225	Sonstiger Sachaufwand	182.847,96	171.400,00	11.447,96
2226	Nicht finanzierungswirksamer Sachaufwand	34.681,02	34.561,00	120,02

Vertretungskörper und allgemeine Verwaltung (Gruppe 0)

MVAG	Mittelverwendungs- und aufbringungsgruppen (1. und 2. Ebene)	RA 2024	VA 2024	RA - VA
223	Transferaufwand	17.947,18	19.800,00	-1.852,82
2231	Transferaufwand an Träger des öffentlichen Rechts	8.440,68	11.300,00	-2.859,32
2232	Transferaufwand an Beteiligungen			
2233	Transferaufwand an Unternehmen (mit Finanzunternehmen)			
2234	Transferaufwand an Haushalte und Organisationen ohne Erwerbscharakter	9.506,50	8.500,00	1.006,50
2235	Transferaufwand an das Ausland			
2236	Investitions- und Tilgungszuschüsse zwischen Unternehmungen und Betrieben der Gebietskörperschaft und der Gebietskörperschaft			
2237	Nicht finanzierungswirksamer Transferaufwand			
224	Finanzaufwand	0,00	0,00	0,00
2241	Aufwendungen für Zinsen			
2242	Zinsen und sonstige Aufwendungen aus derivativen Finanzinstrumenten mit und ohne Grundgeschäft			
2243	Gewinnentnahmen von Unternehmungen und marktbestimmten Betrieben der Gebietskörperschaft (innerhalb der Gebietskörperschaft)			
2244	Sonstiger Finanzaufwand			
2245	Nicht finanzierungswirksamer Finanzaufwand			
22	Summe Aufwendungen	471.763,48	451.561,00	20.202,48
SA0	Saldo (0) Nettoergebnis (21 - 22)	-452.261,35	-434.761,00	-17.500,35
230	Entnahmen von Haushaltsrücklagen	0,00	0,00	0,00
2301	Entnahmen von Haushaltsrücklagen			
240	Zuweisungen an Haushaltsrücklagen	950.000,00	0,00	950.000,00
2401	Zuweisungen an Haushaltsrücklagen	950.000,00		950.000,00
SA01	Saldo (01) Haushaltsrücklagen (230 - 240)	-950.000,00	0,00	-950.000,00
SA00	Saldo (00) Nettoergebnis nach Haushaltsrücklagen (Saldo 0 + Saldo 01)	-1.402.261,35	-434.761,00	-967.500,35

Öffentliche Ordnung und Sicherheit (Gruppe 1)

MVAG	Mittelverwendungs- und aufbringungsgruppen (1. und 2. Ebene)	RA 2024	VA 2024	RA - VA
211	Erträge aus der operativen Verwaltungstätigkeit	1.825,13	1.500,00	325,13
2111	Erträge aus eigenen Abgaben			
2112	Erträge aus Ertragsanteilen			
2113	Erträge aus Gebühren			
2114	Erträge aus Leistungen	1.825,13	1.500,00	325,13
2115	Erträge aus Besitz und wirtschaftlicher Tätigkeit			
2116	Erträge aus Veräußerung und sonstige Erträge			
2117	Nicht finanzierungswirksame operative Erträge			
212	Erträge aus Transfers	0,00	0,00	0,00
2121	Transferertrag von Trägern des öffentlichen Rechts			
2122	Transferertrag von Beteiligungen			
2123	Transferertrag von Unternehmen (mit Finanzunternehmen)			
2124	Transferertrag von Haushalten und Organisationen ohne Erwerbscharakter			
2125	Transferertrag vom Ausland			
2126	Investitions- und Tilgungszuschüsse zwischen Unternehmungen und Betrieben der Gebietskörperschaft und der Gebietskörperschaft			
2127	Nicht finanzierungswirksamer Transferertrag			
213	Finanzerträge	0,00	0,00	0,00
2131	Erträge aus Zinsen			
2132	Erträge aus Zinsen aus derivativen Finanzinstrumenten mit und ohne Grundgeschäft			
2133	Erträge aus Gewinnentnahmen von marktbestimmten Betrieben			
2134	Sonstige Finanzerträge			
2135	Erträge aus Dividenden/Gewinnausschüttungen			
2136	Sonstige nicht finanzierungswirksame Finanzerträge			
21	Summe Erträge	1.825,13	1.500,00	325,13
221	Personalaufwand	0,00	0,00	0,00
2211	Personalaufwand (Bezüge, Nebengebühren, Mehrleistungen)			
2212	Gesetzlicher und freiwilliger Sozialaufwand			
2213	Sonstiger Personalaufwand			
2214	Nicht finanzierungswirksamer Personalaufwand			
222	Sachaufwand	14.943,82	12.400,00	2.543,82
2221	Gebrauchs- und Verbrauchsgüter, Handelswaren			
2222	Verwaltungs- und Betriebsaufwand	8.943,82	7.400,00	1.543,82
2223	Leasing- und Mietaufwand	6.000,00	5.000,00	1.000,00
2224	Instandhaltung			
2225	Sonstiger Sachaufwand			
2226	Nicht finanzierungswirksamer Sachaufwand			

Öffentliche Ordnung und Sicherheit (Gruppe 1)

MVAG	Mittelverwendungs- und aufbringungsgruppen (1. und 2. Ebene)	RA 2024	VA 2024	RA - VA
223	Transferaufwand	6.550,00	6.300,00	250,00
2231	Transferaufwand an Träger des öffentlichen Rechts			
2232	Transferaufwand an Beteiligungen			
2233	Transferaufwand an Unternehmen (mit Finanzunternehmen)			
2234	Transferaufwand an Haushalte und Organisationen ohne Erwerbscharakter	6.550,00	6.300,00	250,00
2235	Transferaufwand an das Ausland			
2236	Investitions- und Tilgungszuschüsse zwischen Unternehmungen und Betrieben der Gebietskörperschaft und der Gebietskörperschaft			
2237	Nicht finanzierungswirksamer Transferaufwand			
224	Finanzaufwand	0,00	0,00	0,00
2241	Aufwendungen für Zinsen			
2242	Zinsen und sonstige Aufwendungen aus derivativen Finanzinstrumenten mit und ohne Grundgeschäft			
2243	Gewinnentnahmen von Unternehmungen und marktbestimmten Betrieben der Gebietskörperschaft (innerhalb der Gebietskörperschaft)			
2244	Sonstiger Finanzaufwand			
2245	Nicht finanzierungswirksamer Finanzaufwand			
22	Summe Aufwendungen	21.493,82	18.700,00	2.793,82
SA0	Saldo (0) Nettoergebnis (21 - 22)	-19.668,69	-17.200,00	-2.468,69
230	Entnahmen von Haushaltsrücklagen	0,00	0,00	0,00
2301	Entnahmen von Haushaltsrücklagen			
240	Zuweisungen an Haushaltsrücklagen	0,00	0,00	0,00
2401	Zuweisungen an Haushaltsrücklagen			
SA01	Saldo (01) Haushaltsrücklagen (230 - 240)	0,00	0,00	0,00
SA00	Saldo (00) Nettoergebnis nach Haushaltsrücklagen (Saldo 0 + Saldo 01)	-19.668,69	-17.200,00	-2.468,69

Unterricht, Erziehung, Sport und Wissenschaft (Gruppe 2)

MVAG	Mittelverwendungs- und aufbringungsgruppen (1. und 2. Ebene)	RA 2024	VA 2024	RA - VA
211	Erträge aus der operativen Verwaltungstätigkeit	101.136,56	113.800,00	-12.663,44
2111	Erträge aus eigenen Abgaben			
2112	Erträge aus Ertragsanteilen			
2113	Erträge aus Gebühren			
2114	Erträge aus Leistungen	72.607,26	75.800,00	-3.192,74
2115	Erträge aus Besitz und wirtschaftlicher Tätigkeit	28.529,30	38.000,00	-9.470,70
2116	Erträge aus Veräußerung und sonstige Erträge			
2117	Nicht finanzierungswirksame operative Erträge			
212	Erträge aus Transfers	10.625,00	10.600,00	25,00
2121	Transferertrag von Trägern des öffentlichen Rechts	10.625,00	10.600,00	25,00
2122	Transferertrag von Beteiligungen			
2123	Transferertrag von Unternehmen (mit Finanzunternehmen)			
2124	Transferertrag von Haushalten und Organisationen ohne Erwerbscharakter			
2125	Transferertrag vom Ausland			
2126	Investitions- und Tilgungszuschüsse zwischen Unternehmungen und Betrieben der Gebietskörperschaft und der Gebietskörperschaft			
2127	Nicht finanzierungswirksamer Transferertrag			
213	Finanzerträge	0,00	0,00	0,00
2131	Erträge aus Zinsen			
2132	Erträge aus Zinsen aus derivativen Finanzinstrumenten mit und ohne Grundgeschäft			
2133	Erträge aus Gewinnentnahmen von marktbestimmten Betrieben			
2134	Sonstige Finanzerträge			
2135	Erträge aus Dividenden/Gewinnausschüttungen			
2136	Sonstige nicht finanzierungswirksame Finanzerträge			
21	Summe Erträge	111.761,56	124.400,00	-12.638,44
221	Personalaufwand	235.409,65	196.000,00	39.409,65
2211	Personalaufwand (Bezüge, Nebengebühren, Mehrleistungen)	198.106,57	166.200,00	31.906,57
2212	Gesetzlicher und freiwilliger Sozialaufwand	37.303,08	29.800,00	7.503,08
2213	Sonstiger Personalaufwand			
2214	Nicht finanzierungswirksamer Personalaufwand			
222	Sachaufwand	244.490,50	212.302,00	32.188,50
2221	Gebrauchs- und Verbrauchsgüter, Handelswaren	56.611,42	39.800,00	16.811,42
2222	Verwaltungs- und Betriebsaufwand	34.247,97	37.500,00	-3.252,03
2223	Leasing- und Mietaufwand	59.829,78	39.000,00	20.829,78
2224	Instandhaltung	1.149,45	3.100,00	-1.950,55
2225	Sonstiger Sachaufwand	7.523,48	8.000,00	-476,52
2226	Nicht finanzierungswirksamer Sachaufwand	85.128,40	84.902,00	226,40

Unterricht, Erziehung, Sport und Wissenschaft (Gruppe 2)

MVAG	Mittelverwendungs- und aufbringungsgruppen (1. und 2. Ebene)	RA 2024	VA 2024	RA - VA
223	Transferaufwand	134.291,51	142.500,00	-8.208,49
2231	Transferaufwand an Träger des öffentlichen Rechts	124.531,51	122.500,00	2.031,51
2232	Transferaufwand an Beteiligungen			
2233	Transferaufwand an Unternehmen (mit Finanzunternehmen)			
2234	Transferaufwand an Haushalte und Organisationen ohne Erwerbscharakter	9.760,00	20.000,00	-10.240,00
2235	Transferaufwand an das Ausland			
2236	Investitions- und Tilgungszuschüsse zwischen Unternehmungen und Betrieben der Gebietskörperschaft und der Gebietskörperschaft			
2237	Nicht finanzierungswirksamer Transferaufwand			
224	Finanzaufwand	0,00	0,00	0,00
2241	Aufwendungen für Zinsen			
2242	Zinsen und sonstige Aufwendungen aus derivativen Finanzinstrumenten mit und ohne Grundgeschäft			
2243	Gewinnentnahmen von Unternehmungen und marktbestimmten Betrieben der Gebietskörperschaft (innerhalb der Gebietskörperschaft)			
2244	Sonstiger Finanzaufwand			
2245	Nicht finanzierungswirksamer Finanzaufwand			
22	Summe Aufwendungen	614.191,66	550.802,00	63.389,66
SA0	Saldo (0) Nettoergebnis (21 - 22)	-502.430,10	-426.402,00	-76.028,10
230	Entnahmen von Haushaltsrücklagen	0,00	0,00	0,00
2301	Entnahmen von Haushaltsrücklagen			
240	Zuweisungen an Haushaltsrücklagen	0,00	0,00	0,00
2401	Zuweisungen an Haushaltsrücklagen			
SA01	Saldo (01) Haushaltsrücklagen (230 - 240)	0,00	0,00	0,00
SA00	Saldo (00) Nettoergebnis nach Haushaltsrücklagen (Saldo 0 + Saldo 01)	-502.430,10	-426.402,00	-76.028,10

Kunst, Kultur und Kultus (Gruppe 3)

MVAG	Mittelverwendungs- und aufbringungsgruppen (1. und 2. Ebene)	RA 2024	VA 2024	RA - VA
211	Erträge aus der operativen Verwaltungstätigkeit	15.968,54	14.900,00	1.068,54
2111	Erträge aus eigenen Abgaben			
2112	Erträge aus Ertragsanteilen			
2113	Erträge aus Gebühren			
2114	Erträge aus Leistungen	15.968,54	14.800,00	1.168,54
2115	Erträge aus Besitz und wirtschaftlicher Tätigkeit			
2116	Erträge aus Veräußerung und sonstige Erträge		100,00	-100,00
2117	Nicht finanzierungswirksame operative Erträge			
212	Erträge aus Transfers	0,00	15.300,00	-15.300,00
2121	Transferertrag von Trägern des öffentlichen Rechts		15.300,00	-15.300,00
2122	Transferertrag von Beteiligungen			
2123	Transferertrag von Unternehmen (mit Finanzunternehmen)			
2124	Transferertrag von Haushalten und Organisationen ohne Erwerbscharakter			
2125	Transferertrag vom Ausland			
2126	Investitions- und Tilgungszuschüsse zwischen Unternehmungen und Betrieben der Gebietskörperschaft und der Gebietskörperschaft			
2127	Nicht finanzierungswirksamer Transferertrag			
213	Finanzerträge	0,00	0,00	0,00
2131	Erträge aus Zinsen			
2132	Erträge aus Zinsen aus derivativen Finanzinstrumenten mit und ohne Grundgeschäft			
2133	Erträge aus Gewinnentnahmen von marktbestimmten Betrieben			
2134	Sonstige Finanzerträge			
2135	Erträge aus Dividenden/Gewinnausschüttungen			
2136	Sonstige nicht finanzierungswirksame Finanzerträge			
21	Summe Erträge	15.968,54	30.200,00	-14.231,46
221	Personalaufwand	0,00	0,00	0,00
2211	Personalaufwand (Bezüge, Nebengebühren, Mehrleistungen)			
2212	Gesetzlicher und freiwilliger Sozialaufwand			
2213	Sonstiger Personalaufwand			
2214	Nicht finanzierungswirksamer Personalaufwand			
222	Sachaufwand	4.838,83	8.800,00	-3.961,17
2221	Gebrauchs- und Verbrauchsgüter, Handelswaren			
2222	Verwaltungs- und Betriebsaufwand	2.613,23	2.900,00	-286,77
2223	Leasing- und Mietaufwand			
2224	Instandhaltung			
2225	Sonstiger Sachaufwand	2.225,60	5.900,00	-3.674,40
2226	Nicht finanzierungswirksamer Sachaufwand			

Kunst, Kultur und Kultus (Gruppe 3)

MVAG	Mittelverwendungs- und aufbringungsgruppen (1. und 2. Ebene)	RA 2024	VA 2024	RA - VA
223	Transferaufwand	34.195,61	36.800,00	-2.604,39
2231	Transferaufwand an Träger des öffentlichen Rechts	32.395,61	31.000,00	1.395,61
2232	Transferaufwand an Beteiligungen			
2233	Transferaufwand an Unternehmen (mit Finanzunternehmen)			
2234	Transferaufwand an Haushalte und Organisationen ohne Erwerbscharakter	1.800,00	5.800,00	-4.000,00
2235	Transferaufwand an das Ausland			
2236	Investitions- und Tilgungszuschüsse zwischen Unternehmungen und Betrieben der Gebietskörperschaft und der Gebietskörperschaft			
2237	Nicht finanzierungswirksamer Transferaufwand			
224	Finanzaufwand	0,00	0,00	0,00
2241	Aufwendungen für Zinsen			
2242	Zinsen und sonstige Aufwendungen aus derivativen Finanzinstrumenten mit und ohne Grundgeschäft			
2243	Gewinnentnahmen von Unternehmungen und marktbestimmten Betrieben der Gebietskörperschaft (innerhalb der Gebietskörperschaft)			
2244	Sonstiger Finanzaufwand			
2245	Nicht finanzierungswirksamer Finanzaufwand			
22	Summe Aufwendungen	39.034,44	45.600,00	-6.565,56
SA0	Saldo (0) Nettoergebnis (21 - 22)	-23.065,90	-15.400,00	-7.665,90
230	Entnahmen von Haushaltsrücklagen	0,00	0,00	0,00
2301	Entnahmen von Haushaltsrücklagen			
240	Zuweisungen an Haushaltsrücklagen	0,00	0,00	0,00
2401	Zuweisungen an Haushaltsrücklagen			
SA01	Saldo (01) Haushaltsrücklagen (230 - 240)	0,00	0,00	0,00
SA00	Saldo (00) Nettoergebnis nach Haushaltsrücklagen (Saldo 0 + Saldo 01)	-23.065,90	-15.400,00	-7.665,90

Soziale Wohlfahrt und Wohnbauförderung (Gruppe 4)

MVAG	Mittelverwendungs- und aufbringungsgruppen (1. und 2. Ebene)	RA 2024	VA 2024	RA - VA
211	Erträge aus der operativen Verwaltungstätigkeit	360,00	100,00	260,00
2111	Erträge aus eigenen Abgaben			
2112	Erträge aus Ertragsanteilen			
2113	Erträge aus Gebühren			
2114	Erträge aus Leistungen			
2115	Erträge aus Besitz und wirtschaftlicher Tätigkeit			
2116	Erträge aus Veräußerung und sonstige Erträge	360,00	100,00	260,00
2117	Nicht finanzierungswirksame operative Erträge			
212	Erträge aus Transfers	0,00	0,00	0,00
2121	Transferertrag von Trägern des öffentlichen Rechts			
2122	Transferertrag von Beteiligungen			
2123	Transferertrag von Unternehmen (mit Finanzunternehmen)			
2124	Transferertrag von Haushalten und Organisationen ohne Erwerbscharakter			
2125	Transferertrag vom Ausland			
2126	Investitions- und Tilgungszuschüsse zwischen Unternehmungen und Betrieben der Gebietskörperschaft und der Gebietskörperschaft			
2127	Nicht finanzierungswirksamer Transferertrag			
213	Finanzerträge	0,00	0,00	0,00
2131	Erträge aus Zinsen			
2132	Erträge aus Zinsen aus derivativen Finanzinstrumenten mit und ohne Grundgeschäft			
2133	Erträge aus Gewinnentnahmen von marktbestimmten Betrieben			
2134	Sonstige Finanzerträge			
2135	Erträge aus Dividenden/Gewinnausschüttungen			
2136	Sonstige nicht finanzierungswirksame Finanzerträge			
21	Summe Erträge	360,00	100,00	260,00
221	Personalaufwand	0,00	0,00	0,00
2211	Personalaufwand (Bezüge, Nebengebühren, Mehrleistungen)			
2212	Gesetzlicher und freiwilliger Sozialaufwand			
2213	Sonstiger Personalaufwand			
2214	Nicht finanzierungswirksamer Personalaufwand			
222	Sachaufwand	250,00	800,00	-550,00
2221	Gebrauchs- und Verbrauchsgüter, Handelswaren	250,00	800,00	-550,00
2222	Verwaltungs- und Betriebsaufwand			
2223	Leasing- und Mietaufwand			
2224	Instandhaltung			
2225	Sonstiger Sachaufwand			
2226	Nicht finanzierungswirksamer Sachaufwand			

Soziale Wohlfahrt und Wohnbauförderung (Gruppe 4)

MVAG	Mittelverwendungs- und aufbringungsgruppen (1. und 2. Ebene)	RA 2024	VA 2024	RA - VA
223	Transferaufwand	260.228,29	279.200,00	-18.971,71
2231	Transferaufwand an Träger des öffentlichen Rechts	256.458,29	279.200,00	-22.741,71
2232	Transferaufwand an Beteiligungen			
2233	Transferaufwand an Unternehmen (mit Finanzunternehmen)			
2234	Transferaufwand an Haushalte und Organisationen ohne Erwerbscharakter	3.770,00		3.770,00
2235	Transferaufwand an das Ausland			
2236	Investitions- und Tilgungszuschüsse zwischen Unternehmungen und Betrieben der Gebietskörperschaft und der Gebietskörperschaft			
2237	Nicht finanzierungswirksamer Transferaufwand			
224	Finanzaufwand	0,00	0,00	0,00
2241	Aufwendungen für Zinsen			
2242	Zinsen und sonstige Aufwendungen aus derivativen Finanzinstrumenten mit und ohne Grundgeschäft			
2243	Gewinnentnahmen von Unternehmungen und marktbestimmten Betrieben der Gebietskörperschaft (innerhalb der Gebietskörperschaft)			
2244	Sonstiger Finanzaufwand			
2245	Nicht finanzierungswirksamer Finanzaufwand			
22	Summe Aufwendungen	260.478,29	280.000,00	-19.521,71
SA0	Saldo (0) Nettoergebnis (21 - 22)	-260.118,29	-279.900,00	19.781,71
230	Entnahmen von Haushaltsrücklagen	0,00	0,00	0,00
2301	Entnahmen von Haushaltsrücklagen			
240	Zuweisungen an Haushaltsrücklagen	0,00	0,00	0,00
2401	Zuweisungen an Haushaltsrücklagen			
SA01	Saldo (01) Haushaltsrücklagen (230 - 240)	0,00	0,00	0,00
SA00	Saldo (00) Nettoergebnis nach Haushaltsrücklagen (Saldo 0 + Saldo 01)	-260.118,29	-279.900,00	19.781,71

Gesundheit (Gruppe 5)

MVAG	Mittelverwendungs- und aufbringungsgruppen (1. und 2. Ebene)	RA 2024	VA 2024	RA - VA
211	Erträge aus der operativen Verwaltungstätigkeit	0,00	0,00	0,00
2111	Erträge aus eigenen Abgaben			
2112	Erträge aus Ertragsanteilen			
2113	Erträge aus Gebühren			
2114	Erträge aus Leistungen			
2115	Erträge aus Besitz und wirtschaftlicher Tätigkeit			
2116	Erträge aus Veräußerung und sonstige Erträge			
2117	Nicht finanzierungswirksame operative Erträge			
212	Erträge aus Transfers	0,00	0,00	0,00
2121	Transferertrag von Trägern des öffentlichen Rechts			
2122	Transferertrag von Beteiligungen			
2123	Transferertrag von Unternehmen (mit Finanzunternehmen)			
2124	Transferertrag von Haushalten und Organisationen ohne Erwerbscharakter			
2125	Transferertrag vom Ausland			
2126	Investitions- und Tilgungszuschüsse zwischen Unternehmungen und Betrieben der Gebietskörperschaft und der Gebietskörperschaft			
2127	Nicht finanzierungswirksamer Transferertrag			
213	Finanzerträge	0,00	0,00	0,00
2131	Erträge aus Zinsen			
2132	Erträge aus Zinsen aus derivativen Finanzinstrumenten mit und ohne Grundgeschäft			
2133	Erträge aus Gewinnentnahmen von marktbestimmten Betrieben			
2134	Sonstige Finanzerträge			
2135	Erträge aus Dividenden/Gewinnausschüttungen			
2136	Sonstige nicht finanzierungswirksame Finanzerträge			
21	Summe Erträge	0,00	0,00	0,00
221	Personalaufwand	1.374,00	6.500,00	-5.126,00
2211	Personalaufwand (Bezüge, Nebengebühren, Mehrleistungen)	1.374,00	6.500,00	-5.126,00
2212	Gesetzlicher und freiwilliger Sozialaufwand			
2213	Sonstiger Personalaufwand			
2214	Nicht finanzierungswirksamer Personalaufwand			
222	Sachaufwand	590,85	1.000,00	-409,15
2221	Gebrauchs- und Verbrauchsgüter, Handelswaren			
2222	Verwaltungs- und Betriebsaufwand			
2223	Leasing- und Mietaufwand			
2224	Instandhaltung			
2225	Sonstiger Sachaufwand	590,85	1.000,00	-409,15
2226	Nicht finanzierungswirksamer Sachaufwand			

Gesundheit (Gruppe 5)

MVAG	Mittelverwendungs- und aufbringungsgruppen (1. und 2. Ebene)	RA 2024	VA 2024	RA - VA
223	Transferaufwand	378.302,11	373.000,00	5.302,11
2231	Transferaufwand an Träger des öffentlichen Rechts	378.302,11	373.000,00	5.302,11
2232	Transferaufwand an Beteiligungen			
2233	Transferaufwand an Unternehmen (mit Finanzunternehmen)			
2234	Transferaufwand an Haushalte und Organisationen ohne Erwerbscharakter			
2235	Transferaufwand an das Ausland			
2236	Investitions- und Tilgungszuschüsse zwischen Unternehmungen und Betrieben der Gebietskörperschaft und der Gebietskörperschaft			
2237	Nicht finanzierungswirksamer Transferaufwand			
224	Finanzaufwand	0,00	0,00	0,00
2241	Aufwendungen für Zinsen			
2242	Zinsen und sonstige Aufwendungen aus derivativen Finanzinstrumenten mit und ohne Grundgeschäft			
2243	Gewinnentnahmen von Unternehmungen und marktbestimmten Betrieben der Gebietskörperschaft (innerhalb der Gebietskörperschaft)			
2244	Sonstiger Finanzaufwand			
2245	Nicht finanzierungswirksamer Finanzaufwand			
22	Summe Aufwendungen	380.266,96	380.500,00	-233,04
SA0	Saldo (0) Nettoergebnis (21 - 22)	-380.266,96	-380.500,00	233,04
230	Entnahmen von Haushaltsrücklagen	0,00	0,00	0,00
2301	Entnahmen von Haushaltsrücklagen			
240	Zuweisungen an Haushaltsrücklagen	0,00	0,00	0,00
2401	Zuweisungen an Haushaltsrücklagen			
SA01	Saldo (01) Haushaltsrücklagen (230 - 240)	0,00	0,00	0,00
SA00	Saldo (00) Nettoergebnis nach Haushaltsrücklagen (Saldo 0 + Saldo 01)	-380.266,96	-380.500,00	233,04

Straßen- und Wasserbau, Verkehr (Gruppe 6)

MVAG	Mittelverwendungs- und aufbringungsgruppen (1. und 2. Ebene)	RA 2024	VA 2024	RA - VA
211	Erträge aus der operativen Verwaltungstätigkeit	0,00	0,00	0,00
2111	Erträge aus eigenen Abgaben			
2112	Erträge aus Ertragsanteilen			
2113	Erträge aus Gebühren			
2114	Erträge aus Leistungen			
2115	Erträge aus Besitz und wirtschaftlicher Tätigkeit			
2116	Erträge aus Veräußerung und sonstige Erträge			
2117	Nicht finanzierungswirksame operative Erträge			
212	Erträge aus Transfers	200.960,00	251.400,00	-50.440,00
2121	Transferertrag von Trägern des öffentlichen Rechts	200.960,00	251.400,00	-50.440,00
2122	Transferertrag von Beteiligungen			
2123	Transferertrag von Unternehmen (mit Finanzunternehmen)			
2124	Transferertrag von Haushalten und Organisationen ohne Erwerbscharakter			
2125	Transferertrag vom Ausland			
2126	Investitions- und Tilgungszuschüsse zwischen Unternehmungen und Betrieben der Gebietskörperschaft und der Gebietskörperschaft			
2127	Nicht finanzierungswirksamer Transferertrag			
213	Finanzerträge	0,00	0,00	0,00
2131	Erträge aus Zinsen			
2132	Erträge aus Zinsen aus derivativen Finanzinstrumenten mit und ohne Grundgeschäft			
2133	Erträge aus Gewinnentnahmen von marktbestimmten Betrieben			
2134	Sonstige Finanzerträge			
2135	Erträge aus Dividenden/Gewinnausschüttungen			
2136	Sonstige nicht finanzierungswirksame Finanzerträge			
21	Summe Erträge	200.960,00	251.400,00	-50.440,00
221	Personalaufwand	174.753,08	147.900,00	26.853,08
2211	Personalaufwand (Bezüge, Nebengebühren, Mehrleistungen)	138.219,58	118.400,00	19.819,58
2212	Gesetzlicher und freiwilliger Sozialaufwand	36.533,50	29.500,00	7.033,50
2213	Sonstiger Personalaufwand			
2214	Nicht finanzierungswirksamer Personalaufwand			
222	Sachaufwand	318.109,53	35.261,00	282.848,53
2221	Gebrauchs- und Verbrauchsgüter, Handelswaren	9.022,83	7.500,00	1.522,83
2222	Verwaltungs- und Betriebsaufwand	2.652,25	2.500,00	152,25
2223	Leasing- und Mietaufwand			
2224	Instandhaltung	24.808,79	23.400,00	1.408,79
2225	Sonstiger Sachaufwand	136,08	100,00	36,08
2226	Nicht finanzierungswirksamer Sachaufwand	281.489,58	1.761,00	279.728,58

Straßen- und Wasserbau, Verkehr (Gruppe 6)

MVAG	Mittelverwendungs- und aufbringungsgruppen (1. und 2. Ebene)	RA 2024	VA 2024	RA - VA
223	Transferaufwand	0,00	0,00	0,00
2231	Transferaufwand an Träger des öffentlichen Rechts			
2232	Transferaufwand an Beteiligungen			
2233	Transferaufwand an Unternehmen (mit Finanzunternehmen)			
2234	Transferaufwand an Haushalte und Organisationen ohne Erwerbscharakter			
2235	Transferaufwand an das Ausland			
2236	Investitions- und Tilgungszuschüsse zwischen Unternehmungen und Betrieben der Gebietskörperschaft und der Gebietskörperschaft			
2237	Nicht finanzierungswirksamer Transferaufwand			
224	Finanzaufwand	7.693,38	6.000,00	1.693,38
2241	Aufwendungen für Zinsen	7.693,38	6.000,00	1.693,38
2242	Zinsen und sonstige Aufwendungen aus derivativen Finanzinstrumenten mit und ohne Grundgeschäft			
2243	Gewinnentnahmen von Unternehmungen und marktbestimmten Betrieben der Gebietskörperschaft (innerhalb der Gebietskörperschaft)			
2244	Sonstiger Finanzaufwand			
2245	Nicht finanzierungswirksamer Finanzaufwand			
22	Summe Aufwendungen	500.555,99	189.161,00	311.394,99
SA0	Saldo (0) Nettoergebnis (21 - 22)	-299.595,99	62.239,00	-361.834,99
230	Entnahmen von Haushaltsrücklagen	0,00	0,00	0,00
2301	Entnahmen von Haushaltsrücklagen			
240	Zuweisungen an Haushaltsrücklagen	0,00	0,00	0,00
2401	Zuweisungen an Haushaltsrücklagen			
SA01	Saldo (01) Haushaltsrücklagen (230 - 240)	0,00	0,00	0,00
SA00	Saldo (00) Nettoergebnis nach Haushaltsrücklagen (Saldo 0 + Saldo 01)	-299.595,99	62.239,00	-361.834,99

Wirtschaftsförderung (Gruppe 7)

MVAG	Mittelverwendungs- und aufbringungsgruppen (1. und 2. Ebene)	RA 2024	VA 2024	RA - VA
211	Erträge aus der operativen Verwaltungstätigkeit	550,00	100,00	450,00
2111	Erträge aus eigenen Abgaben			
2112	Erträge aus Ertragsanteilen			
2113	Erträge aus Gebühren	550,00	100,00	450,00
2114	Erträge aus Leistungen			
2115	Erträge aus Besitz und wirtschaftlicher Tätigkeit			
2116	Erträge aus Veräußerung und sonstige Erträge			
2117	Nicht finanzierungswirksame operative Erträge			
212	Erträge aus Transfers	32.126,85	1.500,00	30.626,85
2121	Transferertrag von Trägern des öffentlichen Rechts	2.000,00	1.500,00	500,00
2122	Transferertrag von Beteiligungen			
2123	Transferertrag von Unternehmen (mit Finanzunternehmen)			
2124	Transferertrag von Haushalten und Organisationen ohne Erwerbscharakter			
2125	Transferertrag vom Ausland			
2126	Investitions- und Tilgungszuschüsse zwischen Unternehmungen und Betrieben der Gebietskörperschaft und der Gebietskörperschaft			
2127	Nicht finanzierungswirksamer Transferertrag	30.126,85		30.126,85
213	Finanzerträge	0,00	0,00	0,00
2131	Erträge aus Zinsen			
2132	Erträge aus Zinsen aus derivativen Finanzinstrumenten mit und ohne Grundgeschäft			
2133	Erträge aus Gewinnentnahmen von marktbestimmten Betrieben			
2134	Sonstige Finanzerträge			
2135	Erträge aus Dividenden/Gewinnausschüttungen			
2136	Sonstige nicht finanzierungswirksame Finanzerträge			
21	Summe Erträge	32.676,85	1.600,00	31.076,85
221	Personalaufwand	0,00	0,00	0,00
2211	Personalaufwand (Bezüge, Nebengebühren, Mehrleistungen)			
2212	Gesetzlicher und freiwilliger Sozialaufwand			
2213	Sonstiger Personalaufwand			
2214	Nicht finanzierungswirksamer Personalaufwand			
222	Sachaufwand	112.086,55	5.000,00	107.086,55
2221	Gebrauchs- und Verbrauchsgüter, Handelswaren	5.328,44	5.000,00	328,44
2222	Verwaltungs- und Betriebsaufwand			
2223	Leasing- und Mietaufwand			
2224	Instandhaltung			
2225	Sonstiger Sachaufwand			
2226	Nicht finanzierungswirksamer Sachaufwand	106.758,11		106.758,11

Wirtschaftsförderung (Gruppe 7)

MVAG	Mittelverwendungs- und aufbringungsgruppen (1. und 2. Ebene)	RA 2024	VA 2024	RA - VA
223	Transferaufwand	6.383,40	8.400,00	-2.016,60
2231	Transferaufwand an Träger des öffentlichen Rechts			
2232	Transferaufwand an Beteiligungen			
2233	Transferaufwand an Unternehmen (mit Finanzunternehmen)	6.383,40	8.400,00	-2.016,60
2234	Transferaufwand an Haushalte und Organisationen ohne Erwerbscharakter			
2235	Transferaufwand an das Ausland			
2236	Investitions- und Tilgungszuschüsse zwischen Unternehmungen und Betrieben der Gebietskörperschaft und der Gebietskörperschaft			
2237	Nicht finanzierungswirksamer Transferaufwand			
224	Finanzaufwand	0,00	0,00	0,00
2241	Aufwendungen für Zinsen			
2242	Zinsen und sonstige Aufwendungen aus derivativen Finanzinstrumenten mit und ohne Grundgeschäft			
2243	Gewinnentnahmen von Unternehmungen und marktbestimmten Betrieben der Gebietskörperschaft (innerhalb der Gebietskörperschaft)			
2244	Sonstiger Finanzaufwand			
2245	Nicht finanzierungswirksamer Finanzaufwand			
22	Summe Aufwendungen	118.469,95	13.400,00	105.069,95
SA0	Saldo (0) Nettoergebnis (21 - 22)	-85.793,10	-11.800,00	-73.993,10
230	Entnahmen von Haushaltsrücklagen	0,00	0,00	0,00
2301	Entnahmen von Haushaltsrücklagen			
240	Zuweisungen an Haushaltsrücklagen	0,00	0,00	0,00
2401	Zuweisungen an Haushaltsrücklagen			
SA01	Saldo (01) Haushaltsrücklagen (230 - 240)	0,00	0,00	0,00
SA00	Saldo (00) Nettoergebnis nach Haushaltsrücklagen (Saldo 0 + Saldo 01)	-85.793,10	-11.800,00	-73.993,10

Dienstleistungen (Gruppe 8)

MVAG	Mittelverwendungs- und aufbringungsgruppen (1. und 2. Ebene)	RA 2024	VA 2024	RA - VA
211	Erträge aus der operativen Verwaltungstätigkeit	1.167.390,73	921.600,00	245.790,73
2111	Erträge aus eigenen Abgaben			
2112	Erträge aus Ertragsanteilen			
2113	Erträge aus Gebühren	558.846,62	545.300,00	13.546,62
2114	Erträge aus Leistungen	87.586,04	69.200,00	18.386,04
2115	Erträge aus Besitz und wirtschaftlicher Tätigkeit	213.097,50	182.600,00	30.497,50
2116	Erträge aus Veräußerung und sonstige Erträge	88.907,23	124.500,00	-35.592,77
2117	Nicht finanzierungswirksame operative Erträge	218.953,34		218.953,34
212	Erträge aus Transfers	1.602,00	3.200,00	-1.598,00
2121	Transferertrag von Trägern des öffentlichen Rechts	1.602,00	3.200,00	-1.598,00
2122	Transferertrag von Beteiligungen			
2123	Transferertrag von Unternehmen (mit Finanzunternehmen)			
2124	Transferertrag von Haushalten und Organisationen ohne Erwerbscharakter			
2125	Transferertrag vom Ausland			
2126	Investitions- und Tilgungszuschüsse zwischen Unternehmungen und Betrieben der Gebietskörperschaft und der Gebietskörperschaft			
2127	Nicht finanzierungswirksamer Transferertrag			
213	Finanzerträge	0,00	0,00	0,00
2131	Erträge aus Zinsen			
2132	Erträge aus Zinsen aus derivativen Finanzinstrumenten mit und ohne Grundgeschäft			
2133	Erträge aus Gewinnentnahmen von marktbestimmten Betrieben			
2134	Sonstige Finanzerträge			
2135	Erträge aus Dividenden/Gewinnausschüttungen			
2136	Sonstige nicht finanzierungswirksame Finanzerträge			
21	Summe Erträge	1.168.992,73	924.800,00	244.192,73
221	Personalaufwand	106.033,81	97.700,00	8.333,81
2211	Personalaufwand (Bezüge, Nebengebühren, Mehrleistungen)	86.269,08	83.000,00	3.269,08
2212	Gesetzlicher und freiwilliger Sozialaufwand	19.764,73	14.700,00	5.064,73
2213	Sonstiger Personalaufwand			
2214	Nicht finanzierungswirksamer Personalaufwand			
222	Sachaufwand	821.575,81	688.288,00	133.287,81
2221	Gebrauchs- und Verbrauchsgüter, Handelswaren	121.472,93	128.000,00	-6.527,07
2222	Verwaltungs- und Betriebsaufwand	88.005,95	78.000,00	10.005,95
2223	Leasing- und Mietaufwand	325,37	600,00	-274,63
2224	Instandhaltung	130.263,55	74.200,00	56.063,55
2225	Sonstiger Sachaufwand	40.272,34	140.700,00	-100.427,66
2226	Nicht finanzierungswirksamer Sachaufwand	441.235,67	266.788,00	174.447,67

Dienstleistungen (Gruppe 8)

MVAG	Mittelverwendungs- und aufbringungsgruppen (1. und 2. Ebene)	RA 2024	VA 2024	RA - VA
223	Transferaufwand	165.600,00	164.500,00	1.100,00
2231	Transferaufwand an Träger des öffentlichen Rechts	154.800,00	155.000,00	-200,00
2232	Transferaufwand an Beteiligungen			
2233	Transferaufwand an Unternehmen (mit Finanzunternehmen)			
2234	Transferaufwand an Haushalte und Organisationen ohne Erwerbscharakter	10.800,00	9.500,00	1.300,00
2235	Transferaufwand an das Ausland			
2236	Investitions- und Tilgungszuschüsse zwischen Unternehmungen und Betrieben der Gebietskörperschaft und der Gebietskörperschaft			
2237	Nicht finanzierungswirksamer Transferaufwand			
224	Finanzaufwand	22.127,94	24.000,00	-1.872,06
2241	Aufwendungen für Zinsen	22.127,94	24.000,00	-1.872,06
2242	Zinsen und sonstige Aufwendungen aus derivativen Finanzinstrumenten mit und ohne Grundgeschäft			
2243	Gewinnentnahmen von Unternehmungen und marktbestimmten Betrieben der Gebietskörperschaft (innerhalb der Gebietskörperschaft)			
2244	Sonstiger Finanzaufwand			
2245	Nicht finanzierungswirksamer Finanzaufwand			
22	Summe Aufwendungen	1.115.337,56	974.488,00	140.849,56
SA0	Saldo (0) Nettoergebnis (21 - 22)	53.655,17	-49.688,00	103.343,17
230	Entnahmen von Haushaltsrücklagen	0,00	0,00	0,00
2301	Entnahmen von Haushaltsrücklagen			
240	Zuweisungen an Haushaltsrücklagen	0,00	0,00	0,00
2401	Zuweisungen an Haushaltsrücklagen			
SA01	Saldo (01) Haushaltsrücklagen (230 - 240)	0,00	0,00	0,00
SA00	Saldo (00) Nettoergebnis nach Haushaltsrücklagen (Saldo 0 + Saldo 01)	53.655,17	-49.688,00	103.343,17

Finanzwirtschaft (Gruppe 9)

MVAG	Mittelverwendungs- und aufbringungsgruppen (1. und 2. Ebene)	RA 2024	VA 2024	RA - VA
211	Erträge aus der operativen Verwaltungstätigkeit	1.700.795,64	1.620.400,00	80.395,64
2111	Erträge aus eigenen Abgaben	435.509,33	339.500,00	96.009,33
2112	Erträge aus Ertragsanteilen	1.263.595,57	1.280.000,00	-16.404,43
2113	Erträge aus Gebühren			
2114	Erträge aus Leistungen			
2115	Erträge aus Besitz und wirtschaftlicher Tätigkeit			
2116	Erträge aus Veräußerung und sonstige Erträge	1.690,74	900,00	790,74
2117	Nicht finanzierungswirksame operative Erträge			
212	Erträge aus Transfers	257.429,90	52.000,00	205.429,90
2121	Transferertrag von Trägern des öffentlichen Rechts	257.429,90	52.000,00	205.429,90
2122	Transferertrag von Beteiligungen			
2123	Transferertrag von Unternehmen (mit Finanzunternehmen)			
2124	Transferertrag von Haushalten und Organisationen ohne Erwerbscharakter			
2125	Transferertrag vom Ausland			
2126	Investitions- und Tilgungszuschüsse zwischen Unternehmungen und Betrieben der Gebietskörperschaft und der Gebietskörperschaft			
2127	Nicht finanzierungswirksamer Transferertrag			
213	Finanzerträge	26.245,62	0,00	26.245,62
2131	Erträge aus Zinsen	26.245,62		26.245,62
2132	Erträge aus Zinsen aus derivativen Finanzinstrumenten mit und ohne Grundgeschäft			
2133	Erträge aus Gewinnentnahmen von marktbestimmten Betrieben			
2134	Sonstige Finanzerträge			
2135	Erträge aus Dividenden/Gewinnausschüttungen			
2136	Sonstige nicht finanzierungswirksame Finanzerträge			
21	Summe Erträge	1.984.471,16	1.672.400,00	312.071,16
221	Personalaufwand	0,00	0,00	0,00
2211	Personalaufwand (Bezüge, Nebengebühren, Mehrleistungen)			
2212	Gesetzlicher und freiwilliger Sozialaufwand			
2213	Sonstiger Personalaufwand			
2214	Nicht finanzierungswirksamer Personalaufwand			
222	Sachaufwand	3.478,37	1.200,00	2.278,37
2221	Gebrauchs- und Verbrauchsgüter, Handelswaren			
2222	Verwaltungs- und Betriebsaufwand			
2223	Leasing- und Mietaufwand			
2224	Instandhaltung			
2225	Sonstiger Sachaufwand	3.478,37	1.200,00	2.278,37
2226	Nicht finanzierungswirksamer Sachaufwand			

Finanzwirtschaft (Gruppe 9)

MVAG	Mittelverwendungs- und aufbringungsgruppen (1. und 2. Ebene)	RA 2024	VA 2024	RA - VA
223	Transferaufwand	0,00	0,00	0,00
2231	Transferaufwand an Träger des öffentlichen Rechts			
2232	Transferaufwand an Beteiligungen			
2233	Transferaufwand an Unternehmen (mit Finanzunternehmen)			
2234	Transferaufwand an Haushalte und Organisationen ohne Erwerbscharakter			
2235	Transferaufwand an das Ausland			
2236	Investitions- und Tilgungszuschüsse zwischen Unternehmungen und Betrieben der Gebietskörperschaft und der Gebietskörperschaft			
2237	Nicht finanzierungswirksamer Transferaufwand			
224	Finanzaufwand	5.219,69	1.000,00	4.219,69
2241	Aufwendungen für Zinsen	4.792,51	1.000,00	3.792,51
2242	Zinsen und sonstige Aufwendungen aus derivativen Finanzinstrumenten mit und ohne Grundgeschäft			
2243	Gewinnentnahmen von Unternehmungen und marktbestimmten Betrieben der Gebietskörperschaft (innerhalb der Gebietskörperschaft)			
2244	Sonstiger Finanzaufwand	427,18		427,18
2245	Nicht finanzierungswirksamer Finanzaufwand			
22	Summe Aufwendungen	8.698,06	2.200,00	6.498,06
SA0	Saldo (0) Nettoergebnis (21 - 22)	1.975.773,10	1.670.200,00	305.573,10
230	Entnahmen von Haushaltsrücklagen	942.131,78	0,00	942.131,78
2301	Entnahmen von Haushaltsrücklagen	942.131,78		942.131,78
240	Zuweisungen an Haushaltsrücklagen	154.150,00	0,00	154.150,00
2401	Zuweisungen an Haushaltsrücklagen	154.150,00		154.150,00
SA01	Saldo (01) Haushaltsrücklagen (230 - 240)	787.981,78	0,00	787.981,78
SA00	Saldo (00) Nettoergebnis nach Haushaltsrücklagen (Saldo 0 + Saldo 01)	2.763.754,88	1.670.200,00	1.093.554,88

Finanzierungshaushalt Bereichsbudget 1. und 2. Ebene
(Anlage 1b)

Vertretungskörper und allgemeine Verwaltung (Gruppe 0)

MVAG	Mittelverwendungs- und aufbringungsgruppen (1. und 2. Ebene)	RA 2024	VA 2024	RA - VA
311	Einzahlungen aus operativer Verwaltungstätigkeit	19.502,13	16.800,00	2.702,13
3111	Einzahlungen aus eigenen Abgaben			
3112	Einzahlungen aus Ertragsanteilen			
3113	Einzahlungen aus Gebühren			
3114	Einzahlungen aus Leistungen	6.857,73	5.500,00	1.357,73
3115	Einzahlungen aus Besitz und wirtschaftlicher Tätigkeit	8.313,95	7.400,00	913,95
3116	Einzahlungen aus Veräußerung von geringwertigen Wirtschaftsgütern (GWG) und sonstige Einzahlungen	4.330,45	3.900,00	430,45
312	Einzahlungen aus Transfers	0,00	0,00	0,00
3121	Transferzahlungen von Trägern des öffentlichen Rechts			
3122	Transferzahlungen von Beteiligten			
3123	Transferzahlungen von Unternehmen (inkl. Finanzunternehmen)			
3124	Transferzahlungen von Haushalten und Organisationen ohne Erwerbscharakter			
3125	Transferzahlungen vom Ausland			
3126	Investitions- und Tilgungszuschüsse zwischen Unternehmungen und Betrieben der Gebietskörperschaft und der Gebietskörperschaft			
313	Einzahlungen aus Finanzerträgen	0,00	0,00	0,00
3131	Einzahlungen aus Zinserträgen			
3132	Einzahlungen aus Zinsen aus derivativen Finanzinstrumenten mit und ohne Grundgeschäft			
3133	Einzahlungen aus Gewinnentnahmen von marktbestimmten Betrieben			
3134	Sonstige Einzahlungen aus Finanzerträgen			
3135	Einzahlungen aus Dividenden/Gewinnausschüttungen			
31	Summe Einzahlungen operative Gebarung	19.502,13	16.800,00	2.702,13
321	Auszahlungen aus Personalaufwand	194.971,22	185.600,00	9.371,22
3211	Auszahlungen für Personalaufwand (Bezüge, Nebengebühren, und Mehrleistungsvergütungen)	152.078,33	144.500,00	7.578,33
3212	Auszahlungen für gesetzliche und freiwillige Sozialaufwendungen	42.892,89	41.100,00	1.792,89
3213	Auszahlungen aus sonstigem Personalaufwand			
322	Auszahlungen aus Sachaufwand	224.164,06	211.600,00	12.564,06
3221	Auszahlungen für Gebrauchs- und Verbrauchsgüter, Handelswaren	9.936,71	12.000,00	-2.063,29
3222	Auszahlungen für Verwaltungs- und Betriebsaufwand	28.824,77	24.100,00	4.724,77
3223	Auszahlungen für Leasing- und Mietaufwand			
3224	Auszahlungen für Instandhaltung	2.554,62	4.100,00	-1.545,38
3225	Sonstige Auszahlungen aus Sachaufwand	182.847,96	171.400,00	11.447,96
3226	Auszahlungen aus der Inanspruchnahme von Haftungen			
323	Auszahlungen aus Transfers	17.947,18	19.800,00	-1.852,82
3231	Transferzahlungen an Träger des öffentlichen Rechts	8.440,68	11.300,00	-2.859,32

Vertretungskörper und allgemeine Verwaltung (Gruppe 0)

MVAG	Mittelverwendungs- und aufbringungsgruppen (1. und 2. Ebene)	RA 2024	VA 2024	RA - VA
3232	Transferzahlungen an Beteiligungen			
3233	Transferzahlungen an Unternehmen (inkl. Finanzunternehmen)			
3234	Transferzahlungen an Haushalte und Organisationen ohne Erwerbscharakter	9.506,50	8.500,00	1.006,50
3235	Transferzahlungen an das Ausland			
3236	Investitions- und Tilgungszuschüsse zwischen Unternehmungen und Betrieben der Gebietskörperschaft und der Gebietskörperschaft			
324	Auszahlungen aus Finanzaufwand	0,00	0,00	0,00
3241	Auszahlungen für Zinsen			
3242	Auszahlungen für Zinsen aus derivativen Finanzinstrumenten mit und ohne Grundgeschäft			
3243	Auszahlungen aus Gewinnentnahmen von marktbestimmten Betrieben			
3244	Sonstige Auszahlungen aus Finanzaufwendungen			
32	Summe Auszahlungen operative Gebarung	437.082,46	417.000,00	20.082,46
SA1	Saldo (1) Geldfluss aus der operativen Gebarung (31 – 32)	-417.580,33	-400.200,00	-17.380,33
331	Einzahlungen aus der Investitionstätigkeit	0,00	0,00	0,00
3311	Einzahlungen aus der Veräußerung von immateriellem Vermögen			
3312	Einzahlungen aus der Veräußerung von Grundstücken und Grundstückeinrichtungen			
3313	Einzahlungen aus der Veräußerung von Gebäuden und Bauten			
3314	Einzahlungen aus der Veräußerung von technischen Anlagen, Fahrzeugen und Maschinen			
3315	Einzahlungen aus der Veräußerung von Amts-, Betriebs- und Geschäftsausstattung			
3316	Einzahlungen aus der Veräußerung von Kulturgütern			
3317	Einzahlungen aus der Veräußerung von Beteiligungen			
3318	Einzahlungen aus der Veräußerung von kofinanzierten Schutzbauten			
332	Einzahlungen aus der Rückzahlung von Darlehen sowie gewährten Vorschüssen	0,00	0,00	0,00
3321	Einzahlungen aus Darlehen an Träger des öffentlichen Rechts			
3322	Einzahlungen aus Darlehen an Beteiligungen			
3323	Einzahlungen aus Darlehen an Unternehmen und Haushalte			
3325	Einzahlungen aus Vorschüssen und Anzahlungen			
333	Einzahlungen aus Kapitaltransfers	0,00	0,00	0,00
3331	Kapitaltransferzahlungen von Trägern des öffentlichen Rechts			
3332	Kapitaltransferzahlungen von Beteiligungen			
3333	Kapitaltransferzahlungen von Unternehmen			
3334	Kapitaltransferzahlungen von Haushalten und Organisationen ohne Erwerbscharakter			
3335	Kapitaltransferzahlungen vom Ausland			

Vertretungskörper und allgemeine Verwaltung (Gruppe 0)

MVAG	Mittelverwendungs- und aufbringungsgruppen (1. und 2. Ebene)	RA 2024	VA 2024	RA - VA
33	Summe Einzahlungen investive Gebarung	0,00	0,00	0,00
341	Auszahlungen aus der Investitionstätigkeit	1.198,93	0,00	1.198,93
3411	Auszahlungen für den Erwerb von immateriellem Vermögen			
3412	Auszahlungen für den Erwerb von Grundstücken und Grundstückseinrichtungen			
3413	Auszahlungen für den Erwerb von Gebäuden und Bauten			
3414	Auszahlungen für den Erwerb von technischen Anlagen, Fahrzeugen und Maschinen			
3415	Auszahlungen für den Erwerb von Amts-, Betriebs- und Geschäftsausstattung	1.198,93		1.198,93
3416	Auszahlungen für den Erwerb von Kulturgütern			
3417	Auszahlungen für den Erwerb von Beteiligungen			
3418	Auszahlungen für den Erwerb von kofinanzierten Schutzbauten			
342	Auszahlungen aus der Gewährung von Darlehen sowie gewährten Vorschüssen	0,00	0,00	0,00
3421	Auszahlungen von Darlehen an Träger des öffentlichen Rechts			
3422	Auszahlungen von Darlehen an Beteiligungen			
3423	Auszahlungen von Darlehen an Unternehmen und Haushalte			
3425	Auszahlungen von Vorschüssen und Anzahlungen			
343	Auszahlungen aus Kapitaltransfers	0,00	0,00	0,00
3431	Kapitaltransferzahlungen an Träger des öffentlichen Rechts			
3432	Kapitaltransferzahlungen an Beteiligungen			
3433	Kapitaltransferzahlungen an Unternehmen (Finanzunternehmen)			
3434	Kapitaltransferzahlungen an Haushalte und Organisationen ohne Erwerbscharakter			
3435	Kapitaltransferzahlungen an das Ausland			
34	Summe Auszahlungen investive Gebarung	1.198,93	0,00	1.198,93
SA2	Saldo (2) Geldfluss aus der investiven Gebarung (33 – 34)	-1.198,93	0,00	-1.198,93
SA3	Saldo (3) Nettofinanzierungssaldo (Saldo 1 + Saldo 2)	-418.779,26	-400.200,00	-18.579,26
351	Einzahlungen aus der Aufnahme von Finanzschulden	0,00	0,00	0,00
3511	Einzahlungen aus empfangenen Darlehen von öffentlichen Körperschaften und Rechtsträgern			
3512	Einzahlungen aus empfangenen Darlehen von Beteiligungen			
3513	Einzahlungen aus empfangenen Darlehen von Unternehmen und privaten Haushalten			
3514	Einzahlungen aus Finanzschulden (Finanzunternehmen)			
3515	Einzahlungen aus Aufnahmen von Leasingverbindlichkeiten			
353	Einzahlungen infolge eines Kapitaltausches bei derivativen Finanzinstrumenten mit Grundgeschäft	0,00	0,00	0,00
3530	Einzahlungen infolge eines Kapitaltausches bei derivativen Finanzinstrumenten mit Grundgeschäft			

Vertretungskörper und allgemeine Verwaltung (Gruppe 0)

MVAG	Mittelverwendungs- und aufbringungsgruppen (1. und 2. Ebene)	RA 2024	VA 2024	RA - VA
355	Einzahlungen aus dem Abgang von Finanzinstrumenten	0,00	0,00	0,00
3550	Einzahlungen aus dem Abgang von Finanzinstrumenten			
35	Summe Einzahlungen aus der Finanzierungstätigkeit	0,00	0,00	0,00
361	Auszahlungen aus der Tilgung von Finanzschulden	0,00	0,00	0,00
3611	Auszahlungen aus empfangenen Darlehen von öffentlichen Körperschaften und Rechtsträgern			
3612	Auszahlungen aus empfangenen Darlehen von Beteiligungen			
3613	Auszahlungen aus empfangenen Darlehen von Unternehmen und privaten Haushalten			
3614	Auszahlungen aus Finanzschulden			
3615	Auszahlungen aus Rückzahlungen von Leasingverbindlichkeiten			
363	Auszahlungen infolge eines Kapitaltausches bei derivativen Finanzinstrumenten mit Grundgeschäft	0,00	0,00	0,00
3630	Auszahlungen infolge eines Kapitaltausches bei derivativen Finanzinstrumenten mit Grundgeschäft			
365	Auszahlungen für den Erwerb von Finanzinstrumenten	0,00	0,00	0,00
3650	Auszahlungen für den Erwerb von Finanzinstrumenten			
36	Summe Auszahlungen aus der Finanzierungstätigkeit	0,00	0,00	0,00
SA4	Saldo (4) Geldfluss aus der Finanzierungstätigkeit (35 – 36)	0,00	0,00	0,00
SA5	Saldo (5) Geldfluss aus der voranschlagswirksamen Gebarung (Saldo 3 + Saldo 4)	-418.779,26	-400.200,00	-18.579,26

Öffentliche Ordnung und Sicherheit (Gruppe 1)

MVAG	Mittelverwendungs- und aufbringungsgruppen (1. und 2. Ebene)	RA 2024	VA 2024	RA - VA
311	Einzahlungen aus operativer Verwaltungstätigkeit	1.815,13	1.500,00	315,13
3111	Einzahlungen aus eigenen Abgaben			
3112	Einzahlungen aus Ertragsanteilen			
3113	Einzahlungen aus Gebühren			
3114	Einzahlungen aus Leistungen	1.815,13	1.500,00	315,13
3115	Einzahlungen aus Besitz und wirtschaftlicher Tätigkeit			
3116	Einzahlungen aus Veräußerung von geringwertigen Wirtschaftsgütern (GWG) und sonstige Einzahlungen			
312	Einzahlungen aus Transfers	0,00	0,00	0,00
3121	Transferzahlungen von Trägern des öffentlichen Rechts			
3122	Transferzahlungen von Beteiligten			
3123	Transferzahlungen von Unternehmen (inkl. Finanzunternehmen)			
3124	Transferzahlungen von Haushalten und Organisationen ohne Erwerbscharakter			
3125	Transferzahlungen vom Ausland			
3126	Investitions- und Tilgungszuschüsse zwischen Unternehmungen und Betrieben der Gebietskörperschaft und der Gebietskörperschaft			
313	Einzahlungen aus Finanzerträgen	0,00	0,00	0,00
3131	Einzahlungen aus Zinserträgen			
3132	Einzahlungen aus Zinsen aus derivativen Finanzinstrumenten mit und ohne Grundgeschäft			
3133	Einzahlungen aus Gewinnentnahmen von marktbestimmten Betrieben			
3134	Sonstige Einzahlungen aus Finanzerträgen			
3135	Einzahlungen aus Dividenden/Gewinnausschüttungen			
31	Summe Einzahlungen operative Gebarung	1.815,13	1.500,00	315,13
321	Auszahlungen aus Personalaufwand	0,00	0,00	0,00
3211	Auszahlungen für Personalaufwand (Bezüge, Nebengebühren, und Mehrleistungsvergütungen)			
3212	Auszahlungen für gesetzliche und freiwillige Sozialaufwendungen			
3213	Auszahlungen aus sonstigem Personalaufwand			
322	Auszahlungen aus Sachaufwand	14.943,82	12.400,00	2.543,82
3221	Auszahlungen für Verbrauchs- und Verbrauchsgüter, Handelswaren			
3222	Auszahlungen für Verwaltungs- und Betriebsaufwand	8.943,82	7.400,00	1.543,82
3223	Auszahlungen für Leasing- und Mietaufwand	6.000,00	5.000,00	1.000,00
3224	Auszahlungen für Instandhaltung			
3225	Sonstige Auszahlungen aus Sachaufwand			
3226	Auszahlungen aus der Inanspruchnahme von Haftungen			
323	Auszahlungen aus Transfers	6.550,00	6.300,00	250,00
3231	Transferzahlungen an Träger des öffentlichen Rechts			

Öffentliche Ordnung und Sicherheit (Gruppe 1)

MVAG	Mittelverwendungs- und aufbringungsgruppen (1. und 2. Ebene)	RA 2024	VA 2024	RA - VA
3232	Transferzahlungen an Beteiligungen			
3233	Transferzahlungen an Unternehmen (inkl. Finanzunternehmen)			
3234	Transferzahlungen an Haushalte und Organisationen ohne Erwerbscharakter	6.550,00	6.300,00	250,00
3235	Transferzahlungen an das Ausland			
3236	Investitions- und Tilgungszuschüsse zwischen Unternehmungen und Betrieben der Gebietskörperschaft und der Gebietskörperschaft			
324	Auszahlungen aus Finanzaufwand	0,00	0,00	0,00
3241	Auszahlungen für Zinsen			
3242	Auszahlungen für Zinsen aus derivativen Finanzinstrumenten mit und ohne Grundgeschäft			
3243	Auszahlungen aus Gewinnentnahmen von marktbestimmten Betrieben			
3244	Sonstige Auszahlungen aus Finanzaufwendungen			
32	Summe Auszahlungen operative Gebarung	21.493,82	18.700,00	2.793,82
SA1	Saldo (1) Geldfluss aus der operativen Gebarung (31 – 32)	-19.678,69	-17.200,00	-2.478,69
331	Einzahlungen aus der Investitionstätigkeit	0,00	0,00	0,00
3311	Einzahlungen aus der Veräußerung von immateriellem Vermögen			
3312	Einzahlungen aus der Veräußerung von Grundstücken und Grundstückeinrichtungen			
3313	Einzahlungen aus der Veräußerung von Gebäuden und Bauten			
3314	Einzahlungen aus der Veräußerung von technischen Anlagen, Fahrzeugen und Maschinen			
3315	Einzahlungen aus der Veräußerung von Amts-, Betriebs- und Geschäftsausstattung			
3316	Einzahlungen aus der Veräußerung von Kulturgütern			
3317	Einzahlungen aus der Veräußerung von Beteiligungen			
3318	Einzahlungen aus der Veräußerung von kofinanzierten Schutzbauten			
332	Einzahlungen aus der Rückzahlung von Darlehen sowie gewährten Vorschüssen	0,00	0,00	0,00
3321	Einzahlungen aus Darlehen an Träger des öffentlichen Rechts			
3322	Einzahlungen aus Darlehen an Beteiligungen			
3323	Einzahlungen aus Darlehen an Unternehmen und Haushalte			
3325	Einzahlungen aus Vorschüssen und Anzahlungen			
333	Einzahlungen aus Kapitaltransfers	0,00	0,00	0,00
3331	Kapitaltransferzahlungen von Trägern des öffentlichen Rechts			
3332	Kapitaltransferzahlungen von Beteiligungen			
3333	Kapitaltransferzahlungen von Unternehmen			
3334	Kapitaltransferzahlungen von Haushalten und Organisationen ohne Erwerbscharakter			
3335	Kapitaltransferzahlungen vom Ausland			

Öffentliche Ordnung und Sicherheit (Gruppe 1)

MVAG	Mittelverwendungs- und aufbringungsgruppen (1. und 2. Ebene)	RA 2024	VA 2024	RA - VA
33	Summe Einzahlungen investive Gebarung	0,00	0,00	0,00
341	Auszahlungen aus der Investitionstätigkeit	0,00	0,00	0,00
3411	Auszahlungen für den Erwerb von immateriellem Vermögen			
3412	Auszahlungen für den Erwerb von Grundstücken und Grundstückseinrichtungen			
3413	Auszahlungen für den Erwerb von Gebäuden und Bauten			
3414	Auszahlungen für den Erwerb von technischen Anlagen, Fahrzeugen und Maschinen			
3415	Auszahlungen für den Erwerb von Amts-, Betriebs- und Geschäftsausstattung			
3416	Auszahlungen für den Erwerb von Kulturgütern			
3417	Auszahlungen für den Erwerb von Beteiligungen			
3418	Auszahlungen für den Erwerb von kofinanzierten Schutzbauten			
342	Auszahlungen aus der Gewährung von Darlehen sowie gewährten Vorschüssen	0,00	0,00	0,00
3421	Auszahlungen von Darlehen an Träger des öffentlichen Rechts			
3422	Auszahlungen von Darlehen an Beteiligungen			
3423	Auszahlungen von Darlehen an Unternehmen und Haushalte			
3425	Auszahlungen von Vorschüssen und Anzahlungen			
343	Auszahlungen aus Kapitaltransfers	0,00	0,00	0,00
3431	Kapitaltransferzahlungen an Träger des öffentlichen Rechts			
3432	Kapitaltransferzahlungen an Beteiligungen			
3433	Kapitaltransferzahlungen an Unternehmen (Finanzunternehmen)			
3434	Kapitaltransferzahlungen an Haushalte und Organisationen ohne Erwerbscharakter			
3435	Kapitaltransferzahlungen an das Ausland			
34	Summe Auszahlungen investive Gebarung	0,00	0,00	0,00
SA2	Saldo (2) Geldfluss aus der investiven Gebarung (33 – 34)	0,00	0,00	0,00
SA3	Saldo (3) Nettofinanzierungssaldo (Saldo 1 + Saldo 2)	-19.678,69	-17.200,00	-2.478,69
351	Einzahlungen aus der Aufnahme von Finanzschulden	0,00	0,00	0,00
3511	Einzahlungen aus empfangenen Darlehen von öffentlichen Körperschaften und Rechtsträgern			
3512	Einzahlungen aus empfangenen Darlehen von Beteiligungen			
3513	Einzahlungen aus empfangenen Darlehen von Unternehmen und privaten Haushalten			
3514	Einzahlungen aus Finanzschulden (Finanzunternehmen)			
3515	Einzahlungen aus Aufnahmen von Leasingverbindlichkeiten			
353	Einzahlungen infolge eines Kapitaltausches bei derivativen Finanzinstrumenten mit Grundgeschäft	0,00	0,00	0,00
3530	Einzahlungen infolge eines Kapitaltausches bei derivativen Finanzinstrumenten mit Grundgeschäft			

Öffentliche Ordnung und Sicherheit (Gruppe 1)

MVAG	Mittelverwendungs- und aufbringungsgruppen (1. und 2. Ebene)	RA 2024	VA 2024	RA - VA
355	Einzahlungen aus dem Abgang von Finanzinstrumenten	0,00	0,00	0,00
3550	Einzahlungen aus dem Abgang von Finanzinstrumenten			
35	Summe Einzahlungen aus der Finanzierungstätigkeit	0,00	0,00	0,00
361	Auszahlungen aus der Tilgung von Finanzschulden	0,00	0,00	0,00
3611	Auszahlungen aus empfangenen Darlehen von öffentlichen Körperschaften und Rechtsträgern			
3612	Auszahlungen aus empfangenen Darlehen von Beteiligungen			
3613	Auszahlungen aus empfangenen Darlehen von Unternehmen und privaten Haushalten			
3614	Auszahlungen aus Finanzschulden			
3615	Auszahlungen aus Rückzahlungen von Leasingverbindlichkeiten			
363	Auszahlungen infolge eines Kapitaltausches bei derivativen Finanzinstrumenten mit Grundgeschäft	0,00	0,00	0,00
3630	Auszahlungen infolge eines Kapitaltausches bei derivativen Finanzinstrumenten mit Grundgeschäft			
365	Auszahlungen für den Erwerb von Finanzinstrumenten	0,00	0,00	0,00
3650	Auszahlungen für den Erwerb von Finanzinstrumenten			
36	Summe Auszahlungen aus der Finanzierungstätigkeit	0,00	0,00	0,00
SA4	Saldo (4) Geldfluss aus der Finanzierungstätigkeit (35 – 36)	0,00	0,00	0,00
SA5	Saldo (5) Geldfluss aus der voranschlagswirksamen Gebarung (Saldo 3 + Saldo 4)	-19.678,69	-17.200,00	-2.478,69

Unterricht, Erziehung, Sport und Wissenschaft (Gruppe 2)

MVAG	Mittelverwendungs- und aufbringungsgruppen (1. und 2. Ebene)	RA 2024	VA 2024	RA - VA
311	Einzahlungen aus operativer Verwaltungstätigkeit	101.692,59	113.800,00	-12.107,41
3111	Einzahlungen aus eigenen Abgaben			
3112	Einzahlungen aus Ertragsanteilen			
3113	Einzahlungen aus Gebühren			
3114	Einzahlungen aus Leistungen	73.163,29	75.800,00	-2.636,71
3115	Einzahlungen aus Besitz und wirtschaftlicher Tätigkeit	28.529,30	38.000,00	-9.470,70
3116	Einzahlungen aus Veräußerung von geringwertigen Wirtschaftsgütern (GWG) und sonstige Einzahlungen			
312	Einzahlungen aus Transfers	10.625,00	10.600,00	25,00
3121	Transferzahlungen von Trägern des öffentlichen Rechts	10.625,00	10.600,00	25,00
3122	Transferzahlungen von Beteiligten			
3123	Transferzahlungen von Unternehmen (inkl. Finanzunternehmen)			
3124	Transferzahlungen von Haushalten und Organisationen ohne Erwerbscharakter			
3125	Transferzahlungen vom Ausland			
3126	Investitions- und Tilgungszuschüsse zwischen Unternehmungen und Betrieben der Gebietskörperschaft und der Gebietskörperschaft			
313	Einzahlungen aus Finanzerträgen	0,00	0,00	0,00
3131	Einzahlungen aus Zinserträgen			
3132	Einzahlungen aus Zinsen aus derivativen Finanzinstrumenten mit und ohne Grundgeschäft			
3133	Einzahlungen aus Gewinnentnahmen von marktbestimmten Betrieben			
3134	Sonstige Einzahlungen aus Finanzerträgen			
3135	Einzahlungen aus Dividenden/Gewinnausschüttungen			
31	Summe Einzahlungen operative Gebarung	112.317,59	124.400,00	-12.082,41
321	Auszahlungen aus Personalaufwand	235.409,65	196.000,00	39.409,65
3211	Auszahlungen für Personalaufwand (Bezüge, Nebengebühren, und Mehrleistungsvergütungen)	198.106,57	166.200,00	31.906,57
3212	Auszahlungen für gesetzliche und freiwillige Sozialaufwendungen	37.303,08	29.800,00	7.503,08
3213	Auszahlungen aus sonstigem Personalaufwand			
322	Auszahlungen aus Sachaufwand	159.362,10	127.400,00	31.962,10
3221	Auszahlungen für Gebrauchs- und Verbrauchsgüter, Handelswaren	56.611,42	39.800,00	16.811,42
3222	Auszahlungen für Verwaltungs- und Betriebsaufwand	34.247,97	37.500,00	-3.252,03
3223	Auszahlungen für Leasing- und Mietaufwand	59.829,78	39.000,00	20.829,78
3224	Auszahlungen für Instandhaltung	1.149,45	3.100,00	-1.950,55
3225	Sonstige Auszahlungen aus Sachaufwand	7.523,48	8.000,00	-476,52
3226	Auszahlungen aus der Inanspruchnahme von Haftungen			
323	Auszahlungen aus Transfers	134.291,51	142.500,00	-8.208,49
3231	Transferzahlungen an Träger des öffentlichen Rechts	124.531,51	122.500,00	2.031,51

Unterricht, Erziehung, Sport und Wissenschaft (Gruppe 2)

MVAG	Mittelverwendungs- und aufbringungsgruppen (1. und 2. Ebene)	RA 2024	VA 2024	RA - VA
3232	Transferzahlungen an Beteiligungen			
3233	Transferzahlungen an Unternehmen (inkl. Finanzunternehmen)			
3234	Transferzahlungen an Haushalte und Organisationen ohne Erwerbscharakter	9.760,00	20.000,00	-10.240,00
3235	Transferzahlungen an das Ausland			
3236	Investitions- und Tilgungszuschüsse zwischen Unternehmungen und Betrieben der Gebietskörperschaft und der Gebietskörperschaft			
324	Auszahlungen aus Finanzaufwand	0,00	0,00	0,00
3241	Auszahlungen für Zinsen			
3242	Auszahlungen für Zinsen aus derivativen Finanzinstrumenten mit und ohne Grundgeschäft			
3243	Auszahlungen aus Gewinnentnahmen von marktbestimmten Betrieben			
3244	Sonstige Auszahlungen aus Finanzaufwendungen			
32	Summe Auszahlungen operative Gebarung	529.063,26	465.900,00	63.163,26
SA1	Saldo (1) Geldfluss aus der operativen Gebarung (31 – 32)	-416.745,67	-341.500,00	-75.245,67
331	Einzahlungen aus der Investitionstätigkeit	0,00	0,00	0,00
3311	Einzahlungen aus der Veräußerung von immateriellem Vermögen			
3312	Einzahlungen aus der Veräußerung von Grundstücken und Grundstückeinrichtungen			
3313	Einzahlungen aus der Veräußerung von Gebäuden und Bauten			
3314	Einzahlungen aus der Veräußerung von technischen Anlagen, Fahrzeugen und Maschinen			
3315	Einzahlungen aus der Veräußerung von Amts-, Betriebs- und Geschäftsausstattung			
3316	Einzahlungen aus der Veräußerung von Kulturgütern			
3317	Einzahlungen aus der Veräußerung von Beteiligungen			
3318	Einzahlungen aus der Veräußerung von kofinanzierten Schutzbauten			
332	Einzahlungen aus der Rückzahlung von Darlehen sowie gewährten Vorschüssen	0,00	0,00	0,00
3321	Einzahlungen aus Darlehen an Träger des öffentlichen Rechts			
3322	Einzahlungen aus Darlehen an Beteiligungen			
3323	Einzahlungen aus Darlehen an Unternehmen und Haushalte			
3325	Einzahlungen aus Vorschüssen und Anzahlungen			
333	Einzahlungen aus Kapitaltransfers	0,00	0,00	0,00
3331	Kapitaltransferzahlungen von Trägern des öffentlichen Rechts			
3332	Kapitaltransferzahlungen von Beteiligungen			
3333	Kapitaltransferzahlungen von Unternehmen			
3334	Kapitaltransferzahlungen von Haushalten und Organisationen ohne Erwerbscharakter			
3335	Kapitaltransferzahlungen vom Ausland			

Unterricht, Erziehung, Sport und Wissenschaft (Gruppe 2)

MVAG	Mittelverwendungs- und aufbringungsgruppen (1. und 2. Ebene)	RA 2024	VA 2024	RA - VA
33	Summe Einzahlungen investive Gebarung	0,00	0,00	0,00
341	Auszahlungen aus der Investitionstätigkeit	0,00	0,00	0,00
3411	Auszahlungen für den Erwerb von immateriellem Vermögen			
3412	Auszahlungen für den Erwerb von Grundstücken und Grundstückseinrichtungen			
3413	Auszahlungen für den Erwerb von Gebäuden und Bauten			
3414	Auszahlungen für den Erwerb von technischen Anlagen, Fahrzeugen und Maschinen			
3415	Auszahlungen für den Erwerb von Amts-, Betriebs- und Geschäftsausstattung			
3416	Auszahlungen für den Erwerb von Kulturgütern			
3417	Auszahlungen für den Erwerb von Beteiligungen			
3418	Auszahlungen für den Erwerb von kofinanzierten Schutzbauten			
342	Auszahlungen aus der Gewährung von Darlehen sowie gewährten Vorschüssen	0,00	0,00	0,00
3421	Auszahlungen von Darlehen an Träger des öffentlichen Rechts			
3422	Auszahlungen von Darlehen an Beteiligungen			
3423	Auszahlungen von Darlehen an Unternehmen und Haushalte			
3425	Auszahlungen von Vorschüssen und Anzahlungen			
343	Auszahlungen aus Kapitaltransfers	0,00	0,00	0,00
3431	Kapitaltransferzahlungen an Träger des öffentlichen Rechts			
3432	Kapitaltransferzahlungen an Beteiligungen			
3433	Kapitaltransferzahlungen an Unternehmen (Finanzunternehmen)			
3434	Kapitaltransferzahlungen an Haushalte und Organisationen ohne Erwerbscharakter			
3435	Kapitaltransferzahlungen an das Ausland			
34	Summe Auszahlungen investive Gebarung	0,00	0,00	0,00
SA2	Saldo (2) Geldfluss aus der investiven Gebarung (33 – 34)	0,00	0,00	0,00
SA3	Saldo (3) Nettofinanzierungssaldo (Saldo 1 + Saldo 2)	-416.745,67	-341.500,00	-75.245,67
351	Einzahlungen aus der Aufnahme von Finanzschulden	0,00	0,00	0,00
3511	Einzahlungen aus empfangenen Darlehen von öffentlichen Körperschaften und Rechtsträgern			
3512	Einzahlungen aus empfangenen Darlehen von Beteiligungen			
3513	Einzahlungen aus empfangenen Darlehen von Unternehmen und privaten Haushalten			
3514	Einzahlungen aus Finanzschulden (Finanzunternehmen)			
3515	Einzahlungen aus Aufnahmen von Leasingverbindlichkeiten			
353	Einzahlungen infolge eines Kapitaltausches bei derivativen Finanzinstrumenten mit Grundgeschäft	0,00	0,00	0,00
3530	Einzahlungen infolge eines Kapitaltausches bei derivativen Finanzinstrumenten mit Grundgeschäft			

Unterricht, Erziehung, Sport und Wissenschaft (Gruppe 2)

MVAG	Mittelverwendungs- und aufbringungsgruppen (1. und 2. Ebene)	RA 2024	VA 2024	RA - VA
355	Einzahlungen aus dem Abgang von Finanzinstrumenten	0,00	0,00	0,00
3550	Einzahlungen aus dem Abgang von Finanzinstrumenten			
35	Summe Einzahlungen aus der Finanzierungstätigkeit	0,00	0,00	0,00
361	Auszahlungen aus der Tilgung von Finanzschulden	0,00	0,00	0,00
3611	Auszahlungen aus empfangenen Darlehen von öffentlichen Körperschaften und Rechtsträgern			
3612	Auszahlungen aus empfangenen Darlehen von Beteiligungen			
3613	Auszahlungen aus empfangenen Darlehen von Unternehmen und privaten Haushalten			
3614	Auszahlungen aus Finanzschulden			
3615	Auszahlungen aus Rückzahlungen von Leasingverbindlichkeiten			
363	Auszahlungen infolge eines Kapitaltausches bei derivativen Finanzinstrumenten mit Grundgeschäft	0,00	0,00	0,00
3630	Auszahlungen infolge eines Kapitaltausches bei derivativen Finanzinstrumenten mit Grundgeschäft			
365	Auszahlungen für den Erwerb von Finanzinstrumenten	0,00	0,00	0,00
3650	Auszahlungen für den Erwerb von Finanzinstrumenten			
36	Summe Auszahlungen aus der Finanzierungstätigkeit	0,00	0,00	0,00
SA4	Saldo (4) Geldfluss aus der Finanzierungstätigkeit (35 – 36)	0,00	0,00	0,00
SA5	Saldo (5) Geldfluss aus der voranschlagswirksamen Gebarung (Saldo 3 + Saldo 4)	-416.745,67	-341.500,00	-75.245,67

Kunst, Kultur und Kultus (Gruppe 3)

MVAG	Mittelverwendungs- und aufbringungsgruppen (1. und 2. Ebene)	RA 2024	VA 2024	RA - VA
311	Einzahlungen aus operativer Verwaltungstätigkeit	15.919,04	14.900,00	1.019,04
3111	Einzahlungen aus eigenen Abgaben			
3112	Einzahlungen aus Ertragsanteilen			
3113	Einzahlungen aus Gebühren			
3114	Einzahlungen aus Leistungen	15.919,04	14.800,00	1.119,04
3115	Einzahlungen aus Besitz und wirtschaftlicher Tätigkeit			
3116	Einzahlungen aus Veräußerung von geringwertigen Wirtschaftsgütern (GWG) und sonstige Einzahlungen		100,00	-100,00
312	Einzahlungen aus Transfers	0,00	15.300,00	-15.300,00
3121	Transferzahlungen von Trägern des öffentlichen Rechts		15.300,00	-15.300,00
3122	Transferzahlungen von Beteiligten			
3123	Transferzahlungen von Unternehmen (inkl. Finanzunternehmen)			
3124	Transferzahlungen von Haushalten und Organisationen ohne Erwerbscharakter			
3125	Transferzahlungen vom Ausland			
3126	Investitions- und Tilgungszuschüsse zwischen Unternehmungen und Betrieben der Gebietskörperschaft und der Gebietskörperschaft			
313	Einzahlungen aus Finanzerträgen	0,00	0,00	0,00
3131	Einzahlungen aus Zinserträgen			
3132	Einzahlungen aus Zinsen aus derivativen Finanzinstrumenten mit und ohne Grundgeschäft			
3133	Einzahlungen aus Gewinnentnahmen von marktbestimmten Betrieben			
3134	Sonstige Einzahlungen aus Finanzerträgen			
3135	Einzahlungen aus Dividenden/Gewinnausschüttungen			
31	Summe Einzahlungen operative Gebarung	15.919,04	30.200,00	-14.280,96
321	Auszahlungen aus Personalaufwand	0,00	0,00	0,00
3211	Auszahlungen für Personalaufwand (Bezüge, Nebengebühren, und Mehrleistungsvergütungen)			
3212	Auszahlungen für gesetzliche und freiwillige Sozialaufwendungen			
3213	Auszahlungen aus sonstigem Personalaufwand			
322	Auszahlungen aus Sachaufwand	4.838,83	8.800,00	-3.961,17
3221	Auszahlungen für Verbrauchs- und Verbrauchsgüter, Handelswaren			
3222	Auszahlungen für Verwaltungs- und Betriebsaufwand	2.613,23	2.900,00	-286,77
3223	Auszahlungen für Leasing- und Mietaufwand			
3224	Auszahlungen für Instandhaltung			
3225	Sonstige Auszahlungen aus Sachaufwand	2.225,60	5.900,00	-3.674,40
3226	Auszahlungen aus der Inanspruchnahme von Haftungen			
323	Auszahlungen aus Transfers	34.195,61	36.800,00	-2.604,39
3231	Transferzahlungen an Träger des öffentlichen Rechts	32.395,61	31.000,00	1.395,61

Kunst, Kultur und Kultus (Gruppe 3)

MVAG	Mittelverwendungs- und aufbringungsgruppen (1. und 2. Ebene)	RA 2024	VA 2024	RA - VA
3232	Transferzahlungen an Beteiligungen			
3233	Transferzahlungen an Unternehmen (inkl. Finanzunternehmen)			
3234	Transferzahlungen an Haushalte und Organisationen ohne Erwerbscharakter	1.800,00	5.800,00	-4.000,00
3235	Transferzahlungen an das Ausland			
3236	Investitions- und Tilgungszuschüsse zwischen Unternehmungen und Betrieben der Gebietskörperschaft und der Gebietskörperschaft			
324	Auszahlungen aus Finanzaufwand	0,00	0,00	0,00
3241	Auszahlungen für Zinsen			
3242	Auszahlungen für Zinsen aus derivativen Finanzinstrumenten mit und ohne Grundgeschäft			
3243	Auszahlungen aus Gewinnentnahmen von marktbestimmten Betrieben			
3244	Sonstige Auszahlungen aus Finanzaufwendungen			
32	Summe Auszahlungen operative Gebarung	39.034,44	45.600,00	-6.565,56
SA1	Saldo (1) Geldfluss aus der operativen Gebarung (31 – 32)	-23.115,40	-15.400,00	-7.715,40
331	Einzahlungen aus der Investitionstätigkeit	0,00	0,00	0,00
3311	Einzahlungen aus der Veräußerung von immateriellem Vermögen			
3312	Einzahlungen aus der Veräußerung von Grundstücken und Grundstückeinrichtungen			
3313	Einzahlungen aus der Veräußerung von Gebäuden und Bauten			
3314	Einzahlungen aus der Veräußerung von technischen Anlagen, Fahrzeugen und Maschinen			
3315	Einzahlungen aus der Veräußerung von Amts-, Betriebs- und Geschäftsausstattung			
3316	Einzahlungen aus der Veräußerung von Kulturgütern			
3317	Einzahlungen aus der Veräußerung von Beteiligungen			
3318	Einzahlungen aus der Veräußerung von kofinanzierten Schutzbauten			
332	Einzahlungen aus der Rückzahlung von Darlehen sowie gewährten Vorschüssen	0,00	0,00	0,00
3321	Einzahlungen aus Darlehen an Träger des öffentlichen Rechts			
3322	Einzahlungen aus Darlehen an Beteiligungen			
3323	Einzahlungen aus Darlehen an Unternehmen und Haushalte			
3325	Einzahlungen aus Vorschüssen und Anzahlungen			
333	Einzahlungen aus Kapitaltransfers	0,00	0,00	0,00
3331	Kapitaltransferzahlungen von Trägern des öffentlichen Rechts			
3332	Kapitaltransferzahlungen von Beteiligungen			
3333	Kapitaltransferzahlungen von Unternehmen			
3334	Kapitaltransferzahlungen von Haushalten und Organisationen ohne Erwerbscharakter			
3335	Kapitaltransferzahlungen vom Ausland			

Kunst, Kultur und Kultus (Gruppe 3)

MVAG	Mittelverwendungs- und aufbringungsgruppen (1. und 2. Ebene)	RA 2024	VA 2024	RA - VA
33	Summe Einzahlungen investive Gebarung	0,00	0,00	0,00
341	Auszahlungen aus der Investitionstätigkeit	0,00	0,00	0,00
3411	Auszahlungen für den Erwerb von immateriellem Vermögen			
3412	Auszahlungen für den Erwerb von Grundstücken und Grundstückseinrichtungen			
3413	Auszahlungen für den Erwerb von Gebäuden und Bauten			
3414	Auszahlungen für den Erwerb von technischen Anlagen, Fahrzeugen und Maschinen			
3415	Auszahlungen für den Erwerb von Amts-, Betriebs- und Geschäftsausstattung			
3416	Auszahlungen für den Erwerb von Kulturgütern			
3417	Auszahlungen für den Erwerb von Beteiligungen			
3418	Auszahlungen für den Erwerb von kofinanzierten Schutzbauten			
342	Auszahlungen aus der Gewährung von Darlehen sowie gewährten Vorschüssen	0,00	0,00	0,00
3421	Auszahlungen von Darlehen an Träger des öffentlichen Rechts			
3422	Auszahlungen von Darlehen an Beteiligungen			
3423	Auszahlungen von Darlehen an Unternehmen und Haushalte			
3425	Auszahlungen von Vorschüssen und Anzahlungen			
343	Auszahlungen aus Kapitaltransfers	0,00	0,00	0,00
3431	Kapitaltransferzahlungen an Träger des öffentlichen Rechts			
3432	Kapitaltransferzahlungen an Beteiligungen			
3433	Kapitaltransferzahlungen an Unternehmen (Finanzunternehmen)			
3434	Kapitaltransferzahlungen an Haushalte und Organisationen ohne Erwerbscharakter			
3435	Kapitaltransferzahlungen an das Ausland			
34	Summe Auszahlungen investive Gebarung	0,00	0,00	0,00
SA2	Saldo (2) Geldfluss aus der investiven Gebarung (33 – 34)	0,00	0,00	0,00
SA3	Saldo (3) Nettofinanzierungssaldo (Saldo 1 + Saldo 2)	-23.115,40	-15.400,00	-7.715,40
351	Einzahlungen aus der Aufnahme von Finanzschulden	0,00	0,00	0,00
3511	Einzahlungen aus empfangenen Darlehen von öffentlichen Körperschaften und Rechtsträgern			
3512	Einzahlungen aus empfangenen Darlehen von Beteiligungen			
3513	Einzahlungen aus empfangenen Darlehen von Unternehmen und privaten Haushalten			
3514	Einzahlungen aus Finanzschulden (Finanzunternehmen)			
3515	Einzahlungen aus Aufnahmen von Leasingverbindlichkeiten			
353	Einzahlungen infolge eines Kapitaltausches bei derivativen Finanzinstrumenten mit Grundgeschäft	0,00	0,00	0,00
3530	Einzahlungen infolge eines Kapitaltausches bei derivativen Finanzinstrumenten mit Grundgeschäft			

Kunst, Kultur und Kultus (Gruppe 3)

MVAG	Mittelverwendungs- und aufbringungsgruppen (1. und 2. Ebene)	RA 2024	VA 2024	RA - VA
355	Einzahlungen aus dem Abgang von Finanzinstrumenten	0,00	0,00	0,00
3550	Einzahlungen aus dem Abgang von Finanzinstrumenten			
35	Summe Einzahlungen aus der Finanzierungstätigkeit	0,00	0,00	0,00
361	Auszahlungen aus der Tilgung von Finanzschulden	0,00	0,00	0,00
3611	Auszahlungen aus empfangenen Darlehen von öffentlichen Körperschaften und Rechtsträgern			
3612	Auszahlungen aus empfangenen Darlehen von Beteiligungen			
3613	Auszahlungen aus empfangenen Darlehen von Unternehmen und privaten Haushalten			
3614	Auszahlungen aus Finanzschulden			
3615	Auszahlungen aus Rückzahlungen von Leasingverbindlichkeiten			
363	Auszahlungen infolge eines Kapitaltausches bei derivativen Finanzinstrumenten mit Grundgeschäft	0,00	0,00	0,00
3630	Auszahlungen infolge eines Kapitaltausches bei derivativen Finanzinstrumenten mit Grundgeschäft			
365	Auszahlungen für den Erwerb von Finanzinstrumenten	0,00	0,00	0,00
3650	Auszahlungen für den Erwerb von Finanzinstrumenten			
36	Summe Auszahlungen aus der Finanzierungstätigkeit	0,00	0,00	0,00
SA4	Saldo (4) Geldfluss aus der Finanzierungstätigkeit (35 – 36)	0,00	0,00	0,00
SA5	Saldo (5) Geldfluss aus der voranschlagswirksamen Gebarung (Saldo 3 + Saldo 4)	-23.115,40	-15.400,00	-7.715,40

Soziale Wohlfahrt und Wohnbauförderung (Gruppe 4)

MVAG	Mittelverwendungs- und aufbringungsgruppen (1. und 2. Ebene)	RA 2024	VA 2024	RA - VA
311	Einzahlungen aus operativer Verwaltungstätigkeit	360,00	100,00	260,00
3111	Einzahlungen aus eigenen Abgaben			
3112	Einzahlungen aus Ertragsanteilen			
3113	Einzahlungen aus Gebühren			
3114	Einzahlungen aus Leistungen			
3115	Einzahlungen aus Besitz und wirtschaftlicher Tätigkeit			
3116	Einzahlungen aus Veräußerung von geringwertigen Wirtschaftsgütern (GWG) und sonstige Einzahlungen	360,00	100,00	260,00
312	Einzahlungen aus Transfers	0,00	0,00	0,00
3121	Transferzahlungen von Trägern des öffentlichen Rechts			
3122	Transferzahlungen von Beteiligten			
3123	Transferzahlungen von Unternehmen (inkl. Finanzunternehmen)			
3124	Transferzahlungen von Haushalten und Organisationen ohne Erwerbscharakter			
3125	Transferzahlungen vom Ausland			
3126	Investitions- und Tilgungszuschüsse zwischen Unternehmungen und Betrieben der Gebietskörperschaft und der Gebietskörperschaft			
313	Einzahlungen aus Finanzerträgen	0,00	0,00	0,00
3131	Einzahlungen aus Zinserträgen			
3132	Einzahlungen aus Zinsen aus derivativen Finanzinstrumenten mit und ohne Grundgeschäft			
3133	Einzahlungen aus Gewinnentnahmen von marktbestimmten Betrieben			
3134	Sonstige Einzahlungen aus Finanzerträgen			
3135	Einzahlungen aus Dividenden/Gewinnausschüttungen			
31	Summe Einzahlungen operative Gebarung	360,00	100,00	260,00
321	Auszahlungen aus Personalaufwand	0,00	0,00	0,00
3211	Auszahlungen für Personalaufwand (Bezüge, Nebengebühren, und Mehrleistungsvergütungen)			
3212	Auszahlungen für gesetzliche und freiwillige Sozialaufwendungen			
3213	Auszahlungen aus sonstigem Personalaufwand			
322	Auszahlungen aus Sachaufwand	250,00	800,00	-550,00
3221	Auszahlungen für Verbrauchs- und Verbrauchsgüter, Handelswaren	250,00	800,00	-550,00
3222	Auszahlungen für Verwaltungs- und Betriebsaufwand			
3223	Auszahlungen für Leasing- und Mietaufwand			
3224	Auszahlungen für Instandhaltung			
3225	Sonstige Auszahlungen aus Sachaufwand			
3226	Auszahlungen aus der Inanspruchnahme von Haftungen			
323	Auszahlungen aus Transfers	260.228,29	279.200,00	-18.971,71
3231	Transferzahlungen an Träger des öffentlichen Rechts	256.458,29	279.200,00	-22.741,71

Soziale Wohlfahrt und Wohnbauförderung (Gruppe 4)

MVAG	Mittelverwendungs- und aufbringungsgruppen (1. und 2. Ebene)	RA 2024	VA 2024	RA - VA
3232	Transferzahlungen an Beteiligungen			
3233	Transferzahlungen an Unternehmen (inkl. Finanzunternehmen)			
3234	Transferzahlungen an Haushalte und Organisationen ohne Erwerbscharakter	3.770,00		3.770,00
3235	Transferzahlungen an das Ausland			
3236	Investitions- und Tilgungszuschüsse zwischen Unternehmungen und Betrieben der Gebietskörperschaft und der Gebietskörperschaft			
324	Auszahlungen aus Finanzaufwand	0,00	0,00	0,00
3241	Auszahlungen für Zinsen			
3242	Auszahlungen für Zinsen aus derivativen Finanzinstrumenten mit und ohne Grundgeschäft			
3243	Auszahlungen aus Gewinnentnahmen von marktbestimmten Betrieben			
3244	Sonstige Auszahlungen aus Finanzaufwendungen			
32	Summe Auszahlungen operative Gebarung	260.478,29	280.000,00	-19.521,71
SA1	Saldo (1) Geldfluss aus der operativen Gebarung (31 – 32)	-260.118,29	-279.900,00	19.781,71
331	Einzahlungen aus der Investitionstätigkeit	0,00	0,00	0,00
3311	Einzahlungen aus der Veräußerung von immateriellem Vermögen			
3312	Einzahlungen aus der Veräußerung von Grundstücken und Grundstückeinrichtungen			
3313	Einzahlungen aus der Veräußerung von Gebäuden und Bauten			
3314	Einzahlungen aus der Veräußerung von technischen Anlagen, Fahrzeugen und Maschinen			
3315	Einzahlungen aus der Veräußerung von Amts-, Betriebs- und Geschäftsausstattung			
3316	Einzahlungen aus der Veräußerung von Kulturgütern			
3317	Einzahlungen aus der Veräußerung von Beteiligungen			
3318	Einzahlungen aus der Veräußerung von kofinanzierten Schutzbauten			
332	Einzahlungen aus der Rückzahlung von Darlehen sowie gewährten Vorschüssen	0,00	0,00	0,00
3321	Einzahlungen aus Darlehen an Träger des öffentlichen Rechts			
3322	Einzahlungen aus Darlehen an Beteiligungen			
3323	Einzahlungen aus Darlehen an Unternehmen und Haushalte			
3325	Einzahlungen aus Vorschüssen und Anzahlungen			
333	Einzahlungen aus Kapitaltransfers	0,00	0,00	0,00
3331	Kapitaltransferzahlungen von Trägern des öffentlichen Rechts			
3332	Kapitaltransferzahlungen von Beteiligungen			
3333	Kapitaltransferzahlungen von Unternehmen			
3334	Kapitaltransferzahlungen von Haushalten und Organisationen ohne Erwerbscharakter			
3335	Kapitaltransferzahlungen vom Ausland			

Soziale Wohlfahrt und Wohnbauförderung (Gruppe 4)

MVAG	Mittelverwendungs- und aufbringungsgruppen (1. und 2. Ebene)	RA 2024	VA 2024	RA - VA
33	Summe Einzahlungen investive Gebarung	0,00	0,00	0,00
341	Auszahlungen aus der Investitionstätigkeit	0,00	0,00	0,00
3411	Auszahlungen für den Erwerb von immateriellem Vermögen			
3412	Auszahlungen für den Erwerb von Grundstücken und Grundstückseinrichtungen			
3413	Auszahlungen für den Erwerb von Gebäuden und Bauten			
3414	Auszahlungen für den Erwerb von technischen Anlagen, Fahrzeugen und Maschinen			
3415	Auszahlungen für den Erwerb von Amts-, Betriebs- und Geschäftsausstattung			
3416	Auszahlungen für den Erwerb von Kulturgütern			
3417	Auszahlungen für den Erwerb von Beteiligungen			
3418	Auszahlungen für den Erwerb von kofinanzierten Schutzbauten			
342	Auszahlungen aus der Gewährung von Darlehen sowie gewährten Vorschüssen	0,00	0,00	0,00
3421	Auszahlungen von Darlehen an Träger des öffentlichen Rechts			
3422	Auszahlungen von Darlehen an Beteiligungen			
3423	Auszahlungen von Darlehen an Unternehmen und Haushalte			
3425	Auszahlungen von Vorschüssen und Anzahlungen			
343	Auszahlungen aus Kapitaltransfers	0,00	0,00	0,00
3431	Kapitaltransferzahlungen an Träger des öffentlichen Rechts			
3432	Kapitaltransferzahlungen an Beteiligungen			
3433	Kapitaltransferzahlungen an Unternehmen (Finanzunternehmen)			
3434	Kapitaltransferzahlungen an Haushalte und Organisationen ohne Erwerbscharakter			
3435	Kapitaltransferzahlungen an das Ausland			
34	Summe Auszahlungen investive Gebarung	0,00	0,00	0,00
SA2	Saldo (2) Geldfluss aus der investiven Gebarung (33 – 34)	0,00	0,00	0,00
SA3	Saldo (3) Nettofinanzierungssaldo (Saldo 1 + Saldo 2)	-260.118,29	-279.900,00	19.781,71
351	Einzahlungen aus der Aufnahme von Finanzschulden	0,00	0,00	0,00
3511	Einzahlungen aus empfangenen Darlehen von öffentlichen Körperschaften und Rechtsträgern			
3512	Einzahlungen aus empfangenen Darlehen von Beteiligungen			
3513	Einzahlungen aus empfangenen Darlehen von Unternehmen und privaten Haushalten			
3514	Einzahlungen aus Finanzschulden (Finanzunternehmen)			
3515	Einzahlungen aus Aufnahmen von Leasingverbindlichkeiten			
353	Einzahlungen infolge eines Kapitaltausches bei derivativen Finanzinstrumenten mit Grundgeschäft	0,00	0,00	0,00
3530	Einzahlungen infolge eines Kapitaltausches bei derivativen Finanzinstrumenten mit Grundgeschäft			

Soziale Wohlfahrt und Wohnbauförderung (Gruppe 4)

MVAG	Mittelverwendungs- und aufbringungsgruppen (1. und 2. Ebene)	RA 2024	VA 2024	RA - VA
355	Einzahlungen aus dem Abgang von Finanzinstrumenten	0,00	0,00	0,00
3550	Einzahlungen aus dem Abgang von Finanzinstrumenten			
35	Summe Einzahlungen aus der Finanzierungstätigkeit	0,00	0,00	0,00
361	Auszahlungen aus der Tilgung von Finanzschulden	0,00	0,00	0,00
3611	Auszahlungen aus empfangenen Darlehen von öffentlichen Körperschaften und Rechtsträgern			
3612	Auszahlungen aus empfangenen Darlehen von Beteiligungen			
3613	Auszahlungen aus empfangenen Darlehen von Unternehmen und privaten Haushalten			
3614	Auszahlungen aus Finanzschulden			
3615	Auszahlungen aus Rückzahlungen von Leasingverbindlichkeiten			
363	Auszahlungen infolge eines Kapitaltausches bei derivativen Finanzinstrumenten mit Grundgeschäft	0,00	0,00	0,00
3630	Auszahlungen infolge eines Kapitaltausches bei derivativen Finanzinstrumenten mit Grundgeschäft			
365	Auszahlungen für den Erwerb von Finanzinstrumenten	0,00	0,00	0,00
3650	Auszahlungen für den Erwerb von Finanzinstrumenten			
36	Summe Auszahlungen aus der Finanzierungstätigkeit	0,00	0,00	0,00
SA4	Saldo (4) Geldfluss aus der Finanzierungstätigkeit (35 – 36)	0,00	0,00	0,00
SA5	Saldo (5) Geldfluss aus der voranschlagswirksamen Gebarung (Saldo 3 + Saldo 4)	-260.118,29	-279.900,00	19.781,71

Gesundheit (Gruppe 5)

MVAG	Mittelverwendungs- und aufbringungsgruppen (1. und 2. Ebene)	RA 2024	VA 2024	RA - VA
311	Einzahlungen aus operativer Verwaltungstätigkeit	0,00	0,00	0,00
3111	Einzahlungen aus eigenen Abgaben			
3112	Einzahlungen aus Ertragsanteilen			
3113	Einzahlungen aus Gebühren			
3114	Einzahlungen aus Leistungen			
3115	Einzahlungen aus Besitz und wirtschaftlicher Tätigkeit			
3116	Einzahlungen aus Veräußerung von geringwertigen Wirtschaftsgütern (GWG) und sonstige Einzahlungen			
312	Einzahlungen aus Transfers	0,00	0,00	0,00
3121	Transferzahlungen von Trägern des öffentlichen Rechts			
3122	Transferzahlungen von Beteiligten			
3123	Transferzahlungen von Unternehmen (inkl. Finanzunternehmen)			
3124	Transferzahlungen von Haushalten und Organisationen ohne Erwerbscharakter			
3125	Transferzahlungen vom Ausland			
3126	Investitions- und Tilgungszuschüsse zwischen Unternehmungen und Betrieben der Gebietskörperschaft und der Gebietskörperschaft			
313	Einzahlungen aus Finanzerträgen	0,00	0,00	0,00
3131	Einzahlungen aus Zinserträgen			
3132	Einzahlungen aus Zinsen aus derivativen Finanzinstrumenten mit und ohne Grundgeschäft			
3133	Einzahlungen aus Gewinnentnahmen von marktbestimmten Betrieben			
3134	Sonstige Einzahlungen aus Finanzerträgen			
3135	Einzahlungen aus Dividenden/Gewinnausschüttungen			
31	Summe Einzahlungen operative Gebarung	0,00	0,00	0,00
321	Auszahlungen aus Personalaufwand	1.374,00	6.500,00	-5.126,00
3211	Auszahlungen für Personalaufwand (Bezüge, Nebengebühren, und Mehrleistungsvergütungen)	1.374,00	6.500,00	-5.126,00
3212	Auszahlungen für gesetzliche und freiwillige Sozialaufwendungen			
3213	Auszahlungen aus sonstigem Personalaufwand			
322	Auszahlungen aus Sachaufwand	590,85	1.000,00	-409,15
3221	Auszahlungen für Verbrauchs- und Verbrauchsgüter, Handelswaren			
3222	Auszahlungen für Verwaltungs- und Betriebsaufwand			
3223	Auszahlungen für Leasing- und Mietaufwand			
3224	Auszahlungen für Instandhaltung			
3225	Sonstige Auszahlungen aus Sachaufwand	590,85	1.000,00	-409,15
3226	Auszahlungen aus der Inanspruchnahme von Haftungen			
323	Auszahlungen aus Transfers	378.302,11	373.000,00	5.302,11
3231	Transferzahlungen an Träger des öffentlichen Rechts	378.302,11	373.000,00	5.302,11

Gesundheit (Gruppe 5)

MVAG	Mittelverwendungs- und aufbringungsgruppen (1. und 2. Ebene)	RA 2024	VA 2024	RA - VA
3232	Transferzahlungen an Beteiligungen			
3233	Transferzahlungen an Unternehmen (inkl. Finanzunternehmen)			
3234	Transferzahlungen an Haushalte und Organisationen ohne Erwerbscharakter			
3235	Transferzahlungen an das Ausland			
3236	Investitions- und Tilgungszuschüsse zwischen Unternehmungen und Betrieben der Gebietskörperschaft und der Gebietskörperschaft			
324	Auszahlungen aus Finanzaufwand	0,00	0,00	0,00
3241	Auszahlungen für Zinsen			
3242	Auszahlungen für Zinsen aus derivativen Finanzinstrumenten mit und ohne Grundgeschäft			
3243	Auszahlungen aus Gewinnentnahmen von marktbestimmten Betrieben			
3244	Sonstige Auszahlungen aus Finanzaufwendungen			
32	Summe Auszahlungen operative Gebarung	380.266,96	380.500,00	-233,04
SA1	Saldo (1) Geldfluss aus der operativen Gebarung (31 – 32)	-380.266,96	-380.500,00	233,04
331	Einzahlungen aus der Investitionstätigkeit	0,00	0,00	0,00
3311	Einzahlungen aus der Veräußerung von immateriellem Vermögen			
3312	Einzahlungen aus der Veräußerung von Grundstücken und Grundstückeinrichtungen			
3313	Einzahlungen aus der Veräußerung von Gebäuden und Bauten			
3314	Einzahlungen aus der Veräußerung von technischen Anlagen, Fahrzeugen und Maschinen			
3315	Einzahlungen aus der Veräußerung von Amts-, Betriebs- und Geschäftsausstattung			
3316	Einzahlungen aus der Veräußerung von Kulturgütern			
3317	Einzahlungen aus der Veräußerung von Beteiligungen			
3318	Einzahlungen aus der Veräußerung von kofinanzierten Schutzbauten			
332	Einzahlungen aus der Rückzahlung von Darlehen sowie gewährten Vorschüssen	0,00	0,00	0,00
3321	Einzahlungen aus Darlehen an Träger des öffentlichen Rechts			
3322	Einzahlungen aus Darlehen an Beteiligungen			
3323	Einzahlungen aus Darlehen an Unternehmen und Haushalte			
3325	Einzahlungen aus Vorschüssen und Anzahlungen			
333	Einzahlungen aus Kapitaltransfers	0,00	0,00	0,00
3331	Kapitaltransferzahlungen von Trägern des öffentlichen Rechts			
3332	Kapitaltransferzahlungen von Beteiligungen			
3333	Kapitaltransferzahlungen von Unternehmen			
3334	Kapitaltransferzahlungen von Haushalten und Organisationen ohne Erwerbscharakter			
3335	Kapitaltransferzahlungen vom Ausland			

Gesundheit (Gruppe 5)

MVAG	Mittelverwendungs- und aufbringungsgruppen (1. und 2. Ebene)	RA 2024	VA 2024	RA - VA
33	Summe Einzahlungen investive Gebarung	0,00	0,00	0,00
341	Auszahlungen aus der Investitionstätigkeit	0,00	0,00	0,00
3411	Auszahlungen für den Erwerb von immateriellem Vermögen			
3412	Auszahlungen für den Erwerb von Grundstücken und Grundstückseinrichtungen			
3413	Auszahlungen für den Erwerb von Gebäuden und Bauten			
3414	Auszahlungen für den Erwerb von technischen Anlagen, Fahrzeugen und Maschinen			
3415	Auszahlungen für den Erwerb von Amts-, Betriebs- und Geschäftsausstattung			
3416	Auszahlungen für den Erwerb von Kulturgütern			
3417	Auszahlungen für den Erwerb von Beteiligungen			
3418	Auszahlungen für den Erwerb von kofinanzierten Schutzbauten			
342	Auszahlungen aus der Gewährung von Darlehen sowie gewährten Vorschüssen	0,00	0,00	0,00
3421	Auszahlungen von Darlehen an Träger des öffentlichen Rechts			
3422	Auszahlungen von Darlehen an Beteiligungen			
3423	Auszahlungen von Darlehen an Unternehmen und Haushalte			
3425	Auszahlungen von Vorschüssen und Anzahlungen			
343	Auszahlungen aus Kapitaltransfers	0,00	0,00	0,00
3431	Kapitaltransferzahlungen an Träger des öffentlichen Rechts			
3432	Kapitaltransferzahlungen an Beteiligungen			
3433	Kapitaltransferzahlungen an Unternehmen (Finanzunternehmen)			
3434	Kapitaltransferzahlungen an Haushalte und Organisationen ohne Erwerbscharakter			
3435	Kapitaltransferzahlungen an das Ausland			
34	Summe Auszahlungen investive Gebarung	0,00	0,00	0,00
SA2	Saldo (2) Geldfluss aus der investiven Gebarung (33 – 34)	0,00	0,00	0,00
SA3	Saldo (3) Nettofinanzierungssaldo (Saldo 1 + Saldo 2)	-380.266,96	-380.500,00	233,04
351	Einzahlungen aus der Aufnahme von Finanzschulden	0,00	0,00	0,00
3511	Einzahlungen aus empfangenen Darlehen von öffentlichen Körperschaften und Rechtsträgern			
3512	Einzahlungen aus empfangenen Darlehen von Beteiligungen			
3513	Einzahlungen aus empfangenen Darlehen von Unternehmen und privaten Haushalten			
3514	Einzahlungen aus Finanzschulden (Finanzunternehmen)			
3515	Einzahlungen aus Aufnahmen von Leasingverbindlichkeiten			
353	Einzahlungen infolge eines Kapitaltausches bei derivativen Finanzinstrumenten mit Grundgeschäft	0,00	0,00	0,00
3530	Einzahlungen infolge eines Kapitaltausches bei derivativen Finanzinstrumenten mit Grundgeschäft			

Gesundheit (Gruppe 5)

MVAG	Mittelverwendungs- und aufbringungsgruppen (1. und 2. Ebene)	RA 2024	VA 2024	RA - VA
355	Einzahlungen aus dem Abgang von Finanzinstrumenten	0,00	0,00	0,00
3550	Einzahlungen aus dem Abgang von Finanzinstrumenten			
35	Summe Einzahlungen aus der Finanzierungstätigkeit	0,00	0,00	0,00
361	Auszahlungen aus der Tilgung von Finanzschulden	0,00	0,00	0,00
3611	Auszahlungen aus empfangenen Darlehen von öffentlichen Körperschaften und Rechtsträgern			
3612	Auszahlungen aus empfangenen Darlehen von Beteiligungen			
3613	Auszahlungen aus empfangenen Darlehen von Unternehmen und privaten Haushalten			
3614	Auszahlungen aus Finanzschulden			
3615	Auszahlungen aus Rückzahlungen von Leasingverbindlichkeiten			
363	Auszahlungen infolge eines Kapitaltausches bei derivativen Finanzinstrumenten mit Grundgeschäft	0,00	0,00	0,00
3630	Auszahlungen infolge eines Kapitaltausches bei derivativen Finanzinstrumenten mit Grundgeschäft			
365	Auszahlungen für den Erwerb von Finanzinstrumenten	0,00	0,00	0,00
3650	Auszahlungen für den Erwerb von Finanzinstrumenten			
36	Summe Auszahlungen aus der Finanzierungstätigkeit	0,00	0,00	0,00
SA4	Saldo (4) Geldfluss aus der Finanzierungstätigkeit (35 – 36)	0,00	0,00	0,00
SA5	Saldo (5) Geldfluss aus der voranschlagswirksamen Gebarung (Saldo 3 + Saldo 4)	-380.266,96	-380.500,00	233,04

Straßen- und Wasserbau, Verkehr (Gruppe 6)

MVAG	Mittelverwendungs- und aufbringungsgruppen (1. und 2. Ebene)	RA 2024	VA 2024	RA - VA
311	Einzahlungen aus operativer Verwaltungstätigkeit	0,00	0,00	0,00
3111	Einzahlungen aus eigenen Abgaben			
3112	Einzahlungen aus Ertragsanteilen			
3113	Einzahlungen aus Gebühren			
3114	Einzahlungen aus Leistungen			
3115	Einzahlungen aus Besitz und wirtschaftlicher Tätigkeit			
3116	Einzahlungen aus Veräußerung von geringwertigen Wirtschaftsgütern (GWG) und sonstige Einzahlungen			
312	Einzahlungen aus Transfers	200.960,00	251.400,00	-50.440,00
3121	Transferzahlungen von Trägern des öffentlichen Rechts	200.960,00	251.400,00	-50.440,00
3122	Transferzahlungen von Beteiligten			
3123	Transferzahlungen von Unternehmen (inkl. Finanzunternehmen)			
3124	Transferzahlungen von Haushalten und Organisationen ohne Erwerbscharakter			
3125	Transferzahlungen vom Ausland			
3126	Investitions- und Tilgungszuschüsse zwischen Unternehmungen und Betrieben der Gebietskörperschaft und der Gebietskörperschaft			
313	Einzahlungen aus Finanzerträgen	0,00	0,00	0,00
3131	Einzahlungen aus Zinserträgen			
3132	Einzahlungen aus Zinsen aus derivativen Finanzinstrumenten mit und ohne Grundgeschäft			
3133	Einzahlungen aus Gewinnentnahmen von marktbestimmten Betrieben			
3134	Sonstige Einzahlungen aus Finanzerträgen			
3135	Einzahlungen aus Dividenden/Gewinnausschüttungen			
31	Summe Einzahlungen operative Gebarung	200.960,00	251.400,00	-50.440,00
321	Auszahlungen aus Personalaufwand	174.753,08	147.900,00	26.853,08
3211	Auszahlungen für Personalaufwand (Bezüge, Nebengebühren, und Mehrleistungsvergütungen)	138.219,58	118.400,00	19.819,58
3212	Auszahlungen für gesetzliche und freiwillige Sozialaufwendungen	36.533,50	29.500,00	7.033,50
3213	Auszahlungen aus sonstigem Personalaufwand			
322	Auszahlungen aus Sachaufwand	36.619,95	33.500,00	3.119,95
3221	Auszahlungen für Gebrauchs- und Verbrauchsgüter, Handelswaren	9.022,83	7.500,00	1.522,83
3222	Auszahlungen für Verwaltungs- und Betriebsaufwand	2.652,25	2.500,00	152,25
3223	Auszahlungen für Leasing- und Mietaufwand			
3224	Auszahlungen für Instandhaltung	24.808,79	23.400,00	1.408,79
3225	Sonstige Auszahlungen aus Sachaufwand	136,08	100,00	36,08
3226	Auszahlungen aus der Inanspruchnahme von Haftungen			
323	Auszahlungen aus Transfers	0,00	0,00	0,00
3231	Transferzahlungen an Träger des öffentlichen Rechts			

Straßen- und Wasserbau, Verkehr (Gruppe 6)

MVAG	Mittelverwendungs- und aufbringungsgruppen (1. und 2. Ebene)	RA 2024	VA 2024	RA - VA
3232	Transferzahlungen an Beteiligungen			
3233	Transferzahlungen an Unternehmen (inkl. Finanzunternehmen)			
3234	Transferzahlungen an Haushalte und Organisationen ohne Erwerbscharakter			
3235	Transferzahlungen an das Ausland			
3236	Investitions- und Tilgungszuschüsse zwischen Unternehmungen und Betrieben der Gebietskörperschaft und der Gebietskörperschaft			
324	Auszahlungen aus Finanzaufwand	7.693,38	6.000,00	1.693,38
3241	Auszahlungen für Zinsen	7.693,38	6.000,00	1.693,38
3242	Auszahlungen für Zinsen aus derivativen Finanzinstrumenten mit und ohne Grundgeschäft			
3243	Auszahlungen aus Gewinnentnahmen von marktbestimmten Betrieben			
3244	Sonstige Auszahlungen aus Finanzaufwendungen			
32	Summe Auszahlungen operative Gebarung	219.066,41	187.400,00	31.666,41
SA1	Saldo (1) Geldfluss aus der operativen Gebarung (31 – 32)	-18.106,41	64.000,00	-82.106,41
331	Einzahlungen aus der Investitionstätigkeit	0,00	0,00	0,00
3311	Einzahlungen aus der Veräußerung von immateriellem Vermögen			
3312	Einzahlungen aus der Veräußerung von Grundstücken und Grundstückeinrichtungen			
3313	Einzahlungen aus der Veräußerung von Gebäuden und Bauten			
3314	Einzahlungen aus der Veräußerung von technischen Anlagen, Fahrzeugen und Maschinen			
3315	Einzahlungen aus der Veräußerung von Amts-, Betriebs- und Geschäftsausstattung			
3316	Einzahlungen aus der Veräußerung von Kulturgütern			
3317	Einzahlungen aus der Veräußerung von Beteiligungen			
3318	Einzahlungen aus der Veräußerung von kofinanzierten Schutzbauten			
332	Einzahlungen aus der Rückzahlung von Darlehen sowie gewährten Vorschüssen	0,00	0,00	0,00
3321	Einzahlungen aus Darlehen an Träger des öffentlichen Rechts			
3322	Einzahlungen aus Darlehen an Beteiligungen			
3323	Einzahlungen aus Darlehen an Unternehmen und Haushalte			
3325	Einzahlungen aus Vorschüssen und Anzahlungen			
333	Einzahlungen aus Kapitaltransfers	0,00	1.000,00	-1.000,00
3331	Kapitaltransferzahlungen von Trägern des öffentlichen Rechts			
3332	Kapitaltransferzahlungen von Beteiligungen			
3333	Kapitaltransferzahlungen von Unternehmen		1.000,00	-1.000,00
3334	Kapitaltransferzahlungen von Haushalten und Organisationen ohne Erwerbscharakter			
3335	Kapitaltransferzahlungen vom Ausland			

Straßen- und Wasserbau, Verkehr (Gruppe 6)

MVAG	Mittelverwendungs- und aufbringungsgruppen (1. und 2. Ebene)	RA 2024	VA 2024	RA - VA
33	Summe Einzahlungen investive Gebarung	0,00	1.000,00	-1.000,00
341	Auszahlungen aus der Investitionstätigkeit	147.238,27	250.000,00	-102.761,73
3411	Auszahlungen für den Erwerb von immateriellem Vermögen			
3412	Auszahlungen für den Erwerb von Grundstücken und Grundstückseinrichtungen	147.238,27	250.000,00	-102.761,73
3413	Auszahlungen für den Erwerb von Gebäuden und Bauten			
3414	Auszahlungen für den Erwerb von technischen Anlagen, Fahrzeugen und Maschinen			
3415	Auszahlungen für den Erwerb von Amts-, Betriebs- und Geschäftsausstattung			
3416	Auszahlungen für den Erwerb von Kulturgütern			
3417	Auszahlungen für den Erwerb von Beteiligungen			
3418	Auszahlungen für den Erwerb von kofinanzierten Schutzbauten			
342	Auszahlungen aus der Gewährung von Darlehen sowie gewährten Vorschüssen	0,00	0,00	0,00
3421	Auszahlungen von Darlehen an Träger des öffentlichen Rechts			
3422	Auszahlungen von Darlehen an Beteiligungen			
3423	Auszahlungen von Darlehen an Unternehmen und Haushalte			
3425	Auszahlungen von Vorschüssen und Anzahlungen			
343	Auszahlungen aus Kapitaltransfers	0,00	0,00	0,00
3431	Kapitaltransferzahlungen an Träger des öffentlichen Rechts			
3432	Kapitaltransferzahlungen an Beteiligungen			
3433	Kapitaltransferzahlungen an Unternehmen (Finanzunternehmen)			
3434	Kapitaltransferzahlungen an Haushalte und Organisationen ohne Erwerbscharakter			
3435	Kapitaltransferzahlungen an das Ausland			
34	Summe Auszahlungen investive Gebarung	147.238,27	250.000,00	-102.761,73
SA2	Saldo (2) Geldfluss aus der investiven Gebarung (33 – 34)	-147.238,27	-249.000,00	101.761,73
SA3	Saldo (3) Nettofinanzierungssaldo (Saldo 1 + Saldo 2)	-165.344,68	-185.000,00	19.655,32
351	Einzahlungen aus der Aufnahme von Finanzschulden	0,00	0,00	0,00
3511	Einzahlungen aus empfangenen Darlehen von öffentlichen Körperschaften und Rechtsträgern			
3512	Einzahlungen aus empfangenen Darlehen von Beteiligungen			
3513	Einzahlungen aus empfangenen Darlehen von Unternehmen und privaten Haushalten			
3514	Einzahlungen aus Finanzschulden (Finanzunternehmen)			
3515	Einzahlungen aus Aufnahmen von Leasingverbindlichkeiten			
353	Einzahlungen infolge eines Kapitaltausches bei derivativen Finanzinstrumenten mit Grundgeschäft	0,00	0,00	0,00
3530	Einzahlungen infolge eines Kapitaltausches bei derivativen Finanzinstrumenten mit Grundgeschäft			

Straßen- und Wasserbau, Verkehr (Gruppe 6)

MVAG	Mittelverwendungs- und aufbringungsgruppen (1. und 2. Ebene)	RA 2024	VA 2024	RA - VA
355	Einzahlungen aus dem Abgang von Finanzinstrumenten	0,00	0,00	0,00
3550	Einzahlungen aus dem Abgang von Finanzinstrumenten			
35	Summe Einzahlungen aus der Finanzierungstätigkeit	0,00	0,00	0,00
361	Auszahlungen aus der Tilgung von Finanzschulden	20.000,00	20.000,00	0,00
3611	Auszahlungen aus empfangenen Darlehen von öffentlichen Körperschaften und Rechtsträgern			
3612	Auszahlungen aus empfangenen Darlehen von Beteiligungen			
3613	Auszahlungen aus empfangenen Darlehen von Unternehmen und privaten Haushalten			
3614	Auszahlungen aus Finanzschulden	20.000,00	20.000,00	
3615	Auszahlungen aus Rückzahlungen von Leasingverbindlichkeiten			
363	Auszahlungen infolge eines Kapitaltausches bei derivativen Finanzinstrumenten mit Grundgeschäft	0,00	0,00	0,00
3630	Auszahlungen infolge eines Kapitaltausches bei derivativen Finanzinstrumenten mit Grundgeschäft			
365	Auszahlungen für den Erwerb von Finanzinstrumenten	0,00	0,00	0,00
3650	Auszahlungen für den Erwerb von Finanzinstrumenten			
36	Summe Auszahlungen aus der Finanzierungstätigkeit	20.000,00	20.000,00	0,00
SA4	Saldo (4) Geldfluss aus der Finanzierungstätigkeit (35 – 36)	-20.000,00	-20.000,00	0,00
SA5	Saldo (5) Geldfluss aus der voranschlagswirksamen Gebarung (Saldo 3 + Saldo 4)	-185.344,68	-205.000,00	19.655,32

Wirtschaftsförderung (Gruppe 7)

MVAG	Mittelverwendungs- und aufbringungsgruppen (1. und 2. Ebene)	RA 2024	VA 2024	RA - VA
311	Einzahlungen aus operativer Verwaltungstätigkeit	550,00	100,00	450,00
3111	Einzahlungen aus eigenen Abgaben			
3112	Einzahlungen aus Ertragsanteilen			
3113	Einzahlungen aus Gebühren	550,00	100,00	450,00
3114	Einzahlungen aus Leistungen			
3115	Einzahlungen aus Besitz und wirtschaftlicher Tätigkeit			
3116	Einzahlungen aus Veräußerung von geringwertigen Wirtschaftsgütern (GWG) und sonstige Einzahlungen			
312	Einzahlungen aus Transfers	2.000,00	1.500,00	500,00
3121	Transferzahlungen von Trägern des öffentlichen Rechts	2.000,00	1.500,00	500,00
3122	Transferzahlungen von Beteiligten			
3123	Transferzahlungen von Unternehmen (inkl. Finanzunternehmen)			
3124	Transferzahlungen von Haushalten und Organisationen ohne Erwerbscharakter			
3125	Transferzahlungen vom Ausland			
3126	Investitions- und Tilgungszuschüsse zwischen Unternehmungen und Betrieben der Gebietskörperschaft und der Gebietskörperschaft			
313	Einzahlungen aus Finanzerträgen	0,00	0,00	0,00
3131	Einzahlungen aus Zinserträgen			
3132	Einzahlungen aus Zinsen aus derivativen Finanzinstrumenten mit und ohne Grundgeschäft			
3133	Einzahlungen aus Gewinnentnahmen von marktbestimmten Betrieben			
3134	Sonstige Einzahlungen aus Finanzerträgen			
3135	Einzahlungen aus Dividenden/Gewinnausschüttungen			
31	Summe Einzahlungen operative Gebarung	2.550,00	1.600,00	950,00
321	Auszahlungen aus Personalaufwand	0,00	0,00	0,00
3211	Auszahlungen für Personalaufwand (Bezüge, Nebengebühren, und Mehrleistungsvergütungen)			
3212	Auszahlungen für gesetzliche und freiwillige Sozialaufwendungen			
3213	Auszahlungen aus sonstigem Personalaufwand			
322	Auszahlungen aus Sachaufwand	5.328,44	5.000,00	328,44
3221	Auszahlungen für Verbrauchs- und Verbrauchsgüter, Handelswaren	5.328,44	5.000,00	328,44
3222	Auszahlungen für Verwaltungs- und Betriebsaufwand			
3223	Auszahlungen für Leasing- und Mietaufwand			
3224	Auszahlungen für Instandhaltung			
3225	Sonstige Auszahlungen aus Sachaufwand			
3226	Auszahlungen aus der Inanspruchnahme von Haftungen			
323	Auszahlungen aus Transfers	0,00	0,00	0,00
3231	Transferzahlungen an Träger des öffentlichen Rechts			

Wirtschaftsförderung (Gruppe 7)

MVAG	Mittelverwendungs- und aufbringungsgruppen (1. und 2. Ebene)	RA 2024	VA 2024	RA - VA
3232	Transferzahlungen an Beteiligungen			
3233	Transferzahlungen an Unternehmen (inkl. Finanzunternehmen)			
3234	Transferzahlungen an Haushalte und Organisationen ohne Erwerbscharakter			
3235	Transferzahlungen an das Ausland			
3236	Investitions- und Tilgungszuschüsse zwischen Unternehmungen und Betrieben der Gebietskörperschaft und der Gebietskörperschaft			
324	Auszahlungen aus Finanzaufwand	0,00	0,00	0,00
3241	Auszahlungen für Zinsen			
3242	Auszahlungen für Zinsen aus derivativen Finanzinstrumenten mit und ohne Grundgeschäft			
3243	Auszahlungen aus Gewinnentnahmen von marktbestimmten Betrieben			
3244	Sonstige Auszahlungen aus Finanzaufwendungen			
32	Summe Auszahlungen operative Gebarung	5.328,44	5.000,00	328,44
SA1	Saldo (1) Geldfluss aus der operativen Gebarung (31 – 32)	-2.778,44	-3.400,00	621,56
331	Einzahlungen aus der Investitionstätigkeit	0,00	0,00	0,00
3311	Einzahlungen aus der Veräußerung von immateriellem Vermögen			
3312	Einzahlungen aus der Veräußerung von Grundstücken und Grundstückeinrichtungen			
3313	Einzahlungen aus der Veräußerung von Gebäuden und Bauten			
3314	Einzahlungen aus der Veräußerung von technischen Anlagen, Fahrzeugen und Maschinen			
3315	Einzahlungen aus der Veräußerung von Amts-, Betriebs- und Geschäftsausstattung			
3316	Einzahlungen aus der Veräußerung von Kulturgütern			
3317	Einzahlungen aus der Veräußerung von Beteiligungen			
3318	Einzahlungen aus der Veräußerung von kofinanzierten Schutzbauten			
332	Einzahlungen aus der Rückzahlung von Darlehen sowie gewährten Vorschüssen	0,00	0,00	0,00
3321	Einzahlungen aus Darlehen an Träger des öffentlichen Rechts			
3322	Einzahlungen aus Darlehen an Beteiligungen			
3323	Einzahlungen aus Darlehen an Unternehmen und Haushalte			
3325	Einzahlungen aus Vorschüssen und Anzahlungen			
333	Einzahlungen aus Kapitaltransfers	42.050,56	1.500,00	40.550,56
3331	Kapitaltransferzahlungen von Trägern des öffentlichen Rechts	42.050,56	1.500,00	40.550,56
3332	Kapitaltransferzahlungen von Beteiligungen			
3333	Kapitaltransferzahlungen von Unternehmen			
3334	Kapitaltransferzahlungen von Haushalten und Organisationen ohne Erwerbscharakter			
3335	Kapitaltransferzahlungen vom Ausland			

Wirtschaftsförderung (Gruppe 7)

MVAG	Mittelverwendungs- und aufbringungsgruppen (1. und 2. Ebene)	RA 2024	VA 2024	RA - VA
33	Summe Einzahlungen investive Gebarung	42.050,56	1.500,00	40.550,56
341	Auszahlungen aus der Investitionstätigkeit	11.697,05	10.000,00	1.697,05
3411	Auszahlungen für den Erwerb von immateriellem Vermögen			
3412	Auszahlungen für den Erwerb von Grundstücken und Grundstückseinrichtungen	11.697,05	10.000,00	1.697,05
3413	Auszahlungen für den Erwerb von Gebäuden und Bauten			
3414	Auszahlungen für den Erwerb von technischen Anlagen, Fahrzeugen und Maschinen			
3415	Auszahlungen für den Erwerb von Amts-, Betriebs- und Geschäftsausstattung			
3416	Auszahlungen für den Erwerb von Kulturgütern			
3417	Auszahlungen für den Erwerb von Beteiligungen			
3418	Auszahlungen für den Erwerb von kofinanzierten Schutzbauten			
342	Auszahlungen aus der Gewährung von Darlehen sowie gewährten Vorschüssen	0,00	0,00	0,00
3421	Auszahlungen von Darlehen an Träger des öffentlichen Rechts			
3422	Auszahlungen von Darlehen an Beteiligungen			
3423	Auszahlungen von Darlehen an Unternehmen und Haushalte			
3425	Auszahlungen von Vorschüssen und Anzahlungen			
343	Auszahlungen aus Kapitaltransfers	6.383,40	8.400,00	-2.016,60
3431	Kapitaltransferzahlungen an Träger des öffentlichen Rechts			
3432	Kapitaltransferzahlungen an Beteiligungen			
3433	Kapitaltransferzahlungen an Unternehmen (Finanzunternehmen)	6.383,40	8.400,00	-2.016,60
3434	Kapitaltransferzahlungen an Haushalte und Organisationen ohne Erwerbscharakter			
3435	Kapitaltransferzahlungen an das Ausland			
34	Summe Auszahlungen investive Gebarung	18.080,45	18.400,00	-319,55
SA2	Saldo (2) Geldfluss aus der investiven Gebarung (33 – 34)	23.970,11	-16.900,00	40.870,11
SA3	Saldo (3) Nettofinanzierungssaldo (Saldo 1 + Saldo 2)	21.191,67	-20.300,00	41.491,67
351	Einzahlungen aus der Aufnahme von Finanzschulden	0,00	0,00	0,00
3511	Einzahlungen aus empfangenen Darlehen von öffentlichen Körperschaften und Rechtsträgern			
3512	Einzahlungen aus empfangenen Darlehen von Beteiligungen			
3513	Einzahlungen aus empfangenen Darlehen von Unternehmen und privaten Haushalten			
3514	Einzahlungen aus Finanzschulden (Finanzunternehmen)			
3515	Einzahlungen aus Aufnahmen von Leasingverbindlichkeiten			
353	Einzahlungen infolge eines Kapitaltausches bei derivativen Finanzinstrumenten mit Grundgeschäft	0,00	0,00	0,00
3530	Einzahlungen infolge eines Kapitaltausches bei derivativen Finanzinstrumenten mit Grundgeschäft			

Wirtschaftsförderung (Gruppe 7)

MVAG	Mittelverwendungs- und aufbringungsgruppen (1. und 2. Ebene)	RA 2024	VA 2024	RA - VA
355	Einzahlungen aus dem Abgang von Finanzinstrumenten	0,00	0,00	0,00
3550	Einzahlungen aus dem Abgang von Finanzinstrumenten			
35	Summe Einzahlungen aus der Finanzierungstätigkeit	0,00	0,00	0,00
361	Auszahlungen aus der Tilgung von Finanzschulden	0,00	0,00	0,00
3611	Auszahlungen aus empfangenen Darlehen von öffentlichen Körperschaften und Rechtsträgern			
3612	Auszahlungen aus empfangenen Darlehen von Beteiligungen			
3613	Auszahlungen aus empfangenen Darlehen von Unternehmen und privaten Haushalten			
3614	Auszahlungen aus Finanzschulden			
3615	Auszahlungen aus Rückzahlungen von Leasingverbindlichkeiten			
363	Auszahlungen infolge eines Kapitaltausches bei derivativen Finanzinstrumenten mit Grundgeschäft	0,00	0,00	0,00
3630	Auszahlungen infolge eines Kapitaltausches bei derivativen Finanzinstrumenten mit Grundgeschäft			
365	Auszahlungen für den Erwerb von Finanzinstrumenten	0,00	0,00	0,00
3650	Auszahlungen für den Erwerb von Finanzinstrumenten			
36	Summe Auszahlungen aus der Finanzierungstätigkeit	0,00	0,00	0,00
SA4	Saldo (4) Geldfluss aus der Finanzierungstätigkeit (35 – 36)	0,00	0,00	0,00
SA5	Saldo (5) Geldfluss aus der voranschlagswirksamen Gebarung (Saldo 3 + Saldo 4)	21.191,67	-20.300,00	41.491,67

Dienstleistungen (Gruppe 8)

MVAG	Mittelverwendungs- und aufbringungsgruppen (1. und 2. Ebene)	RA 2024	VA 2024	RA - VA
311	Einzahlungen aus operativer Verwaltungstätigkeit	853.221,18	807.600,00	45.621,18
3111	Einzahlungen aus eigenen Abgaben			
3112	Einzahlungen aus Ertragsanteilen			
3113	Einzahlungen aus Gebühren	542.224,79	545.300,00	-3.075,21
3114	Einzahlungen aus Leistungen	87.586,04	69.200,00	18.386,04
3115	Einzahlungen aus Besitz und wirtschaftlicher Tätigkeit	213.213,12	182.600,00	30.613,12
3116	Einzahlungen aus Veräußerung von geringwertigen Wirtschaftsgütern (GWG) und sonstige Einzahlungen	10.197,23	10.500,00	-302,77
312	Einzahlungen aus Transfers	1.602,00	3.200,00	-1.598,00
3121	Transferzahlungen von Trägern des öffentlichen Rechts	1.602,00	3.200,00	-1.598,00
3122	Transferzahlungen von Beteiligten			
3123	Transferzahlungen von Unternehmen (inkl. Finanzunternehmen)			
3124	Transferzahlungen von Haushalten und Organisationen ohne Erwerbscharakter			
3125	Transferzahlungen vom Ausland			
3126	Investitions- und Tilgungszuschüsse zwischen Unternehmungen und Betrieben der Gebietskörperschaft und der Gebietskörperschaft			
313	Einzahlungen aus Finanzerträgen	0,00	0,00	0,00
3131	Einzahlungen aus Zinserträgen			
3132	Einzahlungen aus Zinsen aus derivativen Finanzinstrumenten mit und ohne Grundgeschäft			
3133	Einzahlungen aus Gewinnentnahmen von marktbestimmten Betrieben			
3134	Sonstige Einzahlungen aus Finanzerträgen			
3135	Einzahlungen aus Dividenden/Gewinnausschüttungen			
31	Summe Einzahlungen operative Gebarung	854.823,18	810.800,00	44.023,18
321	Auszahlungen aus Personalaufwand	106.033,81	97.700,00	8.333,81
3211	Auszahlungen für Personalaufwand (Bezüge, Nebengebühren, und Mehrleistungsvergütungen)	86.269,08	83.000,00	3.269,08
3212	Auszahlungen für gesetzliche und freiwillige Sozialaufwendungen	19.764,73	14.700,00	5.064,73
3213	Auszahlungen aus sonstigem Personalaufwand			
322	Auszahlungen aus Sachaufwand	380.340,14	307.500,00	72.840,14
3221	Auszahlungen für Gebrauchs- und Verbrauchsgüter, Handelswaren	121.472,93	128.000,00	-6.527,07
3222	Auszahlungen für Verwaltungs- und Betriebsaufwand	88.005,95	78.000,00	10.005,95
3223	Auszahlungen für Leasing- und Mietaufwand	325,37	600,00	-274,63
3224	Auszahlungen für Instandhaltung	130.263,55	74.200,00	56.063,55
3225	Sonstige Auszahlungen aus Sachaufwand	40.272,34	26.700,00	13.572,34
3226	Auszahlungen aus der Inanspruchnahme von Haftungen			
323	Auszahlungen aus Transfers	165.600,00	164.500,00	1.100,00
3231	Transferzahlungen an Träger des öffentlichen Rechts	154.800,00	155.000,00	-200,00

Dienstleistungen (Gruppe 8)

MVAG	Mittelverwendungs- und aufbringungsgruppen (1. und 2. Ebene)	RA 2024	VA 2024	RA - VA
3232	Transferzahlungen an Beteiligungen			
3233	Transferzahlungen an Unternehmen (inkl. Finanzunternehmen)			
3234	Transferzahlungen an Haushalte und Organisationen ohne Erwerbscharakter	10.800,00	9.500,00	1.300,00
3235	Transferzahlungen an das Ausland			
3236	Investitions- und Tilgungszuschüsse zwischen Unternehmungen und Betrieben der Gebietskörperschaft und der Gebietskörperschaft			
324	Auszahlungen aus Finanzaufwand	22.127,94	24.000,00	-1.872,06
3241	Auszahlungen für Zinsen	22.127,94	24.000,00	-1.872,06
3242	Auszahlungen für Zinsen aus derivativen Finanzinstrumenten mit und ohne Grundgeschäft			
3243	Auszahlungen aus Gewinnentnahmen von marktbestimmten Betrieben			
3244	Sonstige Auszahlungen aus Finanzaufwendungen			
32	Summe Auszahlungen operative Gebarung	674.101,89	593.700,00	80.401,89
SA1	Saldo (1) Geldfluss aus der operativen Gebarung (31 – 32)	180.721,29	217.100,00	-36.378,71
331	Einzahlungen aus der Investitionstätigkeit	78.990,00	0,00	78.990,00
3311	Einzahlungen aus der Veräußerung von immateriellem Vermögen			
3312	Einzahlungen aus der Veräußerung von Grundstücken und Grundstückeinrichtungen	78.990,00		78.990,00
3313	Einzahlungen aus der Veräußerung von Gebäuden und Bauten			
3314	Einzahlungen aus der Veräußerung von technischen Anlagen, Fahrzeugen und Maschinen			
3315	Einzahlungen aus der Veräußerung von Amts-, Betriebs- und Geschäftsausstattung			
3316	Einzahlungen aus der Veräußerung von Kulturgütern			
3317	Einzahlungen aus der Veräußerung von Beteiligungen			
3318	Einzahlungen aus der Veräußerung von kofinanzierten Schutzbauten			
332	Einzahlungen aus der Rückzahlung von Darlehen sowie gewährten Vorschüssen	0,00	0,00	0,00
3321	Einzahlungen aus Darlehen an Träger des öffentlichen Rechts			
3322	Einzahlungen aus Darlehen an Beteiligungen			
3323	Einzahlungen aus Darlehen an Unternehmen und Haushalte			
3325	Einzahlungen aus Vorschüssen und Anzahlungen			
333	Einzahlungen aus Kapitaltransfers	27.242,46	36.000,00	-8.757,54
3331	Kapitaltransferzahlungen von Trägern des öffentlichen Rechts			
3332	Kapitaltransferzahlungen von Beteiligungen			
3333	Kapitaltransferzahlungen von Unternehmen			
3334	Kapitaltransferzahlungen von Haushalten und Organisationen ohne Erwerbscharakter	27.242,46	36.000,00	-8.757,54
3335	Kapitaltransferzahlungen vom Ausland			

Dienstleistungen (Gruppe 8)

MVAG	Mittelverwendungs- und aufbringungsgruppen (1. und 2. Ebene)	RA 2024	VA 2024	RA - VA
33	Summe Einzahlungen investive Gebarung	106.232,46	36.000,00	70.232,46
341	Auszahlungen aus der Investitionstätigkeit	442.374,28	250.000,00	192.374,28
3411	Auszahlungen für den Erwerb von immateriellem Vermögen			
3412	Auszahlungen für den Erwerb von Grundstücken und Grundstückseinrichtungen	429.465,95	250.000,00	179.465,95
3413	Auszahlungen für den Erwerb von Gebäuden und Bauten			
3414	Auszahlungen für den Erwerb von technischen Anlagen, Fahrzeugen und Maschinen	12.908,33		12.908,33
3415	Auszahlungen für den Erwerb von Amts-, Betriebs- und Geschäftsausstattung			
3416	Auszahlungen für den Erwerb von Kulturgütern			
3417	Auszahlungen für den Erwerb von Beteiligungen			
3418	Auszahlungen für den Erwerb von kofinanzierten Schutzbauten			
342	Auszahlungen aus der Gewährung von Darlehen sowie gewährten Vorschüssen	0,00	0,00	0,00
3421	Auszahlungen von Darlehen an Träger des öffentlichen Rechts			
3422	Auszahlungen von Darlehen an Beteiligungen			
3423	Auszahlungen von Darlehen an Unternehmen und Haushalte			
3425	Auszahlungen von Vorschüssen und Anzahlungen			
343	Auszahlungen aus Kapitaltransfers	0,00	0,00	0,00
3431	Kapitaltransferzahlungen an Träger des öffentlichen Rechts			
3432	Kapitaltransferzahlungen an Beteiligungen			
3433	Kapitaltransferzahlungen an Unternehmen (Finanzunternehmen)			
3434	Kapitaltransferzahlungen an Haushalte und Organisationen ohne Erwerbscharakter			
3435	Kapitaltransferzahlungen an das Ausland			
34	Summe Auszahlungen investive Gebarung	442.374,28	250.000,00	192.374,28
SA2	Saldo (2) Geldfluss aus der investiven Gebarung (33 – 34)	-336.141,82	-214.000,00	-122.141,82
SA3	Saldo (3) Nettofinanzierungssaldo (Saldo 1 + Saldo 2)	-155.420,53	3.100,00	-158.520,53
351	Einzahlungen aus der Aufnahme von Finanzschulden	0,00	0,00	0,00
3511	Einzahlungen aus empfangenen Darlehen von öffentlichen Körperschaften und Rechtsträgern			
3512	Einzahlungen aus empfangenen Darlehen von Beteiligungen			
3513	Einzahlungen aus empfangenen Darlehen von Unternehmen und privaten Haushalten			
3514	Einzahlungen aus Finanzschulden (Finanzunternehmen)			
3515	Einzahlungen aus Aufnahmen von Leasingverbindlichkeiten			
353	Einzahlungen infolge eines Kapitaltausches bei derivativen Finanzinstrumenten mit Grundgeschäft	0,00	0,00	0,00
3530	Einzahlungen infolge eines Kapitaltausches bei derivativen Finanzinstrumenten mit Grundgeschäft			

Dienstleistungen (Gruppe 8)

MVAG	Mittelverwendungs- und aufbringungsgruppen (1. und 2. Ebene)	RA 2024	VA 2024	RA - VA
355	Einzahlungen aus dem Abgang von Finanzinstrumenten	0,00	0,00	0,00
3550	Einzahlungen aus dem Abgang von Finanzinstrumenten			
35	Summe Einzahlungen aus der Finanzierungstätigkeit	0,00	0,00	0,00
361	Auszahlungen aus der Tilgung von Finanzschulden	224.135,79	217.700,00	6.435,79
3611	Auszahlungen aus empfangenen Darlehen von öffentlichen Körperschaften und Rechtsträgern	224.135,79	217.700,00	6.435,79
3612	Auszahlungen aus empfangenen Darlehen von Beteiligungen			
3613	Auszahlungen aus empfangenen Darlehen von Unternehmen und privaten Haushalten			
3614	Auszahlungen aus Finanzschulden			
3615	Auszahlungen aus Rückzahlungen von Leasingverbindlichkeiten			
363	Auszahlungen infolge eines Kapitaltausches bei derivativen Finanzinstrumenten mit Grundgeschäft	0,00	0,00	0,00
3630	Auszahlungen infolge eines Kapitaltausches bei derivativen Finanzinstrumenten mit Grundgeschäft			
365	Auszahlungen für den Erwerb von Finanzinstrumenten	0,00	0,00	0,00
3650	Auszahlungen für den Erwerb von Finanzinstrumenten			
36	Summe Auszahlungen aus der Finanzierungstätigkeit	224.135,79	217.700,00	6.435,79
SA4	Saldo (4) Geldfluss aus der Finanzierungstätigkeit (35 – 36)	-224.135,79	-217.700,00	-6.435,79
SA5	Saldo (5) Geldfluss aus der voranschlagswirksamen Gebarung (Saldo 3 + Saldo 4)	-379.556,32	-214.600,00	-164.956,32

Finanzwirtschaft (Gruppe 9)

MVAG	Mittelverwendungs- und aufbringungsgruppen (1. und 2. Ebene)	RA 2024	VA 2024	RA - VA
311	Einzahlungen aus operativer Verwaltungstätigkeit	1.699.986,16	1.620.400,00	79.586,16
3111	Einzahlungen aus eigenen Abgaben	434.699,85	339.500,00	95.199,85
3112	Einzahlungen aus Ertragsanteilen	1.263.595,57	1.280.000,00	-16.404,43
3113	Einzahlungen aus Gebühren			
3114	Einzahlungen aus Leistungen			
3115	Einzahlungen aus Besitz und wirtschaftlicher Tätigkeit			
3116	Einzahlungen aus Veräußerung von geringwertigen Wirtschaftsgütern (GWG) und sonstige Einzahlungen	1.690,74	900,00	790,74
312	Einzahlungen aus Transfers	257.429,90	52.000,00	205.429,90
3121	Transferzahlungen von Trägern des öffentlichen Rechts	257.429,90	52.000,00	205.429,90
3122	Transferzahlungen von Beteiligten			
3123	Transferzahlungen von Unternehmen (inkl. Finanzunternehmen)			
3124	Transferzahlungen von Haushalten und Organisationen ohne Erwerbscharakter			
3125	Transferzahlungen vom Ausland			
3126	Investitions- und Tilgungszuschüsse zwischen Unternehmungen und Betrieben der Gebietskörperschaft und der Gebietskörperschaft			
313	Einzahlungen aus Finanzerträgen	26.245,62	0,00	26.245,62
3131	Einzahlungen aus Zinserträgen	26.245,62		26.245,62
3132	Einzahlungen aus Zinsen aus derivativen Finanzinstrumenten mit und ohne Grundgeschäft			
3133	Einzahlungen aus Gewinnentnahmen von marktbestimmten Betrieben			
3134	Sonstige Einzahlungen aus Finanzerträgen			
3135	Einzahlungen aus Dividenden/Gewinnausschüttungen			
31	Summe Einzahlungen operative Gebarung	1.983.661,68	1.672.400,00	311.261,68
321	Auszahlungen aus Personalaufwand	0,00	0,00	0,00
3211	Auszahlungen für Personalaufwand (Bezüge, Nebengebühren, und Mehrleistungsvergütungen)			
3212	Auszahlungen für gesetzliche und freiwillige Sozialaufwendungen			
3213	Auszahlungen aus sonstigem Personalaufwand			
322	Auszahlungen aus Sachaufwand	3.478,37	1.200,00	2.278,37
3221	Auszahlungen für Verbrauchs- und Verbrauchsgüter, Handelswaren			
3222	Auszahlungen für Verwaltungs- und Betriebsaufwand			
3223	Auszahlungen für Leasing- und Mietaufwand			
3224	Auszahlungen für Instandhaltung			
3225	Sonstige Auszahlungen aus Sachaufwand	3.478,37	1.200,00	2.278,37
3226	Auszahlungen aus der Inanspruchnahme von Haftungen			
323	Auszahlungen aus Transfers	0,00	0,00	0,00
3231	Transferzahlungen an Träger des öffentlichen Rechts			

Finanzwirtschaft (Gruppe 9)

MVAG	Mittelverwendungs- und aufbringungsgruppen (1. und 2. Ebene)	RA 2024	VA 2024	RA - VA
3232	Transferzahlungen an Beteiligungen			
3233	Transferzahlungen an Unternehmen (inkl. Finanzunternehmen)			
3234	Transferzahlungen an Haushalte und Organisationen ohne Erwerbscharakter			
3235	Transferzahlungen an das Ausland			
3236	Investitions- und Tilgungszuschüsse zwischen Unternehmungen und Betrieben der Gebietskörperschaft und der Gebietskörperschaft			
324	Auszahlungen aus Finanzaufwand	5.219,69	1.000,00	4.219,69
3241	Auszahlungen für Zinsen	4.792,51	1.000,00	3.792,51
3242	Auszahlungen für Zinsen aus derivativen Finanzinstrumenten mit und ohne Grundgeschäft			
3243	Auszahlungen aus Gewinnentnahmen von marktbestimmten Betrieben			
3244	Sonstige Auszahlungen aus Finanzaufwendungen	427,18		427,18
32	Summe Auszahlungen operative Gebarung	8.698,06	2.200,00	6.498,06
SA1	Saldo (1) Geldfluss aus der operativen Gebarung (31 – 32)	1.974.963,62	1.670.200,00	304.763,62
331	Einzahlungen aus der Investitionstätigkeit	0,00	0,00	0,00
3311	Einzahlungen aus der Veräußerung von immateriellem Vermögen			
3312	Einzahlungen aus der Veräußerung von Grundstücken und Grundstückeinrichtungen			
3313	Einzahlungen aus der Veräußerung von Gebäuden und Bauten			
3314	Einzahlungen aus der Veräußerung von technischen Anlagen, Fahrzeugen und Maschinen			
3315	Einzahlungen aus der Veräußerung von Amts-, Betriebs- und Geschäftsausstattung			
3316	Einzahlungen aus der Veräußerung von Kulturgütern			
3317	Einzahlungen aus der Veräußerung von Beteiligungen			
3318	Einzahlungen aus der Veräußerung von kofinanzierten Schutzbauten			
332	Einzahlungen aus der Rückzahlung von Darlehen sowie gewährten Vorschüssen	0,00	0,00	0,00
3321	Einzahlungen aus Darlehen an Träger des öffentlichen Rechts			
3322	Einzahlungen aus Darlehen an Beteiligungen			
3323	Einzahlungen aus Darlehen an Unternehmen und Haushalte			
3325	Einzahlungen aus Vorschüssen und Anzahlungen			
333	Einzahlungen aus Kapitaltransfers	0,00	0,00	0,00
3331	Kapitaltransferzahlungen von Trägern des öffentlichen Rechts			
3332	Kapitaltransferzahlungen von Beteiligungen			
3333	Kapitaltransferzahlungen von Unternehmen			
3334	Kapitaltransferzahlungen von Haushalten und Organisationen ohne Erwerbscharakter			
3335	Kapitaltransferzahlungen vom Ausland			

Finanzwirtschaft (Gruppe 9)

MVAG	Mittelverwendungs- und aufbringungsgruppen (1. und 2. Ebene)	RA 2024	VA 2024	RA - VA
33	Summe Einzahlungen investive Gebarung	0,00	0,00	0,00
341	Auszahlungen aus der Investitionstätigkeit	0,00	0,00	0,00
3411	Auszahlungen für den Erwerb von immateriellem Vermögen			
3412	Auszahlungen für den Erwerb von Grundstücken und Grundstückseinrichtungen			
3413	Auszahlungen für den Erwerb von Gebäuden und Bauten			
3414	Auszahlungen für den Erwerb von technischen Anlagen, Fahrzeugen und Maschinen			
3415	Auszahlungen für den Erwerb von Amts-, Betriebs- und Geschäftsausstattung			
3416	Auszahlungen für den Erwerb von Kulturgütern			
3417	Auszahlungen für den Erwerb von Beteiligungen			
3418	Auszahlungen für den Erwerb von kofinanzierten Schutzbauten			
342	Auszahlungen aus der Gewährung von Darlehen sowie gewährten Vorschüssen	0,00	0,00	0,00
3421	Auszahlungen von Darlehen an Träger des öffentlichen Rechts			
3422	Auszahlungen von Darlehen an Beteiligungen			
3423	Auszahlungen von Darlehen an Unternehmen und Haushalte			
3425	Auszahlungen von Vorschüssen und Anzahlungen			
343	Auszahlungen aus Kapitaltransfers	0,00	0,00	0,00
3431	Kapitaltransferzahlungen an Träger des öffentlichen Rechts			
3432	Kapitaltransferzahlungen an Beteiligungen			
3433	Kapitaltransferzahlungen an Unternehmen (Finanzunternehmen)			
3434	Kapitaltransferzahlungen an Haushalte und Organisationen ohne Erwerbscharakter			
3435	Kapitaltransferzahlungen an das Ausland			
34	Summe Auszahlungen investive Gebarung	0,00	0,00	0,00
SA2	Saldo (2) Geldfluss aus der investiven Gebarung (33 – 34)	0,00	0,00	0,00
SA3	Saldo (3) Nettofinanzierungssaldo (Saldo 1 + Saldo 2)	1.974.963,62	1.670.200,00	304.763,62
351	Einzahlungen aus der Aufnahme von Finanzschulden	0,00	0,00	0,00
3511	Einzahlungen aus empfangenen Darlehen von öffentlichen Körperschaften und Rechtsträgern			
3512	Einzahlungen aus empfangenen Darlehen von Beteiligungen			
3513	Einzahlungen aus empfangenen Darlehen von Unternehmen und privaten Haushalten			
3514	Einzahlungen aus Finanzschulden (Finanzunternehmen)			
3515	Einzahlungen aus Aufnahmen von Leasingverbindlichkeiten			
353	Einzahlungen infolge eines Kapitaltausches bei derivativen Finanzinstrumenten mit Grundgeschäft	0,00	0,00	0,00
3530	Einzahlungen infolge eines Kapitaltausches bei derivativen Finanzinstrumenten mit Grundgeschäft			

Finanzwirtschaft (Gruppe 9)

MVAG	Mittelverwendungs- und aufbringungsgruppen (1. und 2. Ebene)	RA 2024	VA 2024	RA - VA
355	Einzahlungen aus dem Abgang von Finanzinstrumenten	0,00	0,00	0,00
3550	Einzahlungen aus dem Abgang von Finanzinstrumenten			
35	Summe Einzahlungen aus der Finanzierungstätigkeit	0,00	0,00	0,00
361	Auszahlungen aus der Tilgung von Finanzschulden	0,00	0,00	0,00
3611	Auszahlungen aus empfangenen Darlehen von öffentlichen Körperschaften und Rechtsträgern			
3612	Auszahlungen aus empfangenen Darlehen von Beteiligungen			
3613	Auszahlungen aus empfangenen Darlehen von Unternehmen und privaten Haushalten			
3614	Auszahlungen aus Finanzschulden			
3615	Auszahlungen aus Rückzahlungen von Leasingverbindlichkeiten			
363	Auszahlungen infolge eines Kapitaltausches bei derivativen Finanzinstrumenten mit Grundgeschäft	0,00	0,00	0,00
3630	Auszahlungen infolge eines Kapitaltausches bei derivativen Finanzinstrumenten mit Grundgeschäft			
365	Auszahlungen für den Erwerb von Finanzinstrumenten	0,00	0,00	0,00
3650	Auszahlungen für den Erwerb von Finanzinstrumenten			
36	Summe Auszahlungen aus der Finanzierungstätigkeit	0,00	0,00	0,00
SA4	Saldo (4) Geldfluss aus der Finanzierungstätigkeit (35 – 36)	0,00	0,00	0,00
SA5	Saldo (5) Geldfluss aus der voranschlagswirksamen Gebarung (Saldo 3 + Saldo 4)	1.974.963,62	1.670.200,00	304.763,62

Vermögenshaushalt (Anlage 1c)

AKTIVA		Code	Endbestand 31.12.2023	Endbestand 31.12.2024	Veränderung
A	Langfristiges Vermögen	10	17.104.649,16	16.978.565,62	-126.083,54
A.I	Immaterielle Vermögenswerte	101	0,00	0,00	0,00
A.I.1	Immaterielle Vermögenswerte	1010	0,00	0,00	0,00
A.II	Sachanlagen	102	16.629.804,16	16.503.720,62	-126.083,54
A.II.1	Grundstücke, Grundstückseinrichtungen und Infrastruktur	1021	7.057.290,43	7.064.266,34	6.975,91
A.II.2	Gebäude und Bauten	1022	6.702.911,48	6.430.199,44	-272.712,04
A.II.3	Wasser- und Abwasserbauten und -anlagen	1023	1.297.895,89	1.375.739,57	77.843,68
A.II.4	Sonderanlagen	1024	1.432.861,97	1.502.219,52	69.357,55
A.II.5	Technische Anlagen, Fahrzeuge und Maschinen	1025	85.121,87	87.186,78	2.064,91
A.II.6	Amts-, Betriebs- und Geschäftsausstattung	1026	53.722,52	44.108,97	-9.613,55
A.II.7	Kulturgüter	1027	0,00	0,00	0,00
A.II.8	Geleistete Anzahlungen für Anlagen und Anlagen in Bau	1028	0,00	0,00	0,00
A.II.9	Kofinanzierte Schutzbauten	1029	0,00	0,00	0,00
A.III	Aktive Finanzinstrumente/Langfristiges Finanzvermögen	103	0,00	0,00	0,00
A.III.1	Bis zur Endfälligkeit gehaltene Finanzinstrumente	1031	0,00	0,00	0,00
A.III.2	Zur Veräußerung verfügbare Finanzinstrumente	1032	0,00	0,00	0,00
A.III.3	Partizipations- und Hybridkapital	1033	0,00	0,00	0,00
A.III.4	Derivative Finanzinstrumente ohne Grundgeschäft	1034	0,00	0,00	0,00
A.IV	Beteiligungen	104	474.845,00	474.845,00	0,00
A.IV.1	Beteiligungen an verbundenen Unternehmen	1041	474.845,00	474.845,00	0,00
A.IV.2	Beteiligungen an assoziierten Unternehmen	1042	0,00	0,00	0,00
A.IV.3	Sonstige Beteiligungen	1043	0,00	0,00	0,00
A.IV.4	Verwaltete Einrichtungen, die der Kontrolle unterliegen	1044	0,00	0,00	0,00
A.V	Langfristige Forderungen	106	0,00	0,00	0,00
A.V.1	Langfristige Forderungen aus Lieferungen und Leistungen	1061	0,00	0,00	0,00
A.V.2	Langfristige Forderungen aus gewährten Darlehen	1062	0,00	0,00	0,00
A.V.3	Sonstige langfristige Forderungen	1063	0,00	0,00	0,00

AKTIVA		Code	Endbestand 31.12.2023	Endbestand 31.12.2024	Veränderung
B	Kurzfristiges Vermögen	11	1.321.962,66	1.250.532,56	-71.430,10
B.I	Kurzfristige Forderungen	113	115.568,27	133.177,47	17.609,20
B.I.1	Kurzfristige Forderungen aus Lieferungen und Leistungen	1131	6.216,34	5.620,26	-596,08
B.I.2	Kurzfristige Forderungen aus Abgaben	1132	25.054,69	41.497,19	16.442,50
B.I.3	Sonstige kurzfristige Forderungen	1133	0,00	0,00	0,00
B.I.4	Sonstige kurzfristige Forderungen (nicht voranschlagswirksame Gebarung)	1134	84.297,24	86.060,02	1.762,78
B.II	Vorräte	114	0,00	0,00	0,00
B.II.1	Vorräte	1141	0,00	0,00	0,00
B.II.2	Gegebene Anzahlungen auf Vorräte	1142	0,00	0,00	0,00
B.III	Liquide Mittel	115	1.206.394,39	1.117.355,09	-89.039,30
B.III.1	Kassa, Bankguthaben, Schecks	1151	132.854,18	96.850,82	-36.003,36
B.III.2	Zahlungsmittelreserven	1152	1.073.540,21	1.020.504,27	-53.035,94
B.IV	Aktive Finanzinstrumente/Kurzfristiges Finanzvermögen	116	0,00	0,00	0,00
B.IV.1	Aktive Finanzinstrumente/Kurzfristiges Finanzvermögen	1160	0,00	0,00	0,00
B.V	Aktive Rechnungsabgrenzung	117	0,00	0,00	0,00
B.V.1	Aktive Rechnungsabgrenzung	1170	0,00	0,00	0,00
Summe Aktiva (10 + 11)			18.426.611,82	18.229.098,18	-197.513,64

PASSIVA		Code	Endbestand 31.12.2023	Endbestand 31.12.2024	Veränderung
C	Nettovermögen (Ausgleichsposten)	12	16.741.387,24	16.749.642,50	8.255,26
C.I	Saldo der Eröffnungsbilanz	121	7.849.036,57	7.851.063,94	2.027,37
C.I.1	Saldo der Eröffnungsbilanz	1210	7.849.036,57	7.851.063,94	2.027,37
C.II	Kumuliertes Nettoergebnis	122	-1.538.562,61	-1.694.352,94	-155.790,33
C.II.1	Kumuliertes Nettoergebnis	1220	-1.538.562,61	-1.694.352,94	-155.790,33
C.III	Haushaltsrücklagen	123	9.984.068,28	10.146.086,50	162.018,22
C.III.1	Haushaltsrücklagen	1230	9.984.068,28	10.146.086,50	162.018,22
C.IV	Neubewertungsrücklagen	124	446.845,00	446.845,00	0,00
C.IV.1	Neubewertungsrücklagen	1240	446.845,00	446.845,00	0,00
C.V	Fremdwährungsumrechnungsrücklagen	125	0,00	0,00	0,00
C.V.1	Fremdwährungsumrechnungsrücklagen	1250	0,00	0,00	0,00
D	Sonderposten Investitionszuschüsse (Kapitaltransfers)	13	173.720,23	210.835,45	37.115,22
D.I	Investitionszuschüsse	131	173.720,23	210.835,45	37.115,22
D.I.1	Investitionszuschüsse von Trägern öffentlichen Rechts	1311	173.720,23	210.835,45	37.115,22
D.I.2	Investitionszuschüsse von Beteiligungen	1312	0,00	0,00	0,00
D.I.3	Investitionszuschüsse von Übrigen	1313	0,00	0,00	0,00
E	Langfristige Fremdmittel	14	1.466.888,72	1.222.752,93	-244.135,79
E.I	Langfristige Finanzschulden, netto	141	1.442.119,82	1.197.984,03	-244.135,79
E.I.1	Langfristige Finanzschulden	1411	1.442.119,82	1.197.984,03	-244.135,79
E.I.2	Langfristige Forderungen aus derivativen Finanzinstrumenten mit Grundgeschäft	1412	0,00	0,00	0,00
E.I.3	Langfristige Verbindlichkeiten aus derivativen Finanzinstrumenten mit Grundgeschäft	1413	0,00	0,00	0,00
E.II	Langfristige Verbindlichkeiten	142	0,00	0,00	0,00
E.II.1	Langfristige Verbindlichkeiten aus Lieferungen und Leistungen	1421	0,00	0,00	0,00
E.II.2	Leasingverbindlichkeiten	1422	0,00	0,00	0,00
E.II.3	Sonstige langfristige Verbindlichkeiten	1423	0,00	0,00	0,00

PASSIVA		Code	Endbestand 31.12.2023	Endbestand 31.12.2024	Veränderung
E.III	Langfristige Rückstellungen	143	24.768,90	24.768,90	0,00
E.III.1	Rückstellungen für Abfertigungen	1431	24.768,90	24.768,90	0,00
E.III.2	Rückstellungen für Jubiläumszuwendungen	1432	0,00	0,00	0,00
E.III.3	Rückstellungen für Haftungen	1433	0,00	0,00	0,00
E.III.4	Rückstellungen für Sanierungen von Altlasten	1434	0,00	0,00	0,00
E.III.5	Rückstellungen für Pensionen	1435	0,00	0,00	0,00
E.III.6	Sonstige langfristige Rückstellungen	1436	0,00	0,00	0,00
F	Kurzfristige Fremdmittel	15	44.615,63	45.867,30	1.251,67
F.I	Kurzfristige Finanzschulden, netto	151	0,00	0,00	0,00
F.I.1	Kurzfristige Finanzschulden	1511	0,00	0,00	0,00
F.I.2	Kurzfristige Forderungen aus derivativen Finanzinstrumenten mit Grundgeschäft	1512	0,00	0,00	0,00
F.I.3	Kurzfristige Verbindlichkeiten aus derivativen Finanzinstrumenten mit Grundgeschäft	1513	0,00	0,00	0,00
F.II	Kurzfristige Verbindlichkeiten	152	44.615,63	45.867,30	1.251,67
F.II.1	Kurzfristige Verbindlichkeiten aus Lieferungen und Leistungen	1521	-9.908,42	-15.851,73	-5.943,31
F.II.2	Kurzfristige Verbindlichkeiten aus Abgaben	1522	-3.096,60	-3.096,60	0,00
F.II.3	Sonstige kurzfristige Verbindlichkeiten	1523	0,00	0,00	0,00
F.II.4	Sonstige kurzfristige Verbindlichkeiten (nicht voranschlagswirksame Gebarung)	1524	57.620,65	64.815,63	7.194,98
F.III	Kurzfristige Rückstellungen	153	0,00	0,00	0,00
F.III.1	Rückstellungen für Prozesskosten	1531	0,00	0,00	0,00
F.III.2	Rückstellungen für ausstehende Rechnungen	1532	0,00	0,00	0,00
F.III.3	Rückstellungen für nicht konsumierte Urlaube	1533	0,00	0,00	0,00
F.III.4	Sonstige kurzfristige Rückstellungen	1534	0,00	0,00	0,00
F.IV	Passive Rechnungsabgrenzung	154	0,00	0,00	0,00
F.IV.1	Passive Rechnungsabgrenzung	1540	0,00	0,00	0,00
Summe Passiva (12 + 13 + 14 + 15)			18.426.611,82	18.229.098,18	-197.513,64

Nettovermögensveränderungsrechnung (Anlage 1d)

Nettovermögensveränderungsrechnung	Saldo der Eröffnungsbilanz	Kumuliertes Nettoergebnis	Haushalts-rücklagen	Neubewertungs-rücklagen	Fremdwährungs-umrechnungs-rücklagen	Summe Nettovermögen
Nettovermögen zum 31.12.2023	7.849.036,57	-1.538.562,61	9.984.068,28	446.845,00	0,00	16.741.387,24
1. Änderungen der Ansatz- und Bewertungsmethoden	0,00	0,00	XXXXXXXXXXXXXX	0,00	0,00	0,00
2. Nacherfassung von Vermögenswerten	2.027,37	0,00	0,00	0,00	0,00	2.027,37
3. Änderung der erstmaligen Eröffnungsbilanz (gem. § 38 Abs. 8)	0,00	0,00	0,00	0,00	0,00	0,00
Angepasstes Nettovermögen zum 31.12.2023	7.851.063,94	-1.538.562,61	9.984.068,28	446.845,00	0,00	16.743.414,61
4. Veränderung aus der Bewertung von zur Veräußerung verfügbarer Finanzinstrumente	XXXXXXXXXXXXXX	XXXXXXXXXXXXXX	XXXXXXXXXXXXXX	0,00	XXXXXXXXXXXXXX	0,00
5. Veränderung aus der Bewertung von Beteiligungen	XXXXXXXXXXXXXX	XXXXXXXXXXXXXX	XXXXXXXXXXXXXX	0,00	XXXXXXXXXXXXXX	0,00
6. Veränderung aus der Umrechnung von Vermögen und Fremdmittel in fremder Währung	XXXXXXXXXXXXXX	XXXXXXXXXXXXXX	XXXXXXXXXXXXXX	XXXXXXXXXXXXXX	0,00	0,00
7. Veränderung aus Kapitalverminderungen und -erhöhungen	XXXXXXXXXXXXXX	0,00	0,00	0,00	0,00	0,00
Summe Nettoveränderung, die nicht in die Ergebnisrechnung eingegangen ist						
8. Nettoergebnis des Finanzjahres (SA0)	XXXXXXXXXXXXXX	6.227,89	XXXXXXXXXXXXXX	XXXXXXXXXXXXXX	XXXXXXXXXXXXXX	6.227,89
9. Haushaltsrücklagen (SA01)	XXXXXXXXXXXXXX	-162.018,22	162.018,22	XXXXXXXXXXXXXX	XXXXXXXXXXXXXX	0,00
Nettovermögen zum 31.12.2024	7.851.063,94	-1.694.352,94	10.146.086,50	446.845,00	0,00	16.749.642,50

Haushaltspotential (aufbauend auf der Ergebnisrechnung)

MVAG	Mittelverwendungs- und -aufbringungsgruppen	Mittelaufbringung	Mittelverwendung	Saldo
211	Erträge aus der operativen Verwaltungstätigkeit	3.007.528,73		
212	Erträge aus Transfers	502.743,75		
213	Finanzerträge	26.245,62		
Summe Erträge (SU 21)		3.536.518,10		
2117	Nicht finanzierungswirksame operative Erträge (Auflösung von Rückstellungen und Aktivierte Eigenleistungen)	-218.953,34		
2127	Nicht finanzierungswirksamer Transferertrag (Auflösung von Investitionszuschüssen)	-30.126,85		
2136	Sonstige nicht finanzierungswirksame Finanzerträge (Auflösung von RS Bewertung von Beteiligungen und aktiven Finanzinstrumenten)			
Nicht finanzwirksame Erträge		-249.080,19		
Finanzwirksame Erträge		3.287.437,91		
221	Personalaufwand		712.541,76	
222	Sachaufwand		1.779.209,34	
223	Transferaufwand		1.003.498,10	
224	Finanzaufwand		35.041,01	
Summe Aufwendungen (SU 22)			3.530.290,21	
2214	Nicht finanzierungswirksamer Personalaufwand (Dotierung RS für Abfertigungen, Jubiläum u. nicht konsumierte Urlaube)			
2226	Nicht finanzierungswirksamer Sachaufwand (inkl. Abschreibungen, Dotierung von RS Prozess, ausstehende Rechnungen)		-949.292,78	
2237	Nicht finanzierungswirksamer Transferaufwand (Dotierungen von RS f. Pensionen)			
2245	Nicht finanzierungswirksamer Finanzaufwand (Wertberichtigungen zu Finanzinstrumenten, Aufwendungen aus der Bewertung von Beteiligungen)			
Nicht finanzwirksame Aufwendungen			-949.292,78	
Finanzwirksame Aufwendungen			2.580.997,43	
Finanzwirksames Ergebnis		3.287.437,91	2.580.997,43	706.440,48

MVAG	Mittelverwendungs- und -aufbringungsgruppen	Mittelaufbringung	Mittelverwendung	Saldo
332	Einzahlungen aus der Rückzahlung von Darlehen sowie gewährten Vorschüssen (ohne 332x mit Projektcode - Anzahlungen)			
1141	Vorräte (- Veränderung)			
1142	Gegebene Anzahlungen auf Vorräte (- Veränderung)			
1540	Passive Rechnungsabgrenzung			
	Einzahlungen der Kontengruppe 000-089, die keinem Projekt mit Projektcode 1 zugeordnet sind	280,00		
	Einzahlungen der Kontengruppe 30, die keinem Projekt mit Projektcode 1 zugeordnet sind	27.242,46		
	- Erträge der Kontogruppe 80 mit Projektcode 1			
2301	Entnahmen von Rücklagen endfälliger Darlehen (Kontengruppe 893)			
Jährliche wiederkehrende Einzahlungen		27.522,46		
36	Auszahlungen aus der Finanzierungstätigkeit (ohne Projektcode 1)		244.135,79	
2401	Zuweisung an Rücklagen endfälliger Darlehen (Kontengruppe 793)			
342	Auszahlungen aus der Gewährung von Darlehen sowie gewährten Vorschüssen (ohne 342x mit Projektcode - Anzahlungen)			
1141	Vorräte (+ Veränderung)			
1142	Gegebene Anzahlungen auf Vorräte (+ Veränderung)			
1170	Aktive Rechnungsabgrenzung			
	Auszahlungen (Investitionen) der Kontengruppe 000-083, die keinem Projekt mit Projektcode 1 zugeordnet sind		125.808,93	
Jährliche wiederkehrende Auszahlungen			369.944,72	
	Kontengruppe 871, KT der Ergebnisrechnung, mit Projektcode (BZ)	-202.000,00		
Summe Kapitaltransfers der Ergebnisrechnung		-202.000,00		
H1 Jährliches Haushaltspotential (Eigenmittel)		3.112.960,37	2.950.942,15	162.018,22
H4VJ Haushaltspotential Vorjahr (Endbestand HP-RL Vorjahr, Konto 935077 = AB)				2.090.027,28
H2 verfügbares Haushaltspotential (Eigenmittel)				2.252.045,50

MVAG	Mittelverwendungs- und -aufbringungsgruppen	Mittelaufbringung	Mittelverwendung	Saldo
Information 1 - Berechnung der tatsächlichen Liquidität				
	im verfügbaren Haushaltspotential enthaltene Bedarfszuweisungen zur Liquiditätssteigerung aus Kontogruppe 871, KT der Ergebnisrechnung ohne Projektcode	51.602,00		
	tatsächlicher Liquiditätsbedarf ohne Rücklagenauflösung (Abgang)	2.200.443,50		
2401	Zuweisungen an Haushaltsrücklagen (Kontengruppe 794)			
2401	Zuweisungen an Haushaltsrücklagen (Kontengruppe 795)		950.000,00	
Jährliche Aufwände für Rücklagen			950.000,00	
2301	Entnahmen von Haushaltsrücklagen (Kontengruppe 894)			
2301	Entnahmen von Haushaltsrücklagen (Kontengruppe 895)			
Jährliche RL-Erträge f. Investitionen (finanzw.)		0,00		
H3 verfügbares Haushaltspotential (Eigenmittel) nach finanzwirksamen Rücklagen		2.252.045,50	950.000,00	1.302.045,50
	- Zuweisungen und Umbuchungen an investive Vorhaben			0,00
	+ Rückführungen und Umbuchungen von investiven Vorhaben			0,00
H4 kumuliertes Haushaltspotential (Eigenmittel) Endbestand		2.252.045,50	950.000,00	1.302.045,50
Information 2 - Abwicklungsbuchung				
H4VJ	Haushaltspotential Rücklage (HP-RL) Anfangsbestand (=Endbestand HP-RL Vorjahr Konto 935077)			2.090.027,28
	Abwicklung HP-RL (Eigenmittel) - Buchungsbetrag			-787.981,78
	Konto HP RL 935077, tatsächlicher Endbestand			1.302.045,50
	Kontrolle (H4 Berechnung zu HP-RL Konto)			0,00
Information 3 - Eigenmittel im Kassenbestand				
Kassenbestand "operativ"				
	Forderungen Teilsumme A			
	- Teilsummen a (kurzfristig) der Forderungen aus Beilage 3			44.035,78
	Verbindlichkeiten Teilsumme A			
	+ Teilsummen a (kurzfristig) der Verbindlichkeiten aus Beilage 3			0,00
Summe "Eigenmittel im Kassenbestand"				2.045.991,50

MVAG	Mittelverwendungs- und -aufbringungsgruppen	Mittelaufbringung	Mittelverwendung	Saldo
Information 4 - Zuführungen aus dem Detailnachweis				
Aufstellung aller Konten der KG 899 und KG 799 mit bzw. ohne PC				
	Summe ohne PC			0,00
	Summe mit PC			0,00

Ergebnis- und Finanzierungsrechnung Detailnachweis

		MVAG	MVAG	VCQU	Ergebnisrechnung			Finanzierungsrechnung		
		EH	FH		RA 2024	VA 2024	RA - VA	RA 2024	VA 2024	RA - VA
0 Vertretungskörper und allgemeine Verwaltung										
00	Gewählte Gemeindeorgane									
000	Gewählte Gemeindeorgane									
000000	Gewählte Gemeindeorgane									
Operative Gebarung										
2/000000+829100	Sonstige Einnahmen	2116	3116	18		500,00	-500,00		500,00	-500,00
SU 21 / 31	Summe Erträge / Einzahlungen operative Gebarung				0,00	500,00	-500,00	0,00	500,00	-500,00
1/000000-582000	BVA Beitrag Bgm./Gde. Org.	2212	3212	20	10.315,26	8.000,00	2.315,26	10.315,26	8.000,00	2.315,26
1/000000-721000	Entschädigung Bgm.	2225	3225	22	63.983,12	52.000,00	11.983,12	63.983,12	52.000,00	11.983,12
1/000000-721100	Entschädigung des Gde. Org.	2225	3225	22	48.728,62	43.500,00	5.228,62	48.728,62	43.500,00	5.228,62
1/000000-721200	Reisekosten für Gde. Org.	2225	3225	22		700,00	-700,00		700,00	-700,00
1/000000-757000	Schulung Mandatäre u. Bed.	2234	3234	27	8.760,00	5.000,00	3.760,00	8.760,00	5.000,00	3.760,00
SU 22 / 32	Summe Aufwendungen / Auszahlungen operative Gebarung				131.787,00	109.200,00	22.587,00	131.787,00	109.200,00	22.587,00
SA 0 / SA 1	(0) Nettoergebnis (21 - 22) / (1) Geldfluss operative Gebarung (31 - 32)				-131.787,00	-108.700,00	-23.087,00	-131.787,00	-108.700,00	-23.087,00
SU 23	Summe Haushaltsrücklagen				0,00	0,00	0,00	0,00	0,00	0,00
SA00	Nettoergebnis nach Zuw./Entn. Haushaltsrücklagen (Saldo 0 +/- SU23)				-131.787,00	-108.700,00	-23.087,00			
Investive Gebarung										
SU 33	Summe Einzahlungen investive Gebarung							0,00	0,00	0,00
SU 34	Summe Auszahlungen investive Gebarung							0,00	0,00	0,00
SA2	Saldo (2) Geldfluss aus der Investiven Gebarung (33 - 34)							0,00	0,00	0,00
SA3	Saldo (3) Nettofinanzierungssaldo (Saldo 1 + Saldo 2)							-131.787,00	-108.700,00	-23.087,00
Finanzierungstätigkeit										
SU 35	Summe Einzahlungen aus der Finanzierungstätigkeit							0,00	0,00	0,00
SU 36	Summe Auszahlungen aus der Finanzierungstätigkeit							0,00	0,00	0,00
SA4	Saldo (4) Geldfluss aus der Finanzierungstätigkeit (35 - 36)							0,00	0,00	0,00
SA5	Saldo (5) Geldfluss aus der voranschlagswirksamen Gebarung (Saldo 3 + Saldo 4)							-131.787,00	-108.700,00	-23.087,00
01	Hauptverwaltung									
010	Zentralamt									
010000	Gemeindeamt									
Operative Gebarung										
2/010000+829000	Sonstige Einnahmen Drucksorten	2116	3116	18	3.300,00	2.900,00	400,00	3.300,00	2.900,00	400,00
2/010000+829100	Sonstige Einnahmen	2116	3116	18	1.030,45	500,00	530,45	1.030,45	500,00	530,45
SU 21 / 31	Summe Erträge / Einzahlungen operative Gebarung				4.330,45	3.400,00	930,45	4.330,45	3.400,00	930,45
1/010000-454000	Reinigungsmittel	2221	3221	23	96,78	500,00	-403,22	96,78	500,00	-403,22

		MVAG			Ergebnisrechnung			Finanzierungsrechnung		
		EH	FH	VCQU	RA 2024	VA 2024	RA - VA	RA 2024	VA 2024	RA - VA
1/010000-456000	Kanzlei Amtserfordernisse	2221	3221	23	3.307,71	6.000,00	-2.692,29	3.307,71	6.000,00	-2.692,29
1/010000-457000	Kanzlei Drucksorten	2221	3221	23	6.532,22	5.500,00	1.032,22	6.532,22	5.500,00	1.032,22
1/010000-510000	Geldbezüge der Vertragsbediensteten der Verwaltung	2211	3211	20	124.476,85	119.000,00	5.476,85	124.476,85	119.000,00	5.476,85
1/010000-511000	Geldbezüge der Vertragsbediensteten Raumpflegerin Rathaus	2211	3211	20	16.725,61	17.000,00	-274,39	16.725,61	17.000,00	-274,39
1/010000-523000	Geldbezüge der nicht ganzjährig beschäftigten Arbeiter	2211	3211	20		2.000,00	-2.000,00		2.000,00	-2.000,00
1/010000-565000	Mehrleistungen	2211	3211	20	3.259,54	3.500,00	-240,46	3.259,54	3.500,00	-240,46
1/010000-566000	Zuwendungen aus Anlass von Dienstjubiläen	2212	3212	20	150,00		150,00	150,00		150,00
1/010000-569000	Sonstige Nebengebühren	2211	3211		1.323,00		1.323,00	1.323,00		1.323,00
1/010000-580000	Dienstgeberbeitr.FBAF	2212	3212	20		100,00	-100,00		100,00	-100,00
1/010000-580100	Dienstgeberbeiträge zum Ausgleichsfonds für Familienbeihilfen	2212	3212	20	5.032,15	5.000,00	32,15	5.032,15	5.000,00	32,15
1/010000-582000	BVA Beitrag Bgm./Gde. Org.	2212	3212	20	27.395,48	28.000,00	-604,52	27.395,48	28.000,00	-604,52
1/010000-600000	Rathaus Beleuchtung (Strom)	2222	3222	24	1.010,60	1.400,00	-389,40	1.010,60	1.400,00	-389,40
1/010000-614000	Rathaus Kehrgebühr	2224	3224	24		100,00	-100,00		100,00	-100,00
1/010000-616000	Computer, Kopiergerät	2224	3224	24	2.554,62	4.000,00	-1.445,38	2.554,62	4.000,00	-1.445,38
1/010000-630000	Porto, Fracht	2222	3222	24	5.983,95	4.900,00	1.083,95	5.983,95	4.900,00	1.083,95
1/010000-631000	Rathaus - Telefon	2222	3222	24	2.295,58	2.500,00	-204,42	2.295,58	2.500,00	-204,42
1/010000-670000	Versicherungen	2222	3222	24	19.534,64	15.300,00	4.234,64	19.534,64	15.300,00	4.234,64
1/010000-710000	Rathaus Müll	2225	3225	24		200,00	-200,00		200,00	-200,00
1/010000-724000	Reisekosten für Bedienstete	2225	3225	24	1.200,66	1.000,00	200,66	1.200,66	1.000,00	200,66
1/010000-728000	Gemdat Programme lfd. Kosten	2225	3225	24	16.115,25	14.000,00	2.115,25	16.115,25	14.000,00	2.115,25
SU 22 / 32	Summe Aufwendungen / Auszahlungen operative Gebarung				236.994,64	230.000,00	6.994,64	236.994,64	230.000,00	6.994,64
SA 0 / SA 1	(0) Nettoergebnis (21 - 22) / (1) Geldfluss operative Gebarung (31 - 32)				-232.664,19	-226.600,00	-6.064,19	-232.664,19	-226.600,00	-6.064,19
1/010000-795001	Zuweisung an allgemeine Haushaltsrücklagen		2401		950.000,00		950.000,00			
SU 23	Summe Haushaltsrücklagen				-950.000,00	0,00	-950.000,00	0,00	0,00	0,00
SA00	Nettoergebnis nach Zuw./Entn. Haushaltsrücklagen (Saldo 0 +/- SU23)				-1.182.664,19	-226.600,00	-956.064,19			
Investive Gebarung										
SU 33	Summe Einzahlungen investive Gebarung							0,00	0,00	0,00
SU 34	Summe Auszahlungen investive Gebarung							0,00	0,00	0,00
SA2	Saldo (2) Geldfluss aus der Investiven Gebarung (33 - 34)							0,00	0,00	0,00
SA3	Saldo (3) Nettofinanzierungssaldo (Saldo 1 + Saldo 2)							-232.664,19	-226.600,00	-6.064,19
Finanzierungstätigkeit										
SU 35	Summe Einzahlungen aus der Finanzierungstätigkeit							0,00	0,00	0,00
SU 36	Summe Auszahlungen aus der Finanzierungstätigkeit							0,00	0,00	0,00
SA4	Saldo (4) Geldfluss aus der Finanzierungstätigkeit (35 - 36)							0,00	0,00	0,00

		MVAG MVAG VCQU			Ergebnisrechnung			Finanzierungsrechnung		
		EH	FH		RA 2024	VA 2024	RA - VA	RA 2024	VA 2024	RA - VA
SA5	Saldo (5) Geldfluss aus der voranschlagswirksamen Gebarung (Saldo 3 + Saldo 4)							-232.664,19	-226.600,00	-6.064,19
019	Repräsentation									
019000	Repräsentationen									
Operative Gebarung										
SU 21 / 31	Summe Erträge / Einzahlungen operative Gebarung				0,00	0,00	0,00	0,00	0,00	0,00
1/019000-723000	Repräsentationsausgaben	2225	3225	24	13.430,81	14.000,00	-569,19	13.430,81	14.000,00	-569,19
SU 22 / 32	Summe Aufwendungen / Auszahlungen operative Gebarung				13.430,81	14.000,00	-569,19	13.430,81	14.000,00	-569,19
SA 0 / SA 1	(0) Nettoergebnis (21 - 22) / (1) Geldfluss operative Gebarung (31 - 32)				-13.430,81	-14.000,00	569,19	-13.430,81	-14.000,00	569,19
SU 23	Summe Haushaltsrücklagen				0,00	0,00	0,00	0,00	0,00	0,00
SA00	Nettoergebnis nach Zuw./Entn. Haushaltsrücklagen (Saldo 0 +/- SU23)				-13.430,81	-14.000,00	569,19			
Investive Gebarung										
SU 33	Summe Einzahlungen investive Gebarung							0,00	0,00	0,00
SU 34	Summe Auszahlungen investive Gebarung							0,00	0,00	0,00
SA2	Saldo (2) Geldfluss aus der Investiven Gebarung (33 - 34)							0,00	0,00	0,00
SA3	Saldo (3) Nettofinanzierungssaldo (Saldo 1 + Saldo 2)							-13.430,81	-14.000,00	569,19
Finanzierungstätigkeit										
SU 35	Summe Einzahlungen aus der Finanzierungstätigkeit							0,00	0,00	0,00
SU 36	Summe Auszahlungen aus der Finanzierungstätigkeit							0,00	0,00	0,00
SA4	Saldo (4) Geldfluss aus der Finanzierungstätigkeit (35 - 36)							0,00	0,00	0,00
SA5	Saldo (5) Geldfluss aus der voranschlagswirksamen Gebarung (Saldo 3 + Saldo 4)							-13.430,81	-14.000,00	569,19
02	Hauptverwaltung									
022	Standesamt									
022000	Standesamt									
Operative Gebarung										
SU 21 / 31	Summe Erträge / Einzahlungen operative Gebarung				0,00	0,00	0,00	0,00	0,00	0,00
1/022000-752100	Uml. Standesamt u.Staatsbürgerschvb	2231	3231	26	8.440,68	11.300,00	-2.859,32	8.440,68	11.300,00	-2.859,32
SU 22 / 32	Summe Aufwendungen / Auszahlungen operative Gebarung				8.440,68	11.300,00	-2.859,32	8.440,68	11.300,00	-2.859,32
SA 0 / SA 1	(0) Nettoergebnis (21 - 22) / (1) Geldfluss operative Gebarung (31 - 32)				-8.440,68	-11.300,00	2.859,32	-8.440,68	-11.300,00	2.859,32
SU 23	Summe Haushaltsrücklagen				0,00	0,00	0,00	0,00	0,00	0,00
SA00	Nettoergebnis nach Zuw./Entn. Haushaltsrücklagen (Saldo 0 +/- SU23)				-8.440,68	-11.300,00	2.859,32			
Investive Gebarung										
SU 33	Summe Einzahlungen investive Gebarung							0,00	0,00	0,00
SU 34	Summe Auszahlungen investive Gebarung							0,00	0,00	0,00
SA2	Saldo (2) Geldfluss aus der Investiven Gebarung (33 - 34)							0,00	0,00	0,00
SA3	Saldo (3) Nettofinanzierungssaldo (Saldo 1 + Saldo 2)							-8.440,68	-11.300,00	2.859,32

		MVAG	MVAG	VCQU	Ergebnisrechnung			Finanzierungsrechnung		
		EH	FH		RA 2024	VA 2024	RA - VA	RA 2024	VA 2024	RA - VA
Finanzierungstätigkeit										
SU 35	Summe Einzahlungen aus der Finanzierungstätigkeit							0,00	0,00	0,00
SU 36	Summe Auszahlungen aus der Finanzierungstätigkeit							0,00	0,00	0,00
SA4	Saldo (4) Geldfluss aus der Finanzierungstätigkeit (35 – 36)							0,00	0,00	0,00
SA5	Saldo (5) Geldfluss aus der voranschlagswirksamen Gebarung (Saldo 3 + Saldo 4)							-8.440,68	-11.300,00	2.859,32
024	Wahlamt									
024000	Wahlangelegenheiten									
Operative Gebarung										
2/024000+816000	Wahlen Kostenersätze	2114	3114	13	2.201,73	500,00	1.701,73	2.201,73	500,00	1.701,73
SU 21 / 31	Summe Erträge / Einzahlungen operative Gebarung				2.201,73	500,00	1.701,73	2.201,73	500,00	1.701,73
1/024000-500000	Geldbezüge der Beamten der Verwaltung-Entlohnung für Wahlen	2211	3211	20	6.293,33	3.000,00	3.293,33	6.293,33	3.000,00	3.293,33
1/024000-680000	Planmäßige Abschreibung	2226			119,89		119,89			
SU 22 / 32	Summe Aufwendungen / Auszahlungen operative Gebarung				6.413,22	3.000,00	3.413,22	6.293,33	3.000,00	3.293,33
SA 0 / SA 1	(0) Nettoergebnis (21 - 22) / (1) Geldfluss operative Gebarung (31 – 32)				-4.211,49	-2.500,00	-1.711,49	-4.091,60	-2.500,00	-1.591,60
SU 23	Summe Haushaltsrücklagen				0,00	0,00	0,00	0,00	0,00	0,00
SA00	Nettoergebnis nach Zuw./Entn. Haushaltsrücklagen (Saldo 0 +/- SU23)				-4.211,49	-2.500,00	-1.711,49			
Investive Gebarung										
SU 33	Summe Einzahlungen investive Gebarung							0,00	0,00	0,00
5/024000-042000	Amts-, Betriebs- und Geschäftsausstattung		3415	2				1.198,93		1.198,93
SU 34	Summe Auszahlungen investive Gebarung							1.198,93	0,00	1.198,93
SA2	Saldo (2) Geldfluss aus der Investiven Gebarung (33 – 34)							-1.198,93	0,00	-1.198,93
SA3	Saldo (3) Nettofinanzierungssaldo (Saldo 1 + Saldo 2)							-5.290,53	-2.500,00	-2.790,53
Finanzierungstätigkeit										
SU 35	Summe Einzahlungen aus der Finanzierungstätigkeit							0,00	0,00	0,00
SU 36	Summe Auszahlungen aus der Finanzierungstätigkeit							0,00	0,00	0,00
SA4	Saldo (4) Geldfluss aus der Finanzierungstätigkeit (35 – 36)							0,00	0,00	0,00
SA5	Saldo (5) Geldfluss aus der voranschlagswirksamen Gebarung (Saldo 3 + Saldo 4)							-5.290,53	-2.500,00	-2.790,53
029	Amtsgebäude									
029000	Amtsgebäude									
Operative Gebarung										
2/029000+811100	Miete Köstinger Rathaus OG	2115	3115	14	3.872,28	3.800,00	72,28	3.872,28	3.800,00	72,28
2/029000+811500	Miete Wiederkehr, Rathaus EG	2115	3115	14	4.441,67	3.600,00	841,67	4.441,67	3.600,00	841,67
2/029000+816000	Personalkostenersatz f. Reinigung	2114	3114	13	4.656,00	5.000,00	-344,00	4.656,00	5.000,00	-344,00
SU 21 / 31	Summe Erträge / Einzahlungen operative Gebarung				12.969,95	12.400,00	569,95	12.969,95	12.400,00	569,95

	MVAG	MVAG	VCQU	Ergebnisrechnung			Finanzierungsrechnung			
				EH	FH	RA 2024	VA 2024	RA - VA	RA 2024	VA 2024
1/029000-680000	Planmäßige Abschreibung	2226		34.561,13	34.561,00	0,13				
SU 22 / 32	Summe Aufwendungen / Auszahlungen operative Gebarung			34.561,13	34.561,00	0,13	0,00	0,00	0,00	
SA 0 / SA 1	(0) Nettoergebnis (21 - 22) / (1) Geldfluss operative Gebarung (31 - 32)			-21.591,18	-22.161,00	569,82	12.969,95	12.400,00	569,95	
SU 23	Summe Haushaltsrücklagen			0,00	0,00	0,00	0,00	0,00	0,00	
SA00	Nettoergebnis nach Zuw./Entn. Haushaltsrücklagen (Saldo 0 +/- SU23)			-21.591,18	-22.161,00	569,82				
Investive Gebarung										
SU 33	Summe Einzahlungen investive Gebarung						0,00	0,00	0,00	
SU 34	Summe Auszahlungen investive Gebarung						0,00	0,00	0,00	
SA2	Saldo (2) Geldfluss aus der Investiven Gebarung (33 - 34)						0,00	0,00	0,00	
SA3	Saldo (3) Nettofinanzierungssaldo (Saldo 1 + Saldo 2)						12.969,95	12.400,00	569,95	
Finanzierungstätigkeit										
SU 35	Summe Einzahlungen aus der Finanzierungstätigkeit						0,00	0,00	0,00	
SU 36	Summe Auszahlungen aus der Finanzierungstätigkeit						0,00	0,00	0,00	
SA4	Saldo (4) Geldfluss aus der Finanzierungstätigkeit (35 - 36)						0,00	0,00	0,00	
SA5	Saldo (5) Geldfluss aus der voranschlagswirksamen Gebarung (Saldo 3 + Saldo 4)						12.969,95	12.400,00	569,95	
03 Bauverwaltung										
031 Amt für Raumordnung und Raumplanung										
031000 Raumordnung und Raumplanung										
Operative Gebarung										
SU 21 / 31	Summe Erträge / Einzahlungen operative Gebarung			0,00	0,00	0,00	0,00	0,00	0,00	
1/031000-728000	Flächenwidmungsplan	2225	3225	24	20.925,28	30.000,00	-9.074,72	20.925,28	30.000,00	-9.074,72
SU 22 / 32	Summe Aufwendungen / Auszahlungen operative Gebarung				20.925,28	30.000,00	-9.074,72	20.925,28	30.000,00	-9.074,72
SA 0 / SA 1	(0) Nettoergebnis (21 - 22) / (1) Geldfluss operative Gebarung (31 - 32)				-20.925,28	-30.000,00	9.074,72	-20.925,28	-30.000,00	9.074,72
SU 23	Summe Haushaltsrücklagen				0,00	0,00	0,00	0,00	0,00	
SA00	Nettoergebnis nach Zuw./Entn. Haushaltsrücklagen (Saldo 0 +/- SU23)				-20.925,28	-30.000,00	9.074,72			
Investive Gebarung										
SU 33	Summe Einzahlungen investive Gebarung						0,00	0,00	0,00	
SU 34	Summe Auszahlungen investive Gebarung						0,00	0,00	0,00	
SA2	Saldo (2) Geldfluss aus der Investiven Gebarung (33 - 34)						0,00	0,00	0,00	
SA3	Saldo (3) Nettofinanzierungssaldo (Saldo 1 + Saldo 2)						-20.925,28	-30.000,00	9.074,72	
Finanzierungstätigkeit										
SU 35	Summe Einzahlungen aus der Finanzierungstätigkeit						0,00	0,00	0,00	
SU 36	Summe Auszahlungen aus der Finanzierungstätigkeit						0,00	0,00	0,00	
SA4	Saldo (4) Geldfluss aus der Finanzierungstätigkeit (35 - 36)						0,00	0,00	0,00	
SA5	Saldo (5) Geldfluss aus der voranschlagswirksamen Gebarung (Saldo 3 + Saldo 4)						-20.925,28	-30.000,00	9.074,72	

	MVAG	MVAG	VCQU	Ergebnisrechnung			Finanzierungsrechnung			
				EH	FH		RA 2024	VA 2024	RA - VA	RA 2024
06	Sonstige Maßnahmen									
060	Beiträge an Verbände, Vereine oder sonstige Organisationen									
060000	Beiträge an Verbände, Vereine und sonstige Organisationen									
Operative Gebarung										
SU 21 / 31	Summe Erträge / Einzahlungen operative Gebarung			0,00	0,00	0,00	0,00	0,00	0,00	
1/060000-726000	Beiträge zu Verbänden	2225	3225	24	4.818,68	3.500,00	1.318,68	4.818,68	3.500,00	1.318,68
1/060000-726100	Gemeindevertretungsverband	2225	3225	24	13.645,54	12.500,00	1.145,54	13.645,54	12.500,00	1.145,54
SU 22 / 32	Summe Aufwendungen / Auszahlungen operative Gebarung			18.464,22	16.000,00	2.464,22	18.464,22	16.000,00	2.464,22	
SA 0 / SA 1	(0) Nettoergebnis (21 - 22) / (1) Geldfluss operative Gebarung (31 - 32)			-18.464,22	-16.000,00	-2.464,22	-18.464,22	-16.000,00	-2.464,22	
SU 23	Summe Haushaltsrücklagen			0,00	0,00	0,00	0,00	0,00	0,00	
SA00	Nettoergebnis nach Zuw./Entn. Haushaltsrücklagen (Saldo 0 +/- SU23)			-18.464,22	-16.000,00	-2.464,22				
Investive Gebarung										
SU 33	Summe Einzahlungen investive Gebarung						0,00	0,00	0,00	
SU 34	Summe Auszahlungen investive Gebarung						0,00	0,00	0,00	
SA2	Saldo (2) Geldfluss aus der Investiven Gebarung (33 - 34)						0,00	0,00	0,00	
SA3	Saldo (3) Nettofinanzierungssaldo (Saldo 1 + Saldo 2)						-18.464,22	-16.000,00	-2.464,22	
Finanzierungstätigkeit										
SU 35	Summe Einzahlungen aus der Finanzierungstätigkeit						0,00	0,00	0,00	
SU 36	Summe Auszahlungen aus der Finanzierungstätigkeit						0,00	0,00	0,00	
SA4	Saldo (4) Geldfluss aus der Finanzierungstätigkeit (35 - 36)						0,00	0,00	0,00	
SA5	Saldo (5) Geldfluss aus der voranschlagswirksamen Gebarung (Saldo 3 + Saldo 4)						-18.464,22	-16.000,00	-2.464,22	
061	Sonstige Subventionen									
061000	Zuwendungen an Vereine									
Operative Gebarung										
SU 21 / 31	Summe Erträge / Einzahlungen operative Gebarung			0,00	0,00	0,00	0,00	0,00	0,00	
1/061000-757000	Sonstige laufende Transferzahlungen	2234	3234	27	25,00	1.500,00	-1.475,00	25,00	1.500,00	-1.475,00
SU 22 / 32	Summe Aufwendungen / Auszahlungen operative Gebarung			25,00	1.500,00	-1.475,00	25,00	1.500,00	-1.475,00	
SA 0 / SA 1	(0) Nettoergebnis (21 - 22) / (1) Geldfluss operative Gebarung (31 - 32)			-25,00	-1.500,00	1.475,00	-25,00	-1.500,00	1.475,00	
SU 23	Summe Haushaltsrücklagen			0,00	0,00	0,00	0,00	0,00	0,00	
SA00	Nettoergebnis nach Zuw./Entn. Haushaltsrücklagen (Saldo 0 +/- SU23)			-25,00	-1.500,00	1.475,00				
Investive Gebarung										
SU 33	Summe Einzahlungen investive Gebarung						0,00	0,00	0,00	
SU 34	Summe Auszahlungen investive Gebarung						0,00	0,00	0,00	
SA2	Saldo (2) Geldfluss aus der Investiven Gebarung (33 - 34)						0,00	0,00	0,00	
SA3	Saldo (3) Nettofinanzierungssaldo (Saldo 1 + Saldo 2)						-25,00	-1.500,00	1.475,00	

		MVAG	MVAG	VCQU	Ergebnisrechnung			Finanzierungsrechnung		
		EH	FH		RA 2024	VA 2024	RA - VA	RA 2024	VA 2024	RA - VA
Finanzierungstätigkeit										
SU 35	Summe Einzahlungen aus der Finanzierungstätigkeit							0,00	0,00	0,00
SU 36	Summe Auszahlungen aus der Finanzierungstätigkeit							0,00	0,00	0,00
SA4	Saldo (4) Geldfluss aus der Finanzierungstätigkeit (35 – 36)							0,00	0,00	0,00
SA5	Saldo (5) Geldfluss aus der voranschlagswirksamen Gebarung (Saldo 3 + Saldo 4)							-25,00	-1.500,00	1.475,00
062 Ehrungen und Auszeichnungen										
062000 Ehrungen und Auszeichnungen										
Operative Gebarung										
SU 21 / 31	Summe Erträge / Einzahlungen operative Gebarung				0,00	0,00	0,00	0,00	0,00	0,00
1/062000-768000	Sonstige laufende Transferzahlungen	2234	3234	27	721,50	2.000,00	-1.278,50	721,50	2.000,00	-1.278,50
SU 22 / 32	Summe Aufwendungen / Auszahlungen operative Gebarung				721,50	2.000,00	-1.278,50	721,50	2.000,00	-1.278,50
SA 0 / SA 1	(0) Nettoergebnis (21 - 22) / (1) Geldfluss operative Gebarung (31 – 32)				-721,50	-2.000,00	1.278,50	-721,50	-2.000,00	1.278,50
SU 23	Summe Haushaltsrücklagen				0,00	0,00	0,00	0,00	0,00	0,00
SA00	Nettoergebnis nach Zuw./Entn. Haushaltsrücklagen (Saldo 0 +/- SU23)				-721,50	-2.000,00	1.278,50			
Investive Gebarung										
SU 33	Summe Einzahlungen investive Gebarung							0,00	0,00	0,00
SU 34	Summe Auszahlungen investive Gebarung							0,00	0,00	0,00
SA2	Saldo (2) Geldfluss aus der Investiven Gebarung (33 – 34)							0,00	0,00	0,00
SA3	Saldo (3) Nettofinanzierungssaldo (Saldo 1 + Saldo 2)							-721,50	-2.000,00	1.278,50
Finanzierungstätigkeit										
SU 35	Summe Einzahlungen aus der Finanzierungstätigkeit							0,00	0,00	0,00
SU 36	Summe Auszahlungen aus der Finanzierungstätigkeit							0,00	0,00	0,00
SA4	Saldo (4) Geldfluss aus der Finanzierungstätigkeit (35 – 36)							0,00	0,00	0,00
SA5	Saldo (5) Geldfluss aus der voranschlagswirksamen Gebarung (Saldo 3 + Saldo 4)							-721,50	-2.000,00	1.278,50

		MVAG	MVAG	VCQU	Ergebnisrechnung			Finanzierungsrechnung		
		EH	FH		RA 2024	VA 2024	RA - VA	RA 2024	VA 2024	RA - VA
1 Öffentliche Ordnung und Sicherheit										
13	Sonderpolizei									
131	Bau- und Feuerpolizei									
131000	Bau- und Feuerpolizei									
Operative Gebarung										
2/131000+812000	Bausachverständiger Gebühren	2114	3114	13	1.825,13	1.500,00	325,13	1.815,13	1.500,00	315,13
SU 21 / 31	Summe Erträge / Einzahlungen operative Gebarung				1.825,13	1.500,00	325,13	1.815,13	1.500,00	315,13
1/131000-640200	Sachv. Entschädigung	2222	3222	24	8.773,99	7.000,00	1.773,99	8.773,99	7.000,00	1.773,99
SU 22 / 32	Summe Aufwendungen / Auszahlungen operative Gebarung				8.773,99	7.000,00	1.773,99	8.773,99	7.000,00	1.773,99
SA 0 / SA 1	(0) Nettoergebnis (21 - 22) / (1) Geldfluss operative Gebarung (31 - 32)				-6.948,86	-5.500,00	-1.448,86	-6.958,86	-5.500,00	-1.458,86
SU 23	Summe Haushaltsrücklagen				0,00	0,00	0,00	0,00	0,00	0,00
SA00	Nettoergebnis nach Zuw./Entn. Haushaltsrücklagen (Saldo 0 +/- SU23)				-6.948,86	-5.500,00	-1.448,86			
Investive Gebarung										
SU 33	Summe Einzahlungen investive Gebarung							0,00	0,00	0,00
SU 34	Summe Auszahlungen investive Gebarung							0,00	0,00	0,00
SA2	Saldo (2) Geldfluss aus der Investiven Gebarung (33 - 34)							0,00	0,00	0,00
SA3	Saldo (3) Nettofinanzierungssaldo (Saldo 1 + Saldo 2)							-6.958,86	-5.500,00	-1.458,86
Finanzierungstätigkeit										
SU 35	Summe Einzahlungen aus der Finanzierungstätigkeit							0,00	0,00	0,00
SU 36	Summe Auszahlungen aus der Finanzierungstätigkeit							0,00	0,00	0,00
SA4	Saldo (4) Geldfluss aus der Finanzierungstätigkeit (35 - 36)							0,00	0,00	0,00
SA5	Saldo (5) Geldfluss aus der voranschlagswirksamen Gebarung (Saldo 3 + Saldo 4)							-6.958,86	-5.500,00	-1.458,86
16	Feuerwehrwesen									
164	Förderung der Brandbekämpfung und Brandverhütung									
164000	Förderung der Brandbekämpfung und Brandverhütung									
Operative Gebarung										
SU 21 / 31	Summe Erträge / Einzahlungen operative Gebarung				0,00	0,00	0,00	0,00	0,00	0,00
1/164000-600000	Strom	2222	3222	24	169,83	400,00	-230,17	169,83	400,00	-230,17
1/164000-700000	Miete FF-Haus N/Z	2223	3223	24	6.000,00	5.000,00	1.000,00	6.000,00	5.000,00	1.000,00
1/164000-757000	Ortsfeuerwehr	2234	3234	27	6.200,00	6.200,00		6.200,00	6.200,00	
SU 22 / 32	Summe Aufwendungen / Auszahlungen operative Gebarung				12.369,83	11.600,00	769,83	12.369,83	11.600,00	769,83
SA 0 / SA 1	(0) Nettoergebnis (21 - 22) / (1) Geldfluss operative Gebarung (31 - 32)				-12.369,83	-11.600,00	-769,83	-12.369,83	-11.600,00	-769,83
SU 23	Summe Haushaltsrücklagen				0,00	0,00	0,00	0,00	0,00	0,00
SA00	Nettoergebnis nach Zuw./Entn. Haushaltsrücklagen (Saldo 0 +/- SU23)				-12.369,83	-11.600,00	-769,83			

	MVAG	MVAG	VCQU	Ergebnisrechnung			Finanzierungsrechnung			
				EH	FH	RA 2024	VA 2024	RA - VA	RA 2024	VA 2024
Investive Gebarung										
SU 33								0,00	0,00	0,00
SU 34								0,00	0,00	0,00
SA2								0,00	0,00	0,00
SA3								-12.369,83	-11.600,00	-769,83
Finanzierungstätigkeit										
SU 35								0,00	0,00	0,00
SU 36								0,00	0,00	0,00
SA4								0,00	0,00	0,00
SA5								-12.369,83	-11.600,00	-769,83
17 Katastrophendienst										
179 Sonstige Einrichtungen und Maßnahmen										
179000 Sonstige Einrichtungen und Maßnahmen										
Operative Gebarung										
SU 21 / 31								0,00	0,00	0,00
1/179000-768000								350,00	100,00	250,00
SU 22 / 32								350,00	100,00	250,00
SA 0 / SA 1								-350,00	-100,00	-250,00
SU 23								0,00	0,00	0,00
SA00								-350,00	-100,00	-250,00
Investive Gebarung										
SU 33								0,00	0,00	0,00
SU 34								0,00	0,00	0,00
SA2								0,00	0,00	0,00
SA3								-350,00	-100,00	-250,00
Finanzierungstätigkeit										
SU 35								0,00	0,00	0,00
SU 36								0,00	0,00	0,00
SA4								0,00	0,00	0,00
SA5								-350,00	-100,00	-250,00

		MVAG	MVAG	VCQU	Ergebnisrechnung			Finanzierungsrechnung		
		EH	FH		RA 2024	VA 2024	RA - VA	RA 2024	VA 2024	RA - VA
2 Unterricht, Erziehung, Sport und Wissenschaft										
21	Allgemeinbildender Unterricht									
211	Volksschulen									
211000	Volksschule									
Operative Gebarung										
2/211000+810000	Nachmittagsbeitrag Ausspeisung	2114	3114	13	18.480,00	15.000,00	3.480,00	19.003,92	15.000,00	4.003,92
2/211000+810100	Nachmittagsbetreuung	2114	3114	13	19.350,00	17.000,00	2.350,00	19.575,50	17.000,00	2.575,50
2/211000+810200	Ferienbetreuung plus Essen	2114	3114	13	1.985,00	3.800,00	-1.815,00	1.985,00	3.800,00	-1.815,00
2/211000+816100	Nachm.Betr.Kostenbeitr.Gemeinden	2114	3114	13		17.000,00	-17.000,00		17.000,00	-17.000,00
2/211000+861000	Landesförd. Personal Schubet	2121	3121	15	9.000,00	9.000,00		9.000,00	9.000,00	
2/211000+861100	Landesförderung Ferienbetreuung	2121	3121	15	1.625,00	1.600,00	25,00	1.625,00	1.600,00	25,00
SU 21 / 31	Summe Erträge / Einzahlungen operative Gebarung				50.440,00	63.400,00	-12.960,00	51.189,42	63.400,00	-12.210,58
1/211000-430000	Nachmittagsbetreuung Ausspeisung	2221	3221	23	13.541,82	15.000,00	-1.458,18	13.541,82	15.000,00	-1.458,18
1/211000-430100	Ferienbetreuung Essen	2221	3221	23	471,15	600,00	-128,85	471,15	600,00	-128,85
1/211000-456000	Schule Amtserfordernisse	2221	3221	23	9.630,14	5.000,00	4.630,14	9.630,14	5.000,00	4.630,14
1/211000-456100	Nachmittagsbetreuungsauflauf	2221	3221	23	3.334,94	1.000,00	2.334,94	3.334,94	1.000,00	2.334,94
1/211000-456200	Ferienbetreuung Aufwand	2221	3221	23	1.206,00	2.200,00	-994,00	1.206,00	2.200,00	-994,00
1/211000-510100	Nachmittagsbetreuung Personal	2211	3211	20	47.488,27	45.000,00	2.488,27	47.488,27	45.000,00	2.488,27
1/211000-510200	Ferienbetreuung Personal	2211	3211	20	7.199,36	5.000,00	2.199,36	7.199,36	5.000,00	2.199,36
1/211000-511000	Geldbezüge der Vertragsbediensteten Schulwart	2211	3211	20	16.345,53	16.000,00	345,53	16.345,53	16.000,00	345,53
1/211000-523000	Geldbezüge der nicht ganzjährig beschäftigten Arbeiter	2211	3211	20	675,00		675,00	675,00		675,00
1/211000-569000	Nebengebühren	2211	3211	20		200,00	-200,00		200,00	-200,00
1/211000-580100	Dienstgeberbeiträge zum Ausgleichsfonds für Familienbeihilfen	2212	3212	20	809,16	500,00	309,16	809,16	500,00	309,16
1/211000-582000	DG-SV Schulwart	2212	3212	20	4.543,27	3.800,00	743,27	4.543,27	3.800,00	743,27
1/211000-600000	Strom	2222	3222	24	1.368,16	2.500,00	-1.131,84	1.368,16	2.500,00	-1.131,84
1/211000-600100	Gas	2222	3222	24	12.523,79	11.000,00	1.523,79	12.523,79	11.000,00	1.523,79
1/211000-618000	Instandhaltung	2224	3224	24	62,16	1.000,00	-937,84	62,16	1.000,00	-937,84
1/211000-631000	Telefon	2222	3222	24	536,38	600,00	-63,62	536,38	600,00	-63,62
1/211000-680000	Planmäßige Abschreibung	2226			33.083,10	32.892,00	191,10			
1/211000-710000	Volksschule Müll	2225	3225	24	359,00	400,00	-41,00	359,00	400,00	-41,00
1/211000-768000	Nachm.Betr.Kostenbeitr.Gemeinde	2234	3234	27		9.000,00	-9.000,00		9.000,00	-9.000,00
SU 22 / 32	Summe Aufwendungen / Auszahlungen operative Gebarung				153.177,23	151.692,00	1.485,23	120.094,13	118.800,00	1.294,13
SA 0 / SA 1	(0) Nettoergebnis (21 - 22) / (1) Geldfluss operative Gebarung (31 - 32)				-102.737,23	-88.292,00	-14.445,23	-68.904,71	-55.400,00	-13.504,71
SU 23	Summe Haushaltsrücklagen				0,00	0,00	0,00	0,00	0,00	0,00
SA00	Nettoergebnis nach Zuw./Entn. Haushaltsrücklagen (Saldo 0 +/- SU23)				-102.737,23	-88.292,00	-14.445,23			

		MVAG	MVAG	VCQU	Ergebnisrechnung			Finanzierungsrechnung		
		EH	FH		RA 2024	VA 2024	RA - VA	RA 2024	VA 2024	RA - VA
Investive Gebarung										
SU 33	Summe Einzahlungen investive Gebarung							0,00	0,00	0,00
SU 34	Summe Auszahlungen investive Gebarung							0,00	0,00	0,00
SA2	Saldo (2) Geldfluss aus der Investiven Gebarung (33 – 34)							0,00	0,00	0,00
SA3	Saldo (3) Nettofinanzierungssaldo (Saldo 1 + Saldo 2)							-68.904,71	-55.400,00	-13.504,71
Finanzierungstätigkeit										
SU 35	Summe Einzahlungen aus der Finanzierungstätigkeit							0,00	0,00	0,00
SU 36	Summe Auszahlungen aus der Finanzierungstätigkeit							0,00	0,00	0,00
SA4	Saldo (4) Geldfluss aus der Finanzierungstätigkeit (35 – 36)							0,00	0,00	0,00
SA5	Saldo (5) Geldfluss aus der voranschlagswirksamen Gebarung (Saldo 3 + Saldo 4)							-68.904,71	-55.400,00	-13.504,71
212	Mittelschulen									
212000	Mittelschulen									
Operative Gebarung										
SU 21 / 31	Summe Erträge / Einzahlungen operative Gebarung				0,00	0,00	0,00	0,00	0,00	0,00
1/212000-752000	Schulumlage Mittelschulgemeinde Neusiedl	2231	3231	26	90.788,42	86.400,00	4.388,42	90.788,42	86.400,00	4.388,42
1/212000-752100	Schulumlage Mittelschulgemeinde Zistersdorf	2231	3231	26	7.159,76	7.300,00	-140,24	7.159,76	7.300,00	-140,24
SU 22 / 32	Summe Aufwendungen / Auszahlungen operative Gebarung				97.948,18	93.700,00	4.248,18	97.948,18	93.700,00	4.248,18
SA 0 / SA 1	(0) Nettoergebnis (21 - 22) / (1) Geldfluss operative Gebarung (31 – 32)				-97.948,18	-93.700,00	-4.248,18	-97.948,18	-93.700,00	-4.248,18
SU 23	Summe Haushaltsrücklagen				0,00	0,00	0,00	0,00	0,00	0,00
SA00	Nettoergebnis nach Zuw./Entn. Haushaltsrücklagen (Saldo 0 +/- SU23)				-97.948,18	-93.700,00	-4.248,18			
Investive Gebarung										
SU 33	Summe Einzahlungen investive Gebarung							0,00	0,00	0,00
SU 34	Summe Auszahlungen investive Gebarung							0,00	0,00	0,00
SA2	Saldo (2) Geldfluss aus der Investiven Gebarung (33 – 34)							0,00	0,00	0,00
SA3	Saldo (3) Nettofinanzierungssaldo (Saldo 1 + Saldo 2)							-97.948,18	-93.700,00	-4.248,18
Finanzierungstätigkeit										
SU 35	Summe Einzahlungen aus der Finanzierungstätigkeit							0,00	0,00	0,00
SU 36	Summe Auszahlungen aus der Finanzierungstätigkeit							0,00	0,00	0,00
SA4	Saldo (4) Geldfluss aus der Finanzierungstätigkeit (35 – 36)							0,00	0,00	0,00
SA5	Saldo (5) Geldfluss aus der voranschlagswirksamen Gebarung (Saldo 3 + Saldo 4)							-97.948,18	-93.700,00	-4.248,18
213	Sonderschulen									
213000	Sonderschulen									
Operative Gebarung										
SU 21 / 31	Summe Erträge / Einzahlungen operative Gebarung				0,00	0,00	0,00	0,00	0,00	0,00

	MVAG	MVAG	VCQU	Ergebnisrechnung			Finanzierungsrechnung			
				EH	FH		RA 2024	VA 2024	RA - VA	RA 2024
1/213000-752000	Schulumlage Sonderschulgemeinde	2231	3231	26	15.494,73	15.600,00	-105,27	15.494,73	15.600,00	-105,27
SU 22 / 32	Summe Aufwendungen / Auszahlungen operative Gebarung				15.494,73	15.600,00	-105,27	15.494,73	15.600,00	-105,27
SA 0 / SA 1	(0) Nettoergebnis (21 - 22) / (1) Geldfluss operative Gebarung (31 - 32)				-15.494,73	-15.600,00	105,27	-15.494,73	-15.600,00	105,27
SU 23	Summe Haushaltsrücklagen				0,00	0,00	0,00	0,00	0,00	0,00
SA00	Nettoergebnis nach Zuw./Entn. Haushaltsrücklagen (Saldo 0 +/- SU23)				-15.494,73	-15.600,00	105,27			
Investive Gebarung										
SU 33	Summe Einzahlungen investive Gebarung							0,00	0,00	0,00
SU 34	Summe Auszahlungen investive Gebarung							0,00	0,00	0,00
SA2	Saldo (2) Geldfluss aus der Investiven Gebarung (33 - 34)							0,00	0,00	0,00
SA3	Saldo (3) Nettofinanzierungssaldo (Saldo 1 + Saldo 2)							-15.494,73	-15.600,00	105,27
Finanzierungstätigkeit										
SU 35	Summe Einzahlungen aus der Finanzierungstätigkeit							0,00	0,00	0,00
SU 36	Summe Auszahlungen aus der Finanzierungstätigkeit							0,00	0,00	0,00
SA4	Saldo (4) Geldfluss aus der Finanzierungstätigkeit (35 - 36)							0,00	0,00	0,00
SA5	Saldo (5) Geldfluss aus der voranschlagswirksamen Gebarung (Saldo 3 + Saldo 4)							-15.494,73	-15.600,00	105,27
214	Polytechnische Schulen									
214000	Schulen der Polytechnischen Lehrgänge									
Operative Gebarung										
SU 21 / 31	Summe Erträge / Einzahlungen operative Gebarung				0,00	0,00	0,00	0,00	0,00	0,00
1/214000-752000	Schulumlage Polytechn. Schulgem.	2231	3231	26	11.088,60	13.200,00	-2.111,40	11.088,60	13.200,00	-2.111,40
SU 22 / 32	Summe Aufwendungen / Auszahlungen operative Gebarung				11.088,60	13.200,00	-2.111,40	11.088,60	13.200,00	-2.111,40
SA 0 / SA 1	(0) Nettoergebnis (21 - 22) / (1) Geldfluss operative Gebarung (31 - 32)				-11.088,60	-13.200,00	2.111,40	-11.088,60	-13.200,00	2.111,40
SU 23	Summe Haushaltsrücklagen				0,00	0,00	0,00	0,00	0,00	0,00
SA00	Nettoergebnis nach Zuw./Entn. Haushaltsrücklagen (Saldo 0 +/- SU23)				-11.088,60	-13.200,00	2.111,40			
Investive Gebarung										
SU 33	Summe Einzahlungen investive Gebarung							0,00	0,00	0,00
SU 34	Summe Auszahlungen investive Gebarung							0,00	0,00	0,00
SA2	Saldo (2) Geldfluss aus der Investiven Gebarung (33 - 34)							0,00	0,00	0,00
SA3	Saldo (3) Nettofinanzierungssaldo (Saldo 1 + Saldo 2)							-11.088,60	-13.200,00	2.111,40
Finanzierungstätigkeit										
SU 35	Summe Einzahlungen aus der Finanzierungstätigkeit							0,00	0,00	0,00
SU 36	Summe Auszahlungen aus der Finanzierungstätigkeit							0,00	0,00	0,00
SA4	Saldo (4) Geldfluss aus der Finanzierungstätigkeit (35 - 36)							0,00	0,00	0,00
SA5	Saldo (5) Geldfluss aus der voranschlagswirksamen Gebarung (Saldo 3 + Saldo 4)							-11.088,60	-13.200,00	2.111,40

		MVAG			Ergebnisrechnung			Finanzierungsrechnung		
		EH	FH	VCQU	RA 2024	VA 2024	RA - VA	RA 2024	VA 2024	RA - VA
22	Berufsbildender Unterricht; Anstalten der Bildung für Lehrerinnen und Lehrer sowie Erzieherinnen und Erzieher									
220	Berufsbildende Pflichtschulen									
220000	Berufsbildende Pflichtschulen									
Operative Gebarung										
SU 21 / 31	Summe Erträge / Einzahlungen operative Gebarung				0,00	0,00	0,00	0,00	0,00	0,00
1/220000-729000	Berufsschülerhaltungsbeiträge	2225	3225	24	6.680,00	6.700,00	-20,00	6.680,00	6.700,00	-20,00
SU 22 / 32	Summe Aufwendungen / Auszahlungen operative Gebarung				6.680,00	6.700,00	-20,00	6.680,00	6.700,00	-20,00
SA 0 / SA 1	(0) Nettoergebnis (21 - 22) / (1) Geldfluss operative Gebarung (31 - 32)				-6.680,00	-6.700,00	20,00	-6.680,00	-6.700,00	20,00
SU 23	Summe Haushaltsrücklagen				0,00	0,00	0,00	0,00	0,00	0,00
SA00	Nettoergebnis nach Zuw./Entn. Haushaltsrücklagen (Saldo 0 +/- SU23)				-6.680,00	-6.700,00	20,00			
Investive Gebarung										
SU 33	Summe Einzahlungen investive Gebarung							0,00	0,00	0,00
SU 34	Summe Auszahlungen investive Gebarung							0,00	0,00	0,00
SA2	Saldo (2) Geldfluss aus der Investiven Gebarung (33 - 34)							0,00	0,00	0,00
SA3	Saldo (3) Nettofinanzierungssaldo (Saldo 1 + Saldo 2)							-6.680,00	-6.700,00	20,00
Finanzierungstätigkeit										
SU 35	Summe Einzahlungen aus der Finanzierungstätigkeit							0,00	0,00	0,00
SU 36	Summe Auszahlungen aus der Finanzierungstätigkeit							0,00	0,00	0,00
SA4	Saldo (4) Geldfluss aus der Finanzierungstätigkeit (35 - 36)							0,00	0,00	0,00
SA5	Saldo (5) Geldfluss aus der voranschlagswirksamen Gebarung (Saldo 3 + Saldo 4)							-6.680,00	-6.700,00	20,00
24	Vorschulische Erziehung									
240	Kindergärten									
240000	Kindergärten									
Operative Gebarung										
2/240000+810000	Ausspeisung	2114	3114	13	13.343,90	9.000,00	4.343,90	12.875,48	9.000,00	3.875,48
2/240000+810100	Betreuungsbeitrag	2114	3114	13	11.752,70	10.000,00	1.752,70	12.219,95	10.000,00	2.219,95
2/240000+810200	Spiel- und Bastelbeitrag	2114	3114	13	7.695,66	4.000,00	3.695,66	7.503,44	4.000,00	3.503,44
SU 21 / 31	Summe Erträge / Einzahlungen operative Gebarung				32.792,26	23.000,00	9.792,26	32.598,87	23.000,00	9.598,87
1/240000-402000	Kindergarten Aufwand	2221	3221	23	13.346,80	5.000,00	8.346,80	13.346,80	5.000,00	8.346,80
1/240000-402100	Bastelbedarf	2221	3221	23	6.392,67	4.000,00	2.392,67	6.392,67	4.000,00	2.392,67
1/240000-430000	Kindergarten Ausspeisung	2221	3221	23	8.687,90	7.000,00	1.687,90	8.687,90	7.000,00	1.687,90
1/240000-511000	Geldbezüge der Vertragsbediensteten Kinderbetreuerin	2211	3211	20	126.030,16	100.000,00	26.030,16	126.030,16	100.000,00	26.030,16
1/240000-566000	Zuwendungen aus Anlass von Dienstjubiläen	2212	3212	20	400,00		400,00	400,00		400,00

		MVAG			Ergebnisrechnung			Finanzierungsrechnung		
		EH	FH	VCQU	RA 2024	VA 2024	RA - VA	RA 2024	VA 2024	RA - VA
1/240000-569000	Sonstige Nebengebühren	2211	3211	20	368,25		368,25	368,25		368,25
1/240000-580100	Dienstgeberbeiträge zum Ausgleichsfonds für Familienbeihilfen	2212	3212	20	4.370,15	3.500,00	870,15	4.370,15	3.500,00	870,15
1/240000-582000	DG-SV Kinderbetreuerin	2212	3212	20	27.180,50	22.000,00	5.180,50	27.180,50	22.000,00	5.180,50
1/240000-600000	Strom und Gas	2222	3222	24	18.455,64	18.000,00	455,64	18.455,64	18.000,00	455,64
1/240000-614000	Kehrgebühr	2224	3224	24	80,57	100,00	-19,43	80,57	100,00	-19,43
1/240000-631000	Telefon	2222	3222	24	473,37	400,00	73,37	473,37	400,00	73,37
1/240000-680000	Planmäßige Abschreibung	2226			21.795,30	21.760,00	35,30			
1/240000-710000	Kindergarten Müll	2225	3225	24	484,48	800,00	-315,52	484,48	800,00	-315,52
1/240000-724000	Reisekosten für Bedienstete	2225	3225	24		100,00	-100,00		100,00	-100,00
SU 22 / 32	Summe Aufwendungen / Auszahlungen operative Gebarung				228.065,79	182.660,00	45.405,79	206.270,49	160.900,00	45.370,49
SA 0 / SA 1	(0) Nettoergebnis (21 - 22) / (1) Geldfluss operative Gebarung (31 - 32)				-195.273,53	-159.660,00	-35.613,53	-173.671,62	-137.900,00	-35.771,62
SU 23	Summe Haushaltsrücklagen				0,00	0,00	0,00	0,00	0,00	0,00
SA00	Nettoergebnis nach Zuw./Entn. Haushaltsrücklagen (Saldo 0 +/- SU23)				-195.273,53	-159.660,00	-35.613,53			
Investive Gebarung										
SU 33	Summe Einzahlungen investive Gebarung							0,00	0,00	0,00
SU 34	Summe Auszahlungen investive Gebarung							0,00	0,00	0,00
SA2	Saldo (2) Geldfluss aus der Investiven Gebarung (33 - 34)							0,00	0,00	0,00
SA3	Saldo (3) Nettofinanzierungssaldo (Saldo 1 + Saldo 2)							-173.671,62	-137.900,00	-35.771,62
Finanzierungstätigkeit										
SU 35	Summe Einzahlungen aus der Finanzierungstätigkeit							0,00	0,00	0,00
SU 36	Summe Auszahlungen aus der Finanzierungstätigkeit							0,00	0,00	0,00
SA4	Saldo (4) Geldfluss aus der Finanzierungstätigkeit (35 - 36)							0,00	0,00	0,00
SA5	Saldo (5) Geldfluss aus der voranschlagswirksamen Gebarung (Saldo 3 + Saldo 4)							-173.671,62	-137.900,00	-35.771,62
26	Sport und außerschulische Leibeserziehung									
262	Sportplätze									
262000	Sportplätze									
Operative Gebarung										
2/262000+811000	Miete Turnsaal	2115	3115	14	28.529,30	38.000,00	-9.470,70	28.529,30	38.000,00	-9.470,70
SU 21 / 31	Summe Erträge / Einzahlungen operative Gebarung				28.529,30	38.000,00	-9.470,70	28.529,30	38.000,00	-9.470,70
1/262000-600000	Energie Turnsaal	2222	3222	24	890,63	5.000,00	-4.109,37	890,63	5.000,00	-4.109,37
1/262000-618300	Instandhaltung von sonstigen Anlagen	2224	3224	24	1.006,72	2.000,00	-993,28	1.006,72	2.000,00	-993,28
1/262000-705000	Operating Leasing	2223	3223	24	59.829,78	39.000,00	20.829,78	59.829,78	39.000,00	20.829,78
SU 22 / 32	Summe Aufwendungen / Auszahlungen operative Gebarung				61.727,13	46.000,00	15.727,13	61.727,13	46.000,00	15.727,13
SA 0 / SA 1	(0) Nettoergebnis (21 - 22) / (1) Geldfluss operative Gebarung (31 - 32)				-33.197,83	-8.000,00	-25.197,83	-33.197,83	-8.000,00	-25.197,83
SU 23	Summe Haushaltsrücklagen				0,00	0,00	0,00	0,00	0,00	0,00

	MVAG	MVAG	VCQU	Ergebnisrechnung			Finanzierungsrechnung				
				EH	FH	RA 2024	VA 2024	RA - VA	RA 2024	VA 2024	RA - VA
SA00											
	Nettoergebnis nach Zuw./Entn. Haushaltsrücklagen (Saldo 0 +/- SU23)					-33.197,83	-8.000,00	-25.197,83			
Investive Gebarung											
SU 33											
	Summe Einzahlungen investive Gebarung								0,00	0,00	0,00
SU 34											
	Summe Auszahlungen investive Gebarung								0,00	0,00	0,00
SA2											
	Saldo (2) Geldfluss aus der Investiven Gebarung (33 – 34)								0,00	0,00	0,00
SA3											
	Saldo (3) Nettofinanzierungssaldo (Saldo 1 + Saldo 2)								-33.197,83	-8.000,00	-25.197,83
Finanzierungstätigkeit											
SU 35											
	Summe Einzahlungen aus der Finanzierungstätigkeit								0,00	0,00	0,00
SU 36											
	Summe Auszahlungen aus der Finanzierungstätigkeit								0,00	0,00	0,00
SA4											
	Saldo (4) Geldfluss aus der Finanzierungstätigkeit (35 – 36)								0,00	0,00	0,00
SA5											
	Saldo (5) Geldfluss aus der voranschlagswirksamen Gebarung (Saldo 3 + Saldo 4)								-33.197,83	-8.000,00	-25.197,83
263	Turn- und Sporthallen										
263000	Turnsaal										
Operative Gebarung											
SU 21 / 31											
	Summe Erträge / Einzahlungen operative Gebarung					0,00	0,00	0,00	0,00	0,00	0,00
1/263000-680000											
	Planmäßige Abschreibung		2226			30.250,00	30.250,00				
SU 22 / 32											
	Summe Aufwendungen / Auszahlungen operative Gebarung					30.250,00	30.250,00	0,00	0,00	0,00	0,00
SA 0 / SA 1											
	(0) Nettoergebnis (21 - 22) / (1) Geldfluss operative Gebarung (31 – 32)					-30.250,00	-30.250,00	0,00	0,00	0,00	0,00
SU 23											
	Summe Haushaltsrücklagen					0,00	0,00	0,00	0,00	0,00	0,00
SA00											
	Nettoergebnis nach Zuw./Entn. Haushaltsrücklagen (Saldo 0 +/- SU23)					-30.250,00	-30.250,00	0,00	0,00	0,00	0,00
Investive Gebarung											
SU 33											
	Summe Einzahlungen investive Gebarung								0,00	0,00	0,00
SU 34											
	Summe Auszahlungen investive Gebarung								0,00	0,00	0,00
SA2											
	Saldo (2) Geldfluss aus der Investiven Gebarung (33 – 34)								0,00	0,00	0,00
SA3											
	Saldo (3) Nettofinanzierungssaldo (Saldo 1 + Saldo 2)								0,00	0,00	0,00
Finanzierungstätigkeit											
SU 35											
	Summe Einzahlungen aus der Finanzierungstätigkeit								0,00	0,00	0,00
SU 36											
	Summe Auszahlungen aus der Finanzierungstätigkeit								0,00	0,00	0,00
SA4											
	Saldo (4) Geldfluss aus der Finanzierungstätigkeit (35 – 36)								0,00	0,00	0,00
SA5											
	Saldo (5) Geldfluss aus der voranschlagswirksamen Gebarung (Saldo 3 + Saldo 4)								0,00	0,00	0,00
269	Sonstige Einrichtungen und Maßnahmen										
269000	Sonstige Einrichtungen und Maßnahmen										
Operative Gebarung											
SU 21 / 31											
	Summe Erträge / Einzahlungen operative Gebarung					0,00	0,00	0,00	0,00	0,00	0,00
1/269000-757000											
	Sportverein und Tennisverein Subvention		2234	3234	27	7.860,00	8.000,00	-140,00	7.860,00	8.000,00	-140,00

	MVAG	MVAG	VCQU	Ergebnisrechnung			Finanzierungsrechnung			
				EH	FH		RA 2024	VA 2024	RA - VA	RA 2024
1/269000-757100	Turnverein Subvention	2234	3234	27	1.900,00	2.200,00	-300,00	1.900,00	2.200,00	-300,00
SU 22 / 32	Summe Aufwendungen / Auszahlungen operative Gebarung				9.760,00	10.200,00	-440,00	9.760,00	10.200,00	-440,00
SA 0 / SA 1	(0) Nettoergebnis (21 - 22) / (1) Geldfluss operative Gebarung (31 - 32)				-9.760,00	-10.200,00	440,00	-9.760,00	-10.200,00	440,00
SU 23	Summe Haushaltsrücklagen				0,00	0,00	0,00	0,00	0,00	0,00
SA00	Nettoergebnis nach Zuw./Entn. Haushaltsrücklagen (Saldo 0 +/- SU23)				-9.760,00	-10.200,00	440,00			
Investive Gebarung										
SU 33	Summe Einzahlungen investive Gebarung							0,00	0,00	0,00
SU 34	Summe Auszahlungen investive Gebarung							0,00	0,00	0,00
SA2	Saldo (2) Geldfluss aus der Investiven Gebarung (33 - 34)							0,00	0,00	0,00
SA3	Saldo (3) Nettofinanzierungssaldo (Saldo 1 + Saldo 2)							-9.760,00	-10.200,00	440,00
Finanzierungstätigkeit										
SU 35	Summe Einzahlungen aus der Finanzierungstätigkeit							0,00	0,00	0,00
SU 36	Summe Auszahlungen aus der Finanzierungstätigkeit							0,00	0,00	0,00
SA4	Saldo (4) Geldfluss aus der Finanzierungstätigkeit (35 - 36)							0,00	0,00	0,00
SA5	Saldo (5) Geldfluss aus der voranschlagswirksamen Gebarung (Saldo 3 + Saldo 4)							-9.760,00	-10.200,00	440,00
28										
Forschung und Wissenschaft										
282										
Studienbeihilfen										
282000										
Studienbeihilfen										
Operative Gebarung										
SU 21 / 31	Summe Erträge / Einzahlungen operative Gebarung				0,00	0,00	0,00	0,00	0,00	0,00
1/282000-768000	Studienbeihilfen	2234	3234	27		800,00	-800,00		800,00	-800,00
SU 22 / 32	Summe Aufwendungen / Auszahlungen operative Gebarung				0,00	800,00	-800,00	0,00	800,00	-800,00
SA 0 / SA 1	(0) Nettoergebnis (21 - 22) / (1) Geldfluss operative Gebarung (31 - 32)				0,00	-800,00	800,00	0,00	-800,00	800,00
SU 23	Summe Haushaltsrücklagen				0,00	0,00	0,00	0,00	0,00	0,00
SA00	Nettoergebnis nach Zuw./Entn. Haushaltsrücklagen (Saldo 0 +/- SU23)				0,00	-800,00	800,00			
Investive Gebarung										
SU 33	Summe Einzahlungen investive Gebarung							0,00	0,00	0,00
SU 34	Summe Auszahlungen investive Gebarung							0,00	0,00	0,00
SA2	Saldo (2) Geldfluss aus der Investiven Gebarung (33 - 34)							0,00	0,00	0,00
SA3	Saldo (3) Nettofinanzierungssaldo (Saldo 1 + Saldo 2)							0,00	-800,00	800,00
Finanzierungstätigkeit										
SU 35	Summe Einzahlungen aus der Finanzierungstätigkeit							0,00	0,00	0,00
SU 36	Summe Auszahlungen aus der Finanzierungstätigkeit							0,00	0,00	0,00
SA4	Saldo (4) Geldfluss aus der Finanzierungstätigkeit (35 - 36)							0,00	0,00	0,00
SA5	Saldo (5) Geldfluss aus der voranschlagswirksamen Gebarung (Saldo 3 + Saldo 4)							0,00	-800,00	800,00

		MVAG	MVAG	VCQU	Ergebnisrechnung			Finanzierungsrechnung		
		EH	FH		RA 2024	VA 2024	RA - VA	RA 2024	VA 2024	RA - VA
3 Kunst, Kultur und Kultus										
32	Musik und darstellende Kunst									
320	Ausbildung in Musik und darstellender Kunst									
320000	Ausbildung in Musik und darstellender Kunst									
Operative Gebarung										
2/320000+810000	Gebühren - Musikschule	2114	3114	13	15.395,97	14.800,00	595,97	15.346,47	14.800,00	546,47
2/320000+810100	Musikschule Beiträge Gemeinden	2114	3114	13	572,57		572,57	572,57		572,57
2/320000+861000	Subvention Land	2121	3121	15		15.300,00	-15.300,00		15.300,00	-15.300,00
SU 21 / 31	Summe Erträge / Einzahlungen operative Gebarung				15.968,54	30.100,00	-14.131,46	15.919,04	30.100,00	-14.180,96
1/320000-752000	Musikschule Zistersdorf	2231	3231	26	32.395,61	31.000,00	1.395,61	32.395,61	31.000,00	1.395,61
1/320000-768000	Musikschule Förderungsbeitrag Gemeinde	2234	3234	27		4.000,00	-4.000,00		4.000,00	-4.000,00
SU 22 / 32	Summe Aufwendungen / Auszahlungen operative Gebarung				32.395,61	35.000,00	-2.604,39	32.395,61	35.000,00	-2.604,39
SA 0 / SA 1	(0) Nettoergebnis (21 - 22) / (1) Geldfluss operative Gebarung (31 - 32)				-16.427,07	-4.900,00	-11.527,07	-16.476,57	-4.900,00	-11.576,57
SU 23	Summe Haushaltsrücklagen				0,00	0,00	0,00	0,00	0,00	0,00
SA00	Nettoergebnis nach Zuw./Entn. Haushaltsrücklagen (Saldo 0 +/- SU23)				-16.427,07	-4.900,00	-11.527,07			
Investive Gebarung										
SU 33	Summe Einzahlungen investive Gebarung							0,00	0,00	0,00
SU 34	Summe Auszahlungen investive Gebarung							0,00	0,00	0,00
SA2	Saldo (2) Geldfluss aus der Investiven Gebarung (33 - 34)							0,00	0,00	0,00
SA3	Saldo (3) Nettofinanzierungssaldo (Saldo 1 + Saldo 2)							-16.476,57	-4.900,00	-11.576,57
Finanzierungstätigkeit										
SU 35	Summe Einzahlungen aus der Finanzierungstätigkeit							0,00	0,00	0,00
SU 36	Summe Auszahlungen aus der Finanzierungstätigkeit							0,00	0,00	0,00
SA4	Saldo (4) Geldfluss aus der Finanzierungstätigkeit (35 - 36)							0,00	0,00	0,00
SA5	Saldo (5) Geldfluss aus der voranschlagswirksamen Gebarung (Saldo 3 + Saldo 4)							-16.476,57	-4.900,00	-11.576,57
321	Einrichtungen der Musikpflege									
321000	Musikverein									
Operative Gebarung										
SU 21 / 31	Summe Erträge / Einzahlungen operative Gebarung				0,00	0,00	0,00	0,00	0,00	0,00
1/321000-757000	Subvention	2234	3234	27	1.800,00	1.800,00		1.800,00	1.800,00	
SU 22 / 32	Summe Aufwendungen / Auszahlungen operative Gebarung				1.800,00	1.800,00	0,00	1.800,00	1.800,00	0,00
SA 0 / SA 1	(0) Nettoergebnis (21 - 22) / (1) Geldfluss operative Gebarung (31 - 32)				-1.800,00	-1.800,00	0,00	-1.800,00	-1.800,00	0,00
SU 23	Summe Haushaltsrücklagen				0,00	0,00	0,00	0,00	0,00	0,00
SA00	Nettoergebnis nach Zuw./Entn. Haushaltsrücklagen (Saldo 0 +/- SU23)				-1.800,00	-1.800,00	0,00			

	MVAG	MVAG	VCQU	Ergebnisrechnung			Finanzierungsrechnung			
				EH	FH		RA 2024	VA 2024	RA - VA	RA 2024
Investive Gebarung										
SU 33								0,00	0,00	0,00
SU 34								0,00	0,00	0,00
SA2								0,00	0,00	0,00
SA3								-1.800,00	-1.800,00	0,00
Finanzierungstätigkeit										
SU 35								0,00	0,00	0,00
SU 36								0,00	0,00	0,00
SA4								0,00	0,00	0,00
SA5								-1.800,00	-1.800,00	0,00
36 Heimatpflege										
361 Nichtwissenschaftliche Archive										
361000 Nichtwissenschaftliche Archive										
Operative Gebarung										
SU 21 / 31								0,00	0,00	0,00
1/361000-728000										
	Chroniken	2225	3225	24					100,00	-100,00
SU 22 / 32								0,00	100,00	-100,00
SA 0 / SA 1								0,00	-100,00	100,00
SU 23								0,00	0,00	0,00
SA00								0,00	-100,00	100,00
Investive Gebarung										
SU 33								0,00	0,00	0,00
SU 34								0,00	0,00	0,00
SA2								0,00	0,00	0,00
SA3								0,00	-100,00	100,00
Finanzierungstätigkeit										
SU 35								0,00	0,00	0,00
SU 36								0,00	0,00	0,00
SA4								0,00	0,00	0,00
SA5								0,00	-100,00	100,00

		MVAG			Ergebnisrechnung			Finanzierungsrechnung		
		MVAG EH	MVAG FH	VCQU	RA 2024	VA 2024	RA - VA	RA 2024	VA 2024	RA - VA
369	Sonstige Einrichtungen und Maßnahmen									
369000	Sonstige Einrichtungen und Maßnahmen									
Operative Gebarung										
2/369000+808000	Chronik	2116	3116	16		100,00	-100,00		100,00	-100,00
SU 21 / 31	Summe Erträge / Einzahlungen operative Gebarung				0,00	100,00	-100,00	0,00	100,00	-100,00
SU 22 / 32	Summe Aufwendungen / Auszahlungen operative Gebarung				0,00	0,00	0,00	0,00	0,00	0,00
SA 0 / SA 1	(0) Nettoergebnis (21 - 22) / (1) Geldfluss operative Gebarung (31 - 32)				0,00	100,00	-100,00	0,00	100,00	-100,00
SU 23	Summe Haushaltsrücklagen				0,00	0,00	0,00	0,00	0,00	0,00
SA00	Nettoergebnis nach Zuw./Entn. Haushaltsrücklagen (Saldo 0 +/- SU23)				0,00	100,00	-100,00			
Investive Gebarung										
SU 33	Summe Einzahlungen investive Gebarung							0,00	0,00	0,00
SU 34	Summe Auszahlungen investive Gebarung							0,00	0,00	0,00
SA2	Saldo (2) Geldfluss aus der Investiven Gebarung (33 - 34)							0,00	0,00	0,00
SA3	Saldo (3) Nettofinanzierungssaldo (Saldo 1 + Saldo 2)							0,00	100,00	-100,00
Finanzierungstätigkeit										
SU 35	Summe Einzahlungen aus der Finanzierungstätigkeit							0,00	0,00	0,00
SU 36	Summe Auszahlungen aus der Finanzierungstätigkeit							0,00	0,00	0,00
SA4	Saldo (4) Geldfluss aus der Finanzierungstätigkeit (35 - 36)							0,00	0,00	0,00
SA5	Saldo (5) Geldfluss aus der voranschlagswirksamen Gebarung (Saldo 3 + Saldo 4)							0,00	100,00	-100,00
38 Sonstige Kulturpflege										
381	Maßnahmen der Kulturpflege									
381000	Massnahmen der Kulturpflege									
Operative Gebarung										
SU 21 / 31	Summe Erträge / Einzahlungen operative Gebarung				0,00	0,00	0,00	0,00	0,00	0,00
1/381000-729000	Kulturelle Angelegenheiten	2225	3225	24	707,50	4.000,00	-3.292,50	707,50	4.000,00	-3.292,50
SU 22 / 32	Summe Aufwendungen / Auszahlungen operative Gebarung				707,50	4.000,00	-3.292,50	707,50	4.000,00	-3.292,50
SA 0 / SA 1	(0) Nettoergebnis (21 - 22) / (1) Geldfluss operative Gebarung (31 - 32)				-707,50	-4.000,00	3.292,50	-707,50	-4.000,00	3.292,50
SU 23	Summe Haushaltsrücklagen				0,00	0,00	0,00	0,00	0,00	0,00
SA00	Nettoergebnis nach Zuw./Entn. Haushaltsrücklagen (Saldo 0 +/- SU23)				-707,50	-4.000,00	3.292,50			
Investive Gebarung										
SU 33	Summe Einzahlungen investive Gebarung							0,00	0,00	0,00
SU 34	Summe Auszahlungen investive Gebarung							0,00	0,00	0,00
SA2	Saldo (2) Geldfluss aus der Investiven Gebarung (33 - 34)							0,00	0,00	0,00
SA3	Saldo (3) Nettofinanzierungssaldo (Saldo 1 + Saldo 2)							-707,50	-4.000,00	3.292,50

	MVAG	MVAG	VCQU	Ergebnisrechnung			Finanzierungsrechnung			
				EH	FH		RA 2024	VA 2024	RA - VA	RA 2024
Finanzierungstätigkeit										
SU 35								0,00	0,00	0,00
SU 36								0,00	0,00	0,00
SA4								0,00	0,00	0,00
SA5								-707,50	-4.000,00	3.292,50
39 Kultus										
390 Kirchliche Angelegenheiten										
390000 Kirchliche Angelegenheiten										
Operative Gebarung										
SU 21 / 31								0,00	0,00	0,00
1/390000-600000	Energie	2222	3222	24	2.613,23	2.900,00	-286,77	2.613,23	2.900,00	-286,77
1/390000-729000	Kirchliche Angelegenheiten	2225	3225	24	1.518,10	1.800,00	-281,90	1.518,10	1.800,00	-281,90
SU 22 / 32					4.131,33	4.700,00	-568,67	4.131,33	4.700,00	-568,67
SA 0 / SA 1					-4.131,33	-4.700,00	568,67	-4.131,33	-4.700,00	568,67
SU 23					0,00	0,00	0,00	0,00	0,00	0,00
SA00					-4.131,33	-4.700,00	568,67			
Investive Gebarung										
SU 33								0,00	0,00	0,00
SU 34								0,00	0,00	0,00
SA2								0,00	0,00	0,00
SA3								-4.131,33	-4.700,00	568,67
Finanzierungstätigkeit										
SU 35								0,00	0,00	0,00
SU 36								0,00	0,00	0,00
SA4								0,00	0,00	0,00
SA5								-4.131,33	-4.700,00	568,67

		MVAG	MVAG	VCQU	Ergebnisrechnung			Finanzierungsrechnung		
		EH	FH		RA 2024	VA 2024	RA - VA	RA 2024	VA 2024	RA - VA
4 Soziale Wohlfahrt und Wohnbauförderung										
41	Allgemeine öffentliche Wohlfahrt									
419	Sonstige Einrichtungen und Maßnahmen									
419000	Sonstige Einrichtungen und Maßnahmen									
Operative Gebarung										
SU 21 / 31	Summe Erträge / Einzahlungen operative Gebarung				0,00	0,00	0,00	0,00	0,00	0,00
1/419000-751000	SH Wohnsitzgde. Beitr.	2231	3231	26	2.224,77	4.200,00	-1.975,23	2.224,77	4.200,00	-1.975,23
1/419000-751100	Sozialhilfeuml. n. Finkr.	2231	3231	26	215.555,37	230.000,00	-14.444,63	215.555,37	230.000,00	-14.444,63
SU 22 / 32	Summe Aufwendungen / Auszahlungen operative Gebarung				217.780,14	234.200,00	-16.419,86	217.780,14	234.200,00	-16.419,86
SA 0 / SA 1	(0) Nettoergebnis (21 - 22) / (1) Geldfluss operative Gebarung (31 - 32)				-217.780,14	-234.200,00	16.419,86	-217.780,14	-234.200,00	16.419,86
SU 23	Summe Haushaltsrücklagen				0,00	0,00	0,00	0,00	0,00	0,00
SA00	Nettoergebnis nach Zuw./Entn. Haushaltsrücklagen (Saldo 0 +/- SU23)				-217.780,14	-234.200,00	16.419,86			
Investive Gebarung										
SU 33	Summe Einzahlungen investive Gebarung							0,00	0,00	0,00
SU 34	Summe Auszahlungen investive Gebarung							0,00	0,00	0,00
SA2	Saldo (2) Geldfluss aus der Investiven Gebarung (33 - 34)							0,00	0,00	0,00
SA3	Saldo (3) Nettofinanzierungssaldo (Saldo 1 + Saldo 2)							-217.780,14	-234.200,00	16.419,86
Finanzierungstätigkeit										
SU 35	Summe Einzahlungen aus der Finanzierungstätigkeit							0,00	0,00	0,00
SU 36	Summe Auszahlungen aus der Finanzierungstätigkeit							0,00	0,00	0,00
SA4	Saldo (4) Geldfluss aus der Finanzierungstätigkeit (35 - 36)							0,00	0,00	0,00
SA5	Saldo (5) Geldfluss aus der voranschlagswirksamen Gebarung (Saldo 3 + Saldo 4)							-217.780,14	-234.200,00	16.419,86
42 Freie Wohlfahrt										
429	Sonstige Einrichtungen und Maßnahmen									
429000	Sonstige Einrichtungen und Maßnahmen									
Operative Gebarung										
2/429000+829000	Krankenbeh.Nutzungsentg.	2116	3116	18	360,00	100,00	260,00	360,00	100,00	260,00
SU 21 / 31	Summe Erträge / Einzahlungen operative Gebarung				360,00	100,00	260,00	360,00	100,00	260,00
SU 22 / 32	Summe Aufwendungen / Auszahlungen operative Gebarung				0,00	0,00	0,00	0,00	0,00	0,00
SA 0 / SA 1	(0) Nettoergebnis (21 - 22) / (1) Geldfluss operative Gebarung (31 - 32)				360,00	100,00	260,00	360,00	100,00	260,00
SU 23	Summe Haushaltsrücklagen				0,00	0,00	0,00	0,00	0,00	0,00
SA00	Nettoergebnis nach Zuw./Entn. Haushaltsrücklagen (Saldo 0 +/- SU23)				360,00	100,00	260,00			
Investive Gebarung										
SU 33	Summe Einzahlungen investive Gebarung							0,00	0,00	0,00

		MVAG	MVAG	VCQU	Ergebnisrechnung			Finanzierungsrechnung		
		EH	FH		RA 2024	VA 2024	RA - VA	RA 2024	VA 2024	RA - VA
5 Gesundheit										
51	Gesundheitsdienst									
510	Medizinische Bereichsversorgung									
510000	Medizinische Bereichsversorgung									
Operative Gebarung										
SU 21 / 31	Summe Erträge / Einzahlungen operative Gebarung				0,00	0,00	0,00	0,00	0,00	0,00
1/510000-500000	Geldbezüge - Gemeindearzt	2211	3211	20	1.374,00	6.500,00	-5.126,00	1.374,00	6.500,00	-5.126,00
1/510000-751000	Transfers an Länder, Landesfonds und Landeskammern	2231	3231		5.081,39		5.081,39	5.081,39		5.081,39
SU 22 / 32	Summe Aufwendungen / Auszahlungen operative Gebarung				6.455,39	6.500,00	-44,61	6.455,39	6.500,00	-44,61
SA 0 / SA 1	(0) Nettoergebnis (21 - 22) / (1) Geldfluss operative Gebarung (31 - 32)				-6.455,39	-6.500,00	44,61	-6.455,39	-6.500,00	44,61
SU 23	Summe Haushaltsrücklagen				0,00	0,00	0,00	0,00	0,00	0,00
SA00	Nettoergebnis nach Zuw./Entn. Haushaltsrücklagen (Saldo 0 +/- SU23)				-6.455,39	-6.500,00	44,61			
Investive Gebarung										
SU 33	Summe Einzahlungen investive Gebarung							0,00	0,00	0,00
SU 34	Summe Auszahlungen investive Gebarung							0,00	0,00	0,00
SA2	Saldo (2) Geldfluss aus der Investiven Gebarung (33 - 34)							0,00	0,00	0,00
SA3	Saldo (3) Nettofinanzierungssaldo (Saldo 1 + Saldo 2)							-6.455,39	-6.500,00	44,61
Finanzierungstätigkeit										
SU 35	Summe Einzahlungen aus der Finanzierungstätigkeit							0,00	0,00	0,00
SU 36	Summe Auszahlungen aus der Finanzierungstätigkeit							0,00	0,00	0,00
SA4	Saldo (4) Geldfluss aus der Finanzierungstätigkeit (35 - 36)							0,00	0,00	0,00
SA5	Saldo (5) Geldfluss aus der voranschlagswirksamen Gebarung (Saldo 3 + Saldo 4)							-6.455,39	-6.500,00	44,61
512	Sonstige medizinische Beratung und Betreuung									
512000	Sonstige medizinische Beratung und Betreuung									
Operative Gebarung										
SU 21 / 31	Summe Erträge / Einzahlungen operative Gebarung				0,00	0,00	0,00	0,00	0,00	0,00
1/512000-728000	Impfkosten	2225	3225	24	60,05	500,00	-439,95	60,05	500,00	-439,95
SU 22 / 32	Summe Aufwendungen / Auszahlungen operative Gebarung				60,05	500,00	-439,95	60,05	500,00	-439,95
SA 0 / SA 1	(0) Nettoergebnis (21 - 22) / (1) Geldfluss operative Gebarung (31 - 32)				-60,05	-500,00	439,95	-60,05	-500,00	439,95
SU 23	Summe Haushaltsrücklagen				0,00	0,00	0,00	0,00	0,00	0,00
SA00	Nettoergebnis nach Zuw./Entn. Haushaltsrücklagen (Saldo 0 +/- SU23)				-60,05	-500,00	439,95			
Investive Gebarung										
SU 33	Summe Einzahlungen investive Gebarung							0,00	0,00	0,00
SU 34	Summe Auszahlungen investive Gebarung							0,00	0,00	0,00

	MVAG	MVAG	VCQU	Ergebnisrechnung			Finanzierungsrechnung			
				EH	FH	RA 2024	VA 2024	RA - VA	RA 2024	VA 2024
SA2								0,00	0,00	0,00
SA3								-60,05	-500,00	439,95
Finanzierungstätigkeit										
SU 35								0,00	0,00	0,00
SU 36								0,00	0,00	0,00
SA4								0,00	0,00	0,00
SA5								-60,05	-500,00	439,95
52 Umweltschutz										
529 Sonstige Einrichtungen und Maßnahmen										
529000 Sonstige Maßnahmen										
Operative Gebarung										
SU 21 / 31								0,00	0,00	0,00
1/529000-728000								530,80	500,00	30,80
SU 22 / 32								530,80	500,00	30,80
SA 0 / SA 1								-530,80	-500,00	-30,80
SU 23								0,00	0,00	0,00
SA00								-530,80	-500,00	-30,80
Investive Gebarung										
SU 33								0,00	0,00	0,00
SU 34								0,00	0,00	0,00
SA2								0,00	0,00	0,00
SA3								-530,80	-500,00	-30,80
Finanzierungstätigkeit										
SU 35								0,00	0,00	0,00
SU 36								0,00	0,00	0,00
SA4								0,00	0,00	0,00
SA5								-530,80	-500,00	-30,80
56 Krankenanstalten anderer Rechtsträger										
562 Sprengelbeiträge										
562000 Sprengelbeiträge										
Operative Gebarung										
SU 21 / 31								0,00	0,00	0,00
1/562000-752000								373.212,73	373.000,00	212,73
SU 22 / 32								373.212,73	373.000,00	212,73

	MVAG	MVAG	VCQU	Ergebnisrechnung			Finanzierungsrechnung				
				EH	FH	RA 2024	VA 2024	RA - VA	RA 2024	VA 2024	RA - VA
SA 0 / SA 1	(0) Nettoergebnis (21 - 22) / (1) Geldfluss operative Gebarung (31 - 32)					-373.212,73	-373.000,00	-212,73	-373.212,73	-373.000,00	-212,73
SU 23	Summe Haushaltsrücklagen					0,00	0,00	0,00	0,00	0,00	0,00
SA00	Nettoergebnis nach Zuw./Entn. Haushaltsrücklagen (Saldo 0 +/- SU23)					-373.212,73	-373.000,00	-212,73			
Investive Gebarung											
SU 33	Summe Einzahlungen investive Gebarung								0,00	0,00	0,00
SU 34	Summe Auszahlungen investive Gebarung								0,00	0,00	0,00
SA2	Saldo (2) Geldfluss aus der Investiven Gebarung (33 - 34)								0,00	0,00	0,00
SA3	Saldo (3) Nettofinanzierungssaldo (Saldo 1 + Saldo 2)								-373.212,73	-373.000,00	-212,73
Finanzierungstätigkeit											
SU 35	Summe Einzahlungen aus der Finanzierungstätigkeit								0,00	0,00	0,00
SU 36	Summe Auszahlungen aus der Finanzierungstätigkeit								0,00	0,00	0,00
SA4	Saldo (4) Geldfluss aus der Finanzierungstätigkeit (35 - 36)								0,00	0,00	0,00
SA5	Saldo (5) Geldfluss aus der voranschlagswirksamen Gebarung (Saldo 3 + Saldo 4)								-373.212,73	-373.000,00	-212,73
562100 Sprengelbeiträge Verwaltung											
Operative Gebarung											
SU 21 / 31	Summe Erträge / Einzahlungen operative Gebarung					0,00	0,00	0,00	0,00	0,00	0,00
1/562100-752000	NÖKAS Verwaltungsaufwand	2231	3231	26		7,99		7,99	7,99		7,99
SU 22 / 32	Summe Aufwendungen / Auszahlungen operative Gebarung					7,99	0,00	7,99	7,99	0,00	7,99
SA 0 / SA 1	(0) Nettoergebnis (21 - 22) / (1) Geldfluss operative Gebarung (31 - 32)					-7,99	0,00	-7,99	-7,99	0,00	-7,99
SU 23	Summe Haushaltsrücklagen					0,00	0,00	0,00	0,00	0,00	0,00
SA00	Nettoergebnis nach Zuw./Entn. Haushaltsrücklagen (Saldo 0 +/- SU23)					-7,99	0,00	-7,99			
Investive Gebarung											
SU 33	Summe Einzahlungen investive Gebarung								0,00	0,00	0,00
SU 34	Summe Auszahlungen investive Gebarung								0,00	0,00	0,00
SA2	Saldo (2) Geldfluss aus der Investiven Gebarung (33 - 34)								0,00	0,00	0,00
SA3	Saldo (3) Nettofinanzierungssaldo (Saldo 1 + Saldo 2)								-7,99	0,00	-7,99
Finanzierungstätigkeit											
SU 35	Summe Einzahlungen aus der Finanzierungstätigkeit								0,00	0,00	0,00
SU 36	Summe Auszahlungen aus der Finanzierungstätigkeit								0,00	0,00	0,00
SA4	Saldo (4) Geldfluss aus der Finanzierungstätigkeit (35 - 36)								0,00	0,00	0,00
SA5	Saldo (5) Geldfluss aus der voranschlagswirksamen Gebarung (Saldo 3 + Saldo 4)								-7,99	0,00	-7,99

		MVAG	MVAG	VCQU	Ergebnisrechnung			Finanzierungsrechnung		
		EH	FH		RA 2024	VA 2024	RA - VA	RA 2024	VA 2024	RA - VA
6 Straßen- und Wasserbau, Verkehr										
61	Straßenbau									
612	Gemeindestraßen									
612000	Gemeindestraßen									
Operative Gebarung										
2/612000+863000	BH Strafen	2121	3121	15	960,00	1.400,00	-440,00	960,00	1.400,00	-440,00
6/612000+871000	Land Bedarfszuweisung	2121	3121	1 33		250.000,00	-250.000,00	200.000,00	250.000,00	-50.000,00
6/612000+871100	Landesbeitrag RU 3	2121	3121	1 33	200.000,00		200.000,00			
SU 21 / 31	Summe Erträge / Einzahlungen operative Gebarung				200.960,00	251.400,00	-50.440,00	200.960,00	251.400,00	-50.440,00
1/612000-452000	Straßenfahrzeuge Treibstoff	2221	3221	23	9.022,83	7.500,00	1.522,83	9.022,83	7.500,00	1.522,83
1/612000-511000	Geldbezüge der Vertragsbediensteten Gemeindearbeiter Straßenbau	2211	3211	20	123.040,37	105.000,00	18.040,37	123.040,37	105.000,00	18.040,37
1/612000-523000	Geldbezüge der nicht ganzjährig beschäftigten Arbeiter (Straßenbau)	2211	3211	20		1.000,00	-1.000,00		1.000,00	-1.000,00
1/612000-565000	Mehrleistungen	2211	3211	20	3.514,85	5.000,00	-1.485,15	3.514,85	5.000,00	-1.485,15
1/612000-569000	Nebengebühren	2211	3211	20	11.664,36	7.400,00	4.264,36	11.664,36	7.400,00	4.264,36
1/612000-580100	Dienstgeberbeiträge zum Ausgleichsfonds für Familienbeihilfen	2212	3212	20	5.495,25	4.500,00	995,25	5.495,25	4.500,00	995,25
1/612000-582000	DG-SV Gemeindearbeiter	2212	3212	20	31.038,25	25.000,00	6.038,25	31.038,25	25.000,00	6.038,25
1/612000-611000	Straßenbau Instandhaltung	2224	3224	24	3.406,41	5.000,00	-1.593,59	3.406,41	5.000,00	-1.593,59
1/612000-611100	Straßenbau Fuhrwerk	2224	3224	24		200,00	-200,00		200,00	-200,00
1/612000-617000	Instandhaltung Straßenfahrzeuge	2224	3224	24	4.720,88	3.500,00	1.220,88	4.720,88	3.500,00	1.220,88
1/612000-650000	Straßenbau Zinsen	2241	3241	25	7.693,38	6.000,00	1.693,38	7.693,38	6.000,00	1.693,38
1/612000-670000	Versicherungen	2222	3222	24	2.652,25	2.500,00	152,25	2.652,25	2.500,00	152,25
1/612000-680000	Planmäßige Abschreibung	2226			281.489,58	1.761,00	279.728,58			
1/612000-724000	Reisekosten für Bedienstete	2225	3225	24	136,08	100,00	36,08	136,08	100,00	36,08
SU 22 / 32	Summe Aufwendungen / Auszahlungen operative Gebarung				483.874,49	174.461,00	309.413,49	202.384,91	172.700,00	29.684,91
SA 0 / SA 1	(0) Nettoergebnis (21 - 22) / (1) Geldfluss operative Gebarung (31 - 32)				-282.914,49	76.939,00	-359.853,49	-1.424,91	78.700,00	-80.124,91
SU 23	Summe Haushaltsrücklagen				0,00	0,00	0,00	0,00	0,00	0,00
SA00	Nettoergebnis nach Zuw./Entn. Haushaltsrücklagen (Saldo 0 +/- SU23)				-282.914,49	76.939,00	-359.853,49			
Investive Gebarung										
6/612000+305000	Interessentenbeitrag Firmen		3333	1 34					1.000,00	-1.000,00
SU 33	Summe Einzahlungen investive Gebarung							0,00	1.000,00	-1.000,00
5/612000-002000	Straßenbauten u. Gehsteige		3412	1 40				147.238,27	250.000,00	-102.761,73
SU 34	Summe Auszahlungen investive Gebarung							147.238,27	250.000,00	-102.761,73
SA2	Saldo (2) Geldfluss aus der Investiven Gebarung (33 - 34)							-147.238,27	-249.000,00	101.761,73
SA3	Saldo (3) Nettofinanzierungssaldo (Saldo 1 + Saldo 2)							-148.663,18	-170.300,00	21.636,82

		MVAG	MVAG	VCQU	Ergebnisrechnung			Finanzierungsrechnung			
		EH	FH		RA 2024	VA 2024	RA - VA	RA 2024	VA 2024	RA - VA	
Finanzierungstätigkeit											
SU 35	Summe Einzahlungen aus der Finanzierungstätigkeit							0,00	0,00	0,00	
1/612000-346000	Investitionsdarlehen von Finanzunternehmungen		3614	65				20.000,00	20.000,00		
SU 36	Summe Auszahlungen aus der Finanzierungstätigkeit							20.000,00	20.000,00	0,00	
SA4	Saldo (4) Geldfluss aus der Finanzierungstätigkeit (35 – 36)							-20.000,00	-20.000,00	0,00	
SA5	Saldo (5) Geldfluss aus der voranschlagswirksamen Gebarung (Saldo 3 + Saldo 4)							-168.663,18	-190.300,00	21.636,82	
63											
Schutzwasserbau											
631											
Konkurrenzgewässer											
631000											
Konkurrenzgewässser											
Operative Gebarung											
SU 21 / 31	Summe Erträge / Einzahlungen operative Gebarung				0,00	0,00	0,00	0,00	0,00	0,00	
1/631000-613000	Zaya Wasserverband		2224	3224	24	16.681,50	14.700,00	1.981,50	16.681,50	14.700,00	1.981,50
SU 22 / 32	Summe Aufwendungen / Auszahlungen operative Gebarung				16.681,50	14.700,00	1.981,50	16.681,50	14.700,00	1.981,50	
SA 0 / SA 1	(0) Nettoergebnis (21 - 22) / (1) Geldfluss operative Gebarung (31 – 32)				-16.681,50	-14.700,00	-1.981,50	-16.681,50	-14.700,00	-1.981,50	
SU 23	Summe Haushaltsrücklagen				0,00	0,00	0,00	0,00	0,00	0,00	
SA00	Nettoergebnis nach Zuw./Entn. Haushaltsrücklagen (Saldo 0 +/- SU23)				-16.681,50	-14.700,00	-1.981,50				
Investive Gebarung											
SU 33	Summe Einzahlungen investive Gebarung							0,00	0,00	0,00	
SU 34	Summe Auszahlungen investive Gebarung							0,00	0,00	0,00	
SA2	Saldo (2) Geldfluss aus der Investiven Gebarung (33 – 34)							0,00	0,00	0,00	
SA3	Saldo (3) Nettofinanzierungssaldo (Saldo 1 + Saldo 2)							-16.681,50	-14.700,00	-1.981,50	
Finanzierungstätigkeit											
SU 35	Summe Einzahlungen aus der Finanzierungstätigkeit							0,00	0,00	0,00	
SU 36	Summe Auszahlungen aus der Finanzierungstätigkeit							0,00	0,00	0,00	
SA4	Saldo (4) Geldfluss aus der Finanzierungstätigkeit (35 – 36)							0,00	0,00	0,00	
SA5	Saldo (5) Geldfluss aus der voranschlagswirksamen Gebarung (Saldo 3 + Saldo 4)							-16.681,50	-14.700,00	-1.981,50	

		MVAG	MVAG	VCQU	Ergebnisrechnung			Finanzierungsrechnung		
		EH	FH		RA 2024	VA 2024	RA - VA	RA 2024	VA 2024	RA - VA
7 Wirtschaftsförderung										
71	Grundlagenverbesserung in der Land- und Forstwirtschaft									
710	Land- und forstwirtschaftlicher Wegebau									
710000	Land- und forstwirtschaftlicher Wegebau									
Operative Gebarung										
2/710000+813000	Erträge aus der Auflösung von Investitionszuschüssen (Kapitaltransfers)	2127			30.126,85		30.126,85			
6/710000+871000	Land Bedarfszuweisung	2121	3121	1 33	2.000,00	1.500,00	500,00	2.000,00	1.500,00	500,00
SU 21 / 31	Summe Erträge / Einzahlungen operative Gebarung				32.126,85	1.500,00	30.626,85	2.000,00	1.500,00	500,00
1/710000-680000	Planmäßige Abschreibung	2226			106.758,11		106.758,11			
SU 22 / 32	Summe Aufwendungen / Auszahlungen operative Gebarung				106.758,11	0,00	106.758,11	0,00	0,00	0,00
SA 0 / SA 1	(0) Nettoergebnis (21 - 22) / (1) Geldfluss operative Gebarung (31 - 32)				-74.631,26	1.500,00	-76.131,26	2.000,00	1.500,00	500,00
SU 23	Summe Haushaltsrücklagen				0,00	0,00	0,00	0,00	0,00	0,00
SA00	Nettoergebnis nach Zuw./Entn. Haushaltsrücklagen (Saldo 0 +/- SU23)				-74.631,26	1.500,00	-76.131,26			
Investive Gebarung										
6/710000+301000	Landesbeitrag B/6		3331	1 33				42.050,56	1.500,00	40.550,56
SU 33	Summe Einzahlungen investive Gebarung							42.050,56	1.500,00	40.550,56
5/710000-002000	Straßenbauten		3412	1 40				11.697,05	10.000,00	1.697,05
SU 34	Summe Auszahlungen investive Gebarung							11.697,05	10.000,00	1.697,05
SA2	Saldo (2) Geldfluss aus der Investiven Gebarung (33 - 34)							30.353,51	-8.500,00	38.853,51
SA3	Saldo (3) Nettofinanzierungssaldo (Saldo 1 + Saldo 2)							32.353,51	-7.000,00	39.353,51
Finanzierungstätigkeit										
SU 35	Summe Einzahlungen aus der Finanzierungstätigkeit							0,00	0,00	0,00
SU 36	Summe Auszahlungen aus der Finanzierungstätigkeit							0,00	0,00	0,00
SA4	Saldo (4) Geldfluss aus der Finanzierungstätigkeit (35 - 36)							0,00	0,00	0,00
SA5	Saldo (5) Geldfluss aus der voranschlagswirksamen Gebarung (Saldo 3 + Saldo 4)							32.353,51	-7.000,00	39.353,51
74	Sonstige Förderung der Land- und Forstwirtschaft									
742	Produktionsförderung									
742000	Produktionsförderung									
Operative Gebarung										
2/742000+852000	Markthütten	2113	3113	12	550,00	100,00	450,00	550,00	100,00	450,00
SU 21 / 31	Summe Erträge / Einzahlungen operative Gebarung				550,00	100,00	450,00	550,00	100,00	450,00
SU 22 / 32	Summe Aufwendungen / Auszahlungen operative Gebarung				0,00	0,00	0,00	0,00	0,00	0,00
SA 0 / SA 1	(0) Nettoergebnis (21 - 22) / (1) Geldfluss operative Gebarung (31 - 32)				550,00	100,00	450,00	550,00	100,00	450,00
SU 23	Summe Haushaltsrücklagen				0,00	0,00	0,00	0,00	0,00	0,00

	MVAG	MVAG	VCQU	Ergebnisrechnung			Finanzierungsrechnung				
				EH	FH		RA 2024	VA 2024	RA - VA	RA 2024	VA 2024
78											
780											
780000											
Operative Gebarung											
SU 21 / 31											
1/780000-775000											
SU 22 / 32											
SA 0 / SA 1											
SU 23											
SA00											
Investive Gebarung											
SU 33											
1/780000-775000											
SU 34											
SA2											
SA3											
Finanzierungstätigkeit											
SU 35											
SU 36											
SA4											
SA5											

	MVAG EH	MVAG FH	VCQU	Ergebnisrechnung			Finanzierungsrechnung			
				RA 2024	VA 2024	RA - VA	RA 2024	VA 2024	RA - VA	
8 Dienstleistungen										
81	Öffentliche Einrichtungen (soweit nicht dem Abschnitt 85 zuzuordnen)									
814	Straßenreinigung									
814000	Straßenreinigung									
Operative Gebarung										
SU 21 / 31	Summe Erträge / Einzahlungen operative Gebarung			0,00	0,00	0,00	0,00	0,00	0,00	
1/814000-511000	Geldbezüge der Vertragsbediensteten in handwerklicher Verwendung	2211	3211	20		3.000,00	-3.000,00		3.000,00	-3.000,00
1/814000-565000	Mehrleistungen	2211	3211	20	2.072,97	1.400,00	672,97	2.072,97	1.400,00	672,97
1/814000-569000	Nebengebühren	2211	3211	20	2.877,15	2.900,00	-22,85	2.877,15	2.900,00	-22,85
1/814000-580100	Dienstgeberbeiträge zum Ausgleichsfonds für Familienbeihilfen	2212	3212	20	183,18	200,00	-16,82	183,18	200,00	-16,82
1/814000-582000	DG-SV Winterdienst	2212	3212	20	1.043,75	900,00	143,75	1.043,75	900,00	143,75
1/814000-728000	Winterdienst	2225	3225	24	7.218,77	1.500,00	5.718,77	7.218,77	1.500,00	5.718,77
SU 22 / 32	Summe Aufwendungen / Auszahlungen operative Gebarung				13.395,82	9.900,00	3.495,82	13.395,82	9.900,00	3.495,82
SA 0 / SA 1	(0) Nettoergebnis (21 - 22) / (1) Geldfluss operative Gebarung (31 - 32)				-13.395,82	-9.900,00	-3.495,82	-13.395,82	-9.900,00	-3.495,82
SU 23	Summe Haushaltsrücklagen				0,00	0,00	0,00	0,00	0,00	0,00
SA00	Nettoergebnis nach Zuw./Entn. Haushaltsrücklagen (Saldo 0 +/- SU23)				-13.395,82	-9.900,00	-3.495,82			
Investive Gebarung										
SU 33	Summe Einzahlungen investive Gebarung							0,00	0,00	0,00
SU 34	Summe Auszahlungen investive Gebarung							0,00	0,00	0,00
SA2	Saldo (2) Geldfluss aus der Investiven Gebarung (33 - 34)							0,00	0,00	0,00
SA3	Saldo (3) Nettofinanzierungssaldo (Saldo 1 + Saldo 2)							-13.395,82	-9.900,00	-3.495,82
Finanzierungstätigkeit										
SU 35	Summe Einzahlungen aus der Finanzierungstätigkeit							0,00	0,00	0,00
SU 36	Summe Auszahlungen aus der Finanzierungstätigkeit							0,00	0,00	0,00
SA4	Saldo (4) Geldfluss aus der Finanzierungstätigkeit (35 - 36)							0,00	0,00	0,00
SA5	Saldo (5) Geldfluss aus der voranschlagswirksamen Gebarung (Saldo 3 + Saldo 4)							-13.395,82	-9.900,00	-3.495,82
815	Park- und Gartenanlagen, Kinderspielplätze									
815000	Park- und Gartenanlagen, Kinderspielplätze									
Operative Gebarung										
SU 21 / 31	Summe Erträge / Einzahlungen operative Gebarung				0,00	0,00	0,00	0,00	0,00	0,00
1/815000-680000	Planmäßige Abschreibung	2226			5.658,43		5.658,43			
SU 22 / 32	Summe Aufwendungen / Auszahlungen operative Gebarung				5.658,43	0,00	5.658,43	0,00	0,00	0,00
SA 0 / SA 1	(0) Nettoergebnis (21 - 22) / (1) Geldfluss operative Gebarung (31 - 32)				-5.658,43	0,00	-5.658,43	0,00	0,00	0,00
SU 23	Summe Haushaltsrücklagen				0,00	0,00	0,00	0,00	0,00	0,00

	MVAG	MVAG	VCQU	Ergebnisrechnung			Finanzierungsrechnung				
				EH	FH	RA 2024	VA 2024	RA - VA	RA 2024	VA 2024	RA - VA
SA00						-5.658,43	0,00	-5.658,43			
Investive Gebarung											
SU 33								0,00	0,00	0,00	
SU 34								0,00	0,00	0,00	
SA2								0,00	0,00	0,00	
SA3								0,00	0,00	0,00	
Finanzierungstätigkeit											
SU 35								0,00	0,00	0,00	
SU 36								0,00	0,00	0,00	
SA4								0,00	0,00	0,00	
SA5								0,00	0,00	0,00	
815100											
Motorikpark											
Operative Gebarung											
SU 21 / 31						0,00	0,00	0,00	0,00	0,00	0,00
1/815100-680000						1.802,54		1.802,54			
SU 22 / 32						1.802,54	0,00	1.802,54	0,00	0,00	0,00
SA 0 / SA 1						-1.802,54	0,00	-1.802,54	0,00	0,00	0,00
SU 23						0,00	0,00	0,00	0,00	0,00	0,00
SA00						-1.802,54	0,00	-1.802,54			
Investive Gebarung											
SU 33								0,00	0,00	0,00	
SU 34								0,00	0,00	0,00	
SA2								0,00	0,00	0,00	
SA3								0,00	0,00	0,00	
Finanzierungstätigkeit											
SU 35								0,00	0,00	0,00	
SU 36								0,00	0,00	0,00	
SA4								0,00	0,00	0,00	
SA5								0,00	0,00	0,00	
816											
Öffentliche Beleuchtung und öffentliche Uhren											
816000											
Öffentliche Beleuchtung und öffentliche Uhren											
Operative Gebarung											
SU 21 / 31						0,00	0,00	0,00	0,00	0,00	0,00
1/816000-600000						26.077,13	22.000,00	4.077,13	26.077,13	22.000,00	4.077,13
1/816000-619000						22.544,59	5.000,00	17.544,59	22.544,59	5.000,00	17.544,59

	MVAG	MVAG VCQU			Ergebnisrechnung			Finanzierungsrechnung		
		EH	FH		RA 2024	VA 2024	RA - VA	RA 2024	VA 2024	RA - VA
1/816000-680000	Planmäßige Abschreibung	2226			2.996,42		2.996,42			
SU 22 / 32	Summe Aufwendungen / Auszahlungen operative Gebarung				51.618,14	27.000,00	24.618,14	48.621,72	27.000,00	21.621,72
SA 0 / SA 1	(0) Nettoergebnis (21 - 22) / (1) Geldfluss operative Gebarung (31 - 32)				-51.618,14	-27.000,00	-24.618,14	-48.621,72	-27.000,00	-21.621,72
SU 23	Summe Haushaltsrücklagen				0,00	0,00	0,00	0,00	0,00	0,00
SA00	Nettoergebnis nach Zuw./Entn. Haushaltsrücklagen (Saldo 0 +/- SU23)				-51.618,14	-27.000,00	-24.618,14			
Investive Gebarung										
SU 33	Summe Einzahlungen investive Gebarung							0,00	0,00	0,00
5/816000-005000	Anlagen zu Straßenbauten		3412	2 40				29.674,55	20.000,00	9.674,55
SU 34	Summe Auszahlungen investive Gebarung							29.674,55	20.000,00	9.674,55
SA2	Saldo (2) Geldfluss aus der Investiven Gebarung (33 - 34)							-29.674,55	-20.000,00	-9.674,55
SA3	Saldo (3) Nettofinanzierungssaldo (Saldo 1 + Saldo 2)							-78.296,27	-47.000,00	-31.296,27
Finanzierungstätigkeit										
SU 35	Summe Einzahlungen aus der Finanzierungstätigkeit							0,00	0,00	0,00
SU 36	Summe Auszahlungen aus der Finanzierungstätigkeit							0,00	0,00	0,00
SA4	Saldo (4) Geldfluss aus der Finanzierungstätigkeit (35 - 36)							0,00	0,00	0,00
SA5	Saldo (5) Geldfluss aus der voranschlagswirksamen Gebarung (Saldo 3 + Saldo 4)							-78.296,27	-47.000,00	-31.296,27
817	Friedhöfe (einschließlich Einsegnungshallen und Krematorien)									
817000	Friedhöfe									
Operative Gebarung										
2/817000+852000	Grabstellengebühr	2113	3113	12	23.915,00	9.500,00	14.415,00	22.235,00	9.500,00	12.735,00
2/817000+852100	Begräbnisgebühren	2113	3113	12	23.526,00	10.000,00	13.526,00	21.256,00	10.000,00	11.256,00
SU 21 / 31	Summe Erträge / Einzahlungen operative Gebarung				47.441,00	19.500,00	27.941,00	43.491,00	19.500,00	23.991,00
1/817000-510000	Geldbezüge der Vertragsbediensteten der Verwaltung	2211	3211	20	4.376,14	3.200,00	1.176,14	4.376,14	3.200,00	1.176,14
1/817000-565000	Mehrleistungsvergütungen	2211	3211	20	1.542,06	1.000,00	542,06	1.542,06	1.000,00	542,06
1/817000-569000	Sonstige Nebengebühren	2211	3211		189,00		189,00	189,00		189,00
1/817000-580100	Dienstgeberbeiträge zum Ausgleichsfonds für Familienbeihilfen	2212	3212	20	226,00	200,00	26,00	226,00	200,00	26,00
1/817000-582000	DG-SV	2212	3212	20	1.298,55	900,00	398,55	1.298,55	900,00	398,55
1/817000-600000	Strom	2222	3222	24	448,32	800,00	-351,68	448,32	800,00	-351,68
1/817000-618000	Instandhaltung	2224	3224	24	10.301,26	2.000,00	8.301,26	10.301,26	2.000,00	8.301,26
1/817000-680000	Planmäßige Abschreibung	2226			7.537,65	5.652,00	1.885,65			
SU 22 / 32	Summe Aufwendungen / Auszahlungen operative Gebarung				25.918,98	13.752,00	12.166,98	18.381,33	8.100,00	10.281,33
SA 0 / SA 1	(0) Nettoergebnis (21 - 22) / (1) Geldfluss operative Gebarung (31 - 32)				21.522,02	5.748,00	15.774,02	25.109,67	11.400,00	13.709,67
SU 23	Summe Haushaltsrücklagen				0,00	0,00	0,00	0,00	0,00	0,00
SA00	Nettoergebnis nach Zuw./Entn. Haushaltsrücklagen (Saldo 0 +/- SU23)				21.522,02	5.748,00	15.774,02			

	MVAG	MVAG	VCQU	Ergebnisrechnung			Finanzierungsrechnung		
				EH	FH	RA 2024	VA 2024	RA - VA	RA 2024
Investive Gebarung									
SU 33	Summe Einzahlungen investive Gebarung						0,00	0,00	0,00
5/817000-006000	Einfriedung N/Z		3412 2 40				63.735,47	50.000,00	13.735,47
5/817000-050000	Sonderanlagen Urnenwand Friedhof N/Z		3412 2 40				18.291,65	30.000,00	-11.708,35
SU 34	Summe Auszahlungen investive Gebarung						82.027,12	80.000,00	2.027,12
SA2	Saldo (2) Geldfluss aus der Investiven Gebarung (33 – 34)						-82.027,12	-80.000,00	-2.027,12
SA3	Saldo (3) Nettofinanzierungssaldo (Saldo 1 + Saldo 2)						-56.917,45	-68.600,00	11.682,55
Finanzierungstätigkeit									
SU 35	Summe Einzahlungen aus der Finanzierungstätigkeit						0,00	0,00	0,00
SU 36	Summe Auszahlungen aus der Finanzierungstätigkeit						0,00	0,00	0,00
SA4	Saldo (4) Geldfluss aus der Finanzierungstätigkeit (35 – 36)						0,00	0,00	0,00
SA5	Saldo (5) Geldfluss aus der voranschlagswirksamen Gebarung (Saldo 3 + Saldo 4)						-56.917,45	-68.600,00	11.682,55
82 Betriebsähnliche Einrichtungen und Betriebe									
820 Wirtschaftshöfe									
820000 Bauhof									
Operative Gebarung									
SU 21 / 31	Summe Erträge / Einzahlungen operative Gebarung			0,00	0,00	0,00	0,00	0,00	0,00
1/820000-680000	Planmäßige Abschreibung		2226	31.600,59	23.681,00	7.919,59			
SU 22 / 32	Summe Aufwendungen / Auszahlungen operative Gebarung			31.600,59	23.681,00	7.919,59	0,00	0,00	0,00
SA 0 / SA 1	(0) Nettoergebnis (21 - 22) / (1) Geldfluss operative Gebarung (31 – 32)			-31.600,59	-23.681,00	-7.919,59	0,00	0,00	0,00
SU 23	Summe Haushaltsrücklagen			0,00	0,00	0,00	0,00	0,00	0,00
SA00	Nettoergebnis nach Zuw./Entn. Haushaltsrücklagen (Saldo 0 +/- SU23)			-31.600,59	-23.681,00	-7.919,59			
Investive Gebarung									
SU 33	Summe Einzahlungen investive Gebarung						0,00	0,00	0,00
SU 34	Summe Auszahlungen investive Gebarung						0,00	0,00	0,00
SA2	Saldo (2) Geldfluss aus der Investiven Gebarung (33 – 34)						0,00	0,00	0,00
SA3	Saldo (3) Nettofinanzierungssaldo (Saldo 1 + Saldo 2)						0,00	0,00	0,00
Finanzierungstätigkeit									
SU 35	Summe Einzahlungen aus der Finanzierungstätigkeit						0,00	0,00	0,00
SU 36	Summe Auszahlungen aus der Finanzierungstätigkeit						0,00	0,00	0,00
SA4	Saldo (4) Geldfluss aus der Finanzierungstätigkeit (35 – 36)						0,00	0,00	0,00
SA5	Saldo (5) Geldfluss aus der voranschlagswirksamen Gebarung (Saldo 3 + Saldo 4)						0,00	0,00	0,00

		MVAG			Ergebnisrechnung			Finanzierungsrechnung		
		MVAG	MVAG	VCQU	RA 2024	VA 2024	RA - VA	RA 2024	VA 2024	RA - VA
		EH	FH							
822	Schlachthöfe und Viehmärkte									
822000	Marktstand									
Operative Gebarung										
2/822000+852000	Marktstandgebühr	2113	3113	12	20,00		20,00	20,00		20,00
SU 21 / 31	Summe Erträge / Einzahlungen operative Gebarung				20,00	0,00	20,00	20,00	0,00	20,00
SU 22 / 32	Summe Aufwendungen / Auszahlungen operative Gebarung				0,00	0,00	0,00	0,00	0,00	0,00
SA 0 / SA 1	(0) Nettoergebnis (21 - 22) / (1) Geldfluss operative Gebarung (31 - 32)				20,00	0,00	20,00	20,00	0,00	20,00
SU 23	Summe Haushaltsrücklagen				0,00	0,00	0,00	0,00	0,00	0,00
SA00	Nettoergebnis nach Zuw./Entn. Haushaltsrücklagen (Saldo 0 +/- SU23)				20,00	0,00	20,00			
Investive Gebarung										
SU 33	Summe Einzahlungen investive Gebarung							0,00	0,00	0,00
SU 34	Summe Auszahlungen investive Gebarung							0,00	0,00	0,00
SA2	Saldo (2) Geldfluss aus der Investiven Gebarung (33 - 34)							0,00	0,00	0,00
SA3	Saldo (3) Nettofinanzierungssaldo (Saldo 1 + Saldo 2)							20,00	0,00	20,00
Finanzierungstätigkeit										
SU 35	Summe Einzahlungen aus der Finanzierungstätigkeit							0,00	0,00	0,00
SU 36	Summe Auszahlungen aus der Finanzierungstätigkeit							0,00	0,00	0,00
SA4	Saldo (4) Geldfluss aus der Finanzierungstätigkeit (35 - 36)							0,00	0,00	0,00
SA5	Saldo (5) Geldfluss aus der voranschlagswirksamen Gebarung (Saldo 3 + Saldo 4)							20,00	0,00	20,00
83	Betriebsähnliche Einrichtungen und Betriebe (Fortsetzung)									
831	Freibäder									
831000	Freibäder									
Operative Gebarung										
2/831000+810000	Erlöse	2114	3114	13	86.461,04	68.000,00	18.461,04	86.461,04	68.000,00	18.461,04
2/831000+811000	Pacht	2115	3115	14	7.237,65	5.400,00	1.837,65	7.237,65	5.400,00	1.837,65
2/831000+816000	FB-Werbetafel Tischtennis	2114	3114	13	1.125,00	1.200,00	-75,00	1.125,00	1.200,00	-75,00
SU 21 / 31	Summe Erträge / Einzahlungen operative Gebarung				94.823,69	74.600,00	20.223,69	94.823,69	74.600,00	20.223,69
1/831000-511000	Geldbezüge der Vertragsbediensteten Gemeindearbeiter	2211	3211	20	23.464,15	23.000,00	464,15	23.464,15	23.000,00	464,15
1/831000-523000	Geldbezüge der nicht ganzjährig beschäftigten Arbeiter	2211	3211	20		1.000,00	-1.000,00		1.000,00	-1.000,00
1/831000-565000	Mehrleistungen	2211	3211	20	15.264,77	13.500,00	1.764,77	15.264,77	13.500,00	1.764,77
1/831000-580000	Dienstgeberbeitr.FBAF	2212	3212	20		100,00	-100,00		100,00	-100,00
1/831000-580100	Dienstgeberbeiträge zum Ausgleichsfonds für Familienbeihilfen	2212	3212	20	1.432,98	1.000,00	432,98	1.432,98	1.000,00	432,98
1/831000-582000	DG-SV Gemeindearbeiter	2212	3212	20	8.115,50	4.500,00	3.615,50	8.115,50	4.500,00	3.615,50
1/831000-582100	Mitarbeitervorsorge-Beiträge	2212	3212	20		100,00	-100,00		100,00	-100,00

		MVAG	MVAG	VCQU	Ergebnisrechnung			Finanzierungsrechnung		
		EH	FH		RA 2024	VA 2024	RA - VA	RA 2024	VA 2024	RA - VA
1/831000-582110	Personal DGB Gemeindearbeiter	2212	3212	20		100,00	-100,00		100,00	-100,00
1/831000-600000	Energie	2222	3222	24	35.207,29	35.000,00	207,29	35.207,29	35.000,00	207,29
1/831000-619000	Aufwand	2224	3224	24	29.521,97	32.000,00	-2.478,03	29.521,97	32.000,00	-2.478,03
1/831000-631000	Telefon	2222	3222	24	336,58	200,00	136,58	336,58	200,00	136,58
1/831000-680000	Planmäßige Abschreibung	2226			25.082,72	21.461,00	3.621,72			
SU 22 / 32	Summe Aufwendungen / Auszahlungen operative Gebarung				138.425,96	131.961,00	6.464,96	113.343,24	110.500,00	2.843,24
SA 0 / SA 1	(0) Nettoergebnis (21 - 22) / (1) Geldfluss operative Gebarung (31 - 32)				-43.602,27	-57.361,00	13.758,73	-18.519,55	-35.900,00	17.380,45
SU 23	Summe Haushaltsrücklagen				0,00	0,00	0,00	0,00	0,00	0,00
SA00	Nettoergebnis nach Zuw./Entn. Haushaltsrücklagen (Saldo 0 +/- SU23)				-43.602,27	-57.361,00	13.758,73			
Investive Gebarung										
SU 33	Summe Einzahlungen investive Gebarung							0,00	0,00	0,00
SU 34	Summe Auszahlungen investive Gebarung							0,00	0,00	0,00
SA2	Saldo (2) Geldfluss aus der Investiven Gebarung (33 - 34)							0,00	0,00	0,00
SA3	Saldo (3) Nettofinanzierungssaldo (Saldo 1 + Saldo 2)							-18.519,55	-35.900,00	17.380,45
Finanzierungstätigkeit										
SU 35	Summe Einzahlungen aus der Finanzierungstätigkeit							0,00	0,00	0,00
SU 36	Summe Auszahlungen aus der Finanzierungstätigkeit							0,00	0,00	0,00
SA4	Saldo (4) Geldfluss aus der Finanzierungstätigkeit (35 - 36)							0,00	0,00	0,00
SA5	Saldo (5) Geldfluss aus der voranschlagswirksamen Gebarung (Saldo 3 + Saldo 4)							-18.519,55	-35.900,00	17.380,45
84	Liegenschaften, Wohn- und Geschäftsgebäude									
840	Grundbesitz									
840000	Grundbesitz									
Operative Gebarung										
2/840000+801000	Veräußerungen von Grundstücken und Grundstückseinrichtungen	2116			78.710,00		78.710,00			
2/840000+811000	Grundbesitz d. Gde. Pacht	2115	3115	14	172.513,61	140.000,00	32.513,61	172.629,23	140.000,00	32.629,23
2/840000+891000	Sonstige Wertaufholungen / Bestandsvermehrungen am kurzfristigen und langfristigen Vermögen	2117			218.953,34		218.953,34			
SU 21 / 31	Summe Erträge / Einzahlungen operative Gebarung				470.176,95	140.000,00	330.176,95	172.629,23	140.000,00	32.629,23
1/840000-640000	Rechtskosten Grundbesitz Gde.	2222	3222	24	6.220,10	2.000,00	4.220,10	6.220,10	2.000,00	4.220,10
1/840000-650001	Zinsen für Finanzschulden in Euro	2241	3241	25	976,98	1.300,00	-323,02	976,98	1.300,00	-323,02
1/840000-683000	Verluste aus dem Abgang von Sachanlagen und immateriellen Vermögenswerten	2226			79.566,00		79.566,00			
1/840000-700000	Mieten, Pacht, Grundbesitz Gde.	2223	3223	24	325,37	600,00	-274,63	325,37	600,00	-274,63
1/840000-710100	Öffentliche Abgaben, ohne Gebühren gemäß FAG IMMO EST	2225	3225	24	2.805,00		2.805,00	2.805,00		2.805,00

		MVAG	MVAG	VCQU	Ergebnisrechnung			Finanzierungsrechnung		
		EH	FH		RA 2024	VA 2024	RA - VA	RA 2024	VA 2024	RA - VA
1/840000-729000	Grundbesitz der Gemeinde	2225	3225	24	1.200,00	1.000,00	200,00	1.200,00	1.000,00	200,00
SU 22 / 32	Summe Aufwendungen / Auszahlungen operative Gebarung				91.093,45	4.900,00	86.193,45	11.527,45	4.900,00	6.627,45
SA 0 / SA 1	(0) Nettoergebnis (21 - 22) / (1) Geldfluss operative Gebarung (31 - 32)				379.083,50	135.100,00	243.983,50	161.101,78	135.100,00	26.001,78
SU 23	Summe Haushaltsrücklagen				0,00	0,00	0,00	0,00	0,00	0,00
SA00	Nettoergebnis nach Zuw./Entn. Haushaltsrücklagen (Saldo 0 +/- SU23)				379.083,50	135.100,00	243.983,50			
Investive Gebarung										
2/840000+001000	Grundverkaufserlöse		3312	2 30				280,00		280,00
2/840000+801000	Veräußerungen von Grundstücken und Grundstückseinrichtungen		3312					78.710,00		78.710,00
SU 33	Summe Einzahlungen investive Gebarung							78.990,00	0,00	78.990,00
SU 34	Summe Auszahlungen investive Gebarung							0,00	0,00	0,00
SA2	Saldo (2) Geldfluss aus der Investiven Gebarung (33 - 34)							78.990,00	0,00	78.990,00
SA3	Saldo (3) Nettofinanzierungssaldo (Saldo 1 + Saldo 2)							240.091,78	135.100,00	104.991,78
Finanzierungstätigkeit										
SU 35	Summe Einzahlungen aus der Finanzierungstätigkeit							0,00	0,00	0,00
1/840000-344100	Investitionsdarlehen von sonstigen Trägern des öffentlichen Rechts		3611	64				62.500,00	62.500,00	
SU 36	Summe Auszahlungen aus der Finanzierungstätigkeit							62.500,00	62.500,00	0,00
SA4	Saldo (4) Geldfluss aus der Finanzierungstätigkeit (35 - 36)							-62.500,00	-62.500,00	0,00
SA5	Saldo (5) Geldfluss aus der voranschlagswirksamen Gebarung (Saldo 3 + Saldo 4)							177.591,78	72.600,00	104.991,78
842	Waldbesitz (soweit nicht bei 866)									
842000	Waldbesitz Gemeindewald									
Operative Gebarung										
2/842000+811100	Holzverkauf	2115	3115	14	500,00	400,00	100,00	500,00	400,00	100,00
SU 21 / 31	Summe Erträge / Einzahlungen operative Gebarung				500,00	400,00	100,00	500,00	400,00	100,00
SU 22 / 32	Summe Aufwendungen / Auszahlungen operative Gebarung				0,00	0,00	0,00	0,00	0,00	0,00
SA 0 / SA 1	(0) Nettoergebnis (21 - 22) / (1) Geldfluss operative Gebarung (31 - 32)				500,00	400,00	100,00	500,00	400,00	100,00
SU 23	Summe Haushaltsrücklagen				0,00	0,00	0,00	0,00	0,00	0,00
SA00	Nettoergebnis nach Zuw./Entn. Haushaltsrücklagen (Saldo 0 +/- SU23)				500,00	400,00	100,00			
Investive Gebarung										
SU 33	Summe Einzahlungen investive Gebarung							0,00	0,00	0,00
SU 34	Summe Auszahlungen investive Gebarung							0,00	0,00	0,00
SA2	Saldo (2) Geldfluss aus der Investiven Gebarung (33 - 34)							0,00	0,00	0,00
SA3	Saldo (3) Nettofinanzierungssaldo (Saldo 1 + Saldo 2)							500,00	400,00	100,00
Finanzierungstätigkeit										
SU 35	Summe Einzahlungen aus der Finanzierungstätigkeit							0,00	0,00	0,00

		MVAG			Ergebnisrechnung			Finanzierungsrechnung		
		MVAG EH	MVAG FH	VCQU	RA 2024	VA 2024	RA - VA	RA 2024	VA 2024	RA - VA
SU 36	Summe Auszahlungen aus der Finanzierungstätigkeit							0,00	0,00	0,00
SA4	Saldo (4) Geldfluss aus der Finanzierungstätigkeit (35 – 36)							0,00	0,00	0,00
SA5	Saldo (5) Geldfluss aus der voranschlagswirksamen Gebarung (Saldo 3 + Saldo 4)							500,00	400,00	100,00
85	Betriebe mit marktbestimmter Tätigkeit									
850	Betriebe der Wasserversorgung									
850000	Betriebe der Wasserversorgung									
	Operative Gebarung									
2/850000+852100	Wasserbezugsgebühren	2113	3113	12	132.708,28	150.000,00	-17.291,72	121.643,47	150.000,00	-28.356,53
2/850000+852200	Wasser Bereitstellungsgebühr	2113	3113	12	55.947,50	55.800,00	147,50	55.991,20	55.800,00	191,20
2/850000+871100	Förderung Siedlungswasserwirtschaft	2121	3121	33	1.602,00	3.200,00	-1.598,00	1.602,00	3.200,00	-1.598,00
2/850000+899000	Entnahmen aus Verrechnungsrücklagen zwischen operativer Gebarung und Projekten	2116				68.000,00	-68.000,00			
SU 21 / 31	Summe Erträge / Einzahlungen operative Gebarung				190.257,78	277.000,00	-86.742,22	179.236,67	209.000,00	-29.763,33
1/850000-413000	Wasserankauf EVN	2221	3221	23	121.472,93	128.000,00	-6.527,07	121.472,93	128.000,00	-6.527,07
1/850000-510000	Geldbezüge der Vertragsbediensteten der Verwaltung	2211	3211	20	6.978,16	3.200,00	3.778,16	6.978,16	3.200,00	3.778,16
1/850000-511000	Geldbezüge der Vertragsbediensteten in handwerklicher Verwendung	2211	3211	20	7.000,00	9.000,00	-2.000,00	7.000,00	9.000,00	-2.000,00
1/850000-565000	Mehrleistungen	2211	3211	20	4.208,15	2.800,00	1.408,15	4.208,15	2.800,00	1.408,15
1/850000-569000	Sonstige Nebengebühren	2211	3211		189,00		189,00	189,00		189,00
1/850000-580100	Dienstgeberbeiträge zum Ausgleichsfonds für Familienbeihilfen	2212	3212	20	420,86	300,00	120,86	420,86	300,00	120,86
1/850000-582000	DG-SV	2212	3212	20	2.420,25	2.600,00	-179,75	2.420,25	2.600,00	-179,75
1/850000-582110	Dienstgeberbeitrag (FBAF)	2212	3212	20		100,00	-100,00		100,00	-100,00
1/850000-600000	Strom	2222	3222	24	4.650,21	4.000,00	650,21	4.650,21	4.000,00	650,21
1/850000-612000	Aufwand	2224	3224	24	6.365,99	10.000,00	-3.634,01	6.365,99	10.000,00	-3.634,01
1/850000-640100	Wasser Prüfungskosten	2222	3222	24	2.255,10	1.000,00	1.255,10	2.255,10	1.000,00	1.255,10
1/850000-650300	WVA Darl.10 Raika Zinsen	2241	3241	25	3.937,14	3.900,00	37,14	3.937,14	3.900,00	37,14
1/850000-680000	Planmäßige Abschreibung	2226			106.566,24	59.659,00	46.907,24			
1/850000-710000	Gebrauchsabgabe Gde. Wassertlg.	2225	3225	24	6.986,25	5.600,00	1.386,25	6.986,25	5.600,00	1.386,25
1/850000-724000	Reisekosten für Bedienstete	2225	3225	24	55,44		55,44	55,44		55,44
1/850000-799000	Zuweisungen an Verrechnungsrücklagen zwischen operativer Gebarung und Projekten	2225				68.000,00	-68.000,00			
SU 22 / 32	Summe Aufwendungen / Auszahlungen operative Gebarung				273.505,72	298.159,00	-24.653,28	166.939,48	170.500,00	-3.560,52
SA 0 / SA 1	(0) Nettoergebnis (21 - 22) / (1) Geldfluss operative Gebarung (31 – 32)				-83.247,94	-21.159,00	-62.088,94	12.297,19	38.500,00	-26.202,81
SU 23	Summe Haushaltsrücklagen				0,00	0,00	0,00	0,00	0,00	0,00

		MVAG			Ergebnisrechnung			Finanzierungsrechnung		
		EH	FH	VCQU	RA 2024	VA 2024	RA - VA	RA 2024	VA 2024	RA - VA
SA00	Nettoergebnis nach Zuw./Entn. Haushaltsrücklagen (Saldo 0 +/- SU23)				-83.247,94	-21.159,00	-62.088,94			
Investive Gebarung										
2/850000+307000	Kapitaltransfers von privaten Haushalten und privaten Organisationen ohne Erwerbszweck und andere		3334	34				9.871,96	12.000,00	-2.128,04
SU 33	Summe Einzahlungen investive Gebarung							9.871,96	12.000,00	-2.128,04
5/850000-004000	Wasser- und Abwasserbauten und -anlagen		3412	1 40				183.586,82	80.000,00	103.586,82
1/850000-040000	Fahrzeuge		3414	2				12.908,33		12.908,33
SU 34	Summe Auszahlungen investive Gebarung							196.495,15	80.000,00	116.495,15
SA2	Saldo (2) Geldfluss aus der Investiven Gebarung (33 – 34)							-186.623,19	-68.000,00	-118.623,19
SA3	Saldo (3) Nettofinanzierungssaldo (Saldo 1 + Saldo 2)							-174.326,00	-29.500,00	-144.826,00
Finanzierungstätigkeit										
SU 35	Summe Einzahlungen aus der Finanzierungstätigkeit							0,00	0,00	0,00
1/850000-344300	WVA Darl.10 Raika Tilgung		3611	64				17.500,00	17.500,00	
SU 36	Summe Auszahlungen aus der Finanzierungstätigkeit							17.500,00	17.500,00	0,00
SA4	Saldo (4) Geldfluss aus der Finanzierungstätigkeit (35 – 36)							-17.500,00	-17.500,00	0,00
SA5	Saldo (5) Geldfluss aus der voranschlagswirksamen Gebarung (Saldo 3 + Saldo 4)							-191.826,00	-47.000,00	-144.826,00
851	Betriebe der Abwasserbeseitigung									
851000	Betriebe der Abwasserbeseitigung									
Operative Gebarung										
2/851000+852100	Kanalbenutzungsgebühr	2113	3113	12	322.729,84	320.000,00	2.729,84	321.079,12	320.000,00	1.079,12
2/851000+899000	Entnahmen aus Verrechnungsrücklagen zwischen operativer Gebarung und Projekten	2116				46.000,00	-46.000,00			
SU 21 / 31	Summe Erträge / Einzahlungen operative Gebarung				322.729,84	366.000,00	-43.270,16	321.079,12	320.000,00	1.079,12
1/851000-510000	Geldbezüge der Vertragsbediensteten der Verwaltung	2211	3211	20	11.879,18	12.000,00	-120,82	11.879,18	12.000,00	-120,82
1/851000-511000	Geldbezüge der Vertragsbediensteten in handwerklicher Verwendung	2211	3211	20	5.500,00	5.500,00		5.500,00	5.500,00	
1/851000-565000	Mehrleistungen	2211	3211	20	539,35	1.500,00	-960,65	539,35	1.500,00	-960,65
1/851000-569000	Sonstige Nebengebühren	2211	3211		189,00		189,00	189,00		189,00
1/851000-580100	Dienstgeberbeiträge zum Ausgleichsfonds für Familienbeihilfen	2212	3212	20	725,53	500,00	225,53	725,53	500,00	225,53
1/851000-582000	DG-SV	2212	3212	20	3.898,13	3.200,00	698,13	3.898,13	3.200,00	698,13
1/851000-600000	Strom	2222	3222	24	491,19	1.000,00	-508,81	491,19	1.000,00	-508,81
1/851000-612000	Instandhaltung	2224	3224	24	5.911,73	10.000,00	-4.088,27	5.911,73	10.000,00	-4.088,27
1/851000-650000	Zinsen Raika Darl. 3 Kanal	2241	3241	25	8.216,73	14.900,00	-6.683,27	8.216,73	14.900,00	-6.683,27
1/851000-650001	Zinsen für Finanzschulden in Euro	2241	3241	25	2.991,80	3.000,00	-8,20	2.991,80	3.000,00	-8,20

		MVAG			Ergebnisrechnung			Finanzierungsrechnung		
		EH	FH	VCQU	RA 2024	VA 2024	RA - VA	RA 2024	VA 2024	RA - VA
1/851000-680000	Planmäßige Abschreibung	2226			71.495,75	48.707,00	22.788,75			
1/851000-710000	Gebrauchsabgabe Gemeinde Kanal	2225	3225	24	5.464,80	5.500,00	-35,20	5.464,80	5.500,00	-35,20
1/851000-724000	Reisekosten für Bedienstete	2225	3225	24	27,72		27,72	27,72		27,72
1/851000-752000	Abwasserverbandsbeiträge	2231	3231	26	154.800,00	155.000,00	-200,00	154.800,00	155.000,00	-200,00
1/851000-799000	Zuweisungen an Verrechnungsrücklagen zwischen operativer Gebarung und Projekten	2225				46.000,00	-46.000,00			
SU 22 / 32	Summe Aufwendungen / Auszahlungen operative Gebarung				272.130,91	306.807,00	-34.676,09	200.635,16	212.100,00	-11.464,84
SA 0 / SA 1	(0) Nettoergebnis (21 - 22) / (1) Geldfluss operative Gebarung (31 - 32)				50.598,93	59.193,00	-8.594,07	120.443,96	107.900,00	12.543,96
SU 23	Summe Haushaltsrücklagen				0,00	0,00	0,00	0,00	0,00	0,00
SA00	Nettoergebnis nach Zuw./Entn. Haushaltsrücklagen (Saldo 0 +/- SU23)				50.598,93	59.193,00	-8.594,07			
Investive Gebarung										
2/851000+307000	Kapitaltransfers von privaten Haushalten und privaten Organisationen ohne Erwerbszweck und andere		3334	34				17.370,50	24.000,00	-6.629,50
SU 33	Summe Einzahlungen investive Gebarung							17.370,50	24.000,00	-6.629,50
5/851000-004000	Wasser- und Abwasserbauten und -anlagen		3412	1 40				134.177,46	70.000,00	64.177,46
SU 34	Summe Auszahlungen investive Gebarung							134.177,46	70.000,00	64.177,46
SA2	Saldo (2) Geldfluss aus der Investiven Gebarung (33 - 34)							-116.806,96	-46.000,00	-70.806,96
SA3	Saldo (3) Nettofinanzierungssaldo (Saldo 1 + Saldo 2)							3.637,00	61.900,00	-58.263,00
Finanzierungstätigkeit										
SU 35	Summe Einzahlungen aus der Finanzierungstätigkeit							0,00	0,00	0,00
1/851000-344000	Tilgung Raika Darl. 3 Kanal		3611	64				99.736,01	93.300,00	6.436,01
1/851000-344100	Tilgung Kanal Darl. 14 (ab 2022)		3611	64				23.733,10	23.700,00	33,10
SU 36	Summe Auszahlungen aus der Finanzierungstätigkeit							123.469,11	117.000,00	6.469,11
SA4	Saldo (4) Geldfluss aus der Finanzierungstätigkeit (35 - 36)							-123.469,11	-117.000,00	-6.469,11
SA5	Saldo (5) Geldfluss aus der voranschlagswirksamen Gebarung (Saldo 3 + Saldo 4)							-119.832,11	-55.100,00	-64.732,11
852	Betriebe der Müllbeseitigung									
852000	Betriebe der Müllbeseitigung									
Operative Gebarung										
2/852000+828000	Müll-Rückersätze	2116	3116	18	10.197,23	10.500,00	-302,77	10.197,23	10.500,00	-302,77
SU 21 / 31	Summe Erträge / Einzahlungen operative Gebarung				10.197,23	10.500,00	-302,77	10.197,23	10.500,00	-302,77
1/852000-680000	Planmäßige Abschreibung	2226			99,30		99,30			
1/852000-728000	Recyclinghof	2225	3225	24	14.543,83	10.500,00	4.043,83	14.543,83	10.500,00	4.043,83
SU 22 / 32	Summe Aufwendungen / Auszahlungen operative Gebarung				14.643,13	10.500,00	4.143,13	14.543,83	10.500,00	4.043,83
SA 0 / SA 1	(0) Nettoergebnis (21 - 22) / (1) Geldfluss operative Gebarung (31 - 32)				-4.445,90	0,00	-4.445,90	-4.346,60	0,00	-4.346,60
SU 23	Summe Haushaltsrücklagen				0,00	0,00	0,00	0,00	0,00	0,00

		MVAG			Ergebnisrechnung			Finanzierungsrechnung		
		MVAG	MVAG	VCQU	RA 2024	VA 2024	RA - VA	RA 2024	VA 2024	RA - VA
		EH	FH							
SA00	Nettoergebnis nach Zuw./Entn. Haushaltsrücklagen (Saldo 0 +/- SU23)				-4.445,90	0,00	-4.445,90			
Investive Gebarung										
SU 33	Summe Einzahlungen investive Gebarung							0,00	0,00	0,00
SU 34	Summe Auszahlungen investive Gebarung							0,00	0,00	0,00
SA2	Saldo (2) Geldfluss aus der Investiven Gebarung (33 – 34)							0,00	0,00	0,00
SA3	Saldo (3) Nettofinanzierungssaldo (Saldo 1 + Saldo 2)							-4.346,60	0,00	-4.346,60
Finanzierungstätigkeit										
SU 35	Summe Einzahlungen aus der Finanzierungstätigkeit							0,00	0,00	0,00
SU 36	Summe Auszahlungen aus der Finanzierungstätigkeit							0,00	0,00	0,00
SA4	Saldo (4) Geldfluss aus der Finanzierungstätigkeit (35 – 36)							0,00	0,00	0,00
SA5	Saldo (5) Geldfluss aus der voranschlagswirksamen Gebarung (Saldo 3 + Saldo 4)							-4.346,60	0,00	-4.346,60
853	Betriebe für die Errichtung und Verwaltung von Wohn- und Geschäftsgebäuden									
853000	Betriebe für die Errichtungen und Verw. von Wohn u. Geschäftsgeb.									
Operative Gebarung										
2/853000+811000	Miete Schuster Schulg. 6a/2	2115	3115	14	5.927,09	5.500,00	427,09	5.927,09	5.500,00	427,09
2/853000+811100	Miete Windstey(Rotko) Hauptstr.44/3	2115	3115	14	906,28	2.800,00	-1.893,72	906,28	2.800,00	-1.893,72
2/853000+811200	Miete Junge ÖVP	2115	3115	14	79,28	100,00	-20,72	79,28	100,00	-20,72
2/853000+811210	Miete Musikverein	2115	3115	14	460,44	500,00	-39,56	460,44	500,00	-39,56
2/853000+811300	Miete Riha Hauptstr. 44/2	2115	3115	14	3.065,64	3.000,00	65,64	3.065,64	3.000,00	65,64
2/853000+811310	Miete Turnverein	2115	3115	14	159,60	200,00	-40,40	159,60	200,00	-40,40
2/853000+811500	Miete Kallinger (Pribil) Burgg. 1/5	2115	3115	14	4.180,92	4.200,00	-19,08	4.180,92	4.200,00	-19,08
2/853000+811510	Miete Tischtennis	2115	3115	14	204,81	200,00	4,81	204,81	200,00	4,81
2/853000+811600	Miete.JelencGarage KiGa WH	2115	3115	14	99,96	100,00	-0,04	99,96	100,00	-0,04
2/853000+811700	Miete Dorfkreis (altes FF-Haus)	2115	3115	14	100,00	100,00		100,00	100,00	
2/853000+811810	Miete Heindl Burggasse 1/6	2115	3115	14	1.779,24	1.800,00	-20,76	1.779,24	1.800,00	-20,76
2/853000+811900	Miete Rotko Hauptstraße 31	2115	3115	14	200,00	400,00	-200,00	200,00	400,00	-200,00
2/853000+811910	Miete St. Ulrich 11	2115	3115	14	6.535,80	6.500,00	35,80	6.535,80	6.500,00	35,80
2/853000+811920	Miete Plachota (Fessl) Hptstr.44/1	2115	3115	14	2.839,87	2.800,00	39,87	2.839,87	2.800,00	39,87
2/853000+811930	Miete ÖVP ehem. Polizei	2115	3115	14	500,04	600,00	-99,96	500,04	600,00	-99,96
2/853000+811950	Miete Heinz Burgg. 1/4	2115	3115	14	1.758,95	4.000,00	-2.241,05	1.758,95	4.000,00	-2.241,05
2/853000+811960	Miete Kaufmann	2115	3115	14	4.048,32	4.000,00	48,32	4.048,32	4.000,00	48,32
SU 21 / 31	Summe Erträge / Einzahlungen operative Gebarung				32.846,24	36.800,00	-3.953,76	32.846,24	36.800,00	-3.953,76
1/853000-600000	Energie	2222	3222	24	6.938,37	7.000,00	-61,63	6.938,37	7.000,00	-61,63
1/853000-614000	Gde Häuser Aufw. und Renovierung	2224	3224	24	54.846,79	15.000,00	39.846,79	54.846,79	15.000,00	39.846,79
1/853000-614100	Gde. Gasthaus Aufwand	2224	3224	24	589,53		589,53	589,53		589,53
1/853000-650200	Wohnhaus KIGA Darl.11 Zinsrückzahlung	2241	3241	25	6.005,29	900,00	5.105,29	6.005,29	900,00	5.105,29

		MVAG MVAG VCQU			Ergebnisrechnung			Finanzierungsrechnung		
		EH	FH	VCQU	RA 2024	VA 2024	RA - VA	RA 2024	VA 2024	RA - VA
1/853000-680000	Planmäßige Abschreibung	2226			107.628,02	107.628,00	0,02			
1/853000-710000	Gemeindehäuser Müll	2225	3225	24	1.970,53	2.600,00	-629,47	1.970,53	2.600,00	-629,47
SU 22 / 32	Summe Aufwendungen / Auszahlungen operative Gebarung				177.978,53	133.128,00	44.850,53	70.350,51	25.500,00	44.850,51
SA 0 / SA 1	(0) Nettoergebnis (21 - 22) / (1) Geldfluss operative Gebarung (31 - 32)				-145.132,29	-96.328,00	-48.804,29	-37.504,27	11.300,00	-48.804,27
SU 23	Summe Haushaltsrücklagen				0,00	0,00	0,00	0,00	0,00	0,00
SA00	Nettoergebnis nach Zuw./Entn. Haushaltsrücklagen (Saldo 0 +/- SU23)				-145.132,29	-96.328,00	-48.804,29			
Investive Gebarung										
SU 33	Summe Einzahlungen investive Gebarung							0,00	0,00	0,00
SU 34	Summe Auszahlungen investive Gebarung							0,00	0,00	0,00
SA2	Saldo (2) Geldfluss aus der Investiven Gebarung (33 - 34)							0,00	0,00	0,00
SA3	Saldo (3) Nettofinanzierungssaldo (Saldo 1 + Saldo 2)							-37.504,27	11.300,00	-48.804,27
Finanzierungstätigkeit										
SU 35	Summe Einzahlungen aus der Finanzierungstätigkeit							0,00	0,00	0,00
1/853000-344200	Wohnhaus KIGA Darl.11 Kapitalrückzahlung		3611	64				20.666,68	20.700,00	-33,32
SU 36	Summe Auszahlungen aus der Finanzierungstätigkeit							20.666,68	20.700,00	-33,32
SA4	Saldo (4) Geldfluss aus der Finanzierungstätigkeit (35 - 36)							-20.666,68	-20.700,00	33,32
SA5	Saldo (5) Geldfluss aus der voranschlagswirksamen Gebarung (Saldo 3 + Saldo 4)							-58.170,95	-9.400,00	-48.770,95
853100	Festsaal									
Operative Gebarung										
SU 21 / 31	Summe Erträge / Einzahlungen operative Gebarung				0,00	0,00	0,00	0,00	0,00	0,00
1/853100-600000	Energie	2222	3222	24	222,02		222,02	222,02		222,02
1/853100-680000	Planmäßige Abschreibung	2226			1.202,01		1.202,01			
SU 22 / 32	Summe Aufwendungen / Auszahlungen operative Gebarung				1.424,03	0,00	1.424,03	222,02	0,00	222,02
SA 0 / SA 1	(0) Nettoergebnis (21 - 22) / (1) Geldfluss operative Gebarung (31 - 32)				-1.424,03	0,00	-1.424,03	-222,02	0,00	-222,02
SU 23	Summe Haushaltsrücklagen				0,00	0,00	0,00	0,00	0,00	0,00
SA00	Nettoergebnis nach Zuw./Entn. Haushaltsrücklagen (Saldo 0 +/- SU23)				-1.424,03	0,00	-1.424,03			
Investive Gebarung										
SU 33	Summe Einzahlungen investive Gebarung							0,00	0,00	0,00
SU 34	Summe Auszahlungen investive Gebarung							0,00	0,00	0,00
SA2	Saldo (2) Geldfluss aus der Investiven Gebarung (33 - 34)							0,00	0,00	0,00
SA3	Saldo (3) Nettofinanzierungssaldo (Saldo 1 + Saldo 2)							-222,02	0,00	-222,02
Finanzierungstätigkeit										
SU 35	Summe Einzahlungen aus der Finanzierungstätigkeit							0,00	0,00	0,00
SU 36	Summe Auszahlungen aus der Finanzierungstätigkeit							0,00	0,00	0,00
SA4	Saldo (4) Geldfluss aus der Finanzierungstätigkeit (35 - 36)							0,00	0,00	0,00

		MVAG	MVAG	VCQU	Ergebnisrechnung			Finanzierungsrechnung		
		EH	FH		RA 2024	VA 2024	RA - VA	RA 2024	VA 2024	RA - VA
Finanzierungstätigkeit										
SU 35	Summe Einzahlungen aus der Finanzierungstätigkeit							0,00	0,00	0,00
SU 36	Summe Auszahlungen aus der Finanzierungstätigkeit							0,00	0,00	0,00
SA4	Saldo (4) Geldfluss aus der Finanzierungstätigkeit (35 – 36)							0,00	0,00	0,00
SA5	Saldo (5) Geldfluss aus der voranschlagswirksamen Gebarung (Saldo 3 + Saldo 4)							-10.800,00	-9.500,00	-1.300,00
875 Straßenverkehrsbetriebe										
875000 Straßenverkehrsbetriebe										
Operative Gebarung										
SU 21 / 31	Summe Erträge / Einzahlungen operative Gebarung				0,00	0,00	0,00	0,00	0,00	0,00
1/875000-621000	Sonstige Transporte	2222	3222		258,01		258,01	258,01		258,01
SU 22 / 32	Summe Aufwendungen / Auszahlungen operative Gebarung				258,01	0,00	258,01	258,01	0,00	258,01
SA 0 / SA 1	(0) Nettoergebnis (21 - 22) / (1) Geldfluss operative Gebarung (31 – 32)				-258,01	0,00	-258,01	-258,01	0,00	-258,01
SU 23	Summe Haushaltsrücklagen				0,00	0,00	0,00	0,00	0,00	0,00
SA00	Nettoergebnis nach Zuw./Entn. Haushaltsrücklagen (Saldo 0 +/- SU23)				-258,01	0,00	-258,01			
Investive Gebarung										
SU 33	Summe Einzahlungen investive Gebarung							0,00	0,00	0,00
SU 34	Summe Auszahlungen investive Gebarung							0,00	0,00	0,00
SA2	Saldo (2) Geldfluss aus der Investiven Gebarung (33 – 34)							0,00	0,00	0,00
SA3	Saldo (3) Nettofinanzierungssaldo (Saldo 1 + Saldo 2)							-258,01	0,00	-258,01
Finanzierungstätigkeit										
SU 35	Summe Einzahlungen aus der Finanzierungstätigkeit							0,00	0,00	0,00
SU 36	Summe Auszahlungen aus der Finanzierungstätigkeit							0,00	0,00	0,00
SA4	Saldo (4) Geldfluss aus der Finanzierungstätigkeit (35 – 36)							0,00	0,00	0,00
SA5	Saldo (5) Geldfluss aus der voranschlagswirksamen Gebarung (Saldo 3 + Saldo 4)							-258,01	0,00	-258,01
89 Wirtschaftliche Unternehmungen (Fortsetzung)										
898 Seilbahnen und Lifte										
898000 Rodelwiese										
Operative Gebarung										
SU 21 / 31	Summe Erträge / Einzahlungen operative Gebarung				0,00	0,00	0,00	0,00	0,00	0,00
1/898000-618000	Aufwand	2224	3224	24	181,69	200,00	-18,31	181,69	200,00	-18,31
SU 22 / 32	Summe Aufwendungen / Auszahlungen operative Gebarung				181,69	200,00	-18,31	181,69	200,00	-18,31
SA 0 / SA 1	(0) Nettoergebnis (21 - 22) / (1) Geldfluss operative Gebarung (31 – 32)				-181,69	-200,00	18,31	-181,69	-200,00	18,31
SU 23	Summe Haushaltsrücklagen				0,00	0,00	0,00	0,00	0,00	0,00
SA00	Nettoergebnis nach Zuw./Entn. Haushaltsrücklagen (Saldo 0 +/- SU23)				-181,69	-200,00	18,31			

	MVAG	MVAG	VCQU	Ergebnisrechnung			Finanzierungsrechnung			
				EH	FH	RA 2024	VA 2024	RA - VA	RA 2024	VA 2024
Investive Gebarung										
SU 33								0,00	0,00	0,00
								0,00	0,00	0,00
SU 34								0,00	0,00	0,00
								0,00	0,00	0,00
SA2								0,00	0,00	0,00
								0,00	0,00	0,00
SA3								-181,69	-200,00	18,31
								-181,69	-200,00	18,31
Finanzierungstätigkeit										
SU 35								0,00	0,00	0,00
								0,00	0,00	0,00
SU 36								0,00	0,00	0,00
								0,00	0,00	0,00
SA4								0,00	0,00	0,00
								0,00	0,00	0,00
SA5								-181,69	-200,00	18,31
								-181,69	-200,00	18,31

		MVAG	MVAG	VCQU	Ergebnisrechnung			Finanzierungsrechnung		
		EH	FH		RA 2024	VA 2024	RA - VA	RA 2024	VA 2024	RA - VA
9 Finanzwirtschaft										
91	Kapitalvermögen und Stiftungen ohne eigene Rechtspersönlichkeit									
910	Geldverkehr									
910000	Geldverkehr									
Operative Gebarung										
2/910000+823000	Zinsen der Girokonten	2131	3131	14	26.245,62		26.245,62	26.245,62		26.245,62
2/910000+829000	Sonstige Einnahmen FA	2116	3116	18	740,74		740,74	740,74		740,74
SU 21 / 31	Summe Erträge / Einzahlungen operative Gebarung				26.986,36	0,00	26.986,36	26.986,36	0,00	26.986,36
1/910000-650000	Zinsen Raika	2241	3241	25	4.792,51	1.000,00	3.792,51	4.792,51	1.000,00	3.792,51
1/910000-659000	Geldverkehrs- und Bankspesen	2244	3244	24	427,18		427,18	427,18		427,18
1/910000-729000	Sonstige Ausgaben FA	2225	3225	24	461,30	300,00	161,30	461,30	300,00	161,30
SU 22 / 32	Summe Aufwendungen / Auszahlungen operative Gebarung				5.680,99	1.300,00	4.380,99	5.680,99	1.300,00	4.380,99
SA 0 / SA 1	(0) Nettoergebnis (21 - 22) / (1) Geldfluss operative Gebarung (31 - 32)				21.305,37	-1.300,00	22.605,37	21.305,37	-1.300,00	22.605,37
SU 23	Summe Haushaltsrücklagen				0,00	0,00	0,00	0,00	0,00	0,00
SA00	Nettoergebnis nach Zuw./Entn. Haushaltsrücklagen (Saldo 0 +/- SU23)				21.305,37	-1.300,00	22.605,37			
Investive Gebarung										
SU 33	Summe Einzahlungen investive Gebarung							0,00	0,00	0,00
SU 34	Summe Auszahlungen investive Gebarung							0,00	0,00	0,00
SA2	Saldo (2) Geldfluss aus der Investiven Gebarung (33 - 34)							0,00	0,00	0,00
SA3	Saldo (3) Nettofinanzierungssaldo (Saldo 1 + Saldo 2)							21.305,37	-1.300,00	22.605,37
Finanzierungstätigkeit										
SU 35	Summe Einzahlungen aus der Finanzierungstätigkeit							0,00	0,00	0,00
SU 36	Summe Auszahlungen aus der Finanzierungstätigkeit							0,00	0,00	0,00
SA4	Saldo (4) Geldfluss aus der Finanzierungstätigkeit (35 - 36)							0,00	0,00	0,00
SA5	Saldo (5) Geldfluss aus der voranschlagswirksamen Gebarung (Saldo 3 + Saldo 4)							21.305,37	-1.300,00	22.605,37
915	Berechtigungen									
915000	Beteiligungen									
Operative Gebarung										
2/915000+829000	Jagd pachtschilling	2116	3116	18	950,00	900,00	50,00	950,00	900,00	50,00
SU 21 / 31	Summe Erträge / Einzahlungen operative Gebarung				950,00	900,00	50,00	950,00	900,00	50,00
SU 22 / 32	Summe Aufwendungen / Auszahlungen operative Gebarung				0,00	0,00	0,00	0,00	0,00	0,00
SA 0 / SA 1	(0) Nettoergebnis (21 - 22) / (1) Geldfluss operative Gebarung (31 - 32)				950,00	900,00	50,00	950,00	900,00	50,00
SU 23	Summe Haushaltsrücklagen				0,00	0,00	0,00	0,00	0,00	0,00
SA00	Nettoergebnis nach Zuw./Entn. Haushaltsrücklagen (Saldo 0 +/- SU23)				950,00	900,00	50,00			

		MVAG	MVAG	VCQU	Ergebnisrechnung			Finanzierungsrechnung		
		EH	FH		RA 2024	VA 2024	RA - VA	RA 2024	VA 2024	RA - VA
Investive Gebarung										
SU 33	Summe Einzahlungen investive Gebarung							0,00	0,00	0,00
SU 34	Summe Auszahlungen investive Gebarung							0,00	0,00	0,00
SA2	Saldo (2) Geldfluss aus der Investiven Gebarung (33 – 34)							0,00	0,00	0,00
SA3	Saldo (3) Nettofinanzierungssaldo (Saldo 1 + Saldo 2)							950,00	900,00	50,00
Finanzierungstätigkeit										
SU 35	Summe Einzahlungen aus der Finanzierungstätigkeit							0,00	0,00	0,00
SU 36	Summe Auszahlungen aus der Finanzierungstätigkeit							0,00	0,00	0,00
SA4	Saldo (4) Geldfluss aus der Finanzierungstätigkeit (35 – 36)							0,00	0,00	0,00
SA5	Saldo (5) Geldfluss aus der voranschlagswirksamen Gebarung (Saldo 3 + Saldo 4)							950,00	900,00	50,00
916	Schadenersätze von Dritten (soweit nicht aufteilbar)									
916000	Schadenersätze von Dritten									
Operative Gebarung										
2/916000+862000	Abgeltungsbetr. Erdöl- u. Erdg. Gem	2121	3121	15	20.885,67	12.000,00	8.885,67	20.885,67	12.000,00	8.885,67
SU 21 / 31	Summe Erträge / Einzahlungen operative Gebarung				20.885,67	12.000,00	8.885,67	20.885,67	12.000,00	8.885,67
SU 22 / 32	Summe Aufwendungen / Auszahlungen operative Gebarung				0,00	0,00	0,00	0,00	0,00	0,00
SA 0 / SA 1	(0) Nettoergebnis (21 - 22) / (1) Geldfluss operative Gebarung (31 – 32)				20.885,67	12.000,00	8.885,67	20.885,67	12.000,00	8.885,67
SU 23	Summe Haushaltsrücklagen				0,00	0,00	0,00	0,00	0,00	0,00
SA00	Nettoergebnis nach Zuw./Entn. Haushaltsrücklagen (Saldo 0 +/- SU23)				20.885,67	12.000,00	8.885,67			
Investive Gebarung										
SU 33	Summe Einzahlungen investive Gebarung							0,00	0,00	0,00
SU 34	Summe Auszahlungen investive Gebarung							0,00	0,00	0,00
SA2	Saldo (2) Geldfluss aus der Investiven Gebarung (33 – 34)							0,00	0,00	0,00
SA3	Saldo (3) Nettofinanzierungssaldo (Saldo 1 + Saldo 2)							20.885,67	12.000,00	8.885,67
Finanzierungstätigkeit										
SU 35	Summe Einzahlungen aus der Finanzierungstätigkeit							0,00	0,00	0,00
SU 36	Summe Auszahlungen aus der Finanzierungstätigkeit							0,00	0,00	0,00
SA4	Saldo (4) Geldfluss aus der Finanzierungstätigkeit (35 – 36)							0,00	0,00	0,00
SA5	Saldo (5) Geldfluss aus der voranschlagswirksamen Gebarung (Saldo 3 + Saldo 4)							20.885,67	12.000,00	8.885,67
92	Öffentliche Abgaben									
920	Ausschließliche Gemeindeabgaben									
920000	Ausschließliche Gemeindeabgaben									
Operative Gebarung										
2/920000+830000	Grundsteuer A	2111	3111	10	12.676,06	13.200,00	-523,94	12.120,63	13.200,00	-1.079,37

		MVAG MVAG VCQU			Ergebnisrechnung			Finanzierungsrechnung		
		EH	FH		RA 2024	VA 2024	RA - VA	RA 2024	VA 2024	RA - VA
2/920000+831000	Grundsteuer B	2111	3111	10	73.847,60	61.000,00	12.847,60	73.776,45	61.000,00	12.776,45
2/920000+833100	Kommunalsteuer	2111	3111	10	273.829,56	220.000,00	53.829,56	273.829,56	220.000,00	53.829,56
2/920000+834000	Tourismusabgaben	2111	3111		2.558,00		2.558,00	2.558,00		2.558,00
2/920000+837000	Lustbarkeitsabgabe	2111	3111	10		100,00	-100,00		100,00	-100,00
2/920000+838000	Hundeabgabe	2111	3111	10	7.893,08	7.300,00	593,08	7.647,78	7.300,00	347,78
2/920000+841000	Gebrauchsabgabe/OMV/Strom/Gas/Kanal Wasser	2111	3111	10	34.243,75	31.000,00	3.243,75	34.243,75	31.000,00	3.243,75
2/920000+849000	Mahn- u. Säumnisgebühren	2111	3111	10		100,00	-100,00		100,00	-100,00
2/920000+850100	Aufschließungsabgaben	2111	3111	10	27.347,78	3.000,00	24.347,78	27.347,78	3.000,00	24.347,78
2/920000+856000	Verwaltungsabgaben	2111	3111	10	1.518,30	2.800,00	-1.281,70	1.566,90	2.800,00	-1.233,10
2/920000+856100	Totenbeschau	2111	3111	10	1.333,00	800,00	533,00	1.333,00	800,00	533,00
2/920000+857000	Kommissionsgebühren	2111	3111	10	262,20	200,00	62,20	276,00	200,00	76,00
SU 21 / 31	Summe Erträge / Einzahlungen operative Gebarung				435.509,33	339.500,00	96.009,33	434.699,85	339.500,00	95.199,85
1/920000-691000	Schadensfälle	2225	3225	24	1.315,22	100,00	1.215,22	1.315,22	100,00	1.215,22
1/920000-710000	Öffentliche Abgaben (Ausgaben), ohne Gebühren gemäß FAG	2225	3225	24	1.701,85	800,00	901,85	1.701,85	800,00	901,85
SU 22 / 32	Summe Aufwendungen / Auszahlungen operative Gebarung				3.017,07	900,00	2.117,07	3.017,07	900,00	2.117,07
SA 0 / SA 1	(0) Nettoergebnis (21 - 22) / (1) Geldfluss operative Gebarung (31 - 32)				432.492,26	338.600,00	93.892,26	431.682,78	338.600,00	93.082,78
SU 23	Summe Haushaltsrücklagen				0,00	0,00	0,00	0,00	0,00	0,00
SA00	Nettoergebnis nach Zuw./Entn. Haushaltsrücklagen (Saldo 0 +/- SU23)				432.492,26	338.600,00	93.892,26			
Investive Gebarung										
SU 33	Summe Einzahlungen investive Gebarung							0,00	0,00	0,00
SU 34	Summe Auszahlungen investive Gebarung							0,00	0,00	0,00
SA2	Saldo (2) Geldfluss aus der Investiven Gebarung (33 - 34)							0,00	0,00	0,00
SA3	Saldo (3) Nettofinanzierungssaldo (Saldo 1 + Saldo 2)							431.682,78	338.600,00	93.082,78
Finanzierungstätigkeit										
SU 35	Summe Einzahlungen aus der Finanzierungstätigkeit							0,00	0,00	0,00
SU 36	Summe Auszahlungen aus der Finanzierungstätigkeit							0,00	0,00	0,00
SA4	Saldo (4) Geldfluss aus der Finanzierungstätigkeit (35 - 36)							0,00	0,00	0,00
SA5	Saldo (5) Geldfluss aus der voranschlagswirksamen Gebarung (Saldo 3 + Saldo 4)							431.682,78	338.600,00	93.082,78
921	Zwischen Ländern und Gemeinden geteilte Abgaben									
921000	Zwischen Ländern und Gemeinden geteilte Abgaben									
Operative Gebarung										
2/921000+861000	Transfers von Ländern, Landesfonds und Landeskammern	2121	3121	15	6.500,87		6.500,87	6.500,87		6.500,87
SU 21 / 31	Summe Erträge / Einzahlungen operative Gebarung				6.500,87	0,00	6.500,87	6.500,87	0,00	6.500,87
SU 22 / 32	Summe Aufwendungen / Auszahlungen operative Gebarung				0,00	0,00	0,00	0,00	0,00	0,00
SA 0 / SA 1	(0) Nettoergebnis (21 - 22) / (1) Geldfluss operative Gebarung (31 - 32)				6.500,87	0,00	6.500,87	6.500,87	0,00	6.500,87

		MVAG			Ergebnisrechnung			Finanzierungsrechnung		
		EH	FH	VCQU	RA 2024	VA 2024	RA - VA	RA 2024	VA 2024	RA - VA
SU 23	Summe Haushaltsrücklagen				0,00	0,00	0,00	0,00	0,00	0,00
SA00	Nettoergebnis nach Zuw./Entn. Haushaltsrücklagen (Saldo 0 +/- SU23)				6.500,87	0,00	6.500,87			
Investive Gebarung										
SU 33	Summe Einzahlungen investive Gebarung							0,00	0,00	0,00
SU 34	Summe Auszahlungen investive Gebarung							0,00	0,00	0,00
SA2	Saldo (2) Geldfluss aus der Investiven Gebarung (33 – 34)							0,00	0,00	0,00
SA3	Saldo (3) Nettofinanzierungssaldo (Saldo 1 + Saldo 2)							6.500,87	0,00	6.500,87
Finanzierungstätigkeit										
SU 35	Summe Einzahlungen aus der Finanzierungstätigkeit							0,00	0,00	0,00
SU 36	Summe Auszahlungen aus der Finanzierungstätigkeit							0,00	0,00	0,00
SA4	Saldo (4) Geldfluss aus der Finanzierungstätigkeit (35 – 36)							0,00	0,00	0,00
SA5	Saldo (5) Geldfluss aus der voranschlagswirksamen Gebarung (Saldo 3 + Saldo 4)							6.500,87	0,00	6.500,87
925	Ertragsanteile an gemeinschaftlichen Bundesabgaben									
925000	Ertragsanteile an gemeinschaftliche Bundesabgaben									
Operative Gebarung										
2/925000+859000	Ertragsanteile	2112	3112	11	1.249.255,75	1.280.000,00	-30.744,25	1.249.255,75	1.280.000,00	-30.744,25
2/925000+859400	Getränkesteuerersatzzahlung	2112	3112	11	14.339,82		14.339,82	14.339,82		14.339,82
SU 21 / 31	Summe Erträge / Einzahlungen operative Gebarung				1.263.595,57	1.280.000,00	-16.404,43	1.263.595,57	1.280.000,00	-16.404,43
SU 22 / 32	Summe Aufwendungen / Auszahlungen operative Gebarung				0,00	0,00	0,00	0,00	0,00	0,00
SA 0 / SA 1	(0) Nettoergebnis (21 - 22) / (1) Geldfluss operative Gebarung (31 – 32)				1.263.595,57	1.280.000,00	-16.404,43	1.263.595,57	1.280.000,00	-16.404,43
SU 23	Summe Haushaltsrücklagen				0,00	0,00	0,00	0,00	0,00	0,00
SA00	Nettoergebnis nach Zuw./Entn. Haushaltsrücklagen (Saldo 0 +/- SU23)				1.263.595,57	1.280.000,00	-16.404,43			
Investive Gebarung										
SU 33	Summe Einzahlungen investive Gebarung							0,00	0,00	0,00
SU 34	Summe Auszahlungen investive Gebarung							0,00	0,00	0,00
SA2	Saldo (2) Geldfluss aus der Investiven Gebarung (33 – 34)							0,00	0,00	0,00
SA3	Saldo (3) Nettofinanzierungssaldo (Saldo 1 + Saldo 2)							1.263.595,57	1.280.000,00	-16.404,43
Finanzierungstätigkeit										
SU 35	Summe Einzahlungen aus der Finanzierungstätigkeit							0,00	0,00	0,00
SU 36	Summe Auszahlungen aus der Finanzierungstätigkeit							0,00	0,00	0,00
SA4	Saldo (4) Geldfluss aus der Finanzierungstätigkeit (35 – 36)							0,00	0,00	0,00
SA5	Saldo (5) Geldfluss aus der voranschlagswirksamen Gebarung (Saldo 3 + Saldo 4)							1.263.595,57	1.280.000,00	-16.404,43

		MVAG	MVAG	VCQU	Ergebnisrechnung			Finanzierungsrechnung		
		EH	FH		RA 2024	VA 2024	RA - VA	RA 2024	VA 2024	RA - VA
94	Finanzzuweisungen und Zuschüsse									
940	Bedarfszuweisungen									
940000	Bedarfszuweisungen									
Operative Gebarung										
2/940000+861000	Transfers von Ländern, Landesfonds und Landeskammern	2121	3121	15	36.082,81		36.082,81	36.082,81		36.082,81
2/940000+871100	Kapitaltransfers aus Gemeinde-Bedarfszuweisungsmittel	2121	3121	33	50.000,00		50.000,00	50.000,00		50.000,00
SU 21 / 31	Summe Erträge / Einzahlungen operative Gebarung				86.082,81	0,00	86.082,81	86.082,81	0,00	86.082,81
SU 22 / 32	Summe Aufwendungen / Auszahlungen operative Gebarung				0,00	0,00	0,00	0,00	0,00	0,00
SA 0 / SA 1	(0) Nettoergebnis (21 - 22) / (1) Geldfluss operative Gebarung (31 - 32)				86.082,81	0,00	86.082,81	86.082,81	0,00	86.082,81
SU 23	Summe Haushaltsrücklagen				0,00	0,00	0,00	0,00	0,00	0,00
SA00	Nettoergebnis nach Zuw./Entn. Haushaltsrücklagen (Saldo 0 +/- SU23)				86.082,81	0,00	86.082,81			
Investive Gebarung										
SU 33	Summe Einzahlungen investive Gebarung							0,00	0,00	0,00
SU 34	Summe Auszahlungen investive Gebarung							0,00	0,00	0,00
SA2	Saldo (2) Geldfluss aus der Investiven Gebarung (33 - 34)							0,00	0,00	0,00
SA3	Saldo (3) Nettofinanzierungssaldo (Saldo 1 + Saldo 2)							86.082,81	0,00	86.082,81
Finanzierungstätigkeit										
SU 35	Summe Einzahlungen aus der Finanzierungstätigkeit							0,00	0,00	0,00
SU 36	Summe Auszahlungen aus der Finanzierungstätigkeit							0,00	0,00	0,00
SA4	Saldo (4) Geldfluss aus der Finanzierungstätigkeit (35 - 36)							0,00	0,00	0,00
SA5	Saldo (5) Geldfluss aus der voranschlagswirksamen Gebarung (Saldo 3 + Saldo 4)							86.082,81	0,00	86.082,81
941	Sonstige Finanzzuweisungen nach dem FAG									
941000	Sonstige Finanzzuweisungen nach dem FAG									
Operative Gebarung										
2/941000+860000	Bedarfszuweisung des Bundes	2121	3121	15	132.111,84	40.000,00	92.111,84	132.111,84	40.000,00	92.111,84
SU 21 / 31	Summe Erträge / Einzahlungen operative Gebarung				132.111,84	40.000,00	92.111,84	132.111,84	40.000,00	92.111,84
SU 22 / 32	Summe Aufwendungen / Auszahlungen operative Gebarung				0,00	0,00	0,00	0,00	0,00	0,00
SA 0 / SA 1	(0) Nettoergebnis (21 - 22) / (1) Geldfluss operative Gebarung (31 - 32)				132.111,84	40.000,00	92.111,84	132.111,84	40.000,00	92.111,84
SU 23	Summe Haushaltsrücklagen				0,00	0,00	0,00	0,00	0,00	0,00
SA00	Nettoergebnis nach Zuw./Entn. Haushaltsrücklagen (Saldo 0 +/- SU23)				132.111,84	40.000,00	92.111,84			
Investive Gebarung										
SU 33	Summe Einzahlungen investive Gebarung							0,00	0,00	0,00
SU 34	Summe Auszahlungen investive Gebarung							0,00	0,00	0,00
SA2	Saldo (2) Geldfluss aus der Investiven Gebarung (33 - 34)							0,00	0,00	0,00

		MVAG	MVAG	VCQU	Ergebnisrechnung			Finanzierungsrechnung		
		EH	FH		RA 2024	VA 2024	RA - VA	RA 2024	VA 2024	RA - VA
SA3	Saldo (3) Nettofinanzierungssaldo (Saldo 1 + Saldo 2)							132.111,84	40.000,00	92.111,84
Finanzierungstätigkeit										
SU 35	Summe Einzahlungen aus der Finanzierungstätigkeit							0,00	0,00	0,00
SU 36	Summe Auszahlungen aus der Finanzierungstätigkeit							0,00	0,00	0,00
SA4	Saldo (4) Geldfluss aus der Finanzierungstätigkeit (35 – 36)							0,00	0,00	0,00
SA5	Saldo (5) Geldfluss aus der voranschlagswirksamen Gebarung (Saldo 3 + Saldo 4)							132.111,84	40.000,00	92.111,84
946 Zuschüsse nach landesgesetzlichen Bestimmungen										
946000	Zuschüsse nach landesgesetzlichen Bestimmungen									
Operative Gebarung										
2/946000+861000	Transfers von Ländern, Landesfonds und Landeskammern	2121	3121		11.848,71		11.848,71	11.848,71		11.848,71
SU 21 / 31	Summe Erträge / Einzahlungen operative Gebarung				11.848,71	0,00	11.848,71	11.848,71	0,00	11.848,71
SU 22 / 32	Summe Aufwendungen / Auszahlungen operative Gebarung				0,00	0,00	0,00	0,00	0,00	0,00
SA 0 / SA 1	(0) Nettoergebnis (21 - 22) / (1) Geldfluss operative Gebarung (31 – 32)				11.848,71	0,00	11.848,71	11.848,71	0,00	11.848,71
SU 23	Summe Haushaltsrücklagen				0,00	0,00	0,00	0,00	0,00	0,00
SA00	Nettoergebnis nach Zuw./Entn. Haushaltsrücklagen (Saldo 0 +/- SU23)				11.848,71	0,00	11.848,71			
Investive Gebarung										
SU 33	Summe Einzahlungen investive Gebarung							0,00	0,00	0,00
SU 34	Summe Auszahlungen investive Gebarung							0,00	0,00	0,00
SA2	Saldo (2) Geldfluss aus der Investiven Gebarung (33 – 34)							0,00	0,00	0,00
SA3	Saldo (3) Nettofinanzierungssaldo (Saldo 1 + Saldo 2)							11.848,71	0,00	11.848,71
Finanzierungstätigkeit										
SU 35	Summe Einzahlungen aus der Finanzierungstätigkeit							0,00	0,00	0,00
SU 36	Summe Auszahlungen aus der Finanzierungstätigkeit							0,00	0,00	0,00
SA4	Saldo (4) Geldfluss aus der Finanzierungstätigkeit (35 – 36)							0,00	0,00	0,00
SA5	Saldo (5) Geldfluss aus der voranschlagswirksamen Gebarung (Saldo 3 + Saldo 4)							11.848,71	0,00	11.848,71
98 Haushaltsausgleich										
980	Verrechnung zwischen operativer Gebarung und Projekten									
980000	Verrechnung zwischen operativer Gebarung und Projekten									
Operative Gebarung										
SU 21 / 31	Summe Erträge / Einzahlungen operative Gebarung				0,00	0,00	0,00	0,00	0,00	0,00
SU 22 / 32	Summe Aufwendungen / Auszahlungen operative Gebarung				0,00	0,00	0,00	0,00	0,00	0,00
SA 0 / SA 1	(0) Nettoergebnis (21 - 22) / (1) Geldfluss operative Gebarung (31 – 32)				0,00	0,00	0,00	0,00	0,00	0,00
2/980000+895077	Entnahmen von allgemeinen Haushaltsrücklagen	2301			154.150,00		154.150,00			

		MVAG		Ergebnisrechnung			Finanzierungsrechnung			
		MVAG VCQU	EH	FH	RA 2024	VA 2024	RA - VA	RA 2024	VA 2024	RA - VA
1/980000-795077	Zuweisungen an allgemeine Haushaltsrücklagen		2401		154.150,00			154.150,00		
SU 23	Summe Haushaltsrücklagen				0,00	0,00		0,00	0,00	0,00
SA00	Nettoergebnis nach Zuw./Entn. Haushaltsrücklagen (Saldo 0 +/- SU23)				0,00	0,00		0,00	0,00	0,00
Investive Gebarung										
SU 33	Summe Einzahlungen investive Gebarung							0,00	0,00	0,00
SU 34	Summe Auszahlungen investive Gebarung							0,00	0,00	0,00
SA2	Saldo (2) Geldfluss aus der Investiven Gebarung (33 – 34)							0,00	0,00	0,00
SA3	Saldo (3) Nettofinanzierungssaldo (Saldo 1 + Saldo 2)							0,00	0,00	0,00
Finanzierungstätigkeit										
SU 35	Summe Einzahlungen aus der Finanzierungstätigkeit							0,00	0,00	0,00
SU 36	Summe Auszahlungen aus der Finanzierungstätigkeit							0,00	0,00	0,00
SA4	Saldo (4) Geldfluss aus der Finanzierungstätigkeit (35 – 36)							0,00	0,00	0,00
SA5	Saldo (5) Geldfluss aus der voranschlagswirksamen Gebarung (Saldo 3 + Saldo 4)							0,00	0,00	0,00
99	Jahresergebnis, Übergabe und Übernahme des Jahresergebnisses, Abwicklung der Vorjahre									
990	Überschüsse und Abgänge (soweit nicht zugeordnet)									
990000	Überschüsse und Abgänge									
Operative Gebarung										
SU 21 / 31	Summe Erträge / Einzahlungen operative Gebarung				0,00	0,00		0,00	0,00	0,00
SU 22 / 32	Summe Aufwendungen / Auszahlungen operative Gebarung				0,00	0,00		0,00	0,00	0,00
SA 0 / SA 1	(0) Nettoergebnis (21 - 22) / (1) Geldfluss operative Gebarung (31 – 32)				0,00	0,00		0,00	0,00	0,00
2/990000+895077	Entnahmen von allgemeinen Haushaltsrücklagen		2301		787.981,78			787.981,78		
SU 23	Summe Haushaltsrücklagen				787.981,78	0,00		787.981,78	0,00	0,00
SA00	Nettoergebnis nach Zuw./Entn. Haushaltsrücklagen (Saldo 0 +/- SU23)				787.981,78	0,00		787.981,78	0,00	0,00
Investive Gebarung										
SU 33	Summe Einzahlungen investive Gebarung							0,00	0,00	0,00
SU 34	Summe Auszahlungen investive Gebarung							0,00	0,00	0,00
SA2	Saldo (2) Geldfluss aus der Investiven Gebarung (33 – 34)							0,00	0,00	0,00
SA3	Saldo (3) Nettofinanzierungssaldo (Saldo 1 + Saldo 2)							0,00	0,00	0,00
Finanzierungstätigkeit										
SU 35	Summe Einzahlungen aus der Finanzierungstätigkeit							0,00	0,00	0,00
SU 36	Summe Auszahlungen aus der Finanzierungstätigkeit							0,00	0,00	0,00
SA4	Saldo (4) Geldfluss aus der Finanzierungstätigkeit (35 – 36)							0,00	0,00	0,00
SA5	Saldo (5) Geldfluss aus der voranschlagswirksamen Gebarung (Saldo 3 + Saldo 4)							0,00	0,00	0,00

Nachweis der Investitionstätigkeit

Vorhaben	Vorhabensbezeichnung		RA 2024	VA 2024	RA - VA	RA Vorjahre	RA Gesamt
Konto	Bezeichnung						
1000163	Ankauf Feuerwehrauto HLF II						
	Auszahlungen - Investitionen - Mittelverwendung		0,00	0,00	0,00	0,00	0,00
	Anschaffungs- oder Herstellungskosten		0,00	0,00	0,00	0,00	0,00
	Einzahlungen - Finanzierung - Mittelaufbringung		0,00	0,00	0,00	0,00	0,00
	Mittel aus Geldfluss aus der operativen Gebarung		0,00	0,00	0,00	0,00	0,00
	5/163000-729910	Sonstige Aufwendungen				-10.000,00	-10.000,00
	6/163000+829960	Sonstige Erträge Übernahme 2019				10.000,00	10.000,00
	Bedarfszuweisungen/KTZ		0,00	0,00	0,00	0,00	0,00
	Haushaltsrücklagen/Zahlungsmittelreserven		0,00	0,00	0,00	0,00	0,00
	Sonstige Kapitaltransfers und Subventionen		0,00	0,00	0,00	0,00	0,00
	Darlehen/Innere Darlehen		0,00	0,00	0,00	0,00	0,00
	Finanzierungsleasing		0,00	0,00	0,00	0,00	0,00
	Veräußerung langfristiges Vermögen und sonstiges		0,00	0,00	0,00	0,00	0,00
Finanzierungsergebnis 1000163			0,00	0,00	0,00	0,00	0,00
	offene Verbindlichkeiten		0,00				
	offene Forderungen		0,00				

Vorhaben	Vorhabensbezeichnung		RA 2024	VA 2024	RA - VA	RA Vorjahre	RA Gesamt
Konto	Bezeichnung						
1000612	Straßenbau						
	Auszahlungen - Investitionen - Mittelverwendung		147.238,27	250.000,00	-102.761,73	1.071.220,06	1.218.458,33
	Anschaffungs- oder Herstellungskosten		147.238,27	250.000,00	-102.761,73	1.071.220,06	1.218.458,33
	5/612000-002000 Straßenbauten u. Gehsteige		147.238,27	250.000,00	-102.761,73	1.071.220,06	1.218.458,33
	Einzahlungen - Finanzierung - Mittelaufbringung		200.000,00	251.000,00	-51.000,00	872.164,04	1.072.164,04
	Mittel aus Geldfluss aus der operativen Gebarung		0,00	0,00	0,00	24.063,45	24.063,45
	5/612000-729960 Sonstige Aufwendungen Übernahme 2019					-5.936,55	-5.936,55
	6/612000+816000 Eigenleistung					30.000,00	30.000,00
	Bedarfszuweisungen/KTZ		200.000,00	250.000,00	-50.000,00	720.000,00	920.000,00
	6/612000+871000 Land Bedarfszuweisung		200.000,00	250.000,00	-50.000,00	665.000,00	865.000,00
	6/612000+871100 Landesbeitrag RU 3					55.000,00	55.000,00
	Haushaltsrücklagen/Zahlungsmittelreserven		0,00	0,00	0,00	0,00	0,00
	Sonstige Kapitaltransfers und Subventionen		0,00	1.000,00	-1.000,00	128.100,59	128.100,59
	6/612000+305000 Interessentenbeitrag Firmen			1.000,00	-1.000,00	128.100,59	128.100,59
	Darlehen/Innere Darlehen		0,00	0,00	0,00	0,00	0,00
	Finanzierungsleasing		0,00	0,00	0,00	0,00	0,00
	Veräußerung langfristiges Vermögen und sonstiges		0,00	0,00	0,00	0,00	0,00
Finanzierungsergebnis 1000612			52.761,73	1.000,00	51.761,73	-199.056,02	-146.294,29
	offene Verbindlichkeiten		0,00				
	offene Forderungen		0,00				

Vorhaben	Vorhabensbezeichnung		RA 2024	VA 2024	RA - VA	RA Vorjahre	RA Gesamt
Konto	Bezeichnung						
1000710	Güterwege						
	Auszahlungen - Investitionen - Mittelverwendung		11.697,05	10.000,00	1.697,05	113.378,51	125.075,56
	Anschaffungs- oder Herstellungskosten		11.697,05	10.000,00	1.697,05	113.378,51	125.075,56
	5/710000-002000	Straßenbauten	11.697,05	10.000,00	1.697,05	102.163,26	113.860,31
	5/710000-611000	Güterwegeinstandhaltung				11.215,25	11.215,25
	Einzahlungen - Finanzierung - Mittelaufbringung		44.050,56	3.000,00	41.050,56	67.851,32	111.901,88
	Mittel aus Geldfluss aus der operativen Gebarung		0,00	0,00	0,00	6.084,82	6.084,82
	6/710000+829000	Interessentenbeitrag				6.084,82	6.084,82
	Bedarfszuweisungen/KTZ		44.050,56	3.000,00	41.050,56	13.300,00	57.350,56
	6/710000+301000	Landesbeitrag B/6	42.050,56	1.500,00	40.550,56	4.200,00	46.250,56
	6/710000+871000	Land Bedarfszuweisung	2.000,00	1.500,00	500,00	6.650,00	8.650,00
	6/710000+871100	Landesbeitrag B/6 - nicht bebuchen				2.450,00	2.450,00
	Haushaltsrücklagen/Zahlungsmittelreserven		0,00	0,00	0,00	0,00	0,00
	Sonstige Kapitaltransfers und Subventionen		0,00	0,00	0,00	48.466,50	48.466,50
	6/710000+305000	Interessentenbeitrag Firmen				48.466,50	48.466,50
	Darlehen/Innere Darlehen		0,00	0,00	0,00	0,00	0,00
	Finanzierungsleasing		0,00	0,00	0,00	0,00	0,00
	Veräußerung langfristiges Vermögen und sonstiges		0,00	0,00	0,00	0,00	0,00
Finanzierungsergebnis 1000710			32.353,51	-7.000,00	39.353,51	-45.527,19	-13.173,68
	offene Verbindlichkeiten		0,00				
	offene Forderungen		0,00				

Vorhaben	Vorhabensbezeichnung		RA 2024	VA 2024	RA - VA	RA Vorjahre	RA Gesamt
Konto	Bezeichnung						
1000815	Spielplatz (2020 bis 2024)						
	Auszahlungen - Investitionen - Mittelverwendung		0,00	0,00	0,00	45.611,26	45.611,26
	Anschaffungs- oder Herstellungskosten		0,00	0,00	0,00	45.611,26	45.611,26
	5/815000-006000	Sonstige Grundstückseinrichtungen				45.611,26	45.611,26
	Einzahlungen - Finanzierung - Mittelaufbringung		0,00	0,00	0,00	45.611,26	45.611,26
	Mittel aus Geldfluss aus der operativen Gebarung		0,00	0,00	0,00	15.611,26	15.611,26
	6/815000+829910	Zuf. in Investive Gebarung				15.611,26	15.611,26
	Bedarfszuweisungen/KTZ		0,00	0,00	0,00	30.000,00	30.000,00
	6/815000+871000	Kapitaltransfers aus Gemeinde-Bedarfszuweisungsmittel				30.000,00	30.000,00
	Haushaltsrücklagen/Zahlungsmittelreserven		0,00	0,00	0,00	0,00	0,00
	Sonstige Kapitaltransfers und Subventionen		0,00	0,00	0,00	0,00	0,00
	Darlehen/Innere Darlehen		0,00	0,00	0,00	0,00	0,00
	Finanzierungsleasing		0,00	0,00	0,00	0,00	0,00
	Veräußerung langfristiges Vermögen und sonstiges		0,00	0,00	0,00	0,00	0,00
Finanzierungsergebnis 1000815			0,00	0,00	0,00	0,00	0,00
	offene Verbindlichkeiten		0,00				
	offene Forderungen		0,00				

Vorhaben	Vorhabensbezeichnung		RA 2024	VA 2024	RA - VA	RA Vorjahre	RA Gesamt
Konto	Bezeichnung						
1000820	Bauhof (2014 bis 2024)						
	Geplante Gesamtkosten:	78.000,00					
	Auszahlungen - Investitionen - Mittelverwendung		0,00	0,00	0,00	79.197,93	79.197,93
	Anschaffungs- oder Herstellungskosten		0,00	0,00	0,00	79.197,93	79.197,93
	5/820000-040000	Fahrzeuge				79.197,93	79.197,93
	Einzahlungen - Finanzierung - Mittelaufbringung		0,00	0,00	0,00	77.122,78	77.122,78
	Mittel aus Geldfluss aus der operativen Gebarung		0,00	0,00	0,00	23.122,78	23.122,78
	6/820000+829960	Sonstige Erträge Übernahme 2019				23.122,78	23.122,78
	Bedarfszuweisungen/KTZ		0,00	0,00	0,00	54.000,00	54.000,00
	6/820000+871000	Kapitaltransfers aus Gemeinde-Bedarfszuweisungsmittel				54.000,00	54.000,00
	Haushaltsrücklagen/Zahlungsmittelreserven		0,00	0,00	0,00	0,00	0,00
	Sonstige Kapitaltransfers und Subventionen		0,00	0,00	0,00	0,00	0,00
	Darlehen/Innere Darlehen		0,00	0,00	0,00	0,00	0,00
	Finanzierungsleasing		0,00	0,00	0,00	0,00	0,00
	Veräußerung langfristiges Vermögen und sonstiges		0,00	0,00	0,00	0,00	0,00
Finanzierungsergebnis 1000820			0,00	0,00	0,00	-2.075,15	-2.075,15
	offene Verbindlichkeiten		0,00				
	offene Forderungen		0,00				

Vorhaben	Vorhabensbezeichnung		RA 2024	VA 2024	RA - VA	RA Vorjahre	RA Gesamt
Konto	Bezeichnung						
1000840	Bauplätze						
	Auszahlungen - Investitionen - Mittelverwendung		0,00	0,00	0,00	228.574,19	228.574,19
	Anschaffungs- oder Herstellungskosten		0,00	0,00	0,00	228.574,19	228.574,19
	5/840000-001000	Unbebaute Grundstücke				228.574,19	228.574,19
	Einzahlungen - Finanzierung - Mittelaufbringung		0,00	0,00	0,00	250.000,00	250.000,00
	Mittel aus Geldfluss aus der operativen Gebarung		0,00	0,00	0,00	0,00	0,00
	Bedarfszuweisungen/KTZ		0,00	0,00	0,00	0,00	0,00
	Haushaltsrücklagen/Zahlungsmittelreserven		0,00	0,00	0,00	0,00	0,00
	Sonstige Kapitaltransfers und Subventionen		0,00	0,00	0,00	0,00	0,00
	Darlehen/Innere Darlehen		0,00	0,00	0,00	250.000,00	250.000,00
	1807/15	Bauplätze				250.000,00	250.000,00
	Finanzierungsleasing		0,00	0,00	0,00	0,00	0,00
	Veräußerung langfristiges Vermögen und sonstiges		0,00	0,00	0,00	0,00	0,00
Finanzierungsergebnis 1000840			0,00	0,00	0,00	21.425,81	21.425,81
	offene Verbindlichkeiten		0,00				
	offene Forderungen		0,00				

Vorhaben	Vorhabensbezeichnung		RA 2024	VA 2024	RA - VA	RA Vorjahre	RA Gesamt
Konto	Bezeichnung						
1000850	Wasserversorgung (2014 bis 2099)						
	Auszahlungen - Investitionen - Mittelverwendung		183.586,82	80.000,00	103.586,82	733.534,23	917.121,05
	Anschaffungs- oder Herstellungskosten		183.586,82	80.000,00	103.586,82	733.534,23	917.121,05
	5/850000-004000	Wasser- und Abwasserbauten und -anlagen	183.586,82	80.000,00	103.586,82	645.612,80	829.199,62
	5/850000-612000	Instandhaltung WVA				87.921,43	87.921,43
	Einzahlungen - Finanzierung - Mittelaufbringung		0,00	0,00	0,00	136.636,77	136.636,77
	Mittel aus Geldfluss aus der operativen Gebarung		0,00	0,00	0,00	0,00	0,00
	Bedarfszuweisungen/KTZ		0,00	0,00	0,00	0,00	0,00
	Haushaltsrücklagen/Zahlungsmittelreserven		0,00	0,00	0,00	0,00	0,00
	Sonstige Kapitaltransfers und Subventionen		0,00	0,00	0,00	136.636,77	136.636,77
	2/850000+307000	Kapitaltransfers von privaten Haushalten und privaten Organisationen ohne Erwerbszweck und andere				5.384,08	5.384,08
	6/850000+860000	Transfers von Bund, Bundesfonds und Bundeskammern				131.252,69	131.252,69
	Darlehen/Innere Darlehen		0,00	0,00	0,00	0,00	0,00
	Finanzierungsleasing		0,00	0,00	0,00	0,00	0,00
	Veräußerung langfristiges Vermögen und sonstiges		0,00	0,00	0,00	0,00	0,00
Finanzierungsergebnis 1000850			-183.586,82	-80.000,00	-103.586,82	-596.897,46	-780.484,28
	offene Verbindlichkeiten		0,00				
	offene Forderungen		0,00				

Vorhaben	Vorhabensbezeichnung		RA 2024	VA 2024	RA - VA	RA Vorjahre	RA Gesamt
Konto	Bezeichnung						
1000851	Kanalсанierung (2021 bis 2099)						
	Auszahlungen - Investitionen - Mittelverwendung		134.177,46	70.000,00	64.177,46	843.856,73	978.034,19
	Anschaffungs- oder Herstellungskosten		134.177,46	70.000,00	64.177,46	843.856,73	978.034,19
	5/851000-004000 Wasser- und Abwasserbauten und -anlagen		134.177,46	70.000,00	64.177,46	843.856,73	978.034,19
	Einzahlungen - Finanzierung - Mittelaufbringung		0,00	0,00	0,00	515.593,86	515.593,86
	Mittel aus Geldfluss aus der operativen Gebarung		0,00	0,00	0,00	0,00	0,00
	Bedarfszuweisungen/KTZ		0,00	0,00	0,00	0,00	0,00
	Haushaltsrücklagen/Zahlungsmittelreserven		0,00	0,00	0,00	0,00	0,00
	Sonstige Kapitaltransfers und Subventionen		0,00	0,00	0,00	15.664,57	15.664,57
	2/851000+307000 Kapitaltransfers von privaten Haushalten und privaten Organisationen ohne Erwerbszweck und andere					15.664,57	15.664,57
	Darlehen/Innere Darlehen		0,00	0,00	0,00	499.929,29	499.929,29
	1245/1 Kanalbau ab 2022					499.929,29	499.929,29
	Finanzierungsleasing		0,00	0,00	0,00	0,00	0,00
	Veräußerung langfristiges Vermögen und sonstiges		0,00	0,00	0,00	0,00	0,00
Finanzierungsergebnis 1000851			-134.177,46	-70.000,00	-64.177,46	-328.262,87	-462.440,33
	offene Verbindlichkeiten		0,00				
	offene Forderungen		0,00				

Vorhaben	Vorhabensbezeichnung		RA 2024	VA 2024	RA - VA	RA Vorjahre	RA Gesamt
Konto	Bezeichnung						
1008151	Motorikpark (2020 bis 2024)						
	Auszahlungen - Investitionen - Mittelverwendung		0,00	0,00	0,00	58.593,06	58.593,06
	Anschaffungs- oder Herstellungskosten		0,00	0,00	0,00	58.593,06	58.593,06
	5/815100-006000	Sonstige Grundstückseinrichtungen				58.593,06	58.593,06
	Einzahlungen - Finanzierung - Mittelaufbringung		0,00	0,00	0,00	58.593,06	58.593,06
	Mittel aus Geldfluss aus der operativen Gebarung		0,00	0,00	0,00	5.958,06	5.958,06
	6/815100+829910	Zuf. in Investive Gebarung				5.958,06	5.958,06
	Bedarfszuweisungen/KTZ		0,00	0,00	0,00	52.635,00	52.635,00
	6/815100+871000	Kapitaltransfers aus Gemeinde-Bedarfszuweisungsmittel				52.635,00	52.635,00
	Haushaltsrücklagen/Zahlungsmittelreserven		0,00	0,00	0,00	0,00	0,00
	Sonstige Kapitaltransfers und Subventionen		0,00	0,00	0,00	0,00	0,00
	Darlehen/Innere Darlehen		0,00	0,00	0,00	0,00	0,00
	Finanzierungsleasing		0,00	0,00	0,00	0,00	0,00
	Veräußerung langfristiges Vermögen und sonstiges		0,00	0,00	0,00	0,00	0,00
Finanzierungsergebnis 1008151			0,00	0,00	0,00	0,00	0,00
	offene Verbindlichkeiten		0,00				
	offene Forderungen		0,00				

Vorhaben	Vorhabensbezeichnung		RA 2024	VA 2024	RA - VA	RA Vorjahre	RA Gesamt
Konto	Bezeichnung						
1831000	Freibad Filteranlage (2019 bis 2024)						
	Auszahlungen - Investitionen - Mittelverwendung		0,00	0,00	0,00	0,00	0,00
	Anschaffungs- oder Herstellungskosten		0,00	0,00	0,00	0,00	0,00
	Einzahlungen - Finanzierung - Mittelaufbringung		0,00	0,00	0,00	50.000,00	50.000,00
	Mittel aus Geldfluss aus der operativen Gebarung		0,00	0,00	0,00	0,00	0,00
	Bedarfszuweisungen/KTZ		0,00	0,00	0,00	50.000,00	50.000,00
	6/831000+871000	Bedarfszuweisung des Landes				50.000,00	50.000,00
	Haushaltsrücklagen/Zahlungsmittelreserven		0,00	0,00	0,00	0,00	0,00
	Sonstige Kapitaltransfers und Subventionen		0,00	0,00	0,00	0,00	0,00
	Darlehen/Innere Darlehen		0,00	0,00	0,00	0,00	0,00
	Finanzierungsleasing		0,00	0,00	0,00	0,00	0,00
	Veräußerung langfristiges Vermögen und sonstiges		0,00	0,00	0,00	0,00	0,00
Finanzierungsergebnis 1831000			0,00	0,00	0,00	50.000,00	50.000,00
	offene Verbindlichkeiten		0,00				
	offene Forderungen		0,00				

Salden Finanzierungsergebnisse		RA 2024	VA 2024	RA - VA	RA Vorjahre	RA Gesamt
1000163	Ankauf Feuerwehrauto HLF II					
	Auszahlungen - Investitionen - Mittelverwendung	0,00	0,00	0,00	0,00	0,00
	Einzahlungen - Finanzierung - Mittelherkunft	0,00	0,00	0,00	0,00	0,00
		0,00	0,00	0,00	0,00	0,00
	offene Verbindlichkeiten	0,00				
	offene Forderungen	0,00				
1000612	Straßenbau					
	Auszahlungen - Investitionen - Mittelverwendung	147.238,27	250.000,00	-102.761,73	1.071.220,06	1.218.458,33
	Einzahlungen - Finanzierung - Mittelherkunft	200.000,00	251.000,00	-51.000,00	872.164,04	1.072.164,04
		52.761,73	1.000,00	51.761,73	-199.056,02	-146.294,29
	offene Verbindlichkeiten	0,00				
	offene Forderungen	0,00				
1000710	Güterwege					
	Auszahlungen - Investitionen - Mittelverwendung	11.697,05	10.000,00	1.697,05	113.378,51	125.075,56
	Einzahlungen - Finanzierung - Mittelherkunft	44.050,56	3.000,00	41.050,56	67.851,32	111.901,88
		32.353,51	-7.000,00	39.353,51	-45.527,19	-13.173,68
	offene Verbindlichkeiten	0,00				
	offene Forderungen	0,00				
1000815	Spielplatz (2020 bis 2024)					
	Auszahlungen - Investitionen - Mittelverwendung	0,00	0,00	0,00	45.611,26	45.611,26
	Einzahlungen - Finanzierung - Mittelherkunft	0,00	0,00	0,00	45.611,26	45.611,26
		0,00	0,00	0,00	0,00	0,00
	offene Verbindlichkeiten	0,00				
	offene Forderungen	0,00				
1000820	Bauhof (2014 bis 2024)					
	Auszahlungen - Investitionen - Mittelverwendung	0,00	0,00	0,00	79.197,93	79.197,93
	Einzahlungen - Finanzierung - Mittelherkunft	0,00	0,00	0,00	77.122,78	77.122,78
		0,00	0,00	0,00	-2.075,15	-2.075,15
	offene Verbindlichkeiten	0,00				
	offene Forderungen	0,00				
1000840	Bauplätze					
	Auszahlungen - Investitionen - Mittelverwendung	0,00	0,00	0,00	228.574,19	228.574,19
	Einzahlungen - Finanzierung - Mittelherkunft	0,00	0,00	0,00	250.000,00	250.000,00
		0,00	0,00	0,00	21.425,81	21.425,81
	offene Verbindlichkeiten	0,00				
	offene Forderungen	0,00				

Salden Finanzierungsergebnisse		RA 2024	VA 2024	RA - VA	RA Vorjahre	RA Gesamt
1000850	Wasserversorgung (2014 bis 2099)					
	Auszahlungen - Investitionen - Mittelverwendung	183.586,82	80.000,00	103.586,82	733.534,23	917.121,05
	Einzahlungen - Finanzierung - Mittelherkunft	0,00	0,00	0,00	136.636,77	136.636,77
		-183.586,82	-80.000,00	-103.586,82	-596.897,46	-780.484,28
	offene Verbindlichkeiten	0,00				
	offene Forderungen	0,00				
1000851	Kanalsanierung (2021 bis 2099)					
	Auszahlungen - Investitionen - Mittelverwendung	134.177,46	70.000,00	64.177,46	843.856,73	978.034,19
	Einzahlungen - Finanzierung - Mittelherkunft	0,00	0,00	0,00	515.593,86	515.593,86
		-134.177,46	-70.000,00	-64.177,46	-328.262,87	-462.440,33
	offene Verbindlichkeiten	0,00				
	offene Forderungen	0,00				
1008151	Motorikpark (2020 bis 2024)					
	Auszahlungen - Investitionen - Mittelverwendung	0,00	0,00	0,00	58.593,06	58.593,06
	Einzahlungen - Finanzierung - Mittelherkunft	0,00	0,00	0,00	58.593,06	58.593,06
		0,00	0,00	0,00	0,00	0,00
	offene Verbindlichkeiten	0,00				
	offene Forderungen	0,00				
1831000	Freibad Filteranlage (2019 bis 2024)					
	Auszahlungen - Investitionen - Mittelverwendung	0,00	0,00	0,00	0,00	0,00
	Einzahlungen - Finanzierung - Mittelherkunft	0,00	0,00	0,00	50.000,00	50.000,00
		0,00	0,00	0,00	50.000,00	50.000,00
	offene Verbindlichkeiten	0,00				
	offene Forderungen	0,00				
Saldo Investive Einzelvorhaben		-232.649,04	-156.000,00	-76.649,04	-1.100.392,88	-1.333.041,92
	offene Verbindlichkeiten	0,00				
	offene Forderungen	0,00				
Saldo der gesamten Investitionstätigkeit		-232.649,04	-156.000,00	-76.649,04	-1.100.392,88	-1.333.041,92
	offene Verbindlichkeiten	0,00				
	offene Forderungen	0,00				

Nachweis der sonstigen Investitionen (nur VC 2)

Vorhaben	Vorhabensbezeichnung		RA 2024	VA 2024	RA - VA	RA 2023
Konto	Bezeichnung					
2100000	Sonstige Investitionen (2023 bis 2099)					
	Auszahlungen - Investitionen - Mittelverwendung		125.808,93	100.000,00	25.808,93	31.914,32
	Anschaffungs- oder Herstellungskosten		125.808,93	100.000,00	25.808,93	31.914,32
5/024000-042000	Amts-, Betriebs- und Geschäftsausstattung		1.198,93		1.198,93	
5/240000-006000	Sonstige Grundstückseinrichtungen					29.207,15
5/816000-005000	Anlagen zu Straßenbauten		29.674,55	20.000,00	9.674,55	
5/817000-006000	Einfriedung N/Z		63.735,47	50.000,00	13.735,47	
5/817000-050000	Sonderanlagen Urnenwand Friedhof N/Z		18.291,65	30.000,00	-11.708,35	
1/831000-050000	Schwimmbadumrandung Bäderroste					2.707,17
1/850000-040000	Fahrzeuge		12.908,33		12.908,33	
Finanzierungsergebnis 2100000			-125.808,93	-100.000,00	-25.808,93	-31.914,32
offene Verbindlichkeiten			0,00			
offene Forderungen			0,00			

Nachweis Kundenforderungen

Rechnungsabschluss 2024

Marktgemeinde Neusiedl an der Zaya

Nachweis Kundenforderungen

Konto	Bezeichnung	Saldo Brutto 31.12.2023	Saldo Brutto 31.12.2024	Netto	USt
	Nicht voranschlagswirksame Gebarung				
0/000000+360200	Stempelgebühren	38,00	28,90	28,90	0,00
	Summe Nicht voranschlagswirksame Gebarung	38,00	28,90	28,90	0,00
131000	Bau- und Feuerpolizei				
2/131000+812000	Bausachverständiger Gebühren	65,00	75,00	75,00	0,00
	Summe 131000 Bau- und Feuerpolizei	65,00	75,00	75,00	0,00
211000	Volksschule				
2/211000+810000	Nachmittagsbeitrag Ausspeisung	1.689,00	1.165,08	1.165,08	0,00
2/211000+810100	Nachmittagsbetreuung	1.500,50	1.275,00	1.275,00	0,00
	Summe 211000 Volksschule	3.189,50	2.440,08	2.440,08	0,00
240000	Kindergärten				
2/240000+810000	Ausspeisung	1.187,76	1.717,12	1.519,54	197,58
2/240000+810100	Betreuungsbeitrag	1.417,00	745,00	659,31	85,69
2/240000+810200	Spiel- und Bastelbeitrag	0,00	361,20	319,66	41,54
	Summe 240000 Kindergärten	2.604,76	2.823,32	2.498,51	324,81
320000	Ausbildung in Musik und darstellender Kunst				
2/320000+810000	Gebühren - Musikschule	33,28	82,78	82,78	0,00
	Summe 320000 Ausbildung in Musik und darstellender Kunst	33,28	82,78	82,78	0,00
817000	Friedhöfe				
2/817000+852000	Grabstellengebühr	-197,50	1.482,50	1.482,50	0,00
2/817000+852100	Begräbnisgebühren	150,00	2.420,00	2.420,00	0,00
	Summe 817000 Friedhöfe	-47,50	3.902,50	3.902,50	0,00
840000	Grundbesitz				
2/840000+811000	Grundbesitz d. Gde. Pacht	285,80	170,18	170,18	0,00
	Summe 840000 Grundbesitz	285,80	170,18	170,18	0,00
850000	Betriebe der Wasserversorgung				
2/850000+307000	Kapitaltransfers von privaten Haushalten und privaten Organisationen ohne Erwerbszweck und ande	2.256,04	0,00	0,00	0,00
2/850000+852100	Wasserbezugsgebühren	-3.995,07	8.176,33	7.432,96	743,37
2/850000+852200	Wasser Bereitstellungsgebühr	3.321,31	3.273,12	2.975,02	298,10
	Summe 850000 Betriebe der Wasserversorgung	1.582,28	11.449,45	10.407,98	1.041,47

Rechnungsabschluss 2024

Marktgemeinde Neusiedl an der Zaya

Nachweis Kundenforderungen

Konto	Bezeichnung	Saldo Brutto 31.12.2023	Saldo Brutto 31.12.2024	Netto	USt
851000	Betriebe der Abwasserbeseitigung				
2/851000+852100	Kanalbenützungsgebühr	16.734,57	18.550,42	16.863,93	1.686,49
	Summe 851000 Betriebe der Abwasserbeseitigung	16.734,57	18.550,42	16.863,93	1.686,49
920000	Ausschließliche Gemeindeabgaben				
2/920000+830000	Grundsteuer A	-1.153,32	-597,89	-597,89	0,00
2/920000+831000	Grundsteuer B	7.713,31	7.784,46	7.784,46	0,00
2/920000+838000	Hundeabgabe	134,70	380,00	380,00	0,00
2/920000+849000	Mahn- u. Säumnisgebühren	10,35	10,35	10,35	0,00
2/920000+856000	Verwaltungsabgaben	66,50	17,90	17,90	0,00
2/920000+857000	Kommissionsgebühren	13,80	0,00	0,00	0,00
	Summe 920000 Ausschließliche Gemeindeabgaben	6.785,34	7.594,82	7.594,82	0,00
	Gesamt	Brutto 31.12.2023	Brutto 31.12.2024	Netto	USt
		31.271,03	47.117,45	44.064,68	3.052,77
		Einnahmen	47.117,45	44.064,68	3.052,77
		Ausgaben	0,00	0,00	0,00

Forderungen

Konto	Bezeichnung	Saldo lt. Konto 31.12.2023	Saldo lt. Konto 31.12.2024	Offen	Differenz
230000	Kurzfristige Forderungen aus Lieferungen und Leistungen	6.216,34	5.620,26	5.620,26	0,00
231000	Langfristige Forderungen aus Lieferungen und Leistungen	0,00	0,00	0,00	0,00
233000	Forderungen aus Abgaben	25.054,69	41.497,19	41.497,19	0,00
Summe		31.271,03	47.117,45	47.117,45	0,00

Forderungen nach Vorhabenscode

Konto	Bezeichnung	ohne Vorhabenscode	mit Vorhabenscode 1	mit Vorhabencodes 2 - 5	VUG	USt	Gesamt
230000	Kurzfristige Forderungen aus Lieferungen und Leistungen	5.266,55	0,00	0,00	28,90	324,81	5.620,26
231000	Langfristige Forderungen aus Lieferungen und Leistungen	0,00	0,00	0,00	0,00	0,00	0,00
233000	Forderungen aus Abgaben	38.769,23	0,00	0,00	0,00	2.727,96	41.497,19
Summe		44.035,78	0,00	0,00	28,90	3.052,77	47.117,45

Nachweis Lieferantenverbindlichkeiten

Konto	Bezeichnung	Saldo Brutto 31.12.2023	Saldo Brutto 31.12.2024	Netto	USt
Nicht voranschlagswirksame Gebarung					
0/000000+270000	Vorsteuer	16.634,56	23.206,04	23.206,04	0,00
9/000000-360000	Umsatzsteuer	3.629,54	4.257,71	4.257,71	0,00
Summe Nicht voranschlagswirksame Gebarung		-13.005,02	-18.948,33	-18.948,33	0,00
Gesamt		Brutto 31.12.2023	Brutto 31.12.2024	Netto	USt
		-13.005,02	-18.948,33	-18.948,33	0,00
		Ausgaben	4.257,71	4.257,71	0,00
		Einnahmen	23.206,04	23.206,04	0,00

Verbindlichkeiten

Konto	Bezeichnung	Saldo lt. Konto 31.12.2023	Saldo lt. Konto 31.12.2024	Offen	Differenz
331000	Kurzfristige Verbindlichkeiten aus Lieferungen und Leistungen	-9.908,42	-15.851,73	-15.851,73	0,00
332000	Langfristige Verbindlichkeiten aus Lieferungen und Leistungen	0,00	0,00	0,00	0,00
333000	Kurzfristige Verbindlichkeiten aus Abgaben	-3.096,60	-3.096,60	-3.096,60	0,00
Summe		-13.005,02	-18.948,33	-18.948,33	0,00

Verbindlichkeiten nach Vorhabenscode

Konto	Bezeichnung	ohne Vorhabenscode	mit Vorhabenscode 1	mit Vorhabencodes 2 - 5	VUG	USt	Gesamt
331000	Kurzfristige Verbindlichkeiten aus Lieferungen und Leistungen	0,00	0,00	0,00	-5.943,31	0,00	-5.943,31
332000	Langfristige Verbindlichkeiten aus Lieferungen und Leistungen	0,00	0,00	0,00	0,00	0,00	0,00
333000	Kurzfristige Verbindlichkeiten aus Abgaben	0,00	0,00	0,00	0,00	0,00	0,00
Summe		0,00	0,00	0,00	-5.943,31	0,00	-5.943,31

Nachweis über Transferzahlungen (Anlage 6a)

Haushaltskonto	Bezeichnung Ansatz	Bezeichnung Post	Summe Einzahlungen	Summe Auszahlungen
Transferzahlungen von/an Bund, Bundesfonds, Bundeskammern				
	Gesamtsumme Transferzahlungen von/an Bund, Bundesfonds, Bundeskammern		0,00	0,00
	Summe Kapitaltransfers		0,00	0,00
	Summe Transfers		0,00	0,00
Transferzahlungen von/an Länder, Landesfonds, Landesammern				
	Gesamtsumme Transferzahlungen von/an Länder, Landesfonds, Landesammern		1.479.646,01	634.760,40
	Summe Kapitaltransfers		0,00	0,00
	Summe Transfers		1.479.646,01	634.760,40
2/024000+816000	Wahlangelegenheiten	Wahlen Kostenersätze	2.201,73	
2/925000+859000	Ertragsanteile an gemeinschaftliche Bundesabgaben	Ertragsanteile	1.249.255,75	
2/925000+859400	Ertragsanteile an gemeinschaftliche Bundesabgaben	Getränkesteuerersatzzahlung	14.339,82	
2/946000+861000	Zuschüsse nach landesgesetzlichen Bestimmungen	Transfers von Ländern, Landesfonds und Landesammern	11.848,71	
6/612000+871000	Gemeindestraßen	Land Bedarfszuweisung	200.000,00	
6/710000+871000	Land- und forstwirtschaftlicher Wegebau	Land Bedarfszuweisung	2.000,00	
1/419000-751000	Sonstige Einrichtungen und Maßnahmen	SH Wohnsitzgde. Beitr.		2.224,77
1/419000-751100	Sonstige Einrichtungen und Maßnahmen	Sozialhilfeuml. n. Finkr.		215.555,37
1/439000-751000	Sonstige Einrichtungen und Maßnahmen	Jugendwohlfahrtsumlage		38.678,15
1/510000-751000	Medizinische Bereichsversorgung	Transfers an Länder, Landesfonds und Landesammern		5.081,39
1/562000-752000	Sprengelbeiträge	NÖKAS Umlage		373.212,73
1/562100-752000	Sprengelbeiträge Verwaltung	NÖKAS Verwaltungsaufwand		7,99
Transferzahlungen von/an Gemeinden, Gemeindeverbände, Gemeindefonds				
	Gesamtsumme Transferzahlungen von/an Gemeinden, Gemeindeverbände, Gemeindefonds		0,00	0,00
	Summe Kapitaltransfers		0,00	0,00
	Summe Transfers		0,00	0,00
Transferzahlungen von/an Sozialversicherungsträger				
	Gesamtsumme Transferzahlungen von/an Sozialversicherungsträger		0,00	154.800,00
	Summe Kapitaltransfers		0,00	0,00
	Summe Transfers		0,00	154.800,00
1/851000-752000	Betriebe der Abwasserbeseitigung	Abwasserverbandsbeiträge		154.800,00

Haushaltskonto	Bezeichnung Ansatz	Bezeichnung Post	Summe Einzahlungen	Summe Auszahlungen
Transferzahlungen von/an sonst. Träger des öffentlichen Rechts				
	Gesamtsumme Transferzahlungen von/an sonst. Träger des öffentlichen Rechts		0,00	0,00
	Summe Kapitaltransfers		0,00	0,00
	Summe Transfers		0,00	0,00
Gesamtsumme			1.479.646,01	789.560,40

Nachweis über Haushaltsrücklagen und
Zahlungsmittelreserven (Anlage 6b)

Haushaltsrücklagen			Rücklagenstand			Rücklagenstand	Zahlungsmittelreserven		
Nr.	Verwendungszweck	Ansatz	31.12.2023	Zuführungen	Entnahmen	31.12.2024	31.12.2023	31.12.2024	Konto-/Sparbuchnummer
8/9990934/00001	Abfertigungen	010000	92.741,00			92.741,00	68.005,42	68.010,52	ZW 801 294801
Zweckgebundene Haushaltsrücklagen			92.741,00	0,00	0,00	92.741,00	68.005,42	68.010,52	
8/9990935/00002	Sparbuch Rücklagen	010000	0,00	950.000,00		950.000,00			
8/9997935/00001	Haushaltspotential Rücklage	980000	0,00	154.150,00	154.150,00	0,00			
8/9997935/00002	Haushaltspotential Rücklage	990000	2.090.027,28		787.981,78	1.302.045,50			
8/9997935/00003	Rücklage aus 50 % Saldo EB	912000	7.801.300,00			7.801.300,00			
Allgemeine Haushaltsrücklagen			9.891.327,28	1.104.150,00	942.131,78	10.053.345,50	0,00	0,00	
Gesamtsummen			9.984.068,28	1.104.150,00	942.131,78	10.146.086,50	68.005,42	68.010,52	

Einzelnachweis über Finanzschulden und Schuldendienst
(Anlage 6c)

Kontonummer Darlehensnr.	Ansatz	Darlehensgeber/Staat Aktenzahl	Verwendungszweck Genehmigungsdatum/-vermerk	Beschluss- Datum	Zinssatz Zinsindikator	Währung	Laufzeit
1. Darlehen für Investitionszwecke							
1.1. ... von Trägern des öffentlichen Rechts							
1.1.1. ... von Bund, Bundesfonds, Bundeskammern							
1.1.2. ... von Ländern, Landesfonds, Landeskammern							
1.1.3. ... von Gemeinden, Gemeindeverbänden, Gemeindefonds							
1.1.4. ... von Sozialversicherungsträgern							
1.1.5. ... von sonstigen Trägern des öffentlichen Rechts							
1.2. ... von Beteiligungen der Gebietskörperschaft (ohne Finanzunternehmungen)							
1.3. ... von Unternehmen (ohne Beteiligungen und ohne Finanzunternehmungen)							
1.4. ... von Finanzunternehmen							
1.4.1. ... von Finanzunternehmen im Inland							
1245 1	851000	Erste Bank der oesterreichischen Sparkassen AG/AT	Kanalbau ab 2022	Kanalbau ab 2022	0,670%	EUR	01.06.2021 - 31.12.2041
1807 15	840000	Marchfelder Bank eG/AT	Bauplätze	07.04.2022 Bauplätze	0,550%	EUR	01.08.2022 - FIX verzinst 31.12.2027
10002 3	851000	RAIKA Neusiedl/Zaya/AT	Kanalbau	Betriebe der Abwasserbeseitigung	2,875%	EUR	01.01.1994 - normal verzir 31.12.2026
10002 12	612000	RAIKA Neusiedl/Zaya/AT	Straßenbau	Gemeindestraßen	1,000%	EUR	01.01.2016 - 31.12.2031
10002 13	850000	RAIKA Neusiedl/Zaya/AT	WVA ab 2019	Betriebe der Wasserversorgung	1,500%	EUR	01.01.2019 - 31.12.2039
10004 11	853000	NÖ Landes Hypothekenbank/AT	Wohnhaus KiGa	Betriebe für die Errichtunge und Verw. von Wohn u.	0,720%	EUR	01.01.2015 - normal verzir 31.12.2030
1.4.2. ... von Finanzunternehmen im Ausland							
1.5. ... von Sonstigen							

Zwischensumme

Kontonummer Darlehensnr.	Darlehenshöhe Gesamt	Buchwert 31.12.2023	Zugang	Tilgung	Zinsen	Summe Schuldendienst	Schuldendienst- ersätze	Buchwert 31.12.2024	Kursgewinn/ -verlust	Buchwert inkl. KG/KV	Netto Schuldendienst
1245 1	500.000,00	452.460,20		23.733,10	2.991,80	26.724,90		428.727,10		428.727,10	26.724,90
1807 15	250.000,00	187.500,00		62.500,00	976,98	63.476,98		125.000,00		125.000,00	63.476,98
10002 3	1.671.475,19	245.326,40		99.736,01	8.216,73	107.952,74		145.590,39		145.590,39	107.952,74
10002 12	300.000,00	160.000,00		20.000,00	7.693,38	27.693,38		140.000,00		140.000,00	27.693,38
10002 13	350.000,00	262.500,00		17.500,00	3.937,14	21.437,14		245.000,00		245.000,00	21.437,14
10004 11	310.000,00	134.333,22		20.666,68	6.005,29	26.671,97		113.666,54		113.666,54	26.671,97
		1.442.119,82	0,00	244.135,79	29.821,32	273.957,11	0,00	1.197.984,03	0,00	1.197.984,03	273.957,11

Kontonummer Darlehensnr.	Ansatz	Darlehensgeber/Staat Aktenzahl	Verwendungszweck Genehmigungsdatum/-vermerk	Beschluss- Datum	Zinssatz Zinsindikator	Währung	Laufzeit
-----------------------------	--------	-----------------------------------	------------------------------------------------	---------------------	---------------------------	---------	----------

2. Finanzschulden für den laufenden Aufwand**2.1. ... von Trägern des öffentlichen Rechts**

2.1.1. ... von Bund, Bundesfonds, Bundeskammern

2.1.2. ... von Ländern, Landesfonds, Landeskammern

2.1.3. ... von Gemeinden, Gemeindeverbänden, Gemeindefonds

2.1.4. ... von Sozialversicherungsträgern

2.1.5. ... von sonstigen Trägern des öffentlichen Rechts

2.2. ... von Beteiligungen der Gebietskörperschaft (ohne Finanzunternehmungen)**2.3. ... von Unternehmen (ohne Beteiligungen und ohne Finanzunternehmungen)****2.4. ... von Finanzunternehmen**

2.4.1. ... von Finanzunternehmen im Inland

2.4.2. ... von Finanzunternehmen im Ausland

2.5. ... von Sonstigen**Zwischensumme****SUMME (1 und 2)**

Davon ohne Quasi-KG *)

Davon Quasi-KG *)

*) Quasi-Kapitalgesellschaften außerhalb des Sektors Staat gemäß ESVG (Ansatz 85-86).

Kontonummer Darlehensnr.	Darlehenshöhe Gesamt	Buchwert 31.12.2023	Zugang	Tilgung	Zinsen	Summe Schuldendienst	Schuldendienst- ersätze	Buchwert 31.12.2024	Kursgewinn/ -verlust	Buchwert inkl. KG/KV	Netto Schuldendienst
		0,00	0,00	0,00	0,00	0,00	0,00	0,00	0,00	0,00	0,00
		1.442.119,82	0,00	244.135,79	29.821,32	273.957,11	0,00	1.197.984,03	0,00	1.197.984,03	273.957,11
		347.500,00	0,00	82.500,00	8.670,36	91.170,36	0,00	265.000,00	0,00	265.000,00	91.170,36
		1.094.619,82	0,00	161.635,79	21.150,96	182.786,75	0,00	932.984,03	0,00	932.984,03	182.786,75

Nachweis über haushaltsinterne Vergütungen (Anlage 6f)

Gruppenebene		Erträge	Aufwendungen
0	Vertretungskörper und allgemeine Verwaltung	0,00	0,00
1	Öffentliche Ordnung und Sicherheit	0,00	0,00
2	Unterricht, Erziehung, Sport und Wissenschaft	0,00	0,00
3	Kunst, Kultur und Kultus	0,00	0,00
4	Soziale Wohlfahrt und Wohnbauförderung	0,00	0,00
5	Gesundheit	0,00	0,00
6	Straßen- und Wasserbau, Verkehr	0,00	0,00
7	Wirtschaftsförderung	0,00	0,00
8	Dienstleistungen	0,00	0,00
9	Finanzwirtschaft	0,00	0,00
Summe		0,00	0,00
Nicht voranschlagswirksame Gebarung		Mittelaufbringung	Mittelverwendung
270	Finanzamt Vorsteuerbeträge (nicht voranschlagswirksame Gebarung)	0,00	0,00
360	Umsatzsteuer (nicht voranschlagswirksame Gebarung)	0,00	0,00
Summe		0,00	0,00

Anlagenspiegel nach Ansatz (Anlage 6g)

MVAG	Ansatz	Bezeichnung	Buchwert 31.12.2023	Zugänge/ + Umbuchungen -	Abgänge/ -	Wertaufholung+/ Wertminderung-	Abschreibung	Buchwert 31.12.2024
1021	Grundstücke, Grundstückseinrichtungen und Infrastruktur		7.057.290,43	284.637,91	48.718,00	178.725,34	407.669,34	7.064.266,34
	240000	Kindergärten	34.647,15					34.647,15
	612000	Gemeindestraßen	3.606.124,73	127.215,36			280.888,15	3.452.451,94
	710000	Land- und forstwirtschaftlicher Wegebau	858.739,59	9.400,00			106.758,11	761.381,48
	815000	Park- und Gartenanlagen, Kinderspielplätze	170.499,47				5.658,43	164.841,04
	815100	Motorikpark	52.273,68				1.802,54	50.471,14
	816000	Öffentliche Beleuchtung und öffentliche Uhren	14.253,61	38.774,55	9.100,00		2.996,42	40.931,74
	817000	Friedhöfe		63.735,47			965,69	62.769,78
	840000	Grundbesitz	2.200.352,20	45.512,53	39.618,00	178.725,34		2.384.972,07
	850000	Betriebe der Wasserversorgung	120.400,00				8.600,00	111.800,00
1022	Gebäude und Bauten		6.702.911,48	2.027,37	0,00	0,00	274.739,41	6.430.199,44
	029000	Amtsgebäude	781.194,21				33.702,52	747.491,69
	211000	Volksschule	592.056,00				32.892,00	559.164,00
	240000	Kindergärten	588.473,23				21.795,30	566.677,93
	263000	Turnsaal	1.300.750,00				30.250,00	1.270.500,00
	817000	Friedhöfe	107.388,00				5.652,00	101.736,00
	820000	Bauhof	686.743,20				23.680,80	663.062,40
	824000	Lager- und Kühlhäuser	11.000,00					11.000,00
	831000	Freibäder	383.517,58	2.027,37			16.064,37	369.480,58
	850000	Betriebe der Wasserversorgung	33.818,40				3.074,40	30.744,00
	853000	Betriebe für die Errichtung und Verw. von Wohn u. Geschäftsgeb.	2.217.970,86				107.628,02	2.110.342,84
1023	Wasser- und Abwasserbauten und -anlagen		1.297.895,89	160.394,25	0,00	0,00	82.550,57	1.375.739,57
	850000	Betriebe der Wasserversorgung	1.297.895,89	160.394,25			82.550,57	1.375.739,57
1024	Sonderanlagen		1.432.861,97	152.469,11	0,00	0,00	83.111,56	1.502.219,52
	817000	Friedhöfe	10.421,68	18.291,65			919,96	27.793,37
	850000	Betriebe der Wasserversorgung	89.240,69	23.437,64			10.695,85	101.982,48
	851000	Betriebe der Abwasserbeseitigung	1.333.199,60	110.739,82			71.495,75	1.372.443,67
1025	Technische Anlagen, Fahrzeuge und Maschinen		85.121,87	12.908,33	0,00	0,00	10.843,42	87.186,78
	612000	Gemeindestraßen	3.307,84				601,43	2.706,41
	820000	Bauhof	71.278,14				7.919,79	63.358,35
	831000	Freibäder	2.527,89				300,78	2.227,11
	850000	Betriebe der Wasserversorgung	5.000,00	12.908,33			1.645,42	16.262,91
	851000	Betriebe der Abwasserbeseitigung						
	853100	Festsaal	3.008,00				376,00	2.632,00
1026	Amts-, Betriebs- und Geschäftsausstattung		53.722,52	1.198,93	0,00	0,00	10.812,48	44.108,97
	024000	Wahlangelegenheiten		1.198,93			119,89	1.079,04
	029000	Amtsgebäude	4.293,04				858,61	3.434,43
	211000	Volksschule	955,50				191,10	764,40
	831000	Freibäder	46.952,87				8.717,57	38.235,30

MVAG	Ansatz	Bezeichnung	Buchwert 31.12.2023	Zugänge/ + Umbuchungen -	Abgänge/ -	Wertaufholung+/ Wertminderung-	Abschreibung	Buchwert 31.12.2024
	852000	Betriebe der Müllbeseitigung	695,10				99,30	595,80
	853100	Festsaal	826,01				826,01	
		Summe Aktiva	16.629.804,16	613.635,90	48.718,00	178.725,34	869.726,78	16.503.720,62
1311		Investitionszuschüsse von Trägern öffentlichen Rechts	-173.720,23	0,00	67.242,07	0,00	-30.126,85	-210.835,45
	710000	Land- und forstwirtschaftlicher Wegebau	-173.720,23		67.242,07		-30.126,85	-210.835,45
		Summe Passiva	-173.720,23	0,00	67.242,07	0,00	-30.126,85	-210.835,45
		Saldo Aktiva/Passiva	16.456.083,93	613.635,90	115.960,07	178.725,34	839.599,93	16.292.885,17

Liste der nicht bewerteten Kulturgüter (Anlage 6h)

Art	Bezeichnung	Standort	Anzahl (bei Sammlungen)
-----	-------------	----------	-------------------------

Leasingspiegel (Anlage 6i)

Finanzierungsleasing

Ansatz- oder Projektbezeichnung	Anschaffungskosten	Buchwert 31.12.2023	Buchwert 31.12.2024	Summe ausstehender Mindestleasing- zahlungen	Laufzeit	Restlaufzeit in Jahren	Kautionen für Finanzierungsleasing
Summe	0,00	0,00	0,00	0,00			

Wirtschaftliche Unternehmungen, Betriebe, betriebsähnliche Einrichtungen gem. § 1 Abs. 2

Summe	0,00	0,00	0,00	0,00			
--------------	-------------	-------------	-------------	-------------	--	--	--

Operating Leasing

Ansatz- oder Projektbezeichnung	Laufzeit Grundmietzeit in Jahren	Gesamtkosten	Einmalkaution	Leasingentgelt (ohne laufender Kaution)	Laufende Kaution	Restlaufzeit in Jahren	Kumulierte Restzahlungen
Turnsaal Sanierung (262000)	01.01.2018 - 31.12.2038 21,00	680.000,00		68.344,23		14,00	956.819,22
Summe		680.000,00	0,00	68.344,23	0,00		956.819,22

Wirtschaftliche Unternehmungen, Betriebe, betriebsähnliche Einrichtungen gem. § 1 Abs. 2

Summe		0,00	0,00	0,00	0,00		0,00
--------------	--	-------------	-------------	-------------	-------------	--	-------------

Nachweis über unmittelbare Beteiligungen
der Gebietskörperschaft (Anlage 6j)

GIP Gewerbe und Industriepark

Name der Einheit	GIP Gewerbe und Industriepark
Gemeinde-Kz.	30841
Beteiligungsart	Verbunden
Stamm-/Grundkapital	28.000,00
Anteil der Gebietskörperschaft in %	80,000
Buchwert der Beteiligung(t)	846.183,00
Geschäftsjahr	01.01.2022 bis 31.12.2022
Eigenkapital / geschätztes Nettovermögen 31.12.2023	433.393,00
Eigenkapital / geschätztes Nettovermögen 31.12.2024	474.845,00
Bilanzsumme	0,00
Finanzverbindlichkeiten	0,00
Jahresüberschuss/Jahresfehlbetrag	0,00
Gewinnausschüttungen an die Gebietskörperschaft	0,00
Klassifikation gem. ESVG	Privat kontrollierte nichtfinanzielle Kapitalgesellschaften (Inland)
Konzernabschluss	Nein

Nachweis über mittelbare Beteiligungen
der Gebietskörperschaft (Anlage 6k)

Nachweis über aktive Finanzinstrumente (Anlage 6m)

Kategorie	Buchwert Stand 31.12.2024	Wechselkurs- differenzen	beizulegender Zeitwert	durchschn. Nominal- verzinsung in %	durchschnittliche Rendite in %	durchschnittliche RLZ in Jahren
bis zur Endfälligkeit gehalten	0,00					
in heimischer Währung	0,00					
in fremder Währung	0,00					
zur Veräußerung verfügbar	0,00					
in heimischer Währung	0,00					
in fremder Währung	0,00					
Partizipations- und Hybridkapital	0,00					
Partizipationskapital	0,00					
Hybridkapital	0,00					
Summe	0,00					

Einzelnachweis über aktive Finanzinstrumente (Anlage 6n)

Wertpapierbezeichnung	Währung	Stand bei Anschaffung in Euro	Buchwert 31.12.2023 in Euro	Zugang in Euro	Abgang in Euro	Buchwert 31.12.2024 in Euro	Wechsel- kurs bei Anschaffung	Wechsel- kurs 31.12.2023	Wechsel- kurs 31.12.2024	Buchwert bei Anschaffung in Fremdwährung	Buchwert 31.12.2023 in Fremdwährung	Stand 31.12.2024 in Fremdwährung
bis zur Endfälligkeit gehalten		0,00	0,00	0,00	0,00	0,00						
in heimischer Währung		0,00	0,00	0,00	0,00	0,00						
in fremder Währung		0,00	0,00	0,00	0,00	0,00						
zur Veräußerung verfügbar		0,00	0,00	0,00	0,00	0,00						
in heimischer Währung		0,00	0,00	0,00	0,00	0,00						
in fremder Währung		0,00	0,00	0,00	0,00	0,00						
Partizipations- und Hybridkapital		0,00	0,00	0,00	0,00	0,00						
Partizipationskapital		0,00	0,00	0,00	0,00	0,00						
Hybridkapital		0,00	0,00	0,00	0,00	0,00						
Summe		0,00	0,00	0,00	0,00	0,00						

Rückstellungsspiegel (Anlage 6q)

Rückstellung	Stand 31.12.2023	Dotierungen (+)	Auflösung inkl. Verbrauch (-)	Stand 31.12.2024
Kurzfristig	0,00	0,00	0,00	0,00
Rückstellungen für Prozesskosten				
Rückstellungen für nicht konsumierte Urlaube				
Rückstellungen für ausstehende Rechnungen				
Sonstige kurzfristige Rückstellungen				
Langfristig	24.768,90	0,00	0,00	24.768,90
Rückstellungen für Abfertigungen	24.768,90			24.768,90
Rückstellungen für Jubiläumszuwendungen				
Rückstellungen für Haftungen				
Rückstellungen für Sanierung von Altlasten				
Rückstellungen für Pensionen (Säule I)				
Sonstige langfristige Rückstellungen				
Gesamtsumme	24.768,90	0,00	0,00	24.768,90

Haftungsnachweis (Anlage 6r)

Teil A - Haftungspositionen relevant iSd Art. 15a Vereinbarung HOG

Bezeichnung der/des Haftungsnehmerin/s oder einer Gruppe gleichartiger Haftungen	Haftungsrahmen	Stand 31.12.2023	Zugänge (+)	Abgänge (-)	Stand 31.12.2024	davon Umklassifizierungen
Untergruppe 1 - Haftungen für Kredit- und Finanzinstitute						
Hauptschulgemeinde Neusiedl/Zaya - Hauptschulsanierung	1.768.000,00	294.700,00	0,00	0,00	294.700,00	
Zayatalbahn GmbH ZTB - Zayatalbahn	45.000,00	39.000,00	0,00	0,00	39.000,00	
Zwischensumme - Untergruppe 1	1.813.000,00	333.700,00	0,00	0,00	333.700,00	
Untergruppe 2 - Grundbücherlich besicherte Haftungen von Wohnbau-Darlehen						
Zwischensumme - Untergruppe 2	0,00	0,00	0,00	0,00	0,00	
Untergruppe 3 - Sonstige Wirtschaftshaftungen						
Zwischensumme - Untergruppe 3	0,00	0,00	0,00	0,00	0,00	
Summe A1	1.813.000,00	333.700,00	0,00	0,00	333.700,00	
Haftung der staatlichen, außerbudgetären Einheiten gem. ESVG iSd Art. 15a Vereinbarung HOG						
Untergruppe 1 - Haftungen für Kredit- und Finanzinstitute						
Zwischensumme - Untergruppe 1	0,00	0,00	0,00	0,00	0,00	
Untergruppe 2 - Grundbücherlich besicherte Haftungen von Wohnbau-Darlehen						
Zwischensumme - Untergruppe 2	0,00	0,00	0,00	0,00	0,00	
Untergruppe 3 - Sonstige Wirtschaftshaftungen						
Zwischensumme - Untergruppe 3	0,00	0,00	0,00	0,00	0,00	
Summe A2	0,00	0,00	0,00	0,00	0,00	
Gesamtsumme A (= Summe A1 + Summe A2)	1.813.000,00	333.700,00	0,00	0,00	333.700,00	

Teil B - Haftungspositionen nicht relevant iSd Art. 15a Vereinbarung HOG

Bezeichnung der/des Haftungsnehmerin/s oder einer Gruppe gleichartiger Haftungen	Haftungsrahmen	Stand 31.12.2023	Zugänge (+)	Abgänge (-)	Stand 31.12.2024	davon Umklassifizierungen
Untergruppe 1 - Haftungen für Kredit- und Finanzinstitute						
Zwischensumme - Untergruppe 1	0,00	0,00	0,00	0,00	0,00	
Untergruppe 2 - Grundbücherlich besicherte Haftungen von Wohnbau-Darlehen						
Zwischensumme - Untergruppe 2	0,00	0,00	0,00	0,00	0,00	
Untergruppe 3 - Sonstige Wirtschaftshaftungen						
Zwischensumme - Untergruppe 3	0,00	0,00	0,00	0,00	0,00	
Gesamtsumme B	0,00	0,00	0,00	0,00	0,00	
Gesamtsumme Haftungen (Teil A + Teil B)	1.813.000,00	333.700,00	0,00	0,00	333.700,00	

Einzelnachweis über die nicht voranschlagswirksame Gebarung
gemäß § 12 (Anlage 6t)

Einzelnachweis der vermögenswirksamen Bestandskonten

Konto	Kontenbezeichnung	Stand 31.12.2023	Umsatz Soll	Umsatz Haben	Stand 31.12.2024
Veränderung der nicht voranschlagswirksamen Forderungen					
270000	Finanzamt Vorsteuerbeträge (nicht voranschlagswirksame Gebarung)	99.148,98	136.995,90	135.233,12	100.911,76
271000	Umsatzsteuer Verrechnungskonto – Gutschrift (nicht voranschlagswirksame Gebarung)	-14.851,74	740,74	740,74	-14.851,74
279000	Sonstige für Dritte geleistete Vorschüsse (nicht voranschlagswirksame Gebarung)	0,00	100.000,00	100.000,00	0,00
287000	Sonstige kurzfristige Forderungen (nicht voranschlagswirksame Gebarung)	0,00	950.000,00	950.000,00	0,00
	Summe	84.297,24	1.187.736,64	1.185.973,86	86.060,02
Veränderung der nicht voranschlagswirksamen Verbindlichkeiten					
360000	Umsatzsteuer (nicht voranschlagswirksame Gebarung)	-1.973,71	102.719,44	103.021,46	-1.671,69
362000	Gehaltsabzugsgebarungen (nicht voranschlagswirksame Gebarung)	31.552,46	279.281,33	283.290,60	35.561,73
363000	Einbehaltungen und Überzahlungen von Dritten (nicht voranschlagswirksame Gebarung)	-8.916,43	0,00	0,00	-8.916,43
369000	Sonstige Erläge (nicht voranschlagswirksame Gebarung)	282,71	18.026,73	18.026,73	282,71
379000	Sonstige Verbindlichkeiten (nicht voranschlagswirksame Gebarung)	36.675,62	464.395,04	467.278,73	39.559,31
	Summe	57.620,65	864.422,54	871.617,52	64.815,63

Einzelnachweis der finanzierungswirksamen Vorschuss- und Verwahrgeldkonten

(inkl. anteiliger Kundenforderungen und Lieferantenverbindlichkeiten)

Konto	Kontenbezeichnung	Stand 31.12.2023	Umsatz Soll	Umsatz Haben	Stand 31.12.2024
Veränderung der nicht voranschlagswirksamen Forderungen					
270000	Vorsteuer	115.783,54	128.661,64	136.995,90	124.117,80
271000	Finanzamt - Verrechnung	-14.851,74	740,74	740,74	-14.851,74
279000	Div. Vorschüsse	0,00	100.000,00	100.000,00	0,00
287777	Sonstige kurzfristige Forderungen (nicht voranschlagswirksame)	0,00	950.000,00	950.000,00	0,00
	Summe	100.931,80	1.179.402,38	1.187.736,64	109.266,06
Veränderung der nicht voranschlagswirksamen Verbindlichkeiten					
360000	Umsatzsteuer	-4.045,79	100.666,25	100.846,77	-4.226,31
360200	Stempelgebühren	458,90	1.277,00	1.244,50	491,40
362000	Lohnsteuer	4.359,06	54.391,44	54.217,75	4.532,75
362100	DN Krankenk. BVA - VB, Mandatare	3.059,33	163.170,81	162.471,10	3.759,04
362190	Pension Anrechnungsbetrag BGM	11.486,03	14.519,52	11.486,16	14.519,39
362300	Sozialversicherung NÖGKK	11.233,35	32.513,57	32.438,68	11.308,24
362400	Dienstgeberbeitrag (FBAF)	1.414,69	18.695,26	18.667,64	1.442,31
363000	Hafrücklass	-8.916,43	0,00	0,00	-8.916,43
369000	Div. Verwahrgelder - Parteiabgabe ÖVP/SPÖ	-0,13	18.026,73	18.026,73	-0,13
369300	Abstatter	282,84	0,00	0,00	282,84
379000	FA Ust-Zahllast	0,00	5.549,23	0,00	5.549,23
379099	Auszahlung Gehälter VB, Aush., Bgm., Mandatare	36.675,62	461.729,50	464.395,04	34.010,08
	Summe	56.007,47	870.539,31	863.794,37	62.752,41

Liste der nicht bewerteten
kofinanzierten Schutzbauten (Anlage 6u)

Bezeichnung

Standort ¹

Personaldaten iSd ÖStp (Anlage 4)

Gruppe 1 - gesamt	Dienstverhältnis zu Gemeinde, dienstleistend in einer Dienststelle, bezahlt aus dem Budget von Gemeinde		Personalaufwendungen				
	Köpfe ³⁾	VBÄ ³⁾	davon melden Gemeinden optional				gesamt
Bezüge (Unterklasse 50-52)			Nebengebühren (Unterklasse 56)	Dienstgeberbeiträge (Unterklasse 58)	Weitere Aufwendungen	Kontenklasse 5 ²⁾	
Beamtinnen und Beamte	k.A.	k.A.	7.667,33				
Vertragsbedienstete	9,00	k.A.	520.503,78				
KV-Bedienstete (Kollektivvertrag)	k.A.	k.A.	675,00				
Nicht zuordenbar	k.A.	k.A.					
Summe	9,00	k.A.	528.846,11	47.751,45	135.944,20	0,00	712.541,76
darunter (Teilmengen der Gruppe 1)			Länder und Gemeinden melden optional				
	Köpfe ³⁾	VBÄ ³⁾	Bezüge (Unterklasse 50-52)	Nebengebühren (Unterklasse 56)	Dienstgeberbeiträge (Unterklasse 58)	Weitere Aufwendungen	Kontenklasse 5 ²⁾
Musikschullehrerinnen und -lehrer	k.A.	k.A.					
Elementarpädagoginnen und -pädagogen	k.A.	k.A.					
Bedienstete nicht-ausgliederter Krankenanstalten	k.A.	k.A.					
Lehrlinge	k.A.	k.A.					
Summe	k.A.	k.A.					

Gruppe 2 - gesamt	Dienstverhältnis zu Gemeinde, nicht dienstleistend bei Gemeinde ¹⁴ , bezahlt aus dem Budget von Gemeinde		Personalaufwendungen				
	Köpfe ³⁾	VBÄ ³⁾	davon melden Gemeinden optional				gesamt
Bezüge (Unterklasse 50-52)			Nebengebühren (Unterklasse 56)	Dienstgeberbeiträge (Unterklasse 58)	Weitere Aufwendungen	Kontenklasse 5 ²⁾	
Beamtinnen und Beamte	k.A.	k.A.					
Vertragsbedienstete	k.A.	k.A.					
Nicht zuordenbar	k.A.	k.A.					
Summe	k.A.	k.A.					

Beamtinnen und Beamte - Pensionistinnen und Pensionisten zum 31.12.2024			
	Köpfe ³⁾	Ø-Pensions- höhe / Mt. ⁴⁾	
Ruhegenussbezieherinnen und -bezieher	k.A.		
Hinterbliebene ⁵⁾	k.A.		
Neue Ruhegenussbezieherinnen und -bezieher im Bezugsjahr 2024			
	Köpfe ³⁾	Ø-Pensions- antrittsalter	Ø-Pensions- höhe / Mt. ⁴⁾
Alterspension ⁶⁾	k.A.		
Dienstunfähigkeit ⁷⁾	k.A.		
vorzeitige Pensionierung mit Abschlag ⁸⁾	k.A.		
vorzeitige Pensionierung ohne Abschlag ⁹⁾	k.A.		
Pensionierungen gesamt	k.A.	0,0	0,0
Gesamter Pensionsaufwand für das Bezugsjahr 2024	0,00		
<p>1) gemäß den Vorgaben in Artikel 14 Abs. 2 lit. c ÖStP 2012 2) Personalrückstellungen und Sachbezüge sind in diese Anlage nicht aufzunehmen 3) Aus Datenschutzgründen wird dieses Feld erst ab 6 betroffenen Personen ausgewiesen 4) Durchschnittspension im Dezember laut Personalstatistik-Festlegungen ohne Sonderzahlungen, ohne Pflegegeld und ohne sonstige Transferleistungen; brutto 5) Witwen-, Witwer-, Waisenversorgungsbezüge und vergleichbare Leistungen 6) Ruhebezüge aufgrund eines Übertritts in den Ruhestand oder einer vergleichbaren Regelung iSd § 13 BDG 1979 7) Ruhebezüge aufgrund einer Ruhestandsversetzung wegen dauernder Dienstunfähigkeit iSd § 14 BDG 1979 8) Ruhebezüge aufgrund einer vorzeitigen Ruhestandsversetzung mit Abschlag iSd §§ 15b, 15c oder 236d BDG 1979 9) Ruhebezüge aufgrund einer vorzeitigen Ruhestandsversetzung ohne Abschlag 10) Inkl. Musikschullehrerinnen und -lehrer sowie Elementarpädagoginnen und -pädagogen 11) Darunter sind Personalgestellungen bei Beteiligungen iSd § 23 VRV 2015 sowie sonstige Personalgestellungen, zB bei anderen Gebietskörperschaften und Körperschaften öffentlichen Rechts zu verstehen.</p>			

Dienstpostenplan

Dienstpostenplan 2024

Dienstzweig	Bezeichnung des Dienstzweiges	Anzahl	Entlohnungs- gruppe	Funktionsverwendung				
				Anzahl	FGrp.	Bezeichnung	Personalzulage	
56	Gehobener Verwaltungsdienst	1	5	1	7	Amtsleiter	✓	
85	mittlerer Verwaltungs- und Kanzleidienst	2	5	1	6			
2	Facharbeiter	3	5	1	6	Bauhofleiter		
12	Kindergartenhilfsdienst	5	3	-	-			
17	Stützkraft Kiga	1	3					
16	Schulwart	1	2					
17	Reinigungskraft	1	3	-				

Zeichenerklärung	
Funktionsdienstposten gem. § 2 Abs. 3 lit.- a)-d) GBDO 1976	
a)	leitender Gemeindebeamter
d)	DP mit hervorgehobener Verwendung
✓	Anspruch auf Personalzulage

Nachweis über Personalaufwand VRV2015

Gruppe	Abschnitt	Ansatz	Beamte der Verwaltung 500000 - 500999	Vertragsbedienstete I 510000 - 510999	Vertragsbedienstete II 511000 - 511999	Arbeiter nicht ganzjährig beschäftigt 523000 - 523999	Nebengebühren und Geldaushilfen 560000 - 569999	DGB für Finanzamt (FLAB) 580000 - 580999	Leistungen aus der Selbstträgerschaft 582000 - 582999	Gesamtsumme
0	00	000000 Gewählte Gemeindeorgane							10.315,26	10.315,26
	01	010000 Gemeindeamt		124.476,85	16.725,61		4.732,54	5.032,15	27.395,48	178.362,63
	02	024000 Wahlangelegenheiten	6.293,33							6.293,33
		Summe Gruppe 0	6.293,33	124.476,85	16.725,61		4.732,54	5.032,15	37.710,74	194.971,22
2	21	211000 Volksschule		54.687,63	16.345,53	675,00		809,16	4.543,27	77.060,59
	24	240000 Kindergärten			126.030,16		768,25	4.370,15	27.180,50	158.349,06
		Summe Gruppe 2		54.687,63	142.375,69	675,00	768,25	5.179,31	31.723,77	235.409,65
5	51	510000 Medizinische Bereichsversorgung	1.374,00							1.374,00
		Summe Gruppe 5	1.374,00							1.374,00
6	61	612000 Gemeindestraßen			123.040,37		15.179,21	5.495,25	31.038,25	174.753,08
		Summe Gruppe 6			123.040,37		15.179,21	5.495,25	31.038,25	174.753,08
8	81	814000 Straßenreinigung					4.950,12	183,18	1.043,75	6.177,05
		817000 Friedhöfe		4.376,14			1.731,06	226,00	1.298,55	7.631,75
	83	831000 Freibäder			23.464,15		15.264,77	1.432,98	8.115,50	48.277,40
	85	850000 Betriebe der Wasserversorgung		6.978,16	7.000,00		4.397,15	420,86	2.420,25	21.216,42
		851000 Betriebe der Abwasserbeseitigung		11.879,18	5.500,00		728,35	725,53	3.898,13	22.731,19
		Summe Gruppe 8		23.233,48	35.964,15		27.071,45	2.988,55	16.776,18	106.033,81
		Summe gesamt	7.667,33	202.397,96	318.105,82	675,00	47.751,45	18.695,26	117.248,94	712.541,76

Nachweis Vermögen mit abgeänderter Nutzungsdauer

Konto	Bezeichnung	Nutzungsdauer lt. VRV	Abweichende Nutzungsdauer	Begründung
-------	-------------	-----------------------	---------------------------	------------

Querschnitt (Anlage 5b)

RQS-Pos.	Zuordnung MVAG bzw. VHH-Code	Bezeichnung	Anmerkungen	Gesamt-Haushalt	Haushalt ohne Quasi-KG	Quasi-KG ²
Mittelaufbringung (Erträge bzw. Einzahlungen und erhaltene Kapitaltransfers)						
10	3111	Einzahlungen aus eigenen Abgaben		434.699,85	434.699,85	
11	2112	Erträge aus Ertragsanteilen		1.263.595,57	1.263.595,57	
12	2113, 2114, 2115	Erträge aus Gebühren, Leistungen, Besitz und wirtschaftlicher Tätigkeit		994.182,07	449.950,21	544.231,86
13	2116	Erträge aus Veräußerungen und sonstige Erträge	ohne Gruppe (Konto) 806, 807, 899	95.288,42	85.091,19	10.197,23
14	2117	Nicht finanzierungswirksame operative Erträge	ohne Gruppe (Konto) 817, 819, 891			
15	212x	Erträge aus Transfers	ohne Gruppe (Konto) 813	472.616,90	471.014,90	1.602,00
16	213x	Finanzerträge	ohne Gruppe (Konto) 818, 821, 825, 826	26.245,62	26.245,62	
17	131x	Erhaltene Kapitaltransfers (VHH Zugang)		67.242,07	67.242,07	
19	Summe 1 (Mittelaufbringung bereinigt)³			3.353.870,50	2.797.839,41	556.031,09
Mittelverwendung (Aufwendungen)						
20	2211, 2212, 2213	Finanzierungswirksamer Personalaufwand		712.541,76	668.594,15	43.947,61
21	2221 - 2225	Finanzierungswirksamer Sachaufwand	ohne Gruppe (Konto) 799	829.916,56	592.222,50	237.694,06
22	2226	Verluste aus dem Abgang von Anlagevermögen, Rückstellungen für ausstehende Rechnungen	nur Gruppe (Konto) 683, 688	79.566,00	79.566,00	
23	223x	Transferaufwand	ohne Gruppe (Konto) 696, 761	1.003.498,10	848.698,10	154.800,00
24	224x	Finanzaufwand	ohne Gruppe (Konto) 652, 654, 682, 694, 697, 699	35.041,01	13.890,05	21.150,96
29	Summe 2 (Mittelverwendung bereinigt)³			2.660.563,43	2.202.970,80	457.592,63
Vermögensbildung (Sachanlagevermögen), inkl. Vorräte						
30	1010, 102x	Immaterielle Vermögenswerte und Sachanlagen (VHH Zugang) ⁴	ohne Gruppe (Konto) 090-098, 280	613.635,90	306.155,86	307.480,04
31	1010, 102x	Immaterielle Vermögenswerte und Sachanlagen (VHH Abgang) ⁴	ohne Gruppe (Konto) 090-098, 280; Abgang mit Minus erfassen	-48.718,00	-48.718,00	
32	1141	Vorräte (Saldo) (VHH Zugang - Abgang)				
39	Summe 3 (Vermögensbildung bereinigt)³			564.917,90	257.437,86	307.480,04
49	Saldo = Summe 1 - Summe 2 - Summe 3			128.389,17	337.430,75	-209.041,58

RQS-Pos.	Zuordnung MVAG bzw. VHH-Code	Bezeichnung	Anmerkungen	Gesamt-Haushalt	Haushalt ohne Quasi-KG	Quasi-KG ²
Überrechnung Quasi-Kapitalgesellschaften (Quasi-KG) gemäß ESVG						
50	2301, 2116	Entnahmen von Haushaltsrücklagen	nur Gruppe (Konto) 893, 894, 895, 899	n.a.	n.a.	
51	2401, 2225	Zuweisungen an Haushaltsrücklagen	nur Gruppe (Konto) 793, 794, 795, 799	n.a.	n.a.	
52	332x	Einzahlungen aus der Rückzahlung von Darlehen sowie gewährten Vorschüssen	ohne Gruppe (Konto) 280-282	n.a.	n.a.	
53	342x	Auszahlungen aus der Gewährung von Darlehen sowie gewährten Vorschüssen	ohne Gruppe (Konto) 280-282	n.a.	n.a.	
54	351x	Einzahlungen aus der Aufnahme von Finanzschulden		n.a.	n.a.	
55	361x	Auszahlungen aus der Tilgung von Finanzschulden		n.a.	n.a.	-161.635,79
56	333x	Erhaltene Kapitaltransfers (Einzahlungen)		n.a.	n.a.	27.242,46
57	131x	Erhaltene Kapitaltransfers (VHH Zugang)		n.a.	n.a.	
59	Überrechnung Quasi-KG Summe aus Position 49 (Quasi-KG) und Position 50 bis 57 (Quasi-KG)			n.a.	n.a.	-343.434,91
60	Finanzierungssaldo („vorläufiges Maastricht-Ergebnis“) ¹ Summe aus Position 49 (Haushalt ohne Quasi-KG) und Position 59 (Quasi-KG)			n.a.	-6.004,16	n.a.
61	Erläuterungen der Gebietskörperschaft (optional)					

1) Der Finanzierungssaldo gemäß Pos. 60 kann vom Beitrag der Gemeinde zum Maastricht-Saldo abweichen. Entsprechend den Bestimmungen des Artikel 14 Abs. 2 lit. b Z. 1 iVm Artikel 15 Abs. 1 Österreichischer Stabilitätspakt sind die Daten der Gemeinden (außer Wien) zusammengefasst durch das Land an Statistik Austria zu melden, das ausgewiesene Einzelergebnis der Gemeinde hat nur bedingte Aussagekraft für das Gesamtergebnis der Haushaltskoordinierung.

2) Quasi-Kapitalgesellschaften außerhalb des Sektors Staat gemäß ESVG (Ansatz 85-86).

3) Mittelaufbringung und -verwendung sowie Vermögensbildung bereinigt näherungsweise im Sinne der Einnahmen und Ausgaben gemäß ESVG.

4) VHH Zugang/Abgang der Vermögensrechnung gemäß Anlage 6g - Anlagenspiegel

Erläuterung Abweichung gegenüber
Ergebnis- und Finanzierungsvoranschlag

Haushaltskonto	Bezeichnung	HH	Buchungen	- Voranschlag	- Übertragung	= Abweichung	Betrag	Beschluss und Begründung
Mittelaufbringung	Abweichung über 5.000,00 und mehr als 25,00%							
211000	Volksschule							
2/211000+816100	Nachm.Betr.Kostenbeitr.Gemeinden	EHH	0,00	17.000,00	0,00	-17.000,00	-17.000,00	10.02.2025 Verrechnung im Feb. 2025
	Nachm.Betr.Kostenbeitr.Gemeinden	FHH	0,00	17.000,00	0,00	-17.000,00	-17.000,00	10.02.2025 Verrechnung im Feb. 2025
320000	Ausbildung in Musik und darstellender Kunst							
2/320000+861000	Subvention Land	EHH	0,00	15.300,00	0,00	-15.300,00	-15.300,00	10.02.2025 wurde noch nicht abgerechnet
	Subvention Land	FHH	0,00	15.300,00	0,00	-15.300,00	-15.300,00	10.02.2025 wurde noch nicht abgerechnet
612000	Gemeindestraßen							
6/612000+871000	Land Bedarfszuweisung	EHH	0,00	250.000,00	0,00	-250.000,00		
6/612000+871100	Landesbeitrag RU 3	EHH	200.000,00	0,00	0,00	200.000,00		
710000	Land- und forstwirtschaftlicher Wegebau							
6/710000+301000	Landesbeitrag B/6	FHH	42.050,56	1.500,00	0,00	40.550,56		
2/710000+813000	Erträge aus der Auflösung von Investitionszuschüssen (Kapitaltransfers)	EHH	30.126,85	0,00	0,00	30.126,85		
817000	Friedhöfe							
2/817000+852000	Grabstellengebühr	EHH	23.915,00	9.500,00	0,00	14.415,00	14.415,00	10.02.2025 Verkauf von Urnenwänden (8 Stück)
	Grabstellengebühr	FHH	22.235,00	9.500,00	0,00	12.735,00	12.735,00	10.02.2025 Verkauf von Urnenwänden (8 Stück)
2/817000+852100	Begräbnisgebühren	EHH	23.526,00	10.000,00	0,00	13.526,00	13.526,00	10.02.2025 seit 2024 verrechnet die Gemeinde mit der Verlassenschaft
	Begräbnisgebühren	FHH	21.256,00	10.000,00	0,00	11.256,00	11.256,00	10.02.2025 seit 2024 verrechnet die Gemeinde mit der Verlassenschaft

Haushaltskonto	Bezeichnung	HH	Buchungen	- Voranschlag	- Übertragung	= Abweichung	Betrag	Beschluss und Begründung
831000	Freibäder							
2/831000+810000	Erlöse	EHH	86.461,04	68.000,00	0,00	18.461,04	18.461,04	10.02.2025 Überdurchschnittliche Badesaison
	Erlöse	FHH	86.461,04	68.000,00	0,00	18.461,04	18.461,04	10.02.2025 Überdurchschnittliche Badesaison
840000	Grundbesitz							
2/840000+801000	Veräußerungen von Grundstücken und Grundstückseinrichtungen	EHH	78.710,00	0,00	0,00	78.710,00	78.710,00	10.02.2025 Verkauf von 2 Bauplätzen
	Veräußerungen von Grundstücken und Grundstückseinrichtungen	FHH	78.710,00	0,00	0,00	78.710,00	78.710,00	10.02.2025 Verkauf von 2 Bauplätzen
2/840000+891000	Sonstige Wertaufholungen / Bestandsvermehrungen am kurzfristigen und langfristigen Vermögen	EHH	218.953,34	0,00	0,00	218.953,34		
850000	Betriebe der Wasserversorgung							
2/850000+899000	Entnahmen aus Verrechnungsrücklagen zwischen operativer Gebarung und Projekten	EHH	0,00	68.000,00	0,00	-68.000,00		
851000	Betriebe der Abwasserbeseitigung							
2/851000+307000	Kapitaltransfers von privaten Haushalten und privaten Organisationen ohne Erwerbszweck und andere	FHH	17.370,50	24.000,00	0,00	-6.629,50	-6.629,50	10.02.2025 1 Hausanschluss erfolgt erst im Feb. 2025
2/851000+899000	Entnahmen aus Verrechnungsrücklagen zwischen operativer Gebarung und Projekten	EHH	0,00	46.000,00	0,00	-46.000,00		
910000	Geldverkehr							
2/910000+823000	Zinsen der Girokonten	EHH	26.245,62	0,00	0,00	26.245,62	26.245,62	10.02.2025 resultiert aus der Einmalzahlung der Windräder
	Zinsen der Girokonten	FHH	26.245,62	0,00	0,00	26.245,62	26.245,62	10.02.2025 resultiert aus der Einmalzahlung der Windräder

Haushaltskonto	Bezeichnung	HH	Buchungen	- Voranschlag	- Übertragung	= Abweichung	Betrag	Beschluss und Begründung
916000	Schadenersätze von Dritten							
2/916000+862000	Abgeltungsbetr. Erdöl- u. Erdg. Gem	EHH	20.885,67	12.000,00	0,00	8.885,67	8.885,67	10.02.2025 außerplanmäßige Einnahme
	Abgeltungsbetr. Erdöl- u. Erdg. Gem	FHH	20.885,67	12.000,00	0,00	8.885,67	8.885,67	10.02.2025 außerplanmäßige Einnahme
920000	Ausschließliche Gemeindeabgaben							
2/920000+850100	Aufschließungsabgaben	EHH	27.347,78	3.000,00	0,00	24.347,78	24.347,78	10.02.2025 außerplanmäßige Einnahme
	Aufschließungsabgaben	FHH	27.347,78	3.000,00	0,00	24.347,78	24.347,78	10.02.2025 außerplanmäßige Einnahme
921000	Zwischen Ländern und Gemeinden geteilte Abgaben							
2/921000+861000	Transfers von Ländern, Landesfonds und Landeskammern	EHH	6.500,87	0,00	0,00	6.500,87	6.500,87	10.02.2025 außerplanmäßige Einnahme
	Transfers von Ländern, Landesfonds und Landeskammern	FHH	6.500,87	0,00	0,00	6.500,87	6.500,87	10.02.2025 außerplanmäßige Einnahme
925000	Ertragsanteile an gemeinschaftliche Bundesabgaben							
2/925000+859400	Getränkesteuerersatzzahlung	EHH	14.339,82	0,00	0,00	14.339,82	14.339,82	10.02.2025 außerplanmäßige Einnahme
	Getränkesteuerersatzzahlung	FHH	14.339,82	0,00	0,00	14.339,82	14.339,82	10.02.2025 außerplanmäßige Einnahme
940000	Bedarfszuweisungen							
2/940000+861000	Transfers von Ländern, Landesfonds und Landeskammern	EHH	36.082,81	0,00	0,00	36.082,81	36.082,81	10.02.2025 außerplanmäßige Einnahme
	Transfers von Ländern, Landesfonds und Landeskammern	FHH	36.082,81	0,00	0,00	36.082,81	36.082,81	10.02.2025 außerplanmäßige Einnahme
2/940000+871100	Kapitaltransfers aus Gemeinde-Bedarfszuweisungsmittel	EHH	50.000,00	0,00	0,00	50.000,00	50.000,00	10.02.2025 außerplanmäßige Einnahme
	Kapitaltransfers aus Gemeinde-Bedarfszuweisungsmittel	FHH	50.000,00	0,00	0,00	50.000,00	50.000,00	10.02.2025 außerplanmäßige Einnahme

Haushaltskonto	Bezeichnung	HH	Buchungen	- Voranschlag	- Übertragung	= Abweichung	Betrag	Beschluss und Begründung
941000	Sonstige Finanzaufweisungen nach dem FAG							
2/941000+860000	Bedarfszuweisung des Bundes	EHH	132.111,84	40.000,00	0,00	92.111,84	92.111,84	10.02.2025 außerplanmäßige Einnahme
	Bedarfszuweisung des Bundes	FHH	132.111,84	40.000,00	0,00	92.111,84	92.111,84	10.02.2025 außerplanmäßige Einnahme
946000	Zuschüsse nach landesgesetzlichen Bestimmungen							
2/946000+861000	Transfers von Ländern, Landesfonds und Landeskammern	EHH	11.848,71	0,00	0,00	11.848,71	11.848,71	10.02.2025 außerplanmäßige Einnahme
	Transfers von Ländern, Landesfonds und Landeskammern	FHH	11.848,71	0,00	0,00	11.848,71	11.848,71	10.02.2025 außerplanmäßige Einnahme
980000	Verrechnung zwischen operativer Gebarung und Projekten							
2/980000+895077	Entnahmen von allgemeinen Haushaltsrücklagen	EHH	154.150,00	0,00	0,00	154.150,00		
990000	Überschüsse und Abgänge							
2/990000+895077	Entnahmen von allgemeinen Haushaltsrücklagen	EHH	787.981,78	0,00	0,00	787.981,78		
	Summe Mittelaufbringung Ergebnishaushalt		1.929.187,13	538.800,00	0,00	1.390.387,13	363.175,16	
	Summe Mittelaufbringung Finanzierungshaushalt		593.446,22	200.300,00	0,00	393.146,22	352.595,66	
Mittelverwendung	Abweichung über 5.000,00 und mehr als 25,00%							
010000	Gemeindeamt							
1/010000-795001	Zuweisung an allgemeine Haushaltsrücklagen	EHH	950.000,00	0,00	0,00	950.000,00		
031000	Raumordnung und Raumplanung							
1/031000-728000	Flächenwidmungsplan	EHH	20.925,28	30.000,00	0,00	-9.074,72	-9.074,72	10.02.2025 Schlussrechnung von Raumplanerin noch nicht gelegt
	Flächenwidmungsplan	FHH	20.925,28	30.000,00	0,00	-9.074,72	-9.074,72	10.02.2025 Schlussrechnung von Raumplanerin noch nicht gelegt

Haushaltskonto	Bezeichnung	HH	Buchungen	- Voranschlag	- Übertragung	= Abweichung	Betrag	Beschluss und Begründung
211000	Volksschule							
1/211000-768000	Nachm.Betr.Kostenbeitr.Gemeinde	EHH	0,00	9.000,00	0,00	-9.000,00	-9.000,00	10.02.2025 wurde erst im Feb. 2025 abgerechnet
	Nachm.Betr.Kostenbeitr.Gemeinde	FHH	0,00	9.000,00	0,00	-9.000,00	-9.000,00	10.02.2025 wurde erst im Feb. 2025 abgerechnet
240000	Kindergärten							
1/240000-402000	Kindergarten Aufwand	EHH	13.346,80	5.000,00	0,00	8.346,80	8.346,80	10.02.2025 Ankauf von neuen Spielgeräten, Vorstandsbeschluss
	Kindergarten Aufwand	FHH	13.346,80	5.000,00	0,00	8.346,80	8.346,80	10.02.2025 Ankauf von neuen Spielgeräten, Vorstandsbeschluss
1/240000-511000	Geldbezüge der Vertragsbediensteten Kinderbetreuerin	EHH	126.030,16	100.000,00	0,00	26.030,16	26.030,16	10.02.2025 Langzeitkrankenstand und Kuraufenthalte der Mitarbeiter
	Geldbezüge der Vertragsbediensteten Kinderbetreuerin	FHH	126.030,16	100.000,00	0,00	26.030,16	26.030,16	10.02.2025 Langzeitkrankenstand und Kuraufenthalte der Mitarbeiter
262000	Sportplätze							
1/262000-705000	Operating Leasing	EHH	59.829,78	39.000,00	0,00	20.829,78	20.829,78	10.02.2025 Fördervertrag ausgelaufen
	Operating Leasing	FHH	59.829,78	39.000,00	0,00	20.829,78	20.829,78	10.02.2025 Fördervertrag ausgelaufen
510000	Medizinische Bereichsversorgung							
1/510000-500000	Geldbezüge - Gemeindearzt	EHH	1.374,00	6.500,00	0,00	-5.126,00	-5.126,00	10.02.2025 hebt sich mit Konto 1/5100-7510 auf
	Geldbezüge - Gemeindearzt	FHH	1.374,00	6.500,00	0,00	-5.126,00	-5.126,00	10.02.2025 hebt sich mit Konto 1/5100-7510 auf
1/510000-751000	Transfers an Länder, Landesfonds und Landeskammern	EHH	5.081,39	0,00	0,00	5.081,39	5.081,39	10.02.2025 hebt sich mit Konto 1/5100-5000 auf
	Transfers an Länder, Landesfonds und Landeskammern	FHH	5.081,39	0,00	0,00	5.081,39	5.081,39	10.02.2025 hebt sich mit Konto 1/5100-5000 auf
612000	Gemeindestraßen							
5/612000-002000	Straßenbauten u. Gehsteige	FHH	147.238,27	250.000,00	0,00	-102.761,73		

Haushaltskonto	Bezeichnung	HH	Buchungen	- Voranschlag	- Übertragung	= Abweichung	Betrag	Beschluss und Begründung
1/612000-680000	Planmäßige Abschreibung	EHH	281.489,58	1.761,00	0,00	279.728,58		
710000	Land- und forstwirtschaftlicher Wegebau							
1/710000-680000	Planmäßige Abschreibung	EHH	106.758,11	0,00	0,00	106.758,11		
814000	Straßenreinigung							
1/814000-728000	Winterdienst	EHH	7.218,77	1.500,00	0,00	5.718,77	5.718,77	10.02.2025 Ankauf Streumittel für mehrere Jahre
	Winterdienst	FHH	7.218,77	1.500,00	0,00	5.718,77	5.718,77	10.02.2025 Ankauf Streumittel für mehrere Jahre
815000	Park- und Gartenanlagen, Kinderspielplätze							
1/815000-680000	Planmäßige Abschreibung	EHH	5.658,43	0,00	0,00	5.658,43		
816000	Öffentliche Beleuchtung und öffentliche Uhren							
5/816000-005000	Anlagen zu Straßenbauten	FHH	29.674,55	20.000,00	0,00	9.674,55		
1/816000-619000	Netzerhaltung	EHH	22.544,59	5.000,00	0,00	17.544,59	17.544,59	10.02.2025 Erweiterung der Straßenbeleuchtung neue Siedlung
	Netzerhaltung	FHH	22.544,59	5.000,00	0,00	17.544,59	17.544,59	10.02.2025 Erweiterung der Straßenbeleuchtung neue Siedlung
817000	Friedhöfe							
5/817000-006000	Einfriedung N/Z	FHH	63.735,47	50.000,00	0,00	13.735,47		
5/817000-050000	Sonderanlagen Urnenwand Friedhof N/Z	FHH	18.291,65	30.000,00	0,00	-11.708,35		
1/817000-618000	Instandhaltung	EHH	10.301,26	2.000,00	0,00	8.301,26	8.301,26	10.02.2025 Graböffnungen werden über die Gemeinde verrechnet
	Instandhaltung	FHH	10.301,26	2.000,00	0,00	8.301,26	8.301,26	10.02.2025 Graböffnungen werden über die Gemeinde verrechnet

Haushaltskonto	Bezeichnung	HH	Buchungen	- Voranschlag	- Übertragung	= Abweichung	Betrag	Beschluss und Begründung
820000	Bauhof							
1/820000-680000	Planmäßige Abschreibung	EHH	31.600,59	23.681,00	0,00	7.919,59		
840000	Grundbesitz							
1/840000-683000	Verluste aus dem Abgang von Sachanlagen und immateriellen Vermögenswerten	EHH	79.566,00	0,00	0,00	79.566,00		
850000	Betriebe der Wasserversorgung							
5/850000-004000	Wasser- und Abwasserbauten und -anlagen	FHH	183.586,82	80.000,00	0,00	103.586,82		
1/850000-040000	Fahrzeuge	FHH	12.908,33	0,00	0,00	12.908,33	12.908,33	10.02.2025 Ersatzinvestition
1/850000-680000	Planmäßige Abschreibung	EHH	106.566,24	59.659,00	0,00	46.907,24		
1/850000-799000	Zuweisungen an Verrechnungsrücklagen zwischen operativer Gebarung und Projekten	EHH	0,00	68.000,00	0,00	-68.000,00		
851000	Betriebe der Abwasserbeseitigung							
5/851000-004000	Wasser- und Abwasserbauten und -anlagen	FHH	134.177,46	70.000,00	0,00	64.177,46		
1/851000-650000	Zinsen Raika Darl. 3 Kanal	EHH	8.216,73	14.900,00	0,00	-6.683,27	-6.683,27	10.02.2025 Änderung des Zinssatzes
	Zinsen Raika Darl. 3 Kanal	FHH	8.216,73	14.900,00	0,00	-6.683,27	-6.683,27	10.02.2025 Änderung des Zinssatzes
1/851000-680000	Planmäßige Abschreibung	EHH	71.495,75	48.707,00	0,00	22.788,75		
1/851000-799000	Zuweisungen an Verrechnungsrücklagen zwischen operativer Gebarung und Projekten	EHH	0,00	46.000,00	0,00	-46.000,00		
853000	Betriebe für die Errichtungen und Verw. von Wohn u. Geschäftsgeb.							
1/853000-614000	Gde Häuser Aufw. und Renovierung	EHH	54.846,79	15.000,00	0,00	39.846,79	39.846,79	10.02.2025 Planung Dorfzentrum - GR-Beschluss

Haushaltskonto	Bezeichnung	HH	Buchungen	- Voranschlag	- Übertragung	= Abweichung	Betrag	Beschluss und Begründung
1/853000-614000	Gde Häuser Aufw. und Renovierung	FHH	54.846,79	15.000,00	0,00	39.846,79	39.846,79	10.02.2025 Planung Dorfzentrum - GR-Beschluss
1/853000-650200	Wohnhaus KIGA Darl.11 Zinsrückzahlung	EHH	6.005,29	900,00	0,00	5.105,29	5.105,29	10.02.2025 Änderung des Zinssatzes
	Wohnhaus KIGA Darl.11 Zinsrückzahlung	FHH	6.005,29	900,00	0,00	5.105,29	5.105,29	10.02.2025 Änderung des Zinssatzes
980000	Verrechnung zwischen operativer Gebarung und Projekten							
1/980000-795077	Zuweisungen an allgemeine Haushaltsrücklagen	EHH	154.150,00	0,00	0,00	154.150,00		
	Summe Mittelverwendung Ergebnishaushalt		2.123.005,54	476.608,00	0,00	1.646.397,54	106.920,84	
	Summe Mittelverwendung Finanzierungshaushalt		925.333,39	728.800,00	0,00	196.533,39	119.829,17	

Seite	Inhalt
3	Vorbericht
17	Nachweis der liquiden Mittel (Kassenbestand)
21	Ergebnishaushalt Gesamt 1. Ebene (Anlage 1a) - interne Vergütungen enthalten
25	Finanzierungshaushalt Gesamt 1. Ebene (Anlage 1b) - interne Vergütungen enthalten
29	Ergebnishaushalt Gesamt 1. und 2. Ebene (Anlage 1a) - interne Vergütungen enthalten
33	Finanzierungshaushalt Gesamt 1. und 2. Ebene (Anlage 1b) - interne Vergütungen enthalten
41	Ergebnishaushalt Bereichsbudget 1. und 2. Ebene (Anlage 1a)
63	Finanzierungshaushalt Bereichsbudget 1. und 2. Ebene (Anlage 1b)
105	Vermögenshaushalt (Anlage 1c)
111	Nettovermögensveränderungsrechnung (Anlage 1d)
115	Haushaltspotential (aufbauend auf der Ergebnisrechnung)
121	Ergebnis- und Finanzierungsrechnung Detailnachweis
175	Nachweis der Investitionstätigkeit
189	Nachweis der sonstigen Investitionen (nur VC 2)
193	Nachweis Kundenforderungen
197	Nachweis Lieferantenverbindlichkeiten
201	Nachweis über Transferzahlungen (Anlage 6a)
205	Nachweis über Haushaltsrücklagen und Zahlungsmittelreserven (Anlage 6b)
209	Einzelnachweis über Finanzschulden und Schuldendienst (Anlage 6c)
215	Nachweis über haushaltsinterne Vergütungen (Anlage 6f)
219	Anlagenspiegel nach Ansatz (Anlage 6g)
223	Liste der nicht bewerteten Kulturgüter (Anlage 6h)
227	Leasingspiegel (Anlage 6i)
231	Nachweis über unmittelbare Beteiligungen der Gebietskörperschaft (Anlage 6j)
235	Nachweis über mittelbare Beteiligungen der Gebietskörperschaft (Anlage 6k)
239	Nachweis über aktive Finanzinstrumente (Anlage 6m)
243	Einzelnachweis über aktive Finanzinstrumente (Anlage 6n)
247	Rückstellungsspiegel (Anlage 6q)
251	Haftungsnachweis (Anlage 6r)
255	Einzelnachweis über die nicht voranschlagswirksame Gebarung gemäß § 12 (Anlage 6t)
259	Liste der nicht bewerteten kofinanzierten Schutzbauten (Anlage 6u)
263	Personaldaten iSd ÖStp (Anlage 4)

Seite	Inhalt
269	Dienstpostenplan
273	Nachweis über Personalaufwand VRV2015
277	Nachweis Vermögen mit abgeänderter Nutzungsdauer
281	Querschnitt (Anlage 5b)
285	Erläuterung Abweichung gegenüber Ergebnis- und Finanzierungsvoranschlag