

STADTGEMEINDE

PÖCHLARN

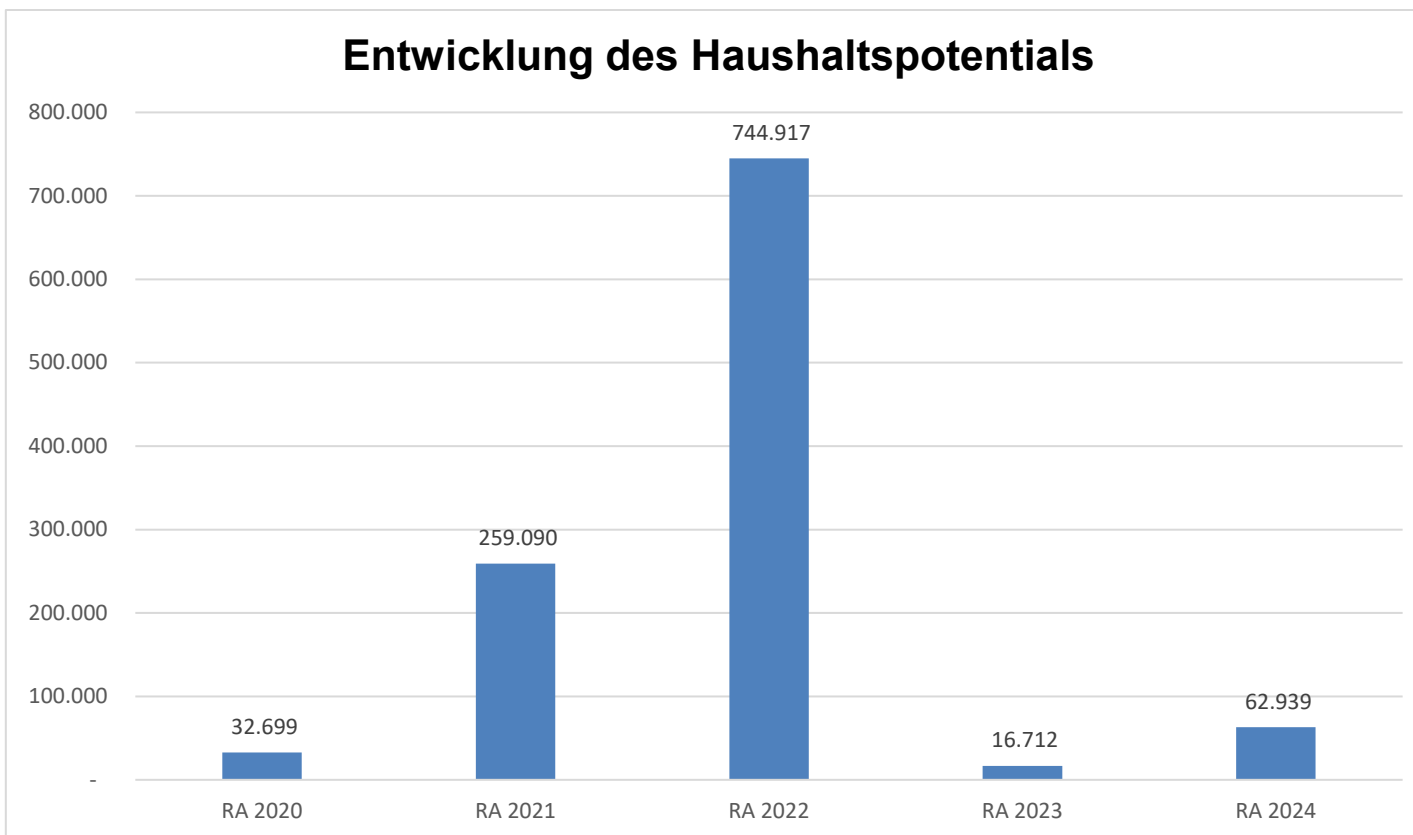


Stadtgemeinde Pöchlarn  
Rechnungsabschluss 2024



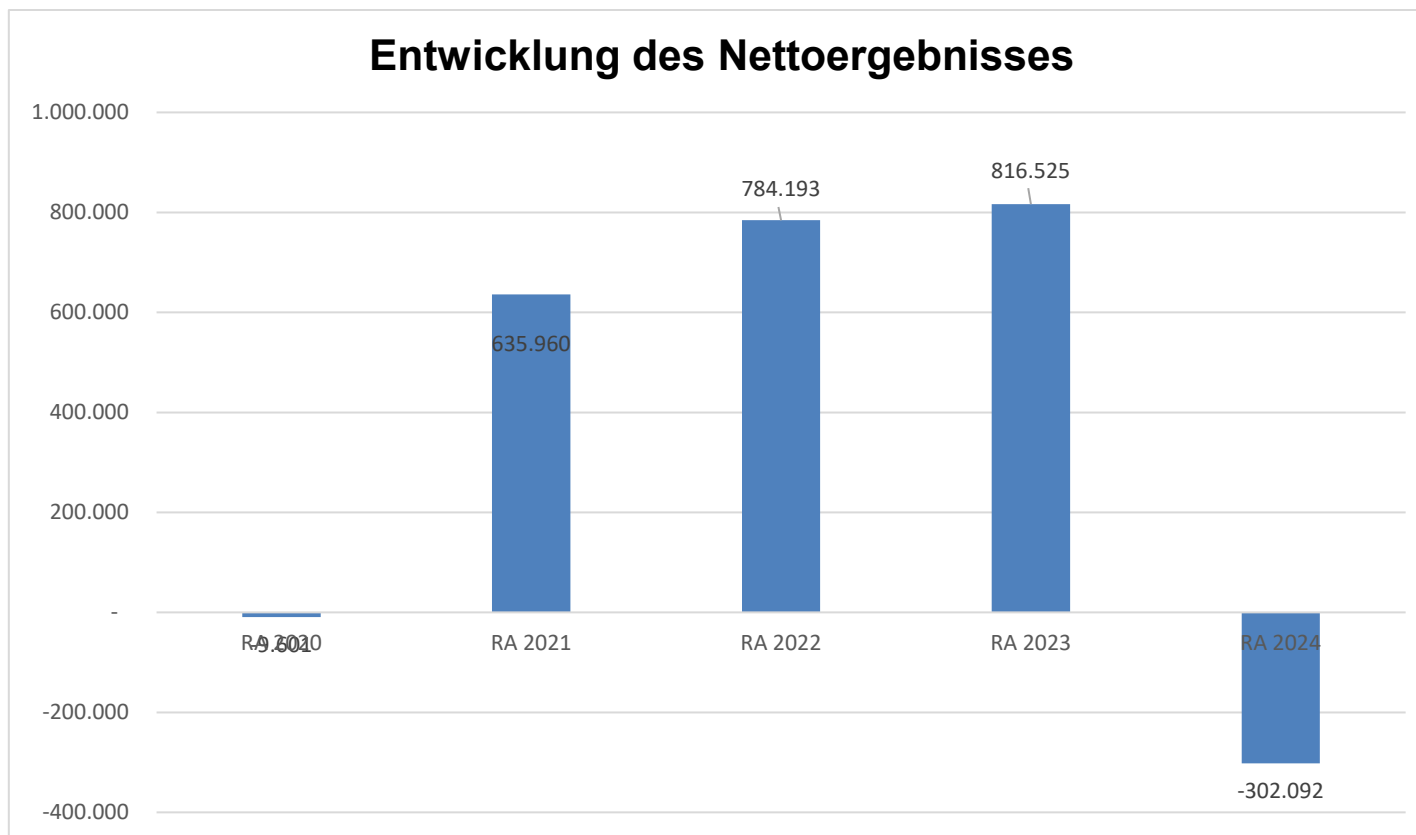
# Vorbericht





**Erläuterung:** Das Haushaltspotenzial hat seine Grundlage in § 67 Z. 11 der NÖ Gemeindeordnung 1973 (NÖ GO 1973) und ist erstmals im Voranschlag 2020 auszuweisen. Die Angaben zu den Vorjahren entfallen daher.

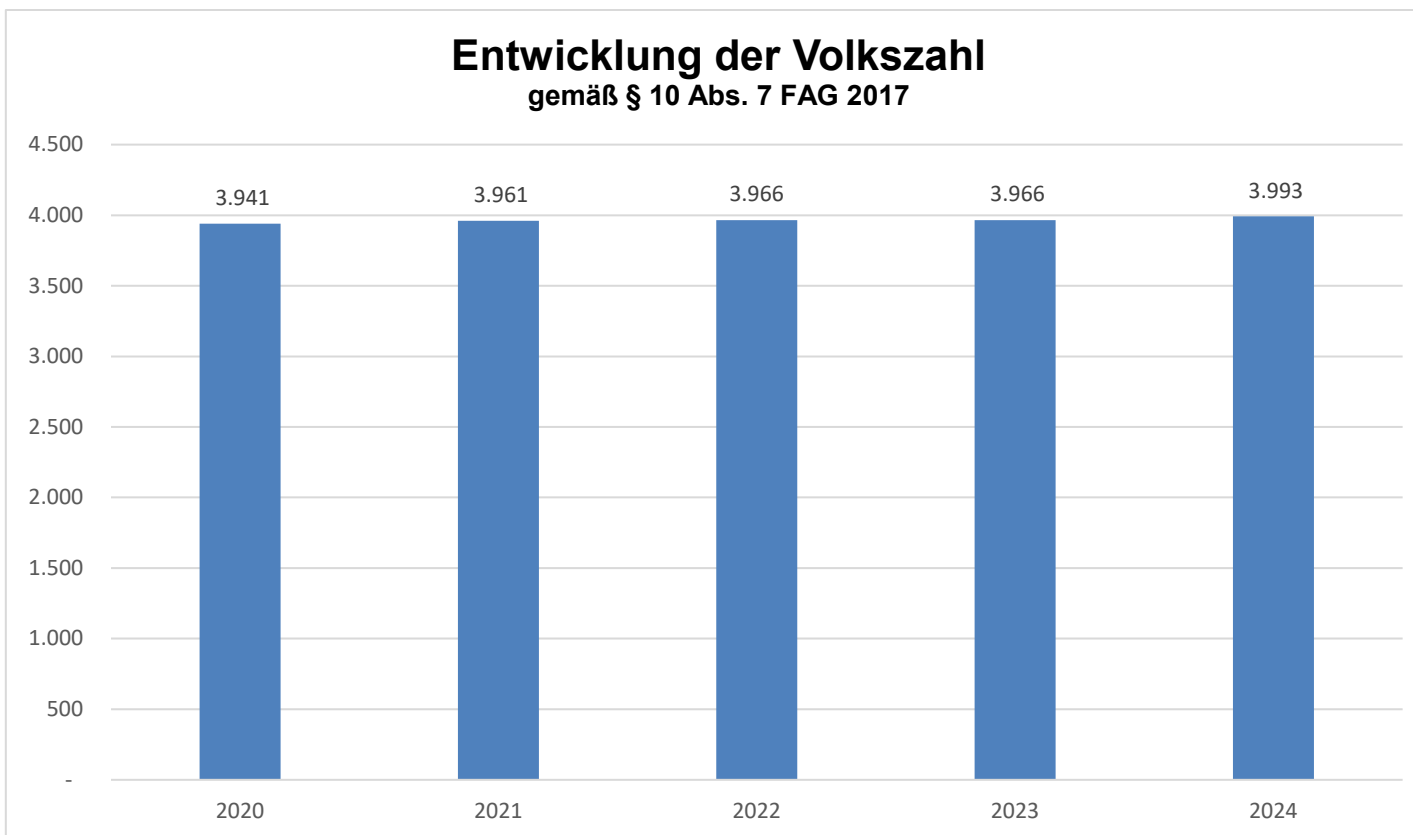
**Haushaltspotential:** Differenz der wiederkehrenden Mittelaufbringungen abzüglich der wiederkehrenden Mittelverwendungen unter Berücksichtigung der entsprechenden Forderungen und Verbindlichkeiten. Das Haushaltspotenzial ist eine wichtige Kenngröße und gibt die aktuelle Leistungsfähigkeit der Gemeinde wieder. Das schafft Vergleichbarkeit mit der bisherigen Rechtslage, aus der Überschüsse und Abgänge abzuleiten waren und dient der Transparenz.



**Erläuterung:** Beim Nettoergebnis handelt es sich um das Ergebnis des Ergebnisvoranschlages und ist erstmals für das Haushaltsjahr 2020 auszuweisen. Die Angaben zu den Vorjahren entfallen daher.

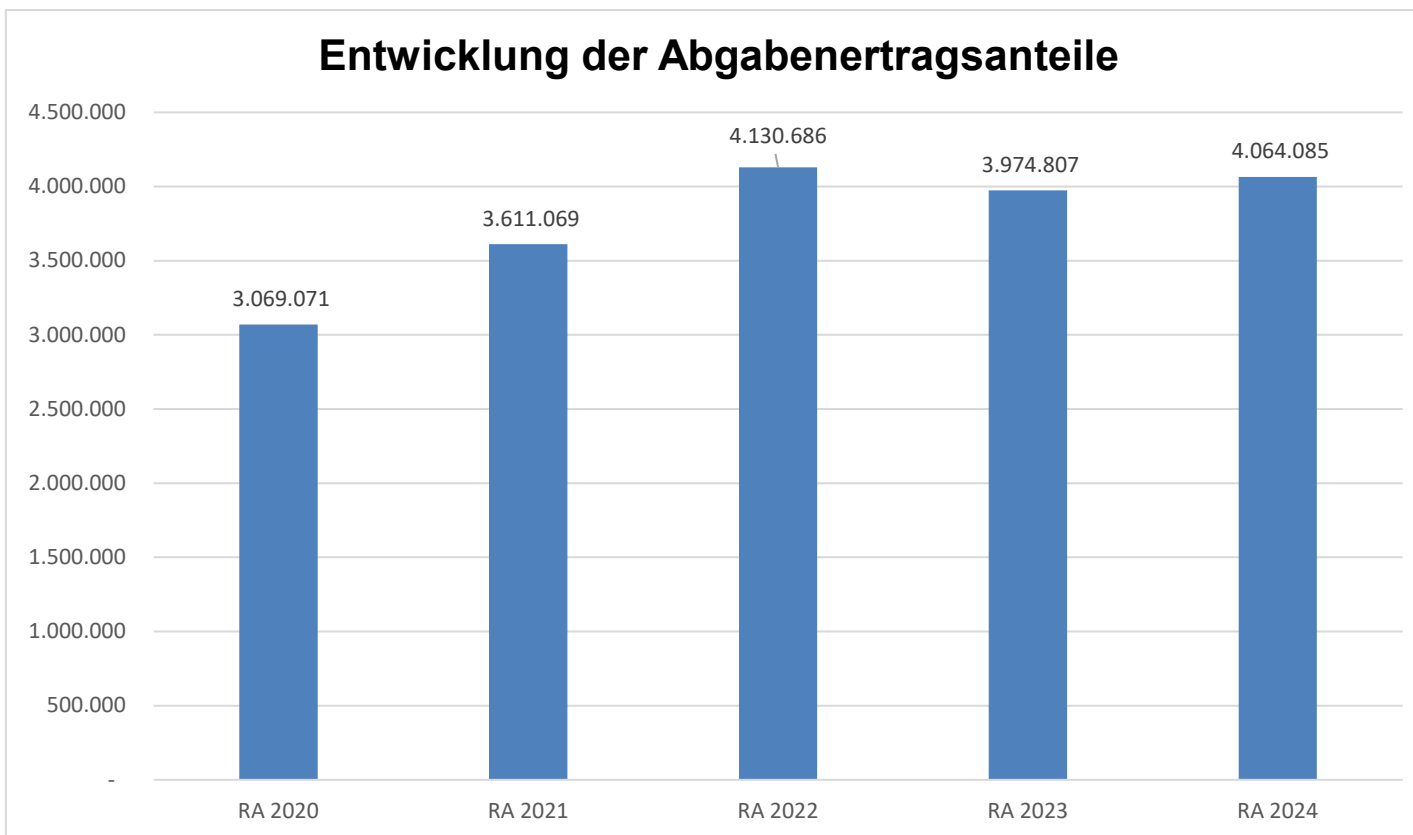
Ein positives Nettoergebnis bedeutet, dass die Erträge voraussichtlich ausreichend sein werden, die Aufwendungen für die kommunalen Leistungen (inklusive des Werteverzehrs des Anlagevermögens in Form der Abschreibungen) abzudecken.

Ein negatives Nettoergebnis heißt, dass dies nicht zur Gänze (in der Höhe des negativen Wertes) möglich ist.



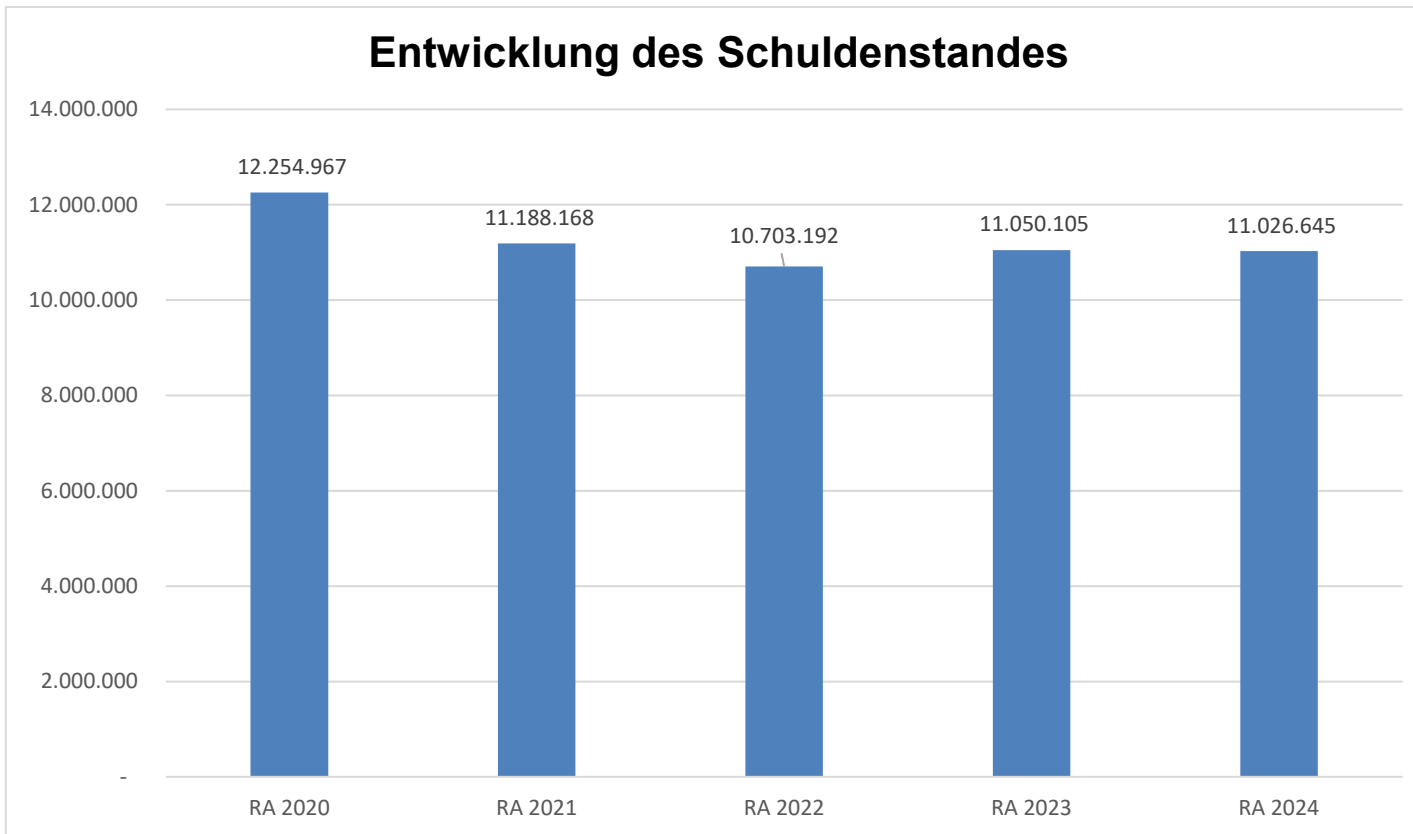
**Erläuterung:** Die Volkszahl gemäß § 10 Abs. 7 FAG 2017 wird jährlich von der Bundesanstalt Statistik Austria zum Stichtag 31. Oktober festgestellt und wirkt mit dem Beginn des übernächsten Kalenderjahres. Sie dient für die Berechnung der Abgabenertragsanteile und darf nicht automatisch mit der Volkszahl für die Berechnung der Gemeinderatsmandate verwechselt werden.

Eine Erhöhung bzw. Verminderung der Volkszahl (jährlich) ist ein wesentlicher Indikator für die Berechnung der Abgabenertragsanteile.

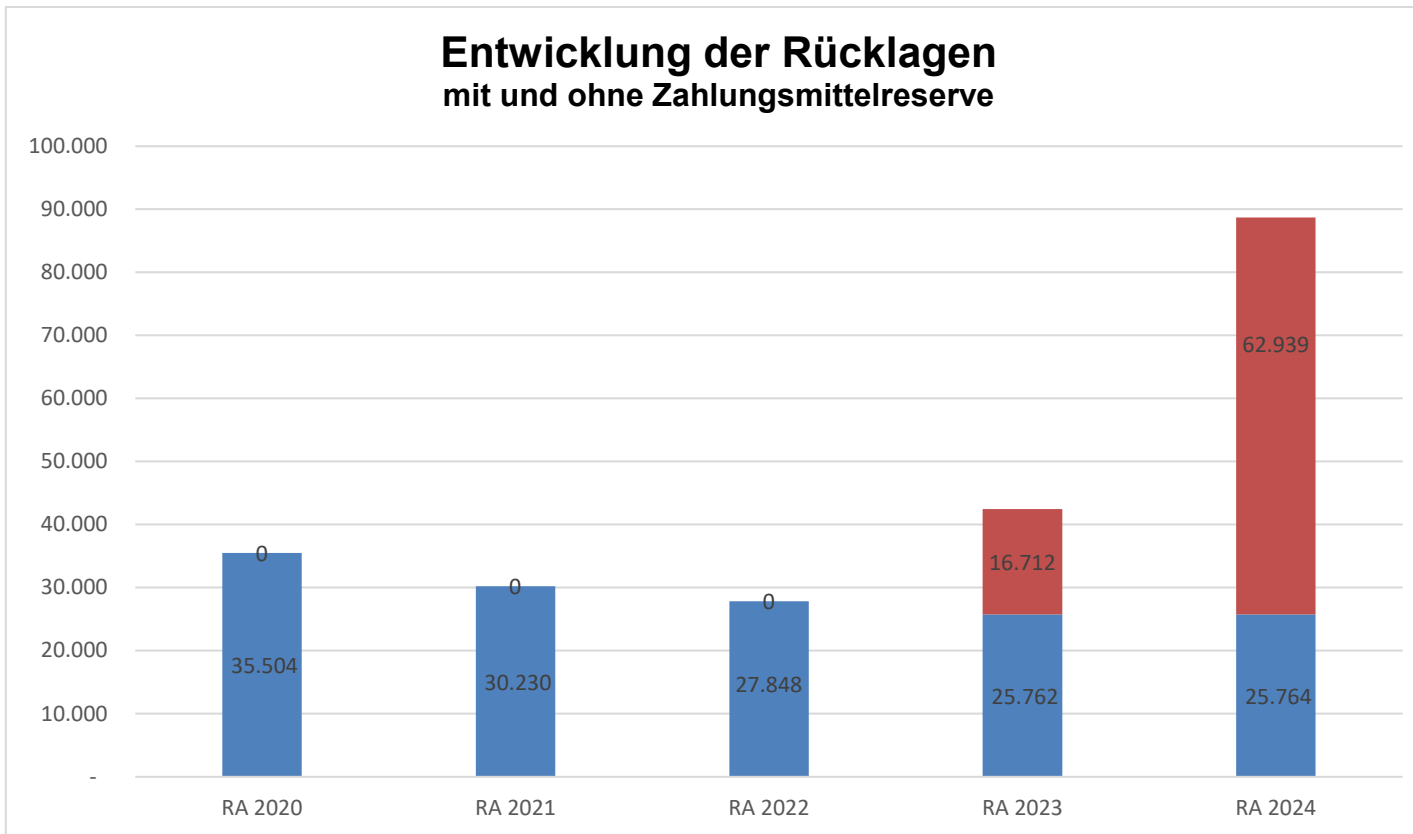


**Erläuterung:** Die Gebietskörperschaften (Bund, Länder und Gemeinden) erhalten auf Basis des aktuellen Finanzausgleichs aus den gemeinschaftlichen Bundesabgaben (z.B. Umsatzsteuer, Körperschaftssteuer, Lohnsteuer, Versicherungssteuer, Mineralölsteuer, Normverbrauchsabgabe, Tabaksteuer udgl.) entsprechende Anteile. Im Bereich der Gemeinden spielen dabei die Volkszahl und der abgestufte Bevölkerungsschlüssel eine besondere Rolle. Die sogenannten „Abgabenertragsanteile“ bilden in den meisten Gemeinden die wichtigste Einnahmequelle.

Ein Steigen der Abgabenertragsanteile weist auch auf eine Erhöhung der Volkszahl hin.

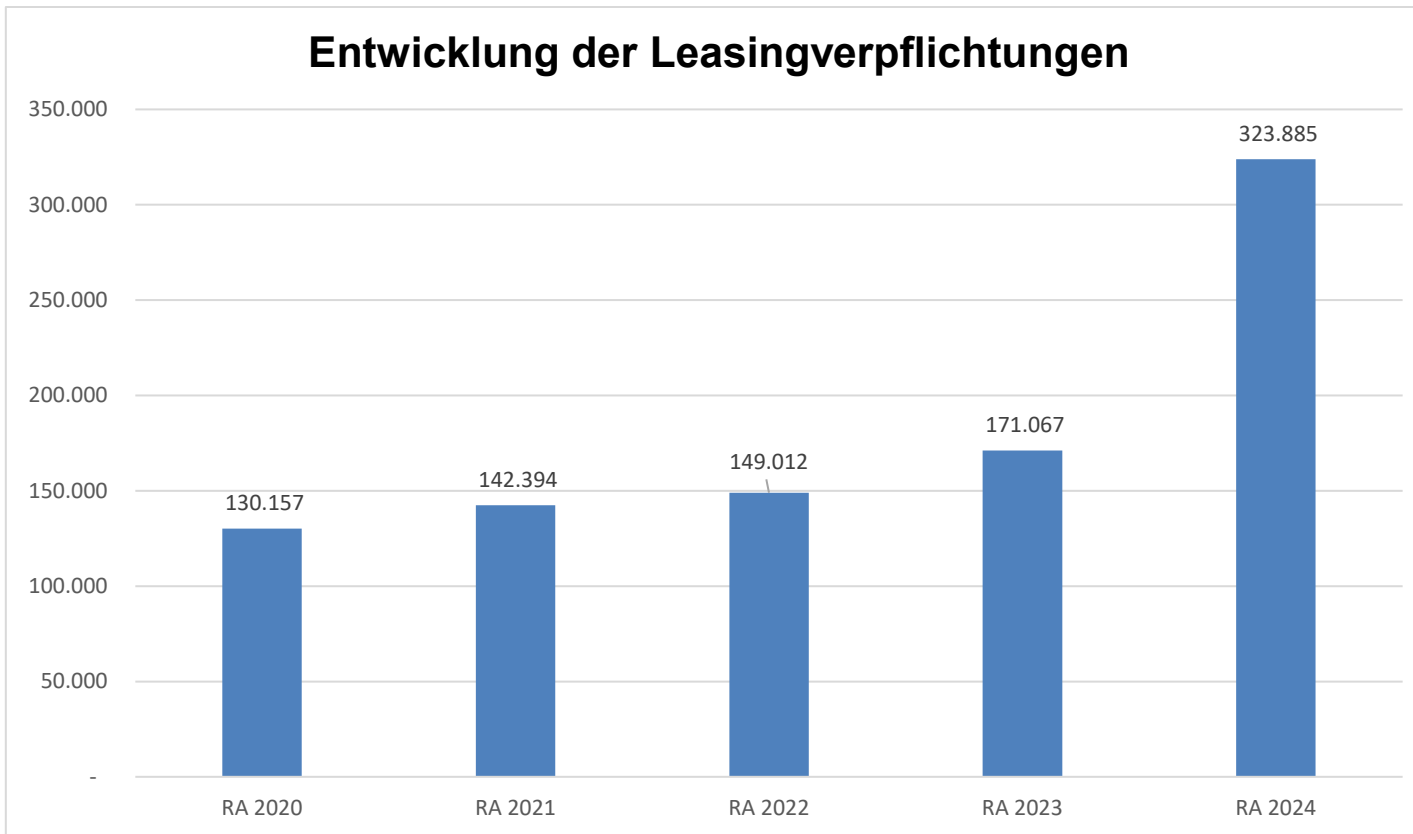


Erläuterung: Die Entwicklung des Schuldenstandes zeigt auf, inwieweit der Schuldenstand über die Jahre erhöht oder reduziert wird.



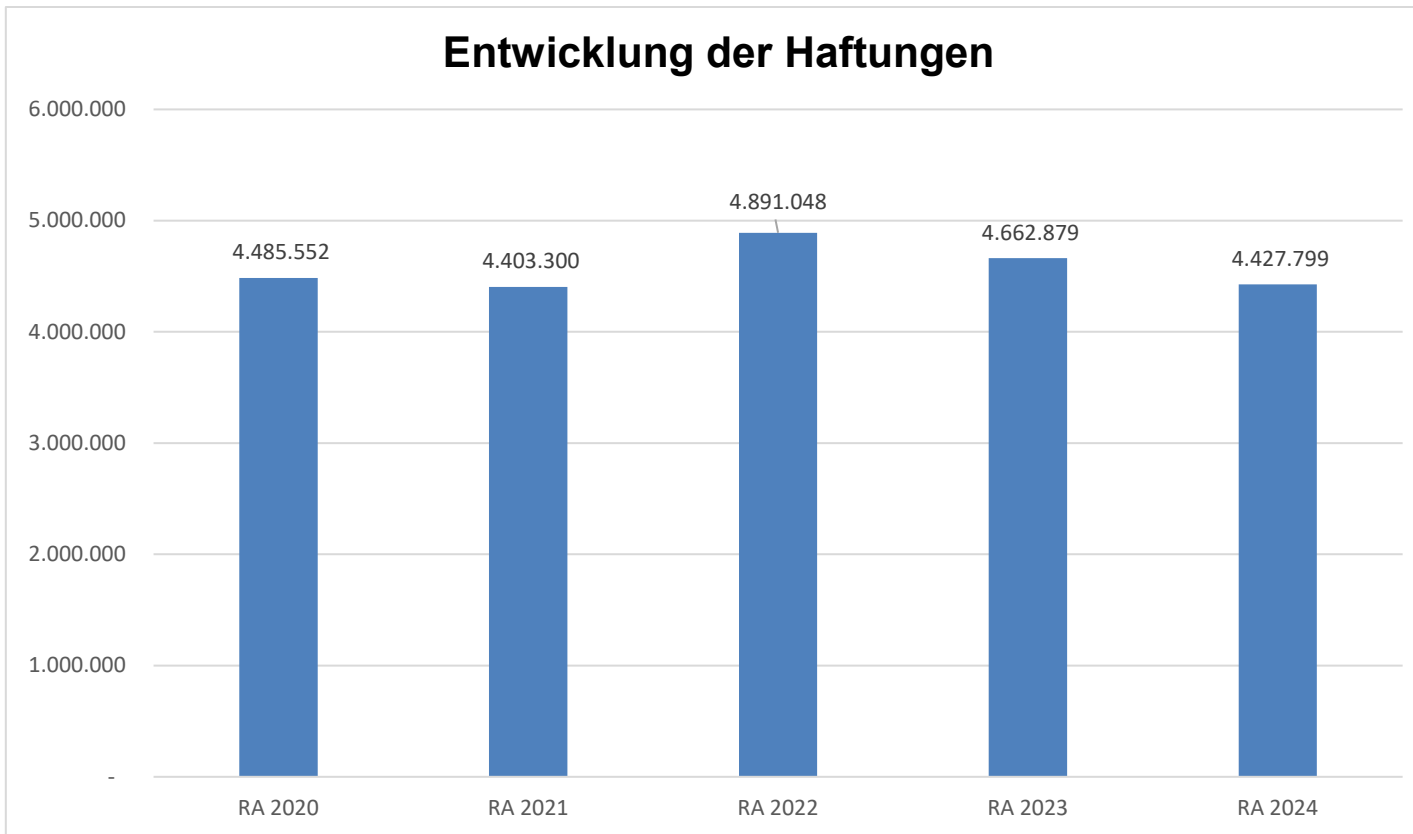
**Erläuterung:** Die Entwicklung der Rücklagen zeigt an, inwieweit Rücklagen vorhanden sind und ob Rücklagen aufgebaut bzw. aufgebraucht werden.

Balken (Türkis) Rücklagen mit Zahlungsmittelreserve. Balken (Rot) Rücklagen ohne Zahlungsmittelreserve.

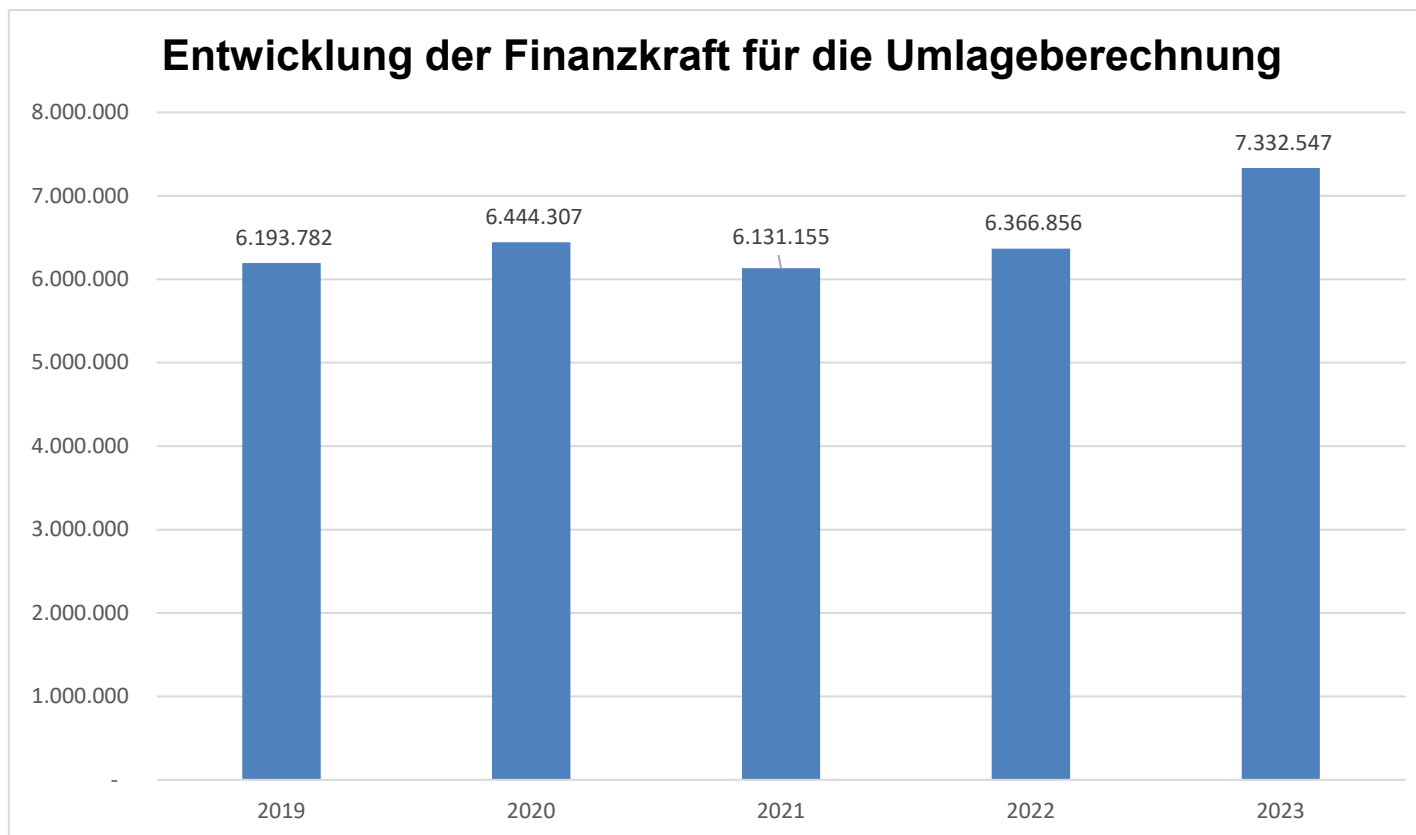


**Erläuterung:** Bei den Leasingverpflichtungen handelt es sich nicht um Finanzschulden (z.B. Darlehen), sondern um Verwaltungsschulden. Unabhängig davon stellen Leasingverbindlichkeiten Leistungsverpflichtungen für die Gemeinden dar und sind daher bei einer allfälligen Finanzlagenberechnung entsprechend zu berücksichtigen.

Die Leasingverpflichtungen sind mit Beginn des Jahres 2020 in einer eigenen Anlage gemäß VRV 2015 festzuhalten.



**Erläuterung:** Eine Gemeinde darf Bürgschaften und sonstige Haftungen nur übernehmen, wenn hierfür ein besonderes Interesse der Gemeinde gegeben ist, der Schuldner nachweist, dass eine ordnungsgemäße Verzinsung und Tilgung gesichert ist, die Haftungen befristet sind, der Betrag, für den gehaftet wird, ziffernmäßig bestimmt ist und die Gemeinde den daraus folgenden Zahlungsverpflichtungen nachkommen kann (vgl. § 78 Abs. 1 NÖ Gemeindeordnung 1973).

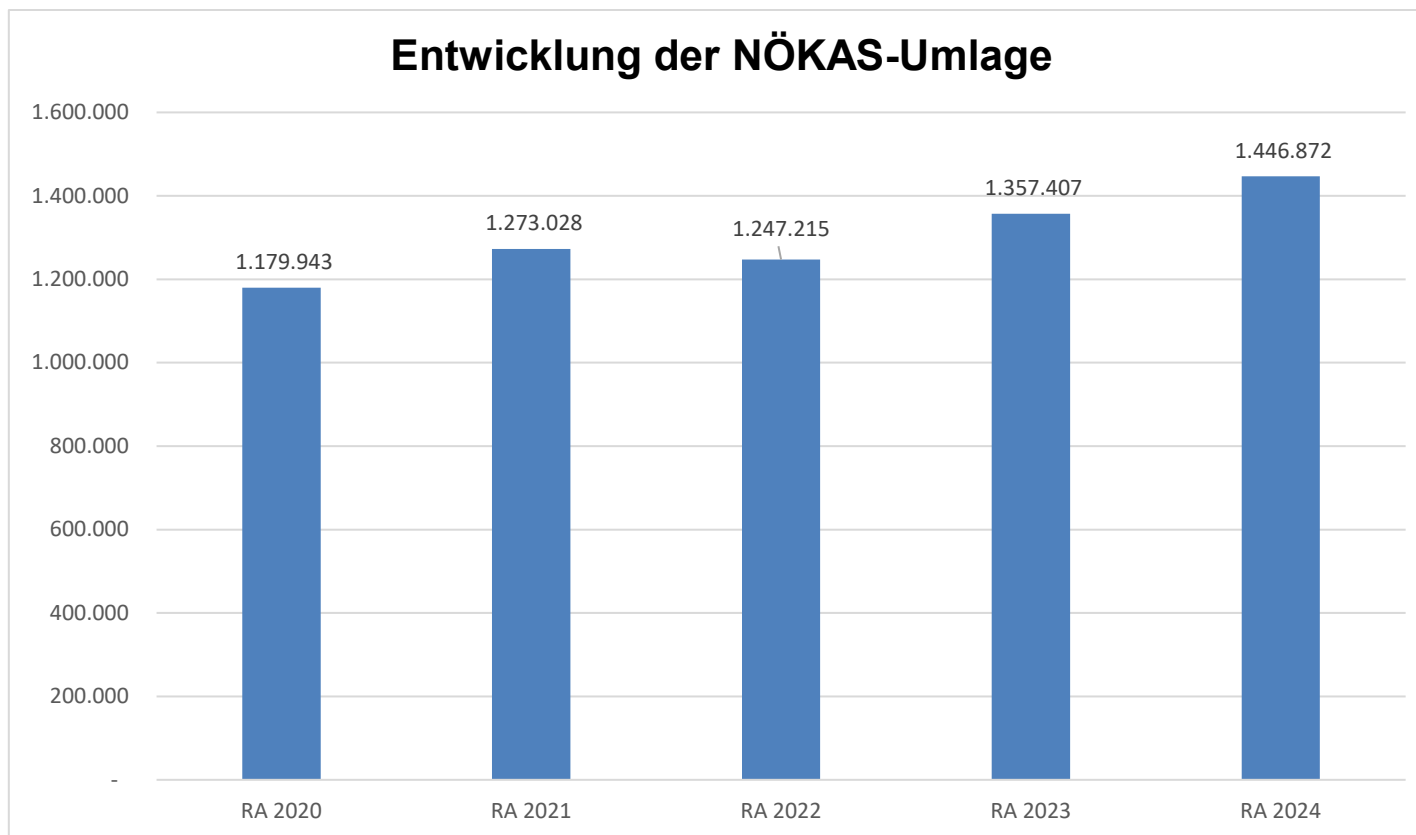


**Erläuterung:** Die Finanzkraft einer Gemeinde wird aus den

- Erträgen der ausschließlichen Gemeindeabgaben ohne die Gebühren für die Benützung von Gemeindeeinrichtungen und -anlagen und ohne die Interessentenbeiträge von Grundstückseigentümern und Anrainern und
- Ertragsanteilen an den gemeinschaftlichen Bundesabgaben ohne Spielbankenabgabe ermittelt.

Basis für die Ermittlung der Finanzkraft sind die tatsächlichen Beträge aufgrund der Rechnungsabschlüsse.

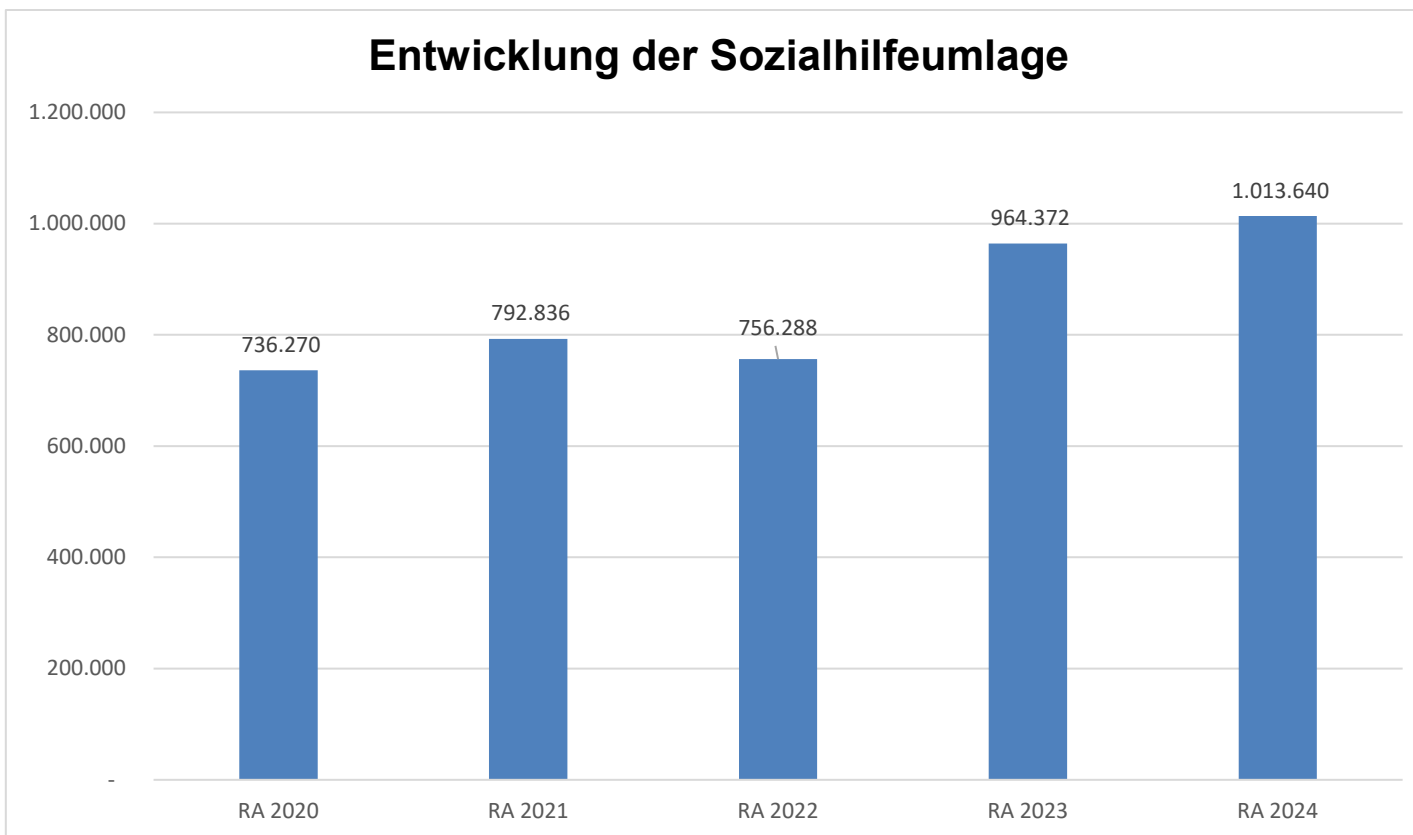
Die Darstellung der Entwicklung der Finanzkraft für die Umlagenberechnung hat insbesondere auf die Beitragsleistung der Gemeinden zum NÖ Krankenanstaltensprengel (NÖKAS) und zur Sozialumlage Auswirkungen. Eine Erhöhung oder Reduktion/Verminderung der Finanzkraft wirkt sich unmittelbar auf die Beitragsleistung aus



**Erläuterung:** Das Landesgebiet ist Beitragsbezirk und Krankenanstaltensprengel für alle öffentlichen Krankenanstalten in Niederösterreich. Beitragsbezirk und Krankenanstaltensprengel sind ein Gemeindeverband. Dem Gemeindeverband gehören alle Gemeinden Niederösterreichs an. Der Gemeindeverband ist juristische Person, er hat seinen Sitz am Sitz der Landesregierung und trägt die Bezeichnung "NÖ Krankenanstaltensprengel" (§ 61 Abs. 1 NÖ Krankenanstaltengesetz - NÖ KAG).

Die Gemeinden haben an den NÖ Krankenanstaltensprengel monatliche Beiträge zu leisten. Berechnungsgrundlage bilden dabei die Volkszahl und die Finanzkraft der Gemeinden. Steigerungen bei der Volkszahl und bei der Finanzkraft führen daher zu höheren Beitragsleistungen bei den Gemeinden.

Diese monatlichen Beiträge werden von den der Gemeinde gebührenden monatlichen Vorschüssen auf die Ertragsanteile an den gemeinschaftlichen Bundesabgaben einbehalten.



**Erläuterung:** Die Gemeinden haben jährlich einen Beitrag zu den vom Land zu tragenden Kosten der Sozialhilfe, die nicht durch Kostenbeitrags- und Ersatzleistungen oder durch sonstige für Zwecke der Sozialhilfe bestimmte Zuschüsse gedeckt sind, in der Höhe von 50 % an das Land zu entrichten (§ 44 NÖ Sozialhilfe-Ausführungsgesetz – NÖ SAG).

Die Leistungen für die Sozialhilfe-Umlage werden von der Landesregierung auf die einzelnen Gemeinden nach ihrer Finanzkraft (Finanzkraft für die Umlagenberechnung) aufgeteilt.

Diese monatlichen Beiträge werden von den der Gemeinde gebührenden monatlichen Vorschüsse auf die Ertragsanteile an den gemeinschaftlichen Bundesabgaben einbehalten.



# Nachweis der liquiden Mittel (Kassenbestand)



ZW	Code	Konto	Bezeichnung	IBAN	Stand 31.12.2023	Einzahlungen 2024	Auszahlungen 2024	Stand 31.12.2024	Auszug Nr.	Datum
3	1151	200019	Bar		1.952,47	62.983,97	63.161,13	1.775,31		31.12.2024
			<b>Bar</b>		<b>1.952,47</b>	<b>62.983,97</b>	<b>63.161,13</b>	<b>1.775,31</b>		
36	1151	210036	Kokoschka Museum	AT46 3293 9000 0142 8317	22.106,15	43.678,55	45.271,20	20.513,50	118	31.12.2024
4	1151	210021	Giro Stadt Pöchlarn VB	AT46 4715 0550 0012 0000	-430.981,20	7.875.946,72	7.892.457,82	-447.492,30	251	31.12.2024
5	1151	210022	Giro Stadt Pöchlarn RB	AT12 3293 9000 0140 1090	-90.260,56	4.299.195,25	4.321.929,47	-112.994,78	163	31.12.2024
8	1151	210025	Giro Stadt Pöchlarn SPK	AT07 2025 6051 0000 0032	-278.260,46	1.127.307,69	1.186.639,57	-337.592,34	50	31.12.2024
			<b>Bankkonto</b>		<b>-777.396,07</b>	<b>13.346.128,21</b>	<b>13.446.298,06</b>	<b>-877.565,92</b>		
2	1151	906002	Gegenverrechnung		0,00	5.640.796,53	5.640.796,53	0,00	0	
			<b>Verrechnung</b>		<b>0,00</b>	<b>5.640.796,53</b>	<b>5.640.796,53</b>	<b>0,00</b>		
R102	1152	294102	Kautionen Stadtgemeinde	AT09 4715 0550 0012 6098	20.524,44	2,05	0,51	20.525,98		31.12.2024
R103	1152	294103	Kautionen Tennisplatz 5	AT52 4715 0550 0012 6197	2.418,16	0,24	0,06	2.418,34		31.12.2024
R104	1152	294104	Kautionen Thörringplatz 6	AT03 4715 0551 2892 6007	1.660,10	0,16	0,04	1.660,22		31.12.2024
R105	1152	294105	Kautionen Eisenstraße 3	AT30 4715 0550 0012 6205	1.159,51	0,11	0,02	1.159,60		31.12.2024
			<b>Zahlungsmittelreserve</b>		<b>25.762,21</b>	<b>2,56</b>	<b>0,63</b>	<b>25.764,14</b>		
			<b>Gesamtsumme</b>		<b>-749.681,39</b>	<b>19.049.911,27</b>	<b>19.150.256,35</b>	<b>-850.026,47</b>		

		Stand 31.12.2023	Stand 31.12.2024	Veränderung
<b>1151</b>	<b>Kassa, Bankguthaben, Schecks</b>	<b>-775.443,60</b>	<b>-875.790,61</b>	<b>-100.347,01</b>
<b>1152</b>	<b>Zahlungsmittelreserven</b>	<b>25.762,21</b>	<b>25.764,14</b>	<b>1,93</b>
	<b>Zahlungsmittelreserven für zweckgebundene Haushaltsrücklagen</b>	<b>25.762,21</b>	<b>25.764,14</b>	<b>1,93</b>
	294102 Kautionen Stadtgemeinde - Volksbank AT09 4715 0550 0012 6098	20.524,44	20.525,98	1,54
	294103 Kautionen Tennisplatz 5 - Volksbank AT52 4715 0550 0012 6197	2.418,16	2.418,34	0,18
	294104 Kautionen Thörringplatz 6 - Volksbank AT03 4715 0551 2892 6007	1.660,10	1.660,22	0,12
	294105 Kautionen Eisenstraße 3 - Volksbank AT30 4715 0550 0012 6205	1.159,51	1.159,60	0,09
<b>B.III</b>	<b>Gesamtsumme liquide Mittel</b>	<b>-749.681,39</b>	<b>-850.026,47</b>	<b>-100.345,08</b>

ZW	Code	Konto	Bezeichnung	IBAN	Stand 31.12.2023	Einzahlungen 2024	Auszahlungen 2024	Stand 31.12.2024	Auszug Nr.	Datum
----	------	-------	-------------	------	---------------------	----------------------	----------------------	---------------------	------------	-------

Der vorliegende Rechnungsabschluss enthält alle im Rechnungszeitraum erfolgten Gebarungen. Er stimmt mit den Belegen und Aufzeichnungen in den Rechnungsbüchern überein. Die ausgewiesenen buchmäßigen Bestände stimmen mit den tatsächlich vorhandenen Bargeldbeständen und Bankbeständen überein.

Die Bürgermeisterin

Der Kassenverwalter

Barbara Kainz

Erich Kugelgruber

Der vorliegende Rechnungsabschluss wurde vom Prüfungsausschuss überprüft. Er ist sachlich und rechnerisch richtig.

Der Vorsitzende Prüfungsausschuss

Mitglied Prüfungsausschuss

Thomas Stanek

Ergebnishaushalt Gesamt 1. Ebene (Anlage 1a)  
- interne Vergütungen enthalten



MVAG	Mittelverwendungs- und aufbringungsgruppen (1. Ebene)	RA 2024	VA 2024	RA - VA
211	Erträge aus der operativen Verwaltungstätigkeit	12.394.541,74	12.535.700,00	-141.158,26
212	Erträge aus Transfers	1.317.322,18	1.454.000,00	-136.677,82
213	Finanzerträge	184,60	100.200,00	-100.015,40
<b>21</b>	<b>Summe Erträge</b>	<b>13.712.048,52</b>	<b>14.089.900,00</b>	<b>-377.851,48</b>
221	Personalaufwand	2.540.111,20	2.461.200,00	78.911,20
222	Sachaufwand	6.250.004,73	6.400.700,00	-150.695,27
223	Transferaufwand	4.830.071,39	5.021.500,00	-191.428,61
224	Finanzaufwand	393.952,84	345.500,00	48.452,84
<b>22</b>	<b>Summe Aufwendungen</b>	<b>14.014.140,16</b>	<b>14.228.900,00</b>	<b>-214.759,84</b>
<b>SA0</b>	<b>Saldo (0) Nettoergebnis (21 - 22)</b>	<b>-302.091,64</b>	<b>-139.000,00</b>	<b>-163.091,64</b>
230	Entnahmen von Haushaltsrücklagen	0,63		0,63
240	Zuweisungen an Haushaltsrücklagen	46.229,54		46.229,54
<b>SA01</b>	<b>Saldo (01) Haushaltsrücklagen (230 - 240)</b>	<b>-46.228,91</b>	<b>0,00</b>	<b>-46.228,91</b>
<b>SA00</b>	<b>Saldo (00) Nettoergebnis nach Haushaltsrücklagen (Saldo 0 + Saldo 01)</b>	<b>-348.320,55</b>	<b>-139.000,00</b>	<b>-209.320,55</b>



Finanzierungshaushalt Gesamt 1. Ebene (Anlage 1b)  
- interne Vergütungen enthalten



MVAG	Mittelverwendungs- und aufbringungsgruppen (1. Ebene)	RA 2024	VA 2024	RA - VA
<b>OPERATIVE GEBARUNG</b>				
311	Einzahlungen aus operativer Verwaltungstätigkeit	11.749.900,06	11.574.700,00	175.200,06
312	Einzahlungen aus Transfers	1.116.042,60	1.292.800,00	-176.757,40
313	Einzahlungen aus Finanzerträgen	184,60	100.200,00	-100.015,40
<b>31</b>	<b>Summe Einzahlungen operative Gebarung</b>	<b>12.866.127,26</b>	<b>12.967.700,00</b>	<b>-101.572,74</b>
321	Auszahlungen aus Personalaufwand	2.470.977,57	2.405.100,00	65.877,57
322	Auszahlungen aus Sachaufwand	4.092.725,57	4.566.700,00	-473.974,43
323	Auszahlungen aus Transfers	4.804.734,29	4.933.400,00	-128.665,71
324	Auszahlungen aus Finanzaufwand	393.952,21	345.500,00	48.452,21
<b>32</b>	<b>Summe Auszahlungen operative Gebarung</b>	<b>11.762.389,64</b>	<b>12.250.700,00</b>	<b>-488.310,36</b>
<b>SA1</b>	<b>Saldo (1) Geldfluss aus der operativen Gebarung (31 – 32)</b>	<b>1.103.737,62</b>	<b>717.000,00</b>	<b>386.737,62</b>
<b>INVESTIVE GEBARUNG</b>				
331	Einzahlungen aus der Investitionstätigkeit	5.500,00	367.500,00	-362.000,00
332	Einzahlungen aus der Rückzahlung von Darlehen sowie gewährten Vorschüssen	588,60	600,00	-11,40
333	Einzahlungen aus Kapitaltransfers	283.782,20	459.900,00	-176.117,80
<b>33</b>	<b>Summe Einzahlungen investive Gebarung</b>	<b>289.870,80</b>	<b>828.000,00</b>	<b>-538.129,20</b>
341	Auszahlungen aus der Investitionstätigkeit	1.452.155,50	3.247.900,00	-1.795.744,50
342	Auszahlungen aus der Gewährung von Darlehen sowie gewährten Vorschüssen	2.656,84		2.656,84
343	Auszahlungen aus Kapitaltransfers	68.409,44	68.700,00	-290,56
<b>34</b>	<b>Summe Auszahlungen investive Gebarung</b>	<b>1.523.221,78</b>	<b>3.316.600,00</b>	<b>-1.793.378,22</b>
<b>SA2</b>	<b>Saldo (2) Geldfluss aus der investiven Gebarung (33 – 34)</b>	<b>-1.233.350,98</b>	<b>-2.488.600,00</b>	<b>1.255.249,02</b>
<b>SA3</b>	<b>Saldo (3) Nettofinanzierungssaldo (Saldo 1 + Saldo 2)</b>	<b>-129.613,36</b>	<b>-1.771.600,00</b>	<b>1.641.986,64</b>

MVAG	Mittelverwendungs- und aufbringungsgruppen (1. Ebene)	RA 2024	VA 2024	RA - VA
<b>FINANZIERUNGSTÄTIGKEIT</b>				
351	Einzahlungen aus der Aufnahme von Finanzschulden	1.021.689,44	2.911.300,00	-1.889.610,56
353	Einzahlungen infolge eines Kapitaltausches bei derivativen Finanzinstrumenten mit Grundgeschäft			
355	Einzahlungen aus dem Abgang von Finanzinstrumenten			
<b>35</b>	<b>Summe Einzahlungen aus der Finanzierungstätigkeit</b>	<b>1.021.689,44</b>	<b>2.911.300,00</b>	<b>-1.889.610,56</b>
361	Auszahlungen aus der Tilgung von Finanzschulden	1.071.093,78	874.900,00	196.193,78
363	Auszahlungen infolge eines Kapitaltausches bei derivativen Finanzinstrumenten mit Grundgeschäft			
365	Auszahlungen für den Erwerb von Finanzinstrumenten			
<b>36</b>	<b>Summe Auszahlungen aus der Finanzierungstätigkeit</b>	<b>1.071.093,78</b>	<b>874.900,00</b>	<b>196.193,78</b>
<b>SA4</b>	<b>Saldo (4) Geldfluss aus der Finanzierungstätigkeit (35 – 36)</b>	<b>-49.404,34</b>	<b>2.036.400,00</b>	<b>-2.085.804,34</b>
<b>SA5</b>	<b>Saldo (5) Geldfluss aus der voranschlagswirksamen Gebarung (Saldo 3 + Saldo 4)</b>	<b>-179.017,70</b>	<b>264.800,00</b>	<b>-443.817,70</b>
411	Einzahlungen aus nicht voranschlagswirksamen Forderungen	1.300.428,75		
412	Einzahlungen aus nicht voranschlagswirksamen Verbindlichkeiten	3.571.795,02		
413 <sup>1</sup>	Einzahlungen aus der Aufnahme von zur Kassenstärkung eingegangenen Geldverbindlichkeiten (Barvorlagen)	0,00		
<b>41</b>	<b>Summe Einzahlungen aus der nicht voranschlagswirksamen Gebarung</b>	<b>4.872.223,77</b>		
421	Auszahlungen aus nicht voranschlagswirksamen Forderungen	1.211.744,09		
422	Auszahlungen aus nicht voranschlagswirksamen Verbindlichkeiten	3.581.807,06		
423 <sup>2</sup>	Auszahlungen zur Tilgung von zur Kassenstärkung eingegangenen Geldverbindlichkeiten (Barvorlagen)	0,00		
<b>42</b>	<b>Summe Auszahlungen aus der nicht voranschlagswirksamen Gebarung</b>	<b>4.793.551,15</b>		
<b>SA6 <sup>2</sup></b>	<b>Saldo (6) Geldfluss aus der nicht voranschlagswirksamen Gebarung (41 - 42)</b>	<b>78.672,62</b>		
<b>SA7 <sup>2</sup></b>	<b>Saldo (7) Veränderung an Zahlungsmitteln (Saldo 5 + Saldo 6)</b>	<b>-100.345,08</b>		
<b>Verprobung</b>	<b>Veränderung der Summe der Zahlungsmittel (C - D) - (A - B)</b>	<b>-100.345,08</b>		
<b>A</b>	<b>Anfangsbestand liquide Mittel (115 zum 31.12.2023)</b>	<b>-749.681,39</b>		
<b>B</b>	<b>Anfangsbestand kurzfristige Finanzschulden aus überzogenen Konten bei Kreditinstituten (1511/UK 21 zum 31.12.2023)</b>	<b>0,00</b>		
<b>C</b>	<b>Endbestand liquide Mittel (115 zum 31.12.2024)</b>	<b>-850.026,47</b>		
<b>D</b>	<b>Endbestand kurzfristige Finanzschulden aus überzogenen Konten bei Kreditinstituten (1511/UK 21 zum 31.12.2024)</b>	<b>0,00</b>		
	*) davon Zahlungsmittelreserven (1152 zum 31.12.2024)	25.764,14		

1) Die Summen der MVAG 413 und 423 ergeben am Jahresende nur dann null, sofern die zur Kassenstärkung eingegangenen Geldverbindlichkeiten (Barvorlagen) innerhalb desselben Finanzjahres getilgt wurden. Eine Differenz zw. Ein- und Auszahlungen (MVAG 4130 bzw. 4230) kann nur deshalb entstehen, weil eine Tilgung nicht innerhalb desselben Finanzjahres erfolgt ist. Die nicht innerhalb desselben Finanzjahres getilgten Kassenstärker sind als Finanzschulden auf die entsprechenden Konten bzw. Gruppen in der Vermögensrechnung umzubuchen.

2) Der Geldfluss aus der nicht voranschlagswirksamen Gebarung (SA6) und die Veränderung an Zahlungsmitteln (SA7) werden im Rechnungsabschluss in den Detailnachweisen und Bereichsbudgets nicht ausgewiesen, sondern nur auf Ebene des Gesamthaushalts.

Ergebnishaushalt Gesamt 1. und 2. Ebene (Anlage 1a)  
- interne Vergütungen enthalten



MVAG	Mittelverwendungs- und aufbringungsgruppen (1. und 2. Ebene)	RA 2024	VA 2024	RA - VA
<b>211</b>	<b>Erträge aus der operativen Verwaltungstätigkeit</b>	<b>12.394.541,74</b>	<b>12.535.700,00</b>	<b>-141.158,26</b>
2111	Erträge aus eigenen Abgaben	3.984.200,27	3.946.000,00	38.200,27
2112	Erträge aus Ertragsanteilen	4.064.085,05	4.037.800,00	26.285,05
2113	Erträge aus Gebühren	1.858.400,41	1.756.800,00	101.600,41
2114	Erträge aus Leistungen	969.130,78	1.104.600,00	-135.469,22
2115	Erträge aus Besitz und wirtschaftlicher Tätigkeit	673.644,87	536.800,00	136.844,87
2116	Erträge aus Veräußerung und sonstige Erträge	804.559,89	1.136.200,00	-331.640,11
2117	Nicht finanzierungswirksame operative Erträge	40.520,47	17.500,00	23.020,47
<b>212</b>	<b>Erträge aus Transfers</b>	<b>1.317.322,18</b>	<b>1.454.000,00</b>	<b>-136.677,82</b>
2121	Transferertrag von Trägern des öffentlichen Rechts	1.091.403,25	1.277.400,00	-185.996,75
2122	Transferertrag von Beteiligungen			
2123	Transferertrag von Unternehmen (mit Finanzunternehmen)			
2124	Transferertrag von Haushalten und Organisationen ohne Erwerbscharakter	24.639,35	15.400,00	9.239,35
2125	Transferertrag vom Ausland			
2126	Investitions- und Tilgungszuschüsse zwischen Unternehmungen und Betrieben der Gebietskörperschaft und der Gebietskörperschaft			
2127	Nicht finanzierungswirksamer Transferertrag	201.279,58	161.200,00	40.079,58
<b>213</b>	<b>Finanzerträge</b>	<b>184,60</b>	<b>100.200,00</b>	<b>-100.015,40</b>
2131	Erträge aus Zinsen	184,60	200,00	-15,40
2132	Erträge aus Zinsen aus derivativen Finanzinstrumenten mit und ohne Grundgeschäft			
2133	Erträge aus Gewinnentnahmen von marktbestimmten Betrieben			
2134	Sonstige Finanzerträge			
2135	Erträge aus Dividenden/Gewinnausschüttungen		100.000,00	-100.000,00
2136	Sonstige nicht finanzierungswirksame Finanzerträge			
<b>21</b>	<b>Summe Erträge</b>	<b>13.712.048,52</b>	<b>14.089.900,00</b>	<b>-377.851,48</b>
<b>221</b>	<b>Personalaufwand</b>	<b>2.540.111,20</b>	<b>2.461.200,00</b>	<b>78.911,20</b>
2211	Personalaufwand (Bezüge, Nebengebühren, Mehrleistungen)	1.964.091,02	1.900.100,00	63.991,02
2212	Gesetzlicher und freiwilliger Sozialaufwand	505.731,35	501.200,00	4.531,35
2213	Sonstiger Personalaufwand	1.155,20	3.800,00	-2.644,80
2214	Nicht finanzierungswirksamer Personalaufwand	69.133,63	56.100,00	13.033,63
<b>222</b>	<b>Sachaufwand</b>	<b>6.250.004,73</b>	<b>6.400.700,00</b>	<b>-150.695,27</b>
2221	Gebrauchs- und Verbrauchsgüter, Handelswaren	309.594,01	317.400,00	-7.805,99
2222	Verwaltungs- und Betriebsaufwand	556.825,32	883.000,00	-326.174,68
2223	Leasing- und Mietaufwand	884.950,44	809.400,00	75.550,44
2224	Instandhaltung	304.183,17	351.200,00	-47.016,83
2225	Sonstiger Sachaufwand	2.581.498,88	2.744.200,00	-162.701,12
2226	Nicht finanzierungswirksamer Sachaufwand	1.612.952,91	1.295.500,00	317.452,91

MVAG	Mittelverwendungs- und aufbringungsgruppen (1. und 2. Ebene)	RA 2024	VA 2024	RA - VA
<b>223</b>	<b>Transferaufwand</b>	<b>4.830.071,39</b>	<b>5.021.500,00</b>	<b>-191.428,61</b>
2231	Transferaufwand an Träger des öffentlichen Rechts	4.418.921,67	4.418.800,00	121,67
2232	Transferaufwand an Beteiligungen			
2233	Transferaufwand an Unternehmen (mit Finanzunternehmen)	192.813,95	384.700,00	-191.886,05
2234	Transferaufwand an Haushalte und Organisationen ohne Erwerbscharakter	218.335,77	218.000,00	335,77
2235	Transferaufwand an das Ausland			
2236	Investitions- und Tilgungszuschüsse zwischen Unternehmungen und Betrieben der Gebietskörperschaft und der Gebietskörperschaft			
2237	Nicht finanzierungswirksamer Transferaufwand			
<b>224</b>	<b>Finanzaufwand</b>	<b>393.952,84</b>	<b>345.500,00</b>	<b>48.452,84</b>
2241	Aufwendungen für Zinsen	388.229,19	322.100,00	66.129,19
2242	Zinsen und sonstige Aufwendungen aus derivativen Finanzinstrumenten mit und ohne Grundgeschäft			
2243	Gewinnentnahmen von Unternehmungen und marktbestimmten Betrieben der Gebietskörperschaft (innerhalb der Gebietskörperschaft)			
2244	Sonstiger Finanzaufwand	5.723,65	23.400,00	-17.676,35
2245	Nicht finanzierungswirksamer Finanzaufwand			
<b>22</b>	<b>Summe Aufwendungen</b>	<b>14.014.140,16</b>	<b>14.228.900,00</b>	<b>-214.759,84</b>
<b>SA0</b>	<b>Saldo (0) Nettoergebnis (21 - 22)</b>	<b>-302.091,64</b>	<b>-139.000,00</b>	<b>-163.091,64</b>
<b>230</b>	<b>Entnahmen von Haushaltsrücklagen</b>	<b>0,63</b>	<b>0,00</b>	<b>0,63</b>
2301	Entnahmen von Haushaltsrücklagen	0,63		0,63
<b>240</b>	<b>Zuweisungen an Haushaltsrücklagen</b>	<b>46.229,54</b>	<b>0,00</b>	<b>46.229,54</b>
2401	Zuweisungen an Haushaltsrücklagen	46.229,54		46.229,54
<b>SA01</b>	<b>Saldo (01) Haushaltsrücklagen (230 - 240)</b>	<b>-46.228,91</b>	<b>0,00</b>	<b>-46.228,91</b>
<b>SA00</b>	<b>Saldo (00) Nettoergebnis nach Haushaltsrücklagen (Saldo 0 + Saldo 01)</b>	<b>-348.320,55</b>	<b>-139.000,00</b>	<b>-209.320,55</b>

Finanzierungshaushalt Gesamt 1. und 2. Ebene (Anlage 1b)  
- interne Vergütungen enthalten



MVAG	Mittelverwendungs- und aufbringungsgruppen (1. und 2. Ebene)	RA 2024	VA 2024	RA - VA
<b>311</b>	<b>Einzahlungen aus operativer Verwaltungstätigkeit</b>	<b>11.749.900,06</b>	<b>11.574.700,00</b>	<b>175.200,06</b>
3111	Einzahlungen aus eigenen Abgaben	3.923.779,71	3.908.500,00	15.279,71
3112	Einzahlungen aus Ertragsanteilen	4.064.085,05	4.037.800,00	26.285,05
3113	Einzahlungen aus Gebühren	1.824.445,48	1.756.800,00	67.645,48
3114	Einzahlungen aus Leistungen	964.703,71	1.104.600,00	-139.896,29
3115	Einzahlungen aus Besitz und wirtschaftlicher Tätigkeit	632.821,15	536.800,00	96.021,15
3116	Einzahlungen aus Veräußerung von geringwertigen Wirtschaftsgütern (GWG) und sonstige Einzahlungen	340.064,96	230.200,00	109.864,96
<b>312</b>	<b>Einzahlungen aus Transfers</b>	<b>1.116.042,60</b>	<b>1.292.800,00</b>	<b>-176.757,40</b>
3121	Transferzahlungen von Trägern des öffentlichen Rechts	1.091.403,25	1.277.400,00	-185.996,75
3122	Transferzahlungen von Beteiligungen			
3123	Transferzahlungen von Unternehmen (inkl. Finanzunternehmen)			
3124	Transferzahlungen von Haushalten und Organisationen ohne Erwerbscharakter	24.639,35	15.400,00	9.239,35
3125	Transferzahlungen vom Ausland			
3126	Investitions- und Tilgungszuschüsse zwischen Unternehmungen und Betrieben der Gebietskörperschaft und der Gebietskörperschaft			
<b>313</b>	<b>Einzahlungen aus Finanzerträgen</b>	<b>184,60</b>	<b>100.200,00</b>	<b>-100.015,40</b>
3131	Einzahlungen aus Zinserträgen	184,60	200,00	-15,40
3132	Einzahlungen aus Zinsen aus derivativen Finanzinstrumenten mit und ohne Grundgeschäft			
3133	Einzahlungen aus Gewinnentnahmen von marktbestimmten Betrieben			
3134	Sonstige Einzahlungen aus Finanzerträgen			
3135	Einzahlungen aus Dividenden/Gewinnausschüttungen		100.000,00	-100.000,00
<b>31</b>	<b>Summe Einzahlungen operative Gebarung</b>	<b>12.866.127,26</b>	<b>12.967.700,00</b>	<b>-101.572,74</b>
<b>321</b>	<b>Auszahlungen aus Personalaufwand</b>	<b>2.470.977,57</b>	<b>2.405.100,00</b>	<b>65.877,57</b>
3211	Auszahlungen für Personalaufwand (Bezüge, Nebengebühren, und Mehrleistungsvergütungen)	1.964.091,02	1.900.100,00	63.991,02
3212	Auszahlungen für gesetzliche und freiwillige Sozialaufwendungen	505.731,35	501.200,00	4.531,35
3213	Auszahlungen aus sonstigem Personalaufwand	1.155,20	3.800,00	-2.644,80
<b>322</b>	<b>Auszahlungen aus Sachaufwand</b>	<b>4.092.725,57</b>	<b>4.566.700,00</b>	<b>-473.974,43</b>
3221	Auszahlungen für Gebrauchs- und Verbrauchsgüter, Handelswaren	310.217,06	317.400,00	-7.182,94
3222	Auszahlungen für Verwaltungs- und Betriebsaufwand	544.897,63	883.000,00	-338.102,37
3223	Auszahlungen für Leasing- und Mietaufwand	882.495,38	809.400,00	73.095,38
3224	Auszahlungen für Instandhaltung	301.085,88	351.200,00	-50.114,12
3225	Sonstige Auszahlungen aus Sachaufwand	2.054.029,62	2.205.700,00	-151.670,38
3226	Auszahlungen aus der Inanspruchnahme von Haftungen			
<b>323</b>	<b>Auszahlungen aus Transfers</b>	<b>4.804.734,29</b>	<b>4.933.400,00</b>	<b>-128.665,71</b>
3231	Transferzahlungen an Träger des öffentlichen Rechts	4.376.008,69	4.350.100,00	25.908,69
3232	Transferzahlungen an Beteiligungen			

MVAG	Mittelverwendungs- und aufbringungsgruppen (1. und 2. Ebene)	RA 2024	VA 2024	RA - VA
3233	Transferzahlungen an Unternehmen (inkl. Finanzunternehmen)	192.813,95	384.700,00	-191.886,05
3234	Transferzahlungen an Haushalte und Organisationen ohne Erwerbscharakter	235.911,65	198.600,00	37.311,65
3235	Transferzahlungen an das Ausland			
3236	Investitions- und Tilgungszuschüsse zwischen Unternehmungen und Betrieben der Gebietskörperschaft und der Gebietskörperschaft			
<b>324</b>	<b>Auszahlungen aus Finanzaufwand</b>	<b>393.952,21</b>	<b>345.500,00</b>	<b>48.452,21</b>
3241	Auszahlungen für Zinsen	388.229,19	322.100,00	66.129,19
3242	Auszahlungen für Zinsen aus derivativen Finanzinstrumenten mit und ohne Grundgeschäft			
3243	Auszahlungen aus Gewinnentnahmen von marktbestimmten Betrieben			
3244	Sonstige Auszahlungen aus Finanzaufwendungen	5.723,02	23.400,00	-17.676,98
<b>32</b>	<b>Summe Auszahlungen operative Gebarung</b>	<b>11.762.389,64</b>	<b>12.250.700,00</b>	<b>-488.310,36</b>
<b>SA1</b>	<b>Saldo (1) Geldfluss aus der operativen Gebarung (31 – 32)</b>	<b>1.103.737,62</b>	<b>717.000,00</b>	<b>386.737,62</b>
<b>331</b>	<b>Einzahlungen aus der Investitionstätigkeit</b>	<b>5.500,00</b>	<b>367.500,00</b>	<b>-362.000,00</b>
3311	Einzahlungen aus der Veräußerung von immateriellem Vermögen			
3312	Einzahlungen aus der Veräußerung von Grundstücken und Grundstückeinrichtungen	300,00	217.500,00	-217.200,00
3313	Einzahlungen aus der Veräußerung von Gebäuden und Bauten		150.000,00	-150.000,00
3314	Einzahlungen aus der Veräußerung von technischen Anlagen, Fahrzeugen und Maschinen	5.200,00		5.200,00
3315	Einzahlungen aus der Veräußerung von Amts-, Betriebs- und Geschäftsausstattung			
3316	Einzahlungen aus der Veräußerung von Kulturgütern			
3317	Einzahlungen aus der Veräußerung von Beteiligungen			
3318	Einzahlungen aus der Veräußerung von kofinanzierten Schutzbauten			
<b>332</b>	<b>Einzahlungen aus der Rückzahlung von Darlehen sowie gewährten Vorschüssen</b>	<b>588,60</b>	<b>600,00</b>	<b>-11,40</b>
3321	Einzahlungen aus Darlehen an Träger des öffentlichen Rechts	588,60	600,00	-11,40
3322	Einzahlungen aus Darlehen an Beteiligungen			
3323	Einzahlungen aus Darlehen an Unternehmen und Haushalte			
3325	Einzahlungen aus Vorschüssen und Anzahlungen			
<b>333</b>	<b>Einzahlungen aus Kapitaltransfers</b>	<b>283.782,20</b>	<b>459.900,00</b>	<b>-176.117,80</b>
3331	Kapitaltransferzahlungen von Trägern des öffentlichen Rechts	131.496,34	180.300,00	-48.803,66
3332	Kapitaltransferzahlungen von Beteiligungen			
3333	Kapitaltransferzahlungen von Unternehmen			
3334	Kapitaltransferzahlungen von Haushalten und Organisationen ohne Erwerbscharakter	152.285,86	135.000,00	17.285,86
3335	Kapitaltransferzahlungen vom Ausland		144.600,00	-144.600,00
<b>33</b>	<b>Summe Einzahlungen investive Gebarung</b>	<b>289.870,80</b>	<b>828.000,00</b>	<b>-538.129,20</b>
<b>341</b>	<b>Auszahlungen aus der Investitionstätigkeit</b>	<b>1.452.155,50</b>	<b>3.247.900,00</b>	<b>-1.795.744,50</b>
3411	Auszahlungen für den Erwerb von immateriellem Vermögen	24.043,02	28.000,00	-3.956,98

MVAG	Mittelverwendungs- und aufbringungsgruppen (1. und 2. Ebene)	RA 2024	VA 2024	RA - VA
3412	Auszahlungen für den Erwerb von Grundstücken und Grundstückseinrichtungen	1.223.119,25	2.075.300,00	-852.180,75
3413	Auszahlungen für den Erwerb von Gebäuden und Bauten	2.583,00	97.500,00	-94.917,00
3414	Auszahlungen für den Erwerb von technischen Anlagen, Fahrzeugen und Maschinen	144.230,68	183.300,00	-39.069,32
3415	Auszahlungen für den Erwerb von Amts-, Betriebs- und Geschäftsausstattung	58.165,75	249.400,00	-191.234,25
3416	Auszahlungen für den Erwerb von Kulturgütern			
3417	Auszahlungen für den Erwerb von Beteiligungen			
3418	Auszahlungen für den Erwerb von kofinanzierten Schutzbauten	13,80	614.400,00	-614.386,20
<b>342</b>	<b>Auszahlungen aus der Gewährung von Darlehen sowie gewährten Vorschüssen</b>	<b>2.656,84</b>	<b>0,00</b>	<b>2.656,84</b>
3421	Auszahlungen von Darlehen an Träger des öffentlichen Rechts			
3422	Auszahlungen von Darlehen an Beteiligungen			
3423	Auszahlungen von Darlehen an Unternehmen und Haushalte			
3425	Auszahlungen von Vorschüssen und Anzahlungen	2.656,84		2.656,84
<b>343</b>	<b>Auszahlungen aus Kapitaltransfers</b>	<b>68.409,44</b>	<b>68.700,00</b>	<b>-290,56</b>
3431	Kapitaltransferzahlungen an Träger des öffentlichen Rechts	68.089,44	68.700,00	-610,56
3432	Kapitaltransferzahlungen an Beteiligungen			
3433	Kapitaltransferzahlungen an Unternehmen (Finanzunternehmen)			
3434	Kapitaltransferzahlungen an Haushalte und Organisationen ohne Erwerbscharakter	320,00		320,00
3435	Kapitaltransferzahlungen an das Ausland			
<b>34</b>	<b>Summe Auszahlungen investive Gebarung</b>	<b>1.523.221,78</b>	<b>3.316.600,00</b>	<b>-1.793.378,22</b>
<b>SA2</b>	<b>Saldo (2) Geldfluss aus der investiven Gebarung (33 – 34)</b>	<b>-1.233.350,98</b>	<b>-2.488.600,00</b>	<b>1.255.249,02</b>
<b>SA3</b>	<b>Saldo (3) Nettofinanzierungssaldo (Saldo 1 + Saldo 2)</b>	<b>-129.613,36</b>	<b>-1.771.600,00</b>	<b>1.641.986,64</b>
<b>351</b>	<b>Einzahlungen aus der Aufnahme von Finanzschulden</b>	<b>1.021.689,44</b>	<b>2.911.300,00</b>	<b>-1.889.610,56</b>
3511	Einzahlungen aus empfangenen Darlehen von öffentlichen Körperschaften und Rechtsträgern	68.089,44	68.700,00	-610,56
3512	Einzahlungen aus empfangenen Darlehen von Beteiligungen			
3513	Einzahlungen aus empfangenen Darlehen von Unternehmen und privaten Haushalten			
3514	Einzahlungen aus Finanzschulden (Finanzunternehmen)	953.600,00	2.842.600,00	-1.889.000,00
3515	Einzahlungen aus Aufnahmen von Leasingverbindlichkeiten			
<b>353</b>	<b>Einzahlungen infolge eines Kapitaltauses bei derivativen Finanzinstrumenten mit Grundgeschäft</b>	<b>0,00</b>	<b>0,00</b>	<b>0,00</b>
3530	Einzahlungen infolge eines Kapitaltauses bei derivativen Finanzinstrumenten mit Grundgeschäft			
<b>355</b>	<b>Einzahlungen aus dem Abgang von Finanzinstrumenten</b>	<b>0,00</b>	<b>0,00</b>	<b>0,00</b>
3550	Einzahlungen aus dem Abgang von Finanzinstrumenten			
<b>35</b>	<b>Summe Einzahlungen aus der Finanzierungstätigkeit</b>	<b>1.021.689,44</b>	<b>2.911.300,00</b>	<b>-1.889.610,56</b>

MVAG	Mittelverwendungs- und aufbringungsgruppen (1. und 2. Ebene)	RA 2024	VA 2024	RA - VA
<b>361</b>	<b>Auszahlungen aus der Tilgung von Finanzschulden</b>	<b>1.071.093,78</b>	<b>874.900,00</b>	<b>196.193,78</b>
3611	Auszahlungen aus empfangenen Darlehen von öffentlichen Körperschaften und Rechtsträgern	192.761,49	130.600,00	62.161,49
3612	Auszahlungen aus empfangenen Darlehen von Beteiligungen			
3613	Auszahlungen aus empfangenen Darlehen von Unternehmen und privaten Haushalten			
3614	Auszahlungen aus Finanzschulden	852.388,50	741.700,00	110.688,50
3615	Auszahlungen aus Rückzahlungen von Leasingverbindlichkeiten	25.943,79	2.600,00	23.343,79
<b>363</b>	<b>Auszahlungen infolge eines Kapitaltausches bei derivativen Finanzinstrumenten mit Grundgeschäft</b>	<b>0,00</b>	<b>0,00</b>	<b>0,00</b>
3630	Auszahlungen infolge eines Kapitaltausches bei derivativen Finanzinstrumenten mit Grundgeschäft			
<b>365</b>	<b>Auszahlungen für den Erwerb von Finanzinstrumenten</b>	<b>0,00</b>	<b>0,00</b>	<b>0,00</b>
3650	Auszahlungen für den Erwerb von Finanzinstrumenten			
<b>36</b>	<b>Summe Auszahlungen aus der Finanzierungstätigkeit</b>	<b>1.071.093,78</b>	<b>874.900,00</b>	<b>196.193,78</b>
<b>SA4</b>	<b>Saldo (4) Geldfluss aus der Finanzierungstätigkeit (35 – 36)</b>	<b>-49.404,34</b>	<b>2.036.400,00</b>	<b>-2.085.804,34</b>
<b>SA5</b>	<b>Saldo (5) Geldfluss aus der voranschlagswirksamen Gebarung (Saldo 3 + Saldo 4)</b>	<b>-179.017,70</b>	<b>264.800,00</b>	<b>-443.817,70</b>
<b>411</b>	<b>Einzahlungen aus nicht voranschlagswirksamen Forderungen</b>	<b>1.300.428,75</b>		
4110	Einzahlungen aus nicht voranschlagswirksamen Forderungen	1.300.428,75		
<b>412</b>	<b>Einzahlungen aus nicht voranschlagswirksamen Verbindlichkeiten</b>	<b>3.571.795,02</b>		
4120	Einzahlungen aus nicht voranschlagswirksamen Verbindlichkeiten	3.571.795,02		
<b>413<sup>1</sup></b>	<b>Einzahlungen aus der Aufnahme von zur Kassenstärkung eingegangenen Geldverbindlichkeiten (Barvorlagen)</b>	<b>0,00</b>		
4130 <sup>1</sup>	Einzahlungen aus der Aufnahme von zur Kassenstärkung eingegangenen Geldverbindlichkeiten (Barvorlagen)			
<b>41</b>	<b>Summe Einzahlungen aus der nicht voranschlagswirksamen Gebarung</b>	<b>4.872.223,77</b>		
<b>421</b>	<b>Auszahlungen aus nicht voranschlagswirksamen Forderungen</b>	<b>1.211.744,09</b>		
4210	Auszahlungen aus nicht voranschlagswirksamen Forderungen	1.211.744,09		
<b>422</b>	<b>Auszahlungen aus nicht voranschlagswirksamen Verbindlichkeiten</b>	<b>3.581.807,06</b>		
4220	Auszahlungen aus nicht voranschlagswirksamen Verbindlichkeiten	3.581.807,06		
<b>423<sup>2</sup></b>	<b>Auszahlungen zur Tilgung von zur Kassenstärkung eingegangenen Geldverbindlichkeiten (Barvorlagen)</b>	<b>0,00</b>		
4230 <sup>2</sup>	Auszahlungen zur Tilgung von zur Kassenstärkung eingegangenen Geldverbindlichkeiten (Barvorlagen)			
<b>42</b>	<b>Summe Auszahlungen aus der nicht voranschlagswirksamen Gebarung</b>	<b>4.793.551,15</b>		
<b>SA6<sup>2</sup></b>	<b>Saldo (6) Geldfluss aus der nicht voranschlagswirksamen Gebarung (41 - 42)</b>	<b>78.672,62</b>		
<b>SA7<sup>2</sup></b>	<b>Saldo (7) Veränderung an Zahlungsmitteln (Saldo 5 + Saldo 6)</b>	<b>-100.345,08</b>		

MVAG	Mittelverwendungs- und aufbringungsgruppen (1. und 2. Ebene)	RA 2024	VA 2024	RA - VA
<b>Verprobung</b>	<b>Veränderung der Summe der Zahlungsmittel (C - D) - (A - B)</b>	<b>-100.345,08</b>		
<b>A</b>	<b>Anfangsbestand liquide Mittel (115 zum 31.12.2023)</b>	<b>-749.681,39</b>		
<b>B</b>	<b>Anfangsbestand kurzfristige Finanzschulden aus überzogenen Konten bei Kreditinstituten (1511/UK 21 zum 31.12.2023)</b>	<b>0,00</b>		
<b>C</b>	<b>Endbestand liquide Mittel (115 zum 31.12.2024)</b>	<b>-850.026,47</b>		
<b>D</b>	<b>Endbestand kurzfristige Finanzschulden aus überzogenen Konten bei Kreditinstituten (1511/UK 21 zum 31.12.2024)</b>	<b>0,00</b>		
	*) davon Zahlungsmittelreserven (1152 zum 31.12.2024)	25.764,14		

1) Die Summen der MVAG 413 und 423 ergeben am Jahresende nur dann null, sofern die zur Kassenstärkung eingegangenen Geldverbindlichkeiten (Barvorlagen) innerhalb desselben Finanzjahres getilgt wurden. Eine Differenz zw. Ein- und Auszahlungen (MVAG 4130 bzw. 4230) kann nur deshalb entstehen, weil eine Tilgung nicht innerhalb desselben Finanzjahres erfolgt ist. Die nicht innerhalb desselben Finanzjahres getilgten Kassenstärker sind als Finanzschulden auf die entsprechenden Konten bzw. Gruppen in der Vermögensrechnung umzubuchen.

2) Der Geldfluss aus der nicht voranschlagswirksamen Gebarung (SA6) und die Veränderung an Zahlungsmitteln (SA7) werden im Rechnungsabschluss in den Detailnachweisen und Bereichsbudgets nicht ausgewiesen, sondern nur auf Ebene des Gesamthaushalts.



# Ergebnishaushalt Bereichsbudget 1. und 2. Ebene (Anlage 1a)



## Vertretungskörper und allgemeine Verwaltung (Gruppe 0)

MVAG	Mittelverwendungs- und aufbringungsgruppen (1. und 2. Ebene)	RA 2024	VA 2024	RA - VA
<b>211</b>	<b>Erträge aus der operativen Verwaltungstätigkeit</b>	<b>114.806,92</b>	<b>88.900,00</b>	<b>25.906,92</b>
2111	Erträge aus eigenen Abgaben			
2112	Erträge aus Ertragsanteilen			
2113	Erträge aus Gebühren			
2114	Erträge aus Leistungen	14.080,45	11.800,00	2.280,45
2115	Erträge aus Besitz und wirtschaftlicher Tätigkeit			
2116	Erträge aus Veräußerung und sonstige Erträge	83.695,46	66.400,00	17.295,46
2117	Nicht finanzierungswirksame operative Erträge	17.031,01	10.700,00	6.331,01
<b>212</b>	<b>Erträge aus Transfers</b>	<b>30.957,39</b>	<b>14.400,00</b>	<b>16.557,39</b>
2121	Transferertrag von Trägern des öffentlichen Rechts	20.506,08	10.600,00	9.906,08
2122	Transferertrag von Beteiligungen			
2123	Transferertrag von Unternehmen (mit Finanzunternehmen)			
2124	Transferertrag von Haushalten und Organisationen ohne Erwerbscharakter	8.681,43	2.000,00	6.681,43
2125	Transferertrag vom Ausland			
2126	Investitions- und Tilgungszuschüsse zwischen Unternehmungen und Betrieben der Gebietskörperschaft und der Gebietskörperschaft			
2127	Nicht finanzierungswirksamer Transferertrag	1.769,88	1.800,00	-30,12
<b>213</b>	<b>Finanzerträge</b>	<b>0,00</b>	<b>0,00</b>	<b>0,00</b>
2131	Erträge aus Zinsen			
2132	Erträge aus Zinsen aus derivativen Finanzinstrumenten mit und ohne Grundgeschäft			
2133	Erträge aus Gewinnentnahmen von marktbestimmten Betrieben			
2134	Sonstige Finanzerträge			
2135	Erträge aus Dividenden/Gewinnausschüttungen			
2136	Sonstige nicht finanzierungswirksame Finanzerträge			
<b>21</b>	<b>Summe Erträge</b>	<b>145.764,31</b>	<b>103.300,00</b>	<b>42.464,31</b>
<b>221</b>	<b>Personalaufwand</b>	<b>604.539,63</b>	<b>560.700,00</b>	<b>43.839,63</b>
2211	Personalaufwand (Bezüge, Nebengebühren, Mehrleistungen)	438.612,83	404.600,00	34.012,83
2212	Gesetzlicher und freiwilliger Sozialaufwand	139.460,87	133.300,00	6.160,87
2213	Sonstiger Personalaufwand	1.155,20	2.000,00	-844,80
2214	Nicht finanzierungswirksamer Personalaufwand	25.310,73	20.800,00	4.510,73
<b>222</b>	<b>Sachaufwand</b>	<b>813.820,17</b>	<b>842.800,00</b>	<b>-28.979,83</b>
2221	Gebrauchs- und Verbrauchsgüter, Handelswaren	55.798,74	52.500,00	3.298,74
2222	Verwaltungs- und Betriebsaufwand	65.554,21	70.900,00	-5.345,79
2223	Leasing- und Mietaufwand	125.728,76	126.500,00	-771,24
2224	Instandhaltung	5.368,95	7.000,00	-1.631,05
2225	Sonstiger Sachaufwand	478.271,43	508.100,00	-29.828,57
2226	Nicht finanzierungswirksamer Sachaufwand	83.098,08	77.800,00	5.298,08

## Vertretungskörper und allgemeine Verwaltung (Gruppe 0)

MVAG	Mittelverwendungs- und aufbringungsgruppen (1. und 2. Ebene)	RA 2024	VA 2024	RA - VA
<b>223</b>	<b>Transferaufwand</b>	<b>177.518,08</b>	<b>210.400,00</b>	<b>-32.881,92</b>
2231	Transferaufwand an Träger des öffentlichen Rechts	164.946,00	167.300,00	-2.354,00
2232	Transferaufwand an Beteiligungen			
2233	Transferaufwand an Unternehmen (mit Finanzunternehmen)			
2234	Transferaufwand an Haushalte und Organisationen ohne Erwerbscharakter	12.572,08	43.100,00	-30.527,92
2235	Transferaufwand an das Ausland			
2236	Investitions- und Tilgungszuschüsse zwischen Unternehmungen und Betrieben der Gebietskörperschaft und der Gebietskörperschaft			
2237	Nicht finanzierungswirksamer Transferaufwand			
<b>224</b>	<b>Finanzaufwand</b>	<b>12.720,69</b>	<b>11.200,00</b>	<b>1.520,69</b>
2241	Aufwendungen für Zinsen	12.720,69	11.200,00	1.520,69
2242	Zinsen und sonstige Aufwendungen aus derivativen Finanzinstrumenten mit und ohne Grundgeschäft			
2243	Gewinnentnahmen von Unternehmungen und marktbestimmten Betrieben der Gebietskörperschaft (innerhalb der Gebietskörperschaft)			
2244	Sonstiger Finanzaufwand			
2245	Nicht finanzierungswirksamer Finanzaufwand			
<b>22</b>	<b>Summe Aufwendungen</b>	<b>1.608.598,57</b>	<b>1.625.100,00</b>	<b>-16.501,43</b>
<b>SA0</b>	<b>Saldo (0) Nettoergebnis (21 - 22)</b>	<b>-1.462.834,26</b>	<b>-1.521.800,00</b>	<b>58.965,74</b>
<b>230</b>	<b>Entnahmen von Haushaltsrücklagen</b>	<b>0,00</b>	<b>0,00</b>	<b>0,00</b>
2301	Entnahmen von Haushaltsrücklagen			
<b>240</b>	<b>Zuweisungen an Haushaltsrücklagen</b>	<b>0,00</b>	<b>0,00</b>	<b>0,00</b>
2401	Zuweisungen an Haushaltsrücklagen			
<b>SA01</b>	<b>Saldo (01) Haushaltsrücklagen (230 - 240)</b>	<b>0,00</b>	<b>0,00</b>	<b>0,00</b>
<b>SA00</b>	<b>Saldo (00) Nettoergebnis nach Haushaltsrücklagen (Saldo 0 + Saldo 01)</b>	<b>-1.462.834,26</b>	<b>-1.521.800,00</b>	<b>58.965,74</b>

## Öffentliche Ordnung und Sicherheit (Gruppe 1)

MVAG	Mittelverwendungs- und aufbringungsgruppen (1. und 2. Ebene)	RA 2024	VA 2024	RA - VA
<b>211</b>	<b>Erträge aus der operativen Verwaltungstätigkeit</b>	<b>9.501,08</b>	<b>8.700,00</b>	<b>801,08</b>
2111	Erträge aus eigenen Abgaben			
2112	Erträge aus Ertragsanteilen			
2113	Erträge aus Gebühren			
2114	Erträge aus Leistungen	329,36	100,00	229,36
2115	Erträge aus Besitz und wirtschaftlicher Tätigkeit	9.171,72	8.600,00	571,72
2116	Erträge aus Veräußerung und sonstige Erträge			
2117	Nicht finanzierungswirksame operative Erträge			
<b>212</b>	<b>Erträge aus Transfers</b>	<b>7.706,93</b>	<b>6.400,00</b>	<b>1.306,93</b>
2121	Transferertrag von Trägern des öffentlichen Rechts	1.911,00	600,00	1.311,00
2122	Transferertrag von Beteiligungen			
2123	Transferertrag von Unternehmen (mit Finanzunternehmen)			
2124	Transferertrag von Haushalten und Organisationen ohne Erwerbscharakter			
2125	Transferertrag vom Ausland			
2126	Investitions- und Tilgungszuschüsse zwischen Unternehmungen und Betrieben der Gebietskörperschaft und der Gebietskörperschaft			
2127	Nicht finanzierungswirksamer Transferertrag	5.795,93	5.800,00	-4,07
<b>213</b>	<b>Finanzerträge</b>	<b>0,00</b>	<b>0,00</b>	<b>0,00</b>
2131	Erträge aus Zinsen			
2132	Erträge aus Zinsen aus derivativen Finanzinstrumenten mit und ohne Grundgeschäft			
2133	Erträge aus Gewinnentnahmen von marktbestimmten Betrieben			
2134	Sonstige Finanzerträge			
2135	Erträge aus Dividenden/Gewinnausschüttungen			
2136	Sonstige nicht finanzierungswirksame Finanzerträge			
<b>21</b>	<b>Summe Erträge</b>	<b>17.208,01</b>	<b>15.100,00</b>	<b>2.108,01</b>
<b>221</b>	<b>Personalaufwand</b>	<b>9.193,73</b>	<b>0,00</b>	<b>9.193,73</b>
2211	Personalaufwand (Bezüge, Nebengebühren, Mehrleistungen)	6.846,91		6.846,91
2212	Gesetzlicher und freiwilliger Sozialaufwand	1.698,42		1.698,42
2213	Sonstiger Personalaufwand			
2214	Nicht finanzierungswirksamer Personalaufwand	648,40		648,40
<b>222</b>	<b>Sachaufwand</b>	<b>62.380,86</b>	<b>44.200,00</b>	<b>18.180,86</b>
2221	Gebrauchs- und Verbrauchsgüter, Handelswaren	7.896,39	300,00	7.596,39
2222	Verwaltungs- und Betriebsaufwand	6.714,30	8.100,00	-1.385,70
2223	Leasing- und Mietaufwand	3.922,83	100,00	3.822,83
2224	Instandhaltung	3.869,89		3.869,89
2225	Sonstiger Sachaufwand	16.263,10	12.000,00	4.263,10
2226	Nicht finanzierungswirksamer Sachaufwand	23.714,35	23.700,00	14,35

## Öffentliche Ordnung und Sicherheit (Gruppe 1)

MVAG	Mittelverwendungs- und aufbringungsgruppen (1. und 2. Ebene)	RA 2024	VA 2024	RA - VA
<b>223</b>	<b>Transferaufwand</b>	<b>58.775,29</b>	<b>60.000,00</b>	<b>-1.224,71</b>
2231	Transferaufwand an Träger des öffentlichen Rechts	58.775,29	60.000,00	-1.224,71
2232	Transferaufwand an Beteiligungen			
2233	Transferaufwand an Unternehmen (mit Finanzunternehmen)			
2234	Transferaufwand an Haushalte und Organisationen ohne Erwerbscharakter			
2235	Transferaufwand an das Ausland			
2236	Investitions- und Tilgungszuschüsse zwischen Unternehmungen und Betrieben der Gebietskörperschaft und der Gebietskörperschaft			
2237	Nicht finanzierungswirksamer Transferaufwand			
<b>224</b>	<b>Finanzaufwand</b>	<b>7.633,51</b>	<b>7.600,00</b>	<b>33,51</b>
2241	Aufwendungen für Zinsen	7.633,51	7.600,00	33,51
2242	Zinsen und sonstige Aufwendungen aus derivativen Finanzinstrumenten mit und ohne Grundgeschäft			
2243	Gewinnentnahmen von Unternehmungen und marktbestimmten Betrieben der Gebietskörperschaft (innerhalb der Gebietskörperschaft)			
2244	Sonstiger Finanzaufwand			
2245	Nicht finanzierungswirksamer Finanzaufwand			
<b>22</b>	<b>Summe Aufwendungen</b>	<b>137.983,39</b>	<b>111.800,00</b>	<b>26.183,39</b>
<b>SA0</b>	<b>Saldo (0) Nettoergebnis (21 - 22)</b>	<b>-120.775,38</b>	<b>-96.700,00</b>	<b>-24.075,38</b>
<b>230</b>	<b>Entnahmen von Haushaltsrücklagen</b>	<b>0,00</b>	<b>0,00</b>	<b>0,00</b>
2301	Entnahmen von Haushaltsrücklagen			
<b>240</b>	<b>Zuweisungen an Haushaltsrücklagen</b>	<b>0,00</b>	<b>0,00</b>	<b>0,00</b>
2401	Zuweisungen an Haushaltsrücklagen			
<b>SA01</b>	<b>Saldo (01) Haushaltsrücklagen (230 - 240)</b>	<b>0,00</b>	<b>0,00</b>	<b>0,00</b>
<b>SA00</b>	<b>Saldo (00) Nettoergebnis nach Haushaltsrücklagen (Saldo 0 + Saldo 01)</b>	<b>-120.775,38</b>	<b>-96.700,00</b>	<b>-24.075,38</b>

## Unterricht, Erziehung, Sport und Wissenschaft (Gruppe 2)

MVAG	Mittelverwendungs- und aufbringungsgruppen (1. und 2. Ebene)	RA 2024	VA 2024	RA - VA
<b>211</b>	<b>Erträge aus der operativen Verwaltungstätigkeit</b>	<b>230.837,62</b>	<b>191.900,00</b>	<b>38.937,62</b>
2111	Erträge aus eigenen Abgaben			
2112	Erträge aus Ertragsanteilen			
2113	Erträge aus Gebühren			
2114	Erträge aus Leistungen	139.938,24	146.400,00	-6.461,76
2115	Erträge aus Besitz und wirtschaftlicher Tätigkeit	12.265,50	12.500,00	-234,50
2116	Erträge aus Veräußerung und sonstige Erträge	61.926,68	33.000,00	28.926,68
2117	Nicht finanzierungswirksame operative Erträge	16.707,20		16.707,20
<b>212</b>	<b>Erträge aus Transfers</b>	<b>279.807,39</b>	<b>93.700,00</b>	<b>186.107,39</b>
2121	Transferertrag von Trägern des öffentlichen Rechts	274.680,79	91.600,00	183.080,79
2122	Transferertrag von Beteiligungen			
2123	Transferertrag von Unternehmen (mit Finanzunternehmen)			
2124	Transferertrag von Haushalten und Organisationen ohne Erwerbscharakter	860,43	1.000,00	-139,57
2125	Transferertrag vom Ausland			
2126	Investitions- und Tilgungszuschüsse zwischen Unternehmungen und Betrieben der Gebietskörperschaft und der Gebietskörperschaft			
2127	Nicht finanzierungswirksamer Transferertrag	4.266,17	1.100,00	3.166,17
<b>213</b>	<b>Finanzerträge</b>	<b>0,00</b>	<b>0,00</b>	<b>0,00</b>
2131	Erträge aus Zinsen			
2132	Erträge aus Zinsen aus derivativen Finanzinstrumenten mit und ohne Grundgeschäft			
2133	Erträge aus Gewinnentnahmen von marktbestimmten Betrieben			
2134	Sonstige Finanzerträge			
2135	Erträge aus Dividenden/Gewinnausschüttungen			
2136	Sonstige nicht finanzierungswirksame Finanzerträge			
<b>21</b>	<b>Summe Erträge</b>	<b>510.645,01</b>	<b>285.600,00</b>	<b>225.045,01</b>
<b>221</b>	<b>Personalaufwand</b>	<b>806.251,30</b>	<b>840.800,00</b>	<b>-34.548,70</b>
2211	Personalaufwand (Bezüge, Nebengebühren, Mehrleistungen)	635.674,51	665.700,00	-30.025,49
2212	Gesetzlicher und freiwilliger Sozialaufwand	158.739,72	167.400,00	-8.660,28
2213	Sonstiger Personalaufwand			
2214	Nicht finanzierungswirksamer Personalaufwand	11.837,07	7.700,00	4.137,07
<b>222</b>	<b>Sachaufwand</b>	<b>802.009,06</b>	<b>871.300,00</b>	<b>-69.290,94</b>
2221	Gebrauchs- und Verbrauchsgüter, Handelswaren	96.433,16	91.700,00	4.733,16
2222	Verwaltungs- und Betriebsaufwand	133.690,33	219.400,00	-85.709,67
2223	Leasing- und Mietaufwand	195.040,52	185.700,00	9.340,52
2224	Instandhaltung	71.830,44	55.200,00	16.630,44
2225	Sonstiger Sachaufwand	132.996,13	160.800,00	-27.803,87
2226	Nicht finanzierungswirksamer Sachaufwand	172.018,48	158.500,00	13.518,48

## Unterricht, Erziehung, Sport und Wissenschaft (Gruppe 2)

MVAG	Mittelverwendungs- und aufbringungsgruppen (1. und 2. Ebene)	RA 2024	VA 2024	RA - VA
<b>223</b>	<b>Transferaufwand</b>	<b>652.625,32</b>	<b>631.600,00</b>	<b>21.025,32</b>
2231	Transferaufwand an Träger des öffentlichen Rechts	588.261,69	576.900,00	11.361,69
2232	Transferaufwand an Beteiligungen			
2233	Transferaufwand an Unternehmen (mit Finanzunternehmen)	18.125,00	18.200,00	-75,00
2234	Transferaufwand an Haushalte und Organisationen ohne Erwerbscharakter	46.238,63	36.500,00	9.738,63
2235	Transferaufwand an das Ausland			
2236	Investitions- und Tilgungszuschüsse zwischen Unternehmungen und Betrieben der Gebietskörperschaft und der Gebietskörperschaft			
2237	Nicht finanzierungswirksamer Transferaufwand			
<b>224</b>	<b>Finanzaufwand</b>	<b>7.400,99</b>	<b>7.300,00</b>	<b>100,99</b>
2241	Aufwendungen für Zinsen	7.400,99	7.300,00	100,99
2242	Zinsen und sonstige Aufwendungen aus derivativen Finanzinstrumenten mit und ohne Grundgeschäft			
2243	Gewinnentnahmen von Unternehmungen und marktbestimmten Betrieben der Gebietskörperschaft (innerhalb der Gebietskörperschaft)			
2244	Sonstiger Finanzaufwand			
2245	Nicht finanzierungswirksamer Finanzaufwand			
<b>22</b>	<b>Summe Aufwendungen</b>	<b>2.268.286,67</b>	<b>2.351.000,00</b>	<b>-82.713,33</b>
<b>SA0</b>	<b>Saldo (0) Nettoergebnis (21 - 22)</b>	<b>-1.757.641,66</b>	<b>-2.065.400,00</b>	<b>307.758,34</b>
<b>230</b>	<b>Entnahmen von Haushaltsrücklagen</b>	<b>0,00</b>	<b>0,00</b>	<b>0,00</b>
2301	Entnahmen von Haushaltsrücklagen			
<b>240</b>	<b>Zuweisungen an Haushaltsrücklagen</b>	<b>0,00</b>	<b>0,00</b>	<b>0,00</b>
2401	Zuweisungen an Haushaltsrücklagen			
<b>SA01</b>	<b>Saldo (01) Haushaltsrücklagen (230 - 240)</b>	<b>0,00</b>	<b>0,00</b>	<b>0,00</b>
<b>SA00</b>	<b>Saldo (00) Nettoergebnis nach Haushaltsrücklagen (Saldo 0 + Saldo 01)</b>	<b>-1.757.641,66</b>	<b>-2.065.400,00</b>	<b>307.758,34</b>

## Kunst, Kultur und Kultus (Gruppe 3)

MVAG	Mittelverwendungs- und aufbringungsgruppen (1. und 2. Ebene)	RA 2024	VA 2024	RA - VA
<b>211</b>	<b>Erträge aus der operativen Verwaltungstätigkeit</b>	<b>98.847,18</b>	<b>14.600,00</b>	<b>84.247,18</b>
2111	Erträge aus eigenen Abgaben			
2112	Erträge aus Ertragsanteilen			
2113	Erträge aus Gebühren			
2114	Erträge aus Leistungen	22.622,83	12.700,00	9.922,83
2115	Erträge aus Besitz und wirtschaftlicher Tätigkeit	55.797,98		55.797,98
2116	Erträge aus Veräußerung und sonstige Erträge	18.886,96	300,00	18.586,96
2117	Nicht finanzierungswirksame operative Erträge	1.539,41	1.600,00	-60,59
<b>212</b>	<b>Erträge aus Transfers</b>	<b>22.837,25</b>	<b>19.800,00</b>	<b>3.037,25</b>
2121	Transferertrag von Trägern des öffentlichen Rechts	13.700,00	13.200,00	500,00
2122	Transferertrag von Beteiligungen			
2123	Transferertrag von Unternehmen (mit Finanzunternehmen)			
2124	Transferertrag von Haushalten und Organisationen ohne Erwerbscharakter			
2125	Transferertrag vom Ausland			
2126	Investitions- und Tilgungszuschüsse zwischen Unternehmungen und Betrieben der Gebietskörperschaft und der Gebietskörperschaft			
2127	Nicht finanzierungswirksamer Transferertrag	9.137,25	6.600,00	2.537,25
<b>213</b>	<b>Finanzerträge</b>	<b>181,45</b>	<b>0,00</b>	<b>181,45</b>
2131	Erträge aus Zinsen	181,45		181,45
2132	Erträge aus Zinsen aus derivativen Finanzinstrumenten mit und ohne Grundgeschäft			
2133	Erträge aus Gewinnentnahmen von marktbestimmten Betrieben			
2134	Sonstige Finanzerträge			
2135	Erträge aus Dividenden/Gewinnausschüttungen			
2136	Sonstige nicht finanzierungswirksame Finanzerträge			
<b>21</b>	<b>Summe Erträge</b>	<b>121.865,88</b>	<b>34.400,00</b>	<b>87.465,88</b>
<b>221</b>	<b>Personalaufwand</b>	<b>37.251,65</b>	<b>26.800,00</b>	<b>10.451,65</b>
2211	Personalaufwand (Bezüge, Nebengebühren, Mehrleistungen)	30.100,71	22.600,00	7.500,71
2212	Gesetzlicher und freiwilliger Sozialaufwand	7.100,22	4.100,00	3.000,22
2213	Sonstiger Personalaufwand			
2214	Nicht finanzierungswirksamer Personalaufwand	50,72	100,00	-49,28
<b>222</b>	<b>Sachaufwand</b>	<b>664.789,54</b>	<b>691.800,00</b>	<b>-27.010,46</b>
2221	Gebrauchs- und Verbrauchsgüter, Handelswaren	7.530,13	15.700,00	-8.169,87
2222	Verwaltungs- und Betriebsaufwand	50.165,28	83.000,00	-32.834,72
2223	Leasing- und Mietaufwand	76.484,77	78.200,00	-1.715,23
2224	Instandhaltung	14.146,00	24.300,00	-10.154,00
2225	Sonstiger Sachaufwand	370.381,81	462.200,00	-91.818,19
2226	Nicht finanzierungswirksamer Sachaufwand	146.081,55	28.400,00	117.681,55

## Kunst, Kultur und Kultus (Gruppe 3)

MVAG	Mittelverwendungs- und aufbringungsgruppen (1. und 2. Ebene)	RA 2024	VA 2024	RA - VA
<b>223</b>	<b>Transferaufwand</b>	<b>294.062,89</b>	<b>276.200,00</b>	<b>17.862,89</b>
2231	Transferaufwand an Träger des öffentlichen Rechts	188.784,95	188.000,00	784,95
2232	Transferaufwand an Beteiligungen			
2233	Transferaufwand an Unternehmen (mit Finanzunternehmen)			
2234	Transferaufwand an Haushalte und Organisationen ohne Erwerbscharakter	105.277,94	88.200,00	17.077,94
2235	Transferaufwand an das Ausland			
2236	Investitions- und Tilgungszuschüsse zwischen Unternehmungen und Betrieben der Gebietskörperschaft und der Gebietskörperschaft			
2237	Nicht finanzierungswirksamer Transferaufwand			
<b>224</b>	<b>Finanzaufwand</b>	<b>83.238,12</b>	<b>84.600,00</b>	<b>-1.361,88</b>
2241	Aufwendungen für Zinsen	82.948,29	84.500,00	-1.551,71
2242	Zinsen und sonstige Aufwendungen aus derivativen Finanzinstrumenten mit und ohne Grundgeschäft			
2243	Gewinnentnahmen von Unternehmungen und marktbestimmten Betrieben der Gebietskörperschaft (innerhalb der Gebietskörperschaft)			
2244	Sonstiger Finanzaufwand	289,83	100,00	189,83
2245	Nicht finanzierungswirksamer Finanzaufwand			
<b>22</b>	<b>Summe Aufwendungen</b>	<b>1.079.342,20</b>	<b>1.079.400,00</b>	<b>-57,80</b>
<b>SA0</b>	<b>Saldo (0) Nettoergebnis (21 - 22)</b>	<b>-957.476,32</b>	<b>-1.045.000,00</b>	<b>87.523,68</b>
<b>230</b>	<b>Entnahmen von Haushaltsrücklagen</b>	<b>0,00</b>	<b>0,00</b>	<b>0,00</b>
2301	Entnahmen von Haushaltsrücklagen			
<b>240</b>	<b>Zuweisungen an Haushaltsrücklagen</b>	<b>0,00</b>	<b>0,00</b>	<b>0,00</b>
2401	Zuweisungen an Haushaltsrücklagen			
<b>SA01</b>	<b>Saldo (01) Haushaltsrücklagen (230 - 240)</b>	<b>0,00</b>	<b>0,00</b>	<b>0,00</b>
<b>SA00</b>	<b>Saldo (00) Nettoergebnis nach Haushaltsrücklagen (Saldo 0 + Saldo 01)</b>	<b>-957.476,32</b>	<b>-1.045.000,00</b>	<b>87.523,68</b>

## Soziale Wohlfahrt und Wohnbauförderung (Gruppe 4)

MVAG	Mittelverwendungs- und aufbringungsgruppen (1. und 2. Ebene)	RA 2024	VA 2024	RA - VA
<b>211</b>	<b>Erträge aus der operativen Verwaltungstätigkeit</b>	<b>5.072,44</b>	<b>0,00</b>	<b>5.072,44</b>
2111	Erträge aus eigenen Abgaben			
2112	Erträge aus Ertragsanteilen			
2113	Erträge aus Gebühren			
2114	Erträge aus Leistungen	5.054,10		5.054,10
2115	Erträge aus Besitz und wirtschaftlicher Tätigkeit			
2116	Erträge aus Veräußerung und sonstige Erträge			
2117	Nicht finanzierungswirksame operative Erträge	18,34		18,34
<b>212</b>	<b>Erträge aus Transfers</b>	<b>0,00</b>	<b>0,00</b>	<b>0,00</b>
2121	Transferertrag von Trägern des öffentlichen Rechts			
2122	Transferertrag von Beteiligungen			
2123	Transferertrag von Unternehmen (mit Finanzunternehmen)			
2124	Transferertrag von Haushalten und Organisationen ohne Erwerbscharakter			
2125	Transferertrag vom Ausland			
2126	Investitions- und Tilgungszuschüsse zwischen Unternehmungen und Betrieben der Gebietskörperschaft und der Gebietskörperschaft			
2127	Nicht finanzierungswirksamer Transferertrag			
<b>213</b>	<b>Finanzerträge</b>	<b>0,00</b>	<b>0,00</b>	<b>0,00</b>
2131	Erträge aus Zinsen			
2132	Erträge aus Zinsen aus derivativen Finanzinstrumenten mit und ohne Grundgeschäft			
2133	Erträge aus Gewinnentnahmen von marktbestimmten Betrieben			
2134	Sonstige Finanzerträge			
2135	Erträge aus Dividenden/Gewinnausschüttungen			
2136	Sonstige nicht finanzierungswirksame Finanzerträge			
<b>21</b>	<b>Summe Erträge</b>	<b>5.072,44</b>	<b>0,00</b>	<b>5.072,44</b>
<b>221</b>	<b>Personalaufwand</b>	<b>5.769,24</b>	<b>0,00</b>	<b>5.769,24</b>
2211	Personalaufwand (Bezüge, Nebengebühren, Mehrleistungen)	5.060,47		5.060,47
2212	Gesetzlicher und freiwilliger Sozialaufwand	708,77		708,77
2213	Sonstiger Personalaufwand			
2214	Nicht finanzierungswirksamer Personalaufwand			
<b>222</b>	<b>Sachaufwand</b>	<b>22.038,28</b>	<b>50.000,00</b>	<b>-27.961,72</b>
2221	Gebrauchs- und Verbrauchsgüter, Handelswaren	159,00		159,00
2222	Verwaltungs- und Betriebsaufwand	13.678,52	48.000,00	-34.321,48
2223	Leasing- und Mietaufwand	6.164,36		6.164,36
2224	Instandhaltung			
2225	Sonstiger Sachaufwand	2.036,40	2.000,00	36,40
2226	Nicht finanzierungswirksamer Sachaufwand			

## Soziale Wohlfahrt und Wohnbauförderung (Gruppe 4)

MVAG	Mittelverwendungs- und aufbringungsgruppen (1. und 2. Ebene)	RA 2024	VA 2024	RA - VA
<b>223</b>	<b>Transferaufwand</b>	<b>1.299.886,41</b>	<b>1.335.500,00</b>	<b>-35.613,59</b>
2231	Transferaufwand an Träger des öffentlichen Rechts	1.261.695,89	1.292.300,00	-30.604,11
2232	Transferaufwand an Beteiligungen			
2233	Transferaufwand an Unternehmen (mit Finanzunternehmen)	1.500,00	1.500,00	
2234	Transferaufwand an Haushalte und Organisationen ohne Erwerbscharakter	36.690,52	41.700,00	-5.009,48
2235	Transferaufwand an das Ausland			
2236	Investitions- und Tilgungszuschüsse zwischen Unternehmungen und Betrieben der Gebietskörperschaft und der Gebietskörperschaft			
2237	Nicht finanzierungswirksamer Transferaufwand			
<b>224</b>	<b>Finanzaufwand</b>	<b>18,38</b>	<b>100,00</b>	<b>-81,62</b>
2241	Aufwendungen für Zinsen	18,38	100,00	-81,62
2242	Zinsen und sonstige Aufwendungen aus derivativen Finanzinstrumenten mit und ohne Grundgeschäft			
2243	Gewinnentnahmen von Unternehmungen und marktbestimmten Betrieben der Gebietskörperschaft (innerhalb der Gebietskörperschaft)			
2244	Sonstiger Finanzaufwand			
2245	Nicht finanzierungswirksamer Finanzaufwand			
<b>22</b>	<b>Summe Aufwendungen</b>	<b>1.327.712,31</b>	<b>1.385.600,00</b>	<b>-57.887,69</b>
<b>SA0</b>	<b>Saldo (0) Nettoergebnis (21 - 22)</b>	<b>-1.322.639,87</b>	<b>-1.385.600,00</b>	<b>62.960,13</b>
<b>230</b>	<b>Entnahmen von Haushaltsrücklagen</b>	<b>0,00</b>	<b>0,00</b>	<b>0,00</b>
2301	Entnahmen von Haushaltsrücklagen			
<b>240</b>	<b>Zuweisungen an Haushaltsrücklagen</b>	<b>0,00</b>	<b>0,00</b>	<b>0,00</b>
2401	Zuweisungen an Haushaltsrücklagen			
<b>SA01</b>	<b>Saldo (01) Haushaltsrücklagen (230 - 240)</b>	<b>0,00</b>	<b>0,00</b>	<b>0,00</b>
<b>SA00</b>	<b>Saldo (00) Nettoergebnis nach Haushaltsrücklagen (Saldo 0 + Saldo 01)</b>	<b>-1.322.639,87</b>	<b>-1.385.600,00</b>	<b>62.960,13</b>

## Gesundheit (Gruppe 5)

MVAG	Mittelverwendungs- und aufbringungsgruppen (1. und 2. Ebene)	RA 2024	VA 2024	RA - VA
<b>211</b>	<b>Erträge aus der operativen Verwaltungstätigkeit</b>	<b>12.024,74</b>	<b>6.700,00</b>	<b>5.324,74</b>
2111	Erträge aus eigenen Abgaben			
2112	Erträge aus Ertragsanteilen			
2113	Erträge aus Gebühren			
2114	Erträge aus Leistungen	12.024,74	6.700,00	5.324,74
2115	Erträge aus Besitz und wirtschaftlicher Tätigkeit			
2116	Erträge aus Veräußerung und sonstige Erträge			
2117	Nicht finanzierungswirksame operative Erträge			
<b>212</b>	<b>Erträge aus Transfers</b>	<b>2.278,21</b>	<b>2.000,00</b>	<b>278,21</b>
2121	Transferertrag von Trägern des öffentlichen Rechts	760,00	500,00	260,00
2122	Transferertrag von Beteiligungen			
2123	Transferertrag von Unternehmen (mit Finanzunternehmen)			
2124	Transferertrag von Haushalten und Organisationen ohne Erwerbscharakter			
2125	Transferertrag vom Ausland			
2126	Investitions- und Tilgungszuschüsse zwischen Unternehmungen und Betrieben der Gebietskörperschaft und der Gebietskörperschaft			
2127	Nicht finanzierungswirksamer Transferertrag	1.518,21	1.500,00	18,21
<b>213</b>	<b>Finanzerträge</b>	<b>0,00</b>	<b>0,00</b>	<b>0,00</b>
2131	Erträge aus Zinsen			
2132	Erträge aus Zinsen aus derivativen Finanzinstrumenten mit und ohne Grundgeschäft			
2133	Erträge aus Gewinnentnahmen von marktbestimmten Betrieben			
2134	Sonstige Finanzerträge			
2135	Erträge aus Dividenden/Gewinnausschüttungen			
2136	Sonstige nicht finanzierungswirksame Finanzerträge			
<b>21</b>	<b>Summe Erträge</b>	<b>14.302,95</b>	<b>8.700,00</b>	<b>5.602,95</b>
<b>221</b>	<b>Personalaufwand</b>	<b>0,00</b>	<b>0,00</b>	<b>0,00</b>
2211	Personalaufwand (Bezüge, Nebengebühren, Mehrleistungen)			
2212	Gesetzlicher und freiwilliger Sozialaufwand			
2213	Sonstiger Personalaufwand			
2214	Nicht finanzierungswirksamer Personalaufwand			
<b>222</b>	<b>Sachaufwand</b>	<b>91.301,55</b>	<b>105.700,00</b>	<b>-14.398,45</b>
2221	Gebrauchs- und Verbrauchsgüter, Handelswaren	2.580,00	9.900,00	-7.320,00
2222	Verwaltungs- und Betriebsaufwand	1.909,77	8.000,00	-6.090,23
2223	Leasing- und Mietaufwand	720,00	800,00	-80,00
2224	Instandhaltung	197,14	1.000,00	-802,86
2225	Sonstiger Sachaufwand	80.607,58	80.700,00	-92,42
2226	Nicht finanzierungswirksamer Sachaufwand	5.287,06	5.300,00	-12,94

## Gesundheit (Gruppe 5)

MVAG	Mittelverwendungs- und aufbringungsgruppen (1. und 2. Ebene)	RA 2024	VA 2024	RA - VA
<b>223</b>	<b>Transferaufwand</b>	<b>1.577.650,31</b>	<b>1.595.400,00</b>	<b>-17.749,69</b>
2231	Transferaufwand an Träger des öffentlichen Rechts	1.463.168,41	1.440.400,00	22.768,41
2232	Transferaufwand an Beteiligungen			
2233	Transferaufwand an Unternehmen (mit Finanzunternehmen)	100.000,00	150.000,00	-50.000,00
2234	Transferaufwand an Haushalte und Organisationen ohne Erwerbscharakter	14.481,90	5.000,00	9.481,90
2235	Transferaufwand an das Ausland			
2236	Investitions- und Tilgungszuschüsse zwischen Unternehmungen und Betrieben der Gebietskörperschaft und der Gebietskörperschaft			
2237	Nicht finanzierungswirksamer Transferaufwand			
<b>224</b>	<b>Finanzaufwand</b>	<b>0,00</b>	<b>0,00</b>	<b>0,00</b>
2241	Aufwendungen für Zinsen			
2242	Zinsen und sonstige Aufwendungen aus derivativen Finanzinstrumenten mit und ohne Grundgeschäft			
2243	Gewinnentnahmen von Unternehmungen und marktbestimmten Betrieben der Gebietskörperschaft (innerhalb der Gebietskörperschaft)			
2244	Sonstiger Finanzaufwand			
2245	Nicht finanzierungswirksamer Finanzaufwand			
<b>22</b>	<b>Summe Aufwendungen</b>	<b>1.668.951,86</b>	<b>1.701.100,00</b>	<b>-32.148,14</b>
<b>SA0</b>	<b>Saldo (0) Nettoergebnis (21 - 22)</b>	<b>-1.654.648,91</b>	<b>-1.692.400,00</b>	<b>37.751,09</b>
<b>230</b>	<b>Entnahmen von Haushaltsrücklagen</b>	<b>0,00</b>	<b>0,00</b>	<b>0,00</b>
2301	Entnahmen von Haushaltsrücklagen			
<b>240</b>	<b>Zuweisungen an Haushaltsrücklagen</b>	<b>0,00</b>	<b>0,00</b>	<b>0,00</b>
2401	Zuweisungen an Haushaltsrücklagen			
<b>SA01</b>	<b>Saldo (01) Haushaltsrücklagen (230 - 240)</b>	<b>0,00</b>	<b>0,00</b>	<b>0,00</b>
<b>SA00</b>	<b>Saldo (00) Nettoergebnis nach Haushaltsrücklagen (Saldo 0 + Saldo 01)</b>	<b>-1.654.648,91</b>	<b>-1.692.400,00</b>	<b>37.751,09</b>

## Straßen- und Wasserbau, Verkehr (Gruppe 6)

MVAG	Mittelverwendungs- und aufbringungsgruppen (1. und 2. Ebene)	RA 2024	VA 2024	RA - VA
<b>211</b>	<b>Erträge aus der operativen Verwaltungstätigkeit</b>	<b>72.547,75</b>	<b>71.800,00</b>	<b>747,75</b>
2111	Erträge aus eigenen Abgaben			
2112	Erträge aus Ertragsanteilen			
2113	Erträge aus Gebühren			
2114	Erträge aus Leistungen			
2115	Erträge aus Besitz und wirtschaftlicher Tätigkeit			
2116	Erträge aus Veräußerung und sonstige Erträge	72.547,75	71.800,00	747,75
2117	Nicht finanzierungswirksame operative Erträge			
<b>212</b>	<b>Erträge aus Transfers</b>	<b>38.650,65</b>	<b>120.200,00</b>	<b>-81.549,35</b>
2121	Transferertrag von Trägern des öffentlichen Rechts		87.500,00	-87.500,00
2122	Transferertrag von Beteiligungen			
2123	Transferertrag von Unternehmen (mit Finanzunternehmen)			
2124	Transferertrag von Haushalten und Organisationen ohne Erwerbscharakter	14.736,50	12.000,00	2.736,50
2125	Transferertrag vom Ausland			
2126	Investitions- und Tilgungszuschüsse zwischen Unternehmungen und Betrieben der Gebietskörperschaft und der Gebietskörperschaft			
2127	Nicht finanzierungswirksamer Transferertrag	23.914,15	20.700,00	3.214,15
<b>213</b>	<b>Finanzerträge</b>	<b>0,00</b>	<b>0,00</b>	<b>0,00</b>
2131	Erträge aus Zinsen			
2132	Erträge aus Zinsen aus derivativen Finanzinstrumenten mit und ohne Grundgeschäft			
2133	Erträge aus Gewinnentnahmen von marktbestimmten Betrieben			
2134	Sonstige Finanzerträge			
2135	Erträge aus Dividenden/Gewinnausschüttungen			
2136	Sonstige nicht finanzierungswirksame Finanzerträge			
<b>21</b>	<b>Summe Erträge</b>	<b>111.198,40</b>	<b>192.000,00</b>	<b>-80.801,60</b>
<b>221</b>	<b>Personalaufwand</b>	<b>0,00</b>	<b>0,00</b>	<b>0,00</b>
2211	Personalaufwand (Bezüge, Nebengebühren, Mehrleistungen)			
2212	Gesetzlicher und freiwilliger Sozialaufwand			
2213	Sonstiger Personalaufwand			
2214	Nicht finanzierungswirksamer Personalaufwand			
<b>222</b>	<b>Sachaufwand</b>	<b>580.686,61</b>	<b>530.100,00</b>	<b>50.586,61</b>
2221	Gebrauchs- und Verbrauchsgüter, Handelswaren	12.307,06	7.500,00	4.807,06
2222	Verwaltungs- und Betriebsaufwand	4.628,21	5.900,00	-1.271,79
2223	Leasing- und Mietaufwand	4.141,21	3.100,00	1.041,21
2224	Instandhaltung	15.863,55	49.000,00	-33.136,45
2225	Sonstiger Sachaufwand	177.027,90	130.400,00	46.627,90
2226	Nicht finanzierungswirksamer Sachaufwand	366.718,68	334.200,00	32.518,68

## Straßen- und Wasserbau, Verkehr (Gruppe 6)

MVAG	Mittelverwendungs- und aufbringungsgruppen (1. und 2. Ebene)	RA 2024	VA 2024	RA - VA
<b>223</b>	<b>Transferaufwand</b>	<b>0,00</b>	<b>0,00</b>	<b>0,00</b>
2231	Transferaufwand an Träger des öffentlichen Rechts			
2232	Transferaufwand an Beteiligungen			
2233	Transferaufwand an Unternehmen (mit Finanzunternehmen)			
2234	Transferaufwand an Haushalte und Organisationen ohne Erwerbscharakter			
2235	Transferaufwand an das Ausland			
2236	Investitions- und Tilgungszuschüsse zwischen Unternehmungen und Betrieben der Gebietskörperschaft und der Gebietskörperschaft			
2237	Nicht finanzierungswirksamer Transferaufwand			
<b>224</b>	<b>Finanzaufwand</b>	<b>44.842,37</b>	<b>43.100,00</b>	<b>1.742,37</b>
2241	Aufwendungen für Zinsen	44.842,37	43.100,00	1.742,37
2242	Zinsen und sonstige Aufwendungen aus derivativen Finanzinstrumenten mit und ohne Grundgeschäft			
2243	Gewinnentnahmen von Unternehmungen und marktbestimmten Betrieben der Gebietskörperschaft (innerhalb der Gebietskörperschaft)			
2244	Sonstiger Finanzaufwand			
2245	Nicht finanzierungswirksamer Finanzaufwand			
<b>22</b>	<b>Summe Aufwendungen</b>	<b>625.528,98</b>	<b>573.200,00</b>	<b>52.328,98</b>
<b>SA0</b>	<b>Saldo (0) Nettoergebnis (21 - 22)</b>	<b>-514.330,58</b>	<b>-381.200,00</b>	<b>-133.130,58</b>
<b>230</b>	<b>Entnahmen von Haushaltsrücklagen</b>	<b>0,00</b>	<b>0,00</b>	<b>0,00</b>
2301	Entnahmen von Haushaltsrücklagen			
<b>240</b>	<b>Zuweisungen an Haushaltsrücklagen</b>	<b>0,00</b>	<b>0,00</b>	<b>0,00</b>
2401	Zuweisungen an Haushaltsrücklagen			
<b>SA01</b>	<b>Saldo (01) Haushaltsrücklagen (230 - 240)</b>	<b>0,00</b>	<b>0,00</b>	<b>0,00</b>
<b>SA00</b>	<b>Saldo (00) Nettoergebnis nach Haushaltsrücklagen (Saldo 0 + Saldo 01)</b>	<b>-514.330,58</b>	<b>-381.200,00</b>	<b>-133.130,58</b>

## Wirtschaftsförderung (Gruppe 7)

MVAG	Mittelverwendungs- und aufbringungsgruppen (1. und 2. Ebene)	RA 2024	VA 2024	RA - VA
<b>211</b>	<b>Erträge aus der operativen Verwaltungstätigkeit</b>	<b>30.912,14</b>	<b>16.800,00</b>	<b>14.112,14</b>
2111	Erträge aus eigenen Abgaben			
2112	Erträge aus Ertragsanteilen			
2113	Erträge aus Gebühren			
2114	Erträge aus Leistungen	586,94	1.600,00	-1.013,06
2115	Erträge aus Besitz und wirtschaftlicher Tätigkeit			
2116	Erträge aus Veräußerung und sonstige Erträge	30.325,20	15.200,00	15.125,20
2117	Nicht finanzierungswirksame operative Erträge			
<b>212</b>	<b>Erträge aus Transfers</b>	<b>16.202,10</b>	<b>9.500,00</b>	<b>6.702,10</b>
2121	Transferertrag von Trägern des öffentlichen Rechts	3.750,00	3.700,00	50,00
2122	Transferertrag von Beteiligungen			
2123	Transferertrag von Unternehmen (mit Finanzunternehmen)			
2124	Transferertrag von Haushalten und Organisationen ohne Erwerbscharakter			
2125	Transferertrag vom Ausland			
2126	Investitions- und Tilgungszuschüsse zwischen Unternehmungen und Betrieben der Gebietskörperschaft und der Gebietskörperschaft			
2127	Nicht finanzierungswirksamer Transferertrag	12.452,10	5.800,00	6.652,10
<b>213</b>	<b>Finanzerträge</b>	<b>0,00</b>	<b>0,00</b>	<b>0,00</b>
2131	Erträge aus Zinsen			
2132	Erträge aus Zinsen aus derivativen Finanzinstrumenten mit und ohne Grundgeschäft			
2133	Erträge aus Gewinnentnahmen von marktbestimmten Betrieben			
2134	Sonstige Finanzerträge			
2135	Erträge aus Dividenden/Gewinnausschüttungen			
2136	Sonstige nicht finanzierungswirksame Finanzerträge			
<b>21</b>	<b>Summe Erträge</b>	<b>47.114,24</b>	<b>26.300,00</b>	<b>20.814,24</b>
<b>221</b>	<b>Personalaufwand</b>	<b>4.955,90</b>	<b>4.800,00</b>	<b>155,90</b>
2211	Personalaufwand (Bezüge, Nebengebühren, Mehrleistungen)	3.942,22	3.800,00	142,22
2212	Gesetzlicher und freiwilliger Sozialaufwand	962,96	900,00	62,96
2213	Sonstiger Personalaufwand			
2214	Nicht finanzierungswirksamer Personalaufwand	50,72	100,00	-49,28
<b>222</b>	<b>Sachaufwand</b>	<b>282.727,20</b>	<b>290.900,00</b>	<b>-8.172,80</b>
2221	Gebrauchs- und Verbrauchsgüter, Handelswaren	11.488,17	5.000,00	6.488,17
2222	Verwaltungs- und Betriebsaufwand	2.012,80		2.012,80
2223	Leasing- und Mietaufwand			
2224	Instandhaltung			
2225	Sonstiger Sachaufwand	96.261,97	125.500,00	-29.238,03
2226	Nicht finanzierungswirksamer Sachaufwand	172.964,26	160.400,00	12.564,26

## Wirtschaftsförderung (Gruppe 7)

MVAG	Mittelverwendungs- und aufbringungsgruppen (1. und 2. Ebene)	RA 2024	VA 2024	RA - VA
<b>223</b>	<b>Transferaufwand</b>	<b>23.188,96</b>	<b>65.300,00</b>	<b>-42.111,04</b>
2231	Transferaufwand an Träger des öffentlichen Rechts			
2232	Transferaufwand an Beteiligungen			
2233	Transferaufwand an Unternehmen (mit Finanzunternehmen)	23.188,96	65.000,00	-41.811,04
2234	Transferaufwand an Haushalte und Organisationen ohne Erwerbscharakter		300,00	-300,00
2235	Transferaufwand an das Ausland			
2236	Investitions- und Tilgungszuschüsse zwischen Unternehmungen und Betrieben der Gebietskörperschaft und der Gebietskörperschaft			
2237	Nicht finanzierungswirksamer Transferaufwand			
<b>224</b>	<b>Finanzaufwand</b>	<b>3.961,55</b>	<b>4.100,00</b>	<b>-138,45</b>
2241	Aufwendungen für Zinsen	3.961,55	4.100,00	-138,45
2242	Zinsen und sonstige Aufwendungen aus derivativen Finanzinstrumenten mit und ohne Grundgeschäft			
2243	Gewinnentnahmen von Unternehmungen und marktbestimmten Betrieben der Gebietskörperschaft (innerhalb der Gebietskörperschaft)			
2244	Sonstiger Finanzaufwand			
2245	Nicht finanzierungswirksamer Finanzaufwand			
<b>22</b>	<b>Summe Aufwendungen</b>	<b>314.833,61</b>	<b>365.100,00</b>	<b>-50.266,39</b>
<b>SA0</b>	<b>Saldo (0) Nettoergebnis (21 - 22)</b>	<b>-267.719,37</b>	<b>-338.800,00</b>	<b>71.080,63</b>
<b>230</b>	<b>Entnahmen von Haushaltsrücklagen</b>	<b>0,00</b>	<b>0,00</b>	<b>0,00</b>
2301	Entnahmen von Haushaltsrücklagen			
<b>240</b>	<b>Zuweisungen an Haushaltsrücklagen</b>	<b>0,00</b>	<b>0,00</b>	<b>0,00</b>
2401	Zuweisungen an Haushaltsrücklagen			
<b>SA01</b>	<b>Saldo (01) Haushaltsrücklagen (230 - 240)</b>	<b>0,00</b>	<b>0,00</b>	<b>0,00</b>
<b>SA00</b>	<b>Saldo (00) Nettoergebnis nach Haushaltsrücklagen (Saldo 0 + Saldo 01)</b>	<b>-267.719,37</b>	<b>-338.800,00</b>	<b>71.080,63</b>

## Dienstleistungen (Gruppe 8)

MVAG	Mittelverwendungs- und aufbringungsgruppen (1. und 2. Ebene)	RA 2024	VA 2024	RA - VA
<b>211</b>	<b>Erträge aus der operativen Verwaltungstätigkeit</b>	<b>3.541.096,22</b>	<b>3.981.000,00</b>	<b>-439.903,78</b>
2111	Erträge aus eigenen Abgaben			
2112	Erträge aus Ertragsanteilen			
2113	Erträge aus Gebühren	1.858.400,41	1.756.800,00	101.600,41
2114	Erträge aus Leistungen	719.766,25	890.300,00	-170.533,75
2115	Erträge aus Besitz und wirtschaftlicher Tätigkeit	596.409,67	515.700,00	80.709,67
2116	Erträge aus Veräußerung und sonstige Erträge	361.295,38	813.000,00	-451.704,62
2117	Nicht finanzierungswirksame operative Erträge	5.224,51	5.200,00	24,51
<b>212</b>	<b>Erträge aus Transfers</b>	<b>312.091,78</b>	<b>218.800,00</b>	<b>93.291,78</b>
2121	Transferertrag von Trägern des öffentlichen Rechts	169.665,89	100.900,00	68.765,89
2122	Transferertrag von Beteiligungen			
2123	Transferertrag von Unternehmen (mit Finanzunternehmen)			
2124	Transferertrag von Haushalten und Organisationen ohne Erwerbscharakter			
2125	Transferertrag vom Ausland			
2126	Investitions- und Tilgungszuschüsse zwischen Unternehmungen und Betrieben der Gebietskörperschaft und der Gebietskörperschaft			
2127	Nicht finanzierungswirksamer Transferertrag	142.425,89	117.900,00	24.525,89
<b>213</b>	<b>Finanzerträge</b>	<b>0,00</b>	<b>0,00</b>	<b>0,00</b>
2131	Erträge aus Zinsen			
2132	Erträge aus Zinsen aus derivativen Finanzinstrumenten mit und ohne Grundgeschäft			
2133	Erträge aus Gewinnentnahmen von marktbestimmten Betrieben			
2134	Sonstige Finanzerträge			
2135	Erträge aus Dividenden/Gewinnausschüttungen			
2136	Sonstige nicht finanzierungswirksame Finanzerträge			
<b>21</b>	<b>Summe Erträge</b>	<b>3.853.188,00</b>	<b>4.199.800,00</b>	<b>-346.612,00</b>
<b>221</b>	<b>Personalaufwand</b>	<b>932.975,03</b>	<b>860.500,00</b>	<b>72.475,03</b>
2211	Personalaufwand (Bezüge, Nebengebühren, Mehrleistungen)	735.078,56	674.000,00	61.078,56
2212	Gesetzlicher und freiwilliger Sozialaufwand	169.929,54	162.800,00	7.129,54
2213	Sonstiger Personalaufwand			
2214	Nicht finanzierungswirksamer Personalaufwand	27.966,93	23.700,00	4.266,93
<b>222</b>	<b>Sachaufwand</b>	<b>2.834.255,97</b>	<b>2.914.600,00</b>	<b>-80.344,03</b>
2221	Gebrauchs- und Verbrauchsgüter, Handelswaren	115.277,04	134.600,00	-19.322,96
2222	Verwaltungs- und Betriebsaufwand	277.787,90	439.200,00	-161.412,10
2223	Leasing- und Mietaufwand	472.747,99	415.000,00	57.747,99
2224	Instandhaltung	192.907,20	214.700,00	-21.792,80
2225	Sonstiger Sachaufwand	1.132.465,39	1.203.900,00	-71.434,61
2226	Nicht finanzierungswirksamer Sachaufwand	643.070,45	507.200,00	135.870,45

## Dienstleistungen (Gruppe 8)

MVAG	Mittelverwendungs- und aufbringungsgruppen (1. und 2. Ebene)	RA 2024	VA 2024	RA - VA
<b>223</b>	<b>Transferaufwand</b>	<b>746.364,13</b>	<b>847.100,00</b>	<b>-100.735,87</b>
2231	Transferaufwand an Träger des öffentlichen Rechts	693.289,44	693.900,00	-610,56
2232	Transferaufwand an Beteiligungen			
2233	Transferaufwand an Unternehmen (mit Finanzunternehmen)	49.999,99	150.000,00	-100.000,01
2234	Transferaufwand an Haushalte und Organisationen ohne Erwerbscharakter	3.074,70	3.200,00	-125,30
2235	Transferaufwand an das Ausland			
2236	Investitions- und Tilgungszuschüsse zwischen Unternehmungen und Betrieben der Gebietskörperschaft und der Gebietskörperschaft			
2237	Nicht finanzierungswirksamer Transferaufwand			
<b>224</b>	<b>Finanzaufwand</b>	<b>182.893,52</b>	<b>155.200,00</b>	<b>27.693,52</b>
2241	Aufwendungen für Zinsen	182.893,52	155.200,00	27.693,52
2242	Zinsen und sonstige Aufwendungen aus derivativen Finanzinstrumenten mit und ohne Grundgeschäft			
2243	Gewinnentnahmen von Unternehmungen und marktbestimmten Betrieben der Gebietskörperschaft (innerhalb der Gebietskörperschaft)			
2244	Sonstiger Finanzaufwand			
2245	Nicht finanzierungswirksamer Finanzaufwand			
<b>22</b>	<b>Summe Aufwendungen</b>	<b>4.696.488,65</b>	<b>4.777.400,00</b>	<b>-80.911,35</b>
<b>SA0</b>	<b>Saldo (0) Nettoergebnis (21 - 22)</b>	<b>-843.300,65</b>	<b>-577.600,00</b>	<b>-265.700,65</b>
<b>230</b>	<b>Entnahmen von Haushaltsrücklagen</b>	<b>0,63</b>	<b>0,00</b>	<b>0,63</b>
2301	Entnahmen von Haushaltsrücklagen	0,63		0,63
<b>240</b>	<b>Zuweisungen an Haushaltsrücklagen</b>	<b>2,56</b>	<b>0,00</b>	<b>2,56</b>
2401	Zuweisungen an Haushaltsrücklagen	2,56		2,56
<b>SA01</b>	<b>Saldo (01) Haushaltsrücklagen (230 - 240)</b>	<b>-1,93</b>	<b>0,00</b>	<b>-1,93</b>
<b>SA00</b>	<b>Saldo (00) Nettoergebnis nach Haushaltsrücklagen (Saldo 0 + Saldo 01)</b>	<b>-843.302,58</b>	<b>-577.600,00</b>	<b>-265.702,58</b>

## Finanzwirtschaft (Gruppe 9)

MVAG	Mittelverwendungs- und aufbringungsgruppen (1. und 2. Ebene)	RA 2024	VA 2024	RA - VA
<b>211</b>	<b>Erträge aus der operativen Verwaltungstätigkeit</b>	<b>8.278.895,65</b>	<b>8.155.300,00</b>	<b>123.595,65</b>
2111	Erträge aus eigenen Abgaben	3.984.200,27	3.946.000,00	38.200,27
2112	Erträge aus Ertragsanteilen	4.064.085,05	4.037.800,00	26.285,05
2113	Erträge aus Gebühren			
2114	Erträge aus Leistungen	54.727,87	35.000,00	19.727,87
2115	Erträge aus Besitz und wirtschaftlicher Tätigkeit			
2116	Erträge aus Veräußerung und sonstige Erträge	175.882,46	136.500,00	39.382,46
2117	Nicht finanzierungswirksame operative Erträge			
<b>212</b>	<b>Erträge aus Transfers</b>	<b>606.790,48</b>	<b>969.200,00</b>	<b>-362.409,52</b>
2121	Transferertrag von Trägern des öffentlichen Rechts	606.429,49	968.800,00	-362.370,51
2122	Transferertrag von Beteiligungen			
2123	Transferertrag von Unternehmen (mit Finanzunternehmen)			
2124	Transferertrag von Haushalten und Organisationen ohne Erwerbscharakter	360,99	400,00	-39,01
2125	Transferertrag vom Ausland			
2126	Investitions- und Tilgungszuschüsse zwischen Unternehmungen und Betrieben der Gebietskörperschaft und der Gebietskörperschaft			
2127	Nicht finanzierungswirksamer Transferertrag			
<b>213</b>	<b>Finanzerträge</b>	<b>3,15</b>	<b>100.200,00</b>	<b>-100.196,85</b>
2131	Erträge aus Zinsen	3,15	200,00	-196,85
2132	Erträge aus Zinsen aus derivativen Finanzinstrumenten mit und ohne Grundgeschäft			
2133	Erträge aus Gewinnentnahmen von marktbestimmten Betrieben			
2134	Sonstige Finanzerträge			
2135	Erträge aus Dividenden/Gewinnausschüttungen		100.000,00	-100.000,00
2136	Sonstige nicht finanzierungswirksame Finanzerträge			
<b>21</b>	<b>Summe Erträge</b>	<b>8.885.689,28</b>	<b>9.224.700,00</b>	<b>-339.010,72</b>
<b>221</b>	<b>Personalaufwand</b>	<b>139.174,72</b>	<b>167.600,00</b>	<b>-28.425,28</b>
2211	Personalaufwand (Bezüge, Nebengebühren, Mehrleistungen)	108.774,81	129.400,00	-20.625,19
2212	Gesetzlicher und freiwilliger Sozialaufwand	27.130,85	32.700,00	-5.569,15
2213	Sonstiger Personalaufwand		1.800,00	-1.800,00
2214	Nicht finanzierungswirksamer Personalaufwand	3.269,06	3.700,00	-430,94
<b>222</b>	<b>Sachaufwand</b>	<b>95.995,49</b>	<b>59.300,00</b>	<b>36.695,49</b>
2221	Gebrauchs- und Verbrauchsgüter, Handelswaren	124,32	200,00	-75,68
2222	Verwaltungs- und Betriebsaufwand	684,00	500,00	184,00
2223	Leasing- und Mietaufwand			
2224	Instandhaltung			
2225	Sonstiger Sachaufwand	95.187,17	58.600,00	36.587,17
2226	Nicht finanzierungswirksamer Sachaufwand			

## Finanzwirtschaft (Gruppe 9)

MVAG	Mittelverwendungs- und aufbringungsgruppen (1. und 2. Ebene)	RA 2024	VA 2024	RA - VA
<b>223</b>	<b>Transferaufwand</b>	<b>0,00</b>	<b>0,00</b>	<b>0,00</b>
2231	Transferaufwand an Träger des öffentlichen Rechts			
2232	Transferaufwand an Beteiligungen			
2233	Transferaufwand an Unternehmen (mit Finanzunternehmen)			
2234	Transferaufwand an Haushalte und Organisationen ohne Erwerbscharakter			
2235	Transferaufwand an das Ausland			
2236	Investitions- und Tilgungszuschüsse zwischen Unternehmungen und Betrieben der Gebietskörperschaft und der Gebietskörperschaft			
2237	Nicht finanzierungswirksamer Transferaufwand			
<b>224</b>	<b>Finanzaufwand</b>	<b>51.243,71</b>	<b>32.300,00</b>	<b>18.943,71</b>
2241	Aufwendungen für Zinsen	45.809,89	9.000,00	36.809,89
2242	Zinsen und sonstige Aufwendungen aus derivativen Finanzinstrumenten mit und ohne Grundgeschäft			
2243	Gewinnentnahmen von Unternehmungen und marktbestimmten Betrieben der Gebietskörperschaft (innerhalb der Gebietskörperschaft)			
2244	Sonstiger Finanzaufwand	5.433,82	23.300,00	-17.866,18
2245	Nicht finanzierungswirksamer Finanzaufwand			
<b>22</b>	<b>Summe Aufwendungen</b>	<b>286.413,92</b>	<b>259.200,00</b>	<b>27.213,92</b>
<b>SA0</b>	<b>Saldo (0) Nettoergebnis (21 - 22)</b>	<b>8.599.275,36</b>	<b>8.965.500,00</b>	<b>-366.224,64</b>
<b>230</b>	<b>Entnahmen von Haushaltsrücklagen</b>	<b>0,00</b>	<b>0,00</b>	<b>0,00</b>
2301	Entnahmen von Haushaltsrücklagen			
<b>240</b>	<b>Zuweisungen an Haushaltsrücklagen</b>	<b>46.226,98</b>	<b>0,00</b>	<b>46.226,98</b>
2401	Zuweisungen an Haushaltsrücklagen	46.226,98		46.226,98
<b>SA01</b>	<b>Saldo (01) Haushaltsrücklagen (230 - 240)</b>	<b>-46.226,98</b>	<b>0,00</b>	<b>-46.226,98</b>
<b>SA00</b>	<b>Saldo (00) Nettoergebnis nach Haushaltsrücklagen (Saldo 0 + Saldo 01)</b>	<b>8.553.048,38</b>	<b>8.965.500,00</b>	<b>-412.451,62</b>

# Finanzierungshaushalt Bereichsbudget 1. und 2. Ebene (Anlage 1b)



## Vertretungskörper und allgemeine Verwaltung (Gruppe 0)

MVAG	Mittelverwendungs- und aufbringungsgruppen (1. und 2. Ebene)	RA 2024	VA 2024	RA - VA
<b>311</b>	<b>Einzahlungen aus operativer Verwaltungstätigkeit</b>	<b>69.620,31</b>	<b>78.200,00</b>	<b>-8.579,69</b>
3111	Einzahlungen aus eigenen Abgaben			
3112	Einzahlungen aus Ertragsanteilen			
3113	Einzahlungen aus Gebühren			
3114	Einzahlungen aus Leistungen	11.496,45	11.800,00	-303,55
3115	Einzahlungen aus Besitz und wirtschaftlicher Tätigkeit			
3116	Einzahlungen aus Veräußerung von geringwertigen Wirtschaftsgütern (GWG) und sonstige Einzahlungen	58.123,86	66.400,00	-8.276,14
<b>312</b>	<b>Einzahlungen aus Transfers</b>	<b>29.187,51</b>	<b>12.600,00</b>	<b>16.587,51</b>
3121	Transferzahlungen von Trägern des öffentlichen Rechts	20.506,08	10.600,00	9.906,08
3122	Transferzahlungen von Beteiligten			
3123	Transferzahlungen von Unternehmen (inkl. Finanzunternehmen)			
3124	Transferzahlungen von Haushalten und Organisationen ohne Erwerbscharakter	8.681,43	2.000,00	6.681,43
3125	Transferzahlungen vom Ausland			
3126	Investitions- und Tilgungszuschüsse zwischen Unternehmungen und Betrieben der Gebietskörperschaft und der Gebietskörperschaft			
<b>313</b>	<b>Einzahlungen aus Finanzerträgen</b>	<b>0,00</b>	<b>0,00</b>	<b>0,00</b>
3131	Einzahlungen aus Zinserträgen			
3132	Einzahlungen aus Zinsen aus derivativen Finanzinstrumenten mit und ohne Grundgeschäft			
3133	Einzahlungen aus Gewinnentnahmen von marktbestimmten Betrieben			
3134	Sonstige Einzahlungen aus Finanzerträgen			
3135	Einzahlungen aus Dividenden/Gewinnausschüttungen			
<b>31</b>	<b>Summe Einzahlungen operative Gebarung</b>	<b>98.807,82</b>	<b>90.800,00</b>	<b>8.007,82</b>
<b>321</b>	<b>Auszahlungen aus Personalaufwand</b>	<b>579.228,90</b>	<b>539.900,00</b>	<b>39.328,90</b>
3211	Auszahlungen für Personalaufwand (Bezüge, Nebengebühren, und Mehrleistungsvergütungen)	438.612,83	404.600,00	34.012,83
3212	Auszahlungen für gesetzliche und freiwillige Sozialaufwendungen	139.460,87	133.300,00	6.160,87
3213	Auszahlungen aus sonstigem Personalaufwand	1.155,20	2.000,00	-844,80
<b>322</b>	<b>Auszahlungen aus Sachaufwand</b>	<b>734.186,03</b>	<b>765.000,00</b>	<b>-30.813,97</b>
3221	Auszahlungen für Gebrauchs- und Verbrauchsgüter, Handelswaren	56.770,94	52.500,00	4.270,94
3222	Auszahlungen für Verwaltungs- und Betriebsaufwand	63.881,23	70.900,00	-7.018,77
3223	Auszahlungen für Leasing- und Mietaufwand	126.076,99	126.500,00	-423,01
3224	Auszahlungen für Instandhaltung	6.132,75	7.000,00	-867,25
3225	Sonstige Auszahlungen aus Sachaufwand	481.324,12	508.100,00	-26.775,88
3226	Auszahlungen aus der Inanspruchnahme von Haftungen			
<b>323</b>	<b>Auszahlungen aus Transfers</b>	<b>176.664,39</b>	<b>210.400,00</b>	<b>-33.735,61</b>
3231	Transferzahlungen an Träger des öffentlichen Rechts	164.946,00	167.300,00	-2.354,00

## Vertretungskörper und allgemeine Verwaltung (Gruppe 0)

MVAG	Mittelverwendungs- und aufbringungsgruppen (1. und 2. Ebene)	RA 2024	VA 2024	RA - VA
3232	Transferzahlungen an Beteiligungen			
3233	Transferzahlungen an Unternehmen (inkl. Finanzunternehmen)			
3234	Transferzahlungen an Haushalte und Organisationen ohne Erwerbscharakter	11.718,39	43.100,00	-31.381,61
3235	Transferzahlungen an das Ausland			
3236	Investitions- und Tilgungszuschüsse zwischen Unternehmungen und Betrieben der Gebietskörperschaft und der Gebietskörperschaft			
<b>324</b>	<b>Auszahlungen aus Finanzaufwand</b>	<b>12.720,69</b>	<b>11.200,00</b>	<b>1.520,69</b>
3241	Auszahlungen für Zinsen	12.720,69	11.200,00	1.520,69
3242	Auszahlungen für Zinsen aus derivativen Finanzinstrumenten mit und ohne Grundgeschäft			
3243	Auszahlungen aus Gewinnentnahmen von marktbestimmten Betrieben			
3244	Sonstige Auszahlungen aus Finanzaufwendungen			
<b>32</b>	<b>Summe Auszahlungen operative Gebarung</b>	<b>1.502.800,01</b>	<b>1.526.500,00</b>	<b>-23.699,99</b>
<b>SA1</b>	<b>Saldo (1) Geldfluss aus der operativen Gebarung (31 – 32)</b>	<b>-1.403.992,19</b>	<b>-1.435.700,00</b>	<b>31.707,81</b>
<b>331</b>	<b>Einzahlungen aus der Investitionstätigkeit</b>	<b>0,00</b>	<b>0,00</b>	<b>0,00</b>
3311	Einzahlungen aus der Veräußerung von immateriellem Vermögen			
3312	Einzahlungen aus der Veräußerung von Grundstücken und Grundstückeinrichtungen			
3313	Einzahlungen aus der Veräußerung von Gebäuden und Bauten			
3314	Einzahlungen aus der Veräußerung von technischen Anlagen, Fahrzeugen und Maschinen			
3315	Einzahlungen aus der Veräußerung von Amts-, Betriebs- und Geschäftsausstattung			
3316	Einzahlungen aus der Veräußerung von Kulturgütern			
3317	Einzahlungen aus der Veräußerung von Beteiligungen			
3318	Einzahlungen aus der Veräußerung von kofinanzierten Schutzbauten			
<b>332</b>	<b>Einzahlungen aus der Rückzahlung von Darlehen sowie gewährten Vorschüssen</b>	<b>0,00</b>	<b>0,00</b>	<b>0,00</b>
3321	Einzahlungen aus Darlehen an Träger des öffentlichen Rechts			
3322	Einzahlungen aus Darlehen an Beteiligungen			
3323	Einzahlungen aus Darlehen an Unternehmen und Haushalte			
3325	Einzahlungen aus Vorschüssen und Anzahlungen			
<b>333</b>	<b>Einzahlungen aus Kapitaltransfers</b>	<b>0,00</b>	<b>0,00</b>	<b>0,00</b>
3331	Kapitaltransferzahlungen von Trägern des öffentlichen Rechts			
3332	Kapitaltransferzahlungen von Beteiligungen			
3333	Kapitaltransferzahlungen von Unternehmen			
3334	Kapitaltransferzahlungen von Haushalten und Organisationen ohne Erwerbscharakter			
3335	Kapitaltransferzahlungen vom Ausland			

## Vertretungskörper und allgemeine Verwaltung (Gruppe 0)

MVAG	Mittelverwendungs- und aufbringungsgruppen (1. und 2. Ebene)	RA 2024	VA 2024	RA - VA
<b>33</b>	<b>Summe Einzahlungen investive Gebarung</b>	<b>0,00</b>	<b>0,00</b>	<b>0,00</b>
<b>341</b>	<b>Auszahlungen aus der Investitionstätigkeit</b>	<b>27.899,86</b>	<b>45.000,00</b>	<b>-17.100,14</b>
3411	Auszahlungen für den Erwerb von immateriellem Vermögen	18.091,02	28.000,00	-9.908,98
3412	Auszahlungen für den Erwerb von Grundstücken und Grundstückseinrichtungen			
3413	Auszahlungen für den Erwerb von Gebäuden und Bauten			
3414	Auszahlungen für den Erwerb von technischen Anlagen, Fahrzeugen und Maschinen			
3415	Auszahlungen für den Erwerb von Amts-, Betriebs- und Geschäftsausstattung	9.808,84	17.000,00	-7.191,16
3416	Auszahlungen für den Erwerb von Kulturgütern			
3417	Auszahlungen für den Erwerb von Beteiligungen			
3418	Auszahlungen für den Erwerb von kofinanzierten Schutzbauten			
<b>342</b>	<b>Auszahlungen aus der Gewährung von Darlehen sowie gewährten Vorschüssen</b>	<b>0,00</b>	<b>0,00</b>	<b>0,00</b>
3421	Auszahlungen von Darlehen an Träger des öffentlichen Rechts			
3422	Auszahlungen von Darlehen an Beteiligungen			
3423	Auszahlungen von Darlehen an Unternehmen und Haushalte			
3425	Auszahlungen von Vorschüssen und Anzahlungen			
<b>343</b>	<b>Auszahlungen aus Kapitaltransfers</b>	<b>0,00</b>	<b>0,00</b>	<b>0,00</b>
3431	Kapitaltransferzahlungen an Träger des öffentlichen Rechts			
3432	Kapitaltransferzahlungen an Beteiligungen			
3433	Kapitaltransferzahlungen an Unternehmen (Finanzunternehmen)			
3434	Kapitaltransferzahlungen an Haushalte und Organisationen ohne Erwerbscharakter			
3435	Kapitaltransferzahlungen an das Ausland			
<b>34</b>	<b>Summe Auszahlungen investive Gebarung</b>	<b>27.899,86</b>	<b>45.000,00</b>	<b>-17.100,14</b>
<b>SA2</b>	<b>Saldo (2) Geldfluss aus der investiven Gebarung (33 – 34)</b>	<b>-27.899,86</b>	<b>-45.000,00</b>	<b>17.100,14</b>
<b>SA3</b>	<b>Saldo (3) Nettofinanzierungssaldo (Saldo 1 + Saldo 2)</b>	<b>-1.431.892,05</b>	<b>-1.480.700,00</b>	<b>48.807,95</b>
<b>351</b>	<b>Einzahlungen aus der Aufnahme von Finanzschulden</b>	<b>0,00</b>	<b>0,00</b>	<b>0,00</b>
3511	Einzahlungen aus empfangenen Darlehen von öffentlichen Körperschaften und Rechtsträgern			
3512	Einzahlungen aus empfangenen Darlehen von Beteiligungen			
3513	Einzahlungen aus empfangenen Darlehen von Unternehmen und privaten Haushalten			
3514	Einzahlungen aus Finanzschulden (Finanzunternehmen)			
3515	Einzahlungen aus Aufnahmen von Leasingverbindlichkeiten			
<b>353</b>	<b>Einzahlungen infolge eines Kapitaltausches bei derivativen Finanzinstrumenten mit Grundgeschäft</b>	<b>0,00</b>	<b>0,00</b>	<b>0,00</b>
3530	Einzahlungen infolge eines Kapitaltausches bei derivativen Finanzinstrumenten mit Grundgeschäft			

## Vertretungskörper und allgemeine Verwaltung (Gruppe 0)

MVAG	Mittelverwendungs- und aufbringungsgruppen (1. und 2. Ebene)	RA 2024	VA 2024	RA - VA
<b>355</b>	<b>Einzahlungen aus dem Abgang von Finanzinstrumenten</b>	<b>0,00</b>	<b>0,00</b>	<b>0,00</b>
3550	Einzahlungen aus dem Abgang von Finanzinstrumenten			
<b>35</b>	<b>Summe Einzahlungen aus der Finanzierungstätigkeit</b>	<b>0,00</b>	<b>0,00</b>	<b>0,00</b>
<b>361</b>	<b>Auszahlungen aus der Tilgung von Finanzschulden</b>	<b>30.956,44</b>	<b>31.500,00</b>	<b>-543,56</b>
3611	Auszahlungen aus empfangenen Darlehen von öffentlichen Körperschaften und Rechtsträgern			
3612	Auszahlungen aus empfangenen Darlehen von Beteiligungen			
3613	Auszahlungen aus empfangenen Darlehen von Unternehmen und privaten Haushalten			
3614	Auszahlungen aus Finanzschulden	30.956,44	31.500,00	-543,56
3615	Auszahlungen aus Rückzahlungen von Leasingverbindlichkeiten			
<b>363</b>	<b>Auszahlungen infolge eines Kapitaltausches bei derivativen Finanzinstrumenten mit Grundgeschäft</b>	<b>0,00</b>	<b>0,00</b>	<b>0,00</b>
3630	Auszahlungen infolge eines Kapitaltausches bei derivativen Finanzinstrumenten mit Grundgeschäft			
<b>365</b>	<b>Auszahlungen für den Erwerb von Finanzinstrumenten</b>	<b>0,00</b>	<b>0,00</b>	<b>0,00</b>
3650	Auszahlungen für den Erwerb von Finanzinstrumenten			
<b>36</b>	<b>Summe Auszahlungen aus der Finanzierungstätigkeit</b>	<b>30.956,44</b>	<b>31.500,00</b>	<b>-543,56</b>
<b>SA4</b>	<b>Saldo (4) Geldfluss aus der Finanzierungstätigkeit (35 – 36)</b>	<b>-30.956,44</b>	<b>-31.500,00</b>	<b>543,56</b>
<b>SA5</b>	<b>Saldo (5) Geldfluss aus der voranschlagswirksamen Gebarung (Saldo 3 + Saldo 4)</b>	<b>-1.462.848,49</b>	<b>-1.512.200,00</b>	<b>49.351,51</b>

## Öffentliche Ordnung und Sicherheit (Gruppe 1)

MVAG	Mittelverwendungs- und aufbringungsgruppen (1. und 2. Ebene)	RA 2024	VA 2024	RA - VA
<b>311</b>	<b>Einzahlungen aus operativer Verwaltungstätigkeit</b>	<b>10.953,78</b>	<b>8.700,00</b>	<b>2.253,78</b>
3111	Einzahlungen aus eigenen Abgaben			
3112	Einzahlungen aus Ertragsanteilen			
3113	Einzahlungen aus Gebühren			
3114	Einzahlungen aus Leistungen	1.185,52	100,00	1.085,52
3115	Einzahlungen aus Besitz und wirtschaftlicher Tätigkeit	9.768,26	8.600,00	1.168,26
3116	Einzahlungen aus Veräußerung von geringwertigen Wirtschaftsgütern (GWG) und sonstige Einzahlungen			
<b>312</b>	<b>Einzahlungen aus Transfers</b>	<b>1.911,00</b>	<b>600,00</b>	<b>1.311,00</b>
3121	Transferzahlungen von Trägern des öffentlichen Rechts	1.911,00	600,00	1.311,00
3122	Transferzahlungen von Beteiligten			
3123	Transferzahlungen von Unternehmen (inkl. Finanzunternehmen)			
3124	Transferzahlungen von Haushalten und Organisationen ohne Erwerbscharakter			
3125	Transferzahlungen vom Ausland			
3126	Investitions- und Tilgungszuschüsse zwischen Unternehmungen und Betrieben der Gebietskörperschaft und der Gebietskörperschaft			
<b>313</b>	<b>Einzahlungen aus Finanzerträgen</b>	<b>0,00</b>	<b>0,00</b>	<b>0,00</b>
3131	Einzahlungen aus Zinserträgen			
3132	Einzahlungen aus Zinsen aus derivativen Finanzinstrumenten mit und ohne Grundgeschäft			
3133	Einzahlungen aus Gewinnentnahmen von marktbestimmten Betrieben			
3134	Sonstige Einzahlungen aus Finanzerträgen			
3135	Einzahlungen aus Dividenden/Gewinnausschüttungen			
<b>31</b>	<b>Summe Einzahlungen operative Gebarung</b>	<b>12.864,78</b>	<b>9.300,00</b>	<b>3.564,78</b>
<b>321</b>	<b>Auszahlungen aus Personalaufwand</b>	<b>8.545,33</b>	<b>0,00</b>	<b>8.545,33</b>
3211	Auszahlungen für Personalaufwand (Bezüge, Nebengebühren, und Mehrleistungsvergütungen)	6.846,91		6.846,91
3212	Auszahlungen für gesetzliche und freiwillige Sozialaufwendungen	1.698,42		1.698,42
3213	Auszahlungen aus sonstigem Personalaufwand			
<b>322</b>	<b>Auszahlungen aus Sachaufwand</b>	<b>38.690,81</b>	<b>20.500,00</b>	<b>18.190,81</b>
3221	Auszahlungen für Gebrauchs- und Verbrauchsgüter, Handelswaren	7.896,39	300,00	7.596,39
3222	Auszahlungen für Verwaltungs- und Betriebsaufwand	6.881,60	8.100,00	-1.218,40
3223	Auszahlungen für Leasing- und Mietaufwand	3.922,83	100,00	3.822,83
3224	Auszahlungen für Instandhaltung	3.869,89		3.869,89
3225	Sonstige Auszahlungen aus Sachaufwand	16.120,10	12.000,00	4.120,10
3226	Auszahlungen aus der Inanspruchnahme von Haftungen			
<b>323</b>	<b>Auszahlungen aus Transfers</b>	<b>83.951,75</b>	<b>60.000,00</b>	<b>23.951,75</b>
3231	Transferzahlungen an Träger des öffentlichen Rechts	83.951,75	60.000,00	23.951,75

## Öffentliche Ordnung und Sicherheit (Gruppe 1)

MVAG	Mittelverwendungs- und aufbringungsgruppen (1. und 2. Ebene)	RA 2024	VA 2024	RA - VA
3232	Transferzahlungen an Beteiligungen			
3233	Transferzahlungen an Unternehmen (inkl. Finanzunternehmen)			
3234	Transferzahlungen an Haushalte und Organisationen ohne Erwerbscharakter			
3235	Transferzahlungen an das Ausland			
3236	Investitions- und Tilgungszuschüsse zwischen Unternehmungen und Betrieben der Gebietskörperschaft und der Gebietskörperschaft			
<b>324</b>	<b>Auszahlungen aus Finanzaufwand</b>	<b>7.633,51</b>	<b>7.600,00</b>	<b>33,51</b>
3241	Auszahlungen für Zinsen	7.633,51	7.600,00	33,51
3242	Auszahlungen für Zinsen aus derivativen Finanzinstrumenten mit und ohne Grundgeschäft			
3243	Auszahlungen aus Gewinnentnahmen von marktbestimmten Betrieben			
3244	Sonstige Auszahlungen aus Finanzaufwendungen			
<b>32</b>	<b>Summe Auszahlungen operative Gebarung</b>	<b>138.821,40</b>	<b>88.100,00</b>	<b>50.721,40</b>
<b>SA1</b>	<b>Saldo (1) Geldfluss aus der operativen Gebarung (31 – 32)</b>	<b>-125.956,62</b>	<b>-78.800,00</b>	<b>-47.156,62</b>
<b>331</b>	<b>Einzahlungen aus der Investitionstätigkeit</b>	<b>0,00</b>	<b>0,00</b>	<b>0,00</b>
3311	Einzahlungen aus der Veräußerung von immateriellem Vermögen			
3312	Einzahlungen aus der Veräußerung von Grundstücken und Grundstückeinrichtungen			
3313	Einzahlungen aus der Veräußerung von Gebäuden und Bauten			
3314	Einzahlungen aus der Veräußerung von technischen Anlagen, Fahrzeugen und Maschinen			
3315	Einzahlungen aus der Veräußerung von Amts-, Betriebs- und Geschäftsausstattung			
3316	Einzahlungen aus der Veräußerung von Kulturgütern			
3317	Einzahlungen aus der Veräußerung von Beteiligungen			
3318	Einzahlungen aus der Veräußerung von kofinanzierten Schutzbauten			
<b>332</b>	<b>Einzahlungen aus der Rückzahlung von Darlehen sowie gewährten Vorschüssen</b>	<b>0,00</b>	<b>0,00</b>	<b>0,00</b>
3321	Einzahlungen aus Darlehen an Träger des öffentlichen Rechts			
3322	Einzahlungen aus Darlehen an Beteiligungen			
3323	Einzahlungen aus Darlehen an Unternehmen und Haushalte			
3325	Einzahlungen aus Vorschüssen und Anzahlungen			
<b>333</b>	<b>Einzahlungen aus Kapitaltransfers</b>	<b>0,00</b>	<b>0,00</b>	<b>0,00</b>
3331	Kapitaltransferzahlungen von Trägern des öffentlichen Rechts			
3332	Kapitaltransferzahlungen von Beteiligungen			
3333	Kapitaltransferzahlungen von Unternehmen			
3334	Kapitaltransferzahlungen von Haushalten und Organisationen ohne Erwerbscharakter			
3335	Kapitaltransferzahlungen vom Ausland			

## Öffentliche Ordnung und Sicherheit (Gruppe 1)

MVAG	Mittelverwendungs- und aufbringungsgruppen (1. und 2. Ebene)	RA 2024	VA 2024	RA - VA
<b>33</b>	<b>Summe Einzahlungen investive Gebarung</b>	<b>0,00</b>	<b>0,00</b>	<b>0,00</b>
<b>341</b>	<b>Auszahlungen aus der Investitionstätigkeit</b>	<b>77.697,12</b>	<b>77.000,00</b>	<b>697,12</b>
3411	Auszahlungen für den Erwerb von immateriellem Vermögen			
3412	Auszahlungen für den Erwerb von Grundstücken und Grundstückseinrichtungen			
3413	Auszahlungen für den Erwerb von Gebäuden und Bauten			
3414	Auszahlungen für den Erwerb von technischen Anlagen, Fahrzeugen und Maschinen	77.697,12	77.000,00	697,12
3415	Auszahlungen für den Erwerb von Amts-, Betriebs- und Geschäftsausstattung			
3416	Auszahlungen für den Erwerb von Kulturgütern			
3417	Auszahlungen für den Erwerb von Beteiligungen			
3418	Auszahlungen für den Erwerb von kofinanzierten Schutzbauten			
<b>342</b>	<b>Auszahlungen aus der Gewährung von Darlehen sowie gewährten Vorschüssen</b>	<b>0,00</b>	<b>0,00</b>	<b>0,00</b>
3421	Auszahlungen von Darlehen an Träger des öffentlichen Rechts			
3422	Auszahlungen von Darlehen an Beteiligungen			
3423	Auszahlungen von Darlehen an Unternehmen und Haushalte			
3425	Auszahlungen von Vorschüssen und Anzahlungen			
<b>343</b>	<b>Auszahlungen aus Kapitaltransfers</b>	<b>0,00</b>	<b>0,00</b>	<b>0,00</b>
3431	Kapitaltransferzahlungen an Träger des öffentlichen Rechts			
3432	Kapitaltransferzahlungen an Beteiligungen			
3433	Kapitaltransferzahlungen an Unternehmen (Finanzunternehmen)			
3434	Kapitaltransferzahlungen an Haushalte und Organisationen ohne Erwerbscharakter			
3435	Kapitaltransferzahlungen an das Ausland			
<b>34</b>	<b>Summe Auszahlungen investive Gebarung</b>	<b>77.697,12</b>	<b>77.000,00</b>	<b>697,12</b>
<b>SA2</b>	<b>Saldo (2) Geldfluss aus der investiven Gebarung (33 – 34)</b>	<b>-77.697,12</b>	<b>-77.000,00</b>	<b>-697,12</b>
<b>SA3</b>	<b>Saldo (3) Nettofinanzierungssaldo (Saldo 1 + Saldo 2)</b>	<b>-203.653,74</b>	<b>-155.800,00</b>	<b>-47.853,74</b>
<b>351</b>	<b>Einzahlungen aus der Aufnahme von Finanzschulden</b>	<b>0,00</b>	<b>0,00</b>	<b>0,00</b>
3511	Einzahlungen aus empfangenen Darlehen von öffentlichen Körperschaften und Rechtsträgern			
3512	Einzahlungen aus empfangenen Darlehen von Beteiligungen			
3513	Einzahlungen aus empfangenen Darlehen von Unternehmen und privaten Haushalten			
3514	Einzahlungen aus Finanzschulden (Finanzunternehmen)			
3515	Einzahlungen aus Aufnahmen von Leasingverbindlichkeiten			
<b>353</b>	<b>Einzahlungen infolge eines Kapitaltausches bei derivativen Finanzinstrumenten mit Grundgeschäft</b>	<b>0,00</b>	<b>0,00</b>	<b>0,00</b>
3530	Einzahlungen infolge eines Kapitaltausches bei derivativen Finanzinstrumenten mit Grundgeschäft			

## Öffentliche Ordnung und Sicherheit (Gruppe 1)

MVAG	Mittelverwendungs- und aufbringungsgruppen (1. und 2. Ebene)	RA 2024	VA 2024	RA - VA
<b>355</b>	<b>Einzahlungen aus dem Abgang von Finanzinstrumenten</b>	<b>0,00</b>	<b>0,00</b>	<b>0,00</b>
3550	Einzahlungen aus dem Abgang von Finanzinstrumenten			
<b>35</b>	<b>Summe Einzahlungen aus der Finanzierungstätigkeit</b>	<b>0,00</b>	<b>0,00</b>	<b>0,00</b>
<b>361</b>	<b>Auszahlungen aus der Tilgung von Finanzschulden</b>	<b>38.958,63</b>	<b>38.900,00</b>	<b>58,63</b>
3611	Auszahlungen aus empfangenen Darlehen von öffentlichen Körperschaften und Rechtsträgern			
3612	Auszahlungen aus empfangenen Darlehen von Beteiligungen			
3613	Auszahlungen aus empfangenen Darlehen von Unternehmen und privaten Haushalten			
3614	Auszahlungen aus Finanzschulden	38.958,63	38.900,00	58,63
3615	Auszahlungen aus Rückzahlungen von Leasingverbindlichkeiten			
<b>363</b>	<b>Auszahlungen infolge eines Kapitaltausches bei derivativen Finanzinstrumenten mit Grundgeschäft</b>	<b>0,00</b>	<b>0,00</b>	<b>0,00</b>
3630	Auszahlungen infolge eines Kapitaltausches bei derivativen Finanzinstrumenten mit Grundgeschäft			
<b>365</b>	<b>Auszahlungen für den Erwerb von Finanzinstrumenten</b>	<b>0,00</b>	<b>0,00</b>	<b>0,00</b>
3650	Auszahlungen für den Erwerb von Finanzinstrumenten			
<b>36</b>	<b>Summe Auszahlungen aus der Finanzierungstätigkeit</b>	<b>38.958,63</b>	<b>38.900,00</b>	<b>58,63</b>
<b>SA4</b>	<b>Saldo (4) Geldfluss aus der Finanzierungstätigkeit (35 – 36)</b>	<b>-38.958,63</b>	<b>-38.900,00</b>	<b>-58,63</b>
<b>SA5</b>	<b>Saldo (5) Geldfluss aus der voranschlagswirksamen Gebarung (Saldo 3 + Saldo 4)</b>	<b>-242.612,37</b>	<b>-194.700,00</b>	<b>-47.912,37</b>

## Unterricht, Erziehung, Sport und Wissenschaft (Gruppe 2)

MVAG	Mittelverwendungs- und aufbringungsgruppen (1. und 2. Ebene)	RA 2024	VA 2024	RA - VA
<b>311</b>	<b>Einzahlungen aus operativer Verwaltungstätigkeit</b>	<b>214.076,85</b>	<b>191.900,00</b>	<b>22.176,85</b>
3111	Einzahlungen aus eigenen Abgaben			
3112	Einzahlungen aus Ertragsanteilen			
3113	Einzahlungen aus Gebühren			
3114	Einzahlungen aus Leistungen	139.735,30	146.400,00	-6.664,70
3115	Einzahlungen aus Besitz und wirtschaftlicher Tätigkeit	12.265,50	12.500,00	-234,50
3116	Einzahlungen aus Veräußerung von geringwertigen Wirtschaftsgütern (GWG) und sonstige Einzahlungen	62.076,05	33.000,00	29.076,05
<b>312</b>	<b>Einzahlungen aus Transfers</b>	<b>275.541,22</b>	<b>92.600,00</b>	<b>182.941,22</b>
3121	Transferzahlungen von Trägern des öffentlichen Rechts	274.680,79	91.600,00	183.080,79
3122	Transferzahlungen von Beteiligten			
3123	Transferzahlungen von Unternehmen (inkl. Finanzunternehmen)			
3124	Transferzahlungen von Haushalten und Organisationen ohne Erwerbscharakter	860,43	1.000,00	-139,57
3125	Transferzahlungen vom Ausland			
3126	Investitions- und Tilgungszuschüsse zwischen Unternehmungen und Betrieben der Gebietskörperschaft und der Gebietskörperschaft			
<b>313</b>	<b>Einzahlungen aus Finanzerträgen</b>	<b>0,00</b>	<b>0,00</b>	<b>0,00</b>
3131	Einzahlungen aus Zinserträgen			
3132	Einzahlungen aus Zinsen aus derivativen Finanzinstrumenten mit und ohne Grundgeschäft			
3133	Einzahlungen aus Gewinnentnahmen von marktbestimmten Betrieben			
3134	Sonstige Einzahlungen aus Finanzerträgen			
3135	Einzahlungen aus Dividenden/Gewinnausschüttungen			
<b>31</b>	<b>Summe Einzahlungen operative Gebarung</b>	<b>489.618,07</b>	<b>284.500,00</b>	<b>205.118,07</b>
<b>321</b>	<b>Auszahlungen aus Personalaufwand</b>	<b>794.414,23</b>	<b>833.100,00</b>	<b>-38.685,77</b>
3211	Auszahlungen für Personalaufwand (Bezüge, Nebengebühren, und Mehrleistungsvergütungen)	635.674,51	665.700,00	-30.025,49
3212	Auszahlungen für gesetzliche und freiwillige Sozialaufwendungen	158.739,72	167.400,00	-8.660,28
3213	Auszahlungen aus sonstigem Personalaufwand			
<b>322</b>	<b>Auszahlungen aus Sachaufwand</b>	<b>606.117,43</b>	<b>692.300,00</b>	<b>-86.182,57</b>
3221	Auszahlungen für Gebrauchs- und Verbrauchsgüter, Handelswaren	97.379,10	91.700,00	5.679,10
3222	Auszahlungen für Verwaltungs- und Betriebsaufwand	133.381,74	219.400,00	-86.018,26
3223	Auszahlungen für Leasing- und Mietaufwand	195.040,52	185.700,00	9.340,52
3224	Auszahlungen für Instandhaltung	70.196,01	55.200,00	14.996,01
3225	Sonstige Auszahlungen aus Sachaufwand	110.120,06	140.300,00	-30.179,94
3226	Auszahlungen aus der Inanspruchnahme von Haftungen			
<b>323</b>	<b>Auszahlungen aus Transfers</b>	<b>651.874,63</b>	<b>631.600,00</b>	<b>20.274,63</b>
3231	Transferzahlungen an Träger des öffentlichen Rechts	588.261,69	576.900,00	11.361,69

## Unterricht, Erziehung, Sport und Wissenschaft (Gruppe 2)

MVAG	Mittelverwendungs- und aufbringungsgruppen (1. und 2. Ebene)	RA 2024	VA 2024	RA - VA
3232	Transferzahlungen an Beteiligungen			
3233	Transferzahlungen an Unternehmen (inkl. Finanzunternehmen)	18.125,00	18.200,00	-75,00
3234	Transferzahlungen an Haushalte und Organisationen ohne Erwerbscharakter	45.487,94	36.500,00	8.987,94
3235	Transferzahlungen an das Ausland			
3236	Investitions- und Tilgungszuschüsse zwischen Unternehmungen und Betrieben der Gebietskörperschaft und der Gebietskörperschaft			
<b>324</b>	<b>Auszahlungen aus Finanzaufwand</b>	<b>7.400,99</b>	<b>7.300,00</b>	<b>100,99</b>
3241	Auszahlungen für Zinsen	7.400,99	7.300,00	100,99
3242	Auszahlungen für Zinsen aus derivativen Finanzinstrumenten mit und ohne Grundgeschäft			
3243	Auszahlungen aus Gewinnentnahmen von marktbestimmten Betrieben			
3244	Sonstige Auszahlungen aus Finanzaufwendungen			
<b>32</b>	<b>Summe Auszahlungen operative Gebarung</b>	<b>2.059.807,28</b>	<b>2.164.300,00</b>	<b>-104.492,72</b>
<b>SA1</b>	<b>Saldo (1) Geldfluss aus der operativen Gebarung (31 – 32)</b>	<b>-1.570.189,21</b>	<b>-1.879.800,00</b>	<b>309.610,79</b>
<b>331</b>	<b>Einzahlungen aus der Investitionstätigkeit</b>	<b>0,00</b>	<b>0,00</b>	<b>0,00</b>
3311	Einzahlungen aus der Veräußerung von immateriellem Vermögen			
3312	Einzahlungen aus der Veräußerung von Grundstücken und Grundstückeinrichtungen			
3313	Einzahlungen aus der Veräußerung von Gebäuden und Bauten			
3314	Einzahlungen aus der Veräußerung von technischen Anlagen, Fahrzeugen und Maschinen			
3315	Einzahlungen aus der Veräußerung von Amts-, Betriebs- und Geschäftsausstattung			
3316	Einzahlungen aus der Veräußerung von Kulturgütern			
3317	Einzahlungen aus der Veräußerung von Beteiligungen			
3318	Einzahlungen aus der Veräußerung von kofinanzierten Schutzbauten			
<b>332</b>	<b>Einzahlungen aus der Rückzahlung von Darlehen sowie gewährten Vorschüssen</b>	<b>0,00</b>	<b>0,00</b>	<b>0,00</b>
3321	Einzahlungen aus Darlehen an Träger des öffentlichen Rechts			
3322	Einzahlungen aus Darlehen an Beteiligungen			
3323	Einzahlungen aus Darlehen an Unternehmen und Haushalte			
3325	Einzahlungen aus Vorschüssen und Anzahlungen			
<b>333</b>	<b>Einzahlungen aus Kapitaltransfers</b>	<b>21.000,00</b>	<b>21.000,00</b>	<b>0,00</b>
3331	Kapitaltransferzahlungen von Trägern des öffentlichen Rechts	21.000,00	21.000,00	
3332	Kapitaltransferzahlungen von Beteiligungen			
3333	Kapitaltransferzahlungen von Unternehmen			
3334	Kapitaltransferzahlungen von Haushalten und Organisationen ohne Erwerbscharakter			
3335	Kapitaltransferzahlungen vom Ausland			

## Unterricht, Erziehung, Sport und Wissenschaft (Gruppe 2)

MVAG	Mittelverwendungs- und aufbringungsgruppen (1. und 2. Ebene)	RA 2024	VA 2024	RA - VA
<b>33</b>	<b>Summe Einzahlungen investive Gebarung</b>	<b>21.000,00</b>	<b>21.000,00</b>	<b>0,00</b>
<b>341</b>	<b>Auszahlungen aus der Investitionstätigkeit</b>	<b>8.767,82</b>	<b>85.500,00</b>	<b>-76.732,18</b>
3411	Auszahlungen für den Erwerb von immateriellem Vermögen			
3412	Auszahlungen für den Erwerb von Grundstücken und Grundstückseinrichtungen		35.000,00	-35.000,00
3413	Auszahlungen für den Erwerb von Gebäuden und Bauten			
3414	Auszahlungen für den Erwerb von technischen Anlagen, Fahrzeugen und Maschinen		50.000,00	-50.000,00
3415	Auszahlungen für den Erwerb von Amts-, Betriebs- und Geschäftsausstattung	8.767,82	500,00	8.267,82
3416	Auszahlungen für den Erwerb von Kulturgütern			
3417	Auszahlungen für den Erwerb von Beteiligungen			
3418	Auszahlungen für den Erwerb von kofinanzierten Schutzbauten			
<b>342</b>	<b>Auszahlungen aus der Gewährung von Darlehen sowie gewährten Vorschüssen</b>	<b>0,00</b>	<b>0,00</b>	<b>0,00</b>
3421	Auszahlungen von Darlehen an Träger des öffentlichen Rechts			
3422	Auszahlungen von Darlehen an Beteiligungen			
3423	Auszahlungen von Darlehen an Unternehmen und Haushalte			
3425	Auszahlungen von Vorschüssen und Anzahlungen			
<b>343</b>	<b>Auszahlungen aus Kapitaltransfers</b>	<b>320,00</b>	<b>0,00</b>	<b>320,00</b>
3431	Kapitaltransferzahlungen an Träger des öffentlichen Rechts			
3432	Kapitaltransferzahlungen an Beteiligungen			
3433	Kapitaltransferzahlungen an Unternehmen (Finanzunternehmen)			
3434	Kapitaltransferzahlungen an Haushalte und Organisationen ohne Erwerbscharakter	320,00		320,00
3435	Kapitaltransferzahlungen an das Ausland			
<b>34</b>	<b>Summe Auszahlungen investive Gebarung</b>	<b>9.087,82</b>	<b>85.500,00</b>	<b>-76.412,18</b>
<b>SA2</b>	<b>Saldo (2) Geldfluss aus der investiven Gebarung (33 – 34)</b>	<b>11.912,18</b>	<b>-64.500,00</b>	<b>76.412,18</b>
<b>SA3</b>	<b>Saldo (3) Nettofinanzierungssaldo (Saldo 1 + Saldo 2)</b>	<b>-1.558.277,03</b>	<b>-1.944.300,00</b>	<b>386.022,97</b>
<b>351</b>	<b>Einzahlungen aus der Aufnahme von Finanzschulden</b>	<b>0,00</b>	<b>0,00</b>	<b>0,00</b>
3511	Einzahlungen aus empfangenen Darlehen von öffentlichen Körperschaften und Rechtsträgern			
3512	Einzahlungen aus empfangenen Darlehen von Beteiligungen			
3513	Einzahlungen aus empfangenen Darlehen von Unternehmen und privaten Haushalten			
3514	Einzahlungen aus Finanzschulden (Finanzunternehmen)			
3515	Einzahlungen aus Aufnahmen von Leasingverbindlichkeiten			
<b>353</b>	<b>Einzahlungen infolge eines Kapitaltausches bei derivativen Finanzinstrumenten mit Grundgeschäft</b>	<b>0,00</b>	<b>0,00</b>	<b>0,00</b>
3530	Einzahlungen infolge eines Kapitaltausches bei derivativen Finanzinstrumenten mit Grundgeschäft			

## Unterricht, Erziehung, Sport und Wissenschaft (Gruppe 2)

MVAG	Mittelverwendungs- und aufbringungsgruppen (1. und 2. Ebene)	RA 2024	VA 2024	RA - VA
<b>355</b>	<b>Einzahlungen aus dem Abgang von Finanzinstrumenten</b>	<b>0,00</b>	<b>0,00</b>	<b>0,00</b>
3550	Einzahlungen aus dem Abgang von Finanzinstrumenten			
<b>35</b>	<b>Summe Einzahlungen aus der Finanzierungstätigkeit</b>	<b>0,00</b>	<b>0,00</b>	<b>0,00</b>
<b>361</b>	<b>Auszahlungen aus der Tilgung von Finanzschulden</b>	<b>44.425,92</b>	<b>43.500,00</b>	<b>925,92</b>
3611	Auszahlungen aus empfangenen Darlehen von öffentlichen Körperschaften und Rechtsträgern			
3612	Auszahlungen aus empfangenen Darlehen von Beteiligungen			
3613	Auszahlungen aus empfangenen Darlehen von Unternehmen und privaten Haushalten			
3614	Auszahlungen aus Finanzschulden	44.425,92	43.500,00	925,92
3615	Auszahlungen aus Rückzahlungen von Leasingverbindlichkeiten			
<b>363</b>	<b>Auszahlungen infolge eines Kapitaltausches bei derivativen Finanzinstrumenten mit Grundgeschäft</b>	<b>0,00</b>	<b>0,00</b>	<b>0,00</b>
3630	Auszahlungen infolge eines Kapitaltausches bei derivativen Finanzinstrumenten mit Grundgeschäft			
<b>365</b>	<b>Auszahlungen für den Erwerb von Finanzinstrumenten</b>	<b>0,00</b>	<b>0,00</b>	<b>0,00</b>
3650	Auszahlungen für den Erwerb von Finanzinstrumenten			
<b>36</b>	<b>Summe Auszahlungen aus der Finanzierungstätigkeit</b>	<b>44.425,92</b>	<b>43.500,00</b>	<b>925,92</b>
<b>SA4</b>	<b>Saldo (4) Geldfluss aus der Finanzierungstätigkeit (35 – 36)</b>	<b>-44.425,92</b>	<b>-43.500,00</b>	<b>-925,92</b>
<b>SA5</b>	<b>Saldo (5) Geldfluss aus der voranschlagswirksamen Gebarung (Saldo 3 + Saldo 4)</b>	<b>-1.602.702,95</b>	<b>-1.987.800,00</b>	<b>385.097,05</b>

## Kunst, Kultur und Kultus (Gruppe 3)

MVAG	Mittelverwendungs- und aufbringungsgruppen (1. und 2. Ebene)	RA 2024	VA 2024	RA - VA
<b>311</b>	<b>Einzahlungen aus operativer Verwaltungstätigkeit</b>	<b>97.047,77</b>	<b>13.000,00</b>	<b>84.047,77</b>
3111	Einzahlungen aus eigenen Abgaben			
3112	Einzahlungen aus Ertragsanteilen			
3113	Einzahlungen aus Gebühren			
3114	Einzahlungen aus Leistungen	22.622,83	12.700,00	9.922,83
3115	Einzahlungen aus Besitz und wirtschaftlicher Tätigkeit	55.797,98		55.797,98
3116	Einzahlungen aus Veräußerung von geringwertigen Wirtschaftsgütern (GWG) und sonstige Einzahlungen	18.626,96	300,00	18.326,96
<b>312</b>	<b>Einzahlungen aus Transfers</b>	<b>13.700,00</b>	<b>13.200,00</b>	<b>500,00</b>
3121	Transferzahlungen von Trägern des öffentlichen Rechts	13.700,00	13.200,00	500,00
3122	Transferzahlungen von Beteiligten			
3123	Transferzahlungen von Unternehmen (inkl. Finanzunternehmen)			
3124	Transferzahlungen von Haushalten und Organisationen ohne Erwerbscharakter			
3125	Transferzahlungen vom Ausland			
3126	Investitions- und Tilgungszuschüsse zwischen Unternehmungen und Betrieben der Gebietskörperschaft und der Gebietskörperschaft			
<b>313</b>	<b>Einzahlungen aus Finanzerträgen</b>	<b>181,45</b>	<b>0,00</b>	<b>181,45</b>
3131	Einzahlungen aus Zinserträgen	181,45		181,45
3132	Einzahlungen aus Zinsen aus derivativen Finanzinstrumenten mit und ohne Grundgeschäft			
3133	Einzahlungen aus Gewinnentnahmen von marktbestimmten Betrieben			
3134	Sonstige Einzahlungen aus Finanzerträgen			
3135	Einzahlungen aus Dividenden/Gewinnausschüttungen			
<b>31</b>	<b>Summe Einzahlungen operative Gebarung</b>	<b>110.929,22</b>	<b>26.200,00</b>	<b>84.729,22</b>
<b>321</b>	<b>Auszahlungen aus Personalaufwand</b>	<b>37.200,93</b>	<b>26.700,00</b>	<b>10.500,93</b>
3211	Auszahlungen für Personalaufwand (Bezüge, Nebengebühren, und Mehrleistungsvergütungen)	30.100,71	22.600,00	7.500,71
3212	Auszahlungen für gesetzliche und freiwillige Sozialaufwendungen	7.100,22	4.100,00	3.000,22
3213	Auszahlungen aus sonstigem Personalaufwand			
<b>322</b>	<b>Auszahlungen aus Sachaufwand</b>	<b>517.716,15</b>	<b>663.400,00</b>	<b>-145.683,85</b>
3221	Auszahlungen für Gebrauchs- und Verbrauchsgüter, Handelswaren	7.978,74	15.700,00	-7.721,26
3222	Auszahlungen für Verwaltungs- und Betriebsaufwand	46.367,80	83.000,00	-36.632,20
3223	Auszahlungen für Leasing- und Mietaufwand	78.187,09	78.200,00	-12,91
3224	Auszahlungen für Instandhaltung	12.906,75	24.300,00	-11.393,25
3225	Sonstige Auszahlungen aus Sachaufwand	372.275,77	462.200,00	-89.924,23
3226	Auszahlungen aus der Inanspruchnahme von Haftungen			
<b>323</b>	<b>Auszahlungen aus Transfers</b>	<b>313.243,15</b>	<b>256.800,00</b>	<b>56.443,15</b>
3231	Transferzahlungen an Träger des öffentlichen Rechts	188.784,95	188.000,00	784,95

## Kunst, Kultur und Kultus (Gruppe 3)

MVAG	Mittelverwendungs- und aufbringungsgruppen (1. und 2. Ebene)	RA 2024	VA 2024	RA - VA
3232	Transferzahlungen an Beteiligungen			
3233	Transferzahlungen an Unternehmen (inkl. Finanzunternehmen)			
3234	Transferzahlungen an Haushalte und Organisationen ohne Erwerbscharakter	124.458,20	68.800,00	55.658,20
3235	Transferzahlungen an das Ausland			
3236	Investitions- und Tilgungszuschüsse zwischen Unternehmungen und Betrieben der Gebietskörperschaft und der Gebietskörperschaft			
<b>324</b>	<b>Auszahlungen aus Finanzaufwand</b>	<b>83.238,12</b>	<b>84.600,00</b>	<b>-1.361,88</b>
3241	Auszahlungen für Zinsen	82.948,29	84.500,00	-1.551,71
3242	Auszahlungen für Zinsen aus derivativen Finanzinstrumenten mit und ohne Grundgeschäft			
3243	Auszahlungen aus Gewinnentnahmen von marktbestimmten Betrieben			
3244	Sonstige Auszahlungen aus Finanzaufwendungen	289,83	100,00	189,83
<b>32</b>	<b>Summe Auszahlungen operative Gebarung</b>	<b>951.398,35</b>	<b>1.031.500,00</b>	<b>-80.101,65</b>
<b>SA1</b>	<b>Saldo (1) Geldfluss aus der operativen Gebarung (31 – 32)</b>	<b>-840.469,13</b>	<b>-1.005.300,00</b>	<b>164.830,87</b>
<b>331</b>	<b>Einzahlungen aus der Investitionstätigkeit</b>	<b>0,00</b>	<b>0,00</b>	<b>0,00</b>
3311	Einzahlungen aus der Veräußerung von immateriellem Vermögen			
3312	Einzahlungen aus der Veräußerung von Grundstücken und Grundstückeinrichtungen			
3313	Einzahlungen aus der Veräußerung von Gebäuden und Bauten			
3314	Einzahlungen aus der Veräußerung von technischen Anlagen, Fahrzeugen und Maschinen			
3315	Einzahlungen aus der Veräußerung von Amts-, Betriebs- und Geschäftsausstattung			
3316	Einzahlungen aus der Veräußerung von Kulturgütern			
3317	Einzahlungen aus der Veräußerung von Beteiligungen			
3318	Einzahlungen aus der Veräußerung von kofinanzierten Schutzbauten			
<b>332</b>	<b>Einzahlungen aus der Rückzahlung von Darlehen sowie gewährten Vorschüssen</b>	<b>0,00</b>	<b>0,00</b>	<b>0,00</b>
3321	Einzahlungen aus Darlehen an Träger des öffentlichen Rechts			
3322	Einzahlungen aus Darlehen an Beteiligungen			
3323	Einzahlungen aus Darlehen an Unternehmen und Haushalte			
3325	Einzahlungen aus Vorschüssen und Anzahlungen			
<b>333</b>	<b>Einzahlungen aus Kapitaltransfers</b>	<b>28.471,29</b>	<b>195.800,00</b>	<b>-167.328,71</b>
3331	Kapitaltransferzahlungen von Trägern des öffentlichen Rechts	28.471,29	51.200,00	-22.728,71
3332	Kapitaltransferzahlungen von Beteiligungen			
3333	Kapitaltransferzahlungen von Unternehmen			
3334	Kapitaltransferzahlungen von Haushalten und Organisationen ohne Erwerbscharakter			
3335	Kapitaltransferzahlungen vom Ausland		144.600,00	-144.600,00

## Kunst, Kultur und Kultus (Gruppe 3)

MVAG	Mittelverwendungs- und aufbringungsgruppen (1. und 2. Ebene)	RA 2024	VA 2024	RA - VA
<b>33</b>	<b>Summe Einzahlungen investive Gebarung</b>	<b>28.471,29</b>	<b>195.800,00</b>	<b>-167.328,71</b>
<b>341</b>	<b>Auszahlungen aus der Investitionstätigkeit</b>	<b>44.019,93</b>	<b>306.200,00</b>	<b>-262.180,07</b>
3411	Auszahlungen für den Erwerb von immateriellem Vermögen			
3412	Auszahlungen für den Erwerb von Grundstücken und Grundstückseinrichtungen	18.576,32	17.200,00	1.376,32
3413	Auszahlungen für den Erwerb von Gebäuden und Bauten	2.583,00	57.100,00	-54.517,00
3414	Auszahlungen für den Erwerb von technischen Anlagen, Fahrzeugen und Maschinen			
3415	Auszahlungen für den Erwerb von Amts-, Betriebs- und Geschäftsausstattung	22.860,61	231.900,00	-209.039,39
3416	Auszahlungen für den Erwerb von Kulturgütern			
3417	Auszahlungen für den Erwerb von Beteiligungen			
3418	Auszahlungen für den Erwerb von kofinanzierten Schutzbauten			
<b>342</b>	<b>Auszahlungen aus der Gewährung von Darlehen sowie gewährten Vorschüssen</b>	<b>0,00</b>	<b>0,00</b>	<b>0,00</b>
3421	Auszahlungen von Darlehen an Träger des öffentlichen Rechts			
3422	Auszahlungen von Darlehen an Beteiligungen			
3423	Auszahlungen von Darlehen an Unternehmen und Haushalte			
3425	Auszahlungen von Vorschüssen und Anzahlungen			
<b>343</b>	<b>Auszahlungen aus Kapitaltransfers</b>	<b>0,00</b>	<b>0,00</b>	<b>0,00</b>
3431	Kapitaltransferzahlungen an Träger des öffentlichen Rechts			
3432	Kapitaltransferzahlungen an Beteiligungen			
3433	Kapitaltransferzahlungen an Unternehmen (Finanzunternehmen)			
3434	Kapitaltransferzahlungen an Haushalte und Organisationen ohne Erwerbscharakter			
3435	Kapitaltransferzahlungen an das Ausland			
<b>34</b>	<b>Summe Auszahlungen investive Gebarung</b>	<b>44.019,93</b>	<b>306.200,00</b>	<b>-262.180,07</b>
<b>SA2</b>	<b>Saldo (2) Geldfluss aus der investiven Gebarung (33 – 34)</b>	<b>-15.548,64</b>	<b>-110.400,00</b>	<b>94.851,36</b>
<b>SA3</b>	<b>Saldo (3) Nettofinanzierungssaldo (Saldo 1 + Saldo 2)</b>	<b>-856.017,77</b>	<b>-1.115.700,00</b>	<b>259.682,23</b>
<b>351</b>	<b>Einzahlungen aus der Aufnahme von Finanzschulden</b>	<b>0,00</b>	<b>111.600,00</b>	<b>-111.600,00</b>
3511	Einzahlungen aus empfangenen Darlehen von öffentlichen Körperschaften und Rechtsträgern			
3512	Einzahlungen aus empfangenen Darlehen von Beteiligungen			
3513	Einzahlungen aus empfangenen Darlehen von Unternehmen und privaten Haushalten			
3514	Einzahlungen aus Finanzschulden (Finanzunternehmen)		111.600,00	-111.600,00
3515	Einzahlungen aus Aufnahmen von Leasingverbindlichkeiten			
<b>353</b>	<b>Einzahlungen infolge eines Kapitaltausches bei derivativen Finanzinstrumenten mit Grundgeschäft</b>	<b>0,00</b>	<b>0,00</b>	<b>0,00</b>
3530	Einzahlungen infolge eines Kapitaltausches bei derivativen Finanzinstrumenten mit Grundgeschäft			

**Kunst, Kultur und Kultus (Gruppe 3)**

MVAG	Mittelverwendungs- und aufbringungsgruppen (1. und 2. Ebene)	RA 2024	VA 2024	RA - VA
<b>355</b>	<b>Einzahlungen aus dem Abgang von Finanzinstrumenten</b>	<b>0,00</b>	<b>0,00</b>	<b>0,00</b>
3550	Einzahlungen aus dem Abgang von Finanzinstrumenten			
<b>35</b>	<b>Summe Einzahlungen aus der Finanzierungstätigkeit</b>	<b>0,00</b>	<b>111.600,00</b>	<b>-111.600,00</b>
<b>361</b>	<b>Auszahlungen aus der Tilgung von Finanzschulden</b>	<b>105.385,69</b>	<b>106.000,00</b>	<b>-614,31</b>
3611	Auszahlungen aus empfangenen Darlehen von öffentlichen Körperschaften und Rechtsträgern			
3612	Auszahlungen aus empfangenen Darlehen von Beteiligungen			
3613	Auszahlungen aus empfangenen Darlehen von Unternehmen und privaten Haushalten			
3614	Auszahlungen aus Finanzschulden	105.385,69	106.000,00	-614,31
3615	Auszahlungen aus Rückzahlungen von Leasingverbindlichkeiten			
<b>363</b>	<b>Auszahlungen infolge eines Kapitaltausches bei derivativen Finanzinstrumenten mit Grundgeschäft</b>	<b>0,00</b>	<b>0,00</b>	<b>0,00</b>
3630	Auszahlungen infolge eines Kapitaltausches bei derivativen Finanzinstrumenten mit Grundgeschäft			
<b>365</b>	<b>Auszahlungen für den Erwerb von Finanzinstrumenten</b>	<b>0,00</b>	<b>0,00</b>	<b>0,00</b>
3650	Auszahlungen für den Erwerb von Finanzinstrumenten			
<b>36</b>	<b>Summe Auszahlungen aus der Finanzierungstätigkeit</b>	<b>105.385,69</b>	<b>106.000,00</b>	<b>-614,31</b>
<b>SA4</b>	<b>Saldo (4) Geldfluss aus der Finanzierungstätigkeit (35 – 36)</b>	<b>-105.385,69</b>	<b>5.600,00</b>	<b>-110.985,69</b>
<b>SA5</b>	<b>Saldo (5) Geldfluss aus der voranschlagswirksamen Gebarung (Saldo 3 + Saldo 4)</b>	<b>-961.403,46</b>	<b>-1.110.100,00</b>	<b>148.696,54</b>

## Soziale Wohlfahrt und Wohnbauförderung (Gruppe 4)

MVAG	Mittelverwendungs- und aufbringungsgruppen (1. und 2. Ebene)	RA 2024	VA 2024	RA - VA
<b>311</b>	<b>Einzahlungen aus operativer Verwaltungstätigkeit</b>	<b>5.054,10</b>	<b>0,00</b>	<b>5.054,10</b>
3111	Einzahlungen aus eigenen Abgaben			
3112	Einzahlungen aus Ertragsanteilen			
3113	Einzahlungen aus Gebühren			
3114	Einzahlungen aus Leistungen	5.054,10		5.054,10
3115	Einzahlungen aus Besitz und wirtschaftlicher Tätigkeit			
3116	Einzahlungen aus Veräußerung von geringwertigen Wirtschaftsgütern (GWG) und sonstige Einzahlungen			
<b>312</b>	<b>Einzahlungen aus Transfers</b>	<b>0,00</b>	<b>0,00</b>	<b>0,00</b>
3121	Transferzahlungen von Trägern des öffentlichen Rechts			
3122	Transferzahlungen von Beteiligten			
3123	Transferzahlungen von Unternehmen (inkl. Finanzunternehmen)			
3124	Transferzahlungen von Haushalten und Organisationen ohne Erwerbscharakter			
3125	Transferzahlungen vom Ausland			
3126	Investitions- und Tilgungszuschüsse zwischen Unternehmungen und Betrieben der Gebietskörperschaft und der Gebietskörperschaft			
<b>313</b>	<b>Einzahlungen aus Finanzerträgen</b>	<b>0,00</b>	<b>0,00</b>	<b>0,00</b>
3131	Einzahlungen aus Zinserträgen			
3132	Einzahlungen aus Zinsen aus derivativen Finanzinstrumenten mit und ohne Grundgeschäft			
3133	Einzahlungen aus Gewinnentnahmen von marktbestimmten Betrieben			
3134	Sonstige Einzahlungen aus Finanzerträgen			
3135	Einzahlungen aus Dividenden/Gewinnausschüttungen			
<b>31</b>	<b>Summe Einzahlungen operative Gebarung</b>	<b>5.054,10</b>	<b>0,00</b>	<b>5.054,10</b>
<b>321</b>	<b>Auszahlungen aus Personalaufwand</b>	<b>5.769,24</b>	<b>0,00</b>	<b>5.769,24</b>
3211	Auszahlungen für Personalaufwand (Bezüge, Nebengebühren, und Mehrleistungsvergütungen)	5.060,47		5.060,47
3212	Auszahlungen für gesetzliche und freiwillige Sozialaufwendungen	708,77		708,77
3213	Auszahlungen aus sonstigem Personalaufwand			
<b>322</b>	<b>Auszahlungen aus Sachaufwand</b>	<b>22.175,92</b>	<b>50.000,00</b>	<b>-27.824,08</b>
3221	Auszahlungen für Gebrauchs- und Verbrauchsgüter, Handelswaren	159,00		159,00
3222	Auszahlungen für Verwaltungs- und Betriebsaufwand	13.678,52	48.000,00	-34.321,48
3223	Auszahlungen für Leasing- und Mietaufwand	6.158,00		6.158,00
3224	Auszahlungen für Instandhaltung			
3225	Sonstige Auszahlungen aus Sachaufwand	2.180,40	2.000,00	180,40
3226	Auszahlungen aus der Inanspruchnahme von Haftungen			
<b>323</b>	<b>Auszahlungen aus Transfers</b>	<b>1.299.886,41</b>	<b>1.335.500,00</b>	<b>-35.613,59</b>
3231	Transferzahlungen an Träger des öffentlichen Rechts	1.261.695,89	1.292.300,00	-30.604,11

## Soziale Wohlfahrt und Wohnbauförderung (Gruppe 4)

MVAG	Mittelverwendungs- und aufbringungsgruppen (1. und 2. Ebene)	RA 2024	VA 2024	RA - VA
3232	Transferzahlungen an Beteiligungen			
3233	Transferzahlungen an Unternehmen (inkl. Finanzunternehmen)	1.500,00	1.500,00	
3234	Transferzahlungen an Haushalte und Organisationen ohne Erwerbscharakter	36.690,52	41.700,00	-5.009,48
3235	Transferzahlungen an das Ausland			
3236	Investitions- und Tilgungszuschüsse zwischen Unternehmungen und Betrieben der Gebietskörperschaft und der Gebietskörperschaft			
<b>324</b>	<b>Auszahlungen aus Finanzaufwand</b>	<b>18,38</b>	<b>100,00</b>	<b>-81,62</b>
3241	Auszahlungen für Zinsen	18,38	100,00	-81,62
3242	Auszahlungen für Zinsen aus derivativen Finanzinstrumenten mit und ohne Grundgeschäft			
3243	Auszahlungen aus Gewinnentnahmen von marktbestimmten Betrieben			
3244	Sonstige Auszahlungen aus Finanzaufwendungen			
<b>32</b>	<b>Summe Auszahlungen operative Gebarung</b>	<b>1.327.849,95</b>	<b>1.385.600,00</b>	<b>-57.750,05</b>
<b>SA1</b>	<b>Saldo (1) Geldfluss aus der operativen Gebarung (31 – 32)</b>	<b>-1.322.795,85</b>	<b>-1.385.600,00</b>	<b>62.804,15</b>
<b>331</b>	<b>Einzahlungen aus der Investitionstätigkeit</b>	<b>0,00</b>	<b>0,00</b>	<b>0,00</b>
3311	Einzahlungen aus der Veräußerung von immateriellem Vermögen			
3312	Einzahlungen aus der Veräußerung von Grundstücken und Grundstückeinrichtungen			
3313	Einzahlungen aus der Veräußerung von Gebäuden und Bauten			
3314	Einzahlungen aus der Veräußerung von technischen Anlagen, Fahrzeugen und Maschinen			
3315	Einzahlungen aus der Veräußerung von Amts-, Betriebs- und Geschäftsausstattung			
3316	Einzahlungen aus der Veräußerung von Kulturgütern			
3317	Einzahlungen aus der Veräußerung von Beteiligungen			
3318	Einzahlungen aus der Veräußerung von kofinanzierten Schutzbauten			
<b>332</b>	<b>Einzahlungen aus der Rückzahlung von Darlehen sowie gewährten Vorschüssen</b>	<b>588,60</b>	<b>600,00</b>	<b>-11,40</b>
3321	Einzahlungen aus Darlehen an Träger des öffentlichen Rechts	588,60	600,00	-11,40
3322	Einzahlungen aus Darlehen an Beteiligungen			
3323	Einzahlungen aus Darlehen an Unternehmen und Haushalte			
3325	Einzahlungen aus Vorschüssen und Anzahlungen			
<b>333</b>	<b>Einzahlungen aus Kapitaltransfers</b>	<b>0,00</b>	<b>0,00</b>	<b>0,00</b>
3331	Kapitaltransferzahlungen von Trägern des öffentlichen Rechts			
3332	Kapitaltransferzahlungen von Beteiligungen			
3333	Kapitaltransferzahlungen von Unternehmen			
3334	Kapitaltransferzahlungen von Haushalten und Organisationen ohne Erwerbscharakter			
3335	Kapitaltransferzahlungen vom Ausland			

## Soziale Wohlfahrt und Wohnbauförderung (Gruppe 4)

MVAG	Mittelverwendungs- und aufbringungsgruppen (1. und 2. Ebene)	RA 2024	VA 2024	RA - VA
<b>33</b>	<b>Summe Einzahlungen investive Gebarung</b>	<b>588,60</b>	<b>600,00</b>	<b>-11,40</b>
<b>341</b>	<b>Auszahlungen aus der Investitionstätigkeit</b>	<b>0,00</b>	<b>0,00</b>	<b>0,00</b>
3411	Auszahlungen für den Erwerb von immateriellem Vermögen			
3412	Auszahlungen für den Erwerb von Grundstücken und Grundstückseinrichtungen			
3413	Auszahlungen für den Erwerb von Gebäuden und Bauten			
3414	Auszahlungen für den Erwerb von technischen Anlagen, Fahrzeugen und Maschinen			
3415	Auszahlungen für den Erwerb von Amts-, Betriebs- und Geschäftsausstattung			
3416	Auszahlungen für den Erwerb von Kulturgütern			
3417	Auszahlungen für den Erwerb von Beteiligungen			
3418	Auszahlungen für den Erwerb von kofinanzierten Schutzbauten			
<b>342</b>	<b>Auszahlungen aus der Gewährung von Darlehen sowie gewährten Vorschüssen</b>	<b>0,00</b>	<b>0,00</b>	<b>0,00</b>
3421	Auszahlungen von Darlehen an Träger des öffentlichen Rechts			
3422	Auszahlungen von Darlehen an Beteiligungen			
3423	Auszahlungen von Darlehen an Unternehmen und Haushalte			
3425	Auszahlungen von Vorschüssen und Anzahlungen			
<b>343</b>	<b>Auszahlungen aus Kapitaltransfers</b>	<b>0,00</b>	<b>0,00</b>	<b>0,00</b>
3431	Kapitaltransferzahlungen an Träger des öffentlichen Rechts			
3432	Kapitaltransferzahlungen an Beteiligungen			
3433	Kapitaltransferzahlungen an Unternehmen (Finanzunternehmen)			
3434	Kapitaltransferzahlungen an Haushalte und Organisationen ohne Erwerbscharakter			
3435	Kapitaltransferzahlungen an das Ausland			
<b>34</b>	<b>Summe Auszahlungen investive Gebarung</b>	<b>0,00</b>	<b>0,00</b>	<b>0,00</b>
<b>SA2</b>	<b>Saldo (2) Geldfluss aus der investiven Gebarung (33 – 34)</b>	<b>588,60</b>	<b>600,00</b>	<b>-11,40</b>
<b>SA3</b>	<b>Saldo (3) Nettofinanzierungssaldo (Saldo 1 + Saldo 2)</b>	<b>-1.322.207,25</b>	<b>-1.385.000,00</b>	<b>62.792,75</b>
<b>351</b>	<b>Einzahlungen aus der Aufnahme von Finanzschulden</b>	<b>0,00</b>	<b>0,00</b>	<b>0,00</b>
3511	Einzahlungen aus empfangenen Darlehen von öffentlichen Körperschaften und Rechtsträgern			
3512	Einzahlungen aus empfangenen Darlehen von Beteiligungen			
3513	Einzahlungen aus empfangenen Darlehen von Unternehmen und privaten Haushalten			
3514	Einzahlungen aus Finanzschulden (Finanzunternehmen)			
3515	Einzahlungen aus Aufnahmen von Leasingverbindlichkeiten			
<b>353</b>	<b>Einzahlungen infolge eines Kapitaltausches bei derivativen Finanzinstrumenten mit Grundgeschäft</b>	<b>0,00</b>	<b>0,00</b>	<b>0,00</b>
3530	Einzahlungen infolge eines Kapitaltausches bei derivativen Finanzinstrumenten mit Grundgeschäft			

**Soziale Wohlfahrt und Wohnbauförderung (Gruppe 4)**

MVAG	Mittelverwendungs- und aufbringungsgruppen (1. und 2. Ebene)	RA 2024	VA 2024	RA - VA
<b>355</b>	<b>Einzahlungen aus dem Abgang von Finanzinstrumenten</b>	<b>0,00</b>	<b>0,00</b>	<b>0,00</b>
3550	Einzahlungen aus dem Abgang von Finanzinstrumenten			
<b>35</b>	<b>Summe Einzahlungen aus der Finanzierungstätigkeit</b>	<b>0,00</b>	<b>0,00</b>	<b>0,00</b>
<b>361</b>	<b>Auszahlungen aus der Tilgung von Finanzschulden</b>	<b>570,26</b>	<b>600,00</b>	<b>-29,74</b>
3611	Auszahlungen aus empfangenen Darlehen von öffentlichen Körperschaften und Rechtsträgern	570,26	600,00	-29,74
3612	Auszahlungen aus empfangenen Darlehen von Beteiligungen			
3613	Auszahlungen aus empfangenen Darlehen von Unternehmen und privaten Haushalten			
3614	Auszahlungen aus Finanzschulden			
3615	Auszahlungen aus Rückzahlungen von Leasingverbindlichkeiten			
<b>363</b>	<b>Auszahlungen infolge eines Kapitaltausches bei derivativen Finanzinstrumenten mit Grundgeschäft</b>	<b>0,00</b>	<b>0,00</b>	<b>0,00</b>
3630	Auszahlungen infolge eines Kapitaltausches bei derivativen Finanzinstrumenten mit Grundgeschäft			
<b>365</b>	<b>Auszahlungen für den Erwerb von Finanzinstrumenten</b>	<b>0,00</b>	<b>0,00</b>	<b>0,00</b>
3650	Auszahlungen für den Erwerb von Finanzinstrumenten			
<b>36</b>	<b>Summe Auszahlungen aus der Finanzierungstätigkeit</b>	<b>570,26</b>	<b>600,00</b>	<b>-29,74</b>
<b>SA4</b>	<b>Saldo (4) Geldfluss aus der Finanzierungstätigkeit (35 – 36)</b>	<b>-570,26</b>	<b>-600,00</b>	<b>29,74</b>
<b>SA5</b>	<b>Saldo (5) Geldfluss aus der voranschlagswirksamen Gebarung (Saldo 3 + Saldo 4)</b>	<b>-1.322.777,51</b>	<b>-1.385.600,00</b>	<b>62.822,49</b>

## Gesundheit (Gruppe 5)

MVAG	Mittelverwendungs- und aufbringungsgruppen (1. und 2. Ebene)	RA 2024	VA 2024	RA - VA
<b>311</b>	<b>Einzahlungen aus operativer Verwaltungstätigkeit</b>	<b>11.628,45</b>	<b>6.700,00</b>	<b>4.928,45</b>
3111	Einzahlungen aus eigenen Abgaben			
3112	Einzahlungen aus Ertragsanteilen			
3113	Einzahlungen aus Gebühren			
3114	Einzahlungen aus Leistungen	11.628,45	6.700,00	4.928,45
3115	Einzahlungen aus Besitz und wirtschaftlicher Tätigkeit			
3116	Einzahlungen aus Veräußerung von geringwertigen Wirtschaftsgütern (GWG) und sonstige Einzahlungen			
<b>312</b>	<b>Einzahlungen aus Transfers</b>	<b>760,00</b>	<b>500,00</b>	<b>260,00</b>
3121	Transferzahlungen von Trägern des öffentlichen Rechts	760,00	500,00	260,00
3122	Transferzahlungen von Beteiligten			
3123	Transferzahlungen von Unternehmen (inkl. Finanzunternehmen)			
3124	Transferzahlungen von Haushalten und Organisationen ohne Erwerbscharakter			
3125	Transferzahlungen vom Ausland			
3126	Investitions- und Tilgungszuschüsse zwischen Unternehmungen und Betrieben der Gebietskörperschaft und der Gebietskörperschaft			
<b>313</b>	<b>Einzahlungen aus Finanzerträgen</b>	<b>0,00</b>	<b>0,00</b>	<b>0,00</b>
3131	Einzahlungen aus Zinserträgen			
3132	Einzahlungen aus Zinsen aus derivativen Finanzinstrumenten mit und ohne Grundgeschäft			
3133	Einzahlungen aus Gewinnentnahmen von marktbestimmten Betrieben			
3134	Sonstige Einzahlungen aus Finanzerträgen			
3135	Einzahlungen aus Dividenden/Gewinnausschüttungen			
<b>31</b>	<b>Summe Einzahlungen operative Gebarung</b>	<b>12.388,45</b>	<b>7.200,00</b>	<b>5.188,45</b>
<b>321</b>	<b>Auszahlungen aus Personalaufwand</b>	<b>0,00</b>	<b>0,00</b>	<b>0,00</b>
3211	Auszahlungen für Personalaufwand (Bezüge, Nebengebühren, und Mehrleistungsvergütungen)			
3212	Auszahlungen für gesetzliche und freiwillige Sozialaufwendungen			
3213	Auszahlungen aus sonstigem Personalaufwand			
<b>322</b>	<b>Auszahlungen aus Sachaufwand</b>	<b>86.072,49</b>	<b>100.400,00</b>	<b>-14.327,51</b>
3221	Auszahlungen für Verbrauchs- und Verbrauchsgüter, Handelswaren	2.580,00	9.900,00	-7.320,00
3222	Auszahlungen für Verwaltungs- und Betriebsaufwand	1.909,77	8.000,00	-6.090,23
3223	Auszahlungen für Leasing- und Mietaufwand	720,00	800,00	-80,00
3224	Auszahlungen für Instandhaltung	197,14	1.000,00	-802,86
3225	Sonstige Auszahlungen aus Sachaufwand	80.665,58	80.700,00	-34,42
3226	Auszahlungen aus der Inanspruchnahme von Haftungen			
<b>323</b>	<b>Auszahlungen aus Transfers</b>	<b>1.577.650,31</b>	<b>1.595.400,00</b>	<b>-17.749,69</b>
3231	Transferzahlungen an Träger des öffentlichen Rechts	1.463.168,41	1.440.400,00	22.768,41

## Gesundheit (Gruppe 5)

MVAG	Mittelverwendungs- und aufbringungsgruppen (1. und 2. Ebene)	RA 2024	VA 2024	RA - VA
3232	Transferzahlungen an Beteiligungen			
3233	Transferzahlungen an Unternehmen (inkl. Finanzunternehmen)	100.000,00	150.000,00	-50.000,00
3234	Transferzahlungen an Haushalte und Organisationen ohne Erwerbscharakter	14.481,90	5.000,00	9.481,90
3235	Transferzahlungen an das Ausland			
3236	Investitions- und Tilgungszuschüsse zwischen Unternehmungen und Betrieben der Gebietskörperschaft und der Gebietskörperschaft			
<b>324</b>	<b>Auszahlungen aus Finanzaufwand</b>	<b>0,00</b>	<b>0,00</b>	<b>0,00</b>
3241	Auszahlungen für Zinsen			
3242	Auszahlungen für Zinsen aus derivativen Finanzinstrumenten mit und ohne Grundgeschäft			
3243	Auszahlungen aus Gewinnentnahmen von marktbestimmten Betrieben			
3244	Sonstige Auszahlungen aus Finanzaufwendungen			
<b>32</b>	<b>Summe Auszahlungen operative Gebarung</b>	<b>1.663.722,80</b>	<b>1.695.800,00</b>	<b>-32.077,20</b>
<b>SA1</b>	<b>Saldo (1) Geldfluss aus der operativen Gebarung (31 – 32)</b>	<b>-1.651.334,35</b>	<b>-1.688.600,00</b>	<b>37.265,65</b>
<b>331</b>	<b>Einzahlungen aus der Investitionstätigkeit</b>	<b>0,00</b>	<b>0,00</b>	<b>0,00</b>
3311	Einzahlungen aus der Veräußerung von immateriellem Vermögen			
3312	Einzahlungen aus der Veräußerung von Grundstücken und Grundstückeinrichtungen			
3313	Einzahlungen aus der Veräußerung von Gebäuden und Bauten			
3314	Einzahlungen aus der Veräußerung von technischen Anlagen, Fahrzeugen und Maschinen			
3315	Einzahlungen aus der Veräußerung von Amts-, Betriebs- und Geschäftsausstattung			
3316	Einzahlungen aus der Veräußerung von Kulturgütern			
3317	Einzahlungen aus der Veräußerung von Beteiligungen			
3318	Einzahlungen aus der Veräußerung von kofinanzierten Schutzbauten			
<b>332</b>	<b>Einzahlungen aus der Rückzahlung von Darlehen sowie gewährten Vorschüssen</b>	<b>0,00</b>	<b>0,00</b>	<b>0,00</b>
3321	Einzahlungen aus Darlehen an Träger des öffentlichen Rechts			
3322	Einzahlungen aus Darlehen an Beteiligungen			
3323	Einzahlungen aus Darlehen an Unternehmen und Haushalte			
3325	Einzahlungen aus Vorschüssen und Anzahlungen			
<b>333</b>	<b>Einzahlungen aus Kapitaltransfers</b>	<b>0,00</b>	<b>0,00</b>	<b>0,00</b>
3331	Kapitaltransferzahlungen von Trägern des öffentlichen Rechts			
3332	Kapitaltransferzahlungen von Beteiligungen			
3333	Kapitaltransferzahlungen von Unternehmen			
3334	Kapitaltransferzahlungen von Haushalten und Organisationen ohne Erwerbscharakter			
3335	Kapitaltransferzahlungen vom Ausland			

## Gesundheit (Gruppe 5)

MVAG	Mittelverwendungs- und aufbringungsgruppen (1. und 2. Ebene)	RA 2024	VA 2024	RA - VA
<b>33</b>	<b>Summe Einzahlungen investive Gebarung</b>	<b>0,00</b>	<b>0,00</b>	<b>0,00</b>
<b>341</b>	<b>Auszahlungen aus der Investitionstätigkeit</b>	<b>0,00</b>	<b>0,00</b>	<b>0,00</b>
3411	Auszahlungen für den Erwerb von immateriellem Vermögen			
3412	Auszahlungen für den Erwerb von Grundstücken und Grundstückseinrichtungen			
3413	Auszahlungen für den Erwerb von Gebäuden und Bauten			
3414	Auszahlungen für den Erwerb von technischen Anlagen, Fahrzeugen und Maschinen			
3415	Auszahlungen für den Erwerb von Amts-, Betriebs- und Geschäftsausstattung			
3416	Auszahlungen für den Erwerb von Kulturgütern			
3417	Auszahlungen für den Erwerb von Beteiligungen			
3418	Auszahlungen für den Erwerb von kofinanzierten Schutzbauten			
<b>342</b>	<b>Auszahlungen aus der Gewährung von Darlehen sowie gewährten Vorschüssen</b>	<b>0,00</b>	<b>0,00</b>	<b>0,00</b>
3421	Auszahlungen von Darlehen an Träger des öffentlichen Rechts			
3422	Auszahlungen von Darlehen an Beteiligungen			
3423	Auszahlungen von Darlehen an Unternehmen und Haushalte			
3425	Auszahlungen von Vorschüssen und Anzahlungen			
<b>343</b>	<b>Auszahlungen aus Kapitaltransfers</b>	<b>0,00</b>	<b>0,00</b>	<b>0,00</b>
3431	Kapitaltransferzahlungen an Träger des öffentlichen Rechts			
3432	Kapitaltransferzahlungen an Beteiligungen			
3433	Kapitaltransferzahlungen an Unternehmen (Finanzunternehmen)			
3434	Kapitaltransferzahlungen an Haushalte und Organisationen ohne Erwerbscharakter			
3435	Kapitaltransferzahlungen an das Ausland			
<b>34</b>	<b>Summe Auszahlungen investive Gebarung</b>	<b>0,00</b>	<b>0,00</b>	<b>0,00</b>
<b>SA2</b>	<b>Saldo (2) Geldfluss aus der investiven Gebarung (33 – 34)</b>	<b>0,00</b>	<b>0,00</b>	<b>0,00</b>
<b>SA3</b>	<b>Saldo (3) Nettofinanzierungssaldo (Saldo 1 + Saldo 2)</b>	<b>-1.651.334,35</b>	<b>-1.688.600,00</b>	<b>37.265,65</b>
<b>351</b>	<b>Einzahlungen aus der Aufnahme von Finanzschulden</b>	<b>0,00</b>	<b>0,00</b>	<b>0,00</b>
3511	Einzahlungen aus empfangenen Darlehen von öffentlichen Körperschaften und Rechtsträgern			
3512	Einzahlungen aus empfangenen Darlehen von Beteiligungen			
3513	Einzahlungen aus empfangenen Darlehen von Unternehmen und privaten Haushalten			
3514	Einzahlungen aus Finanzschulden (Finanzunternehmen)			
3515	Einzahlungen aus Aufnahmen von Leasingverbindlichkeiten			
<b>353</b>	<b>Einzahlungen infolge eines Kapitaltausches bei derivativen Finanzinstrumenten mit Grundgeschäft</b>	<b>0,00</b>	<b>0,00</b>	<b>0,00</b>
3530	Einzahlungen infolge eines Kapitaltausches bei derivativen Finanzinstrumenten mit Grundgeschäft			

## Gesundheit (Gruppe 5)

MVAG	Mittelverwendungs- und aufbringungsgruppen (1. und 2. Ebene)	RA 2024	VA 2024	RA - VA
<b>355</b>	<b>Einzahlungen aus dem Abgang von Finanzinstrumenten</b>	<b>0,00</b>	<b>0,00</b>	<b>0,00</b>
3550	Einzahlungen aus dem Abgang von Finanzinstrumenten			
<b>35</b>	<b>Summe Einzahlungen aus der Finanzierungstätigkeit</b>	<b>0,00</b>	<b>0,00</b>	<b>0,00</b>
<b>361</b>	<b>Auszahlungen aus der Tilgung von Finanzschulden</b>	<b>0,00</b>	<b>0,00</b>	<b>0,00</b>
3611	Auszahlungen aus empfangenen Darlehen von öffentlichen Körperschaften und Rechtsträgern			
3612	Auszahlungen aus empfangenen Darlehen von Beteiligungen			
3613	Auszahlungen aus empfangenen Darlehen von Unternehmen und privaten Haushalten			
3614	Auszahlungen aus Finanzschulden			
3615	Auszahlungen aus Rückzahlungen von Leasingverbindlichkeiten			
<b>363</b>	<b>Auszahlungen infolge eines Kapitaltausches bei derivativen Finanzinstrumenten mit Grundgeschäft</b>	<b>0,00</b>	<b>0,00</b>	<b>0,00</b>
3630	Auszahlungen infolge eines Kapitaltausches bei derivativen Finanzinstrumenten mit Grundgeschäft			
<b>365</b>	<b>Auszahlungen für den Erwerb von Finanzinstrumenten</b>	<b>0,00</b>	<b>0,00</b>	<b>0,00</b>
3650	Auszahlungen für den Erwerb von Finanzinstrumenten			
<b>36</b>	<b>Summe Auszahlungen aus der Finanzierungstätigkeit</b>	<b>0,00</b>	<b>0,00</b>	<b>0,00</b>
<b>SA4</b>	<b>Saldo (4) Geldfluss aus der Finanzierungstätigkeit (35 – 36)</b>	<b>0,00</b>	<b>0,00</b>	<b>0,00</b>
<b>SA5</b>	<b>Saldo (5) Geldfluss aus der voranschlagswirksamen Gebarung (Saldo 3 + Saldo 4)</b>	<b>-1.651.334,35</b>	<b>-1.688.600,00</b>	<b>37.265,65</b>

## Straßen- und Wasserbau, Verkehr (Gruppe 6)

MVAG	Mittelverwendungs- und aufbringungsgruppen (1. und 2. Ebene)	RA 2024	VA 2024	RA - VA
<b>311</b>	<b>Einzahlungen aus operativer Verwaltungstätigkeit</b>	<b>1.511,91</b>	<b>800,00</b>	<b>711,91</b>
3111	Einzahlungen aus eigenen Abgaben			
3112	Einzahlungen aus Ertragsanteilen			
3113	Einzahlungen aus Gebühren			
3114	Einzahlungen aus Leistungen			
3115	Einzahlungen aus Besitz und wirtschaftlicher Tätigkeit			
3116	Einzahlungen aus Veräußerung von geringwertigen Wirtschaftsgütern (GWG) und sonstige Einzahlungen	1.511,91	800,00	711,91
<b>312</b>	<b>Einzahlungen aus Transfers</b>	<b>14.736,50</b>	<b>99.500,00</b>	<b>-84.763,50</b>
3121	Transferzahlungen von Trägern des öffentlichen Rechts		87.500,00	-87.500,00
3122	Transferzahlungen von Beteiligten			
3123	Transferzahlungen von Unternehmen (inkl. Finanzunternehmen)			
3124	Transferzahlungen von Haushalten und Organisationen ohne Erwerbscharakter	14.736,50	12.000,00	2.736,50
3125	Transferzahlungen vom Ausland			
3126	Investitions- und Tilgungszuschüsse zwischen Unternehmungen und Betrieben der Gebietskörperschaft und der Gebietskörperschaft			
<b>313</b>	<b>Einzahlungen aus Finanzerträgen</b>	<b>0,00</b>	<b>0,00</b>	<b>0,00</b>
3131	Einzahlungen aus Zinserträgen			
3132	Einzahlungen aus Zinsen aus derivativen Finanzinstrumenten mit und ohne Grundgeschäft			
3133	Einzahlungen aus Gewinnentnahmen von marktbestimmten Betrieben			
3134	Sonstige Einzahlungen aus Finanzerträgen			
3135	Einzahlungen aus Dividenden/Gewinnausschüttungen			
<b>31</b>	<b>Summe Einzahlungen operative Gebarung</b>	<b>16.248,41</b>	<b>100.300,00</b>	<b>-84.051,59</b>
<b>321</b>	<b>Auszahlungen aus Personalaufwand</b>	<b>0,00</b>	<b>0,00</b>	<b>0,00</b>
3211	Auszahlungen für Personalaufwand (Bezüge, Nebengebühren, und Mehrleistungsvergütungen)			
3212	Auszahlungen für gesetzliche und freiwillige Sozialaufwendungen			
3213	Auszahlungen aus sonstigem Personalaufwand			
<b>322</b>	<b>Auszahlungen aus Sachaufwand</b>	<b>83.860,67</b>	<b>124.900,00</b>	<b>-41.039,33</b>
3221	Auszahlungen für Gebrauchs- und Verbrauchsgüter, Handelswaren	11.905,46	7.500,00	4.405,46
3222	Auszahlungen für Verwaltungs- und Betriebsaufwand	4.628,21	5.900,00	-1.271,79
3223	Auszahlungen für Leasing- und Mietaufwand	4.141,21	3.100,00	1.041,21
3224	Auszahlungen für Instandhaltung	11.724,73	49.000,00	-37.275,27
3225	Sonstige Auszahlungen aus Sachaufwand	51.461,06	59.400,00	-7.938,94
3226	Auszahlungen aus der Inanspruchnahme von Haftungen			
<b>323</b>	<b>Auszahlungen aus Transfers</b>	<b>0,00</b>	<b>0,00</b>	<b>0,00</b>
3231	Transferzahlungen an Träger des öffentlichen Rechts			

## Straßen- und Wasserbau, Verkehr (Gruppe 6)

MVAG	Mittelverwendungs- und aufbringungsgruppen (1. und 2. Ebene)	RA 2024	VA 2024	RA - VA
3232	Transferzahlungen an Beteiligungen			
3233	Transferzahlungen an Unternehmen (inkl. Finanzunternehmen)			
3234	Transferzahlungen an Haushalte und Organisationen ohne Erwerbscharakter			
3235	Transferzahlungen an das Ausland			
3236	Investitions- und Tilgungszuschüsse zwischen Unternehmungen und Betrieben der Gebietskörperschaft und der Gebietskörperschaft			
<b>324</b>	<b>Auszahlungen aus Finanzaufwand</b>	<b>44.842,37</b>	<b>43.100,00</b>	<b>1.742,37</b>
3241	Auszahlungen für Zinsen	44.842,37	43.100,00	1.742,37
3242	Auszahlungen für Zinsen aus derivativen Finanzinstrumenten mit und ohne Grundgeschäft			
3243	Auszahlungen aus Gewinnentnahmen von marktbestimmten Betrieben			
3244	Sonstige Auszahlungen aus Finanzaufwendungen			
<b>32</b>	<b>Summe Auszahlungen operative Gebarung</b>	<b>128.703,04</b>	<b>168.000,00</b>	<b>-39.296,96</b>
<b>SA1</b>	<b>Saldo (1) Geldfluss aus der operativen Gebarung (31 – 32)</b>	<b>-112.454,63</b>	<b>-67.700,00</b>	<b>-44.754,63</b>
<b>331</b>	<b>Einzahlungen aus der Investitionstätigkeit</b>	<b>0,00</b>	<b>0,00</b>	<b>0,00</b>
3311	Einzahlungen aus der Veräußerung von immateriellem Vermögen			
3312	Einzahlungen aus der Veräußerung von Grundstücken und Grundstückeinrichtungen			
3313	Einzahlungen aus der Veräußerung von Gebäuden und Bauten			
3314	Einzahlungen aus der Veräußerung von technischen Anlagen, Fahrzeugen und Maschinen			
3315	Einzahlungen aus der Veräußerung von Amts-, Betriebs- und Geschäftsausstattung			
3316	Einzahlungen aus der Veräußerung von Kulturgütern			
3317	Einzahlungen aus der Veräußerung von Beteiligungen			
3318	Einzahlungen aus der Veräußerung von kofinanzierten Schutzbauten			
<b>332</b>	<b>Einzahlungen aus der Rückzahlung von Darlehen sowie gewährten Vorschüssen</b>	<b>0,00</b>	<b>0,00</b>	<b>0,00</b>
3321	Einzahlungen aus Darlehen an Träger des öffentlichen Rechts			
3322	Einzahlungen aus Darlehen an Beteiligungen			
3323	Einzahlungen aus Darlehen an Unternehmen und Haushalte			
3325	Einzahlungen aus Vorschüssen und Anzahlungen			
<b>333</b>	<b>Einzahlungen aus Kapitaltransfers</b>	<b>54.531,00</b>	<b>0,00</b>	<b>54.531,00</b>
3331	Kapitaltransferzahlungen von Trägern des öffentlichen Rechts	54.531,00		54.531,00
3332	Kapitaltransferzahlungen von Beteiligungen			
3333	Kapitaltransferzahlungen von Unternehmen			
3334	Kapitaltransferzahlungen von Haushalten und Organisationen ohne Erwerbscharakter			
3335	Kapitaltransferzahlungen vom Ausland			

## Straßen- und Wasserbau, Verkehr (Gruppe 6)

MVAG	Mittelverwendungs- und aufbringungsgruppen (1. und 2. Ebene)	RA 2024	VA 2024	RA - VA
<b>33</b>	<b>Summe Einzahlungen investive Gebarung</b>	<b>54.531,00</b>	<b>0,00</b>	<b>54.531,00</b>
<b>341</b>	<b>Auszahlungen aus der Investitionstätigkeit</b>	<b>458.049,80</b>	<b>1.267.100,00</b>	<b>-809.050,20</b>
3411	Auszahlungen für den Erwerb von immateriellem Vermögen			
3412	Auszahlungen für den Erwerb von Grundstücken und Grundstückseinrichtungen	458.036,00	652.700,00	-194.664,00
3413	Auszahlungen für den Erwerb von Gebäuden und Bauten			
3414	Auszahlungen für den Erwerb von technischen Anlagen, Fahrzeugen und Maschinen			
3415	Auszahlungen für den Erwerb von Amts-, Betriebs- und Geschäftsausstattung			
3416	Auszahlungen für den Erwerb von Kulturgütern			
3417	Auszahlungen für den Erwerb von Beteiligungen			
3418	Auszahlungen für den Erwerb von kofinanzierten Schutzbauten	13,80	614.400,00	-614.386,20
<b>342</b>	<b>Auszahlungen aus der Gewährung von Darlehen sowie gewährten Vorschüssen</b>	<b>0,00</b>	<b>0,00</b>	<b>0,00</b>
3421	Auszahlungen von Darlehen an Träger des öffentlichen Rechts			
3422	Auszahlungen von Darlehen an Beteiligungen			
3423	Auszahlungen von Darlehen an Unternehmen und Haushalte			
3425	Auszahlungen von Vorschüssen und Anzahlungen			
<b>343</b>	<b>Auszahlungen aus Kapitaltransfers</b>	<b>0,00</b>	<b>0,00</b>	<b>0,00</b>
3431	Kapitaltransferzahlungen an Träger des öffentlichen Rechts			
3432	Kapitaltransferzahlungen an Beteiligungen			
3433	Kapitaltransferzahlungen an Unternehmen (Finanzunternehmen)			
3434	Kapitaltransferzahlungen an Haushalte und Organisationen ohne Erwerbscharakter			
3435	Kapitaltransferzahlungen an das Ausland			
<b>34</b>	<b>Summe Auszahlungen investive Gebarung</b>	<b>458.049,80</b>	<b>1.267.100,00</b>	<b>-809.050,20</b>
<b>SA2</b>	<b>Saldo (2) Geldfluss aus der investiven Gebarung (33 – 34)</b>	<b>-403.518,80</b>	<b>-1.267.100,00</b>	<b>863.581,20</b>
<b>SA3</b>	<b>Saldo (3) Nettofinanzierungssaldo (Saldo 1 + Saldo 2)</b>	<b>-515.973,43</b>	<b>-1.334.800,00</b>	<b>818.826,57</b>
<b>351</b>	<b>Einzahlungen aus der Aufnahme von Finanzschulden</b>	<b>0,00</b>	<b>1.188.700,00</b>	<b>-1.188.700,00</b>
3511	Einzahlungen aus empfangenen Darlehen von öffentlichen Körperschaften und Rechtsträgern			
3512	Einzahlungen aus empfangenen Darlehen von Beteiligungen			
3513	Einzahlungen aus empfangenen Darlehen von Unternehmen und privaten Haushalten			
3514	Einzahlungen aus Finanzschulden (Finanzunternehmen)		1.188.700,00	-1.188.700,00
3515	Einzahlungen aus Aufnahmen von Leasingverbindlichkeiten			
<b>353</b>	<b>Einzahlungen infolge eines Kapitaltausches bei derivativen Finanzinstrumenten mit Grundgeschäft</b>	<b>0,00</b>	<b>0,00</b>	<b>0,00</b>
3530	Einzahlungen infolge eines Kapitaltausches bei derivativen Finanzinstrumenten mit Grundgeschäft			

## Straßen- und Wasserbau, Verkehr (Gruppe 6)

MVAG	Mittelverwendungs- und aufbringungsgruppen (1. und 2. Ebene)	RA 2024	VA 2024	RA - VA
<b>355</b>	<b>Einzahlungen aus dem Abgang von Finanzinstrumenten</b>	<b>0,00</b>	<b>0,00</b>	<b>0,00</b>
3550	Einzahlungen aus dem Abgang von Finanzinstrumenten			
<b>35</b>	<b>Summe Einzahlungen aus der Finanzierungstätigkeit</b>	<b>0,00</b>	<b>1.188.700,00</b>	<b>-1.188.700,00</b>
<b>361</b>	<b>Auszahlungen aus der Tilgung von Finanzschulden</b>	<b>123.331,89</b>	<b>52.400,00</b>	<b>70.931,89</b>
3611	Auszahlungen aus empfangenen Darlehen von öffentlichen Körperschaften und Rechtsträgern			
3612	Auszahlungen aus empfangenen Darlehen von Beteiligungen			
3613	Auszahlungen aus empfangenen Darlehen von Unternehmen und privaten Haushalten			
3614	Auszahlungen aus Finanzschulden	123.331,89	52.400,00	70.931,89
3615	Auszahlungen aus Rückzahlungen von Leasingverbindlichkeiten			
<b>363</b>	<b>Auszahlungen infolge eines Kapitaltausches bei derivativen Finanzinstrumenten mit Grundgeschäft</b>	<b>0,00</b>	<b>0,00</b>	<b>0,00</b>
3630	Auszahlungen infolge eines Kapitaltausches bei derivativen Finanzinstrumenten mit Grundgeschäft			
<b>365</b>	<b>Auszahlungen für den Erwerb von Finanzinstrumenten</b>	<b>0,00</b>	<b>0,00</b>	<b>0,00</b>
3650	Auszahlungen für den Erwerb von Finanzinstrumenten			
<b>36</b>	<b>Summe Auszahlungen aus der Finanzierungstätigkeit</b>	<b>123.331,89</b>	<b>52.400,00</b>	<b>70.931,89</b>
<b>SA4</b>	<b>Saldo (4) Geldfluss aus der Finanzierungstätigkeit (35 – 36)</b>	<b>-123.331,89</b>	<b>1.136.300,00</b>	<b>-1.259.631,89</b>
<b>SA5</b>	<b>Saldo (5) Geldfluss aus der voranschlagswirksamen Gebarung (Saldo 3 + Saldo 4)</b>	<b>-639.305,32</b>	<b>-198.500,00</b>	<b>-440.805,32</b>

## Wirtschaftsförderung (Gruppe 7)

MVAG	Mittelverwendungs- und aufbringungsgruppen (1. und 2. Ebene)	RA 2024	VA 2024	RA - VA
<b>311</b>	<b>Einzahlungen aus operativer Verwaltungstätigkeit</b>	<b>4.866,64</b>	<b>1.600,00</b>	<b>3.266,64</b>
3111	Einzahlungen aus eigenen Abgaben			
3112	Einzahlungen aus Ertragsanteilen			
3113	Einzahlungen aus Gebühren			
3114	Einzahlungen aus Leistungen	586,94	1.600,00	-1.013,06
3115	Einzahlungen aus Besitz und wirtschaftlicher Tätigkeit			
3116	Einzahlungen aus Veräußerung von geringwertigen Wirtschaftsgütern (GWG) und sonstige Einzahlungen	4.279,70		4.279,70
<b>312</b>	<b>Einzahlungen aus Transfers</b>	<b>3.750,00</b>	<b>3.700,00</b>	<b>50,00</b>
3121	Transferzahlungen von Trägern des öffentlichen Rechts	3.750,00	3.700,00	50,00
3122	Transferzahlungen von Beteiligten			
3123	Transferzahlungen von Unternehmen (inkl. Finanzunternehmen)			
3124	Transferzahlungen von Haushalten und Organisationen ohne Erwerbscharakter			
3125	Transferzahlungen vom Ausland			
3126	Investitions- und Tilgungszuschüsse zwischen Unternehmungen und Betrieben der Gebietskörperschaft und der Gebietskörperschaft			
<b>313</b>	<b>Einzahlungen aus Finanzerträgen</b>	<b>0,00</b>	<b>0,00</b>	<b>0,00</b>
3131	Einzahlungen aus Zinserträgen			
3132	Einzahlungen aus Zinsen aus derivativen Finanzinstrumenten mit und ohne Grundgeschäft			
3133	Einzahlungen aus Gewinnentnahmen von marktbestimmten Betrieben			
3134	Sonstige Einzahlungen aus Finanzerträgen			
3135	Einzahlungen aus Dividenden/Gewinnausschüttungen			
<b>31</b>	<b>Summe Einzahlungen operative Gebarung</b>	<b>8.616,64</b>	<b>5.300,00</b>	<b>3.316,64</b>
<b>321</b>	<b>Auszahlungen aus Personalaufwand</b>	<b>4.905,18</b>	<b>4.700,00</b>	<b>205,18</b>
3211	Auszahlungen für Personalaufwand (Bezüge, Nebengebühren, und Mehrleistungsvergütungen)	3.942,22	3.800,00	142,22
3212	Auszahlungen für gesetzliche und freiwillige Sozialaufwendungen	962,96	900,00	62,96
3213	Auszahlungen aus sonstigem Personalaufwand			
<b>322</b>	<b>Auszahlungen aus Sachaufwand</b>	<b>89.333,66</b>	<b>130.500,00</b>	<b>-41.166,34</b>
3221	Auszahlungen für Gebrauchs- und Verbrauchsgüter, Handelswaren	3.292,17	5.000,00	-1.707,83
3222	Auszahlungen für Verwaltungs- und Betriebsaufwand	2.012,80		2.012,80
3223	Auszahlungen für Leasing- und Mietaufwand			
3224	Auszahlungen für Instandhaltung			
3225	Sonstige Auszahlungen aus Sachaufwand	84.028,69	125.500,00	-41.471,31
3226	Auszahlungen aus der Inanspruchnahme von Haftungen			
<b>323</b>	<b>Auszahlungen aus Transfers</b>	<b>23.188,96</b>	<b>65.300,00</b>	<b>-42.111,04</b>
3231	Transferzahlungen an Träger des öffentlichen Rechts			

## Wirtschaftsförderung (Gruppe 7)

MVAG	Mittelverwendungs- und aufbringungsgruppen (1. und 2. Ebene)	RA 2024	VA 2024	RA - VA
3232	Transferzahlungen an Beteiligungen			
3233	Transferzahlungen an Unternehmen (inkl. Finanzunternehmen)	23.188,96	65.000,00	-41.811,04
3234	Transferzahlungen an Haushalte und Organisationen ohne Erwerbscharakter		300,00	-300,00
3235	Transferzahlungen an das Ausland			
3236	Investitions- und Tilgungszuschüsse zwischen Unternehmungen und Betrieben der Gebietskörperschaft und der Gebietskörperschaft			
<b>324</b>	<b>Auszahlungen aus Finanzaufwand</b>	<b>3.961,55</b>	<b>4.100,00</b>	<b>-138,45</b>
3241	Auszahlungen für Zinsen	3.961,55	4.100,00	-138,45
3242	Auszahlungen für Zinsen aus derivativen Finanzinstrumenten mit und ohne Grundgeschäft			
3243	Auszahlungen aus Gewinnentnahmen von marktbestimmten Betrieben			
3244	Sonstige Auszahlungen aus Finanzaufwendungen			
<b>32</b>	<b>Summe Auszahlungen operative Gebarung</b>	<b>121.389,35</b>	<b>204.600,00</b>	<b>-83.210,65</b>
<b>SA1</b>	<b>Saldo (1) Geldfluss aus der operativen Gebarung (31 – 32)</b>	<b>-112.772,71</b>	<b>-199.300,00</b>	<b>86.527,29</b>
<b>331</b>	<b>Einzahlungen aus der Investitionstätigkeit</b>	<b>0,00</b>	<b>0,00</b>	<b>0,00</b>
3311	Einzahlungen aus der Veräußerung von immateriellem Vermögen			
3312	Einzahlungen aus der Veräußerung von Grundstücken und Grundstückeinrichtungen			
3313	Einzahlungen aus der Veräußerung von Gebäuden und Bauten			
3314	Einzahlungen aus der Veräußerung von technischen Anlagen, Fahrzeugen und Maschinen			
3315	Einzahlungen aus der Veräußerung von Amts-, Betriebs- und Geschäftsausstattung			
3316	Einzahlungen aus der Veräußerung von Kulturgütern			
3317	Einzahlungen aus der Veräußerung von Beteiligungen			
3318	Einzahlungen aus der Veräußerung von kofinanzierten Schutzbauten			
<b>332</b>	<b>Einzahlungen aus der Rückzahlung von Darlehen sowie gewährten Vorschüssen</b>	<b>0,00</b>	<b>0,00</b>	<b>0,00</b>
3321	Einzahlungen aus Darlehen an Träger des öffentlichen Rechts			
3322	Einzahlungen aus Darlehen an Beteiligungen			
3323	Einzahlungen aus Darlehen an Unternehmen und Haushalte			
3325	Einzahlungen aus Vorschüssen und Anzahlungen			
<b>333</b>	<b>Einzahlungen aus Kapitaltransfers</b>	<b>47.363,43</b>	<b>3.700,00</b>	<b>43.663,43</b>
3331	Kapitaltransferzahlungen von Trägern des öffentlichen Rechts	3.750,00	3.700,00	50,00
3332	Kapitaltransferzahlungen von Beteiligungen			
3333	Kapitaltransferzahlungen von Unternehmen			
3334	Kapitaltransferzahlungen von Haushalten und Organisationen ohne Erwerbscharakter	43.613,43		43.613,43
3335	Kapitaltransferzahlungen vom Ausland			

## Wirtschaftsförderung (Gruppe 7)

MVAG	Mittelverwendungs- und aufbringungsgruppen (1. und 2. Ebene)	RA 2024	VA 2024	RA - VA
<b>33</b>	<b>Summe Einzahlungen investive Gebarung</b>	<b>47.363,43</b>	<b>3.700,00</b>	<b>43.663,43</b>
<b>341</b>	<b>Auszahlungen aus der Investitionstätigkeit</b>	<b>65.865,44</b>	<b>49.000,00</b>	<b>16.865,44</b>
3411	Auszahlungen für den Erwerb von immateriellem Vermögen	5.952,00		5.952,00
3412	Auszahlungen für den Erwerb von Grundstücken und Grundstückseinrichtungen	59.913,44	49.000,00	10.913,44
3413	Auszahlungen für den Erwerb von Gebäuden und Bauten			
3414	Auszahlungen für den Erwerb von technischen Anlagen, Fahrzeugen und Maschinen			
3415	Auszahlungen für den Erwerb von Amts-, Betriebs- und Geschäftsausstattung			
3416	Auszahlungen für den Erwerb von Kulturgütern			
3417	Auszahlungen für den Erwerb von Beteiligungen			
3418	Auszahlungen für den Erwerb von kofinanzierten Schutzbauten			
<b>342</b>	<b>Auszahlungen aus der Gewährung von Darlehen sowie gewährten Vorschüssen</b>	<b>0,00</b>	<b>0,00</b>	<b>0,00</b>
3421	Auszahlungen von Darlehen an Träger des öffentlichen Rechts			
3422	Auszahlungen von Darlehen an Beteiligungen			
3423	Auszahlungen von Darlehen an Unternehmen und Haushalte			
3425	Auszahlungen von Vorschüssen und Anzahlungen			
<b>343</b>	<b>Auszahlungen aus Kapitaltransfers</b>	<b>0,00</b>	<b>0,00</b>	<b>0,00</b>
3431	Kapitaltransferzahlungen an Träger des öffentlichen Rechts			
3432	Kapitaltransferzahlungen an Beteiligungen			
3433	Kapitaltransferzahlungen an Unternehmen (Finanzunternehmen)			
3434	Kapitaltransferzahlungen an Haushalte und Organisationen ohne Erwerbscharakter			
3435	Kapitaltransferzahlungen an das Ausland			
<b>34</b>	<b>Summe Auszahlungen investive Gebarung</b>	<b>65.865,44</b>	<b>49.000,00</b>	<b>16.865,44</b>
<b>SA2</b>	<b>Saldo (2) Geldfluss aus der investiven Gebarung (33 – 34)</b>	<b>-18.502,01</b>	<b>-45.300,00</b>	<b>26.797,99</b>
<b>SA3</b>	<b>Saldo (3) Nettofinanzierungssaldo (Saldo 1 + Saldo 2)</b>	<b>-131.274,72</b>	<b>-244.600,00</b>	<b>113.325,28</b>
<b>351</b>	<b>Einzahlungen aus der Aufnahme von Finanzschulden</b>	<b>0,00</b>	<b>151.400,00</b>	<b>-151.400,00</b>
3511	Einzahlungen aus empfangenen Darlehen von öffentlichen Körperschaften und Rechtsträgern			
3512	Einzahlungen aus empfangenen Darlehen von Beteiligungen			
3513	Einzahlungen aus empfangenen Darlehen von Unternehmen und privaten Haushalten			
3514	Einzahlungen aus Finanzschulden (Finanzunternehmen)		151.400,00	-151.400,00
3515	Einzahlungen aus Aufnahmen von Leasingverbindlichkeiten			
<b>353</b>	<b>Einzahlungen infolge eines Kapitaltausches bei derivativen Finanzinstrumenten mit Grundgeschäft</b>	<b>0,00</b>	<b>0,00</b>	<b>0,00</b>
3530	Einzahlungen infolge eines Kapitaltausches bei derivativen Finanzinstrumenten mit Grundgeschäft			

## Wirtschaftsförderung (Gruppe 7)

MVAG	Mittelverwendungs- und aufbringungsgruppen (1. und 2. Ebene)	RA 2024	VA 2024	RA - VA
<b>355</b>	<b>Einzahlungen aus dem Abgang von Finanzinstrumenten</b>	<b>0,00</b>	<b>0,00</b>	<b>0,00</b>
3550	Einzahlungen aus dem Abgang von Finanzinstrumenten			
<b>35</b>	<b>Summe Einzahlungen aus der Finanzierungstätigkeit</b>	<b>0,00</b>	<b>151.400,00</b>	<b>-151.400,00</b>
<b>361</b>	<b>Auszahlungen aus der Tilgung von Finanzschulden</b>	<b>20.665,66</b>	<b>20.700,00</b>	<b>-34,34</b>
3611	Auszahlungen aus empfangenen Darlehen von öffentlichen Körperschaften und Rechtsträgern			
3612	Auszahlungen aus empfangenen Darlehen von Beteiligungen			
3613	Auszahlungen aus empfangenen Darlehen von Unternehmen und privaten Haushalten			
3614	Auszahlungen aus Finanzschulden	20.665,66	20.700,00	-34,34
3615	Auszahlungen aus Rückzahlungen von Leasingverbindlichkeiten			
<b>363</b>	<b>Auszahlungen infolge eines Kapitaltausches bei derivativen Finanzinstrumenten mit Grundgeschäft</b>	<b>0,00</b>	<b>0,00</b>	<b>0,00</b>
3630	Auszahlungen infolge eines Kapitaltausches bei derivativen Finanzinstrumenten mit Grundgeschäft			
<b>365</b>	<b>Auszahlungen für den Erwerb von Finanzinstrumenten</b>	<b>0,00</b>	<b>0,00</b>	<b>0,00</b>
3650	Auszahlungen für den Erwerb von Finanzinstrumenten			
<b>36</b>	<b>Summe Auszahlungen aus der Finanzierungstätigkeit</b>	<b>20.665,66</b>	<b>20.700,00</b>	<b>-34,34</b>
<b>SA4</b>	<b>Saldo (4) Geldfluss aus der Finanzierungstätigkeit (35 – 36)</b>	<b>-20.665,66</b>	<b>130.700,00</b>	<b>-151.365,66</b>
<b>SA5</b>	<b>Saldo (5) Geldfluss aus der voranschlagswirksamen Gebarung (Saldo 3 + Saldo 4)</b>	<b>-151.940,38</b>	<b>-113.900,00</b>	<b>-38.040,38</b>

## Dienstleistungen (Gruppe 8)

MVAG	Mittelverwendungs- und aufbringungsgruppen (1. und 2. Ebene)	RA 2024	VA 2024	RA - VA
<b>311</b>	<b>Einzahlungen aus operativer Verwaltungstätigkeit</b>	<b>3.187.906,93</b>	<b>3.176.500,00</b>	<b>11.406,93</b>
3111	Einzahlungen aus eigenen Abgaben			
3112	Einzahlungen aus Ertragsanteilen			
3113	Einzahlungen aus Gebühren	1.824.445,48	1.756.800,00	67.645,48
3114	Einzahlungen aus Leistungen	717.666,25	890.300,00	-172.633,75
3115	Einzahlungen aus Besitz und wirtschaftlicher Tätigkeit	554.989,41	515.700,00	39.289,41
3116	Einzahlungen aus Veräußerung von geringwertigen Wirtschaftsgütern (GWG) und sonstige Einzahlungen	90.805,79	13.700,00	77.105,79
<b>312</b>	<b>Einzahlungen aus Transfers</b>	<b>169.665,89</b>	<b>100.900,00</b>	<b>68.765,89</b>
3121	Transferzahlungen von Trägern des öffentlichen Rechts	169.665,89	100.900,00	68.765,89
3122	Transferzahlungen von Beteiligten			
3123	Transferzahlungen von Unternehmen (inkl. Finanzunternehmen)			
3124	Transferzahlungen von Haushalten und Organisationen ohne Erwerbscharakter			
3125	Transferzahlungen vom Ausland			
3126	Investitions- und Tilgungszuschüsse zwischen Unternehmungen und Betrieben der Gebietskörperschaft und der Gebietskörperschaft			
<b>313</b>	<b>Einzahlungen aus Finanzerträgen</b>	<b>0,00</b>	<b>0,00</b>	<b>0,00</b>
3131	Einzahlungen aus Zinserträgen			
3132	Einzahlungen aus Zinsen aus derivativen Finanzinstrumenten mit und ohne Grundgeschäft			
3133	Einzahlungen aus Gewinnentnahmen von marktbestimmten Betrieben			
3134	Sonstige Einzahlungen aus Finanzerträgen			
3135	Einzahlungen aus Dividenden/Gewinnausschüttungen			
<b>31</b>	<b>Summe Einzahlungen operative Gebarung</b>	<b>3.357.572,82</b>	<b>3.277.400,00</b>	<b>80.172,82</b>
<b>321</b>	<b>Auszahlungen aus Personalaufwand</b>	<b>905.008,10</b>	<b>836.800,00</b>	<b>68.208,10</b>
3211	Auszahlungen für Personalaufwand (Bezüge, Nebengebühren, und Mehrleistungsvergütungen)	735.078,56	674.000,00	61.078,56
3212	Auszahlungen für gesetzliche und freiwillige Sozialaufwendungen	169.929,54	162.800,00	7.129,54
3213	Auszahlungen aus sonstigem Personalaufwand			
<b>322</b>	<b>Auszahlungen aus Sachaufwand</b>	<b>1.830.458,05</b>	<b>1.960.400,00</b>	<b>-129.941,95</b>
3221	Auszahlungen für Gebrauchs- und Verbrauchsgüter, Handelswaren	122.130,94	134.600,00	-12.469,06
3222	Auszahlungen für Verwaltungs- und Betriebsaufwand	271.541,96	439.200,00	-167.658,04
3223	Auszahlungen für Leasing- und Mietaufwand	468.248,74	415.000,00	53.248,74
3224	Auszahlungen für Instandhaltung	196.058,61	214.700,00	-18.641,39
3225	Sonstige Auszahlungen aus Sachaufwand	772.477,80	756.900,00	15.577,80
3226	Auszahlungen aus der Inanspruchnahme von Haftungen			
<b>323</b>	<b>Auszahlungen aus Transfers</b>	<b>678.274,69</b>	<b>778.400,00</b>	<b>-100.125,31</b>
3231	Transferzahlungen an Träger des öffentlichen Rechts	625.200,00	625.200,00	

## Dienstleistungen (Gruppe 8)

MVAG	Mittelverwendungs- und aufbringungsgruppen (1. und 2. Ebene)	RA 2024	VA 2024	RA - VA
3232	Transferzahlungen an Beteiligungen			
3233	Transferzahlungen an Unternehmen (inkl. Finanzunternehmen)	49.999,99	150.000,00	-100.000,01
3234	Transferzahlungen an Haushalte und Organisationen ohne Erwerbscharakter	3.074,70	3.200,00	-125,30
3235	Transferzahlungen an das Ausland			
3236	Investitions- und Tilgungszuschüsse zwischen Unternehmungen und Betrieben der Gebietskörperschaft und der Gebietskörperschaft			
<b>324</b>	<b>Auszahlungen aus Finanzaufwand</b>	<b>182.893,52</b>	<b>155.200,00</b>	<b>27.693,52</b>
3241	Auszahlungen für Zinsen	182.893,52	155.200,00	27.693,52
3242	Auszahlungen für Zinsen aus derivativen Finanzinstrumenten mit und ohne Grundgeschäft			
3243	Auszahlungen aus Gewinnentnahmen von marktbestimmten Betrieben			
3244	Sonstige Auszahlungen aus Finanzaufwendungen			
<b>32</b>	<b>Summe Auszahlungen operative Gebarung</b>	<b>3.596.634,36</b>	<b>3.730.800,00</b>	<b>-134.165,64</b>
<b>SA1</b>	<b>Saldo (1) Geldfluss aus der operativen Gebarung (31 – 32)</b>	<b>-239.061,54</b>	<b>-453.400,00</b>	<b>214.338,46</b>
<b>331</b>	<b>Einzahlungen aus der Investitionstätigkeit</b>	<b>5.500,00</b>	<b>367.500,00</b>	<b>-362.000,00</b>
3311	Einzahlungen aus der Veräußerung von immateriellem Vermögen			
3312	Einzahlungen aus der Veräußerung von Grundstücken und Grundstückeinrichtungen	300,00	217.500,00	-217.200,00
3313	Einzahlungen aus der Veräußerung von Gebäuden und Bauten		150.000,00	-150.000,00
3314	Einzahlungen aus der Veräußerung von technischen Anlagen, Fahrzeugen und Maschinen	5.200,00		5.200,00
3315	Einzahlungen aus der Veräußerung von Amts-, Betriebs- und Geschäftsausstattung			
3316	Einzahlungen aus der Veräußerung von Kulturgütern			
3317	Einzahlungen aus der Veräußerung von Beteiligungen			
3318	Einzahlungen aus der Veräußerung von kofinanzierten Schutzbauten			
<b>332</b>	<b>Einzahlungen aus der Rückzahlung von Darlehen sowie gewährten Vorschüssen</b>	<b>0,00</b>	<b>0,00</b>	<b>0,00</b>
3321	Einzahlungen aus Darlehen an Träger des öffentlichen Rechts			
3322	Einzahlungen aus Darlehen an Beteiligungen			
3323	Einzahlungen aus Darlehen an Unternehmen und Haushalte			
3325	Einzahlungen aus Vorschüssen und Anzahlungen			
<b>333</b>	<b>Einzahlungen aus Kapitaltransfers</b>	<b>132.416,48</b>	<b>239.400,00</b>	<b>-106.983,52</b>
3331	Kapitaltransferzahlungen von Trägern des öffentlichen Rechts	23.744,05	104.400,00	-80.655,95
3332	Kapitaltransferzahlungen von Beteiligungen			
3333	Kapitaltransferzahlungen von Unternehmen			
3334	Kapitaltransferzahlungen von Haushalten und Organisationen ohne Erwerbscharakter	108.672,43	135.000,00	-26.327,57
3335	Kapitaltransferzahlungen vom Ausland			

## Dienstleistungen (Gruppe 8)

MVAG	Mittelverwendungs- und aufbringungsgruppen (1. und 2. Ebene)	RA 2024	VA 2024	RA - VA
<b>33</b>	<b>Summe Einzahlungen investive Gebarung</b>	<b>137.916,48</b>	<b>606.900,00</b>	<b>-468.983,52</b>
<b>341</b>	<b>Auszahlungen aus der Investitionstätigkeit</b>	<b>769.855,53</b>	<b>1.418.100,00</b>	<b>-648.244,47</b>
3411	Auszahlungen für den Erwerb von immateriellem Vermögen			
3412	Auszahlungen für den Erwerb von Grundstücken und Grundstückseinrichtungen	686.593,49	1.321.400,00	-634.806,51
3413	Auszahlungen für den Erwerb von Gebäuden und Bauten		40.400,00	-40.400,00
3414	Auszahlungen für den Erwerb von technischen Anlagen, Fahrzeugen und Maschinen	66.533,56	56.300,00	10.233,56
3415	Auszahlungen für den Erwerb von Amts-, Betriebs- und Geschäftsausstattung	16.728,48		16.728,48
3416	Auszahlungen für den Erwerb von Kulturgütern			
3417	Auszahlungen für den Erwerb von Beteiligungen			
3418	Auszahlungen für den Erwerb von kofinanzierten Schutzbauten			
<b>342</b>	<b>Auszahlungen aus der Gewährung von Darlehen sowie gewährten Vorschüssen</b>	<b>2.656,84</b>	<b>0,00</b>	<b>2.656,84</b>
3421	Auszahlungen von Darlehen an Träger des öffentlichen Rechts			
3422	Auszahlungen von Darlehen an Beteiligungen			
3423	Auszahlungen von Darlehen an Unternehmen und Haushalte			
3425	Auszahlungen von Vorschüssen und Anzahlungen	2.656,84		2.656,84
<b>343</b>	<b>Auszahlungen aus Kapitaltransfers</b>	<b>68.089,44</b>	<b>68.700,00</b>	<b>-610,56</b>
3431	Kapitaltransferzahlungen an Träger des öffentlichen Rechts	68.089,44	68.700,00	-610,56
3432	Kapitaltransferzahlungen an Beteiligungen			
3433	Kapitaltransferzahlungen an Unternehmen (Finanzunternehmen)			
3434	Kapitaltransferzahlungen an Haushalte und Organisationen ohne Erwerbscharakter			
3435	Kapitaltransferzahlungen an das Ausland			
<b>34</b>	<b>Summe Auszahlungen investive Gebarung</b>	<b>840.601,81</b>	<b>1.486.800,00</b>	<b>-646.198,19</b>
<b>SA2</b>	<b>Saldo (2) Geldfluss aus der investiven Gebarung (33 – 34)</b>	<b>-702.685,33</b>	<b>-879.900,00</b>	<b>177.214,67</b>
<b>SA3</b>	<b>Saldo (3) Nettofinanzierungssaldo (Saldo 1 + Saldo 2)</b>	<b>-941.746,87</b>	<b>-1.333.300,00</b>	<b>391.553,13</b>
<b>351</b>	<b>Einzahlungen aus der Aufnahme von Finanzschulden</b>	<b>1.021.689,44</b>	<b>1.459.600,00</b>	<b>-437.910,56</b>
3511	Einzahlungen aus empfangenen Darlehen von öffentlichen Körperschaften und Rechtsträgern	68.089,44	68.700,00	-610,56
3512	Einzahlungen aus empfangenen Darlehen von Beteiligungen			
3513	Einzahlungen aus empfangenen Darlehen von Unternehmen und privaten Haushalten			
3514	Einzahlungen aus Finanzschulden (Finanzunternehmen)	953.600,00	1.390.900,00	-437.300,00
3515	Einzahlungen aus Aufnahmen von Leasingverbindlichkeiten			
<b>353</b>	<b>Einzahlungen infolge eines Kapitaltausches bei derivativen Finanzinstrumenten mit Grundgeschäft</b>	<b>0,00</b>	<b>0,00</b>	<b>0,00</b>
3530	Einzahlungen infolge eines Kapitaltausches bei derivativen Finanzinstrumenten mit Grundgeschäft			

## Dienstleistungen (Gruppe 8)

MVAG	Mittelverwendungs- und aufbringungsgruppen (1. und 2. Ebene)	RA 2024	VA 2024	RA - VA
<b>355</b>	<b>Einzahlungen aus dem Abgang von Finanzinstrumenten</b>	<b>0,00</b>	<b>0,00</b>	<b>0,00</b>
3550	Einzahlungen aus dem Abgang von Finanzinstrumenten			
<b>35</b>	<b>Summe Einzahlungen aus der Finanzierungstätigkeit</b>	<b>1.021.689,44</b>	<b>1.459.600,00</b>	<b>-437.910,56</b>
<b>361</b>	<b>Auszahlungen aus der Tilgung von Finanzschulden</b>	<b>706.799,29</b>	<b>581.300,00</b>	<b>125.499,29</b>
3611	Auszahlungen aus empfangenen Darlehen von öffentlichen Körperschaften und Rechtsträgern	192.191,23	130.000,00	62.191,23
3612	Auszahlungen aus empfangenen Darlehen von Beteiligungen			
3613	Auszahlungen aus empfangenen Darlehen von Unternehmen und privaten Haushalten			
3614	Auszahlungen aus Finanzschulden	488.664,27	448.700,00	39.964,27
3615	Auszahlungen aus Rückzahlungen von Leasingverbindlichkeiten	25.943,79	2.600,00	23.343,79
<b>363</b>	<b>Auszahlungen infolge eines Kapitaltausches bei derivativen Finanzinstrumenten mit Grundgeschäft</b>	<b>0,00</b>	<b>0,00</b>	<b>0,00</b>
3630	Auszahlungen infolge eines Kapitaltausches bei derivativen Finanzinstrumenten mit Grundgeschäft			
<b>365</b>	<b>Auszahlungen für den Erwerb von Finanzinstrumenten</b>	<b>0,00</b>	<b>0,00</b>	<b>0,00</b>
3650	Auszahlungen für den Erwerb von Finanzinstrumenten			
<b>36</b>	<b>Summe Auszahlungen aus der Finanzierungstätigkeit</b>	<b>706.799,29</b>	<b>581.300,00</b>	<b>125.499,29</b>
<b>SA4</b>	<b>Saldo (4) Geldfluss aus der Finanzierungstätigkeit (35 – 36)</b>	<b>314.890,15</b>	<b>878.300,00</b>	<b>-563.409,85</b>
<b>SA5</b>	<b>Saldo (5) Geldfluss aus der voranschlagswirksamen Gebarung (Saldo 3 + Saldo 4)</b>	<b>-626.856,72</b>	<b>-455.000,00</b>	<b>-171.856,72</b>

## Finanzwirtschaft (Gruppe 9)

MVAG	Mittelverwendungs- und aufbringungsgruppen (1. und 2. Ebene)	RA 2024	VA 2024	RA - VA
<b>311</b>	<b>Einzahlungen aus operativer Verwaltungstätigkeit</b>	<b>8.147.233,32</b>	<b>8.097.300,00</b>	<b>49.933,32</b>
3111	Einzahlungen aus eigenen Abgaben	3.923.779,71	3.908.500,00	15.279,71
3112	Einzahlungen aus Ertragsanteilen	4.064.085,05	4.037.800,00	26.285,05
3113	Einzahlungen aus Gebühren			
3114	Einzahlungen aus Leistungen	54.727,87	35.000,00	19.727,87
3115	Einzahlungen aus Besitz und wirtschaftlicher Tätigkeit			
3116	Einzahlungen aus Veräußerung von geringwertigen Wirtschaftsgütern (GWG) und sonstige Einzahlungen	104.640,69	116.000,00	-11.359,31
<b>312</b>	<b>Einzahlungen aus Transfers</b>	<b>606.790,48</b>	<b>969.200,00</b>	<b>-362.409,52</b>
3121	Transferzahlungen von Trägern des öffentlichen Rechts	606.429,49	968.800,00	-362.370,51
3122	Transferzahlungen von Beteiligten			
3123	Transferzahlungen von Unternehmen (inkl. Finanzunternehmen)			
3124	Transferzahlungen von Haushalten und Organisationen ohne Erwerbscharakter	360,99	400,00	-39,01
3125	Transferzahlungen vom Ausland			
3126	Investitions- und Tilgungszuschüsse zwischen Unternehmungen und Betrieben der Gebietskörperschaft und der Gebietskörperschaft			
<b>313</b>	<b>Einzahlungen aus Finanzerträgen</b>	<b>3,15</b>	<b>100.200,00</b>	<b>-100.196,85</b>
3131	Einzahlungen aus Zinserträgen	3,15	200,00	-196,85
3132	Einzahlungen aus Zinsen aus derivativen Finanzinstrumenten mit und ohne Grundgeschäft			
3133	Einzahlungen aus Gewinnentnahmen von marktbestimmten Betrieben			
3134	Sonstige Einzahlungen aus Finanzerträgen			
3135	Einzahlungen aus Dividenden/Gewinnausschüttungen		100.000,00	-100.000,00
<b>31</b>	<b>Summe Einzahlungen operative Gebarung</b>	<b>8.754.026,95</b>	<b>9.166.700,00</b>	<b>-412.673,05</b>
<b>321</b>	<b>Auszahlungen aus Personalaufwand</b>	<b>135.905,66</b>	<b>163.900,00</b>	<b>-27.994,34</b>
3211	Auszahlungen für Personalaufwand (Bezüge, Nebengebühren, und Mehrleistungsvergütungen)	108.774,81	129.400,00	-20.625,19
3212	Auszahlungen für gesetzliche und freiwillige Sozialaufwendungen	27.130,85	32.700,00	-5.569,15
3213	Auszahlungen aus sonstigem Personalaufwand		1.800,00	-1.800,00
<b>322</b>	<b>Auszahlungen aus Sachaufwand</b>	<b>84.114,36</b>	<b>59.300,00</b>	<b>24.814,36</b>
3221	Auszahlungen für Verbrauchs- und Verbrauchsgüter, Handelswaren	124,32	200,00	-75,68
3222	Auszahlungen für Verwaltungs- und Betriebsaufwand	614,00	500,00	114,00
3223	Auszahlungen für Leasing- und Mietaufwand			
3224	Auszahlungen für Instandhaltung			
3225	Sonstige Auszahlungen aus Sachaufwand	83.376,04	58.600,00	24.776,04
3226	Auszahlungen aus der Inanspruchnahme von Haftungen			
<b>323</b>	<b>Auszahlungen aus Transfers</b>	<b>0,00</b>	<b>0,00</b>	<b>0,00</b>
3231	Transferzahlungen an Träger des öffentlichen Rechts			

## Finanzwirtschaft (Gruppe 9)

MVAG	Mittelverwendungs- und aufbringungsgruppen (1. und 2. Ebene)	RA 2024	VA 2024	RA - VA
3232	Transferzahlungen an Beteiligungen			
3233	Transferzahlungen an Unternehmen (inkl. Finanzunternehmen)			
3234	Transferzahlungen an Haushalte und Organisationen ohne Erwerbscharakter			
3235	Transferzahlungen an das Ausland			
3236	Investitions- und Tilgungszuschüsse zwischen Unternehmungen und Betrieben der Gebietskörperschaft und der Gebietskörperschaft			
<b>324</b>	<b>Auszahlungen aus Finanzaufwand</b>	<b>51.243,08</b>	<b>32.300,00</b>	<b>18.943,08</b>
3241	Auszahlungen für Zinsen	45.809,89	9.000,00	36.809,89
3242	Auszahlungen für Zinsen aus derivativen Finanzinstrumenten mit und ohne Grundgeschäft			
3243	Auszahlungen aus Gewinnentnahmen von marktbestimmten Betrieben			
3244	Sonstige Auszahlungen aus Finanzaufwendungen	5.433,19	23.300,00	-17.866,81
<b>32</b>	<b>Summe Auszahlungen operative Gebarung</b>	<b>271.263,10</b>	<b>255.500,00</b>	<b>15.763,10</b>
<b>SA1</b>	<b>Saldo (1) Geldfluss aus der operativen Gebarung (31 – 32)</b>	<b>8.482.763,85</b>	<b>8.911.200,00</b>	<b>-428.436,15</b>
<b>331</b>	<b>Einzahlungen aus der Investitionstätigkeit</b>	<b>0,00</b>	<b>0,00</b>	<b>0,00</b>
3311	Einzahlungen aus der Veräußerung von immateriellem Vermögen			
3312	Einzahlungen aus der Veräußerung von Grundstücken und Grundstückeinrichtungen			
3313	Einzahlungen aus der Veräußerung von Gebäuden und Bauten			
3314	Einzahlungen aus der Veräußerung von technischen Anlagen, Fahrzeugen und Maschinen			
3315	Einzahlungen aus der Veräußerung von Amts-, Betriebs- und Geschäftsausstattung			
3316	Einzahlungen aus der Veräußerung von Kulturgütern			
3317	Einzahlungen aus der Veräußerung von Beteiligungen			
3318	Einzahlungen aus der Veräußerung von kofinanzierten Schutzbauten			
<b>332</b>	<b>Einzahlungen aus der Rückzahlung von Darlehen sowie gewährten Vorschüssen</b>	<b>0,00</b>	<b>0,00</b>	<b>0,00</b>
3321	Einzahlungen aus Darlehen an Träger des öffentlichen Rechts			
3322	Einzahlungen aus Darlehen an Beteiligungen			
3323	Einzahlungen aus Darlehen an Unternehmen und Haushalte			
3325	Einzahlungen aus Vorschüssen und Anzahlungen			
<b>333</b>	<b>Einzahlungen aus Kapitaltransfers</b>	<b>0,00</b>	<b>0,00</b>	<b>0,00</b>
3331	Kapitaltransferzahlungen von Trägern des öffentlichen Rechts			
3332	Kapitaltransferzahlungen von Beteiligungen			
3333	Kapitaltransferzahlungen von Unternehmen			
3334	Kapitaltransferzahlungen von Haushalten und Organisationen ohne Erwerbscharakter			
3335	Kapitaltransferzahlungen vom Ausland			

## Finanzwirtschaft (Gruppe 9)

MVAG	Mittelverwendungs- und aufbringungsgruppen (1. und 2. Ebene)	RA 2024	VA 2024	RA - VA
<b>33</b>	<b>Summe Einzahlungen investive Gebarung</b>	<b>0,00</b>	<b>0,00</b>	<b>0,00</b>
<b>341</b>	<b>Auszahlungen aus der Investitionstätigkeit</b>	<b>0,00</b>	<b>0,00</b>	<b>0,00</b>
3411	Auszahlungen für den Erwerb von immateriellem Vermögen			
3412	Auszahlungen für den Erwerb von Grundstücken und Grundstückseinrichtungen			
3413	Auszahlungen für den Erwerb von Gebäuden und Bauten			
3414	Auszahlungen für den Erwerb von technischen Anlagen, Fahrzeugen und Maschinen			
3415	Auszahlungen für den Erwerb von Amts-, Betriebs- und Geschäftsausstattung			
3416	Auszahlungen für den Erwerb von Kulturgütern			
3417	Auszahlungen für den Erwerb von Beteiligungen			
3418	Auszahlungen für den Erwerb von kofinanzierten Schutzbauten			
<b>342</b>	<b>Auszahlungen aus der Gewährung von Darlehen sowie gewährten Vorschüssen</b>	<b>0,00</b>	<b>0,00</b>	<b>0,00</b>
3421	Auszahlungen von Darlehen an Träger des öffentlichen Rechts			
3422	Auszahlungen von Darlehen an Beteiligungen			
3423	Auszahlungen von Darlehen an Unternehmen und Haushalte			
3425	Auszahlungen von Vorschüssen und Anzahlungen			
<b>343</b>	<b>Auszahlungen aus Kapitaltransfers</b>	<b>0,00</b>	<b>0,00</b>	<b>0,00</b>
3431	Kapitaltransferzahlungen an Träger des öffentlichen Rechts			
3432	Kapitaltransferzahlungen an Beteiligungen			
3433	Kapitaltransferzahlungen an Unternehmen (Finanzunternehmen)			
3434	Kapitaltransferzahlungen an Haushalte und Organisationen ohne Erwerbscharakter			
3435	Kapitaltransferzahlungen an das Ausland			
<b>34</b>	<b>Summe Auszahlungen investive Gebarung</b>	<b>0,00</b>	<b>0,00</b>	<b>0,00</b>
<b>SA2</b>	<b>Saldo (2) Geldfluss aus der investiven Gebarung (33 – 34)</b>	<b>0,00</b>	<b>0,00</b>	<b>0,00</b>
<b>SA3</b>	<b>Saldo (3) Nettofinanzierungssaldo (Saldo 1 + Saldo 2)</b>	<b>8.482.763,85</b>	<b>8.911.200,00</b>	<b>-428.436,15</b>
<b>351</b>	<b>Einzahlungen aus der Aufnahme von Finanzschulden</b>	<b>0,00</b>	<b>0,00</b>	<b>0,00</b>
3511	Einzahlungen aus empfangenen Darlehen von öffentlichen Körperschaften und Rechtsträgern			
3512	Einzahlungen aus empfangenen Darlehen von Beteiligungen			
3513	Einzahlungen aus empfangenen Darlehen von Unternehmen und privaten Haushalten			
3514	Einzahlungen aus Finanzschulden (Finanzunternehmen)			
3515	Einzahlungen aus Aufnahmen von Leasingverbindlichkeiten			
<b>353</b>	<b>Einzahlungen infolge eines Kapitaltausches bei derivativen Finanzinstrumenten mit Grundgeschäft</b>	<b>0,00</b>	<b>0,00</b>	<b>0,00</b>
3530	Einzahlungen infolge eines Kapitaltausches bei derivativen Finanzinstrumenten mit Grundgeschäft			

## Finanzwirtschaft (Gruppe 9)

MVAG	Mittelverwendungs- und aufbringungsgruppen (1. und 2. Ebene)	RA 2024	VA 2024	RA - VA
<b>355</b>	<b>Einzahlungen aus dem Abgang von Finanzinstrumenten</b>	<b>0,00</b>	<b>0,00</b>	<b>0,00</b>
3550	Einzahlungen aus dem Abgang von Finanzinstrumenten			
<b>35</b>	<b>Summe Einzahlungen aus der Finanzierungstätigkeit</b>	<b>0,00</b>	<b>0,00</b>	<b>0,00</b>
<b>361</b>	<b>Auszahlungen aus der Tilgung von Finanzschulden</b>	<b>0,00</b>	<b>0,00</b>	<b>0,00</b>
3611	Auszahlungen aus empfangenen Darlehen von öffentlichen Körperschaften und Rechtsträgern			
3612	Auszahlungen aus empfangenen Darlehen von Beteiligungen			
3613	Auszahlungen aus empfangenen Darlehen von Unternehmen und privaten Haushalten			
3614	Auszahlungen aus Finanzschulden			
3615	Auszahlungen aus Rückzahlungen von Leasingverbindlichkeiten			
<b>363</b>	<b>Auszahlungen infolge eines Kapitaltausches bei derivativen Finanzinstrumenten mit Grundgeschäft</b>	<b>0,00</b>	<b>0,00</b>	<b>0,00</b>
3630	Auszahlungen infolge eines Kapitaltausches bei derivativen Finanzinstrumenten mit Grundgeschäft			
<b>365</b>	<b>Auszahlungen für den Erwerb von Finanzinstrumenten</b>	<b>0,00</b>	<b>0,00</b>	<b>0,00</b>
3650	Auszahlungen für den Erwerb von Finanzinstrumenten			
<b>36</b>	<b>Summe Auszahlungen aus der Finanzierungstätigkeit</b>	<b>0,00</b>	<b>0,00</b>	<b>0,00</b>
<b>SA4</b>	<b>Saldo (4) Geldfluss aus der Finanzierungstätigkeit (35 – 36)</b>	<b>0,00</b>	<b>0,00</b>	<b>0,00</b>
<b>SA5</b>	<b>Saldo (5) Geldfluss aus der voranschlagswirksamen Gebarung (Saldo 3 + Saldo 4)</b>	<b>8.482.763,85</b>	<b>8.911.200,00</b>	<b>-428.436,15</b>

# Vermögenshaushalt (Anlage 1c)



AKTIVA		Code	Endbestand 31.12.2023	Endbestand 31.12.2024	Veränderung
<b>A</b>	<b>Langfristiges Vermögen</b>	<b>10</b>	<b>40.231.577,93</b>	<b>40.479.319,76</b>	<b>247.741,83</b>
<b>A.I</b>	<b>Immaterielle Vermögenswerte</b>	<b>101</b>	<b>347.528,31</b>	<b>307.699,47</b>	<b>-39.828,84</b>
A.I.1	Immaterielle Vermögenswerte	1010	347.528,31	307.699,47	-39.828,84
<b>A.II</b>	<b>Sachanlagen</b>	<b>102</b>	<b>38.388.843,41</b>	<b>38.473.513,55</b>	<b>84.670,14</b>
A.II.1	Grundstücke, Grundstückseinrichtungen und Infrastruktur	1021	20.979.647,98	20.967.760,88	-11.887,10
A.II.2	Gebäude und Bauten	1022	8.216.822,66	7.900.042,01	-316.780,65
A.II.3	Wasser- und Abwasserbauten und -anlagen	1023	5.511.409,84	5.483.974,60	-27.435,24
A.II.4	Sonderanlagen	1024	2.552.296,96	2.795.502,44	243.205,48
A.II.5	Technische Anlagen, Fahrzeuge und Maschinen	1025	721.394,59	915.510,96	194.116,37
A.II.6	Amts-, Betriebs- und Geschäftsausstattung	1026	243.221,29	213.293,80	-29.927,49
A.II.7	Kulturgüter	1027	99.008,97	96.879,74	-2.129,23
A.II.8	Geleistete Anzahlungen für Anlagen und Anlagen in Bau	1028	65.041,12	100.549,12	35.508,00
A.II.9	Kofinanzierte Schutzbauten	1029	0,00	0,00	0,00
<b>A.III</b>	<b>Aktive Finanzinstrumente/Langfristiges Finanzvermögen</b>	<b>103</b>	<b>0,00</b>	<b>0,00</b>	<b>0,00</b>
A.III.1	Bis zur Endfälligkeit gehaltene Finanzinstrumente	1031	0,00	0,00	0,00
A.III.2	Zur Veräußerung verfügbare Finanzinstrumente	1032	0,00	0,00	0,00
A.III.3	Partizipations- und Hybridkapital	1033	0,00	0,00	0,00
A.III.4	Derivative Finanzinstrumente ohne Grundgeschäft	1034	0,00	0,00	0,00
<b>A.IV</b>	<b>Beteiligungen</b>	<b>104</b>	<b>1.433.536,40</b>	<b>1.465.134,32</b>	<b>31.597,92</b>
A.IV.1	Beteiligungen an verbundenen Unternehmen	1041	1.433.536,40	1.465.134,32	31.597,92
A.IV.2	Beteiligungen an assoziierten Unternehmen	1042	0,00	0,00	0,00
A.IV.3	Sonstige Beteiligungen	1043	0,00	0,00	0,00
A.IV.4	Verwaltete Einrichtungen, die der Kontrolle unterliegen	1044	0,00	0,00	0,00
<b>A.V</b>	<b>Langfristige Forderungen</b>	<b>106</b>	<b>61.669,81</b>	<b>232.972,42</b>	<b>171.302,61</b>
A.V.1	Langfristige Forderungen aus Lieferungen und Leistungen	1061	59.689,47	228.905,50	169.216,03
A.V.2	Langfristige Forderungen aus gewährten Darlehen	1062	1.980,34	1.410,08	-570,26
A.V.3	Sonstige langfristige Forderungen	1063	0,00	2.656,84	2.656,84

AKTIVA		Code	Endbestand 31.12.2023	Endbestand 31.12.2024	Veränderung
<b>B</b>	<b>Kurzfristiges Vermögen</b>	<b>11</b>	<b>-12.260,62</b>	<b>24.801,66</b>	<b>37.062,28</b>
<b>B.I</b>	<b>Kurzfristige Forderungen</b>	<b>113</b>	<b>721.385,42</b>	<b>874.828,13</b>	<b>153.442,71</b>
B.I.1	Kurzfristige Forderungen aus Lieferungen und Leistungen	1131	183.649,15	240.229,65	56.580,50
B.I.2	Kurzfristige Forderungen aus Abgaben	1132	493.232,46	588.819,01	95.586,55
B.I.3	Sonstige kurzfristige Forderungen	1133	0,00	0,00	0,00
B.I.4	Sonstige kurzfristige Forderungen (nicht voranschlagswirksame Gebarung)	1134	44.503,81	45.779,47	1.275,66
<b>B.II</b>	<b>Vorräte</b>	<b>114</b>	<b>0,00</b>	<b>0,00</b>	<b>0,00</b>
B.II.1	Vorräte	1141	0,00	0,00	0,00
B.II.2	Gegebene Anzahlungen auf Vorräte	1142	0,00	0,00	0,00
<b>B.III</b>	<b>Liquide Mittel</b>	<b>115</b>	<b>-749.681,39</b>	<b>-850.026,47</b>	<b>-100.345,08</b>
B.III.1	Kassa, Bankguthaben, Schecks	1151	-775.443,60	-875.790,61	-100.347,01
B.III.2	Zahlungsmittelreserven	1152	25.762,21	25.764,14	1,93
<b>B.IV</b>	<b>Aktive Finanzinstrumente/Kurzfristiges Finanzvermögen</b>	<b>116</b>	<b>0,00</b>	<b>0,00</b>	<b>0,00</b>
B.IV.1	Aktive Finanzinstrumente/Kurzfristiges Finanzvermögen	1160	0,00	0,00	0,00
<b>B.V</b>	<b>Aktive Rechnungsabgrenzung</b>	<b>117</b>	<b>16.035,35</b>	<b>0,00</b>	<b>-16.035,35</b>
B.V.1	Aktive Rechnungsabgrenzung	1170	16.035,35	0,00	-16.035,35
<b>Summe Aktiva (10 + 11)</b>			<b>40.219.317,31</b>	<b>40.504.121,42</b>	<b>284.804,11</b>

PASSIVA		Code	Endbestand 31.12.2023	Endbestand 31.12.2024	Veränderung
<b>C</b>	<b>Nettovermögen (Ausgleichsposten)</b>	<b>12</b>	<b>24.220.157,86</b>	<b>23.953.251,95</b>	<b>-266.905,91</b>
<b>C.I</b>	<b>Saldo der Eröffnungsbilanz</b>	<b>121</b>	<b>20.922.094,19</b>	<b>20.922.094,19</b>	<b>0,00</b>
C.I.1	Saldo der Eröffnungsbilanz	1210	20.922.094,19	20.922.094,19	0,00
<b>C.II</b>	<b>Kumuliertes Nettoergebnis</b>	<b>122</b>	<b>2.214.832,90</b>	<b>1.866.512,35</b>	<b>-348.320,55</b>
C.II.1	Kumuliertes Nettoergebnis	1220	2.214.832,90	1.866.512,35	-348.320,55
<b>C.III</b>	<b>Haushaltsrücklagen</b>	<b>123</b>	<b>42.474,68</b>	<b>88.703,59</b>	<b>46.228,91</b>
C.III.1	Haushaltsrücklagen	1230	42.474,68	88.703,59	46.228,91
<b>C.IV</b>	<b>Neubewertungsrücklagen</b>	<b>124</b>	<b>1.040.756,09</b>	<b>1.075.941,82</b>	<b>35.185,73</b>
C.IV.1	Neubewertungsrücklagen	1240	1.040.756,09	1.075.941,82	35.185,73
<b>C.V</b>	<b>Fremdwährungsumrechnungsrücklagen</b>	<b>125</b>	<b>0,00</b>	<b>0,00</b>	<b>0,00</b>
C.V.1	Fremdwährungsumrechnungsrücklagen	1250	0,00	0,00	0,00
<b>D</b>	<b>Sonderposten Investitionszuschüsse (Kapitaltransfers)</b>	<b>13</b>	<b>4.315.708,82</b>	<b>4.551.090,80</b>	<b>235.381,98</b>
<b>D.I</b>	<b>Investitionszuschüsse</b>	<b>131</b>	<b>4.315.708,82</b>	<b>4.551.090,80</b>	<b>235.381,98</b>
D.I.1	Investitionszuschüsse von Trägern öffentlichen Rechts	1311	1.901.153,17	2.047.100,59	145.947,42
D.I.2	Investitionszuschüsse von Beteiligungen	1312	0,00	0,00	0,00
D.I.3	Investitionszuschüsse von Übrigen	1313	2.414.555,65	2.503.990,21	89.434,56
<b>E</b>	<b>Langfristige Fremdmittel</b>	<b>14</b>	<b>11.395.918,95</b>	<b>11.586.821,94</b>	<b>190.902,99</b>
<b>E.I</b>	<b>Langfristige Finanzschulden, netto</b>	<b>141</b>	<b>11.050.105,14</b>	<b>11.026.644,59</b>	<b>-23.460,55</b>
E.I.1	Langfristige Finanzschulden	1411	11.050.105,14	11.026.644,59	-23.460,55
E.I.2	Langfristige Forderungen aus derivativen Finanzinstrumenten mit Grundgeschäft	1412	0,00	0,00	0,00
E.I.3	Langfristige Verbindlichkeiten aus derivativen Finanzinstrumenten mit Grundgeschäft	1413	0,00	0,00	0,00
<b>E.II</b>	<b>Langfristige Verbindlichkeiten</b>	<b>142</b>	<b>26.819,49</b>	<b>203.199,86</b>	<b>176.380,37</b>
E.II.1	Langfristige Verbindlichkeiten aus Lieferungen und Leistungen	1421	0,00	0,00	0,00
E.II.2	Leasingverbindlichkeiten	1422	26.819,49	203.199,86	176.380,37
E.II.3	Sonstige langfristige Verbindlichkeiten	1423	0,00	0,00	0,00

PASSIVA		Code	Endbestand 31.12.2023	Endbestand 31.12.2024	Veränderung
<b>E.III</b>	<b>Langfristige Rückstellungen</b>	<b>143</b>	<b>318.994,32</b>	<b>356.977,49</b>	<b>37.983,17</b>
E.III.1	Rückstellungen für Abfertigungen	1431	166.695,53	188.002,76	21.307,23
E.III.2	Rückstellungen für Jubiläumszuwendungen	1432	152.298,79	168.974,73	16.675,94
E.III.3	Rückstellungen für Haftungen	1433	0,00	0,00	0,00
E.III.4	Rückstellungen für Sanierungen von Altlasten	1434	0,00	0,00	0,00
E.III.5	Rückstellungen für Pensionen	1435	0,00	0,00	0,00
E.III.6	Sonstige langfristige Rückstellungen	1436	0,00	0,00	0,00
<b>F</b>	<b>Kurzfristige Fremdmittel</b>	<b>15</b>	<b>287.531,68</b>	<b>412.956,73</b>	<b>125.425,05</b>
<b>F.I</b>	<b>Kurzfristige Finanzschulden, netto</b>	<b>151</b>	<b>0,00</b>	<b>0,00</b>	<b>0,00</b>
F.I.1	Kurzfristige Finanzschulden	1511	0,00	0,00	0,00
F.I.2	Kurzfristige Forderungen aus derivativen Finanzinstrumenten mit Grundgeschäft	1512	0,00	0,00	0,00
F.I.3	Kurzfristige Verbindlichkeiten aus derivativen Finanzinstrumenten mit Grundgeschäft	1513	0,00	0,00	0,00
<b>F.II</b>	<b>Kurzfristige Verbindlichkeiten</b>	<b>152</b>	<b>287.531,68</b>	<b>412.956,73</b>	<b>125.425,05</b>
F.II.1	Kurzfristige Verbindlichkeiten aus Lieferungen und Leistungen	1521	226.535,42	308.698,62	82.163,20
F.II.2	Kurzfristige Verbindlichkeiten aus Abgaben	1522	0,00	0,00	0,00
F.II.3	Sonstige kurzfristige Verbindlichkeiten	1523	0,00	0,00	0,00
F.II.4	Sonstige kurzfristige Verbindlichkeiten (nicht voranschlagswirksame Gebarung)	1524	60.996,26	104.258,11	43.261,85
<b>F.III</b>	<b>Kurzfristige Rückstellungen</b>	<b>153</b>	<b>0,00</b>	<b>0,00</b>	<b>0,00</b>
F.III.1	Rückstellungen für Prozesskosten	1531	0,00	0,00	0,00
F.III.2	Rückstellungen für ausstehende Rechnungen	1532	0,00	0,00	0,00
F.III.3	Rückstellungen für nicht konsumierte Urlaube	1533	0,00	0,00	0,00
F.III.4	Sonstige kurzfristige Rückstellungen	1534	0,00	0,00	0,00
<b>F.IV</b>	<b>Passive Rechnungsabgrenzung</b>	<b>154</b>	<b>0,00</b>	<b>0,00</b>	<b>0,00</b>
F.IV.1	Passive Rechnungsabgrenzung	1540	0,00	0,00	0,00
<b>Summe Passiva (12 + 13 + 14 + 15)</b>			<b>40.219.317,31</b>	<b>40.504.121,42</b>	<b>284.804,11</b>

# Nettovermögensveränderungsrechnung (Anlage 1d)



Nettovermögensveränderungsrechnung	Saldo der Eröffnungsbilanz	Kumuliertes Nettoergebnis	Haushalts-rücklagen	Neubewertungs-rücklagen	Fremdwährungs-umrechnungs-rücklagen	Summe Nettovermögen
<b>Nettovermögen zum 31.12.2023</b>	<b>20.922.094,19</b>	<b>2.214.832,90</b>	<b>42.474,68</b>	<b>1.040.756,09</b>	<b>0,00</b>	<b>24.220.157,86</b>
1. Änderungen der Ansatz- und Bewertungsmethoden	0,00	0,00	XXXXXXXXXXXXXX	0,00	0,00	0,00
2. Nacherfassung von Vermögenswerten	0,00	0,00	0,00	0,00	0,00	0,00
3. Änderung der erstmaligen Eröffnungsbilanz (gem. § 38 Abs. 8)	0,00	0,00	0,00	0,00	0,00	0,00
<b>Angepasstes Nettovermögen zum 31.12.2023</b>	<b>20.922.094,19</b>	<b>2.214.832,90</b>	<b>42.474,68</b>	<b>1.040.756,09</b>	<b>0,00</b>	<b>24.220.157,86</b>
4. Veränderung aus der Bewertung von zur Veräußerung verfügbarer Finanzinstrumente	XXXXXXXXXXXXXX	XXXXXXXXXXXXXX	XXXXXXXXXXXXXX	0,00	XXXXXXXXXXXXXX	0,00
5. Veränderung aus der Bewertung von Beteiligungen	XXXXXXXXXXXXXX	XXXXXXXXXXXXXX	XXXXXXXXXXXXXX	35.185,73	XXXXXXXXXXXXXX	35.185,73
6. Veränderung aus der Umrechnung von Vermögen und Fremdmittel in fremder Währung	XXXXXXXXXXXXXX	XXXXXXXXXXXXXX	XXXXXXXXXXXXXX	XXXXXXXXXXXXXX	0,00	0,00
7. Veränderung aus Kapitalverminderungen und -erhöhungen	XXXXXXXXXXXXXX	0,00	0,00	0,00	0,00	0,00
<b>Summe Nettoveränderung, die nicht in die Ergebnisrechnung eingegangen ist</b>						
8. Nettoergebnis des Finanzjahres (SA0)	XXXXXXXXXXXXXX	-302.091,64	XXXXXXXXXXXXXX	XXXXXXXXXXXXXX	XXXXXXXXXXXXXX	-302.091,64
9. Haushaltsrücklagen (SA01)	XXXXXXXXXXXXXX	-46.228,91	46.228,91	XXXXXXXXXXXXXX	XXXXXXXXXXXXXX	0,00
<b>Nettovermögen zum 31.12.2024</b>	<b>20.922.094,19</b>	<b>1.866.512,35</b>	<b>88.703,59</b>	<b>1.075.941,82</b>	<b>0,00</b>	<b>23.953.251,95</b>



# Haushaltspotential (aufbauend auf der Ergebnisrechnung)



MVAG	Mittelverwendungs- und -aufbringungsgruppen	Mittelaufbringung	Mittelverwendung	Saldo
211	Erträge aus der operativen Verwaltungstätigkeit	12.394.541,74		
212	Erträge aus Transfers	1.317.322,18		
213	Finanzerträge	184,60		
<b>Summe Erträge (SU 21)</b>		13.712.048,52		
2117	Nicht finanzierungswirksame operative Erträge (Auflösung von Rückstellungen und Aktivierte Eigenleistungen)	-40.520,47		
2127	Nicht finanzierungswirksamer Transferertrag (Auflösung von Investitionszuschüssen)	-201.279,58		
2136	Sonstige nicht finanzierungswirksame Finanzerträge (Auflösung von RS Bewertung von Beteiligungen und aktiven Finanzinstrumenten)			
<b>Nicht finanzwirksame Erträge</b>		-241.800,05		
<b>Finanzwirksame Erträge</b>		13.470.248,47		
221	Personalaufwand		2.540.111,20	
222	Sachaufwand		6.250.004,73	
223	Transferaufwand		4.830.071,39	
224	Finanzaufwand		393.952,84	
<b>Summe Aufwendungen (SU 22)</b>			14.014.140,16	
2214	Nicht finanzierungswirksamer Personalaufwand (Dotierung RS für Abfertigungen, Jubiläum u. nicht konsumierte Urlaube)		-69.133,63	
2226	Nicht finanzierungswirksamer Sachaufwand (inkl. Abschreibungen, Dotierung von RS Prozess, ausstehende Rechnungen)		-1.612.952,91	
2237	Nicht finanzierungswirksamer Transferaufwand (Dotierungen von RS f. Pensionen)			
2245	Nicht finanzierungswirksamer Finanzaufwand (Wertberichtigungen zu Finanzinstrumenten, Aufwendungen aus der Bewertung von Beteiligungen)			
<b>Nicht finanzwirksame Aufwendungen</b>			-1.682.086,54	
<b>Finanzwirksame Aufwendungen</b>			12.332.053,62	
<b>Finanzwirksames Ergebnis</b>		13.470.248,47	12.332.053,62	<b>1.138.194,85</b>

MVAG	Mittelverwendungs- und -aufbringungsgruppen	Mittelaufbringung	Mittelverwendung	Saldo
332	Einzahlungen aus der Rückzahlung von Darlehen sowie gewährten Vorschüssen (ohne 332x mit Projektcode - Anzahlungen)	588,60		
1141	Vorräte ( - Veränderung)			
1142	Gegebene Anzahlungen auf Vorräte ( - Veränderung)			
1540	Passive Rechnungsabgrenzung			
	Einzahlungen der Kontengruppe 000-089, die keinem Projekt mit Projektcode 1 zugeordnet sind			
	Einzahlungen der Kontengruppe 30, die keinem Projekt mit Projektcode 1 zugeordnet sind	163.529,91		
	- Erträge der Kontogruppe 80 mit Projektcode 1			
2301	Entnahmen von Rücklagen endfälliger Darlehen (Kontengruppe 893)			
<b>Jährliche wiederkehrende Einzahlungen</b>		<b>164.118,51</b>		
36	Auszahlungen aus der Finanzierungstätigkeit (ohne Projektcode 1)		1.071.093,78	
2401	Zuweisung an Rücklagen endfälliger Darlehen (Kontengruppe 793)			
342	Auszahlungen aus der Gewährung von Darlehen sowie gewährten Vorschüssen (ohne 342x mit Projektcode - Anzahlungen)		2.656,84	
1141	Vorräte ( + Veränderung)			
1142	Gegebene Anzahlungen auf Vorräte ( + Veränderung)			
1170	Aktive Rechnungsabgrenzung		-16.035,35	
	Auszahlungen (Investitionen) der Kontengruppe 000-083, die keinem Projekt mit Projektcode 1 zugeordnet sind		248.553,64	
<b>Jährliche wiederkehrende Auszahlungen</b>			<b>1.306.268,91</b>	
	Kontengruppe 871, KT der Ergebnisrechnung, mit Projektcode (BZ)	-82.150,00		
<b>Summe Kapitaltransfers der Ergebnisrechnung</b>		<b>-82.150,00</b>		
<b>H1 Jährliches Haushaltspotential (Eigenmittel)</b>		<b>13.552.216,98</b>	<b>13.638.322,53</b>	<b>-86.105,55</b>
H4VJ Haushaltspotential Vorjahr (Endbestand HP-RL Vorjahr, Konto 935077 = AB)				<b>16.712,47</b>
<b>H2 verfügbares Haushaltspotential (Eigenmittel)</b>				<b>-69.393,08</b>

MVAG	Mittelverwendungs- und -aufbringungsgruppen	Mittelaufbringung	Mittelverwendung	Saldo
<b>Information 1 - Berechnung der tatsächlichen Liquidität</b>				
	im verfügbaren Haushaltspotential enthaltene Bedarfszuweisungen zur Liquiditätssteigerung aus Kontogruppe 871, KT der Ergebnisrechnung ohne Projektcode	400.000,00		
	<b>tatsächlicher Liquiditätsbedarf ohne Rücklagenauflösung (Abgang)</b>	-469.393,08		
2401	Zuweisungen an Haushaltsrücklagen (Kontengruppe 794)		0,16	
2401	Zuweisungen an Haushaltsrücklagen (Kontengruppe 795)		2,40	
<b>Jährliche Aufwände für Rücklagen</b>			2,56	
2301	Entnahmen von Haushaltsrücklagen (Kontengruppe 894)	0,04		
2301	Entnahmen von Haushaltsrücklagen (Kontengruppe 895)	0,59		
<b>Jährliche RL-Erträge f. Investitionen (finanzw.)</b>		0,63		
<b>H3 verfügbares Haushaltspotential (Eigenmittel) nach finanzwirksamen Rücklagen</b>		-69.392,45	2,56	<b>-69.395,01</b>
	- Zuweisungen und Umbuchungen an investive Vorhaben		293.981,49	<b>-293.981,49</b>
	+ Rückführungen und Umbuchungen von investiven Vorhaben	426.315,95		<b>426.315,95</b>
<b>H4 kumuliertes Haushaltspotential (Eigenmittel) Endbestand</b>		356.923,50	293.984,05	<b>62.939,45</b>
<b>Information 2 - Abwicklungsbuchung</b>				
H4VJ	Haushaltspotential Rücklage (HP-RL) Anfangsbestand (=Endbestand HP-RL Vorjahr Konto 935077)			<b>16.712,47</b>
	Abwicklung HP-RL (Eigenmittel) - Buchungsbetrag			<b>46.226,98</b>
	Konto HP RL 935077, tatsächlicher Endbestand			<b>62.939,45</b>
	Kontrolle (H4 Berechnung zu HP-RL Konto)			<b>0,00</b>
<b>Information 3 - Eigenmittel im Kassenbestand</b>				
Kassenbestand "operativ"				
	Forderungen Teilsumme A			
	- <b>Teilsummen a (kurzfristig) der Forderungen aus Beilage 3</b>			<b>800.786,78</b>
	Verbindlichkeiten Teilsumme A			
	+ <b>Teilsummen a (kurzfristig) der Verbindlichkeiten aus Beilage 3</b>			<b>227.766,15</b>
<b>Summe "Eigenmittel im Kassenbestand"</b>				<b>-510.081,18</b>

MVAG	Mittelverwendungs- und -aufbringungsgruppen	Mittelaufbringung	Mittelverwendung	Saldo
<b>Information 4 - Zuführungen aus dem Detailnachweis</b>				
Aufstellung aller Konten der KG 899 und KG 799 mit bzw. ohne PC				
	1/980000/799		10.813,44	
	2/853300/899	68.089,44		
	2/980000/899	75.058,46		
	Summe ohne PC	143.147,90	10.813,44	<b>132.334,46</b>
	5/240000/799 PC 1 240000		7.600,00	
	5/240100/799 PC 1 240100		12.927,46	
	5/639200/799 PC 1 639200		71.035,84	
	5/649000/799 PC 1 649000		54.531,00	
	5/815000/799 PC 1 815000		15.232,06	
	5/850106/799 PC 1 850106		110.366,07	
	5/850300/799 PC 1 850300		86.534,08	
	5/853300/799 PC 1 853300		68.089,44	
	6/639400/899 PC 1 639400	71.035,84		
	6/710000/899 PC 1 710000	10.813,44		
	6/771002/899 PC 1 771002	15.232,06		
	6/850000/899 PC 1 850000	196.900,15		
	Summe mit PC	293.981,49	426.315,95	<b>-132.334,46</b>

# Ergebnis- und Finanzierungsrechnung Detailnachweis



		MVAG	MVAG	VCQU	Ergebnisrechnung			Finanzierungsrechnung		
		EH	FH		RA 2024	VA 2024	RA - VA	RA 2024	VA 2024	RA - VA
<b>0 Vertretungskörper und allgemeine Verwaltung</b>										
<b>00</b>	<b>Gewählte Gemeindeorgane</b>									
<b>000</b>	<b>Gewählte Gemeindeorgane</b>									
<b>000000</b>	<b>Gewählte Gemeindeorgane</b>									
<b>Operative Gebarung</b>										
2/000000+868000	Pensionssicherungsbeiträge Beamte	2124	3124	16	8.681,43	2.000,00	6.681,43	8.681,43	2.000,00	6.681,43
<b>SU 21 / 31</b>	<b>Summe Erträge / Einzahlungen operative Gebarung</b>				<b>8.681,43</b>	<b>2.000,00</b>	<b>6.681,43</b>	<b>8.681,43</b>	<b>2.000,00</b>	<b>6.681,43</b>
1/000000-457000	Druckwerke	2221	3221		908,95		908,95	908,95		908,95
1/000000-459000	Sonstige Verbrauchsgüter	2221	3221	23		1.000,00	-1.000,00		1.000,00	-1.000,00
1/000000-582000	Sonstige Dienstgeberbeiträge zur sozialen Sicherheit	2212	3212	20	17.743,31	19.200,00	-1.456,69	17.743,31	19.200,00	-1.456,69
1/000000-670000	Versicherungen	2222	3222	24	2.661,86	2.800,00	-138,14	2.661,86	2.800,00	-138,14
1/000000-721000	Bezüge der gewählten Organe	2225	3225	22	268.858,00	320.400,00	-51.542,00	268.858,00	320.400,00	-51.542,00
1/000000-723000	Amtspauschalien und Repräsentationsausgaben	2225	3225	24	5.275,95	8.000,00	-2.724,05	4.386,89	8.000,00	-3.613,11
1/000000-724000	Reisegebühren	2225	3225	24		100,00	-100,00		100,00	-100,00
1/000000-728000	Aufwendungen Aus-/Weiterbildung	2225	3225	24		1.000,00	-1.000,00		1.000,00	-1.000,00
1/000000-752000	Beitrag Gemeindepensionsverband (Anteil Bürgermeister)	2231	3231	26	17.894,81	139.300,00	-121.405,19	17.894,81	139.300,00	-121.405,19
1/000000-757000	Schulungsbeiträge	2234	3234	27	8.929,53	8.500,00	429,53	8.929,53	8.500,00	429,53
1/000000-760000	Pensionen und sonstige Ruhebezüge	2234	3234	21		15.300,00	-15.300,00		15.300,00	-15.300,00
<b>SU 22 / 32</b>	<b>Summe Aufwendungen / Auszahlungen operative Gebarung</b>				<b>322.272,41</b>	<b>515.600,00</b>	<b>-193.327,59</b>	<b>321.383,35</b>	<b>515.600,00</b>	<b>-194.216,65</b>
<b>SA 0 / SA 1</b>	<b>(0) Nettoergebnis (21 - 22) / (1) Geldfluss operative Gebarung (31 - 32)</b>				<b>-313.590,98</b>	<b>-513.600,00</b>	<b>200.009,02</b>	<b>-312.701,92</b>	<b>-513.600,00</b>	<b>200.898,08</b>
<b>SU 23</b>	<b>Summe Haushaltsrücklagen</b>				<b>0,00</b>	<b>0,00</b>	<b>0,00</b>	<b>0,00</b>	<b>0,00</b>	<b>0,00</b>
<b>SA00</b>	<b>Nettoergebnis nach Zuw./Entn. Haushaltsrücklagen (Saldo 0 +/- SU23)</b>				<b>-313.590,98</b>	<b>-513.600,00</b>	<b>200.009,02</b>			
<b>Investive Gebarung</b>										
<b>SU 33</b>	<b>Summe Einzahlungen investive Gebarung</b>							<b>0,00</b>	<b>0,00</b>	<b>0,00</b>
<b>SU 34</b>	<b>Summe Auszahlungen investive Gebarung</b>							<b>0,00</b>	<b>0,00</b>	<b>0,00</b>
<b>SA2</b>	<b>Saldo (2) Geldfluss aus der Investiven Gebarung (33 - 34)</b>							<b>0,00</b>	<b>0,00</b>	<b>0,00</b>
<b>SA3</b>	<b>Saldo (3) Nettofinanzierungssaldo (Saldo 1 + Saldo 2)</b>							<b>-312.701,92</b>	<b>-513.600,00</b>	<b>200.898,08</b>
<b>Finanzierungstätigkeit</b>										
<b>SU 35</b>	<b>Summe Einzahlungen aus der Finanzierungstätigkeit</b>							<b>0,00</b>	<b>0,00</b>	<b>0,00</b>
<b>SU 36</b>	<b>Summe Auszahlungen aus der Finanzierungstätigkeit</b>							<b>0,00</b>	<b>0,00</b>	<b>0,00</b>
<b>SA4</b>	<b>Saldo (4) Geldfluss aus der Finanzierungstätigkeit (35 - 36)</b>							<b>0,00</b>	<b>0,00</b>	<b>0,00</b>
<b>SA5</b>	<b>Saldo (5) Geldfluss aus der voranschlagswirksamen Gebarung (Saldo 3 + Saldo 4)</b>							<b>-312.701,92</b>	<b>-513.600,00</b>	<b>200.898,08</b>

		MVAG			Ergebnisrechnung			Finanzierungsrechnung		
		EH	FH	VCQU	RA 2024	VA 2024	RA - VA	RA 2024	VA 2024	RA - VA
<b>01</b>	<b>Hauptverwaltung</b>									
<b>010</b>	<b>Zentralamt</b>									
<b>010000</b>	<b>Stadtgemeindeamt</b>									
<b>Operative Gebarung</b>										
2/010000+816000	Einnahmen Kopien/Fax	2114	3114	13	384,30	700,00	-315,70	384,30	700,00	-315,70
2/010000+817000	Erträge aus der Auflösung von sonstigen Rückstellungen	2117			17.031,01	9.900,00	7.131,01			
2/010000+829100	Sonstige Einnahmen	2116	3116	18	1.109,39	400,00	709,39	1.109,39	400,00	709,39
2/010000+863000	AMS: Zuschuss Altersteilzeit	2121	3121		8.622,00	5.000,00	3.622,00	8.622,00	5.000,00	3.622,00
2/010000+863100	AUVA: Zuschüsse Entgeltfortzahlung	2121	3121	15	699,06	4.000,00	-3.300,94	699,06	4.000,00	-3.300,94
<b>SU 21 / 31</b>	<b>Summe Erträge / Einzahlungen operative Gebarung</b>				<b>27.845,76</b>	<b>20.000,00</b>	<b>7.845,76</b>	<b>10.814,75</b>	<b>10.100,00</b>	<b>714,75</b>
1/010000-400000	Geringwertige Wirtschaftsgüter	2221	3221	23	4.126,52	10.000,00	-5.873,48	4.126,52	10.000,00	-5.873,48
1/010000-430000	Lebensmittel	2221	3221	23	4.469,77	2.500,00	1.969,77	4.488,36	2.500,00	1.988,36
1/010000-456000	Schreib-, Zeichen- und sonstige Büromittel	2221	3221	23	5.799,66	6.000,00	-200,34	6.575,99	6.000,00	575,99
1/010000-457000	Druckwerke	2221	3221	23	1.589,09	4.000,00	-2.410,91	1.589,09	4.000,00	-2.410,91
1/010000-459000	Sonstige Verbrauchsgüter	2221	3221	23	1.570,21	3.000,00	-1.429,79	1.570,21	3.000,00	-1.429,79
1/010000-510000	Geldbezüge der Vertragsbediensteten der Verwaltung	2211	3211	20	218.180,26	245.200,00	-27.019,74	218.180,26	245.200,00	-27.019,74
1/010000-511000	Geldbezüge Vertragsbediensteter in handwerklicher Verwendung	2211	3211	20	17.359,64	13.900,00	3.459,64	17.359,64	13.900,00	3.459,64
1/010000-522000	Angestellte nicht ganzjährig beschäftigt	2211	3211	20	16.251,01	1.600,00	14.651,01	16.251,01	1.600,00	14.651,01
1/010000-563000	Sonstige Aufwandsentschädigungen	2213	3213		81,82	100,00	-18,18	81,82	100,00	-18,18
1/010000-565000	Mehrleistungsvergütungen	2211	3211	20	11.772,46	5.400,00	6.372,46	11.772,46	5.400,00	6.372,46
1/010000-566000	Zuwendungen aus Anlass von Dienstjubiläen	2212	3212		8.924,00	9.000,00	-76,00	8.924,00	9.000,00	-76,00
1/010000-569000	Sonstige Nebengebühren	2211	3211	20	8.647,01	7.000,00	1.647,01	8.647,01	7.000,00	1.647,01
1/010000-580000	Dienstgeberbeiträge Ausgleichsfonds für Familienbeihilfen	2212	3212	20	10.336,46	10.400,00	-63,54	10.336,46	10.400,00	-63,54
1/010000-582000	Sonstige Dienstgeberbeiträge zur sozialen Sicherheit	2212	3212	20	60.915,16	61.600,00	-684,84	60.915,16	61.600,00	-684,84
1/010000-591000	Dotierung von Rückstellungen für Abfertigungen	2214			7.357,93	10.000,00	-2.642,07			
1/010000-592000	Dotierung von Rückstellungen für Jubiläumszuwendungen	2214			7.292,22	6.700,00	592,22			
1/010000-618000	Instandhaltung von sonstigen Anlagen	2224	3224	24	2.647,41	4.000,00	-1.352,59	3.411,21	4.000,00	-588,79
1/010000-630000	Postdienste	2222	3222	24	20.698,85	15.000,00	5.698,85	20.698,85	15.000,00	5.698,85
1/010000-631000	Telekommunikationsdienste	2222	3222	24	9.015,76	7.000,00	2.015,76	8.761,71	7.000,00	1.761,71
1/010000-670000	Versicherungen	2222	3222	24	9.209,19	12.400,00	-3.190,81	11.292,15	12.400,00	-1.107,85
1/010000-680000	Planmäßige Abschreibung	2226			33.127,15	28.800,00	4.327,15			

		MVAG			Ergebnisrechnung			Finanzierungsrechnung		
		EH	FH	VCQU	RA 2024	VA 2024	RA - VA	RA 2024	VA 2024	RA - VA
1/010000-700000	Mietzinse	2223	3223	24	29.708,50	30.500,00	-791,50	30.017,56	30.500,00	-482,44
1/010000-720000	Interne Verrechnung Stunden Bauhof	2225	3225	24	9.648,52	800,00	8.848,52	9.648,52	800,00	8.848,52
1/010000-724000	Reisegebühren	2225	3225	24	834,28	700,00	134,28	834,28	700,00	134,28
1/010000-728000	Entgelte für sonstige Leistungen	2225	3225	24	32.626,13	25.000,00	7.626,13	33.379,67	25.000,00	8.379,67
1/010000-752000	Beitrag Gemeindepensionsverband (Anteil Beamte)	2231	3231		118.251,19		118.251,19	118.251,19		118.251,19
<b>SU 22 / 32</b>	<b>Summe Aufwendungen / Auszahlungen operative Gebarung</b>				<b>650.440,20</b>	<b>520.600,00</b>	<b>129.840,20</b>	<b>607.113,13</b>	<b>475.100,00</b>	<b>132.013,13</b>
<b>SA 0 / SA 1</b>	<b>(0) Nettoergebnis (21 - 22) / (1) Geldfluss operative Gebarung (31 - 32)</b>				<b>-622.594,44</b>	<b>-500.600,00</b>	<b>-121.994,44</b>	<b>-596.298,38</b>	<b>-465.000,00</b>	<b>-131.298,38</b>
<b>SU 23</b>	<b>Summe Haushaltsrücklagen</b>				<b>0,00</b>	<b>0,00</b>	<b>0,00</b>	<b>0,00</b>	<b>0,00</b>	<b>0,00</b>
<b>SA00</b>	<b>Nettoergebnis nach Zuw./Entn. Haushaltsrücklagen (Saldo 0 +/- SU23)</b>				<b>-622.594,44</b>	<b>-500.600,00</b>	<b>-121.994,44</b>			
<b>Investive Gebarung</b>										
<b>SU 33</b>	<b>Summe Einzahlungen investive Gebarung</b>							<b>0,00</b>	<b>0,00</b>	<b>0,00</b>
1/010000-042000	Amts-, Betriebs- und Geschäftsausstattung		3415	2 41				9.808,84	17.000,00	-7.191,16
1/010000-070000	Aktivierungsfähige Rechte (immaterielle Vermögenswerte)		3411	2				9.669,96		9.669,96
<b>SU 34</b>	<b>Summe Auszahlungen investive Gebarung</b>							<b>19.478,80</b>	<b>17.000,00</b>	<b>2.478,80</b>
<b>SA2</b>	<b>Saldo (2) Geldfluss aus der Investiven Gebarung (33 - 34)</b>							<b>-19.478,80</b>	<b>-17.000,00</b>	<b>-2.478,80</b>
<b>SA3</b>	<b>Saldo (3) Nettofinanzierungssaldo (Saldo 1 + Saldo 2)</b>							<b>-615.777,18</b>	<b>-482.000,00</b>	<b>-133.777,18</b>
<b>Finanzierungstätigkeit</b>										
<b>SU 35</b>	<b>Summe Einzahlungen aus der Finanzierungstätigkeit</b>							<b>0,00</b>	<b>0,00</b>	<b>0,00</b>
<b>SU 36</b>	<b>Summe Auszahlungen aus der Finanzierungstätigkeit</b>							<b>0,00</b>	<b>0,00</b>	<b>0,00</b>
<b>SA4</b>	<b>Saldo (4) Geldfluss aus der Finanzierungstätigkeit (35 - 36)</b>							<b>0,00</b>	<b>0,00</b>	<b>0,00</b>
<b>SA5</b>	<b>Saldo (5) Geldfluss aus der voranschlagswirksamen Gebarung (Saldo 3 + Saldo 4)</b>							<b>-615.777,18</b>	<b>-482.000,00</b>	<b>-133.777,18</b>
<b>015</b>	<b>Pressestelle, Amtsblatt und Öffentlichkeitsarbeit</b>									
<b>015000</b>	<b>Pressestelle, Amtsblatt und Öffentlichkeitsarbeit</b>									
<b>Operative Gebarung</b>										
2/015000+810000	Nebenerlöse Inserate	2114	3114	13	6.769,50	8.000,00	-1.230,50	4.185,50	8.000,00	-3.814,50
<b>SU 21 / 31</b>	<b>Summe Erträge / Einzahlungen operative Gebarung</b>				<b>6.769,50</b>	<b>8.000,00</b>	<b>-1.230,50</b>	<b>4.185,50</b>	<b>8.000,00</b>	<b>-3.814,50</b>
1/015000-457000	Druckwerk "Pöchlarn aktuell"	2221	3221	23	33.299,70	24.500,00	8.799,70	33.299,70	24.500,00	8.799,70
1/015000-457100	Druckwerke	2221	3221		2.450,00		2.450,00	2.450,00		2.450,00
1/015000-630000	Postdienste "Pöchlarn aktuell"	2222	3222	24	432,43	4.000,00	-3.567,57	432,43	4.000,00	-3.567,57
1/015000-723000	Amtspauschalien und Repräsentationsaufwendungen	2225	3225	24	631,12	200,00	431,12	631,12	200,00	431,12
1/015000-728000	Entgelte für Sonstige Leistungen	2225	3225	24	7.508,60	6.000,00	1.508,60	7.508,60	6.000,00	1.508,60
<b>SU 22 / 32</b>	<b>Summe Aufwendungen / Auszahlungen operative Gebarung</b>				<b>44.321,85</b>	<b>34.700,00</b>	<b>9.621,85</b>	<b>44.321,85</b>	<b>34.700,00</b>	<b>9.621,85</b>
<b>SA 0 / SA 1</b>	<b>(0) Nettoergebnis (21 - 22) / (1) Geldfluss operative Gebarung (31 - 32)</b>				<b>-37.552,35</b>	<b>-26.700,00</b>	<b>-10.852,35</b>	<b>-40.136,35</b>	<b>-26.700,00</b>	<b>-13.436,35</b>
<b>SU 23</b>	<b>Summe Haushaltsrücklagen</b>				<b>0,00</b>	<b>0,00</b>	<b>0,00</b>	<b>0,00</b>	<b>0,00</b>	<b>0,00</b>

		MVAG MVAG VCQU			Ergebnisrechnung			Finanzierungsrechnung		
		EH	FH		RA 2024	VA 2024	RA - VA	RA 2024	VA 2024	RA - VA
<b>SA00</b>	<b>Nettoergebnis nach Zuw./Entn. Haushaltsrücklagen (Saldo 0 +/- SU23)</b>				<b>-37.552,35</b>	<b>-26.700,00</b>	<b>-10.852,35</b>			
<b>Investive Gebarung</b>										
<b>SU 33</b>	<b>Summe Einzahlungen investive Gebarung</b>							<b>0,00</b>	<b>0,00</b>	<b>0,00</b>
<b>SU 34</b>	<b>Summe Auszahlungen investive Gebarung</b>							<b>0,00</b>	<b>0,00</b>	<b>0,00</b>
<b>SA2</b>	<b>Saldo (2) Geldfluss aus der Investiven Gebarung (33 – 34)</b>							<b>0,00</b>	<b>0,00</b>	<b>0,00</b>
<b>SA3</b>	<b>Saldo (3) Nettofinanzierungssaldo (Saldo 1 + Saldo 2)</b>							<b>-40.136,35</b>	<b>-26.700,00</b>	<b>-13.436,35</b>
<b>Finanzierungstätigkeit</b>										
<b>SU 35</b>	<b>Summe Einzahlungen aus der Finanzierungstätigkeit</b>							<b>0,00</b>	<b>0,00</b>	<b>0,00</b>
<b>SU 36</b>	<b>Summe Auszahlungen aus der Finanzierungstätigkeit</b>							<b>0,00</b>	<b>0,00</b>	<b>0,00</b>
<b>SA4</b>	<b>Saldo (4) Geldfluss aus der Finanzierungstätigkeit (35 – 36)</b>							<b>0,00</b>	<b>0,00</b>	<b>0,00</b>
<b>SA5</b>	<b>Saldo (5) Geldfluss aus der voranschlagswirksamen Gebarung (Saldo 3 + Saldo 4)</b>							<b>-40.136,35</b>	<b>-26.700,00</b>	<b>-13.436,35</b>
<b>019</b>	<b>Repräsentation</b>									
<b>019000</b>	<b>Repräsentation</b>									
<b>Operative Gebarung</b>										
<b>SU 21 / 31</b>	<b>Summe Erträge / Einzahlungen operative Gebarung</b>				<b>0,00</b>	<b>0,00</b>	<b>0,00</b>	<b>0,00</b>	<b>0,00</b>	<b>0,00</b>
1/019000-720000	Interne Verrechnung Stunden Bauhof	2225	3225	24	8.576,47	7.900,00	676,47	8.576,47	7.900,00	676,47
1/019000-723000	Amtspauschalien und Repräsentationsauslagen	2225	3225	24	380,20	2.000,00	-1.619,80	380,20	2.000,00	-1.619,80
1/019000-723200	Neujahrsempfang	2225	3225	24	29.882,22	19.000,00	10.882,22	27.128,55	19.000,00	8.128,55
<b>SU 22 / 32</b>	<b>Summe Aufwendungen / Auszahlungen operative Gebarung</b>				<b>38.838,89</b>	<b>28.900,00</b>	<b>9.938,89</b>	<b>36.085,22</b>	<b>28.900,00</b>	<b>7.185,22</b>
<b>SA 0 / SA 1</b>	<b>(0) Nettoergebnis (21 - 22) / (1) Geldfluss operative Gebarung (31 – 32)</b>				<b>-38.838,89</b>	<b>-28.900,00</b>	<b>-9.938,89</b>	<b>-36.085,22</b>	<b>-28.900,00</b>	<b>-7.185,22</b>
<b>SU 23</b>	<b>Summe Haushaltsrücklagen</b>				<b>0,00</b>	<b>0,00</b>	<b>0,00</b>	<b>0,00</b>	<b>0,00</b>	<b>0,00</b>
<b>SA00</b>	<b>Nettoergebnis nach Zuw./Entn. Haushaltsrücklagen (Saldo 0 +/- SU23)</b>				<b>-38.838,89</b>	<b>-28.900,00</b>	<b>-9.938,89</b>			
<b>Investive Gebarung</b>										
<b>SU 33</b>	<b>Summe Einzahlungen investive Gebarung</b>							<b>0,00</b>	<b>0,00</b>	<b>0,00</b>
<b>SU 34</b>	<b>Summe Auszahlungen investive Gebarung</b>							<b>0,00</b>	<b>0,00</b>	<b>0,00</b>
<b>SA2</b>	<b>Saldo (2) Geldfluss aus der Investiven Gebarung (33 – 34)</b>							<b>0,00</b>	<b>0,00</b>	<b>0,00</b>
<b>SA3</b>	<b>Saldo (3) Nettofinanzierungssaldo (Saldo 1 + Saldo 2)</b>							<b>-36.085,22</b>	<b>-28.900,00</b>	<b>-7.185,22</b>
<b>Finanzierungstätigkeit</b>										
<b>SU 35</b>	<b>Summe Einzahlungen aus der Finanzierungstätigkeit</b>							<b>0,00</b>	<b>0,00</b>	<b>0,00</b>
<b>SU 36</b>	<b>Summe Auszahlungen aus der Finanzierungstätigkeit</b>							<b>0,00</b>	<b>0,00</b>	<b>0,00</b>
<b>SA4</b>	<b>Saldo (4) Geldfluss aus der Finanzierungstätigkeit (35 – 36)</b>							<b>0,00</b>	<b>0,00</b>	<b>0,00</b>
<b>SA5</b>	<b>Saldo (5) Geldfluss aus der voranschlagswirksamen Gebarung (Saldo 3 + Saldo 4)</b>							<b>-36.085,22</b>	<b>-28.900,00</b>	<b>-7.185,22</b>

		MVAG			Ergebnisrechnung			Finanzierungsrechnung		
		EH	FH	VCQU	RA 2024	VA 2024	RA - VA	RA 2024	VA 2024	RA - VA
<b>02</b>	<b>Hauptverwaltung</b>									
<b>022</b>	<b>Standesamt</b>									
<b>022000</b>	<b>STA- und STB-Verband Pöchlarn</b>									
<b>Operative Gebarung</b>										
2/022000+810000	Erträge aus Leistungen	2114	3114		150,00		150,00	150,00		150,00
2/022000+817000	Erträge aus der Auflösung von sonstigen Rückstellungen	2117				800,00	-800,00			
2/022000+827000	Kostensätze für die Überlassung von Bediensteten an Dritte	2116	3116	18	81.746,07	65.000,00	16.746,07	56.174,47	65.000,00	-8.825,53
2/022000+862000	Guthaben Verband aus Vorjahr	2121	3121		5.278,77		5.278,77	5.278,77		5.278,77
<b>SU 21 / 31</b>	<b>Summe Erträge / Einzahlungen operative Gebarung</b>				<b>87.174,84</b>	<b>65.800,00</b>	<b>21.374,84</b>	<b>61.603,24</b>	<b>65.000,00</b>	<b>-3.396,76</b>
1/022000-510000	Geldbezüge der Vertragsbediensteten der Verwaltung	2211	3211	20	54.063,78	34.000,00	20.063,78	54.063,78	34.000,00	20.063,78
1/022000-511000	Geldbezüge der Vertragsbediensteten in handwerklicher Verwendung	2211	3211	20	1.657,32	1.600,00	57,32	1.657,32	1.600,00	57,32
1/022000-563000	Sonstige Aufwandsentschädigungen	2213	3213	20	1.073,38	1.900,00	-826,62	1.073,38	1.900,00	-826,62
1/022000-565000	Mehrleistungsvergütungen	2211	3211	20	2.604,02	700,00	1.904,02	2.604,02	700,00	1.904,02
1/022000-569000	sonstige Nebengebühren	2211	3211	20	5.977,90	2.000,00	3.977,90	5.977,90	2.000,00	3.977,90
1/022000-580000	Dienstgeberbeiträge Ausgleichsfonds für Familienbeihilfen	2212	3212	20	2.407,88	1.500,00	907,88	2.407,88	1.500,00	907,88
1/022000-582000	Sonstige Dienstgeberbeiträge zur sozialen Sicherheit	2212	3212	20	13.811,79	8.500,00	5.311,79	13.811,79	8.500,00	5.311,79
1/022000-592000	Dotierung von Rückstellungen für Jubiläumswendungen	2214			1.245,60	500,00	745,60			
1/022000-724000	Reisegebühren	2225	3225	24	178,08	100,00	78,08	178,08	100,00	78,08
1/022000-752000	Verbandsbeitrag Pöchlarn	2231	3231	26	28.800,00	28.000,00	800,00	28.800,00	28.000,00	800,00
1/022000-760000	Pensionen und sonstige Ruhebezüge	2234	3234	21		14.300,00	-14.300,00		14.300,00	-14.300,00
<b>SU 22 / 32</b>	<b>Summe Aufwendungen / Auszahlungen operative Gebarung</b>				<b>111.819,75</b>	<b>93.100,00</b>	<b>18.719,75</b>	<b>110.574,15</b>	<b>92.600,00</b>	<b>17.974,15</b>
<b>SA 0 / SA 1</b>	<b>(0) Nettoergebnis (21 - 22) / (1) Geldfluss operative Gebarung (31 - 32)</b>				<b>-24.644,91</b>	<b>-27.300,00</b>	<b>2.655,09</b>	<b>-48.970,91</b>	<b>-27.600,00</b>	<b>-21.370,91</b>
<b>SU 23</b>	<b>Summe Haushaltsrücklagen</b>				<b>0,00</b>	<b>0,00</b>	<b>0,00</b>	<b>0,00</b>	<b>0,00</b>	<b>0,00</b>
<b>SA00</b>	<b>Nettoergebnis nach Zuw./Entn. Haushaltsrücklagen (Saldo 0 +/- SU23)</b>				<b>-24.644,91</b>	<b>-27.300,00</b>	<b>2.655,09</b>			
<b>Investive Gebarung</b>										
<b>SU 33</b>	<b>Summe Einzahlungen investive Gebarung</b>							<b>0,00</b>	<b>0,00</b>	<b>0,00</b>
<b>SU 34</b>	<b>Summe Auszahlungen investive Gebarung</b>							<b>0,00</b>	<b>0,00</b>	<b>0,00</b>
<b>SA2</b>	<b>Saldo (2) Geldfluss aus der Investiven Gebarung (33 - 34)</b>							<b>0,00</b>	<b>0,00</b>	<b>0,00</b>
<b>SA3</b>	<b>Saldo (3) Nettofinanzierungssaldo (Saldo 1 + Saldo 2)</b>							<b>-48.970,91</b>	<b>-27.600,00</b>	<b>-21.370,91</b>
<b>Finanzierungstätigkeit</b>										
<b>SU 35</b>	<b>Summe Einzahlungen aus der Finanzierungstätigkeit</b>							<b>0,00</b>	<b>0,00</b>	<b>0,00</b>
<b>SU 36</b>	<b>Summe Auszahlungen aus der Finanzierungstätigkeit</b>							<b>0,00</b>	<b>0,00</b>	<b>0,00</b>

		MVAG MVAG VCQU			Ergebnisrechnung			Finanzierungsrechnung		
		EH	FH		RA 2024	VA 2024	RA - VA	RA 2024	VA 2024	RA - VA
<b>SA4</b>	<b>Saldo (4) Geldfluss aus der Finanzierungstätigkeit (35 – 36)</b>							<b>0,00</b>	<b>0,00</b>	<b>0,00</b>
<b>SA5</b>	<b>Saldo (5) Geldfluss aus der voranschlagswirksamen Gebarung (Saldo 3 + Saldo 4)</b>							<b>-48.970,91</b>	<b>-27.600,00</b>	<b>-21.370,91</b>
<b>024</b>	<b>Wahlamt</b>									
<b>024000</b>	<b>Wahlamt</b>									
<b>Operative Gebarung</b>										
2/024000+816000	Kostenbeitrag für Wahlen	2114	3114	13	6.776,65	3.000,00	3.776,65	6.776,65	3.000,00	3.776,65
<b>SU 21 / 31</b>	<b>Summe Erträge / Einzahlungen operative Gebarung</b>				<b>6.776,65</b>	<b>3.000,00</b>	<b>3.776,65</b>	<b>6.776,65</b>	<b>3.000,00</b>	<b>3.776,65</b>
1/024000-456000	Schreib-, Zeichen- und sonstige Büromittel	2221	3221		398,60		398,60	398,60		398,60
1/024000-630000	Postdienste	2222	3222	24	729,76	4.000,00	-3.270,24	729,76	4.000,00	-3.270,24
1/024000-680000	Planmäßige Abschreibung	2226			544,86	500,00	44,86			
1/024000-728000	Entgelte für sonstige Leistungen	2225	3225	24	13.357,06	8.000,00	5.357,06	12.988,06	8.000,00	4.988,06
<b>SU 22 / 32</b>	<b>Summe Aufwendungen / Auszahlungen operative Gebarung</b>				<b>15.030,28</b>	<b>12.500,00</b>	<b>2.530,28</b>	<b>14.116,42</b>	<b>12.000,00</b>	<b>2.116,42</b>
<b>SA 0 / SA 1</b>	<b>(0) Nettoergebnis (21 - 22) / (1) Geldfluss operative Gebarung (31 – 32)</b>				<b>-8.253,63</b>	<b>-9.500,00</b>	<b>1.246,37</b>	<b>-7.339,77</b>	<b>-9.000,00</b>	<b>1.660,23</b>
<b>SU 23</b>	<b>Summe Haushaltsrücklagen</b>				<b>0,00</b>	<b>0,00</b>	<b>0,00</b>	<b>0,00</b>	<b>0,00</b>	<b>0,00</b>
<b>SA00</b>	<b>Nettoergebnis nach Zuw./Entn. Haushaltsrücklagen (Saldo 0 +/- SU23)</b>				<b>-8.253,63</b>	<b>-9.500,00</b>	<b>1.246,37</b>			
<b>Investive Gebarung</b>										
<b>SU 33</b>	<b>Summe Einzahlungen investive Gebarung</b>							<b>0,00</b>	<b>0,00</b>	<b>0,00</b>
<b>SU 34</b>	<b>Summe Auszahlungen investive Gebarung</b>							<b>0,00</b>	<b>0,00</b>	<b>0,00</b>
<b>SA2</b>	<b>Saldo (2) Geldfluss aus der Investiven Gebarung (33 – 34)</b>							<b>0,00</b>	<b>0,00</b>	<b>0,00</b>
<b>SA3</b>	<b>Saldo (3) Nettofinanzierungssaldo (Saldo 1 + Saldo 2)</b>							<b>-7.339,77</b>	<b>-9.000,00</b>	<b>1.660,23</b>
<b>Finanzierungstätigkeit</b>										
<b>SU 35</b>	<b>Summe Einzahlungen aus der Finanzierungstätigkeit</b>							<b>0,00</b>	<b>0,00</b>	<b>0,00</b>
<b>SU 36</b>	<b>Summe Auszahlungen aus der Finanzierungstätigkeit</b>							<b>0,00</b>	<b>0,00</b>	<b>0,00</b>
<b>SA4</b>	<b>Saldo (4) Geldfluss aus der Finanzierungstätigkeit (35 – 36)</b>							<b>0,00</b>	<b>0,00</b>	<b>0,00</b>
<b>SA5</b>	<b>Saldo (5) Geldfluss aus der voranschlagswirksamen Gebarung (Saldo 3 + Saldo 4)</b>							<b>-7.339,77</b>	<b>-9.000,00</b>	<b>1.660,23</b>
<b>029</b>	<b>Amtsgebäude</b>									
<b>029001</b>	<b>Erweiterung Rathaus/Neubau Trausaal</b>									
<b>Operative Gebarung</b>										
<b>SU 21 / 31</b>	<b>Summe Erträge / Einzahlungen operative Gebarung</b>				<b>0,00</b>	<b>0,00</b>	<b>0,00</b>	<b>0,00</b>	<b>0,00</b>	<b>0,00</b>
1/029001-680000	Planmäßige Abschreibung	2226			9.653,73	9.700,00	-46,27			
<b>SU 22 / 32</b>	<b>Summe Aufwendungen / Auszahlungen operative Gebarung</b>				<b>9.653,73</b>	<b>9.700,00</b>	<b>-46,27</b>	<b>0,00</b>	<b>0,00</b>	<b>0,00</b>
<b>SA 0 / SA 1</b>	<b>(0) Nettoergebnis (21 - 22) / (1) Geldfluss operative Gebarung (31 – 32)</b>				<b>-9.653,73</b>	<b>-9.700,00</b>	<b>46,27</b>	<b>0,00</b>	<b>0,00</b>	<b>0,00</b>
<b>SU 23</b>	<b>Summe Haushaltsrücklagen</b>				<b>0,00</b>	<b>0,00</b>	<b>0,00</b>	<b>0,00</b>	<b>0,00</b>	<b>0,00</b>
<b>SA00</b>	<b>Nettoergebnis nach Zuw./Entn. Haushaltsrücklagen (Saldo 0 +/- SU23)</b>				<b>-9.653,73</b>	<b>-9.700,00</b>	<b>46,27</b>			

	MVAG	MVAG	VCQU	Ergebnisrechnung			Finanzierungsrechnung			
				EH	FH		RA 2024	VA 2024	RA - VA	RA 2024
<b>Investive Gebarung</b>										
SU 33								0,00	0,00	0,00
SU 34								0,00	0,00	0,00
SA2								0,00	0,00	0,00
SA3								0,00	0,00	0,00
<b>Finanzierungstätigkeit</b>										
SU 35								0,00	0,00	0,00
SU 36								0,00	0,00	0,00
SA4								0,00	0,00	0,00
SA5								0,00	0,00	0,00
<b>029010 Amtsgebäude Kirchenplatz</b>										
<b>Operative Gebarung</b>										
2/029010+813000	Erträge aus der Auflösung von Investitionszuschüssen (Kapitaltransfers)		2127			1.769,88	1.800,00	-30,12		
2/029010+861200	Annuitätenzuschüsse Land NÖ (11/1)	2121	3121	15		5.906,25	1.600,00	4.306,25	5.906,25	1.600,00
<b>SU 21 / 31</b>	<b>Summe Erträge / Einzahlungen operative Gebarung</b>					<b>7.676,13</b>	<b>3.400,00</b>	<b>4.276,13</b>	<b>5.906,25</b>	<b>1.600,00</b>
1/029010-452000	Treibstoffe	2221	3221	23		-126,66		-126,66		
1/029010-454000	Reinigungsmittel	2221	3221	23		1.312,90	1.500,00	-187,10	1.363,52	1.500,00
1/029010-600000	Strom	2222	3222	24		13.692,93	12.200,00	1.492,93	9.159,53	12.200,00
1/029010-600300	Wärme	2222	3222	24		9.113,43	13.500,00	-4.386,57	10.144,94	13.500,00
1/029010-614000	Instandhaltung von Gebäuden	2224	3224	24		2.441,12	2.000,00	441,12	2.441,12	2.000,00
1/029010-616000	Instandhaltung von Maschinen und maschinellen Anlagen	2224	3224	24		280,42	1.000,00	-719,58	280,42	1.000,00
1/029010-650000	Zinsen Darlehen	2241	3241	25		12.418,29	10.900,00	1.518,29	12.418,29	10.900,00
1/029010-680000	Planmäßige Abschreibung	2226				13.065,19	13.100,00	-34,81		
1/029010-698000	Sonstige Wertberichtigungen / Bestandsminderungen am kurzfristigen und langfristigen Vermögen	2226				3.587,81	3.600,00	-12,19		
1/029010-700000	Miete	2223	3223	24		95.677,29	95.900,00	-222,71	95.677,29	95.900,00
1/029010-710000	Öffentliche Abgaben	2225	3225	24		6.074,90	8.500,00	-2.425,10	6.466,95	8.500,00
<b>SU 22 / 32</b>	<b>Summe Aufwendungen / Auszahlungen operative Gebarung</b>					<b>157.537,62</b>	<b>162.200,00</b>	<b>-4.662,38</b>	<b>137.952,06</b>	<b>145.500,00</b>
<b>SA 0 / SA 1</b>	<b>(0) Nettoergebnis (21 - 22) / (1) Geldfluss operative Gebarung (31 - 32)</b>					<b>-149.861,49</b>	<b>-158.800,00</b>	<b>8.938,51</b>	<b>-132.045,81</b>	<b>-143.900,00</b>
SU 23	Summe Haushaltsrücklagen					0,00	0,00	0,00	0,00	0,00
SA00	Nettoergebnis nach Zuw./Entn. Haushaltsrücklagen (Saldo 0 +/- SU23)					-149.861,49	-158.800,00	8.938,51		
<b>Investive Gebarung</b>										
SU 33	Summe Einzahlungen investive Gebarung							0,00	0,00	0,00
SU 34	Summe Auszahlungen investive Gebarung							0,00	0,00	0,00
SA2	Saldo (2) Geldfluss aus der Investiven Gebarung (33 - 34)							0,00	0,00	0,00

		MVAG			Ergebnisrechnung			Finanzierungsrechnung		
		EH	FH	VCQU	RA 2024	VA 2024	RA - VA	RA 2024	VA 2024	RA - VA
<b>SA3</b>	<b>Saldo (3) Nettofinanzierungssaldo (Saldo 1 + Saldo 2)</b>							<b>-132.045,81</b>	<b>-143.900,00</b>	<b>11.854,19</b>
<b>Finanzierungstätigkeit</b>										
<b>SU 35</b>	<b>Summe Einzahlungen aus der Finanzierungstätigkeit</b>							<b>0,00</b>	<b>0,00</b>	<b>0,00</b>
1/029010-346000	Tilgung Darlehen		3614	65				29.563,66	30.100,00	-536,34
<b>SU 36</b>	<b>Summe Auszahlungen aus der Finanzierungstätigkeit</b>							<b>29.563,66</b>	<b>30.100,00</b>	<b>-536,34</b>
<b>SA4</b>	<b>Saldo (4) Geldfluss aus der Finanzierungstätigkeit (35 – 36)</b>							<b>-29.563,66</b>	<b>-30.100,00</b>	<b>536,34</b>
<b>SA5</b>	<b>Saldo (5) Geldfluss aus der voranschlagswirksamen Gebarung (Saldo 3 + Saldo 4)</b>							<b>-161.609,47</b>	<b>-174.000,00</b>	<b>12.390,53</b>
<b>03 Bauverwaltung</b>										
<b>030 Bauamt</b>										
<b>030000 Bauamt</b>										
<b>Operative Gebarung</b>										
<b>SU 21 / 31</b>	<b>Summe Erträge / Einzahlungen operative Gebarung</b>				<b>0,00</b>	<b>0,00</b>	<b>0,00</b>	<b>0,00</b>	<b>0,00</b>	<b>0,00</b>
1/030000-510000	Geldbezüge der Vertragsbediensteten der Verwaltung	2211	3211	20	94.743,48	87.400,00	7.343,48	94.743,48	87.400,00	7.343,48
1/030000-565000	Mehrleistungsvergütungen	2211	3211	20	1.438,22	1.000,00	438,22	1.438,22	1.000,00	438,22
1/030000-569000	sonstige Nebengebühren	2211	3211	20	5.917,73	4.800,00	1.117,73	5.917,73	4.800,00	1.117,73
1/030000-580000	Dienstgeberbeiträge Ausgleichsfonds für Familienbeihilfen	2212	3212	20	3.777,74	3.400,00	377,74	3.777,74	3.400,00	377,74
1/030000-582000	Dienstgeberbeiträge zur sozialen Sicherheit	2212	3212	20	21.544,53	19.700,00	1.844,53	21.544,53	19.700,00	1.844,53
1/030000-591000	Dotierung von Rückstellungen für Abfertigungen	2214			6.518,38	2.400,00	4.118,38			
1/030000-592000	Dotierung von Rückstellungen für Jubiläumswendungen	2214			2.896,60	1.200,00	1.696,60			
1/030000-723000	Amtspauschalien und Repräsentationsaufwendungen	2225	3225	24	374,80	500,00	-125,20	374,80	500,00	-125,20
1/030000-724000	Reisegebühren	2225	3225	24	32,88		32,88	32,88		32,88
1/030000-728000	Entgelte für sonstige Leistungen	2225	3225	24	6.910,16	4.500,00	2.410,16	3.377,14	4.500,00	-1.122,86
<b>SU 22 / 32</b>	<b>Summe Aufwendungen / Auszahlungen operative Gebarung</b>				<b>144.154,52</b>	<b>124.900,00</b>	<b>19.254,52</b>	<b>131.206,52</b>	<b>121.300,00</b>	<b>9.906,52</b>
<b>SA 0 / SA 1</b>	<b>(0) Nettoergebnis (21 - 22) / (1) Geldfluss operative Gebarung (31 – 32)</b>				<b>-144.154,52</b>	<b>-124.900,00</b>	<b>-19.254,52</b>	<b>-131.206,52</b>	<b>-121.300,00</b>	<b>-9.906,52</b>
<b>SU 23</b>	<b>Summe Haushaltsrücklagen</b>				<b>0,00</b>	<b>0,00</b>	<b>0,00</b>	<b>0,00</b>	<b>0,00</b>	<b>0,00</b>
<b>SA00</b>	<b>Nettoergebnis nach Zuw./Entn. Haushaltsrücklagen (Saldo 0 +/- SU23)</b>				<b>-144.154,52</b>	<b>-124.900,00</b>	<b>-19.254,52</b>			
<b>Investive Gebarung</b>										
<b>SU 33</b>	<b>Summe Einzahlungen investive Gebarung</b>							<b>0,00</b>	<b>0,00</b>	<b>0,00</b>
<b>SU 34</b>	<b>Summe Auszahlungen investive Gebarung</b>							<b>0,00</b>	<b>0,00</b>	<b>0,00</b>
<b>SA2</b>	<b>Saldo (2) Geldfluss aus der Investiven Gebarung (33 – 34)</b>							<b>0,00</b>	<b>0,00</b>	<b>0,00</b>
<b>SA3</b>	<b>Saldo (3) Nettofinanzierungssaldo (Saldo 1 + Saldo 2)</b>							<b>-131.206,52</b>	<b>-121.300,00</b>	<b>-9.906,52</b>

	MVAG	MVAG	VCQU	Ergebnisrechnung			Finanzierungsrechnung			
				EH	FH		RA 2024	VA 2024	RA - VA	RA 2024
<b>Finanzierungstätigkeit</b>										
<b>SU 35</b>	<b>Summe Einzahlungen aus der Finanzierungstätigkeit</b>							<b>0,00</b>	<b>0,00</b>	<b>0,00</b>
<b>SU 36</b>	<b>Summe Auszahlungen aus der Finanzierungstätigkeit</b>							<b>0,00</b>	<b>0,00</b>	<b>0,00</b>
<b>SA4</b>	<b>Saldo (4) Geldfluss aus der Finanzierungstätigkeit (35 – 36)</b>							<b>0,00</b>	<b>0,00</b>	<b>0,00</b>
<b>SA5</b>	<b>Saldo (5) Geldfluss aus der voranschlagswirksamen Gebarung (Saldo 3 + Saldo 4)</b>							<b>-131.206,52</b>	<b>-121.300,00</b>	<b>-9.906,52</b>
<b>031 Amt für Raumordnung und Raumplanung</b>										
<b>031000 Amt für Raumordnung und Raumplanung</b>										
<b>Operative Gebarung</b>										
<b>SU 21 / 31</b>	<b>Summe Erträge / Einzahlungen operative Gebarung</b>							<b>0,00</b>	<b>0,00</b>	<b>0,00</b>
1/031000-650100	Zinsen Abdeckung Fehlbeträge	2241	3241	25	302,40	300,00	2,40	302,40	300,00	2,40
	Raumordnung									
1/031000-680000	Planmäßige Abschreibung	2226			23.119,34	22.100,00	1.019,34			
<b>SU 22 / 32</b>	<b>Summe Aufwendungen / Auszahlungen operative Gebarung</b>				<b>23.421,74</b>	<b>22.400,00</b>	<b>1.021,74</b>	<b>302,40</b>	<b>300,00</b>	<b>2,40</b>
<b>SA 0 / SA 1</b>	<b>(0) Nettoergebnis (21 - 22) / (1) Geldfluss operative Gebarung (31 – 32)</b>				<b>-23.421,74</b>	<b>-22.400,00</b>	<b>-1.021,74</b>	<b>-302,40</b>	<b>-300,00</b>	<b>-2,40</b>
<b>SU 23</b>	<b>Summe Haushaltsrücklagen</b>				<b>0,00</b>	<b>0,00</b>	<b>0,00</b>	<b>0,00</b>	<b>0,00</b>	<b>0,00</b>
<b>SA00</b>	<b>Nettoergebnis nach Zuw./Entn. Haushaltsrücklagen (Saldo 0 +/- SU23)</b>				<b>-23.421,74</b>	<b>-22.400,00</b>	<b>-1.021,74</b>			
<b>Investive Gebarung</b>										
<b>SU 33</b>	<b>Summe Einzahlungen investive Gebarung</b>							<b>0,00</b>	<b>0,00</b>	<b>0,00</b>
1/031000-070000	Aktivierungsfähige Rechte (immaterielle Vermögenswerte)	3411	2	42				8.421,06	28.000,00	-19.578,94
<b>SU 34</b>	<b>Summe Auszahlungen investive Gebarung</b>							<b>8.421,06</b>	<b>28.000,00</b>	<b>-19.578,94</b>
<b>SA2</b>	<b>Saldo (2) Geldfluss aus der Investiven Gebarung (33 – 34)</b>							<b>-8.421,06</b>	<b>-28.000,00</b>	<b>19.578,94</b>
<b>SA3</b>	<b>Saldo (3) Nettofinanzierungssaldo (Saldo 1 + Saldo 2)</b>							<b>-8.723,46</b>	<b>-28.300,00</b>	<b>19.576,54</b>
<b>Finanzierungstätigkeit</b>										
<b>SU 35</b>	<b>Summe Einzahlungen aus der Finanzierungstätigkeit</b>							<b>0,00</b>	<b>0,00</b>	<b>0,00</b>
1/031000-346100	Tilgung Darlehen	3614	65					1.392,78	1.400,00	-7,22
<b>SU 36</b>	<b>Summe Auszahlungen aus der Finanzierungstätigkeit</b>							<b>1.392,78</b>	<b>1.400,00</b>	<b>-7,22</b>
<b>SA4</b>	<b>Saldo (4) Geldfluss aus der Finanzierungstätigkeit (35 – 36)</b>							<b>-1.392,78</b>	<b>-1.400,00</b>	<b>7,22</b>
<b>SA5</b>	<b>Saldo (5) Geldfluss aus der voranschlagswirksamen Gebarung (Saldo 3 + Saldo 4)</b>							<b>-10.116,24</b>	<b>-29.700,00</b>	<b>19.583,76</b>
<b>032 Vermessungsamt</b>										
<b>032000 Vermessungsamt</b>										
<b>Operative Gebarung</b>										
2/032000+810000	Erträge aus dem Adressregister	2114	3114	13		100,00	-100,00		100,00	-100,00
<b>SU 21 / 31</b>	<b>Summe Erträge / Einzahlungen operative Gebarung</b>				<b>0,00</b>	<b>100,00</b>	<b>-100,00</b>	<b>0,00</b>	<b>100,00</b>	<b>-100,00</b>
1/032000-700000	BEV Grundbuchsabfragen	2223	3223	24	342,97	100,00	242,97	382,14	100,00	282,14

		MVAG MVAG VCQU			Ergebnisrechnung			Finanzierungsrechnung		
		EH	FH		RA 2024	VA 2024	RA - VA	RA 2024	VA 2024	RA - VA
1/032000-728000	Entgelte für sonstige Leistungen	2225	3225	24	17.346,43	20.000,00	-2.653,57	20.611,55	20.000,00	611,55
<b>SU 22 / 32</b>	<b>Summe Aufwendungen / Auszahlungen operative Gebarung</b>				<b>17.689,40</b>	<b>20.100,00</b>	<b>-2.410,60</b>	<b>20.993,69</b>	<b>20.100,00</b>	<b>893,69</b>
<b>SA 0 / SA 1</b>	<b>(0) Nettoergebnis (21 - 22) / (1) Geldfluss operative Gebarung (31 - 32)</b>				<b>-17.689,40</b>	<b>-20.000,00</b>	<b>2.310,60</b>	<b>-20.993,69</b>	<b>-20.000,00</b>	<b>-993,69</b>
<b>SU 23</b>	<b>Summe Haushaltsrücklagen</b>				<b>0,00</b>	<b>0,00</b>	<b>0,00</b>	<b>0,00</b>	<b>0,00</b>	<b>0,00</b>
<b>SA00</b>	<b>Nettoergebnis nach Zuw./Entn. Haushaltsrücklagen (Saldo 0 +/- SU23)</b>				<b>-17.689,40</b>	<b>-20.000,00</b>	<b>2.310,60</b>			
<b>Investive Gebarung</b>										
<b>SU 33</b>	<b>Summe Einzahlungen investive Gebarung</b>							<b>0,00</b>	<b>0,00</b>	<b>0,00</b>
<b>SU 34</b>	<b>Summe Auszahlungen investive Gebarung</b>							<b>0,00</b>	<b>0,00</b>	<b>0,00</b>
<b>SA2</b>	<b>Saldo (2) Geldfluss aus der Investiven Gebarung (33 - 34)</b>							<b>0,00</b>	<b>0,00</b>	<b>0,00</b>
<b>SA3</b>	<b>Saldo (3) Nettofinanzierungssaldo (Saldo 1 + Saldo 2)</b>							<b>-20.993,69</b>	<b>-20.000,00</b>	<b>-993,69</b>
<b>Finanzierungstätigkeit</b>										
<b>SU 35</b>	<b>Summe Einzahlungen aus der Finanzierungstätigkeit</b>							<b>0,00</b>	<b>0,00</b>	<b>0,00</b>
<b>SU 36</b>	<b>Summe Auszahlungen aus der Finanzierungstätigkeit</b>							<b>0,00</b>	<b>0,00</b>	<b>0,00</b>
<b>SA4</b>	<b>Saldo (4) Geldfluss aus der Finanzierungstätigkeit (35 - 36)</b>							<b>0,00</b>	<b>0,00</b>	<b>0,00</b>
<b>SA5</b>	<b>Saldo (5) Geldfluss aus der voranschlagswirksamen Gebarung (Saldo 3 + Saldo 4)</b>							<b>-20.993,69</b>	<b>-20.000,00</b>	<b>-993,69</b>
<b>06 Sonstige Maßnahmen</b>										
<b>060</b>	<b>Beiträge an Verbände, Vereine oder sonstige Organisationen</b>									
<b>060000</b>	<b>Beiträge an Verbände, Vereine und sonstige Organisationen</b>									
<b>Operative Gebarung</b>										
<b>SU 21 / 31</b>	<b>Summe Erträge / Einzahlungen operative Gebarung</b>				<b>0,00</b>	<b>0,00</b>	<b>0,00</b>	<b>0,00</b>	<b>0,00</b>	<b>0,00</b>
1/060000-726000	Mitgliedsbeiträge an Verbände	2225	3225	24	27.709,51	27.600,00	109,51	27.709,51	27.600,00	109,51
<b>SU 22 / 32</b>	<b>Summe Aufwendungen / Auszahlungen operative Gebarung</b>				<b>27.709,51</b>	<b>27.600,00</b>	<b>109,51</b>	<b>27.709,51</b>	<b>27.600,00</b>	<b>109,51</b>
<b>SA 0 / SA 1</b>	<b>(0) Nettoergebnis (21 - 22) / (1) Geldfluss operative Gebarung (31 - 32)</b>				<b>-27.709,51</b>	<b>-27.600,00</b>	<b>-109,51</b>	<b>-27.709,51</b>	<b>-27.600,00</b>	<b>-109,51</b>
<b>SU 23</b>	<b>Summe Haushaltsrücklagen</b>				<b>0,00</b>	<b>0,00</b>	<b>0,00</b>	<b>0,00</b>	<b>0,00</b>	<b>0,00</b>
<b>SA00</b>	<b>Nettoergebnis nach Zuw./Entn. Haushaltsrücklagen (Saldo 0 +/- SU23)</b>				<b>-27.709,51</b>	<b>-27.600,00</b>	<b>-109,51</b>			
<b>Investive Gebarung</b>										
<b>SU 33</b>	<b>Summe Einzahlungen investive Gebarung</b>							<b>0,00</b>	<b>0,00</b>	<b>0,00</b>
<b>SU 34</b>	<b>Summe Auszahlungen investive Gebarung</b>							<b>0,00</b>	<b>0,00</b>	<b>0,00</b>
<b>SA2</b>	<b>Saldo (2) Geldfluss aus der Investiven Gebarung (33 - 34)</b>							<b>0,00</b>	<b>0,00</b>	<b>0,00</b>
<b>SA3</b>	<b>Saldo (3) Nettofinanzierungssaldo (Saldo 1 + Saldo 2)</b>							<b>-27.709,51</b>	<b>-27.600,00</b>	<b>-109,51</b>
<b>Finanzierungstätigkeit</b>										
<b>SU 35</b>	<b>Summe Einzahlungen aus der Finanzierungstätigkeit</b>							<b>0,00</b>	<b>0,00</b>	<b>0,00</b>
<b>SU 36</b>	<b>Summe Auszahlungen aus der Finanzierungstätigkeit</b>							<b>0,00</b>	<b>0,00</b>	<b>0,00</b>
<b>SA4</b>	<b>Saldo (4) Geldfluss aus der Finanzierungstätigkeit (35 - 36)</b>							<b>0,00</b>	<b>0,00</b>	<b>0,00</b>
<b>SA5</b>	<b>Saldo (5) Geldfluss aus der voranschlagswirksamen Gebarung (Saldo 3 + Saldo 4)</b>							<b>-27.709,51</b>	<b>-27.600,00</b>	<b>-109,51</b>

		MVAG			Ergebnisrechnung			Finanzierungsrechnung		
		MVAG EH	MVAG FH	VCQU	RA 2024	VA 2024	RA - VA	RA 2024	VA 2024	RA - VA
<b>061</b>	<b>Sonstige Subventionen</b>									
<b>061000</b>	<b>Sonstige Subventionen</b>									
<b>Operative Gebarung</b>										
<b>SU 21 / 31</b>	<b>Summe Erträge / Einzahlungen operative Gebarung</b>				<b>0,00</b>	<b>0,00</b>	<b>0,00</b>	<b>0,00</b>	<b>0,00</b>	<b>0,00</b>
1/061000-720000	Interne Verrechnung Stunden Bauhof	2225	3225	24		800,00	-800,00		800,00	-800,00
1/061000-723000	Amtspauschalien und Repräsentationsaufwendungen	2225	3225	24	217,50	2.000,00	-1.782,50	217,50	2.000,00	-1.782,50
1/061000-757000	Subventionen	2234	3234	27	3.642,55	5.000,00	-1.357,45	2.788,86	5.000,00	-2.211,14
<b>SU 22 / 32</b>	<b>Summe Aufwendungen / Auszahlungen operative Gebarung</b>				<b>3.860,05</b>	<b>7.800,00</b>	<b>-3.939,95</b>	<b>3.006,36</b>	<b>7.800,00</b>	<b>-4.793,64</b>
<b>SA 0 / SA 1</b>	<b>(0) Nettoergebnis (21 - 22) / (1) Geldfluss operative Gebarung (31 - 32)</b>				<b>-3.860,05</b>	<b>-7.800,00</b>	<b>3.939,95</b>	<b>-3.006,36</b>	<b>-7.800,00</b>	<b>4.793,64</b>
<b>SU 23</b>	<b>Summe Haushaltsrücklagen</b>				<b>0,00</b>	<b>0,00</b>	<b>0,00</b>	<b>0,00</b>	<b>0,00</b>	<b>0,00</b>
<b>SA00</b>	<b>Nettoergebnis nach Zuw./Entn. Haushaltsrücklagen (Saldo 0 +/- SU23)</b>				<b>-3.860,05</b>	<b>-7.800,00</b>	<b>3.939,95</b>			
<b>Investive Gebarung</b>										
<b>SU 33</b>	<b>Summe Einzahlungen investive Gebarung</b>							<b>0,00</b>	<b>0,00</b>	<b>0,00</b>
<b>SU 34</b>	<b>Summe Auszahlungen investive Gebarung</b>							<b>0,00</b>	<b>0,00</b>	<b>0,00</b>
<b>SA2</b>	<b>Saldo (2) Geldfluss aus der Investiven Gebarung (33 - 34)</b>							<b>0,00</b>	<b>0,00</b>	<b>0,00</b>
<b>SA3</b>	<b>Saldo (3) Nettofinanzierungssaldo (Saldo 1 + Saldo 2)</b>							<b>-3.006,36</b>	<b>-7.800,00</b>	<b>4.793,64</b>
<b>Finanzierungstätigkeit</b>										
<b>SU 35</b>	<b>Summe Einzahlungen aus der Finanzierungstätigkeit</b>							<b>0,00</b>	<b>0,00</b>	<b>0,00</b>
<b>SU 36</b>	<b>Summe Auszahlungen aus der Finanzierungstätigkeit</b>							<b>0,00</b>	<b>0,00</b>	<b>0,00</b>
<b>SA4</b>	<b>Saldo (4) Geldfluss aus der Finanzierungstätigkeit (35 - 36)</b>							<b>0,00</b>	<b>0,00</b>	<b>0,00</b>
<b>SA5</b>	<b>Saldo (5) Geldfluss aus der voranschlagswirksamen Gebarung (Saldo 3 + Saldo 4)</b>							<b>-3.006,36</b>	<b>-7.800,00</b>	<b>4.793,64</b>
<b>062</b>	<b>Ehrungen und Auszeichnungen</b>									
<b>062000</b>	<b>Ehrungen und Auszeichnungen</b>									
<b>Operative Gebarung</b>										
2/062000+829000	Sonstige Einnahmen	2116	3116	18	840,00	1.000,00	-160,00	840,00	1.000,00	-160,00
<b>SU 21 / 31</b>	<b>Summe Erträge / Einzahlungen operative Gebarung</b>				<b>840,00</b>	<b>1.000,00</b>	<b>-160,00</b>	<b>840,00</b>	<b>1.000,00</b>	<b>-160,00</b>
1/062000-728000	Entgelte für sonstige Leistungen	2225	3225	24	8.277,45	10.000,00	-1.722,55	6.431,13	10.000,00	-3.568,87
<b>SU 22 / 32</b>	<b>Summe Aufwendungen / Auszahlungen operative Gebarung</b>				<b>8.277,45</b>	<b>10.000,00</b>	<b>-1.722,55</b>	<b>6.431,13</b>	<b>10.000,00</b>	<b>-3.568,87</b>
<b>SA 0 / SA 1</b>	<b>(0) Nettoergebnis (21 - 22) / (1) Geldfluss operative Gebarung (31 - 32)</b>				<b>-7.437,45</b>	<b>-9.000,00</b>	<b>1.562,55</b>	<b>-5.591,13</b>	<b>-9.000,00</b>	<b>3.408,87</b>
<b>SU 23</b>	<b>Summe Haushaltsrücklagen</b>				<b>0,00</b>	<b>0,00</b>	<b>0,00</b>	<b>0,00</b>	<b>0,00</b>	<b>0,00</b>
<b>SA00</b>	<b>Nettoergebnis nach Zuw./Entn. Haushaltsrücklagen (Saldo 0 +/- SU23)</b>				<b>-7.437,45</b>	<b>-9.000,00</b>	<b>1.562,55</b>			
<b>Investive Gebarung</b>										
<b>SU 33</b>	<b>Summe Einzahlungen investive Gebarung</b>							<b>0,00</b>	<b>0,00</b>	<b>0,00</b>
<b>SU 34</b>	<b>Summe Auszahlungen investive Gebarung</b>							<b>0,00</b>	<b>0,00</b>	<b>0,00</b>
<b>SA2</b>	<b>Saldo (2) Geldfluss aus der Investiven Gebarung (33 - 34)</b>							<b>0,00</b>	<b>0,00</b>	<b>0,00</b>
<b>SA3</b>	<b>Saldo (3) Nettofinanzierungssaldo (Saldo 1 + Saldo 2)</b>							<b>-5.591,13</b>	<b>-9.000,00</b>	<b>3.408,87</b>

		MVAG	MVAG	VCQU	Ergebnisrechnung			Finanzierungsrechnung		
		EH	FH		RA 2024	VA 2024	RA - VA	RA 2024	VA 2024	RA - VA
<b>Finanzierungstätigkeit</b>										
SU 35	Summe Einzahlungen aus der Finanzierungstätigkeit							0,00	0,00	0,00
SU 36	Summe Auszahlungen aus der Finanzierungstätigkeit							0,00	0,00	0,00
SA4	Saldo (4) Geldfluss aus der Finanzierungstätigkeit (35 – 36)							0,00	0,00	0,00
SA5	Saldo (5) Geldfluss aus der voranschlagswirksamen Gebarung (Saldo 3 + Saldo 4)							-5.591,13	-9.000,00	3.408,87
<b>063 Städtekontakte und Partnerschaften</b>										
<b>063000 Städtekontakte und Partnerschaften</b>										
<b>Operative Gebarung</b>										
SU 21 / 31	Summe Erträge / Einzahlungen operative Gebarung				0,00	0,00	0,00	0,00	0,00	0,00
1/063000-723000	Amtspauschalien und Repräsentationsaufwendungen	2225	3225		962,00		962,00	962,00		962,00
1/063000-728000	Entgelte für sonstige Leistungen	2225	3225		7.399,19		7.399,19	7.399,19		7.399,19
SU 22 / 32	Summe Aufwendungen / Auszahlungen operative Gebarung				8.361,19	0,00	8.361,19	8.361,19	0,00	8.361,19
SA 0 / SA 1	(0) Nettoergebnis (21 - 22) / (1) Geldfluss operative Gebarung (31 – 32)				-8.361,19	0,00	-8.361,19	-8.361,19	0,00	-8.361,19
SU 23	Summe Haushaltsrücklagen				0,00	0,00	0,00	0,00	0,00	0,00
SA00	Nettoergebnis nach Zuw./Entn. Haushaltsrücklagen (Saldo 0 +/- SU23)				-8.361,19	0,00	-8.361,19			
<b>Investive Gebarung</b>										
SU 33	Summe Einzahlungen investive Gebarung							0,00	0,00	0,00
SU 34	Summe Auszahlungen investive Gebarung							0,00	0,00	0,00
SA2	Saldo (2) Geldfluss aus der Investiven Gebarung (33 – 34)							0,00	0,00	0,00
SA3	Saldo (3) Nettofinanzierungssaldo (Saldo 1 + Saldo 2)							-8.361,19	0,00	-8.361,19
<b>Finanzierungstätigkeit</b>										
SU 35	Summe Einzahlungen aus der Finanzierungstätigkeit							0,00	0,00	0,00
SU 36	Summe Auszahlungen aus der Finanzierungstätigkeit							0,00	0,00	0,00
SA4	Saldo (4) Geldfluss aus der Finanzierungstätigkeit (35 – 36)							0,00	0,00	0,00
SA5	Saldo (5) Geldfluss aus der voranschlagswirksamen Gebarung (Saldo 3 + Saldo 4)							-8.361,19	0,00	-8.361,19
<b>09 Personalbetreuung</b>										
<b>091 Personalaus- und Personalfortbildung</b>										
<b>091000 Personalaus- und Personalfortbildung</b>										
<b>Operative Gebarung</b>										
SU 21 / 31	Summe Erträge / Einzahlungen operative Gebarung				0,00	0,00	0,00	0,00	0,00	0,00
1/091000-728000	Aufwendungen Aus-/Weiterbildung	2225	3225	24	17.542,32	20.000,00	-2.457,68	23.953,52	20.000,00	3.953,52
SU 22 / 32	Summe Aufwendungen / Auszahlungen operative Gebarung				17.542,32	20.000,00	-2.457,68	23.953,52	20.000,00	3.953,52
SA 0 / SA 1	(0) Nettoergebnis (21 - 22) / (1) Geldfluss operative Gebarung (31 – 32)				-17.542,32	-20.000,00	2.457,68	-23.953,52	-20.000,00	-3.953,52
SU 23	Summe Haushaltsrücklagen				0,00	0,00	0,00	0,00	0,00	0,00

	MVAG	MVAG	VCQU	Ergebnisrechnung			Finanzierungsrechnung																							
				EH	FH		RA 2024	VA 2024	RA - VA	RA 2024	VA 2024	RA - VA																		
<b>SA00</b>																														
																					Nettoergebnis nach Zuw./Entn. Haushaltsrücklagen (Saldo 0 +/- SU23)	-17.542,32	-20.000,00	2.457,68						
<b>Investive Gebarung</b>																														
<b>SU 33</b>																					Summe Einzahlungen investive Gebarung				0,00	0,00	0,00			
<b>SU 34</b>																					Summe Auszahlungen investive Gebarung				0,00	0,00	0,00			
<b>SA2</b>																					Saldo (2) Geldfluss aus der Investiven Gebarung (33 – 34)				0,00	0,00	0,00			
<b>SA3</b>																					Saldo (3) Nettofinanzierungssaldo (Saldo 1 + Saldo 2)				-23.953,52	-20.000,00	-3.953,52			
<b>Finanzierungstätigkeit</b>																														
<b>SU 35</b>																					Summe Einzahlungen aus der Finanzierungstätigkeit				0,00	0,00	0,00			
<b>SU 36</b>																					Summe Auszahlungen aus der Finanzierungstätigkeit				0,00	0,00	0,00			
<b>SA4</b>																					Saldo (4) Geldfluss aus der Finanzierungstätigkeit (35 – 36)				0,00	0,00	0,00			
<b>SA5</b>																					Saldo (5) Geldfluss aus der voranschlagswirksamen Gebarung (Saldo 3 + Saldo 4)				-23.953,52	-20.000,00	-3.953,52			
<b>094</b>																					<b>Gemeinschaftspflege</b>									
<b>094000</b>																					<b>Gemeinschaftspflege</b>									
<b>Operative Gebarung</b>																														
<b>SU 21 / 31</b>																					Summe Erträge / Einzahlungen operative Gebarung				0,00	0,00	0,00			
1/094000-723000																					Amtspauschalien und Repräsentationsausgaben	2225	3225	24	7.667,66	15.000,00	-7.332,34	9.289,51	15.000,00	-5.710,49
<b>SU 22 / 32</b>																					Summe Aufwendungen / Auszahlungen operative Gebarung				7.667,66	15.000,00	-7.332,34	9.289,51	15.000,00	-5.710,49
<b>SA 0 / SA 1</b>																					(0) Nettoergebnis (21 - 22) / (1) Geldfluss operative Gebarung (31 – 32)				-7.667,66	-15.000,00	7.332,34	-9.289,51	-15.000,00	5.710,49
<b>SU 23</b>																					Summe Haushaltsrücklagen				0,00	0,00	0,00	0,00	0,00	0,00
<b>SA00</b>																					Nettoergebnis nach Zuw./Entn. Haushaltsrücklagen (Saldo 0 +/- SU23)				-7.667,66	-15.000,00	7.332,34			
<b>Investive Gebarung</b>																														
<b>SU 33</b>																					Summe Einzahlungen investive Gebarung				0,00	0,00	0,00			
<b>SU 34</b>																					Summe Auszahlungen investive Gebarung				0,00	0,00	0,00			
<b>SA2</b>																					Saldo (2) Geldfluss aus der Investiven Gebarung (33 – 34)				0,00	0,00	0,00			
<b>SA3</b>																					Saldo (3) Nettofinanzierungssaldo (Saldo 1 + Saldo 2)				-9.289,51	-15.000,00	5.710,49			
<b>Finanzierungstätigkeit</b>																														
<b>SU 35</b>																					Summe Einzahlungen aus der Finanzierungstätigkeit				0,00	0,00	0,00			
<b>SU 36</b>																					Summe Auszahlungen aus der Finanzierungstätigkeit				0,00	0,00	0,00			
<b>SA4</b>																					Saldo (4) Geldfluss aus der Finanzierungstätigkeit (35 – 36)				0,00	0,00	0,00			
<b>SA5</b>																					Saldo (5) Geldfluss aus der voranschlagswirksamen Gebarung (Saldo 3 + Saldo 4)				-9.289,51	-15.000,00	5.710,49			

		MVAG	MVAG	VCQU	Ergebnisrechnung			Finanzierungsrechnung		
		EH	FH		RA 2024	VA 2024	RA - VA	RA 2024	VA 2024	RA - VA
<b>1 Öffentliche Ordnung und Sicherheit</b>										
<b>12</b>	<b>Sicherheitspolizei</b>									
<b>120</b>	<b>Allgemeine Angelegenheiten</b>									
<b>120000</b>	<b>Allgemeine Angelegenheiten</b>									
<b>Operative Gebarung</b>										
<b>SU 21 / 31</b>	<b>Summe Erträge / Einzahlungen operative Gebarung</b>				<b>0,00</b>	<b>0,00</b>	<b>0,00</b>	<b>0,00</b>	<b>0,00</b>	<b>0,00</b>
1/120000-723000	Amtspauschalien und Repräsentationsaufwendungen		2225 3225		150,00		150,00	150,00		150,00
<b>SU 22 / 32</b>	<b>Summe Aufwendungen / Auszahlungen operative Gebarung</b>				<b>150,00</b>	<b>0,00</b>	<b>150,00</b>	<b>150,00</b>	<b>0,00</b>	<b>150,00</b>
<b>SA 0 / SA 1</b>	<b>(0) Nettoergebnis (21 - 22) / (1) Geldfluss operative Gebarung (31 - 32)</b>				<b>-150,00</b>	<b>0,00</b>	<b>-150,00</b>	<b>-150,00</b>	<b>0,00</b>	<b>-150,00</b>
<b>SU 23</b>	<b>Summe Haushaltsrücklagen</b>				<b>0,00</b>	<b>0,00</b>	<b>0,00</b>	<b>0,00</b>	<b>0,00</b>	<b>0,00</b>
<b>SA00</b>	<b>Nettoergebnis nach Zuw./Entn. Haushaltsrücklagen (Saldo 0 +/- SU23)</b>				<b>-150,00</b>	<b>0,00</b>	<b>-150,00</b>			
<b>Investive Gebarung</b>										
<b>SU 33</b>	<b>Summe Einzahlungen investive Gebarung</b>							<b>0,00</b>	<b>0,00</b>	<b>0,00</b>
<b>SU 34</b>	<b>Summe Auszahlungen investive Gebarung</b>							<b>0,00</b>	<b>0,00</b>	<b>0,00</b>
<b>SA2</b>	<b>Saldo (2) Geldfluss aus der Investiven Gebarung (33 - 34)</b>							<b>0,00</b>	<b>0,00</b>	<b>0,00</b>
<b>SA3</b>	<b>Saldo (3) Nettofinanzierungssaldo (Saldo 1 + Saldo 2)</b>							<b>-150,00</b>	<b>0,00</b>	<b>-150,00</b>
<b>Finanzierungstätigkeit</b>										
<b>SU 35</b>	<b>Summe Einzahlungen aus der Finanzierungstätigkeit</b>							<b>0,00</b>	<b>0,00</b>	<b>0,00</b>
<b>SU 36</b>	<b>Summe Auszahlungen aus der Finanzierungstätigkeit</b>							<b>0,00</b>	<b>0,00</b>	<b>0,00</b>
<b>SA4</b>	<b>Saldo (4) Geldfluss aus der Finanzierungstätigkeit (35 - 36)</b>							<b>0,00</b>	<b>0,00</b>	<b>0,00</b>
<b>SA5</b>	<b>Saldo (5) Geldfluss aus der voranschlagswirksamen Gebarung (Saldo 3 + Saldo 4)</b>							<b>-150,00</b>	<b>0,00</b>	<b>-150,00</b>
<b>13</b>	<b>Sonderpolizei</b>									
<b>131</b>	<b>Bau- und Feuerpolizei</b>									
<b>131000</b>	<b>Bau- und Feuerpolizei</b>									
<b>Operative Gebarung</b>										
2/131000+816000	Ersatz der Sachverständigen Honorare		2114 3114 13		149,36		149,36	1.045,52		1.045,52
<b>SU 21 / 31</b>	<b>Summe Erträge / Einzahlungen operative Gebarung</b>				<b>149,36</b>	<b>0,00</b>	<b>149,36</b>	<b>1.045,52</b>	<b>0,00</b>	<b>1.045,52</b>
<b>SU 22 / 32</b>	<b>Summe Aufwendungen / Auszahlungen operative Gebarung</b>				<b>0,00</b>	<b>0,00</b>	<b>0,00</b>	<b>0,00</b>	<b>0,00</b>	<b>0,00</b>
<b>SA 0 / SA 1</b>	<b>(0) Nettoergebnis (21 - 22) / (1) Geldfluss operative Gebarung (31 - 32)</b>				<b>149,36</b>	<b>0,00</b>	<b>149,36</b>	<b>1.045,52</b>	<b>0,00</b>	<b>1.045,52</b>
<b>SU 23</b>	<b>Summe Haushaltsrücklagen</b>				<b>0,00</b>	<b>0,00</b>	<b>0,00</b>	<b>0,00</b>	<b>0,00</b>	<b>0,00</b>
<b>SA00</b>	<b>Nettoergebnis nach Zuw./Entn. Haushaltsrücklagen (Saldo 0 +/- SU23)</b>				<b>149,36</b>	<b>0,00</b>	<b>149,36</b>			
<b>Investive Gebarung</b>										
<b>SU 33</b>	<b>Summe Einzahlungen investive Gebarung</b>							<b>0,00</b>	<b>0,00</b>	<b>0,00</b>

	MVAG	MVAG	VCQU	Ergebnisrechnung			Finanzierungsrechnung			
				EH	FH		RA 2024	VA 2024	RA - VA	RA 2024
SU 34								0,00	0,00	0,00
SA2								0,00	0,00	0,00
SA3								1.045,52	0,00	1.045,52
<b>Finanzierungstätigkeit</b>										
SU 35								0,00	0,00	0,00
SU 36								0,00	0,00	0,00
SA4								0,00	0,00	0,00
SA5								1.045,52	0,00	1.045,52
<b>132 Gesundheitspolizei</b>										
<b>132000 Gesundheitspolizei</b>										
<b>Operative Gebarung</b>										
SU 21 / 31								0,00	0,00	0,00
1/132000-728000				2225	3225	24		6.779,04	6.500,00	279,04
SU 22 / 32								6.779,04	6.500,00	279,04
SA 0 / SA 1								-6.779,04	-6.500,00	-279,04
SU 23								0,00	0,00	0,00
SA00								-6.779,04	-6.500,00	-279,04
<b>Investive Gebarung</b>										
SU 33								0,00	0,00	0,00
SU 34								0,00	0,00	0,00
SA2								0,00	0,00	0,00
SA3								-6.636,04	-6.500,00	-136,04
<b>Finanzierungstätigkeit</b>										
SU 35								0,00	0,00	0,00
SU 36								0,00	0,00	0,00
SA4								0,00	0,00	0,00
SA5								-6.636,04	-6.500,00	-136,04
<b>133 Veterinärpolizei</b>										
<b>133000 Veterinärpolizei</b>										
<b>Operative Gebarung</b>										
2/133000+810000				2114	3114	13		180,00	100,00	80,00
SU 21 / 31								180,00	100,00	80,00
1/133000-413000				2221	3221			397,37		397,37
SU 22 / 32								397,37	0,00	397,37
SA 0 / SA 1								-217,37	100,00	-317,37
SU 23								0,00	0,00	0,00

		MVAG			Ergebnisrechnung			Finanzierungsrechnung		
		EH	FH	VCQU	RA 2024	VA 2024	RA - VA	RA 2024	VA 2024	RA - VA
<b>SA00</b>	<b>Nettoergebnis nach Zuw./Entn. Haushaltsrücklagen (Saldo 0 +/- SU23)</b>				<b>-217,37</b>	<b>100,00</b>	<b>-317,37</b>			
<b>Investive Gebarung</b>										
<b>SU 33</b>	<b>Summe Einzahlungen investive Gebarung</b>							<b>0,00</b>	<b>0,00</b>	<b>0,00</b>
<b>SU 34</b>	<b>Summe Auszahlungen investive Gebarung</b>							<b>0,00</b>	<b>0,00</b>	<b>0,00</b>
<b>SA2</b>	<b>Saldo (2) Geldfluss aus der Investiven Gebarung (33 – 34)</b>							<b>0,00</b>	<b>0,00</b>	<b>0,00</b>
<b>SA3</b>	<b>Saldo (3) Nettofinanzierungssaldo (Saldo 1 + Saldo 2)</b>							<b>-257,37</b>	<b>100,00</b>	<b>-357,37</b>
<b>Finanzierungstätigkeit</b>										
<b>SU 35</b>	<b>Summe Einzahlungen aus der Finanzierungstätigkeit</b>							<b>0,00</b>	<b>0,00</b>	<b>0,00</b>
<b>SU 36</b>	<b>Summe Auszahlungen aus der Finanzierungstätigkeit</b>							<b>0,00</b>	<b>0,00</b>	<b>0,00</b>
<b>SA4</b>	<b>Saldo (4) Geldfluss aus der Finanzierungstätigkeit (35 – 36)</b>							<b>0,00</b>	<b>0,00</b>	<b>0,00</b>
<b>SA5</b>	<b>Saldo (5) Geldfluss aus der voranschlagswirksamen Gebarung (Saldo 3 + Saldo 4)</b>							<b>-257,37</b>	<b>100,00</b>	<b>-357,37</b>
<b>16 Feuerwehrwesen</b>										
<b>163 Freiwillige Feuerwehren</b>										
<b>163000 Freiwillige Feuerwehren</b>										
<b>Operative Gebarung</b>										
2/163000+811000	Mieteinnahmen Bezirksalarmzentrale (BAZ)	2115	3115	14	9.171,72	8.600,00	571,72	9.768,26	8.600,00	1.168,26
2/163000+813000	Erträge aus der Auflösung von Investitionszuschüssen (Kapitaltransfers)	2127			5.795,93	5.800,00	-4,07			
2/163000+861200	Annuitätenzuschüsse Land NÖ	2121	3121	15	1.911,00	600,00	1.311,00	1.911,00	600,00	1.311,00
<b>SU 21 / 31</b>	<b>Summe Erträge / Einzahlungen operative Gebarung</b>				<b>16.878,65</b>	<b>15.000,00</b>	<b>1.878,65</b>	<b>11.679,26</b>	<b>9.200,00</b>	<b>2.479,26</b>
1/163000-454000	Reinigungsmittel	2221	3221	23	478,73	300,00	178,73	478,73	300,00	178,73
1/163000-511000	Geldbezüge der Vertragsbediensteten in handwerklicher Verwendung	2211	3211	20	6.749,41		6.749,41	6.749,41		6.749,41
1/163000-569000	Sonstige Nebengebühren	2211	3211		97,50		97,50	97,50		97,50
1/163000-580000	Dienstgeberbeiträge zum Ausgleichsfonds für Familienbeihilfen	2212	3212	20	253,36		253,36	253,36		253,36
1/163000-582000	Sonstige Dienstgeberbeiträge zur sozialen Sicherheit	2212	3212	20	1.445,06		1.445,06	1.445,06		1.445,06
1/163000-592000	Dotierung von Rückstellungen für Jubiläumszuwendungen	2214			648,40		648,40			
1/163000-600000	Strom	2222	3222	24	3.250,31	4.500,00	-1.249,69	3.250,31	4.500,00	-1.249,69
1/163000-614000	Instandhaltung von Gebäuden und Bauten	2224	3224		3.869,89		3.869,89	3.869,89		3.869,89
1/163000-650000	Zinsen für Finanzschulden - Inland	2241	3241	25	7.633,51	7.600,00	33,51	7.633,51	7.600,00	33,51
1/163000-670000	Versicherungen	2222	3222	24	3.463,99	3.600,00	-136,01	3.631,29	3.600,00	31,29
1/163000-680000	Planmäßige Abschreibung	2226			23.538,31	23.500,00	38,31			
1/163000-700000	Miet- und Pachtaufwand	2223	3223	24	3.922,83	100,00	3.822,83	3.922,83	100,00	3.822,83

		MVAG			Ergebnisrechnung			Finanzierungsrechnung		
		EH	FH	VCQU	RA 2024	VA 2024	RA - VA	RA 2024	VA 2024	RA - VA
1/163000-710000	Öffentliche Abgaben	2225	3225	24	1.413,71	1.500,00	-86,29	1.413,71	1.500,00	-86,29
1/163000-720000	Interne Verrechnung Stunden Bauhof	2225	3225	24	187,99	1.600,00	-1.412,01	187,99	1.600,00	-1.412,01
1/163000-723000	Amtspauschalien und Repräsentationsaufwendungen	2225	3225	24	6.387,16	1.500,00	4.887,16	6.387,16	1.500,00	4.887,16
1/163000-754000	Laufende Transferzahlungen an sonstige Träger öffentl. Rechtes	2231	3231	26	58.775,29	60.000,00	-1.224,71	83.951,75	60.000,00	23.951,75
<b>SU 22 / 32</b>	<b>Summe Aufwendungen / Auszahlungen operative Gebarung</b>				<b>122.115,45</b>	<b>104.200,00</b>	<b>17.915,45</b>	<b>123.272,50</b>	<b>80.700,00</b>	<b>42.572,50</b>
<b>SA 0 / SA 1</b>	<b>(0) Nettoergebnis (21 - 22) / (1) Geldfluss operative Gebarung (31 - 32)</b>				<b>-105.236,80</b>	<b>-89.200,00</b>	<b>-16.036,80</b>	<b>-111.593,24</b>	<b>-71.500,00</b>	<b>-40.093,24</b>
<b>SU 23</b>	<b>Summe Haushaltsrücklagen</b>				<b>0,00</b>	<b>0,00</b>	<b>0,00</b>	<b>0,00</b>	<b>0,00</b>	<b>0,00</b>
<b>SA00</b>	<b>Nettoergebnis nach Zuw./Entn. Haushaltsrücklagen (Saldo 0 +/- SU23)</b>				<b>-105.236,80</b>	<b>-89.200,00</b>	<b>-16.036,80</b>			
<b>Investive Gebarung</b>										
<b>SU 33</b>	<b>Summe Einzahlungen investive Gebarung</b>							<b>0,00</b>	<b>0,00</b>	<b>0,00</b>
1/163000-040000	Fahrzeuge		3414	2				77.697,12	77.000,00	697,12
<b>SU 34</b>	<b>Summe Auszahlungen investive Gebarung</b>							<b>77.697,12</b>	<b>77.000,00</b>	<b>697,12</b>
<b>SA2</b>	<b>Saldo (2) Geldfluss aus der Investiven Gebarung (33 - 34)</b>							<b>-77.697,12</b>	<b>-77.000,00</b>	<b>-697,12</b>
<b>SA3</b>	<b>Saldo (3) Nettofinanzierungssaldo (Saldo 1 + Saldo 2)</b>							<b>-189.290,36</b>	<b>-148.500,00</b>	<b>-40.790,36</b>
<b>Finanzierungstätigkeit</b>										
<b>SU 35</b>	<b>Summe Einzahlungen aus der Finanzierungstätigkeit</b>							<b>0,00</b>	<b>0,00</b>	<b>0,00</b>
1/163000-346000	Tilgung Darlehen		3614	65				38.958,63	38.900,00	58,63
<b>SU 36</b>	<b>Summe Auszahlungen aus der Finanzierungstätigkeit</b>							<b>38.958,63</b>	<b>38.900,00</b>	<b>58,63</b>
<b>SA4</b>	<b>Saldo (4) Geldfluss aus der Finanzierungstätigkeit (35 - 36)</b>							<b>-38.958,63</b>	<b>-38.900,00</b>	<b>-58,63</b>
<b>SA5</b>	<b>Saldo (5) Geldfluss aus der voranschlagswirksamen Gebarung (Saldo 3 + Saldo 4)</b>							<b>-228.248,99</b>	<b>-187.400,00</b>	<b>-40.848,99</b>
<b>17</b>	<b>Katastrophendienst</b>									
<b>179</b>	<b>Sonstige Einrichtungen und Maßnahmen</b>									
<b>179000</b>	<b>Sonstige Einrichtungen und Maßnahme n</b>									
<b>Operative Gebarung</b>										
<b>SU 21 / 31</b>	<b>Summe Erträge / Einzahlungen operative Gebarung</b>				<b>0,00</b>	<b>0,00</b>	<b>0,00</b>	<b>0,00</b>	<b>0,00</b>	<b>0,00</b>
1/179000-400000	Geringwertige Wirtschaftsgüter (GWG)	2221	3221		6.861,24		6.861,24	6.861,24		6.861,24
1/179000-457000	Druckwerke	2221	3221	23	62,51		62,51	62,51		62,51
1/179000-459000	Sonstige Verbrauchsgüter	2221	3221		96,54		96,54	96,54		96,54
<b>SU 22 / 32</b>	<b>Summe Aufwendungen / Auszahlungen operative Gebarung</b>				<b>7.020,29</b>	<b>0,00</b>	<b>7.020,29</b>	<b>7.020,29</b>	<b>0,00</b>	<b>7.020,29</b>
<b>SA 0 / SA 1</b>	<b>(0) Nettoergebnis (21 - 22) / (1) Geldfluss operative Gebarung (31 - 32)</b>				<b>-7.020,29</b>	<b>0,00</b>	<b>-7.020,29</b>	<b>-7.020,29</b>	<b>0,00</b>	<b>-7.020,29</b>
<b>SU 23</b>	<b>Summe Haushaltsrücklagen</b>				<b>0,00</b>	<b>0,00</b>	<b>0,00</b>	<b>0,00</b>	<b>0,00</b>	<b>0,00</b>
<b>SA00</b>	<b>Nettoergebnis nach Zuw./Entn. Haushaltsrücklagen (Saldo 0 +/- SU23)</b>				<b>-7.020,29</b>	<b>0,00</b>	<b>-7.020,29</b>			
<b>Investive Gebarung</b>										
<b>SU 33</b>	<b>Summe Einzahlungen investive Gebarung</b>							<b>0,00</b>	<b>0,00</b>	<b>0,00</b>

	MVAG	MVAG	VCQU	Ergebnisrechnung			Finanzierungsrechnung			
				EH	FH		RA 2024	VA 2024	RA - VA	RA 2024
SU 34								0,00	0,00	0,00
SA2								0,00	0,00	0,00
SA3								-7.020,29	0,00	-7.020,29
<b>Finanzierungstätigkeit</b>										
SU 35								0,00	0,00	0,00
SU 36								0,00	0,00	0,00
SA4								0,00	0,00	0,00
SA5								-7.020,29	0,00	-7.020,29
<b>18 Landesverteidigung</b>										
<b>180 Zivilschutz</b>										
<b>180000 Zivilschutz</b>										
<b>Operative Gebarung</b>										
SU 21 / 31								0,00	0,00	0,00
1/180000-680000				2226				176,04	200,00	-23,96
1/180000-726000				2225	3225	24		840,00	900,00	-60,00
1/180000-728000				2225	3225			505,20	505,20	505,20
SU 22 / 32								1.521,24	1.100,00	421,24
SA 0 / SA 1								-1.521,24	-1.100,00	-421,24
SU 23								0,00	0,00	0,00
SA00								-1.521,24	-1.100,00	-421,24
<b>Investive Gebarung</b>										
SU 33								0,00	0,00	0,00
SU 34								0,00	0,00	0,00
SA2								0,00	0,00	0,00
SA3								-1.345,20	-900,00	-445,20
<b>Finanzierungstätigkeit</b>										
SU 35								0,00	0,00	0,00
SU 36								0,00	0,00	0,00
SA4								0,00	0,00	0,00
SA5								-1.345,20	-900,00	-445,20

		MVAG	MVAG	VCQU	Ergebnisrechnung			Finanzierungsrechnung		
		EH	FH		RA 2024	VA 2024	RA - VA	RA 2024	VA 2024	RA - VA
<b>2 Unterricht, Erziehung, Sport und Wissenschaft</b>										
<b>21</b>	<b>Allgemeinbildender Unterricht</b>									
<b>211</b>	<b>Volksschulen</b>									
<b>211000</b>	<b>Volksschulen</b>									
<b>Operative Gebarung</b>										
2/211000+808000	Essensbeiträge	2116	3116	16	20.730,50	13.000,00	7.730,50	21.011,90	13.000,00	8.011,90
2/211000+810000	Nachmittagsbetreuung	2114	3114	13	34.300,00	27.000,00	7.300,00	34.011,95	27.000,00	7.011,95
2/211000+816000	Kostensätze Mittelschulgemeinde	2114	3114	13	32.160,02	60.000,00	-27.839,98	34.180,14	60.000,00	-25.819,86
2/211000+816200	Kostensätze Kopiergeld	2114	3114	13	1.360,00	1.500,00	-140,00	1.360,00	1.500,00	-140,00
2/211000+816300	Kostensätze Ferienbetreuung	2114	3114	13	9.175,00	4.800,00	4.375,00	9.175,00	4.800,00	4.375,00
2/211000+829100	Sonstige Erträge	2116	3116		8.978,77		8.978,77	8.978,77		8.978,77
2/211000+861000	Förderung Land Nachmittagsbetreuung	2121	3121	15	18.000,00	18.000,00		18.000,00	18.000,00	
<b>SU 21 / 31</b>	<b>Summe Erträge / Einzahlungen operative Gebarung</b>				<b>124.704,29</b>	<b>124.300,00</b>	<b>404,29</b>	<b>126.717,76</b>	<b>124.300,00</b>	<b>2.417,76</b>
1/211000-400000	Geringwertige Wirtschaftsgüter	2221	3221	23	955,40	4.000,00	-3.044,60	955,40	4.000,00	-3.044,60
1/211000-430000	Lebensmittel	2221	3221	23	22.592,05	16.000,00	6.592,05	22.733,80	16.000,00	6.733,80
1/211000-454000	Reinigungsmittel	2221	3221	23	6.693,14	6.000,00	693,14	6.739,71	6.000,00	739,71
1/211000-456000	Schreib-, Zeichen- und sonstige Büromittel	2221	3221	23	1.256,46	1.500,00	-243,54	1.256,46	1.500,00	-243,54
1/211000-457000	Druckwerke	2221	3221	23	1.222,66	1.000,00	222,66	1.222,66	1.000,00	222,66
1/211000-459000	Sonstige Verbrauchsgüter	2221	3221	23	3.981,77	1.500,00	2.481,77	3.981,77	1.500,00	2.481,77
1/211000-511000	Geldbezüge der Vertragsbediensteten in handwerklicher Verwendung	2211	3211	20	95.975,54	103.000,00	-7.024,46	95.975,54	103.000,00	-7.024,46
1/211000-522000	Geldbezüge der nicht ganzjährig beschäftigten Angestellten	2211	3211	20	10.416,48	19.800,00	-9.383,52	10.416,48	19.800,00	-9.383,52
1/211000-523000	Geldbezüge der nicht ganzjährig beschäftigten Arbeiter	2211	3211	20	237,88		237,88	237,88		237,88
1/211000-565000	Mehrleistungsvergütungen	2211	3211		127,11		127,11	127,11		127,11
1/211000-569000	Sonstige Nebengebühren	2211	3211	20	1.266,33	1.200,00	66,33	1.266,33	1.200,00	66,33
1/211000-580000	Dienstgeberbeiträge Ausgleichsfonds für Familienbeihilfen	2212	3212	20	3.996,80	4.600,00	-603,20	3.996,80	4.600,00	-603,20
1/211000-582000	Sonstige Dienstgeberbeiträge zur sozialen Sicherheit	2212	3212	20	22.770,57	26.600,00	-3.829,43	22.770,57	26.600,00	-3.829,43
1/211000-592000	Dotierung von Rückstellungen für Jubiläumswendungen	2214			3.284,87	500,00	2.784,87			
1/211000-600000	Strom	2222	3222	24	1.503,91	42.000,00	-40.496,09	1.503,91	42.000,00	-40.496,09
1/211000-600300	Wärme	2222	3222	24	46.185,41	87.000,00	-40.814,59	46.185,41	87.000,00	-40.814,59
1/211000-614000	Instandhaltung von Gebäuden	2224	3224	24	46.837,75	39.200,00	7.637,75	46.727,85	39.200,00	7.527,85
1/211000-618000	Instandhaltung von sonstigen Anlagen	2224	3224	24	939,62	2.500,00	-1.560,38	939,62	2.500,00	-1.560,38
1/211000-621000	Sonstige Transporte	2222	3222		3.542,86		3.542,86	3.542,86		3.542,86

		MVAG			Ergebnisrechnung			Finanzierungsrechnung		
		EH	FH	VCQU	RA 2024	VA 2024	RA - VA	RA 2024	VA 2024	RA - VA
1/211000-630000	Postdienste	2222	3222	24	53,08	100,00	-46,92	53,08	100,00	-46,92
1/211000-631000	Telekommunikationsdienste	2222	3222	24	945,41	1.300,00	-354,59	945,41	1.300,00	-354,59
1/211000-640000	Rechtskosten	2222	3222	24	133,50	500,00	-366,50	133,50	500,00	-366,50
1/211000-670000	Versicherungen	2222	3222	24	7.785,24	8.400,00	-614,76	7.785,24	8.400,00	-614,76
1/211000-680000	Planmäßige Abschreibung	2226			114.911,26	114.700,00	211,26			
1/211000-700000	Miet- und Pachtaufwand	2223	3223	24	1.377,59	500,00	877,59	1.377,59	500,00	877,59
1/211000-710000	Öffentliche Abgaben	2225	3225	24	14.886,98	14.000,00	886,98	14.636,51	14.000,00	636,51
1/211000-720000	Interne Verrechnung Stunden Bauhof	2225	3225	24	1.921,77	4.800,00	-2.878,23	1.921,77	4.800,00	-2.878,23
1/211000-720100	Kostensätze Mittelschulgemeinde	2225	3225	24	1.161,65	11.000,00	-9.838,35	1.161,65	11.000,00	-9.838,35
1/211000-723000	Amtspauschalien und Repräsentationsaufwendungen	2225	3225	24	2.602,86	1.500,00	1.102,86	2.602,86	1.500,00	1.102,86
1/211000-728000	Entgelte für sonstige Leistungen	2225	3225	24	16.789,16	26.500,00	-9.710,84	16.453,16	26.500,00	-10.046,84
1/211000-728100	Entgelte für sonstige Leistungen - Nachmittagsbetreuung	2225	3225	24	32.402,39	33.000,00	-597,61	32.402,39	33.000,00	-597,61
1/211000-728200	Schulsozialarbeit	2225	3225	24	3.822,00	3.000,00	822,00	3.822,00	3.000,00	822,00
<b>SU 22 / 32</b>	<b>Summe Aufwendungen / Auszahlungen operative Gebarung</b>				<b>472.579,50</b>	<b>575.700,00</b>	<b>-103.120,50</b>	<b>353.875,32</b>	<b>460.500,00</b>	<b>-106.624,68</b>
<b>SA 0 / SA 1</b>	<b>(0) Nettoergebnis (21 - 22) / (1) Geldfluss operative Gebarung (31 - 32)</b>				<b>-347.875,21</b>	<b>-451.400,00</b>	<b>103.524,79</b>	<b>-227.157,56</b>	<b>-336.200,00</b>	<b>109.042,44</b>
<b>SU 23</b>	<b>Summe Haushaltsrücklagen</b>				<b>0,00</b>	<b>0,00</b>	<b>0,00</b>	<b>0,00</b>	<b>0,00</b>	<b>0,00</b>
<b>SA00</b>	<b>Nettoergebnis nach Zuw./Entn. Haushaltsrücklagen (Saldo 0 +/- SU23)</b>				<b>-347.875,21</b>	<b>-451.400,00</b>	<b>103.524,79</b>			
<b>Investive Gebarung</b>										
<b>SU 33</b>	<b>Summe Einzahlungen investive Gebarung</b>							<b>0,00</b>	<b>0,00</b>	<b>0,00</b>
1/211000-042000	Amts-, Betriebs- und Geschäftsausstattung		3415	2				1.723,92		1.723,92
<b>SU 34</b>	<b>Summe Auszahlungen investive Gebarung</b>							<b>1.723,92</b>	<b>0,00</b>	<b>1.723,92</b>
<b>SA2</b>	<b>Saldo (2) Geldfluss aus der Investiven Gebarung (33 - 34)</b>							<b>-1.723,92</b>	<b>0,00</b>	<b>-1.723,92</b>
<b>SA3</b>	<b>Saldo (3) Nettofinanzierungssaldo (Saldo 1 + Saldo 2)</b>							<b>-228.881,48</b>	<b>-336.200,00</b>	<b>107.318,52</b>
<b>Finanzierungstätigkeit</b>										
<b>SU 35</b>	<b>Summe Einzahlungen aus der Finanzierungstätigkeit</b>							<b>0,00</b>	<b>0,00</b>	<b>0,00</b>
<b>SU 36</b>	<b>Summe Auszahlungen aus der Finanzierungstätigkeit</b>							<b>0,00</b>	<b>0,00</b>	<b>0,00</b>
<b>SA4</b>	<b>Saldo (4) Geldfluss aus der Finanzierungstätigkeit (35 - 36)</b>							<b>0,00</b>	<b>0,00</b>	<b>0,00</b>
<b>SA5</b>	<b>Saldo (5) Geldfluss aus der voranschlagswirksamen Gebarung (Saldo 3 + Saldo 4)</b>							<b>-228.881,48</b>	<b>-336.200,00</b>	<b>107.318,52</b>
<b>212</b>	<b>Mittelschulen</b>									
<b>212000</b>	<b>Mittelschulen</b>									
<b>Operative Gebarung</b>										
<b>SU 21 / 31</b>	<b>Summe Erträge / Einzahlungen operative Gebarung</b>				<b>0,00</b>	<b>0,00</b>	<b>0,00</b>	<b>0,00</b>	<b>0,00</b>	<b>0,00</b>
1/212000-778000	Kapitaltransfers an private Haushalte	2234			320,00		320,00			
<b>SU 22 / 32</b>	<b>Summe Aufwendungen / Auszahlungen operative Gebarung</b>				<b>320,00</b>	<b>0,00</b>	<b>320,00</b>	<b>0,00</b>	<b>0,00</b>	<b>0,00</b>
<b>SA 0 / SA 1</b>	<b>(0) Nettoergebnis (21 - 22) / (1) Geldfluss operative Gebarung (31 - 32)</b>				<b>-320,00</b>	<b>0,00</b>	<b>-320,00</b>	<b>0,00</b>	<b>0,00</b>	<b>0,00</b>

		MVAG			Ergebnisrechnung			Finanzierungsrechnung		
		EH	FH	VCQU	RA 2024	VA 2024	RA - VA	RA 2024	VA 2024	RA - VA
SU 23	Summe Haushaltsrücklagen				0,00	0,00	0,00	0,00	0,00	0,00
SA00	Nettoergebnis nach Zuw./Entn. Haushaltsrücklagen (Saldo 0 +/- SU23)				-320,00	0,00	-320,00			
<b>Investive Gebarung</b>										
SU 33	Summe Einzahlungen investive Gebarung							0,00	0,00	0,00
1/212000-040000	Notstromaggregat Mittelschule		3414	2					50.000,00	-50.000,00
1/212000-778000	Kapitaltransfers an private Haushalte		3434					320,00		320,00
SU 34	Summe Auszahlungen investive Gebarung							320,00	50.000,00	-49.680,00
SA2	Saldo (2) Geldfluss aus der Investiven Gebarung (33 – 34)							-320,00	-50.000,00	49.680,00
SA3	Saldo (3) Nettofinanzierungssaldo (Saldo 1 + Saldo 2)							-320,00	-50.000,00	49.680,00
<b>Finanzierungstätigkeit</b>										
SU 35	Summe Einzahlungen aus der Finanzierungstätigkeit							0,00	0,00	0,00
SU 36	Summe Auszahlungen aus der Finanzierungstätigkeit							0,00	0,00	0,00
SA4	Saldo (4) Geldfluss aus der Finanzierungstätigkeit (35 – 36)							0,00	0,00	0,00
SA5	Saldo (5) Geldfluss aus der voranschlagswirksamen Gebarung (Saldo 3 + Saldo 4)							-320,00	-50.000,00	49.680,00
<b>212010 Neue Mittelschulen</b>										
<b>Operative Gebarung</b>										
SU 21 / 31	Summe Erträge / Einzahlungen operative Gebarung				0,00	0,00	0,00	0,00	0,00	0,00
1/212010-720000	Interne Verrechnung Stunden Bauhof	2225	3225	24	1.481,68	3.200,00	-1.718,32	1.481,68	3.200,00	-1.718,32
1/212010-752000	Schulumlagen an Mittelschulen	2231	3231	26	290.267,38	290.200,00	67,38	290.267,38	290.200,00	67,38
SU 22 / 32	Summe Aufwendungen / Auszahlungen operative Gebarung				291.749,06	293.400,00	-1.650,94	291.749,06	293.400,00	-1.650,94
SA 0 / SA 1	(0) Nettoergebnis (21 - 22) / (1) Geldfluss operative Gebarung (31 – 32)				-291.749,06	-293.400,00	1.650,94	-291.749,06	-293.400,00	1.650,94
SU 23	Summe Haushaltsrücklagen				0,00	0,00	0,00	0,00	0,00	0,00
SA00	Nettoergebnis nach Zuw./Entn. Haushaltsrücklagen (Saldo 0 +/- SU23)				-291.749,06	-293.400,00	1.650,94			
<b>Investive Gebarung</b>										
SU 33	Summe Einzahlungen investive Gebarung							0,00	0,00	0,00
SU 34	Summe Auszahlungen investive Gebarung							0,00	0,00	0,00
SA2	Saldo (2) Geldfluss aus der Investiven Gebarung (33 – 34)							0,00	0,00	0,00
SA3	Saldo (3) Nettofinanzierungssaldo (Saldo 1 + Saldo 2)							-291.749,06	-293.400,00	1.650,94
<b>Finanzierungstätigkeit</b>										
SU 35	Summe Einzahlungen aus der Finanzierungstätigkeit							0,00	0,00	0,00
SU 36	Summe Auszahlungen aus der Finanzierungstätigkeit							0,00	0,00	0,00
SA4	Saldo (4) Geldfluss aus der Finanzierungstätigkeit (35 – 36)							0,00	0,00	0,00
SA5	Saldo (5) Geldfluss aus der voranschlagswirksamen Gebarung (Saldo 3 + Saldo 4)							-291.749,06	-293.400,00	1.650,94

		MVAG			Ergebnisrechnung			Finanzierungsrechnung		
		EH	FH	VCQU	RA 2024	VA 2024	RA - VA	RA 2024	VA 2024	RA - VA
213	Sonderschulen									
213000	Sonderschulen									
<b>Operative Gebarung</b>										
SU 21 / 31	Summe Erträge / Einzahlungen operative Gebarung				0,00	0,00	0,00	0,00	0,00	0,00
1/213000-752000	Schulumlagen an Sonderschulen	2231	3231	26	97.015,16	86.700,00	10.315,16	97.015,16	86.700,00	10.315,16
SU 22 / 32	Summe Aufwendungen / Auszahlungen operative Gebarung				97.015,16	86.700,00	10.315,16	97.015,16	86.700,00	10.315,16
SA 0 / SA 1	(0) Nettoergebnis (21 - 22) / (1) Geldfluss operative Gebarung (31 - 32)				-97.015,16	-86.700,00	-10.315,16	-97.015,16	-86.700,00	-10.315,16
SU 23	Summe Haushaltsrücklagen				0,00	0,00	0,00	0,00	0,00	0,00
SA00	Nettoergebnis nach Zuw./Entn. Haushaltsrücklagen (Saldo 0 +/- SU23)				-97.015,16	-86.700,00	-10.315,16			
<b>Investive Gebarung</b>										
SU 33	Summe Einzahlungen investive Gebarung							0,00	0,00	0,00
SU 34	Summe Auszahlungen investive Gebarung							0,00	0,00	0,00
SA2	Saldo (2) Geldfluss aus der Investiven Gebarung (33 - 34)							0,00	0,00	0,00
SA3	Saldo (3) Nettofinanzierungssaldo (Saldo 1 + Saldo 2)							-97.015,16	-86.700,00	-10.315,16
<b>Finanzierungstätigkeit</b>										
SU 35	Summe Einzahlungen aus der Finanzierungstätigkeit							0,00	0,00	0,00
SU 36	Summe Auszahlungen aus der Finanzierungstätigkeit							0,00	0,00	0,00
SA4	Saldo (4) Geldfluss aus der Finanzierungstätigkeit (35 - 36)							0,00	0,00	0,00
SA5	Saldo (5) Geldfluss aus der voranschlagswirksamen Gebarung (Saldo 3 + Saldo 4)							-97.015,16	-86.700,00	-10.315,16
214	Polytechnische Schulen									
214000	Polytechnische Schulen									
<b>Operative Gebarung</b>										
SU 21 / 31	Summe Erträge / Einzahlungen operative Gebarung				0,00	0,00	0,00	0,00	0,00	0,00
1/214000-752000	Schülerhaltungsbeiträge	2231	3231	26	49.779,15	49.700,00	79,15	49.779,15	49.700,00	79,15
SU 22 / 32	Summe Aufwendungen / Auszahlungen operative Gebarung				49.779,15	49.700,00	79,15	49.779,15	49.700,00	79,15
SA 0 / SA 1	(0) Nettoergebnis (21 - 22) / (1) Geldfluss operative Gebarung (31 - 32)				-49.779,15	-49.700,00	-79,15	-49.779,15	-49.700,00	-79,15
SU 23	Summe Haushaltsrücklagen				0,00	0,00	0,00	0,00	0,00	0,00
SA00	Nettoergebnis nach Zuw./Entn. Haushaltsrücklagen (Saldo 0 +/- SU23)				-49.779,15	-49.700,00	-79,15			
<b>Investive Gebarung</b>										
SU 33	Summe Einzahlungen investive Gebarung							0,00	0,00	0,00
SU 34	Summe Auszahlungen investive Gebarung							0,00	0,00	0,00
SA2	Saldo (2) Geldfluss aus der Investiven Gebarung (33 - 34)							0,00	0,00	0,00
SA3	Saldo (3) Nettofinanzierungssaldo (Saldo 1 + Saldo 2)							-49.779,15	-49.700,00	-79,15
<b>Finanzierungstätigkeit</b>										
SU 35	Summe Einzahlungen aus der Finanzierungstätigkeit							0,00	0,00	0,00
SU 36	Summe Auszahlungen aus der Finanzierungstätigkeit							0,00	0,00	0,00

	MVAG	MVAG	VCQU	Ergebnisrechnung			Finanzierungsrechnung			
				EH	FH		RA 2024	VA 2024	RA - VA	RA 2024
SA4								0,00	0,00	0,00
SA5								-49.779,15	-49.700,00	-79,15
<b>22</b>	<b>Berufsbildender Unterricht; Anstalten der Bildung für Lehrerinnen und Lehrer sowie Erzieherinnen und Erzieher</b>									
<b>220</b>	<b>Berufsbildende Pflichtschulen</b>									
<b>220000</b>	<b>Berufsbildende Pflichtschulen</b>									
<b>Operative Gebarung</b>										
SU 21 / 31	Summe Erträge / Einzahlungen operative Gebarung			0,00	0,00	0,00	0,00	0,00	0,00	0,00
1/220000-751000	Berufsschülerhaltungsbeitrag	2231	3231	26	150.300,00	150.300,00		150.300,00	150.300,00	
SU 22 / 32	Summe Aufwendungen / Auszahlungen operative Gebarung			150.300,00	150.300,00	0,00	150.300,00	150.300,00	0,00	0,00
SA 0 / SA 1	(0) Nettoergebnis (21 - 22) / (1) Geldfluss operative Gebarung (31 – 32)			-150.300,00	-150.300,00	0,00	-150.300,00	-150.300,00	0,00	0,00
SU 23	Summe Haushaltsrücklagen			0,00	0,00	0,00	0,00	0,00	0,00	0,00
SA00	Nettoergebnis nach Zuw./Entn. Haushaltsrücklagen (Saldo 0 +/- SU23)			-150.300,00	-150.300,00	0,00				
<b>Investive Gebarung</b>										
SU 33	Summe Einzahlungen investive Gebarung						0,00	0,00	0,00	0,00
SU 34	Summe Auszahlungen investive Gebarung						0,00	0,00	0,00	0,00
SA2	Saldo (2) Geldfluss aus der Investiven Gebarung (33 – 34)						0,00	0,00	0,00	0,00
SA3	Saldo (3) Nettofinanzierungssaldo (Saldo 1 + Saldo 2)						-150.300,00	-150.300,00	0,00	0,00
<b>Finanzierungstätigkeit</b>										
SU 35	Summe Einzahlungen aus der Finanzierungstätigkeit						0,00	0,00	0,00	0,00
SU 36	Summe Auszahlungen aus der Finanzierungstätigkeit						0,00	0,00	0,00	0,00
SA4	Saldo (4) Geldfluss aus der Finanzierungstätigkeit (35 – 36)						0,00	0,00	0,00	0,00
SA5	Saldo (5) Geldfluss aus der voranschlagswirksamen Gebarung (Saldo 3 + Saldo 4)						-150.300,00	-150.300,00	0,00	0,00
<b>23</b>	<b>Förderung des Unterrichts</b>									
<b>232</b>	<b>Schülerinnen- und Schülerbetreuung</b>									
<b>232000</b>	<b>Schülerinnen- und Schülerbetreuung</b>									
<b>Operative Gebarung</b>										
2/232000+828000	Rückersätze von Aufwendungen	2116	3116		4.007,33		4.007,33	4.007,33		4.007,33
SU 21 / 31	Summe Erträge / Einzahlungen operative Gebarung			4.007,33	0,00	4.007,33	4.007,33	0,00	4.007,33	
1/232000-728000	Ferienbetreuung Volksschule	2225	3225	24	5.653,06	9.000,00	-3.346,94	5.653,06	9.000,00	-3.346,94
SU 22 / 32	Summe Aufwendungen / Auszahlungen operative Gebarung			5.653,06	9.000,00	-3.346,94	5.653,06	9.000,00	-3.346,94	
SA 0 / SA 1	(0) Nettoergebnis (21 - 22) / (1) Geldfluss operative Gebarung (31 – 32)			-1.645,73	-9.000,00	7.354,27	-1.645,73	-9.000,00	7.354,27	
SU 23	Summe Haushaltsrücklagen			0,00	0,00	0,00	0,00	0,00	0,00	0,00
SA00	Nettoergebnis nach Zuw./Entn. Haushaltsrücklagen (Saldo 0 +/- SU23)			-1.645,73	-9.000,00	7.354,27				

		MVAG			Ergebnisrechnung			Finanzierungsrechnung		
		EH	FH	VCQU	RA 2024	VA 2024	RA - VA	RA 2024	VA 2024	RA - VA
<b>Investive Gebarung</b>										
SU 33	Summe Einzahlungen investive Gebarung							0,00	0,00	0,00
SU 34	Summe Auszahlungen investive Gebarung							0,00	0,00	0,00
SA2	Saldo (2) Geldfluss aus der Investiven Gebarung (33 – 34)							0,00	0,00	0,00
SA3	Saldo (3) Nettofinanzierungssaldo (Saldo 1 + Saldo 2)							-1.645,73	-9.000,00	7.354,27
<b>Finanzierungstätigkeit</b>										
SU 35	Summe Einzahlungen aus der Finanzierungstätigkeit							0,00	0,00	0,00
SU 36	Summe Auszahlungen aus der Finanzierungstätigkeit							0,00	0,00	0,00
SA4	Saldo (4) Geldfluss aus der Finanzierungstätigkeit (35 – 36)							0,00	0,00	0,00
SA5	Saldo (5) Geldfluss aus der voranschlagswirksamen Gebarung (Saldo 3 + Saldo 4)							-1.645,73	-9.000,00	7.354,27
<b>24</b>	<b>Vorschulische Erziehung</b>									
<b>240</b>	<b>Kindergärten</b>									
<b>240000</b>	<b>Kindergarten Miteinander</b>									
<b>Operative Gebarung</b>										
2/240000+808000	Essensbeiträge	2116	3116	16	10.650,82	7.500,00	3.150,82	10.588,16	7.500,00	3.088,16
2/240000+810000	Elternbeiträge	2114	3114	13	8.441,72	8.500,00	-58,28	7.952,93	8.500,00	-547,07
2/240000+810100	Elternbeiträge Nachmittagsbetreuung	2114	3114	13	16.991,21	11.000,00	5.991,21	17.044,84	11.000,00	6.044,84
2/240000+813000	Erträge aus der Auflösung von Investitionszuschüssen (Kapitaltransfers)	2127			800,00		800,00			
2/240000+817000	Erträge aus der Auflösung von sonstigen Rückstellungen	2117			2.709,53		2.709,53			
2/240000+861000	Förderungen Land NÖ	2121	3121	15	125.859,50	1.400,00	124.459,50	125.859,50	1.400,00	124.459,50
2/240000+861100	Zinsenzuschuss Land NÖ	2121	3121	15	5.719,53	900,00	4.819,53	5.719,53	900,00	4.819,53
2/240000+891000	Sonstige Wertaufholungen / Bestandsvermehrungen am kurzfristigen und langfristigen Vermögen	2117			9.351,67		9.351,67			
<b>SU 21 / 31</b>	<b>Summe Erträge / Einzahlungen operative Gebarung</b>				<b>180.523,98</b>	<b>29.300,00</b>	<b>151.223,98</b>	<b>167.164,96</b>	<b>29.300,00</b>	<b>137.864,96</b>
1/240000-400000	Geringwertige Wirtschaftsgüter des Anlagevermögens	2221	3221	23	4.276,82	4.000,00	276,82	4.276,82	4.000,00	276,82
1/240000-430000	Lebensmittel	2221	3221	23	10.803,21	8.000,00	2.803,21	10.775,21	8.000,00	2.775,21
1/240000-454000	Reinigungsmittel	2221	3221	23	886,80	1.500,00	-613,20	1.097,97	1.500,00	-402,03
1/240000-456000	Schreib-, Zeichen- und sonstige Büromittel	2221	3221	23	256,23	1.200,00	-943,77	256,23	1.200,00	-943,77
1/240000-458000	Mittel zur ärztlichen Betreuung und Gesundheitsvorsorge	2221	3221		122,04		122,04	122,04		122,04
1/240000-459000	Beschäftigungsmaterial	2221	3221	23	9.449,15	10.000,00	-550,85	9.883,89	10.000,00	-116,11
1/240000-511000	Geldbezüge der Vertragsbediensteten in handwerklicher Verwendung	2211	3211	20	189.364,15	206.800,00	-17.435,85	189.364,15	206.800,00	-17.435,85

		MVAG			Ergebnisrechnung			Finanzierungsrechnung		
		EH	FH	VCQU	RA 2024	VA 2024	RA - VA	RA 2024	VA 2024	RA - VA
1/240000-523000	Geldbezüge der nicht ganzjährig beschäftigten Arbeiter	2211	3211	20	27.675,44	1.600,00	26.075,44	27.675,44	1.600,00	26.075,44
1/240000-565000	Mehrleistungsvergütungen	2211	3211	20	568,61	200,00	368,61	568,61	200,00	368,61
1/240000-569000	sonstige Nebengebühren	2211	3211	20	2.474,07	1.400,00	1.074,07	2.474,07	1.400,00	1.074,07
1/240000-580000	Dienstgeberbeiträge Ausgleichsfonds für Familienbeihilfen	2212	3212	20	8.143,01	7.800,00	343,01	8.143,01	7.800,00	343,01
1/240000-582000	Sonstige Dienstgeberbeiträge zur sozialen Sicherheit	2212	3212	20	46.930,74	45.100,00	1.830,74	46.930,74	45.100,00	1.830,74
1/240000-592000	Dotierung von Rückstellungen für Jubiläumswendungen	2214			1.402,32	1.700,00	-297,68			
1/240000-600000	Strom	2222	3222	24	2.586,42	7.000,00	-4.413,58	2.579,75	7.000,00	-4.420,25
1/240000-600300	Wärme	2222	3222	24	4.812,29	9.000,00	-4.187,71	4.812,29	9.000,00	-4.187,71
1/240000-613000	Instandhaltung von sonstigen Grundstückseinrichtungen	2224	3224	24	2.216,79	1.000,00	1.216,79	1.995,79	1.000,00	995,79
1/240000-614000	Instandhaltung von Gebäuden	2224	3224	24	3.582,40	5.000,00	-1.417,60	4.586,35	5.000,00	-413,65
1/240000-618000	Instandhaltung von sonstigen Anlagen	2224	3224	24	1.358,11	1.500,00	-141,89	1.358,11	1.500,00	-141,89
1/240000-619000	Instandhaltung von Sonderanlagen	2224	3224	24		500,00	-500,00	240,00	500,00	-260,00
1/240000-631000	Telekommunikationsdienste	2222	3222	24	745,47	800,00	-54,53	743,95	800,00	-56,05
1/240000-640000	Rechtskosten	2222	3222	24	181,00	400,00	-219,00	181,00	400,00	-219,00
1/240000-650000	Zinsen für Finanzschulden - Inland	2241	3241	25	3.447,89	3.500,00	-52,11	3.447,89	3.500,00	-52,11
1/240000-670000	Versicherungen	2222	3222	24	2.934,10	4.100,00	-1.165,90	3.767,65	4.100,00	-332,35
1/240000-680000	Planmäßige Abschreibung	2226			7.776,69	2.500,00	5.276,69			
1/240000-700000	Mietzinse - Pöchlarn Kommunalimmobilienverwaltungsgesellschaft	2223	3223	24	155.842,42	155.000,00	842,42	155.842,42	155.000,00	842,42
1/240000-710000	Öffentliche Abgaben	2225	3225	24	5.550,51	7.000,00	-1.449,49	5.550,51	7.000,00	-1.449,49
1/240000-720000	Interne Verrechnung Stunden Bauhof	2225	3225	24	1.529,23	3.200,00	-1.670,77	1.529,23	3.200,00	-1.670,77
1/240000-723000	Amtspauschalien und Repräsentationsaufwendungen	2225	3225					99,00		99,00
1/240000-724000	Reisegebühren	2225	3225		183,22		183,22	183,22		183,22
1/240000-728000	Entgelte für sonstige Leistungen	2225	3225	24	1.808,72	1.000,00	808,72	1.808,72	1.000,00	808,72
5/240000-799000	Zuweisungen an Verrechnungsrücklagen zwischen operativer Gebarung und Projekten	2225		1	7.600,00	7.600,00				
<b>SU 22 / 32</b>	<b>Summe Aufwendungen / Auszahlungen operative Gebarung</b>				<b>504.507,85</b>	<b>498.400,00</b>	<b>6.107,85</b>	<b>490.294,06</b>	<b>486.600,00</b>	<b>3.694,06</b>
<b>SA 0 / SA 1</b>	<b>(0) Nettoergebnis (21 - 22) / (1) Geldfluss operative Gebarung (31 - 32)</b>				<b>-323.983,87</b>	<b>-469.100,00</b>	<b>145.116,13</b>	<b>-323.129,10</b>	<b>-457.300,00</b>	<b>134.170,90</b>
<b>SU 23</b>	<b>Summe Haushaltsrücklagen</b>				<b>0,00</b>	<b>0,00</b>	<b>0,00</b>	<b>0,00</b>	<b>0,00</b>	<b>0,00</b>
<b>SA00</b>	<b>Nettoergebnis nach Zuw./Entn. Haushaltsrücklagen (Saldo 0 +/- SU23)</b>				<b>-323.983,87</b>	<b>-469.100,00</b>	<b>145.116,13</b>			
<b>Investive Gebarung</b>										
6/240000+301000	Kapitaltransfers von Ländern, Landesfonds und Landeskammern		3331	1				7.600,00	7.600,00	
<b>SU 33</b>	<b>Summe Einzahlungen investive Gebarung</b>							<b>7.600,00</b>	<b>7.600,00</b>	<b>0,00</b>

		MVAG	MVAG	VCQU	Ergebnisrechnung			Finanzierungsrechnung		
		EH	FH		RA 2024	VA 2024	RA - VA	RA 2024	VA 2024	RA - VA
<b>SU 34</b>	<b>Summe Auszahlungen investive Gebarung</b>							<b>0,00</b>	<b>0,00</b>	<b>0,00</b>
<b>SA2</b>	<b>Saldo (2) Geldfluss aus der Investiven Gebarung (33 – 34)</b>							<b>7.600,00</b>	<b>7.600,00</b>	<b>0,00</b>
<b>SA3</b>	<b>Saldo (3) Nettofinanzierungssaldo (Saldo 1 + Saldo 2)</b>							<b>-315.529,10</b>	<b>-449.700,00</b>	<b>134.170,90</b>
<b>Finanzierungstätigkeit</b>										
<b>SU 35</b>	<b>Summe Einzahlungen aus der Finanzierungstätigkeit</b>							<b>0,00</b>	<b>0,00</b>	<b>0,00</b>
1/240000-346000	Tilgung Darlehen		3614	65				27.623,44	26.600,00	1.023,44
<b>SU 36</b>	<b>Summe Auszahlungen aus der Finanzierungstätigkeit</b>							<b>27.623,44</b>	<b>26.600,00</b>	<b>1.023,44</b>
<b>SA4</b>	<b>Saldo (4) Geldfluss aus der Finanzierungstätigkeit (35 – 36)</b>							<b>-27.623,44</b>	<b>-26.600,00</b>	<b>-1.023,44</b>
<b>SA5</b>	<b>Saldo (5) Geldfluss aus der voranschlagswirksamen Gebarung (Saldo 3 + Saldo 4)</b>							<b>-343.152,54</b>	<b>-476.300,00</b>	<b>133.147,46</b>
<b>240100 Kindergarten Sonnenschein</b>										
<b>Operative Gebarung</b>										
2/240100+808000	Essensbeiträge	2116	3116	16	5.359,74	5.000,00	359,74	5.311,08	5.000,00	311,08
2/240100+810000	Elternbeiträge	2114	3114	13	9.445,87	8.600,00	845,87	9.535,44	8.600,00	935,44
2/240100+810100	Elternbeiträge Nachmittagsbetreuung	2114	3114	13	13.552,24	7.000,00	6.552,24	12.282,88	7.000,00	5.282,88
2/240100+813000	Erträge aus der Auflösung von Investitionszuschüssen (Kapitaltransfers)	2127			1.410,53		1.410,53			
2/240100+817000	Erträge aus der Auflösung von sonstigen Rückstellungen	2117			52,96		52,96			
2/240100+861000	Zuschuss Land NÖ Kindergartenfonds	2121	3121	15	18.833,50		18.833,50	18.833,50		18.833,50
<b>SU 21 / 31</b>	<b>Summe Erträge / Einzahlungen operative Gebarung</b>				<b>48.654,84</b>	<b>20.600,00</b>	<b>28.054,84</b>	<b>45.962,90</b>	<b>20.600,00</b>	<b>25.362,90</b>
1/240100-400000	Geringwertige Wirtschaftsgüter des Anlagevermögens	2221	3221	23	1.624,27	4.000,00	-2.375,73	1.624,27	4.000,00	-2.375,73
1/240100-430000	Lebensmittel	2221	3221	23	5.794,88	5.000,00	794,88	5.626,88	5.000,00	626,88
1/240100-454000	Reinigungsmittel	2221	3221	23	3.278,91	2.000,00	1.278,91	3.152,42	2.000,00	1.152,42
1/240100-456000	Schreib-, Zeichen- und sonstige Büromittel	2221	3221	23	1.158,38	1.000,00	158,38	1.158,38	1.000,00	158,38
1/240100-459000	Beschäftigungsmaterial	2221	3221	23	10.049,26	10.000,00	49,26	10.682,31	10.000,00	682,31
1/240100-511000	Geldbezüge der Vertragsbediensteten in handwerklicher Verwendung	2211	3211	20	166.452,50	218.200,00	-51.747,50	166.452,50	218.200,00	-51.747,50
1/240100-523000	Geldbezüge der nicht ganzjährig beschäftigten Arbeiter	2211	3211	20	32.629,76	1.600,00	31.029,76	32.629,76	1.600,00	31.029,76
1/240100-565000	Mehrleistungsvergütungen	2211	3211		522,00	500,00	22,00	522,00	500,00	22,00
1/240100-569000	Sonstige Nebengebühren	2211	3211	20	688,64	1.300,00	-611,36	688,64	1.300,00	-611,36
1/240100-580000	Dienstgeberbeiträge Ausgleichsfonds für Familienbeihilfen	2212	3212	20	7.388,69	8.200,00	-811,31	7.388,69	8.200,00	-811,31
1/240100-582000	Sonstige Dienstgeberbeiträge zur sozialen Sicherheit	2212	3212	20	42.920,49	47.600,00	-4.679,51	42.920,49	47.600,00	-4.679,51
1/240100-592000	Dotierung von Rückstellungen für Jubiläumswendungen	2214			5.683,20	3.100,00	2.583,20			
1/240100-600000	Strom	2222	3222	24	-2.252,20	2.000,00	-4.252,20	-2.252,20	2.000,00	-4.252,20

		MVAG			Ergebnisrechnung			Finanzierungsrechnung		
		EH	FH	VCQU	RA 2024	VA 2024	RA - VA	RA 2024	VA 2024	RA - VA
1/240100-600300	Wärme	2222	3222	24	6.325,40	13.000,00	-6.674,60	6.325,40	13.000,00	-6.674,60
1/240100-613000	Instandhaltung von sonstigen Grundstückseinrichtungen	2224	3224	24	1.812,00	1.000,00	812,00	1.560,00	1.000,00	560,00
1/240100-614000	Instandhaltung von Gebäuden	2224	3224	24	7.144,83	2.000,00	5.144,83	6.260,62	2.000,00	4.260,62
1/240100-618000	Instandhaltung von sonstigen Anlagen	2224	3224	24	1.504,72	1.500,00	4,72	1.744,72	1.500,00	244,72
1/240100-631000	Telekommunikationsdienste	2222	3222	24	1.200,35	1.500,00	-299,65	1.270,07	1.500,00	-229,93
1/240100-640000	Rechtskosten	2222	3222	24		200,00	-200,00		200,00	-200,00
1/240100-650000	Kreditzinsen	2241	3241	25	3.953,10	3.800,00	153,10	3.953,10	3.800,00	153,10
1/240100-670000	Versicherungen	2222	3222	24	2.192,54	2.000,00	192,54	1.912,22	2.000,00	-87,78
1/240100-680000	Planmäßige Abschreibung	2226			34.046,65	27.100,00	6.946,65			
1/240100-700000	Mietzinse	2223	3223	24	1.090,95	500,00	590,95	1.090,95	500,00	590,95
1/240100-710000	Öffentliche Abgaben	2225	3225	24	3.350,25	3.500,00	-149,75	3.350,25	3.500,00	-149,75
1/240100-720000	Interne Verrechnung Stunden Bauhof	2225	3225	24	2.906,43	3.200,00	-293,57	2.906,43	3.200,00	-293,57
1/240100-723000	Amtspauschalien und Repräsentationsaufwendungen	2225	3225		241,43		241,43	241,43		241,43
1/240100-724000	Reisegebühren	2225	3225	24	498,12	200,00	298,12	498,12	200,00	298,12
1/240100-728000	Entgelte für sonstige Leistungen	2225	3225	24	743,90	500,00	243,90	743,90	500,00	243,90
5/240100-799000	Zuweisungen an Verrechnungsrücklagen zwischen operativer Gebarung und Projekten	2225		1	12.927,46	12.900,00	27,46			
<b>SU 22 / 32</b>	<b>Summe Aufwendungen / Auszahlungen operative Gebarung</b>				<b>355.876,91</b>	<b>377.400,00</b>	<b>-21.523,09</b>	<b>302.451,35</b>	<b>334.300,00</b>	<b>-31.848,65</b>
<b>SA 0 / SA 1</b>	<b>(0) Nettoergebnis (21 - 22) / (1) Geldfluss operative Gebarung (31 - 32)</b>				<b>-307.222,07</b>	<b>-356.800,00</b>	<b>49.577,93</b>	<b>-256.488,45</b>	<b>-313.700,00</b>	<b>57.211,55</b>
<b>SU 23</b>	<b>Summe Haushaltsrücklagen</b>				<b>0,00</b>	<b>0,00</b>	<b>0,00</b>	<b>0,00</b>	<b>0,00</b>	<b>0,00</b>
<b>SA00</b>	<b>Nettoergebnis nach Zuw./Entn. Haushaltsrücklagen (Saldo 0 +/- SU23)</b>				<b>-307.222,07</b>	<b>-356.800,00</b>	<b>49.577,93</b>			
<b>Investive Gebarung</b>										
6/240100+301000	Kapitaltransfers von Ländern, Landesfonds und Landeskammern		3331	1				13.400,00	13.400,00	
<b>SU 33</b>	<b>Summe Einzahlungen investive Gebarung</b>							<b>13.400,00</b>	<b>13.400,00</b>	<b>0,00</b>
5/240100-042000	Amts-, Betriebs- und Geschäftsausstattung		3415	1				472,54	500,00	-27,46
<b>SU 34</b>	<b>Summe Auszahlungen investive Gebarung</b>							<b>472,54</b>	<b>500,00</b>	<b>-27,46</b>
<b>SA2</b>	<b>Saldo (2) Geldfluss aus der Investiven Gebarung (33 - 34)</b>							<b>12.927,46</b>	<b>12.900,00</b>	<b>27,46</b>
<b>SA3</b>	<b>Saldo (3) Nettofinanzierungssaldo (Saldo 1 + Saldo 2)</b>							<b>-243.560,99</b>	<b>-300.800,00</b>	<b>57.239,01</b>
<b>Finanzierungstätigkeit</b>										
<b>SU 35</b>	<b>Summe Einzahlungen aus der Finanzierungstätigkeit</b>							<b>0,00</b>	<b>0,00</b>	<b>0,00</b>
1/240100-346000	Tilgung Darlehen - Neubau Kindergarten		3614	65				16.802,48	16.900,00	-97,52
<b>SU 36</b>	<b>Summe Auszahlungen aus der Finanzierungstätigkeit</b>							<b>16.802,48</b>	<b>16.900,00</b>	<b>-97,52</b>
<b>SA4</b>	<b>Saldo (4) Geldfluss aus der Finanzierungstätigkeit (35 - 36)</b>							<b>-16.802,48</b>	<b>-16.900,00</b>	<b>97,52</b>
<b>SA5</b>	<b>Saldo (5) Geldfluss aus der voranschlagswirksamen Gebarung (Saldo 3 + Saldo 4)</b>							<b>-260.363,47</b>	<b>-317.700,00</b>	<b>57.336,53</b>

	MVAG	MVAG	VCQU	Ergebnisrechnung			Finanzierungsrechnung			
				EH	FH		RA 2024	VA 2024	RA - VA	
<b>240200</b>	<b>Kleinkindbetreuung</b>									
<b>Operative Gebarung</b>										
<b>SU 21 / 31</b>	<b>Summe Erträge / Einzahlungen operative Gebarung</b>						<b>0,00</b>	<b>0,00</b>	<b>0,00</b>	
1/240200-752000	Betreuungsbeitrag an Gemeinden	2231	3231				900,00		900,00	
<b>SU 22 / 32</b>	<b>Summe Aufwendungen / Auszahlungen operative Gebarung</b>						<b>900,00</b>	<b>0,00</b>	<b>900,00</b>	
<b>SA 0 / SA 1</b>	<b>(0) Nettoergebnis (21 - 22) / (1) Geldfluss operative Gebarung (31 - 32)</b>						<b>-900,00</b>	<b>0,00</b>	<b>-900,00</b>	
<b>SU 23</b>	<b>Summe Haushaltsrücklagen</b>						<b>0,00</b>	<b>0,00</b>	<b>0,00</b>	
<b>SA00</b>	<b>Nettoergebnis nach Zuw./Entn. Haushaltsrücklagen (Saldo 0 +/- SU23)</b>						<b>-900,00</b>	<b>0,00</b>	<b>-900,00</b>	
<b>Investive Gebarung</b>										
<b>SU 33</b>	<b>Summe Einzahlungen investive Gebarung</b>						<b>0,00</b>	<b>0,00</b>	<b>0,00</b>	
<b>SU 34</b>	<b>Summe Auszahlungen investive Gebarung</b>						<b>0,00</b>	<b>0,00</b>	<b>0,00</b>	
<b>SA2</b>	<b>Saldo (2) Geldfluss aus der Investiven Gebarung (33 - 34)</b>						<b>0,00</b>	<b>0,00</b>	<b>0,00</b>	
<b>SA3</b>	<b>Saldo (3) Nettofinanzierungssaldo (Saldo 1 + Saldo 2)</b>						<b>-900,00</b>	<b>0,00</b>	<b>-900,00</b>	
<b>Finanzierungstätigkeit</b>										
<b>SU 35</b>	<b>Summe Einzahlungen aus der Finanzierungstätigkeit</b>						<b>0,00</b>	<b>0,00</b>	<b>0,00</b>	
<b>SU 36</b>	<b>Summe Auszahlungen aus der Finanzierungstätigkeit</b>						<b>0,00</b>	<b>0,00</b>	<b>0,00</b>	
<b>SA4</b>	<b>Saldo (4) Geldfluss aus der Finanzierungstätigkeit (35 - 36)</b>						<b>0,00</b>	<b>0,00</b>	<b>0,00</b>	
<b>SA5</b>	<b>Saldo (5) Geldfluss aus der voranschlagswirksamen Gebarung (Saldo 3 + Saldo 4)</b>						<b>-900,00</b>	<b>0,00</b>	<b>-900,00</b>	
<b>240400</b>	<b>Kinderbetreuung Wichtelstube</b>									
<b>Operative Gebarung</b>										
2/240400+808000	Essensbeiträge	2116	3116	16	1.449,50	2.500,00	-1.050,50	1.428,79	2.500,00	-1.071,21
2/240400+810000	Beiträge Betreuung	2114	3114	13	2.949,07	10.000,00	-7.050,93	2.685,36	10.000,00	-7.314,64
2/240400+810100	Bastelbeitrag	2114	3114	13	2.221,40	300,00	1.921,40	2.165,05	300,00	1.865,05
2/240400+817000	Erträge aus der Auflösung von sonstigen Rückstellungen	2117			4.593,04		4.593,04			
2/240400+861000	NÖ Kinderbetreuungsbeitrag	2121	3121	15	92.373,81	60.000,00	32.373,81	92.373,81	60.000,00	32.373,81
2/240400+862000	Anteiliger Zuschuss zur Betreuung von Wohnortgemeinden	2121	3121		13.894,45	11.300,00	2.594,45	13.894,45	11.300,00	2.594,45
<b>SU 21 / 31</b>	<b>Summe Erträge / Einzahlungen operative Gebarung</b>				<b>117.481,27</b>	<b>84.100,00</b>	<b>33.381,27</b>	<b>112.547,46</b>	<b>84.100,00</b>	<b>28.447,46</b>
1/240400-400000	Geringwertige Wirtschaftsgüter des Anlagevermögens	2221	3221	23	455,66	3.000,00	-2.544,34	455,66	3.000,00	-2.544,34
1/240400-430000	Lebensmittel	2221	3221	23	1.530,59	2.500,00	-969,41	1.481,59	2.500,00	-1.018,41
1/240400-454000	Reinigungsmittel	2221	3221	23	417,73	500,00	-82,27	401,09	500,00	-98,91
1/240400-456000	Schreib-, Zeichen- und sonstige Büromittel	2221	3221	23	784,85	500,00	284,85	784,85	500,00	284,85
1/240400-459000	Beschäftigungsmaterial	2221	3221	23	952,55	2.000,00	-1.047,45	958,33	2.000,00	-1.041,67
1/240400-510000	Geldbezüge der Vertragsbediensteten der Verwaltung	2211	3211	20	71.934,31	88.400,00	-16.465,69	71.934,31	88.400,00	-16.465,69

		MVAG			Ergebnisrechnung			Finanzierungsrechnung		
		EH	FH	VCQU	RA 2024	VA 2024	RA - VA	RA 2024	VA 2024	RA - VA
1/240400-511000	Geldbezüge der Vertragsbediensteten in handwerklicher Verwendung	2211	3211	20	16.844,76	16.100,00	744,76	16.844,76	16.100,00	744,76
1/240400-522000	Angestellte nicht ganzjährig beschäftigt	2211	3211	20	7.336,59		7.336,59	7.336,59		7.336,59
1/240400-523000	Geldbezüge der nicht ganzjährig beschäftigten Arbeiterinnen und Arbeiter	2211	3211		7.334,38	1.600,00	5.734,38	7.334,38	1.600,00	5.734,38
1/240400-569000	sonstige Nebengebühren	2211	3211	20	3.825,96	4.000,00	-174,04	3.825,96	4.000,00	-174,04
1/240400-580000	Dienstgeberbeiträge Ausgleichsfonds für Familienbeihilfen	2212	3212	20	3.969,19	4.100,00	-130,81	3.969,19	4.100,00	-130,81
1/240400-582000	Sonstige Dienstgeberbeiträge zur sozialen Sicherheit	2212	3212	20	22.620,23	23.400,00	-779,77	22.620,23	23.400,00	-779,77
1/240400-592000	Dotierung von Rückstellungen für Jubiläumswendungen	2214			1.466,68	2.400,00	-933,32			
1/240400-600000	Strom	2222	3222	24	704,79	700,00	4,79	704,79	700,00	4,79
1/240400-600300	Wärme	2222	3222	24	1.182,36	1.500,00	-317,64	1.182,36	1.500,00	-317,64
1/240400-613000	Instandhaltung von sonstigen Grundstückseinrichtungen	2224	3224	24	1.378,08	500,00	878,08	1.298,41	500,00	798,41
1/240400-618000	Instandhaltung von sonstigen Anlagen	2224	3224	24	1.080,80	500,00	580,80	1.150,80	500,00	650,80
1/240400-631000	Telekommunikationsdienste	2222	3222	24	617,57	700,00	-82,43	615,59	700,00	-84,41
1/240400-640000	Rechtskosten	2222	3222	24		300,00	-300,00		300,00	-300,00
1/240400-670000	Versicherungen	2222	3222	24	186,52	200,00	-13,48	210,66	200,00	10,66
1/240400-680000	Planmäßige Abschreibung	2226			4.641,46	4.500,00	141,46			
1/240400-700000	Mietzinse	2223	3223	24	8.144,06	8.000,00	144,06	8.144,06	8.000,00	144,06
1/240400-720000	Interne Verrechnung Stunden Bauhof	2225	3225	24	609,72	1.600,00	-990,28	609,72	1.600,00	-990,28
1/240400-724000	Reisegebühren	2225	3225		77,16		77,16	77,16		77,16
1/240400-728000	Entgelte für sonstige Leistungen	2225	3225	24	313,13	300,00	13,13	313,13	300,00	13,13
<b>SU 22 / 32</b>	<b>Summe Aufwendungen / Auszahlungen operative Gebarung</b>				<b>158.409,13</b>	<b>167.300,00</b>	<b>-8.890,87</b>	<b>152.253,62</b>	<b>160.400,00</b>	<b>-8.146,38</b>
<b>SA 0 / SA 1</b>	<b>(0) Nettoergebnis (21 - 22) / (1) Geldfluss operative Gebarung (31 - 32)</b>				<b>-40.927,86</b>	<b>-83.200,00</b>	<b>42.272,14</b>	<b>-39.706,16</b>	<b>-76.300,00</b>	<b>36.593,84</b>
<b>SU 23</b>	<b>Summe Haushaltsrücklagen</b>				<b>0,00</b>	<b>0,00</b>	<b>0,00</b>	<b>0,00</b>	<b>0,00</b>	<b>0,00</b>
<b>SA00</b>	<b>Nettoergebnis nach Zuw./Entn. Haushaltsrücklagen (Saldo 0 +/- SU23)</b>				<b>-40.927,86</b>	<b>-83.200,00</b>	<b>42.272,14</b>			
<b>Investive Gebarung</b>										
<b>SU 33</b>	<b>Summe Einzahlungen investive Gebarung</b>							<b>0,00</b>	<b>0,00</b>	<b>0,00</b>
1/240400-042000	Amts-, Betriebs- und Geschäftsausstattung		3415	2				5.566,40		5.566,40
<b>SU 34</b>	<b>Summe Auszahlungen investive Gebarung</b>							<b>5.566,40</b>	<b>0,00</b>	<b>5.566,40</b>
<b>SA2</b>	<b>Saldo (2) Geldfluss aus der Investiven Gebarung (33 - 34)</b>							<b>-5.566,40</b>	<b>0,00</b>	<b>-5.566,40</b>
<b>SA3</b>	<b>Saldo (3) Nettofinanzierungssaldo (Saldo 1 + Saldo 2)</b>							<b>-45.272,56</b>	<b>-76.300,00</b>	<b>31.027,44</b>
<b>Finanzierungstätigkeit</b>										
<b>SU 35</b>	<b>Summe Einzahlungen aus der Finanzierungstätigkeit</b>							<b>0,00</b>	<b>0,00</b>	<b>0,00</b>
<b>SU 36</b>	<b>Summe Auszahlungen aus der Finanzierungstätigkeit</b>							<b>0,00</b>	<b>0,00</b>	<b>0,00</b>
<b>SA4</b>	<b>Saldo (4) Geldfluss aus der Finanzierungstätigkeit (35 - 36)</b>							<b>0,00</b>	<b>0,00</b>	<b>0,00</b>

		MVAG			Ergebnisrechnung			Finanzierungsrechnung		
		EH	FH	VCQU	RA 2024	VA 2024	RA - VA	RA 2024	VA 2024	RA - VA
<b>SA5</b>	<b>Saldo (5) Geldfluss aus der voranschlagswirksamen Gebarung (Saldo 3 + Saldo 4)</b>							<b>-45.272,56</b>	<b>-76.300,00</b>	<b>31.027,44</b>
<b>249</b>	<b>Sonstige Einrichtungen und Maßnahmen</b>									
<b>249000</b>	<b>Kindergartentransport</b>									
<b>Operative Gebarung</b>										
2/249000+810000	Elternbeiträge	2114	3114	13	3.581,95	1.500,00	2.081,95	3.581,95	1.500,00	2.081,95
2/249000+829000	Sonstige Erträge	2116	3116	18	2.250,02		2.250,02	2.250,02		2.250,02
<b>SU 21 / 31</b>	<b>Summe Erträge / Einzahlungen operative Gebarung</b>				<b>5.831,97</b>	<b>1.500,00</b>	<b>4.331,97</b>	<b>5.831,97</b>	<b>1.500,00</b>	<b>4.331,97</b>
1/249000-621000	Sonstige Transporte	2222	3222	24	42.521,25	27.400,00	15.121,25	42.521,25	27.400,00	15.121,25
<b>SU 22 / 32</b>	<b>Summe Aufwendungen / Auszahlungen operative Gebarung</b>				<b>42.521,25</b>	<b>27.400,00</b>	<b>15.121,25</b>	<b>42.521,25</b>	<b>27.400,00</b>	<b>15.121,25</b>
<b>SA 0 / SA 1</b>	<b>(0) Nettoergebnis (21 - 22) / (1) Geldfluss operative Gebarung (31 - 32)</b>				<b>-36.689,28</b>	<b>-25.900,00</b>	<b>-10.789,28</b>	<b>-36.689,28</b>	<b>-25.900,00</b>	<b>-10.789,28</b>
<b>SU 23</b>	<b>Summe Haushaltsrücklagen</b>				<b>0,00</b>	<b>0,00</b>	<b>0,00</b>	<b>0,00</b>	<b>0,00</b>	<b>0,00</b>
<b>SA00</b>	<b>Nettoergebnis nach Zuw./Entn. Haushaltsrücklagen (Saldo 0 +/- SU23)</b>				<b>-36.689,28</b>	<b>-25.900,00</b>	<b>-10.789,28</b>			
<b>Investive Gebarung</b>										
<b>SU 33</b>	<b>Summe Einzahlungen investive Gebarung</b>							<b>0,00</b>	<b>0,00</b>	<b>0,00</b>
<b>SU 34</b>	<b>Summe Auszahlungen investive Gebarung</b>							<b>0,00</b>	<b>0,00</b>	<b>0,00</b>
<b>SA2</b>	<b>Saldo (2) Geldfluss aus der Investiven Gebarung (33 - 34)</b>							<b>0,00</b>	<b>0,00</b>	<b>0,00</b>
<b>SA3</b>	<b>Saldo (3) Nettofinanzierungssaldo (Saldo 1 + Saldo 2)</b>							<b>-36.689,28</b>	<b>-25.900,00</b>	<b>-10.789,28</b>
<b>Finanzierungstätigkeit</b>										
<b>SU 35</b>	<b>Summe Einzahlungen aus der Finanzierungstätigkeit</b>							<b>0,00</b>	<b>0,00</b>	<b>0,00</b>
<b>SU 36</b>	<b>Summe Auszahlungen aus der Finanzierungstätigkeit</b>							<b>0,00</b>	<b>0,00</b>	<b>0,00</b>
<b>SA4</b>	<b>Saldo (4) Geldfluss aus der Finanzierungstätigkeit (35 - 36)</b>							<b>0,00</b>	<b>0,00</b>	<b>0,00</b>
<b>SA5</b>	<b>Saldo (5) Geldfluss aus der voranschlagswirksamen Gebarung (Saldo 3 + Saldo 4)</b>							<b>-36.689,28</b>	<b>-25.900,00</b>	<b>-10.789,28</b>
<b>25 Außerschulische Jugenderziehung</b>										
<b>259</b>	<b>Sonstige Einrichtungen und Maßnahmen</b>									
<b>259000</b>	<b>Sonstige Einrichtungen und Maßnahmen (Jugendgemeinderat)</b>									
<b>Operative Gebarung</b>										
2/259000+829000	Sonstige Einnahmen	2116	3116	18		700,00	-700,00		700,00	-700,00
<b>SU 21 / 31</b>	<b>Summe Erträge / Einzahlungen operative Gebarung</b>				<b>0,00</b>	<b>700,00</b>	<b>-700,00</b>	<b>0,00</b>	<b>700,00</b>	<b>-700,00</b>
1/259000-400000	Geringwertige Wirtschaftsgüter (GWG)	2221	3221	23	2.161,54	2.000,00	161,54	2.022,55	2.000,00	22,55
1/259000-680000	Planmäßige Abschreibung	2226			50,25		50,25			
1/259000-723000	Amtspauschalien und Repräsentationsaufwendungen	2225	3225		160,20		160,20	160,20		160,20
1/259000-728000	Entgelte für sonstige Leistungen	2225	3225	24	535,00	4.000,00	-3.465,00	579,31	4.000,00	-3.420,69

		MVAG		VCQU	Ergebnisrechnung			Finanzierungsrechnung		
		EH	FH		RA 2024	VA 2024	RA - VA	RA 2024	VA 2024	RA - VA
1/259000-757000	Streetwork Todd Nibelungengau/Subventionen Jugendvereine	2234	3234		19.903,13		19.903,13	16.610,94		16.610,94
<b>SU 22 / 32</b>	<b>Summe Aufwendungen / Auszahlungen operative Gebarung</b>				<b>22.810,12</b>	<b>6.000,00</b>	<b>16.810,12</b>	<b>19.373,00</b>	<b>6.000,00</b>	<b>13.373,00</b>
<b>SA 0 / SA 1</b>	<b>(0) Nettoergebnis (21 - 22) / (1) Geldfluss operative Gebarung (31 - 32)</b>				<b>-22.810,12</b>	<b>-5.300,00</b>	<b>-17.510,12</b>	<b>-19.373,00</b>	<b>-5.300,00</b>	<b>-14.073,00</b>
<b>SU 23</b>	<b>Summe Haushaltsrücklagen</b>				<b>0,00</b>	<b>0,00</b>	<b>0,00</b>	<b>0,00</b>	<b>0,00</b>	<b>0,00</b>
<b>SA00</b>	<b>Nettoergebnis nach Zuw./Entn. Haushaltsrücklagen (Saldo 0 +/- SU23)</b>				<b>-22.810,12</b>	<b>-5.300,00</b>	<b>-17.510,12</b>			
<b>Investive Gebarung</b>										
<b>SU 33</b>	<b>Summe Einzahlungen investive Gebarung</b>							<b>0,00</b>	<b>0,00</b>	<b>0,00</b>
1/259000-042000	Amts-, Betriebs- und Geschäftsausstattung		3415	2				1.004,96		1.004,96
<b>SU 34</b>	<b>Summe Auszahlungen investive Gebarung</b>							<b>1.004,96</b>	<b>0,00</b>	<b>1.004,96</b>
<b>SA2</b>	<b>Saldo (2) Geldfluss aus der Investiven Gebarung (33 - 34)</b>							<b>-1.004,96</b>	<b>0,00</b>	<b>-1.004,96</b>
<b>SA3</b>	<b>Saldo (3) Nettofinanzierungssaldo (Saldo 1 + Saldo 2)</b>							<b>-20.377,96</b>	<b>-5.300,00</b>	<b>-15.077,96</b>
<b>Finanzierungstätigkeit</b>										
<b>SU 35</b>	<b>Summe Einzahlungen aus der Finanzierungstätigkeit</b>							<b>0,00</b>	<b>0,00</b>	<b>0,00</b>
<b>SU 36</b>	<b>Summe Auszahlungen aus der Finanzierungstätigkeit</b>							<b>0,00</b>	<b>0,00</b>	<b>0,00</b>
<b>SA4</b>	<b>Saldo (4) Geldfluss aus der Finanzierungstätigkeit (35 - 36)</b>							<b>0,00</b>	<b>0,00</b>	<b>0,00</b>
<b>SA5</b>	<b>Saldo (5) Geldfluss aus der voranschlagswirksamen Gebarung (Saldo 3 + Saldo 4)</b>							<b>-20.377,96</b>	<b>-5.300,00</b>	<b>-15.077,96</b>
<b>259100</b>	<b>Pfadfinder</b>									
<b>Operative Gebarung</b>										
<b>SU 21 / 31</b>	<b>Summe Erträge / Einzahlungen operative Gebarung</b>				<b>0,00</b>	<b>0,00</b>	<b>0,00</b>	<b>0,00</b>	<b>0,00</b>	<b>0,00</b>
1/259100-600300	Wärme	2222	3222	24	3.896,92	4.800,00	-903,08	3.896,92	4.800,00	-903,08
1/259100-670000	Versicherungen	2222	3222		768,85		768,85			
1/259100-680000	Planmäßige Abschreibung	2226			5.168,65	5.200,00	-31,35			
1/259100-691000	Schadensvergütungen	2225	3225		2.880,00		2.880,00	2.880,00		2.880,00
1/259100-757000	Laufende Transferzahlungen an private Organisationen ohne Erwerbszweck	2234	3234	27		2.000,00	-2.000,00		2.000,00	-2.000,00
<b>SU 22 / 32</b>	<b>Summe Aufwendungen / Auszahlungen operative Gebarung</b>				<b>12.714,42</b>	<b>12.000,00</b>	<b>714,42</b>	<b>6.776,92</b>	<b>6.800,00</b>	<b>-23,08</b>
<b>SA 0 / SA 1</b>	<b>(0) Nettoergebnis (21 - 22) / (1) Geldfluss operative Gebarung (31 - 32)</b>				<b>-12.714,42</b>	<b>-12.000,00</b>	<b>-714,42</b>	<b>-6.776,92</b>	<b>-6.800,00</b>	<b>23,08</b>
<b>SU 23</b>	<b>Summe Haushaltsrücklagen</b>				<b>0,00</b>	<b>0,00</b>	<b>0,00</b>	<b>0,00</b>	<b>0,00</b>	<b>0,00</b>
<b>SA00</b>	<b>Nettoergebnis nach Zuw./Entn. Haushaltsrücklagen (Saldo 0 +/- SU23)</b>				<b>-12.714,42</b>	<b>-12.000,00</b>	<b>-714,42</b>			
<b>Investive Gebarung</b>										
<b>SU 33</b>	<b>Summe Einzahlungen investive Gebarung</b>							<b>0,00</b>	<b>0,00</b>	<b>0,00</b>
<b>SU 34</b>	<b>Summe Auszahlungen investive Gebarung</b>							<b>0,00</b>	<b>0,00</b>	<b>0,00</b>
<b>SA2</b>	<b>Saldo (2) Geldfluss aus der Investiven Gebarung (33 - 34)</b>							<b>0,00</b>	<b>0,00</b>	<b>0,00</b>
<b>SA3</b>	<b>Saldo (3) Nettofinanzierungssaldo (Saldo 1 + Saldo 2)</b>							<b>-6.776,92</b>	<b>-6.800,00</b>	<b>23,08</b>

		MVAG	MVAG	VCQU	Ergebnisrechnung			Finanzierungsrechnung		
		EH	FH		RA 2024	VA 2024	RA - VA	RA 2024	VA 2024	RA - VA
<b>Finanzierungstätigkeit</b>										
SU 35	Summe Einzahlungen aus der Finanzierungstätigkeit							0,00	0,00	0,00
SU 36	Summe Auszahlungen aus der Finanzierungstätigkeit							0,00	0,00	0,00
SA4	Saldo (4) Geldfluss aus der Finanzierungstätigkeit (35 – 36)							0,00	0,00	0,00
SA5	Saldo (5) Geldfluss aus der voranschlagswirksamen Gebarung (Saldo 3 + Saldo 4)							-6.776,92	-6.800,00	23,08
<b>26 Sport und außerschulische Leibeserziehung</b>										
<b>262 Sportplätze</b>										
<b>262000 Sportplätze</b>										
<b>Operative Gebarung</b>										
2/262000+811000	Einnahmen aus der Vermietung und Verpachtung	2115	3115	14	12.265,50	12.500,00	-234,50	12.265,50	12.500,00	-234,50
2/262000+813000	Erträge aus der Auflösung von Investitionszuschüssen (Kapitaltransfers)	2127			1.226,92	1.100,00	126,92			
<b>SU 21 / 31</b>	<b>Summe Erträge / Einzahlungen operative Gebarung</b>				<b>13.492,42</b>	<b>13.600,00</b>	<b>-107,58</b>	<b>12.265,50</b>	<b>12.500,00</b>	<b>-234,50</b>
1/262000-680000	Planmäßige Abschreibung	2226			3.644,60	2.700,00	944,60			
1/262000-700100	Pachtzinse	2223	3223	24	12.265,50	12.500,00	-234,50	12.265,50	12.500,00	-234,50
1/262000-757400	Lfd. Transferzahlungen an private Organisationen ohne Erwerbszweck	2234	3234	27	12.265,50	12.500,00	-234,50	12.265,50	12.500,00	-234,50
<b>SU 22 / 32</b>	<b>Summe Aufwendungen / Auszahlungen operative Gebarung</b>				<b>28.175,60</b>	<b>27.700,00</b>	<b>475,60</b>	<b>24.531,00</b>	<b>25.000,00</b>	<b>-469,00</b>
<b>SA 0 / SA 1</b>	<b>(0) Nettoergebnis (21 - 22) / (1) Geldfluss operative Gebarung (31 – 32)</b>				<b>-14.683,18</b>	<b>-14.100,00</b>	<b>-583,18</b>	<b>-12.265,50</b>	<b>-12.500,00</b>	<b>234,50</b>
SU 23	Summe Haushaltsrücklagen				0,00	0,00	0,00	0,00	0,00	0,00
SA00	Nettoergebnis nach Zuw./Entn. Haushaltsrücklagen (Saldo 0 +/- SU23)				-14.683,18	-14.100,00	-583,18			
<b>Investive Gebarung</b>										
SU 33	Summe Einzahlungen investive Gebarung							0,00	0,00	0,00
SU 34	Summe Auszahlungen investive Gebarung							0,00	0,00	0,00
SA2	Saldo (2) Geldfluss aus der Investiven Gebarung (33 – 34)							0,00	0,00	0,00
SA3	Saldo (3) Nettofinanzierungssaldo (Saldo 1 + Saldo 2)							-12.265,50	-12.500,00	234,50
<b>Finanzierungstätigkeit</b>										
SU 35	Summe Einzahlungen aus der Finanzierungstätigkeit							0,00	0,00	0,00
SU 36	Summe Auszahlungen aus der Finanzierungstätigkeit							0,00	0,00	0,00
SA4	Saldo (4) Geldfluss aus der Finanzierungstätigkeit (35 – 36)							0,00	0,00	0,00
SA5	Saldo (5) Geldfluss aus der voranschlagswirksamen Gebarung (Saldo 3 + Saldo 4)							-12.265,50	-12.500,00	234,50

		MVAG			Ergebnisrechnung			Finanzierungsrechnung		
		EH	FH	VCQU	RA 2024	VA 2024	RA - VA	RA 2024	VA 2024	RA - VA
<b>269</b>	<b>Sonstige Einrichtungen und Maßnahmen</b>									
<b>269000</b>	<b>Sonstige Einrichtungen und Maßnahmen</b>									
<b>Operative Gebarung</b>										
2/269000+813000	Erträge aus der Auflösung von Investitionszuschüssen (Kapitaltransfers)	2127			828,72		828,72			
<b>SU 21 / 31</b>	<b>Summe Erträge / Einzahlungen operative Gebarung</b>				<b>828,72</b>	<b>0,00</b>	<b>828,72</b>	<b>0,00</b>	<b>0,00</b>	<b>0,00</b>
1/269000-670000	Versicherungen	2222	3222		176,66		176,66			
1/269000-680000	Planmäßige Abschreibung	2226			1.778,92	1.800,00	-21,08			
1/269000-723000	Amtspauschalien und Repräsentationsaufwendungen	2225	3225	24	653,00	1.600,00	-947,00	653,00	1.600,00	-947,00
1/269000-757100	Jugendförderung Fußball	2234	3234	27		5.500,00	-5.500,00		5.500,00	-5.500,00
1/269000-757200	Sportvereine Subventionen	2234	3234	27	12.050,00	12.000,00	50,00	14.911,50	12.000,00	2.911,50
<b>SU 22 / 32</b>	<b>Summe Aufwendungen / Auszahlungen operative Gebarung</b>				<b>14.658,58</b>	<b>20.900,00</b>	<b>-6.241,42</b>	<b>15.564,50</b>	<b>19.100,00</b>	<b>-3.535,50</b>
<b>SA 0 / SA 1</b>	<b>(0) Nettoergebnis (21 - 22) / (1) Geldfluss operative Gebarung (31 - 32)</b>				<b>-13.829,86</b>	<b>-20.900,00</b>	<b>7.070,14</b>	<b>-15.564,50</b>	<b>-19.100,00</b>	<b>3.535,50</b>
<b>SU 23</b>	<b>Summe Haushaltsrücklagen</b>				<b>0,00</b>	<b>0,00</b>	<b>0,00</b>	<b>0,00</b>	<b>0,00</b>	<b>0,00</b>
<b>SA00</b>	<b>Nettoergebnis nach Zuw./Entn. Haushaltsrücklagen (Saldo 0 +/- SU23)</b>				<b>-13.829,86</b>	<b>-20.900,00</b>	<b>7.070,14</b>			
<b>Investive Gebarung</b>										
<b>SU 33</b>	<b>Summe Einzahlungen investive Gebarung</b>							<b>0,00</b>	<b>0,00</b>	<b>0,00</b>
1/269000-050000	Errichtung Beachvolleyballplatz/Sanierung Belag Multisportanlage		3412	2				35.000,00		-35.000,00
<b>SU 34</b>	<b>Summe Auszahlungen investive Gebarung</b>							<b>0,00</b>	<b>35.000,00</b>	<b>-35.000,00</b>
<b>SA2</b>	<b>Saldo (2) Geldfluss aus der Investiven Gebarung (33 - 34)</b>							<b>0,00</b>	<b>-35.000,00</b>	<b>35.000,00</b>
<b>SA3</b>	<b>Saldo (3) Nettofinanzierungssaldo (Saldo 1 + Saldo 2)</b>							<b>-15.564,50</b>	<b>-54.100,00</b>	<b>38.535,50</b>
<b>Finanzierungstätigkeit</b>										
<b>SU 35</b>	<b>Summe Einzahlungen aus der Finanzierungstätigkeit</b>							<b>0,00</b>	<b>0,00</b>	<b>0,00</b>
<b>SU 36</b>	<b>Summe Auszahlungen aus der Finanzierungstätigkeit</b>							<b>0,00</b>	<b>0,00</b>	<b>0,00</b>
<b>SA4</b>	<b>Saldo (4) Geldfluss aus der Finanzierungstätigkeit (35 - 36)</b>							<b>0,00</b>	<b>0,00</b>	<b>0,00</b>
<b>SA5</b>	<b>Saldo (5) Geldfluss aus der voranschlagswirksamen Gebarung (Saldo 3 + Saldo 4)</b>							<b>-15.564,50</b>	<b>-54.100,00</b>	<b>38.535,50</b>
<b>27</b>	<b>Erwachsenenbildung</b>									
<b>270</b>	<b>Volkshochschulen</b>									
<b>270000</b>	<b>Volkshochschulen</b>									
<b>Operative Gebarung</b>										
2/270000+810000	Kursbeiträge	2114	3114	13	3.246,80	4.000,00	-753,20	3.246,80	4.000,00	-753,20
2/270000+810100	Werbeinschaltungen	2114	3114	13	702,00	200,00	502,00	702,00	200,00	502,00
2/270000+816000	Kostenbeitrag Kleinregion VHS-Broschüre	2114	3114	13	1.810,96	2.000,00	-189,04	1.810,96	2.000,00	-189,04

		MVAG MVAG VCQU			Ergebnisrechnung			Finanzierungsrechnung		
		EH	FH	VCQU	RA 2024	VA 2024	RA - VA	RA 2024	VA 2024	RA - VA
2/270000+867000	Lfd. Transfer: Verband NÖ VHS	2124	3124	16	860,43	1.000,00	-139,57	860,43	1.000,00	-139,57
<b>SU 21 / 31</b>	<b>Summe Erträge / Einzahlungen operative Gebarung</b>				<b>6.620,19</b>	<b>7.200,00</b>	<b>-579,81</b>	<b>6.620,19</b>	<b>7.200,00</b>	<b>-579,81</b>
1/270000-457000	Druckwerke	2221	3221	23	3.701,92	4.500,00	-798,08	3.701,92	4.500,00	-798,08
1/270000-630000	Postdienste	2222	3222	24	4.562,69	4.500,00	62,69	4.562,69	4.500,00	62,69
1/270000-700000	Raumbenützung	2223	3223	24	552,00	500,00	52,00	552,00	500,00	52,00
1/270000-728000	Entgelte für sonstige Leistungen	2225	3225	24	165,60	200,00	-34,40	165,60	200,00	-34,40
1/270000-728200	Personalkostenersätze	2225	3225	24	9.541,50	8.000,00	1.541,50	7.636,05	8.000,00	-363,95
<b>SU 22 / 32</b>	<b>Summe Aufwendungen / Auszahlungen operative Gebarung</b>				<b>18.523,71</b>	<b>17.700,00</b>	<b>823,71</b>	<b>16.618,26</b>	<b>17.700,00</b>	<b>-1.081,74</b>
<b>SA 0 / SA 1</b>	<b>(0) Nettoergebnis (21 - 22) / (1) Geldfluss operative Gebarung (31 - 32)</b>				<b>-11.903,52</b>	<b>-10.500,00</b>	<b>-1.403,52</b>	<b>-9.998,07</b>	<b>-10.500,00</b>	<b>501,93</b>
<b>SU 23</b>	<b>Summe Haushaltsrücklagen</b>				<b>0,00</b>	<b>0,00</b>	<b>0,00</b>	<b>0,00</b>	<b>0,00</b>	<b>0,00</b>
<b>SA00</b>	<b>Nettoergebnis nach Zuw./Entn. Haushaltsrücklagen (Saldo 0 +/- SU23)</b>				<b>-11.903,52</b>	<b>-10.500,00</b>	<b>-1.403,52</b>			
<b>Investive Gebarung</b>										
<b>SU 33</b>	<b>Summe Einzahlungen investive Gebarung</b>							<b>0,00</b>	<b>0,00</b>	<b>0,00</b>
<b>SU 34</b>	<b>Summe Auszahlungen investive Gebarung</b>							<b>0,00</b>	<b>0,00</b>	<b>0,00</b>
<b>SA2</b>	<b>Saldo (2) Geldfluss aus der Investiven Gebarung (33 - 34)</b>							<b>0,00</b>	<b>0,00</b>	<b>0,00</b>
<b>SA3</b>	<b>Saldo (3) Nettofinanzierungssaldo (Saldo 1 + Saldo 2)</b>							<b>-9.998,07</b>	<b>-10.500,00</b>	<b>501,93</b>
<b>Finanzierungstätigkeit</b>										
<b>SU 35</b>	<b>Summe Einzahlungen aus der Finanzierungstätigkeit</b>							<b>0,00</b>	<b>0,00</b>	<b>0,00</b>
<b>SU 36</b>	<b>Summe Auszahlungen aus der Finanzierungstätigkeit</b>							<b>0,00</b>	<b>0,00</b>	<b>0,00</b>
<b>SA4</b>	<b>Saldo (4) Geldfluss aus der Finanzierungstätigkeit (35 - 36)</b>							<b>0,00</b>	<b>0,00</b>	<b>0,00</b>
<b>SA5</b>	<b>Saldo (5) Geldfluss aus der voranschlagswirksamen Gebarung (Saldo 3 + Saldo 4)</b>							<b>-9.998,07</b>	<b>-10.500,00</b>	<b>501,93</b>
<b>273</b>	<b>Volksbüchereien</b>									
<b>273000</b>	<b>Volksbüchereien</b>									
<b>Operative Gebarung</b>										
2/273000+828000	Rückersätze von Aufwendungen	2116	3116		8.500,00	4.300,00	4.200,00	8.500,00	4.300,00	4.200,00
<b>SU 21 / 31</b>	<b>Summe Erträge / Einzahlungen operative Gebarung</b>				<b>8.500,00</b>	<b>4.300,00</b>	<b>4.200,00</b>	<b>8.500,00</b>	<b>4.300,00</b>	<b>4.200,00</b>
1/273000-420000	Roh-, Hilfs- und Baustoffe	2221	3221		2.026,89		2.026,89	2.026,89		2.026,89
1/273000-600000	Strom	2222	3222		197,94		197,94	197,94		197,94
1/273000-614000	Instandhaltung von Gebäuden und Bauten	2224	3224		3.975,34		3.975,34	2.333,74		2.333,74
1/273000-700000	Miet- und Pachtaufwand	2223	3223		15.768,00	8.700,00	7.068,00	15.768,00	8.700,00	7.068,00
<b>SU 22 / 32</b>	<b>Summe Aufwendungen / Auszahlungen operative Gebarung</b>				<b>21.968,17</b>	<b>8.700,00</b>	<b>13.268,17</b>	<b>20.326,57</b>	<b>8.700,00</b>	<b>11.626,57</b>
<b>SA 0 / SA 1</b>	<b>(0) Nettoergebnis (21 - 22) / (1) Geldfluss operative Gebarung (31 - 32)</b>				<b>-13.468,17</b>	<b>-4.400,00</b>	<b>-9.068,17</b>	<b>-11.826,57</b>	<b>-4.400,00</b>	<b>-7.426,57</b>
<b>SU 23</b>	<b>Summe Haushaltsrücklagen</b>				<b>0,00</b>	<b>0,00</b>	<b>0,00</b>	<b>0,00</b>	<b>0,00</b>	<b>0,00</b>
<b>SA00</b>	<b>Nettoergebnis nach Zuw./Entn. Haushaltsrücklagen (Saldo 0 +/- SU23)</b>				<b>-13.468,17</b>	<b>-4.400,00</b>	<b>-9.068,17</b>			
<b>Investive Gebarung</b>										
<b>SU 33</b>	<b>Summe Einzahlungen investive Gebarung</b>							<b>0,00</b>	<b>0,00</b>	<b>0,00</b>

	MVAG	MVAG	VCQU	Ergebnisrechnung			Finanzierungsrechnung			
				EH	FH		RA 2024	VA 2024	RA - VA	RA 2024
SU 34								0,00	0,00	0,00
SA2								0,00	0,00	0,00
SA3								-11.826,57	-4.400,00	-7.426,57
<b>Finanzierungstätigkeit</b>										
SU 35								0,00	0,00	0,00
SU 36								0,00	0,00	0,00
SA4								0,00	0,00	0,00
SA5								-11.826,57	-4.400,00	-7.426,57
<b>28 Forschung und Wissenschaft</b>										
<b>282 Studienbeihilfen</b>										
<b>282000 Studienbeihilfen</b>										
<b>Operative Gebarung</b>										
SU 21 / 31								0,00	0,00	0,00
1/282000-768000								4.000,00	4.000,00	-4.000,00
1/282000-768100								1.700,00	500,00	1.200,00
SU 22 / 32								1.700,00	4.500,00	-2.800,00
SA 0 / SA 1								-1.700,00	-4.500,00	2.800,00
SU 23								0,00	0,00	0,00
SA00								-1.700,00	-4.500,00	2.800,00
<b>Investive Gebarung</b>										
SU 33								0,00	0,00	0,00
SU 34								0,00	0,00	0,00
SA2								0,00	0,00	0,00
SA3								-1.700,00	-4.500,00	2.800,00
<b>Finanzierungstätigkeit</b>										
SU 35								0,00	0,00	0,00
SU 36								0,00	0,00	0,00
SA4								0,00	0,00	0,00
SA5								-1.700,00	-4.500,00	2.800,00
<b>289 Sonstige Einrichtungen und Maßnahmen</b>										
<b>289000 Sonstige Einrichtungen und Maßnahme n</b>										
<b>Operative Gebarung</b>										
SU 21 / 31								0,00	0,00	0,00

		MVAG		Ergebnisrechnung			Finanzierungsrechnung		
		EH	FH	RA 2024	VA 2024	RA - VA	RA 2024	VA 2024	RA - VA
1/289000-755000	Unterstützung "Leuchtturmprojekt für Pöchlarn"	2233	3233	18.125,00	18.200,00	-75,00	18.125,00	18.200,00	-75,00
<b>SU 22 / 32</b>	<b>Summe Aufwendungen / Auszahlungen operative Gebarung</b>			<b>18.125,00</b>	<b>18.200,00</b>	<b>-75,00</b>	<b>18.125,00</b>	<b>18.200,00</b>	<b>-75,00</b>
<b>SA 0 / SA 1</b>	<b>(0) Nettoergebnis (21 - 22) / (1) Geldfluss operative Gebarung (31 – 32)</b>			<b>-18.125,00</b>	<b>-18.200,00</b>	<b>75,00</b>	<b>-18.125,00</b>	<b>-18.200,00</b>	<b>75,00</b>
<b>SU 23</b>	<b>Summe Haushaltsrücklagen</b>			<b>0,00</b>	<b>0,00</b>	<b>0,00</b>	<b>0,00</b>	<b>0,00</b>	<b>0,00</b>
<b>SA00</b>	<b>Nettoergebnis nach Zuw./Entn. Haushaltsrücklagen (Saldo 0 +/- SU23)</b>			<b>-18.125,00</b>	<b>-18.200,00</b>	<b>75,00</b>			
<b>Investive Gebarung</b>									
<b>SU 33</b>	<b>Summe Einzahlungen investive Gebarung</b>						<b>0,00</b>	<b>0,00</b>	<b>0,00</b>
<b>SU 34</b>	<b>Summe Auszahlungen investive Gebarung</b>						<b>0,00</b>	<b>0,00</b>	<b>0,00</b>
<b>SA2</b>	<b>Saldo (2) Geldfluss aus der Investiven Gebarung (33 – 34)</b>						<b>0,00</b>	<b>0,00</b>	<b>0,00</b>
<b>SA3</b>	<b>Saldo (3) Nettofinanzierungssaldo (Saldo 1 + Saldo 2)</b>						<b>-18.125,00</b>	<b>-18.200,00</b>	<b>75,00</b>
<b>Finanzierungstätigkeit</b>									
<b>SU 35</b>	<b>Summe Einzahlungen aus der Finanzierungstätigkeit</b>						<b>0,00</b>	<b>0,00</b>	<b>0,00</b>
<b>SU 36</b>	<b>Summe Auszahlungen aus der Finanzierungstätigkeit</b>						<b>0,00</b>	<b>0,00</b>	<b>0,00</b>
<b>SA4</b>	<b>Saldo (4) Geldfluss aus der Finanzierungstätigkeit (35 – 36)</b>						<b>0,00</b>	<b>0,00</b>	<b>0,00</b>
<b>SA5</b>	<b>Saldo (5) Geldfluss aus der voranschlagswirksamen Gebarung (Saldo 3 + Saldo 4)</b>						<b>-18.125,00</b>	<b>-18.200,00</b>	<b>75,00</b>

		MVAG	MVAG	VCQU	Ergebnisrechnung			Finanzierungsrechnung		
		EH	FH		RA 2024	VA 2024	RA - VA	RA 2024	VA 2024	RA - VA
<b>3 Kunst, Kultur und Kultus</b>										
<b>31</b>	<b>Bildende Künste</b>									
<b>311</b>	<b>Einrichtungen der bildenden Künste</b>									
<b>311000</b>	<b>Open-Air-Galerie</b>									
<b>Operative Gebarung</b>										
2/311000+813000	Erträge aus der Auflösung von Investitionszuschüssen (Kapitaltransfers)	2127			2.624,87	2.600,00	24,87			
<b>SU 21 / 31</b>	<b>Summe Erträge / Einzahlungen operative Gebarung</b>				<b>2.624,87</b>	<b>2.600,00</b>	<b>24,87</b>	<b>0,00</b>	<b>0,00</b>	<b>0,00</b>
1/311000-680000	Planmäßige Abschreibung	2226			5.301,35	5.300,00	1,35			
1/311000-728000	Entgelte für sonstige Leistungen	2225	3225		3.791,88		3.791,88	3.791,88		3.791,88
<b>SU 22 / 32</b>	<b>Summe Aufwendungen / Auszahlungen operative Gebarung</b>				<b>9.093,23</b>	<b>5.300,00</b>	<b>3.793,23</b>	<b>3.791,88</b>	<b>0,00</b>	<b>3.791,88</b>
<b>SA 0 / SA 1</b>	<b>(0) Nettoergebnis (21 - 22) / (1) Geldfluss operative Gebarung (31 - 32)</b>				<b>-6.468,36</b>	<b>-2.700,00</b>	<b>-3.768,36</b>	<b>-3.791,88</b>	<b>0,00</b>	<b>-3.791,88</b>
<b>SU 23</b>	<b>Summe Haushaltsrücklagen</b>				<b>0,00</b>	<b>0,00</b>	<b>0,00</b>	<b>0,00</b>	<b>0,00</b>	<b>0,00</b>
<b>SA00</b>	<b>Nettoergebnis nach Zuw./Entn. Haushaltsrücklagen (Saldo 0 +/- SU23)</b>				<b>-6.468,36</b>	<b>-2.700,00</b>	<b>-3.768,36</b>			
<b>Investive Gebarung</b>										
<b>SU 33</b>	<b>Summe Einzahlungen investive Gebarung</b>							<b>0,00</b>	<b>0,00</b>	<b>0,00</b>
<b>SU 34</b>	<b>Summe Auszahlungen investive Gebarung</b>							<b>0,00</b>	<b>0,00</b>	<b>0,00</b>
<b>SA2</b>	<b>Saldo (2) Geldfluss aus der Investiven Gebarung (33 - 34)</b>							<b>0,00</b>	<b>0,00</b>	<b>0,00</b>
<b>SA3</b>	<b>Saldo (3) Nettofinanzierungssaldo (Saldo 1 + Saldo 2)</b>							<b>-3.791,88</b>	<b>0,00</b>	<b>-3.791,88</b>
<b>Finanzierungstätigkeit</b>										
<b>SU 35</b>	<b>Summe Einzahlungen aus der Finanzierungstätigkeit</b>							<b>0,00</b>	<b>0,00</b>	<b>0,00</b>
<b>SU 36</b>	<b>Summe Auszahlungen aus der Finanzierungstätigkeit</b>							<b>0,00</b>	<b>0,00</b>	<b>0,00</b>
<b>SA4</b>	<b>Saldo (4) Geldfluss aus der Finanzierungstätigkeit (35 - 36)</b>							<b>0,00</b>	<b>0,00</b>	<b>0,00</b>
<b>SA5</b>	<b>Saldo (5) Geldfluss aus der voranschlagswirksamen Gebarung (Saldo 3 + Saldo 4)</b>							<b>-3.791,88</b>	<b>0,00</b>	<b>-3.791,88</b>
<b>32</b>	<b>Musik und darstellende Kunst</b>									
<b>320</b>	<b>Ausbildung in Musik und darstellender Kunst</b>									
<b>320000</b>	<b>Musikschule</b>									
<b>Operative Gebarung</b>										
2/320000+810000	Nebenerlöse	2114	3114	13	212,23		212,23	212,23		212,23
<b>SU 21 / 31</b>	<b>Summe Erträge / Einzahlungen operative Gebarung</b>				<b>212,23</b>	<b>0,00</b>	<b>212,23</b>	<b>212,23</b>	<b>0,00</b>	<b>212,23</b>
1/320000-600000	Strom	2222	3222	24	136,30	1.500,00	-1.363,70	136,30	1.500,00	-1.363,70
1/320000-600300	Wärme	2222	3222	24	4.185,85	7.000,00	-2.814,15	4.185,85	7.000,00	-2.814,15
1/320000-614000	Instandhaltung von Gebäuden	2224	3224	24		1.000,00	-1.000,00		1.000,00	-1.000,00
1/320000-618000	Instandhaltung von Sonstigen Anlage	2224	3224	24	128,70	500,00	-371,30	128,70	500,00	-371,30
1/320000-631000	Telekommunikationsdienste	2222	3222	24	202,80	600,00	-397,20	202,80	600,00	-397,20

		MVAG			Ergebnisrechnung			Finanzierungsrechnung		
		EH	FH	VCQU	RA 2024	VA 2024	RA - VA	RA 2024	VA 2024	RA - VA
1/320000-670000	Versicherungen	2222	3222	24	705,59	700,00	5,59	705,59	700,00	5,59
1/320000-680000	Planmäßige Abschreibung	2226			1.458,05	1.500,00	-41,95			
1/320000-710000	Öffentliche Abgaben	2225	3225	24	1.326,53	1.500,00	-173,47	1.326,53	1.500,00	-173,47
1/320000-720100	Kostensätze Mittelschulgemeinde	2225	3225	24		500,00	-500,00		500,00	-500,00
1/320000-723000	Amtspauschalien und Repräsentationsaufwendungen	2225	3225	24		400,00	-400,00		400,00	-400,00
1/320000-728000	Entgelte für sonstige Leistungen	2225	3225	24		100,00	-100,00		100,00	-100,00
1/320000-728100	Personalkostensätze GV Musikschule Donauklang	2225	3225	24	6.116,41		6.116,41	6.116,41		6.116,41
1/320000-752000	GV Musikschule Donauklang: Beitrag	2231	3231	26	188.784,95	188.000,00	784,95	188.784,95	188.000,00	784,95
<b>SU 22 / 32</b>	<b>Summe Aufwendungen / Auszahlungen operative Gebarung</b>				<b>203.045,18</b>	<b>203.300,00</b>	<b>-254,82</b>	<b>201.587,13</b>	<b>201.800,00</b>	<b>-212,87</b>
<b>SA 0 / SA 1</b>	<b>(0) Nettoergebnis (21 - 22) / (1) Geldfluss operative Gebarung (31 - 32)</b>				<b>-202.832,95</b>	<b>-203.300,00</b>	<b>467,05</b>	<b>-201.374,90</b>	<b>-201.800,00</b>	<b>425,10</b>
<b>SU 23</b>	<b>Summe Haushaltsrücklagen</b>				<b>0,00</b>	<b>0,00</b>	<b>0,00</b>	<b>0,00</b>	<b>0,00</b>	<b>0,00</b>
<b>SA00</b>	<b>Nettoergebnis nach Zuw./Entn. Haushaltsrücklagen (Saldo 0 +/- SU23)</b>				<b>-202.832,95</b>	<b>-203.300,00</b>	<b>467,05</b>			
<b>Investive Gebarung</b>										
<b>SU 33</b>	<b>Summe Einzahlungen investive Gebarung</b>							<b>0,00</b>	<b>0,00</b>	<b>0,00</b>
<b>SU 34</b>	<b>Summe Auszahlungen investive Gebarung</b>							<b>0,00</b>	<b>0,00</b>	<b>0,00</b>
<b>SA2</b>	<b>Saldo (2) Geldfluss aus der Investiven Gebarung (33 - 34)</b>							<b>0,00</b>	<b>0,00</b>	<b>0,00</b>
<b>SA3</b>	<b>Saldo (3) Nettofinanzierungssaldo (Saldo 1 + Saldo 2)</b>							<b>-201.374,90</b>	<b>-201.800,00</b>	<b>425,10</b>
<b>Finanzierungstätigkeit</b>										
<b>SU 35</b>	<b>Summe Einzahlungen aus der Finanzierungstätigkeit</b>							<b>0,00</b>	<b>0,00</b>	<b>0,00</b>
<b>SU 36</b>	<b>Summe Auszahlungen aus der Finanzierungstätigkeit</b>							<b>0,00</b>	<b>0,00</b>	<b>0,00</b>
<b>SA4</b>	<b>Saldo (4) Geldfluss aus der Finanzierungstätigkeit (35 - 36)</b>							<b>0,00</b>	<b>0,00</b>	<b>0,00</b>
<b>SA5</b>	<b>Saldo (5) Geldfluss aus der voranschlagswirksamen Gebarung (Saldo 3 + Saldo 4)</b>							<b>-201.374,90</b>	<b>-201.800,00</b>	<b>425,10</b>
<b>321</b>	<b>Einrichtungen der Musikpflege</b>									
<b>321100</b>	<b>Einrichtungen der Musikpflege</b>									
<b>Operative Gebarung</b>										
2/321100+811000	Miet- und Pachterträge	2115	3115		55.797,98		55.797,98	55.797,98		55.797,98
2/321100+828000	Rückersätze von Aufwendungen	2116	3116		727,14		727,14	727,14		727,14
<b>SU 21 / 31</b>	<b>Summe Erträge / Einzahlungen operative Gebarung</b>				<b>56.525,12</b>	<b>0,00</b>	<b>56.525,12</b>	<b>56.525,12</b>	<b>0,00</b>	<b>56.525,12</b>
1/321100-600000	Strom	2222	3222	24	3.779,96	6.000,00	-2.220,04	3.779,96	6.000,00	-2.220,04
1/321100-640000	Rechts- und Beratungsaufwand	2222	3222		708,64		708,64	708,64		708,64
1/321100-700000	Miete/Betriebskosten Stadtkapelle	2223	3223		53.445,66	54.200,00	-754,34	55.797,98	54.200,00	1.597,98
1/321100-710000	Öffentliche Abgaben	2225	3225	24	128,07	200,00	-71,93	128,07	200,00	-71,93
1/321100-723000	Amtspauschalien und Repräsentationsaufwendungen	2225	3225		747,19		747,19	747,19		747,19
1/321100-726000	Mitgliedsbeiträge an Institutionen	2225	3225	24	12,00		12,00	12,00		12,00

		MVAG MVAG VCQU			Ergebnisrechnung			Finanzierungsrechnung		
		EH	FH		RA 2024	VA 2024	RA - VA	RA 2024	VA 2024	RA - VA
1/321100-757400	Subvention Stadtkapelle	2234	3234		55.797,98		55.797,98	55.797,98		55.797,98
<b>SU 22 / 32</b>	<b>Summe Aufwendungen / Auszahlungen operative Gebarung</b>				<b>114.619,50</b>	<b>60.400,00</b>	<b>54.219,50</b>	<b>116.971,82</b>	<b>60.400,00</b>	<b>56.571,82</b>
<b>SA 0 / SA 1</b>	<b>(0) Nettoergebnis (21 - 22) / (1) Geldfluss operative Gebarung (31 - 32)</b>				<b>-58.094,38</b>	<b>-60.400,00</b>	<b>2.305,62</b>	<b>-60.446,70</b>	<b>-60.400,00</b>	<b>-46,70</b>
<b>SU 23</b>	<b>Summe Haushaltsrücklagen</b>				<b>0,00</b>	<b>0,00</b>	<b>0,00</b>	<b>0,00</b>	<b>0,00</b>	<b>0,00</b>
<b>SA00</b>	<b>Nettoergebnis nach Zuw./Entn. Haushaltsrücklagen (Saldo 0 +/- SU23)</b>				<b>-58.094,38</b>	<b>-60.400,00</b>	<b>2.305,62</b>			
<b>Investive Gebarung</b>										
<b>SU 33</b>	<b>Summe Einzahlungen investive Gebarung</b>							<b>0,00</b>	<b>0,00</b>	<b>0,00</b>
<b>SU 34</b>	<b>Summe Auszahlungen investive Gebarung</b>							<b>0,00</b>	<b>0,00</b>	<b>0,00</b>
<b>SA2</b>	<b>Saldo (2) Geldfluss aus der Investiven Gebarung (33 - 34)</b>							<b>0,00</b>	<b>0,00</b>	<b>0,00</b>
<b>SA3</b>	<b>Saldo (3) Nettofinanzierungssaldo (Saldo 1 + Saldo 2)</b>							<b>-60.446,70</b>	<b>-60.400,00</b>	<b>-46,70</b>
<b>Finanzierungstätigkeit</b>										
<b>SU 35</b>	<b>Summe Einzahlungen aus der Finanzierungstätigkeit</b>							<b>0,00</b>	<b>0,00</b>	<b>0,00</b>
<b>SU 36</b>	<b>Summe Auszahlungen aus der Finanzierungstätigkeit</b>							<b>0,00</b>	<b>0,00</b>	<b>0,00</b>
<b>SA4</b>	<b>Saldo (4) Geldfluss aus der Finanzierungstätigkeit (35 - 36)</b>							<b>0,00</b>	<b>0,00</b>	<b>0,00</b>
<b>SA5</b>	<b>Saldo (5) Geldfluss aus der voranschlagswirksamen Gebarung (Saldo 3 + Saldo 4)</b>							<b>-60.446,70</b>	<b>-60.400,00</b>	<b>-46,70</b>
<b>329</b>	<b>Sonstige Einrichtungen und Maßnahmen</b>									
<b>329000</b>	<b>Sonstige Einrichtungen und Maßnahme n</b>									
<b>Operative Gebarung</b>										
2/329000+810000	Einnahmen Donau.Auszeit.Wiese	2114	3114	13	2.752,00	2.700,00	52,00	2.752,00	2.700,00	52,00
<b>SU 21 / 31</b>	<b>Summe Erträge / Einzahlungen operative Gebarung</b>				<b>2.752,00</b>	<b>2.700,00</b>	<b>52,00</b>	<b>2.752,00</b>	<b>2.700,00</b>	<b>52,00</b>
1/329000-729000	Sommerkonzert Donau.Auszeit.Wiese	2225	3225	24	3.699,61	7.000,00	-3.300,39	3.699,61	7.000,00	-3.300,39
<b>SU 22 / 32</b>	<b>Summe Aufwendungen / Auszahlungen operative Gebarung</b>				<b>3.699,61</b>	<b>7.000,00</b>	<b>-3.300,39</b>	<b>3.699,61</b>	<b>7.000,00</b>	<b>-3.300,39</b>
<b>SA 0 / SA 1</b>	<b>(0) Nettoergebnis (21 - 22) / (1) Geldfluss operative Gebarung (31 - 32)</b>				<b>-947,61</b>	<b>-4.300,00</b>	<b>3.352,39</b>	<b>-947,61</b>	<b>-4.300,00</b>	<b>3.352,39</b>
<b>SU 23</b>	<b>Summe Haushaltsrücklagen</b>				<b>0,00</b>	<b>0,00</b>	<b>0,00</b>	<b>0,00</b>	<b>0,00</b>	<b>0,00</b>
<b>SA00</b>	<b>Nettoergebnis nach Zuw./Entn. Haushaltsrücklagen (Saldo 0 +/- SU23)</b>				<b>-947,61</b>	<b>-4.300,00</b>	<b>3.352,39</b>			
<b>Investive Gebarung</b>										
<b>SU 33</b>	<b>Summe Einzahlungen investive Gebarung</b>							<b>0,00</b>	<b>0,00</b>	<b>0,00</b>
<b>SU 34</b>	<b>Summe Auszahlungen investive Gebarung</b>							<b>0,00</b>	<b>0,00</b>	<b>0,00</b>
<b>SA2</b>	<b>Saldo (2) Geldfluss aus der Investiven Gebarung (33 - 34)</b>							<b>0,00</b>	<b>0,00</b>	<b>0,00</b>
<b>SA3</b>	<b>Saldo (3) Nettofinanzierungssaldo (Saldo 1 + Saldo 2)</b>							<b>-947,61</b>	<b>-4.300,00</b>	<b>3.352,39</b>
<b>Finanzierungstätigkeit</b>										
<b>SU 35</b>	<b>Summe Einzahlungen aus der Finanzierungstätigkeit</b>							<b>0,00</b>	<b>0,00</b>	<b>0,00</b>
<b>SU 36</b>	<b>Summe Auszahlungen aus der Finanzierungstätigkeit</b>							<b>0,00</b>	<b>0,00</b>	<b>0,00</b>
<b>SA4</b>	<b>Saldo (4) Geldfluss aus der Finanzierungstätigkeit (35 - 36)</b>							<b>0,00</b>	<b>0,00</b>	<b>0,00</b>
<b>SA5</b>	<b>Saldo (5) Geldfluss aus der voranschlagswirksamen Gebarung (Saldo 3 + Saldo 4)</b>							<b>-947,61</b>	<b>-4.300,00</b>	<b>3.352,39</b>

		MVAG		VCQU	Ergebnisrechnung			Finanzierungsrechnung		
		EH	FH		RA 2024	VA 2024	RA - VA	RA 2024	VA 2024	RA - VA
<b>36</b>	<b>Heimatspflege</b>									
<b>360</b>	<b>Heimatismuseen</b>									
<b>360000</b>	<b>Heimatismuseen</b>									
<b>Operative Gebarung</b>										
2/360000+829000	Sonstige Erträge	2116	3116		2.074,70		2.074,70	2.074,70		2.074,70
<b>SU 21 / 31</b>	<b>Summe Erträge / Einzahlungen operative Gebarung</b>				<b>2.074,70</b>	<b>0,00</b>	<b>2.074,70</b>	<b>2.074,70</b>	<b>0,00</b>	<b>2.074,70</b>
1/360000-400000	Geringwertige Wirtschaftsgüter (GWG)	2221	3221		351,62		351,62	351,62		351,62
1/360000-457000	Druckwerke	2221	3221		381,25		381,25	381,25		381,25
1/360000-459000	Sonstige Verbrauchsgüter	2221	3221		747,80		747,80	747,80		747,80
1/360000-565000	Entschädigung Kustos	2211	3211	20	1.000,00	1.000,00		1.000,00	1.000,00	
1/360000-600000	Strom	2222	3222	24	1.560,69	3.000,00	-1.439,31	1.560,69	3.000,00	-1.439,31
1/360000-618000	Instandhaltung von sonstigen Anlagen	2224	3224		1.574,44		1.574,44	1.574,44		1.574,44
1/360000-631000	Telekommunikationsdienste - Alarmanlage	2222	3222	24	403,20	400,00	3,20	403,20	400,00	3,20
1/360000-650100	Zinsen Abdeckung Fehlbeträge Welserturm	2241	3241	25	201,14	200,00	1,14	201,14	200,00	1,14
1/360000-670000	Versicherungen	2222	3222	24	554,93	600,00	-45,07	547,26	600,00	-52,74
1/360000-680000	Planmäßige Abschreibung	2226			6.247,30	6.200,00	47,30			
1/360000-720000	Interne Verrechnung Stunden Bauhof	2225	3225	24		800,00	-800,00		800,00	-800,00
1/360000-723000	Amtspauschalien und Repräsentationsaufwendungen	2225	3225		274,00		274,00	274,00		274,00
1/360000-728000	Entgelte für sonstige Leistungen	2225	3225		2.434,88		2.434,88	2.434,88		2.434,88
1/360000-757000	Lfd. Transferzahlungen an private Organisationen ohne Erwerbszweck	2234	3234	27	7.000,00	7.000,00		7.000,00	7.000,00	
<b>SU 22 / 32</b>	<b>Summe Aufwendungen / Auszahlungen operative Gebarung</b>				<b>22.731,25</b>	<b>19.200,00</b>	<b>3.531,25</b>	<b>16.476,28</b>	<b>13.000,00</b>	<b>3.476,28</b>
<b>SA 0 / SA 1</b>	<b>(0) Nettoergebnis (21 - 22) / (1) Geldfluss operative Gebarung (31 - 32)</b>				<b>-20.656,55</b>	<b>-19.200,00</b>	<b>-1.456,55</b>	<b>-14.401,58</b>	<b>-13.000,00</b>	<b>-1.401,58</b>
<b>SU 23</b>	<b>Summe Haushaltsrücklagen</b>				<b>0,00</b>	<b>0,00</b>	<b>0,00</b>	<b>0,00</b>	<b>0,00</b>	<b>0,00</b>
<b>SA00</b>	<b>Nettoergebnis nach Zuw./Entn. Haushaltsrücklagen (Saldo 0 +/- SU23)</b>				<b>-20.656,55</b>	<b>-19.200,00</b>	<b>-1.456,55</b>			
<b>Investive Gebarung</b>										
<b>SU 33</b>	<b>Summe Einzahlungen investive Gebarung</b>							<b>0,00</b>	<b>0,00</b>	<b>0,00</b>
<b>SU 34</b>	<b>Summe Auszahlungen investive Gebarung</b>							<b>0,00</b>	<b>0,00</b>	<b>0,00</b>
<b>SA2</b>	<b>Saldo (2) Geldfluss aus der Investiven Gebarung (33 - 34)</b>							<b>0,00</b>	<b>0,00</b>	<b>0,00</b>
<b>SA3</b>	<b>Saldo (3) Nettofinanzierungssaldo (Saldo 1 + Saldo 2)</b>							<b>-14.401,58</b>	<b>-13.000,00</b>	<b>-1.401,58</b>
<b>Finanzierungstätigkeit</b>										
<b>SU 35</b>	<b>Summe Einzahlungen aus der Finanzierungstätigkeit</b>							<b>0,00</b>	<b>0,00</b>	<b>0,00</b>
1/360000-346100	Tilgung Darlehen		3614	65				926,36	900,00	26,36
<b>SU 36</b>	<b>Summe Auszahlungen aus der Finanzierungstätigkeit</b>							<b>926,36</b>	<b>900,00</b>	<b>26,36</b>
<b>SA4</b>	<b>Saldo (4) Geldfluss aus der Finanzierungstätigkeit (35 - 36)</b>							<b>-926,36</b>	<b>-900,00</b>	<b>-26,36</b>

		MVAG MVAG VCQU			Ergebnisrechnung			Finanzierungsrechnung		
		EH	FH		RA 2024	VA 2024	RA - VA	RA 2024	VA 2024	RA - VA
<b>SA5</b>	<b>Saldo (5) Geldfluss aus der voranschlagswirksamen Gebarung (Saldo 3 + Saldo 4)</b>							<b>-15.327,94</b>	<b>-13.900,00</b>	<b>-1.427,94</b>
<b>360100</b>	<b>Kokoschka Museum</b>									
<b>Operative Gebarung</b>										
2/360100+810000	Einnahmen	2114	3114	13	19.658,60	8.000,00	11.658,60	19.658,60	8.000,00	11.658,60
2/360100+813000	Erträge aus der Auflösung von Investitionszuschüssen (Kapitaltransfers)	2127			2.549,24		2.549,24			
2/360100+817000	Erträge aus der Auflösung von sonstigen Rückstellungen	2117			162,04	200,00	-37,96			
2/360100+823000	sonstige Zinserträge	2131	3131	14	181,45		181,45	181,45		181,45
<b>SU 21 / 31</b>	<b>Summe Erträge / Einzahlungen operative Gebarung</b>				<b>22.551,33</b>	<b>8.200,00</b>	<b>14.351,33</b>	<b>19.840,05</b>	<b>8.000,00</b>	<b>11.840,05</b>
1/360100-400000	Geringwertige Wirtschaftsgüter (GWG)	2221	3221	23		500,00	-500,00		500,00	-500,00
1/360100-454000	Reinigungsmittel	2221	3221		38,77		38,77	38,77		38,77
1/360100-457000	Druckwerke	2221	3221	23	696,93		696,93	794,43		794,43
1/360100-459000	Sonstige Verbrauchsgüter	2221	3221		121,91		121,91	121,91		121,91
1/360100-510000	Geldbezüge der Vertragsbediensteten der Verwaltung	2211	3211	20	983,65	1.000,00	-16,35	983,65	1.000,00	-16,35
1/360100-523000	Geldbezüge der nicht ganzjährig beschäftigten Arbeiter	2211	3211	20	3.628,21	4.400,00	-771,79	3.628,21	4.400,00	-771,79
1/360100-565000	Mehrleistungsvergütungen	2211	3211	20	25,94		25,94	25,94		25,94
1/360100-569000	Sonstige Nebengebühren	2211	3211	20	67,05		67,05	67,05		67,05
1/360100-580000	Dienstgeberbeiträge zum Ausgleichsfonds für Familienbeihilfen	2212	3212	20	174,08	200,00	-25,92	174,08	200,00	-25,92
1/360100-582000	Sonstige Dienstgeberbeiträge zur sozialen Sicherheit	2212	3212	20	954,79	300,00	654,79	954,79	300,00	654,79
1/360100-600000	Strom	2222	3222	24	14.068,05	29.000,00	-14.931,95	14.068,05	29.000,00	-14.931,95
1/360100-600300	Wärme	2222	3222	24	16.243,00	26.000,00	-9.757,00	16.243,00	26.000,00	-9.757,00
1/360100-614000	Instandhaltung von Gebäuden und Bauten	2224	3224	24	6.958,14	9.800,00	-2.841,86	6.958,14	9.800,00	-2.841,86
1/360100-618000	Instandhaltung von sonstigen Anlagen	2224	3224	24	556,02	3.000,00	-2.443,98	556,02	3.000,00	-2.443,98
1/360100-630000	Postdienste	2222	3222		181,20		181,20	181,20		181,20
1/360100-631000	Telekommunikationsdienste	2222	3222	24	1.228,20	500,00	728,20	1.254,00	500,00	754,00
1/360100-640000	Rechts- und Beratungsaufwand	2222	3222		402,00		402,00	402,00		402,00
1/360100-650000	Zinsen für Finanzschulden in Euro	2241	3241	25	4.027,99	3.800,00	227,99	4.027,99	3.800,00	227,99
1/360100-659000	Geldverkehrs- und Bankspesen	2244	3244	24	289,83	100,00	189,83	289,83	100,00	189,83
1/360100-670000	Versicherungen	2222	3222	24	4.660,45	4.000,00	660,45	852,05	4.000,00	-3.147,95
1/360100-680000	Planmäßige Abschreibung	2226			120.887,48	5.600,00	115.287,48			
1/360100-700000	Mietzinse	2223	3223	24	2.860,18	3.000,00	-139,82	2.860,18	3.000,00	-139,82
1/360100-700100	Ausstellungsbetrieb	2223	3223		20.178,93	21.000,00	-821,07	19.528,93	21.000,00	-1.471,07
1/360100-710000	Öffentliche Abgaben, ohne Gebühren gemäß FAG	2225	3225	24	3.868,02	4.000,00	-131,98	3.868,02	4.000,00	-131,98

		MVAG			Ergebnisrechnung			Finanzierungsrechnung		
		EH	FH	VCQU	RA 2024	VA 2024	RA - VA	RA 2024	VA 2024	RA - VA
1/360100-720000	Interne Verrechnung Stunden Bauhof	2225	3225	24	7.396,18	300,00	7.096,18	7.396,18	300,00	7.096,18
1/360100-723000	Amtspauschalien und Repräsentationsaufwendungen	2225	3225		30,00		30,00	30,00		30,00
1/360100-728000	Entgelte für sonstige Leistungen	2225	3225	24	9.664,70	7.000,00	2.664,70	9.664,70	7.000,00	2.664,70
1/360100-757000	Aufwandsentschädigung Betriebsführung und Subvention Vorjahr	2234	3234		30.479,96	69.000,00	-38.520,04	49.560,22	49.600,00	-39,78
<b>SU 22 / 32</b>	<b>Summe Aufwendungen / Auszahlungen operative Gebarung</b>				<b>250.671,66</b>	<b>192.500,00</b>	<b>58.171,66</b>	<b>144.529,34</b>	<b>167.500,00</b>	<b>-22.970,66</b>
<b>SA 0 / SA 1</b>	<b>(0) Nettoergebnis (21 - 22) / (1) Geldfluss operative Gebarung (31 – 32)</b>				<b>-228.120,33</b>	<b>-184.300,00</b>	<b>-43.820,33</b>	<b>-124.689,29</b>	<b>-159.500,00</b>	<b>34.810,71</b>
<b>SU 23</b>	<b>Summe Haushaltsrücklagen</b>				<b>0,00</b>	<b>0,00</b>	<b>0,00</b>	<b>0,00</b>	<b>0,00</b>	<b>0,00</b>
<b>SA00</b>	<b>Nettoergebnis nach Zuw./Entn. Haushaltsrücklagen (Saldo 0 +/- SU23)</b>				<b>-228.120,33</b>	<b>-184.300,00</b>	<b>-43.820,33</b>			
<b>Investive Gebarung</b>										
6/360100+301000	NÖ Museumsmanagement		3331	1 33				24.000,00		-24.000,00
6/360100+309000	Förderung LEADER		3335	1 33				144.600,00		-144.600,00
<b>SU 33</b>	<b>Summe Einzahlungen investive Gebarung</b>							<b>0,00</b>	<b>168.600,00</b>	<b>-168.600,00</b>
1/360100-005000	Anlagen zu Straßenbauten		3412	2				1.161,32		1.161,32
5/360100-010000	Gebäude und Bauten		3413	1 40					57.100,00	-57.100,00
5/360100-042000	Amts-, Betriebs- und Geschäftsausstattung		3415	1 41				22.860,61	231.900,00	-209.039,39
<b>SU 34</b>	<b>Summe Auszahlungen investive Gebarung</b>							<b>24.021,93</b>	<b>289.000,00</b>	<b>-264.978,07</b>
<b>SA2</b>	<b>Saldo (2) Geldfluss aus der Investiven Gebarung (33 – 34)</b>							<b>-24.021,93</b>	<b>-120.400,00</b>	<b>96.378,07</b>
<b>SA3</b>	<b>Saldo (3) Nettofinanzierungssaldo (Saldo 1 + Saldo 2)</b>							<b>-148.711,22</b>	<b>-279.900,00</b>	<b>131.188,78</b>
<b>Finanzierungstätigkeit</b>										
6/360100+346000	Investitionsdarlehen von Finanzunternehmen		3514	1 55					84.400,00	-84.400,00
<b>SU 35</b>	<b>Summe Einzahlungen aus der Finanzierungstätigkeit</b>							<b>0,00</b>	<b>84.400,00</b>	<b>-84.400,00</b>
1/360100-346000	Tilgung Finanzschulden		3614	65				17.122,95	17.200,00	-77,05
<b>SU 36</b>	<b>Summe Auszahlungen aus der Finanzierungstätigkeit</b>							<b>17.122,95</b>	<b>17.200,00</b>	<b>-77,05</b>
<b>SA4</b>	<b>Saldo (4) Geldfluss aus der Finanzierungstätigkeit (35 – 36)</b>							<b>-17.122,95</b>	<b>67.200,00</b>	<b>-84.322,95</b>
<b>SA5</b>	<b>Saldo (5) Geldfluss aus der voranschlagswirksamen Gebarung (Saldo 3 + Saldo 4)</b>							<b>-165.834,17</b>	<b>-212.700,00</b>	<b>46.865,83</b>
<b>360110</b>	<b>Heimatismuseen</b>									
<b>Operative Gebarung</b>										
<b>SU 21 / 31</b>	<b>Summe Erträge / Einzahlungen operative Gebarung</b>				<b>0,00</b>	<b>0,00</b>	<b>0,00</b>	<b>0,00</b>	<b>0,00</b>	<b>0,00</b>
<b>SU 22 / 32</b>	<b>Summe Aufwendungen / Auszahlungen operative Gebarung</b>				<b>0,00</b>	<b>0,00</b>	<b>0,00</b>	<b>0,00</b>	<b>0,00</b>	<b>0,00</b>
<b>SA 0 / SA 1</b>	<b>(0) Nettoergebnis (21 - 22) / (1) Geldfluss operative Gebarung (31 – 32)</b>				<b>0,00</b>	<b>0,00</b>	<b>0,00</b>	<b>0,00</b>	<b>0,00</b>	<b>0,00</b>
<b>SU 23</b>	<b>Summe Haushaltsrücklagen</b>				<b>0,00</b>	<b>0,00</b>	<b>0,00</b>	<b>0,00</b>	<b>0,00</b>	<b>0,00</b>
<b>SA00</b>	<b>Nettoergebnis nach Zuw./Entn. Haushaltsrücklagen (Saldo 0 +/- SU23)</b>				<b>0,00</b>	<b>0,00</b>	<b>0,00</b>			

		MVAG			Ergebnisrechnung			Finanzierungsrechnung		
		EH	FH	VCQU	RA 2024	VA 2024	RA - VA	RA 2024	VA 2024	RA - VA
<b>Investive Gebarung</b>										
6/360110+300000	KIP-Mittel		3331	1				28.471,29	27.200,00	1.271,29
<b>SU 33</b>	<b>Summe Einzahlungen investive Gebarung</b>							<b>28.471,29</b>	<b>27.200,00</b>	<b>1.271,29</b>
5/360110-010000	Gebäude und Bauten		3413	1				2.583,00		2.583,00
<b>SU 34</b>	<b>Summe Auszahlungen investive Gebarung</b>							<b>2.583,00</b>	<b>0,00</b>	<b>2.583,00</b>
<b>SA2</b>	<b>Saldo (2) Geldfluss aus der Investiven Gebarung (33 – 34)</b>							<b>25.888,29</b>	<b>27.200,00</b>	<b>-1.311,71</b>
<b>SA3</b>	<b>Saldo (3) Nettofinanzierungssaldo (Saldo 1 + Saldo 2)</b>							<b>25.888,29</b>	<b>27.200,00</b>	<b>-1.311,71</b>
<b>Finanzierungstätigkeit</b>										
6/360110+346000	Investitionsdarlehen von Finanzunternehmen		3514	1 55					27.200,00	-27.200,00
<b>SU 35</b>	<b>Summe Einzahlungen aus der Finanzierungstätigkeit</b>							<b>0,00</b>	<b>27.200,00</b>	<b>-27.200,00</b>
<b>SU 36</b>	<b>Summe Auszahlungen aus der Finanzierungstätigkeit</b>							<b>0,00</b>	<b>0,00</b>	<b>0,00</b>
<b>SA4</b>	<b>Saldo (4) Geldfluss aus der Finanzierungstätigkeit (35 – 36)</b>							<b>0,00</b>	<b>27.200,00</b>	<b>-27.200,00</b>
<b>SA5</b>	<b>Saldo (5) Geldfluss aus der voranschlagswirksamen Gebarung (Saldo 3 + Saldo 4)</b>							<b>25.888,29</b>	<b>54.400,00</b>	<b>-28.511,71</b>
<b>361</b>	<b>Nichtwissenschaftliche Archive</b>									
<b>361100</b>	<b>Heimatchroniken</b>									
<b>Operative Gebarung</b>										
2/361100+808000	Veräußerungen von Waren		2116	3116 16	365,00	300,00	65,00	365,00	300,00	65,00
<b>SU 21 / 31</b>	<b>Summe Erträge / Einzahlungen operative Gebarung</b>				<b>365,00</b>	<b>300,00</b>	<b>65,00</b>	<b>365,00</b>	<b>300,00</b>	<b>65,00</b>
<b>SU 22 / 32</b>	<b>Summe Aufwendungen / Auszahlungen operative Gebarung</b>				<b>0,00</b>	<b>0,00</b>	<b>0,00</b>	<b>0,00</b>	<b>0,00</b>	<b>0,00</b>
<b>SA 0 / SA 1</b>	<b>(0) Nettoergebnis (21 - 22) / (1) Geldfluss operative Gebarung (31 – 32)</b>				<b>365,00</b>	<b>300,00</b>	<b>65,00</b>	<b>365,00</b>	<b>300,00</b>	<b>65,00</b>
<b>SU 23</b>	<b>Summe Haushaltsrücklagen</b>				<b>0,00</b>	<b>0,00</b>	<b>0,00</b>	<b>0,00</b>	<b>0,00</b>	<b>0,00</b>
<b>SA00</b>	<b>Nettoergebnis nach Zuw./Entn. Haushaltsrücklagen (Saldo 0 +/- SU23)</b>				<b>365,00</b>	<b>300,00</b>	<b>65,00</b>			
<b>Investive Gebarung</b>										
<b>SU 33</b>	<b>Summe Einzahlungen investive Gebarung</b>							<b>0,00</b>	<b>0,00</b>	<b>0,00</b>
<b>SU 34</b>	<b>Summe Auszahlungen investive Gebarung</b>							<b>0,00</b>	<b>0,00</b>	<b>0,00</b>
<b>SA2</b>	<b>Saldo (2) Geldfluss aus der Investiven Gebarung (33 – 34)</b>							<b>0,00</b>	<b>0,00</b>	<b>0,00</b>
<b>SA3</b>	<b>Saldo (3) Nettofinanzierungssaldo (Saldo 1 + Saldo 2)</b>							<b>365,00</b>	<b>300,00</b>	<b>65,00</b>
<b>Finanzierungstätigkeit</b>										
<b>SU 35</b>	<b>Summe Einzahlungen aus der Finanzierungstätigkeit</b>							<b>0,00</b>	<b>0,00</b>	<b>0,00</b>
<b>SU 36</b>	<b>Summe Auszahlungen aus der Finanzierungstätigkeit</b>							<b>0,00</b>	<b>0,00</b>	<b>0,00</b>
<b>SA4</b>	<b>Saldo (4) Geldfluss aus der Finanzierungstätigkeit (35 – 36)</b>							<b>0,00</b>	<b>0,00</b>	<b>0,00</b>
<b>SA5</b>	<b>Saldo (5) Geldfluss aus der voranschlagswirksamen Gebarung (Saldo 3 + Saldo 4)</b>							<b>365,00</b>	<b>300,00</b>	<b>65,00</b>
<b>361200</b>	<b>Topothek</b>									
<b>Operative Gebarung</b>										
<b>SU 21 / 31</b>	<b>Summe Erträge / Einzahlungen operative Gebarung</b>				<b>0,00</b>	<b>0,00</b>	<b>0,00</b>	<b>0,00</b>	<b>0,00</b>	<b>0,00</b>

		MVAG			Ergebnisrechnung			Finanzierungsrechnung		
		EH	FH	VCQU	RA 2024	VA 2024	RA - VA	RA 2024	VA 2024	RA - VA
1/361200-728000	Entgelte für sonstige Leistungen	2225	3225	24	1.053,25	1.000,00	53,25	1.053,25	1.000,00	53,25
<b>SU 22 / 32</b>	<b>Summe Aufwendungen / Auszahlungen operative Gebarung</b>				<b>1.053,25</b>	<b>1.000,00</b>	<b>53,25</b>	<b>1.053,25</b>	<b>1.000,00</b>	<b>53,25</b>
<b>SA 0 / SA 1</b>	<b>(0) Nettoergebnis (21 - 22) / (1) Geldfluss operative Gebarung (31 - 32)</b>				<b>-1.053,25</b>	<b>-1.000,00</b>	<b>-53,25</b>	<b>-1.053,25</b>	<b>-1.000,00</b>	<b>-53,25</b>
<b>SU 23</b>	<b>Summe Haushaltsrücklagen</b>				<b>0,00</b>	<b>0,00</b>	<b>0,00</b>	<b>0,00</b>	<b>0,00</b>	<b>0,00</b>
<b>SA00</b>	<b>Nettoergebnis nach Zuw./Entn. Haushaltsrücklagen (Saldo 0 +/- SU23)</b>				<b>-1.053,25</b>	<b>-1.000,00</b>	<b>-53,25</b>			
<b>Investive Gebarung</b>										
<b>SU 33</b>	<b>Summe Einzahlungen investive Gebarung</b>							<b>0,00</b>	<b>0,00</b>	<b>0,00</b>
<b>SU 34</b>	<b>Summe Auszahlungen investive Gebarung</b>							<b>0,00</b>	<b>0,00</b>	<b>0,00</b>
<b>SA2</b>	<b>Saldo (2) Geldfluss aus der Investiven Gebarung (33 - 34)</b>							<b>0,00</b>	<b>0,00</b>	<b>0,00</b>
<b>SA3</b>	<b>Saldo (3) Nettofinanzierungssaldo (Saldo 1 + Saldo 2)</b>							<b>-1.053,25</b>	<b>-1.000,00</b>	<b>-53,25</b>
<b>Finanzierungstätigkeit</b>										
<b>SU 35</b>	<b>Summe Einzahlungen aus der Finanzierungstätigkeit</b>							<b>0,00</b>	<b>0,00</b>	<b>0,00</b>
<b>SU 36</b>	<b>Summe Auszahlungen aus der Finanzierungstätigkeit</b>							<b>0,00</b>	<b>0,00</b>	<b>0,00</b>
<b>SA4</b>	<b>Saldo (4) Geldfluss aus der Finanzierungstätigkeit (35 - 36)</b>							<b>0,00</b>	<b>0,00</b>	<b>0,00</b>
<b>SA5</b>	<b>Saldo (5) Geldfluss aus der voranschlagswirksamen Gebarung (Saldo 3 + Saldo 4)</b>							<b>-1.053,25</b>	<b>-1.000,00</b>	<b>-53,25</b>
<b>362</b>	<b>Denkmalpflege</b>									
<b>362000</b>	<b>Denkmalpflege</b>									
<b>Operative Gebarung</b>										
<b>SU 21 / 31</b>	<b>Summe Erträge / Einzahlungen operative Gebarung</b>				<b>0,00</b>	<b>0,00</b>	<b>0,00</b>	<b>0,00</b>	<b>0,00</b>	<b>0,00</b>
1/362000-600000	Strom	2222	3222	24	601,97	3.000,00	-2.398,03	601,97	3.000,00	-2.398,03
1/362000-619000	Instandhaltung von Sonderanlagen	2224	3224	24	4.911,80	8.000,00	-3.088,20	3.039,80	8.000,00	-4.960,20
1/362000-631000	Telekommunikationsdienste	2222	3222	24	193,00	300,00	-107,00	193,00	300,00	-107,00
1/362000-670000	Versicherungen	2222	3222	24	349,45	400,00	-50,55	342,24	400,00	-57,76
1/362000-680000	Planmäßige Abschreibung	2226			2.129,23	2.100,00	29,23			
1/362000-710000	Öffentliche Abgaben	2225	3225	24	8.408,90	8.000,00	408,90	8.302,61	8.000,00	302,61
1/362000-720000	Interne Verrechnung Stunden Bauhof	2225	3225	24	3.049,57	4.800,00	-1.750,43	3.049,57	4.800,00	-1.750,43
<b>SU 22 / 32</b>	<b>Summe Aufwendungen / Auszahlungen operative Gebarung</b>				<b>19.643,92</b>	<b>26.600,00</b>	<b>-6.956,08</b>	<b>15.529,19</b>	<b>24.500,00</b>	<b>-8.970,81</b>
<b>SA 0 / SA 1</b>	<b>(0) Nettoergebnis (21 - 22) / (1) Geldfluss operative Gebarung (31 - 32)</b>				<b>-19.643,92</b>	<b>-26.600,00</b>	<b>6.956,08</b>	<b>-15.529,19</b>	<b>-24.500,00</b>	<b>8.970,81</b>
<b>SU 23</b>	<b>Summe Haushaltsrücklagen</b>				<b>0,00</b>	<b>0,00</b>	<b>0,00</b>	<b>0,00</b>	<b>0,00</b>	<b>0,00</b>
<b>SA00</b>	<b>Nettoergebnis nach Zuw./Entn. Haushaltsrücklagen (Saldo 0 +/- SU23)</b>				<b>-19.643,92</b>	<b>-26.600,00</b>	<b>6.956,08</b>			
<b>Investive Gebarung</b>										
<b>SU 33</b>	<b>Summe Einzahlungen investive Gebarung</b>							<b>0,00</b>	<b>0,00</b>	<b>0,00</b>
<b>SU 34</b>	<b>Summe Auszahlungen investive Gebarung</b>							<b>0,00</b>	<b>0,00</b>	<b>0,00</b>
<b>SA2</b>	<b>Saldo (2) Geldfluss aus der Investiven Gebarung (33 - 34)</b>							<b>0,00</b>	<b>0,00</b>	<b>0,00</b>
<b>SA3</b>	<b>Saldo (3) Nettofinanzierungssaldo (Saldo 1 + Saldo 2)</b>							<b>-15.529,19</b>	<b>-24.500,00</b>	<b>8.970,81</b>
<b>Finanzierungstätigkeit</b>										
<b>SU 35</b>	<b>Summe Einzahlungen aus der Finanzierungstätigkeit</b>							<b>0,00</b>	<b>0,00</b>	<b>0,00</b>

		MVAG			Ergebnisrechnung			Finanzierungsrechnung		
		EH	FH	VCQU	RA 2024	VA 2024	RA - VA	RA 2024	VA 2024	RA - VA
<b>SU 36</b>	<b>Summe Auszahlungen aus der Finanzierungstätigkeit</b>							<b>0,00</b>	<b>0,00</b>	<b>0,00</b>
<b>SA4</b>	<b>Saldo (4) Geldfluss aus der Finanzierungstätigkeit (35 – 36)</b>							<b>0,00</b>	<b>0,00</b>	<b>0,00</b>
<b>SA5</b>	<b>Saldo (5) Geldfluss aus der voranschlagswirksamen Gebarung (Saldo 3 + Saldo 4)</b>							<b>-15.529,19</b>	<b>-24.500,00</b>	<b>8.970,81</b>
<b>363</b>	<b>Altstadterhaltung und Ortsbildpflege</b>									
<b>363000</b>	<b>Altstadterhaltung und Ortsbildpflege</b>									
<b>Operative Gebarung</b>										
2/363000+813000	Erträge aus der Auflösung von Investitionszuschüssen (Kapitaltransfers)		2127		3.963,14	4.000,00	-36,86			
2/363000+861000	Transfers von Ländern, Landesfonds und Landeskammern	2121	3121		8.700,00	8.700,00		8.700,00	8.700,00	
<b>SU 21 / 31</b>	<b>Summe Erträge / Einzahlungen operative Gebarung</b>				<b>12.663,14</b>	<b>12.700,00</b>	<b>-36,86</b>	<b>8.700,00</b>	<b>8.700,00</b>	<b>0,00</b>
1/363000-400000	Geringwertige Wirtschaftsgüter (GWG)	2221	3221	23	2.891,37	9.000,00	-6.108,63	2.597,37	9.000,00	-6.402,63
1/363000-459000	Sonstige Verbrauchsgüter	2221	3221	23	2.300,48	6.000,00	-3.699,52	2.945,59	6.000,00	-3.054,41
1/363000-619000	Instandhaltung von Sonderanlagen	2224	3224	24	16,90	2.000,00	-1.983,10	649,65	2.000,00	-1.350,35
1/363000-650000	Zinsen für Finanzschulden - Inland	2241	3241	25	4.105,95	4.000,00	105,95	4.105,95	4.000,00	105,95
1/363000-680000	Planmäßige Abschreibung	2226			3.119,13	3.100,00	19,13			
1/363000-710000	Öffentliche Abgaben - Ausgaben	2225	3225	24	1.090,86	100,00	990,86	1.090,86	100,00	990,86
1/363000-720000	Interne Verrechnung Stunden Bauhof	2225	3225	24	227.341,43	317.000,00	-89.658,57	227.341,43	317.000,00	-89.658,57
1/363000-728000	Entgelte für sonstige Leistungen	2225	3225	24	7.463,85	15.000,00	-7.536,15	9.184,10	15.000,00	-5.815,90
<b>SU 22 / 32</b>	<b>Summe Aufwendungen / Auszahlungen operative Gebarung</b>				<b>248.329,97</b>	<b>356.200,00</b>	<b>-107.870,03</b>	<b>247.914,95</b>	<b>353.100,00</b>	<b>-105.185,05</b>
<b>SA 0 / SA 1</b>	<b>(0) Nettoergebnis (21 - 22) / (1) Geldfluss operative Gebarung (31 – 32)</b>				<b>-235.666,83</b>	<b>-343.500,00</b>	<b>107.833,17</b>	<b>-239.214,95</b>	<b>-344.400,00</b>	<b>105.185,05</b>
<b>SU 23</b>	<b>Summe Haushaltsrücklagen</b>				<b>0,00</b>	<b>0,00</b>	<b>0,00</b>	<b>0,00</b>	<b>0,00</b>	<b>0,00</b>
<b>SA00</b>	<b>Nettoergebnis nach Zuw./Entn. Haushaltsrücklagen (Saldo 0 +/- SU23)</b>				<b>-235.666,83</b>	<b>-343.500,00</b>	<b>107.833,17</b>			
<b>Investive Gebarung</b>										
<b>SU 33</b>	<b>Summe Einzahlungen investive Gebarung</b>							<b>0,00</b>	<b>0,00</b>	<b>0,00</b>
<b>SU 34</b>	<b>Summe Auszahlungen investive Gebarung</b>							<b>0,00</b>	<b>0,00</b>	<b>0,00</b>
<b>SA2</b>	<b>Saldo (2) Geldfluss aus der Investiven Gebarung (33 – 34)</b>							<b>0,00</b>	<b>0,00</b>	<b>0,00</b>
<b>SA3</b>	<b>Saldo (3) Nettofinanzierungssaldo (Saldo 1 + Saldo 2)</b>							<b>-239.214,95</b>	<b>-344.400,00</b>	<b>105.185,05</b>
<b>Finanzierungstätigkeit</b>										
<b>SU 35</b>	<b>Summe Einzahlungen aus der Finanzierungstätigkeit</b>							<b>0,00</b>	<b>0,00</b>	<b>0,00</b>
1/363000-346000	Tilgung Darlehen		3614	65				4.000,00	4.000,00	
<b>SU 36</b>	<b>Summe Auszahlungen aus der Finanzierungstätigkeit</b>							<b>4.000,00</b>	<b>4.000,00</b>	<b>0,00</b>
<b>SA4</b>	<b>Saldo (4) Geldfluss aus der Finanzierungstätigkeit (35 – 36)</b>							<b>-4.000,00</b>	<b>-4.000,00</b>	<b>0,00</b>
<b>SA5</b>	<b>Saldo (5) Geldfluss aus der voranschlagswirksamen Gebarung (Saldo 3 + Saldo 4)</b>							<b>-243.214,95</b>	<b>-348.400,00</b>	<b>105.185,05</b>

		MVAG			Ergebnisrechnung			Finanzierungsrechnung		
		EH	FH	VCQU	RA 2024	VA 2024	RA - VA	RA 2024	VA 2024	RA - VA
<b>363100</b>	<b>Zentrumsgestaltung</b>									
<b>Operative Gebarung</b>										
<b>SU 21 / 31</b>	<b>Summe Erträge / Einzahlungen operative Gebarung</b>				<b>0,00</b>	<b>0,00</b>	<b>0,00</b>	<b>0,00</b>	<b>0,00</b>	<b>0,00</b>
1/363100-650000	Zinsen Darlehen Zentrumsgestaltung	2241	3241	25	73.804,45	75.700,00	-1.895,55	73.804,45	75.700,00	-1.895,55
<b>SU 22 / 32</b>	<b>Summe Aufwendungen / Auszahlungen operative Gebarung</b>				<b>73.804,45</b>	<b>75.700,00</b>	<b>-1.895,55</b>	<b>73.804,45</b>	<b>75.700,00</b>	<b>-1.895,55</b>
<b>SA 0 / SA 1</b>	<b>(0) Nettoergebnis (21 - 22) / (1) Geldfluss operative Gebarung (31 - 32)</b>				<b>-73.804,45</b>	<b>-75.700,00</b>	<b>1.895,55</b>	<b>-73.804,45</b>	<b>-75.700,00</b>	<b>1.895,55</b>
<b>SU 23</b>	<b>Summe Haushaltsrücklagen</b>				<b>0,00</b>	<b>0,00</b>	<b>0,00</b>	<b>0,00</b>	<b>0,00</b>	<b>0,00</b>
<b>SA00</b>	<b>Nettoergebnis nach Zuw./Entn. Haushaltsrücklagen (Saldo 0 +/- SU23)</b>				<b>-73.804,45</b>	<b>-75.700,00</b>	<b>1.895,55</b>			
<b>Investive Gebarung</b>										
<b>SU 33</b>	<b>Summe Einzahlungen investive Gebarung</b>							<b>0,00</b>	<b>0,00</b>	<b>0,00</b>
<b>SU 34</b>	<b>Summe Auszahlungen investive Gebarung</b>							<b>0,00</b>	<b>0,00</b>	<b>0,00</b>
<b>SA2</b>	<b>Saldo (2) Geldfluss aus der Investiven Gebarung (33 - 34)</b>							<b>0,00</b>	<b>0,00</b>	<b>0,00</b>
<b>SA3</b>	<b>Saldo (3) Nettofinanzierungssaldo (Saldo 1 + Saldo 2)</b>							<b>-73.804,45</b>	<b>-75.700,00</b>	<b>1.895,55</b>
<b>Finanzierungstätigkeit</b>										
<b>SU 35</b>	<b>Summe Einzahlungen aus der Finanzierungstätigkeit</b>							<b>0,00</b>	<b>0,00</b>	<b>0,00</b>
1/363100-346000	Tilgung Darlehen		3614	65				79.611,52	80.200,00	-588,48
<b>SU 36</b>	<b>Summe Auszahlungen aus der Finanzierungstätigkeit</b>							<b>79.611,52</b>	<b>80.200,00</b>	<b>-588,48</b>
<b>SA4</b>	<b>Saldo (4) Geldfluss aus der Finanzierungstätigkeit (35 - 36)</b>							<b>-79.611,52</b>	<b>-80.200,00</b>	<b>588,48</b>
<b>SA5</b>	<b>Saldo (5) Geldfluss aus der voranschlagswirksamen Gebarung (Saldo 3 + Saldo 4)</b>							<b>-153.415,97</b>	<b>-155.900,00</b>	<b>2.484,03</b>
<b>369</b>	<b>Sonstige Einrichtungen und Maßnahmen</b>									
<b>369000</b>	<b>Veranstaltungen</b>									
<b>Operative Gebarung</b>										
2/369000+829000	Sonstige Erträge Erlebniswerkstatt	2116	3116		15.720,12		15.720,12	15.460,12		15.460,12
2/369000+861000	Transfers von Ländern, Landesfonds und Landeskammern	2121	3121		5.000,00	4.500,00	500,00	5.000,00	4.500,00	500,00
<b>SU 21 / 31</b>	<b>Summe Erträge / Einzahlungen operative Gebarung</b>				<b>20.720,12</b>	<b>4.500,00</b>	<b>16.220,12</b>	<b>20.460,12</b>	<b>4.500,00</b>	<b>15.960,12</b>
1/369000-680000	Planmäßige Abschreibung	2226			6.939,01	4.600,00	2.339,01			
1/369000-720000	Interne Verrechnung Stunden Bauhof	2225	3225	24	13.373,66	15.900,00	-2.526,34	13.373,66	15.900,00	-2.526,34
1/369000-723000	Amtspauschalien und Repräsentationsaufwendungen	2225	3225		772,04		772,04	772,04		772,04
1/369000-728100	Faschingsumzug	2225	3225	24	3.473,23	5.000,00	-1.526,77	3.473,23	5.000,00	-1.526,77
1/369000-728200	Erlebniswerkstatt/Knödeltag	2225	3225	24	42.439,86	45.000,00	-2.560,14	42.439,86	45.000,00	-2.560,14
<b>SU 22 / 32</b>	<b>Summe Aufwendungen / Auszahlungen operative Gebarung</b>				<b>66.997,80</b>	<b>70.500,00</b>	<b>-3.502,20</b>	<b>60.058,79</b>	<b>65.900,00</b>	<b>-5.841,21</b>
<b>SA 0 / SA 1</b>	<b>(0) Nettoergebnis (21 - 22) / (1) Geldfluss operative Gebarung (31 - 32)</b>				<b>-46.277,68</b>	<b>-66.000,00</b>	<b>19.722,32</b>	<b>-39.598,67</b>	<b>-61.400,00</b>	<b>21.801,33</b>
<b>SU 23</b>	<b>Summe Haushaltsrücklagen</b>				<b>0,00</b>	<b>0,00</b>	<b>0,00</b>	<b>0,00</b>	<b>0,00</b>	<b>0,00</b>
<b>SA00</b>	<b>Nettoergebnis nach Zuw./Entn. Haushaltsrücklagen (Saldo 0 +/- SU23)</b>				<b>-46.277,68</b>	<b>-66.000,00</b>	<b>19.722,32</b>			

		MVAG			Ergebnisrechnung			Finanzierungsrechnung		
		EH	FH	VCQU	RA 2024	VA 2024	RA - VA	RA 2024	VA 2024	RA - VA
<b>Investive Gebarung</b>										
<b>SU 33</b>	<b>Summe Einzahlungen investive Gebarung</b>							<b>0,00</b>	<b>0,00</b>	<b>0,00</b>
1/369000-050000	Sonderanlagen		3412	2				17.415,00	17.200,00	215,00
<b>SU 34</b>	<b>Summe Auszahlungen investive Gebarung</b>							<b>17.415,00</b>	<b>17.200,00</b>	<b>215,00</b>
<b>SA2</b>	<b>Saldo (2) Geldfluss aus der Investiven Gebarung (33 – 34)</b>							<b>-17.415,00</b>	<b>-17.200,00</b>	<b>-215,00</b>
<b>SA3</b>	<b>Saldo (3) Nettofinanzierungssaldo (Saldo 1 + Saldo 2)</b>							<b>-57.013,67</b>	<b>-78.600,00</b>	<b>21.586,33</b>
<b>Finanzierungstätigkeit</b>										
<b>SU 35</b>	<b>Summe Einzahlungen aus der Finanzierungstätigkeit</b>							<b>0,00</b>	<b>0,00</b>	<b>0,00</b>
<b>SU 36</b>	<b>Summe Auszahlungen aus der Finanzierungstätigkeit</b>							<b>0,00</b>	<b>0,00</b>	<b>0,00</b>
<b>SA4</b>	<b>Saldo (4) Geldfluss aus der Finanzierungstätigkeit (35 – 36)</b>							<b>0,00</b>	<b>0,00</b>	<b>0,00</b>
<b>SA5</b>	<b>Saldo (5) Geldfluss aus der voranschlagswirksamen Gebarung (Saldo 3 + Saldo 4)</b>							<b>-57.013,67</b>	<b>-78.600,00</b>	<b>21.586,33</b>
<b>38</b>	<b>Sonstige Kulturpflege</b>									
<b>381</b>	<b>Maßnahmen der Kulturpflege</b>									
<b>381000</b>	<b>Maßnahmen der Kulturpflege</b>									
<b>Operative Gebarung</b>										
2/381000+810000	Erlöse aus Veranstaltungen	2114	3114	13		2.000,00	-2.000,00		2.000,00	-2.000,00
2/381000+817000	Erträge aus der Auflösung von sonstigen Rückstellungen	2117			1.377,37	1.400,00	-22,63			
<b>SU 21 / 31</b>	<b>Summe Erträge / Einzahlungen operative Gebarung</b>				<b>1.377,37</b>	<b>3.400,00</b>	<b>-2.022,63</b>	<b>0,00</b>	<b>2.000,00</b>	<b>-2.000,00</b>
1/381000-457000	Druckwerke	2221	3221	23		200,00	-200,00		200,00	-200,00
1/381000-510000	Geldbezüge der Vertragsbediensteten der Verwaltung	2211	3211	20	22.124,92	14.400,00	7.724,92	22.124,92	14.400,00	7.724,92
1/381000-522000	Geldbezüge der nicht ganzjährig beschäftigten Angestellten	2211	3211	20		1.800,00	-1.800,00		1.800,00	-1.800,00
1/381000-565000	Mehrleistungsvergütungen	2211	3211	20	910,23		910,23	910,23		910,23
1/381000-569000	sonstige Nebengebühren	2211	3211	20	1.360,71		1.360,71	1.360,71		1.360,71
1/381000-580000	Dienstgeberbeiträge Ausgleichsfonds für Familienbeihilfen	2212	3212	20	902,69	500,00	402,69	902,69	500,00	402,69
1/381000-582000	Sonstige Dienstgeberbeiträge zur sozialen Sicherheit	2212	3212	20	5.068,66	3.100,00	1.968,66	5.068,66	3.100,00	1.968,66
1/381000-592000	Dotierung von Rückstellungen für Jubiläumswendungen	2214			50,72	100,00	-49,28			
1/381000-720000	Interne Verrechnung Stunden Bauhof	2225	3225	24	11.010,89	7.900,00	3.110,89	11.010,89	7.900,00	3.110,89
1/381000-723000	Amtspauschalien und Repräsentationsaufwendungen	2225	3225		785,40		785,40	785,40		785,40
1/381000-724000	Reisegebühren	2225	3225	24	4,71		4,71	4,71		4,71
1/381000-726000	Mitgliedsbeiträge an Institutionen	2225	3225	24	203,60	200,00	3,60	203,60	200,00	3,60
1/381000-728000	Veranstaltungen diverse Ausstellungen	2225	3225	24	7.420,41	20.000,00	-12.579,59	7.420,41	20.000,00	-12.579,59

		MVAG MVAG VCQU			Ergebnisrechnung			Finanzierungsrechnung		
		EH	FH	VCQU	RA 2024	VA 2024	RA - VA	RA 2024	VA 2024	RA - VA
1/381000-757100	Subvention Kultur.Werk.Stadt	2234	3234	27	12.000,00	12.000,00		12.000,00	12.000,00	
<b>SU 22 / 32</b>	<b>Summe Aufwendungen / Auszahlungen operative Gebarung</b>				<b>61.842,94</b>	<b>60.200,00</b>	<b>1.642,94</b>	<b>61.792,22</b>	<b>60.100,00</b>	<b>1.692,22</b>
<b>SA 0 / SA 1</b>	<b>(0) Nettoergebnis (21 - 22) / (1) Geldfluss operative Gebarung (31 - 32)</b>				<b>-60.465,57</b>	<b>-56.800,00</b>	<b>-3.665,57</b>	<b>-61.792,22</b>	<b>-58.100,00</b>	<b>-3.692,22</b>
<b>SU 23</b>	<b>Summe Haushaltsrücklagen</b>				<b>0,00</b>	<b>0,00</b>	<b>0,00</b>	<b>0,00</b>	<b>0,00</b>	<b>0,00</b>
<b>SA00</b>	<b>Nettoergebnis nach Zuw./Entn. Haushaltsrücklagen (Saldo 0 +/- SU23)</b>				<b>-60.465,57</b>	<b>-56.800,00</b>	<b>-3.665,57</b>			
<b>Investive Gebarung</b>										
<b>SU 33</b>	<b>Summe Einzahlungen investive Gebarung</b>							<b>0,00</b>	<b>0,00</b>	<b>0,00</b>
<b>SU 34</b>	<b>Summe Auszahlungen investive Gebarung</b>							<b>0,00</b>	<b>0,00</b>	<b>0,00</b>
<b>SA2</b>	<b>Saldo (2) Geldfluss aus der Investiven Gebarung (33 - 34)</b>							<b>0,00</b>	<b>0,00</b>	<b>0,00</b>
<b>SA3</b>	<b>Saldo (3) Nettofinanzierungssaldo (Saldo 1 + Saldo 2)</b>							<b>-61.792,22</b>	<b>-58.100,00</b>	<b>-3.692,22</b>
<b>Finanzierungstätigkeit</b>										
<b>SU 35</b>	<b>Summe Einzahlungen aus der Finanzierungstätigkeit</b>							<b>0,00</b>	<b>0,00</b>	<b>0,00</b>
<b>SU 36</b>	<b>Summe Auszahlungen aus der Finanzierungstätigkeit</b>							<b>0,00</b>	<b>0,00</b>	<b>0,00</b>
<b>SA4</b>	<b>Saldo (4) Geldfluss aus der Finanzierungstätigkeit (35 - 36)</b>							<b>0,00</b>	<b>0,00</b>	<b>0,00</b>
<b>SA5</b>	<b>Saldo (5) Geldfluss aus der voranschlagswirksamen Gebarung (Saldo 3 + Saldo 4)</b>							<b>-61.792,22</b>	<b>-58.100,00</b>	<b>-3.692,22</b>
<b>39</b>	<b>Kultus</b>									
<b>390</b>	<b>Kirchliche Angelegenheiten</b>									
<b>390000</b>	<b>Kirchliche Angelegenheiten</b>									
<b>Operative Gebarung</b>										
<b>SU 21 / 31</b>	<b>Summe Erträge / Einzahlungen operative Gebarung</b>				<b>0,00</b>	<b>0,00</b>	<b>0,00</b>	<b>0,00</b>	<b>0,00</b>	<b>0,00</b>
1/390000-650100	Zinsen Abdeckung Fehlbeträge Friedhof	2241	3241	25	808,76	800,00	8,76	808,76	800,00	8,76
1/390000-720000	Interne Verrechnung Stunden Bauhof	2225	3225	24	693,28		693,28	693,28		693,28
1/390000-723000	Amtspauschalien und Repräsentationsaufwendungen	2225	3225		1.508,30		1.508,30	1.788,30		1.788,30
1/390000-728000	Entgelte für sonstige Leistungen	2225	3225	24	799,10	500,00	299,10	799,10	500,00	299,10
1/390000-757000	Lfde. Transferzahlungen an private Organisationen ohne Erwerbszweck	2234	3234	27		200,00	-200,00	100,00	200,00	-100,00
<b>SU 22 / 32</b>	<b>Summe Aufwendungen / Auszahlungen operative Gebarung</b>				<b>3.809,44</b>	<b>1.500,00</b>	<b>2.309,44</b>	<b>4.189,44</b>	<b>1.500,00</b>	<b>2.689,44</b>
<b>SA 0 / SA 1</b>	<b>(0) Nettoergebnis (21 - 22) / (1) Geldfluss operative Gebarung (31 - 32)</b>				<b>-3.809,44</b>	<b>-1.500,00</b>	<b>-2.309,44</b>	<b>-4.189,44</b>	<b>-1.500,00</b>	<b>-2.689,44</b>
<b>SU 23</b>	<b>Summe Haushaltsrücklagen</b>				<b>0,00</b>	<b>0,00</b>	<b>0,00</b>	<b>0,00</b>	<b>0,00</b>	<b>0,00</b>
<b>SA00</b>	<b>Nettoergebnis nach Zuw./Entn. Haushaltsrücklagen (Saldo 0 +/- SU23)</b>				<b>-3.809,44</b>	<b>-1.500,00</b>	<b>-2.309,44</b>			
<b>Investive Gebarung</b>										
<b>SU 33</b>	<b>Summe Einzahlungen investive Gebarung</b>							<b>0,00</b>	<b>0,00</b>	<b>0,00</b>
<b>SU 34</b>	<b>Summe Auszahlungen investive Gebarung</b>							<b>0,00</b>	<b>0,00</b>	<b>0,00</b>
<b>SA2</b>	<b>Saldo (2) Geldfluss aus der Investiven Gebarung (33 - 34)</b>							<b>0,00</b>	<b>0,00</b>	<b>0,00</b>
<b>SA3</b>	<b>Saldo (3) Nettofinanzierungssaldo (Saldo 1 + Saldo 2)</b>							<b>-4.189,44</b>	<b>-1.500,00</b>	<b>-2.689,44</b>

	MVAG		VCQU	Ergebnisrechnung			Finanzierungsrechnung		
	EH	FH		RA 2024	VA 2024	RA - VA	RA 2024	VA 2024	RA - VA
<b>Finanzierungstätigkeit</b>									
<b>SU 35</b>	<b>Summe Einzahlungen aus der Finanzierungstätigkeit</b>						<b>0,00</b>	<b>0,00</b>	<b>0,00</b>
1/390000-346100	Tilgung Darlehen		3614 65				3.724,86	3.700,00	24,86
<b>SU 36</b>	<b>Summe Auszahlungen aus der Finanzierungstätigkeit</b>						<b>3.724,86</b>	<b>3.700,00</b>	<b>24,86</b>
<b>SA4</b>	<b>Saldo (4) Geldfluss aus der Finanzierungstätigkeit (35 – 36)</b>						<b>-3.724,86</b>	<b>-3.700,00</b>	<b>-24,86</b>
<b>SA5</b>	<b>Saldo (5) Geldfluss aus der voranschlagswirksamen Gebarung (Saldo 3 + Saldo 4)</b>						<b>-7.914,30</b>	<b>-5.200,00</b>	<b>-2.714,30</b>

	MVAG	MVAG	VCQU	Ergebnisrechnung			Finanzierungsrechnung			
				EH	FH		RA 2024	VA 2024	RA - VA	RA 2024
<b>4 Soziale Wohlfahrt und Wohnbauförderung</b>										
<b>41</b>	<b>Allgemeine öffentliche Wohlfahrt</b>									
<b>419</b>	<b>Sonstige Einrichtungen und Maßnahmen</b>									
<b>419000</b>	<b>Sonstige Einrichtungen und Maßnahmen</b>									
<b>Operative Gebarung</b>										
<b>SU 21 / 31</b>	<b>Summe Erträge / Einzahlungen operative Gebarung</b>			<b>0,00</b>	<b>0,00</b>	<b>0,00</b>	<b>0,00</b>	<b>0,00</b>	<b>0,00</b>	<b>0,00</b>
1/419000-751000	SH - Wohnsitzgemeindebeitrag	2231	3231	26	48.595,16	37.300,00	11.295,16	48.595,16	37.300,00	11.295,16
1/419000-751100	Sozialhilfebeitrag nach Finanzkraft	2231	3231	26	1.013.640,48	1.049.000,00	-35.359,52	1.013.640,48	1.049.000,00	-35.359,52
<b>SU 22 / 32</b>	<b>Summe Aufwendungen / Auszahlungen operative Gebarung</b>			<b>1.062.235,64</b>	<b>1.086.300,00</b>	<b>-24.064,36</b>	<b>1.062.235,64</b>	<b>1.086.300,00</b>	<b>-24.064,36</b>	<b>24.064,36</b>
<b>SA 0 / SA 1</b>	<b>(0) Nettoergebnis (21 - 22) / (1) Geldfluss operative Gebarung (31 - 32)</b>			<b>-1.062.235,64</b>	<b>-1.086.300,00</b>	<b>24.064,36</b>	<b>-1.062.235,64</b>	<b>-1.086.300,00</b>	<b>24.064,36</b>	<b>24.064,36</b>
<b>SU 23</b>	<b>Summe Haushaltsrücklagen</b>			<b>0,00</b>	<b>0,00</b>	<b>0,00</b>	<b>0,00</b>	<b>0,00</b>	<b>0,00</b>	<b>0,00</b>
<b>SA00</b>	<b>Nettoergebnis nach Zuw./Entn. Haushaltsrücklagen (Saldo 0 +/- SU23)</b>			<b>-1.062.235,64</b>	<b>-1.086.300,00</b>	<b>24.064,36</b>				
<b>Investive Gebarung</b>										
<b>SU 33</b>	<b>Summe Einzahlungen investive Gebarung</b>						<b>0,00</b>	<b>0,00</b>	<b>0,00</b>	<b>0,00</b>
<b>SU 34</b>	<b>Summe Auszahlungen investive Gebarung</b>						<b>0,00</b>	<b>0,00</b>	<b>0,00</b>	<b>0,00</b>
<b>SA2</b>	<b>Saldo (2) Geldfluss aus der Investiven Gebarung (33 - 34)</b>						<b>0,00</b>	<b>0,00</b>	<b>0,00</b>	<b>0,00</b>
<b>SA3</b>	<b>Saldo (3) Nettofinanzierungssaldo (Saldo 1 + Saldo 2)</b>						<b>-1.062.235,64</b>	<b>-1.086.300,00</b>	<b>24.064,36</b>	<b>24.064,36</b>
<b>Finanzierungstätigkeit</b>										
<b>SU 35</b>	<b>Summe Einzahlungen aus der Finanzierungstätigkeit</b>						<b>0,00</b>	<b>0,00</b>	<b>0,00</b>	<b>0,00</b>
<b>SU 36</b>	<b>Summe Auszahlungen aus der Finanzierungstätigkeit</b>						<b>0,00</b>	<b>0,00</b>	<b>0,00</b>	<b>0,00</b>
<b>SA4</b>	<b>Saldo (4) Geldfluss aus der Finanzierungstätigkeit (35 - 36)</b>						<b>0,00</b>	<b>0,00</b>	<b>0,00</b>	<b>0,00</b>
<b>SA5</b>	<b>Saldo (5) Geldfluss aus der voranschlagswirksamen Gebarung (Saldo 3 + Saldo 4)</b>						<b>-1.062.235,64</b>	<b>-1.086.300,00</b>	<b>24.064,36</b>	<b>24.064,36</b>
<b>42</b>	<b>Freie Wohlfahrt</b>									
<b>423</b>	<b>Essen auf Rädern</b>									
<b>423000</b>	<b>Essen auf Rädern</b>									
<b>Operative Gebarung</b>										
<b>SU 21 / 31</b>	<b>Summe Erträge / Einzahlungen operative Gebarung</b>			<b>0,00</b>	<b>0,00</b>	<b>0,00</b>	<b>0,00</b>	<b>0,00</b>	<b>0,00</b>	<b>0,00</b>
1/423000-755000	Zuschuss Gollingerhof	2233	3233	27	1.500,00	1.500,00		1.500,00	1.500,00	
<b>SU 22 / 32</b>	<b>Summe Aufwendungen / Auszahlungen operative Gebarung</b>			<b>1.500,00</b>	<b>1.500,00</b>	<b>0,00</b>	<b>1.500,00</b>	<b>1.500,00</b>	<b>0,00</b>	<b>0,00</b>
<b>SA 0 / SA 1</b>	<b>(0) Nettoergebnis (21 - 22) / (1) Geldfluss operative Gebarung (31 - 32)</b>			<b>-1.500,00</b>	<b>-1.500,00</b>	<b>0,00</b>	<b>-1.500,00</b>	<b>-1.500,00</b>	<b>0,00</b>	<b>0,00</b>
<b>SU 23</b>	<b>Summe Haushaltsrücklagen</b>			<b>0,00</b>	<b>0,00</b>	<b>0,00</b>	<b>0,00</b>	<b>0,00</b>	<b>0,00</b>	<b>0,00</b>
<b>SA00</b>	<b>Nettoergebnis nach Zuw./Entn. Haushaltsrücklagen (Saldo 0 +/- SU23)</b>			<b>-1.500,00</b>	<b>-1.500,00</b>	<b>0,00</b>				
<b>Investive Gebarung</b>										
<b>SU 33</b>	<b>Summe Einzahlungen investive Gebarung</b>						<b>0,00</b>	<b>0,00</b>	<b>0,00</b>	<b>0,00</b>

	MVAG	MVAG	VCQU	Ergebnisrechnung			Finanzierungsrechnung			
				EH	FH		RA 2024	VA 2024	RA - VA	RA 2024
SU 34								0,00	0,00	0,00
SA2								0,00	0,00	0,00
SA3								-1.500,00	-1.500,00	0,00
<b>Finanzierungstätigkeit</b>										
SU 35								0,00	0,00	0,00
SU 36								0,00	0,00	0,00
SA4								0,00	0,00	0,00
SA5								-1.500,00	-1.500,00	0,00
429										
429000										
<b>Operative Gebarung</b>										
SU 21 / 31								0,00	0,00	0,00
1/429000-768000				2234	3234	27		26.800,00	13.000,00	13.800,00
1/429000-768100				2234	3234	27		3.174,48	7.000,00	-3.825,52
SU 22 / 32								29.974,48	20.000,00	9.974,48
SA 0 / SA 1								-29.974,48	-20.000,00	-9.974,48
SU 23								0,00	0,00	0,00
SA00								-29.974,48	-20.000,00	-9.974,48
<b>Investive Gebarung</b>										
SU 33								0,00	0,00	0,00
SU 34								0,00	0,00	0,00
SA2								0,00	0,00	0,00
SA3								-29.974,48	-20.000,00	-9.974,48
<b>Finanzierungstätigkeit</b>										
SU 35								0,00	0,00	0,00
SU 36								0,00	0,00	0,00
SA4								0,00	0,00	0,00
SA5								-29.974,48	-20.000,00	-9.974,48
429100										
<b>Operative Gebarung</b>										
2/429100+810000				2114	3114			1.900,00	1.900,00	1.900,00
SU 21 / 31								1.900,00	0,00	1.900,00
1/429100-621000				2222	3222			12.492,00	47.500,00	-35.008,00
1/429100-757000				2234	3234	27		300,00	700,00	-400,00
1/429100-768000				2234	3234	27		2.866,04	2.000,00	866,04
SU 22 / 32								15.658,04	50.200,00	-34.541,96

	MVAG	MVAG	VCQU	Ergebnisrechnung			Finanzierungsrechnung			
				EH	FH	RA 2024	VA 2024	RA - VA	RA 2024	VA 2024
SA 0 / SA 1	(0) Nettoergebnis (21 - 22) / (1) Geldfluss operative Gebarung (31 - 32)				-13.758,04	-50.200,00	36.441,96	-13.758,04	-50.200,00	36.441,96
SU 23	Summe Haushaltsrücklagen				0,00	0,00	0,00	0,00	0,00	0,00
SA00	Nettoergebnis nach Zuw./Entn. Haushaltsrücklagen (Saldo 0 +/- SU23)				-13.758,04	-50.200,00	36.441,96			
<b>Investive Gebarung</b>										
SU 33	Summe Einzahlungen investive Gebarung							0,00	0,00	0,00
SU 34	Summe Auszahlungen investive Gebarung							0,00	0,00	0,00
SA2	Saldo (2) Geldfluss aus der Investiven Gebarung (33 - 34)							0,00	0,00	0,00
SA3	Saldo (3) Nettofinanzierungssaldo (Saldo 1 + Saldo 2)							-13.758,04	-50.200,00	36.441,96
<b>Finanzierungstätigkeit</b>										
SU 35	Summe Einzahlungen aus der Finanzierungstätigkeit							0,00	0,00	0,00
SU 36	Summe Auszahlungen aus der Finanzierungstätigkeit							0,00	0,00	0,00
SA4	Saldo (4) Geldfluss aus der Finanzierungstätigkeit (35 - 36)							0,00	0,00	0,00
SA5	Saldo (5) Geldfluss aus der voranschlagswirksamen Gebarung (Saldo 3 + Saldo 4)							-13.758,04	-50.200,00	36.441,96
<b>429200 Soziales Netzwerk Pöchlarn</b>										
<b>Operative Gebarung</b>										
SU 21 / 31	Summe Erträge / Einzahlungen operative Gebarung				0,00	0,00	0,00	0,00	0,00	0,00
1/429200-728000	Entgelte für sonstige Leistungen	2225	3225					144,00		144,00
1/429200-768000	Sonstige Transfers an private Haushalte	2234	3234	27	2.130,00	15.000,00	-12.870,00	2.130,00	15.000,00	-12.870,00
SU 22 / 32	Summe Aufwendungen / Auszahlungen operative Gebarung				2.130,00	15.000,00	-12.870,00	2.274,00	15.000,00	-12.726,00
SA 0 / SA 1	(0) Nettoergebnis (21 - 22) / (1) Geldfluss operative Gebarung (31 - 32)				-2.130,00	-15.000,00	12.870,00	-2.274,00	-15.000,00	12.726,00
SU 23	Summe Haushaltsrücklagen				0,00	0,00	0,00	0,00	0,00	0,00
SA00	Nettoergebnis nach Zuw./Entn. Haushaltsrücklagen (Saldo 0 +/- SU23)				-2.130,00	-15.000,00	12.870,00			
<b>Investive Gebarung</b>										
SU 33	Summe Einzahlungen investive Gebarung							0,00	0,00	0,00
SU 34	Summe Auszahlungen investive Gebarung							0,00	0,00	0,00
SA2	Saldo (2) Geldfluss aus der Investiven Gebarung (33 - 34)							0,00	0,00	0,00
SA3	Saldo (3) Nettofinanzierungssaldo (Saldo 1 + Saldo 2)							-2.274,00	-15.000,00	12.726,00
<b>Finanzierungstätigkeit</b>										
SU 35	Summe Einzahlungen aus der Finanzierungstätigkeit							0,00	0,00	0,00
SU 36	Summe Auszahlungen aus der Finanzierungstätigkeit							0,00	0,00	0,00
SA4	Saldo (4) Geldfluss aus der Finanzierungstätigkeit (35 - 36)							0,00	0,00	0,00
SA5	Saldo (5) Geldfluss aus der voranschlagswirksamen Gebarung (Saldo 3 + Saldo 4)							-2.274,00	-15.000,00	12.726,00
<b>429300 Sozialbearbeitungsstelle Pöchlarn</b>										
<b>Operative Gebarung</b>										
SU 21 / 31	Summe Erträge / Einzahlungen operative Gebarung				0,00	0,00	0,00	0,00	0,00	0,00

		MVAG		VCQU	Ergebnisrechnung			Finanzierungsrechnung		
		EH	FH		RA 2024	VA 2024	RA - VA	RA 2024	VA 2024	RA - VA
1/429300-400000	Geringwertige Wirtschaftsgüter (GWG)	2221	3221		159,00		159,00	159,00		159,00
1/429300-522000	Geldbezüge der nicht ganzjährig beschäftigten Angestellten	2211	3211		5.060,47		5.060,47	5.060,47		5.060,47
1/429300-582000	Sonstige Dienstgeberbeiträge zur sozialen Sicherheit	2212	3212		708,77		708,77	708,77		708,77
1/429300-631000	Telekommunikationsdienste	2222	3222		51,48		51,48	51,48		51,48
<b>SU 22 / 32</b>	<b>Summe Aufwendungen / Auszahlungen operative Gebarung</b>				<b>5.979,72</b>	<b>0,00</b>	<b>5.979,72</b>	<b>5.979,72</b>	<b>0,00</b>	<b>5.979,72</b>
<b>SA 0 / SA 1</b>	<b>(0) Nettoergebnis (21 - 22) / (1) Geldfluss operative Gebarung (31 - 32)</b>				<b>-5.979,72</b>	<b>0,00</b>	<b>-5.979,72</b>	<b>-5.979,72</b>	<b>0,00</b>	<b>-5.979,72</b>
<b>SU 23</b>	<b>Summe Haushaltsrücklagen</b>				<b>0,00</b>	<b>0,00</b>	<b>0,00</b>	<b>0,00</b>	<b>0,00</b>	<b>0,00</b>
<b>SA00</b>	<b>Nettoergebnis nach Zuw./Entn. Haushaltsrücklagen (Saldo 0 +/- SU23)</b>				<b>-5.979,72</b>	<b>0,00</b>	<b>-5.979,72</b>			
<b>Investive Gebarung</b>										
<b>SU 33</b>	<b>Summe Einzahlungen investive Gebarung</b>							<b>0,00</b>	<b>0,00</b>	<b>0,00</b>
<b>SU 34</b>	<b>Summe Auszahlungen investive Gebarung</b>							<b>0,00</b>	<b>0,00</b>	<b>0,00</b>
<b>SA2</b>	<b>Saldo (2) Geldfluss aus der Investiven Gebarung (33 - 34)</b>							<b>0,00</b>	<b>0,00</b>	<b>0,00</b>
<b>SA3</b>	<b>Saldo (3) Nettofinanzierungssaldo (Saldo 1 + Saldo 2)</b>							<b>-5.979,72</b>	<b>0,00</b>	<b>-5.979,72</b>
<b>Finanzierungstätigkeit</b>										
<b>SU 35</b>	<b>Summe Einzahlungen aus der Finanzierungstätigkeit</b>							<b>0,00</b>	<b>0,00</b>	<b>0,00</b>
<b>SU 36</b>	<b>Summe Auszahlungen aus der Finanzierungstätigkeit</b>							<b>0,00</b>	<b>0,00</b>	<b>0,00</b>
<b>SA4</b>	<b>Saldo (4) Geldfluss aus der Finanzierungstätigkeit (35 - 36)</b>							<b>0,00</b>	<b>0,00</b>	<b>0,00</b>
<b>SA5</b>	<b>Saldo (5) Geldfluss aus der voranschlagswirksamen Gebarung (Saldo 3 + Saldo 4)</b>							<b>-5.979,72</b>	<b>0,00</b>	<b>-5.979,72</b>
<b>43</b>	<b>Jugendwohlfahrt</b>									
<b>439</b>	<b>Sonstige Einrichtungen und Maßnahmen</b>									
<b>439000</b>	<b>Sonstige Einrichtungen und Maßnahmen</b>									
<b>Operative Gebarung</b>										
2/439000+810000	Erträge aus Leistungen	2114	3114	13	3.154,10		3.154,10	3.154,10		3.154,10
<b>SU 21 / 31</b>	<b>Summe Erträge / Einzahlungen operative Gebarung</b>				<b>3.154,10</b>	<b>0,00</b>	<b>3.154,10</b>	<b>3.154,10</b>	<b>0,00</b>	<b>3.154,10</b>
1/439000-728100	Ferienspiele	2225	3225	24	676,90	2.000,00	-1.323,10	676,90	2.000,00	-1.323,10
1/439000-751000	Jugendwohlfahrtsumlage	2231	3231	26	199.460,25	206.000,00	-6.539,75	199.460,25	206.000,00	-6.539,75
1/439000-768000	Unterstützung Projekte für Familien	2234	3234		120,00	2.000,00	-1.880,00	120,00	2.000,00	-1.880,00
1/439000-768100	Gutscheine Geburten	2234	3234	27	1.300,00	2.000,00	-700,00	1.300,00	2.000,00	-700,00
<b>SU 22 / 32</b>	<b>Summe Aufwendungen / Auszahlungen operative Gebarung</b>				<b>201.557,15</b>	<b>212.000,00</b>	<b>-10.442,85</b>	<b>201.557,15</b>	<b>212.000,00</b>	<b>-10.442,85</b>
<b>SA 0 / SA 1</b>	<b>(0) Nettoergebnis (21 - 22) / (1) Geldfluss operative Gebarung (31 - 32)</b>				<b>-198.403,05</b>	<b>-212.000,00</b>	<b>13.596,95</b>	<b>-198.403,05</b>	<b>-212.000,00</b>	<b>13.596,95</b>
<b>SU 23</b>	<b>Summe Haushaltsrücklagen</b>				<b>0,00</b>	<b>0,00</b>	<b>0,00</b>	<b>0,00</b>	<b>0,00</b>	<b>0,00</b>
<b>SA00</b>	<b>Nettoergebnis nach Zuw./Entn. Haushaltsrücklagen (Saldo 0 +/- SU23)</b>				<b>-198.403,05</b>	<b>-212.000,00</b>	<b>13.596,95</b>			
<b>Investive Gebarung</b>										
<b>SU 33</b>	<b>Summe Einzahlungen investive Gebarung</b>							<b>0,00</b>	<b>0,00</b>	<b>0,00</b>

	MVAG	MVAG	VCQU	Ergebnisrechnung			Finanzierungsrechnung													
				EH	FH		RA 2024	VA 2024	RA - VA	RA 2024	VA 2024	RA - VA								
<b>SU 34</b>																				
<b>SA2</b>																				
<b>SA3</b>																				
<b>Finanzierungstätigkeit</b>																				
<b>SU 35</b>																				
<b>SU 36</b>																				
<b>SA4</b>																				
<b>SA5</b>																				
<b>44</b>																				
<b>440</b>																				
<b>440000</b>																				
<b>Operative Gebarung</b>																				
<b>SU 21 / 31</b>																				
1/440000-600000																				
1/440000-700000																				
1/440000-728000																				
<b>SU 22 / 32</b>																				
<b>SA 0 / SA 1</b>																				
<b>SU 23</b>																				
<b>SA00</b>																				
<b>Investive Gebarung</b>																				
<b>SU 33</b>																				
<b>SU 34</b>																				
<b>SA2</b>																				
<b>SA3</b>																				
<b>Finanzierungstätigkeit</b>																				
<b>SU 35</b>																				
<b>SU 36</b>																				
<b>SA4</b>																				
<b>SA5</b>																				

		MVAG		VCQU	Ergebnisrechnung			Finanzierungsrechnung		
		EH	FH		RA 2024	VA 2024	RA - VA	RA 2024	VA 2024	RA - VA
<b>45</b>	<b>Sozialpolitische Maßnahmen</b>									
<b>450</b>	<b>Ausgleichszahlungen</b>									
<b>450000</b>	<b>Ausgleichszulagen</b>									
<b>Operative Gebarung</b>										
<b>SU 21 / 31</b>	<b>Summe Erträge / Einzahlungen operative Gebarung</b>				<b>0,00</b>	<b>0,00</b>	<b>0,00</b>	<b>0,00</b>	<b>0,00</b>	<b>0,00</b>
1/450000-710000	Öffentliche Abgaben, ohne Gebühren gemäß FAG	2225	3225		1.168,00		1.168,00	1.168,00		1.168,00
<b>SU 22 / 32</b>	<b>Summe Aufwendungen / Auszahlungen operative Gebarung</b>				<b>1.168,00</b>	<b>0,00</b>	<b>1.168,00</b>	<b>1.168,00</b>	<b>0,00</b>	<b>1.168,00</b>
<b>SA 0 / SA 1</b>	<b>(0) Nettoergebnis (21 - 22) / (1) Geldfluss operative Gebarung (31 - 32)</b>				<b>-1.168,00</b>	<b>0,00</b>	<b>-1.168,00</b>	<b>-1.168,00</b>	<b>0,00</b>	<b>-1.168,00</b>
<b>SU 23</b>	<b>Summe Haushaltsrücklagen</b>				<b>0,00</b>	<b>0,00</b>	<b>0,00</b>	<b>0,00</b>	<b>0,00</b>	<b>0,00</b>
<b>SA00</b>	<b>Nettoergebnis nach Zuw./Entn. Haushaltsrücklagen (Saldo 0 +/- SU23)</b>				<b>-1.168,00</b>	<b>0,00</b>	<b>-1.168,00</b>			
<b>Investive Gebarung</b>										
<b>SU 33</b>	<b>Summe Einzahlungen investive Gebarung</b>							<b>0,00</b>	<b>0,00</b>	<b>0,00</b>
<b>SU 34</b>	<b>Summe Auszahlungen investive Gebarung</b>							<b>0,00</b>	<b>0,00</b>	<b>0,00</b>
<b>SA2</b>	<b>Saldo (2) Geldfluss aus der Investiven Gebarung (33 - 34)</b>							<b>0,00</b>	<b>0,00</b>	<b>0,00</b>
<b>SA3</b>	<b>Saldo (3) Nettofinanzierungssaldo (Saldo 1 + Saldo 2)</b>							<b>-1.168,00</b>	<b>0,00</b>	<b>-1.168,00</b>
<b>Finanzierungstätigkeit</b>										
<b>SU 35</b>	<b>Summe Einzahlungen aus der Finanzierungstätigkeit</b>							<b>0,00</b>	<b>0,00</b>	<b>0,00</b>
<b>SU 36</b>	<b>Summe Auszahlungen aus der Finanzierungstätigkeit</b>							<b>0,00</b>	<b>0,00</b>	<b>0,00</b>
<b>SA4</b>	<b>Saldo (4) Geldfluss aus der Finanzierungstätigkeit (35 - 36)</b>							<b>0,00</b>	<b>0,00</b>	<b>0,00</b>
<b>SA5</b>	<b>Saldo (5) Geldfluss aus der voranschlagswirksamen Gebarung (Saldo 3 + Saldo 4)</b>							<b>-1.168,00</b>	<b>0,00</b>	<b>-1.168,00</b>
<b>48</b>	<b>Wohnbauförderung</b>									
<b>480</b>	<b>Allgemeine Wohnbauförderung</b>									
<b>480000</b>	<b>Allgemeine Wohnbauförderung</b>									
<b>Operative Gebarung</b>										
2/480000+891000	Wertberichtigung Siedlerdarlehen	2117			18,34		18,34			
12/48001										
<b>SU 21 / 31</b>	<b>Summe Erträge / Einzahlungen operative Gebarung</b>				<b>18,34</b>	<b>0,00</b>	<b>18,34</b>	<b>0,00</b>	<b>0,00</b>	<b>0,00</b>
1/480000-650000	Kreditzinsen	2241	3241	25	18,38	100,00	-81,62	18,38	100,00	-81,62
<b>SU 22 / 32</b>	<b>Summe Aufwendungen / Auszahlungen operative Gebarung</b>				<b>18,38</b>	<b>100,00</b>	<b>-81,62</b>	<b>18,38</b>	<b>100,00</b>	<b>-81,62</b>
<b>SA 0 / SA 1</b>	<b>(0) Nettoergebnis (21 - 22) / (1) Geldfluss operative Gebarung (31 - 32)</b>				<b>-0,04</b>	<b>-100,00</b>	<b>99,96</b>	<b>-18,38</b>	<b>-100,00</b>	<b>81,62</b>
<b>SU 23</b>	<b>Summe Haushaltsrücklagen</b>				<b>0,00</b>	<b>0,00</b>	<b>0,00</b>	<b>0,00</b>	<b>0,00</b>	<b>0,00</b>
<b>SA00</b>	<b>Nettoergebnis nach Zuw./Entn. Haushaltsrücklagen (Saldo 0 +/- SU23)</b>				<b>-0,04</b>	<b>-100,00</b>	<b>99,96</b>			

	MVAG	MVAG	VCQU	Ergebnisrechnung			Finanzierungsrechnung			
				EH	FH	RA 2024	VA 2024	RA - VA	RA 2024	VA 2024
<b>Investive Gebarung</b>										
2/480000+241000								588,60	600,00	-11,40
<b>SU 33</b>								<b>588,60</b>	<b>600,00</b>	<b>-11,40</b>
<b>SU 34</b>								<b>0,00</b>	<b>0,00</b>	<b>0,00</b>
<b>SA2</b>								<b>588,60</b>	<b>600,00</b>	<b>-11,40</b>
<b>SA3</b>								<b>570,22</b>	<b>500,00</b>	<b>70,22</b>
<b>Finanzierungstätigkeit</b>										
<b>SU 35</b>								<b>0,00</b>	<b>0,00</b>	<b>0,00</b>
1/480000-341000								570,26	600,00	-29,74
<b>SU 36</b>								<b>570,26</b>	<b>600,00</b>	<b>-29,74</b>
<b>SA4</b>								<b>-570,26</b>	<b>-600,00</b>	<b>29,74</b>
<b>SA5</b>								<b>-0,04</b>	<b>-100,00</b>	<b>99,96</b>

		MVAG	MVAG	VCQU	Ergebnisrechnung			Finanzierungsrechnung		
		EH	FH		RA 2024	VA 2024	RA - VA	RA 2024	VA 2024	RA - VA
<b>5 Gesundheit</b>										
<b>51</b>	<b>Gesundheitsdienst</b>									
<b>510</b>	<b>Medizinische Bereichsversorgung</b>									
<b>510000</b>	<b>Medizinische Bereichsversorgung</b>									
<b>Operative Gebarung</b>										
<b>SU 21 / 31</b>	<b>Summe Erträge / Einzahlungen operative Gebarung</b>				<b>0,00</b>	<b>0,00</b>	<b>0,00</b>	<b>0,00</b>	<b>0,00</b>	<b>0,00</b>
1/510000-728000	Entgelte für sonstige Leistungen	2225	3225	24	38.504,85	33.300,00	5.204,85	37.453,65	33.300,00	4.153,65
1/510000-751000	Kosten gemeindeärztlicher Dienst	2231	3231	26	16.271,06	16.300,00	-28,94	16.271,06	16.300,00	-28,94
1/510000-755000	Transfers an Unternehmen (ohne Finanzunternehmen) und andere	2233	3233	27	100.000,00	150.000,00	-50.000,00	100.000,00	150.000,00	-50.000,00
<b>SU 22 / 32</b>	<b>Summe Aufwendungen / Auszahlungen operative Gebarung</b>				<b>154.775,91</b>	<b>199.600,00</b>	<b>-44.824,09</b>	<b>153.724,71</b>	<b>199.600,00</b>	<b>-45.875,29</b>
<b>SA 0 / SA 1</b>	<b>(0) Nettoergebnis (21 - 22) / (1) Geldfluss operative Gebarung (31 - 32)</b>				<b>-154.775,91</b>	<b>-199.600,00</b>	<b>44.824,09</b>	<b>-153.724,71</b>	<b>-199.600,00</b>	<b>45.875,29</b>
<b>SU 23</b>	<b>Summe Haushaltsrücklagen</b>				<b>0,00</b>	<b>0,00</b>	<b>0,00</b>	<b>0,00</b>	<b>0,00</b>	<b>0,00</b>
<b>SA00</b>	<b>Nettoergebnis nach Zuw./Entn. Haushaltsrücklagen (Saldo 0 +/- SU23)</b>				<b>-154.775,91</b>	<b>-199.600,00</b>	<b>44.824,09</b>			
<b>Investive Gebarung</b>										
<b>SU 33</b>	<b>Summe Einzahlungen investive Gebarung</b>							<b>0,00</b>	<b>0,00</b>	<b>0,00</b>
<b>SU 34</b>	<b>Summe Auszahlungen investive Gebarung</b>							<b>0,00</b>	<b>0,00</b>	<b>0,00</b>
<b>SA2</b>	<b>Saldo (2) Geldfluss aus der Investiven Gebarung (33 - 34)</b>							<b>0,00</b>	<b>0,00</b>	<b>0,00</b>
<b>SA3</b>	<b>Saldo (3) Nettofinanzierungssaldo (Saldo 1 + Saldo 2)</b>							<b>-153.724,71</b>	<b>-199.600,00</b>	<b>45.875,29</b>
<b>Finanzierungstätigkeit</b>										
<b>SU 35</b>	<b>Summe Einzahlungen aus der Finanzierungstätigkeit</b>							<b>0,00</b>	<b>0,00</b>	<b>0,00</b>
<b>SU 36</b>	<b>Summe Auszahlungen aus der Finanzierungstätigkeit</b>							<b>0,00</b>	<b>0,00</b>	<b>0,00</b>
<b>SA4</b>	<b>Saldo (4) Geldfluss aus der Finanzierungstätigkeit (35 - 36)</b>							<b>0,00</b>	<b>0,00</b>	<b>0,00</b>
<b>SA5</b>	<b>Saldo (5) Geldfluss aus der voranschlagswirksamen Gebarung (Saldo 3 + Saldo 4)</b>							<b>-153.724,71</b>	<b>-199.600,00</b>	<b>45.875,29</b>
<b>511</b>	<b>Familienberatung</b>									
<b>511000</b>	<b>Familienberatung</b>									
<b>Operative Gebarung</b>										
<b>SU 21 / 31</b>	<b>Summe Erträge / Einzahlungen operative Gebarung</b>				<b>0,00</b>	<b>0,00</b>	<b>0,00</b>	<b>0,00</b>	<b>0,00</b>	<b>0,00</b>
1/511000-700000	Miete: Verein "Lebenswelt Familie"	2223	3223	24	720,00	800,00	-80,00	720,00	800,00	-80,00
<b>SU 22 / 32</b>	<b>Summe Aufwendungen / Auszahlungen operative Gebarung</b>				<b>720,00</b>	<b>800,00</b>	<b>-80,00</b>	<b>720,00</b>	<b>800,00</b>	<b>-80,00</b>
<b>SA 0 / SA 1</b>	<b>(0) Nettoergebnis (21 - 22) / (1) Geldfluss operative Gebarung (31 - 32)</b>				<b>-720,00</b>	<b>-800,00</b>	<b>80,00</b>	<b>-720,00</b>	<b>-800,00</b>	<b>80,00</b>
<b>SU 23</b>	<b>Summe Haushaltsrücklagen</b>				<b>0,00</b>	<b>0,00</b>	<b>0,00</b>	<b>0,00</b>	<b>0,00</b>	<b>0,00</b>
<b>SA00</b>	<b>Nettoergebnis nach Zuw./Entn. Haushaltsrücklagen (Saldo 0 +/- SU23)</b>				<b>-720,00</b>	<b>-800,00</b>	<b>80,00</b>			
<b>Investive Gebarung</b>										
<b>SU 33</b>	<b>Summe Einzahlungen investive Gebarung</b>							<b>0,00</b>	<b>0,00</b>	<b>0,00</b>

		MVAG			Ergebnisrechnung			Finanzierungsrechnung		
		EH	FH	VCQU	RA 2024	VA 2024	RA - VA	RA 2024	VA 2024	RA - VA
SU 34	Summe Auszahlungen investive Gebarung							0,00	0,00	0,00
SA2	Saldo (2) Geldfluss aus der Investiven Gebarung (33 – 34)							0,00	0,00	0,00
SA3	Saldo (3) Nettofinanzierungssaldo (Saldo 1 + Saldo 2)							-720,00	-800,00	80,00
<b>Finanzierungstätigkeit</b>										
SU 35	Summe Einzahlungen aus der Finanzierungstätigkeit							0,00	0,00	0,00
SU 36	Summe Auszahlungen aus der Finanzierungstätigkeit							0,00	0,00	0,00
SA4	Saldo (4) Geldfluss aus der Finanzierungstätigkeit (35 – 36)							0,00	0,00	0,00
SA5	Saldo (5) Geldfluss aus der voranschlagswirksamen Gebarung (Saldo 3 + Saldo 4)							-720,00	-800,00	80,00
<b>516</b>	<b>Schulgesundheitsdienst</b>									
<b>516000</b>	<b>Schulgesundheitsdienst</b>									
<b>Operative Gebarung</b>										
SU 21 / 31	Summe Erträge / Einzahlungen operative Gebarung				0,00	0,00	0,00	0,00	0,00	0,00
1/516000-728000	Schulkinderuntersuchung	2225	3225	24	4.123,70	2.000,00	2.123,70	4.123,70	2.000,00	2.123,70
SU 22 / 32	Summe Aufwendungen / Auszahlungen operative Gebarung				4.123,70	2.000,00	2.123,70	4.123,70	2.000,00	2.123,70
SA 0 / SA 1	(0) Nettoergebnis (21 - 22) / (1) Geldfluss operative Gebarung (31 – 32)				-4.123,70	-2.000,00	-2.123,70	-4.123,70	-2.000,00	-2.123,70
SU 23	Summe Haushaltsrücklagen				0,00	0,00	0,00	0,00	0,00	0,00
SA00	Nettoergebnis nach Zuw./Entn. Haushaltsrücklagen (Saldo 0 +/- SU23)				-4.123,70	-2.000,00	-2.123,70			
<b>Investive Gebarung</b>										
SU 33	Summe Einzahlungen investive Gebarung							0,00	0,00	0,00
SU 34	Summe Auszahlungen investive Gebarung							0,00	0,00	0,00
SA2	Saldo (2) Geldfluss aus der Investiven Gebarung (33 – 34)							0,00	0,00	0,00
SA3	Saldo (3) Nettofinanzierungssaldo (Saldo 1 + Saldo 2)							-4.123,70	-2.000,00	-2.123,70
<b>Finanzierungstätigkeit</b>										
SU 35	Summe Einzahlungen aus der Finanzierungstätigkeit							0,00	0,00	0,00
SU 36	Summe Auszahlungen aus der Finanzierungstätigkeit							0,00	0,00	0,00
SA4	Saldo (4) Geldfluss aus der Finanzierungstätigkeit (35 – 36)							0,00	0,00	0,00
SA5	Saldo (5) Geldfluss aus der voranschlagswirksamen Gebarung (Saldo 3 + Saldo 4)							-4.123,70	-2.000,00	-2.123,70
<b>519</b>	<b>Sonstige Einrichtungen und Maßnahmen</b>									
<b>519000</b>	<b>Gesunde Gemeinde</b>									
<b>Operative Gebarung</b>										
2/519000+810000	Erträge aus Leistungen	2114	3114	13	7.851,00	6.600,00	1.251,00	7.851,00	6.600,00	1.251,00
2/519000+861000	Kapitaltransferzahlungen von Ländern, Landesfonds und -kammern	2121	3121	15	760,00	500,00	260,00	760,00	500,00	260,00
SU 21 / 31	Summe Erträge / Einzahlungen operative Gebarung				8.611,00	7.100,00	1.511,00	8.611,00	7.100,00	1.511,00
1/519000-457000	Druckwerke	2221	3221	23		300,00	-300,00		300,00	-300,00

		MVAG MVAG VCQU			Ergebnisrechnung			Finanzierungsrechnung		
		EH	FH	VCQU	RA 2024	VA 2024	RA - VA	RA 2024	VA 2024	RA - VA
1/519000-728000	Entgelte für sonstige Leistungen	2225	3225	24	21.298,93	26.200,00	-4.901,07	20.033,33	26.200,00	-6.166,67
<b>SU 22 / 32</b>	<b>Summe Aufwendungen / Auszahlungen operative Gebarung</b>				<b>21.298,93</b>	<b>26.500,00</b>	<b>-5.201,07</b>	<b>20.033,33</b>	<b>26.500,00</b>	<b>-6.466,67</b>
<b>SA 0 / SA 1</b>	<b>(0) Nettoergebnis (21 - 22) / (1) Geldfluss operative Gebarung (31 - 32)</b>				<b>-12.687,93</b>	<b>-19.400,00</b>	<b>6.712,07</b>	<b>-11.422,33</b>	<b>-19.400,00</b>	<b>7.977,67</b>
<b>SU 23</b>	<b>Summe Haushaltsrücklagen</b>				<b>0,00</b>	<b>0,00</b>	<b>0,00</b>	<b>0,00</b>	<b>0,00</b>	<b>0,00</b>
<b>SA00</b>	<b>Nettoergebnis nach Zuw./Entn. Haushaltsrücklagen (Saldo 0 +/- SU23)</b>				<b>-12.687,93</b>	<b>-19.400,00</b>	<b>6.712,07</b>			
<b>Investive Gebarung</b>										
<b>SU 33</b>	<b>Summe Einzahlungen investive Gebarung</b>							<b>0,00</b>	<b>0,00</b>	<b>0,00</b>
<b>SU 34</b>	<b>Summe Auszahlungen investive Gebarung</b>							<b>0,00</b>	<b>0,00</b>	<b>0,00</b>
<b>SA2</b>	<b>Saldo (2) Geldfluss aus der Investiven Gebarung (33 - 34)</b>							<b>0,00</b>	<b>0,00</b>	<b>0,00</b>
<b>SA3</b>	<b>Saldo (3) Nettofinanzierungssaldo (Saldo 1 + Saldo 2)</b>							<b>-11.422,33</b>	<b>-19.400,00</b>	<b>7.977,67</b>
<b>Finanzierungstätigkeit</b>										
<b>SU 35</b>	<b>Summe Einzahlungen aus der Finanzierungstätigkeit</b>							<b>0,00</b>	<b>0,00</b>	<b>0,00</b>
<b>SU 36</b>	<b>Summe Auszahlungen aus der Finanzierungstätigkeit</b>							<b>0,00</b>	<b>0,00</b>	<b>0,00</b>
<b>SA4</b>	<b>Saldo (4) Geldfluss aus der Finanzierungstätigkeit (35 - 36)</b>							<b>0,00</b>	<b>0,00</b>	<b>0,00</b>
<b>SA5</b>	<b>Saldo (5) Geldfluss aus der voranschlagswirksamen Gebarung (Saldo 3 + Saldo 4)</b>							<b>-11.422,33</b>	<b>-19.400,00</b>	<b>7.977,67</b>
<b>519100</b>	<b>Gesundheitsmagazin</b>									
<b>Operative Gebarung</b>										
<b>SU 21 / 31</b>	<b>Summe Erträge / Einzahlungen operative Gebarung</b>				<b>0,00</b>	<b>0,00</b>	<b>0,00</b>	<b>0,00</b>	<b>0,00</b>	<b>0,00</b>
1/519100-457000	Druckwerke	2221	3221	23		7.000,00	-7.000,00		7.000,00	-7.000,00
1/519100-728000	Entgelte für sonstige Leistungen	2225	3225	24		2.500,00	-2.500,00		2.500,00	-2.500,00
<b>SU 22 / 32</b>	<b>Summe Aufwendungen / Auszahlungen operative Gebarung</b>				<b>0,00</b>	<b>9.500,00</b>	<b>-9.500,00</b>	<b>0,00</b>	<b>9.500,00</b>	<b>-9.500,00</b>
<b>SA 0 / SA 1</b>	<b>(0) Nettoergebnis (21 - 22) / (1) Geldfluss operative Gebarung (31 - 32)</b>				<b>0,00</b>	<b>-9.500,00</b>	<b>9.500,00</b>	<b>0,00</b>	<b>-9.500,00</b>	<b>9.500,00</b>
<b>SU 23</b>	<b>Summe Haushaltsrücklagen</b>				<b>0,00</b>	<b>0,00</b>	<b>0,00</b>	<b>0,00</b>	<b>0,00</b>	<b>0,00</b>
<b>SA00</b>	<b>Nettoergebnis nach Zuw./Entn. Haushaltsrücklagen (Saldo 0 +/- SU23)</b>				<b>0,00</b>	<b>-9.500,00</b>	<b>9.500,00</b>			
<b>Investive Gebarung</b>										
<b>SU 33</b>	<b>Summe Einzahlungen investive Gebarung</b>							<b>0,00</b>	<b>0,00</b>	<b>0,00</b>
<b>SU 34</b>	<b>Summe Auszahlungen investive Gebarung</b>							<b>0,00</b>	<b>0,00</b>	<b>0,00</b>
<b>SA2</b>	<b>Saldo (2) Geldfluss aus der Investiven Gebarung (33 - 34)</b>							<b>0,00</b>	<b>0,00</b>	<b>0,00</b>
<b>SA3</b>	<b>Saldo (3) Nettofinanzierungssaldo (Saldo 1 + Saldo 2)</b>							<b>0,00</b>	<b>-9.500,00</b>	<b>9.500,00</b>
<b>Finanzierungstätigkeit</b>										
<b>SU 35</b>	<b>Summe Einzahlungen aus der Finanzierungstätigkeit</b>							<b>0,00</b>	<b>0,00</b>	<b>0,00</b>
<b>SU 36</b>	<b>Summe Auszahlungen aus der Finanzierungstätigkeit</b>							<b>0,00</b>	<b>0,00</b>	<b>0,00</b>
<b>SA4</b>	<b>Saldo (4) Geldfluss aus der Finanzierungstätigkeit (35 - 36)</b>							<b>0,00</b>	<b>0,00</b>	<b>0,00</b>
<b>SA5</b>	<b>Saldo (5) Geldfluss aus der voranschlagswirksamen Gebarung (Saldo 3 + Saldo 4)</b>							<b>0,00</b>	<b>-9.500,00</b>	<b>9.500,00</b>

	MVAG	MVAG	VCQU	Ergebnisrechnung			Finanzierungsrechnung		
				EH	FH	RA 2024	VA 2024	RA - VA	RA 2024
<b>519200</b>	<b>COVID-Aufwendungen</b>								
<b>Operative Gebarung</b>									
SU 21 / 31	Summe Erträge / Einzahlungen operative Gebarung			0,00	0,00	0,00	0,00	0,00	0,00
1/519200-680000	Planmäßige Abschreibung	2226		424,58	400,00	24,58			
SU 22 / 32	Summe Aufwendungen / Auszahlungen operative Gebarung			424,58	400,00	24,58	0,00	0,00	0,00
SA 0 / SA 1	(0) Nettoergebnis (21 - 22) / (1) Geldfluss operative Gebarung (31 - 32)			-424,58	-400,00	-24,58	0,00	0,00	0,00
SU 23	Summe Haushaltsrücklagen			0,00	0,00	0,00	0,00	0,00	0,00
SA00	Nettoergebnis nach Zuw./Entn. Haushaltsrücklagen (Saldo 0 +/- SU23)			-424,58	-400,00	-24,58			
<b>Investive Gebarung</b>									
SU 33	Summe Einzahlungen investive Gebarung						0,00	0,00	0,00
SU 34	Summe Auszahlungen investive Gebarung						0,00	0,00	0,00
SA2	Saldo (2) Geldfluss aus der Investiven Gebarung (33 - 34)						0,00	0,00	0,00
SA3	Saldo (3) Nettofinanzierungssaldo (Saldo 1 + Saldo 2)						0,00	0,00	0,00
<b>Finanzierungstätigkeit</b>									
SU 35	Summe Einzahlungen aus der Finanzierungstätigkeit						0,00	0,00	0,00
SU 36	Summe Auszahlungen aus der Finanzierungstätigkeit						0,00	0,00	0,00
SA4	Saldo (4) Geldfluss aus der Finanzierungstätigkeit (35 - 36)						0,00	0,00	0,00
SA5	Saldo (5) Geldfluss aus der voranschlagswirksamen Gebarung (Saldo 3 + Saldo 4)						0,00	0,00	0,00
<b>52</b>	<b>Umweltschutz</b>								
<b>520</b>	<b>Natur- und Landschaftsschutz</b>								
<b>520000</b>	<b>Natur- und Landschaftsschutz</b>								
<b>Operative Gebarung</b>									
SU 21 / 31	Summe Erträge / Einzahlungen operative Gebarung			0,00	0,00	0,00	0,00	0,00	0,00
1/520000-728000	Baumkataster: Baumpflege/-fällung	2225	3225 24	10.091,79	10.200,00	-108,21	10.091,79	10.200,00	-108,21
SU 22 / 32	Summe Aufwendungen / Auszahlungen operative Gebarung			10.091,79	10.200,00	-108,21	10.091,79	10.200,00	-108,21
SA 0 / SA 1	(0) Nettoergebnis (21 - 22) / (1) Geldfluss operative Gebarung (31 - 32)			-10.091,79	-10.200,00	108,21	-10.091,79	-10.200,00	108,21
SU 23	Summe Haushaltsrücklagen			0,00	0,00	0,00	0,00	0,00	0,00
SA00	Nettoergebnis nach Zuw./Entn. Haushaltsrücklagen (Saldo 0 +/- SU23)			-10.091,79	-10.200,00	108,21			
<b>Investive Gebarung</b>									
SU 33	Summe Einzahlungen investive Gebarung						0,00	0,00	0,00
SU 34	Summe Auszahlungen investive Gebarung						0,00	0,00	0,00
SA2	Saldo (2) Geldfluss aus der Investiven Gebarung (33 - 34)						0,00	0,00	0,00
SA3	Saldo (3) Nettofinanzierungssaldo (Saldo 1 + Saldo 2)						-10.091,79	-10.200,00	108,21
<b>Finanzierungstätigkeit</b>									
SU 35	Summe Einzahlungen aus der Finanzierungstätigkeit						0,00	0,00	0,00

		MVAG MVAG VCQU			Ergebnisrechnung			Finanzierungsrechnung		
		EH	FH		RA 2024	VA 2024	RA - VA	RA 2024	VA 2024	RA - VA
<b>SU 36</b>	<b>Summe Auszahlungen aus der Finanzierungstätigkeit</b>							<b>0,00</b>	<b>0,00</b>	<b>0,00</b>
<b>SA4</b>	<b>Saldo (4) Geldfluss aus der Finanzierungstätigkeit (35 – 36)</b>							<b>0,00</b>	<b>0,00</b>	<b>0,00</b>
<b>SA5</b>	<b>Saldo (5) Geldfluss aus der voranschlagswirksamen Gebarung (Saldo 3 + Saldo 4)</b>							<b>-10.091,79</b>	<b>-10.200,00</b>	<b>108,21</b>
<b>522</b>	<b>Reinhaltung der Luft</b>									
<b>522000</b>	<b>Reinhaltung der Luft</b>									
<b>Operative Gebarung</b>										
2/522000+810000	Strom aus E-Tankstellen	2114	3114	13	4.173,74	100,00	4.073,74	3.777,45	100,00	3.677,45
2/522000+813000	Erträge aus der Auflösung von Investitionszuschüssen (Kapitaltransfers)	2127			1.518,21	1.500,00	18,21			
<b>SU 21 / 31</b>	<b>Summe Erträge / Einzahlungen operative Gebarung</b>				<b>5.691,95</b>	<b>1.600,00</b>	<b>4.091,95</b>	<b>3.777,45</b>	<b>100,00</b>	<b>3.677,45</b>
1/522000-413000	Ankauf Schnuppertickets	2221	3221		2.580,00	2.600,00	-20,00	2.580,00	2.600,00	-20,00
1/522000-600000	Strom - Luftgütemessstation	2222	3222	24	1.082,63	3.000,00	-1.917,37	1.082,63	3.000,00	-1.917,37
1/522000-600100	Strom E-Tankstellen	2222	3222	24	827,14	5.000,00	-4.172,86	827,14	5.000,00	-4.172,86
1/522000-619000	Instandhaltung von Sonderanlagen	2224	3224	24	197,14	1.000,00	-802,86	197,14	1.000,00	-802,86
1/522000-680000	Planmäßige Abschreibung	2226			4.862,48	4.900,00	-37,52			
1/522000-723000	Amtspauschalien und Repräsentationsaufwendungen	2225	3225		896,80		896,80	896,80		896,80
1/522000-726000	Mitgliedsbeiträge an Institutionen	2225	3225	24	1.144,43	1.500,00	-355,57	1.144,43	1.500,00	-355,57
1/522000-728000	Entgelte für sonstige Leistungen	2225	3225	24	4.547,08	5.000,00	-452,92	6.921,88	5.000,00	1.921,88
1/522000-768000	ÖKO-Förderung	2234	3234	27	14.170,00	5.000,00	9.170,00	14.170,00	5.000,00	9.170,00
<b>SU 22 / 32</b>	<b>Summe Aufwendungen / Auszahlungen operative Gebarung</b>				<b>30.307,70</b>	<b>28.000,00</b>	<b>2.307,70</b>	<b>27.820,02</b>	<b>23.100,00</b>	<b>4.720,02</b>
<b>SA 0 / SA 1</b>	<b>(0) Nettoergebnis (21 - 22) / (1) Geldfluss operative Gebarung (31 – 32)</b>				<b>-24.615,75</b>	<b>-26.400,00</b>	<b>1.784,25</b>	<b>-24.042,57</b>	<b>-23.000,00</b>	<b>-1.042,57</b>
<b>SU 23</b>	<b>Summe Haushaltsrücklagen</b>				<b>0,00</b>	<b>0,00</b>	<b>0,00</b>	<b>0,00</b>	<b>0,00</b>	<b>0,00</b>
<b>SA00</b>	<b>Nettoergebnis nach Zuw./Entn. Haushaltsrücklagen (Saldo 0 +/- SU23)</b>				<b>-24.615,75</b>	<b>-26.400,00</b>	<b>1.784,25</b>			
<b>Investive Gebarung</b>										
<b>SU 33</b>	<b>Summe Einzahlungen investive Gebarung</b>							<b>0,00</b>	<b>0,00</b>	<b>0,00</b>
<b>SU 34</b>	<b>Summe Auszahlungen investive Gebarung</b>							<b>0,00</b>	<b>0,00</b>	<b>0,00</b>
<b>SA2</b>	<b>Saldo (2) Geldfluss aus der Investiven Gebarung (33 – 34)</b>							<b>0,00</b>	<b>0,00</b>	<b>0,00</b>
<b>SA3</b>	<b>Saldo (3) Nettofinanzierungssaldo (Saldo 1 + Saldo 2)</b>							<b>-24.042,57</b>	<b>-23.000,00</b>	<b>-1.042,57</b>
<b>Finanzierungstätigkeit</b>										
<b>SU 35</b>	<b>Summe Einzahlungen aus der Finanzierungstätigkeit</b>							<b>0,00</b>	<b>0,00</b>	<b>0,00</b>
<b>SU 36</b>	<b>Summe Auszahlungen aus der Finanzierungstätigkeit</b>							<b>0,00</b>	<b>0,00</b>	<b>0,00</b>
<b>SA4</b>	<b>Saldo (4) Geldfluss aus der Finanzierungstätigkeit (35 – 36)</b>							<b>0,00</b>	<b>0,00</b>	<b>0,00</b>
<b>SA5</b>	<b>Saldo (5) Geldfluss aus der voranschlagswirksamen Gebarung (Saldo 3 + Saldo 4)</b>							<b>-24.042,57</b>	<b>-23.000,00</b>	<b>-1.042,57</b>

	MVAG	MVAG	VCQU	Ergebnisrechnung			Finanzierungsrechnung		
				EH	FH		RA 2024	VA 2024	RA - VA
<b>53</b>	<b>Rettings- und Warndienste</b>								
<b>530</b>	<b>Rettingsdienste</b>								
<b>530100</b>	<b>Rettingsdienste</b>								
<b>Operative Gebarung</b>									
<b>SU 21 / 31</b>	<b>Summe Erträge / Einzahlungen operative Gebarung</b>			<b>0,00</b>	<b>0,00</b>	<b>0,00</b>	<b>0,00</b>	<b>0,00</b>	<b>0,00</b>
1/530100-757000	Transfers an private Organisationen ohne Erwerbszweck	2234	3234	311,90		311,90	311,90		311,90
<b>SU 22 / 32</b>	<b>Summe Aufwendungen / Auszahlungen operative Gebarung</b>			<b>311,90</b>	<b>0,00</b>	<b>311,90</b>	<b>311,90</b>	<b>0,00</b>	<b>311,90</b>
<b>SA 0 / SA 1</b>	<b>(0) Nettoergebnis (21 - 22) / (1) Geldfluss operative Gebarung (31 - 32)</b>			<b>-311,90</b>	<b>0,00</b>	<b>-311,90</b>	<b>-311,90</b>	<b>0,00</b>	<b>-311,90</b>
<b>SU 23</b>	<b>Summe Haushaltsrücklagen</b>			<b>0,00</b>	<b>0,00</b>	<b>0,00</b>	<b>0,00</b>	<b>0,00</b>	<b>0,00</b>
<b>SA00</b>	<b>Nettoergebnis nach Zuw./Entn. Haushaltsrücklagen (Saldo 0 +/- SU23)</b>			<b>-311,90</b>	<b>0,00</b>	<b>-311,90</b>			
<b>Investive Gebarung</b>									
<b>SU 33</b>	<b>Summe Einzahlungen investive Gebarung</b>						<b>0,00</b>	<b>0,00</b>	<b>0,00</b>
<b>SU 34</b>	<b>Summe Auszahlungen investive Gebarung</b>						<b>0,00</b>	<b>0,00</b>	<b>0,00</b>
<b>SA2</b>	<b>Saldo (2) Geldfluss aus der Investiven Gebarung (33 - 34)</b>						<b>0,00</b>	<b>0,00</b>	<b>0,00</b>
<b>SA3</b>	<b>Saldo (3) Nettofinanzierungssaldo (Saldo 1 + Saldo 2)</b>						<b>-311,90</b>	<b>0,00</b>	<b>-311,90</b>
<b>Finanzierungstätigkeit</b>									
<b>SU 35</b>	<b>Summe Einzahlungen aus der Finanzierungstätigkeit</b>						<b>0,00</b>	<b>0,00</b>	<b>0,00</b>
<b>SU 36</b>	<b>Summe Auszahlungen aus der Finanzierungstätigkeit</b>						<b>0,00</b>	<b>0,00</b>	<b>0,00</b>
<b>SA4</b>	<b>Saldo (4) Geldfluss aus der Finanzierungstätigkeit (35 - 36)</b>						<b>0,00</b>	<b>0,00</b>	<b>0,00</b>
<b>SA5</b>	<b>Saldo (5) Geldfluss aus der voranschlagswirksamen Gebarung (Saldo 3 + Saldo 4)</b>						<b>-311,90</b>	<b>0,00</b>	<b>-311,90</b>
<b>56</b>	<b>Krankenanstalten anderer Rechtsträger</b>								
<b>562</b>	<b>Sprengelbeiträge</b>								
<b>562000</b>	<b>Sprengelbeiträge</b>								
<b>Operative Gebarung</b>									
<b>SU 21 / 31</b>	<b>Summe Erträge / Einzahlungen operative Gebarung</b>			<b>0,00</b>	<b>0,00</b>	<b>0,00</b>	<b>0,00</b>	<b>0,00</b>	<b>0,00</b>
1/562000-752000	NÖKAS-Umlage	2231	3231 26	1.446.871,78	1.424.000,00	22.871,78	1.446.871,78	1.424.000,00	22.871,78
<b>SU 22 / 32</b>	<b>Summe Aufwendungen / Auszahlungen operative Gebarung</b>			<b>1.446.871,78</b>	<b>1.424.000,00</b>	<b>22.871,78</b>	<b>1.446.871,78</b>	<b>1.424.000,00</b>	<b>22.871,78</b>
<b>SA 0 / SA 1</b>	<b>(0) Nettoergebnis (21 - 22) / (1) Geldfluss operative Gebarung (31 - 32)</b>			<b>-1.446.871,78</b>	<b>-1.424.000,00</b>	<b>-22.871,78</b>	<b>-1.446.871,78</b>	<b>-1.424.000,00</b>	<b>-22.871,78</b>
<b>SU 23</b>	<b>Summe Haushaltsrücklagen</b>			<b>0,00</b>	<b>0,00</b>	<b>0,00</b>	<b>0,00</b>	<b>0,00</b>	<b>0,00</b>
<b>SA00</b>	<b>Nettoergebnis nach Zuw./Entn. Haushaltsrücklagen (Saldo 0 +/- SU23)</b>			<b>-1.446.871,78</b>	<b>-1.424.000,00</b>	<b>-22.871,78</b>			
<b>Investive Gebarung</b>									
<b>SU 33</b>	<b>Summe Einzahlungen investive Gebarung</b>						<b>0,00</b>	<b>0,00</b>	<b>0,00</b>
<b>SU 34</b>	<b>Summe Auszahlungen investive Gebarung</b>						<b>0,00</b>	<b>0,00</b>	<b>0,00</b>
<b>SA2</b>	<b>Saldo (2) Geldfluss aus der Investiven Gebarung (33 - 34)</b>						<b>0,00</b>	<b>0,00</b>	<b>0,00</b>

		MVAG			Ergebnisrechnung			Finanzierungsrechnung		
		EH	FH	VCQU	RA 2024	VA 2024	RA - VA	RA 2024	VA 2024	RA - VA
<b>SA3</b>	<b>Saldo (3) Nettofinanzierungssaldo (Saldo 1 + Saldo 2)</b>							-1.446.871,78	-1.424.000,00	-22.871,78
<b>Finanzierungstätigkeit</b>										
<b>SU 35</b>	<b>Summe Einzahlungen aus der Finanzierungstätigkeit</b>							0,00	0,00	0,00
<b>SU 36</b>	<b>Summe Auszahlungen aus der Finanzierungstätigkeit</b>							0,00	0,00	0,00
<b>SA4</b>	<b>Saldo (4) Geldfluss aus der Finanzierungstätigkeit (35 – 36)</b>							0,00	0,00	0,00
<b>SA5</b>	<b>Saldo (5) Geldfluss aus der voranschlagswirksamen Gebarung (Saldo 3 + Saldo 4)</b>							-1.446.871,78	-1.424.000,00	-22.871,78
<b>562100</b>	<b>Beitrag der Gemeinde zu Krankenanstalten</b>									
<b>Operative Gebarung</b>										
<b>SU 21 / 31</b>	<b>Summe Erträge / Einzahlungen operative Gebarung</b>				0,00	0,00	0,00	0,00	0,00	0,00
1/562100-752000	NÖKAS-Verwaltungsaufwand	2231	3231	26	25,57	100,00	-74,43	25,57	100,00	-74,43
<b>SU 22 / 32</b>	<b>Summe Aufwendungen / Auszahlungen operative Gebarung</b>				25,57	100,00	-74,43	25,57	100,00	-74,43
<b>SA 0 / SA 1</b>	<b>(0) Nettoergebnis (21 - 22) / (1) Geldfluss operative Gebarung (31 – 32)</b>				-25,57	-100,00	74,43	-25,57	-100,00	74,43
<b>SU 23</b>	<b>Summe Haushaltsrücklagen</b>				0,00	0,00	0,00	0,00	0,00	0,00
<b>SA00</b>	<b>Nettoergebnis nach Zuw./Entn. Haushaltsrücklagen (Saldo 0 +/- SU23)</b>				-25,57	-100,00	74,43			
<b>Investive Gebarung</b>										
<b>SU 33</b>	<b>Summe Einzahlungen investive Gebarung</b>							0,00	0,00	0,00
<b>SU 34</b>	<b>Summe Auszahlungen investive Gebarung</b>							0,00	0,00	0,00
<b>SA2</b>	<b>Saldo (2) Geldfluss aus der Investiven Gebarung (33 – 34)</b>							0,00	0,00	0,00
<b>SA3</b>	<b>Saldo (3) Nettofinanzierungssaldo (Saldo 1 + Saldo 2)</b>							-25,57	-100,00	74,43
<b>Finanzierungstätigkeit</b>										
<b>SU 35</b>	<b>Summe Einzahlungen aus der Finanzierungstätigkeit</b>							0,00	0,00	0,00
<b>SU 36</b>	<b>Summe Auszahlungen aus der Finanzierungstätigkeit</b>							0,00	0,00	0,00
<b>SA4</b>	<b>Saldo (4) Geldfluss aus der Finanzierungstätigkeit (35 – 36)</b>							0,00	0,00	0,00
<b>SA5</b>	<b>Saldo (5) Geldfluss aus der voranschlagswirksamen Gebarung (Saldo 3 + Saldo 4)</b>							-25,57	-100,00	74,43

		MVAG	MVAG	VCQU	Ergebnisrechnung			Finanzierungsrechnung		
		EH	FH		RA 2024	VA 2024	RA - VA	RA 2024	VA 2024	RA - VA
<b>6 Straßen- und Wasserbau, Verkehr</b>										
<b>61</b>	<b>Straßenbau</b>									
<b>610</b>	<b>Bundesstraßen</b>									
<b>610000</b>	<b>Bundesstraßen</b>									
<b>Operative Gebarung</b>										
<b>SU 21 / 31</b>	<b>Summe Erträge / Einzahlungen operative Gebarung</b>				<b>0,00</b>	<b>0,00</b>	<b>0,00</b>	<b>0,00</b>	<b>0,00</b>	<b>0,00</b>
1/610000-700000	Mietzinse Sondernutzung	2223	3223	24	601,39	700,00	-98,61	601,39	700,00	-98,61
<b>SU 22 / 32</b>	<b>Summe Aufwendungen / Auszahlungen operative Gebarung</b>				<b>601,39</b>	<b>700,00</b>	<b>-98,61</b>	<b>601,39</b>	<b>700,00</b>	<b>-98,61</b>
<b>SA 0 / SA 1</b>	<b>(0) Nettoergebnis (21 - 22) / (1) Geldfluss operative Gebarung (31 - 32)</b>				<b>-601,39</b>	<b>-700,00</b>	<b>98,61</b>	<b>-601,39</b>	<b>-700,00</b>	<b>98,61</b>
<b>SU 23</b>	<b>Summe Haushaltsrücklagen</b>				<b>0,00</b>	<b>0,00</b>	<b>0,00</b>	<b>0,00</b>	<b>0,00</b>	<b>0,00</b>
<b>SA00</b>	<b>Nettoergebnis nach Zuw./Entn. Haushaltsrücklagen (Saldo 0 +/- SU23)</b>				<b>-601,39</b>	<b>-700,00</b>	<b>98,61</b>			
<b>Investive Gebarung</b>										
<b>SU 33</b>	<b>Summe Einzahlungen investive Gebarung</b>							<b>0,00</b>	<b>0,00</b>	<b>0,00</b>
<b>SU 34</b>	<b>Summe Auszahlungen investive Gebarung</b>							<b>0,00</b>	<b>0,00</b>	<b>0,00</b>
<b>SA2</b>	<b>Saldo (2) Geldfluss aus der Investiven Gebarung (33 - 34)</b>							<b>0,00</b>	<b>0,00</b>	<b>0,00</b>
<b>SA3</b>	<b>Saldo (3) Nettofinanzierungssaldo (Saldo 1 + Saldo 2)</b>							<b>-601,39</b>	<b>-700,00</b>	<b>98,61</b>
<b>Finanzierungstätigkeit</b>										
<b>SU 35</b>	<b>Summe Einzahlungen aus der Finanzierungstätigkeit</b>							<b>0,00</b>	<b>0,00</b>	<b>0,00</b>
<b>SU 36</b>	<b>Summe Auszahlungen aus der Finanzierungstätigkeit</b>							<b>0,00</b>	<b>0,00</b>	<b>0,00</b>
<b>SA4</b>	<b>Saldo (4) Geldfluss aus der Finanzierungstätigkeit (35 - 36)</b>							<b>0,00</b>	<b>0,00</b>	<b>0,00</b>
<b>SA5</b>	<b>Saldo (5) Geldfluss aus der voranschlagswirksamen Gebarung (Saldo 3 + Saldo 4)</b>							<b>-601,39</b>	<b>-700,00</b>	<b>98,61</b>
<b>611</b>	<b>Landesstraßen</b>									
<b>611000</b>	<b>Landesstraßen</b>									
<b>Operative Gebarung</b>										
<b>SU 21 / 31</b>	<b>Summe Erträge / Einzahlungen operative Gebarung</b>				<b>0,00</b>	<b>0,00</b>	<b>0,00</b>	<b>0,00</b>	<b>0,00</b>	<b>0,00</b>
1/611000-700000	Mietzinse Sondernutzung	2223	3223	24	749,24	700,00	49,24	749,24	700,00	49,24
<b>SU 22 / 32</b>	<b>Summe Aufwendungen / Auszahlungen operative Gebarung</b>				<b>749,24</b>	<b>700,00</b>	<b>49,24</b>	<b>749,24</b>	<b>700,00</b>	<b>49,24</b>
<b>SA 0 / SA 1</b>	<b>(0) Nettoergebnis (21 - 22) / (1) Geldfluss operative Gebarung (31 - 32)</b>				<b>-749,24</b>	<b>-700,00</b>	<b>-49,24</b>	<b>-749,24</b>	<b>-700,00</b>	<b>-49,24</b>
<b>SU 23</b>	<b>Summe Haushaltsrücklagen</b>				<b>0,00</b>	<b>0,00</b>	<b>0,00</b>	<b>0,00</b>	<b>0,00</b>	<b>0,00</b>
<b>SA00</b>	<b>Nettoergebnis nach Zuw./Entn. Haushaltsrücklagen (Saldo 0 +/- SU23)</b>				<b>-749,24</b>	<b>-700,00</b>	<b>-49,24</b>			
<b>Investive Gebarung</b>										
<b>SU 33</b>	<b>Summe Einzahlungen investive Gebarung</b>							<b>0,00</b>	<b>0,00</b>	<b>0,00</b>
<b>SU 34</b>	<b>Summe Auszahlungen investive Gebarung</b>							<b>0,00</b>	<b>0,00</b>	<b>0,00</b>
<b>SA2</b>	<b>Saldo (2) Geldfluss aus der Investiven Gebarung (33 - 34)</b>							<b>0,00</b>	<b>0,00</b>	<b>0,00</b>
<b>SA3</b>	<b>Saldo (3) Nettofinanzierungssaldo (Saldo 1 + Saldo 2)</b>							<b>-749,24</b>	<b>-700,00</b>	<b>-49,24</b>

	MVAG	MVAG	VCQU	Ergebnisrechnung			Finanzierungsrechnung			
				EH	FH		RA 2024	VA 2024	RA - VA	
<b>Finanzierungstätigkeit</b>										
<b>SU 35</b>	<b>Summe Einzahlungen aus der Finanzierungstätigkeit</b>						<b>0,00</b>	<b>0,00</b>	<b>0,00</b>	
<b>SU 36</b>	<b>Summe Auszahlungen aus der Finanzierungstätigkeit</b>						<b>0,00</b>	<b>0,00</b>	<b>0,00</b>	
<b>SA4</b>	<b>Saldo (4) Geldfluss aus der Finanzierungstätigkeit (35 – 36)</b>						<b>0,00</b>	<b>0,00</b>	<b>0,00</b>	
<b>SA5</b>	<b>Saldo (5) Geldfluss aus der voranschlagswirksamen Gebarung (Saldo 3 + Saldo 4)</b>						<b>-749,24</b>	<b>-700,00</b>	<b>-49,24</b>	
<b>612 Gemeindestraßen</b>										
<b>612000 Gemeindestraßen</b>										
<b>Operative Gebarung</b>										
2/612000+813000	Erträge aus der Auflösung von Investitionszuschüssen (Kapitaltransfers)	2127			13.717,44	13.700,00	17,44			
6/612000+871000	Kapitaltransfers aus Gemeinde-Bedarfszuweisungsmittel	2121	3121	1 33		85.000,00	-85.000,00	85.000,00	-85.000,00	
<b>SU 21 / 31</b>	<b>Summe Erträge / Einzahlungen operative Gebarung</b>				<b>13.717,44</b>	<b>98.700,00</b>	<b>-84.982,56</b>	<b>0,00</b>	<b>85.000,00</b>	<b>-85.000,00</b>
1/612000-459000	Sonstige Verbrauchsgüter	2221	3221	23	1.759,20	1.500,00	259,20	1.667,52	1.500,00	167,52
1/612000-611000	Instandhaltung von Straßenbauten	2224	3224	24	7.457,65	5.000,00	2.457,65	3.028,27	5.000,00	-1.971,73
1/612000-650000	Kreditzinsen	2241	3241	25	34.834,91	33.900,00	934,91	34.834,91	33.900,00	934,91
1/612000-680000	Planmäßige Abschreibung	2226			312.384,08	295.100,00	17.284,08			
1/612000-683000	Verluste aus dem Abgang von Sachanlagen und immateriellen Vermögenswerten	2226			14,00		14,00			
1/612000-700000	Mietzinse	2223	3223	24	1.957,52	800,00	1.157,52	1.957,52	800,00	1.157,52
1/612000-720000	Interne Verrechnung Stunden Bauhof	2225	3225	24	14.994,51	9.500,00	5.494,51	14.994,51	9.500,00	5.494,51
1/612000-728000	Entgelte für sonstige Leistungen	2225	3225	24	17.779,20	6.000,00	11.779,20	17.779,20	6.000,00	11.779,20
<b>SU 22 / 32</b>	<b>Summe Aufwendungen / Auszahlungen operative Gebarung</b>				<b>391.181,07</b>	<b>351.800,00</b>	<b>39.381,07</b>	<b>74.261,93</b>	<b>56.700,00</b>	<b>17.561,93</b>
<b>SA 0 / SA 1</b>	<b>(0) Nettoergebnis (21 - 22) / (1) Geldfluss operative Gebarung (31 – 32)</b>				<b>-377.463,63</b>	<b>-253.100,00</b>	<b>-124.363,63</b>	<b>-74.261,93</b>	<b>28.300,00</b>	<b>-102.561,93</b>
<b>SU 23</b>	<b>Summe Haushaltsrücklagen</b>				<b>0,00</b>	<b>0,00</b>	<b>0,00</b>	<b>0,00</b>	<b>0,00</b>	<b>0,00</b>
<b>SA00</b>	<b>Nettoergebnis nach Zuw./Entn. Haushaltsrücklagen (Saldo 0 +/- SU23)</b>				<b>-377.463,63</b>	<b>-253.100,00</b>	<b>-124.363,63</b>			
<b>Investive Gebarung</b>										
<b>SU 33</b>	<b>Summe Einzahlungen investive Gebarung</b>						<b>0,00</b>	<b>0,00</b>	<b>0,00</b>	
5/612000-002000	Straßenbauten		3412	1 40				434.729,89	466.000,00	-31.270,11
<b>SU 34</b>	<b>Summe Auszahlungen investive Gebarung</b>						<b>434.729,89</b>	<b>466.000,00</b>	<b>-31.270,11</b>	
<b>SA2</b>	<b>Saldo (2) Geldfluss aus der Investiven Gebarung (33 – 34)</b>						<b>-434.729,89</b>	<b>-466.000,00</b>	<b>31.270,11</b>	
<b>SA3</b>	<b>Saldo (3) Nettofinanzierungssaldo (Saldo 1 + Saldo 2)</b>						<b>-508.991,82</b>	<b>-437.700,00</b>	<b>-71.291,82</b>	
<b>Finanzierungstätigkeit</b>										
6/612000+346000	Schuldaufnahmen von Finanzunternehmungen		3514	1 55				381.000,00	-381.000,00	
<b>SU 35</b>	<b>Summe Einzahlungen aus der Finanzierungstätigkeit</b>						<b>0,00</b>	<b>381.000,00</b>	<b>-381.000,00</b>	

		MVAG		VCQU	Ergebnisrechnung			Finanzierungsrechnung		
		EH	FH		RA 2024	VA 2024	RA - VA	RA 2024	VA 2024	RA - VA
1/612000-346000	Tilgung Bankdarlehen		3614	65				93.468,60	93.500,00	-31,40
<b>SU 36</b>	<b>Summe Auszahlungen aus der Finanzierungstätigkeit</b>							<b>93.468,60</b>	<b>93.500,00</b>	<b>-31,40</b>
<b>SA4</b>	<b>Saldo (4) Geldfluss aus der Finanzierungstätigkeit (35 – 36)</b>							<b>-93.468,60</b>	<b>287.500,00</b>	<b>-380.968,60</b>
<b>SA5</b>	<b>Saldo (5) Geldfluss aus der voranschlagswirksamen Gebarung (Saldo 3 + Saldo 4)</b>							<b>-602.460,42</b>	<b>-150.200,00</b>	<b>-452.260,42</b>
<b>612001</b>	<b>Attraktivierung Stadtplatz</b>									
	<b>Operative Gebarung</b>									
<b>SU 21 / 31</b>	<b>Summe Erträge / Einzahlungen operative Gebarung</b>				<b>0,00</b>	<b>0,00</b>	<b>0,00</b>	<b>0,00</b>	<b>0,00</b>	<b>0,00</b>
<b>SU 22 / 32</b>	<b>Summe Aufwendungen / Auszahlungen operative Gebarung</b>				<b>0,00</b>	<b>0,00</b>	<b>0,00</b>	<b>0,00</b>	<b>0,00</b>	<b>0,00</b>
<b>SA 0 / SA 1</b>	<b>(0) Nettoergebnis (21 - 22) / (1) Geldfluss operative Gebarung (31 – 32)</b>				<b>0,00</b>	<b>0,00</b>	<b>0,00</b>	<b>0,00</b>	<b>0,00</b>	<b>0,00</b>
<b>SU 23</b>	<b>Summe Haushaltsrücklagen</b>				<b>0,00</b>	<b>0,00</b>	<b>0,00</b>	<b>0,00</b>	<b>0,00</b>	<b>0,00</b>
<b>SA00</b>	<b>Nettoergebnis nach Zuw./Entn. Haushaltsrücklagen (Saldo 0 +/- SU23)</b>				<b>0,00</b>	<b>0,00</b>	<b>0,00</b>	<b>0,00</b>	<b>0,00</b>	<b>0,00</b>
	<b>Investive Gebarung</b>									
<b>SU 33</b>	<b>Summe Einzahlungen investive Gebarung</b>							<b>0,00</b>	<b>0,00</b>	<b>0,00</b>
<b>SU 34</b>	<b>Summe Auszahlungen investive Gebarung</b>							<b>0,00</b>	<b>0,00</b>	<b>0,00</b>
<b>SA2</b>	<b>Saldo (2) Geldfluss aus der Investiven Gebarung (33 – 34)</b>							<b>0,00</b>	<b>0,00</b>	<b>0,00</b>
<b>SA3</b>	<b>Saldo (3) Nettofinanzierungssaldo (Saldo 1 + Saldo 2)</b>							<b>0,00</b>	<b>0,00</b>	<b>0,00</b>
	<b>Finanzierungstätigkeit</b>									
6/612001+346000	Investitionsdarlehen von Finanzunternehmen		3514	1					94.300,00	-94.300,00
<b>SU 35</b>	<b>Summe Einzahlungen aus der Finanzierungstätigkeit</b>							<b>0,00</b>	<b>94.300,00</b>	<b>-94.300,00</b>
<b>SU 36</b>	<b>Summe Auszahlungen aus der Finanzierungstätigkeit</b>							<b>0,00</b>	<b>0,00</b>	<b>0,00</b>
<b>SA4</b>	<b>Saldo (4) Geldfluss aus der Finanzierungstätigkeit (35 – 36)</b>							<b>0,00</b>	<b>94.300,00</b>	<b>-94.300,00</b>
<b>SA5</b>	<b>Saldo (5) Geldfluss aus der voranschlagswirksamen Gebarung (Saldo 3 + Saldo 4)</b>							<b>0,00</b>	<b>94.300,00</b>	<b>-94.300,00</b>
<b>612002</b>	<b>Hangsicherung Ornding</b>									
	<b>Operative Gebarung</b>									
<b>SU 21 / 31</b>	<b>Summe Erträge / Einzahlungen operative Gebarung</b>				<b>0,00</b>	<b>0,00</b>	<b>0,00</b>	<b>0,00</b>	<b>0,00</b>	<b>0,00</b>
<b>SU 22 / 32</b>	<b>Summe Aufwendungen / Auszahlungen operative Gebarung</b>				<b>0,00</b>	<b>0,00</b>	<b>0,00</b>	<b>0,00</b>	<b>0,00</b>	<b>0,00</b>
<b>SA 0 / SA 1</b>	<b>(0) Nettoergebnis (21 - 22) / (1) Geldfluss operative Gebarung (31 – 32)</b>				<b>0,00</b>	<b>0,00</b>	<b>0,00</b>	<b>0,00</b>	<b>0,00</b>	<b>0,00</b>
<b>SU 23</b>	<b>Summe Haushaltsrücklagen</b>				<b>0,00</b>	<b>0,00</b>	<b>0,00</b>	<b>0,00</b>	<b>0,00</b>	<b>0,00</b>
<b>SA00</b>	<b>Nettoergebnis nach Zuw./Entn. Haushaltsrücklagen (Saldo 0 +/- SU23)</b>				<b>0,00</b>	<b>0,00</b>	<b>0,00</b>	<b>0,00</b>	<b>0,00</b>	<b>0,00</b>
	<b>Investive Gebarung</b>									
<b>SU 33</b>	<b>Summe Einzahlungen investive Gebarung</b>							<b>0,00</b>	<b>0,00</b>	<b>0,00</b>
5/612002-002000	Straßenbauten		3412	1					170.000,00	-170.000,00
<b>SU 34</b>	<b>Summe Auszahlungen investive Gebarung</b>							<b>0,00</b>	<b>170.000,00</b>	<b>-170.000,00</b>
<b>SA2</b>	<b>Saldo (2) Geldfluss aus der Investiven Gebarung (33 – 34)</b>							<b>0,00</b>	<b>-170.000,00</b>	<b>170.000,00</b>
<b>SA3</b>	<b>Saldo (3) Nettofinanzierungssaldo (Saldo 1 + Saldo 2)</b>							<b>0,00</b>	<b>-170.000,00</b>	<b>170.000,00</b>

		MVAG	MVAG	VCQU	Ergebnisrechnung			Finanzierungsrechnung			
		EH	FH		RA 2024	VA 2024	RA - VA	RA 2024	VA 2024	RA - VA	
<b>Finanzierungstätigkeit</b>											
6/612002+346000	Investitionsdarlehen von Finanzunternehmen		3514	1				170.000,00		-170.000,00	
<b>SU 35</b>	<b>Summe Einzahlungen aus der Finanzierungstätigkeit</b>							<b>0,00</b>	<b>170.000,00</b>	<b>-170.000,00</b>	
<b>SU 36</b>	<b>Summe Auszahlungen aus der Finanzierungstätigkeit</b>							<b>0,00</b>	<b>0,00</b>	<b>0,00</b>	
<b>SA4</b>	<b>Saldo (4) Geldfluss aus der Finanzierungstätigkeit (35 – 36)</b>							<b>0,00</b>	<b>170.000,00</b>	<b>-170.000,00</b>	
<b>SA5</b>	<b>Saldo (5) Geldfluss aus der voranschlagswirksamen Gebarung (Saldo 3 + Saldo 4)</b>							<b>0,00</b>	<b>0,00</b>	<b>0,00</b>	
<b>612100</b>	<b>Bahnübergang</b>										
<b>Operative Gebarung</b>											
<b>SU 21 / 31</b>	<b>Summe Erträge / Einzahlungen operative Gebarung</b>				<b>0,00</b>	<b>0,00</b>	<b>0,00</b>	<b>0,00</b>	<b>0,00</b>	<b>0,00</b>	
1/612100-650000	Zinsen für Finanzschulden		2241	3241	25	2.294,90	2.000,00	294,90	2.294,90	2.000,00	294,90
<b>SU 22 / 32</b>	<b>Summe Aufwendungen / Auszahlungen operative Gebarung</b>				<b>2.294,90</b>	<b>2.000,00</b>	<b>294,90</b>	<b>2.294,90</b>	<b>2.000,00</b>	<b>294,90</b>	
<b>SA 0 / SA 1</b>	<b>(0) Nettoergebnis (21 - 22) / (1) Geldfluss operative Gebarung (31 – 32)</b>				<b>-2.294,90</b>	<b>-2.000,00</b>	<b>-294,90</b>	<b>-2.294,90</b>	<b>-2.000,00</b>	<b>-294,90</b>	
<b>SU 23</b>	<b>Summe Haushaltsrücklagen</b>				<b>0,00</b>	<b>0,00</b>	<b>0,00</b>	<b>0,00</b>	<b>0,00</b>	<b>0,00</b>	
<b>SA00</b>	<b>Nettoergebnis nach Zuw./Entn. Haushaltsrücklagen (Saldo 0 +/- SU23)</b>				<b>-2.294,90</b>	<b>-2.000,00</b>	<b>-294,90</b>				
<b>Investive Gebarung</b>											
<b>SU 33</b>	<b>Summe Einzahlungen investive Gebarung</b>							<b>0,00</b>	<b>0,00</b>	<b>0,00</b>	
<b>SU 34</b>	<b>Summe Auszahlungen investive Gebarung</b>							<b>0,00</b>	<b>0,00</b>	<b>0,00</b>	
<b>SA2</b>	<b>Saldo (2) Geldfluss aus der Investiven Gebarung (33 – 34)</b>							<b>0,00</b>	<b>0,00</b>	<b>0,00</b>	
<b>SA3</b>	<b>Saldo (3) Nettofinanzierungssaldo (Saldo 1 + Saldo 2)</b>							<b>-2.294,90</b>	<b>-2.000,00</b>	<b>-294,90</b>	
<b>Finanzierungstätigkeit</b>											
<b>SU 35</b>	<b>Summe Einzahlungen aus der Finanzierungstätigkeit</b>							<b>0,00</b>	<b>0,00</b>	<b>0,00</b>	
1/612100-346000	Tilgung Darlehen		3614	65				5.000,56	5.000,00	0,56	
<b>SU 36</b>	<b>Summe Auszahlungen aus der Finanzierungstätigkeit</b>							<b>5.000,56</b>	<b>5.000,00</b>	<b>0,56</b>	
<b>SA4</b>	<b>Saldo (4) Geldfluss aus der Finanzierungstätigkeit (35 – 36)</b>							<b>-5.000,56</b>	<b>-5.000,00</b>	<b>-0,56</b>	
<b>SA5</b>	<b>Saldo (5) Geldfluss aus der voranschlagswirksamen Gebarung (Saldo 3 + Saldo 4)</b>							<b>-7.295,46</b>	<b>-7.000,00</b>	<b>-295,46</b>	
<b>612200</b>	<b>Straßenbau Ahornstraße</b>										
<b>Operative Gebarung</b>											
<b>SU 21 / 31</b>	<b>Summe Erträge / Einzahlungen operative Gebarung</b>				<b>0,00</b>	<b>0,00</b>	<b>0,00</b>	<b>0,00</b>	<b>0,00</b>	<b>0,00</b>	
1/612200-650000	Zinsen für Finanzschulden		2241	3241	25	1.449,22	1.400,00	49,22	1.449,22	1.400,00	49,22
<b>SU 22 / 32</b>	<b>Summe Aufwendungen / Auszahlungen operative Gebarung</b>				<b>1.449,22</b>	<b>1.400,00</b>	<b>49,22</b>	<b>1.449,22</b>	<b>1.400,00</b>	<b>49,22</b>	
<b>SA 0 / SA 1</b>	<b>(0) Nettoergebnis (21 - 22) / (1) Geldfluss operative Gebarung (31 – 32)</b>				<b>-1.449,22</b>	<b>-1.400,00</b>	<b>-49,22</b>	<b>-1.449,22</b>	<b>-1.400,00</b>	<b>-49,22</b>	
<b>SU 23</b>	<b>Summe Haushaltsrücklagen</b>				<b>0,00</b>	<b>0,00</b>	<b>0,00</b>	<b>0,00</b>	<b>0,00</b>	<b>0,00</b>	
<b>SA00</b>	<b>Nettoergebnis nach Zuw./Entn. Haushaltsrücklagen (Saldo 0 +/- SU23)</b>				<b>-1.449,22</b>	<b>-1.400,00</b>	<b>-49,22</b>				
<b>Investive Gebarung</b>											
<b>SU 33</b>	<b>Summe Einzahlungen investive Gebarung</b>							<b>0,00</b>	<b>0,00</b>	<b>0,00</b>	

		MVAG			Ergebnisrechnung			Finanzierungsrechnung			
		EH	FH	VCQU	RA 2024	VA 2024	RA - VA	RA 2024	VA 2024	RA - VA	
SU 34	Summe Auszahlungen investive Gebarung							0,00	0,00	0,00	
SA2	Saldo (2) Geldfluss aus der Investiven Gebarung (33 – 34)							0,00	0,00	0,00	
SA3	Saldo (3) Nettofinanzierungssaldo (Saldo 1 + Saldo 2)							-1.449,22	-1.400,00	-49,22	
<b>Finanzierungstätigkeit</b>											
SU 35	Summe Einzahlungen aus der Finanzierungstätigkeit							0,00	0,00	0,00	
1/612200-346000	Tilgung Darlehen		3614	65				3.500,32	3.500,00	0,32	
SU 36	Summe Auszahlungen aus der Finanzierungstätigkeit							3.500,32	3.500,00	0,32	
SA4	Saldo (4) Geldfluss aus der Finanzierungstätigkeit (35 – 36)							-3.500,32	-3.500,00	-0,32	
SA5	Saldo (5) Geldfluss aus der voranschlagswirksamen Gebarung (Saldo 3 + Saldo 4)							-4.949,54	-4.900,00	-49,54	
616	Sonstige Straßen und Wege										
616000	Sonstige Straßen und Wege										
<b>Operative Gebarung</b>											
SU 21 / 31	Summe Erträge / Einzahlungen operative Gebarung				0,00	0,00	0,00	0,00	0,00	0,00	
1/616000-680000	Planmäßige Abschreibung		2226		17.776,70	17.800,00	-23,30				
SU 22 / 32	Summe Aufwendungen / Auszahlungen operative Gebarung				17.776,70	17.800,00	-23,30	0,00	0,00	0,00	
SA 0 / SA 1	(0) Nettoergebnis (21 - 22) / (1) Geldfluss operative Gebarung (31 – 32)				-17.776,70	-17.800,00	23,30	0,00	0,00	0,00	
SU 23	Summe Haushaltsrücklagen				0,00	0,00	0,00	0,00	0,00	0,00	
SA00	Nettoergebnis nach Zuw./Entn. Haushaltsrücklagen (Saldo 0 +/- SU23)				-17.776,70	-17.800,00	23,30				
<b>Investive Gebarung</b>											
SU 33	Summe Einzahlungen investive Gebarung							0,00	0,00	0,00	
SU 34	Summe Auszahlungen investive Gebarung							0,00	0,00	0,00	
SA2	Saldo (2) Geldfluss aus der Investiven Gebarung (33 – 34)							0,00	0,00	0,00	
SA3	Saldo (3) Nettofinanzierungssaldo (Saldo 1 + Saldo 2)							0,00	0,00	0,00	
<b>Finanzierungstätigkeit</b>											
SU 35	Summe Einzahlungen aus der Finanzierungstätigkeit							0,00	0,00	0,00	
SU 36	Summe Auszahlungen aus der Finanzierungstätigkeit							0,00	0,00	0,00	
SA4	Saldo (4) Geldfluss aus der Finanzierungstätigkeit (35 – 36)							0,00	0,00	0,00	
SA5	Saldo (5) Geldfluss aus der voranschlagswirksamen Gebarung (Saldo 3 + Saldo 4)							0,00	0,00	0,00	
63	Schutzwasserbau										
639	Sonstige Einrichtungen und Maßnahmen										
639000	Sonstige Einrichtungen und Maßnahmen										
<b>Operative Gebarung</b>											
2/639000+813000	Erträge aus der Auflösung von Investitionszuschüssen (Kapitaltransfers)		2127		6.989,00	7.000,00	-11,00				
2/639000+829000	Diverse Rückersätze		2116	3116	18	1.511,91	800,00	711,91	1.511,91	800,00	711,91

	MVAG	MVAG	VCQU	Ergebnisrechnung			Finanzierungsrechnung				
				EH	FH		RA 2024	VA 2024	RA - VA	RA 2024	VA 2024
2/639000+861000	Kapitaltransferzahlungen von Ländern, Landesfonds und -kammern	2121	3121	15		2.500,00	-2.500,00		2.500,00	-2.500,00	
<b>SU 21 / 31</b>	<b>Summe Erträge / Einzahlungen operative Gebarung</b>					<b>8.500,91</b>	<b>10.300,00</b>	<b>-1.799,09</b>	<b>1.511,91</b>	<b>3.300,00</b>	<b>-1.788,09</b>
1/639000-600000	Strom	2222	3222	24		4.567,80	5.500,00	-932,20	4.567,80	5.500,00	-932,20
1/639000-610000	Instandhaltung von Grund und Boden	2224	3224	24		2.035,87	40.000,00	-37.964,13	2.035,87	40.000,00	-37.964,13
1/639000-631000	Telekommunikationsdienste	2222	3222	24		60,41	400,00	-339,59	60,41	400,00	-339,59
1/639000-650000	Zinsen für Finanzschulden	2241	3241	25		6.263,34	5.800,00	463,34	6.263,34	5.800,00	463,34
1/639000-680000	Planmäßige Abschreibung	2226				11.674,78	11.700,00	-25,22			
<b>SU 22 / 32</b>	<b>Summe Aufwendungen / Auszahlungen operative Gebarung</b>					<b>24.602,20</b>	<b>63.400,00</b>	<b>-38.797,80</b>	<b>12.927,42</b>	<b>51.700,00</b>	<b>-38.772,58</b>
<b>SA 0 / SA 1</b>	<b>(0) Nettoergebnis (21 - 22) / (1) Geldfluss operative Gebarung (31 - 32)</b>					<b>-16.101,29</b>	<b>-53.100,00</b>	<b>36.998,71</b>	<b>-11.415,51</b>	<b>-48.400,00</b>	<b>36.984,49</b>
<b>SU 23</b>	<b>Summe Haushaltsrücklagen</b>					<b>0,00</b>	<b>0,00</b>	<b>0,00</b>	<b>0,00</b>	<b>0,00</b>	<b>0,00</b>
<b>SA00</b>	<b>Nettoergebnis nach Zuw./Entn. Haushaltsrücklagen (Saldo 0 +/- SU23)</b>					<b>-16.101,29</b>	<b>-53.100,00</b>	<b>36.998,71</b>			
<b>Investive Gebarung</b>											
<b>SU 33</b>	<b>Summe Einzahlungen investive Gebarung</b>								<b>0,00</b>	<b>0,00</b>	<b>0,00</b>
1/639000-050000	Sonderanlagen		3412	2 40					23.306,11		23.306,11
<b>SU 34</b>	<b>Summe Auszahlungen investive Gebarung</b>								<b>23.306,11</b>	<b>0,00</b>	<b>23.306,11</b>
<b>SA2</b>	<b>Saldo (2) Geldfluss aus der Investiven Gebarung (33 - 34)</b>								<b>-23.306,11</b>	<b>0,00</b>	<b>-23.306,11</b>
<b>SA3</b>	<b>Saldo (3) Nettofinanzierungssaldo (Saldo 1 + Saldo 2)</b>								<b>-34.721,62</b>	<b>-48.400,00</b>	<b>13.678,38</b>
<b>Finanzierungstätigkeit</b>											
<b>SU 35</b>	<b>Summe Einzahlungen aus der Finanzierungstätigkeit</b>								<b>0,00</b>	<b>0,00</b>	<b>0,00</b>
1/639000-346000	Tilgung Darlehen		3614	65					21.362,41	-49.600,00	70.962,41
<b>SU 36</b>	<b>Summe Auszahlungen aus der Finanzierungstätigkeit</b>								<b>21.362,41</b>	<b>-49.600,00</b>	<b>70.962,41</b>
<b>SA4</b>	<b>Saldo (4) Geldfluss aus der Finanzierungstätigkeit (35 - 36)</b>								<b>-21.362,41</b>	<b>49.600,00</b>	<b>-70.962,41</b>
<b>SA5</b>	<b>Saldo (5) Geldfluss aus der voranschlagswirksamen Gebarung (Saldo 3 + Saldo 4)</b>								<b>-56.084,03</b>	<b>1.200,00</b>	<b>-57.284,03</b>
<b>639200</b>	<b>Rampersdorfer Graben</b>										
<b>Operative Gebarung</b>											
<b>SU 21 / 31</b>	<b>Summe Erträge / Einzahlungen operative Gebarung</b>					<b>0,00</b>	<b>0,00</b>	<b>0,00</b>	<b>0,00</b>	<b>0,00</b>	<b>0,00</b>
5/639200-799000	Zuweisung an Vorhaben 1639400 Rückhaltebecken Röhrapoint	2225		1		71.035,84	71.000,00	35,84			
<b>SU 22 / 32</b>	<b>Summe Aufwendungen / Auszahlungen operative Gebarung</b>					<b>71.035,84</b>	<b>71.000,00</b>	<b>35,84</b>	<b>0,00</b>	<b>0,00</b>	<b>0,00</b>
<b>SA 0 / SA 1</b>	<b>(0) Nettoergebnis (21 - 22) / (1) Geldfluss operative Gebarung (31 - 32)</b>					<b>-71.035,84</b>	<b>-71.000,00</b>	<b>-35,84</b>	<b>0,00</b>	<b>0,00</b>	<b>0,00</b>
<b>SU 23</b>	<b>Summe Haushaltsrücklagen</b>					<b>0,00</b>	<b>0,00</b>	<b>0,00</b>	<b>0,00</b>	<b>0,00</b>	<b>0,00</b>
<b>SA00</b>	<b>Nettoergebnis nach Zuw./Entn. Haushaltsrücklagen (Saldo 0 +/- SU23)</b>					<b>-71.035,84</b>	<b>-71.000,00</b>	<b>-35,84</b>			
<b>Investive Gebarung</b>											
<b>SU 33</b>	<b>Summe Einzahlungen investive Gebarung</b>								<b>0,00</b>	<b>0,00</b>	<b>0,00</b>
<b>SU 34</b>	<b>Summe Auszahlungen investive Gebarung</b>								<b>0,00</b>	<b>0,00</b>	<b>0,00</b>
<b>SA2</b>	<b>Saldo (2) Geldfluss aus der Investiven Gebarung (33 - 34)</b>								<b>0,00</b>	<b>0,00</b>	<b>0,00</b>

	MVAG	MVAG	VCQU	Ergebnisrechnung			Finanzierungsrechnung		
				EH	FH	RA 2024	VA 2024	RA - VA	RA 2024
<b>SA3</b>	<b>Saldo (3) Nettofinanzierungssaldo (Saldo 1 + Saldo 2)</b>						<b>0,00</b>	<b>0,00</b>	<b>0,00</b>
<b>Finanzierungstätigkeit</b>									
<b>SU 35</b>	<b>Summe Einzahlungen aus der Finanzierungstätigkeit</b>						<b>0,00</b>	<b>0,00</b>	<b>0,00</b>
<b>SU 36</b>	<b>Summe Auszahlungen aus der Finanzierungstätigkeit</b>						<b>0,00</b>	<b>0,00</b>	<b>0,00</b>
<b>SA4</b>	<b>Saldo (4) Geldfluss aus der Finanzierungstätigkeit (35 – 36)</b>						<b>0,00</b>	<b>0,00</b>	<b>0,00</b>
<b>SA5</b>	<b>Saldo (5) Geldfluss aus der voranschlagswirksamen Gebarung (Saldo 3 + Saldo 4)</b>						<b>0,00</b>	<b>0,00</b>	<b>0,00</b>
<b>639300</b>	<b>Renner Becken</b>								
<b>Operative Gebarung</b>									
<b>SU 21 / 31</b>	<b>Summe Erträge / Einzahlungen operative Gebarung</b>			<b>0,00</b>	<b>0,00</b>	<b>0,00</b>	<b>0,00</b>	<b>0,00</b>	<b>0,00</b>
1/639300-680000	Planmäßige Abschreibung	2226		15,34	100,00	-84,66			
<b>SU 22 / 32</b>	<b>Summe Aufwendungen / Auszahlungen operative Gebarung</b>			<b>15,34</b>	<b>100,00</b>	<b>-84,66</b>	<b>0,00</b>	<b>0,00</b>	<b>0,00</b>
<b>SA 0 / SA 1</b>	<b>(0) Nettoergebnis (21 - 22) / (1) Geldfluss operative Gebarung (31 – 32)</b>			<b>-15,34</b>	<b>-100,00</b>	<b>84,66</b>	<b>0,00</b>	<b>0,00</b>	<b>0,00</b>
<b>SU 23</b>	<b>Summe Haushaltsrücklagen</b>			<b>0,00</b>	<b>0,00</b>	<b>0,00</b>	<b>0,00</b>	<b>0,00</b>	<b>0,00</b>
<b>SA00</b>	<b>Nettoergebnis nach Zuw./Entn. Haushaltsrücklagen (Saldo 0 +/- SU23)</b>			<b>-15,34</b>	<b>-100,00</b>	<b>84,66</b>			
<b>Investive Gebarung</b>									
<b>SU 33</b>	<b>Summe Einzahlungen investive Gebarung</b>						<b>0,00</b>	<b>0,00</b>	<b>0,00</b>
<b>SU 34</b>	<b>Summe Auszahlungen investive Gebarung</b>						<b>0,00</b>	<b>0,00</b>	<b>0,00</b>
<b>SA2</b>	<b>Saldo (2) Geldfluss aus der Investiven Gebarung (33 – 34)</b>						<b>0,00</b>	<b>0,00</b>	<b>0,00</b>
<b>SA3</b>	<b>Saldo (3) Nettofinanzierungssaldo (Saldo 1 + Saldo 2)</b>						<b>0,00</b>	<b>0,00</b>	<b>0,00</b>
<b>Finanzierungstätigkeit</b>									
<b>SU 35</b>	<b>Summe Einzahlungen aus der Finanzierungstätigkeit</b>						<b>0,00</b>	<b>0,00</b>	<b>0,00</b>
<b>SU 36</b>	<b>Summe Auszahlungen aus der Finanzierungstätigkeit</b>						<b>0,00</b>	<b>0,00</b>	<b>0,00</b>
<b>SA4</b>	<b>Saldo (4) Geldfluss aus der Finanzierungstätigkeit (35 – 36)</b>						<b>0,00</b>	<b>0,00</b>	<b>0,00</b>
<b>SA5</b>	<b>Saldo (5) Geldfluss aus der voranschlagswirksamen Gebarung (Saldo 3 + Saldo 4)</b>						<b>0,00</b>	<b>0,00</b>	<b>0,00</b>
<b>639400</b>	<b>Rückhaltebecken Röhrapoint</b>								
<b>Operative Gebarung</b>									
6/639400+899000	Zuweisung von Vorhaben 1639200 Rampersdorfer Graben	2116	1	71.035,84	71.000,00	35,84			
<b>SU 21 / 31</b>	<b>Summe Erträge / Einzahlungen operative Gebarung</b>			<b>71.035,84</b>	<b>71.000,00</b>	<b>35,84</b>	<b>0,00</b>	<b>0,00</b>	<b>0,00</b>
<b>SU 22 / 32</b>	<b>Summe Aufwendungen / Auszahlungen operative Gebarung</b>			<b>0,00</b>	<b>0,00</b>	<b>0,00</b>	<b>0,00</b>	<b>0,00</b>	<b>0,00</b>
<b>SA 0 / SA 1</b>	<b>(0) Nettoergebnis (21 - 22) / (1) Geldfluss operative Gebarung (31 – 32)</b>			<b>71.035,84</b>	<b>71.000,00</b>	<b>35,84</b>	<b>0,00</b>	<b>0,00</b>	<b>0,00</b>
<b>SU 23</b>	<b>Summe Haushaltsrücklagen</b>			<b>0,00</b>	<b>0,00</b>	<b>0,00</b>	<b>0,00</b>	<b>0,00</b>	<b>0,00</b>
<b>SA00</b>	<b>Nettoergebnis nach Zuw./Entn. Haushaltsrücklagen (Saldo 0 +/- SU23)</b>			<b>71.035,84</b>	<b>71.000,00</b>	<b>35,84</b>			
<b>Investive Gebarung</b>									
<b>SU 33</b>	<b>Summe Einzahlungen investive Gebarung</b>						<b>0,00</b>	<b>0,00</b>	<b>0,00</b>

	MVAG	MVAG	VCQU	Ergebnisrechnung			Finanzierungsrechnung					
				EH	FH		RA 2024	VA 2024	RA - VA	RA 2024	VA 2024	RA - VA
5/639400-051000					3418	1		13,80	614.400,00	-614.386,20		
<b>SU 34</b>					<b>Summe Auszahlungen investive Gebarung</b>			<b>13,80</b>	<b>614.400,00</b>	<b>-614.386,20</b>		
<b>SA2</b>					<b>Saldo (2) Geldfluss aus der Investiven Gebarung (33 – 34)</b>			<b>-13,80</b>	<b>-614.400,00</b>	<b>614.386,20</b>		
<b>SA3</b>					<b>Saldo (3) Nettofinanzierungssaldo (Saldo 1 + Saldo 2)</b>			<b>-13,80</b>	<b>-614.400,00</b>	<b>614.386,20</b>		
<b>Finanzierungstätigkeit</b>												
6/639400+346000									543.400,00	-543.400,00		
<b>SU 35</b>					<b>Summe Einzahlungen aus der Finanzierungstätigkeit</b>			<b>0,00</b>	<b>543.400,00</b>	<b>-543.400,00</b>		
<b>SU 36</b>					<b>Summe Auszahlungen aus der Finanzierungstätigkeit</b>			<b>0,00</b>	<b>0,00</b>	<b>0,00</b>		
<b>SA4</b>					<b>Saldo (4) Geldfluss aus der Finanzierungstätigkeit (35 – 36)</b>			<b>0,00</b>	<b>543.400,00</b>	<b>-543.400,00</b>		
<b>SA5</b>					<b>Saldo (5) Geldfluss aus der voranschlagswirksamen Gebarung (Saldo 3 + Saldo 4)</b>			<b>-13,80</b>	<b>-71.000,00</b>	<b>70.986,20</b>		
<b>64 Straßenverkehr</b>												
<b>640 Einrichtungen und Maßnahmen nach der Straßenverkehrsordnung</b>												
<b>640000 Einrichtungen und Maßnahmen nach der Straßenverkehrsordnung</b>												
<b>Operative Gebarung</b>												
2/640000+868000				2124	3124	16	14.736,50	12.000,00	2.736,50	14.736,50	12.000,00	2.736,50
<b>SU 21 / 31</b>				<b>Summe Erträge / Einzahlungen operative Gebarung</b>			<b>14.736,50</b>	<b>12.000,00</b>	<b>2.736,50</b>	<b>14.736,50</b>	<b>12.000,00</b>	<b>2.736,50</b>
1/640000-400000				2221	3221	23	10.547,86	6.000,00	4.547,86	10.237,94	6.000,00	4.237,94
1/640000-618000				2224	3224	24	3.847,43	2.000,00	1.847,43	3.847,43	2.000,00	1.847,43
1/640000-680000				2226			1.170,81	700,00	470,81			
1/640000-691000				2225	3225		7.069,92	4.300,00	2.769,92	7.069,92	4.300,00	2.769,92
1/640000-720000				2225	3225	24	11.375,78	23.800,00	-12.424,22	11.375,78	23.800,00	-12.424,22
1/640000-728000				2225	3225	24	241,65	600,00	-358,35	241,65	600,00	-358,35
<b>SU 22 / 32</b>				<b>Summe Aufwendungen / Auszahlungen operative Gebarung</b>			<b>34.253,45</b>	<b>37.400,00</b>	<b>-3.146,55</b>	<b>32.772,72</b>	<b>36.700,00</b>	<b>-3.927,28</b>
<b>SA 0 / SA 1</b>				<b>(0) Nettoergebnis (21 - 22) / (1) Geldfluss operative Gebarung (31 – 32)</b>			<b>-19.516,95</b>	<b>-25.400,00</b>	<b>5.883,05</b>	<b>-18.036,22</b>	<b>-24.700,00</b>	<b>6.663,78</b>
<b>SU 23</b>				<b>Summe Haushaltsrücklagen</b>			<b>0,00</b>	<b>0,00</b>	<b>0,00</b>	<b>0,00</b>	<b>0,00</b>	<b>0,00</b>
<b>SA00</b>				<b>Nettoergebnis nach Zuw./Entn. Haushaltsrücklagen (Saldo 0 +/- SU23)</b>			<b>-19.516,95</b>	<b>-25.400,00</b>	<b>5.883,05</b>			
<b>Investive Gebarung</b>												
<b>SU 33</b>				<b>Summe Einzahlungen investive Gebarung</b>					<b>0,00</b>	<b>0,00</b>	<b>0,00</b>	
<b>SU 34</b>				<b>Summe Auszahlungen investive Gebarung</b>					<b>0,00</b>	<b>0,00</b>	<b>0,00</b>	
<b>SA2</b>				<b>Saldo (2) Geldfluss aus der Investiven Gebarung (33 – 34)</b>					<b>0,00</b>	<b>0,00</b>	<b>0,00</b>	
<b>SA3</b>				<b>Saldo (3) Nettofinanzierungssaldo (Saldo 1 + Saldo 2)</b>					<b>-18.036,22</b>	<b>-24.700,00</b>	<b>6.663,78</b>	
<b>Finanzierungstätigkeit</b>												
<b>SU 35</b>				<b>Summe Einzahlungen aus der Finanzierungstätigkeit</b>					<b>0,00</b>	<b>0,00</b>	<b>0,00</b>	
<b>SU 36</b>				<b>Summe Auszahlungen aus der Finanzierungstätigkeit</b>					<b>0,00</b>	<b>0,00</b>	<b>0,00</b>	
<b>SA4</b>				<b>Saldo (4) Geldfluss aus der Finanzierungstätigkeit (35 – 36)</b>					<b>0,00</b>	<b>0,00</b>	<b>0,00</b>	

		MVAG			Ergebnisrechnung			Finanzierungsrechnung		
		EH	FH	VCQU	RA 2024	VA 2024	RA - VA	RA 2024	VA 2024	RA - VA
<b>SA5</b>	<b>Saldo (5) Geldfluss aus der voranschlagswirksamen Gebarung (Saldo 3 + Saldo 4)</b>							<b>-18.036,22</b>	<b>-24.700,00</b>	<b>6.663,78</b>
<b>649</b>	<b>Sonstige Einrichtungen und Maßnahmen</b>									
<b>649000</b>	<b>Sonstige Einrichtungen und Maßnahmen</b>									
	<b>Operative Gebarung</b>									
2/649000+813000	Erträge aus der Auflösung von Investitionszuschüssen (Kapitaltransfers)	2127			3.207,71		3.207,71			
<b>SU 21 / 31</b>	<b>Summe Erträge / Einzahlungen operative Gebarung</b>				<b>3.207,71</b>	<b>0,00</b>	<b>3.207,71</b>	<b>0,00</b>	<b>0,00</b>	<b>0,00</b>
1/649000-618000	Aufzug Park & Ride	2224	3224	24	2.522,60	2.000,00	522,60	2.813,16	2.000,00	813,16
1/649000-680000	Planmäßige Abschreibung	2226			23.682,97	8.800,00	14.882,97			
1/649000-720000	Interne Verrechnung Stunden Bauhof	2225	3225	24		3.200,00	-3.200,00		3.200,00	-3.200,00
5/649000-799000	Zuweisungen an Verrechnungsrücklagen zwischen operativer Gebarung und Projekten	2225		1	54.531,00		54.531,00			
<b>SU 22 / 32</b>	<b>Summe Aufwendungen / Auszahlungen operative Gebarung</b>				<b>80.736,57</b>	<b>14.000,00</b>	<b>66.736,57</b>	<b>2.813,16</b>	<b>5.200,00</b>	<b>-2.386,84</b>
<b>SA 0 / SA 1</b>	<b>(0) Nettoergebnis (21 - 22) / (1) Geldfluss operative Gebarung (31 - 32)</b>				<b>-77.528,86</b>	<b>-14.000,00</b>	<b>-63.528,86</b>	<b>-2.813,16</b>	<b>-5.200,00</b>	<b>2.386,84</b>
<b>SU 23</b>	<b>Summe Haushaltsrücklagen</b>				<b>0,00</b>	<b>0,00</b>	<b>0,00</b>	<b>0,00</b>	<b>0,00</b>	<b>0,00</b>
<b>SA00</b>	<b>Nettoergebnis nach Zuw./Entn. Haushaltsrücklagen (Saldo 0 +/- SU23)</b>				<b>-77.528,86</b>	<b>-14.000,00</b>	<b>-63.528,86</b>			
	<b>Investive Gebarung</b>									
6/649000+301000	Förderung Stadterneuerung		3331	1 33				54.531,00		54.531,00
<b>SU 33</b>	<b>Summe Einzahlungen investive Gebarung</b>							<b>54.531,00</b>	<b>0,00</b>	<b>54.531,00</b>
1/649000-005000	Straßenschilder neu		3412	2					16.700,00	-16.700,00
<b>SU 34</b>	<b>Summe Auszahlungen investive Gebarung</b>							<b>0,00</b>	<b>16.700,00</b>	<b>-16.700,00</b>
<b>SA2</b>	<b>Saldo (2) Geldfluss aus der Investiven Gebarung (33 - 34)</b>							<b>54.531,00</b>	<b>-16.700,00</b>	<b>71.231,00</b>
<b>SA3</b>	<b>Saldo (3) Nettofinanzierungssaldo (Saldo 1 + Saldo 2)</b>							<b>51.717,84</b>	<b>-21.900,00</b>	<b>73.617,84</b>
	<b>Finanzierungstätigkeit</b>									
<b>SU 35</b>	<b>Summe Einzahlungen aus der Finanzierungstätigkeit</b>							<b>0,00</b>	<b>0,00</b>	<b>0,00</b>
<b>SU 36</b>	<b>Summe Auszahlungen aus der Finanzierungstätigkeit</b>							<b>0,00</b>	<b>0,00</b>	<b>0,00</b>
<b>SA4</b>	<b>Saldo (4) Geldfluss aus der Finanzierungstätigkeit (35 - 36)</b>							<b>0,00</b>	<b>0,00</b>	<b>0,00</b>
<b>SA5</b>	<b>Saldo (5) Geldfluss aus der voranschlagswirksamen Gebarung (Saldo 3 + Saldo 4)</b>							<b>51.717,84</b>	<b>-21.900,00</b>	<b>73.617,84</b>
<b>65</b>	<b>Schienenverkehr</b>									
<b>659</b>	<b>Sonstige Einrichtungen und Maßnahmen</b>									
<b>659000</b>	<b>ÖBB: Park&amp;Ride-Anlage</b>									
	<b>Operative Gebarung</b>									
<b>SU 21 / 31</b>	<b>Summe Erträge / Einzahlungen operative Gebarung</b>				<b>0,00</b>	<b>0,00</b>	<b>0,00</b>	<b>0,00</b>	<b>0,00</b>	<b>0,00</b>
1/659000-728000	Entgelte für sonstige Leistungen	2225	3225	24		12.000,00	-12.000,00		12.000,00	-12.000,00
<b>SU 22 / 32</b>	<b>Summe Aufwendungen / Auszahlungen operative Gebarung</b>				<b>0,00</b>	<b>12.000,00</b>	<b>-12.000,00</b>	<b>0,00</b>	<b>12.000,00</b>	<b>-12.000,00</b>

	MVAG	MVAG	VCQU	Ergebnisrechnung			Finanzierungsrechnung			
				EH	FH	RA 2024	VA 2024	RA - VA	RA 2024	VA 2024
SA 0 / SA 1	(0) Nettoergebnis (21 - 22) / (1) Geldfluss operative Gebarung (31 – 32)				0,00	-12.000,00	12.000,00	0,00	-12.000,00	12.000,00
SU 23	Summe Haushaltsrücklagen				0,00	0,00	0,00	0,00	0,00	0,00
SA00	Nettoergebnis nach Zuw./Entn. Haushaltsrücklagen (Saldo 0 +/- SU23)				0,00	-12.000,00	12.000,00			
Investive Gebarung										
SU 33	Summe Einzahlungen investive Gebarung							0,00	0,00	0,00
SU 34	Summe Auszahlungen investive Gebarung							0,00	0,00	0,00
SA2	Saldo (2) Geldfluss aus der Investiven Gebarung (33 – 34)							0,00	0,00	0,00
SA3	Saldo (3) Nettofinanzierungssaldo (Saldo 1 + Saldo 2)							0,00	-12.000,00	12.000,00
Finanzierungstätigkeit										
SU 35	Summe Einzahlungen aus der Finanzierungstätigkeit							0,00	0,00	0,00
SU 36	Summe Auszahlungen aus der Finanzierungstätigkeit							0,00	0,00	0,00
SA4	Saldo (4) Geldfluss aus der Finanzierungstätigkeit (35 – 36)							0,00	0,00	0,00
SA5	Saldo (5) Geldfluss aus der voranschlagswirksamen Gebarung (Saldo 3 + Saldo 4)							0,00	-12.000,00	12.000,00
66	Schiffsverkehr									
661	Hafen und Hafeneinrichtungen									
661000	Hafen- und Hafeneinrichtungen									
Operative Gebarung										
SU 21 / 31	Summe Erträge / Einzahlungen operative Gebarung				0,00	0,00	0,00	0,00	0,00	0,00
1/661000-700000	Mietzinse	2223	3223	24	833,06	900,00	-66,94	833,06	900,00	-66,94
SU 22 / 32	Summe Aufwendungen / Auszahlungen operative Gebarung				833,06	900,00	-66,94	833,06	900,00	-66,94
SA 0 / SA 1	(0) Nettoergebnis (21 - 22) / (1) Geldfluss operative Gebarung (31 – 32)				-833,06	-900,00	66,94	-833,06	-900,00	66,94
SU 23	Summe Haushaltsrücklagen				0,00	0,00	0,00	0,00	0,00	0,00
SA00	Nettoergebnis nach Zuw./Entn. Haushaltsrücklagen (Saldo 0 +/- SU23)				-833,06	-900,00	66,94			
Investive Gebarung										
SU 33	Summe Einzahlungen investive Gebarung							0,00	0,00	0,00
SU 34	Summe Auszahlungen investive Gebarung							0,00	0,00	0,00
SA2	Saldo (2) Geldfluss aus der Investiven Gebarung (33 – 34)							0,00	0,00	0,00
SA3	Saldo (3) Nettofinanzierungssaldo (Saldo 1 + Saldo 2)							-833,06	-900,00	66,94
Finanzierungstätigkeit										
SU 35	Summe Einzahlungen aus der Finanzierungstätigkeit							0,00	0,00	0,00
SU 36	Summe Auszahlungen aus der Finanzierungstätigkeit							0,00	0,00	0,00
SA4	Saldo (4) Geldfluss aus der Finanzierungstätigkeit (35 – 36)							0,00	0,00	0,00
SA5	Saldo (5) Geldfluss aus der voranschlagswirksamen Gebarung (Saldo 3 + Saldo 4)							-833,06	-900,00	66,94

		MVAG			Ergebnisrechnung			Finanzierungsrechnung		
		EH	FH	VCQU	RA 2024	VA 2024	RA - VA	RA 2024	VA 2024	RA - VA
<b>7 Wirtschaftsförderung</b>										
<b>71</b>	<b>Grundlagenverbesserung in der Land- und Forstwirtschaft</b>									
<b>710</b>	<b>Land- und forstwirtschaftlicher Wegebau</b>									
<b>710000</b>	<b>Land- und forstwirtschaftlicher Wegebau</b>									
<b>Operative Gebarung</b>										
2/710000+813000	Erträge aus der Auflösung von Investitionszuschüssen (Kapitaltransfers)	2127			6.976,79	300,00	6.676,79			
6/710000+871000	Bedarfszuweisung Abt. Gemeinden (IVW3)	2121	3121	1 33	3.750,00	3.700,00	50,00	3.750,00	3.700,00	50,00
6/710000+899000	Entnahmen aus Verrechnungsrücklagen zwischen operativer Gebarung und Projekten	2116		1	10.813,44		10.813,44			
<b>SU 21 / 31</b>	<b>Summe Erträge / Einzahlungen operative Gebarung</b>				<b>21.540,23</b>	<b>4.000,00</b>	<b>17.540,23</b>	<b>3.750,00</b>	<b>3.700,00</b>	<b>50,00</b>
1/710000-650100	Zinsen Abdeckung Fehlbeträge Güterwege	2241	3241	25	1.106,94	1.100,00	6,94	1.106,94	1.100,00	6,94
1/710000-680000	Planmäßige Abschreibung	2226			136.260,62	132.600,00	3.660,62			
<b>SU 22 / 32</b>	<b>Summe Aufwendungen / Auszahlungen operative Gebarung</b>				<b>137.367,56</b>	<b>133.700,00</b>	<b>3.667,56</b>	<b>1.106,94</b>	<b>1.100,00</b>	<b>6,94</b>
<b>SA 0 / SA 1</b>	<b>(0) Nettoergebnis (21 - 22) / (1) Geldfluss operative Gebarung (31 - 32)</b>				<b>-115.827,33</b>	<b>-129.700,00</b>	<b>13.872,67</b>	<b>2.643,06</b>	<b>2.600,00</b>	<b>43,06</b>
<b>SU 23</b>	<b>Summe Haushaltsrücklagen</b>				<b>0,00</b>	<b>0,00</b>	<b>0,00</b>	<b>0,00</b>	<b>0,00</b>	<b>0,00</b>
<b>SA00</b>	<b>Nettoergebnis nach Zuw./Entn. Haushaltsrücklagen (Saldo 0 +/- SU23)</b>				<b>-115.827,33</b>	<b>-129.700,00</b>	<b>13.872,67</b>			
<b>Investive Gebarung</b>										
6/710000+301000	Unterstützung Fachabteilung Güterwege		3331	1 33				3.750,00	3.700,00	50,00
<b>SU 33</b>	<b>Summe Einzahlungen investive Gebarung</b>							<b>3.750,00</b>	<b>3.700,00</b>	<b>50,00</b>
5/710000-002000	Instandhaltung Wege		3412	1 40				59.913,44	49.000,00	10.913,44
<b>SU 34</b>	<b>Summe Auszahlungen investive Gebarung</b>							<b>59.913,44</b>	<b>49.000,00</b>	<b>10.913,44</b>
<b>SA2</b>	<b>Saldo (2) Geldfluss aus der Investiven Gebarung (33 - 34)</b>							<b>-56.163,44</b>	<b>-45.300,00</b>	<b>-10.863,44</b>
<b>SA3</b>	<b>Saldo (3) Nettofinanzierungssaldo (Saldo 1 + Saldo 2)</b>							<b>-53.520,38</b>	<b>-42.700,00</b>	<b>-10.820,38</b>
<b>Finanzierungstätigkeit</b>										
6/710000+346000	Investitionsdarlehen von Finanzunternehmen		3514	1 55					41.600,00	-41.600,00
<b>SU 35</b>	<b>Summe Einzahlungen aus der Finanzierungstätigkeit</b>							<b>0,00</b>	<b>41.600,00</b>	<b>-41.600,00</b>
1/710000-346100	Tilgung Darlehen		3614	65				5.098,21	5.100,00	-1,79
<b>SU 36</b>	<b>Summe Auszahlungen aus der Finanzierungstätigkeit</b>							<b>5.098,21</b>	<b>5.100,00</b>	<b>-1,79</b>
<b>SA4</b>	<b>Saldo (4) Geldfluss aus der Finanzierungstätigkeit (35 - 36)</b>							<b>-5.098,21</b>	<b>36.500,00</b>	<b>-41.598,21</b>
<b>SA5</b>	<b>Saldo (5) Geldfluss aus der voranschlagswirksamen Gebarung (Saldo 3 + Saldo 4)</b>							<b>-58.618,59</b>	<b>-6.200,00</b>	<b>-52.418,59</b>

		MVAG			Ergebnisrechnung			Finanzierungsrechnung		
		EH	FH	VCQU	RA 2024	VA 2024	RA - VA	RA 2024	VA 2024	RA - VA
<b>710100</b>	<b>Güterwegebau Ornding</b>									
<b>Operative Gebarung</b>										
SU 21 / 31	Summe Erträge / Einzahlungen operative Gebarung				0,00	0,00	0,00	0,00	0,00	0,00
SU 22 / 32	Summe Aufwendungen / Auszahlungen operative Gebarung				0,00	0,00	0,00	0,00	0,00	0,00
SA 0 / SA 1	(0) Nettoergebnis (21 - 22) / (1) Geldfluss operative Gebarung (31 - 32)				0,00	0,00	0,00	0,00	0,00	0,00
SU 23	Summe Haushaltsrücklagen				0,00	0,00	0,00	0,00	0,00	0,00
SA00	Nettoergebnis nach Zuw./Entn. Haushaltsrücklagen (Saldo 0 +/- SU23)				0,00	0,00	0,00			
<b>Investive Gebarung</b>										
6/710100+307000	Kapitaltransfers von privaten Haushalten und privaten Organisationen ohne Erwerbszweck und andere		3334					43.613,43		43.613,43
SU 33	Summe Einzahlungen investive Gebarung							43.613,43	0,00	43.613,43
SU 34	Summe Auszahlungen investive Gebarung							0,00	0,00	0,00
SA2	Saldo (2) Geldfluss aus der Investiven Gebarung (33 - 34)							43.613,43	0,00	43.613,43
SA3	Saldo (3) Nettofinanzierungssaldo (Saldo 1 + Saldo 2)							43.613,43	0,00	43.613,43
<b>Finanzierungstätigkeit</b>										
SU 35	Summe Einzahlungen aus der Finanzierungstätigkeit							0,00	0,00	0,00
SU 36	Summe Auszahlungen aus der Finanzierungstätigkeit							0,00	0,00	0,00
SA4	Saldo (4) Geldfluss aus der Finanzierungstätigkeit (35 - 36)							0,00	0,00	0,00
SA5	Saldo (5) Geldfluss aus der voranschlagswirksamen Gebarung (Saldo 3 + Saldo 4)							43.613,43	0,00	43.613,43
<b>75</b>	<b>Förderung der Energiewirtschaft</b>									
750	Kohle, Erdöl, Erdgas									
750000	Kohle, Erdöl, Erdgas									
<b>Operative Gebarung</b>										
SU 21 / 31	Summe Erträge / Einzahlungen operative Gebarung				0,00	0,00	0,00	0,00	0,00	0,00
1/750000-650100	Zinsen Abdeckung Fehlbeträge Gasversorgung	2241	3241	25	1.187,11	1.200,00	-12,89	1.187,11	1.200,00	-12,89
SU 22 / 32	Summe Aufwendungen / Auszahlungen operative Gebarung				1.187,11	1.200,00	-12,89	1.187,11	1.200,00	-12,89
SA 0 / SA 1	(0) Nettoergebnis (21 - 22) / (1) Geldfluss operative Gebarung (31 - 32)				-1.187,11	-1.200,00	12,89	-1.187,11	-1.200,00	12,89
SU 23	Summe Haushaltsrücklagen				0,00	0,00	0,00	0,00	0,00	0,00
SA00	Nettoergebnis nach Zuw./Entn. Haushaltsrücklagen (Saldo 0 +/- SU23)				-1.187,11	-1.200,00	12,89			
<b>Investive Gebarung</b>										
SU 33	Summe Einzahlungen investive Gebarung							0,00	0,00	0,00
SU 34	Summe Auszahlungen investive Gebarung							0,00	0,00	0,00
SA2	Saldo (2) Geldfluss aus der Investiven Gebarung (33 - 34)							0,00	0,00	0,00
SA3	Saldo (3) Nettofinanzierungssaldo (Saldo 1 + Saldo 2)							-1.187,11	-1.200,00	12,89

		MVAG	MVAG	VCQU	Ergebnisrechnung			Finanzierungsrechnung		
		EH	FH		RA 2024	VA 2024	RA - VA	RA 2024	VA 2024	RA - VA
<b>Finanzierungstätigkeit</b>										
<b>SU 35</b>	<b>Summe Einzahlungen aus der Finanzierungstätigkeit</b>							<b>0,00</b>	<b>0,00</b>	<b>0,00</b>
1/750000-346100	Tilgung Darlehen		3614	65				5.467,45	5.500,00	-32,55
<b>SU 36</b>	<b>Summe Auszahlungen aus der Finanzierungstätigkeit</b>							<b>5.467,45</b>	<b>5.500,00</b>	<b>-32,55</b>
<b>SA4</b>	<b>Saldo (4) Geldfluss aus der Finanzierungstätigkeit (35 – 36)</b>							<b>-5.467,45</b>	<b>-5.500,00</b>	<b>32,55</b>
<b>SA5</b>	<b>Saldo (5) Geldfluss aus der voranschlagswirksamen Gebarung (Saldo 3 + Saldo 4)</b>							<b>-6.654,56</b>	<b>-6.700,00</b>	<b>45,44</b>
<b>77 Förderung des Tourismus</b>										
<b>771 Maßnahmen zur Förderung des Tourismus</b>										
<b>771000 Maßnahmen zur Förderung des Tourismus</b>										
<b>Operative Gebarung</b>										
2/771000+810000	Nebenerlöse	2114	3114	13	517,00	100,00	417,00	517,00	100,00	417,00
2/771000+813000	Erträge aus der Auflösung von Investitionszuschüssen (Kapitaltransfers)	2127			5.475,31	5.500,00	-24,69			
2/771000+816000	Entschädigung Tourismusstatistik	2114	3114	13	69,94	100,00	-30,06	69,94	100,00	-30,06
<b>SU 21 / 31</b>	<b>Summe Erträge / Einzahlungen operative Gebarung</b>				<b>6.062,25</b>	<b>5.700,00</b>	<b>362,25</b>	<b>586,94</b>	<b>200,00</b>	<b>386,94</b>
1/771000-457000	Druckwerke	2221	3221	23	10.476,00	5.000,00	5.476,00	2.280,00	5.000,00	-2.720,00
1/771000-510000	Geldbezüge der Vertragsbediensteten der Verwaltung	2211	3211	20	3.436,44	3.800,00	-363,56	3.436,44	3.800,00	-363,56
1/771000-565000	Mehrleistungsvergütungen	2211	3211	20	417,44		417,44	417,44		417,44
1/771000-569000	sonstige Nebengebühren	2211	3211	20	88,34		88,34	88,34		88,34
1/771000-580000	Dienstgeberbeiträge Ausgleichsfonds für Familienbeihilfen	2212	3212	20	145,70	100,00	45,70	145,70	100,00	45,70
1/771000-582000	Sonstige Dienstgeberbeiträge zur sozialen Sicherheit	2212	3212	20	817,26	800,00	17,26	817,26	800,00	17,26
1/771000-592000	Dotierung von Rückstellungen für Jubiläumswendungen	2214			50,72	100,00	-49,28			
1/771000-650000	Zinsen für Finanzschulden	2241	3241	25	1.667,50	1.800,00	-132,50	1.667,50	1.800,00	-132,50
1/771000-680000	Planmäßige Abschreibung	2226			15.428,55	14.300,00	1.128,55			
1/771000-720000	Interne Verrechnung Stunden Bauhof	2225	3225	24	1.370,54	23.800,00	-22.429,46	1.370,54	23.800,00	-22.429,46
1/771000-720100	Kostensersatz: Infostelle Ybbs	2225	3225	24	6.256,92	7.500,00	-1.243,08		7.500,00	-7.500,00
1/771000-724000	Reisegebühren	2225	3225	24	4,70		4,70	4,70		4,70
1/771000-726000	Mitgliedsbeiträge an Institutionen	2225	3225	24	13.200,65	13.000,00	200,65	13.200,65	13.000,00	200,65
1/771000-728000	Entgelte für sonstige Leistungen	2225	3225	24	15.119,95	15.000,00	119,95	15.119,95	15.000,00	119,95
1/771000-728200	Sonnenwende	2225	3225	24	8.403,16	9.000,00	-596,84	8.267,16	9.000,00	-732,84
1/771000-728300	Stadtführungen	2225	3225	24	510,00	2.000,00	-1.490,00	360,00	2.000,00	-1.640,00
<b>SU 22 / 32</b>	<b>Summe Aufwendungen / Auszahlungen operative Gebarung</b>				<b>77.393,87</b>	<b>96.200,00</b>	<b>-18.806,13</b>	<b>47.175,68</b>	<b>81.800,00</b>	<b>-34.624,32</b>
<b>SA 0 / SA 1</b>	<b>(0) Nettoergebnis (21 - 22) / (1) Geldfluss operative Gebarung (31 – 32)</b>				<b>-71.331,62</b>	<b>-90.500,00</b>	<b>19.168,38</b>	<b>-46.588,74</b>	<b>-81.600,00</b>	<b>35.011,26</b>
<b>SU 23</b>	<b>Summe Haushaltsrücklagen</b>				<b>0,00</b>	<b>0,00</b>	<b>0,00</b>	<b>0,00</b>	<b>0,00</b>	<b>0,00</b>

		MVAG		VCQU	Ergebnisrechnung			Finanzierungsrechnung		
		EH	FH		RA 2024	VA 2024	RA - VA	RA 2024	VA 2024	RA - VA
<b>SA00</b>	<b>Nettoergebnis nach Zuw./Entn. Haushaltsrücklagen (Saldo 0 +/- SU23)</b>				<b>-71.331,62</b>	<b>-90.500,00</b>	<b>19.168,38</b>			
<b>Investive Gebarung</b>										
<b>SU 33</b>	<b>Summe Einzahlungen investive Gebarung</b>							<b>0,00</b>	<b>0,00</b>	<b>0,00</b>
<b>SU 34</b>	<b>Summe Auszahlungen investive Gebarung</b>							<b>0,00</b>	<b>0,00</b>	<b>0,00</b>
<b>SA2</b>	<b>Saldo (2) Geldfluss aus der Investiven Gebarung (33 – 34)</b>							<b>0,00</b>	<b>0,00</b>	<b>0,00</b>
<b>SA3</b>	<b>Saldo (3) Nettofinanzierungssaldo (Saldo 1 + Saldo 2)</b>							<b>-46.588,74</b>	<b>-81.600,00</b>	<b>35.011,26</b>
<b>Finanzierungstätigkeit</b>										
6/771000+346000	Investitionsdarlehen von Finanzunternehmen		3514	1 55					59.400,00	-59.400,00
<b>SU 35</b>	<b>Summe Einzahlungen aus der Finanzierungstätigkeit</b>							<b>0,00</b>	<b>59.400,00</b>	<b>-59.400,00</b>
1/771000-346000	Tilgung Darlehen		3614	65				10.100,00	10.100,00	
<b>SU 36</b>	<b>Summe Auszahlungen aus der Finanzierungstätigkeit</b>							<b>10.100,00</b>	<b>10.100,00</b>	<b>0,00</b>
<b>SA4</b>	<b>Saldo (4) Geldfluss aus der Finanzierungstätigkeit (35 – 36)</b>							<b>-10.100,00</b>	<b>49.300,00</b>	<b>-59.400,00</b>
<b>SA5</b>	<b>Saldo (5) Geldfluss aus der voranschlagswirksamen Gebarung (Saldo 3 + Saldo 4)</b>							<b>-56.688,74</b>	<b>-32.300,00</b>	<b>-24.388,74</b>
<b>771002</b>	<b>Schriftzug "PÖCHLARN"</b>									
<b>Operative Gebarung</b>										
6/771002+899000	Zuweisung von Vorhaben 1815000 Donaulände	2116		1	15.232,06	15.200,00	32,06			
<b>SU 21 / 31</b>	<b>Summe Erträge / Einzahlungen operative Gebarung</b>				<b>15.232,06</b>	<b>15.200,00</b>	<b>32,06</b>	<b>0,00</b>	<b>0,00</b>	<b>0,00</b>
1/771002-680000	Planmäßige Abschreibung	2226			1.843,72		1.843,72			
<b>SU 22 / 32</b>	<b>Summe Aufwendungen / Auszahlungen operative Gebarung</b>				<b>1.843,72</b>	<b>0,00</b>	<b>1.843,72</b>	<b>0,00</b>	<b>0,00</b>	<b>0,00</b>
<b>SA 0 / SA 1</b>	<b>(0) Nettoergebnis (21 - 22) / (1) Geldfluss operative Gebarung (31 – 32)</b>				<b>13.388,34</b>	<b>15.200,00</b>	<b>-1.811,66</b>	<b>0,00</b>	<b>0,00</b>	<b>0,00</b>
<b>SU 23</b>	<b>Summe Haushaltsrücklagen</b>				<b>0,00</b>	<b>0,00</b>	<b>0,00</b>	<b>0,00</b>	<b>0,00</b>	<b>0,00</b>
<b>SA00</b>	<b>Nettoergebnis nach Zuw./Entn. Haushaltsrücklagen (Saldo 0 +/- SU23)</b>				<b>13.388,34</b>	<b>15.200,00</b>	<b>-1.811,66</b>			
<b>Investive Gebarung</b>										
<b>SU 33</b>	<b>Summe Einzahlungen investive Gebarung</b>							<b>0,00</b>	<b>0,00</b>	<b>0,00</b>
<b>SU 34</b>	<b>Summe Auszahlungen investive Gebarung</b>							<b>0,00</b>	<b>0,00</b>	<b>0,00</b>
<b>SA2</b>	<b>Saldo (2) Geldfluss aus der Investiven Gebarung (33 – 34)</b>							<b>0,00</b>	<b>0,00</b>	<b>0,00</b>
<b>SA3</b>	<b>Saldo (3) Nettofinanzierungssaldo (Saldo 1 + Saldo 2)</b>							<b>0,00</b>	<b>0,00</b>	<b>0,00</b>
<b>Finanzierungstätigkeit</b>										
6/771002+346000	Aufnahme Darlehen		3514	1 55					50.400,00	-50.400,00
<b>SU 35</b>	<b>Summe Einzahlungen aus der Finanzierungstätigkeit</b>							<b>0,00</b>	<b>50.400,00</b>	<b>-50.400,00</b>
<b>SU 36</b>	<b>Summe Auszahlungen aus der Finanzierungstätigkeit</b>							<b>0,00</b>	<b>0,00</b>	<b>0,00</b>
<b>SA4</b>	<b>Saldo (4) Geldfluss aus der Finanzierungstätigkeit (35 – 36)</b>							<b>0,00</b>	<b>50.400,00</b>	<b>-50.400,00</b>
<b>SA5</b>	<b>Saldo (5) Geldfluss aus der voranschlagswirksamen Gebarung (Saldo 3 + Saldo 4)</b>							<b>0,00</b>	<b>50.400,00</b>	<b>-50.400,00</b>

		MVAG			Ergebnisrechnung			Finanzierungsrechnung		
		EH	FH	VCQU	RA 2024	VA 2024	RA - VA	RA 2024	VA 2024	RA - VA
<b>78</b>	<b>Förderung von Handel, Gewerbe und Industrie</b>									
<b>782</b>	<b>Wirtschaftspolitische Maßnahmen</b>									
<b>782000</b>	<b>Wirtschaftspolitische Maßnahmen</b>									
<b>Operative Gebarung</b>										
2/782000+810000	Erträge aus Leistungen	2114	3114	13		1.400,00	-1.400,00		1.400,00	-1.400,00
<b>SU 21 / 31</b>	<b>Summe Erträge / Einzahlungen operative Gebarung</b>				<b>0,00</b>	<b>1.400,00</b>	<b>-1.400,00</b>	<b>0,00</b>	<b>1.400,00</b>	<b>-1.400,00</b>
1/782000-457000	Druckwerke	2221	3221		1.012,17		1.012,17	1.012,17		1.012,17
1/782000-630000	Postdienste	2222	3222		2.012,80		2.012,80	2.012,80		2.012,80
1/782000-680000	Planmäßige Abschreibung	2226			19.431,37	13.500,00	5.931,37			
1/782000-723000	Veranstaltungen Wirtschaft	2225	3225	24	117,27	15.000,00	-14.882,73	117,27	15.000,00	-14.882,73
1/782000-723100	Amtspauschalien und Repräsentationsaufwendungen	2225	3225	24	733,00	4.000,00	-3.267,00	733,00	4.000,00	-3.267,00
1/782000-728000	Entgelte für sonstige Leistungen	2225	3225		1.210,87		1.210,87	1.210,87		1.210,87
1/782000-755000	Wirtschaftsförderung	2233	3233	27	23.188,96	50.000,00	-26.811,04	23.188,96	50.000,00	-26.811,04
1/782000-755100	Lehrlingsförderung	2233	3233	27		15.000,00	-15.000,00		15.000,00	-15.000,00
<b>SU 22 / 32</b>	<b>Summe Aufwendungen / Auszahlungen operative Gebarung</b>				<b>47.706,44</b>	<b>97.500,00</b>	<b>-49.793,56</b>	<b>28.275,07</b>	<b>84.000,00</b>	<b>-55.724,93</b>
<b>SA 0 / SA 1</b>	<b>(0) Nettoergebnis (21 - 22) / (1) Geldfluss operative Gebarung (31 – 32)</b>				<b>-47.706,44</b>	<b>-96.100,00</b>	<b>48.393,56</b>	<b>-28.275,07</b>	<b>-82.600,00</b>	<b>54.324,93</b>
<b>SU 23</b>	<b>Summe Haushaltsrücklagen</b>				<b>0,00</b>	<b>0,00</b>	<b>0,00</b>	<b>0,00</b>	<b>0,00</b>	<b>0,00</b>
<b>SA00</b>	<b>Nettoergebnis nach Zuw./Entn. Haushaltsrücklagen (Saldo 0 +/- SU23)</b>				<b>-47.706,44</b>	<b>-96.100,00</b>	<b>48.393,56</b>			
<b>Investive Gebarung</b>										
<b>SU 33</b>	<b>Summe Einzahlungen investive Gebarung</b>							<b>0,00</b>	<b>0,00</b>	<b>0,00</b>
1/782000-070000	Aktivierungsfähige Rechte (immaterielle Vermögenswerte)		3411	2				5.952,00		5.952,00
<b>SU 34</b>	<b>Summe Auszahlungen investive Gebarung</b>							<b>5.952,00</b>	<b>0,00</b>	<b>5.952,00</b>
<b>SA2</b>	<b>Saldo (2) Geldfluss aus der Investiven Gebarung (33 – 34)</b>							<b>-5.952,00</b>	<b>0,00</b>	<b>-5.952,00</b>
<b>SA3</b>	<b>Saldo (3) Nettofinanzierungssaldo (Saldo 1 + Saldo 2)</b>							<b>-34.227,07</b>	<b>-82.600,00</b>	<b>48.372,93</b>
<b>Finanzierungstätigkeit</b>										
<b>SU 35</b>	<b>Summe Einzahlungen aus der Finanzierungstätigkeit</b>							<b>0,00</b>	<b>0,00</b>	<b>0,00</b>
<b>SU 36</b>	<b>Summe Auszahlungen aus der Finanzierungstätigkeit</b>							<b>0,00</b>	<b>0,00</b>	<b>0,00</b>
<b>SA4</b>	<b>Saldo (4) Geldfluss aus der Finanzierungstätigkeit (35 – 36)</b>							<b>0,00</b>	<b>0,00</b>	<b>0,00</b>
<b>SA5</b>	<b>Saldo (5) Geldfluss aus der voranschlagswirksamen Gebarung (Saldo 3 + Saldo 4)</b>							<b>-34.227,07</b>	<b>-82.600,00</b>	<b>48.372,93</b>
<b>782100</b>	<b>Leaderregion Südl. Waldviertel- Nibelungengau</b>									
<b>Operative Gebarung</b>										
<b>SU 21 / 31</b>	<b>Summe Erträge / Einzahlungen operative Gebarung</b>				<b>0,00</b>	<b>0,00</b>	<b>0,00</b>	<b>0,00</b>	<b>0,00</b>	<b>0,00</b>
1/782100-726000	Mitgliedsbeitrag	2225	3225	24	13.200,00	12.000,00	1.200,00	13.200,00	12.000,00	1.200,00
<b>SU 22 / 32</b>	<b>Summe Aufwendungen / Auszahlungen operative Gebarung</b>				<b>13.200,00</b>	<b>12.000,00</b>	<b>1.200,00</b>	<b>13.200,00</b>	<b>12.000,00</b>	<b>1.200,00</b>

	MVAG	MVAG	VCQU	Ergebnisrechnung			Finanzierungsrechnung				
				EH	FH	RA 2024	VA 2024	RA - VA	RA 2024	VA 2024	RA - VA
SA 0 / SA 1	(0) Nettoergebnis (21 - 22) / (1) Geldfluss operative Gebarung (31 - 32)					-13.200,00	-12.000,00	-1.200,00	-13.200,00	-12.000,00	-1.200,00
SU 23	Summe Haushaltsrücklagen					0,00	0,00	0,00	0,00	0,00	0,00
SA00	Nettoergebnis nach Zuw./Entn. Haushaltsrücklagen (Saldo 0 +/- SU23)					-13.200,00	-12.000,00	-1.200,00			
<b>Investive Gebarung</b>											
SU 33	Summe Einzahlungen investive Gebarung								0,00	0,00	0,00
SU 34	Summe Auszahlungen investive Gebarung								0,00	0,00	0,00
SA2	Saldo (2) Geldfluss aus der Investiven Gebarung (33 - 34)								0,00	0,00	0,00
SA3	Saldo (3) Nettofinanzierungssaldo (Saldo 1 + Saldo 2)								-13.200,00	-12.000,00	-1.200,00
<b>Finanzierungstätigkeit</b>											
SU 35	Summe Einzahlungen aus der Finanzierungstätigkeit								0,00	0,00	0,00
SU 36	Summe Auszahlungen aus der Finanzierungstätigkeit								0,00	0,00	0,00
SA4	Saldo (4) Geldfluss aus der Finanzierungstätigkeit (35 - 36)								0,00	0,00	0,00
SA5	Saldo (5) Geldfluss aus der voranschlagswirksamen Gebarung (Saldo 3 + Saldo 4)								-13.200,00	-12.000,00	-1.200,00
789	Sonstige Einrichtungen und Maßnahmen										
789000	Sonstige Einrichtungen und Maßnahmen										
<b>Operative Gebarung</b>											
SU 21 / 31	Summe Erträge / Einzahlungen operative Gebarung					0,00	0,00	0,00	0,00	0,00	0,00
1/789000-768000	Förderaktion Obstbaumbepflanzung	2234	3234	27			300,00	-300,00		300,00	-300,00
SU 22 / 32	Summe Aufwendungen / Auszahlungen operative Gebarung					0,00	300,00	-300,00	0,00	300,00	-300,00
SA 0 / SA 1	(0) Nettoergebnis (21 - 22) / (1) Geldfluss operative Gebarung (31 - 32)					0,00	-300,00	300,00	0,00	-300,00	300,00
SU 23	Summe Haushaltsrücklagen					0,00	0,00	0,00	0,00	0,00	0,00
SA00	Nettoergebnis nach Zuw./Entn. Haushaltsrücklagen (Saldo 0 +/- SU23)					0,00	-300,00	300,00			
<b>Investive Gebarung</b>											
SU 33	Summe Einzahlungen investive Gebarung								0,00	0,00	0,00
SU 34	Summe Auszahlungen investive Gebarung								0,00	0,00	0,00
SA2	Saldo (2) Geldfluss aus der Investiven Gebarung (33 - 34)								0,00	0,00	0,00
SA3	Saldo (3) Nettofinanzierungssaldo (Saldo 1 + Saldo 2)								0,00	-300,00	300,00
<b>Finanzierungstätigkeit</b>											
SU 35	Summe Einzahlungen aus der Finanzierungstätigkeit								0,00	0,00	0,00
SU 36	Summe Auszahlungen aus der Finanzierungstätigkeit								0,00	0,00	0,00
SA4	Saldo (4) Geldfluss aus der Finanzierungstätigkeit (35 - 36)								0,00	0,00	0,00
SA5	Saldo (5) Geldfluss aus der voranschlagswirksamen Gebarung (Saldo 3 + Saldo 4)								0,00	-300,00	300,00

		MVAG			Ergebnisrechnung			Finanzierungsrechnung		
		MVAG EH	MVAG FH	VCQU	RA 2024	VA 2024	RA - VA	RA 2024	VA 2024	RA - VA
<b>789100</b>	<b>Kleinregion Pöchlarn-Nibelungengau</b>									
<b>Operative Gebarung</b>										
2/789100+828000	Rückersätze von Aufwendungen	2116	3116		4.279,70		4.279,70	4.279,70		4.279,70
<b>SU 21 / 31</b>	<b>Summe Erträge / Einzahlungen operative Gebarung</b>				<b>4.279,70</b>	<b>0,00</b>	<b>4.279,70</b>	<b>4.279,70</b>	<b>0,00</b>	<b>4.279,70</b>
1/789100-723000	Amtspauschalien und Repräsentationsaufwendungen	2225	3225		50,65		50,65	50,65		50,65
1/789100-728000	Entgelte für sonstige Leistungen	2225	3225	24	100,00	700,00	-600,00	180,00	700,00	-520,00
1/789100-728100	Ersätze Personal-/Bürokosten	2225	3225	24	32.370,15	20.000,00	12.370,15	26.599,79	20.000,00	6.599,79
<b>SU 22 / 32</b>	<b>Summe Aufwendungen / Auszahlungen operative Gebarung</b>				<b>32.520,80</b>	<b>20.700,00</b>	<b>11.820,80</b>	<b>26.830,44</b>	<b>20.700,00</b>	<b>6.130,44</b>
<b>SA 0 / SA 1</b>	<b>(0) Nettoergebnis (21 - 22) / (1) Geldfluss operative Gebarung (31 - 32)</b>				<b>-28.241,10</b>	<b>-20.700,00</b>	<b>-7.541,10</b>	<b>-22.550,74</b>	<b>-20.700,00</b>	<b>-1.850,74</b>
<b>SU 23</b>	<b>Summe Haushaltsrücklagen</b>				<b>0,00</b>	<b>0,00</b>	<b>0,00</b>	<b>0,00</b>	<b>0,00</b>	<b>0,00</b>
<b>SA00</b>	<b>Nettoergebnis nach Zuw./Entn. Haushaltsrücklagen (Saldo 0 +/- SU23)</b>				<b>-28.241,10</b>	<b>-20.700,00</b>	<b>-7.541,10</b>			
<b>Investive Gebarung</b>										
<b>SU 33</b>	<b>Summe Einzahlungen investive Gebarung</b>							<b>0,00</b>	<b>0,00</b>	<b>0,00</b>
<b>SU 34</b>	<b>Summe Auszahlungen investive Gebarung</b>							<b>0,00</b>	<b>0,00</b>	<b>0,00</b>
<b>SA2</b>	<b>Saldo (2) Geldfluss aus der Investiven Gebarung (33 - 34)</b>							<b>0,00</b>	<b>0,00</b>	<b>0,00</b>
<b>SA3</b>	<b>Saldo (3) Nettofinanzierungssaldo (Saldo 1 + Saldo 2)</b>							<b>-22.550,74</b>	<b>-20.700,00</b>	<b>-1.850,74</b>
<b>Finanzierungstätigkeit</b>										
<b>SU 35</b>	<b>Summe Einzahlungen aus der Finanzierungstätigkeit</b>							<b>0,00</b>	<b>0,00</b>	<b>0,00</b>
<b>SU 36</b>	<b>Summe Auszahlungen aus der Finanzierungstätigkeit</b>							<b>0,00</b>	<b>0,00</b>	<b>0,00</b>
<b>SA4</b>	<b>Saldo (4) Geldfluss aus der Finanzierungstätigkeit (35 - 36)</b>							<b>0,00</b>	<b>0,00</b>	<b>0,00</b>
<b>SA5</b>	<b>Saldo (5) Geldfluss aus der voranschlagswirksamen Gebarung (Saldo 3 + Saldo 4)</b>							<b>-22.550,74</b>	<b>-20.700,00</b>	<b>-1.850,74</b>
<b>789200</b>	<b>Stadtmarketing Pöchlarn</b>									
<b>Operative Gebarung</b>										
<b>SU 21 / 31</b>	<b>Summe Erträge / Einzahlungen operative Gebarung</b>				<b>0,00</b>	<b>0,00</b>	<b>0,00</b>	<b>0,00</b>	<b>0,00</b>	<b>0,00</b>
1/789200-720000	Interne Verrechnung Stunden Bauhof	2225	3225	24		3.200,00	-3.200,00		3.200,00	-3.200,00
1/789200-723000	Amtspauschalien und Repräsentationsaufwendungen	2225	3225		353,60		353,60	353,60		353,60
1/789200-726000	Mitgliedsbeitrag	2225	3225	24	347,00	300,00	47,00	347,00	300,00	47,00
1/789200-728000	Entgelte für sonstige Leistungen	2225	3225		2.913,51		2.913,51	2.913,51		2.913,51
<b>SU 22 / 32</b>	<b>Summe Aufwendungen / Auszahlungen operative Gebarung</b>				<b>3.614,11</b>	<b>3.500,00</b>	<b>114,11</b>	<b>3.614,11</b>	<b>3.500,00</b>	<b>114,11</b>
<b>SA 0 / SA 1</b>	<b>(0) Nettoergebnis (21 - 22) / (1) Geldfluss operative Gebarung (31 - 32)</b>				<b>-3.614,11</b>	<b>-3.500,00</b>	<b>-114,11</b>	<b>-3.614,11</b>	<b>-3.500,00</b>	<b>-114,11</b>
<b>SU 23</b>	<b>Summe Haushaltsrücklagen</b>				<b>0,00</b>	<b>0,00</b>	<b>0,00</b>	<b>0,00</b>	<b>0,00</b>	<b>0,00</b>
<b>SA00</b>	<b>Nettoergebnis nach Zuw./Entn. Haushaltsrücklagen (Saldo 0 +/- SU23)</b>				<b>-3.614,11</b>	<b>-3.500,00</b>	<b>-114,11</b>			
<b>Investive Gebarung</b>										
<b>SU 33</b>	<b>Summe Einzahlungen investive Gebarung</b>							<b>0,00</b>	<b>0,00</b>	<b>0,00</b>
<b>SU 34</b>	<b>Summe Auszahlungen investive Gebarung</b>							<b>0,00</b>	<b>0,00</b>	<b>0,00</b>

		MVAG MVAG VCQU		Ergebnisrechnung			Finanzierungsrechnung		
		EH	FH	RA 2024	VA 2024	RA - VA	RA 2024	VA 2024	RA - VA
SA2	Saldo (2) Geldfluss aus der Investiven Gebarung (33 – 34)						0,00	0,00	0,00
SA3	Saldo (3) Nettofinanzierungssaldo (Saldo 1 + Saldo 2)						-3.614,11	-3.500,00	-114,11
<b>Finanzierungstätigkeit</b>									
SU 35	Summe Einzahlungen aus der Finanzierungstätigkeit						0,00	0,00	0,00
SU 36	Summe Auszahlungen aus der Finanzierungstätigkeit						0,00	0,00	0,00
SA4	Saldo (4) Geldfluss aus der Finanzierungstätigkeit (35 – 36)						0,00	0,00	0,00
SA5	Saldo (5) Geldfluss aus der voranschlagswirksamen Gebarung (Saldo 3 + Saldo 4)						-3.614,11	-3.500,00	-114,11

	MVAG	MVAG	VCQU	Ergebnisrechnung			Finanzierungsrechnung			
				EH	FH		RA 2024	VA 2024	RA - VA	RA 2024
<b>8 Dienstleistungen</b>										
<b>81</b>	<b>Öffentliche Einrichtungen (soweit nicht dem Abschnitt 85 zuzuordnen)</b>									
<b>812</b>	<b>WC-Anlagen</b>									
<b>812000</b>	<b>WC-Anlagen</b>									
<b>Operative Gebarung</b>										
<b>SU 21 / 31</b>	<b>Summe Erträge / Einzahlungen operative Gebarung</b>			<b>0,00</b>	<b>0,00</b>	<b>0,00</b>	<b>0,00</b>	<b>0,00</b>	<b>0,00</b>	<b>0,00</b>
1/812000-511000	Geldbezüge der Vertragsbediensteten in handwerklicher Verwendung	2211	3211	20	2.485,72	2.500,00	-14,28	2.485,72	2.500,00	-14,28
1/812000-569000	Sonstige Nebengebühren	2211	3211		29,25		29,25	29,25		29,25
1/812000-580000	Dienstgeberbeiträge Ausgleichsfonds für Familienbeihilfen	2212	3212	20	93,04	100,00	-6,96	93,04	100,00	-6,96
1/812000-582000	Sonstige Dienstgeberbeiträge zur sozialen Sicherheit	2212	3212	20	537,37	500,00	37,37	537,37	500,00	37,37
1/812000-592000	Dotierung von Rückstellungen für Jubiläumswendungen	2214			26,85	100,00	-73,15			
1/812000-600300	Wärme	2222	3222	24	58,03	200,00	-141,97	58,03	200,00	-141,97
1/812000-618000	Instandhaltung von sonstigen Anlagen	2224	3224		46,45		46,45	46,45		46,45
1/812000-700000	Mietzinse	2223	3223	24	2.851,05	4.000,00	-1.148,95	2.851,05	4.000,00	-1.148,95
1/812000-710000	Öffentliche Abgaben	2225	3225	24	48,63	300,00	-251,37	48,63	300,00	-251,37
1/812000-724000	Reisegebühren	2225	3225		2,25		2,25	2,25		2,25
<b>SU 22 / 32</b>	<b>Summe Aufwendungen / Auszahlungen operative Gebarung</b>				<b>6.178,64</b>	<b>7.700,00</b>	<b>-1.521,36</b>	<b>6.151,79</b>	<b>7.600,00</b>	<b>-1.448,21</b>
<b>SA 0 / SA 1</b>	<b>(0) Nettoergebnis (21 - 22) / (1) Geldfluss operative Gebarung (31 - 32)</b>				<b>-6.178,64</b>	<b>-7.700,00</b>	<b>1.521,36</b>	<b>-6.151,79</b>	<b>-7.600,00</b>	<b>1.448,21</b>
<b>SU 23</b>	<b>Summe Haushaltsrücklagen</b>				<b>0,00</b>	<b>0,00</b>	<b>0,00</b>	<b>0,00</b>	<b>0,00</b>	<b>0,00</b>
<b>SA00</b>	<b>Nettoergebnis nach Zuw./Entn. Haushaltsrücklagen (Saldo 0 +/- SU23)</b>				<b>-6.178,64</b>	<b>-7.700,00</b>	<b>1.521,36</b>			
<b>Investive Gebarung</b>										
<b>SU 33</b>	<b>Summe Einzahlungen investive Gebarung</b>							<b>0,00</b>	<b>0,00</b>	<b>0,00</b>
<b>SU 34</b>	<b>Summe Auszahlungen investive Gebarung</b>							<b>0,00</b>	<b>0,00</b>	<b>0,00</b>
<b>SA2</b>	<b>Saldo (2) Geldfluss aus der Investiven Gebarung (33 - 34)</b>							<b>0,00</b>	<b>0,00</b>	<b>0,00</b>
<b>SA3</b>	<b>Saldo (3) Nettofinanzierungssaldo (Saldo 1 + Saldo 2)</b>							<b>-6.151,79</b>	<b>-7.600,00</b>	<b>1.448,21</b>
<b>Finanzierungstätigkeit</b>										
<b>SU 35</b>	<b>Summe Einzahlungen aus der Finanzierungstätigkeit</b>							<b>0,00</b>	<b>0,00</b>	<b>0,00</b>
<b>SU 36</b>	<b>Summe Auszahlungen aus der Finanzierungstätigkeit</b>							<b>0,00</b>	<b>0,00</b>	<b>0,00</b>
<b>SA4</b>	<b>Saldo (4) Geldfluss aus der Finanzierungstätigkeit (35 - 36)</b>							<b>0,00</b>	<b>0,00</b>	<b>0,00</b>
<b>SA5</b>	<b>Saldo (5) Geldfluss aus der voranschlagswirksamen Gebarung (Saldo 3 + Saldo 4)</b>							<b>-6.151,79</b>	<b>-7.600,00</b>	<b>1.448,21</b>

		MVAG			Ergebnisrechnung			Finanzierungsrechnung		
		EH	FH	VCQU	RA 2024	VA 2024	RA - VA	RA 2024	VA 2024	RA - VA
<b>813</b>	<b>Müllbeseitigung</b>									
<b>813000</b>	<b>Müllbeseitigung</b>									
<b>Operative Gebarung</b>										
2/813000+810000	Leistungserlöse	2114	3114	13		200,00	-200,00		200,00	-200,00
<b>SU 21 / 31</b>	<b>Summe Erträge / Einzahlungen operative Gebarung</b>				<b>0,00</b>	<b>200,00</b>	<b>-200,00</b>	<b>0,00</b>	<b>200,00</b>	<b>-200,00</b>
1/813000-680000	Planmäßige Abschreibung	2226			908,61	900,00	8,61			
1/813000-700000	Pachtzins WSZ Pöchlarn	2223	3223	24	2.357,40	2.500,00	-142,60	2.357,40	2.500,00	-142,60
1/813000-700100	Müllentsorgung	2223	3223	24	16.002,92	15.000,00	1.002,92	13.309,65	15.000,00	-1.690,35
1/813000-720000	Interne Verrechnung Stunden Bauhof	2225	3225	24	2.453,93	19.100,00	-16.646,07	2.453,93	19.100,00	-16.646,07
<b>SU 22 / 32</b>	<b>Summe Aufwendungen / Auszahlungen operative Gebarung</b>				<b>21.722,86</b>	<b>37.500,00</b>	<b>-15.777,14</b>	<b>18.120,98</b>	<b>36.600,00</b>	<b>-18.479,02</b>
<b>SA 0 / SA 1</b>	<b>(0) Nettoergebnis (21 - 22) / (1) Geldfluss operative Gebarung (31 - 32)</b>				<b>-21.722,86</b>	<b>-37.300,00</b>	<b>15.577,14</b>	<b>-18.120,98</b>	<b>-36.400,00</b>	<b>18.279,02</b>
<b>SU 23</b>	<b>Summe Haushaltsrücklagen</b>				<b>0,00</b>	<b>0,00</b>	<b>0,00</b>	<b>0,00</b>	<b>0,00</b>	<b>0,00</b>
<b>SA00</b>	<b>Nettoergebnis nach Zuw./Entn. Haushaltsrücklagen (Saldo 0 +/- SU23)</b>				<b>-21.722,86</b>	<b>-37.300,00</b>	<b>15.577,14</b>			
<b>Investive Gebarung</b>										
<b>SU 33</b>	<b>Summe Einzahlungen investive Gebarung</b>							<b>0,00</b>	<b>0,00</b>	<b>0,00</b>
<b>SU 34</b>	<b>Summe Auszahlungen investive Gebarung</b>							<b>0,00</b>	<b>0,00</b>	<b>0,00</b>
<b>SA2</b>	<b>Saldo (2) Geldfluss aus der Investiven Gebarung (33 - 34)</b>							<b>0,00</b>	<b>0,00</b>	<b>0,00</b>
<b>SA3</b>	<b>Saldo (3) Nettofinanzierungssaldo (Saldo 1 + Saldo 2)</b>							<b>-18.120,98</b>	<b>-36.400,00</b>	<b>18.279,02</b>
<b>Finanzierungstätigkeit</b>										
<b>SU 35</b>	<b>Summe Einzahlungen aus der Finanzierungstätigkeit</b>							<b>0,00</b>	<b>0,00</b>	<b>0,00</b>
<b>SU 36</b>	<b>Summe Auszahlungen aus der Finanzierungstätigkeit</b>							<b>0,00</b>	<b>0,00</b>	<b>0,00</b>
<b>SA4</b>	<b>Saldo (4) Geldfluss aus der Finanzierungstätigkeit (35 - 36)</b>							<b>0,00</b>	<b>0,00</b>	<b>0,00</b>
<b>SA5</b>	<b>Saldo (5) Geldfluss aus der voranschlagswirksamen Gebarung (Saldo 3 + Saldo 4)</b>							<b>-18.120,98</b>	<b>-36.400,00</b>	<b>18.279,02</b>
<b>814</b>	<b>Straßenreinigung</b>									
<b>814000</b>	<b>Straßenreinigung</b>									
<b>Operative Gebarung</b>										
<b>SU 21 / 31</b>	<b>Summe Erträge / Einzahlungen operative Gebarung</b>				<b>0,00</b>	<b>0,00</b>	<b>0,00</b>	<b>0,00</b>	<b>0,00</b>	<b>0,00</b>
1/814000-459000	Sonstige Verbrauchsgüter	2221	3221	23		500,00	-500,00		500,00	-500,00
1/814000-720000	Interne Verrechnung Stunden Bauhof	2225	3225	24	8.481,21	63.400,00	-54.918,79	8.481,21	63.400,00	-54.918,79
1/814000-728000	Entgelte für sonstige Leistungen - Straßenkehrungen	2225	3225	24	5.357,55	5.000,00	357,55	5.357,55	5.000,00	357,55
1/814000-728100	Entgelte für sonstige Leistungen - Winterdienst	2225	3225	24	49.676,23	30.000,00	19.676,23	33.363,06	30.000,00	3.363,06
<b>SU 22 / 32</b>	<b>Summe Aufwendungen / Auszahlungen operative Gebarung</b>				<b>63.514,99</b>	<b>98.900,00</b>	<b>-35.385,01</b>	<b>47.201,82</b>	<b>98.900,00</b>	<b>-51.698,18</b>
<b>SA 0 / SA 1</b>	<b>(0) Nettoergebnis (21 - 22) / (1) Geldfluss operative Gebarung (31 - 32)</b>				<b>-63.514,99</b>	<b>-98.900,00</b>	<b>35.385,01</b>	<b>-47.201,82</b>	<b>-98.900,00</b>	<b>51.698,18</b>
<b>SU 23</b>	<b>Summe Haushaltsrücklagen</b>				<b>0,00</b>	<b>0,00</b>	<b>0,00</b>	<b>0,00</b>	<b>0,00</b>	<b>0,00</b>
<b>SA00</b>	<b>Nettoergebnis nach Zuw./Entn. Haushaltsrücklagen (Saldo 0 +/- SU23)</b>				<b>-63.514,99</b>	<b>-98.900,00</b>	<b>35.385,01</b>			

	MVAG	MVAG	VCQU	Ergebnisrechnung			Finanzierungsrechnung			
				EH	FH		RA 2024	VA 2024	RA - VA	RA 2024
<b>Investive Gebarung</b>										
SU 33								0,00	0,00	0,00
SU 34								0,00	0,00	0,00
SA2								0,00	0,00	0,00
SA3								-47.201,82	-98.900,00	51.698,18
<b>Finanzierungstätigkeit</b>										
SU 35								0,00	0,00	0,00
SU 36								0,00	0,00	0,00
SA4								0,00	0,00	0,00
SA5								-47.201,82	-98.900,00	51.698,18
815										
815000										
<b>Operative Gebarung</b>										
2/815000+813000	Erträge aus der Auflösung von Investitionszuschüssen (Kapitaltransfers)		2127					5.732,89	4.700,00	1.032,89
<b>SU 21 / 31</b>	<b>Summe Erträge / Einzahlungen operative Gebarung</b>							<b>5.732,89</b>	<b>4.700,00</b>	<b>1.032,89</b>
1/815000-400000	Geringwertige Wirtschaftsgüter	2221	3221	23				1.811,79	1.000,00	811,79
1/815000-600000	Strom	2222	3222	24				458,95	1.500,00	-1.041,05
1/815000-610000	Instandhaltung Parkanlagen	2224	3224	24				5.128,30	10.000,00	-4.871,70
1/815000-619000	Instandhaltung Sonderanlagen	2224	3224	24				2.162,09	4.000,00	-1.837,91
1/815000-650200	Zinsen Abdeckung Fehlbeträge Schlossparkgestaltung	2241	3241	25				1.134,60	1.100,00	34,60
1/815000-680000	Planmäßige Abschreibung	2226						20.935,95	20.900,00	35,95
1/815000-700000	Mietzinse	2223	3223	24				307,81	500,00	-192,19
1/815000-710000	Öffentliche Abgaben	2225	3225	24				129,51	500,00	-370,49
1/815000-720000	Interne Verrechnung Stunden Bauhof	2225	3225	24				7.315,21	3.200,00	4.115,21
5/815000-799000	Zuweisung an Vorhaben 1771002 Schriftzug "PÖCHLARN"	2225		1				15.232,06	15.200,00	32,06
<b>SU 22 / 32</b>	<b>Summe Aufwendungen / Auszahlungen operative Gebarung</b>							<b>54.616,27</b>	<b>57.900,00</b>	<b>-3.283,73</b>
<b>SA 0 / SA 1</b>	<b>(0) Nettoergebnis (21 - 22) / (1) Geldfluss operative Gebarung (31 - 32)</b>							<b>-48.883,38</b>	<b>-53.200,00</b>	<b>4.316,62</b>
SU 23	Summe Haushaltsrücklagen							0,00	0,00	0,00
SA00	Nettoergebnis nach Zuw./Entn. Haushaltsrücklagen (Saldo 0 +/- SU23)							-48.883,38	-53.200,00	4.316,62
<b>Investive Gebarung</b>										
SU 33	Summe Einzahlungen investive Gebarung							0,00	0,00	0,00
1/815000-050000	Sonderanlagen		3412	2 40					5.000,00	-5.000,00
<b>SU 34</b>	<b>Summe Auszahlungen investive Gebarung</b>							<b>0,00</b>	<b>5.000,00</b>	<b>-5.000,00</b>
SA2	Saldo (2) Geldfluss aus der Investiven Gebarung (33 - 34)							0,00	-5.000,00	5.000,00
SA3	Saldo (3) Nettofinanzierungssaldo (Saldo 1 + Saldo 2)							-18.397,86	-26.800,00	8.402,14

		MVAG	MVAG	VCQU	Ergebnisrechnung			Finanzierungsrechnung		
		EH	FH		RA 2024	VA 2024	RA - VA	RA 2024	VA 2024	RA - VA
<b>Finanzierungstätigkeit</b>										
<b>SU 35</b>	<b>Summe Einzahlungen aus der Finanzierungstätigkeit</b>							<b>0,00</b>	<b>0,00</b>	<b>0,00</b>
1/815000-346200	Tilgung Darlehen		3614	65				24.467,34	24.300,00	167,34
<b>SU 36</b>	<b>Summe Auszahlungen aus der Finanzierungstätigkeit</b>							<b>24.467,34</b>	<b>24.300,00</b>	<b>167,34</b>
<b>SA4</b>	<b>Saldo (4) Geldfluss aus der Finanzierungstätigkeit (35 – 36)</b>							<b>-24.467,34</b>	<b>-24.300,00</b>	<b>-167,34</b>
<b>SA5</b>	<b>Saldo (5) Geldfluss aus der voranschlagswirksamen Gebarung (Saldo 3 + Saldo 4)</b>							<b>-42.865,20</b>	<b>-51.100,00</b>	<b>8.234,80</b>
<b>816</b>	<b>Öffentliche Beleuchtung und öffentliche Uhren</b>									
<b>816000</b>	<b>Öffentliche Beleuchtung und öffentliche Uhren</b>									
<b>Operative Gebarung</b>										
2/816000+813000	Erträge aus der Auflösung von Investitionszuschüssen (Kapitaltransfers)	2127			1.881,96	1.900,00	-18,04			
2/816000+829000	Rückersatz Strom Donaubrücke	2116	3116	18	9.809,69	9.800,00	9,69	9.809,69	9.800,00	9,69
6/816000+871000	Kapitaltransfers aus Gemeinde-Bedarfszuweisungsmitteln	2121	3121	1	78.400,00		78.400,00	78.400,00		78.400,00
<b>SU 21 / 31</b>	<b>Summe Erträge / Einzahlungen operative Gebarung</b>				<b>90.091,65</b>	<b>11.700,00</b>	<b>78.391,65</b>	<b>88.209,69</b>	<b>9.800,00</b>	<b>78.409,69</b>
1/816000-459000	Sonstige Verbrauchsgüter	2221	3221	23		1.500,00	-1.500,00		1.500,00	-1.500,00
1/816000-600000	Strom	2222	3222	24	86.872,13	210.000,00	-123.127,87	89.137,69	210.000,00	-120.862,31
1/816000-600100	Strom Donaubrücke	2222	3222	24	961,79	17.000,00	-16.038,21	961,79	17.000,00	-16.038,21
1/816000-619000	Instandhaltung von Sonderanlagen	2224	3224	24	66.295,70	42.000,00	24.295,70	68.670,87	42.000,00	26.670,87
1/816000-650000	Zinsen für Finanzschulden in Euro	2241	3241	25	15.184,16	15.600,00	-415,84	15.184,16	15.600,00	-415,84
1/816000-680000	Planmäßige Abschreibung	2226			87.590,45	75.200,00	12.390,45			
1/816000-700000	Mietzinse	2223	3223	24	233,08	200,00	33,08	233,08	200,00	33,08
1/816000-720000	Interne Verrechnung Stunden Bauhof	2225	3225	24	4.819,16	41.900,00	-37.080,84	4.819,16	41.900,00	-37.080,84
1/816000-728000	Entgelte für sonstige Leistungen	2225	3225	24	2.558,50	20.500,00	-17.941,50	2.558,50	20.500,00	-17.941,50
<b>SU 22 / 32</b>	<b>Summe Aufwendungen / Auszahlungen operative Gebarung</b>				<b>264.514,97</b>	<b>423.900,00</b>	<b>-159.385,03</b>	<b>181.565,25</b>	<b>348.700,00</b>	<b>-167.134,75</b>
<b>SA 0 / SA 1</b>	<b>(0) Nettoergebnis (21 - 22) / (1) Geldfluss operative Gebarung (31 – 32)</b>				<b>-174.423,32</b>	<b>-412.200,00</b>	<b>237.776,68</b>	<b>-93.355,56</b>	<b>-338.900,00</b>	<b>245.544,44</b>
<b>SU 23</b>	<b>Summe Haushaltsrücklagen</b>				<b>0,00</b>	<b>0,00</b>	<b>0,00</b>	<b>0,00</b>	<b>0,00</b>	<b>0,00</b>
<b>SA00</b>	<b>Nettoergebnis nach Zuw./Entn. Haushaltsrücklagen (Saldo 0 +/- SU23)</b>				<b>-174.423,32</b>	<b>-412.200,00</b>	<b>237.776,68</b>			
<b>Investive Gebarung</b>										
2/816000+301000	Kapitaltransfers von Ländern, Landesfonds und Landeskammern		3331					1.500,00		1.500,00
6/816000+301100	Kapitaltransfers von Ländern, Landesfonds und Landeskammern (Lichtpunkte)		3331	1 33					98.000,00	-98.000,00
<b>SU 33</b>	<b>Summe Einzahlungen investive Gebarung</b>							<b>1.500,00</b>	<b>98.000,00</b>	<b>-96.500,00</b>
1/816000-005000	Weihnachtsbeleuchtung		3412	2					15.000,00	-15.000,00
5/816000-050000	Beleuchtung (ab 2020)		3412	1 40				336.162,01	417.700,00	-81.537,99
<b>SU 34</b>	<b>Summe Auszahlungen investive Gebarung</b>							<b>336.162,01</b>	<b>432.700,00</b>	<b>-96.537,99</b>

		MVAG			Ergebnisrechnung			Finanzierungsrechnung		
		EH	FH	VCQU	RA 2024	VA 2024	RA - VA	RA 2024	VA 2024	RA - VA
<b>SA2</b>	<b>Saldo (2) Geldfluss aus der Investiven Gebarung (33 – 34)</b>							<b>-334.662,01</b>	<b>-334.700,00</b>	<b>37,99</b>
<b>SA3</b>	<b>Saldo (3) Nettofinanzierungssaldo (Saldo 1 + Saldo 2)</b>							<b>-428.017,57</b>	<b>-673.600,00</b>	<b>245.582,43</b>
<b>Finanzierungstätigkeit</b>										
6/816000+346000	Investitionsdarlehen von Finanzunternehmen		3514	1 55				653.600,00	653.600,00	
<b>SU 35</b>	<b>Summe Einzahlungen aus der Finanzierungstätigkeit</b>							<b>653.600,00</b>	<b>653.600,00</b>	<b>0,00</b>
1/816000-346000	Tilgung Darlehen		3614	65				34.140,02	34.500,00	-359,98
<b>SU 36</b>	<b>Summe Auszahlungen aus der Finanzierungstätigkeit</b>							<b>34.140,02</b>	<b>34.500,00</b>	<b>-359,98</b>
<b>SA4</b>	<b>Saldo (4) Geldfluss aus der Finanzierungstätigkeit (35 – 36)</b>							<b>619.459,98</b>	<b>619.100,00</b>	<b>359,98</b>
<b>SA5</b>	<b>Saldo (5) Geldfluss aus der voranschlagswirksamen Gebarung (Saldo 3 + Saldo 4)</b>							<b>191.442,41</b>	<b>-54.500,00</b>	<b>245.942,41</b>
<b>82 Betriebsähnliche Einrichtungen und Betriebe</b>										
<b>820 Wirtschaftshöfe</b>										
<b>820000 Wirtschaftshöfe</b>										
<b>Operative Gebarung</b>										
2/820000+810000	Leistungserlöse	2114	3114	13	280,00	1.000,00	-720,00	280,00	1.000,00	-720,00
2/820000+816000	Interne Verrechnung Stunden Bauhof	2114	3114	13	667.169,91	841.400,00	-174.230,09	667.169,91	841.400,00	-174.230,09
2/820000+817000	Erträge aus der Auflösung von sonstigen Rückstellungen	2117			5.224,51	5.200,00	24,51			
2/820000+828000	Rückersätze von Aufwendungen	2116	3116		670,00	700,00	-30,00	670,00	700,00	-30,00
2/820000+860000	Fonds ATF	2121	3121		3.600,00		3.600,00	3.600,00		3.600,00
<b>SU 21 / 31</b>	<b>Summe Erträge / Einzahlungen operative Gebarung</b>				<b>676.944,42</b>	<b>848.300,00</b>	<b>-171.355,58</b>	<b>671.719,91</b>	<b>843.100,00</b>	<b>-171.380,09</b>
1/820000-400000	Geringwertige Wirtschaftsgüter des Anlagevermögens	2221	3221	23	9.224,72	20.000,00	-10.775,28	9.238,03	20.000,00	-10.761,97
1/820000-420000	Roh-, Hilfs- und Baustoffe	2221	3221	23	7.084,04	10.000,00	-2.915,96	6.645,66	10.000,00	-3.354,34
1/820000-454000	Reinigungsmittel	2221	3221	23	61,68	500,00	-438,32	61,68	500,00	-438,32
1/820000-456000	Schreib-, Zeichen- und sonstige Büromittel	2221	3221	23	194,61	400,00	-205,39	194,61	400,00	-205,39
1/820000-459000	Sonstige Verbrauchsgüter	2221	3221	23	23.486,96	20.000,00	3.486,96	22.802,19	20.000,00	2.802,19
1/820000-511000	Vertragsbedienstete in handwerklicher Verwendung	2211	3211	20	596.047,40	590.100,00	5.947,40	596.047,40	590.100,00	5.947,40
1/820000-523000	Arbeiter nicht ganzjährig beschäftigt	2211	3211	20	84.636,00	58.600,00	26.036,00	84.636,00	58.600,00	26.036,00
1/820000-565000	Mehrleistungsvergütungen	2211	3211	20	45.123,15	17.100,00	28.023,15	45.123,15	17.100,00	28.023,15
1/820000-569000	sonstige Nebengebühren	2211	3211	20	6.757,04	5.700,00	1.057,04	6.757,04	5.700,00	1.057,04
1/820000-580000	Dienstgeberbeiträge Ausgleichsfonds für Familienbeihilfen	2212	3212	20	20.738,39	20.100,00	638,39	20.738,39	20.100,00	638,39
1/820000-582000	Sonstige Dienstgeberbeiträge zur sozialen Sicherheit	2212	3212	20	144.779,83	142.100,00	2.679,83	144.779,83	142.100,00	2.679,83
1/820000-588000	Kommunalsteuer	2212	3212		3.780,91		3.780,91	3.780,91		3.780,91

		MVAG			Ergebnisrechnung			Finanzierungsrechnung		
		EH	FH	VCQU	RA 2024	VA 2024	RA - VA	RA 2024	VA 2024	RA - VA
1/820000-591000	Dotierung von Rückstellungen für Abfertigungen	2214			14.608,79	14.100,00	508,79			
1/820000-592000	Dotierung von Rückstellungen für Jubiläumszuwendungen	2214			13.331,29	9.500,00	3.831,29			
1/820000-600000	Strom	2222	3222	24	1.570,09	5.000,00	-3.429,91	1.570,09	5.000,00	-3.429,91
1/820000-600300	Wärme	2222	3222	24	4.992,87	8.000,00	-3.007,13	4.992,87	8.000,00	-3.007,13
1/820000-614000	Instandhaltung von Gebäuden	2224	3224	24	3.778,12	1.000,00	2.778,12	3.778,12	1.000,00	2.778,12
1/820000-618000	Instandhaltung von sonstigen Anlagen	2224	3224	24	2.910,65	1.000,00	1.910,65	2.910,65	1.000,00	1.910,65
1/820000-618100	Berufskleidung: Reinigung	2224	3224	24	8.153,37	7.000,00	1.153,37	7.587,21	7.000,00	587,21
1/820000-631000	Telekommunikationsdienste	2222	3222	24	4.906,09	7.000,00	-2.093,91	4.687,65	7.000,00	-2.312,35
1/820000-670000	Versicherungen	2222	3222	24	2.126,00	3.000,00	-874,00	2.394,59	3.000,00	-605,41
1/820000-680000	Planmäßige Abschreibung	2226			17.856,64	16.400,00	1.456,64			
1/820000-700000	Miet- und Pachtaufwand	2223	3223	24	2.891,35	300,00	2.591,35	2.891,35	300,00	2.591,35
1/820000-710000	Öffentliche Abgaben - Ausgaben	2225	3225	24	3.043,99	3.000,00	43,99	3.813,02	3.000,00	813,02
1/820000-720000	Interne Verrechnung Stunden Bauhof	2225	3225	24	164.908,19	118.900,00	46.008,19	164.908,19	118.900,00	46.008,19
1/820000-723000	Amtspauschalien und Repräsentationsaufwendungen	2225	3225	24	950,15	1.500,00	-549,85	1.284,25	1.500,00	-215,75
1/820000-724000	Reisegebühren	2225	3225	24	76,54	500,00	-423,46	76,54	500,00	-423,46
1/820000-728000	Entgelte für sonstige Leistungen	2225	3225	24	7.968,15	3.500,00	4.468,15	7.968,15	3.500,00	4.468,15
<b>SU 22 / 32</b>	<b>Summe Aufwendungen / Auszahlungen operative Gebarung</b>				<b>1.195.987,01</b>	<b>1.084.300,00</b>	<b>111.687,01</b>	<b>1.149.667,57</b>	<b>1.044.300,00</b>	<b>105.367,57</b>
<b>SA 0 / SA 1</b>	<b>(0) Nettoergebnis (21 - 22) / (1) Geldfluss operative Gebarung (31 - 32)</b>				<b>-519.042,59</b>	<b>-236.000,00</b>	<b>-283.042,59</b>	<b>-477.947,66</b>	<b>-201.200,00</b>	<b>-276.747,66</b>
<b>SU 23</b>	<b>Summe Haushaltsrücklagen</b>				<b>0,00</b>	<b>0,00</b>	<b>0,00</b>	<b>0,00</b>	<b>0,00</b>	<b>0,00</b>
<b>SA00</b>	<b>Nettoergebnis nach Zuw./Entn. Haushaltsrücklagen (Saldo 0 +/- SU23)</b>				<b>-519.042,59</b>	<b>-236.000,00</b>	<b>-283.042,59</b>			
<b>Investive Gebarung</b>										
<b>SU 33</b>	<b>Summe Einzahlungen investive Gebarung</b>							<b>0,00</b>	<b>0,00</b>	<b>0,00</b>
1/820000-042000	Amts-, Betriebs- und Geschäftsausstattung		3415	2				8.109,55		8.109,55
<b>SU 34</b>	<b>Summe Auszahlungen investive Gebarung</b>							<b>8.109,55</b>	<b>0,00</b>	<b>8.109,55</b>
<b>SA2</b>	<b>Saldo (2) Geldfluss aus der Investiven Gebarung (33 - 34)</b>							<b>-8.109,55</b>	<b>0,00</b>	<b>-8.109,55</b>
<b>SA3</b>	<b>Saldo (3) Nettofinanzierungssaldo (Saldo 1 + Saldo 2)</b>							<b>-486.057,21</b>	<b>-201.200,00</b>	<b>-284.857,21</b>
<b>Finanzierungstätigkeit</b>										
<b>SU 35</b>	<b>Summe Einzahlungen aus der Finanzierungstätigkeit</b>							<b>0,00</b>	<b>0,00</b>	<b>0,00</b>
<b>SU 36</b>	<b>Summe Auszahlungen aus der Finanzierungstätigkeit</b>							<b>0,00</b>	<b>0,00</b>	<b>0,00</b>
<b>SA4</b>	<b>Saldo (4) Geldfluss aus der Finanzierungstätigkeit (35 - 36)</b>							<b>0,00</b>	<b>0,00</b>	<b>0,00</b>
<b>SA5</b>	<b>Saldo (5) Geldfluss aus der voranschlagswirksamen Gebarung (Saldo 3 + Saldo 4)</b>							<b>-486.057,21</b>	<b>-201.200,00</b>	<b>-284.857,21</b>

		MVAG		VCQU	Ergebnisrechnung			Finanzierungsrechnung		
		EH	FH		RA 2024	VA 2024	RA - VA	RA 2024	VA 2024	RA - VA
<b>821</b>	<b>Fuhrpark</b>									
<b>821000</b>	<b>Fuhrpark</b>									
<b>Operative Gebarung</b>										
2/821000+803000	Veräußerungen von technischen Anlagen, Fahrzeugen und Maschinen	2116			5.200,00			5.200,00		
2/821000+813000	Erträge aus der Auflösung von Investitionszuschüssen (Kapitaltransfers)	2127			19.057,89	2.300,00		16.757,89		
2/821000+829000	Sonstige Erträge	2116	3116		35.900,00			35.900,00		35.900,00
<b>SU 21 / 31</b>	<b>Summe Erträge / Einzahlungen operative Gebarung</b>				<b>60.157,89</b>	<b>2.300,00</b>		<b>57.857,89</b>	<b>35.900,00</b>	<b>0,00</b>
1/821000-400000	Geringwertige Wirtschaftsgüter (GWG)	2221	3221	23	499,20	1.000,00		-500,80	683,46	1.000,00
1/821000-452000	Treibstoffe	2221	3221	23	30.492,60	28.000,00		2.492,60	33.486,72	28.000,00
1/821000-617000	Instandhaltung von Fahrzeugen	2224	3224	24	30.639,14	20.000,00		10.639,14	31.305,03	20.000,00
1/821000-651000	Zinsaufwand für Finanzierungsleasing	2241	3241		7.916,25			7.916,25	7.916,25	
1/821000-670000	Versicherungen	2222	3222	24	27.839,02	15.000,00		12.839,02	19.670,55	15.000,00
1/821000-680000	Planmäßige Abschreibung	2226			74.257,64	44.500,00		29.757,64		
1/821000-683000	Verluste aus dem Abgang von Sachanlagen und immateriellen Vermögenswerten	2226			42.103,26			42.103,26		
1/821000-691000	Schadensvergütungen	2225	3225		847,01			847,01		847,01
1/821000-700000	Miet- und Pachtaufwand	2223	3223		7.288,11			7.288,11		7.288,11
1/821000-705000	Operating Leasing HAKO Citymaster	2223	3223	24	20.140,07	18.400,00		1.740,07	20.140,07	18.400,00
1/821000-710000	Öffentliche Abgaben - Ausgaben	2225	3225	24	12.894,86	12.900,00		-5,14	13.479,56	12.900,00
1/821000-720000	Interne Verrechnung Stunden Bauhof	2225	3225		5.459,15			5.459,15		5.459,15
<b>SU 22 / 32</b>	<b>Summe Aufwendungen / Auszahlungen operative Gebarung</b>				<b>260.376,31</b>	<b>139.800,00</b>		<b>120.576,31</b>	<b>140.275,91</b>	<b>95.300,00</b>
<b>SA 0 / SA 1</b>	<b>(0) Nettoergebnis (21 - 22) / (1) Geldfluss operative Gebarung (31 - 32)</b>				<b>-200.218,42</b>	<b>-137.500,00</b>		<b>-62.718,42</b>	<b>-104.375,91</b>	<b>-95.300,00</b>
<b>SU 23</b>	<b>Summe Haushaltsrücklagen</b>				<b>0,00</b>	<b>0,00</b>		<b>0,00</b>	<b>0,00</b>	<b>0,00</b>
<b>SA00</b>	<b>Nettoergebnis nach Zuw./Entn. Haushaltsrücklagen (Saldo 0 +/- SU23)</b>				<b>-200.218,42</b>	<b>-137.500,00</b>		<b>-62.718,42</b>		
<b>Investive Gebarung</b>										
2/821000+803000	Veräußerungen von technischen Anlagen, Fahrzeugen und Maschinen		3314					5.200,00		5.200,00
<b>SU 33</b>	<b>Summe Einzahlungen investive Gebarung</b>							<b>5.200,00</b>	<b>0,00</b>	<b>5.200,00</b>
1/821000-040000	Fahrzeuge		3414	2				10.300,00		10.300,00
1/821000-274000	Kautionen aus Leasing (voranschlagswirksam)		3425					2.656,84		2.656,84
<b>SU 34</b>	<b>Summe Auszahlungen investive Gebarung</b>							<b>12.956,84</b>	<b>0,00</b>	<b>12.956,84</b>
<b>SA2</b>	<b>Saldo (2) Geldfluss aus der Investiven Gebarung (33 - 34)</b>							<b>-7.756,84</b>	<b>0,00</b>	<b>-7.756,84</b>
<b>SA3</b>	<b>Saldo (3) Nettofinanzierungssaldo (Saldo 1 + Saldo 2)</b>							<b>-112.132,75</b>	<b>-95.300,00</b>	<b>-16.832,75</b>
<b>Finanzierungstätigkeit</b>										
<b>SU 35</b>	<b>Summe Einzahlungen aus der Finanzierungstätigkeit</b>							<b>0,00</b>	<b>0,00</b>	<b>0,00</b>

		MVAG			Ergebnisrechnung			Finanzierungsrechnung		
		MVAG EH	MVAG FH	VCQU	RA 2024	VA 2024	RA - VA	RA 2024	VA 2024	RA - VA
1/821000-310000	Verbindlichkeiten aus Finanzierungsleasing		3615					23.190,23		23.190,23
<b>SU 36</b>	<b>Summe Auszahlungen aus der Finanzierungstätigkeit</b>							<b>23.190,23</b>	<b>0,00</b>	<b>23.190,23</b>
<b>SA4</b>	<b>Saldo (4) Geldfluss aus der Finanzierungstätigkeit (35 – 36)</b>							<b>-23.190,23</b>	<b>0,00</b>	<b>-23.190,23</b>
<b>SA5</b>	<b>Saldo (5) Geldfluss aus der voranschlagswirksamen Gebarung (Saldo 3 + Saldo 4)</b>							<b>-135.322,98</b>	<b>-95.300,00</b>	<b>-40.022,98</b>
<b>821001</b>	<b>Ankauf E-Bus</b>									
<b>Operative Gebarung</b>										
<b>SU 21 / 31</b>	<b>Summe Erträge / Einzahlungen operative Gebarung</b>				<b>0,00</b>	<b>0,00</b>	<b>0,00</b>	<b>0,00</b>	<b>0,00</b>	<b>0,00</b>
1/821001-680000	Planmäßige Abschreibung		2226		2.811,68			2.811,68		
<b>SU 22 / 32</b>	<b>Summe Aufwendungen / Auszahlungen operative Gebarung</b>				<b>2.811,68</b>	<b>0,00</b>	<b>2.811,68</b>	<b>0,00</b>	<b>0,00</b>	<b>0,00</b>
<b>SA 0 / SA 1</b>	<b>(0) Nettoergebnis (21 - 22) / (1) Geldfluss operative Gebarung (31 – 32)</b>				<b>-2.811,68</b>	<b>0,00</b>	<b>-2.811,68</b>	<b>0,00</b>	<b>0,00</b>	<b>0,00</b>
<b>SU 23</b>	<b>Summe Haushaltsrücklagen</b>				<b>0,00</b>	<b>0,00</b>	<b>0,00</b>	<b>0,00</b>	<b>0,00</b>	<b>0,00</b>
<b>SA00</b>	<b>Nettoergebnis nach Zuw./Entn. Haushaltsrücklagen (Saldo 0 +/- SU23)</b>				<b>-2.811,68</b>	<b>0,00</b>	<b>-2.811,68</b>			
<b>Investive Gebarung</b>										
6/821001+301000	Kapitaltransfers von Ländern, Landesfonds und Landeskammern		3331	1				12.500,00		12.500,00
<b>SU 33</b>	<b>Summe Einzahlungen investive Gebarung</b>							<b>12.500,00</b>	<b>0,00</b>	<b>12.500,00</b>
5/821001-040000	Fahrzeuge		3414	1				56.233,56	56.300,00	-66,44
<b>SU 34</b>	<b>Summe Auszahlungen investive Gebarung</b>							<b>56.233,56</b>	<b>56.300,00</b>	<b>-66,44</b>
<b>SA2</b>	<b>Saldo (2) Geldfluss aus der Investiven Gebarung (33 – 34)</b>							<b>-43.733,56</b>	<b>-56.300,00</b>	<b>12.566,44</b>
<b>SA3</b>	<b>Saldo (3) Nettofinanzierungssaldo (Saldo 1 + Saldo 2)</b>							<b>-43.733,56</b>	<b>-56.300,00</b>	<b>12.566,44</b>
<b>Finanzierungstätigkeit</b>										
6/821001+346000	Investitionsdarlehen von Finanzunternehmen		3514	1					56.300,00	-56.300,00
<b>SU 35</b>	<b>Summe Einzahlungen aus der Finanzierungstätigkeit</b>							<b>0,00</b>	<b>56.300,00</b>	<b>-56.300,00</b>
<b>SU 36</b>	<b>Summe Auszahlungen aus der Finanzierungstätigkeit</b>							<b>0,00</b>	<b>0,00</b>	<b>0,00</b>
<b>SA4</b>	<b>Saldo (4) Geldfluss aus der Finanzierungstätigkeit (35 – 36)</b>							<b>0,00</b>	<b>56.300,00</b>	<b>-56.300,00</b>
<b>SA5</b>	<b>Saldo (5) Geldfluss aus der voranschlagswirksamen Gebarung (Saldo 3 + Saldo 4)</b>							<b>-43.733,56</b>	<b>0,00</b>	<b>-43.733,56</b>
<b>821010</b>	<b>E-Carsharing</b>									
<b>Operative Gebarung</b>										
2/821010+829000	Mitgliedsbeitrag	2116	3116	18	300,00	200,00	100,00	300,00	200,00	100,00
2/821010+829100	Einnahmen Stundenabrechnungen	2116	3116	18	528,00	200,00	328,00	528,00	200,00	328,00
<b>SU 21 / 31</b>	<b>Summe Erträge / Einzahlungen operative Gebarung</b>				<b>828,00</b>	<b>400,00</b>	<b>428,00</b>	<b>828,00</b>	<b>400,00</b>	<b>428,00</b>
1/821010-617000	Instandhaltung von Fahrzeugen	2224	3224	24		1.000,00	-1.000,00		1.000,00	-1.000,00
1/821010-670000	Versicherungen	2222	3222	24	247,90	800,00	-552,10	218,83	800,00	-581,17
<b>SU 22 / 32</b>	<b>Summe Aufwendungen / Auszahlungen operative Gebarung</b>				<b>247,90</b>	<b>1.800,00</b>	<b>-1.552,10</b>	<b>218,83</b>	<b>1.800,00</b>	<b>-1.581,17</b>
<b>SA 0 / SA 1</b>	<b>(0) Nettoergebnis (21 - 22) / (1) Geldfluss operative Gebarung (31 – 32)</b>				<b>580,10</b>	<b>-1.400,00</b>	<b>1.980,10</b>	<b>609,17</b>	<b>-1.400,00</b>	<b>2.009,17</b>

		MVAG			Ergebnisrechnung			Finanzierungsrechnung		
		EH	FH	VCQU	RA 2024	VA 2024	RA - VA	RA 2024	VA 2024	RA - VA
SU 23	Summe Haushaltsrücklagen				0,00	0,00	0,00	0,00	0,00	0,00
SA00	Nettoergebnis nach Zuw./Entn. Haushaltsrücklagen (Saldo 0 +/- SU23)				580,10	-1.400,00	1.980,10			
<b>Investive Gebarung</b>										
SU 33	Summe Einzahlungen investive Gebarung							0,00	0,00	0,00
SU 34	Summe Auszahlungen investive Gebarung							0,00	0,00	0,00
SA2	Saldo (2) Geldfluss aus der Investiven Gebarung (33 – 34)							0,00	0,00	0,00
SA3	Saldo (3) Nettofinanzierungssaldo (Saldo 1 + Saldo 2)							609,17	-1.400,00	2.009,17
<b>Finanzierungstätigkeit</b>										
SU 35	Summe Einzahlungen aus der Finanzierungstätigkeit							0,00	0,00	0,00
SU 36	Summe Auszahlungen aus der Finanzierungstätigkeit							0,00	0,00	0,00
SA4	Saldo (4) Geldfluss aus der Finanzierungstätigkeit (35 – 36)							0,00	0,00	0,00
SA5	Saldo (5) Geldfluss aus der voranschlagswirksamen Gebarung (Saldo 3 + Saldo 4)							609,17	-1.400,00	2.009,17
828	Sonstige Märkte									
828000	Sonstige Märkte									
<b>Operative Gebarung</b>										
2/828000+810000	Erträge Weihnachtsmarkt	2114	3114	13	999,00	500,00	499,00	999,00	500,00	499,00
2/828000+852000	Marktstandgebühren	2113	3113	12	8.048,00	3.000,00	5.048,00	7.607,90	3.000,00	4.607,90
<b>SU 21 / 31</b>	<b>Summe Erträge / Einzahlungen operative Gebarung</b>				<b>9.047,00</b>	<b>3.500,00</b>	<b>5.547,00</b>	<b>8.606,90</b>	<b>3.500,00</b>	<b>5.106,90</b>
1/828000-720000	Interne Verrechnung Stunden Bauhof	2225	3225	24	16.643,16		16.643,16	16.643,16		16.643,16
1/828000-728100	Weihnachtsmarkt	2225	3225	24	19.000,93	12.000,00	7.000,93	26.656,66	12.000,00	14.656,66
<b>SU 22 / 32</b>	<b>Summe Aufwendungen / Auszahlungen operative Gebarung</b>				<b>35.644,09</b>	<b>12.000,00</b>	<b>23.644,09</b>	<b>43.299,82</b>	<b>12.000,00</b>	<b>31.299,82</b>
<b>SA 0 / SA 1</b>	<b>(0) Nettoergebnis (21 - 22) / (1) Geldfluss operative Gebarung (31 – 32)</b>				<b>-26.597,09</b>	<b>-8.500,00</b>	<b>-18.097,09</b>	<b>-34.692,92</b>	<b>-8.500,00</b>	<b>-26.192,92</b>
SU 23	Summe Haushaltsrücklagen				0,00	0,00	0,00	0,00	0,00	0,00
SA00	Nettoergebnis nach Zuw./Entn. Haushaltsrücklagen (Saldo 0 +/- SU23)				-26.597,09	-8.500,00	-18.097,09			
<b>Investive Gebarung</b>										
SU 33	Summe Einzahlungen investive Gebarung							0,00	0,00	0,00
SU 34	Summe Auszahlungen investive Gebarung							0,00	0,00	0,00
SA2	Saldo (2) Geldfluss aus der Investiven Gebarung (33 – 34)							0,00	0,00	0,00
SA3	Saldo (3) Nettofinanzierungssaldo (Saldo 1 + Saldo 2)							-34.692,92	-8.500,00	-26.192,92
<b>Finanzierungstätigkeit</b>										
SU 35	Summe Einzahlungen aus der Finanzierungstätigkeit							0,00	0,00	0,00
SU 36	Summe Auszahlungen aus der Finanzierungstätigkeit							0,00	0,00	0,00
SA4	Saldo (4) Geldfluss aus der Finanzierungstätigkeit (35 – 36)							0,00	0,00	0,00
SA5	Saldo (5) Geldfluss aus der voranschlagswirksamen Gebarung (Saldo 3 + Saldo 4)							-34.692,92	-8.500,00	-26.192,92

		MVAG			Ergebnisrechnung			Finanzierungsrechnung		
		EH	FH	VCQU	RA 2024	VA 2024	RA - VA	RA 2024	VA 2024	RA - VA
<b>83</b>	<b>Betriebsähnliche Einrichtungen und Betriebe (Fortsetzung)</b>									
<b>831</b>	<b>Freibäder</b>									
<b>831000</b>	<b>Freibäder</b>									
	<b>Operative Gebarung</b>									
2/831000+810000	Erlöse Stadtbad	2114	3114	13	1.095,00	11.000,00	-9.905,00	1.095,00	11.000,00	-9.905,00
2/831000+811000	Miete Buffet/Pacht Stadtbad	2115	3115	14	6.388,89	1.600,00	4.788,89	6.388,89	1.600,00	4.788,89
<b>SU 21 / 31</b>	<b>Summe Erträge / Einzahlungen operative Gebarung</b>				<b>7.483,89</b>	<b>12.600,00</b>	<b>-5.116,11</b>	<b>7.483,89</b>	<b>12.600,00</b>	<b>-5.116,11</b>
1/831000-400000	Geringwertige Wirtschaftsgüter (GWG)	2221	3221	23		500,00	-500,00		500,00	-500,00
1/831000-413000	Handelswaren	2221	3221		2.520,00		2.520,00	2.520,00		2.520,00
1/831000-600000	Energiebezüge	2222	3222		2.264,45		2.264,45	2.264,45		2.264,45
1/831000-614000	Instandhaltung von Gebäuden	2224	3224	24	54,33	4.000,00	-3.945,67	54,33	4.000,00	-3.945,67
1/831000-618000	Instandhaltung der Einrichtung	2224	3224	24	202,10	2.000,00	-1.797,90	202,10	2.000,00	-1.797,90
1/831000-619000	Instandhaltung von Sonderanlagen	2224	3224	24	11.561,58	10.000,00	1.561,58	14.884,11	10.000,00	4.884,11
1/831000-630000	Postdienste	2222	3222		956,22		956,22	956,22		956,22
1/831000-631000	Telekommunikationsdienste	2222	3222	24	488,86	500,00	-11,14	488,86	500,00	-11,14
1/831000-640000	Rechts- und Beratungsaufwand	2222	3222	24	2.589,52	2.500,00	89,52	2.589,52	2.500,00	89,52
1/831000-670000	Versicherungen	2222	3222	24	2.171,14	2.000,00	171,14	1.964,25	2.000,00	-35,75
1/831000-680000	Planmäßige Abschreibung	2226			1.346,56	1.300,00	46,56			
1/831000-710000	Öffentliche Abgaben	2225	3225	24	38.216,16	30.200,00	8.016,16	31.995,70	30.200,00	1.795,70
1/831000-720000	Interne Verrechnung Stunden Bauhof	2225	3225	24	21.801,57	7.900,00	13.901,57	21.801,57	7.900,00	13.901,57
1/831000-723000	Amtspauschalien und Repräsentationsaufwendungen	2225	3225		163,90		163,90	163,90		163,90
1/831000-728000	Entgelte für sonstige Leistungen	2225	3225	24	2.518,30	2.500,00	18,30	2.518,30	2.500,00	18,30
1/831000-755000	Laufende Transferzahlungen an Unternehmungen	2233	3233	27	49.999,99	150.000,00	-100.000,01	49.999,99	150.000,00	-100.000,01
1/831000-768000	Sonstige Transfers an private Haushalte	2234	3234		51,70		51,70	51,70		51,70
<b>SU 22 / 32</b>	<b>Summe Aufwendungen / Auszahlungen operative Gebarung</b>				<b>136.906,38</b>	<b>213.400,00</b>	<b>-76.493,62</b>	<b>132.455,00</b>	<b>212.100,00</b>	<b>-79.645,00</b>
<b>SA 0 / SA 1</b>	<b>(0) Nettoergebnis (21 - 22) / (1) Geldfluss operative Gebarung (31 - 32)</b>				<b>-129.422,49</b>	<b>-200.800,00</b>	<b>71.377,51</b>	<b>-124.971,11</b>	<b>-199.500,00</b>	<b>74.528,89</b>
<b>SU 23</b>	<b>Summe Haushaltsrücklagen</b>				<b>0,00</b>	<b>0,00</b>	<b>0,00</b>	<b>0,00</b>	<b>0,00</b>	<b>0,00</b>
<b>SA00</b>	<b>Nettoergebnis nach Zuw./Entn. Haushaltsrücklagen (Saldo 0 +/- SU23)</b>				<b>-129.422,49</b>	<b>-200.800,00</b>	<b>71.377,51</b>			
	<b>Investive Gebarung</b>									
<b>SU 33</b>	<b>Summe Einzahlungen investive Gebarung</b>							<b>0,00</b>	<b>0,00</b>	<b>0,00</b>
5/831000-010000	Gebäude und Bauten		3413	1 40					40.400,00	-40.400,00
5/831000-050000	Sonderanlagen		3412	1				35.508,00		35.508,00
<b>SU 34</b>	<b>Summe Auszahlungen investive Gebarung</b>							<b>35.508,00</b>	<b>40.400,00</b>	<b>-4.892,00</b>
<b>SA2</b>	<b>Saldo (2) Geldfluss aus der Investiven Gebarung (33 - 34)</b>							<b>-35.508,00</b>	<b>-40.400,00</b>	<b>4.892,00</b>
<b>SA3</b>	<b>Saldo (3) Nettofinanzierungssaldo (Saldo 1 + Saldo 2)</b>							<b>-160.479,11</b>	<b>-239.900,00</b>	<b>79.420,89</b>

		MVAG	MVAG	VCQU	Ergebnisrechnung			Finanzierungsrechnung		
		EH	FH		RA 2024	VA 2024	RA - VA	RA 2024	VA 2024	RA - VA
<b>Finanzierungstätigkeit</b>										
SU 35	Summe Einzahlungen aus der Finanzierungstätigkeit							0,00	0,00	0,00
SU 36	Summe Auszahlungen aus der Finanzierungstätigkeit							0,00	0,00	0,00
SA4	Saldo (4) Geldfluss aus der Finanzierungstätigkeit (35 – 36)							0,00	0,00	0,00
SA5	Saldo (5) Geldfluss aus der voranschlagswirksamen Gebarung (Saldo 3 + Saldo 4)							-160.479,11	-239.900,00	79.420,89
<b>84 Liegenschaften, Wohn- und Geschäftsgebäude</b>										
<b>840 Grundbesitz</b>										
<b>840000 Grundbesitz</b>										
<b>Operative Gebarung</b>										
2/840000+801000	Veräußerungen von Grundstücken und Grundstückseinrichtungen	2116			300,00		300,00			
2/840000+811000	Verpachtungen, Baurechtszinsen	2115	3115	14	28.503,57	26.000,00	2.503,57	12.378,93	26.000,00	-13.621,07
2/840000+811100	Pachtvorschreibungen ABG Artikel 26	2115	3115	14	2.585,01	2.500,00	85,01	2.419,44	2.500,00	-80,56
<b>SU 21 / 31</b>	<b>Summe Erträge / Einzahlungen operative Gebarung</b>				<b>31.388,58</b>	<b>28.500,00</b>	<b>2.888,58</b>	<b>14.798,37</b>	<b>28.500,00</b>	<b>-13.701,63</b>
1/840000-640000	Rechtskosten	2222	3222	24	15.575,51	8.000,00	7.575,51	20.606,59	8.000,00	12.606,59
1/840000-650000	Kreditzinsen	2241	3241	25	1.298,20	1.300,00	-1,80	1.298,20	1.300,00	-1,80
1/840000-680000	Planmäßige Abschreibung	2226			300,00		300,00			
1/840000-700000	Mietzinsen	2223	3223	24	10.785,70	13.000,00	-2.214,30	10.785,70	13.000,00	-2.214,30
1/840000-710000	Öffentliche Abgaben	2225	3225	24	-7.953,75	2.000,00	-9.953,75	3.593,74	2.000,00	1.593,74
<b>SU 22 / 32</b>	<b>Summe Aufwendungen / Auszahlungen operative Gebarung</b>				<b>20.005,66</b>	<b>24.300,00</b>	<b>-4.294,34</b>	<b>36.284,23</b>	<b>24.300,00</b>	<b>11.984,23</b>
<b>SA 0 / SA 1</b>	<b>(0) Nettoergebnis (21 - 22) / (1) Geldfluss operative Gebarung (31 – 32)</b>				<b>11.382,92</b>	<b>4.200,00</b>	<b>7.182,92</b>	<b>-21.485,86</b>	<b>4.200,00</b>	<b>-25.685,86</b>
SU 23	Summe Haushaltsrücklagen				0,00	0,00	0,00	0,00	0,00	0,00
SA00	Nettoergebnis nach Zuw./Entn. Haushaltsrücklagen (Saldo 0 +/- SU23)				11.382,92	4.200,00	7.182,92			
<b>Investive Gebarung</b>										
2/840000+801000	Veräußerungen von Grundstücken und Grundstückseinrichtungen		3312					300,00		300,00
<b>SU 33</b>	<b>Summe Einzahlungen investive Gebarung</b>							<b>300,00</b>	<b>0,00</b>	<b>300,00</b>
1/840000-001000	Unbebaute Grundstücke		3412	2				57.790,00	57.300,00	490,00
<b>SU 34</b>	<b>Summe Auszahlungen investive Gebarung</b>							<b>57.790,00</b>	<b>57.300,00</b>	<b>490,00</b>
SA2	Saldo (2) Geldfluss aus der Investiven Gebarung (33 – 34)							-57.490,00	-57.300,00	-190,00
SA3	Saldo (3) Nettofinanzierungssaldo (Saldo 1 + Saldo 2)							-78.975,86	-53.100,00	-25.875,86
<b>Finanzierungstätigkeit</b>										
SU 35	Summe Einzahlungen aus der Finanzierungstätigkeit							0,00	0,00	0,00
1/840000-346000	Tilgung Darlehen Grundankäufe		3614	65				5.813,16	5.800,00	13,16
<b>SU 36</b>	<b>Summe Auszahlungen aus der Finanzierungstätigkeit</b>							<b>5.813,16</b>	<b>5.800,00</b>	<b>13,16</b>
SA4	Saldo (4) Geldfluss aus der Finanzierungstätigkeit (35 – 36)							-5.813,16	-5.800,00	-13,16

		MVAG			Ergebnisrechnung			Finanzierungsrechnung		
		EH	FH	VCQU	RA 2024	VA 2024	RA - VA	RA 2024	VA 2024	RA - VA
<b>SA5</b>	<b>Saldo (5) Geldfluss aus der voranschlagswirksamen Gebarung (Saldo 3 + Saldo 4)</b>							<b>-84.789,02</b>	<b>-58.900,00</b>	<b>-25.889,02</b>
<b>841</b>	<b>Grundstücksgleiche Rechte</b>									
<b>841100</b>	<b>Fischereirevier A I/1 Große Erlauf</b>									
	<b>Operative Gebarung</b>									
2/841100+810000	Fischereilizenzen	2114	3114	13	21.965,85	15.000,00	6.965,85	20.699,17	15.000,00	5.699,17
2/841100+829000	Sonstige Erträge	2116	3116	18	11.354,50	300,00	11.054,50	11.354,50	300,00	11.054,50
<b>SU 21 / 31</b>	<b>Summe Erträge / Einzahlungen operative Gebarung</b>				<b>33.320,35</b>	<b>15.300,00</b>	<b>18.020,35</b>	<b>32.053,67</b>	<b>15.300,00</b>	<b>16.753,67</b>
1/841100-400000	Geringwertige Wirtschaftsgüter (GWG)	2221	3221		278,37		278,37	278,37		278,37
1/841100-420000	Fischbesatz	2221	3221	23	14.010,17	16.000,00	-1.989,83	14.010,17	16.000,00	-1.989,83
1/841100-452000	Treibstoffe	2221	3221	23		100,00	-100,00		100,00	-100,00
1/841100-640000	Rechts- und Beratungsaufwand	2222	3222		135,50		135,50	135,50		135,50
1/841100-710000	Öffentliche Abgaben	2225	3225	24	452,19	200,00	252,19	452,19	200,00	252,19
1/841100-723000	Amtspauschalien und Repräsentationsaufwendungen	2225	3225	24	618,44	100,00	518,44	618,44	100,00	518,44
1/841100-724000	Fischaufsicht	2225	3225	24	599,50	600,00	-0,50	599,50	600,00	-0,50
1/841100-726000	Mitgliedsbeiträge an Institutionen	2225	3225	24	155,00	200,00	-45,00	155,00	200,00	-45,00
1/841100-728000	Entgelte für sonstige Leistungen	2225	3225		191,25		191,25	191,25		191,25
1/841100-757000	Revierbeitrag Fischereiverband	2234	3234	27	2.610,00	2.700,00	-90,00	2.610,00	2.700,00	-90,00
<b>SU 22 / 32</b>	<b>Summe Aufwendungen / Auszahlungen operative Gebarung</b>				<b>19.050,42</b>	<b>19.900,00</b>	<b>-849,58</b>	<b>19.050,42</b>	<b>19.900,00</b>	<b>-849,58</b>
<b>SA 0 / SA 1</b>	<b>(0) Nettoergebnis (21 - 22) / (1) Geldfluss operative Gebarung (31 - 32)</b>				<b>14.269,93</b>	<b>-4.600,00</b>	<b>18.869,93</b>	<b>13.003,25</b>	<b>-4.600,00</b>	<b>17.603,25</b>
<b>SU 23</b>	<b>Summe Haushaltsrücklagen</b>				<b>0,00</b>	<b>0,00</b>	<b>0,00</b>	<b>0,00</b>	<b>0,00</b>	<b>0,00</b>
<b>SA00</b>	<b>Nettoergebnis nach Zuw./Entn. Haushaltsrücklagen (Saldo 0 +/- SU23)</b>				<b>14.269,93</b>	<b>-4.600,00</b>	<b>18.869,93</b>			
	<b>Investive Gebarung</b>									
<b>SU 33</b>	<b>Summe Einzahlungen investive Gebarung</b>							<b>0,00</b>	<b>0,00</b>	<b>0,00</b>
<b>SU 34</b>	<b>Summe Auszahlungen investive Gebarung</b>							<b>0,00</b>	<b>0,00</b>	<b>0,00</b>
<b>SA2</b>	<b>Saldo (2) Geldfluss aus der Investiven Gebarung (33 - 34)</b>							<b>0,00</b>	<b>0,00</b>	<b>0,00</b>
<b>SA3</b>	<b>Saldo (3) Nettofinanzierungssaldo (Saldo 1 + Saldo 2)</b>							<b>13.003,25</b>	<b>-4.600,00</b>	<b>17.603,25</b>
	<b>Finanzierungstätigkeit</b>									
<b>SU 35</b>	<b>Summe Einzahlungen aus der Finanzierungstätigkeit</b>							<b>0,00</b>	<b>0,00</b>	<b>0,00</b>
<b>SU 36</b>	<b>Summe Auszahlungen aus der Finanzierungstätigkeit</b>							<b>0,00</b>	<b>0,00</b>	<b>0,00</b>
<b>SA4</b>	<b>Saldo (4) Geldfluss aus der Finanzierungstätigkeit (35 - 36)</b>							<b>0,00</b>	<b>0,00</b>	<b>0,00</b>
<b>SA5</b>	<b>Saldo (5) Geldfluss aus der voranschlagswirksamen Gebarung (Saldo 3 + Saldo 4)</b>							<b>13.003,25</b>	<b>-4.600,00</b>	<b>17.603,25</b>
<b>841200</b>	<b>Fischereirevier I/7a Rechte Donau</b>									
	<b>Operative Gebarung</b>									
2/841200+810000	Fischereilizenzen	2114	3114	13	22.719,09	13.200,00	9.519,09	21.885,77	13.200,00	8.685,77

		MVAG			Ergebnisrechnung			Finanzierungsrechnung		
		EH	FH	VCQU	RA 2024	VA 2024	RA - VA	RA 2024	VA 2024	RA - VA
2/841200+829000	Sonstige Erträge	2116	3116	18	32.103,60	2.500,00	29.603,60	32.103,60	2.500,00	29.603,60
<b>SU 21 / 31</b>	<b>Summe Erträge / Einzahlungen operative Gebarung</b>				<b>54.822,69</b>	<b>15.700,00</b>	<b>39.122,69</b>	<b>53.989,37</b>	<b>15.700,00</b>	<b>38.289,37</b>
1/841200-420000	Fischbesatz	2221	3221	23	2.812,67	4.000,00	-1.187,33	2.812,67	4.000,00	-1.187,33
1/841200-452000	Treibstoffe	2221	3221	23		100,00	-100,00		100,00	-100,00
1/841200-691000	Schadensvergütungen	2225	3225		26.196,86		26.196,86	26.196,86		26.196,86
1/841200-700000	Pachtaufwand	2223	3223	24	12.843,12	13.000,00	-156,88	12.843,12	13.000,00	-156,88
1/841200-723000	Amtspauschalien und Repräsentationsaufwendungen	2225	3225	24	673,42	100,00	573,42	673,42	100,00	573,42
1/841200-724000	Fischaufsicht	2225	3225	24	599,50	600,00	-0,50	599,50	600,00	-0,50
1/841200-726000	Mitgliedsbeiträge an Institutionen	2225	3225	24	155,00	200,00	-45,00	155,00	200,00	-45,00
1/841200-728000	Entgelte für sonstige Leistungen	2225	3225		2.146,88		2.146,88	2.146,88		2.146,88
1/841200-757000	Revierbeitrag Fischereiverband	2234	3234	27	413,00	500,00	-87,00	413,00	500,00	-87,00
<b>SU 22 / 32</b>	<b>Summe Aufwendungen / Auszahlungen operative Gebarung</b>				<b>45.840,45</b>	<b>18.500,00</b>	<b>27.340,45</b>	<b>45.840,45</b>	<b>18.500,00</b>	<b>27.340,45</b>
<b>SA 0 / SA 1</b>	<b>(0) Nettoergebnis (21 - 22) / (1) Geldfluss operative Gebarung (31 - 32)</b>				<b>8.982,24</b>	<b>-2.800,00</b>	<b>11.782,24</b>	<b>8.148,92</b>	<b>-2.800,00</b>	<b>10.948,92</b>
<b>SU 23</b>	<b>Summe Haushaltsrücklagen</b>				<b>0,00</b>	<b>0,00</b>	<b>0,00</b>	<b>0,00</b>	<b>0,00</b>	<b>0,00</b>
<b>SA00</b>	<b>Nettoergebnis nach Zuw./Entn. Haushaltsrücklagen (Saldo 0 +/- SU23)</b>				<b>8.982,24</b>	<b>-2.800,00</b>	<b>11.782,24</b>			
<b>Investive Gebarung</b>										
<b>SU 33</b>	<b>Summe Einzahlungen investive Gebarung</b>							<b>0,00</b>	<b>0,00</b>	<b>0,00</b>
<b>SU 34</b>	<b>Summe Auszahlungen investive Gebarung</b>							<b>0,00</b>	<b>0,00</b>	<b>0,00</b>
<b>SA2</b>	<b>Saldo (2) Geldfluss aus der Investiven Gebarung (33 - 34)</b>							<b>0,00</b>	<b>0,00</b>	<b>0,00</b>
<b>SA3</b>	<b>Saldo (3) Nettofinanzierungssaldo (Saldo 1 + Saldo 2)</b>							<b>8.148,92</b>	<b>-2.800,00</b>	<b>10.948,92</b>
<b>Finanzierungstätigkeit</b>										
<b>SU 35</b>	<b>Summe Einzahlungen aus der Finanzierungstätigkeit</b>							<b>0,00</b>	<b>0,00</b>	<b>0,00</b>
<b>SU 36</b>	<b>Summe Auszahlungen aus der Finanzierungstätigkeit</b>							<b>0,00</b>	<b>0,00</b>	<b>0,00</b>
<b>SA4</b>	<b>Saldo (4) Geldfluss aus der Finanzierungstätigkeit (35 - 36)</b>							<b>0,00</b>	<b>0,00</b>	<b>0,00</b>
<b>SA5</b>	<b>Saldo (5) Geldfluss aus der voranschlagswirksamen Gebarung (Saldo 3 + Saldo 4)</b>							<b>8.148,92</b>	<b>-2.800,00</b>	<b>10.948,92</b>
<b>85</b>	<b>Betriebe mit marktbestimmter Tätigkeit</b>									
<b>850</b>	<b>Betriebe der Wasserversorgung</b>									
<b>850000</b>	<b>Betriebe der Wasserversorgung</b>									
<b>Operative Gebarung</b>										
2/850000+813000	Erträge aus der Auflösung von Investitionszuschüssen (Kapitaltransfers)		2127		31.780,15	29.500,00	2.280,15			
2/850000+829000	Sonstige Erträge	2116	3116		140,00		140,00	140,00		140,00
2/850000+852100	GVU: Bereitstellungsgebühren	2113	3113	12	81.443,74	79.900,00	1.543,74	81.243,43	79.900,00	1.343,43
2/850000+852200	Wasserbezugsgebühren: GVU	2113	3113	12	373.180,41	312.100,00	61.080,41	340.126,47	312.100,00	28.026,47
2/850000+852210	Wasserbezugsgebühr Abgabe 3	2113	3113	12	256,50		256,50	256,50		256,50

		MVAG			Ergebnisrechnung			Finanzierungsrechnung		
		MVAG	MVAG	VCQU	RA 2024	VA 2024	RA - VA	RA 2024	VA 2024	RA - VA
		EH	FH							
6/850000+899000	Zuweisung von anderen Vorhaben	2116	1		196.900,15	199.800,00	-2.899,85			
<b>SU 21 / 31</b>	<b>Summe Erträge / Einzahlungen operative Gebarung</b>				<b>683.700,95</b>	<b>621.300,00</b>	<b>62.400,95</b>	<b>421.766,40</b>	<b>392.000,00</b>	<b>29.766,40</b>
1/850000-400000	Geringwertige Wirtschaftsgüter	2221	3221	23	93,15	2.000,00	-1.906,85	4.737,15	2.000,00	2.737,15
1/850000-400100	Ankauf Wasserzähler	2221	3221	23	18.587,25	20.000,00	-1.412,75	18.587,25	20.000,00	-1.412,75
1/850000-452000	Treibstoffe	2221	3221	23	146,01	5.000,00	-4.853,99	343,98	5.000,00	-4.656,02
1/850000-459000	Sonstige Verbrauchsgüter	2221	3221	23	1.008,94	500,00	508,94	1.008,94	500,00	508,94
1/850000-600000	Strom	2222	3222	24	50.096,03	91.000,00	-40.903,97	55.301,97	91.000,00	-35.698,03
1/850000-612000	Instandhaltung von Wasseranlagen	2224	3224	24	28.075,50	30.000,00	-1.924,50	26.292,73	30.000,00	-3.707,27
1/850000-614000	Instandhaltung Pumpenhaus	2224	3224	24	158,32	500,00	-341,68	588,32	500,00	88,32
1/850000-616000	Instandhaltung von Maschinen und maschinellen Anlagen	2224	3224	24		1.500,00	-1.500,00		1.500,00	-1.500,00
1/850000-617000	Instandhaltung von Fahrzeugen	2224	3224	24		500,00	-500,00		500,00	-500,00
1/850000-631000	Telekommunikationsdienste	2222	3222	24	569,87	600,00	-30,13	517,25	600,00	-82,75
1/850000-640100	Prüfungskosten	2222	3222	24	3.190,80	2.500,00	690,80	3.190,80	2.500,00	690,80
1/850000-650000	Kreditzinsen	2241	3241	25	49.104,86	45.600,00	3.504,86	49.104,86	45.600,00	3.504,86
1/850000-670000	Versicherungen	2222	3222	24	4.926,40	4.500,00	426,40	4.435,19	4.500,00	-64,81
1/850000-680000	Planmäßige Abschreibung	2226			40.768,67	31.100,00	9.668,67			
1/850000-700000	Miet- und Pachtaufwand	2223	3223	24	12.691,14	3.000,00	9.691,14	11.054,94	3.000,00	8.054,94
1/850000-710000	Gebrauchsabgabe	2225	3225	24	14.888,95	15.000,00	-111,05	14.888,95	15.000,00	-111,05
1/850000-720000	Einhebungsgebühr Abgabenverband	2225	3225	24	11.157,23	10.000,00	1.157,23	11.033,55	10.000,00	1.033,55
1/850000-720100	Interne Verrechnung Stunden Bauhof	2225	3225	24	111.315,74	126.900,00	-15.584,26	111.315,74	126.900,00	-15.584,26
1/850000-728000	Entgelte für sonstige Leistungen	2225	3225	24	1.323,90	3.000,00	-1.676,10	1.323,90	3.000,00	-1.676,10
<b>SU 22 / 32</b>	<b>Summe Aufwendungen / Auszahlungen operative Gebarung</b>				<b>348.102,76</b>	<b>393.200,00</b>	<b>-45.097,24</b>	<b>313.725,52</b>	<b>362.100,00</b>	<b>-48.374,48</b>
<b>SA 0 / SA 1</b>	<b>(0) Nettoergebnis (21 - 22) / (1) Geldfluss operative Gebarung (31 - 32)</b>				<b>335.598,19</b>	<b>228.100,00</b>	<b>107.498,19</b>	<b>108.040,88</b>	<b>29.900,00</b>	<b>78.140,88</b>
<b>SU 23</b>	<b>Summe Haushaltsrücklagen</b>				<b>0,00</b>	<b>0,00</b>	<b>0,00</b>	<b>0,00</b>	<b>0,00</b>	<b>0,00</b>
<b>SA00</b>	<b>Nettoergebnis nach Zuw./Entn. Haushaltsrücklagen (Saldo 0 +/- SU23)</b>				<b>335.598,19</b>	<b>228.100,00</b>	<b>107.498,19</b>			
<b>Investive Gebarung</b>										
2/850000+300000	Kapitaltransfers von Bund, Bundesfonds und Bundeskammern		3331	33				3.176,04	2.000,00	1.176,04
2/850000+307000	Wasseranschlußgebühren		3334	34				33.287,29	35.000,00	-1.712,71
<b>SU 33</b>	<b>Summe Einzahlungen investive Gebarung</b>							<b>36.463,33</b>	<b>37.000,00</b>	<b>-536,67</b>
5/850000-004000	Wasser- und Abwasserbauten und -anlagen		3412	1 40				127.834,20	619.200,00	-491.365,80
1/850000-042000	Amts-, Betriebs- und Geschäftsausstattung		3415	2				8.618,93		8.618,93
<b>SU 34</b>	<b>Summe Auszahlungen investive Gebarung</b>							<b>136.453,13</b>	<b>619.200,00</b>	<b>-482.746,87</b>
<b>SA2</b>	<b>Saldo (2) Geldfluss aus der Investiven Gebarung (33 - 34)</b>							<b>-99.989,80</b>	<b>-582.200,00</b>	<b>482.210,20</b>
<b>SA3</b>	<b>Saldo (3) Nettofinanzierungssaldo (Saldo 1 + Saldo 2)</b>							<b>8.051,08</b>	<b>-552.300,00</b>	<b>560.351,08</b>

		MVAG	MVAG	VCQU	Ergebnisrechnung			Finanzierungsrechnung		
		EH	FH		RA 2024	VA 2024	RA - VA	RA 2024	VA 2024	RA - VA
<b>Finanzierungstätigkeit</b>										
6/850000+346000	Investitionsdarlehen von Finanzunternehmen		3514	1 55				300.000,00	681.000,00	-381.000,00
<b>SU 35</b>	<b>Summe Einzahlungen aus der Finanzierungstätigkeit</b>							<b>300.000,00</b>	<b>681.000,00</b>	<b>-381.000,00</b>
1/850000-346000	Tilgung Darlehen		3614	65				143.413,81	131.000,00	12.413,81
<b>SU 36</b>	<b>Summe Auszahlungen aus der Finanzierungstätigkeit</b>							<b>143.413,81</b>	<b>131.000,00</b>	<b>12.413,81</b>
<b>SA4</b>	<b>Saldo (4) Geldfluss aus der Finanzierungstätigkeit (35 – 36)</b>							<b>156.586,19</b>	<b>550.000,00</b>	<b>-393.413,81</b>
<b>SA5</b>	<b>Saldo (5) Geldfluss aus der voranschlagswirksamen Gebarung (Saldo 3 + Saldo 4)</b>							<b>164.637,27</b>	<b>-2.300,00</b>	<b>166.937,27</b>
<b>850001</b>	<b>Stromerzeuger Hochbehälter/Pumpenhaus</b>									
<b>Operative Gebarung</b>										
<b>SU 21 / 31</b>	<b>Summe Erträge / Einzahlungen operative Gebarung</b>				<b>0,00</b>	<b>0,00</b>	<b>0,00</b>	<b>0,00</b>	<b>0,00</b>	<b>0,00</b>
1/850001-680000	Planmäßige Abschreibung		2226		7.067,41	7.100,00	-32,59			
<b>SU 22 / 32</b>	<b>Summe Aufwendungen / Auszahlungen operative Gebarung</b>				<b>7.067,41</b>	<b>7.100,00</b>	<b>-32,59</b>	<b>0,00</b>	<b>0,00</b>	<b>0,00</b>
<b>SA 0 / SA 1</b>	<b>(0) Nettoergebnis (21 - 22) / (1) Geldfluss operative Gebarung (31 – 32)</b>				<b>-7.067,41</b>	<b>-7.100,00</b>	<b>32,59</b>	<b>0,00</b>	<b>0,00</b>	<b>0,00</b>
<b>SU 23</b>	<b>Summe Haushaltsrücklagen</b>				<b>0,00</b>	<b>0,00</b>	<b>0,00</b>	<b>0,00</b>	<b>0,00</b>	<b>0,00</b>
<b>SA00</b>	<b>Nettoergebnis nach Zuw./Entn. Haushaltsrücklagen (Saldo 0 +/- SU23)</b>				<b>-7.067,41</b>	<b>-7.100,00</b>	<b>32,59</b>			
<b>Investive Gebarung</b>										
<b>SU 33</b>	<b>Summe Einzahlungen investive Gebarung</b>							<b>0,00</b>	<b>0,00</b>	<b>0,00</b>
<b>SU 34</b>	<b>Summe Auszahlungen investive Gebarung</b>							<b>0,00</b>	<b>0,00</b>	<b>0,00</b>
<b>SA2</b>	<b>Saldo (2) Geldfluss aus der Investiven Gebarung (33 – 34)</b>							<b>0,00</b>	<b>0,00</b>	<b>0,00</b>
<b>SA3</b>	<b>Saldo (3) Nettofinanzierungssaldo (Saldo 1 + Saldo 2)</b>							<b>0,00</b>	<b>0,00</b>	<b>0,00</b>
<b>Finanzierungstätigkeit</b>										
<b>SU 35</b>	<b>Summe Einzahlungen aus der Finanzierungstätigkeit</b>							<b>0,00</b>	<b>0,00</b>	<b>0,00</b>
<b>SU 36</b>	<b>Summe Auszahlungen aus der Finanzierungstätigkeit</b>							<b>0,00</b>	<b>0,00</b>	<b>0,00</b>
<b>SA4</b>	<b>Saldo (4) Geldfluss aus der Finanzierungstätigkeit (35 – 36)</b>							<b>0,00</b>	<b>0,00</b>	<b>0,00</b>
<b>SA5</b>	<b>Saldo (5) Geldfluss aus der voranschlagswirksamen Gebarung (Saldo 3 + Saldo 4)</b>							<b>0,00</b>	<b>0,00</b>	<b>0,00</b>
<b>850104</b>	<b>Regensburger Straße: Austausch Leitung</b>									
<b>Operative Gebarung</b>										
<b>SU 21 / 31</b>	<b>Summe Erträge / Einzahlungen operative Gebarung</b>				<b>0,00</b>	<b>0,00</b>	<b>0,00</b>	<b>0,00</b>	<b>0,00</b>	<b>0,00</b>
1/850104-680000	Planmäßige Abschreibung		2226		7.184,93	7.200,00	-15,07			
<b>SU 22 / 32</b>	<b>Summe Aufwendungen / Auszahlungen operative Gebarung</b>				<b>7.184,93</b>	<b>7.200,00</b>	<b>-15,07</b>	<b>0,00</b>	<b>0,00</b>	<b>0,00</b>
<b>SA 0 / SA 1</b>	<b>(0) Nettoergebnis (21 - 22) / (1) Geldfluss operative Gebarung (31 – 32)</b>				<b>-7.184,93</b>	<b>-7.200,00</b>	<b>15,07</b>	<b>0,00</b>	<b>0,00</b>	<b>0,00</b>
<b>SU 23</b>	<b>Summe Haushaltsrücklagen</b>				<b>0,00</b>	<b>0,00</b>	<b>0,00</b>	<b>0,00</b>	<b>0,00</b>	<b>0,00</b>
<b>SA00</b>	<b>Nettoergebnis nach Zuw./Entn. Haushaltsrücklagen (Saldo 0 +/- SU23)</b>				<b>-7.184,93</b>	<b>-7.200,00</b>	<b>15,07</b>			
<b>Investive Gebarung</b>										
<b>SU 33</b>	<b>Summe Einzahlungen investive Gebarung</b>							<b>0,00</b>	<b>0,00</b>	<b>0,00</b>

	MVAG	MVAG	VCQU	Ergebnisrechnung			Finanzierungsrechnung			
				EH	FH	RA 2024	VA 2024	RA - VA	RA 2024	VA 2024
<b>SU 34</b>								<b>0,00</b>	<b>0,00</b>	<b>0,00</b>
<b>SA2</b>								<b>0,00</b>	<b>0,00</b>	<b>0,00</b>
<b>SA3</b>								<b>0,00</b>	<b>0,00</b>	<b>0,00</b>
<b>Finanzierungstätigkeit</b>										
<b>SU 35</b>								<b>0,00</b>	<b>0,00</b>	<b>0,00</b>
<b>SU 36</b>								<b>0,00</b>	<b>0,00</b>	<b>0,00</b>
<b>SA4</b>								<b>0,00</b>	<b>0,00</b>	<b>0,00</b>
<b>SA5</b>								<b>0,00</b>	<b>0,00</b>	<b>0,00</b>
<b>850105 Sanierung Hochbehälter und Transportleitungen</b>										
<b>Operative Gebarung</b>										
<b>SU 21 / 31</b>						<b>0,00</b>	<b>0,00</b>	<b>0,00</b>	<b>0,00</b>	<b>0,00</b>
1/850105-680000				Planmäßige Abschreibung	2226	30.397,26	30.400,00	-2,74		
<b>SU 22 / 32</b>				<b>Summe Aufwendungen / Auszahlungen operative Gebarung</b>		<b>30.397,26</b>	<b>30.400,00</b>	<b>-2,74</b>	<b>0,00</b>	<b>0,00</b>
<b>SA 0 / SA 1</b>				<b>(0) Nettoergebnis (21 - 22) / (1) Geldfluss operative Gebarung (31 - 32)</b>		<b>-30.397,26</b>	<b>-30.400,00</b>	<b>2,74</b>	<b>0,00</b>	<b>0,00</b>
<b>SU 23</b>				<b>Summe Haushaltsrücklagen</b>		<b>0,00</b>	<b>0,00</b>	<b>0,00</b>	<b>0,00</b>	<b>0,00</b>
<b>SA00</b>				<b>Nettoergebnis nach Zuw./Entn. Haushaltsrücklagen (Saldo 0 +/- SU23)</b>		<b>-30.397,26</b>	<b>-30.400,00</b>	<b>2,74</b>		
<b>Investive Gebarung</b>										
<b>SU 33</b>				<b>Summe Einzahlungen investive Gebarung</b>				<b>0,00</b>	<b>0,00</b>	<b>0,00</b>
<b>SU 34</b>				<b>Summe Auszahlungen investive Gebarung</b>				<b>0,00</b>	<b>0,00</b>	<b>0,00</b>
<b>SA2</b>				<b>Saldo (2) Geldfluss aus der Investiven Gebarung (33 - 34)</b>				<b>0,00</b>	<b>0,00</b>	<b>0,00</b>
<b>SA3</b>				<b>Saldo (3) Nettofinanzierungssaldo (Saldo 1 + Saldo 2)</b>				<b>0,00</b>	<b>0,00</b>	<b>0,00</b>
<b>Finanzierungstätigkeit</b>										
<b>SU 35</b>				<b>Summe Einzahlungen aus der Finanzierungstätigkeit</b>				<b>0,00</b>	<b>0,00</b>	<b>0,00</b>
<b>SU 36</b>				<b>Summe Auszahlungen aus der Finanzierungstätigkeit</b>				<b>0,00</b>	<b>0,00</b>	<b>0,00</b>
<b>SA4</b>				<b>Saldo (4) Geldfluss aus der Finanzierungstätigkeit (35 - 36)</b>				<b>0,00</b>	<b>0,00</b>	<b>0,00</b>
<b>SA5</b>				<b>Saldo (5) Geldfluss aus der voranschlagswirksamen Gebarung (Saldo 3 + Saldo 4)</b>				<b>0,00</b>	<b>0,00</b>	<b>0,00</b>
<b>850106 Sanierung Hochbehälter 2</b>										
<b>Operative Gebarung</b>										
<b>SU 21 / 31</b>				<b>Summe Erträge / Einzahlungen operative Gebarung</b>		<b>0,00</b>	<b>0,00</b>	<b>0,00</b>	<b>0,00</b>	<b>0,00</b>
1/850106-680000				Planmäßige Abschreibung	2226	21.090,94		21.090,94		
5/850106-799000				Zuweisung an Vorhaben 1850000 WVA: Investitionen	2225 1	110.366,07	110.300,00	66,07		
<b>SU 22 / 32</b>				<b>Summe Aufwendungen / Auszahlungen operative Gebarung</b>		<b>131.457,01</b>	<b>110.300,00</b>	<b>21.157,01</b>	<b>0,00</b>	<b>0,00</b>
<b>SA 0 / SA 1</b>				<b>(0) Nettoergebnis (21 - 22) / (1) Geldfluss operative Gebarung (31 - 32)</b>		<b>-131.457,01</b>	<b>-110.300,00</b>	<b>-21.157,01</b>	<b>0,00</b>	<b>0,00</b>
<b>SU 23</b>				<b>Summe Haushaltsrücklagen</b>		<b>0,00</b>	<b>0,00</b>	<b>0,00</b>	<b>0,00</b>	<b>0,00</b>
<b>SA00</b>				<b>Nettoergebnis nach Zuw./Entn. Haushaltsrücklagen (Saldo 0 +/- SU23)</b>		<b>-131.457,01</b>	<b>-110.300,00</b>	<b>-21.157,01</b>		

	MVAG EH	MVAG FH	VCQU	Ergebnisrechnung			Finanzierungsrechnung		
				RA 2024	VA 2024	RA - VA	RA 2024	VA 2024	RA - VA
<b>Investive Gebarung</b>									
<b>SU 33</b>	<b>Summe Einzahlungen investive Gebarung</b>						<b>0,00</b>	<b>0,00</b>	<b>0,00</b>
5/850106-004000	Wasser- und Abwasserbauten und -anlagen		3412 1				17.872,16	17.900,00	-27,84
<b>SU 34</b>	<b>Summe Auszahlungen investive Gebarung</b>						<b>17.872,16</b>	<b>17.900,00</b>	<b>-27,84</b>
<b>SA2</b>	<b>Saldo (2) Geldfluss aus der Investiven Gebarung (33 – 34)</b>						<b>-17.872,16</b>	<b>-17.900,00</b>	<b>27,84</b>
<b>SA3</b>	<b>Saldo (3) Nettofinanzierungssaldo (Saldo 1 + Saldo 2)</b>						<b>-17.872,16</b>	<b>-17.900,00</b>	<b>27,84</b>
<b>Finanzierungstätigkeit</b>									
<b>SU 35</b>	<b>Summe Einzahlungen aus der Finanzierungstätigkeit</b>						<b>0,00</b>	<b>0,00</b>	<b>0,00</b>
<b>SU 36</b>	<b>Summe Auszahlungen aus der Finanzierungstätigkeit</b>						<b>0,00</b>	<b>0,00</b>	<b>0,00</b>
<b>SA4</b>	<b>Saldo (4) Geldfluss aus der Finanzierungstätigkeit (35 – 36)</b>						<b>0,00</b>	<b>0,00</b>	<b>0,00</b>
<b>SA5</b>	<b>Saldo (5) Geldfluss aus der voranschlagswirksamen Gebarung (Saldo 3 + Saldo 4)</b>						<b>-17.872,16</b>	<b>-17.900,00</b>	<b>27,84</b>
<b>850300</b>	<b>Siedlungserweiterung Ornding</b>								
<b>Operative Gebarung</b>									
<b>SU 21 / 31</b>	<b>Summe Erträge / Einzahlungen operative Gebarung</b>			<b>0,00</b>	<b>0,00</b>	<b>0,00</b>	<b>0,00</b>	<b>0,00</b>	<b>0,00</b>
5/850300-799000	Zuweisung an Vorhaben 1850000 WVA: Investitionen		2225 1	86.534,08	89.500,00	-2.965,92			
<b>SU 22 / 32</b>	<b>Summe Aufwendungen / Auszahlungen operative Gebarung</b>			<b>86.534,08</b>	<b>89.500,00</b>	<b>-2.965,92</b>	<b>0,00</b>	<b>0,00</b>	<b>0,00</b>
<b>SA 0 / SA 1</b>	<b>(0) Nettoergebnis (21 - 22) / (1) Geldfluss operative Gebarung (31 – 32)</b>			<b>-86.534,08</b>	<b>-89.500,00</b>	<b>2.965,92</b>	<b>0,00</b>	<b>0,00</b>	<b>0,00</b>
<b>SU 23</b>	<b>Summe Haushaltsrücklagen</b>			<b>0,00</b>	<b>0,00</b>	<b>0,00</b>	<b>0,00</b>	<b>0,00</b>	<b>0,00</b>
<b>SA00</b>	<b>Nettoergebnis nach Zuw./Entn. Haushaltsrücklagen (Saldo 0 +/- SU23)</b>			<b>-86.534,08</b>	<b>-89.500,00</b>	<b>2.965,92</b>			
<b>Investive Gebarung</b>									
<b>SU 33</b>	<b>Summe Einzahlungen investive Gebarung</b>						<b>0,00</b>	<b>0,00</b>	<b>0,00</b>
5/850300-004000	Wasser- und Abwasserbauten und -anlagen		3412 1 40				-1.587,95	-4.600,00	3.012,05
<b>SU 34</b>	<b>Summe Auszahlungen investive Gebarung</b>						<b>-1.587,95</b>	<b>-4.600,00</b>	<b>3.012,05</b>
<b>SA2</b>	<b>Saldo (2) Geldfluss aus der Investiven Gebarung (33 – 34)</b>						<b>1.587,95</b>	<b>4.600,00</b>	<b>-3.012,05</b>
<b>SA3</b>	<b>Saldo (3) Nettofinanzierungssaldo (Saldo 1 + Saldo 2)</b>						<b>1.587,95</b>	<b>4.600,00</b>	<b>-3.012,05</b>
<b>Finanzierungstätigkeit</b>									
<b>SU 35</b>	<b>Summe Einzahlungen aus der Finanzierungstätigkeit</b>						<b>0,00</b>	<b>0,00</b>	<b>0,00</b>
<b>SU 36</b>	<b>Summe Auszahlungen aus der Finanzierungstätigkeit</b>						<b>0,00</b>	<b>0,00</b>	<b>0,00</b>
<b>SA4</b>	<b>Saldo (4) Geldfluss aus der Finanzierungstätigkeit (35 – 36)</b>						<b>0,00</b>	<b>0,00</b>	<b>0,00</b>
<b>SA5</b>	<b>Saldo (5) Geldfluss aus der voranschlagswirksamen Gebarung (Saldo 3 + Saldo 4)</b>						<b>1.587,95</b>	<b>4.600,00</b>	<b>-3.012,05</b>

		MVAG			Ergebnisrechnung			Finanzierungsrechnung		
		EH	FH	VCQU	RA 2024	VA 2024	RA - VA	RA 2024	VA 2024	RA - VA
<b>851</b>	<b>Betriebe der Abwasserbeseitigung</b>									
<b>851000</b>	<b>Betriebe der Abwasserbeseitigung</b>									
<b>Operative Gebarung</b>										
2/851000+813000	Erträge aus der Auflösung von Investitionszuschüssen (Kapitaltransfers)	2127			79.474,48	75.000,00	4.474,48			
2/851000+852100	Kanalbenutzungsgebühren	2113	3113	12	1.395.471,76	1.361.800,00	33.671,76	1.395.211,18	1.361.800,00	33.411,18
2/851000+860000	Förderung KPC (Zinsen)	2121	3121	15	498,95	200,00	298,95	498,95	200,00	298,95
6/851000+899000	Zuweisung von Vorhaben 1851400 ABA BA 12: Siedlungserweiterung Ornding	2116		1		163.300,00	-163.300,00			
<b>SU 21 / 31</b>	<b>Summe Erträge / Einzahlungen operative Gebarung</b>				<b>1.475.445,19</b>	<b>1.600.300,00</b>	<b>-124.854,81</b>	<b>1.395.710,13</b>	<b>1.362.000,00</b>	<b>33.710,13</b>
1/851000-452000	Treibstoffe	2221	3221	23	632,30	500,00	132,30	575,69	500,00	75,69
1/851000-600000	Strom	2222	3222	24	761,12	1.400,00	-638,88	745,29	1.400,00	-654,71
1/851000-612000	Instandhaltung von Kanalisationsanlagen	2224	3224	24	2.244,77	5.000,00	-2.755,23	2.390,39	5.000,00	-2.609,61
1/851000-617000	Instandhaltung von Fahrzeugen	2224	3224	24		200,00	-200,00		200,00	-200,00
1/851000-650000	Kreditzinsen	2241	3241	25	30.419,18	26.600,00	3.819,18	30.419,18	26.600,00	3.819,18
1/851000-670000	Versicherungen	2222	3222	24	483,68	500,00	-16,32	460,15	500,00	-39,85
1/851000-680000	Planmäßige Abschreibung	2226			156.633,37	139.300,00	17.333,37			
1/851000-700000	Mietzinse	2223	3223	24	1.204,04	600,00	604,04	1.204,04	600,00	604,04
1/851000-710000	Gebrauchsabgabe	2225	3225	24	7.638,30	7.700,00	-61,70	7.638,30	7.700,00	-61,70
1/851000-720000	Einhebungsgebühr Abgabenverband	2225	3225	24	35.666,12	30.500,00	5.166,12	35.987,87	30.500,00	5.487,87
1/851000-720100	Interne Verrechnung Stunden Bauhof	2225	3225	24	3.442,28	17.500,00	-14.057,72	3.442,28	17.500,00	-14.057,72
1/851000-728000	Entgelte für sonstige Leistungen	2225	3225	24	2.252,70	1.000,00	1.252,70	2.252,70	1.000,00	1.252,70
1/851000-752000	Beitrag an Verbandskanal	2231	3231	26	625.200,00	625.200,00		625.200,00	625.200,00	
<b>SU 22 / 32</b>	<b>Summe Aufwendungen / Auszahlungen operative Gebarung</b>				<b>866.577,86</b>	<b>856.000,00</b>	<b>10.577,86</b>	<b>710.315,89</b>	<b>716.700,00</b>	<b>-6.384,11</b>
<b>SA 0 / SA 1</b>	<b>(0) Nettoergebnis (21 - 22) / (1) Geldfluss operative Gebarung (31 - 32)</b>				<b>608.867,33</b>	<b>744.300,00</b>	<b>-135.432,67</b>	<b>685.394,24</b>	<b>645.300,00</b>	<b>40.094,24</b>
<b>SU 23</b>	<b>Summe Haushaltsrücklagen</b>				<b>0,00</b>	<b>0,00</b>	<b>0,00</b>	<b>0,00</b>	<b>0,00</b>	<b>0,00</b>
<b>SA00</b>	<b>Nettoergebnis nach Zuw./Entn. Haushaltsrücklagen (Saldo 0 +/- SU23)</b>				<b>608.867,33</b>	<b>744.300,00</b>	<b>-135.432,67</b>			
<b>Investive Gebarung</b>										
2/851000+300000	Kapitaltransfers von Bund, Bundesfonds und Bundeskammern		3331	33				6.568,01	4.400,00	2.168,01
2/851000+307000	Kanaleinmündungsabgabe		3334	34				75.385,14	100.000,00	-24.614,86
<b>SU 33</b>	<b>Summe Einzahlungen investive Gebarung</b>							<b>81.953,15</b>	<b>104.400,00</b>	<b>-22.446,85</b>
5/851000-004000	Wasser- und Abwasserbauten und -anlagen		3412	1 40				59.536,95	163.300,00	-103.763,05
1/851000-004000	Wasser- und Abwasserbauten und -anlagen		3412	2				2.008,47		2.008,47
<b>SU 34</b>	<b>Summe Auszahlungen investive Gebarung</b>							<b>61.545,42</b>	<b>163.300,00</b>	<b>-101.754,58</b>
<b>SA2</b>	<b>Saldo (2) Geldfluss aus der Investiven Gebarung (33 - 34)</b>							<b>20.407,73</b>	<b>-58.900,00</b>	<b>79.307,73</b>
<b>SA3</b>	<b>Saldo (3) Nettofinanzierungssaldo (Saldo 1 + Saldo 2)</b>							<b>705.801,97</b>	<b>586.400,00</b>	<b>119.401,97</b>

		MVAG	MVAG	VCQU	Ergebnisrechnung			Finanzierungsrechnung		
		EH	FH		RA 2024	VA 2024	RA - VA	RA 2024	VA 2024	RA - VA
<b>Finanzierungstätigkeit</b>										
<b>SU 35</b>	<b>Summe Einzahlungen aus der Finanzierungstätigkeit</b>							<b>0,00</b>	<b>0,00</b>	<b>0,00</b>
1/851000-346000	Tilgung Darlehen		3614	65				46.232,70	42.800,00	3.432,70
<b>SU 36</b>	<b>Summe Auszahlungen aus der Finanzierungstätigkeit</b>							<b>46.232,70</b>	<b>42.800,00</b>	<b>3.432,70</b>
<b>SA4</b>	<b>Saldo (4) Geldfluss aus der Finanzierungstätigkeit (35 – 36)</b>							<b>-46.232,70</b>	<b>-42.800,00</b>	<b>-3.432,70</b>
<b>SA5</b>	<b>Saldo (5) Geldfluss aus der voranschlagswirksamen Gebarung (Saldo 3 + Saldo 4)</b>							<b>659.569,27</b>	<b>543.600,00</b>	<b>115.969,27</b>
<b>851300 Betriebe der Abwasserbeseitigung</b>										
<b>Operative Gebarung</b>										
<b>SU 21 / 31</b>	<b>Summe Erträge / Einzahlungen operative Gebarung</b>				<b>0,00</b>	<b>0,00</b>	<b>0,00</b>	<b>0,00</b>	<b>0,00</b>	<b>0,00</b>
1/851300-680000	Planmäßige Abschreibung		2226			1.100,00	-1.100,00			
<b>SU 22 / 32</b>	<b>Summe Aufwendungen / Auszahlungen operative Gebarung</b>				<b>0,00</b>	<b>1.100,00</b>	<b>-1.100,00</b>	<b>0,00</b>	<b>0,00</b>	<b>0,00</b>
<b>SA 0 / SA 1</b>	<b>(0) Nettoergebnis (21 - 22) / (1) Geldfluss operative Gebarung (31 – 32)</b>				<b>0,00</b>	<b>-1.100,00</b>	<b>1.100,00</b>	<b>0,00</b>	<b>0,00</b>	<b>0,00</b>
<b>SU 23</b>	<b>Summe Haushaltsrücklagen</b>				<b>0,00</b>	<b>0,00</b>	<b>0,00</b>	<b>0,00</b>	<b>0,00</b>	<b>0,00</b>
<b>SA00</b>	<b>Nettoergebnis nach Zuw./Entn. Haushaltsrücklagen (Saldo 0 +/- SU23)</b>				<b>0,00</b>	<b>-1.100,00</b>	<b>1.100,00</b>			
<b>Investive Gebarung</b>										
<b>SU 33</b>	<b>Summe Einzahlungen investive Gebarung</b>							<b>0,00</b>	<b>0,00</b>	<b>0,00</b>
<b>SU 34</b>	<b>Summe Auszahlungen investive Gebarung</b>							<b>0,00</b>	<b>0,00</b>	<b>0,00</b>
<b>SA2</b>	<b>Saldo (2) Geldfluss aus der Investiven Gebarung (33 – 34)</b>							<b>0,00</b>	<b>0,00</b>	<b>0,00</b>
<b>SA3</b>	<b>Saldo (3) Nettofinanzierungssaldo (Saldo 1 + Saldo 2)</b>							<b>0,00</b>	<b>0,00</b>	<b>0,00</b>
<b>Finanzierungstätigkeit</b>										
<b>SU 35</b>	<b>Summe Einzahlungen aus der Finanzierungstätigkeit</b>							<b>0,00</b>	<b>0,00</b>	<b>0,00</b>
<b>SU 36</b>	<b>Summe Auszahlungen aus der Finanzierungstätigkeit</b>							<b>0,00</b>	<b>0,00</b>	<b>0,00</b>
<b>SA4</b>	<b>Saldo (4) Geldfluss aus der Finanzierungstätigkeit (35 – 36)</b>							<b>0,00</b>	<b>0,00</b>	<b>0,00</b>
<b>SA5</b>	<b>Saldo (5) Geldfluss aus der voranschlagswirksamen Gebarung (Saldo 3 + Saldo 4)</b>							<b>0,00</b>	<b>0,00</b>	<b>0,00</b>
<b>851400 Siedlungserweiterung Ornding</b>										
<b>Operative Gebarung</b>										
<b>SU 21 / 31</b>	<b>Summe Erträge / Einzahlungen operative Gebarung</b>				<b>0,00</b>	<b>0,00</b>	<b>0,00</b>	<b>0,00</b>	<b>0,00</b>	<b>0,00</b>
5/851400-799000	Zuweisung an Vorhaben 1851000 ABA: Investitionen		2225	1		163.300,00	-163.300,00			
<b>SU 22 / 32</b>	<b>Summe Aufwendungen / Auszahlungen operative Gebarung</b>				<b>0,00</b>	<b>163.300,00</b>	<b>-163.300,00</b>	<b>0,00</b>	<b>0,00</b>	<b>0,00</b>
<b>SA 0 / SA 1</b>	<b>(0) Nettoergebnis (21 - 22) / (1) Geldfluss operative Gebarung (31 – 32)</b>				<b>0,00</b>	<b>-163.300,00</b>	<b>163.300,00</b>	<b>0,00</b>	<b>0,00</b>	<b>0,00</b>
<b>SU 23</b>	<b>Summe Haushaltsrücklagen</b>				<b>0,00</b>	<b>0,00</b>	<b>0,00</b>	<b>0,00</b>	<b>0,00</b>	<b>0,00</b>
<b>SA00</b>	<b>Nettoergebnis nach Zuw./Entn. Haushaltsrücklagen (Saldo 0 +/- SU23)</b>				<b>0,00</b>	<b>-163.300,00</b>	<b>163.300,00</b>			
<b>Investive Gebarung</b>										
<b>SU 33</b>	<b>Summe Einzahlungen investive Gebarung</b>							<b>0,00</b>	<b>0,00</b>	<b>0,00</b>

		MVAG			Ergebnisrechnung			Finanzierungsrechnung		
		EH	FH	VCQU	RA 2024	VA 2024	RA - VA	RA 2024	VA 2024	RA - VA
5/851400-004000	Wasser- und Abwasserbauten und -anlagen		3412	1 40				51.469,65	30.600,00	20.869,65
<b>SU 34</b>	<b>Summe Auszahlungen investive Gebarung</b>							<b>51.469,65</b>	<b>30.600,00</b>	<b>20.869,65</b>
<b>SA2</b>	<b>Saldo (2) Geldfluss aus der Investiven Gebarung (33 – 34)</b>							<b>-51.469,65</b>	<b>-30.600,00</b>	<b>-20.869,65</b>
<b>SA3</b>	<b>Saldo (3) Nettofinanzierungssaldo (Saldo 1 + Saldo 2)</b>							<b>-51.469,65</b>	<b>-30.600,00</b>	<b>-20.869,65</b>
<b>Finanzierungstätigkeit</b>										
<b>SU 35</b>	<b>Summe Einzahlungen aus der Finanzierungstätigkeit</b>							<b>0,00</b>	<b>0,00</b>	<b>0,00</b>
<b>SU 36</b>	<b>Summe Auszahlungen aus der Finanzierungstätigkeit</b>							<b>0,00</b>	<b>0,00</b>	<b>0,00</b>
<b>SA4</b>	<b>Saldo (4) Geldfluss aus der Finanzierungstätigkeit (35 – 36)</b>							<b>0,00</b>	<b>0,00</b>	<b>0,00</b>
<b>SA5</b>	<b>Saldo (5) Geldfluss aus der voranschlagswirksamen Gebarung (Saldo 3 + Saldo 4)</b>							<b>-51.469,65</b>	<b>-30.600,00</b>	<b>-20.869,65</b>
<b>853</b>	<b>Betriebe für die Errichtung und Verwaltung von Wohn- und Geschäftsgebäuden</b>									
<b>853000</b>	<b>Betriebe für die Einrichtung und Verw.von Wohn-und Geschäftsgebäuden</b>									
<b>Operative Gebarung</b>										
2/853000+811000	Mieteinahmen Kultur.Werk.Stadt und Verbände	2115	3115	14	32.903,53	13.000,00	19.903,53	32.291,03	13.000,00	19.291,03
2/853000+811100	Einnahmen Hausverwaltung	2115	3115	14	12.248,40	18.000,00	-5.751,60	12.248,40	18.000,00	-5.751,60
2/853000+811400	Verrechnung Hausverwaltung	2115	3115	14	89.048,86	32.600,00	56.448,86	89.048,86	32.600,00	56.448,86
2/853000+813000	Erträge aus der Auflösung von Investitionszuschüssen (Kapitaltransfers)	2127			2.231,13	2.200,00	31,13			
<b>SU 21 / 31</b>	<b>Summe Erträge / Einzahlungen operative Gebarung</b>				<b>136.431,92</b>	<b>65.800,00</b>	<b>70.631,92</b>	<b>133.588,29</b>	<b>63.600,00</b>	<b>69.988,29</b>
1/853000-451000	Brennstoffe	2221	3221	23	2.332,58	3.000,00	-667,42	2.332,58	3.000,00	-667,42
1/853000-600000	Strom	2222	3222	24	1.543,12	8.000,00	-6.456,88	2.522,63	8.000,00	-5.477,37
1/853000-600300	Wärme	2222	3222	24	2.085,45	1.000,00	1.085,45	2.063,98	1.000,00	1.063,98
1/853000-614000	Instandhaltung von Gebäuden	2224	3224	24	634,70	14.000,00	-13.365,30	735,15	14.000,00	-13.264,85
1/853000-640200	Beratungskosten	2222	3222	24	50.459,67	26.200,00	24.259,67	39.959,67	26.200,00	13.759,67
1/853000-650000	Kreditzinsen	2241	3241	25	6.133,25	5.100,00	1.033,25	6.133,25	5.100,00	1.033,25
1/853000-670000	Versicherungen	2222	3222	24	892,97	1.000,00	-107,03	974,80	1.000,00	-25,20
1/853000-680000	Planmäßige Abschreibung	2226			118.907,79	118.900,00	7,79			
1/853000-700000	Mietzinse	2223	3223	24	665,78	1.000,00	-334,22	496,00	1.000,00	-504,00
1/853000-700100	Miet- und Pachtaufwand (Kirchenplatz 3)	2223	3223	24	13.440,72	14.000,00	-559,28	13.440,72	14.000,00	-559,28
1/853000-710000	Öffentliche Abgaben	2225	3225	24	2.241,62	1.500,00	741,62	2.241,62	1.500,00	741,62
1/853000-728100	Pro Immo Differenz Monatsabrechnung	2225	3225	24	4.627,32	2.500,00	2.127,32	4.627,32	2.500,00	2.127,32
<b>SU 22 / 32</b>	<b>Summe Aufwendungen / Auszahlungen operative Gebarung</b>				<b>203.964,97</b>	<b>196.200,00</b>	<b>7.764,97</b>	<b>75.527,72</b>	<b>77.300,00</b>	<b>-1.772,28</b>
<b>SA 0 / SA 1</b>	<b>(0) Nettoergebnis (21 - 22) / (1) Geldfluss operative Gebarung (31 – 32)</b>				<b>-67.533,05</b>	<b>-130.400,00</b>	<b>62.866,95</b>	<b>58.060,57</b>	<b>-13.700,00</b>	<b>71.760,57</b>
2/853000+895001	Entnahmen von allgemeinen Haushaltsrücklagen	2301			0,51		0,51			
1/853000-795001	Zuweisung an allgemeine Haushaltsrücklagen	2401			2,05		2,05			
<b>SU 23</b>	<b>Summe Haushaltsrücklagen</b>				<b>-1,54</b>	<b>0,00</b>	<b>-1,54</b>	<b>0,00</b>	<b>0,00</b>	<b>0,00</b>

		MVAG MVAG VCQU			Ergebnisrechnung			Finanzierungsrechnung		
		EH	FH		RA 2024	VA 2024	RA - VA	RA 2024	VA 2024	RA - VA
<b>SA00</b>	<b>Nettoergebnis nach Zuw./Entn. Haushaltsrücklagen (Saldo 0 +/- SU23)</b>				<b>-67.534,59</b>	<b>-130.400,00</b>	<b>62.865,41</b>			
<b>Investive Gebarung</b>										
<b>SU 33</b>	<b>Summe Einzahlungen investive Gebarung</b>							<b>0,00</b>	<b>0,00</b>	<b>0,00</b>
<b>SU 34</b>	<b>Summe Auszahlungen investive Gebarung</b>							<b>0,00</b>	<b>0,00</b>	<b>0,00</b>
<b>SA2</b>	<b>Saldo (2) Geldfluss aus der Investiven Gebarung (33 – 34)</b>							<b>0,00</b>	<b>0,00</b>	<b>0,00</b>
<b>SA3</b>	<b>Saldo (3) Nettofinanzierungssaldo (Saldo 1 + Saldo 2)</b>							<b>58.060,57</b>	<b>-13.700,00</b>	<b>71.760,57</b>
<b>Finanzierungstätigkeit</b>										
<b>SU 35</b>	<b>Summe Einzahlungen aus der Finanzierungstätigkeit</b>							<b>0,00</b>	<b>0,00</b>	<b>0,00</b>
1/853000-346000	Tilgung Darlehen		3614	65				27.553,11	24.000,00	3.553,11
<b>SU 36</b>	<b>Summe Auszahlungen aus der Finanzierungstätigkeit</b>							<b>27.553,11</b>	<b>24.000,00</b>	<b>3.553,11</b>
<b>SA4</b>	<b>Saldo (4) Geldfluss aus der Finanzierungstätigkeit (35 – 36)</b>							<b>-27.553,11</b>	<b>-24.000,00</b>	<b>-3.553,11</b>
<b>SA5</b>	<b>Saldo (5) Geldfluss aus der voranschlagswirksamen Gebarung (Saldo 3 + Saldo 4)</b>							<b>30.507,46</b>	<b>-37.700,00</b>	<b>68.207,46</b>
<b>853010</b>	<b>Altes Rathaus Regensburger Straße</b>									
<b>Operative Gebarung</b>										
2/853010+801000	Verkauf Hotelgrundstück	2116				217.500,00	-217.500,00			
2/853010+811000	Miete und Betriebskosten	2115	3115	14	29,17	3.000,00	-2.970,83		3.000,00	-3.000,00
2/853010+813000	Erträge aus der Auflösung von Investitionszuschüssen (Kapitaltransfers)	2127			2.267,39	2.300,00	-32,61			
2/853010+860000	Transfers von Bund, Bundesfonds und Bundeskammern	2121	3121	15		13.000,00	-13.000,00		13.000,00	-13.000,00
<b>SU 21 / 31</b>	<b>Summe Erträge / Einzahlungen operative Gebarung</b>				<b>2.296,56</b>	<b>235.800,00</b>	<b>-233.503,44</b>	<b>0,00</b>	<b>16.000,00</b>	<b>-16.000,00</b>
1/853010-600000	Strom	2222	3222	24	-189,02	3.000,00	-3.189,02	-258,19	3.000,00	-3.258,19
1/853010-600300	Wärme	2222	3222	24	7.022,94	16.000,00	-8.977,06	7.022,94	16.000,00	-8.977,06
1/853010-614000	Instandhaltung von Gebäuden	2224	3224	24	3.838,01	1.000,00	2.838,01	2.353,09	1.000,00	1.353,09
1/853010-650000	Zinsen Darlehen (5/29001)	2241	3241	25	1.497,93	1.500,00	-2,07	1.497,93	1.500,00	-2,07
1/853010-680000	Planmäßige Abschreibung	2226			12.909,29	12.900,00	9,29			
1/853010-710000	Öffentliche Abgaben	2225	3225	24	2.591,11	7.000,00	-4.408,89	2.591,11	7.000,00	-4.408,89
1/853010-720000	Interne Verrechnung Stunden Bauhof	2225	3225	24	3.062,66	5.300,00	-2.237,34	3.062,66	5.300,00	-2.237,34
1/853010-728000	Entgelte für sonstige Leistungen	2225	3225	24	32,12	1.000,00	-967,88	32,12	1.000,00	-967,88
1/853010-728100	Abbruch u. archäologische Untersuchungen	2225	3225	24	202.513,05	100.000,00	102.513,05	132.042,40	100.000,00	32.042,40
<b>SU 22 / 32</b>	<b>Summe Aufwendungen / Auszahlungen operative Gebarung</b>				<b>233.278,09</b>	<b>147.700,00</b>	<b>85.578,09</b>	<b>148.344,06</b>	<b>134.800,00</b>	<b>13.544,06</b>
<b>SA 0 / SA 1</b>	<b>(0) Nettoergebnis (21 - 22) / (1) Geldfluss operative Gebarung (31 – 32)</b>				<b>-230.981,53</b>	<b>88.100,00</b>	<b>-319.081,53</b>	<b>-148.344,06</b>	<b>-118.800,00</b>	<b>-29.544,06</b>
<b>SU 23</b>	<b>Summe Haushaltsrücklagen</b>				<b>0,00</b>	<b>0,00</b>	<b>0,00</b>	<b>0,00</b>	<b>0,00</b>	<b>0,00</b>
<b>SA00</b>	<b>Nettoergebnis nach Zuw./Entn. Haushaltsrücklagen (Saldo 0 +/- SU23)</b>				<b>-230.981,53</b>	<b>88.100,00</b>	<b>-319.081,53</b>			
<b>Investive Gebarung</b>										
2/853010+801000	Verkauf Hotelgrundstück		3312						217.500,00	-217.500,00
<b>SU 33</b>	<b>Summe Einzahlungen investive Gebarung</b>							<b>0,00</b>	<b>217.500,00</b>	<b>-217.500,00</b>

		MVAG			Ergebnisrechnung			Finanzierungsrechnung		
		MVAG EH	MVAG FH	VCQU	RA 2024	VA 2024	RA - VA	RA 2024	VA 2024	RA - VA
<b>SU 34</b>	<b>Summe Auszahlungen investive Gebarung</b>							<b>0,00</b>	<b>0,00</b>	<b>0,00</b>
<b>SA2</b>	<b>Saldo (2) Geldfluss aus der Investiven Gebarung (33 – 34)</b>							<b>0,00</b>	<b>217.500,00</b>	<b>-217.500,00</b>
<b>SA3</b>	<b>Saldo (3) Nettofinanzierungssaldo (Saldo 1 + Saldo 2)</b>							<b>-148.344,06</b>	<b>98.700,00</b>	<b>-247.044,06</b>
<b>Finanzierungstätigkeit</b>										
<b>SU 35</b>	<b>Summe Einzahlungen aus der Finanzierungstätigkeit</b>							<b>0,00</b>	<b>0,00</b>	<b>0,00</b>
1/853010-346000	Tilgung Darlehen (5/29001)		3614	65				6.899,10	6.800,00	99,10
<b>SU 36</b>	<b>Summe Auszahlungen aus der Finanzierungstätigkeit</b>							<b>6.899,10</b>	<b>6.800,00</b>	<b>99,10</b>
<b>SA4</b>	<b>Saldo (4) Geldfluss aus der Finanzierungstätigkeit (35 – 36)</b>							<b>-6.899,10</b>	<b>-6.800,00</b>	<b>-99,10</b>
<b>SA5</b>	<b>Saldo (5) Geldfluss aus der voranschlagswirksamen Gebarung (Saldo 3 + Saldo 4)</b>							<b>-155.243,16</b>	<b>91.900,00</b>	<b>-247.143,16</b>
<b>853300</b>	<b>Hausverwaltung</b>									
<b>Operative Gebarung</b>										
2/853300+802000	Veräußerungen von Wohnungen	2116		30		150.000,00	-150.000,00			
2/853300+811000	Einnahmen aus der Vermietung und Verpachtung von Sachen sowie aus Dien	2115	3115	14	-134,00		-134,00	-90,10		-90,10
2/853300+811001	Miete 10 %	2115	3115	14	6.846,14	8.000,00	-1.153,86	6.846,14	8.000,00	-1.153,86
2/853300+811003	Einzahlung Grundkostenbeiträge	2115	3115	14	22.927,41		22.927,41	22.927,41		22.927,41
2/853300+811101	Betriebskosten 10 %	2115	3115	14	4.677,46	4.500,00	177,46	4.796,11	4.500,00	296,11
2/853300+811102	Betriebskosten 20 %	2115	3115	14	1.540,57	2.000,00	-459,43	1.562,04	2.000,00	-437,96
2/853300+811202	Miete- und Betriebskosten 20 % (Heizkosten)	2115	3115	14	446,40	500,00	-53,60	446,40	500,00	-53,60
2/853300+811400	Miete von Hausverwaltung (VIVIThv GmbH)	2115	3115	14	388.398,26	404.000,00	-15.601,74	363.725,86	404.000,00	-40.274,14
2/853300+861000	Zinsenzuschüsse Land NÖ	2121	3121	15	87.166,94	87.700,00	-533,06	87.166,94	87.700,00	-533,06
2/853300+899000	Entnahmen aus Verrechnungsrücklagen zwischen operativer Gebarung und Projekten	2116			68.089,44	68.700,00	-610,56			
<b>SU 21 / 31</b>	<b>Summe Erträge / Einzahlungen operative Gebarung</b>				<b>579.958,62</b>	<b>725.400,00</b>	<b>-145.441,38</b>	<b>487.380,80</b>	<b>506.700,00</b>	<b>-19.319,20</b>
1/853300-600000	Strom	2222	3222	24	1.254,83	2.000,00	-745,17	1.292,76	2.000,00	-707,24
1/853300-614000	Instandhaltung von Gebäuden	2224	3224	24	26.538,90	60.000,00	-33.461,10	26.538,90	60.000,00	-33.461,10
1/853300-619000	Instandhaltung von Sonderanlagen	2224	3224	24	485,17		485,17	481,17		481,17
1/853300-640000	Rechtskosten	2222	3222	24		1.000,00	-1.000,00		1.000,00	-1.000,00
1/853300-650000	Zinsen für Finanzschulden-Inland	2241	3241	25	69.678,65	57.800,00	11.878,65	69.678,65	57.800,00	11.878,65
1/853300-700000	Mietzinse KIG laut Dauerrechnung	2223	3223	24	302.935,59	295.000,00	7.935,59	302.935,59	295.000,00	7.935,59
1/853300-700100	Auszahlung Grundkostenbeiträge	2223	3223	24	26.360,25		26.360,25	26.360,25		26.360,25
1/853300-700140	Mietzinse Sandtorg. 3327/ 51040,000	2223	3223	24	5.076,10	5.000,00	76,10	5.076,10	5.000,00	76,10
1/853300-700160	Mietzinse Auweg 2	2223	3223	24	6.813,49	9.000,00	-2.186,51	6.813,49	9.000,00	-2.186,51
1/853300-700170	Miete Scheibbsstraße 30	2223	3223	24	17.760,27	10.400,00	7.360,27	17.760,27	10.400,00	7.360,27
1/853300-728100	Kosten VIVIThv	2225	3225	24	39.571,93	33.200,00	6.371,93	36.742,33	33.200,00	3.542,33

		MVAG		VCQU	Ergebnisrechnung			Finanzierungsrechnung		
		EH	FH		RA 2024	VA 2024	RA - VA	RA 2024	VA 2024	RA - VA
1/853300-771000	Kapitaltransfers an Länder, Landesfonds und Landeskammern	2231			68.089,44	68.700,00	-610,56			
5/853300-799000	Zuweisungen an Verrechnungsrücklagen zwischen operativer Gebarung und Projekten	2225	1		68.089,44	68.700,00	-610,56			
<b>SU 22 / 32</b>	<b>Summe Aufwendungen / Auszahlungen operative Gebarung</b>				<b>632.654,06</b>	<b>610.800,00</b>	<b>21.854,06</b>	<b>493.679,51</b>	<b>473.400,00</b>	<b>20.279,51</b>
<b>SA 0 / SA 1</b>	<b>(0) Nettoergebnis (21 - 22) / (1) Geldfluss operative Gebarung (31 - 32)</b>				<b>-52.695,44</b>	<b>114.600,00</b>	<b>-167.295,44</b>	<b>-6.298,71</b>	<b>33.300,00</b>	<b>-39.598,71</b>
<b>SU 23</b>	<b>Summe Haushaltsrücklagen</b>				<b>0,00</b>	<b>0,00</b>	<b>0,00</b>	<b>0,00</b>	<b>0,00</b>	<b>0,00</b>
<b>SA00</b>	<b>Nettoergebnis nach Zuw./Entn. Haushaltsrücklagen (Saldo 0 +/- SU23)</b>				<b>-52.695,44</b>	<b>114.600,00</b>	<b>-167.295,44</b>			
<b>Investive Gebarung</b>										
2/853300+802000	Veräußerungen von Wohnungen		3313	30					150.000,00	-150.000,00
<b>SU 33</b>	<b>Summe Einzahlungen investive Gebarung</b>							<b>0,00</b>	<b>150.000,00</b>	<b>-150.000,00</b>
1/853300-771000	Kapitaltransfers an Länder, Landesfonds und Landeskammern		3431					68.089,44	68.700,00	-610,56
<b>SU 34</b>	<b>Summe Auszahlungen investive Gebarung</b>							<b>68.089,44</b>	<b>68.700,00</b>	<b>-610,56</b>
<b>SA2</b>	<b>Saldo (2) Geldfluss aus der Investiven Gebarung (33 - 34)</b>							<b>-68.089,44</b>	<b>81.300,00</b>	<b>-149.389,44</b>
<b>SA3</b>	<b>Saldo (3) Nettofinanzierungssaldo (Saldo 1 + Saldo 2)</b>							<b>-74.388,15</b>	<b>114.600,00</b>	<b>-188.988,15</b>
<b>Finanzierungstätigkeit</b>										
6/853300+341000	WBF-Darlehen Haus 3		3511	1 54				68.089,44	68.700,00	-610,56
<b>SU 35</b>	<b>Summe Einzahlungen aus der Finanzierungstätigkeit</b>							<b>68.089,44</b>	<b>68.700,00</b>	<b>-610,56</b>
1/853300-341000	Investitionsdarlehen von Ländern und Landesfonds		3611	64				192.191,23	130.000,00	62.191,23
1/853300-346000	Tilgung Darlehen		3614	65				200.145,03	179.500,00	20.645,03
<b>SU 36</b>	<b>Summe Auszahlungen aus der Finanzierungstätigkeit</b>							<b>392.336,26</b>	<b>309.500,00</b>	<b>82.836,26</b>
<b>SA4</b>	<b>Saldo (4) Geldfluss aus der Finanzierungstätigkeit (35 - 36)</b>							<b>-324.246,82</b>	<b>-240.800,00</b>	<b>-83.446,82</b>
<b>SA5</b>	<b>Saldo (5) Geldfluss aus der voranschlagswirksamen Gebarung (Saldo 3 + Saldo 4)</b>							<b>-398.634,97</b>	<b>-126.200,00</b>	<b>-272.434,97</b>
<b>853310</b>	<b>Wohn- und Geschäftsgebäude Am Tennisplatz 5</b>									
<b>Operative Gebarung</b>										
<b>SU 21 / 31</b>	<b>Summe Erträge / Einzahlungen operative Gebarung</b>				<b>0,00</b>	<b>0,00</b>	<b>0,00</b>	<b>0,00</b>	<b>0,00</b>	<b>0,00</b>
<b>SU 22 / 32</b>	<b>Summe Aufwendungen / Auszahlungen operative Gebarung</b>				<b>0,00</b>	<b>0,00</b>	<b>0,00</b>	<b>0,00</b>	<b>0,00</b>	<b>0,00</b>
<b>SA 0 / SA 1</b>	<b>(0) Nettoergebnis (21 - 22) / (1) Geldfluss operative Gebarung (31 - 32)</b>				<b>0,00</b>	<b>0,00</b>	<b>0,00</b>	<b>0,00</b>	<b>0,00</b>	<b>0,00</b>
2/853310+895001	Entnahmen von allgemeinen Haushaltsrücklagen	2301			0,06		0,06			
1/853310-795001	Zuweisung an allgemeine Haushaltsrücklagen	2401			0,24		0,24			
<b>SU 23</b>	<b>Summe Haushaltsrücklagen</b>				<b>-0,18</b>	<b>0,00</b>	<b>-0,18</b>	<b>0,00</b>	<b>0,00</b>	<b>0,00</b>
<b>SA00</b>	<b>Nettoergebnis nach Zuw./Entn. Haushaltsrücklagen (Saldo 0 +/- SU23)</b>				<b>-0,18</b>	<b>0,00</b>	<b>-0,18</b>			
<b>Investive Gebarung</b>										
<b>SU 33</b>	<b>Summe Einzahlungen investive Gebarung</b>							<b>0,00</b>	<b>0,00</b>	<b>0,00</b>

	MVAG	MVAG	VCQU	Ergebnisrechnung			Finanzierungsrechnung			
				EH	FH	RA 2024	VA 2024	RA - VA	RA 2024	VA 2024
<b>SU 34</b>								0,00	0,00	0,00
<b>SA2</b>								0,00	0,00	0,00
<b>SA3</b>								0,00	0,00	0,00
<b>Finanzierungstätigkeit</b>										
<b>SU 35</b>								0,00	0,00	0,00
<b>SU 36</b>								0,00	0,00	0,00
<b>SA4</b>								0,00	0,00	0,00
<b>SA5</b>								0,00	0,00	0,00
<b>853320 Wohn- und Geschäftsgebäude Thörringerplatz 6</b>										
<b>Operative Gebarung</b>										
<b>SU 21 / 31</b>						0,00	0,00	0,00	0,00	0,00
<b>SU 22 / 32</b>						0,00	0,00	0,00	0,00	0,00
<b>SA 0 / SA 1</b>						0,00	0,00	0,00	0,00	0,00
2/853320+894001				Entnahmen von zweckgebundenen Haushaltsrücklagen	2301	0,04		0,04		
1/853320-794001				Zuweisung an zweckgebundene Haushaltsrücklagen	2401	0,16		0,16		
<b>SU 23</b>						-0,12	0,00	-0,12	0,00	0,00
<b>SA00</b>						-0,12	0,00	-0,12		
<b>Investive Gebarung</b>										
<b>SU 33</b>								0,00	0,00	0,00
<b>SU 34</b>								0,00	0,00	0,00
<b>SA2</b>								0,00	0,00	0,00
<b>SA3</b>								0,00	0,00	0,00
<b>Finanzierungstätigkeit</b>										
<b>SU 35</b>								0,00	0,00	0,00
<b>SU 36</b>								0,00	0,00	0,00
<b>SA4</b>								0,00	0,00	0,00
<b>SA5</b>								0,00	0,00	0,00
<b>853330 Wohn- und Geschäftsgebäude Eisenstraße 3</b>										
<b>Operative Gebarung</b>										
<b>SU 21 / 31</b>						0,00	0,00	0,00	0,00	0,00
<b>SU 22 / 32</b>						0,00	0,00	0,00	0,00	0,00
<b>SA 0 / SA 1</b>						0,00	0,00	0,00	0,00	0,00
2/853330+895001				Entnahmen von allgemeinen Haushaltsrücklagen	2301	0,02		0,02		

		MVAG MVAG VCQU			Ergebnisrechnung			Finanzierungsrechnung		
		EH	FH		RA 2024	VA 2024	RA - VA	RA 2024	VA 2024	RA - VA
1/853330-795001	Zuweisung an allgemeine Haushaltsrücklagen	2401			0,11		0,11			
<b>SU 23</b>	<b>Summe Haushaltsrücklagen</b>				<b>-0,09</b>	<b>0,00</b>	<b>-0,09</b>	<b>0,00</b>	<b>0,00</b>	<b>0,00</b>
<b>SA00</b>	<b>Nettoergebnis nach Zuw./Entn. Haushaltsrücklagen (Saldo 0 +/- SU23)</b>				<b>-0,09</b>	<b>0,00</b>	<b>-0,09</b>			
<b>Investive Gebarung</b>										
<b>SU 33</b>	<b>Summe Einzahlungen investive Gebarung</b>							<b>0,00</b>	<b>0,00</b>	<b>0,00</b>
<b>SU 34</b>	<b>Summe Auszahlungen investive Gebarung</b>							<b>0,00</b>	<b>0,00</b>	<b>0,00</b>
<b>SA2</b>	<b>Saldo (2) Geldfluss aus der Investiven Gebarung (33 – 34)</b>							<b>0,00</b>	<b>0,00</b>	<b>0,00</b>
<b>SA3</b>	<b>Saldo (3) Nettofinanzierungssaldo (Saldo 1 + Saldo 2)</b>							<b>0,00</b>	<b>0,00</b>	<b>0,00</b>
<b>Finanzierungstätigkeit</b>										
<b>SU 35</b>	<b>Summe Einzahlungen aus der Finanzierungstätigkeit</b>							<b>0,00</b>	<b>0,00</b>	<b>0,00</b>
<b>SU 36</b>	<b>Summe Auszahlungen aus der Finanzierungstätigkeit</b>							<b>0,00</b>	<b>0,00</b>	<b>0,00</b>
<b>SA4</b>	<b>Saldo (4) Geldfluss aus der Finanzierungstätigkeit (35 – 36)</b>							<b>0,00</b>	<b>0,00</b>	<b>0,00</b>
<b>SA5</b>	<b>Saldo (5) Geldfluss aus der voranschlagswirksamen Gebarung (Saldo 3 + Saldo 4)</b>							<b>0,00</b>	<b>0,00</b>	<b>0,00</b>
<b>87</b>	<b>Wirtschaftliche Unternehmungen</b>									
<b>870</b>	<b>Elektrizitätsversorgung</b>									
<b>870000</b>	<b>Photovoltaikanlagen</b>									
<b>Operative Gebarung</b>										
2/870000+810300	Erträge aus Leistungen	2114	3114	13	5.537,40	8.000,00	-2.462,60	5.537,40	8.000,00	-2.462,60
<b>SU 21 / 31</b>	<b>Summe Erträge / Einzahlungen operative Gebarung</b>				<b>5.537,40</b>	<b>8.000,00</b>	<b>-2.462,60</b>	<b>5.537,40</b>	<b>8.000,00</b>	<b>-2.462,60</b>
1/870000-651000	Zinsaufwand für Finanzierungsleasing	2241	3241	25	526,44	600,00	-73,56	526,44	600,00	-73,56
1/870000-705000	Operating Leasing	2223	3223	24	10.100,00	10.100,00		10.100,00	10.100,00	
1/870000-710000	Öffentliche Abgaben, ohne Gebühren gemäß FAG	2225	3225	24	729,00	2.000,00	-1.271,00	729,00	2.000,00	-1.271,00
<b>SU 22 / 32</b>	<b>Summe Aufwendungen / Auszahlungen operative Gebarung</b>				<b>11.355,44</b>	<b>12.700,00</b>	<b>-1.344,56</b>	<b>11.355,44</b>	<b>12.700,00</b>	<b>-1.344,56</b>
<b>SA 0 / SA 1</b>	<b>(0) Nettoergebnis (21 - 22) / (1) Geldfluss operative Gebarung (31 – 32)</b>				<b>-5.818,04</b>	<b>-4.700,00</b>	<b>-1.118,04</b>	<b>-5.818,04</b>	<b>-4.700,00</b>	<b>-1.118,04</b>
<b>SU 23</b>	<b>Summe Haushaltsrücklagen</b>				<b>0,00</b>	<b>0,00</b>	<b>0,00</b>	<b>0,00</b>	<b>0,00</b>	<b>0,00</b>
<b>SA00</b>	<b>Nettoergebnis nach Zuw./Entn. Haushaltsrücklagen (Saldo 0 +/- SU23)</b>				<b>-5.818,04</b>	<b>-4.700,00</b>	<b>-1.118,04</b>			
<b>Investive Gebarung</b>										
<b>SU 33</b>	<b>Summe Einzahlungen investive Gebarung</b>							<b>0,00</b>	<b>0,00</b>	<b>0,00</b>
<b>SU 34</b>	<b>Summe Auszahlungen investive Gebarung</b>							<b>0,00</b>	<b>0,00</b>	<b>0,00</b>
<b>SA2</b>	<b>Saldo (2) Geldfluss aus der Investiven Gebarung (33 – 34)</b>							<b>0,00</b>	<b>0,00</b>	<b>0,00</b>
<b>SA3</b>	<b>Saldo (3) Nettofinanzierungssaldo (Saldo 1 + Saldo 2)</b>							<b>-5.818,04</b>	<b>-4.700,00</b>	<b>-1.118,04</b>
<b>Finanzierungstätigkeit</b>										
<b>SU 35</b>	<b>Summe Einzahlungen aus der Finanzierungstätigkeit</b>							<b>0,00</b>	<b>0,00</b>	<b>0,00</b>

	MVAG	MVAG	VCQU	Ergebnisrechnung			Finanzierungsrechnung			
				EH	FH	RA 2024	VA 2024	RA - VA	RA 2024	VA 2024
1/870000-310000					3615			2.753,56	2.600,00	153,56
<b>SU 36</b>								<b>2.753,56</b>	<b>2.600,00</b>	<b>153,56</b>
<b>SA4</b>								<b>-2.753,56</b>	<b>-2.600,00</b>	<b>-153,56</b>
<b>SA5</b>								<b>-8.571,60</b>	<b>-7.300,00</b>	<b>-1.271,60</b>
<b>878</b>										
<b>878000</b>										
<b>Operative Gebarung</b>										
<b>SU 21 / 31</b>								<b>0,00</b>	<b>0,00</b>	<b>0,00</b>
1/878000-670000					2222	3222	475,97	475,97	156,29	156,29
1/878000-710000					2225	3225	-18,20	-18,20		
1/878000-729000					2225	3225	10.039,38	12.000,00	5.000,00	12.000,00
<b>SU 22 / 32</b>							<b>10.497,15</b>	<b>12.000,00</b>	<b>5.156,29</b>	<b>12.000,00</b>
<b>SA 0 / SA 1</b>							<b>-10.497,15</b>	<b>-12.000,00</b>	<b>-5.156,29</b>	<b>-12.000,00</b>
<b>SU 23</b>							<b>0,00</b>	<b>0,00</b>	<b>0,00</b>	<b>0,00</b>
<b>SA00</b>							<b>-10.497,15</b>	<b>-12.000,00</b>	<b>1.502,85</b>	<b>1.502,85</b>
<b>Investive Gebarung</b>										
<b>SU 33</b>								<b>0,00</b>	<b>0,00</b>	<b>0,00</b>
<b>SU 34</b>								<b>0,00</b>	<b>0,00</b>	<b>0,00</b>
<b>SA2</b>								<b>0,00</b>	<b>0,00</b>	<b>0,00</b>
<b>SA3</b>								<b>-5.156,29</b>	<b>-12.000,00</b>	<b>6.843,71</b>
<b>Finanzierungstätigkeit</b>										
<b>SU 35</b>								<b>0,00</b>	<b>0,00</b>	<b>0,00</b>
<b>SU 36</b>								<b>0,00</b>	<b>0,00</b>	<b>0,00</b>
<b>SA4</b>								<b>0,00</b>	<b>0,00</b>	<b>0,00</b>
<b>SA5</b>								<b>-5.156,29</b>	<b>-12.000,00</b>	<b>6.843,71</b>

		MVAG			Ergebnisrechnung			Finanzierungsrechnung		
		MVAG EH	MVAG FH	VCQU	RA 2024	VA 2024	RA - VA	RA 2024	VA 2024	RA - VA
<b>9 Finanzwirtschaft</b>										
<b>90</b>	<b>Gesonderte Verwaltung</b>									
<b>900</b>	<b>Gesonderte Verwaltung</b>									
<b>900000</b>	<b>Gesonderte Verwaltung</b>									
<b>Operative Gebarung</b>										
2/900000+816000	Kostenbeiträge (Kostenersätze) für sonstige Leistungen	2114	3114	13	48.096,93	28.000,00	20.096,93	48.096,93	28.000,00	20.096,93
2/900000+829000	Sonstige Erträge	2116	3116					4.606,15		4.606,15
2/900000+868000	Jagdpatchentschädigung	2124	3124	16	360,99	400,00	-39,01	360,99	400,00	-39,01
<b>SU 21 / 31</b>	<b>Summe Erträge / Einzahlungen operative Gebarung</b>				<b>48.457,92</b>	<b>28.400,00</b>	<b>20.057,92</b>	<b>53.064,07</b>	<b>28.400,00</b>	<b>24.664,07</b>
1/900000-456000	Schreib-, Zeichen- und sonstige Büromittel	2221	3221	23	124,32	200,00	-75,68	124,32	200,00	-75,68
1/900000-510000	Geldbezüge der Vertragsbediensteten der Verwaltung	2211	3211	20	103.155,10	120.300,00	-17.144,90	103.155,10	120.300,00	-17.144,90
1/900000-563000	Sonstige Aufwandsentschädigungen	2213	3213			1.800,00	-1.800,00		1.800,00	-1.800,00
1/900000-565000	Mehrleistungsvergütungen	2211	3211		1.203,49	3.600,00	-2.396,51	1.203,49	3.600,00	-2.396,51
1/900000-569000	sonstige Nebengebühren	2211	3211	20	4.416,22	5.500,00	-1.083,78	4.416,22	5.500,00	-1.083,78
1/900000-580000	Dienstgeberbeiträge Ausgleichsfonds für Familienbeihilfen	2212	3212	20	4.013,59	4.800,00	-786,41	4.013,59	4.800,00	-786,41
1/900000-582000	Sonstige Dienstgeberbeiträge zur sozialen Sicherheit	2212	3212	20	23.117,26	27.900,00	-4.782,74	23.117,26	27.900,00	-4.782,74
1/900000-592000	Dotierung von Rückstellungen für Jubiläumswendungen	2214			3.269,06	3.700,00	-430,94			
1/900000-723000	Amtspauschalien und Repräsentationsaufwendungen	2225	3225	24	85,90	100,00	-14,10	85,90	100,00	-14,10
1/900000-724000	Reisegebühren	2225	3225	24	705,13	500,00	205,13	705,13	500,00	205,13
1/900000-726000	Mitgliedsbeiträge an Institutionen	2225	3225	24	479,92	300,00	179,92	479,92	300,00	179,92
1/900000-728000	Entgelte für sonstige Leistungen	2225	3225	24	20.691,09	20.000,00	691,09	20.307,81	20.000,00	307,81
<b>SU 22 / 32</b>	<b>Summe Aufwendungen / Auszahlungen operative Gebarung</b>				<b>161.261,08</b>	<b>188.700,00</b>	<b>-27.438,92</b>	<b>157.608,74</b>	<b>185.000,00</b>	<b>-27.391,26</b>
<b>SA 0 / SA 1</b>	<b>(0) Nettoergebnis (21 - 22) / (1) Geldfluss operative Gebarung (31 - 32)</b>				<b>-112.803,16</b>	<b>-160.300,00</b>	<b>47.496,84</b>	<b>-104.544,67</b>	<b>-156.600,00</b>	<b>52.055,33</b>
<b>SU 23</b>	<b>Summe Haushaltsrücklagen</b>				<b>0,00</b>	<b>0,00</b>	<b>0,00</b>	<b>0,00</b>	<b>0,00</b>	<b>0,00</b>
<b>SA00</b>	<b>Nettoergebnis nach Zuw./Entn. Haushaltsrücklagen (Saldo 0 +/- SU23)</b>				<b>-112.803,16</b>	<b>-160.300,00</b>	<b>47.496,84</b>			
<b>Investive Gebarung</b>										
<b>SU 33</b>	<b>Summe Einzahlungen investive Gebarung</b>							<b>0,00</b>	<b>0,00</b>	<b>0,00</b>
<b>SU 34</b>	<b>Summe Auszahlungen investive Gebarung</b>							<b>0,00</b>	<b>0,00</b>	<b>0,00</b>
<b>SA2</b>	<b>Saldo (2) Geldfluss aus der Investiven Gebarung (33 - 34)</b>							<b>0,00</b>	<b>0,00</b>	<b>0,00</b>
<b>SA3</b>	<b>Saldo (3) Nettofinanzierungssaldo (Saldo 1 + Saldo 2)</b>							<b>-104.544,67</b>	<b>-156.600,00</b>	<b>52.055,33</b>

		MVAG			Ergebnisrechnung			Finanzierungsrechnung		
		EH	FH	VCQU	RA 2024	VA 2024	RA - VA	RA 2024	VA 2024	RA - VA
<b>Finanzierungstätigkeit</b>										
SU 35	Summe Einzahlungen aus der Finanzierungstätigkeit							0,00	0,00	0,00
SU 36	Summe Auszahlungen aus der Finanzierungstätigkeit							0,00	0,00	0,00
SA4	Saldo (4) Geldfluss aus der Finanzierungstätigkeit (35 – 36)							0,00	0,00	0,00
SA5	Saldo (5) Geldfluss aus der voranschlagswirksamen Gebarung (Saldo 3 + Saldo 4)							-104.544,67	-156.600,00	52.055,33
<b>91 Kapitalvermögen und Stiftungen ohne eigene Rechtspersönlichkeit</b>										
<b>910 Geldverkehr</b>										
<b>910000 Geldverkehr</b>										
<b>Operative Gebarung</b>										
2/910000+823000	Zinsen der Giro- und Sparkonten	2131	3131	14	3,15	200,00	-196,85	3,15	200,00	-196,85
2/910000+829000	Sonstige Einnahmen	2116	3116	18	824,00	1.000,00	-176,00	34,54	1.000,00	-965,46
<b>SU 21 / 31</b>	<b>Summe Erträge / Einzahlungen operative Gebarung</b>				<b>827,15</b>	<b>1.200,00</b>	<b>-372,85</b>	<b>37,69</b>	<b>1.200,00</b>	<b>-1.162,31</b>
1/910000-650000	Zinsen	2241	3241	25	45.809,89	9.000,00	36.809,89	45.809,89	9.000,00	36.809,89
1/910000-657000	Disagien	2244	3244	25	469,82	300,00	169,82	469,19	300,00	169,19
1/910000-659000	Bank- und Geldverkehrsspesen	2244	3244	24	4.964,00	23.000,00	-18.036,00	4.964,00	23.000,00	-18.036,00
1/910000-710000	Öffentliche Abgaben	2225	3225		17.998,16		17.998,16	17.998,16		17.998,16
<b>SU 22 / 32</b>	<b>Summe Aufwendungen / Auszahlungen operative Gebarung</b>				<b>69.241,87</b>	<b>32.300,00</b>	<b>36.941,87</b>	<b>69.241,24</b>	<b>32.300,00</b>	<b>36.941,24</b>
<b>SA 0 / SA 1</b>	<b>(0) Nettoergebnis (21 - 22) / (1) Geldfluss operative Gebarung (31 – 32)</b>				<b>-68.414,72</b>	<b>-31.100,00</b>	<b>-37.314,72</b>	<b>-69.203,55</b>	<b>-31.100,00</b>	<b>-38.103,55</b>
SU 23	Summe Haushaltsrücklagen				0,00	0,00	0,00	0,00	0,00	0,00
SA00	Nettoergebnis nach Zuw./Entn. Haushaltsrücklagen (Saldo 0 +/- SU23)				-68.414,72	-31.100,00	-37.314,72			
<b>Investive Gebarung</b>										
SU 33	Summe Einzahlungen investive Gebarung							0,00	0,00	0,00
SU 34	Summe Auszahlungen investive Gebarung							0,00	0,00	0,00
SA2	Saldo (2) Geldfluss aus der Investiven Gebarung (33 – 34)							0,00	0,00	0,00
SA3	Saldo (3) Nettofinanzierungssaldo (Saldo 1 + Saldo 2)							-69.203,55	-31.100,00	-38.103,55
<b>Finanzierungstätigkeit</b>										
SU 35	Summe Einzahlungen aus der Finanzierungstätigkeit							0,00	0,00	0,00
SU 36	Summe Auszahlungen aus der Finanzierungstätigkeit							0,00	0,00	0,00
SA4	Saldo (4) Geldfluss aus der Finanzierungstätigkeit (35 – 36)							0,00	0,00	0,00
SA5	Saldo (5) Geldfluss aus der voranschlagswirksamen Gebarung (Saldo 3 + Saldo 4)							-69.203,55	-31.100,00	-38.103,55
<b>914 Beteiligungen</b>										
<b>914000 Beteiligungen</b>										
<b>Operative Gebarung</b>										
2/914000+822000	Dividenden und Gewinnabfuhrungen von Beteiligungen	2135	3135			100.000,00	-100.000,00		100.000,00	-100.000,00

		MVAG MVAG VCQU			Ergebnisrechnung			Finanzierungsrechnung		
		EH	FH		RA 2024	VA 2024	RA - VA	RA 2024	VA 2024	RA - VA
2/914000+828000	Rückersätze von Aufwendungen	2116	3116		100.000,00	100.000,00		100.000,00	100.000,00	
<b>SU 21 / 31</b>	<b>Summe Erträge / Einzahlungen operative Gebarung</b>				<b>100.000,00</b>	<b>200.000,00</b>	<b>-100.000,00</b>	<b>100.000,00</b>	<b>200.000,00</b>	<b>-100.000,00</b>
<b>SU 22 / 32</b>	<b>Summe Aufwendungen / Auszahlungen operative Gebarung</b>				<b>0,00</b>	<b>0,00</b>	<b>0,00</b>	<b>0,00</b>	<b>0,00</b>	<b>0,00</b>
<b>SA 0 / SA 1</b>	<b>(0) Nettoergebnis (21 - 22) / (1) Geldfluss operative Gebarung (31 - 32)</b>				<b>100.000,00</b>	<b>200.000,00</b>	<b>-100.000,00</b>	<b>100.000,00</b>	<b>200.000,00</b>	<b>-100.000,00</b>
<b>SU 23</b>	<b>Summe Haushaltsrücklagen</b>				<b>0,00</b>	<b>0,00</b>	<b>0,00</b>	<b>0,00</b>	<b>0,00</b>	<b>0,00</b>
<b>SA00</b>	<b>Nettoergebnis nach Zuw./Entn. Haushaltsrücklagen (Saldo 0 +/- SU23)</b>				<b>100.000,00</b>	<b>200.000,00</b>	<b>-100.000,00</b>			
<b>Investive Gebarung</b>										
<b>SU 33</b>	<b>Summe Einzahlungen investive Gebarung</b>							<b>0,00</b>	<b>0,00</b>	<b>0,00</b>
<b>SU 34</b>	<b>Summe Auszahlungen investive Gebarung</b>							<b>0,00</b>	<b>0,00</b>	<b>0,00</b>
<b>SA2</b>	<b>Saldo (2) Geldfluss aus der Investiven Gebarung (33 - 34)</b>							<b>0,00</b>	<b>0,00</b>	<b>0,00</b>
<b>SA3</b>	<b>Saldo (3) Nettofinanzierungssaldo (Saldo 1 + Saldo 2)</b>							<b>100.000,00</b>	<b>200.000,00</b>	<b>-100.000,00</b>
<b>Finanzierungstätigkeit</b>										
<b>SU 35</b>	<b>Summe Einzahlungen aus der Finanzierungstätigkeit</b>							<b>0,00</b>	<b>0,00</b>	<b>0,00</b>
<b>SU 36</b>	<b>Summe Auszahlungen aus der Finanzierungstätigkeit</b>							<b>0,00</b>	<b>0,00</b>	<b>0,00</b>
<b>SA4</b>	<b>Saldo (4) Geldfluss aus der Finanzierungstätigkeit (35 - 36)</b>							<b>0,00</b>	<b>0,00</b>	<b>0,00</b>
<b>SA5</b>	<b>Saldo (5) Geldfluss aus der voranschlagswirksamen Gebarung (Saldo 3 + Saldo 4)</b>							<b>100.000,00</b>	<b>200.000,00</b>	<b>-100.000,00</b>
<b>92 Öffentliche Abgaben</b>										
<b>920 Ausschließliche Gemeindeabgaben</b>										
<b>920000 Ausschließliche Gemeindeabgaben</b>										
<b>Operative Gebarung</b>										
2/920000+830000	Grundsteuer A	2111	3111	10	9.490,01	11.000,00	-1.509,99	9.718,48	11.000,00	-1.281,52
2/920000+831000	Grundsteuer B	2111	3111	10	402.204,74	363.400,00	38.804,74	406.303,96	363.400,00	42.903,96
2/920000+833100	Kommunalsteuer	2111	3111	10	3.272.487,06	3.303.000,00	-30.512,94	3.241.054,75	3.265.500,00	-24.445,25
2/920000+837000	Lustbarkeitsabgabe	2111	3111	10		100,00	-100,00		100,00	-100,00
2/920000+838000	Hundeabgabe	2111	3111	10	10.921,18	10.000,00	921,18	10.596,59	10.000,00	596,59
2/920000+840000	Ankündigungsabgabe	2111	3111	10	189,00	200,00	-11,00	189,00	200,00	-11,00
2/920000+841000	Gebrauchsabgabe	2111	3111	10	62.322,53	59.000,00	3.322,53	62.322,53	59.000,00	3.322,53
2/920000+842000	Stellplatz-Ausgleichsabgabe	2111	3111	10	19.303,88	7.400,00	11.903,88	19.303,88	7.400,00	11.903,88
2/920000+849000	Mahngebühren, Säumniszuschläge GVV	2111	3111	10	2.071,29	1.000,00	1.071,29	2.224,35	1.000,00	1.224,35
2/920000+849100	Mahngebühren Abgabe 47	2111	3111	10	573,00	500,00	73,00	219,00	500,00	-281,00
2/920000+850000	Aufschließungskosten	2111	3111	10	158.896,89	130.000,00	28.896,89	132.091,65	130.000,00	2.091,65
2/920000+856000	Verwaltungsabgaben	2111	3111	10	20.593,65	15.000,00	5.593,65	22.218,13	15.000,00	7.218,13
<b>SU 21 / 31</b>	<b>Summe Erträge / Einzahlungen operative Gebarung</b>				<b>3.959.053,23</b>	<b>3.900.600,00</b>	<b>58.453,23</b>	<b>3.906.242,32</b>	<b>3.863.100,00</b>	<b>43.142,32</b>
1/920000-640000	Rechtskosten	2222	3222	24	684,00	500,00	184,00	614,00	500,00	114,00
1/920000-720000	Einhebungsgebühr Abgabenverband	2225	3225	24	44.240,65	37.700,00	6.540,65	43.626,24	37.700,00	5.926,24
<b>SU 22 / 32</b>	<b>Summe Aufwendungen / Auszahlungen operative Gebarung</b>				<b>44.924,65</b>	<b>38.200,00</b>	<b>6.724,65</b>	<b>44.240,24</b>	<b>38.200,00</b>	<b>6.040,24</b>

	MVAG	MVAG	VCQU	Ergebnisrechnung			Finanzierungsrechnung													
				EH	FH		RA 2024	VA 2024	RA - VA	RA 2024	VA 2024	RA - VA								
<b>SA 0 / SA 1</b>																				
	(0) Nettoergebnis (21 - 22) / (1) Geldfluss operative Gebarung (31 – 32)						3.914.128,58	3.862.400,00	51.728,58	3.862.002,08	3.824.900,00	37.102,08								
<b>SU 23</b>	Summe Haushaltsrücklagen						0,00	0,00	0,00	0,00	0,00	0,00								
<b>SA00</b>	Nettoergebnis nach Zuw./Entn. Haushaltsrücklagen (Saldo 0 +/- SU23)						3.914.128,58	3.862.400,00	51.728,58											
<b>Investive Gebarung</b>																				
<b>SU 33</b>	Summe Einzahlungen investive Gebarung									0,00	0,00	0,00								
<b>SU 34</b>	Summe Auszahlungen investive Gebarung									0,00	0,00	0,00								
<b>SA2</b>	Saldo (2) Geldfluss aus der Investiven Gebarung (33 – 34)									0,00	0,00	0,00								
<b>SA3</b>	Saldo (3) Nettofinanzierungssaldo (Saldo 1 + Saldo 2)									3.862.002,08	3.824.900,00	37.102,08								
<b>Finanzierungstätigkeit</b>																				
<b>SU 35</b>	Summe Einzahlungen aus der Finanzierungstätigkeit									0,00	0,00	0,00								
<b>SU 36</b>	Summe Auszahlungen aus der Finanzierungstätigkeit									0,00	0,00	0,00								
<b>SA4</b>	Saldo (4) Geldfluss aus der Finanzierungstätigkeit (35 – 36)									0,00	0,00	0,00								
<b>SA5</b>	Saldo (5) Geldfluss aus der voranschlagswirksamen Gebarung (Saldo 3 + Saldo 4)									3.862.002,08	3.824.900,00	37.102,08								
<b>921</b>	Zwischen Ländern und Gemeinden geteilte Abgaben																			
<b>921000</b>	Zwischen Ländern und Gemeinden geteilte Abgaben																			
<b>Operative Gebarung</b>																				
<b>2/921000+816000</b>	Kostenbeiträge (Kostenersätze) für sonstige Leistungen	2114	3114	13			6.630,94	7.000,00	-369,06	6.630,94	7.000,00	-369,06								
<b>2/921000+834000</b>	Nächtigungstaxe	2111	3111	10			25.147,04	45.400,00	-20.252,96	17.537,39	45.400,00	-27.862,61								
<b>2/921000+861000</b>	Transfers von Ländern, Landesfonds und Landeskammern	2121	3121				20.816,36		20.816,36	20.816,36		20.816,36								
<b>SU 21 / 31</b>	Summe Erträge / Einzahlungen operative Gebarung						52.594,34	52.400,00	194,34	44.984,69	52.400,00	-7.415,31								
<b>SU 22 / 32</b>	Summe Aufwendungen / Auszahlungen operative Gebarung						0,00	0,00	0,00	0,00	0,00	0,00								
<b>SA 0 / SA 1</b>	(0) Nettoergebnis (21 - 22) / (1) Geldfluss operative Gebarung (31 – 32)						52.594,34	52.400,00	194,34	44.984,69	52.400,00	-7.415,31								
<b>SU 23</b>	Summe Haushaltsrücklagen						0,00	0,00	0,00	0,00	0,00	0,00								
<b>SA00</b>	Nettoergebnis nach Zuw./Entn. Haushaltsrücklagen (Saldo 0 +/- SU23)						52.594,34	52.400,00	194,34											
<b>Investive Gebarung</b>																				
<b>SU 33</b>	Summe Einzahlungen investive Gebarung									0,00	0,00	0,00								
<b>SU 34</b>	Summe Auszahlungen investive Gebarung									0,00	0,00	0,00								
<b>SA2</b>	Saldo (2) Geldfluss aus der Investiven Gebarung (33 – 34)									0,00	0,00	0,00								
<b>SA3</b>	Saldo (3) Nettofinanzierungssaldo (Saldo 1 + Saldo 2)									44.984,69	52.400,00	-7.415,31								
<b>Finanzierungstätigkeit</b>																				
<b>SU 35</b>	Summe Einzahlungen aus der Finanzierungstätigkeit									0,00	0,00	0,00								
<b>SU 36</b>	Summe Auszahlungen aus der Finanzierungstätigkeit									0,00	0,00	0,00								
<b>SA4</b>	Saldo (4) Geldfluss aus der Finanzierungstätigkeit (35 – 36)									0,00	0,00	0,00								
<b>SA5</b>	Saldo (5) Geldfluss aus der voranschlagswirksamen Gebarung (Saldo 3 + Saldo 4)									44.984,69	52.400,00	-7.415,31								

		MVAG MVAG VCQU			Ergebnisrechnung			Finanzierungsrechnung		
		EH	FH		RA 2024	VA 2024	RA - VA	RA 2024	VA 2024	RA - VA
<b>925</b>	<b>Ertragsanteile an gemeinschaftlichen Bundesabgaben</b>									
<b>925000</b>	<b>Ertragsanteile an gemeinschaftlichen Bundesabgaben</b>									
<b>Operative Gebarung</b>										
2/925000+859000	Ertragsanteile	2112	3112	11	4.064.085,05	4.037.800,00	26.285,05	4.064.085,05	4.037.800,00	26.285,05
<b>SU 21 / 31</b>	<b>Summe Erträge / Einzahlungen operative Gebarung</b>				<b>4.064.085,05</b>	<b>4.037.800,00</b>	<b>26.285,05</b>	<b>4.064.085,05</b>	<b>4.037.800,00</b>	<b>26.285,05</b>
<b>SU 22 / 32</b>	<b>Summe Aufwendungen / Auszahlungen operative Gebarung</b>				<b>0,00</b>	<b>0,00</b>	<b>0,00</b>	<b>0,00</b>	<b>0,00</b>	<b>0,00</b>
<b>SA 0 / SA 1</b>	<b>(0) Nettoergebnis (21 - 22) / (1) Geldfluss operative Gebarung (31 - 32)</b>				<b>4.064.085,05</b>	<b>4.037.800,00</b>	<b>26.285,05</b>	<b>4.064.085,05</b>	<b>4.037.800,00</b>	<b>26.285,05</b>
<b>SU 23</b>	<b>Summe Haushaltsrücklagen</b>				<b>0,00</b>	<b>0,00</b>	<b>0,00</b>	<b>0,00</b>	<b>0,00</b>	<b>0,00</b>
<b>SA00</b>	<b>Nettoergebnis nach Zuw./Entn. Haushaltsrücklagen (Saldo 0 +/- SU23)</b>				<b>4.064.085,05</b>	<b>4.037.800,00</b>	<b>26.285,05</b>			
<b>Investive Gebarung</b>										
<b>SU 33</b>	<b>Summe Einzahlungen investive Gebarung</b>							<b>0,00</b>	<b>0,00</b>	<b>0,00</b>
<b>SU 34</b>	<b>Summe Auszahlungen investive Gebarung</b>							<b>0,00</b>	<b>0,00</b>	<b>0,00</b>
<b>SA2</b>	<b>Saldo (2) Geldfluss aus der Investiven Gebarung (33 - 34)</b>							<b>0,00</b>	<b>0,00</b>	<b>0,00</b>
<b>SA3</b>	<b>Saldo (3) Nettofinanzierungssaldo (Saldo 1 + Saldo 2)</b>							<b>4.064.085,05</b>	<b>4.037.800,00</b>	<b>26.285,05</b>
<b>Finanzierungstätigkeit</b>										
<b>SU 35</b>	<b>Summe Einzahlungen aus der Finanzierungstätigkeit</b>							<b>0,00</b>	<b>0,00</b>	<b>0,00</b>
<b>SU 36</b>	<b>Summe Auszahlungen aus der Finanzierungstätigkeit</b>							<b>0,00</b>	<b>0,00</b>	<b>0,00</b>
<b>SA4</b>	<b>Saldo (4) Geldfluss aus der Finanzierungstätigkeit (35 - 36)</b>							<b>0,00</b>	<b>0,00</b>	<b>0,00</b>
<b>SA5</b>	<b>Saldo (5) Geldfluss aus der voranschlagswirksamen Gebarung (Saldo 3 + Saldo 4)</b>							<b>4.064.085,05</b>	<b>4.037.800,00</b>	<b>26.285,05</b>
<b>94</b>	<b>Finanzzuweisungen und Zuschüsse</b>									
<b>940</b>	<b>Bedarfszuweisungen</b>									
<b>940000</b>	<b>Bedarfszuweisungen</b>									
<b>Operative Gebarung</b>										
2/940000+861000	Transfers von Ländern, Landesfonds und Landeskammern	2121	3121	15	11.310,43		11.310,43	11.310,43		11.310,43
2/940000+871100	BZ II - Ausgewogenheit des Haushaltes	2121	3121		400.000,00	825.800,00	-425.800,00	400.000,00	825.800,00	-425.800,00
<b>SU 21 / 31</b>	<b>Summe Erträge / Einzahlungen operative Gebarung</b>				<b>411.310,43</b>	<b>825.800,00</b>	<b>-414.489,57</b>	<b>411.310,43</b>	<b>825.800,00</b>	<b>-414.489,57</b>
<b>SU 22 / 32</b>	<b>Summe Aufwendungen / Auszahlungen operative Gebarung</b>				<b>0,00</b>	<b>0,00</b>	<b>0,00</b>	<b>0,00</b>	<b>0,00</b>	<b>0,00</b>
<b>SA 0 / SA 1</b>	<b>(0) Nettoergebnis (21 - 22) / (1) Geldfluss operative Gebarung (31 - 32)</b>				<b>411.310,43</b>	<b>825.800,00</b>	<b>-414.489,57</b>	<b>411.310,43</b>	<b>825.800,00</b>	<b>-414.489,57</b>
<b>SU 23</b>	<b>Summe Haushaltsrücklagen</b>				<b>0,00</b>	<b>0,00</b>	<b>0,00</b>	<b>0,00</b>	<b>0,00</b>	<b>0,00</b>
<b>SA00</b>	<b>Nettoergebnis nach Zuw./Entn. Haushaltsrücklagen (Saldo 0 +/- SU23)</b>				<b>411.310,43</b>	<b>825.800,00</b>	<b>-414.489,57</b>			
<b>Investive Gebarung</b>										
<b>SU 33</b>	<b>Summe Einzahlungen investive Gebarung</b>							<b>0,00</b>	<b>0,00</b>	<b>0,00</b>
<b>SU 34</b>	<b>Summe Auszahlungen investive Gebarung</b>							<b>0,00</b>	<b>0,00</b>	<b>0,00</b>
<b>SA2</b>	<b>Saldo (2) Geldfluss aus der Investiven Gebarung (33 - 34)</b>							<b>0,00</b>	<b>0,00</b>	<b>0,00</b>
<b>SA3</b>	<b>Saldo (3) Nettofinanzierungssaldo (Saldo 1 + Saldo 2)</b>							<b>411.310,43</b>	<b>825.800,00</b>	<b>-414.489,57</b>

		MVAG	MVAG	VCQU	Ergebnisrechnung			Finanzierungsrechnung		
		EH	FH		RA 2024	VA 2024	RA - VA	RA 2024	VA 2024	RA - VA
<b>Finanzierungstätigkeit</b>										
SU 35	Summe Einzahlungen aus der Finanzierungstätigkeit							0,00	0,00	0,00
SU 36	Summe Auszahlungen aus der Finanzierungstätigkeit							0,00	0,00	0,00
SA4	Saldo (4) Geldfluss aus der Finanzierungstätigkeit (35 – 36)							0,00	0,00	0,00
SA5	Saldo (5) Geldfluss aus der voranschlagswirksamen Gebarung (Saldo 3 + Saldo 4)							411.310,43	825.800,00	-414.489,57
941	Sonstige Finanzaufweisungen nach dem FAG									
941000	Sonstige Finanzaufweisungen nach dem FAG									
<b>Operative Gebarung</b>										
2/941000+860000	Laufende Transferzahlungen von Bund und Bundesfonds	2121	3121	15	118.796,65	143.000,00	-24.203,35	118.796,65	143.000,00	-24.203,35
SU 21 / 31	Summe Erträge / Einzahlungen operative Gebarung				118.796,65	143.000,00	-24.203,35	118.796,65	143.000,00	-24.203,35
SU 22 / 32	Summe Aufwendungen / Auszahlungen operative Gebarung				0,00	0,00	0,00	0,00	0,00	0,00
SA 0 / SA 1	(0) Nettoergebnis (21 - 22) / (1) Geldfluss operative Gebarung (31 – 32)				118.796,65	143.000,00	-24.203,35	118.796,65	143.000,00	-24.203,35
SU 23	Summe Haushaltsrücklagen				0,00	0,00	0,00	0,00	0,00	0,00
SA00	Nettoergebnis nach Zuw./Entn. Haushaltsrücklagen (Saldo 0 +/- SU23)				118.796,65	143.000,00	-24.203,35			
<b>Investive Gebarung</b>										
SU 33	Summe Einzahlungen investive Gebarung							0,00	0,00	0,00
SU 34	Summe Auszahlungen investive Gebarung							0,00	0,00	0,00
SA2	Saldo (2) Geldfluss aus der Investiven Gebarung (33 – 34)							0,00	0,00	0,00
SA3	Saldo (3) Nettofinanzierungssaldo (Saldo 1 + Saldo 2)							118.796,65	143.000,00	-24.203,35
<b>Finanzierungstätigkeit</b>										
SU 35	Summe Einzahlungen aus der Finanzierungstätigkeit							0,00	0,00	0,00
SU 36	Summe Auszahlungen aus der Finanzierungstätigkeit							0,00	0,00	0,00
SA4	Saldo (4) Geldfluss aus der Finanzierungstätigkeit (35 – 36)							0,00	0,00	0,00
SA5	Saldo (5) Geldfluss aus der voranschlagswirksamen Gebarung (Saldo 3 + Saldo 4)							118.796,65	143.000,00	-24.203,35
946	Zuschüsse nach landesgesetzlichen Bestimmungen									
946000	Zuschüsse nach landesgesetzlichen Bestimmungen									
<b>Operative Gebarung</b>										
2/946000+861000	Unterstützungspaket 2024 (NÖ GUG)	2121	3121		55.506,05		55.506,05	55.506,05		55.506,05
SU 21 / 31	Summe Erträge / Einzahlungen operative Gebarung				55.506,05	0,00	55.506,05	55.506,05	0,00	55.506,05
SU 22 / 32	Summe Aufwendungen / Auszahlungen operative Gebarung				0,00	0,00	0,00	0,00	0,00	0,00
SA 0 / SA 1	(0) Nettoergebnis (21 - 22) / (1) Geldfluss operative Gebarung (31 – 32)				55.506,05	0,00	55.506,05	55.506,05	0,00	55.506,05
SU 23	Summe Haushaltsrücklagen				0,00	0,00	0,00	0,00	0,00	0,00
SA00	Nettoergebnis nach Zuw./Entn. Haushaltsrücklagen (Saldo 0 +/- SU23)				55.506,05	0,00	55.506,05			
<b>Investive Gebarung</b>										
SU 33	Summe Einzahlungen investive Gebarung							0,00	0,00	0,00

	MVAG	MVAG	VCQU	Ergebnisrechnung			Finanzierungsrechnung			
				EH	FH	RA 2024	VA 2024	RA - VA	RA 2024	VA 2024
SU 34								0,00	0,00	0,00
SA2								0,00	0,00	0,00
SA3								55.506,05	0,00	55.506,05
<b>Finanzierungstätigkeit</b>										
SU 35								0,00	0,00	0,00
SU 36								0,00	0,00	0,00
SA4								0,00	0,00	0,00
SA5								55.506,05	0,00	55.506,05
<b>98 Haushaltsausgleich</b>										
980										
980000										
<b>Operative Gebarung</b>										
2/980000+899000	Entnahmen aus Verrechnungsrücklagen	2116		75.058,46	20.500,00	54.558,46				
	zwischen operativer Gebarung und Projekten									
SU 21 / 31	<b>Summe Erträge / Einzahlungen operative Gebarung</b>			<b>75.058,46</b>	<b>20.500,00</b>	<b>54.558,46</b>		<b>0,00</b>	<b>0,00</b>	<b>0,00</b>
1/980000-799000	Zuweisungen an Verrechnungsrücklagen	2225		10.813,44		10.813,44				
	zwischen operativer Gebarung und Projekten									
SU 22 / 32	<b>Summe Aufwendungen / Auszahlungen operative Gebarung</b>			<b>10.813,44</b>	<b>0,00</b>	<b>10.813,44</b>		<b>0,00</b>	<b>0,00</b>	<b>0,00</b>
SA 0 / SA 1	<b>(0) Nettoergebnis (21 - 22) / (1) Geldfluss operative Gebarung (31 – 32)</b>			<b>64.245,02</b>	<b>20.500,00</b>	<b>43.745,02</b>		<b>0,00</b>	<b>0,00</b>	<b>0,00</b>
SU 23	Summe Haushaltsrücklagen			0,00	0,00	0,00		0,00	0,00	0,00
SA00	Nettoergebnis nach Zuw./Entn. Haushaltsrücklagen (Saldo 0 +/- SU23)			64.245,02	20.500,00	43.745,02				
<b>Investive Gebarung</b>										
SU 33	Summe Einzahlungen investive Gebarung							0,00	0,00	0,00
SU 34	Summe Auszahlungen investive Gebarung							0,00	0,00	0,00
SA2	Saldo (2) Geldfluss aus der Investiven Gebarung (33 – 34)							0,00	0,00	0,00
SA3	Saldo (3) Nettofinanzierungssaldo (Saldo 1 + Saldo 2)							0,00	0,00	0,00
<b>Finanzierungstätigkeit</b>										
SU 35	Summe Einzahlungen aus der Finanzierungstätigkeit							0,00	0,00	0,00
SU 36	Summe Auszahlungen aus der Finanzierungstätigkeit							0,00	0,00	0,00
SA4	Saldo (4) Geldfluss aus der Finanzierungstätigkeit (35 – 36)							0,00	0,00	0,00
SA5	Saldo (5) Geldfluss aus der voranschlagswirksamen Gebarung (Saldo 3 + Saldo 4)							0,00	0,00	0,00

	MVAG	MVAG	VCQU	Ergebnisrechnung			Finanzierungsrechnung		
				EH	FH		RA 2024	VA 2024	RA - VA
<b>99</b>	<b>Jahresergebnis, Übergabe und Übernahme des Jahresergebnisses, Abwicklung der Vorjahre</b>								
<b>990</b>	<b>Überschüsse und Abgänge (soweit nicht zugeordnet)</b>								
<b>990000</b>	<b>Überschüsse und Abgänge - soweit nicht zugeordnet</b>								
<b>Operative Gebarung</b>									
SU 21 / 31	Summe Erträge / Einzahlungen operative Gebarung			0,00	0,00	0,00	0,00	0,00	0,00
SU 22 / 32	Summe Aufwendungen / Auszahlungen operative Gebarung			0,00	0,00	0,00	0,00	0,00	0,00
SA 0 / SA 1	(0) Nettoergebnis (21 - 22) / (1) Geldfluss operative Gebarung (31 - 32)			0,00	0,00	0,00	0,00	0,00	0,00
1/990000-795077	Zuweisungen an allgemeine Haushaltsrücklagen	2401		46.226,98		46.226,98			
SU 23	Summe Haushaltsrücklagen			-46.226,98	0,00	-46.226,98	0,00	0,00	0,00
SA00	Nettoergebnis nach Zuw./Entn. Haushaltsrücklagen (Saldo 0 +/- SU23)			-46.226,98	0,00	-46.226,98			
<b>Investive Gebarung</b>									
SU 33	Summe Einzahlungen investive Gebarung						0,00	0,00	0,00
SU 34	Summe Auszahlungen investive Gebarung						0,00	0,00	0,00
SA2	Saldo (2) Geldfluss aus der Investiven Gebarung (33 - 34)						0,00	0,00	0,00
SA3	Saldo (3) Nettofinanzierungssaldo (Saldo 1 + Saldo 2)						0,00	0,00	0,00
<b>Finanzierungstätigkeit</b>									
SU 35	Summe Einzahlungen aus der Finanzierungstätigkeit						0,00	0,00	0,00
SU 36	Summe Auszahlungen aus der Finanzierungstätigkeit						0,00	0,00	0,00
SA4	Saldo (4) Geldfluss aus der Finanzierungstätigkeit (35 - 36)						0,00	0,00	0,00
SA5	Saldo (5) Geldfluss aus der voranschlagswirksamen Gebarung (Saldo 3 + Saldo 4)						0,00	0,00	0,00
<b>991</b>	<b>Rückersetzte, nicht absetzbare Einnahmen und Ausgaben (soweit nicht aufteilbar)</b>								
<b>991000</b>	<b>Rückersetzte, nicht absetzbare Einnahmen und Ausgaben</b>								
<b>Operative Gebarung</b>									
2/991000+828000	Rückersätze von Ausgaben	2116	3116	18		15.000,00	-15.000,00	15.000,00	-15.000,00
SU 21 / 31	Summe Erträge / Einzahlungen operative Gebarung			0,00	15.000,00	-15.000,00	0,00	15.000,00	-15.000,00
1/991000-729000	Sonstige Aufwendungen	2225	3225		172,88	172,88	172,88		172,88
SU 22 / 32	Summe Aufwendungen / Auszahlungen operative Gebarung			172,88	0,00	172,88	172,88	0,00	172,88
SA 0 / SA 1	(0) Nettoergebnis (21 - 22) / (1) Geldfluss operative Gebarung (31 - 32)			-172,88	15.000,00	-15.172,88	-172,88	15.000,00	-15.172,88
SU 23	Summe Haushaltsrücklagen			0,00	0,00	0,00	0,00	0,00	0,00
SA00	Nettoergebnis nach Zuw./Entn. Haushaltsrücklagen (Saldo 0 +/- SU23)			-172,88	15.000,00	-15.172,88			
<b>Investive Gebarung</b>									
SU 33	Summe Einzahlungen investive Gebarung						0,00	0,00	0,00
SU 34	Summe Auszahlungen investive Gebarung						0,00	0,00	0,00
SA2	Saldo (2) Geldfluss aus der Investiven Gebarung (33 - 34)						0,00	0,00	0,00
SA3	Saldo (3) Nettofinanzierungssaldo (Saldo 1 + Saldo 2)						-172,88	15.000,00	-15.172,88

		MVAG	MVAG	VCQU	Ergebnisrechnung			Finanzierungsrechnung		
		EH	FH		RA 2024	VA 2024	RA - VA	RA 2024	VA 2024	RA - VA
<b>Finanzierungstätigkeit</b>										
SU 35	Summe Einzahlungen aus der Finanzierungstätigkeit							0,00	0,00	0,00
SU 36	Summe Auszahlungen aus der Finanzierungstätigkeit							0,00	0,00	0,00
SA4	Saldo (4) Geldfluss aus der Finanzierungstätigkeit (35 – 36)							0,00	0,00	0,00
SA5	Saldo (5) Geldfluss aus der voranschlagswirksamen Gebarung (Saldo 3 + Saldo 4)							-172,88	15.000,00	-15.172,88

# Nachweis der Investitionstätigkeit



Vorhaben	Vorhabensbezeichnung		RA 2024	VA 2024	RA - VA	RA Vorjahre	RA Gesamt
Konto	Bezeichnung						
<b>1240000</b>	<b>Kindergarten Miteinander (2023 bis 2024)</b>						
	<b>Auszahlungen - Investitionen - Mittelverwendung</b>		<b>0,00</b>	<b>0,00</b>	<b>0,00</b>	<b>30.442,55</b>	<b>30.442,55</b>
	<b>Anschaffungs- oder Herstellungskosten</b>		<b>0,00</b>	<b>0,00</b>	<b>0,00</b>	<b>30.442,55</b>	<b>30.442,55</b>
	5/240000-042000	Amts-, Betriebs- und Geschäftsausstattung				30.442,55	30.442,55
	<b>Einzahlungen - Finanzierung - Mittelaufbringung</b>		<b>0,00</b>	<b>0,00</b>	<b>0,00</b>	<b>30.442,55</b>	<b>30.442,55</b>
	<b>Mittel aus Geldfluss aus der operativen Gebarung</b>		<b>-7.600,00</b>	<b>-7.600,00</b>	<b>0,00</b>	<b>30.442,55</b>	<b>22.842,55</b>
	5/240000-799000	Zuweisungen an Verrechnungsrücklagen zwischen operativer Gebarung und Projekten	-7.600,00	-7.600,00			-7.600,00
	6/240000+829910	Sonstige Erträge-Zuführung aus operativer Gebarung				30.442,55	30.442,55
	<b>Bedarfszuweisungen/KTZ</b>		<b>7.600,00</b>	<b>7.600,00</b>	<b>0,00</b>	<b>0,00</b>	<b>7.600,00</b>
	6/240000+301000	Kapitaltransfers von Ländern, Landesfonds und Landeskammern	7.600,00	7.600,00			7.600,00
	<b>Haushaltsrücklagen/Zahlungsmittelreserven</b>		<b>0,00</b>	<b>0,00</b>	<b>0,00</b>	<b>0,00</b>	<b>0,00</b>
	<b>Sonstige Kapitaltransfers und Subventionen</b>		<b>0,00</b>	<b>0,00</b>	<b>0,00</b>	<b>0,00</b>	<b>0,00</b>
	<b>Darlehen/Innere Darlehen</b>		<b>0,00</b>	<b>0,00</b>	<b>0,00</b>	<b>0,00</b>	<b>0,00</b>
	<b>Finanzierungsleasing</b>		<b>0,00</b>	<b>0,00</b>	<b>0,00</b>	<b>0,00</b>	<b>0,00</b>
	<b>Veräußerung langfristiges Vermögen und sonstiges</b>		<b>0,00</b>	<b>0,00</b>	<b>0,00</b>	<b>0,00</b>	<b>0,00</b>
<b>Finanzierungsergebnis 1240000</b>			<b>0,00</b>	<b>0,00</b>	<b>0,00</b>	<b>0,00</b>	<b>0,00</b>
	offene Verbindlichkeiten		0,00				
	offene Forderungen		0,00				

Vorhaben	Vorhabensbezeichnung		RA 2024	VA 2024	RA - VA	RA Vorjahre	RA Gesamt
Konto	Bezeichnung						
<b>1240100</b>	<b>Kindergarten Sonnenschein: Kleinkindgruppe (2023 bis 2024)</b>						
	<b>Auszahlungen - Investitionen - Mittelverwendung</b>		<b>472,54</b>	<b>500,00</b>	<b>-27,46</b>	<b>66.229,67</b>	<b>66.702,21</b>
	<b>Anschaffungs- oder Herstellungskosten</b>		<b>472,54</b>	<b>500,00</b>	<b>-27,46</b>	<b>66.229,67</b>	<b>66.702,21</b>
5/240100-042000	Amts-, Betriebs- und Geschäftsausstattung		472,54	500,00	-27,46	66.229,67	66.702,21
	<b>Einzahlungen - Finanzierung - Mittelaufbringung</b>		<b>472,54</b>	<b>500,00</b>	<b>-27,46</b>	<b>66.229,67</b>	<b>66.702,21</b>
	<b>Mittel aus Geldfluss aus der operativen Gebarung</b>		<b>-12.927,46</b>	<b>-12.900,00</b>	<b>-27,46</b>	<b>66.229,67</b>	<b>53.302,21</b>
5/240100-799000	Zuweisungen an Verrechnungsrücklagen zwischen operativer Gebarung und Projekten		-12.927,46	-12.900,00	-27,46		-12.927,46
6/240100+829910	Sonstige Erträge-Zuführung operative Gebarung					66.229,67	66.229,67
	<b>Bedarfszuweisungen/KTZ</b>		<b>13.400,00</b>	<b>13.400,00</b>	<b>0,00</b>	<b>0,00</b>	<b>13.400,00</b>
6/240100+301000	Kapitaltransfers von Ländern, Landesfonds und Landeskammern		13.400,00	13.400,00			13.400,00
	<b>Haushaltsrücklagen/Zahlungsmittelreserven</b>		<b>0,00</b>	<b>0,00</b>	<b>0,00</b>	<b>0,00</b>	<b>0,00</b>
	<b>Sonstige Kapitaltransfers und Subventionen</b>		<b>0,00</b>	<b>0,00</b>	<b>0,00</b>	<b>0,00</b>	<b>0,00</b>
	<b>Darlehen/Innere Darlehen</b>		<b>0,00</b>	<b>0,00</b>	<b>0,00</b>	<b>0,00</b>	<b>0,00</b>
	<b>Finanzierungsleasing</b>		<b>0,00</b>	<b>0,00</b>	<b>0,00</b>	<b>0,00</b>	<b>0,00</b>
	<b>Veräußerung langfristiges Vermögen und sonstiges</b>		<b>0,00</b>	<b>0,00</b>	<b>0,00</b>	<b>0,00</b>	<b>0,00</b>
<b>Finanzierungsergebnis 1240100</b>			<b>0,00</b>	<b>0,00</b>	<b>0,00</b>	<b>0,00</b>	<b>0,00</b>
	offene Verbindlichkeiten		0,00				
	offene Forderungen		0,00				

Vorhaben	Vorhabensbezeichnung		RA 2024	VA 2024	RA - VA	RA Vorjahre	RA Gesamt
Konto	Bezeichnung						
<b>1360100</b>	<b>Relaunch Kokoschka Museum Pöchlarn (2023 bis 2099)</b>						
	<b>Auszahlungen - Investitionen - Mittelverwendung</b>		<b>22.860,61</b>	<b>289.000,00</b>	<b>-266.139,39</b>	<b>0,00</b>	<b>22.860,61</b>
	<b>Anschaffungs- oder Herstellungskosten</b>		<b>22.860,61</b>	<b>289.000,00</b>	<b>-266.139,39</b>	<b>36.164,58</b>	<b>59.025,19</b>
	5/360100-010000 Gebäude und Bauten			57.100,00	-57.100,00	36.164,58	36.164,58
	5/360100-042000 Amts-, Betriebs- und Geschäftsausstattung		22.860,61	231.900,00	-209.039,39		22.860,61
	<b>Gesamtauszahlungen aus VRV 1997-Jahren</b>		<b>0,00</b>	<b>0,00</b>	<b>0,00</b>	<b>-36.164,58</b>	<b>-36.164,58</b>
	<b>Einzahlungen - Finanzierung - Mittelaufbringung</b>		<b>0,00</b>	<b>253.000,00</b>	<b>-253.000,00</b>	<b>36.000,00</b>	<b>36.000,00</b>
	<b>Mittel aus Geldfluss aus der operativen Gebarung</b>		<b>0,00</b>	<b>0,00</b>	<b>0,00</b>	<b>0,00</b>	<b>0,00</b>
	<b>Bedarfszuweisungen/KTZ</b>		<b>0,00</b>	<b>24.000,00</b>	<b>-24.000,00</b>	<b>36.000,00</b>	<b>36.000,00</b>
	6/360100+301000 NÖ Museumsmanagement			24.000,00	-24.000,00	36.000,00	36.000,00
	<b>Haushaltsrücklagen/Zahlungsmittelreserven</b>		<b>0,00</b>	<b>0,00</b>	<b>0,00</b>	<b>0,00</b>	<b>0,00</b>
	<b>Sonstige Kapitaltransfers und Subventionen</b>		<b>0,00</b>	<b>144.600,00</b>	<b>-144.600,00</b>	<b>0,00</b>	<b>0,00</b>
	6/360100+309000 Förderung LEADER			144.600,00	-144.600,00		
	<b>Darlehen/Innere Darlehen</b>		<b>0,00</b>	<b>84.400,00</b>	<b>-84.400,00</b>	<b>0,00</b>	<b>0,00</b>
	19/33 Relaunch Kokoschka Museum			84.400,00	-84.400,00		
	<b>Finanzierungsleasing</b>		<b>0,00</b>	<b>0,00</b>	<b>0,00</b>	<b>0,00</b>	<b>0,00</b>
	<b>Veräußerung langfristiges Vermögen und sonstiges</b>		<b>0,00</b>	<b>0,00</b>	<b>0,00</b>	<b>0,00</b>	<b>0,00</b>
<b>Finanzierungsergebnis 1360100</b>			<b>-22.860,61</b>	<b>-36.000,00</b>	<b>13.139,39</b>	<b>36.000,00</b>	<b>13.139,39</b>
	offene Verbindlichkeiten		0,00				
	offene Forderungen		0,00				

Vorhaben	Vorhabensbezeichnung		RA 2024	VA 2024	RA - VA	RA Vorjahre	RA Gesamt
Konto	Bezeichnung						
<b>1360110</b>	<b>Revitalisierung Kokoschka Museum Sonderausstellung (2023 bis 2099)</b>						
	<b>Auszahlungen - Investitionen - Mittelverwendung</b>		<b>2.583,00</b>	<b>0,00</b>	<b>2.583,00</b>	<b>54.359,58</b>	<b>56.942,58</b>
	<b>Anschaffungs- oder Herstellungskosten</b>		<b>2.583,00</b>	<b>0,00</b>	<b>2.583,00</b>	<b>18.195,00</b>	<b>20.778,00</b>
	5/360110-010000 Gebäude und Bauten		2.583,00		2.583,00	18.195,00	20.778,00
	<b>Gesamtauszahlungen aus VRV 1997-Jahren</b>		<b>0,00</b>	<b>0,00</b>	<b>0,00</b>	<b>36.164,58</b>	<b>36.164,58</b>
	<b>Einzahlungen - Finanzierung - Mittelaufbringung</b>		<b>28.471,29</b>	<b>54.400,00</b>	<b>-25.928,71</b>	<b>0,00</b>	<b>28.471,29</b>
	<b>Mittel aus Geldfluss aus der operativen Gebarung</b>		<b>0,00</b>	<b>0,00</b>	<b>0,00</b>	<b>0,00</b>	<b>0,00</b>
	<b>Bedarfszuweisungen/KTZ</b>		<b>0,00</b>	<b>0,00</b>	<b>0,00</b>	<b>0,00</b>	<b>0,00</b>
	<b>Haushaltsrücklagen/Zahlungsmittelreserven</b>		<b>0,00</b>	<b>0,00</b>	<b>0,00</b>	<b>0,00</b>	<b>0,00</b>
	<b>Sonstige Kapitaltransfers und Subventionen</b>		<b>28.471,29</b>	<b>27.200,00</b>	<b>1.271,29</b>	<b>0,00</b>	<b>28.471,29</b>
	6/360110+300000 KIP-Mittel		28.471,29	27.200,00	1.271,29		28.471,29
	<b>Darlehen/Innere Darlehen</b>		<b>0,00</b>	<b>27.200,00</b>	<b>-27.200,00</b>	<b>0,00</b>	<b>0,00</b>
	18/12 Revitalisierung Kokoschka Museum Sonderausstellung			27.200,00	-27.200,00		
	<b>Finanzierungsleasing</b>		<b>0,00</b>	<b>0,00</b>	<b>0,00</b>	<b>0,00</b>	<b>0,00</b>
	<b>Veräußerung langfristiges Vermögen und sonstiges</b>		<b>0,00</b>	<b>0,00</b>	<b>0,00</b>	<b>0,00</b>	<b>0,00</b>
<b>Finanzierungsergebnis 1360110</b>			<b>25.888,29</b>	<b>54.400,00</b>	<b>-28.511,71</b>	<b>-54.359,58</b>	<b>-28.471,29</b>
	offene Verbindlichkeiten		0,00				
	offene Forderungen		0,00				

Vorhaben	Vorhabensbezeichnung		RA 2024	VA 2024	RA - VA	RA Vorjahre	RA Gesamt
Konto	Bezeichnung						
<b>1612000</b>	<b>Straßenbau (1990 bis 2099)</b>						
	<b>Auszahlungen - Investitionen - Mittelverwendung</b>		<b>434.729,89</b>	<b>466.000,00</b>	<b>-31.270,11</b>	<b>1.784.302,10</b>	<b>2.219.031,99</b>
	<b>Anschaffungs- oder Herstellungskosten</b>		<b>434.729,89</b>	<b>466.000,00</b>	<b>-31.270,11</b>	<b>1.784.302,10</b>	<b>2.219.031,99</b>
	5/612000-002000	Straßenbauten	434.729,89	466.000,00	-31.270,11	1.749.153,03	2.183.882,92
	5/612000-002100	Radwegenetz				11.540,00	11.540,00
	5/612000-050000	Beleuchtung				1.289,07	1.289,07
	5/612000-060100	Radwegenetz (AiB)				22.320,00	22.320,00
	<b>Einzahlungen - Finanzierung - Mittelaufbringung</b>		<b>0,00</b>	<b>466.000,00</b>	<b>-466.000,00</b>	<b>1.784.302,10</b>	<b>1.784.302,10</b>
	<b>Mittel aus Geldfluss aus der operativen Gebarung</b>		<b>0,00</b>	<b>0,00</b>	<b>0,00</b>	<b>449.558,10</b>	<b>449.558,10</b>
	6/612000+829910	Sonstige Erträge-Zuführung operative Gebarung				35.773,38	35.773,38
	6/612000+829960	Sonstige Einnahmen - Übernahme 2019				413.784,72	413.784,72
	<b>Bedarfszuweisungen/KTZ</b>		<b>0,00</b>	<b>85.000,00</b>	<b>-85.000,00</b>	<b>1.095.000,00</b>	<b>1.095.000,00</b>
	6/612000+871000	Kapitaltransfers aus Gemeinde-Bedarfszuweisungsmittel		85.000,00	-85.000,00	1.095.000,00	1.095.000,00
	<b>Haushaltsrücklagen/Zahlungsmittelreserven</b>		<b>0,00</b>	<b>0,00</b>	<b>0,00</b>	<b>0,00</b>	<b>0,00</b>
	<b>Sonstige Kapitaltransfers und Subventionen</b>		<b>0,00</b>	<b>0,00</b>	<b>0,00</b>	<b>37.744,00</b>	<b>37.744,00</b>
	6/612000+300000	Förderung Bund Radweg				19.087,14	19.087,14
	6/612000+309000	Kapitaltransfers von der Europäischen Union				18.656,86	18.656,86
	<b>Darlehen/Innere Darlehen</b>		<b>0,00</b>	<b>381.000,00</b>	<b>-381.000,00</b>	<b>202.000,00</b>	<b>202.000,00</b>
	18/8	Straßenbau 2022				202.000,00	202.000,00
	18/14	Straßenbau 2024		381.000,00	-381.000,00		
	<b>Finanzierungsleasing</b>		<b>0,00</b>	<b>0,00</b>	<b>0,00</b>	<b>0,00</b>	<b>0,00</b>
	<b>Veräußerung langfristiges Vermögen und sonstiges</b>		<b>0,00</b>	<b>0,00</b>	<b>0,00</b>	<b>0,00</b>	<b>0,00</b>
<b>Finanzierungsergebnis 1612000</b>			<b>-434.729,89</b>	<b>0,00</b>	<b>-434.729,89</b>	<b>0,00</b>	<b>-434.729,89</b>
	offene Verbindlichkeiten		17.893,87				
	offene Forderungen		0,00				

Vorhaben	Vorhabensbezeichnung		RA 2024	VA 2024	RA - VA	RA Vorjahre	RA Gesamt
Konto	Bezeichnung						
<b>1612001</b>	<b>Attraktivierung Stadtplatz (2023 bis 2099)</b>						
	<b>Auszahlungen - Investitionen - Mittelverwendung</b>		<b>0,00</b>	<b>0,00</b>	<b>0,00</b>	<b>94.311,00</b>	<b>94.311,00</b>
	<b>Anschaffungs- oder Herstellungskosten</b>		<b>0,00</b>	<b>0,00</b>	<b>0,00</b>	<b>94.311,00</b>	<b>94.311,00</b>
	5/612001-006000	Sonstige Grundstückseinrichtungen				94.311,00	94.311,00
	<b>Einzahlungen - Finanzierung - Mittelaufbringung</b>		<b>0,00</b>	<b>94.300,00</b>	<b>-94.300,00</b>	<b>0,00</b>	<b>0,00</b>
	<b>Mittel aus Geldfluss aus der operativen Gebarung</b>		<b>0,00</b>	<b>0,00</b>	<b>0,00</b>	<b>0,00</b>	<b>0,00</b>
	<b>Bedarfszuweisungen/KTZ</b>		<b>0,00</b>	<b>0,00</b>	<b>0,00</b>	<b>0,00</b>	<b>0,00</b>
	<b>Haushaltsrücklagen/Zahlungsmittelreserven</b>		<b>0,00</b>	<b>0,00</b>	<b>0,00</b>	<b>0,00</b>	<b>0,00</b>
	<b>Sonstige Kapitaltransfers und Subventionen</b>		<b>0,00</b>	<b>0,00</b>	<b>0,00</b>	<b>0,00</b>	<b>0,00</b>
	<b>Darlehen/Innere Darlehen</b>		<b>0,00</b>	<b>94.300,00</b>	<b>-94.300,00</b>	<b>0,00</b>	<b>0,00</b>
	19/47	Attraktivierung Stadtplatz		94.300,00	-94.300,00		
	<b>Finanzierungsleasing</b>		<b>0,00</b>	<b>0,00</b>	<b>0,00</b>	<b>0,00</b>	<b>0,00</b>
	<b>Veräußerung langfristiges Vermögen und sonstiges</b>		<b>0,00</b>	<b>0,00</b>	<b>0,00</b>	<b>0,00</b>	<b>0,00</b>
<b>Finanzierungsergebnis 1612001</b>			<b>0,00</b>	<b>94.300,00</b>	<b>-94.300,00</b>	<b>-94.311,00</b>	<b>-94.311,00</b>
offene Verbindlichkeiten			0,00				
offene Forderungen			0,00				

Vorhaben	Vorhabensbezeichnung		RA 2024	VA 2024	RA - VA	RA Vorjahre	RA Gesamt
Konto	Bezeichnung						
<b>1612002</b>	<b>Hangsicherung Ornding (2024 bis 2099)</b>						
	Geplante Gesamtkosten:	170.000,00					
	<b>Auszahlungen - Investitionen - Mittelverwendung</b>		<b>0,00</b>	<b>170.000,00</b>	<b>-170.000,00</b>	<b>0,00</b>	<b>0,00</b>
	<b>Anschaffungs- oder Herstellungskosten</b>		<b>0,00</b>	<b>170.000,00</b>	<b>-170.000,00</b>	<b>0,00</b>	<b>0,00</b>
	5/612002-002000	Straßenbauten		170.000,00	-170.000,00		
	<b>Einzahlungen - Finanzierung - Mittelaufbringung</b>		<b>0,00</b>	<b>170.000,00</b>	<b>-170.000,00</b>	<b>0,00</b>	<b>0,00</b>
	<b>Mittel aus Geldfluss aus der operativen Gebarung</b>		<b>0,00</b>	<b>0,00</b>	<b>0,00</b>	<b>0,00</b>	<b>0,00</b>
	<b>Bedarfszuweisungen/KTZ</b>		<b>0,00</b>	<b>0,00</b>	<b>0,00</b>	<b>0,00</b>	<b>0,00</b>
	<b>Haushaltsrücklagen/Zahlungsmittelreserven</b>		<b>0,00</b>	<b>0,00</b>	<b>0,00</b>	<b>0,00</b>	<b>0,00</b>
	<b>Sonstige Kapitaltransfers und Subventionen</b>		<b>0,00</b>	<b>0,00</b>	<b>0,00</b>	<b>0,00</b>	<b>0,00</b>
	<b>Darlehen/Innere Darlehen</b>		<b>0,00</b>	<b>170.000,00</b>	<b>-170.000,00</b>	<b>0,00</b>	<b>0,00</b>
	19/55	Hangsicherung Ornding		170.000,00	-170.000,00		
	<b>Finanzierungsleasing</b>		<b>0,00</b>	<b>0,00</b>	<b>0,00</b>	<b>0,00</b>	<b>0,00</b>
	<b>Veräußerung langfristiges Vermögen und sonstiges</b>		<b>0,00</b>	<b>0,00</b>	<b>0,00</b>	<b>0,00</b>	<b>0,00</b>
<b>Finanzierungsergebnis 1612002</b>			<b>0,00</b>	<b>0,00</b>	<b>0,00</b>	<b>0,00</b>	<b>0,00</b>
	offene Verbindlichkeiten		0,00				
	offene Forderungen		0,00				

Vorhaben	Vorhabensbezeichnung		RA 2024	VA 2024	RA - VA	RA Vorjahre	RA Gesamt
Konto	Bezeichnung						
<b>1639200</b>	<b>Rampersdorfer Graben (2017 bis 2024)</b>						
Erläuterungen zum Vorhaben:							
<b>Auszahlungen - Investitionen - Mittelverwendung</b>			<b>0,00</b>	<b>0,00</b>	<b>0,00</b>	<b>288.653,24</b>	<b>288.653,24</b>
<b>Anschaffungs- oder Herstellungskosten</b>			<b>0,00</b>	<b>0,00</b>	<b>0,00</b>	<b>288.653,24</b>	<b>288.653,24</b>
5/639000-060000	(AiB) Rückhaltebecken Rampersdorfer Graben					288.625,64	288.625,64
5/639200-004000	Wasser- und Abwasserbauten und -anlagen					27,60	27,60
<b>Einzahlungen - Finanzierung - Mittelaufbringung</b>			<b>-71.035,84</b>	<b>-71.000,00</b>	<b>-35,84</b>	<b>359.689,08</b>	<b>288.653,24</b>
<b>Mittel aus Geldfluss aus der operativen Gebarung</b>			<b>-71.035,84</b>	<b>-71.000,00</b>	<b>-35,84</b>	<b>-42.800,52</b>	<b>-113.836,36</b>
5/639200-729910	Rückführung an operative Gebarung					-186.217,76	-186.217,76
5/639200-729911	Zuführung an Vorhaben 1639000					-18.746,40	-18.746,40
5/639200-729960	Sonstige Ausgaben - Übernahme 2019					-24.054,12	-24.054,12
5/639200-799000	Zuweisung an Vorhaben 1639400 Rückhaltebecken Röhrapoint		-71.035,84	-71.000,00	-35,84		-71.035,84
6/639200+829910	Zuführung von operative Gebarung					186.217,76	186.217,76
<b>Bedarfszuweisungen/KTZ</b>			<b>0,00</b>	<b>0,00</b>	<b>0,00</b>	<b>25.586,32</b>	<b>25.586,32</b>
6/639200+301000	Förderung Landesmittel					25.586,32	25.586,32
<b>Haushaltsrücklagen/Zahlungsmittelreserven</b>			<b>0,00</b>	<b>0,00</b>	<b>0,00</b>	<b>0,00</b>	<b>0,00</b>
<b>Sonstige Kapitaltransfers und Subventionen</b>			<b>0,00</b>	<b>0,00</b>	<b>0,00</b>	<b>100.903,28</b>	<b>100.903,28</b>
6/639200+300000	Förderung Bundesmittel					38.379,47	38.379,47
6/639200+309000	Kapitaltransfers von der Europäischen Union					62.523,81	62.523,81
<b>Darlehen/Innere Darlehen</b>			<b>0,00</b>	<b>0,00</b>	<b>0,00</b>	<b>276.000,00</b>	<b>276.000,00</b>
18/5	Schutzwasserbau 2020					276.000,00	276.000,00
<b>Finanzierungsleasing</b>			<b>0,00</b>	<b>0,00</b>	<b>0,00</b>	<b>0,00</b>	<b>0,00</b>
<b>Veräußerung langfristiges Vermögen und sonstiges</b>			<b>0,00</b>	<b>0,00</b>	<b>0,00</b>	<b>0,00</b>	<b>0,00</b>
<b>Finanzierungsergebnis 1639200</b>			<b>-71.035,84</b>	<b>-71.000,00</b>	<b>-35,84</b>	<b>71.035,84</b>	<b>0,00</b>
offene Verbindlichkeiten			0,00				
offene Forderungen			0,00				

Vorhaben	Vorhabensbezeichnung		RA 2024	VA 2024	RA - VA	RA Vorjahre	RA Gesamt
Konto	Bezeichnung						
<b>1639400</b>	<b>Rückhaltebecken Röhrpoint (2024 bis 2099)</b>						
Geplante Gesamtkosten:	512.000,00						
<b>Auszahlungen - Investitionen - Mittelverwendung</b>			<b>13,80</b>	<b>614.400,00</b>	<b>-614.386,20</b>	<b>0,00</b>	<b>13,80</b>
<b>Anschaffungs- oder Herstellungskosten</b>			<b>13,80</b>	<b>614.400,00</b>	<b>-614.386,20</b>	<b>0,00</b>	<b>13,80</b>
5/639400-051000	Kofinanzierte Schutzbauten		13,80	614.400,00	-614.386,20		13,80
<b>Einzahlungen - Finanzierung - Mittelaufbringung</b>			<b>71.035,84</b>	<b>614.400,00</b>	<b>-543.364,16</b>	<b>0,00</b>	<b>71.035,84</b>
<b>Mittel aus Geldfluss aus der operativen Gebarung</b>			<b>71.035,84</b>	<b>71.000,00</b>	<b>35,84</b>	<b>0,00</b>	<b>71.035,84</b>
6/639400+899000	Zuweisung von Vorhaben 1639200 Rampersdorfer Graben		71.035,84	71.000,00	35,84		71.035,84
<b>Bedarfszuweisungen/KTZ</b>			<b>0,00</b>	<b>0,00</b>	<b>0,00</b>	<b>0,00</b>	<b>0,00</b>
<b>Haushaltsrücklagen/Zahlungsmittelreserven</b>			<b>0,00</b>	<b>0,00</b>	<b>0,00</b>	<b>0,00</b>	<b>0,00</b>
<b>Sonstige Kapitaltransfers und Subventionen</b>			<b>0,00</b>	<b>0,00</b>	<b>0,00</b>	<b>0,00</b>	<b>0,00</b>
<b>Darlehen/Innere Darlehen</b>			<b>0,00</b>	<b>543.400,00</b>	<b>-543.400,00</b>	<b>0,00</b>	<b>0,00</b>
19/54	Rückhaltebecken Röhrpoint			543.400,00	-543.400,00		
<b>Finanzierungsleasing</b>			<b>0,00</b>	<b>0,00</b>	<b>0,00</b>	<b>0,00</b>	<b>0,00</b>
<b>Veräußerung langfristiges Vermögen und sonstiges</b>			<b>0,00</b>	<b>0,00</b>	<b>0,00</b>	<b>0,00</b>	<b>0,00</b>
<b>Finanzierungsergebnis 1639400</b>			<b>71.022,04</b>	<b>0,00</b>	<b>71.022,04</b>	<b>0,00</b>	<b>71.022,04</b>
offene Verbindlichkeiten			0,00				
offene Forderungen			0,00				

Vorhaben	Vorhabensbezeichnung		RA 2024	VA 2024	RA - VA	RA Vorjahre	RA Gesamt
Konto	Bezeichnung						
<b>1649000</b>	<b>Buswartehäuschen (2021 bis 2024)</b>						
	<b>Auszahlungen - Investitionen - Mittelverwendung</b>		<b>0,00</b>	<b>0,00</b>	<b>0,00</b>	<b>120.052,85</b>	<b>120.052,85</b>
	<b>Anschaffungs- oder Herstellungskosten</b>		<b>0,00</b>	<b>0,00</b>	<b>0,00</b>	<b>120.052,85</b>	<b>120.052,85</b>
5/649000-010000	Gebäude und Bauten					120.052,85	120.052,85
	<b>Einzahlungen - Finanzierung - Mittelaufbringung</b>		<b>0,00</b>	<b>0,00</b>	<b>0,00</b>	<b>120.052,85</b>	<b>120.052,85</b>
	<b>Mittel aus Geldfluss aus der operativen Gebarung</b>		<b>-54.531,00</b>	<b>0,00</b>	<b>-54.531,00</b>	<b>120.052,85</b>	<b>65.521,85</b>
5/649000-799000	Zuweisungen an Verrechnungsrücklagen zwischen operativer Gebarung und Projekten		-54.531,00		-54.531,00		-54.531,00
6/649000+829910	Zuführung operative Gebarung					120.052,85	120.052,85
	<b>Bedarfszuweisungen/KTZ</b>		<b>54.531,00</b>	<b>0,00</b>	<b>54.531,00</b>	<b>0,00</b>	<b>54.531,00</b>
6/649000+301000	Förderung Stadterneuerung		54.531,00		54.531,00		54.531,00
	<b>Haushaltsrücklagen/Zahlungsmittelreserven</b>		<b>0,00</b>	<b>0,00</b>	<b>0,00</b>	<b>0,00</b>	<b>0,00</b>
	<b>Sonstige Kapitaltransfers und Subventionen</b>		<b>0,00</b>	<b>0,00</b>	<b>0,00</b>	<b>0,00</b>	<b>0,00</b>
	<b>Darlehen/Innere Darlehen</b>		<b>0,00</b>	<b>0,00</b>	<b>0,00</b>	<b>0,00</b>	<b>0,00</b>
	<b>Finanzierungsleasing</b>		<b>0,00</b>	<b>0,00</b>	<b>0,00</b>	<b>0,00</b>	<b>0,00</b>
	<b>Veräußerung langfristiges Vermögen und sonstiges</b>		<b>0,00</b>	<b>0,00</b>	<b>0,00</b>	<b>0,00</b>	<b>0,00</b>
<b>Finanzierungsergebnis 1649000</b>			<b>0,00</b>	<b>0,00</b>	<b>0,00</b>	<b>0,00</b>	<b>0,00</b>
	offene Verbindlichkeiten		0,00				
	offene Forderungen		0,00				

Vorhaben	Vorhabensbezeichnung		RA 2024	VA 2024	RA - VA	RA Vorjahre	RA Gesamt
Konto	Bezeichnung						
<b>1710000</b>	<b>Güterwege (1990 bis 2099)</b>						
	<b>Auszahlungen - Investitionen - Mittelverwendung</b>		<b>59.913,44</b>	<b>49.000,00</b>	<b>10.913,44</b>	<b>91.107,96</b>	<b>151.021,40</b>
	<b>Anschaffungs- oder Herstellungskosten</b>		<b>59.913,44</b>	<b>49.000,00</b>	<b>10.913,44</b>	<b>91.107,96</b>	<b>151.021,40</b>
	5/710000-002000	Instandhaltung Wege	59.913,44	49.000,00	10.913,44	91.107,96	151.021,40
	<b>Einzahlungen - Finanzierung - Mittelaufbringung</b>		<b>18.313,44</b>	<b>49.000,00</b>	<b>-30.686,56</b>	<b>91.107,96</b>	<b>109.421,40</b>
	<b>Mittel aus Geldfluss aus der operativen Gebarung</b>		<b>10.813,44</b>	<b>0,00</b>	<b>10.813,44</b>	<b>79.490,62</b>	<b>90.304,06</b>
	6/710000+829910	Zuweisung aus operativer Gebarung				79.490,62	79.490,62
	6/710000+899000	Entnahmen aus Verrechnungsrücklagen zwischen operativer Gebarung und Projekten	10.813,44		10.813,44		10.813,44
	<b>Bedarfszuweisungen/KTZ</b>		<b>7.500,00</b>	<b>7.400,00</b>	<b>100,00</b>	<b>11.617,34</b>	<b>19.117,34</b>
	6/710000+301000	Unterstützung Fachabteilung Güterwege	3.750,00	3.700,00	50,00	5.367,34	9.117,34
	6/710000+871000	Bedarfszuweisung Abt. Gemeinden (IVW3)	3.750,00	3.700,00	50,00	6.250,00	10.000,00
	<b>Haushaltsrücklagen/Zahlungsmittelreserven</b>		<b>0,00</b>	<b>0,00</b>	<b>0,00</b>	<b>0,00</b>	<b>0,00</b>
	<b>Sonstige Kapitaltransfers und Subventionen</b>		<b>0,00</b>	<b>0,00</b>	<b>0,00</b>	<b>0,00</b>	<b>0,00</b>
	<b>Darlehen/Innere Darlehen</b>		<b>0,00</b>	<b>41.600,00</b>	<b>-41.600,00</b>	<b>0,00</b>	<b>0,00</b>
	18/13	Güterwege 2024		41.600,00	-41.600,00		
	<b>Finanzierungsleasing</b>		<b>0,00</b>	<b>0,00</b>	<b>0,00</b>	<b>0,00</b>	<b>0,00</b>
	<b>Veräußerung langfristiges Vermögen und sonstiges</b>		<b>0,00</b>	<b>0,00</b>	<b>0,00</b>	<b>0,00</b>	<b>0,00</b>
<b>Finanzierungsergebnis 1710000</b>			<b>-41.600,00</b>	<b>0,00</b>	<b>-41.600,00</b>	<b>0,00</b>	<b>-41.600,00</b>
	offene Verbindlichkeiten		0,00				
	offene Forderungen		0,00				

Vorhaben	Vorhabensbezeichnung		RA 2024	VA 2024	RA - VA	RA Vorjahre	RA Gesamt
Konto	Bezeichnung						
<b>1771000</b>	<b>Wohlfühloase Pöchlarn (2022 bis 2099)</b>						
	<b>Auszahlungen - Investitionen - Mittelverwendung</b>		<b>0,00</b>	<b>0,00</b>	<b>0,00</b>	<b>86.528,62</b>	<b>86.528,62</b>
	<b>Anschaffungs- oder Herstellungskosten</b>		<b>0,00</b>	<b>0,00</b>	<b>0,00</b>	<b>86.528,62</b>	<b>86.528,62</b>
	5/771000-050000	Sonderanlagen				86.528,62	86.528,62
	<b>Einzahlungen - Finanzierung - Mittelaufbringung</b>		<b>0,00</b>	<b>59.400,00</b>	<b>-59.400,00</b>	<b>27.156,10</b>	<b>27.156,10</b>
	<b>Mittel aus Geldfluss aus der operativen Gebarung</b>		<b>0,00</b>	<b>0,00</b>	<b>0,00</b>	<b>27.156,10</b>	<b>27.156,10</b>
	6/771000+829910	Zuführung operative Gebarung				27.156,10	27.156,10
	<b>Bedarfszuweisungen/KTZ</b>		<b>0,00</b>	<b>0,00</b>	<b>0,00</b>	<b>0,00</b>	<b>0,00</b>
	<b>Haushaltsrücklagen/Zahlungsmittelreserven</b>		<b>0,00</b>	<b>0,00</b>	<b>0,00</b>	<b>0,00</b>	<b>0,00</b>
	<b>Sonstige Kapitaltransfers und Subventionen</b>		<b>0,00</b>	<b>0,00</b>	<b>0,00</b>	<b>0,00</b>	<b>0,00</b>
	<b>Darlehen/Innere Darlehen</b>		<b>0,00</b>	<b>59.400,00</b>	<b>-59.400,00</b>	<b>0,00</b>	<b>0,00</b>
	19/37	Wohlfühloase Pöchlarn		59.400,00	-59.400,00		
	<b>Finanzierungsleasing</b>		<b>0,00</b>	<b>0,00</b>	<b>0,00</b>	<b>0,00</b>	<b>0,00</b>
	<b>Veräußerung langfristiges Vermögen und sonstiges</b>		<b>0,00</b>	<b>0,00</b>	<b>0,00</b>	<b>0,00</b>	<b>0,00</b>
<b>Finanzierungsergebnis 1771000</b>			<b>0,00</b>	<b>59.400,00</b>	<b>-59.400,00</b>	<b>-59.372,52</b>	<b>-59.372,52</b>
	offene Verbindlichkeiten		0,00				
	offene Forderungen		0,00				

Vorhaben	Vorhabensbezeichnung		RA 2024	VA 2024	RA - VA	RA Vorjahre	RA Gesamt
Konto	Bezeichnung						
<b>1771002</b>	<b>Schriftzug "PÖCHLARN" (2023 bis 2099)</b>						
	<b>Auszahlungen - Investitionen - Mittelverwendung</b>		<b>0,00</b>	<b>0,00</b>	<b>0,00</b>	<b>65.570,77</b>	<b>65.570,77</b>
	<b>Anschaffungs- oder Herstellungskosten</b>		<b>0,00</b>	<b>0,00</b>	<b>0,00</b>	<b>65.570,77</b>	<b>65.570,77</b>
	5/771002-050000	Sonderanlagen				65.570,77	65.570,77
	<b>Einzahlungen - Finanzierung - Mittelaufbringung</b>		<b>15.232,06</b>	<b>65.600,00</b>	<b>-50.367,94</b>	<b>0,00</b>	<b>15.232,06</b>
	<b>Mittel aus Geldfluss aus der operativen Gebarung</b>		<b>15.232,06</b>	<b>15.200,00</b>	<b>32,06</b>	<b>0,00</b>	<b>15.232,06</b>
	6/771002+899000	Zuweisung von Vorhaben 1815000 Donaulände	15.232,06	15.200,00	32,06		15.232,06
	<b>Bedarfszuweisungen/KTZ</b>		<b>0,00</b>	<b>0,00</b>	<b>0,00</b>	<b>0,00</b>	<b>0,00</b>
	<b>Haushaltsrücklagen/Zahlungsmittelreserven</b>		<b>0,00</b>	<b>0,00</b>	<b>0,00</b>	<b>0,00</b>	<b>0,00</b>
	<b>Sonstige Kapitaltransfers und Subventionen</b>		<b>0,00</b>	<b>0,00</b>	<b>0,00</b>	<b>0,00</b>	<b>0,00</b>
	<b>Darlehen/Innere Darlehen</b>		<b>0,00</b>	<b>50.400,00</b>	<b>-50.400,00</b>	<b>0,00</b>	<b>0,00</b>
	19/46	Schriftzug "PÖCHLARN"		50.400,00	-50.400,00		
	<b>Finanzierungsleasing</b>		<b>0,00</b>	<b>0,00</b>	<b>0,00</b>	<b>0,00</b>	<b>0,00</b>
	<b>Veräußerung langfristiges Vermögen und sonstiges</b>		<b>0,00</b>	<b>0,00</b>	<b>0,00</b>	<b>0,00</b>	<b>0,00</b>
<b>Finanzierungsergebnis 1771002</b>			<b>15.232,06</b>	<b>65.600,00</b>	<b>-50.367,94</b>	<b>-65.570,77</b>	<b>-50.338,71</b>
	offene Verbindlichkeiten		0,00				
	offene Forderungen		0,00				

Vorhaben	Vorhabensbezeichnung		RA 2024	VA 2024	RA - VA	RA Vorjahre	RA Gesamt
Konto	Bezeichnung						
<b>1815000</b>	<b>Donaulände (2020 bis 2024)</b>						
Erläuterungen zum Vorhaben:							
<b>Auszahlungen - Investitionen - Mittelverwendung</b>			<b>0,00</b>	<b>0,00</b>	<b>0,00</b>	<b>324.767,94</b>	<b>324.767,94</b>
<b>Anschaffungs- oder Herstellungskosten</b>			<b>0,00</b>	<b>0,00</b>	<b>0,00</b>	<b>324.767,94</b>	<b>324.767,94</b>
5/815000-060000	(AiB) Donaulände					324.767,94	324.767,94
<b>Einzahlungen - Finanzierung - Mittelaufbringung</b>			<b>-15.232,06</b>	<b>-15.200,00</b>	<b>-32,06</b>	<b>340.000,00</b>	<b>324.767,94</b>
<b>Mittel aus Geldfluss aus der operativen Gebarung</b>			<b>-15.232,06</b>	<b>-15.200,00</b>	<b>-32,06</b>	<b>0,00</b>	<b>-15.232,06</b>
5/815000-729910	Sonstige Aufwendungen					-3.193,76	-3.193,76
5/815000-799000	Zuweisung an Vorhaben 1771002 Schriftzug "PÖCHLARN"		-15.232,06	-15.200,00	-32,06		-15.232,06
6/815000+829910	Zuführung von operative Gebarung					3.193,76	3.193,76
<b>Bedarfszuweisungen/KTZ</b>			<b>0,00</b>	<b>0,00</b>	<b>0,00</b>	<b>100.000,00</b>	<b>100.000,00</b>
6/815000+301000	Kapitaltransfers von Ländern, Landesfonds und Landeskammern					100.000,00	100.000,00
<b>Haushaltsrücklagen/Zahlungsmittelreserven</b>			<b>0,00</b>	<b>0,00</b>	<b>0,00</b>	<b>0,00</b>	<b>0,00</b>
<b>Sonstige Kapitaltransfers und Subventionen</b>			<b>0,00</b>	<b>0,00</b>	<b>0,00</b>	<b>0,00</b>	<b>0,00</b>
<b>Darlehen/Innere Darlehen</b>			<b>0,00</b>	<b>0,00</b>	<b>0,00</b>	<b>240.000,00</b>	<b>240.000,00</b>
15/1	Donaulände					240.000,00	240.000,00
<b>Finanzierungsleasing</b>			<b>0,00</b>	<b>0,00</b>	<b>0,00</b>	<b>0,00</b>	<b>0,00</b>
<b>Veräußerung langfristiges Vermögen und sonstiges</b>			<b>0,00</b>	<b>0,00</b>	<b>0,00</b>	<b>0,00</b>	<b>0,00</b>
<b>Finanzierungsergebnis 1815000</b>			<b>-15.232,06</b>	<b>-15.200,00</b>	<b>-32,06</b>	<b>15.232,06</b>	<b>0,00</b>
offene Verbindlichkeiten			0,00				
offene Forderungen			0,00				

Vorhaben	Vorhabensbezeichnung	RA 2024	VA 2024	RA - VA	RA Vorjahre	RA Gesamt
Konto	Bezeichnung					
<b>1816000</b>	<b>Beleuchtung (2020 bis 2099)</b>					
	<b>Auszahlungen - Investitionen - Mittelverwendung</b>	<b>336.162,01</b>	<b>417.700,00</b>	<b>-81.537,99</b>	<b>830.602,59</b>	<b>1.166.764,60</b>
	<b>Anschaffungs- oder Herstellungskosten</b>	<b>336.162,01</b>	<b>417.700,00</b>	<b>-81.537,99</b>	<b>830.602,59</b>	<b>1.166.764,60</b>
5/816000-050000	Beleuchtung (ab 2020)	336.162,01	417.700,00	-81.537,99	830.602,59	1.166.764,60
	<b>Einzahlungen - Finanzierung - Mittelaufbringung</b>	<b>732.000,00</b>	<b>751.600,00</b>	<b>-19.600,00</b>	<b>496.693,10</b>	<b>1.228.693,10</b>
	<b>Mittel aus Geldfluss aus der operativen Gebarung</b>	<b>0,00</b>	<b>0,00</b>	<b>0,00</b>	<b>394.730,05</b>	<b>394.730,05</b>
6/816000+829910	Zuführung von operative Gebarung				394.730,05	394.730,05
	<b>Bedarfszuweisungen/KTZ</b>	<b>78.400,00</b>	<b>98.000,00</b>	<b>-19.600,00</b>	<b>76.400,00</b>	<b>154.800,00</b>
6/816000+301100	Kapitaltransfers von Ländern, Landesfonds und Landeskammern (Lichtpunkte)		98.000,00	-98.000,00		
6/816000+871000	Kapitaltransfers aus Gemeinde-Bedarfszuweisungsmitteln	78.400,00		78.400,00	76.400,00	154.800,00
	<b>Haushaltsrücklagen/Zahlungsmittelreserven</b>	<b>0,00</b>	<b>0,00</b>	<b>0,00</b>	<b>0,00</b>	<b>0,00</b>
	<b>Sonstige Kapitaltransfers und Subventionen</b>	<b>0,00</b>	<b>0,00</b>	<b>0,00</b>	<b>25.563,05</b>	<b>25.563,05</b>
6/816000+300000	Kapitaltransfers von Bund, Bundesfonds und Bundeskammern				21.180,00	21.180,00
6/816000+305000	Kapitaltransfers von Unternehmen (ohne Finanzunternehmen)				4.383,05	4.383,05
	<b>Darlehen/Innere Darlehen</b>	<b>653.600,00</b>	<b>653.600,00</b>	<b>0,00</b>	<b>0,00</b>	<b>653.600,00</b>
18/9	Straßenbeleuchtung 2023	370.600,00	370.600,00			370.600,00
18/11	Straßenbeleuchtung 2024	283.000,00	283.000,00			283.000,00
	<b>Finanzierungsleasing</b>	<b>0,00</b>	<b>0,00</b>	<b>0,00</b>	<b>0,00</b>	<b>0,00</b>
	<b>Veräußerung langfristiges Vermögen und sonstiges</b>	<b>0,00</b>	<b>0,00</b>	<b>0,00</b>	<b>0,00</b>	<b>0,00</b>
<b>Finanzierungsergebnis 1816000</b>		<b>395.837,99</b>	<b>333.900,00</b>	<b>61.937,99</b>	<b>-333.909,49</b>	<b>61.928,50</b>
	offene Verbindlichkeiten	0,00				
	offene Forderungen	0,00				

Vorhaben	Vorhabensbezeichnung		RA 2024	VA 2024	RA - VA	RA Vorjahre	RA Gesamt
Konto	Bezeichnung						
<b>1821001</b>	<b>Ankauf E-Bus (2024 bis 2099)</b>						
	Geplante Gesamtkosten:	56.300,00					
	<b>Auszahlungen - Investitionen - Mittelverwendung</b>		<b>56.233,56</b>	<b>56.300,00</b>	<b>-66,44</b>	<b>0,00</b>	<b>56.233,56</b>
	<b>Anschaffungs- oder Herstellungskosten</b>		<b>56.233,56</b>	<b>56.300,00</b>	<b>-66,44</b>	<b>0,00</b>	<b>56.233,56</b>
	5/821001-040000	Fahrzeuge	56.233,56	56.300,00	-66,44		56.233,56
	<b>Einzahlungen - Finanzierung - Mittelaufbringung</b>		<b>12.500,00</b>	<b>56.300,00</b>	<b>-43.800,00</b>	<b>0,00</b>	<b>12.500,00</b>
	<b>Mittel aus Geldfluss aus der operativen Gebarung</b>		<b>0,00</b>	<b>0,00</b>	<b>0,00</b>	<b>0,00</b>	<b>0,00</b>
	<b>Bedarfszuweisungen/KTZ</b>		<b>12.500,00</b>	<b>0,00</b>	<b>12.500,00</b>	<b>0,00</b>	<b>12.500,00</b>
	6/821001+301000	Kapitaltransfers von Ländern, Landesfonds und Landeskammern	12.500,00		12.500,00		12.500,00
	<b>Haushaltsrücklagen/Zahlungsmittelreserven</b>		<b>0,00</b>	<b>0,00</b>	<b>0,00</b>	<b>0,00</b>	<b>0,00</b>
	<b>Sonstige Kapitaltransfers und Subventionen</b>		<b>0,00</b>	<b>0,00</b>	<b>0,00</b>	<b>0,00</b>	<b>0,00</b>
	<b>Darlehen/Innere Darlehen</b>		<b>0,00</b>	<b>56.300,00</b>	<b>-56.300,00</b>	<b>0,00</b>	<b>0,00</b>
	19/56	Ankauf E-Bus		56.300,00	-56.300,00		
	<b>Finanzierungsleasing</b>		<b>0,00</b>	<b>0,00</b>	<b>0,00</b>	<b>0,00</b>	<b>0,00</b>
	<b>Veräußerung langfristiges Vermögen und sonstiges</b>		<b>0,00</b>	<b>0,00</b>	<b>0,00</b>	<b>0,00</b>	<b>0,00</b>
<b>Finanzierungsergebnis 1821001</b>			<b>-43.733,56</b>	<b>0,00</b>	<b>-43.733,56</b>	<b>0,00</b>	<b>-43.733,56</b>
	offene Verbindlichkeiten		0,00				
	offene Forderungen		0,00				

Vorhaben	Vorhabensbezeichnung		RA 2024	VA 2024	RA - VA	RA Vorjahre	RA Gesamt
Konto	Bezeichnung						
<b>1831000</b>	<b>Naturschwimmbad Pöchlarn (2018 bis 2099)</b>						
	<b>Auszahlungen - Investitionen - Mittelverwendung</b>		<b>35.508,00</b>	<b>40.400,00</b>	<b>-4.892,00</b>	<b>9.600,00</b>	<b>45.108,00</b>
	<b>Anschaffungs- oder Herstellungskosten</b>		<b>35.508,00</b>	<b>40.400,00</b>	<b>-4.892,00</b>	<b>9.600,00</b>	<b>45.108,00</b>
	5/831000-010000 Gebäude und Bauten			40.400,00	-40.400,00		
	5/831000-050000 Sonderanlagen		35.508,00		35.508,00		35.508,00
	5/831000-060000 (AiB) Stadtbad NEU					9.600,00	9.600,00
	<b>Einzahlungen - Finanzierung - Mittelaufbringung</b>		<b>0,00</b>	<b>0,00</b>	<b>0,00</b>	<b>50.000,00</b>	<b>50.000,00</b>
	<b>Mittel aus Geldfluss aus der operativen Gebarung</b>		<b>0,00</b>	<b>0,00</b>	<b>0,00</b>	<b>50.000,00</b>	<b>50.000,00</b>
	6/831000+829960 Sonstige Einnahmen - Übernahme 2019					50.000,00	50.000,00
	<b>Bedarfszuweisungen/KTZ</b>		<b>0,00</b>	<b>0,00</b>	<b>0,00</b>	<b>0,00</b>	<b>0,00</b>
	<b>Haushaltsrücklagen/Zahlungsmittelreserven</b>		<b>0,00</b>	<b>0,00</b>	<b>0,00</b>	<b>0,00</b>	<b>0,00</b>
	<b>Sonstige Kapitaltransfers und Subventionen</b>		<b>0,00</b>	<b>0,00</b>	<b>0,00</b>	<b>0,00</b>	<b>0,00</b>
	<b>Darlehen/Innere Darlehen</b>		<b>0,00</b>	<b>0,00</b>	<b>0,00</b>	<b>0,00</b>	<b>0,00</b>
	<b>Finanzierungsleasing</b>		<b>0,00</b>	<b>0,00</b>	<b>0,00</b>	<b>0,00</b>	<b>0,00</b>
	<b>Veräußerung langfristiges Vermögen und sonstiges</b>		<b>0,00</b>	<b>0,00</b>	<b>0,00</b>	<b>0,00</b>	<b>0,00</b>
<b>Finanzierungsergebnis 1831000</b>			<b>-35.508,00</b>	<b>-40.400,00</b>	<b>4.892,00</b>	<b>40.400,00</b>	<b>4.892,00</b>
	offene Verbindlichkeiten		0,00				
	offene Forderungen		0,00				

Vorhaben	Vorhabensbezeichnung		RA 2024	VA 2024	RA - VA	RA Vorjahre	RA Gesamt
Konto	Bezeichnung						
<b>1850000</b>	<b>WVA: Investitionen (2019 bis 2099)</b>						
	<b>Auszahlungen - Investitionen - Mittelverwendung</b>		<b>127.834,20</b>	<b>619.200,00</b>	<b>-491.365,80</b>	<b>308.504,60</b>	<b>436.338,80</b>
	<b>Anschaffungs- oder Herstellungskosten</b>		<b>127.834,20</b>	<b>619.200,00</b>	<b>-491.365,80</b>	<b>308.504,60</b>	<b>436.338,80</b>
	5/850000-004000 Wasser- und Abwasserbauten und -anlagen		127.834,20	619.200,00	-491.365,80	308.504,60	436.338,80
	<b>Einzahlungen - Finanzierung - Mittelaufbringung</b>		<b>496.900,15</b>	<b>880.800,00</b>	<b>-383.899,85</b>	<b>46.869,72</b>	<b>543.769,87</b>
	<b>Mittel aus Geldfluss aus der operativen Gebarung</b>		<b>196.900,15</b>	<b>199.800,00</b>	<b>-2.899,85</b>	<b>18.051,11</b>	<b>214.951,26</b>
	5/850000-729910 Zuführung an andere Vorhaben					-21.010,77	-21.010,77
	6/850000+829960 Sonstige Einnahmen - Übernahme 2019					39.061,88	39.061,88
	6/850000+899000 Zuweisung von anderen Vorhaben		196.900,15	199.800,00	-2.899,85		196.900,15
	<b>Bedarfszuweisungen/KTZ</b>		<b>0,00</b>	<b>0,00</b>	<b>0,00</b>	<b>0,00</b>	<b>0,00</b>
	<b>Haushaltsrücklagen/Zahlungsmittelreserven</b>		<b>0,00</b>	<b>0,00</b>	<b>0,00</b>	<b>0,00</b>	<b>0,00</b>
	<b>Sonstige Kapitaltransfers und Subventionen</b>		<b>0,00</b>	<b>0,00</b>	<b>0,00</b>	<b>28.818,61</b>	<b>28.818,61</b>
	6/850000+307000 Wasseranschlußgebühren					28.818,61	28.818,61
	<b>Darlehen/Innere Darlehen</b>		<b>300.000,00</b>	<b>681.000,00</b>	<b>-381.000,00</b>	<b>0,00</b>	<b>300.000,00</b>
	18/10 WVA: Investitionen 2023		300.000,00	300.000,00			300.000,00
	19/52 WVA: Investitionen 2024			381.000,00	-381.000,00		
	<b>Finanzierungsleasing</b>		<b>0,00</b>	<b>0,00</b>	<b>0,00</b>	<b>0,00</b>	<b>0,00</b>
	<b>Veräußerung langfristiges Vermögen und sonstiges</b>		<b>0,00</b>	<b>0,00</b>	<b>0,00</b>	<b>0,00</b>	<b>0,00</b>
<b>Finanzierungsergebnis 1850000</b>			<b>369.065,95</b>	<b>261.600,00</b>	<b>107.465,95</b>	<b>-261.634,88</b>	<b>107.431,07</b>
	offene Verbindlichkeiten		8.405,98				
	offene Forderungen		0,00				

Vorhaben	Vorhabensbezeichnung		RA 2024	VA 2024	RA - VA	RA Vorjahre	RA Gesamt
Konto	Bezeichnung						
<b>1850106</b>	<b>Sanierung Hochbehälter 2 (2022 bis 2024)</b>						
	Geplante Gesamtkosten:	550.000,00					
	<b>Auszahlungen - Investitionen - Mittelverwendung</b>		<b>17.872,16</b>	<b>17.900,00</b>	<b>-27,84</b>	<b>667.015,96</b>	<b>684.888,12</b>
	<b>Anschaffungs- oder Herstellungskosten</b>		<b>17.872,16</b>	<b>17.900,00</b>	<b>-27,84</b>	<b>667.015,96</b>	<b>684.888,12</b>
	5/850106-004000	Wasser- und Abwasserbauten und -anlagen	17.872,16	17.900,00	-27,84	667.015,96	684.888,12
	<b>Einzahlungen - Finanzierung - Mittelaufbringung</b>		<b>-110.366,07</b>	<b>-110.300,00</b>	<b>-66,07</b>	<b>795.254,19</b>	<b>684.888,12</b>
	<b>Mittel aus Geldfluss aus der operativen Gebarung</b>		<b>-110.366,07</b>	<b>-110.300,00</b>	<b>-66,07</b>	<b>262.954,19</b>	<b>152.588,12</b>
	5/850106-799000	Zuweisung an Vorhaben 1850000 WVA: Investitionen	-110.366,07	-110.300,00	-66,07		-110.366,07
	6/850106+829910	Zuführung von Vorhaben 850106				262.954,19	262.954,19
	<b>Bedarfszuweisungen/KTZ</b>		<b>0,00</b>	<b>0,00</b>	<b>0,00</b>	<b>0,00</b>	<b>0,00</b>
	<b>Haushaltsrücklagen/Zahlungsmittelreserven</b>		<b>0,00</b>	<b>0,00</b>	<b>0,00</b>	<b>0,00</b>	<b>0,00</b>
	<b>Sonstige Kapitaltransfers und Subventionen</b>		<b>0,00</b>	<b>0,00</b>	<b>0,00</b>	<b>0,00</b>	<b>0,00</b>
	<b>Darlehen/Innere Darlehen</b>		<b>0,00</b>	<b>0,00</b>	<b>0,00</b>	<b>532.300,00</b>	<b>532.300,00</b>
	9/10	Sanierung Hochbehälter 2				532.300,00	532.300,00
	<b>Finanzierungsleasing</b>		<b>0,00</b>	<b>0,00</b>	<b>0,00</b>	<b>0,00</b>	<b>0,00</b>
	<b>Veräußerung langfristiges Vermögen und sonstiges</b>		<b>0,00</b>	<b>0,00</b>	<b>0,00</b>	<b>0,00</b>	<b>0,00</b>
	<b>Finanzierungsergebnis 1850106</b>		<b>-128.238,23</b>	<b>-128.200,00</b>	<b>-38,23</b>	<b>128.238,23</b>	<b>0,00</b>
	offene Verbindlichkeiten		0,00				
	offene Forderungen		0,00				

Vorhaben	Vorhabensbezeichnung		RA 2024	VA 2024	RA - VA	RA Vorjahre	RA Gesamt
Konto	Bezeichnung						
<b>1850300</b>	<b>WVA BA 13: Siedlungserweiterung Ornding (2021 bis 2099)</b>						
Erläuterungen zum Vorhaben:							
Erweiterung der bestehenden Wasserversorgungsanlage in Pöchlarn im Ortsteil Ornding durch einen Ringschluss							
<b>Auszahlungen - Investitionen - Mittelverwendung</b>			<b>-1.587,95</b>	<b>-4.600,00</b>	<b>3.012,05</b>	<b>50.893,81</b>	<b>49.305,86</b>
<b>Anschaffungs- oder Herstellungskosten</b>			<b>-1.587,95</b>	<b>-4.600,00</b>	<b>3.012,05</b>	<b>50.893,81</b>	<b>49.305,86</b>
5/850300-004000	Wasser- und Abwasserbauten und -anlagen		-1.587,95	-4.600,00	3.012,05	50.893,81	49.305,86
<b>Einzahlungen - Finanzierung - Mittelaufbringung</b>			<b>-86.534,08</b>	<b>-89.500,00</b>	<b>2.965,92</b>	<b>135.839,94</b>	<b>49.305,86</b>
<b>Mittel aus Geldfluss aus der operativen Gebarung</b>			<b>-86.534,08</b>	<b>-89.500,00</b>	<b>2.965,92</b>	<b>839,94</b>	<b>-85.694,14</b>
5/850300-799000	Zuweisung an Vorhaben 1850000 WVA: Investitionen		-86.534,08	-89.500,00	2.965,92		-86.534,08
6/850300+829910	Zuführung von Vorhaben 1850000					839,94	839,94
<b>Bedarfszuweisungen/KTZ</b>			<b>0,00</b>	<b>0,00</b>	<b>0,00</b>	<b>0,00</b>	<b>0,00</b>
<b>Haushaltsrücklagen/Zahlungsmittelreserven</b>			<b>0,00</b>	<b>0,00</b>	<b>0,00</b>	<b>0,00</b>	<b>0,00</b>
<b>Sonstige Kapitaltransfers und Subventionen</b>			<b>0,00</b>	<b>0,00</b>	<b>0,00</b>	<b>0,00</b>	<b>0,00</b>
<b>Darlehen/Innere Darlehen</b>			<b>0,00</b>	<b>0,00</b>	<b>0,00</b>	<b>135.000,00</b>	<b>135.000,00</b>
18/7	WVA BA 13: Siedlungserweiterung Ornding					135.000,00	135.000,00
<b>Finanzierungsleasing</b>			<b>0,00</b>	<b>0,00</b>	<b>0,00</b>	<b>0,00</b>	<b>0,00</b>
<b>Veräußerung langfristiges Vermögen und sonstiges</b>			<b>0,00</b>	<b>0,00</b>	<b>0,00</b>	<b>0,00</b>	<b>0,00</b>
<b>Finanzierungsergebnis 1850300</b>			<b>-84.946,13</b>	<b>-84.900,00</b>	<b>-46,13</b>	<b>84.946,13</b>	<b>0,00</b>
offene Verbindlichkeiten			0,00				
offene Forderungen			0,00				

Vorhaben	Vorhabensbezeichnung		RA 2024	VA 2024	RA - VA	RA Vorjahre	RA Gesamt
Konto	Bezeichnung						
<b>1851000</b>	<b>ABA: Erweiterungen (2019 bis 2099)</b>						
Erläuterungen zum Vorhaben:							
	<b>Auszahlungen - Investitionen - Mittelverwendung</b>		<b>59.536,95</b>	<b>163.300,00</b>	<b>-103.763,05</b>	<b>42.363,08</b>	<b>101.900,03</b>
	<b>Anschaffungs- oder Herstellungskosten</b>		<b>59.536,95</b>	<b>163.300,00</b>	<b>-103.763,05</b>	<b>42.363,08</b>	<b>101.900,03</b>
	5/851000-004000	Wasser- und Abwasserbauten und -anlagen	59.536,95	163.300,00	-103.763,05	42.363,08	101.900,03
	<b>Einzahlungen - Finanzierung - Mittelaufbringung</b>		<b>0,00</b>	<b>163.300,00</b>	<b>-163.300,00</b>	<b>42.363,08</b>	<b>42.363,08</b>
	<b>Mittel aus Geldfluss aus der operativen Gebarung</b>		<b>0,00</b>	<b>163.300,00</b>	<b>-163.300,00</b>	<b>-22.635,97</b>	<b>-22.635,97</b>
	5/851000-729910	Zuführung an Vorhaben				-45.067,92	-45.067,92
	6/851000+829960	Sonstige Einnahmen - Übernahme 2019				22.431,95	22.431,95
	6/851000+899000	Zuweisung von Vorhaben 1851400 ABA BA 12: Siedlungserweiterung Ornding		163.300,00	-163.300,00		
	<b>Bedarfszuweisungen/KTZ</b>		<b>0,00</b>	<b>0,00</b>	<b>0,00</b>	<b>0,00</b>	<b>0,00</b>
	<b>Haushaltsrücklagen/Zahlungsmittelreserven</b>		<b>0,00</b>	<b>0,00</b>	<b>0,00</b>	<b>0,00</b>	<b>0,00</b>
	<b>Sonstige Kapitaltransfers und Subventionen</b>		<b>0,00</b>	<b>0,00</b>	<b>0,00</b>	<b>64.999,05</b>	<b>64.999,05</b>
	6/851000+307000	Kanaleinmündungsabgabe				64.999,05	64.999,05
	<b>Darlehen/Innere Darlehen</b>		<b>0,00</b>	<b>0,00</b>	<b>0,00</b>	<b>0,00</b>	<b>0,00</b>
	<b>Finanzierungsleasing</b>		<b>0,00</b>	<b>0,00</b>	<b>0,00</b>	<b>0,00</b>	<b>0,00</b>
	<b>Veräußerung langfristiges Vermögen und sonstiges</b>		<b>0,00</b>	<b>0,00</b>	<b>0,00</b>	<b>0,00</b>	<b>0,00</b>
<b>Finanzierungsergebnis 1851000</b>			<b>-59.536,95</b>	<b>0,00</b>	<b>-59.536,95</b>	<b>0,00</b>	<b>-59.536,95</b>
	offene Verbindlichkeiten		4.136,27				
	offene Forderungen		0,00				

Vorhaben	Vorhabensbezeichnung		RA 2024	VA 2024	RA - VA	RA Vorjahre	RA Gesamt
Konto	Bezeichnung						
<b>1851400</b>	<b>ABA BA 12: Siedlungserweiterung Ornding (2021 bis 2025)</b>						
Erläuterungen zum Vorhaben:							
Erweiterung der ABA Pöchlarn, für eine Siedlungserweiterung im Ortsteil Ornding; Neuerrichtung von Schmutz- und Regenwasserkanälen, sowie deren gedrosselte Ableitung (Rückhaltebecken) über einen Mischwasserkanal in die bestehende Ortskanalisation							
<b>Auszahlungen - Investitionen - Mittelverwendung</b>			<b>51.469,65</b>	<b>30.600,00</b>	<b>20.869,65</b>	<b>474.444,53</b>	<b>525.914,18</b>
<b>Anschaffungs- oder Herstellungskosten</b>			<b>51.469,65</b>	<b>30.600,00</b>	<b>20.869,65</b>	<b>474.444,53</b>	<b>525.914,18</b>
5/851400-004000	Wasser- und Abwasserbauten und -anlagen		51.469,65	30.600,00	20.869,65	474.444,53	525.914,18
<b>Einzahlungen - Finanzierung - Mittelaufbringung</b>			<b>0,00</b>	<b>-163.300,00</b>	<b>163.300,00</b>	<b>668.343,08</b>	<b>668.343,08</b>
<b>Mittel aus Geldfluss aus der operativen Gebarung</b>			<b>0,00</b>	<b>-163.300,00</b>	<b>163.300,00</b>	<b>3.343,08</b>	<b>3.343,08</b>
5/851400-799000	Zuweisung an Vorhaben 1851000 ABA: Investitionen			-163.300,00	163.300,00		
6/851400+829910	Zuführung von Vorhaben 1851000					3.343,08	3.343,08
<b>Bedarfszuweisungen/KTZ</b>			<b>0,00</b>	<b>0,00</b>	<b>0,00</b>	<b>0,00</b>	<b>0,00</b>
<b>Haushaltsrücklagen/Zahlungsmittelreserven</b>			<b>0,00</b>	<b>0,00</b>	<b>0,00</b>	<b>0,00</b>	<b>0,00</b>
<b>Sonstige Kapitaltransfers und Subventionen</b>			<b>0,00</b>	<b>0,00</b>	<b>0,00</b>	<b>0,00</b>	<b>0,00</b>
<b>Darlehen/Innere Darlehen</b>			<b>0,00</b>	<b>0,00</b>	<b>0,00</b>	<b>665.000,00</b>	<b>665.000,00</b>
9/9	ABA BA 12: Siedlungserweiterung Ornding					665.000,00	665.000,00
<b>Finanzierungsleasing</b>			<b>0,00</b>	<b>0,00</b>	<b>0,00</b>	<b>0,00</b>	<b>0,00</b>
<b>Veräußerung langfristiges Vermögen und sonstiges</b>			<b>0,00</b>	<b>0,00</b>	<b>0,00</b>	<b>0,00</b>	<b>0,00</b>
<b>Finanzierungsergebnis 1851400</b>			<b>-51.469,65</b>	<b>-193.900,00</b>	<b>142.430,35</b>	<b>193.898,55</b>	<b>142.428,90</b>
offene Verbindlichkeiten			0,00				
offene Forderungen			0,00				

Vorhaben	Vorhabensbezeichnung		RA 2024	VA 2024	RA - VA	RA Vorjahre	RA Gesamt
Konto	Bezeichnung						
<b>1853300</b>	<b>Ökodorf (1990 bis 2099)</b>						
	<b>Auszahlungen - Investitionen - Mittelverwendung</b>		<b>0,00</b>	<b>0,00</b>	<b>0,00</b>	<b>282.188,11</b>	<b>282.188,11</b>
	<b>Anschaffungs- oder Herstellungskosten</b>		<b>0,00</b>	<b>0,00</b>	<b>0,00</b>	<b>282.188,11</b>	<b>282.188,11</b>
	5/853300-771000 Kapitaltransfers an Länder, Landesfonds und Landeskammern					282.188,11	282.188,11
	<b>Einzahlungen - Finanzierung - Mittelaufbringung</b>		<b>0,00</b>	<b>0,00</b>	<b>0,00</b>	<b>282.188,11</b>	<b>282.188,11</b>
	<b>Mittel aus Geldfluss aus der operativen Gebarung</b>		<b>-68.089,44</b>	<b>-68.700,00</b>	<b>610,56</b>	<b>0,00</b>	<b>-68.089,44</b>
	5/853300-799000 Zuweisungen an Verrechnungsrücklagen zwischen operativer Gebarung und Projekten		-68.089,44	-68.700,00	610,56		-68.089,44
	<b>Bedarfszuweisungen/KTZ</b>		<b>0,00</b>	<b>0,00</b>	<b>0,00</b>	<b>0,00</b>	<b>0,00</b>
	<b>Haushaltsrücklagen/Zahlungsmittelreserven</b>		<b>0,00</b>	<b>0,00</b>	<b>0,00</b>	<b>0,00</b>	<b>0,00</b>
	<b>Sonstige Kapitaltransfers und Subventionen</b>		<b>0,00</b>	<b>0,00</b>	<b>0,00</b>	<b>0,00</b>	<b>0,00</b>
	<b>Darlehen/Innere Darlehen</b>		<b>68.089,44</b>	<b>68.700,00</b>	<b>-610,56</b>	<b>282.188,11</b>	<b>350.277,55</b>
	11/853321 Sporgasse 1 und 5		12.863,50	12.900,00	-36,50	52.797,55	65.661,05
	11/853323 Sporgasse 3		5.922,84	5.900,00	22,84	23.691,36	29.614,20
	11/853325 Sporgasse 7		5.504,10	6.000,00	-495,90	23.850,40	29.354,50
	11/853327 Sporgasse 9		5.962,60	6.000,00	-37,40	25.684,40	31.647,00
	11/853329 Sporgasse 11		4.586,40	4.600,00	-13,60	20.868,40	25.454,80
	11/853333 Sporgasse 13 und 15		33.250,00	33.300,00	-50,00	135.296,00	168.546,00
	<b>Finanzierungsleasing</b>		<b>0,00</b>	<b>0,00</b>	<b>0,00</b>	<b>0,00</b>	<b>0,00</b>
	<b>Veräußerung langfristiges Vermögen und sonstiges</b>		<b>0,00</b>	<b>0,00</b>	<b>0,00</b>	<b>0,00</b>	<b>0,00</b>
<b>Finanzierungsergebnis 1853300</b>			<b>0,00</b>	<b>0,00</b>	<b>0,00</b>	<b>0,00</b>	<b>0,00</b>
	offene Verbindlichkeiten		0,00				
	offene Forderungen		0,00				

Salden Finanzierungsergebnisse		RA 2024	VA 2024	RA - VA	RA Vorjahre	RA Gesamt
1240000	Kindergarten Miteinander (2023 bis 2024)					
	Auszahlungen - Investitionen - Mittelverwendung	0,00	0,00	0,00	30.442,55	30.442,55
	Einzahlungen - Finanzierung - Mittelherkunft	0,00	0,00	0,00	30.442,55	30.442,55
		0,00	0,00	0,00	0,00	0,00
	offene Verbindlichkeiten	0,00				
	offene Forderungen	0,00				
1240100	Kindergarten Sonnenschein: Kleinkindgruppe (2023 bis 2024)					
	Auszahlungen - Investitionen - Mittelverwendung	472,54	500,00	-27,46	66.229,67	66.702,21
	Einzahlungen - Finanzierung - Mittelherkunft	472,54	500,00	-27,46	66.229,67	66.702,21
		0,00	0,00	0,00	0,00	0,00
	offene Verbindlichkeiten	0,00				
	offene Forderungen	0,00				
1360100	Relaunch Kokoschka Museum Pöchlarn (2023 bis 2099)					
	Auszahlungen - Investitionen - Mittelverwendung	22.860,61	289.000,00	-266.139,39	0,00	22.860,61
	Einzahlungen - Finanzierung - Mittelherkunft	0,00	253.000,00	-253.000,00	36.000,00	36.000,00
		-22.860,61	-36.000,00	13.139,39	36.000,00	13.139,39
	offene Verbindlichkeiten	0,00				
	offene Forderungen	0,00				
1360110	Revitalisierung Kokoschka Museum Sonderausstellung (2023 bis 2099)					
	Auszahlungen - Investitionen - Mittelverwendung	2.583,00	0,00	2.583,00	54.359,58	56.942,58
	Einzahlungen - Finanzierung - Mittelherkunft	28.471,29	54.400,00	-25.928,71	0,00	28.471,29
		25.888,29	54.400,00	-28.511,71	-54.359,58	-28.471,29
	offene Verbindlichkeiten	0,00				
	offene Forderungen	0,00				
1612000	Straßenbau (1990 bis 2099)					
	Auszahlungen - Investitionen - Mittelverwendung	434.729,89	466.000,00	-31.270,11	1.784.302,10	2.219.031,99
	Einzahlungen - Finanzierung - Mittelherkunft	0,00	466.000,00	-466.000,00	1.784.302,10	1.784.302,10
		-434.729,89	0,00	-434.729,89	0,00	-434.729,89
	offene Verbindlichkeiten	17.893,87				
	offene Forderungen	0,00				
1612001	Attraktivierung Stadtplatz (2023 bis 2099)					
	Auszahlungen - Investitionen - Mittelverwendung	0,00	0,00	0,00	94.311,00	94.311,00
	Einzahlungen - Finanzierung - Mittelherkunft	0,00	94.300,00	-94.300,00	0,00	0,00
		0,00	94.300,00	-94.300,00	-94.311,00	-94.311,00
	offene Verbindlichkeiten	0,00				
	offene Forderungen	0,00				

Salden Finanzierungsergebnisse		RA 2024	VA 2024	RA - VA	RA Vorjahre	RA Gesamt
1612002	Hangsicherung Ornding (2024 bis 2099)					
	Auszahlungen - Investitionen - Mittelverwendung	0,00	170.000,00	-170.000,00	0,00	0,00
	Einzahlungen - Finanzierung - Mittelherkunft	0,00	170.000,00	-170.000,00	0,00	0,00
		0,00	0,00	0,00	0,00	0,00
	offene Verbindlichkeiten	0,00				
	offene Forderungen	0,00				
1639200	Rampersdorfer Graben (2017 bis 2024)					
	Auszahlungen - Investitionen - Mittelverwendung	0,00	0,00	0,00	288.653,24	288.653,24
	Einzahlungen - Finanzierung - Mittelherkunft	-71.035,84	-71.000,00	-35,84	359.689,08	288.653,24
		-71.035,84	-71.000,00	-35,84	71.035,84	0,00
	offene Verbindlichkeiten	0,00				
	offene Forderungen	0,00				
1639400	Rückhaltebecken Röhrapoint (2024 bis 2099)					
	Auszahlungen - Investitionen - Mittelverwendung	13,80	614.400,00	-614.386,20	0,00	13,80
	Einzahlungen - Finanzierung - Mittelherkunft	71.035,84	614.400,00	-543.364,16	0,00	71.035,84
		71.022,04	0,00	71.022,04	0,00	71.022,04
	offene Verbindlichkeiten	0,00				
	offene Forderungen	0,00				
1649000	Buswartehäuschen (2021 bis 2024)					
	Auszahlungen - Investitionen - Mittelverwendung	0,00	0,00	0,00	120.052,85	120.052,85
	Einzahlungen - Finanzierung - Mittelherkunft	0,00	0,00	0,00	120.052,85	120.052,85
		0,00	0,00	0,00	0,00	0,00
	offene Verbindlichkeiten	0,00				
	offene Forderungen	0,00				
1710000	Güterwege (1990 bis 2099)					
	Auszahlungen - Investitionen - Mittelverwendung	59.913,44	49.000,00	10.913,44	91.107,96	151.021,40
	Einzahlungen - Finanzierung - Mittelherkunft	18.313,44	49.000,00	-30.686,56	91.107,96	109.421,40
		-41.600,00	0,00	-41.600,00	0,00	-41.600,00
	offene Verbindlichkeiten	0,00				
	offene Forderungen	0,00				
1771000	Wohlfühloase Pöchlarn (2022 bis 2099)					
	Auszahlungen - Investitionen - Mittelverwendung	0,00	0,00	0,00	86.528,62	86.528,62
	Einzahlungen - Finanzierung - Mittelherkunft	0,00	59.400,00	-59.400,00	27.156,10	27.156,10
		0,00	59.400,00	-59.400,00	-59.372,52	-59.372,52
	offene Verbindlichkeiten	0,00				
	offene Forderungen	0,00				

Salden Finanzierungsergebnisse		RA 2024	VA 2024	RA - VA	RA Vorjahre	RA Gesamt
1771002	Schriftzug "PÖCHLARN" (2023 bis 2099)					
	Auszahlungen - Investitionen - Mittelverwendung	0,00	0,00	0,00	65.570,77	65.570,77
	Einzahlungen - Finanzierung - Mittelherkunft	15.232,06	65.600,00	-50.367,94	0,00	15.232,06
		15.232,06	65.600,00	-50.367,94	-65.570,77	-50.338,71
	offene Verbindlichkeiten	0,00				
	offene Forderungen	0,00				
1815000	Donaulände (2020 bis 2024)					
	Auszahlungen - Investitionen - Mittelverwendung	0,00	0,00	0,00	324.767,94	324.767,94
	Einzahlungen - Finanzierung - Mittelherkunft	-15.232,06	-15.200,00	-32,06	340.000,00	324.767,94
		-15.232,06	-15.200,00	-32,06	15.232,06	0,00
	offene Verbindlichkeiten	0,00				
	offene Forderungen	0,00				
1816000	Beleuchtung (2020 bis 2099)					
	Auszahlungen - Investitionen - Mittelverwendung	336.162,01	417.700,00	-81.537,99	830.602,59	1.166.764,60
	Einzahlungen - Finanzierung - Mittelherkunft	732.000,00	751.600,00	-19.600,00	496.693,10	1.228.693,10
		395.837,99	333.900,00	61.937,99	-333.909,49	61.928,50
	offene Verbindlichkeiten	0,00				
	offene Forderungen	0,00				
1821001	Ankauf E-Bus (2024 bis 2099)					
	Auszahlungen - Investitionen - Mittelverwendung	56.233,56	56.300,00	-66,44	0,00	56.233,56
	Einzahlungen - Finanzierung - Mittelherkunft	12.500,00	56.300,00	-43.800,00	0,00	12.500,00
		-43.733,56	0,00	-43.733,56	0,00	-43.733,56
	offene Verbindlichkeiten	0,00				
	offene Forderungen	0,00				
1831000	Naturschwimmbad Pöchlarn (2018 bis 2099)					
	Auszahlungen - Investitionen - Mittelverwendung	35.508,00	40.400,00	-4.892,00	9.600,00	45.108,00
	Einzahlungen - Finanzierung - Mittelherkunft	0,00	0,00	0,00	50.000,00	50.000,00
		-35.508,00	-40.400,00	4.892,00	40.400,00	4.892,00
	offene Verbindlichkeiten	0,00				
	offene Forderungen	0,00				
1850000	WVA: Investitionen (2019 bis 2099)					
	Auszahlungen - Investitionen - Mittelverwendung	127.834,20	619.200,00	-491.365,80	308.504,60	436.338,80
	Einzahlungen - Finanzierung - Mittelherkunft	496.900,15	880.800,00	-383.899,85	46.869,72	543.769,87
		369.065,95	261.600,00	107.465,95	-261.634,88	107.431,07
	offene Verbindlichkeiten	8.405,98				
	offene Forderungen	0,00				

Salden Finanzierungsergebnisse		RA 2024	VA 2024	RA - VA	RA Vorjahre	RA Gesamt
1850106	Sanierung Hochbehälter 2 (2022 bis 2024)					
	Auszahlungen - Investitionen - Mittelverwendung	17.872,16	17.900,00	-27,84	667.015,96	684.888,12
	Einzahlungen - Finanzierung - Mittelherkunft	-110.366,07	-110.300,00	-66,07	795.254,19	684.888,12
		-128.238,23	-128.200,00	-38,23	128.238,23	0,00
	offene Verbindlichkeiten	0,00				
	offene Forderungen	0,00				
1850300	WVA BA 13: Siedlungserweiterung Ornding (2021 bis 2099)					
	Auszahlungen - Investitionen - Mittelverwendung	-1.587,95	-4.600,00	3.012,05	50.893,81	49.305,86
	Einzahlungen - Finanzierung - Mittelherkunft	-86.534,08	-89.500,00	2.965,92	135.839,94	49.305,86
		-84.946,13	-84.900,00	-46,13	84.946,13	0,00
	offene Verbindlichkeiten	0,00				
	offene Forderungen	0,00				
1851000	ABA: Erweiterungen (2019 bis 2099)					
	Auszahlungen - Investitionen - Mittelverwendung	59.536,95	163.300,00	-103.763,05	42.363,08	101.900,03
	Einzahlungen - Finanzierung - Mittelherkunft	0,00	163.300,00	-163.300,00	42.363,08	42.363,08
		-59.536,95	0,00	-59.536,95	0,00	-59.536,95
	offene Verbindlichkeiten	4.136,27				
	offene Forderungen	0,00				
1851400	ABA BA 12: Siedlungserweiterung Ornding (2021 bis 2025)					
	Auszahlungen - Investitionen - Mittelverwendung	51.469,65	30.600,00	20.869,65	474.444,53	525.914,18
	Einzahlungen - Finanzierung - Mittelherkunft	0,00	-163.300,00	163.300,00	668.343,08	668.343,08
		-51.469,65	-193.900,00	142.430,35	193.898,55	142.428,90
	offene Verbindlichkeiten	0,00				
	offene Forderungen	0,00				

<b>Salden Finanzierungsergebnisse</b>	<b>RA 2024</b>	<b>VA 2024</b>	<b>RA - VA</b>	<b>RA Vorjahre</b>	<b>RA Gesamt</b>
1853300 Ökodorf (1990 bis 2099)					
Auszahlungen - Investitionen - Mittelverwendung	0,00	0,00	0,00	282.188,11	282.188,11
Einzahlungen - Finanzierung - Mittelherkunft	0,00	0,00	0,00	282.188,11	282.188,11
	0,00	0,00	0,00	0,00	0,00
offene Verbindlichkeiten	0,00				
offene Forderungen	0,00				
<b>Saldo Investive Einzelvorhaben</b>	<b>-111.844,59</b>	<b>299.600,00</b>	<b>-411.444,59</b>	<b>-299.407,43</b>	<b>-411.252,02</b>
offene Verbindlichkeiten	30.436,12				
offene Forderungen	0,00				
<b>Saldo der gesamten Investitionstätigkeit</b>	<b>-111.844,59</b>	<b>299.600,00</b>	<b>-411.444,59</b>	<b>-299.407,43</b>	<b>-411.252,02</b>
offene Verbindlichkeiten	30.436,12				
offene Forderungen	0,00				

## Nachweis der sonstigen Investitionen (nur VC 2)



Vorhaben	Vorhabensbezeichnung	RA 2024	VA 2024	RA - VA	RA 2023
Konto	Bezeichnung				
<b>2100000</b>	<b>Investitionen operative Gebarung (2019 bis 2099)</b>				
	<b>Auszahlungen - Investitionen - Mittelverwendung</b>	<b>248.553,64</b>	<b>318.200,00</b>	<b>-69.646,36</b>	<b>2.401.389,14</b>
	<b>Anschaffungs- oder Herstellungskosten</b>	<b>248.553,64</b>	<b>318.200,00</b>	<b>-69.646,36</b>	<b>2.401.389,14</b>
1/010000-042000	Amts-, Betriebs- und Geschäftsausstattung	9.808,84	17.000,00	-7.191,16	26.173,74
1/010000-070000	Aktivierungsfähige Rechte (immaterielle Vermögenswerte)	9.669,96		9.669,96	18.261,80
1/024000-070000	Aktivierungsfähige Rechte (immaterielle Vermögenswerte)				271,20
1/029010-042000	Amts-, Betriebs- und Geschäftsausstattung				13.437,76
1/029010-050000	Sonderanlagen				4.370,00
1/029010-080000	Beteiligungen an verbundenen Unternehmen				6.000,00
1/031000-070000	Aktivierungsfähige Rechte (immaterielle Vermögenswerte)	8.421,06	28.000,00	-19.578,94	98.544,13
1/163000-040000	Fahrzeuge	77.697,12	77.000,00	697,12	
1/211000-010000	Gebäude und Bauten				3.361,20
1/211000-042000	Amts-, Betriebs- und Geschäftsausstattung	1.723,92		1.723,92	25.336,30
1/211000-050000	Sonderanlagen				48.303,83
1/211000-070000	Aktivierungsfähige Rechte (immaterielle Vermögenswerte)				4.252,80
1/212000-040000	Notstromaggregat Mittelschule		50.000,00	-50.000,00	
1/240000-020000	Maschinen und maschinelle Anlagen				4.375,00
1/240000-042000	Amts-, Betriebs- und Geschäftsausstattung				1.015,24
1/240000-050000	Ankauf Spiel-/Turngeräte				7.197,12
1/240100-010000	Gebäude und Bauten				29.719,64
1/240100-020000	Maschinen und maschinelle Anlagen				6.415,00
1/240100-042000	Amts-, Betriebs- und Geschäftsausstattung				420,48
1/240100-070000	Aktivierungsfähige Rechte (immaterielle Vermögenswerte)				3.250,00
1/240400-006000	Sonstige Grundstückseinrichtungen				1.281,84
1/240400-042000	Amts-, Betriebs- und Geschäftsausstattung	5.566,40		5.566,40	3.028,63
1/259000-042000	Amts-, Betriebs- und Geschäftsausstattung	1.004,96		1.004,96	
1/269000-050000	Errichtung Beachvolleyballplatz/Sanierung Belag Multisportanlage		35.000,00	-35.000,00	
1/320000-042000	Amts-, Betriebs- und Geschäftsausstattung				12.998,21
1/360000-070000	Aktivierungsfähige Rechte (immaterielle Vermögenswerte)				480,00
1/360100-005000	Anlagen zu Straßenbauten	1.161,32		1.161,32	
1/360100-010000	Gebäude und Bauten				1.218.716,28
1/360100-070000	Aktivierungsfähige Rechte (immaterielle Vermögenswerte)				2.400,00
1/362000-010000	Gebäude und Bauten				5.515,56
1/363000-050000	Sonderanlagen				12.685,92
1/369000-050000	Sonderanlagen	17.415,00	17.200,00	215,00	
1/519200-042000	Amts-, Betriebs- und Geschäftsausstattung				1.698,32
1/522000-050000	Sonderanlagen				9.676,01
1/639000-050000	Sonderanlagen	23.306,11		23.306,11	6.714,00
1/640000-005000	Anlagen zu Straßenbauten				2.202,87

Vorhaben	Vorhabensbezeichnung		RA 2024	VA 2024	RA - VA	RA 2023
Konto	Bezeichnung					
1/640000-050000	Ankauf Verkehrszeichen					14.939,02
1/649000-005000	Straßenschilder neu			16.700,00	-16.700,00	
1/649000-010000	Gebäude und Bauten					30.134,66
1/771000-005000	Erweiterung "Touristisches Leitsystem"					3.814,50
1/771000-050000	Leitsystem Erweiterung					35.899,58
1/782000-070000	Aktivierungsfähige Rechte (immaterielle Vermögenswerte)		5.952,00		5.952,00	53.917,50
1/813000-050000	Sonderanlagen					7.268,87
1/815000-050000	Sonderanlagen			5.000,00	-5.000,00	33.486,60
1/816000-005000	Weihnachtsbeleuchtung			15.000,00	-15.000,00	
1/816000-050000	Sonderanlagen					18.886,11
1/820000-020000	Maschinen und maschinelle Anlagen					18.719,92
1/820000-030000	Werkzeuge und sonstige Erzeugungsmittel					1.500,41
1/820000-042000	Amts-, Betriebs- und Geschäftsausstattung		8.109,55		8.109,55	1.658,30
1/821000-040000	Fahrzeuge		10.300,00		10.300,00	160.666,68
1/831000-050000	Sonderanlagen					18.390,34
1/840000-000000	Bebaute Grundstücke					71.793,00
1/840000-001000	Unbebaute Grundstücke		57.790,00	57.300,00	490,00	40.888,94
1/850000-004000	Wasser- und Abwasserbauten und -anlagen					141.676,40
1/850000-020000	Maschinen und maschinelle Anlagen					6.400,44
1/850000-042000	Amts-, Betriebs- und Geschäftsausstattung		8.618,93		8.618,93	7.945,68
1/850000-050000	Sonderanlagen					9.724,65
1/850000-070000	Aktivierungsfähige Rechte (immaterielle Vermögenswerte)					3.125,00
1/851000-004000	Wasser- und Abwasserbauten und -anlagen		2.008,47		2.008,47	99.350,26
1/853000-050000	Sonderanlagen					9.266,22
1/853010-010000	Gebäude und Bauten					33.671,18
1/900000-070000	Aktivierungsfähige Rechte (immaterielle Vermögenswerte)					162,00
<b>Finanzierungsergebnis 2100000</b>			<b>-248.553,64</b>	<b>-318.200,00</b>	<b>69.646,36</b>	<b>-2.401.389,14</b>
offene Verbindlichkeiten			15.261,84			
offene Forderungen					0,00	

# Nachweis Kundenforderungen



Konto	Bezeichnung	Saldo Brutto 31.12.2023	Saldo Brutto 31.12.2024	Netto	USt
	<b>Nicht voranschlagswirksame Gebarung</b>				
0/000000+279000	Diverse Vorschüsse	136,67	0,00	0,00	0,00
0/000000+362600	Bundesgebühren	468,50	147,20	147,20	0,00
0/000000+362800	Rechtsanwaltsgebühr Abgabe 18 (Art.34)	8.560,90	8.560,90	8.560,90	0,00
0/000000+369100	Wohnungskautionen	8.219,95	8.219,95	8.219,95	0,00
0/000000+369200	Turnhallenbenützung	540,00	780,00	780,00	0,00
	<b>Summe Nicht voranschlagswirksame Gebarung</b>	<b>17.926,02</b>	<b>17.708,05</b>	<b>17.708,05</b>	<b>0,00</b>
	<b>010000 Stadtgemeindeamt</b>				
2/010000+816000	Einnahmen Kopien/Fax	-7,30	-7,30	-7,30	0,00
	<b>Summe 010000 Stadtgemeindeamt</b>	<b>-7,30</b>	<b>-7,30</b>	<b>-7,30</b>	<b>0,00</b>
	<b>015000 Pressestelle, Amtsblatt und Öffentlichkeitsarbeit</b>				
2/015000+810000	Nebenerlöse Inserate	1.518,00	4.618,80	3.849,00	769,80
	<b>Summe 015000 Pressestelle, Amtsblatt und Öffentlichkeitsarbeit</b>	<b>1.518,00</b>	<b>4.618,80</b>	<b>3.849,00</b>	<b>769,80</b>
	<b>022000 STA- und STB-Verband Pöchlarn</b>				
2/022000+827000	Kostenersätze für die Überlassung von Bediensteten an Dritte	45.449,96	71.021,56	71.021,56	0,00
	<b>Summe 022000 STA- und STB-Verband Pöchlarn</b>	<b>45.449,96</b>	<b>71.021,56</b>	<b>71.021,56</b>	<b>0,00</b>
	<b>131000 Bau- und Feuerpolizei</b>				
2/131000+816000	Ersatz der Sachverständigen Honorare	964,40	68,24	68,24	0,00
	<b>Summe 131000 Bau- und Feuerpolizei</b>	<b>964,40</b>	<b>68,24</b>	<b>68,24</b>	<b>0,00</b>
	<b>133000 Veterinärpolizei</b>				
2/133000+810000	Hundemarken	10,00	50,00	50,00	0,00
	<b>Summe 133000 Veterinärpolizei</b>	<b>10,00</b>	<b>50,00</b>	<b>50,00</b>	<b>0,00</b>
	<b>163000 Freiwillige Feuerwehren</b>				
2/163000+811000	Mieteinnahmen Bezirksalarmzentrale (BAZ)	596,54	0,00	0,00	0,00
	<b>Summe 163000 Freiwillige Feuerwehren</b>	<b>596,54</b>	<b>0,00</b>	<b>0,00</b>	<b>0,00</b>
	<b>211000 Volksschulen</b>				
2/211000+808000	Essensbeiträge	3.428,60	3.147,20	3.147,20	0,00
2/211000+810000	Nachmittagsbetreuung	4.419,10	4.707,15	4.707,15	0,00
2/211000+816000	Kostenersätze Mittelschulgemeinde	33.889,39	31.869,27	31.869,27	0,00
	<b>Summe 211000 Volksschulen</b>	<b>41.737,09</b>	<b>39.723,62</b>	<b>39.723,62</b>	<b>0,00</b>

Konto	Bezeichnung	Saldo Brutto 31.12.2023	Saldo Brutto 31.12.2024	Netto	USt
<b>240000</b>	<b>Kindergarten Miteinander</b>				
2/240000+808000	Essensbeiträge	677,50	748,30	662,21	86,09
2/240000+810000	Elternbeiträge	998,00	1.553,00	1.373,77	179,23
2/240000+810100	Elternbeiträge Nachmittagsbetreuung	1.353,30	1.292,70	1.144,01	148,69
	<b>Summe 240000 Kindergarten Miteinander</b>	<b>3.028,80</b>	<b>3.594,00</b>	<b>3.179,99</b>	<b>414,01</b>
<b>240100</b>	<b>Kindergarten Sonnenschein</b>				
2/240100+808000	Essensbeiträge	375,50	430,50	380,96	49,54
2/240100+810000	Elternbeiträge	828,20	727,00	648,42	78,58
2/240100+810100	Elternbeiträge Nachmittagsbetreuung	1.149,00	2.583,40	2.290,30	293,10
	<b>Summe 240100 Kindergarten Sonnenschein</b>	<b>2.352,70</b>	<b>3.740,90</b>	<b>3.319,68</b>	<b>421,22</b>
<b>240400</b>	<b>Kinderbetreuung Wichtelstube</b>				
2/240400+808000	Essensbeiträge	63,90	87,30	77,25	10,05
2/240400+810000	Beiträge Betreuung	956,00	1.254,00	1.109,72	144,28
2/240400+810100	Bastelbeitrag	69,10	132,78	117,50	15,28
	<b>Summe 240400 Kinderbetreuung Wichtelstube</b>	<b>1.089,00</b>	<b>1.474,08</b>	<b>1.304,47</b>	<b>169,61</b>
<b>320000</b>	<b>Musikschule</b>				
2/320000+810000	Nebenerlöse	829,70	829,70	829,70	0,00
	<b>Summe 320000 Musikschule</b>	<b>829,70</b>	<b>829,70</b>	<b>829,70</b>	<b>0,00</b>
<b>369000</b>	<b>Veranstaltungen</b>				
2/369000+829000	Sonstige Erträge Erlebniswerkstatt	0,00	260,00	260,00	0,00
	<b>Summe 369000 Veranstaltungen</b>	<b>0,00</b>	<b>260,00</b>	<b>260,00</b>	<b>0,00</b>
<b>480000</b>	<b>Allgemeine Wohnbauförderung</b>				
2/480000+241000	Tilgung von Siedlerdarlehen (Abgabe 21)	49,05	49,05	49,05	0,00
	<b>Summe 480000 Allgemeine Wohnbauförderung</b>	<b>49,05</b>	<b>49,05</b>	<b>49,05</b>	<b>0,00</b>
<b>522000</b>	<b>Reinhaltung der Luft</b>				
2/522000+810000	Strom aus E-Tankstellen	0,00	396,29	396,29	0,00
2/522000+829000	Sonstige Erträge	50,00	50,00	50,00	0,00
	<b>Summe 522000 Reinhaltung der Luft</b>	<b>50,00</b>	<b>446,29</b>	<b>446,29</b>	<b>0,00</b>
<b>820000</b>	<b>Wirtschaftshöfe</b>				
2/820000+810000	Leistungserlöse	434,00	434,00	434,00	0,00
	<b>Summe 820000 Wirtschaftshöfe</b>	<b>434,00</b>	<b>434,00</b>	<b>434,00</b>	<b>0,00</b>

Konto	Bezeichnung	Saldo Brutto 31.12.2023	Saldo Brutto 31.12.2024	Netto	USt
<b>821010</b>	<b>E-Carsharing</b>				
2/821010+829000	Mitgliedsbeitrag	300,00	300,00	300,00	0,00
2/821010+829100	Einnahmen Stundenabrechnungen	293,00	293,00	293,00	0,00
	<b>Summe 821010 E-Carsharing</b>	<b>593,00</b>	<b>593,00</b>	<b>593,00</b>	<b>0,00</b>
<b>828000</b>	<b>Sonstige Märkte</b>				
2/828000+852000	Marktstandgebühren	219,90	660,00	660,00	0,00
	<b>Summe 828000 Sonstige Märkte</b>	<b>219,90</b>	<b>660,00</b>	<b>660,00</b>	<b>0,00</b>
<b>840000</b>	<b>Grundbesitz</b>				
2/840000+811000	Verpachtungen, Baurechtszinse	1.022,42	17.147,06	17.147,06	0,00
2/840000+811100	Pachtvorschriften ABG Artikel 26	0,00	165,57	165,57	0,00
	<b>Summe 840000 Grundbesitz</b>	<b>1.022,42</b>	<b>17.312,63</b>	<b>17.312,63</b>	<b>0,00</b>
<b>841100</b>	<b>Fischereirevier A I/1 Große Erlauf</b>				
2/841100+810000	Fischereilizenzen	0,00	1.520,00	1.266,68	253,32
	<b>Summe 841100 Fischereirevier A I/1 Große Erlauf</b>	<b>0,00</b>	<b>1.520,00</b>	<b>1.266,68</b>	<b>253,32</b>
<b>841200</b>	<b>Fischereirevier I/7a Rechte Donau</b>				
2/841200+810000	Fischereilizenzen	0,00	1.000,00	833,32	166,68
	<b>Summe 841200 Fischereirevier I/7a Rechte Donau</b>	<b>0,00</b>	<b>1.000,00</b>	<b>833,32</b>	<b>166,68</b>
<b>850000</b>	<b>Betriebe der Wasserversorgung</b>				
1/850000-720000	Einhebungsgebühr Abgabenverband	-164,43	-288,11	-288,11	0,00
2/850000+300000	Kapitaltransfers von Bund, Bundesfonds und Bundeskammern	0,00	175.784,04	175.784,04	0,00
2/850000+307000	Wasseranschlußgebühren	3.908,75	421,30	397,70	23,60
2/850000+852100	GVU: Bereitstellungsgebühren	1.513,21	1.733,13	1.579,46	153,67
2/850000+852200	Wasserbezugsgebühren: GVU	8.285,83	44.645,21	40.586,27	4.058,94
2/850000+852210	Wasserbezugsgebühr Abgabe 3	2,60	2,60	2,36	0,24
	<b>Summe 850000 Betriebe der Wasserversorgung</b>	<b>13.545,96</b>	<b>222.298,17</b>	<b>218.061,72</b>	<b>4.236,45</b>
<b>851000</b>	<b>Betriebe der Abwasserbeseitigung</b>				
1/851000-720000	Einhebungsgebühr Abgabenverband	-497,36	-175,61	-175,61	0,00
2/851000+300000	Kapitaltransfers von Bund, Bundesfonds und Bundeskammern	59.689,47	53.121,46	53.121,46	0,00
2/851000+307000	Kanaleinmündungsabgabe	17.332,02	2.849,15	2.823,16	25,99
2/851000+852100	Kanalbenutzungsgebühren	26.305,56	26.592,25	24.174,73	2.417,52
	<b>Summe 851000 Betriebe der Abwasserbeseitigung</b>	<b>102.829,69</b>	<b>82.387,25</b>	<b>79.943,74</b>	<b>2.443,51</b>

Konto	Bezeichnung	Saldo Brutto 31.12.2023	Saldo Brutto 31.12.2024	Netto	USt
<b>853000</b>	<b>Betriebe für die Einrichtung und Verw.von Wohn-und Geschäftsgebäuden</b>				
2/853000+811000	Mieteinnahmen Kultur.Werk.Stadt und Verbände	669,46	1.404,46	1.170,38	234,08
2/853000+816000	Abgabe 114	303,40	303,40	252,83	50,57
	<b>Summe 853000 Betriebe für die Einrichtung und Verw.von Wohn-und Geschäftsgebäuden</b>	<b>972,86</b>	<b>1.707,86</b>	<b>1.423,21</b>	<b>284,65</b>
<b>853010</b>	<b>Altes Rathaus Regensburger Straße</b>				
2/853010+811000	Miete und Betriebskosten	0,00	35,00	29,17	5,83
	<b>Summe 853010 Altes Rathaus Regensburger Straße</b>	<b>0,00</b>	<b>35,00</b>	<b>29,17</b>	<b>5,83</b>
<b>853300</b>	<b>Hausverwaltung</b>				
2/853300+811000	Einnahmen aus der Vermietung und Verpachtung von Sachen sowie aus Dien	2.152,42	2.108,52	2.108,52	0,00
2/853300+811001	Miete 10 %	6.260,15	6.260,15	5.372,85	887,30
2/853300+811100	Betriebskosten 0%	820,05	820,05	820,05	0,00
2/853300+811101	Betriebskosten 10 %	2.037,01	1.906,49	1.733,19	173,30
2/853300+811102	Betriebskosten 20 %	0,00	-23,62	-21,47	-2,15
2/853300+811202	Miete- und Betriebskosten 20 % (Heizkosten)	1.947,00	1.947,00	1.616,70	330,30
2/853300+811400	Miete von Hausverwaltung (VIVIThv GmbH)	6.999,33	31.671,73	31.671,73	0,00
	<b>Summe 853300 Hausverwaltung</b>	<b>20.215,96</b>	<b>44.690,32</b>	<b>43.301,57</b>	<b>1.388,75</b>
<b>853310</b>	<b>Wohn- und Geschäftsgebäude Am Tennisplatz 5</b>				
2/853310+811000	Offene Miete und Betriebskosten bis 2015 Am Tennisplatz 5	1.988,10	1.988,10	1.988,10	0,00
	<b>Summe 853310 Wohn- und Geschäftsgebäude Am Tennisplatz 5</b>	<b>1.988,10</b>	<b>1.988,10</b>	<b>1.988,10</b>	<b>0,00</b>
<b>853330</b>	<b>Wohn- und Geschäftsgebäude Eisenstraße 3</b>				
2/853330+811000	Offene Miete und Betriebskosten bis 2015 Eisenstraße 3	10.250,43	10.250,43	10.250,43	0,00
	<b>Summe 853330 Wohn- und Geschäftsgebäude Eisenstraße 3</b>	<b>10.250,43</b>	<b>10.250,43</b>	<b>10.250,43</b>	<b>0,00</b>
<b>910000</b>	<b>Geldverkehr</b>				
2/910000+829000	Sonstige Einnahmen	18.773,34	19.562,80	19.562,80	0,00
	<b>Summe 910000 Geldverkehr</b>	<b>18.773,34</b>	<b>19.562,80</b>	<b>19.562,80</b>	<b>0,00</b>
<b>920000</b>	<b>Ausschließliche Gemeindeabgaben</b>				
1/920000-720000	Einhebungsgebühr Abgabenverband	-3.915,25	-4.529,66	-4.529,66	0,00
2/920000+830000	Grundsteuer A	11,49	-216,98	-216,98	0,00
2/920000+831000	Grundsteuer B	10.925,51	6.826,29	6.826,29	0,00
2/920000+833100	Kommunalsteuer	416.461,98	447.894,29	447.894,29	0,00
2/920000+838000	Hundeabgabe	278,62	603,21	603,21	0,00
2/920000+849000	Mahngebühren, Säumniszuschläge GVU	1.300,64	1.147,58	1.147,58	0,00

# Rechnungsabschluss 2024

Stadtgemeinde Pöchlarn

## Nachweis Kundenforderungen

Konto	Bezeichnung	Saldo Brutto	Saldo Brutto	Netto	USt
		31.12.2023	31.12.2024		
2/920000+849100	Mahngebühren Abgabe 47	2.044,57	2.398,57	2.398,57	0,00
2/920000+850000	Aufschließungskosten	18.328,17	45.133,41	45.133,41	0,00
2/920000+856000	Verwaltungsabgaben	1.860,38	235,90	235,90	0,00
<b>Summe 920000 Ausschließliche Gemeindeabgaben</b>		<b>447.296,11</b>	<b>499.492,61</b>	<b>499.492,61</b>	<b>0,00</b>
<b>921000</b>	<b>Zwischen Ländern und Gemeinden geteilte Abgaben</b>				
2/921000+834000	Nächtigungstaxe	2.835,35	10.445,00	10.445,00	0,00
<b>Summe 921000 Zwischen Ländern und Gemeinden geteilte Abgaben</b>		<b>2.835,35</b>	<b>10.445,00</b>	<b>10.445,00</b>	<b>0,00</b>
<b>Gesamt</b>		<b>Brutto</b>	<b>Brutto</b>	<b>Netto</b>	<b>USt</b>
		<b>31.12.2023</b>	<b>31.12.2024</b>		
		<b>736.571,08</b>	<b>1.057.954,16</b>	<b>1.047.400,33</b>	<b>10.553,83</b>
		<b>Einnahmen</b>	<b>1.062.947,54</b>	<b>1.052.393,71</b>	<b>10.553,83</b>
		<b>Ausgaben</b>	<b>-4.993,38</b>	<b>-4.993,38</b>	<b>0,00</b>

### Forderungen

Konto	Bezeichnung	Saldo lt. Konto	Saldo lt. Konto	Offen	Differenz
		31.12.2023	31.12.2024		
230000	Kurzfristige Forderungen aus Lieferungen und Leistungen	183.649,15	240.229,65	240.229,65	0,00
231000	Langfristige Forderungen aus Lieferungen und Leistungen	59.689,47	228.905,50	228.905,50	0,00
233000	Forderungen aus Abgaben	493.232,46	588.819,01	588.819,01	0,00
<b>Summe</b>		<b>736.571,08</b>	<b>1.057.954,16</b>	<b>1.057.954,16</b>	<b>0,00</b>

### Forderungen nach Vorhabenscode

Konto	Bezeichnung	mit Vorhabencodes			VUG	USt	Gesamt
		ohne Vorhabenscode	mit Vorhabenscode 1	2 - 5			
230000	Kurzfristige Forderungen aus Lieferungen und Leistungen	218.475,72	0,00	0,00	17.708,05	4.045,88	240.229,65
231000	Langfristige Forderungen aus Lieferungen und Leistungen	228.905,50	0,00	0,00	0,00	0,00	228.905,50
233000	Forderungen aus Abgaben	582.311,06	0,00	0,00	0,00	6.507,95	588.819,01
<b>Summe</b>		<b>1.029.692,28</b>	<b>0,00</b>	<b>0,00</b>	<b>17.708,05</b>	<b>10.553,83</b>	<b>1.057.954,16</b>



# Nachweis Lieferantenverbindlichkeiten



Konto	Bezeichnung	Saldo Brutto 31.12.2023	Saldo Brutto 31.12.2024	Netto	USt
<b>Nicht voranschlagswirksame Gebarung</b>					
0/000000+270000	Vorsteuer	219.362,90	125.559,91	125.559,91	0,00
0/000000+363000	Haftungsrücklässe	0,00	8.192,12	8.192,12	0,00
9/000000-279000	Diverse Vorschüsse	0,00	3.009,06	3.009,06	0,00
9/000000-287300	Vorschuss STA-STB-Verband	331,16	0,00	0,00	0,00
9/000000-360000	Umsatzsteuer	119.915,48	93.089,40	93.089,40	0,00
9/000000-362000	Lohnsteuer	11.402,48	16.198,89	16.198,89	0,00
9/000000-362099	Kommunalsteuer	-835,29	0,00	0,00	0,00
9/000000-362100	Finanzamt DB, DZ	4.170,11	5.476,90	5.476,90	0,00
9/000000-362110	Bezugspfändungen	172,88	0,00	0,00	0,00
9/000000-362200	VA öffentlich Bediensteter, Eisenbahnen und Bergbau (bvaeb)	36.784,30	43.938,20	43.938,20	0,00
9/000000-362300	Österreichische Gesundheitskasse (ÖGK)	9.448,41	13.526,34	13.526,34	0,00
9/000000-362600	Bundesgebühren	2.128,80	2.511,37	2.511,37	0,00
9/000000-362900	Beitrag Pensionskasse	-225,00	-225,00	-225,00	0,00
9/000000-363000	Haftungsrücklässe	33.342,45	0,00	0,00	0,00
9/000000-369000	Diverse Verwahrgelder	80,00	0,00	0,00	0,00
9/000000-369500	Personalvertretungsumlage	254,49	0,00	0,00	0,00
<b>Summe Nicht voranschlagswirksame Gebarung</b>		<b>-2.392,63</b>	<b>43.773,13</b>	<b>43.773,13</b>	<b>0,00</b>
<b>000000 Gewählte Gemeindeorgane</b>					
1/000000-723000	Amtspauschalien und Repräsentationsausgaben	1.064,84	1.574,90	1.574,90	0,00
<b>Summe 000000 Gewählte Gemeindeorgane</b>		<b>1.064,84</b>	<b>1.574,90</b>	<b>1.574,90</b>	<b>0,00</b>
<b>010000 Stadtgemeindeamt</b>					
1/010000-042000	Amts-, Betriebs- und Geschäftsausstattung	-1.764,00	-1.764,00	-1.764,00	0,00
1/010000-070000	Aktivierungsfähige Rechte (immaterielle Vermögenswerte)	3.647,90	0,00	0,00	0,00
1/010000-430000	Lebensmittel	219,16	200,52	191,15	9,37
1/010000-456000	Schreib-, Zeichen- und sonstige Büromittel	817,19	0,00	0,00	0,00
1/010000-618000	Instandhaltung von sonstigen Anlagen	804,00	0,00	0,00	0,00
1/010000-631000	Telekommunikationsdienste	0,00	267,42	254,05	13,37
1/010000-670000	Versicherungen	3.406,53	1.323,57	1.323,57	0,00
1/010000-700000	Mietzinse	1.251,96	927,30	880,93	46,37
1/010000-728000	Entgelte für sonstige Leistungen	1.015,20	222,00	210,90	11,10
<b>Summe 010000 Stadtgemeindeamt</b>		<b>9.397,94</b>	<b>1.176,81</b>	<b>1.096,60</b>	<b>80,21</b>
<b>019000 Repräsentation</b>					
1/019000-723200	Neujahrsempfang	563,63	3.317,30	3.317,30	0,00
<b>Summe 019000 Repräsentation</b>		<b>563,63</b>	<b>3.317,30</b>	<b>3.317,30</b>	<b>0,00</b>

Konto	Bezeichnung	Saldo Brutto 31.12.2023	Saldo Brutto 31.12.2024	Netto	USt
<b>024000</b>	<b>Wahlamt</b>				
1/024000-728000	Entgelte für sonstige Leistungen	0,00	369,00	369,00	0,00
	<b>Summe 024000 Wahlamt</b>	<b>0,00</b>	<b>369,00</b>	<b>369,00</b>	<b>0,00</b>
<b>029010</b>	<b>Amtsgebäude Kirchenplatz</b>				
1/029010-452000	Treibstoffe	0,00	-133,33	-126,66	-6,67
1/029010-454000	Reinigungsmittel	53,28	0,00	0,00	0,00
1/029010-600000	Strom	0,00	4.772,00	4.533,40	238,60
1/029010-600300	Wärme	0,00	-1.085,80	-1.031,51	-54,29
1/029010-710000	Öffentliche Abgaben	0,00	-403,04	-392,05	-10,99
	<b>Summe 029010 Amtsgebäude Kirchenplatz</b>	<b>53,28</b>	<b>3.149,83</b>	<b>2.983,18</b>	<b>166,65</b>
<b>030000</b>	<b>Bauamt</b>				
1/030000-728000	Entgelte für sonstige Leistungen	0,00	3.718,97	3.533,02	185,95
	<b>Summe 030000 Bauamt</b>	<b>0,00</b>	<b>3.718,97</b>	<b>3.533,02</b>	<b>185,95</b>
<b>031000</b>	<b>Amt für Raumordnung und Raumplanung</b>				
1/031000-070000	Aktivierungsfähige Rechte (Immaterielle Vermögenswerte)	982,80	0,00	0,00	0,00
	<b>Summe 031000 Amt für Raumordnung und Raumplanung</b>	<b>982,80</b>	<b>0,00</b>	<b>0,00</b>	<b>0,00</b>
<b>032000</b>	<b>Vermessungsamt</b>				
1/032000-700000	BEV Grundbuchsabfragen	95,42	56,25	56,25	0,00
1/032000-728000	Entgelte für sonstige Leistungen	5.112,03	1.846,91	1.846,91	0,00
	<b>Summe 032000 Vermessungsamt</b>	<b>5.207,45</b>	<b>1.903,16</b>	<b>1.903,16</b>	<b>0,00</b>
<b>061000</b>	<b>Sonstige Subventionen</b>				
1/061000-757000	Subventionen	1.788,86	2.642,55	2.642,55	0,00
	<b>Summe 061000 Sonstige Subventionen</b>	<b>1.788,86</b>	<b>2.642,55</b>	<b>2.642,55</b>	<b>0,00</b>
<b>062000</b>	<b>Ehrungen und Auszeichnungen</b>				
1/062000-728000	Entgelte für sonstige Leistungen	431,40	2.277,72	2.277,72	0,00
	<b>Summe 062000 Ehrungen und Auszeichnungen</b>	<b>431,40</b>	<b>2.277,72</b>	<b>2.277,72</b>	<b>0,00</b>
<b>091000</b>	<b>Personalausbildung und Personalfortbildung</b>				
1/091000-728000	Aufwendungen Aus-/Weiterbildung	6.087,20	-324,00	-324,00	0,00
	<b>Summe 091000 Personalausbildung und Personalfortbildung</b>	<b>6.087,20</b>	<b>-324,00</b>	<b>-324,00</b>	<b>0,00</b>

Konto	Bezeichnung	Saldo Brutto 31.12.2023	Saldo Brutto 31.12.2024	Netto	USt
<b>094000</b>	<b>Gemeinschaftspflege</b>				
1/094000-723000	Amtspauschalien und Repräsentationsausgaben	3.038,85	1.417,00	1.417,00	0,00
	<b>Summe 094000 Gemeinschaftspflege</b>	<b>3.038,85</b>	<b>1.417,00</b>	<b>1.417,00</b>	<b>0,00</b>
<b>132000</b>	<b>Gesundheitspolizei</b>				
1/132000-728000	Entgelte für sonstige Leistungen	0,00	143,00	143,00	0,00
	<b>Summe 132000 Gesundheitspolizei</b>	<b>0,00</b>	<b>143,00</b>	<b>143,00</b>	<b>0,00</b>
<b>163000</b>	<b>Freiwillige Feuerwehren</b>				
1/163000-670000	Versicherungen	3.017,24	2.849,94	2.849,94	0,00
1/163000-754000	Laufende Transferzahlungen an sonstige Träger öffentl. Rechtes	27.172,96	1.996,50	1.996,50	0,00
	<b>Summe 163000 Freiwillige Feuerwehren</b>	<b>30.190,20</b>	<b>4.846,44</b>	<b>4.846,44</b>	<b>0,00</b>
<b>179000</b>	<b>Sonstige Einrichtungen und Maßnahmen</b>				
1/179000-458000	Mittel zur ärztlichen Betreuung und Gesundheitsvorsorge	-770,32	-770,32	-770,32	0,00
	<b>Summe 179000 Sonstige Einrichtungen und Maßnahmen</b>	<b>-770,32</b>	<b>-770,32</b>	<b>-770,32</b>	<b>0,00</b>
<b>211000</b>	<b>Volksschulen</b>				
1/211000-430000	Lebensmittel	141,75	0,00	0,00	0,00
1/211000-454000	Reinigungsmittel	46,57	0,00	0,00	0,00
1/211000-614000	Instandhaltung von Gebäuden	0,00	109,90	109,90	0,00
1/211000-631000	Telekommunikationsdienste	12,14	12,14	12,14	0,00
1/211000-710000	Öffentliche Abgaben	0,00	250,47	250,47	0,00
1/211000-728000	Entgelte für sonstige Leistungen	-316,82	19,18	19,18	0,00
	<b>Summe 211000 Volksschulen</b>	<b>-116,36</b>	<b>391,69</b>	<b>391,69</b>	<b>0,00</b>
<b>212010</b>	<b>Neue Mittelschulen</b>				
1/212010-752000	Schulumlagen an Mittelschulen	-2.690,20	-2.690,20	-2.690,20	0,00
	<b>Summe 212010 Neue Mittelschulen</b>	<b>-2.690,20</b>	<b>-2.690,20</b>	<b>-2.690,20</b>	<b>0,00</b>
<b>213000</b>	<b>Sonderschulen</b>				
1/213000-600000	Energiebezüge	148,00	148,00	148,00	0,00
	<b>Summe 213000 Sonderschulen</b>	<b>148,00</b>	<b>148,00</b>	<b>148,00</b>	<b>0,00</b>
<b>240000</b>	<b>Kindergarten Miteinander</b>				
1/240000-430000	Lebensmittel	723,80	754,60	686,00	68,60
1/240000-454000	Reinigungsmittel	333,55	80,14	66,79	13,35
1/240000-459000	Beschäftigungsmaterial	748,26	213,83	189,60	24,23

Konto	Bezeichnung	Saldo Brutto 31.12.2023	Saldo Brutto 31.12.2024	Netto	USt
1/240000-600000	Strom	0,00	8,00	6,67	1,33
1/240000-613000	Instandhaltung von sonstigen Grundstückseinrichtungen	0,00	265,20	221,00	44,20
1/240000-614000	Instandhaltung von Gebäuden	1.272,00	67,26	56,05	11,21
1/240000-619000	Instandhaltung von Sonderanlagen	288,00	0,00	0,00	0,00
1/240000-631000	Telekommunikationsdienste	43,78	45,60	38,00	7,60
1/240000-670000	Versicherungen	833,55	0,00	0,00	0,00
<b>Summe 240000 Kindergarten Miteinander</b>		<b>4.242,94</b>	<b>1.434,63</b>	<b>1.264,11</b>	<b>170,52</b>
<b>240100</b>	<b>Kindergarten Sonnenschein</b>				
1/240100-430000	Lebensmittel	388,85	573,65	521,50	52,15
1/240100-454000	Reinigungsmittel	-147,59	15,37	12,81	2,56
1/240100-459000	Beschäftigungsmaterial	968,41	207,20	188,37	18,83
1/240100-613000	Instandhaltung von sonstigen Grundstückseinrichtungen	0,00	302,40	252,00	50,40
1/240100-614000	Instandhaltung von Gebäuden	0,00	1.061,06	884,21	176,85
1/240100-618000	Instandhaltung von sonstigen Anlagen	288,00	0,00	0,00	0,00
1/240100-631000	Telekommunikationsdienste	96,78	13,12	10,93	2,19
1/240100-670000	Versicherungen	1.912,22	2.192,54	2.192,54	0,00
5/240100-042000	Einrichtung	472,54	0,00	0,00	0,00
<b>Summe 240100 Kindergarten Sonnenschein</b>		<b>3.979,21</b>	<b>4.365,34</b>	<b>4.062,36</b>	<b>302,98</b>
<b>240400</b>	<b>Kinderbetreuung Wichtelstube</b>				
1/240400-430000	Lebensmittel	46,20	100,10	91,00	9,10
1/240400-454000	Reinigungsmittel	0,00	19,97	16,64	3,33
1/240400-459000	Beschäftigungsmaterial	79,37	72,78	65,16	7,62
1/240400-613000	Instandhaltung von sonstigen Grundstückseinrichtungen	0,00	95,60	79,67	15,93
1/240400-618000	Instandhaltung von sonstigen Anlagen	84,00	0,00	0,00	0,00
1/240400-631000	Telekommunikationsdienste	30,36	32,73	27,28	5,45
1/240400-670000	Versicherungen	210,66	186,52	186,52	0,00
<b>Summe 240400 Kinderbetreuung Wichtelstube</b>		<b>450,59</b>	<b>507,70</b>	<b>466,27</b>	<b>41,43</b>
<b>259000</b>	<b>Sonstige Einrichtungen und Maßnahmen (Jugendgemeinderat)</b>				
1/259000-400000	Geringwertige Wirtschaftsgüter (GWG)	0,00	138,99	138,99	0,00
1/259000-728000	Entgelte für sonstige Leistungen	44,31	0,00	0,00	0,00
1/259000-757000	Streetwork Ybbs Nibelungengau/Subventionen Jugendvereine	0,00	3.292,19	3.292,19	0,00
<b>Summe 259000 Sonstige Einrichtungen und Maßnahmen (Jugendgemeinderat)</b>		<b>44,31</b>	<b>3.431,18</b>	<b>3.431,18</b>	<b>0,00</b>
<b>259100</b>	<b>Pfadfinder</b>				
1/259100-670000	Versicherungen	0,00	768,85	768,85	0,00
<b>Summe 259100 Pfadfinder</b>		<b>0,00</b>	<b>768,85</b>	<b>768,85</b>	<b>0,00</b>

Konto	Bezeichnung	Saldo Brutto 31.12.2023	Saldo Brutto 31.12.2024	Netto	USt
<b>269000</b>	<b>Sonstige Einrichtungen und Maßnahmen</b>				
1/269000-670000	Versicherungen	0,00	176,66	176,66	0,00
1/269000-757200	Sportvereine Subventionen	8.861,50	6.000,00	6.000,00	0,00
	<b>Summe 269000 Sonstige Einrichtungen und Maßnahmen</b>	<b>8.861,50</b>	<b>6.176,66</b>	<b>6.176,66</b>	<b>0,00</b>
<b>270000</b>	<b>Volkshochschulen</b>				
1/270000-728200	Personalkostenersätze	0,00	1.905,45	1.905,45	0,00
	<b>Summe 270000 Volkshochschulen</b>	<b>0,00</b>	<b>1.905,45</b>	<b>1.905,45</b>	<b>0,00</b>
<b>273000</b>	<b>Volksbüchereien</b>				
1/273000-614000	Instandhaltung von Gebäuden und Bauten	0,00	1.641,60	1.641,60	0,00
	<b>Summe 273000 Volksbüchereien</b>	<b>0,00</b>	<b>1.641,60</b>	<b>1.641,60</b>	<b>0,00</b>
<b>320000</b>	<b>Musikschule</b>				
1/320000-600000	Strom	164,00	164,00	164,00	0,00
	<b>Summe 320000 Musikschule</b>	<b>164,00</b>	<b>164,00</b>	<b>164,00</b>	<b>0,00</b>
<b>321100</b>	<b>Einrichtungen der Musikpflege</b>				
1/321100-700000	Miete/Betriebskosten Stadtkapelle	1.625,18	-727,14	-727,14	0,00
	<b>Summe 321100 Einrichtungen der Musikpflege</b>	<b>1.625,18</b>	<b>-727,14</b>	<b>-727,14</b>	<b>0,00</b>
<b>360000</b>	<b>Heimtmuseen</b>				
1/360000-670000	Versicherungen	547,26	554,93	554,93	0,00
	<b>Summe 360000 Heimtmuseen</b>	<b>547,26</b>	<b>554,93</b>	<b>554,93</b>	<b>0,00</b>
<b>360100</b>	<b>Kokoschka Museum</b>				
1/360100-005000	Anlagen zu Straßenbauten	0,00	2.574,72	2.145,60	429,12
1/360100-457000	Druckwerke	117,00	0,00	0,00	0,00
1/360100-631000	Telekommunikationsdienste	30,96	0,00	0,00	0,00
1/360100-670000	Versicherungen	0,00	3.808,40	3.808,40	0,00
1/360100-700100	Ausstellungsbetrieb	0,00	650,00	650,00	0,00
1/360100-757000	Transfers an private Organisationen ohne Erwerbszweck	19.080,26	0,00	0,00	0,00
	<b>Summe 360100 Kokoschka Museum</b>	<b>19.228,22</b>	<b>7.033,12</b>	<b>6.604,00</b>	<b>429,12</b>
<b>362000</b>	<b>Denkmalpflege</b>				
1/362000-619000	Instandhaltung von Sonderanlagen	0,00	1.872,00	1.872,00	0,00
1/362000-670000	Versicherungen	342,24	349,45	349,45	0,00

Konto	Bezeichnung	Saldo Brutto 31.12.2023	Saldo Brutto 31.12.2024	Netto	USt
1/362000-710000	Öffentliche Abgaben	157,78	264,07	264,07	0,00
	<b>Summe 362000 Denkmalpflege</b>	<b>500,02</b>	<b>2.485,52</b>	<b>2.485,52</b>	<b>0,00</b>
<b>363000</b>	<b>Altstadterhaltung und Ortsbildpflege</b>				
1/363000-400000	Geringwertige Wirtschaftsgüter (GWG)	0,00	294,00	294,00	0,00
1/363000-459000	Sonstige Verbrauchsgüter	685,00	39,89	39,89	0,00
1/363000-619000	Instandhaltung von Sonderanlagen	632,75	0,00	0,00	0,00
1/363000-728000	Entgelte für sonstige Leistungen	1.720,25	0,00	0,00	0,00
	<b>Summe 363000 Altstadterhaltung und Ortsbildpflege</b>	<b>3.038,00</b>	<b>333,89</b>	<b>333,89</b>	<b>0,00</b>
<b>369000</b>	<b>Veranstaltungen</b>				
1/369000-728200	Erlebniswerkstatt/Knödeltag	949,44	949,44	949,44	0,00
	<b>Summe 369000 Veranstaltungen</b>	<b>949,44</b>	<b>949,44</b>	<b>949,44</b>	<b>0,00</b>
<b>390000</b>	<b>Kirchliche Angelegenheiten</b>				
1/390000-757000	Lfd. Transferzahlungen an private Organisationen ohne Erwerbszweck	100,00	0,00	0,00	0,00
	<b>Summe 390000 Kirchliche Angelegenheiten</b>	<b>100,00</b>	<b>0,00</b>	<b>0,00</b>	<b>0,00</b>
<b>429200</b>	<b>Soziales Netzwerk Pöchlarn</b>				
1/429200-728000	Entgelte für sonstige Leistungen	144,00	0,00	0,00	0,00
	<b>Summe 429200 Soziales Netzwerk Pöchlarn</b>	<b>144,00</b>	<b>0,00</b>	<b>0,00</b>	<b>0,00</b>
<b>439000</b>	<b>Sonstige Einrichtungen und Maßnahmen</b>				
2/439000+861000	Förderung NÖ Ferienbetreuung	1.625,00	1.625,00	1.625,00	0,00
	<b>Summe 439000 Sonstige Einrichtungen und Maßnahmen</b>	<b>-1.625,00</b>	<b>-1.625,00</b>	<b>-1.625,00</b>	<b>0,00</b>
<b>440000</b>	<b>Einrichtungen</b>				
1/440000-700000	Miet- und Pachtaufwand	0,00	6,36	6,36	0,00
	<b>Summe 440000 Einrichtungen</b>	<b>0,00</b>	<b>6,36</b>	<b>6,36</b>	<b>0,00</b>
<b>510000</b>	<b>Medizinische Bereichsversorgung</b>				
1/510000-728000	Entgelte für sonstige Leistungen	0,00	1.051,20	1.051,20	0,00
	<b>Summe 510000 Medizinische Bereichsversorgung</b>	<b>0,00</b>	<b>1.051,20</b>	<b>1.051,20</b>	<b>0,00</b>
<b>519000</b>	<b>Gesunde Gemeinde</b>				
1/519000-728000	Entgelte für sonstige Leistungen	50,00	1.315,60	1.315,60	0,00
	<b>Summe 519000 Gesunde Gemeinde</b>	<b>50,00</b>	<b>1.315,60</b>	<b>1.315,60</b>	<b>0,00</b>

Konto	Bezeichnung	Saldo Brutto 31.12.2023	Saldo Brutto 31.12.2024	Netto	USt
<b>522000</b>	<b>Reinhaltung der Luft</b>				
1/522000-728000	Entgelte für sonstige Leistungen	2.374,80	0,00	0,00	0,00
	<b>Summe 522000 Reinhaltung der Luft</b>	<b>2.374,80</b>	<b>0,00</b>	<b>0,00</b>	<b>0,00</b>
<b>612000</b>	<b>Gemeindestraßen</b>				
1/612000-459000	Sonstige Verbrauchsgüter	0,00	91,68	91,68	0,00
1/612000-611000	Instandhaltung von Straßenbauten	0,00	4.429,38	4.429,38	0,00
2/612000+829000	Sonstige Erträge	9.989,60	9.989,60	9.989,60	0,00
5/612000-002000	Straßenbauten	4.280,65	17.893,87	17.893,87	0,00
	<b>Summe 612000 Gemeindestraßen</b>	<b>-5.708,95</b>	<b>12.425,33</b>	<b>12.425,33</b>	<b>0,00</b>
<b>639000</b>	<b>Sonstige Einrichtungen und Maßnahmen</b>				
1/639000-050000	Sonderanlagen	1.794,00	0,00	0,00	0,00
	<b>Summe 639000 Sonstige Einrichtungen und Maßnahmen</b>	<b>1.794,00</b>	<b>0,00</b>	<b>0,00</b>	<b>0,00</b>
<b>640000</b>	<b>Einrichtungen und Maßnahmen nach der Straßenverkehrsordnung</b>				
1/640000-400000	Geringwertige Wirtschaftsgüter des Anlagevermögens	0,00	309,92	309,92	0,00
	<b>Summe 640000 Einrichtungen und Maßnahmen nach der Straßenverkehrsordnung</b>	<b>0,00</b>	<b>309,92</b>	<b>309,92</b>	<b>0,00</b>
<b>649000</b>	<b>Sonstige Einrichtungen und Maßnahmen</b>				
1/649000-005000	Straßenschilder neu	0,00	14.880,24	14.880,24	0,00
1/649000-618000	Aufzug Park & Ride	290,56	0,00	0,00	0,00
	<b>Summe 649000 Sonstige Einrichtungen und Maßnahmen</b>	<b>290,56</b>	<b>14.880,24</b>	<b>14.880,24</b>	<b>0,00</b>
<b>771000</b>	<b>Maßnahmen zur Förderung des Tourismus</b>				
1/771000-457000	Druckwerke	0,00	8.196,00	8.196,00	0,00
1/771000-720100	Kostenersatz: Infostelle Ybbs	0,00	6.256,92	6.256,92	0,00
1/771000-728200	Sonnenwende	0,00	136,00	136,00	0,00
1/771000-728300	Stadtführungen	0,00	150,00	150,00	0,00
	<b>Summe 771000 Maßnahmen zur Förderung des Tourismus</b>	<b>0,00</b>	<b>14.738,92</b>	<b>14.738,92</b>	<b>0,00</b>
<b>789100</b>	<b>Kleinregion Pöchlarn-Nibelungengau</b>				
1/789100-728000	Entgelte für sonstige Leistungen	80,00	0,00	0,00	0,00
1/789100-728100	Ersätze Personal-/Bürokosten	0,00	5.770,36	5.770,36	0,00
	<b>Summe 789100 Kleinregion Pöchlarn-Nibelungengau</b>	<b>80,00</b>	<b>5.770,36</b>	<b>5.770,36</b>	<b>0,00</b>

Konto	Bezeichnung	Saldo Brutto 31.12.2023	Saldo Brutto 31.12.2024	Netto	USt
<b>813000</b>	<b>Müllbeseitigung</b>				
1/813000-700100	Müllentsorgung	0,00	2.693,27	2.693,27	0,00
	<b>Summe 813000 Müllbeseitigung</b>	<b>0,00</b>	<b>2.693,27</b>	<b>2.693,27</b>	<b>0,00</b>
<b>814000</b>	<b>Straßenreinigung</b>				
1/814000-728100	Entgelte für sonstige Leistungen - Winterdienst	20,17	297,99	297,99	0,00
	<b>Summe 814000 Straßenreinigung</b>	<b>20,17</b>	<b>297,99</b>	<b>297,99</b>	<b>0,00</b>
<b>815000</b>	<b>Park- und Gartenanlagen, Kinderspielplätze</b>				
1/815000-619000	Instandhaltung Sonderanlagen	1.236,00	1.286,40	1.286,40	0,00
	<b>Summe 815000 Park- und Gartenanlagen, Kinderspielplätze</b>	<b>1.236,00</b>	<b>1.286,40</b>	<b>1.286,40</b>	<b>0,00</b>
<b>816000</b>	<b>Öffentliche Beleuchtung und öffentliche Uhren</b>				
1/816000-600000	Strom	2.802,07	536,51	536,51	0,00
1/816000-619000	Instandhaltung von Sonderanlagen	5.635,23	3.260,06	3.260,06	0,00
5/816000-050000	Beleuchtung (ab 2020)	390,70	0,00	0,00	0,00
	<b>Summe 816000 Öffentliche Beleuchtung und öffentliche Uhren</b>	<b>8.828,00</b>	<b>3.796,57</b>	<b>3.796,57</b>	<b>0,00</b>
<b>820000</b>	<b>Wirtschaftshöfe</b>				
1/820000-400000	Geringwertige Wirtschaftsgüter des Anlagevermögens	391,53	377,64	361,90	15,74
1/820000-420000	Roh-, Hilfs- und Baustoffe	0,00	457,44	438,38	19,06
1/820000-459000	Sonstige Verbrauchsgüter	251,91	966,47	926,18	40,29
1/820000-618100	Berufskleidung: Reinigung	0,00	590,78	566,16	24,62
1/820000-631000	Telekommunikationsdienste	202,77	430,72	412,45	18,27
1/820000-670000	Versicherungen	1.675,26	1.406,67	1.406,67	0,00
1/820000-710000	Öffentliche Abgaben - Ausgaben	769,03	0,00	0,00	0,00
1/820000-723000	Amtspauschalien und Repräsentationsaufwendungen	334,10	0,00	0,00	0,00
	<b>Summe 820000 Wirtschaftshöfe</b>	<b>3.624,60</b>	<b>4.229,72</b>	<b>4.111,74</b>	<b>117,98</b>
<b>821000</b>	<b>Fuhrpark</b>				
1/821000-400000	Geringwertige Wirtschaftsgüter (GWG)	184,26	0,00	0,00	0,00
1/821000-452000	Treibstoffe	5.267,45	2.143,15	2.053,85	89,30
1/821000-617000	Instandhaltung von Fahrzeugen	1.314,19	619,34	593,53	25,81
1/821000-670000	Versicherungen	8.609,01	16.777,48	16.777,48	0,00
1/821000-710000	Öffentliche Abgaben - Ausgaben	846,54	261,84	261,84	0,00
	<b>Summe 821000 Fuhrpark</b>	<b>16.221,45</b>	<b>19.801,81</b>	<b>19.686,70</b>	<b>115,11</b>

Konto	Bezeichnung	Saldo Brutto 31.12.2023	Saldo Brutto 31.12.2024	Netto	USt
<b>821010</b>	<b>E-Carsharing</b>				
1/821010-670000	Versicherungen	218,83	247,90	247,90	0,00
	<b>Summe 821010 E-Carsharing</b>	<b>218,83</b>	<b>247,90</b>	<b>247,90</b>	<b>0,00</b>
<b>828000</b>	<b>Sonstige Märkte</b>				
1/828000-728100	Weihnachtsmarkt	8.738,02	1.082,29	1.082,29	0,00
	<b>Summe 828000 Sonstige Märkte</b>	<b>8.738,02</b>	<b>1.082,29</b>	<b>1.082,29</b>	<b>0,00</b>
<b>831000</b>	<b>Freibäder</b>				
1/831000-619000	Instandhaltung von Sonderanlagen	3.411,33	88,80	88,80	0,00
1/831000-670000	Versicherungen	1.964,25	2.171,14	2.171,14	0,00
1/831000-710000	Öffentliche Abgaben	0,00	6.220,46	6.220,46	0,00
	<b>Summe 831000 Freibäder</b>	<b>5.375,58</b>	<b>8.480,40</b>	<b>8.480,40</b>	<b>0,00</b>
<b>840000</b>	<b>Grundbesitz</b>				
1/840000-001000	Unbebaute Grundstücke	500,00	0,00	0,00	0,00
1/840000-640000	Rechtskosten	6.010,00	978,92	978,92	0,00
1/840000-710000	Öffentliche Abgaben	-21,90	-11.569,39	-11.569,39	0,00
	<b>Summe 840000 Grundbesitz</b>	<b>6.488,10</b>	<b>-10.590,47</b>	<b>-10.590,47</b>	<b>0,00</b>
<b>850000</b>	<b>Betriebe der Wasserversorgung</b>				
1/850000-004000	Wasser- und Abwasserbauten und -anlagen	2.330,32	0,00	0,00	0,00
1/850000-400000	Geringwertige Wirtschaftsgüter	5.572,80	0,00	0,00	0,00
1/850000-452000	Treibstoffe	0,00	-237,56	-197,97	-39,59
1/850000-600000	Strom	6.247,13	0,00	0,00	0,00
1/850000-612000	Instandhaltung von Wasseranlagen	0,00	2.139,32	1.782,77	356,55
1/850000-614000	Instandhaltung Pumpenhaus	516,00	0,00	0,00	0,00
1/850000-631000	Telekommunikationsdienste	69,35	132,50	110,41	22,09
1/850000-670000	Versicherungen	4.349,40	4.840,61	4.840,61	0,00
1/850000-700000	Miet- und Pachtaufwand	84,84	2.048,28	1.706,90	341,38
5/850000-004000	Wasser- und Abwasserbauten und -anlagen	13.205,60	10.087,18	8.405,98	1.681,20
	<b>Summe 850000 Betriebe der Wasserversorgung</b>	<b>32.375,44</b>	<b>19.010,33</b>	<b>16.648,70</b>	<b>2.361,63</b>
<b>851000</b>	<b>Betriebe der Abwasserbeseitigung</b>				
1/851000-004000	Wasser- und Abwasserbauten und -anlagen	2.410,17	0,00	0,00	0,00
1/851000-452000	Treibstoffe	0,00	67,93	56,61	11,32
1/851000-600000	Strom	0,00	19,00	15,83	3,17
1/851000-612000	Instandhaltung von Kanalisationsanlagen	174,75	0,00	0,00	0,00

Konto	Bezeichnung	Saldo Brutto 31.12.2023	Saldo Brutto 31.12.2024	Netto	USt
1/851000-670000	Versicherungen	460,15	483,68	483,68	0,00
5/851000-004000	Wasser- und Abwasserbauten und -anlagen	0,00	4.963,52	4.136,27	827,25
	<b>Summe 851000 Betriebe der Abwasserbeseitigung</b>	<b>3.045,07</b>	<b>5.534,13</b>	<b>4.692,39</b>	<b>841,74</b>
<b>851400</b>	<b>Siedlungserweiterung Ornding</b>				
5/851400-004000	Wasser- und Abwasserbauten und -anlagen	35.765,08	0,00	0,00	0,00
	<b>Summe 851400 Siedlungserweiterung Ornding</b>	<b>35.765,08</b>	<b>0,00</b>	<b>0,00</b>	<b>0,00</b>
<b>853000</b>	<b>Betriebe für die Einrichtung und Verw.von Wohn-und Geschäftsgebäuden</b>				
1/853000-600000	Strom	1.058,00	-243,50	-97,84	-145,66
1/853000-600300	Wärme	0,00	25,76	21,47	4,29
1/853000-614000	Instandhaltung von Gebäuden	120,54	0,00	0,00	0,00
1/853000-640200	Beratungskosten	0,00	12.600,00	10.500,00	2.100,00
1/853000-670000	Versicherungen	974,80	892,97	892,97	0,00
1/853000-700000	Mietzinse	26,16	229,90	191,58	38,32
	<b>Summe 853000 Betriebe für die Einrichtung und Verw.von Wohn-und Geschäftsgebäuden</b>	<b>2.179,50</b>	<b>13.505,13</b>	<b>11.508,18</b>	<b>1.996,95</b>
<b>853010</b>	<b>Altes Rathaus Regensburger Straße</b>				
1/853010-600000	Strom	0,00	83,00	69,17	13,83
1/853010-614000	Instandhaltung von Gebäuden	0,00	1.781,90	1.484,92	296,98
1/853010-728100	Abbruch u. archäologische Untersuchungen	11.952,82	80.431,33	80.431,33	0,00
	<b>Summe 853010 Altes Rathaus Regensburger Straße</b>	<b>11.952,82</b>	<b>82.296,23</b>	<b>81.985,42</b>	<b>310,81</b>
<b>853300</b>	<b>Hausverwaltung</b>				
1/853300-600000	Strom	40,80	-75,72	-3,93	-71,79
1/853300-619000	Instandhaltung von Sonderanlagen	84,00	88,80	74,00	14,80
1/853300-700160	Mietzinse Auweg 2	814,71	814,71	814,71	0,00
1/853300-728100	Kosten VIVIThv	0,00	3.395,52	2.829,60	565,92
	<b>Summe 853300 Hausverwaltung</b>	<b>939,51</b>	<b>4.223,31</b>	<b>3.714,38</b>	<b>508,93</b>
<b>878000</b>	<b>Zusammengefaßte Unternehmungen</b>				
1/878000-670000	Versicherungen	0,00	319,68	319,68	0,00
1/878000-710000	Öffentliche Abgaben, ohne Gebühren gemäß FAG	18,20	0,00	0,00	0,00
1/878000-729000	Eneuerbare-Energie-Gemeinschaft	0,00	5.039,38	5.039,38	0,00
	<b>Summe 878000 Zusammengefaßte Unternehmungen</b>	<b>18,20</b>	<b>5.359,06</b>	<b>5.359,06</b>	<b>0,00</b>
<b>900000</b>	<b>Gesonderte Verwaltung</b>				
1/900000-728000	Entgelte für sonstige Leistungen	0,00	410,66	383,28	27,38

# Rechnungsabschluss 2024

Stadtgemeinde Pöchlarn

## Nachweis Lieferantenverbindlichkeiten

Konto	Bezeichnung	Saldo Brutto 31.12.2023	Saldo Brutto 31.12.2024	Netto	USt
2/900000+829000	Sonstige Erträge	4.606,15	0,00	0,00	0,00
	<b>Summe 900000 Gesonderte Verwaltung</b>	<b>-4.606,15</b>	<b>410,66</b>	<b>383,28</b>	<b>27,38</b>
<b>910000</b>	<b>Geldverkehr</b>				
1/910000-657000	Disagien	0,18	0,81	0,81	0,00
	<b>Summe 910000 Geldverkehr</b>	<b>0,18</b>	<b>0,81</b>	<b>0,81</b>	<b>0,00</b>
<b>920000</b>	<b>Ausschließliche Gemeindeabgaben</b>				
1/920000-640000	Rechtskosten	0,00	70,00	70,00	0,00
	<b>Summe 920000 Ausschließliche Gemeindeabgaben</b>	<b>0,00</b>	<b>70,00</b>	<b>70,00</b>	<b>0,00</b>
	<b>Gesamt</b>	<b>Brutto 31.12.2023</b>	<b>Brutto 31.12.2024</b>	<b>Netto</b>	<b>USt</b>
		<b>226.535,42</b>	<b>308.698,62</b>	<b>301.041,23</b>	<b>7.657,39</b>
		<b>Ausgaben</b>	<b>454.065,25</b>	<b>446.407,86</b>	<b>7.657,39</b>
		<b>Einnahmen</b>	<b>145.366,63</b>	<b>145.366,63</b>	<b>0,00</b>

### Verbindlichkeiten

Konto	Bezeichnung	Saldo lt. Konto 31.12.2023	Saldo lt. Konto 31.12.2024	Offen	Differenz
331000	Kurzfristige Verbindlichkeiten aus Lieferungen und Leistungen	226.535,42	308.698,62	308.698,62	0,00
332000	Langfristige Verbindlichkeiten aus Lieferungen und Leistungen	0,00	0,00	0,00	0,00
333000	Kurzfristige Verbindlichkeiten aus Abgaben	0,00	0,00	0,00	0,00
<b>Summe</b>		<b>226.535,42</b>	<b>308.698,62</b>	<b>308.698,62</b>	<b>0,00</b>

### Verbindlichkeiten nach Vorhabenscode

Konto	Bezeichnung	ohne Vorhabenscode	mit Vorhabenscode 1	mit Vorhabencodes 2 - 5	VUG	USt	Gesamt
331000	Kurzfristige Verbindlichkeiten aus Lieferungen und Leistungen	222.132,77	30.436,12	17.025,84	44.023,13	7.635,05	321.252,91
332000	Langfristige Verbindlichkeiten aus Lieferungen und Leistungen	0,00	0,00	0,00	0,00	0,00	0,00
333000	Kurzfristige Verbindlichkeiten aus Abgaben	0,00	0,00	0,00	0,00	0,00	0,00
<b>Summe</b>		<b>222.132,77</b>	<b>30.436,12</b>	<b>17.025,84</b>	<b>44.023,13</b>	<b>7.635,05</b>	<b>321.252,91</b>



# Nachweis über Transferzahlungen (Anlage 6a)



Haushaltskonto	Bezeichnung Ansatz	Bezeichnung Post	Summe Einzahlungen	Summe Auszahlungen
<b>Transferzahlungen von/an Bund, Bundesfonds, Bundeskammern</b>				
<b>Gesamtsumme Transferzahlungen von/an Bund, Bundesfonds, Bundeskammern</b>			<b>161.110,94</b>	<b>0,00</b>
<b>Summe Kapitaltransfers</b>			<b>38.215,34</b>	<b>0,00</b>
<b>Summe Transfers</b>			<b>122.895,60</b>	<b>0,00</b>
2/820000+860000	Wirtschaftshöfe	Fonds ATF	3.600,00	
2/850000+300000	Betriebe der Wasserversorgung	Kapitaltransfers von Bund, Bundesfonds und Bundeskammern	3.176,04	
2/851000+300000	Betriebe der Abwasserbeseitigung	Kapitaltransfers von Bund, Bundesfonds und Bundeskammern	6.568,01	
2/851000+860000	Betriebe der Abwasserbeseitigung	Förderung KPC (Zinsen)	498,95	
2/941000+860000	Sonstige Finanzausweisungen nach dem FAG	Laufende Transferzahlungen von Bund und Bundesfonds	118.796,65	
6/360110+300000	Heimatismuseen	KIP-Mittel	28.471,29	

Haushaltskonto	Bezeichnung Ansatz	Bezeichnung Post	Summe Einzahlungen	Summe Auszahlungen
<b>Transferzahlungen von/an Länder, Landesfonds, Landeskammern</b>				
<b>Gesamtsumme Transferzahlungen von/an Länder, Landesfonds, Landeskammern</b>			<b>1.033.294,37</b>	<b>2.926.982,68</b>
<b>Summe Kapitaltransfers</b>			<b>93.281,00</b>	<b>68.089,44</b>
<b>Summe Transfers</b>			<b>940.013,37</b>	<b>2.858.893,24</b>
2/029010+861200	Amtsgebäude Kirchenplatz	Annuitätenzuschüsse Land NÖ (11/1)	5.906,25	
2/163000+861200	Freiwillige Feuerwehren	Annuitätenzuschüsse Land NÖ	1.911,00	
2/211000+861000	Volksschulen	Förderung Land Nachmittagsbetreuung	18.000,00	
2/240000+861000	Kindergarten Miteinander	Förderungen Land NÖ	125.859,50	
2/240000+861100	Kindergarten Miteinander	Zinsenzuschuss Land NÖ	5.719,53	
2/240100+861000	Kindergarten Sonnenschein	Zuschuss Land NÖ Kindergartenfonds	18.833,50	
2/240400+861000	Kinderbetreuung Wichtelstube	NÖ Kinderbetreuungsbeitrag	92.373,81	
2/363000+861000	Altstadterhaltung und Ortsbildpflege	Transfers von Ländern, Landesfonds und Landeskammern	8.700,00	
2/369000+861000	Veranstaltungen	Transfers von Ländern, Landesfonds und Landeskammern	5.000,00	
2/519000+861000	Gesunde Gemeinde	Kapitaltransferzahlungen von Ländern, Landesfonds und -kammern	760,00	
2/816000+301000	Öffentliche Beleuchtung und öffentliche Uhren	Kapitaltransfers von Ländern, Landesfonds und Landeskammern	1.500,00	
2/853300+861000	Hausverwaltung	Zinsenzuschüsse Land NÖ	87.166,94	
2/921000+861000	Zwischen Ländern und Gemeinden geteilte Abgaben	Transfers von Ländern, Landesfonds und Landeskammern	20.816,36	
2/940000+861000	Bedarfszuweisungen	Transfers von Ländern, Landesfonds und Landeskammern	11.310,43	
2/940000+871100	Bedarfszuweisungen	BZ II - Ausgewogenheit des Haushaltes	400.000,00	
2/946000+861000	Zuschüsse nach landesgesetzlichen Bestimmungen	Unterstützungspaket 2024 (NÖ GUG)	55.506,05	
6/240000+301000	Kindergarten Miteinander	Kapitaltransfers von Ländern, Landesfonds und Landeskammern	7.600,00	
6/240100+301000	Kindergarten Sonnenschein	Kapitaltransfers von Ländern, Landesfonds und Landeskammern	13.400,00	
6/649000+301000	Sonstige Einrichtungen und Maßnahmen	Förderung Stadterneuerung	54.531,00	
6/710000+301000	Land- und fortwirtschaftlicher Wegebau	Unterstützung Fachabteilung Güterwege	3.750,00	
6/710000+871000	Land- und fortwirtschaftlicher Wegebau	Bedarfszuweisung Abt. Gemeinden (IVW3)	3.750,00	
6/816000+871000	Öffentliche Beleuchtung und öffentliche Uhren	Kapitaltransfers aus Gemeinde-Bedarfszuweisungsmitteln	78.400,00	
6/821001+301000	Ankauf E-Bus	Kapitaltransfers von Ländern, Landesfonds und Landeskammern	12.500,00	
1/220000-751000	Berufsbildende Pflichtschulen	Berufsschülerhaltungsbeitrag		150.300,00
1/419000-751000	Sonstige Einrichtungen und Maßnahmen	SH - Wohnsitzgemeindebeitrag		48.595,16
1/419000-751100	Sonstige Einrichtungen und Maßnahmen	Sozialhilfebeitrag nach Finanzkraft		1.013.640,48
1/439000-751000	Sonstige Einrichtungen und Maßnahmen	Jugendwohlfahrtsumlage		199.460,25
1/562000-752000	Sprengelbeiträge	NÖKAS-Umlage		1.446.871,78
1/562100-752000	Beitrag der Gemeinde zu Krankenanstalten	NÖKAS-Verwaltungsaufwand		25,57
1/853300-771000	Hausverwaltung	Kapitaltransfers an Länder, Landesfonds und Landeskammern		68.089,44

Haushaltskonto	Bezeichnung Ansatz	Bezeichnung Post	Summe Einzahlungen	Summe Auszahlungen
<b>Transferzahlungen von/an Gemeinden, Gemeindeverbände, Gemeindefonds</b>				
<b>Gesamtsumme Transferzahlungen von/an Gemeinden, Gemeindeverbände, Gemeindefonds</b>			<b>19.173,22</b>	<b>1.398.997,83</b>
<b>Summe Kapitaltransfers</b>			<b>0,00</b>	<b>0,00</b>
<b>Summe Transfers</b>			<b>19.173,22</b>	<b>1.398.997,83</b>
2/022000+862000	STA- und STB-Verband Pöchlarn	Guthaben Verband aus Vorjahr	5.278,77	
2/240400+862000	Kinderbetreuung Wichtelstube	Anteiliger Zuschuss zur Betreuung von Wohnortgemeinden	13.894,45	
1/010000-752000	Stadtgemeindeamt	Beitrag Gemeindepensionsverband (Anteil Beamte)		118.251,19
1/022000-752000	STA- und STB-Verband Pöchlarn	Verbandsbeitrag Pöchlarn		28.800,00
1/212010-752000	Neue Mittelschulen	Schulumlagen an Mittelschulen		290.267,38
1/213000-752000	Sonderschulen	Schulumlagen an Sonderschulen		97.015,16
1/214000-752000	Polytechnische Schulen	Schülerhaltungsbeiträge		49.779,15
1/240200-752000	Kleinkindbetreuung	Betreuungsbeitrag an Gemeinden		900,00
1/320000-752000	Musikschule	GV Musikschule Donauklang: Beitrag		188.784,95
1/851000-752000	Betriebe der Abwasserbeseitigung	Beitrag an Verbandskanal		625.200,00
<b>Transferzahlungen von/an Sozialversicherungsträger</b>				
<b>Gesamtsumme Transferzahlungen von/an Sozialversicherungsträger</b>			<b>0,00</b>	<b>0,00</b>
<b>Summe Kapitaltransfers</b>			<b>0,00</b>	<b>0,00</b>
<b>Summe Transfers</b>			<b>0,00</b>	<b>0,00</b>
<b>Transferzahlungen von/an sonst. Träger des öffentlichen Rechts</b>				
<b>Gesamtsumme Transferzahlungen von/an sonst. Träger des öffentlichen Rechts</b>			<b>9.482,43</b>	<b>0,00</b>
<b>Summe Kapitaltransfers</b>			<b>0,00</b>	<b>0,00</b>
<b>Summe Transfers</b>			<b>9.482,43</b>	<b>0,00</b>
2/010000+863000	Stadtgemeindeamt	AMS: Zuschuss Altersteilzeit	8.622,00	
2/270000+867000	Volkshochschulen	Lfd. Transfer: Verband NÖ VHS	860,43	
<b>Gesamtsumme</b>			<b>1.223.060,96</b>	<b>4.325.980,51</b>



# Nachweis über Haushaltsrücklagen und Zahlungsmittelreserven (Anlage 6b)



Haushaltsrücklagen			Rücklagenstand			Rücklagenstand			Zahlungsmittelreserven		
Nr.	Verwendungszweck	Ansatz	31.12.2023	Zuführungen	Entnahmen	31.12.2024	31.12.2023	31.12.2024	Konto-/Sparbuchnummer		
8/9990934/00002	Kautionen Stadtgemeinde - Volksbank AT09 4715 0550 0012 6098	853000	20.524,44	2,05	0,51	20.525,98	20.524,44	20.525,98	ZW R102 294102 AT09 4715 0550 0012 6098		
8/9990934/00003	Kautionen Tennisplatz 5 - Volksbank AT52 4715 0550 0012 6197	853310	2.418,16	0,24	0,06	2.418,34	2.418,16	2.418,34	ZW R103 294103 AT52 4715 0550 0012 6197		
8/9990934/00004	Kautionen Thörringplatz 6 - Volksbank AT03 4715 0551 2892 6007	853320	1.660,10	0,16	0,04	1.660,22	1.660,10	1.660,22	ZW R104 294104 AT03 4715 0551 2892 6007		
8/9990934/00005	Kautionen Eisenstraße 3 - Volksbank AT30 4715 0550 0012 6205	853330	1.159,51	0,11	0,02	1.159,60	1.159,51	1.159,60	ZW R105 294105 AT30 4715 0550 0012 6205		
<b>Zweckgebundene Haushaltsrücklagen</b>			<b>25.762,21</b>	<b>2,56</b>	<b>0,63</b>	<b>25.764,14</b>	<b>25.762,21</b>	<b>25.764,14</b>			
8/9997935/00001	Haushaltspotenital Rücklage	990000	16.712,47	46.226,98		62.939,45					
<b>Rücklagen ohne Zahlungsmittel</b>			<b>16.712,47</b>	<b>46.226,98</b>	<b>0,00</b>	<b>62.939,45</b>	<b>0,00</b>	<b>0,00</b>			
<b>Gesamtsummen</b>			<b>42.474,68</b>	<b>46.229,54</b>	<b>0,63</b>	<b>88.703,59</b>	<b>25.762,21</b>	<b>25.764,14</b>			



# Einzelnachweis über Finanzschulden und Schuldendienst (Anlage 6c)



Darlehen Darlehensgeber Verwendung Aktenzahl	Ansatz	Staat	Laufzeit	Darlehenshöhe Gesamt	Buchwert 31.12.2023	Zugang	Tilgung	Zinsen	Summe Schulden- dienst	Schulden- dienst Ersätze	Kurs Gewinn/ -Verlust	Buchwert inkl. KG/KV 31.12.2024	Netto Schulden- dienst
			Währung/Zinssatz										
<b>1. Darlehen für Investitionszwecke</b>													
<b>1.1. ... von Trägern des öffentlichen Rechts</b>													
<b>1.1.1. ... von Bund, Bundesfonds, Bundeskammern</b>													
<b>1.1.2. ... von Ländern, Landesfonds, Landeskammern</b>													
11/480001 HYPO NOE Gruppe Bank AG Siedlung rechtes Erlaufufer 07301032018	480000	AT	1998 - 2027 EUR/1,000% FIX verzinst	104.648,88	1.980,34		570,26	18,38	588,64			1.410,08	588,64
11/853304 HYPO NOE Gruppe Bank AG Wiener Straße 6, Sanierung III 07320752005	853300	AT	2001 - 2030 EUR/1,000% FIX verzinst	109.517,96	43.222,11		5.762,96		5.762,96			37.459,15	5.762,96
11/853321 HYPO NOE Gruppe Bank AG Sporgasse 1 und 5, AT8585310007320779000 07320779000	853300	AT	2003 - 2037 EUR/1,000% FIX verzinst	1.100.736,00	838.810,00	12.863,50	38.239,30	8.324,82	46.564,12	12.863,50		813.434,20	33.700,62
11/853323 HYPO NOE Gruppe Bank AG Sporgasse 3 07320791000	853300	AT	2002 - 2036 EUR/1,000% FIX verzinst	471.356,00	378.063,65	5.922,84	17.459,15	3.751,87	21.211,02	5.922,84		366.527,34	15.288,18
11/853325 HYPO NOE Gruppe Bank AG Sporgasse 7 07320802002	853300	AT	2004 - 2038 EUR/1,000% FIX verzinst	550.368,00	398.111,12	5.504,10	77.741,13	3.693,72	81.434,85	5.504,10		325.874,09	75.930,75
11/853327 HYPO NOE Gruppe Bank AG Sporgasse 9 07320824006	853300	AT	2001 - 2038 EUR/1,000% FIX verzinst	550.368,00	407.118,54	5.962,60	16.481,35	4.047,96	20.529,31	5.962,60		396.599,79	14.566,71

Darlehen Darlehensgeber Verwendung Aktenzahl	Ansatz	Staat	Laufzeit	Darlehenshöhe Gesamt	Buchwert 31.12.2023	Zugang	Tilgung	Zinsen	Summe Schulden- dienst	Schulden- dienst Ersätze	Kurs Gewinn/ -Verlust	Buchwert inkl. KG/KV 31.12.2024	Netto Schulden- dienst
			Währung/Zinssatz										
11/853329 HYPO NOE Gruppe Bank AG Sporgasse 11 07320833005	853300	AT	2004 - 2039	550.368,00	310.767,81	4.586,40	11.372,42	3.090,76	14.463,18	4.586,40		303.981,79	9.876,78
			EUR/1,000% FIX verzinst										
11/853331 HYPO NOE Gruppe Bank AG Sporgasse 13 und 15 07320801006	853300	AT	2005 - 2037	412.776,00	273.780,62		9.255,28	2.714,72	11.970,00			264.525,34	11.970,00
			EUR/1,000% FIX verzinst										
11/853333 HYPO NOE Gruppe Bank AG Sporgasse 13 und 15, Hypo Zuschuss Darlehen AT71 5310 0173 2080 10	853300	AT	2005 - 2039	392.137,20	427.621,26	33.250,00	15.879,64	4.070,36	19.950,00			444.991,62	19.950,00
			EUR/1,000% FIX verzinst										
13/850010 NÖ Wasserwirtschaftsfonds WVA BA 05, Neubau Vorreinigungsgebäude 602517594	859999	AT	2010 - 2039	17.692,14	17.692,14							17.692,14	
			EUR/1,000% FIX verzinst										
<b>1.1.3. ... von Gemeinden, Gemeindeverbänden, Gemeindefonds</b>													
<b>1.1.4. ... von Sozialversicherungsträgern</b>													
<b>1.1.5. ... von sonstigen Trägern des öffentlichen Rechts</b>													
<b>1.2. ... von Beteiligungen der Gebietskörperschaft (ohne Finanzunternehmungen)</b>													
<b>1.3. ... von Unternehmen (ohne Beteiligungen und ohne Finanzunternehmungen)</b>													
<b>1.4. ... von Finanzunternehmen</b>													
<b>1.4.1. ... von Finanzunternehmen im Inland</b>													
5/29001 BAWAG P.S.K. AG Darlehen zur Abdeckung, von Fehlbeträgen AT98 6000 0000 0116 50	031000	AT	2004 - 2028	32.250,00 1.500.000,00	6.784,41		1.392,78	302,40	1.695,18			5.391,63	1.695,18
			EUR/4,490% euribor6m										

Rechnungsabschluss 2024

Einzelnachweis über Finanzschulden und Schuldendienst (Anlage 6c)

Stadtgemeinde Pöchlarn

Darlehen Darlehensgeber Verwendung Aktenzahl	Ansatz	Staat	Laufzeit	Darlehenshöhe Gesamt	Buchwert 31.12.2023	Zugang	Tilgung	Zinsen	Summe Schulden- dienst	Schulden- dienst Ersätze	Kurs Gewinn/ -Verlust	Buchwert inkl. KG/KV 31.12.2024	Netto Schulden- dienst
		Währung/Zinssatz											
5/29001 BAWAG P.S.K. AG Darlehen zur Abdeckung, von Fehlbeiträgen AT98 6000 0000 0116 5€	360000	AT	2004 - 2028	21.450,00 1.500.000,00	4.504,96		926,36	201,14	1.127,50			3.578,60	1.127,50
5/29001 BAWAG P.S.K. AG Darlehen zur Abdeckung, von Fehlbeiträgen AT98 6000 0000 0116 5€	390000	AT	2004 - 2028	86.250,00 1.500.000,00	18.233,24		3.724,86	808,76	4.533,62			14.508,38	4.533,62
5/29001 BAWAG P.S.K. AG Darlehen zur Abdeckung, von Fehlbeiträgen AT98 6000 0000 0116 5€	612000	AT	2004 - 2028	656.700,00 1.500.000,00	138.694,04		28.360,81	6.157,78	34.518,59			110.333,23	34.518,59
5/29001 BAWAG P.S.K. AG Darlehen zur Abdeckung, von Fehlbeiträgen AT98 6000 0000 0116 5€	639000	AT	2004 - 2028	48.000,00 1.500.000,00	10.134,02		2.072,97	450,09	2.523,06			8.061,05	2.523,06
5/29001 BAWAG P.S.K. AG Darlehen zur Abdeckung, von Fehlbeiträgen AT98 6000 0000 0116 5€	710000	AT	2004 - 2028	118.050,00 1.500.000,00	24.947,78		5.098,21	1.106,94	6.205,15			19.849,57	6.205,15
5/29001 BAWAG P.S.K. AG Darlehen zur Abdeckung, von Fehlbeiträgen AT98 6000 0000 0116 5€	750000	AT	2004 - 2028	126.600,00 1.500.000,00	26.728,55		5.467,45	1.187,11	6.654,56			21.261,10	6.654,56
5/29001 BAWAG P.S.K. AG Darlehen zur Abdeckung, von Fehlbeiträgen AT98 6000 0000 0116 5€	850000	AT	2004 - 2028	54.600,00 1.500.000,00	11.527,44		2.358,01	511,98	2.869,99			9.169,43	2.869,99

Rechnungsabschluss 2024

Einzelnachweis über Finanzschulden und Schuldendienst (Anlage 6c)

Stadtgemeinde Pöchlarn

Darlehen Darlehensgeber Verwendung Aktenzahl	Ansatz	Staat	Laufzeit	Darlehenshöhe Gesamt	Buchwert 31.12.2023	Zugang	Tilgung	Zinsen	Summe Schulden- dienst	Schulden- dienst Ersätze	Kurs Gewinn/ -Verlust	Buchwert inkl. KG/KV 31.12.2024	Netto Schulden- dienst
			Währung/Zinssatz										
5/29001 BAWAG P.S.K. AG Darlehen zur Abdeckung, von Fehlbeiträgen AT98 6000 0000 0116 5	853000	AT	2004 - 2028 EUR/4,490% euribor6m	196.350,00 1.500.000,00	41.430,90		8.479,74	1.841,15	10.320,89			32.951,16	10.320,89
5/29001 BAWAG P.S.K. AG Darlehen zur Abdeckung, von Fehlbeiträgen AT98 6000 0000 0116 5	853010	AT	2004 - 2028 EUR/4,490% euribor6m	159.750,00 1.500.000,00	33.703,67		6.899,10	1.497,93	8.397,03			26.804,57	8.397,03
5/612077 BAWAG P.S.K. AG Umfahrung Ornding AT98 6000 0000 0115 5	612000	AT	2001 - 2028 EUR/4,430% euribor6m	474.900,00	93.299,73		19.107,79	4.082,73	23.190,52			74.191,94	23.190,52
5/853324 BAWAG P.S.K. AG Sporgasse 3 AT40 6000 0000 0115 7	853300	AT	2002 - 2026 EUR/4,430% euribor6m	421.022,65	60.021,32		19.224,13	2.190,01	21.414,14			40.797,19	21.414,14
5/853328 BAWAG P.S.K. AG Sporgasse 9 AT14 6000 0000 0116 6	853300	AT	2004 - 2028 EUR/4,430% euribor6m	385.959,00	78.860,43		14.364,61	3.470,86	17.835,47			64.495,82	17.835,47
9/3 Raiffeisenbank Mittleres Mostviertel eGen mbH WVA, Kanal und Straßenbau, Ahornstraße AT54 3293 9023 0140 1	612200	AT	2012 - 2032 EUR/4,668% euribor6m	70.006,00 170.000,00	29.841,22		3.500,32	1.449,22	4.949,54			26.340,90	4.949,54
9/3 Raiffeisenbank Mittleres Mostviertel eGen mbH WVA, Kanal und Straßenbau, Ahornstraße AT54 3293 9023 0140 1	850000	AT	2012 - 2032 EUR/4,668% euribor6m	46.988,00 170.000,00	20.029,51		2.349,40	972,70	3.322,10			17.680,11	3.322,10

**Rechnungsabschluss 2024**

Stadtgemeinde Pöchlarn

**Einzelnachweis über Finanzschulden und Schuldendienst (Anlage 6c)**

Darlehen Darlehensgeber Verwendung Aktenzahl	Ansatz	Staat	Laufzeit	Darlehenshöhe Gesamt	Buchwert 31.12.2023	Zugang	Tilgung	Zinsen	Summe Schulden- dienst	Schulden- dienst Ersätze	Kurs Gewinn/ -Verlust	Buchwert inkl. KG/KV 31.12.2024	Netto Schulden- dienst
		Währung/Zinssatz											
9/3 Raiffeisenbank Mittleres Mostviertel eGen mbH WVA, Kanal und Straßenbau, Ahornstraße AT54 3293 9023 0140 1(	851000	AT	2012 - 2032	53.006,00 <i>170.000,00</i>	22.594,89		2.650,28	1.097,30	3.747,58			19.944,61	3.747,58
		EUR/4,668%											
		euribor6m											
9/4 Raiffeisenbank Mittleres Mostviertel eGen mbH Zentrumsgestaltung AT36 3293 9027 0140 1(	363100	AT	2014 - 2044	2.069.600,00	1.448.720,06		68.986,66	64.316,86	133.303,52			1.379.733,40	133.303,52
		EUR/4,428%											
		euribor6m											
9/5 Raiffeisenbank Mittleres Mostviertel eGen mbH Abdeckung Vorhaben WVA+ABA 2017 AT18 3293 9031 0140 1(	850000	AT	2017 - 2047	120.300,12 <i>200.400,00</i>	96.240,00		4.010,00	4.641,91	8.651,91			92.230,00	8.651,91
		EUR/4,032%											
		euribor6m											
9/5 Raiffeisenbank Mittleres Mostviertel eGen mbH Abdeckung Vorhaben WVA+ABA 2017 AT18 3293 9031 0140 1(	851000	AT	2017 - 2047	80.099,88 <i>200.400,00</i>	64.080,00		2.670,00	3.090,74	5.760,74			61.410,00	5.760,74
		EUR/4,032%											
		euribor6m											
9/6 Raiffeisenbank Mittleres Mostviertel eGen mbH Straßenbau 2019 AT09 3293 9033 0140 1(	612000	AT	2019 - 2044	300.000,00	252.000,00		12.000,00	12.220,99	24.220,99			240.000,00	24.220,99
		EUR/3,942%											
		euribor6m											
9/7 Raiffeisenbank Mittleres Mostviertel eGen mbH STERN: Brunner Kapelle AT62 3293 9032 0140 1(	363000	AT	2019 - 2044	100.000,00	84.000,00		4.000,00	4.105,95	8.105,95			80.000,00	8.105,95
		EUR/3,942%											
		euribor6m											
9/8 Raiffeisenbank Mittleres Mostviertel eGen mbH Sanierung Hochbehälter und Transportleitung AT53 3293 9034 0140 1(	850000	AT	2020 - 2047	850.000,00	816.000,00		34.000,00	6.485,57	40.485,57			782.000,00	40.485,57
		EUR/0,790%											
		FIX verzinst											

Darlehen Darlehensgeber Verwendung Aktenzahl	Ansatz	Staat	Laufzeit	Darlehenshöhe Gesamt	Buchwert 31.12.2023	Zugang	Tilgung	Zinsen	Summe Schulden- dienst	Schulden- dienst Ersätze	Kurs Gewinn/ -Verlust	Buchwert inkl. KG/KV 31.12.2024	Netto Schulden- dienst
		Währung/Zinssatz											
9/9 Raiffeisenbank Mittleres Mostviertel eGen mbH ABA BA 12: Siedlungserweiterung Ornding AT44 3293 9036 0140 1(	851000	AT	2021 - 2047	665.000,00	638.400,00		26.600,00	23.057,82	49.657,82			611.800,00	49.657,82
		EUR/3,590%	FIX verzinst										
9/10 Raiffeisenbank Mittleres Mostviertel eGen mbH Sanierung Hochbehälter 2 AT97 3293 9035 0140 1(	850000	AT	2022 - 2047	532.300,00	511.008,00		21.292,00	18.456,64	39.748,64			489.716,00	39.748,64
		EUR/3,590%	FIX verzinst										
9/164030 Raiffeisenbank Mittleres Mostviertel eGen mbH FF Pöchlarn Depotumbau AT73 3293 9008 0140 1(	163000	AT	1998 - 2028	499.843,75	71.714,67		14.584,92	3.434,94	18.019,86			57.129,75	18.019,86
		EUR/4,777%	euribor6m										
9/240002 Raiffeisenbank Mittleres Mostviertel eGen mbH Kindergarten Miteinander Errichtung AT10 3293 9022 0140 1(	240000	AT	2011 - 2026	399.375,00	76.520,61		27.623,44	3.447,89	31.071,33	5.719,53		48.897,17	25.351,80
		EUR/4,366%	euribor6m										
9/240156 Raiffeisenbank Mittleres Mostviertel eGen mbH Kindergarten Sonnenschein Neubau AT29 3293 9007 0140 1(	240100	AT	1997 - 2028	1.162.765,35	82.617,90		16.802,48	3.953,10	20.755,58			65.815,42	20.755,58
		EUR/4,777%	euribor6m										
9/363100 Raiffeisenbank Mittleres Mostviertel eGen mbH Straßenbau AT80 3293 9028 0140 1(	363100	AT	2016 - 2026	290.000,00	190.802,98		10.624,86	9.487,59	20.112,45			180.178,12	20.112,45
		EUR/4,868%	euribor6m										
9/639101 Raiffeisenbank Mittleres Mostviertel eGen mbH Bocksgraben Hochwasserschutz, BA 02 Krebsenbach AT89 3293 9026 0140 1(	612100	AT	2012 - 2032	100.011,00 265.000,00	44.996,64		5.000,56	2.294,90	7.295,46			39.996,08	7.295,46
		EUR/4,908%	euribor6m										

Darlehen Darlehensgeber Verwendung Aktenzahl	Ansatz	Staat	Laufzeit	Darlehenshöhe Gesamt	Buchwert 31.12.2023	Zugang	Tilgung	Zinsen	Summe Schulden- dienst	Schulden- dienst Ersätze	Kurs Gewinn/ -Verlust	Buchwert inkl. KG/KV 31.12.2024	Netto Schulden- dienst
		Währung/Zinssatz											
9/639101 Raiffeisenbank Mittleres Mostviertel eGen mbH Bocksgraben Hochwasserschutz, BA 02 Krebsenbach AT89 3293 9026 0140 1(	639000	AT	2012 - 2032	64.978,00 265.000,00	29.256,72		3.248,88	1.491,02	4.739,90			26.007,84	4.739,90
9/639101 Raiffeisenbank Mittleres Mostviertel eGen mbH Bocksgraben Hochwasserschutz, BA 02 Krebsenbach AT89 3293 9026 0140 1(	639000	AT	2012 - 2032	100.011,00 265.000,00	44.996,64		5.000,56	2.294,90	7.295,46			39.996,08	7.295,46
9/840038 Raiffeisenbank Mittleres Mostviertel eGen mbH Grundkauf AT64 3293 9010 0140 1(	360100	AT	1998 - 2028	436.037,01	84.193,57		17.122,95	4.027,99	21.150,94			67.070,62	21.150,94
9/840042 Raiffeisenbank Mittleres Mostviertel eGen mbH Grundankauf Industriegebiet, (von Guterding/Chudik) AT55 3293 9012 0140 1(	840000	AT	1999 - 2028	145.345,67	28.435,77		5.813,16	1.298,20	7.111,36			22.622,61	7.111,36
9/850001 Raiffeisenbank Mittleres Mostviertel eGen mbH WVA Vorreinigungsgebäude AT63 3293 9021 0140 1(	850000	AT	2010 - 2024	260.000,00	19.811,39		19.811,39	243,52	20.054,91				20.054,91
9/853303 Raiffeisenbank Mittleres Mostviertel eGen mbH Wiener Straße 6, Sanierung II AT37 3293 9016 0140 1(	853300	AT	2000 - 2025	668.584,00	53.160,09		35.027,93	2.144,03	37.171,96	5.777,50		18.132,16	31.394,46
9/853322 Raiffeisenbank Mittleres Mostviertel eGen mbH Sporngasse 1 und 5 AT72 3293 9019 0140 1(	853300	AT	2002 - 2027	855.364,00	153.870,10		35.957,22	6.476,91	42.434,13			117.912,88	42.434,13

**Rechnungsabschluss 2024**

Stadtgemeinde Pöchlarn

**Einzelnachweis über Finanzschulden und Schuldendienst (Anlage 6c)**

Darlehen Darlehensgeber Verwendung Aktenzahl	Ansatz	Staat	Laufzeit	Darlehenshöhe Gesamt	Buchwert 31.12.2023	Zugang	Tilgung	Zinsen	Summe Schulden- dienst	Schulden- dienst Ersätze	Kurs Gewinn/ -Verlust	Buchwert inkl. KG/KV 31.12.2024	Netto Schulden- dienst
			Währung/Zinssatz										
9/853326 Raiffeisenbank Mittleres Mostviertel eGen mbH Sporngasse 7 AT19 3293 9020 0140 10	853300	AT	2004 - 2028 EUR/4,285% euribor6m	389.125,00	55.667,57		10.157,72	2.388,42	12.546,14			45.509,85	12.546,14
9/6122017 Raiffeisenbank Mittleres Mostviertel eGen mbH Straßenbauvorhaben 2017 AT27 3293 9029 0140 10	612000	AT	2017 - 2032 EUR/4,242% euribor6m	207.000,00	124.200,00		13.800,00	6.287,11	20.087,11			110.400,00	20.087,11
9/8530010 Raiffeisenbank Mittleres Mostviertel eGen mbH Wiener Straße 6 Aufzugsanlage AT71 3293 9030 0140 10	853000	AT	2017 - 2027 EUR/4,242% euribor6m	80.000,00	32.000,00		8.000,00	1.600,01	9.600,01			24.000,00	9.600,01
11/1 HYPO NOE Gruppe Bank AG Bau-Grundkostenanteil GdeAmt neu 00466233501 AT94 5310 0004 6623 30	029010	AT	2014 - 2034 EUR/0,740% euribor6m	390.000,00	220.864,41		15.723,66	10.265,48	25.989,14			205.140,75	25.989,14
15/1 Volksbank Niederösterreich AG Donaulände AT49 4715 0550 0012 20	815000	AT	2020 - 2040 EUR/0,625% FIX verzinst	240.000,00	168.000,00		24.000,00	1.021,90	25.021,90			144.000,00	25.021,90
15/771000 Volksbank Niederösterreich AG Touristisches Leitsystem AT69 4715 0550 0012 20	771000	AT	2017 - 2037 EUR/4,251% euribor6m	101.000,00	40.400,00		10.100,00	1.667,50	11.767,50			30.300,00	11.767,50
18/1 Sparkasse Niederösterreich Mitte West AG Leitungstausch: Regensburger Straße AT03 2025 6000 6240 60	850000	AT	2018 - 2028 EUR/1,500% FIX verzinst	82.900,00	41.450,00		8.290,00	584,53	8.874,53			33.160,00	8.874,53

**Rechnungsabschluss 2024**

Stadtgemeinde Pöchlarn

**Einzelnachweis über Finanzschulden und Schuldendienst (Anlage 6c)**

Darlehen Darlehensgeber Verwendung Aktenzahl	Ansatz	Staat	Laufzeit	Darlehenshöhe Gesamt	Buchwert 31.12.2023	Zugang	Tilgung	Zinsen	Summe Schulden- dienst	Schulden- dienst Ersätze	Kurs Gewinn/ -Verlust	Buchwert inkl. KG/KV 31.12.2024	Netto Schulden- dienst
		Währung/Zinssatz											
18/2 Sparkasse Niederösterreich Mitte West AG ABA Erweiterungen 2019 AT542025600062407200	851000	AT	2019 - 2044	83.800,00	70.392,00		3.352,00	530,35	3.882,35			67.040,00	3.882,35
			EUR/0,750% FIX verzinst										
18/3 Sparkasse Niederösterreich Mitte West AG WVA Erweiterungen 2019 AT762025600062407190	850000	AT	2019 - 2044	52.000,00	43.680,00		2.080,00	329,10	2.409,10			41.600,00	2.409,10
			EUR/0,750% FIX verzinst										
18/4 Sparkasse Niederösterreich Mitte West AG Erweiterung Rathaus/Trausaal neu AT96 2025 6000 6240 70	029010	AT	2019 - 2034	346.300,00	297.560,00		13.840,00	2.152,81	15.992,81			283.720,00	15.992,81
			EUR/0,750% FIX verzinst										
18/5 Sparkasse Niederösterreich Mitte West AG Schutzwasserbau 2020, Rampersdorfer Graben AT42 2025 6000 6240 70	639000	AT	2020 - 2044	276.000,00	237.360,00		11.040,00	2.027,33	13.067,33			226.320,00	13.067,33
			EUR/0,850% euribor6m										
18/6 Sparkasse Niederösterreich Mitte West AG Stromerzeuger WVA AT96 2025 6000 6240 80	850001	AT	2021 - 2031	80.800,00	76.860,00		8.540,00	2.573,12	11.113,12			68.320,00	11.113,12
			EUR/0,000%										
18/7 Sparkasse Niederösterreich Mitte West AG WVA BA 13: Siedlungserweiterung Ornding AT21 2025 6000 6240 80	850000	AT	2021 - 2031	135.000,00	121.500,00		13.500,00	4.067,58	17.567,58			108.000,00	17.567,58
			EUR/1,000% euribor6m										
18/8 Sparkasse Niederösterreich Mitte West AG Straßenbau 2022 AT95 2025 6000 6240 80	612000	AT	2022 - 2032	325.000,00	181.800,00		20.200,00	6.086,30	26.286,30			161.600,00	26.286,30
			EUR/0,000%										

Darlehen Darlehensgeber Verwendung Aktenzahl	Ansatz	Staat	Laufzeit	Darlehenshöhe Gesamt	Buchwert 31.12.2023	Zugang	Tilgung	Zinsen	Summe Schulden- dienst	Schulden- dienst Ersätze	Kurs Gewinn/ -Verlust	Buchwert inkl. KG/KV 31.12.2024	Netto Schulden- dienst
		Währung/Zinssatz											
18/9 Sparkasse Niederösterreich Mitte West AG Straßenbeleuchtung 2023 AT18 2025 6000 6240 8	816000	AT	2024 - 2038	370.600,00		370.600,00	24.706,68	10.507,87	35.214,55			345.893,32	35.214,55
18/10 Sparkasse Niederösterreich Mitte West AG WVA: Investitionen 2023 AT40 2025 6000 6240 8	850000	AT	2024 - 2038	300.000,00		300.000,00	20.000,00	8.506,11	28.506,11			280.000,00	28.506,11
18/11 Sparkasse Niederösterreich Mitte West AG Straßenbeleuchtung 2024 AT82 2025 6000 6240 8	816000	AT	2024 - 2099	283.000,00		283.000,00	9.433,34	4.676,29	14.109,63			273.566,66	14.109,63
18/29002 Sparkasse Niederösterreich Mitte West AG Darlehen zur Abdeckung, von Fehlbeiträgen AT79 2025 6051 6205 1	815000	AT	2003 - 2028	7.287,06 402.600,00	1.704,67		467,34	112,70	580,04			1.237,33	580,04
18/29002 Sparkasse Niederösterreich Mitte West AG Darlehen zur Abdeckung, von Fehlbeiträgen AT79 2025 6051 6205 1	850000	AT	2003 - 2028	112.003,32 402.600,00	26.105,88		7.183,01	1.732,10	8.915,11			18.922,87	8.915,11
18/29002 Sparkasse Niederösterreich Mitte West AG Darlehen zur Abdeckung, von Fehlbeiträgen AT79 2025 6051 6205 1	851000	AT	2003 - 2028	170.903,70 402.600,00	39.834,72		10.960,42	2.642,97	13.603,39			28.874,30	13.603,39
18/29002 Sparkasse Niederösterreich Mitte West AG Darlehen zur Abdeckung, von Fehlbeiträgen AT79 2025 6051 6205 1	853000	AT	2003 - 2028	112.405,92 402.600,00	26.198,61		7.208,82	1.738,30	8.947,12			18.989,79	8.947,12

Darlehen Darlehensgeber Verwendung Aktenzahl	Ansatz	Staat	Laufzeit	Darlehenshöhe Gesamt	Buchwert 31.12.2023	Zugang	Tilgung	Zinsen	Summe Schulden- dienst	Schulden- dienst Ersätze	Kurs Gewinn/ -Verlust	Buchwert inkl. KG/KV 31.12.2024	Netto Schulden- dienst
		Währung/Zinssatz											
18/163002 Sparkasse Niederösterreich Mitte West AG Feuerwehrfahrzeug HLFA 3 AT16 2025 6051 6240 6	163000	AT	2017 - 2027	249.000,00	90.778,22		24.373,71	4.198,57	28.572,28	1.911,00		66.404,51	26.661,28
			EUR/4,102% euribor6m										
18/853036 Sparkasse Niederösterreich Mitte West AG Sanierung Rathauskeller AT78 2025 6051 6213 0	853000	AT	2000 - 2028	72.672,83	14.046,09		3.864,55	953,79	4.818,34			10.181,54	4.818,34
			EUR/4,628% euribor6m										
18/853330 Sparkasse Niederösterreich Mitte West AG Sporgasse 11 AT44 2025 6051 6205 1	853300	AT	2005 - 2029	427.682,00	79.419,62		11.968,81	3.030,71	14.999,52			67.450,81	14.999,52
			EUR/3,900% euribor6m										
18/853332 Sparkasse Niederösterreich Mitte West AG Sporgasse 13 und 15, gefördert AT66 2025 6051 6205 1	853300	AT	2005 - 2028	963.144,00	194.711,99		39.317,43	7.232,57	46.550,00	46.550,00		155.394,56	
			EUR/3,788% euribor6m										
18/853334 Sparkasse Niederösterreich Mitte West AG Sporgasse 13 und 15, NICHT gefördert AT25 2025 6051 6205 1	853300	AT	2005 - 2054	580.180,00	356.242,52		34.127,18	13.050,93	47.178,11			322.115,34	47.178,11
			EUR/3,788% euribor6m										
<b>1.4.2. ... von Finanzunternehmen im Ausland</b>													
<b>1.5. ... von Sonstigen</b>													
<b>Zwischensumme</b>					<b>11.050.105,14</b>	<b>1.021.689,44</b>	<b>1.045.149,99</b>	<b>333.976,61</b>	<b>1.379.126,60</b>	<b>94.797,47</b>	<b>0,00</b>	<b>11.026.644,59</b>	<b>1.284.329,13</b>
<b>2. Finanzschulden für den laufenden Aufwand</b>													
<b>2.1. ... von Trägern des öffentlichen Rechts</b>													
<b>2.1.1. ... von Bund, Bundesfonds, Bundeskammern</b>													
<b>2.1.2. ... von Ländern, Landesfonds, Landeskammern</b>													
<b>2.1.3. ... von Gemeinden, Gemeindeverbänden, Gemeindefonds</b>													

Darlehen	Ansatz	Staat	Laufzeit	Darlehenshöhe	Buchwert	Zugang	Tilgung	Zinsen	Summe	Schulden-	Kurs	Buchwert	Netto
Darlehensgeber				Gesamt	31.12.2023				Schulden-	dienst	Gewinn/	inkl. KG/KV	Schulden-
Verwendung		Währung/Zinssatz							dienst	Ersätze	-Verlust	31.12.2024	dienst
Aktenzahl													
2.1.4. ... von Sozialversicherungsträgern													
2.1.5. ... von sonstigen Trägern des öffentlichen Rechts													
2.2. ... von Beteiligungen der Gebietskörperschaft (ohne Finanzunternehmungen)													
2.3. ... von Unternehmen (ohne Beteiligungen und ohne Finanzunternehmungen)													
2.4. ... von Finanzunternehmen													
2.4.1. ... von Finanzunternehmen im Inland													
2.4.2. ... von Finanzunternehmen im Ausland													
2.5. ... von Sonstigen													
<b>Zwischensumme</b>					0,00	0,00	0,00	0,00	0,00	0,00	0,00	0,00	0,00
<b>SUMME (1 und 2)</b>				<b>11.050.105,14</b>	<b>1.021.689,44</b>	<b>1.045.149,99</b>	<b>333.976,61</b>	<b>1.379.126,60</b>	<b>94.797,47</b>	<b>0,00</b>	<b>11.026.644,59</b>	<b>1.284.329,13</b>	
Davon ohne Quasi-KG *)				4.156.071,15	653.600,00	428.715,01	177.142,74	605.857,75	7.630,53	0,00	4.380.956,14	598.227,22	
Davon Quasi-KG *)				6.894.033,99	368.089,44	616.434,98	156.833,87	773.268,85	87.166,94	0,00	6.645.688,45	686.101,91	

\*) Quasi-Kapitalgesellschaften außerhalb des Sektors Staat gemäß ESVG (Ansatz 85-86).

# Nachweis über haushaltsinterne Vergütungen (Anlage 6f)



<b>Gruppenebene</b>		<b>Erträge</b>	<b>Aufwendungen</b>
0	Vertretungskörper und allgemeine Verwaltung	0,00	18.224,99
1	Öffentliche Ordnung und Sicherheit	0,00	187,99
2	Unterricht, Erziehung, Sport und Wissenschaft	0,00	8.448,83
3	Kunst, Kultur und Kultus	0,00	262.865,01
4	Soziale Wohlfahrt und Wohnbauförderung	0,00	0,00
5	Gesundheit	0,00	0,00
6	Straßen- und Wasserbau, Verkehr	0,00	26.370,29
7	Wirtschaftsförderung	0,00	1.370,54
8	Dienstleistungen	667.169,91	349.702,26
9	Finanzwirtschaft	0,00	0,00
<b>Summe</b>		<b>667.169,91</b>	<b>667.169,91</b>
<b>Nicht voranschlagswirksame Gebarung</b>		<b>Mittelaufbringung</b>	<b>Mittelverwendung</b>
270	Finanzamt Vorsteuerbeträge (nicht voranschlagswirksame Gebarung)	0,00	0,00
360	Umsatzsteuer (nicht voranschlagswirksame Gebarung)	0,00	0,00
<b>Summe</b>		<b>0,00</b>	<b>0,00</b>



# Anlagenspiegel nach Ansatz (Anlage 6g)



MVAG	Ansatz	Bezeichnung	Buchwert 31.12.2023	Zugänge/ + Umbuchungen -	Abgänge/ -	Wertaufholung+/ Wertminderung-	Abschreibung	Buchwert 31.12.2024
<b>1010</b>	<b>Immaterielle Vermögenswerte</b>		<b>347.528,31</b>	<b>51.404,70</b>	<b>31.992,38</b>	<b>0,00</b>	<b>59.241,16</b>	<b>307.699,47</b>
	010000	Stadtgemeindeamt	13.074,80	38.014,44	31.992,38		5.548,91	13.547,95
	024000	Wahlamt						
	031000	Amt für Raumordnung und Raumplanung	115.453,14	7.438,26			23.119,34	99.772,06
	211000	Volksschulen	2.143,20				739,20	1.404,00
	240100	Kindergarten Sonnenschein	2.925,00				325,00	2.600,00
	360000	Heimatismuseen						
	360100	Kokoschka Museum	2.160,00				240,00	1.920,00
	782000	Wirtschaftspolitische Maßnahmen	13.479,37	5.952,00			19.431,37	
	850000	Betriebe der Wasserversorgung	41.765,68				2.189,28	39.576,40
	851000	Betriebe der Abwasserbeseitigung	156.527,12				7.648,06	148.879,06
<b>1021</b>	<b>Grundstücke, Grundstückseinrichtungen und Infrastruktur</b>		<b>20.979.647,98</b>	<b>554.683,76</b>	<b>0,00</b>	<b>-14,00</b>	<b>566.556,86</b>	<b>20.967.760,88</b>
	163000	Freiwillige Feuerwehren	288.270,00					288.270,00
	211000	Volksschulen	196.900,00					196.900,00
	240100	Kindergarten Sonnenschein	105.380,00					105.380,00
	240400	Kinderbetreuung Wichtelstube	1.145,90				38,84	1.107,06
	259100	Pfadfinder	242.330,00					242.330,00
	262000	Sportplätze	208.930,00					208.930,00
	321000	Einrichtungen der Musikpflege	77.836,00					77.836,00
	360000	Heimatismuseen	2.940,00					2.940,00
	360100	Kokoschka Museum		3.306,92			110,23	3.196,69
	362000	Denkmalpflege	9.388,00					9.388,00
	612000	Gemeindestraßen	5.060.790,50	434.293,16		-14,00	312.384,08	5.182.685,58
	640000	Einrichtungen und Maßnahmen nach der Straßenverkehrsordnung	7.789,86				544,29	7.245,57
	649000	Sonstige Einrichtungen und Maßnahmen		14.880,24			14.880,24	
	710000	Land- und forwirtschaftlicher Wegebau	1.493.205,02	59.913,44			133.385,83	1.419.732,63
	771000	Maßnahmen zur Förderung des Tourismus	92.178,89				9.661,85	82.517,04
	815000	Park- und Gartenanlagen, Kinderspielplätze	710.170,79				4.662,99	705.507,80
	816000	Öffentliche Beleuchtung und öffentliche Uhren	163.001,18				17.995,31	145.005,87
	817000	Friedhöfe einschließlich Einsegnungshallen und Krematorien	3.960,00					3.960,00
	820000	Wirtschaftshöfe	407.220,00					407.220,00
	831000	Freibäder	596.442,00					596.442,00
	840000	Grundbesitz	5.107.987,64	42.290,00				5.150.277,64
	842000	Waldbesitz (soweit nicht bei 866)	91.945,00					91.945,00
	850000	Betriebe der Wasserversorgung	121.990,00					121.990,00
	853000	Betriebe für die Einrichtung und Verw.von Wohn-und Geschäftsgebäuden	5.883.807,20				72.893,20	5.810.914,00
	853010	Altes Rathaus Regensburger Straße	106.040,00					106.040,00
<b>1022</b>	<b>Gebäude und Bauten</b>		<b>8.216.822,66</b>	<b>40.443,61</b>	<b>0,00</b>	<b>0,00</b>	<b>357.224,26</b>	<b>7.900.042,01</b>
	029001	Erweiterung Rathaus/Neubau Trausaal	448.898,61				9.653,73	439.244,88

MVAG	Ansatz	Bezeichnung	Buchwert 31.12.2023	Zugänge/ + Umbuchungen -	Abgänge/ -	Wertaufholung+/ Wertminderung-	Abschreibung	Buchwert 31.12.2024
	029010	Amtsgebäude Kirchenplatz	434.016,65				10.708,51	423.308,14
	163000	Freiwillige Feuerwehren	129.672,11				5.894,19	123.777,92
	211000	Volksschulen	2.111.189,17				104.956,62	2.006.232,55
	240100	Kindergarten Sonnenschein	572.563,32				25.299,03	547.264,29
	259100	Pfadfinder	20.674,59				5.168,65	15.505,94
	311000	Open-Air-Galerie	62.094,67				5.301,35	56.793,32
	360000	Heimatismuseen	156.182,47				6.247,30	149.935,17
	360100	Kokoschka Museum	2.301.793,30	25.443,61			118.774,74	2.208.462,17
	649000	Sonstige Einrichtungen und Maßnahmen	146.822,88				8.802,73	138.020,15
	820000	Wirtschaftshöfe	261.737,37				9.025,43	252.711,94
	840000	Grundbesitz		15.000,00			300,00	14.700,00
	853000	Betriebe für die Einrichtung und Verw.von Wohn-und Geschäftsgebäuden	1.519.420,05				35.034,45	1.484.385,60
	853010	Altes Rathaus Regensburger Straße	51.757,47				12.057,53	39.699,94
<b>1023</b>	<b>Wasser- und Abwasserbauten und -anlagen</b>		<b>5.511.409,84</b>	<b>224.657,43</b>	<b>0,00</b>	<b>0,00</b>	<b>252.092,67</b>	<b>5.483.974,60</b>
	639000	Sonstige Einrichtungen und Maßnahmen	525.948,30				7.460,26	518.488,04
	821000	Fuhrpark	2.534,02				389,85	2.144,17
	850000	Betriebe der Wasserversorgung	776.842,81	121.446,63			36.584,12	861.705,32
	850104	Regensburger Straße: Austausch Leitung	211.955,32				7.184,93	204.770,39
	850105	Sanierung Hochbehälter und Transportleitungen	911.917,85				30.397,26	881.520,59
	850106	Sanierung Hochbehälter 2	646.492,40	17.872,16			21.090,94	643.273,62
	851000	Betriebe der Abwasserbeseitigung	2.435.719,14	85.338,64			148.985,31	2.372.072,47
<b>1024</b>	<b>Sonderanlagen</b>		<b>2.552.296,96</b>	<b>388.762,17</b>	<b>0,00</b>	<b>9.351,67</b>	<b>154.908,36</b>	<b>2.795.502,44</b>
	010000	Stadtgemeindeamt						
	029010	Amtsgebäude Kirchenplatz	4.151,50				437,00	3.714,50
	211000	Volksschulen	46.111,33				1.646,43	44.464,90
	240000	Kindergarten Miteinander	6.950,65			9.351,67	2.656,42	13.645,90
	262000	Sportplätze	67.171,01				3.644,60	63.526,41
	269000	Sonstige Einrichtungen und Maßnahmen	56.036,03				1.778,92	54.257,11
	363000	Altstadterhaltung und Ortsbildpflege	12.889,07				2.282,83	10.606,24
	369000	Veranstaltungen	11.454,31	17.415,00			6.939,01	21.930,30
	522000	Reinhaltung der Luft	69.822,41				4.862,48	64.959,93
	616000	Sonstige Straßen und Wege	435.529,27				17.776,70	417.752,57
	639000	Sonstige Einrichtungen und Maßnahmen	332.893,06	21.525,91			4.214,52	350.204,45
	639300	Renner Becken	1.181,56				15,34	1.166,22
	640000	Einrichtungen und Maßnahmen nach der Straßenverkehrsordnung	5.872,50				626,52	5.245,98
	771000	Maßnahmen zur Förderung des Tourismus	212.266,57				5.766,70	206.499,87
	771002	Schriftzug "PÖCHLARN"	58.999,05				1.843,72	57.155,33
	813000	Müllbeseitigung	3.634,43				908,61	2.725,82
	815000	Park- und Gartenanlagen, Kinderspielflächen	401.517,11				16.272,96	385.244,15

MVAG	Ansatz	Bezeichnung	Buchwert 31.12.2023	Zugänge/ + Umbuchungen -	Abgänge/ -	Wertaufholung+/ Wertminderung-	Abschreibung	Buchwert 31.12.2024
	816000	Öffentliche Beleuchtung und öffentliche Uhren	749.644,98	349.821,26			69.595,14	1.029.871,10
	831000	Freibäder	15.254,71				1.346,56	13.908,15
	850000	Betriebe der Wasserversorgung	9.135,51				1.178,26	7.957,25
	850001	Stromerzeuger Hochbehälter/Pumpenhaus	2.371,27				135,50	2.235,77
	853000	Betriebe für die Einrichtung und Verw.von Wohn-und Geschäftsgebäuden	49.410,63				10.980,14	38.430,49
<b>1025</b>	<b>Technische Anlagen, Fahrzeuge und Maschinen</b>		<b>721.394,59</b>	<b>346.554,84</b>	<b>42.103,26</b>	<b>0,00</b>	<b>110.335,21</b>	<b>915.510,96</b>
	163000	Freiwillige Feuerwehren	317.594,07				17.644,12	299.949,95
	240000	Kindergarten Miteinander	3.062,50				437,50	2.625,00
	240100	Kindergarten Sonnenschein	4.490,50				641,50	3.849,00
	710000	Land- und forwirtschaftlicher Wegebau	18.686,15				2.874,79	15.811,36
	820000	Wirtschaftshöfe	27.549,35				5.125,92	22.423,43
	821000	Fuhrpark	239.049,68	290.321,28	42.103,26		73.867,79	413.399,91
	821001	Ankauf E-Bus		56.233,56			2.811,68	53.421,88
	850001	Stromerzeuger Hochbehälter/Pumpenhaus	110.962,34				6.931,91	104.030,43
<b>1026</b>	<b>Amts-, Betriebs- und Geschäftsausstattung</b>		<b>243.221,29</b>	<b>34.832,60</b>	<b>0,00</b>	<b>0,00</b>	<b>64.760,09</b>	<b>213.293,80</b>
	010000	Stadtgemeindeamt	45.423,50	9.808,84			27.578,24	27.654,10
	024000	Wahlamt	2.996,73				544,86	2.451,87
	029010	Amtsgebäude Kirchenplatz	7.678,72				1.919,68	5.759,04
	180000	Zivilschutz	968,22				176,04	792,18
	211000	Volksschulen	41.086,18	1.723,92			7.569,01	35.241,09
	240000	Kindergarten Miteinander	32.309,23				4.682,77	27.626,46
	240100	Kindergarten Sonnenschein	66.674,17				7.781,12	58.893,05
	240400	Kinderbetreuung Wichtelstube	8.946,35	5.566,40			4.602,62	9.910,13
	259000	Sonstige Einrichtungen und Maßnahmen (Jugendgemeinderat)		1.004,96			50,25	954,71
	320000	Musikschule	7.561,56				1.458,05	6.103,51
	360100	Kokoschka Museum	4.673,34				1.762,51	2.910,83
	363000	Altstadterhaltung und Ortsbildpflege	2.927,06				836,30	2.090,76
	519200	COVID-Aufwendungen	636,87				424,58	212,29
	820000	Wirtschaftshöfe	11.149,87	8.109,55			3.705,29	15.554,13
	831000	Freibäder						
	850000	Betriebe der Wasserversorgung	6.356,55	8.618,93			817,01	14.158,47
	853010	Altes Rathaus Regensburger Straße	3.832,94				851,76	2.981,18
<b>1027</b>	<b>Kulturgüter</b>		<b>99.008,97</b>	<b>0,00</b>	<b>0,00</b>	<b>0,00</b>	<b>2.129,23</b>	<b>96.879,74</b>
	311000	Open-Air-Galerie						
	362000	Denkmalpflege	99.008,97				2.129,23	96.879,74
<b>1028</b>	<b>Geleistete Anzahlungen für Anlagen und Anlagen in Bau</b>		<b>65.041,12</b>	<b>35.508,00</b>	<b>0,00</b>	<b>0,00</b>	<b>0,00</b>	<b>100.549,12</b>
	363000	Altstadterhaltung und Ortsbildpflege	55.441,12					55.441,12

MVAG	Ansatz	Bezeichnung	Buchwert 31.12.2023	Zugänge/ + Umbuchungen -	Abgänge/ -	Wertaufholung+/ Wertminderung-	Abschreibung	Buchwert 31.12.2024
	831000	Freibäder	9.600,00	35.508,00				45.108,00
<b>Summe Aktiva</b>			<b>38.736.371,72</b>	<b>1.676.847,11</b>	<b>74.095,64</b>	<b>9.337,67</b>	<b>1.567.247,84</b>	<b>38.781.213,02</b>

MVAG	Ansatz	Bezeichnung	Buchwert 31.12.2023	Zugänge/ + Umbuchungen	Abgänge/ -	Wertaufholung+/ Wertminderung-	Abschreibung	Buchwert 31.12.2024
<b>1311</b>	<b>Investitionszuschüsse von Trägern öffentlichen Rechts</b>		<b>-1.901.153,17</b>	<b>0,00</b>	<b>243.025,80</b>	<b>0,00</b>	<b>-97.078,38</b>	<b>-2.047.100,59</b>
	029001	Erweiterung Rathaus/Neubau Trausaal	-82.299,30				-1.769,88	-80.529,42
	163000	Freiwillige Feuerwehren	-85.224,46				-4.734,70	-80.489,76
	240000	Kindergarten Miteinander			7.600,00		-800,00	-6.800,00
	240100	Kindergarten Sonnenschein			13.400,00		-1.410,53	-11.989,47
	262000	Sportplätze	-11.576,93		1.500,00		-688,46	-12.388,47
	269000	Sonstige Einrichtungen und Maßnahmen	-5.023,30				-159,47	-4.863,83
	311000	Open-Air-Galerie	-6.299,29				-224,97	-6.074,32
	360100	Kokoschka Museum	-35.100,00		28.471,29		-2.549,24	-61.022,05
	362000	Denkmalpflege	-25.622,45				-551,02	-25.071,43
	363000	Altstadterhaltung und Ortsbildpflege	-12.900,00					-12.900,00
	522000	Reinhaltung der Luft	-18.977,58				-1.518,21	-17.459,37
	612000	Gemeindestraßen	-299.890,30				-11.999,87	-287.890,43
	616000	Sonstige Straßen und Wege	-83.596,98				-3.412,12	-80.184,86
	639000	Sonstige Einrichtungen und Maßnahmen	-223.889,42				-3.101,09	-220.788,33
	649000	Sonstige Einrichtungen und Maßnahmen			54.531,00		-3.207,71	-51.323,29
	710000	Land- und forwirtschaftlicher Wegebau	-4.455,69		47.363,43		-6.976,79	-44.842,33
	771000	Maßnahmen zur Förderung des Tourismus	-52.015,45				-5.475,31	-46.540,14
	815000	Park- und Gartenanlagen, Kinderspielplätze	-125.695,94				-4.208,31	-121.487,63
	816000	Öffentliche Beleuchtung und öffentliche Uhren	-18.826,67				-1.568,89	-17.257,78
	821000	Fuhrpark	-18.400,00		-16.100,00		-2.300,00	
	821001	Ankauf E-Bus			12.500,00		-657,89	-11.842,11
	850000	Betriebe der Wasserversorgung	-44.737,93		792,83		-2.718,96	-42.811,80
	850104	Regensburger Straße: Austausch Leitung	-12.034,27				-437,61	-11.596,66
	850105	Sanierung Hochbehälter und Transportleitungen	-375.593,13		93.760,08		-14.108,92	-455.244,29
	851000	Betriebe der Abwasserbeseitigung	-345.552,92		-792,83		-17.999,91	-326.760,18
	853000	Betriebe für die Einrichtung und Verw.von Wohn-und Geschäftsgebäuden	-10.040,07				-2.231,13	-7.808,94
	853010	Altes Rathaus Regensburger Straße	-3.401,09				-2.267,39	-1.133,70
<b>1313</b>	<b>Investitionszuschüsse von Übrigen</b>		<b>-2.414.555,65</b>	<b>0,00</b>	<b>177.535,76</b>	<b>0,00</b>	<b>-88.101,20</b>	<b>-2.503.990,21</b>
	163000	Freiwillige Feuerwehren	-19.102,05				-1.061,23	-18.040,82
	262000	Sportplätze	-11.576,93				-538,46	-11.038,47
	269000	Sonstige Einrichtungen und Maßnahmen	-20.077,54				-669,25	-19.408,29
	311000	Open-Air-Galerie	-32.697,10				-2.399,90	-30.297,20
	612000	Gemeindestraßen	-48.713,65				-1.717,57	-46.996,08
	639000	Sonstige Einrichtungen und Maßnahmen	-279.242,35				-3.887,91	-275.354,44
	815000	Park- und Gartenanlagen, Kinderspielplätze	-30.752,09				-1.524,58	-29.227,51
	816000	Öffentliche Beleuchtung und öffentliche Uhren	-3.600,36				-313,07	-3.287,29
	850000	Betriebe der Wasserversorgung	-366.055,14		115.316,88		-14.514,66	-466.857,36
	851000	Betriebe der Abwasserbeseitigung	-1.602.738,44		62.218,88		-61.474,57	-1.603.482,75

MVAG	Ansatz	Bezeichnung	Buchwert 31.12.2023	Zugänge/ + Umbuchungen -	Abgänge/	Wertaufholung+/ Wertminderung-	Abschreibung	Buchwert 31.12.2024
		<b>Summe Passiva</b>	<b>-4.315.708,82</b>	<b>0,00</b>	<b>420.561,56</b>	<b>0,00</b>	<b>-185.179,58</b>	<b>-4.551.090,80</b>
		<b>Saldo Aktiva/Passiva</b>	<b>34.420.662,90</b>	<b>1.676.847,11</b>	<b>494.657,20</b>	<b>9.337,67</b>	<b>1.382.068,26</b>	<b>34.230.122,22</b>

## Liste der nicht bewerteten Kulturgüter (Anlage 6h)



Art	Bezeichnung	Standort	Anzahl (bei Sammlungen)
Unbeweglich	Herzogenburgersäule	362 Herzogenburgersäule	1
Unbeweglich	Knappdenkmal	362 Knappdenkmal	1
Unbeweglich	Kriegerdenkmal	362 Kriegerdenkmal/Kriegerdenkmal	1
Unbeweglich	Marienbrunnen	362 Marienbrunnen	1
Unbeweglich	Nepomukstatue	362 Nepomukstatue	1
Unbeweglich	Nibelungendenkmal	362 Nibelungendenkmal/Denkmal	1
Unbeweglich	Pfeifferturm	362 Pfeifferturm/Pfeifferturm	1
Unbeweglich	Rüdigerbrunnen	362 Rüdigerbrunnen	1
Unbeweglich	Serverindenkmal	362 Severindenkmal	1
Unbeweglich	Wolfgangsbrunnen	362 Wolfgangsbrunnen	1
Unbeweglich	Kapelle u. Aufbahungshalle Ornding	390 Kapelle und Aufbahungshalle Ornding/Gebäude	1
Unbeweglich	Pestsäule	Pestsäule	1



# Leasingspiegel (Anlage 6i)



## Finanzierungsleasing

Ansatz- oder Projektbezeichnung	Anschaffungskosten	Buchwert 31.12.2023	Buchwert 31.12.2024	Summe ausstehender Mindestleasing- zahlungen	Laufzeit	Restlaufzeit in Jahren	Kautionen für Finanzierungsleasing
Landmaschine Reform Metrac H76 (821000)	206.232,00		179.133,93	179.133,93	01.05.2024 - 31.12.2029	5,00	2.656,84
Sales-and-Lease-Back PV-Anlage Volksschule (870000)	360,00	327,07	293,49	293,49	01.06.2022 - 01.06.2032	7,42	0,00
Sales-and-Lease-Back PV-Anlage Volksschule (870000)	2.520,00	2.289,47	2.054,41	2.054,41	01.06.2022 - 01.06.2032	7,42	0,00
Sales-and-Lease-Back PV-Anlage Volksschule (870000)	3.600,00	3.270,67	2.934,87	2.934,87	01.06.2022 - 01.06.2032	7,42	0,00
Sales-and-Lease-Back PV-Anlage Volksschule (870000)	3.600,00	3.270,67	2.934,87	2.934,87	01.06.2022 - 01.06.2032	7,42	0,00
Sales-and-Lease-Back PV-Anlage Volksschule (870000)	1.800,00	1.635,33	1.467,43	1.467,43	01.06.2022 - 01.06.2032	7,42	0,00
Sales-and-Lease-Back PV-Anlage Volksschule (870000)	3.600,00	3.270,67	2.934,87	2.934,87	01.06.2022 - 01.06.2032	7,42	0,00
Sales-and-Lease-Back PV-Anlage Volksschule (870000)	3.600,00	3.270,67	2.934,87	2.934,87	01.06.2022 - 01.06.2032	7,42	0,00
Sales-and-Lease-Back PV-Anlage Volksschule (870000)	3.600,00	3.270,67	2.934,87	2.934,87	01.06.2022 - 01.06.2032	7,42	0,00
Sales-and-Lease-Back PV-Anlage Volksschule (870000)	1.080,00	981,20	880,46	880,46	01.06.2022 - 01.06.2032	7,42	0,00
Sales-and-Lease-Back PV-Anlage Volksschule (870000)	1.080,00	981,20	880,46	880,46	01.06.2022 - 01.06.2032	7,42	0,00
Sales-and-Lease-Back PV-Anlage Volksschule (870000)	1.080,00	981,20	880,46	880,46	01.06.2022 - 01.06.2032	7,42	0,00
Sales-and-Lease-Back PV-Anlage Volksschule (870000)	3.600,00	3.270,67	2.934,87	2.934,87	01.06.2022 - 01.06.2032	7,42	0,00
<b>Summe</b>	<b>235.752,00</b>	<b>26.819,49</b>	<b>203.199,86</b>	<b>203.199,86</b>			<b>2.656,84</b>
<b>Wirtschaftliche Unternehmungen, Betriebe, betriebsähnliche Einrichtungen gem. § 1 Abs. 2</b>							
<b>Summe</b>	<b>0,00</b>	<b>0,00</b>	<b>0,00</b>	<b>0,00</b>			

## Operating Leasing

Ansatz- oder Projektbezeichnung	Laufzeit Grundmietzeit in Jahren	Gesamtkosten	Einmalkaution	Leasingentgelt (ohne laufender Kautions)	Laufende Kautions	Restlaufzeit in Jahren	Kumulierte Restzahlungen
Leasing Hako Citymaster 2020 (821000)	01.04.2021 - 31.03.2030 9,00	151.593,71		20.140,07		5,25	105.735,37
Leasing PV-Anlage Kindergarten Miteinander (522000)	30.11.2012 - 31.05.2024 11,51	55.000,00		5.500,00			
Leasing PV-Anlage Kindergarten Sonnenschein und FF-Haus (522000)	01.03.2018 - 31.03.2028 10,09	34.500,00		4.600,00		3,25	14.950,00
<b>Summe</b>		<b>241.093,71</b>	<b>0,00</b>	<b>30.240,07</b>	<b>0,00</b>		<b>120.685,37</b>
<b>Wirtschaftliche Unternehmungen, Betriebe, betriebsähnliche Einrichtungen gem. § 1 Abs. 2</b>							
<b>Summe</b>		<b>0,00</b>	<b>0,00</b>	<b>0,00</b>	<b>0,00</b>		<b>0,00</b>

# Nachweis über unmittelbare Beteiligungen der Gebietskörperschaft (Anlage 6j)



**Heimat Österreich**

Name der Einheit	Heimat Österreich	
Firmenbuch-Nr.	055230x	
Beteiligungsart	Sonstige	
Stamm-/Grundkapital		0,00
Anteil der Gebietskörperschaft in %		1,000
Buchwert der Beteiligung(t)		0,00
Geschäftsjahr		
Eigenkapital / geschätztes Nettovermögen 31.12.2023		0,00
Eigenkapital / geschätztes Nettovermögen 31.12.2024		0,00
Bilanzsumme		0,00
Finanzverbindlichkeiten		0,00
Jahresüberschuss/Jahresfehlbetrag		0,00
Gewinnausschüttungen an die Gebietskörperschaft		0,00
Klassifikation gem. ESVG	Privat kontrollierte nichtfinanzielle Kapitalgesellschaften (Inland)	
Konzernabschluss	Nein	

**Pöchlerner Kommunalimmobilienverwaltungs GmbH**

Name der Einheit	Pöchlerner Kommunalimmobilienverwaltungs GmbH	
Firmenbuch-Nr.	242164z	
Beteiligungsart	Verbunden	
Stamm-/Grundkapital		0,00
Anteil der Gebietskörperschaft in %		85,000
Buchwert der Beteiligung(t)		0,00
Geschäftsjahr		
Eigenkapital / geschätztes Nettovermögen 31.12.2023		0,00
Eigenkapital / geschätztes Nettovermögen 31.12.2024		0,00
Bilanzsumme		0,00
Finanzverbindlichkeiten		0,00
Jahresüberschuss/Jahresfehlbetrag		0,00
Gewinnausschüttungen an die Gebietskörperschaft		0,00
Klassifikation gem. ESVG	Privat kontrollierte nichtfinanzielle Kapitalgesellschaften (Inland)	
Konzernabschluss	Nein	



# Nachweis über mittelbare Beteiligungen der Gebietskörperschaft (Anlage 6k)



**Heimat Österreich**

Name der Einheit	Heimat Österreich
Firmenbuch-Nr.	055230x
Stamm-/Grundkapital	0,00
Obergesellschaft	
Anteil der Obergesellschaft in %	0,00
Anteil der Gebietskörperschaft in %	1,000
Geschäftsjahr	
Eigenkapital / geschätztes Nettovermögen 31.12.2023	0,00
Eigenkapital / geschätztes Nettovermögen 31.12.2024	0,00
Bilanzsumme	0,00
Finanzverbindlichkeiten	0,00
Jahresüberschuss/Jahresfehlbetrag	0,00
Klassifikation gem. ESVG	Privat kontrollierte nichtfinanzielle Kapitalgesellschaften (Inland)
Konzernabschluss	Nein



# Nachweis über aktive Finanzinstrumente (Anlage 6m)



Kategorie	Buchwert Stand 31.12.2024	Wechselkurs- differenzen	beizulegender Zeitwert	durchschn. Nominal- verzinsung in %	durchschnittliche Rendite in %	durchschnittliche RLZ in Jahren
<b>bis zur Endfälligkeit gehalten</b>	<b>0,00</b>					
in heimischer Währung	0,00					
in fremder Währung	0,00					
<b>zur Veräußerung verfügbar</b>	<b>0,00</b>					
in heimischer Währung	0,00					
in fremder Währung	0,00					
<b>Partizipations- und Hybridkapital</b>	<b>0,00</b>					
Partizipationskapital	0,00					
Hybridkapital	0,00					
<b>Summe</b>	<b>0,00</b>					



# Einzelnachweis über aktive Finanzinstrumente (Anlage 6n)



Wertpapierbezeichnung	Währung	Stand bei Anschaffung in Euro	Buchwert 31.12.2023 in Euro	Zugang in Euro	Abgang in Euro	Buchwert 31.12.2024 in Euro	Wechsel- kurs bei Anschaffung	Wechsel- kurs 31.12.2023	Wechsel- kurs 31.12.2024	Buchwert bei Anschaffung in Fremdwährung	Buchwert 31.12.2023 in Fremdwährung	Stand 31.12.2024 in Fremdwährung
<b>bis zur Endfälligkeit gehalten</b>		0,00	0,00	0,00	0,00	0,00						
in heimischer Währung		0,00	0,00	0,00	0,00	0,00						
in fremder Währung		0,00	0,00	0,00	0,00	0,00						
<b>zur Veräußerung verfügbar</b>		0,00	0,00	0,00	0,00	0,00						
in heimischer Währung		0,00	0,00	0,00	0,00	0,00						
in fremder Währung		0,00	0,00	0,00	0,00	0,00						
<b>Partizipations- und Hybridkapital</b>		0,00	0,00	0,00	0,00	0,00						
Partizipationskapital		0,00	0,00	0,00	0,00	0,00						
Hybridkapital		0,00	0,00	0,00	0,00	0,00						
<b>Summe</b>		<b>0,00</b>	<b>0,00</b>	<b>0,00</b>	<b>0,00</b>	<b>0,00</b>						



# Rückstellungsspiegel (Anlage 6q)



Rückstellung	Stand 31.12.2023	Dotierungen (+)	Auflösung inkl. Verbrauch (-)	Stand 31.12.2024
<b>Kurzfristig</b>	<b>0,00</b>	<b>0,00</b>	<b>0,00</b>	<b>0,00</b>
Rückstellungen für Prozesskosten				
Rückstellungen für nicht konsumierte Urlaube				
Rückstellungen für ausstehende Rechnungen				
Sonstige kurzfristige Rückstellungen				
<b>Langfristig</b>	<b>318.994,32</b>	<b>69.133,63</b>	<b>31.150,46</b>	<b>356.977,49</b>
Rückstellungen für Abfertigungen	166.695,53	28.485,10	7.177,87	188.002,76
Rückstellungen für Jubiläumszuwendungen	152.298,79	40.648,53	23.972,59	168.974,73
Rückstellungen für Haftungen				
Rückstellungen für Sanierung von Altlasten				
Rückstellungen für Pensionen (Säule I)				
Sonstige langfristige Rückstellungen				
<b>Gesamtsumme</b>	<b>318.994,32</b>	<b>69.133,63</b>	<b>31.150,46</b>	<b>356.977,49</b>



# Haftungsnachweis (Anlage 6r)



## Teil A - Haftungspositionen relevant iSd Art. 15a Vereinbarung HOG

Bezeichnung der/des Haftungsnehmerin/s oder einer Gruppe gleichartiger Haftungen	Haftungsrahmen	Stand 31.12.2023	Zugänge (+)	Abgänge (-)	Stand 31.12.2024	davon Umklassifizierungen
<b>Untergruppe 1 - Haftungen für Kredit- und Finanzinstitute</b>						
Zwischensumme - Untergruppe 1	0,00	0,00	0,00	0,00	0,00	
<b>Untergruppe 2 - Grundbücherlich besicherte Haftungen von Wohnbau-Darlehen</b>						
Zwischensumme - Untergruppe 2	0,00	0,00	0,00	0,00	0,00	
<b>Untergruppe 3 - Sonstige Wirtschaftshaftungen</b>						
Pöchlarn Kommunalimmobilienverwaltungs Gesellschaft mbH - Haftung: Anschlussfinanzierung Immobilienankäufe	3.200.000,00	3.072.967,72	0,00	122.710,92	2.950.256,80	
Pöchlarn Kommunalimmobilienverwaltungs Gesellschaft mbH - Haftung: Errichtung Kindergarten Ausstattung und Einrichtung	1.300.000,00	465.943,31	0,00	28.239,00	437.704,31	
Pöchlarn Kommunalimmobilienverwaltungs Gesellschaft mbH - Haftung: Provinzhaus, Kinderbetreuung Grundankauf Nibelungenstraße/NMS	1.000.000,00	587.812,50	0,00	49.755,06	538.057,44	
Pöchlarn Kommunalimmobilienverwaltungs Gesellschaft mbH - Haftung: Sanierung Wohnhaus "Auweg 4"	570.000,00	536.154,63	0,00	34.374,27	501.780,36	
Pöchlarn Kommunalimmobilienverwaltungs Gesellschaft mbH - Raiffeisenbank Anschlußfinanzierung Immobilienankäufe	0,00	0,00	0,00	0,00	0,00	
Zwischensumme - Untergruppe 3	6.070.000,00	4.662.878,16	0,00	235.079,25	4.427.798,91	
<b>Summe A1</b>	<b>6.070.000,00</b>	<b>4.662.878,16</b>	<b>0,00</b>	<b>235.079,25</b>	<b>4.427.798,91</b>	
<b>Haftung der staatlichen, außerbudgetären Einheiten gem. ESVG iSd Art. 15a Vereinbarung HOG</b>						
<b>Untergruppe 1 - Haftungen für Kredit- und Finanzinstitute</b>						
Zwischensumme - Untergruppe 1	0,00	0,00	0,00	0,00	0,00	
<b>Untergruppe 2 - Grundbücherlich besicherte Haftungen von Wohnbau-Darlehen</b>						
Zwischensumme - Untergruppe 2	0,00	0,00	0,00	0,00	0,00	
<b>Untergruppe 3 - Sonstige Wirtschaftshaftungen</b>						
Zwischensumme - Untergruppe 3	0,00	0,00	0,00	0,00	0,00	
<b>Summe A2</b>	<b>0,00</b>	<b>0,00</b>	<b>0,00</b>	<b>0,00</b>	<b>0,00</b>	
<b>Gesamtsumme A (= Summe A1 + Summe A2)</b>	<b>6.070.000,00</b>	<b>4.662.878,16</b>	<b>0,00</b>	<b>235.079,25</b>	<b>4.427.798,91</b>	
<b>Summe Solidarhaftungen</b>					<b>501.780,36</b>	

## Teil B - Haftungspositionen nicht relevant iSd Art. 15a Vereinbarung HOG

Bezeichnung der/des Haftungsnehmerin/s oder einer Gruppe gleichartiger Haftungen	Haftungsrahmen	Stand 31.12.2023	Zugänge (+)	Abgänge (-)	Stand 31.12.2024	davon Umklassifizierungen
<b>Untergruppe 1 - Haftungen für Kredit- und Finanzinstitute</b>						
Zwischensumme - Untergruppe 1	0,00	0,00	0,00	0,00	0,00	
<b>Untergruppe 2 - Grundbücherlich besicherte Haftungen von Wohnbau-Darlehen</b>						
Zwischensumme - Untergruppe 2	0,00	0,00	0,00	0,00	0,00	
<b>Untergruppe 3 - Sonstige Wirtschaftshaftungen</b>						
Zwischensumme - Untergruppe 3	0,00	0,00	0,00	0,00	0,00	
<b>Gesamtsumme B</b>	<b>0,00</b>	<b>0,00</b>	<b>0,00</b>	<b>0,00</b>	<b>0,00</b>	
<b>Gesamtsumme Haftungen (Teil A + Teil B)</b>	<b>6.070.000,00</b>	<b>4.662.878,16</b>	<b>0,00</b>	<b>235.079,25</b>	<b>4.427.798,91</b>	

# Einzelnachweis über die nicht voranschlagswirksame Gebarung gemäß § 12 (Anlage 6t)



## Einzelnachweis der vermögenswirksamen Bestandskonten

Konto	Kontenbezeichnung	Stand 31.12.2023	Umsatz Soll	Umsatz Haben	Stand 31.12.2024
<b>Veränderung der nicht voranschlagswirksamen Forderungen</b>					
270000	Finanzamt Vorsteuerbeträge (nicht voranschlagswirksame Gebarung)	502,78	436.147,08	436.649,86	0,00
279000	Sonstige für Dritte geleistete Vorschüsse (nicht voranschlagswirksame Gebarung)	43.473,03	214.719,81	212.941,37	45.251,47
287000	Sonstige kurzfristige Forderungen (nicht voranschlagswirksame Gebarung)	528,00	556.897,86	556.897,86	528,00
	<b>Summe</b>	<b>44.503,81</b>	<b>1.207.764,75</b>	<b>1.206.489,09</b>	<b>45.779,47</b>
<b>Veränderung der nicht voranschlagswirksamen Verbindlichkeiten</b>					
360000	Umsatzsteuer (nicht voranschlagswirksame Gebarung)	115,20	363.429,83	363.314,63	0,00
362000	Gehaltsabzugsgebarungen (nicht voranschlagswirksame Gebarung)	16.354,74	1.007.482,63	1.011.365,29	20.237,40
363000	Haftungsrücklässe	36.295,57	2.070,82	38.584,43	72.809,18
369000	Sonstige Erläge (nicht voranschlagswirksame Gebarung)	8.003,31	432.840,71	436.081,58	11.244,18
379000	Sonstige Verbindlichkeiten (nicht voranschlagswirksame Gebarung)	227,44	1.733.860,06	1.733.599,97	-32,65
	<b>Summe</b>	<b>60.996,26</b>	<b>3.539.684,05</b>	<b>3.582.945,90</b>	<b>104.258,11</b>

## Einzelnachweis der finanzierungswirksamen Vorschuss- und Verwahrgeldkonten

(inkl. anteiliger Kundenforderungen und Lieferantenverbindlichkeiten)

Konto	Kontenbezeichnung	Stand 31.12.2023	Umsatz Soll	Umsatz Haben	Stand 31.12.2024
<b>Veränderung der nicht voranschlagswirksamen Forderungen</b>					
270000	Vorsteuer	205.551,05	530.452,85	442.804,32	117.902,52
279000	Diverse Vorschüsse	32.089,70	66.630,81	68.043,52	33.502,41
279100	Abrechnung Bankomatassa	0,00	14.490,84	14.490,84	0,00
279112	Vorschuss Abgabenertragsanteile	0,00	66.571,47	66.571,47	0,00
279200	Stadtmarketing Pöchlarn Verrechnungskonto Gutscheine	11.450,00	54.610,00	51.900,00	8.740,00
279300	Vorschuss Barkassa Kokoschka Museum	0,00	300,00	300,00	0,00
279900	Vorschüsse Einkauf	70,00	10.474,92	10.404,92	0,00
287000	Vorschuss Mittelschulgemeinde	0,00	2.180,65	2.180,65	0,00
287200	Vorschuss GVAB	528,00	0,00	0,00	528,00
287300	Vorschuss STA-STB-Verband	-331,16	10,95	342,11	0,00
287777	Geldbestandsverlagerung	0,00	554.706,26	554.706,26	0,00
	<b>Summe</b>	<b>249.357,59</b>	<b>1.300.428,75</b>	<b>1.211.744,09</b>	<b>160.672,93</b>

## Einzelnachweis der finanzierungswirksamen Vorschuss- und Verwahrgeldkonten

(inkl. anteiliger Kundenforderungen und Lieferantenverbindlichkeiten)

Konto	Kontenbezeichnung	Stand 31.12.2023	Umsatz Soll	Umsatz Haben	Stand 31.12.2024
<b>Veränderung der nicht voranschlagswirksamen Verbindlichkeiten</b>					
360000	Umsatzsteuer	112.516,91	360.274,57	390.255,91	82.535,57
362000	Lohnsteuer	11.456,63	165.498,31	159.717,87	17.237,07
362099	Kommunalsteuer	-835,29	3.780,91	2.945,62	0,00
362100	Finanzamt DB, DZ	4.181,23	66.340,62	64.930,46	5.591,39
362110	Bezugspfändungen	0,00	2.811,82	2.811,82	0,00
362190	Pensionsbeitrag Bürgermeister	14.767,92	18.322,12	15.936,63	17.153,41
362200	VA öffentlich Bediensteter, Eisenbahnen und Bergbau (bvaeb)	38.128,73	596.988,81	589.554,59	45.562,95
362300	Österreichische Gesundheitskasse (ÖGK)	9.448,41	147.617,12	143.457,62	13.607,91
362600	Bundesgebühren	1.660,30	8.039,07	7.335,20	2.364,17
362700	Gewerkschaftsbeitrag younion	0,00	287,81	287,81	0,00
362800	Rechtsanwaltsgebühr Abgabe 18 (Art.34)	-8.560,90	0,00	0,00	-8.560,90
362900	Beitrag Pensionskasse	125,00	2.000,00	2.125,00	0,00
363000	Haftungsrücklässe	69.638,02	30.392,31	35.413,27	64.617,06
369000	Diverse Verwahrgelder	80,00	417.119,97	417.199,97	0,00
369001	Jagdpacht	5.865,34	6.894,44	3.075,80	9.683,98
369100	Wohnungskautionen	-6.081,98	0,00	630,00	-6.711,98
369200	Turnhallenbenützung	-540,00	4.886,00	5.126,00	-780,00
369300	Sonstiger Abzug	0,00	55,62	0,00	55,62
369500	Personalvertretungsumlage	254,49	4.333,25	4.591,13	-3,39
369800	Abwicklung Steganlagen Erlaufufer	0,00	2.552,30	2.552,30	0,00
379099	Gehaltsauszahlungen	227,44	1.733.599,97	1.733.860,06	-32,65
	<b>Summe</b>	<b>252.332,25</b>	<b>3.571.795,02</b>	<b>3.581.807,06</b>	<b>242.320,21</b>



# Liste der nicht bewerteten kofinanzierten Schutzbauten (Anlage 6u)



---

---

**Bezeichnung**

**Standort <sup>1</sup>**



# Personaldaten iSd ÖStp (Anlage 4)



Gruppe 1 - gesamt	Dienstverhältnis zu Gemeinde, dienstleistend in einer Dienststelle, bezahlt aus dem Budget von Gemeinde		Personalaufwendungen				
	Köpfe <sup>3)</sup>	VBÄ <sup>3)</sup>	davon melden Gemeinden optional				gesamt
Bezüge (Unterklasse 50-52)			Nebengebühren (Unterklasse 56)	Dienstgeberbeiträge (Unterklasse 58)	Weitere Aufwendungen	Kontenklasse 5 <sup>2)</sup>	
Beamtinnen und Beamte	k.A.	k.A.	0,00				
Vertragsbedienstete	59,10	46,99	1.661.558,38				
KV-Bedienstete (Kollektivvertrag)	k.A.	k.A.	195.206,22				
Nicht zuordenbar	k.A.	k.A.					
Summe	64,10	51,99	1.856.764,60	117.405,62	496.807,35	0,00	2.470.977,57
<b>darunter (Teilmengen der Gruppe 1)</b>			Länder und Gemeinden melden optional				
	Köpfe <sup>3)</sup>	VBÄ <sup>3)</sup>	Bezüge (Unterklasse 50-52)	Nebengebühren (Unterklasse 56)	Dienstgeberbeiträge (Unterklasse 58)	Weitere Aufwendungen	Kontenklasse 5 <sup>2)</sup>
Musikschullehrerinnen und -lehrer	k.A.	k.A.					
Elementarpädagoginnen und -pädagogen	k.A.	k.A.					
Bedienstete nicht-ausgliederter Krankenanstalten	k.A.	k.A.					
Lehrlinge	k.A.	k.A.					
Summe	k.A.	k.A.					

Gruppe 2 - gesamt	Dienstverhältnis zu Gemeinde, nicht dienstleistend bei Gemeinde <sup>1)</sup> , bezahlt aus dem Budget von Gemeinde		Personalaufwendungen				
	Köpfe <sup>3)</sup>	VBÄ <sup>3)</sup>	davon melden Gemeinden optional				gesamt
Bezüge (Unterklasse 50-52)			Nebengebühren (Unterklasse 56)	Dienstgeberbeiträge (Unterklasse 58)	Weitere Aufwendungen	Kontenklasse 5 <sup>2)</sup>	
Beamtinnen und Beamte	k.A.	k.A.					
Vertragsbedienstete	k.A.	k.A.					
Nicht zuordenbar	k.A.	k.A.					
Summe	k.A.	k.A.					

Gruppe 2 - nach Rechnungsträger		Köpfe	VBÄ
Einheit: Schild Birgit			
Refundierung des Personalaufwandes? Ja/Nein	Ja		
Anzahl Bedienstete		0,5	0,5
Einheit: Thain Kerstin			
Refundierung des Personalaufwandes? Ja/Nein	Ja		
Anzahl Bedienstete		0,4	0,3

<b>Beamtinnen und Beamte - Pensionistinnen und Pensionisten zum 31.12.2024</b>			
	<b>Köpfe <sup>3)</sup></b>	<b>Ø-Pensions- höhe / Mt. <sup>4)</sup></b>	
Ruhegenussbezieherinnen und -bezieher	k.A.	51.538,8	
Hinterbliebene <sup>5)</sup>	k.A.	14.558,9	
<b>Neue Ruhegenussbezieherinnen und -bezieher im Bezugsjahr 2024</b>			
	<b>Köpfe <sup>3)</sup></b>	<b>Ø-Pensions- antrittsalter</b>	<b>Ø-Pensions- höhe / Mt. <sup>4)</sup></b>
Alterspension <sup>6)</sup>	k.A.		
Dienstunfähigkeit <sup>7)</sup>	k.A.		
vorzeitige Pensionierung mit Abschlag <sup>8)</sup>	k.A.		
vorzeitige Pensionierung ohne Abschlag <sup>9)</sup>	k.A.		
Pensionierungen gesamt	k.A.	0,0	0,0
<b>Gesamter Pensionsaufwand für das Bezugsjahr 2024</b>	0,00		
<p>1) gemäß den Vorgaben in Artikel 14 Abs. 2 lit. c ÖStP 2012  2) Personalrückstellungen und Sachbezüge sind in diese Anlage nicht aufzunehmen  3) Aus Datenschutzgründen wird dieses Feld erst ab 6 betroffenen Personen ausgewiesen  4) Durchschnittspension im Dezember laut Personalstatistik-Festlegungen ohne Sonderzahlungen, ohne Pflegegeld und ohne sonstige Transferleistungen; brutto  5) Witwen-, Witwer-, Waisenversorgungsbezüge und vergleichbare Leistungen  6) Ruhebezüge aufgrund eines Übertritts in den Ruhestand oder einer vergleichbaren Regelung iSd § 13 BDG 1979  7) Ruhebezüge aufgrund einer Ruhestandsversetzung wegen dauernder Dienstunfähigkeit iSd § 14 BDG 1979  8) Ruhebezüge aufgrund einer vorzeitigen Ruhestandsversetzung mit Abschlag iSd §§ 15b, 15c oder 236d BDG 1979  9) Ruhebezüge aufgrund einer vorzeitigen Ruhestandsversetzung ohne Abschlag  10) Inkl. Musikschullehrerinnen und -lehrer sowie Elementarpädagoginnen und -pädagogen  11) Darunter sind Personalgestellungen bei Beteiligungen iSd § 23 VRV 2015 sowie sonstige Personalgestellungen, zB bei anderen Gebietskörperschaften und Körperschaften öffentlichen Rechts zu verstehen.</p>			



# Dienstpostenplan

Genehmigt in der Sitzung des Gemeinderates am 10.04.2025







# Nachweis über Personalaufwand VRV2015



Gruppe	Abschnitt	Ansatz	Vertragsbedienstete I 510000 - 510999	Vertragsbedienstete II 511000 - 511999	Angestellte nicht ganzjährig beschäftigt 522000 - 522999	Arbeiter nicht ganzjährig beschäftigt 523000 - 523999	Nebengebühren und Geldaushilfen 560000 - 569999	DGB für Finanzamt (FLAB) 580000 - 580999	Leistungen aus der Selbstträgerschaft 582000 - 582999	Gesamtsumme
0	00	000000 Gewählte Gemeindeorgane							17.743,31	17.743,31
	01	010000 Stadtgemeindeamt	218.180,26	17.359,64	16.251,01		29.425,29	10.336,46	60.915,16	352.467,82
	02	022000 STA- und STB-Verband Pöchlarn	54.063,78	1.657,32			9.655,30	2.407,88	13.811,79	81.596,07
	03	030000 Bauamt	94.743,48				7.355,95	3.777,74	21.544,53	127.421,70
		<b>Summe Gruppe 0</b>	<b>366.987,52</b>	<b>19.016,96</b>	<b>16.251,01</b>		<b>46.436,54</b>	<b>16.522,08</b>	<b>114.014,79</b>	<b>579.228,90</b>
1	16	163000 Freiwillige Feuerwehren		6.749,41			97,50	253,36	1.445,06	8.545,33
		<b>Summe Gruppe 1</b>		<b>6.749,41</b>			<b>97,50</b>	<b>253,36</b>	<b>1.445,06</b>	<b>8.545,33</b>
2	21	211000 Volksschulen		95.975,54	10.416,48	237,88	1.393,44	3.996,80	22.770,57	134.790,71
	24	240000 Kindergarten Miteinander		189.364,15		27.675,44	3.042,68	8.143,01	46.930,74	275.156,02
		240100 Kindergarten Sonnenschein		166.452,50		32.629,76	1.210,64	7.388,69	42.920,49	250.602,08
		240400 Kinderbetreuung Wichelstube	71.934,31	16.844,76	7.336,59	7.334,38	3.825,96	3.969,19	22.620,23	133.865,42
		<b>Summe Gruppe 2</b>	<b>71.934,31</b>	<b>468.636,95</b>	<b>17.753,07</b>	<b>67.877,46</b>	<b>9.472,72</b>	<b>23.497,69</b>	<b>135.242,03</b>	<b>794.414,23</b>
3	36	360000 Heimatmuseen					1.000,00			1.000,00
		360100 Kokoschka Museum	983,65			3.628,21	92,99	174,08	954,79	5.833,72
	38	381000 Maßnahmen der Kulturpflege	22.124,92				2.270,94	902,69	5.068,66	30.367,21
		<b>Summe Gruppe 3</b>	<b>23.108,57</b>			<b>3.628,21</b>	<b>3.363,93</b>	<b>1.076,77</b>	<b>6.023,45</b>	<b>37.200,93</b>
4	42	429300 Sozialbearbeitungsstelle Pöchlarn			5.060,47				708,77	5.769,24
		<b>Summe Gruppe 4</b>			<b>5.060,47</b>				<b>708,77</b>	<b>5.769,24</b>
7	77	771000 Maßnahmen zur Förderung des Tourismus	3.436,44				505,78	145,70	817,26	4.905,18
		<b>Summe Gruppe 7</b>	<b>3.436,44</b>				<b>505,78</b>	<b>145,70</b>	<b>817,26</b>	<b>4.905,18</b>
8	81	812000 WC-Anlagen		2.485,72			29,25	93,04	537,37	3.145,38
	82	820000 Wirtschaftshöfe		596.047,40		84.636,00	51.880,19	20.738,39	144.779,83	898.081,81
		<b>Summe Gruppe 8</b>		<b>598.533,12</b>		<b>84.636,00</b>	<b>51.909,44</b>	<b>20.831,43</b>	<b>145.317,20</b>	<b>901.227,19</b>
9	90	900000 Gesonderte Verwaltung	103.155,10				5.619,71	4.013,59	23.117,26	135.905,66
		<b>Summe Gruppe 9</b>	<b>103.155,10</b>				<b>5.619,71</b>	<b>4.013,59</b>	<b>23.117,26</b>	<b>135.905,66</b>
		<b>Summe gesamt</b>	<b>568.621,94</b>	<b>1.092.936,44</b>	<b>39.064,55</b>	<b>156.141,67</b>	<b>117.405,62</b>	<b>66.340,62</b>	<b>426.685,82</b>	<b>2.467.196,66</b>



# Nachweis Vermögen mit abgeänderter Nutzungsdauer



Konto	Bezeichnung	Nutzungsdauer lt. VRV	Abweichende Nutzungsdauer	Begründung
2/0060004/02474	Brunnerkapelle	0,0	50,0	Bewertungsgutachten vorhanden
2/0060004/03576	KT Brunnerkapelle	0,0	49,0	Bewertungsgutachten vorhanden
2/0430001/00001	Flächenwidmungspläne+Bebauungspläne 2020	0,0	10,0	lt. Empfehlung IVW 3
2/0430001/00002	Flächenwidmungspläne+Bebauungspläne 2021	0,0	10,0	lt. Empfehlung IVW 3
2/0430001/00003	Brandschutzpläne Volksschule	0,0	10,0	analog Flächenwidmungsplan
2/0430001/00004	Flächenwidmungspläne+Bebauungspläne 2022	0,0	10,0	lt. Empfehlung IVW 3
2/0430001/00005	Flächenwidmungspläne+Bebauungspläne 2023	0,0	10,0	lt. Empfehlung IVW 3
2/0430001/00006	Brandschutzpläne Welserturm	0,0	10,0	analog Flächenwidmungsplan
2/0430001/00007	Brandschutzpläne OK-Haus	0,0	10,0	analog Flächenwidmungsplan
2/0430001/00008	Brandschutzpläne Kiga2	0,0	10,0	analog Flächenwidmungsplan
2/0430001/00009	Flächenwidmungspläne+Bebauungspläne 2024	0,0	10,0	lt. Empfehlung IVW 3
2/0440001/02510	FLWPL + Bebauungsplan 2009	0,0	10,0	lt. Empfehlung IVW 3
2/0440001/02511	FLWPL + Bebauungsplan 2010	0,0	10,0	lt. Empfehlung IVW 3
2/0440001/02562	FLWPL + Bebauungsplan 2011	0,0	10,0	lt. Empfehlung IVW 3
2/0440001/02563	FLWPL + Bebauungsplan 2012	0,0	10,0	lt. Empfehlung IVW 3
2/0440001/02564	FLWPL + Bebauungsplan 2013	0,0	10,0	lt. Empfehlung IVW 3
2/0440001/02565	FLWPL + Bebauungsplan 2014	0,0	10,0	lt. Empfehlung IVW 3
2/0440001/02566	FLWPL + Bebauungsplan 2015	0,0	10,0	lt. Empfehlung IVW 3
2/0440001/02567	FLWPL + Bebauungsplan 2016	0,0	10,0	lt. Empfehlung IVW 3
2/0440001/02568	FLWPL + Bebauungsplan 2017	0,0	10,0	lt. Empfehlung IVW 3
2/0440001/02569	FLWPL + Bebauungsplan 2018	0,0	10,0	lt. Empfehlung IVW 3
2/0440001/03621	FLWPL + Bebauungsplan 2019	0,0	10,0	lt. Empfehlung IVW 3
2/0440001/03622	Lernplattform Volksschule	0,0	4,0	analog EDV-Hardware
2/0440001/03623	CitiesApp	0,0	4,0	laut Vertrag
3/0060001/00043	Whg. 1	50,0	80,0	individuelle Nutzungsdauer, Bewertungsgutachten v. 16.6.2014 - Stabentheiner
3/0060001/00044	Whg. 2	50,0	80,0	individuelle Nutzungsdauer, Bewertungsgutachten v. 30.6.2014 - Stabentheiner
3/0060001/00045	Whg. 1	50,0	80,0	individuelle Nutzungsdauer, Bewertungsgutachten v. Stabentheiner v. 20.6.2014
3/0060001/00046	Whg. 1	50,0	80,0	individuelle Nutzungsdauer, Bewertungsgutachten v. 26.6.2014 - Stabentheiner
3/0060001/00047	Whg. 1	50,0	81,0	individuelle Nutzungsdauer, Bewertungsgutachten v. 01.07.2014 - Stabentheiner
3/0060001/00049	Whg. 1	50,0	81,0	individuelle Nutzungsdauer, Bewertungsgutachten v. 07.07.2014 - Stabentheiner
3/0060001/00050	Whg. 1	50,0	81,0	individuelle Nutzungsdauer, Bewertungsgutachten v. 09.07.2014 - Stabentheiner,
3/0060001/02397	Whg. 2	50,0	80,0	individuelle Nutzungsdauer, Bewertungsgutachten 21.6.2014 - Stabentheiner
3/0060001/02398	Whg. 4	50,0	80,0	individuelle Nutzungsdauer, Bewertungsgutachten 22-6-2014 - Stabentheiner

Konto	Bezeichnung	Nutzungsdauer lt. VRV	Abweichende Nutzungsdauer	Begründung
3/0060001/02399	Whg. 5	50,0	80,0	individuelle Nutzungsdauer, Bewertungsgutachten 23.6.2014 - Stabentheiner
3/0060001/02400	Whg. 6	50,0	80,0	individuelle Nutzungsdauer, Bewertungsgutachten 23.6.2014 - Stabentheiner
3/0060001/02401	Whg. 7	50,0	80,0	individuelle Nutzungsdauer, Bewertungsgutachten 24.6.2014 - Stabentheiner
3/0060001/02402	Whg. 8	50,0	80,0	individuelle Nutzungsdauer, Bewertungsgutachten v. 24.6.2014 - Stabentheiner
3/0060001/02403	Whg. 9	50,0	80,0	individuelle Nutzungsdauer, Bewertungsgutachten 25.6.2014 - Stabentheiner
3/0060001/02404	Whg. 2	50,0	80,0	individuelle Nutzungsdauer, Bewertungsgutachten v. 26.6.2014 - Stabentheiner
3/0060001/02405	Whg. 3	50,0	80,0	individuelle Nutzungsdauer, Bewertungsgutachten 27.6.2014 - Stabentheiner
3/0060001/02406	Whg. 4	50,0	80,0	individuelle Nutzungsdauer, Bewertungsgutachten v. 27.6.2014 - Stabentheiner
3/0060001/02407	Whg. 5	50,0	80,0	individuelle Nutzungsdauer, Bewertungsgutachten 27.6.2014 - Stabentheiner
3/0060001/02408	Whg. 6	50,0	80,0	individuelle Nutzungsdauer, Bewertungsgutachten 27.6.2014 - Stabentheiner
3/0060001/02409	Whg. 7	50,0	80,0	individuelle Nutzungsdauer, Bewertungsgutachten v. 28.6.2014 - Stabentheiner
3/0060001/02410	Whg. 8	50,0	80,0	individuelle Nutzungsdauer, Bewertungsgutachten v. 28.6.2014 - Stabentheiner
3/0060001/02411	Whg. 9	50,0	80,0	individuelle Nutzungsdauer, Bewertungsgutachten v. 29.6.2014 - Stabentheiner
3/0060001/02412	Whg. 2	50,0	80,0	individuelle Nutzungsdauer, Bewertungsgutachten v. 16.6.2014 - Stabentheiner
3/0060001/02413	Whg. 3	50,0	80,0	individuelle Nutzungsdauer, Wert wie Whg. 1 v 16.6.2014 - Größe ident
3/0060001/02415	Whg. 5	50,0	80,0	individuelle Nutzungsdauer, Bewertungsgutachten v. 18.6.2014 - Stabentheiner
3/0060001/02417	Whg. 7	50,0	80,0	individuelle Nutzungsdauer, Bewertungsgutachten v. 19.6.2014 - Stabentheiner
3/0060001/02418	Whg. 8	50,0	80,0	individuelle Nutzungsdauer, Bewertungsgutachten v. 19.6.2014 - Stabentheiner
3/0060001/02422	Whg. 5	50,0	80,0	individuelle Nutzungsdauer, Bewertungsgutachten v. 01.07.2014 - Stabentheiner
3/0060001/02423	Whg. 6	50,0	80,0	individuelle Nutzungsdauer, Bewertungsgutachten v. 18.07.2014 - Stabentheiner
3/0060001/02424	Whg. 7	50,0	80,0	individuelle Nutzungsdauer, Bewertungsgutachten v. 01.07.2014 - Stabentheiner
3/0060001/02425	Whg. 8	50,0	80,0	individuelle Nutzungsdauer, Bewertungsgutachten v. 02.07.2014 - Stabentheiner

Konto	Bezeichnung	Nutzungsdauer lt. VRV	Abweichende Nutzungsdauer	Begründung
3/0060001/02426	Whg. 9	50,0	80,0	individuelle Nutzungsdauer, Bewertungsgutachten v. 02.07.2014 - Stabentheiner
3/0060001/02427	Whg. 2	50,0	81,0	individuelle Nutzungsdauer, Bewertungsgutachten v. 01.07.2014 - Stabentheiner
3/0060001/02428	Whg. 3	50,0	81,0	individuelle Nutzungsdauer, Bewertungsgutachten v. 01.07.2014 - Stabentheiner
3/0060001/02429	Whg. 4	50,0	81,0	individuelle Nutzungsdauer, Bewertungsgutachten v. 02.07.2014 - Stabentheiner
3/0060001/02431	Whg. 6	50,0	81,0	individuelle Nutzungsdauer, Bewertungsgutachten v. 02.07.2014 - Stabentheiner
3/0060001/02432	Whg. 7	50,0	81,0	individuelle Nutzungsdauer, Bewertungsgutachten v. 31.07.2014 - Stabentheiner
3/0060001/02433	Whg. 8	50,0	81,0	individuelle Nutzungsdauer, Bewertungsgutachten v. 03.07.2014 - Stabentheiner
3/0060001/02434	Whg. 9	50,0	81,0	individuelle Nutzungsdauer, Bewertungsgutachten v. 03.07.2014 - Stabentheiner
3/0060001/02436	Whg. 3	50,0	80,0	individuelle Nutzungsdauer, Bewertungsgutachten v. 05.07.2014 - Stabentheiner
3/0060001/02439	Whg. 5	50,0	80,0	individuelle Nutzungsdauer, Bewertungsgutachten v. 05.07.2014 - Stabentheiner
3/0060001/02440	Whg. 6	50,0	80,0	individuelle Nutzungsdauer, Bewertungsgutachten v. 05.07.2014 - Stabentheiner
3/0060001/02441	Whg. 7	50,0	80,0	individuelle Nutzungsdauer, Bewertungsgutachten v. 06.07.2014 - Stabentheiner
3/0060001/02442	Whg. 8	50,0	80,0	individuelle Nutzungsdauer, Bewertungsgutachten v. 17.07.2014 - Stabentheiner
3/0060001/02443	Whg. 9	50,0	80,0	individuelle Nutzungsdauer, Bewertungsgutachten v. 17.07.2014 - Stabentheiner
3/0060001/02444	Whg. 2	50,0	81,0	individuelle Nutzungsdauer, Bewertungsgutachten v. 07.07.2014 - Stabentheiner
3/0060001/02445	Whg. 3	50,0	81,0	individuelle Nutzungsdauer, Bewertungsgutachten v. 07.07.2014 - Stabentheiner
3/0060001/02448	Whg. 6	50,0	81,0	individuelle Nutzungsdauer, Bewertungsgutachten v. 08.07.2014 - Stabentheiner
3/0060001/02450	Whg. 7	50,0	81,0	individuelle Nutzungsdauer, Wert wie Whg. 9 v 08.07.2014 - Größe ident
3/0060001/02451	Whg. 8	50,0	81,0	individuelle Nutzungsdauer, Bewertungsgutachten v. 31.07.2014 - Stabentheiner
3/0060001/02452	Whg. 9	50,0	81,0	individuelle Nutzungsdauer, Bewertungsgutachten v. 8.07.2014 - Stabentheiner
3/0060001/02453	Whg. 2	50,0	81,0	individuelle Nutzungsdauer, Bewertungsgutachten v. 09.07.2014 - Stabentheiner
3/0060001/02455	Whg. 4	50,0	81,0	individuelle Nutzungsdauer, Bewertungsgutachten v. 09.07.2014 - Stabentheiner

Konto	Bezeichnung	Nutzungsdauer lt. VRV	Abweichende Nutzungsdauer	Begründung
3/0060001/02456	Whg. 5	50,0	81,0	individuelle Nutzungsdauer, Bewertungsgutachten v. 10.07.2014 - Stabentheiner
3/0060001/02457	Whg. 6	50,0	81,0	individuelle Nutzungsdauer, Bewertungsgutachten v. 10.07.2014 - Stabentheiner
3/0060001/02458	Whg. 7	50,0	81,0	individuelle Nutzungsdauer, Bewertungsgutachten v. 11.07.2014 - Stabentheiner
3/0060001/02460	Whg. 9	50,0	81,0	individuelle Nutzungsdauer, Bewertungsgutachten v. 11.07.2014 - Stabentheiner
3/0060001/02521	Sanierung Rathauskeller	50,0	25,0	geschätzte Restnutzungsdauer
3/0060001/03638	KT Sanierung Rathauskeller	50,0	25,0	geschätzte Restnutzungsdauer
3/0430001/02631	WVA Pöchlarn BA 101 LIS Anteil Wasser	0,0	25,0	lt. Empfehlung IVW 3
3/0430001/02656	ABA Pöchlarn BA 101 LIS Anteil Kanal	0,0	25,0	lt. Empfehlung IVW 3
3/0430001/03678	KT WVA Pöchlarn BA 101 LIS Anteil Wasser	0,0	25,0	lt. Empfehlung IVW 3
3/0430001/03690	KT ABA Pöchlarn BA 101 LIS Anteil Kanal	0,0	25,0	lt. Empfehlung IVW 3
3/0430001/03691	ABA Pöchlarn BA 101 LIS Anteil Kanal: KPC	0,0	25,0	lt. Empfehlung IVW 3
3/0430001/03692	WVA Pöchlarn BA 101 LIS Anteil Wasser: KPC	0,0	25,0	lt. Empfehlung IVW 3
3/0430001/03694	KT ABA Pöchlarn BA 103 LIS	0,0	25,0	lt. Empfehlung IVW 3
3/0430001/03696	WVA Pöchlarn BA 102 LIS Anteil Wasser	0,0	25,0	lt. IVW 3
3/0430001/03697	WVA Pöchlarn BA 103 LIS Anteil Wasser	0,0	25,0	laut IVW 3
3/0430001/03698	ABA Pöchlarn BA 102 LIS Anteil Kanal	0,0	25,0	lt. Empfehlung IVW 3
3/0430001/03699	ABA Pöchlarn BA 103 LIS Anteil Kanal	0,0	25,0	lt. Empfehlung IVW 3
3/0430001/03700	KT WVA Pöchlarn BA 103 LIS	0,0	25,0	Laut IVW3
3/0430001/03701	KT ABA Pöchlarn BA 103 LIS Anteil Kanal (KPC)	0,0	25,0	lt. Empfehlung IVW 3
4/0150002/02505	HLF 3 Eigenanteil FF	10,0	25,0	lt. Empfehlung IVW 3 analog NÖ FörderRL
4/0150002/02506	HLF 3	10,0	25,0	lt. Empfehlung IVW 3 analog NÖ FörderRL
4/0150002/02507	HLF 3 Asfinag	10,0	25,0	lt. Empfehlung IVW 3 analog NÖ FörderRL
4/0150002/03637	KT HLF 3	10,0	25,0	lt. Empfehlung IVW 3 analog NÖ FörderRL
4/0440001/02623	Software/Lizenzen 2017	0,0	4,0	analog EDV-Hardware
4/0440001/02624	Software/Lizenzen 2018	0,0	4,0	analog EDV-Hardware
4/0440001/02652	Software/Lizenzen 2019	0,0	4,0	analog EDV-Hardware
4/0440001/03625	Software/Lizenzen 2015	0,0	4,0	analog EDV-Hardware
4/0440001/03626	Software/Lizenzen 2016	0,0	4,0	analog EDV-Hardware
4/0440001/03628	Software/Lizenzen 2020	0,0	4,0	analog EDV-Hardware
4/0440001/03629	Software/Lizenzen 2021	0,0	4,0	analog EDV-Hardware
4/0440001/03630	Software/Lizenzen 2022	0,0	4,0	analog EDV-Hardware
4/0440001/03631	Software/Lizenzen 2023	0,0	4,0	analog EDV-Hardware
4/0440001/03632	Software/Lizenzen 2024	0,0	4,0	analog EDV-Hardware

## Querschnitt (Anlage 5b)



RQS-Pos.	Zuordnung MVAG bzw. VHH-Code	Bezeichnung	Anmerkungen	Gesamt-Haushalt	Haushalt ohne Quasi-KG	Quasi-KG <sup>2</sup>
<b>Mittelaufbringung (Erträge bzw. Einzahlungen und erhaltene Kapitaltransfers)</b>						
10	3111	Einzahlungen aus eigenen Abgaben		3.923.779,71	3.923.779,71	
11	2112	Erträge aus Ertragsanteilen		4.064.085,05	4.064.085,05	
12	2113, 2114, 2115	Erträge aus Gebühren, Leistungen, Besitz und wirtschaftlicher Tätigkeit		3.501.176,06	1.091.891,45	2.409.284,61
13	2116	Erträge aus Veräußerungen und sonstige Erträge	ohne Gruppe (Konto) 806, 807, 899	367.430,50	367.290,50	140,00
14	2117	Nicht finanzierungswirksame operative Erträge	ohne Gruppe (Konto) 817, 819, 891			
15	212x	Erträge aus Transfers	ohne Gruppe (Konto) 813	1.116.042,60	1.028.376,71	87.665,89
16	213x	Finanzerträge	ohne Gruppe (Konto) 818, 821, 825, 826	184,60	184,60	
17	131x	Erhaltene Kapitaltransfers (VHH Zugang)		420.561,56	149.265,72	271.295,84
19	<b>Summe 1 (Mittelaufbringung bereinigt)<sup>3</sup></b>			<b>13.393.260,08</b>	<b>10.624.873,74</b>	<b>2.768.386,34</b>
<b>Mittelverwendung (Aufwendungen)</b>						
20	2211, 2212, 2213	Finanzierungswirksamer Personalaufwand		2.470.977,57	2.470.977,57	
21	2221 - 2225	Finanzierungswirksamer Sachaufwand	ohne Gruppe (Konto) 799	4.199.922,43	3.162.776,56	1.037.145,87
22	2226	Verluste aus dem Abgang von Anlagevermögen, Rückstellungen für ausstehende Rechnungen	nur Gruppe (Konto) 683, 688	42.117,26	42.117,26	
23	223x	Transferaufwand	ohne Gruppe (Konto) 696, 761	4.830.071,39	4.136.781,95	693.289,44
24	224x	Finanzaufwand	ohne Gruppe (Konto) 652, 654, 682, 694, 697, 699	393.952,84	237.118,97	156.833,87
29	<b>Summe 2 (Mittelverwendung bereinigt)<sup>3</sup></b>			<b>11.937.041,49</b>	<b>10.049.772,31</b>	<b>1.887.269,18</b>
<b>Vermögensbildung (Sachanlagevermögen), inkl. Vorräte</b>						
30	1010, 102x	Immaterielle Vermögenswerte und Sachanlagen (VHH Zugang) <sup>4</sup>	ohne Gruppe (Konto) 090-098, 280	1.676.847,11	1.443.570,75	233.276,36
31	1010, 102x	Immaterielle Vermögenswerte und Sachanlagen (VHH Abgang) <sup>4</sup>	ohne Gruppe (Konto) 090-098, 280; Abgang mit Minus erfassen	-74.095,64	-74.095,64	
32	1141	Vorräte (Saldo) (VHH Zugang - Abgang)				
39	<b>Summe 3 (Vermögensbildung bereinigt)<sup>3</sup></b>			<b>1.602.751,47</b>	<b>1.369.475,11</b>	<b>233.276,36</b>
49	<b>Saldo = Summe 1 - Summe 2 - Summe 3</b>			<b>-146.532,88</b>	<b>-794.373,68</b>	<b>647.840,80</b>

RQS-Pos.	Zuordnung MVAG bzw. VHH-Code	Bezeichnung	Anmerkungen	Gesamt-Haushalt	Haushalt ohne Quasi-KG	Quasi-KG <sup>2</sup>
<b>Überrechnung Quasi-Kapitalgesellschaften (Quasi-KG) gemäß ESVG</b>						
50	2301, 2116	Entnahmen von Haushaltsrücklagen	nur Gruppe (Konto) 893, 894, 895, 899	n.a.	n.a.	264.990,22
51	2401, 2225	Zuweisungen an Haushaltsrücklagen	nur Gruppe (Konto) 793, 794, 795, 799	n.a.	n.a.	-264.992,15
52	332x	Einzahlungen aus der Rückzahlung von Darlehen sowie gewährten Vorschüssen	ohne Gruppe (Konto) 280-282	n.a.	n.a.	
53	342x	Auszahlungen aus der Gewährung von Darlehen sowie gewährten Vorschüssen	ohne Gruppe (Konto) 280-282	n.a.	n.a.	
54	351x	Einzahlungen aus der Aufnahme von Finanzschulden		n.a.	n.a.	368.089,44
55	361x	Auszahlungen aus der Tilgung von Finanzschulden		n.a.	n.a.	-616.434,98
56	333x	Erhaltene Kapitaltransfers (Einzahlungen)		n.a.	n.a.	118.416,48
57	131x	Erhaltene Kapitaltransfers (VHH Zugang)		n.a.	n.a.	-271.295,84
59	<b>Überrechnung Quasi-KG Summe aus Position 49 (Quasi-KG) und Position 50 bis 57 (Quasi-KG)</b>			<b>n.a.</b>	<b>n.a.</b>	<b>246.613,97</b>
60	<b>Finanzierungssaldo („vorläufiges Maastricht-Ergebnis“) <sup>1</sup> Summe aus Position 49 (Haushalt ohne Quasi-KG) und Position 59 (Quasi-KG)</b>			<b>n.a.</b>	<b>-547.759,71</b>	<b>n.a.</b>
61	<b>Erläuterungen der Gebietskörperschaft (optional)</b>					

1) Der Finanzierungssaldo gemäß Pos. 60 kann vom Beitrag der Gemeinde zum Maastricht-Saldo abweichen. Entsprechend den Bestimmungen des Artikel 14 Abs. 2 lit. b Z. 1 iVm Artikel 15 Abs. 1 Österreichischer Stabilitätspakt sind die Daten der Gemeinden (außer Wien) zusammengefasst durch das Land an Statistik Austria zu melden, das ausgewiesene Einzelergebnis der Gemeinde hat nur bedingte Aussagekraft für das Gesamtergebnis der Haushaltskoordinierung.

2) Quasi-Kapitalgesellschaften außerhalb des Sektors Staat gemäß ESVG (Ansatz 85-86).

3) Mittelaufbringung und -verwendung sowie Vermögensbildung bereinigt näherungsweise im Sinne der Einnahmen und Ausgaben gemäß ESVG.

4) VHH Zugang/Abgang der Vermögensrechnung gemäß Anlage 6g - Anlagenspiegel

# Erläuterung Abweichung gegenüber Ergebnis- und Finanzierungsvoranschlag



Haushaltskonto	Bezeichnung	HH	Buchungen	- Voranschlag	- Übertragung	= Abweichung	Betrag	Beschluss und Begründung
<b>Mittelaufbringung</b>	<b>Abweichung über 10.000,00</b>							
<b>022000</b>	<b>STA- und STB-Verband Pöchlarn</b>							
2/022000+827000	Kostenersätze für die Überlassung von Bediensteten an Dritte	EHH	81.746,07	65.000,00	0,00	16.746,07	16.746,07	10.04.2025 Aufgrund Änderung %-Anteile im K5-Lohn
<b>211000</b>	<b>Volksschulen</b>							
2/211000+816000	Kostenersätze Mittelschulgemeinde	EHH	32.160,02	60.000,00	0,00	-27.839,98	-27.839,98	10.04.2025 Kostenersatz nach Abrechnung
	Kostenersätze Mittelschulgemeinde	FHH	34.180,14	60.000,00	0,00	-25.819,86	-25.819,86	10.04.2025 Kostenersatz nach Abrechnung
<b>240000</b>	<b>Kindergarten Miteinander</b>							
2/240000+861000	Förderungen Land NÖ	EHH	125.859,50	1.400,00	0,00	124.459,50	124.459,50	10.04.2025 Zukunftsfonds Land NÖ+Personalzuschuss Kleinkindbetreuung
	Förderungen Land NÖ	FHH	125.859,50	1.400,00	0,00	124.459,50	124.459,50	10.04.2025 Zukunftsfonds Land NÖ+Personalzuschuss Kleinkindbetreuung
<b>240100</b>	<b>Kindergarten Sonnenschein</b>							
2/240100+861000	Zuschuss Land NÖ Kindergartenfonds	EHH	18.833,50	0,00	0,00	18.833,50	18.833,50	10.04.2025 Personalzuschuss Kleinkindbetreuung
	Zuschuss Land NÖ Kindergartenfonds	FHH	18.833,50	0,00	0,00	18.833,50	18.833,50	10.04.2025 Personalzuschuss Kleinkindbetreuung
<b>240400</b>	<b>Kinderbetreuung Wichelstube</b>							
2/240400+861000	NÖ Kinderbetreuungsbeitrag	EHH	92.373,81	60.000,00	0,00	32.373,81	32.373,81	10.04.2025 Einzahlungen nach betreuten Kindern
	NÖ Kinderbetreuungsbeitrag	FHH	92.373,81	60.000,00	0,00	32.373,81	32.373,81	10.04.2025 Einzahlungen nach betreuten Kindern
<b>321100</b>	<b>Einrichtungen der Musikpflege</b>							
2/321100+811000	Miet- und Pächterträge	EHH	55.797,98	0,00	0,00	55.797,98	55.797,98	10.04.2025 Interne Verrechnung Miete
	Miet- und Pächterträge	FHH	55.797,98	0,00	0,00	55.797,98	55.797,98	10.04.2025 Interne Verrechnung Miete

Haushaltskonto	Bezeichnung	HH	Buchungen	- Voranschlag	- Übertragung	= Abweichung	Betrag	Beschluss und Begründung
<b>360100</b>	<b>Kokoschka Museum</b>							
6/360100+301000	NÖ Museumsmanagement	FHH	0,00	24.000,00	0,00	-24.000,00	-24.000,00	10.04.2025 Förderungen noch ausständig
6/360100+309000	Förderung LEADER	FHH	0,00	144.600,00	0,00	-144.600,00	-144.600,00	10.04.2025 Förderungen noch ausständig
6/360100+346000	Investitionsdarlehen von Finanzunternehmen	FHH	0,00	84.400,00	0,00	-84.400,00	-84.400,00	10.04.2025 Aufnahme Darlehen nicht erfolgt
2/360100+810000	Einnahmen	EHH	19.658,60	8.000,00	0,00	11.658,60	11.658,60	10.04.2025 Ticket-/Shopverkäufe Museum
	Einnahmen	FHH	19.658,60	8.000,00	0,00	11.658,60	11.658,60	10.04.2025 Ticket-/Shopverkäufe Museum
<b>360110</b>	<b>Heimtmuseen</b>							
6/360110+346000	Investitionsdarlehen von Finanzunternehmen	FHH	0,00	27.200,00	0,00	-27.200,00	-27.200,00	10.04.2025 Zuzählung Darlehen erst 2025
<b>369000</b>	<b>Veranstaltungen</b>							
2/369000+829000	Sonstige Erträge Erlebniswerkstatt	EHH	15.720,12	0,00	0,00	15.720,12	15.720,12	10.04.2025 Sponsoring und sonstige Einnahmen
	Sonstige Erträge Erlebniswerkstatt	FHH	15.460,12	0,00	0,00	15.460,12	15.460,12	10.04.2025 Sponsoring und sonstige Einnahmen
<b>612000</b>	<b>Gemeindestraßen</b>							
6/612000+346000	Schuldaufnahmen von Finanzunternehmungen	FHH	0,00	381.000,00	0,00	-381.000,00	-381.000,00	10.04.2025 Zuzählung Darlehen erst 2025
6/612000+871000	Kapitaltransfers aus Gemeinde-Bedarfszuweisungsmittel	EHH	0,00	85.000,00	0,00	-85.000,00	-85.000,00	10.04.2025 nicht ausbezahlt (zweckgebunden)
	Kapitaltransfers aus Gemeinde-Bedarfszuweisungsmittel	FHH	0,00	85.000,00	0,00	-85.000,00	-85.000,00	10.04.2025 nicht ausbezahlt (zweckgebunden)
<b>612001</b>	<b>Attraktivierung Stadtplatz</b>							
6/612001+346000	Investitionsdarlehen von Finanzunternehmen	FHH	0,00	94.300,00	0,00	-94.300,00	-94.300,00	10.04.2025 Aufnahme Darlehen nicht erfolgt

Haushaltskonto	Bezeichnung	HH	Buchungen	- Voranschlag	- Übertragung	= Abweichung	Betrag	Beschluss und Begründung
<b>612002</b>	<b>Hangsicherung Ornding</b>							
6/612002+346000	Investitionsdarlehen von Finanzunternehmen	FHH	0,00	170.000,00	0,00	-170.000,00	-170.000,00	10.04.2025 Aufnahme Darlehen nicht erfolgt
<b>639400</b>	<b>Rückhaltebecken Röhrapoint</b>							
6/639400+346000	Aufnahme Darlehen	FHH	0,00	543.400,00	0,00	-543.400,00	-543.400,00	10.04.2025 Aufnahme Darlehen nicht erfolgt
<b>649000</b>	<b>Sonstige Einrichtungen und Maßnahmen</b>							
6/649000+301000	Förderung Stadterneuerung	FHH	54.531,00	0,00	0,00	54.531,00	54.531,00	10.04.2025 Förderung ursprüngl 2023 vorgesehen
<b>710000</b>	<b>Land- und forwirtschaftlicher Wegebau</b>							
6/710000+346000	Investitionsdarlehen von Finanzunternehmen	FHH	0,00	41.600,00	0,00	-41.600,00	-41.600,00	10.04.2025 Zuzählung Darlehen erst 2025
6/710000+899000	Entnahmen aus Verrechnungsrücklagen zwischen operativer Gebarung und Projekten	EHH	10.813,44	0,00	0,00	10.813,44	10.813,44	10.04.2025 Zuführungen von operativer Gebarung
<b>710100</b>	<b>Güterwegebau Ornding</b>							
6/710100+307000	Kapitaltransfers von privaten Haushalten und privaten Organisationen ohne Erwerbszweck und andere	FHH	43.613,43	0,00	0,00	43.613,43	43.613,43	10.04.2025 Kostenersatz Flurbereinigungsverfahren
<b>771000</b>	<b>Maßnahmen zur Förderung des Tourismus</b>							
6/771000+346000	Investitionsdarlehen von Finanzunternehmen	FHH	0,00	59.400,00	0,00	-59.400,00	-59.400,00	10.04.2025 Aufnahme Darlehen nicht erfolgt
<b>771002</b>	<b>Schriftzug "PÖCHLARN"</b>							
6/771002+346000	Aufnahme Darlehen	FHH	0,00	50.400,00	0,00	-50.400,00	-50.400,00	10.04.2025 Aufnahme Darlehen nicht erfolgt
<b>816000</b>	<b>Öffentliche Beleuchtung und öffentliche Uhren</b>							
6/816000+301100	Kapitaltransfers von Ländern, Landesfonds und Landeskammern (Lichtpunkte)	FHH	0,00	98.000,00	0,00	-98.000,00	-98.000,00	10.04.2025 Förderung noch ausständig

Haushaltskonto	Bezeichnung	HH	Buchungen	- Voranschlag	- Übertragung	= Abweichung	Betrag	Beschluss und Begründung
6/816000+871000	Kapitaltransfers aus Gemeinde-Bedarfszuweisungsmitteln	EHH	78.400,00	0,00	0,00	78.400,00	78.400,00	10.04.2025 BZ noch ausständig
	Kapitaltransfers aus Gemeinde-Bedarfszuweisungsmitteln	FHH	78.400,00	0,00	0,00	78.400,00	78.400,00	10.04.2025 BZ noch ausständig
<b>820000</b>	<b>Wirtschaftshöfe</b>							
2/820000+816000	Interne Verrechnung Stunden Bauhof	EHH	667.169,91	841.400,00	0,00	-174.230,09	-174.230,09	10.04.2025 Verrechnung nach tatsächl Stunden
	Interne Verrechnung Stunden Bauhof	FHH	667.169,91	841.400,00	0,00	-174.230,09	-174.230,09	10.04.2025 Verrechnung nach tatsächl Stunden
<b>821000</b>	<b>Fuhrpark</b>							
2/821000+813000	Erträge aus der Auflösung von Investitionszuschüssen (Kapitaltransfers)	EHH	19.057,89	2.300,00	0,00	16.757,89	16.757,89	10.04.2025 AFA laut Vermögenskonten
2/821000+829000	Sonstige Erträge	EHH	35.900,00	0,00	0,00	35.900,00	35.900,00	10.04.2025 Abfindung alter E-Bus
	Sonstige Erträge	FHH	35.900,00	0,00	0,00	35.900,00	35.900,00	10.04.2025 Abfindung alter E-Bus
<b>821001</b>	<b>Ankauf E-Bus</b>							
6/821001+301000	Kapitaltransfers von Ländern, Landesfonds und Landesammern	FHH	12.500,00	0,00	0,00	12.500,00	12.500,00	10.04.2025 Auszahlung erst 2025
6/821001+346000	Investitionsdarlehen von Finanzunternehmen	FHH	0,00	56.300,00	0,00	-56.300,00	-56.300,00	10.04.2025 Aufnahme Darlehen nicht erfolgt
<b>840000</b>	<b>Grundbesitz</b>							
2/840000+811000	Verpachtungen, Baurechtszinse	FHH	12.378,93	26.000,00	0,00	-13.621,07	-13.621,07	10.04.2025 Benützungsentgelt Mittelschule nicht vorgeschrieben
<b>841100</b>	<b>Fischereirevier A I/1 Große Erlauf</b>							
2/841100+829000	Sonstige Erträge	EHH	11.354,50	300,00	0,00	11.054,50	11.054,50	10.04.2025 Entschädigungszahlungen
	Sonstige Erträge	FHH	11.354,50	300,00	0,00	11.054,50	11.054,50	10.04.2025 Entschädigungszahlungen

Haushaltskonto	Bezeichnung	HH	Buchungen	- Voranschlag	- Übertragung	= Abweichung	Betrag	Beschluss und Begründung
<b>841200</b>	<b>Fischereirevier I/7a Rechte Donau</b>							
2/841200+829000	Sonstige Erträge	EHH	32.103,60	2.500,00	0,00	29.603,60	29.603,60	10.04.2025 Kostenersatz Ölaustritt Stadtweiher
	Sonstige Erträge	FHH	32.103,60	2.500,00	0,00	29.603,60	29.603,60	10.04.2025 Kostenersatz Ölaustritt Stadtweiher
<b>850000</b>	<b>Betriebe der Wasserversorgung</b>							
6/850000+346000	Investitionsdarlehen von Finanzunternehmen	FHH	300.000,00	681.000,00	0,00	-381.000,00	-381.000,00	10.04.2025 Aufnahme Darlehen nicht erfolgt
2/850000+852200	Wasserbezugsgebühren: GVU	EHH	373.180,41	312.100,00	0,00	61.080,41	61.080,41	10.04.2025 nach tatsächl Wasserverbrauch inkl Indexierung
	Wasserbezugsgebühren: GVU	FHH	340.126,47	312.100,00	0,00	28.026,47	28.026,47	10.04.2025 nach tatsächl Wasserverbrauch inkl Indexierung
<b>851000</b>	<b>Betriebe der Abwasserbeseitigung</b>							
2/851000+307000	Kanaleinmündungsabgabe	FHH	75.385,14	100.000,00	0,00	-24.614,86	-24.614,86	10.04.2025 weniger Vorschreibungen
2/851000+852100	Kanalbenützungsgebühren	EHH	1.395.471,76	1.361.800,00	0,00	33.671,76	33.671,76	10.04.2025 nach Verrechnungsfläche inkl. Indexierung
	Kanalbenützungsgebühren	FHH	1.395.211,18	1.361.800,00	0,00	33.411,18	33.411,18	10.04.2025 nach Verrechnungsfläche inkl. Indexierung
6/851000+899000	Zuweisung von Vorhaben 1851400 ABA BA 12: Siedlungserweiterung Ornding	EHH	0,00	163.300,00	0,00	-163.300,00	-163.300,00	10.04.2025 noch nicht erfolgt
<b>853000</b>	<b>Betriebe für die Einrichtung und Verw.von Wohn-und Geschäftsgebäuden</b>							
2/853000+811000	Mieteinnahmen Kultur.Werk.Stadt und Verbände	EHH	32.903,53	13.000,00	0,00	19.903,53	19.903,53	10.04.2025 höherer Kostenersatz StA-StB-Verband
	Mieteinnahmen Kultur.Werk.Stadt und Verbände	FHH	32.291,03	13.000,00	0,00	19.291,03	19.291,03	10.04.2025 höherer Kostenersatz StA-StB-Verband
2/853000+811400	Verrechnung Hausverwaltung	EHH	89.048,86	32.600,00	0,00	56.448,86	56.448,86	10.04.2025 Buchung Sondertilgung
	Verrechnung Hausverwaltung	FHH	89.048,86	32.600,00	0,00	56.448,86	56.448,86	10.04.2025 Buchung Sondertilgung

Haushaltskonto	Bezeichnung	HH	Buchungen	- Voranschlag	- Übertragung	= Abweichung	Betrag	Beschluss und Begründung
<b>853010</b>	<b>Altes Rathaus Regensburger Straße</b>							
2/853010+801000	Verkauf Hotelgrundstück	EHH	0,00	217.500,00	0,00	-217.500,00	-217.500,00	10.04.2025 Verkaufserlös nicht eingegangen
	Verkauf Hotelgrundstück	FHH	0,00	217.500,00	0,00	-217.500,00	-217.500,00	10.04.2025 Verkaufserlös nicht eingegangen
2/853010+860000	Transfers von Bund, Bundesfonds und Bundeskammern	EHH	0,00	13.000,00	0,00	-13.000,00	-13.000,00	10.04.2025 Förderungen noch ausständig
	Transfers von Bund, Bundesfonds und Bundeskammern	FHH	0,00	13.000,00	0,00	-13.000,00	-13.000,00	10.04.2025 Förderungen noch ausständig
<b>853300</b>	<b>Hausverwaltung</b>							
2/853300+802000	Veräußerungen von Wohnungen	EHH	0,00	150.000,00	0,00	-150.000,00	-150.000,00	10.04.2025 keine Veräußerungen erfolgt
	Veräußerungen von Wohnungen	FHH	0,00	150.000,00	0,00	-150.000,00	-150.000,00	10.04.2025 keine Veräußerungen erfolgt
2/853300+811003	Einzahlung Grundkostenbeiträge	EHH	22.927,41	0,00	0,00	22.927,41	22.927,41	10.04.2025 nach Bedarf
	Einzahlung Grundkostenbeiträge	FHH	22.927,41	0,00	0,00	22.927,41	22.927,41	10.04.2025 nach Bedarf
2/853300+811400	Miete von Hausverwaltung (VIVIThv GmbH)	EHH	388.398,26	404.000,00	0,00	-15.601,74	-15.601,74	10.04.2025 Mieteinnahmen abzgl. Verrechnung UVA
	Miete von Hausverwaltung (VIVIThv GmbH)	FHH	363.725,86	404.000,00	0,00	-40.274,14	-40.274,14	10.04.2025 Mieteinnahmen abzgl. Verrechnung UVA
<b>900000</b>	<b>Gesonderte Verwaltung</b>							
2/900000+816000	Kostenbeiträge (Kostensätze) für sonstige Leistungen	EHH	48.096,93	28.000,00	0,00	20.096,93	20.096,93	10.04.2025 Einzahlungen aus Vorjahr
	Kostenbeiträge (Kostensätze) für sonstige Leistungen	FHH	48.096,93	28.000,00	0,00	20.096,93	20.096,93	10.04.2025 Einzahlungen aus Vorjahr
<b>914000</b>	<b>Beteiligungen</b>							
2/914000+822000	Dividenden und Gewinnabfuhr von Beteiligungen	EHH	0,00	100.000,00	0,00	-100.000,00	-100.000,00	10.04.2025 keine Einzahlung erfolgt
	Dividenden und Gewinnabfuhr von Beteiligungen	FHH	0,00	100.000,00	0,00	-100.000,00	-100.000,00	10.04.2025 keine Einzahlung erfolgt

Haushaltskonto	Bezeichnung	HH	Buchungen	- Voranschlag	- Übertragung	= Abweichung	Betrag	Beschluss und Begründung
<b>920000</b>	<b>Ausschließliche Gemeindeabgaben</b>							
2/920000+831000	Grundsteuer B	EHH	402.204,74	363.400,00	0,00	38.804,74	38.804,74	10.04.2025 nach tatsächl Vorschreibung
	Grundsteuer B	FHH	406.303,96	363.400,00	0,00	42.903,96	42.903,96	10.04.2025 nach tatsächl Vorschreibung
2/920000+833100	Kommunalsteuer	EHH	3.272.487,06	3.303.000,00	0,00	-30.512,94	-30.512,94	10.04.2025 nach Meldung Betriebe
	Kommunalsteuer	FHH	3.241.054,75	3.265.500,00	0,00	-24.445,25	-24.445,25	10.04.2025 nach Meldung Betriebe
2/920000+842000	Stellplatz-Ausgleichsabgabe	EHH	19.303,88	7.400,00	0,00	11.903,88	11.903,88	10.04.2025 zusätzl Vorschreibung
	Stellplatz-Ausgleichsabgabe	FHH	19.303,88	7.400,00	0,00	11.903,88	11.903,88	10.04.2025 zusätzl Vorschreibung
2/920000+850000	Aufschließungskosten	EHH	158.896,89	130.000,00	0,00	28.896,89	28.896,89	10.04.2025 Vorschreibung nach tatsächlicher Bautätigkeit
<b>921000</b>	<b>Zwischen Ländern und Gemeinden geteilte Abgaben</b>							
2/921000+834000	Nächtigungstaxe	EHH	25.147,04	45.400,00	0,00	-20.252,96	-20.252,96	10.04.2025 nach tatsächl Übernachtungen
	Nächtigungstaxe	FHH	17.537,39	45.400,00	0,00	-27.862,61	-27.862,61	10.04.2025 nach tatsächl Übernachtungen
2/921000+861000	Transfers von Ländern, Landesfonds und Landeskammern	EHH	20.816,36	0,00	0,00	20.816,36	20.816,36	10.04.2025 Anteil Bundesautomatenabgabe
	Transfers von Ländern, Landesfonds und Landeskammern	FHH	20.816,36	0,00	0,00	20.816,36	20.816,36	10.04.2025 Anteil Bundesautomatenabgabe
<b>925000</b>	<b>Ertragsanteile an gemeinschaftlichen Bundesabgaben</b>							
2/925000+859000	Ertragsanteile	EHH	4.064.085,05	4.037.800,00	0,00	26.285,05	26.285,05	10.04.2025 nach tatsächl Aufteilung Bundeseinnahmen
	Ertragsanteile	FHH	4.064.085,05	4.037.800,00	0,00	26.285,05	26.285,05	10.04.2025 nach tatsächl Aufteilung Bundeseinnahmen

Haushaltskonto	Bezeichnung	HH	Buchungen	- Voranschlag	- Übertragung	= Abweichung	Betrag	Beschluss und Begründung
<b>940000</b>	<b>Bedarfszuweisungen</b>							
2/940000+861000	Transfers von Ländern, Landesfonds und Landeskammern	EHH	11.310,43	0,00	0,00	11.310,43	11.310,43	10.04.2025 BZ nach Finanzausgleichsgesetz
	Transfers von Ländern, Landesfonds und Landeskammern	FHH	11.310,43	0,00	0,00	11.310,43	11.310,43	10.04.2025 BZ nach Finanzausgleichsgesetz
2/940000+871100	BZ II - Ausgewogenheit des Haushaltes	EHH	400.000,00	825.800,00	0,00	-425.800,00	-425.800,00	10.04.2025 nach tatsächl Zuteilung Land NÖ
	BZ II - Ausgewogenheit des Haushaltes	FHH	400.000,00	825.800,00	0,00	-425.800,00	-425.800,00	10.04.2025 nach tatsächl Zuteilung Land NÖ
<b>941000</b>	<b>Sonstige Finanzaufweisungen nach dem FAG</b>							
2/941000+860000	Laufende Transferzahlungen von Bund und Bundesfonds	EHH	118.796,65	143.000,00	0,00	-24.203,35	-24.203,35	10.04.2025 Finanzaufweisung Land NÖ
	Laufende Transferzahlungen von Bund und Bundesfonds	FHH	118.796,65	143.000,00	0,00	-24.203,35	-24.203,35	10.04.2025 Finanzaufweisung Land NÖ
<b>946000</b>	<b>Zuschüsse nach landesgesetzlichen Bestimmungen</b>							
2/946000+861000	Unterstützungspaket 2024 (NÖ GUG)	EHH	55.506,05	0,00	0,00	55.506,05	55.506,05	10.04.2025 Unterstützungspaket 2024 Land NÖ
	Unterstützungspaket 2024 (NÖ GUG)	FHH	55.506,05	0,00	0,00	55.506,05	55.506,05	10.04.2025 Unterstützungspaket 2024 Land NÖ
<b>980000</b>	<b>Verrechnung zwischen operativer Gebarung und Projekten</b>							
2/980000+899000	Entnahmen aus Verrechnungsrücklagen zwischen operativer Gebarung und Projekten	EHH	75.058,46	20.500,00	0,00	54.558,46	54.558,46	10.04.2025 Rückführung aus investiver Gebarung
<b>991000</b>	<b>Rückersätze, nicht absetzbare Einnahmen und Ausgaben</b>							
2/991000+828000	Rückersätze von Ausgaben	EHH	0,00	15.000,00	0,00	-15.000,00	-15.000,00	10.04.2025 keine Rückersätze
	Rückersätze von Ausgaben	FHH	0,00	15.000,00	0,00	-15.000,00	-15.000,00	10.04.2025 keine Rückersätze
	<b>Summe Mittelaufbringung Ergebnishaushalt</b>		<b>12.270.588,71</b>	<b>12.812.500,00</b>	<b>0,00</b>	<b>-541.911,29</b>	<b>-541.911,29</b>	
	<b>Summe Mittelaufbringung Finanzierungshaushalt</b>		<b>12.331.642,42</b>	<b>14.975.500,00</b>	<b>0,00</b>	<b>-2.643.857,58</b>	<b>-2.643.857,58</b>	

Haushaltskonto	Bezeichnung	HH	Buchungen	- Voranschlag	- Übertragung	= Abweichung	Betrag	Beschluss und Begründung
<b>Mittelverwendung</b>	<b>Abweichung über 10.000,00</b>							
<b>000000</b>	<b>Gewählte Gemeindeorgane</b>							
1/000000-721000	Bezüge der gewählten Organe	EHH	268.858,00	320.400,00	0,00	-51.542,00	-51.542,00	10.04.2025 %-Steigerung niedriger als budgetiert
	Bezüge der gewählten Organe	FHH	268.858,00	320.400,00	0,00	-51.542,00	-51.542,00	10.04.2025 %-Steigerung niedriger als budgetiert
1/000000-752000	Beitrag Gemeindepensionsverband (Anteil Bürgermeister)	EHH	17.894,81	139.300,00	0,00	-121.405,19	-121.405,19	10.04.2025 Anteil Beamte auf neuem Haushaltskonto
	Beitrag Gemeindepensionsverband (Anteil Bürgermeister)	FHH	17.894,81	139.300,00	0,00	-121.405,19	-121.405,19	10.04.2025 Anteil Beamte auf neuem Haushaltskonto
1/000000-760000	Pensionen und sonstige Ruhebezüge	EHH	0,00	15.300,00	0,00	-15.300,00	-15.300,00	10.04.2025 Haushaltskonto nicht mehr erforderlich
	Pensionen und sonstige Ruhebezüge	FHH	0,00	15.300,00	0,00	-15.300,00	-15.300,00	10.04.2025 Haushaltskonto nicht mehr erforderlich
<b>010000</b>	<b>Stadtgemeindeamt</b>							
1/010000-510000	Geldbezüge der Vertragsbediensteten der Verwaltung	EHH	218.180,26	245.200,00	0,00	-27.019,74	-27.019,74	10.04.2025 %-Steigerung niedriger als budgetiert
	Geldbezüge der Vertragsbediensteten der Verwaltung	FHH	218.180,26	245.200,00	0,00	-27.019,74	-27.019,74	10.04.2025 %-Steigerung niedriger als budgetiert
1/010000-522000	Angestellte nicht ganzjährig beschäftigt	EHH	16.251,01	1.600,00	0,00	14.651,01	14.651,01	10.04.2025 unterjährig Bedienstete aufgenommen
	Angestellte nicht ganzjährig beschäftigt	FHH	16.251,01	1.600,00	0,00	14.651,01	14.651,01	10.04.2025 unterjährig Bedienstete aufgenommen
1/010000-752000	Beitrag Gemeindepensionsverband (Anteil Beamte)	EHH	118.251,19	0,00	0,00	118.251,19	118.251,19	10.04.2025 neues Haushaltskonto für Anteil Beamte
	Beitrag Gemeindepensionsverband (Anteil Beamte)	FHH	118.251,19	0,00	0,00	118.251,19	118.251,19	10.04.2025 neues Haushaltskonto für Anteil Beamte
<b>019000</b>	<b>Repräsentation</b>							
1/019000-723200	Neujahrsempfang	EHH	29.882,22	19.000,00	0,00	10.882,22	10.882,22	10.04.2025 Mehrkosten

Haushaltskonto	Bezeichnung	HH	Buchungen	- Voranschlag	- Übertragung	= Abweichung	Betrag	Beschluss und Begründung
<b>022000</b>	<b>STA- und STB-Verband Pöchlarn</b>							
1/022000-510000	Geldbezüge der Vertragsbediensteten der Verwaltung	EHH	54.063,78	34.000,00	0,00	20.063,78	20.063,78	10.04.2025 Änderung der Kostenstellenaufteilung
	Geldbezüge der Vertragsbediensteten der Verwaltung	FHH	54.063,78	34.000,00	0,00	20.063,78	20.063,78	10.04.2025 Änderung der Kostenstellenaufteilung
1/022000-760000	Pensionen und sonstige Ruhebezüge	EHH	0,00	14.300,00	0,00	-14.300,00	-14.300,00	10.04.2025 Haushaltskonto nicht mehr erforderlich
	Pensionen und sonstige Ruhebezüge	FHH	0,00	14.300,00	0,00	-14.300,00	-14.300,00	10.04.2025 Haushaltskonto nicht mehr erforderlich
<b>031000</b>	<b>Amt für Raumordnung und Raumplanung</b>							
1/031000-070000	Aktivierungsfähige Rechte (immaterielle Vermögenswerte)	FHH	8.421,06	28.000,00	0,00	-19.578,94	-19.578,94	10.04.2025 weniger Änderungen in der Raumordnung
<b>163000</b>	<b>Freiwillige Feuerwehren</b>							
1/163000-754000	Laufende Transferzahlungen an sonstige Träger öffentl. Rechtes	FHH	83.951,75	60.000,00	0,00	23.951,75	23.951,75	10.04.2025 Auszahlung Subvention vom Vorjahr
<b>211000</b>	<b>Volksschulen</b>							
1/211000-600000	Strom	EHH	1.503,91	42.000,00	0,00	-40.496,09	-40.496,09	10.04.2025 Guthaben aus Vorjahr, weniger Verbrauch
	Strom	FHH	1.503,91	42.000,00	0,00	-40.496,09	-40.496,09	10.04.2025 Guthaben aus Vorjahr, weniger Verbrauch
1/211000-600300	Wärme	EHH	46.185,41	87.000,00	0,00	-40.814,59	-40.814,59	10.04.2025 Guthaben aus Vorjahr, weniger Verbrauch
	Wärme	FHH	46.185,41	87.000,00	0,00	-40.814,59	-40.814,59	10.04.2025 Guthaben aus Vorjahr, weniger Verbrauch
1/211000-728000	Entgelte für sonstige Leistungen	FHH	16.453,16	26.500,00	0,00	-10.046,84	-10.046,84	10.04.2025 Nachträgl Berichtigung Kosten Nachmittagsbetreuung
<b>212000</b>	<b>Mittelschulen</b>							
1/212000-040000	Notstromaggregat Mittelschule	FHH	0,00	50.000,00	0,00	-50.000,00	-50.000,00	10.04.2025 Investition nicht umgesetzt

Haushaltskonto	Bezeichnung	HH	Buchungen	- Voranschlag	- Übertragung	= Abweichung	Betrag	Beschluss und Begründung
<b>213000</b>	<b>Sonderschulen</b>							
1/213000-752000	Schulumlagen an Sonderschulen	EHH	97.015,16	86.700,00	0,00	10.315,16	10.315,16	10.04.2025 Nachforderungen aus Vorjahr
	Schulumlagen an Sonderschulen	FHH	97.015,16	86.700,00	0,00	10.315,16	10.315,16	10.04.2025 Nachforderungen aus Vorjahr
<b>240000</b>	<b>Kindergarten Miteinander</b>							
1/240000-511000	Geldbezüge der Vertragsbediensteten in handwerklicher Verwendung	EHH	189.364,15	206.800,00	0,00	-17.435,85	-17.435,85	10.04.2025 %-Steigerung niedriger als budgetiert
	Geldbezüge der Vertragsbediensteten in handwerklicher Verwendung	FHH	189.364,15	206.800,00	0,00	-17.435,85	-17.435,85	10.04.2025 %-Steigerung niedriger als budgetiert
1/240000-523000	Geldbezüge der nicht ganzjährig beschäftigten Arbeiter	EHH	27.675,44	1.600,00	0,00	26.075,44	26.075,44	10.04.2025 unterjährig Bedienstete aufgenommen
	Geldbezüge der nicht ganzjährig beschäftigten Arbeiter	FHH	27.675,44	1.600,00	0,00	26.075,44	26.075,44	10.04.2025 unterjährig Bedienstete aufgenommen
<b>240100</b>	<b>Kindergarten Sonnenschein</b>							
1/240100-511000	Geldbezüge der Vertragsbediensteten in handwerklicher Verwendung	EHH	166.452,50	218.200,00	0,00	-51.747,50	-51.747,50	10.04.2025 %-Steigerung niedriger als budgetiert
	Geldbezüge der Vertragsbediensteten in handwerklicher Verwendung	FHH	166.452,50	218.200,00	0,00	-51.747,50	-51.747,50	10.04.2025 %-Steigerung niedriger als budgetiert
1/240100-523000	Geldbezüge der nicht ganzjährig beschäftigten Arbeiter	EHH	32.629,76	1.600,00	0,00	31.029,76	31.029,76	10.04.2025 unterjährig Bedienstete aufgenommen
	Geldbezüge der nicht ganzjährig beschäftigten Arbeiter	FHH	32.629,76	1.600,00	0,00	31.029,76	31.029,76	10.04.2025 unterjährig Bedienstete aufgenommen
<b>240400</b>	<b>Kinderbetreuung Wichtelstube</b>							
1/240400-510000	Geldbezüge der Vertragsbediensteten der Verwaltung	EHH	71.934,31	88.400,00	0,00	-16.465,69	-16.465,69	10.04.2025 %-Steigerung niedriger als budgetiert
	Geldbezüge der Vertragsbediensteten der Verwaltung	FHH	71.934,31	88.400,00	0,00	-16.465,69	-16.465,69	10.04.2025 %-Steigerung niedriger als budgetiert

Haushaltskonto	Bezeichnung	HH	Buchungen	- Voranschlag	- Übertragung	= Abweichung	Betrag	Beschluss und Begründung
<b>249000</b>	<b>Kindergartentransport</b>							
1/249000-621000	Sonstige Transporte	EHH	42.521,25	27.400,00	0,00	15.121,25	15.121,25	10.04.2025 genaue Zuordnung war nicht möglich
	Sonstige Transporte	FHH	42.521,25	27.400,00	0,00	15.121,25	15.121,25	10.04.2025 genaue Zuordnung war nicht möglich
<b>259000</b>	<b>Sonstige Einrichtungen und Maßnahmen (Jugendgemeinderat)</b>							
1/259000-757000	Streetwork Ybbs Nibelungengau/Subventionen	EHH	19.903,13	0,00	0,00	19.903,13	19.903,13	10.04.2025 Fortsetzung Projekt im Budget nicht vorgesehen
	Streetwork Ybbs Nibelungengau/Subventionen	FHH	16.610,94	0,00	0,00	16.610,94	16.610,94	10.04.2025 Fortsetzung Projekt im Budget nicht vorgesehen
<b>269000</b>	<b>Sonstige Einrichtungen und Maßnahmen</b>							
1/269000-050000	Errichtung Beachvolleyballplatz/Sanierung	FHH	0,00	35.000,00	0,00	-35.000,00	-35.000,00	10.04.2025 Investition nicht umgesetzt
<b>321100</b>	<b>Einrichtungen der Musikpflege</b>							
1/321100-757400	Subvention Stadtkapelle	EHH	55.797,98	0,00	0,00	55.797,98	55.797,98	10.04.2025 interne Darstellung Miete Musikheim
	Subvention Stadtkapelle	FHH	55.797,98	0,00	0,00	55.797,98	55.797,98	10.04.2025 interne Darstellung Miete Musikheim
<b>360100</b>	<b>Kokoschka Museum</b>							
5/360100-010000	Gebäude und Bauten	FHH	0,00	57.100,00	0,00	-57.100,00	-57.100,00	10.04.2025 keine Investitionen getätigt
5/360100-042000	Amts-, Betriebs- und Geschäftsausstattung	FHH	22.860,61	231.900,00	0,00	-209.039,39	-209.039,39	10.04.2025 Umsetzung Alarmanlage
1/360100-600000	Strom	EHH	14.068,05	29.000,00	0,00	-14.931,95	-14.931,95	10.04.2025 weniger Verbrauch
	Strom	FHH	14.068,05	29.000,00	0,00	-14.931,95	-14.931,95	10.04.2025 weniger Verbrauch
1/360100-680000	Planmäßige Abschreibung	EHH	120.887,48	5.600,00	0,00	115.287,48	115.287,48	10.04.2025 AFA laut Vermögenskonten
1/360100-757000	Aufwandsentschädigung Betriebsführung und Subvention Vorjahr	EHH	30.479,96	69.000,00	0,00	-38.520,04	-38.520,04	10.04.2025 irrtümlich doppelte Subvention budgetiert

Haushaltskonto	Bezeichnung	HH	Buchungen	- Voranschlag	- Übertragung	= Abweichung	Betrag	Beschluss und Begründung
<b>363000</b>	<b>Altstadterhaltung und Ortsbildpflege</b>							
1/363000-720000	Interne Verrechnung Stunden Bauhof	EHH	227.341,43	317.000,00	0,00	-89.658,57	-89.658,57	10.04.2025 Verrechnung nach tatsächl Stunden
	Interne Verrechnung Stunden Bauhof	FHH	227.341,43	317.000,00	0,00	-89.658,57	-89.658,57	10.04.2025 Verrechnung nach tatsächl Stunden
<b>381000</b>	<b>Maßnahmen der Kulturpflege</b>							
1/381000-728000	Veranstaltungen diverse Ausstellungen	EHH	7.420,41	20.000,00	0,00	-12.579,59	-12.579,59	10.04.2025 weniger Maßnahmen als geplant
	Veranstaltungen diverse Ausstellungen	FHH	7.420,41	20.000,00	0,00	-12.579,59	-12.579,59	10.04.2025 weniger Maßnahmen als geplant
<b>419000</b>	<b>Sonstige Einrichtungen und Maßnahmen</b>							
1/419000-751000	SH - Wohnsitzgemeindebeitrag	EHH	48.595,16	37.300,00	0,00	11.295,16	11.295,16	10.04.2025 mehr Sozialhilfen beantragt
	SH - Wohnsitzgemeindebeitrag	FHH	48.595,16	37.300,00	0,00	11.295,16	11.295,16	10.04.2025 mehr Sozialhilfen beantragt
1/419000-751100	Sozialhilfebeitrag nach Finanzkraft	EHH	1.013.640,48	1.049.000,00	0,00	-35.359,52	-35.359,52	10.04.2025 Auszahlungen nach Vorschreibungen
	Sozialhilfebeitrag nach Finanzkraft	FHH	1.013.640,48	1.049.000,00	0,00	-35.359,52	-35.359,52	10.04.2025 Auszahlungen nach Vorschreibungen
<b>429000</b>	<b>Sonstige Einrichtungen und Maßnahmen</b>							
1/429000-768000	Wärmeaktion	EHH	26.800,00	13.000,00	0,00	13.800,00	13.800,00	10.04.2025 mehr Ansuchen eingereicht
	Wärmeaktion	FHH	26.800,00	13.000,00	0,00	13.800,00	13.800,00	10.04.2025 mehr Ansuchen eingereicht
<b>429100</b>	<b>Seniorenkultur</b>							
1/429100-621000	Seniorentaxi	EHH	12.492,00	47.500,00	0,00	-35.008,00	-35.008,00	10.04.2025 genaue Zuordnung war nicht möglich
	Seniorentaxi	FHH	12.492,00	47.500,00	0,00	-35.008,00	-35.008,00	10.04.2025 genaue Zuordnung war nicht möglich

Haushaltskonto	Bezeichnung	HH	Buchungen	- Voranschlag	- Übertragung	= Abweichung	Betrag	Beschluss und Begründung
<b>429200</b>	<b>Soziales Netzwerk Pöchlarn</b>							
1/429200-768000	Sonstige Transfers an private Haushalte	EHH	2.130,00	15.000,00	0,00	-12.870,00	-12.870,00	10.04.2025 weniger soziale Zuwendungen erforderlich
	Sonstige Transfers an private Haushalte	FHH	2.130,00	15.000,00	0,00	-12.870,00	-12.870,00	10.04.2025 weniger soziale Zuwendungen erforderlich
<b>510000</b>	<b>Medizinische Bereichsversorgung</b>							
1/510000-755000	Transfers an Unternehmen (ohne Finanzunternehmen) und andere	EHH	100.000,00	150.000,00	0,00	-50.000,00	-50.000,00	10.04.2025 Auszahlungen nach Beschluss
	Transfers an Unternehmen (ohne Finanzunternehmen) und andere	FHH	100.000,00	150.000,00	0,00	-50.000,00	-50.000,00	10.04.2025 Auszahlungen nach Beschluss
<b>562000</b>	<b>Sprengelbeiträge</b>							
1/562000-752000	NÖKAS-Umlage	EHH	1.446.871,78	1.424.000,00	0,00	22.871,78	22.871,78	10.04.2025 Auszahlungen nach Vorschriften
	NÖKAS-Umlage	FHH	1.446.871,78	1.424.000,00	0,00	22.871,78	22.871,78	10.04.2025 Auszahlungen nach Vorschriften
<b>612000</b>	<b>Gemeindestraßen</b>							
5/612000-002000	Straßenbauten	FHH	434.729,89	466.000,00	0,00	-31.270,11	-31.270,11	10.04.2025 Umsetzung nach Beschluss
1/612000-680000	Planmäßige Abschreibung	EHH	312.384,08	295.100,00	0,00	17.284,08	17.284,08	10.04.2025 AFA laut Vermögenskonten
1/612000-728000	Entgelte für sonstige Leistungen	EHH	17.779,20	6.000,00	0,00	11.779,20	11.779,20	10.04.2025 Verkehrskonzept Mühlweg/Plesserstraße
	Entgelte für sonstige Leistungen	FHH	17.779,20	6.000,00	0,00	11.779,20	11.779,20	10.04.2025 Verkehrskonzept Mühlweg/Plesserstraße
<b>612002</b>	<b>Hangsicherung Ornding</b>							
5/612002-002000	Straßenbauten	FHH	0,00	170.000,00	0,00	-170.000,00	-170.000,00	10.04.2025 Investition nicht umgesetzt
<b>639000</b>	<b>Sonstige Einrichtungen und Maßnahmen</b>							
1/639000-050000	Sonderanlagen	FHH	23.306,11	0,00	0,00	23.306,11	23.306,11	10.04.2025 Herstellung Stützmauer Rampersdorf

Haushaltskonto	Bezeichnung	HH	Buchungen	- Voranschlag	- Übertragung	= Abweichung	Betrag	Beschluss und Begründung
1/639000-346000	Tilgung Darlehen	FHH	21.362,41	-49.600,00	0,00	70.962,41	70.962,41	10.04.2025 Darlehen Rückhaltebecken Röhrapoint nicht aufgenommen
1/639000-610000	Instandhaltung von Grund und Boden	EHH	2.035,87	40.000,00	0,00	-37.964,13	-37.964,13	10.04.2025 weniger Maßnahmen umgesetzt
	Instandhaltung von Grund und Boden	FHH	2.035,87	40.000,00	0,00	-37.964,13	-37.964,13	10.04.2025 weniger Maßnahmen umgesetzt
<b>639400</b>	<b>Rückhaltebecken Röhrapoint</b>							
5/639400-051000	Kofinanzierte Schutzbauten	FHH	13,80	614.400,00	0,00	-614.386,20	-614.386,20	10.04.2025 Investition nicht umgesetzt
<b>640000</b>	<b>Einrichtungen und Maßnahmen nach der Straßenverkehrsordnung</b>							
1/640000-720000	Interne Verrechnung Stunden Bauhof	EHH	11.375,78	23.800,00	0,00	-12.424,22	-12.424,22	10.04.2025 Verrechnung nach tatsächl Stunden
	Interne Verrechnung Stunden Bauhof	FHH	11.375,78	23.800,00	0,00	-12.424,22	-12.424,22	10.04.2025 Verrechnung nach tatsächl Stunden
<b>649000</b>	<b>Sonstige Einrichtungen und Maßnahmen</b>							
1/649000-005000	Straßenschilder neu	FHH	0,00	16.700,00	0,00	-16.700,00	-16.700,00	10.04.2025 keine Umsetzung erfolgt
1/649000-680000	Planmäßige Abschreibung	EHH	23.682,97	8.800,00	0,00	14.882,97	14.882,97	10.04.2025 AFA laut Vermögenskonten
5/649000-799000	Zuweisungen an Verrechnungsrücklagen zwischen operativer Gebarung und Projekten	EHH	54.531,00	0,00	0,00	54.531,00	54.531,00	10.04.2025 Rückführung an operative Gebarung
<b>659000</b>	<b>ÖBB: Park&amp;Ride-Anlage</b>							
1/659000-728000	Entgelte für sonstige Leistungen	EHH	0,00	12.000,00	0,00	-12.000,00	-12.000,00	10.04.2025 keine Verrechnung erfolgt
	Entgelte für sonstige Leistungen	FHH	0,00	12.000,00	0,00	-12.000,00	-12.000,00	10.04.2025 keine Verrechnung erfolgt
<b>710000</b>	<b>Land- und forwirtschaftlicher Wegebau</b>							
5/710000-002000	Instandhaltung Wege	FHH	59.913,44	49.000,00	0,00	10.913,44	10.913,44	10.04.2025 Umsetzung nach Beschluss

Haushaltskonto	Bezeichnung	HH	Buchungen	- Voranschlag	- Übertragung	= Abweichung	Betrag	Beschluss und Begründung
<b>771000</b>	<b>Maßnahmen zur Förderung des Tourismus</b>							
1/771000-720000	Interne Verrechnung Stunden Bauhof	EHH	1.370,54	23.800,00	0,00	-22.429,46	-22.429,46	10.04.2025 Verrechnung nach tatsächl Stunden
	Interne Verrechnung Stunden Bauhof	FHH	1.370,54	23.800,00	0,00	-22.429,46	-22.429,46	10.04.2025 Verrechnung nach tatsächl Stunden
<b>782000</b>	<b>Wirtschaftspolitische Maßnahmen</b>							
1/782000-723000	Veranstaltungen Wirtschaft	EHH	117,27	15.000,00	0,00	-14.882,73	-14.882,73	10.04.2025 weniger Veranstaltungen als geplant
	Veranstaltungen Wirtschaft	FHH	117,27	15.000,00	0,00	-14.882,73	-14.882,73	10.04.2025 weniger Veranstaltungen als geplant
1/782000-755000	Wirtschaftsförderung	EHH	23.188,96	50.000,00	0,00	-26.811,04	-26.811,04	10.04.2025 weniger Auszahlungen erforderlich
	Wirtschaftsförderung	FHH	23.188,96	50.000,00	0,00	-26.811,04	-26.811,04	10.04.2025 weniger Auszahlungen erforderlich
1/782000-755100	Lehrlingsförderung	EHH	0,00	15.000,00	0,00	-15.000,00	-15.000,00	10.04.2025 Maßnahme nicht umgesetzt
	Lehrlingsförderung	FHH	0,00	15.000,00	0,00	-15.000,00	-15.000,00	10.04.2025 Maßnahme nicht umgesetzt
<b>789100</b>	<b>Kleinregion Pöchlarn-Nibelungengau</b>							
1/789100-728100	Ersätze Personal-/Bürokosten	EHH	32.370,15	20.000,00	0,00	12.370,15	12.370,15	10.04.2025 Höherer Bürokostenanteil ab 2. Hj. 2024
<b>813000</b>	<b>Müllbeseitigung</b>							
1/813000-720000	Interne Verrechnung Stunden Bauhof	EHH	2.453,93	19.100,00	0,00	-16.646,07	-16.646,07	10.04.2025 Verrechnung nach tatsächl Stunden
	Interne Verrechnung Stunden Bauhof	FHH	2.453,93	19.100,00	0,00	-16.646,07	-16.646,07	10.04.2025 Verrechnung nach tatsächl Stunden
<b>814000</b>	<b>Straßenreinigung</b>							
1/814000-720000	Interne Verrechnung Stunden Bauhof	EHH	8.481,21	63.400,00	0,00	-54.918,79	-54.918,79	10.04.2025 Verrechnung nach tatsächl Stunden
	Interne Verrechnung Stunden Bauhof	FHH	8.481,21	63.400,00	0,00	-54.918,79	-54.918,79	10.04.2025 Verrechnung nach tatsächl Stunden

Haushaltskonto	Bezeichnung	HH	Buchungen	- Voranschlag	- Übertragung	= Abweichung	Betrag	Beschluss und Begründung
1/814000-728100	Entgelte für sonstige Leistungen - Winterdienst	EHH	49.676,23	30.000,00	0,00	19.676,23	19.676,23	10.04.2025 Abrechnung für 15 Monate
<b>816000</b>	<b>Öffentliche Beleuchtung und öffentliche Uhren</b>							
1/816000-005000	Weihnachtsbeleuchtung	FHH	0,00	15.000,00	0,00	-15.000,00	-15.000,00	10.04.2025 keine Anschaffungen erfolgt
5/816000-050000	Beleuchtung (ab 2020)	FHH	336.162,01	417.700,00	0,00	-81.537,99	-81.537,99	10.04.2025 Umsetzung nach Beschluss
1/816000-600000	Strom	EHH	86.872,13	210.000,00	0,00	-123.127,87	-123.127,87	10.04.2025 Auszahlungen nach tatsächl Verbrauch
	Strom	FHH	89.137,69	210.000,00	0,00	-120.862,31	-120.862,31	10.04.2025 Auszahlungen nach tatsächl Verbrauch
1/816000-600100	Strom Donaubrücke	EHH	961,79	17.000,00	0,00	-16.038,21	-16.038,21	10.04.2025 Beleuchtung ausgeschaltet
	Strom Donaubrücke	FHH	961,79	17.000,00	0,00	-16.038,21	-16.038,21	10.04.2025 Beleuchtung ausgeschaltet
1/816000-619000	Instandhaltung von Sonderanlagen	EHH	66.295,70	42.000,00	0,00	24.295,70	24.295,70	10.04.2025 mehr Instandhaltungen durchgeführt
	Instandhaltung von Sonderanlagen	FHH	68.670,87	42.000,00	0,00	26.670,87	26.670,87	10.04.2025 mehr Instandhaltungen durchgeführt
1/816000-680000	Planmäßige Abschreibung	EHH	87.590,45	75.200,00	0,00	12.390,45	12.390,45	10.04.2025 AFA laut Vermögenskonten
1/816000-720000	Interne Verrechnung Stunden Bauhof	EHH	4.819,16	41.900,00	0,00	-37.080,84	-37.080,84	10.04.2025 Verrechnung nach tatsächl Stunden
	Interne Verrechnung Stunden Bauhof	FHH	4.819,16	41.900,00	0,00	-37.080,84	-37.080,84	10.04.2025 Verrechnung nach tatsächl Stunden
1/816000-728000	Entgelte für sonstige Leistungen	EHH	2.558,50	20.500,00	0,00	-17.941,50	-17.941,50	10.04.2025 weniger Leistungen erbracht
	Entgelte für sonstige Leistungen	FHH	2.558,50	20.500,00	0,00	-17.941,50	-17.941,50	10.04.2025 weniger Leistungen erbracht
<b>820000</b>	<b>Wirtschaftshöfe</b>							
1/820000-400000	Geringwertige Wirtschaftsgüter des Anlagevermögens	EHH	9.224,72	20.000,00	0,00	-10.775,28	-10.775,28	10.04.2025 weniger Anschaffungen

Haushaltskonto	Bezeichnung	HH	Buchungen	- Voranschlag	- Übertragung	= Abweichung	Betrag	Beschluss und Begründung
1/820000-400000	Geringwertige Wirtschaftsgüter des Anlagevermögens	FHH	9.238,03	20.000,00	0,00	-10.761,97	-10.761,97	10.04.2025 weniger Anschaffungen
1/820000-523000	Arbeiter nicht ganzjährig beschäftigt	EHH	84.636,00	58.600,00	0,00	26.036,00	26.036,00	10.04.2025 unterjährig Bedienstete aufgenommen
	Arbeiter nicht ganzjährig beschäftigt	FHH	84.636,00	58.600,00	0,00	26.036,00	26.036,00	10.04.2025 unterjährig Bedienstete aufgenommen
1/820000-565000	Mehrleistungsvergütungen	EHH	45.123,15	17.100,00	0,00	28.023,15	28.023,15	10.04.2025 Überstunden nach Aufwand
	Mehrleistungsvergütungen	FHH	45.123,15	17.100,00	0,00	28.023,15	28.023,15	10.04.2025 Überstunden nach Aufwand
1/820000-720000	Interne Verrechnung Stunden Bauhof	EHH	164.908,19	118.900,00	0,00	46.008,19	46.008,19	10.04.2025 Verrechnung nach tatsächl Stunden
	Interne Verrechnung Stunden Bauhof	FHH	164.908,19	118.900,00	0,00	46.008,19	46.008,19	10.04.2025 Verrechnung nach tatsächl Stunden
<b>821000</b>	<b>Fuhrpark</b>							
1/821000-040000	Fahrzeuge	FHH	10.300,00	0,00	0,00	10.300,00	10.300,00	10.04.2025 Ankauf 2 Fahrzeuge
1/821000-310000	Verbindlichkeiten aus Finanzierungsleasing	FHH	23.190,23	0,00	0,00	23.190,23	23.190,23	10.04.2025 Leasing Metrac
1/821000-617000	Instandhaltung von Fahrzeugen	EHH	30.639,14	20.000,00	0,00	10.639,14	10.639,14	10.04.2025 mehr Instandhaltungen durchgeführt
	Instandhaltung von Fahrzeugen	FHH	31.305,03	20.000,00	0,00	11.305,03	11.305,03	10.04.2025 mehr Instandhaltungen durchgeführt
1/821000-670000	Versicherungen	EHH	27.839,02	15.000,00	0,00	12.839,02	12.839,02	10.04.2025 höhere Versicherungskosten (mehr Fahrzeuge)
1/821000-680000	Planmäßige Abschreibung	EHH	74.257,64	44.500,00	0,00	29.757,64	29.757,64	10.04.2025 AFA laut Vermögenskonten
1/821000-683000	Verluste aus dem Abgang von Sachanlagen und immateriellen Vermögenswerten	EHH	42.103,26	0,00	0,00	42.103,26	42.103,26	10.04.2025 Unfallauto
<b>828000</b>	<b>Sonstige Märkte</b>							
1/828000-720000	Interne Verrechnung Stunden Bauhof	EHH	16.643,16	0,00	0,00	16.643,16	16.643,16	10.04.2025 Verrechnung nach tatsächl Stunden

Haushaltskonto	Bezeichnung	HH	Buchungen	- Voranschlag	- Übertragung	= Abweichung	Betrag	Beschluss und Begründung
1/828000-720000	Interne Verrechnung Stunden Bauhof	FHH	16.643,16	0,00	0,00	16.643,16	16.643,16	10.04.2025 Verrechnung nach tatsächl Stunden
1/828000-728100	Weihnachtsmarkt	FHH	26.656,66	12.000,00	0,00	14.656,66	14.656,66	10.04.2025 Kosten aus Vorjahr inkludiert
<b>831000</b>	<b>Freibäder</b>							
5/831000-010000	Gebäude und Bauten	FHH	0,00	40.400,00	0,00	-40.400,00	-40.400,00	10.04.2025 keine Investitionen getätigt
5/831000-050000	Sonderanlagen	FHH	35.508,00	0,00	0,00	35.508,00	35.508,00	10.04.2025 Planungskosten Stadtbad neu
1/831000-720000	Interne Verrechnung Stunden Bauhof	EHH	21.801,57	7.900,00	0,00	13.901,57	13.901,57	10.04.2025 Verrechnung nach tatsächl Stunden
	Interne Verrechnung Stunden Bauhof	FHH	21.801,57	7.900,00	0,00	13.901,57	13.901,57	10.04.2025 Verrechnung nach tatsächl Stunden
1/831000-755000	Laufende Transferzahlungen an Unternehmungen	EHH	49.999,99	150.000,00	0,00	-100.000,01	-100.000,01	10.04.2025 Einstellung Auszahlungen aufgrund Schließung
	Laufende Transferzahlungen an Unternehmungen	FHH	49.999,99	150.000,00	0,00	-100.000,01	-100.000,01	10.04.2025 Einstellung Auszahlungen aufgrund Schließung
<b>840000</b>	<b>Grundbesitz</b>							
1/840000-640000	Rechtskosten	FHH	20.606,59	8.000,00	0,00	12.606,59	12.606,59	10.04.2025 vermehrte Inanspruchnahme Rechtsanwalt
<b>841200</b>	<b>Fischereirevier I/7a Rechte Donau</b>							
1/841200-691000	Schadensvergütungen	EHH	26.196,86	0,00	0,00	26.196,86	26.196,86	10.04.2025 Ölaustritt Stadtweiher
	Schadensvergütungen	FHH	26.196,86	0,00	0,00	26.196,86	26.196,86	10.04.2025 Ölaustritt Stadtweiher
<b>850000</b>	<b>Betriebe der Wasserversorgung</b>							
5/850000-004000	Wasser- und Abwasserbauten und -anlagen	FHH	127.834,20	619.200,00	0,00	-491.365,80	-491.365,80	10.04.2025 Umsetzung nach Beschluss
1/850000-346000	Tilgung Darlehen	FHH	143.413,81	131.000,00	0,00	12.413,81	12.413,81	10.04.2025 höhere Tilgung durch verspätete Zuzahlung Darlehen
1/850000-600000	Strom	EHH	50.096,03	91.000,00	0,00	-40.903,97	-40.903,97	10.04.2025 Auszahlungen nach tatsächl Verbrauch

Haushaltskonto	Bezeichnung	HH	Buchungen	- Voranschlag	- Übertragung	= Abweichung	Betrag	Beschluss und Begründung
1/850000-600000	Strom	FHH	55.301,97	91.000,00	0,00	-35.698,03	-35.698,03	10.04.2025 Auszahlungen nach tatsächl Verbrauch
1/850000-720100	Interne Verrechnung Stunden Bauhof	EHH	111.315,74	126.900,00	0,00	-15.584,26	-15.584,26	10.04.2025 Verrechnung nach tatsächl Stunden
	Interne Verrechnung Stunden Bauhof	FHH	111.315,74	126.900,00	0,00	-15.584,26	-15.584,26	10.04.2025 Verrechnung nach tatsächl Stunden
<b>850106</b>	<b>Sanierung Hochbehälter 2</b>							
1/850106-680000	Planmäßige Abschreibung	EHH	21.090,94	0,00	0,00	21.090,94	21.090,94	10.04.2025 AFA laut Vermögenskonten
<b>851000</b>	<b>Betriebe der Abwasserbeseitigung</b>							
5/851000-004000	Wasser- und Abwasserbauten und -anlagen	FHH	59.536,95	163.300,00	0,00	-103.763,05	-103.763,05	10.04.2025 Umsetzung nach Beschluss
1/851000-680000	Planmäßige Abschreibung	EHH	156.633,37	139.300,00	0,00	17.333,37	17.333,37	10.04.2025 AFA laut Vermögenskonten
1/851000-720100	Interne Verrechnung Stunden Bauhof	EHH	3.442,28	17.500,00	0,00	-14.057,72	-14.057,72	10.04.2025 Verrechnung nach tatsächl Stunden
	Interne Verrechnung Stunden Bauhof	FHH	3.442,28	17.500,00	0,00	-14.057,72	-14.057,72	10.04.2025 Verrechnung nach tatsächl Stunden
<b>851400</b>	<b>Siedlungserweiterung Ornding</b>							
5/851400-004000	Wasser- und Abwasserbauten und -anlagen	FHH	51.469,65	30.600,00	0,00	20.869,65	20.869,65	10.04.2025 Zahlungen aus Vorjahr
5/851400-799000	Zuweisung an Vorhaben 1851000 ABA: Investitionen	EHH	0,00	163.300,00	0,00	-163.300,00	-163.300,00	10.04.2025 noch nicht erfolgt
<b>853000</b>	<b>Betriebe für die Einrichtung und Verw.von Wohn-und Geschäftsgebäuden</b>							
1/853000-614000	Instandhaltung von Gebäuden	EHH	634,70	14.000,00	0,00	-13.365,30	-13.365,30	10.04.2025 weniger Instandhaltungen erforderlich
	Instandhaltung von Gebäuden	FHH	735,15	14.000,00	0,00	-13.264,85	-13.264,85	10.04.2025 weniger Instandhaltungen erforderlich
1/853000-640200	Beratungskosten	EHH	50.459,67	26.200,00	0,00	24.259,67	24.259,67	10.04.2025 mehrere Verkehrswertgutachten
	Beratungskosten	FHH	39.959,67	26.200,00	0,00	13.759,67	13.759,67	10.04.2025 mehrere Verkehrswertgutachten

Haushaltskonto	Bezeichnung	HH	Buchungen	- Voranschlag	- Übertragung	= Abweichung	Betrag	Beschluss und Begründung
<b>853010</b>	<b>Altes Rathaus Regensburger Straße</b>							
1/853010-728100	Abbruch u. archäologische Untersuchungen	EHH	202.513,05	100.000,00	0,00	102.513,05	102.513,05	10.04.2025 Instandhaltungsarbeiten altes Rathaus
	Abbruch u. archäologische Untersuchungen	FHH	132.042,40	100.000,00	0,00	32.042,40	32.042,40	10.04.2025 Instandhaltungsarbeiten altes Rathaus
<b>853300</b>	<b>Hausverwaltung</b>							
1/853300-341000	Investitionsdarlehen von Ländern und Landesfonds	FHH	192.191,23	130.000,00	0,00	62.191,23	62.191,23	10.04.2025 Buchung Sondertilgung
1/853300-346000	Tilgung Darlehen	FHH	200.145,03	179.500,00	0,00	20.645,03	20.645,03	10.04.2025 Buchung Sondertilgung
1/853300-614000	Instandhaltung von Gebäuden	EHH	26.538,90	60.000,00	0,00	-33.461,10	-33.461,10	10.04.2025 weniger Instandhaltungen erforderlich
	Instandhaltung von Gebäuden	FHH	26.538,90	60.000,00	0,00	-33.461,10	-33.461,10	10.04.2025 weniger Instandhaltungen erforderlich
1/853300-650000	Zinsen für Finanzschulden-Inland	EHH	69.678,65	57.800,00	0,00	11.878,65	11.878,65	10.04.2025 Buchung Sondertilgung
	Zinsen für Finanzschulden-Inland	FHH	69.678,65	57.800,00	0,00	11.878,65	11.878,65	10.04.2025 Buchung Sondertilgung
1/853300-700100	Auszahlung Grundkostenbeiträge	EHH	26.360,25	0,00	0,00	26.360,25	26.360,25	10.04.2025 Auszahlung nach Bedarf
	Auszahlung Grundkostenbeiträge	FHH	26.360,25	0,00	0,00	26.360,25	26.360,25	10.04.2025 Auszahlung nach Bedarf
<b>900000</b>	<b>Gesonderte Verwaltung</b>							
1/900000-510000	Geldbezüge der Vertragsbediensteten der Verwaltung	EHH	103.155,10	120.300,00	0,00	-17.144,90	-17.144,90	10.04.2025 interne Personalbesetzung
	Geldbezüge der Vertragsbediensteten der Verwaltung	FHH	103.155,10	120.300,00	0,00	-17.144,90	-17.144,90	10.04.2025 interne Personalbesetzung
<b>910000</b>	<b>Geldverkehr</b>							
1/910000-650000	Zinsen	EHH	45.809,89	9.000,00	0,00	36.809,89	36.809,89	10.04.2025 Sollzinsen Ausnutzung Kassenkredit

Haushaltskonto	Bezeichnung	HH	Buchungen	- Voranschlag	- Übertragung	= Abweichung	Betrag	Beschluss und Begründung
1/910000-650000	Zinsen	FHH	45.809,89	9.000,00	0,00	36.809,89	36.809,89	10.04.2025 Sollzinsen Ausnutzung Kassenkredit
1/910000-659000	Bank- und Geldverkehrsspesen	EHH	4.964,00	23.000,00	0,00	-18.036,00	-18.036,00	10.04.2025 Sollzinsen irrtüml veranschlagt
	Bank- und Geldverkehrsspesen	FHH	4.964,00	23.000,00	0,00	-18.036,00	-18.036,00	10.04.2025 Sollzinsen irrtüml veranschlagt
1/910000-710000	Öffentliche Abgaben	EHH	17.998,16	0,00	0,00	17.998,16	17.998,16	10.04.2025 Nachforderung UVA 2023
	Öffentliche Abgaben	FHH	17.998,16	0,00	0,00	17.998,16	17.998,16	10.04.2025 Nachforderung UVA 2023
<b>980000</b>	<b>Verrechnung zwischen operativer Gebarung und Projekten</b>							
1/980000-799000	Zuweisungen an Verrechnungsrücklagen zwischen operativer Gebarung und Projekten	EHH	10.813,44	0,00	0,00	10.813,44	10.813,44	10.04.2025 Zuführung zu Vorhaben Güterwege
<b>990000</b>	<b>Überschüsse und Abgänge - soweit nicht zugeordnet</b>							
1/990000-795077	Zuweisungen an allgemeine Haushaltsrücklagen	EHH	46.226,98	0,00	0,00	46.226,98	46.226,98	10.04.2025 Veränderung HHP RA 2024
<b>Summe Mittelverwendung Ergebnishaushalt</b>			<b>6.854.739,79</b>	<b>7.154.100,00</b>	<b>0,00</b>	<b>-299.360,21</b>	<b>-299.360,21</b>	
<b>Summe Mittelverwendung Finanzierungshaushalt</b>			<b>7.558.680,67</b>	<b>9.771.000,00</b>	<b>0,00</b>	<b>-2.212.319,33</b>	<b>-2.212.319,33</b>	

Seite	Inhalt
3	Vorbericht
17	Nachweis der liquiden Mittel (Kassenbestand)
21	Ergebnishaushalt Gesamt 1. Ebene (Anlage 1a) - interne Vergütungen enthalten
25	Finanzierungshaushalt Gesamt 1. Ebene (Anlage 1b) - interne Vergütungen enthalten
29	Ergebnishaushalt Gesamt 1. und 2. Ebene (Anlage 1a) - interne Vergütungen enthalten
33	Finanzierungshaushalt Gesamt 1. und 2. Ebene (Anlage 1b) - interne Vergütungen enthalten
41	Ergebnishaushalt Bereichsbudget 1. und 2. Ebene (Anlage 1a)
63	Finanzierungshaushalt Bereichsbudget 1. und 2. Ebene (Anlage 1b)
105	Vermögenshaushalt (Anlage 1c)
111	Nettovermögensveränderungsrechnung (Anlage 1d)
115	Haushaltspotential (aufbauend auf der Ergebnisrechnung)
121	Ergebnis- und Finanzierungsrechnung Detailnachweis
239	Nachweis der Investitionstätigkeit
269	Nachweis der sonstigen Investitionen (nur VC 2)
273	Nachweis Kundenforderungen
281	Nachweis Lieferantenverbindlichkeiten
295	Nachweis über Transferzahlungen (Anlage 6a)
301	Nachweis über Haushaltsrücklagen und Zahlungsmittelreserven (Anlage 6b)
305	Einzelnachweis über Finanzschulden und Schuldendienst (Anlage 6c)
319	Nachweis über haushaltsinterne Vergütungen (Anlage 6f)
323	Anlagenspiegel nach Ansatz (Anlage 6g)
331	Liste der nicht bewerteten Kulturgüter (Anlage 6h)
335	Leasingspiegel (Anlage 6i)
339	Nachweis über unmittelbare Beteiligungen der Gebietskörperschaft (Anlage 6j)
343	Nachweis über mittelbare Beteiligungen der Gebietskörperschaft (Anlage 6k)
347	Nachweis über aktive Finanzinstrumente (Anlage 6m)
351	Einzelnachweis über aktive Finanzinstrumente (Anlage 6n)
355	Rückstellungsspiegel (Anlage 6q)
359	Haftungsnachweis (Anlage 6r)
363	Einzelnachweis über die nicht voranschlagswirksame Gebarung gemäß § 12 (Anlage 6t)
369	Liste der nicht bewerteten kofinanzierten Schutzbauten (Anlage 6u)
373	Personaldaten iSd ÖStp (Anlage 4)

<b>Seite</b>	<b>Inhalt</b>
379	Dienstpostenplan
383	Nachweis über Personalaufwand VRV2015
387	Nachweis Vermögen mit abgeänderter Nutzungsdauer
393	Querschnitt (Anlage 5b)
397	Erläuterung Abweichung gegenüber Ergebnis- und Finanzierungsvoranschlag