



Marktgemeinde Pölla

Rechnungsabschluss 2021

Abschriften Kundmachung/Einladung/Sitzung

Abschrift der öffentlichen Kundmachung

Der Rechnungsabschluss 2021 liegt durch zwei Wochen in der Zeit vom 17. März 2022 bis 31. März 2022 während der Amtsstunden beim Gemeindeamt zur allgemeinen Einsichtnahme auf.

Während dieser Zeit können Erinnerungen dazu beim Gemeindeamt schriftlich eingebracht werden.

Die öffentliche Sitzung des Gemeinderates über den Rechnungsabschluss 2021 findet am 31. März 2022 um 20:00 Uhr in 3593 Neupölla Nr.10 – Kulturhof Neupölla statt.

Angeschlagen am: 17.11.2022

Abgenommen am: 01.04.2022

Abschrift der Einladungs-Kurrende

Die Gemeinderäte werden zu der am 31. März 2022 um 20:00 Uhr im Haus 3593 Neupölla Nr.10 – Kulturhof Neupölla stattfindenden
GEMEINDERATSSITZUNG
eingeladen.

Tagesordnung

Pkt. 1: Entscheidung über Einwendungen gegen die
Verhandlungsschrift der Sitzung vom 16.12.2021

Pkt. 2: Rechnungsabschluss 2021

ABSCHRIFT AUS DEM SITZUNGSPROTOKOLL

der Marktgemeinde **P Ö L L A**

über die

ÖFFENTLICHE SITZUNG DES GEMEINDERATES

am 31. März 2022 in 3593 Neupölla 10 (Kulturhof – großer Saal)

Beginn: 20:00 Uhr

Ende: 21:05 Uhr

Anwesend waren:

Vorsitzender: Bürgermeister Günther Kröpfl

Mitglieder des Gemeinderates:

- | | | |
|---------------------------------------|-------------------------|-----------------------------|
| 1. Vizebürgermeisterin Sandra Warnung | 2. gf. GR Reinhard Endl | 3. gf. GR Wolfgang Cwinczek |
| 4. Gf. GR Andrea Kletzl | 5. GR Manfred Brunner | 6. GR Gerhard Muck |
| 7. GR Martin Schmölz | 8. GR Andrea Ranftl | 9. GR Reinhard Greiml |
| 10. GR Bernhard Pfeisinger | 11. | 12. |
| 13. | 14. | |

Entschuldigt abwesend waren:

- | | | |
|-----------------------|---------------------|---------------------------|
| 1. GR Robert Popp | 2. GR Dietmar Kargl | 3. gf GR Franz Wögenstein |
| 4. GR Martin Aschauer | | |

Unentschuldigt abwesend waren:

1. -----

TAGESORDNUNG

Pkt. 1: Entscheidung über Einwendungen gegen die Verhandlungsschrift der Sitzung vom 16. Dezember 2021

Pkt. 2: Rechnungsabschluss 2021

Verlauf der Sitzung

a.d.Pkt. 2: Rechnungsabschluss 2021

Der Bürgermeister informiert den Gemeinderat, dass während der Auflagefrist zum Rechnungsabschluss 2021 keine Erinnerungen von der Bevölkerung eingebracht wurden. Der Entwurf des Rechnungsabschlusses 2021 wird vom Bürgermeister und der Amtsleiterin dem Gemeinderat zur Kenntnis gebracht. Über Antrag des Bürgermeisters wird einstimmig beschlossen, den Rechnungsabschluss 2021, gemäß dem vorliegenden Entwurf, zu genehmigen. Der RA2021 wird einstimmig genehmigt.

Die Übereinstimmung vorstehender Abschriften (öffentliche Kundmachung über die Auflage des Rechnungsabschlusses, Einladungskurrende und Auszug aus dem Sitzungsprotokoll) mit den Originalabschriften wird vom Bürgermeister bestätigt.



.....
der Bürgermeister:

N A M E	Tag der Verständigung	Wohnort	Unterschrift
1. Vzbgm. Sandra Warnung	25.03.2022	3593 Altpölla 19	per e-mail
2. gf.GR Reinhard Endl	25.03.2022	3593 Neupölla 38	per e-mail
3. gf.GR Andrea Kletzl	25.03.2022	3594 Franzen 53	per e-mail
4. gf.GR Wolfgang Cwinczek	25.03.2022	3594 Nondorf 7	per e-mail
5 gf. GR Franz Wögenstein	25.03.2022	3593 Krug 18	per e-mail
6. GR Gerhard Muck	28.03.2022	3593 Kleinenzersdorf 2	Persönliche Übergabe
7. GR Manfred Brunner	25.03.2022	3593 Wegscheid am Kamp 31	per e-mail
8. GR Dietmar Kargl	25.03.2022	3594 Franzen 77	per e-mail
9. GR Andrea Ranftl	25.03.2022	3593 Neupölla 110	per e-mail
10. GR Reinhard Greiml	25.03.2022	3593 Ramsau 16	per e-mail
11. GR Bernhard Pfeisinger	25.03.2022	3594 Schmerbach am Kamp 13	per e-mail
12. GR Martin Aschauer	25.03.2022	3594 Nondorf 10	per e-mail
13. GR Robert Popp	25.03.2022	3593 Wegscheid am Kamp 22	per e-mail
14. GR Martin Schmölz	25.03.2022	3594 Reichhalms 29	per e-mail

Triftige Gründe für ein Fernbleiben von der Sitzung sind unverzüglich dem Bürgermeister bekanntzugeben.

Pölla, am 25. März 2022

der Bürgermeister:

 Günther Kröpl

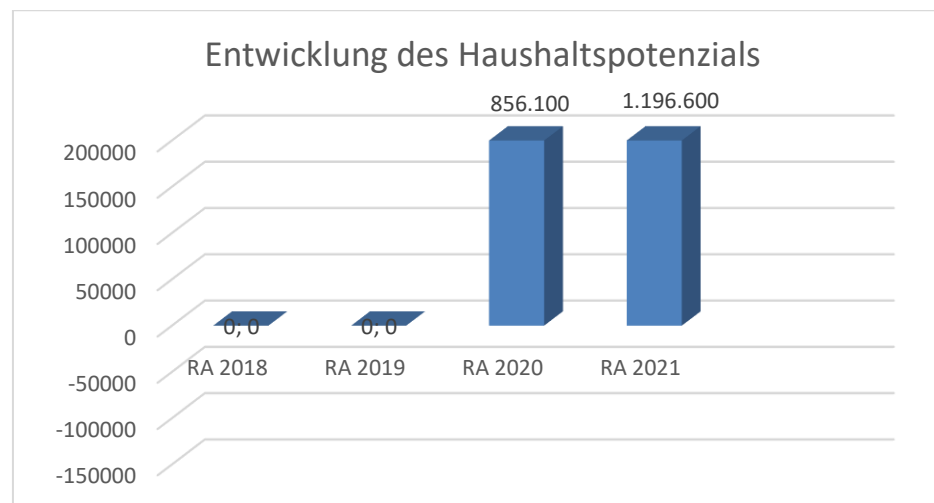
Vorbericht

Vorbericht

zum Rechnungsabschluss 2021

gemäß § 3 der NÖ Gemeindehaushaltsverordnung (NÖ GHVO)

Entwicklung des Haushaltspotenzials



Erläuterung:

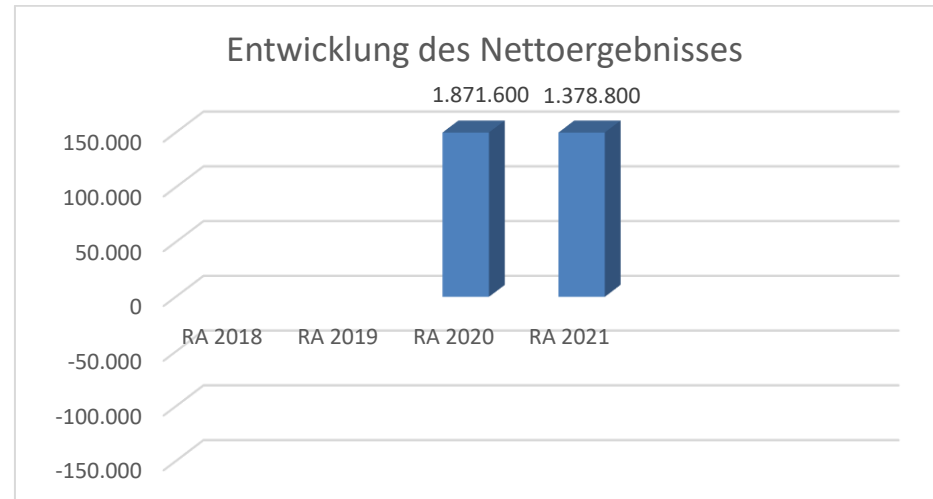
Das Haushaltspotential hat seine Grundlage in § 67 Z. 11 der NÖ Gemeindeordnung 1973 (NÖ GO 1973) und ist erstmals im Rechnungsabschluss 2020 auszuweisen. Die Angaben zu den Vorjahren entfallen daher.

Haushaltspotential: Differenz der wiederkehrenden Mittelaufbringungen abzüglich der wiederkehrenden Mittelverwendungen unter Berücksichtigung der entsprechenden Forderungen und Verbindlichkeiten.

Das Haushaltspotenzial ist eine wichtige Kenngröße und gibt die aktuelle Leistungsfähigkeit der Gemeinde wieder. Das schafft Vergleichbarkeit mit der bisherigen Rechtslage, aus der Überschüsse und Abgänge abzuleiten waren und dient der Transparenz.

Wenn das Haushaltspotenzial innerhalb des Zeitraumes des mittelfristigen Finanzplanes laufend negativ ist, ist ein Haushaltskonsolidierungskonzept zu erstellen (§ 72b Abs. 1 Z. 2 NÖ GO 1973).

Entwicklung des Nettoergebnisses

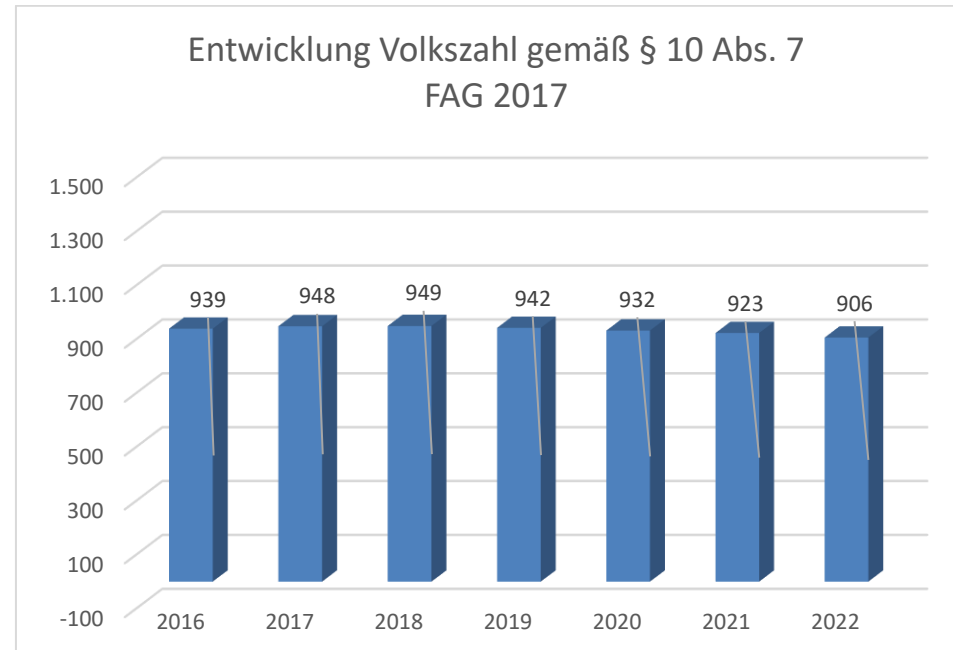


Erläuterung:

Beim Nettoergebnis handelt es sich um das Ergebnis des Ergebnisvoranschlages und ist erstmals für das Haushaltsjahr 2020 auszuweisen. Die Angaben zu den Vorjahren entfallen daher.

Ein positives Nettoergebnis bedeutet, dass die Erträge ausreichend sind, die Aufwendungen für die kommunalen Leistungen (inklusive des Werteverzehrs des Anlagevermögens in Form der Abschreibungen) abzudecken.

Ein negatives Nettoergebnis heißt, dass dies nicht zur Gänze (in der Höhe des negativen Wertes) möglich ist.



Erläuterung:

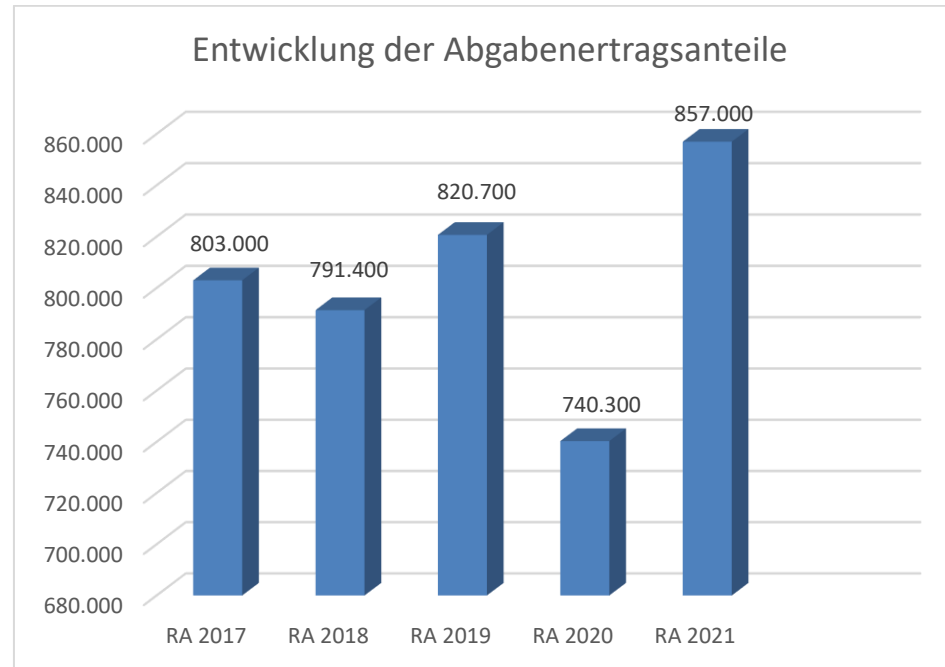
Die Volkszahl gemäß § 10 Abs. 7 FAG 2017 wird jährlich von der Bundesanstalt Statistik Austria zum Stichtag 31. Oktober festgestellt und wirkt mit dem Beginn des übernächsten Kalenderjahres. Sie dient für die Berechnung der Abgabenertragsanteile und darf nicht automatisch mit der Volkszahl für die Berechnung der Gemeinderatsmandate verwechselt werden.

Eine Erhöhung bzw. Verminderung der Volkszahl (jährlich) ist ein wesentlicher Indikator für die Berechnung der Abgabenertragsanteile.

Beispielsweise Begründung durch die Gemeinde:

Die Gemeinde verzeichnet seit Jahren einen beständigen Wegzug von Bürgern.

Entwicklung der Abgabenertragsanteile

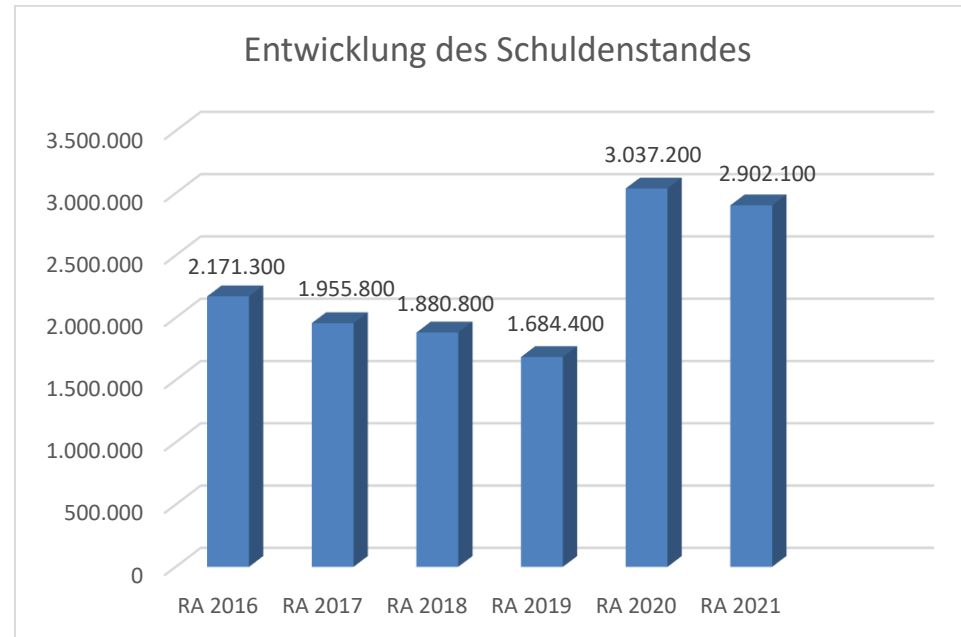


Erläuterung:

Die Gebietskörperschaften (Bund, Länder und Gemeinden) erhalten auf Basis des aktuellen Finanzausgleichs aus den gemeinschaftlichen Bundesabgaben (z.B. Umsatzsteuer, Körperschaftssteuer, Lohnsteuer, Versicherungssteuer, Mineralölsteuer, Normverbrauchsabgabe, Tabaksteuer udgl.) entsprechende Anteile. Im Bereich der Gemeinden spielen dabei die Volkszahl und der abgestufte Bevölkerungsschlüssel eine besondere Rolle. Die sogenannten „Abgabenertragsanteile“ bilden in den meisten Gemeinden die wichtigste Einnahmequelle.

Ein Steigen der Abgabenertragsanteile weist auch auf eine Erhöhung der Volkszahl hin.

Entwicklung des Schuldenstandes



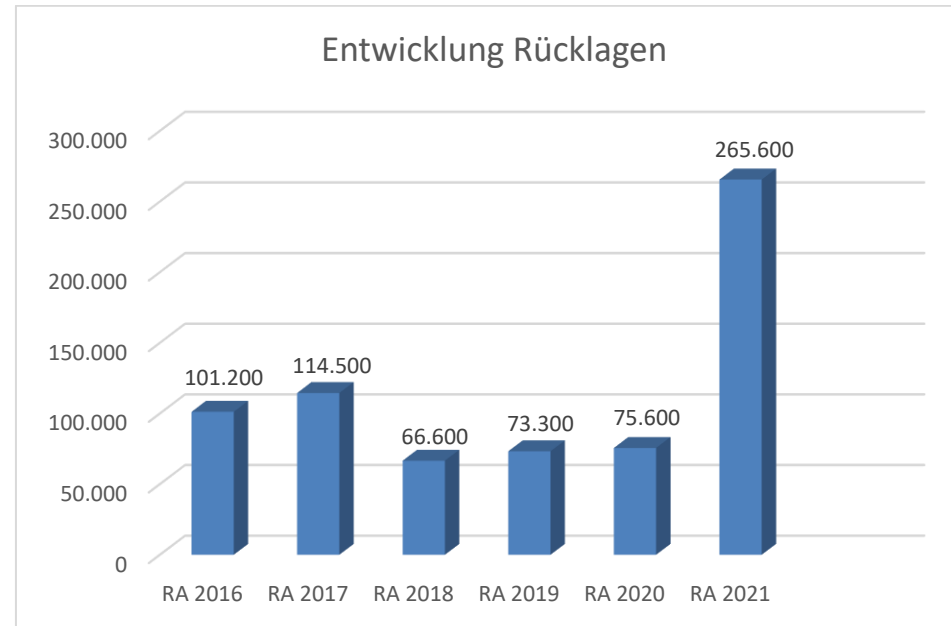
Erläuterung:

Die Entwicklung des Schuldenstandes zeigt auf, inwieweit der Schuldenstand über die Jahre erhöht oder reduziert wird.

Begründung durch die Gemeinde:

Die Erhöhung des Schuldenstandes im Rechnungsabschluss 2020 + 2021 ist auf den Breitbandausbau und auf den Umbau und die Turnsaalsanierung der Volksschule Pölla-Altpölla zurückzuführen, die zum Teil mit Darlehen finanziert werden.

Entwicklung der Rücklagen mit und ohne Zahlungsmittelreserve



Erläuterung:

Die Entwicklung der Rücklagen zeigt an, inwieweit Rücklagen vorhanden sind und ob Rücklagen aufgebaut bzw. aufgebraucht werden.

Blauer Balken Rücklagen mit Zahlungsmittelreserve.

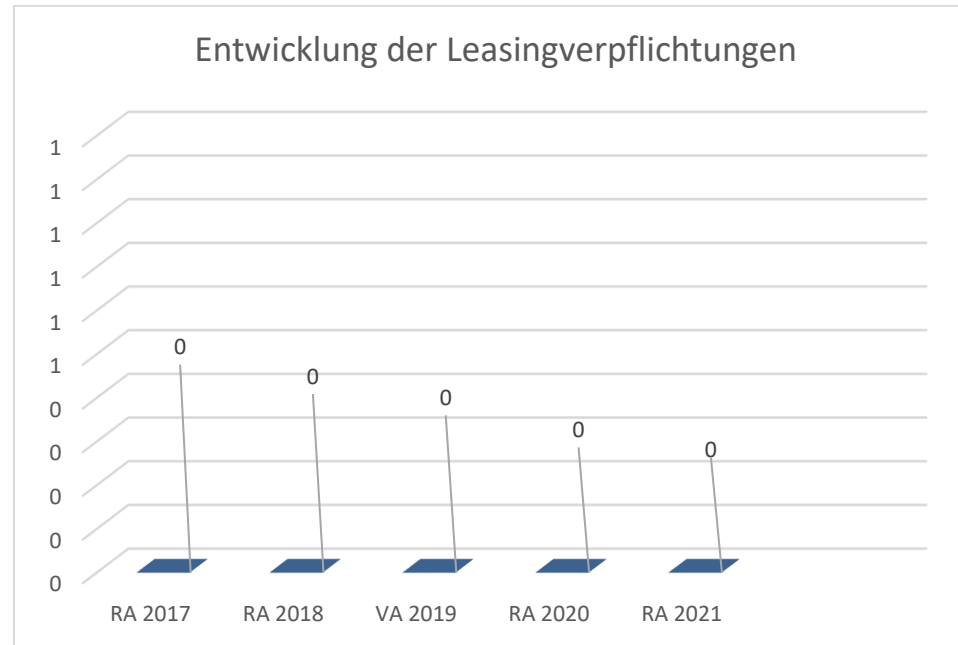
Roter Balken Rücklagen ohne Zahlungsmittelreserve.

Begründung durch die Gemeinde:

Die dargestellten Rücklagen betreffend die Rechnungsabschlüsse 2016 bis 2018 wurden bisher im Zahlweg 5 dargestellt. Im Rechnungsabschluss 2019 und 2020 werden diese als Rücklagen einzeln verbucht. Der Rückgang im Rechnungsabschluss 2018 ist darauf zurückzuführen, dass gemäß Beschluss des Bundesfinanzgerichtes die Kommunalsteuer der Heeresforstverwaltung zurückbezahlt werden musste.

Die Erhöhung im RA2021 ergibt sich, weil ein bestehendes Sparbuch mit rund € 185.000,- bisher nicht bei den RL aufschien und jetzt erfasst wurde.

Entwicklung der Leasingverpflichtungen



Erläuterung:

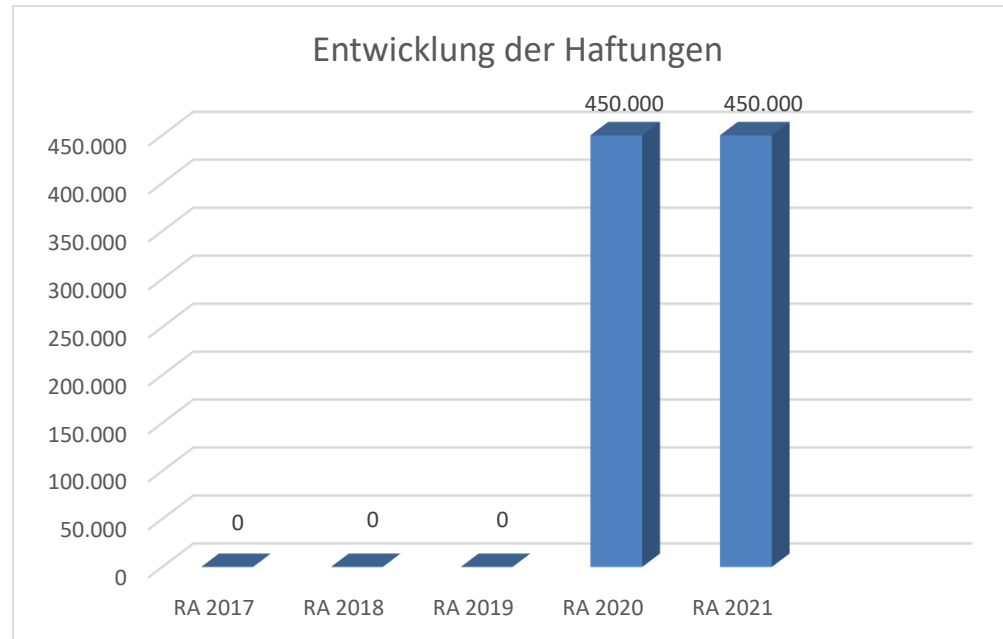
Bei den Leasingverpflichtungen handelt es sich nicht um Finanzschulden (z.B. Darlehen), sondern um Verwaltungsschulden. Unabhängig davon stellen Leasingverbindlichkeiten Leistungsverpflichtungen für die Gemeinden dar und sind daher bei einer allfälligen Finanzlagenberechnung entsprechend zu berücksichtigen.

Die Leasingverpflichtungen sind mit Beginn des Jahres 2020 in einer eigenen Anlage gemäß VRV 2015 festzuhalten.

Begründung durch die Gemeinde:

Die Marktgemeinde Pölla hat keine Leasingverpflichtungen.

Entwicklung der Haftungen



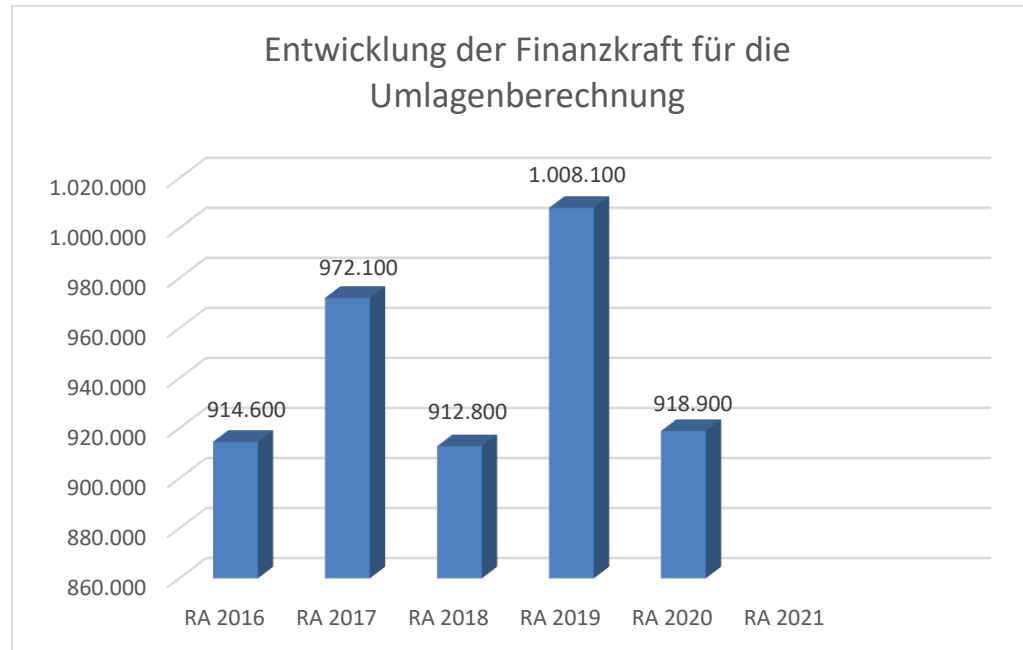
Erläuterung:

Eine Gemeinde darf Bürgschaften und sonstige Haftungen nur übernehmen, wenn hiefür ein besonderes Interesse der Gemeinde gegeben ist, der Schuldner nachweist, dass eine ordnungsgemäße Verzinsung und Tilgung gesichert ist, die Haftungen befristet sind, der Betrag, für den haftet wird, ziffernmäßig bestimmt ist und die Gemeinde den daraus folgenden Zahlungsverpflichtungen nachkommen kann (vgl. § 78 Abs. 1 NÖ Gemeindeordnung 1973).

Begründung durch die Gemeinde:

Die Marktgemeinde Pölla eine Haftung für die Wassergenossenschaft Wegscheid am Kamp für die Errichtung einer Wasserleitung in der KG Wegscheid am Kamp übernommen und zwar die Haftung für einen Kontokorrentkredit in Höhe von € 300.000,00 und einen Abstattungskredit in Höhe von € 150.000,00.

Entwicklung der Finanzkraft für die Umlagenberechnung



Erläuterung:

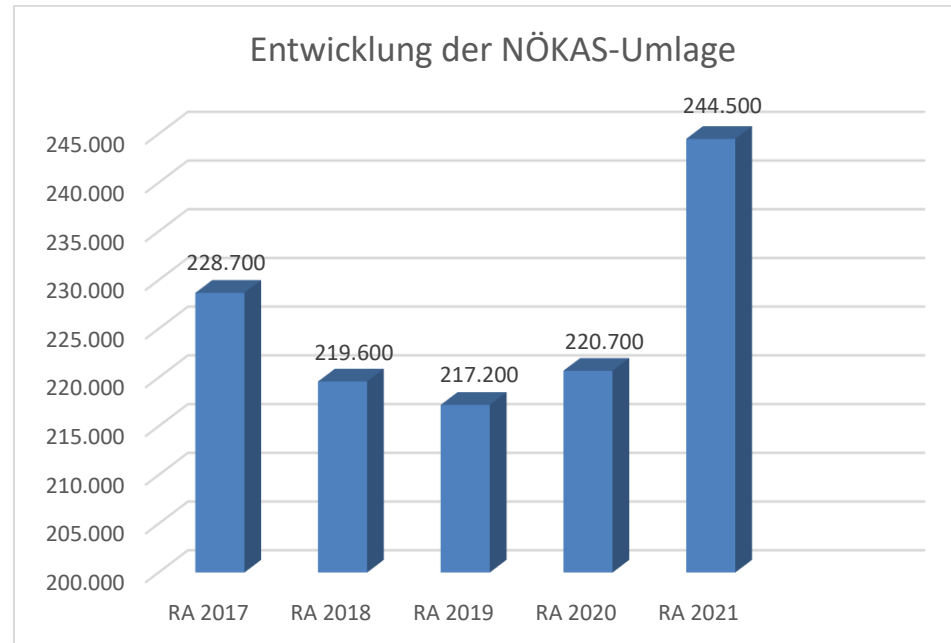
Die Finanzkraft einer Gemeinde wird aus den

- Erträgen der ausschließlichen Gemeindeabgaben ohne die Gebühren für die Benützung von Gemeindeeinrichtungen und -anlagen und ohne die Interessentenbeiträge von Grundstückseigentümern und Anrainern und
- Ertragsanteilen an den gemeinschaftlichen Bundesabgaben ohne Spielbankenabgabe ermittelt.

Basis für die Ermittlung der Finanzkraft sind die tatsächlichen Beträge aufgrund der Rechnungsabschlüsse.

Die Darstellung der Entwicklung der Finanzkraft für die Umlagenberechnung hat insbesondere auf die Beitragsleistung der Gemeinden zum NÖ Krankenanstaltensprengel (NÖKAS) und zur Sozialumlage Auswirkungen. Eine Erhöhung oder Reduktion/Verminderung der Finanzkraft wirkt sich unmittelbar auf die Beitragsleistung aus.

Entwicklung der NÖKAS-Umlage



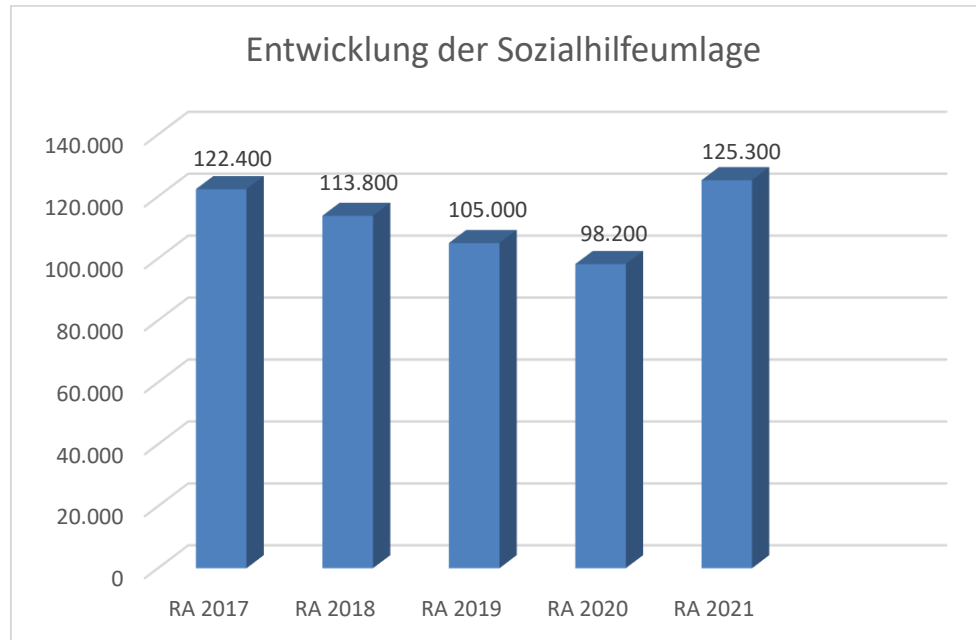
Erläuterung:

Das Landesgebiet ist Beitragsbezirk und Krankenanstaltensprengel für alle öffentlichen Krankenanstalten in Niederösterreich. Beitragsbezirk und Krankenanstaltensprengel sind ein Gemeindeverband. Dem Gemeindeverband gehören alle Gemeinden Niederösterreichs an. Der Gemeindeverband ist juristische Person, er hat seinen Sitz am Sitz der Landesregierung und trägt die Bezeichnung "NÖ Krankenanstaltensprengel" (§ 61 Abs. 1 NÖ Krankenanstaltengesetz - NÖ KAG).

Die Gemeinden haben an den NÖ Krankenanstaltensprengel monatliche Beiträge zu leisten. Berechnungsgrundlage bilden dabei die Volkszahl und die Finanzkraft der Gemeinden. Steigerungen bei der Volkszahl und bei der Finanzkraft führen daher zu höheren Beitragsleistungen bei den Gemeinden.

Diese monatlichen Beiträge werden von den der Gemeinde gebührenden monatlichen Vorschüsse auf die Ertragsanteile an den gemeinschaftlichen Bundesabgaben einbehalten.

Entwicklung der Sozialhilfeumlage



Erläuterung:

Die Gemeinden haben jährlich einen Beitrag zu den vom Land zu tragenden Kosten der Sozialhilfe, die nicht durch Kostenbeitrags- und Ersatzleistungen oder durch sonstige für Zwecke der Sozialhilfe bestimmte Zuschüsse gedeckt sind, in der Höhe von 50 % an das Land zu entrichten (§ 44 NÖ Sozialhilfe-Ausführungsgesetz – NÖ SAG).

Die Leistungen für die Sozialhilfe-Umlage werden von der Landesregierung auf die einzelnen Gemeinden nach ihrer Finanzkraft (Finanzkraft für die Umlagenberechnung) aufgeteilt.

Diese monatlichen Beiträge werden von den der Gemeinde gebührenden monatlichen Vorschüssen auf die Ertragsanteile an den gemeinschaftlichen Bundesabgaben einbehalten.

Nachweis der liquiden Mittel (Kassenbestand)

Rechnungsabschluss 2021

Marktgemeinde Pölla

Nachweis der liquiden Mittel (Kassenbestand)

ZW	MVAG	Konto	Bezeichnung	IBAN	Stand 31.12.2020	Einzahlungen 2021	Auszahlungen 2021	Stand 31.12.2021	Auszug Nr.	Datum
1	1151	200001	Barkassa		1.368,32	33.423,70	33.995,30	796,72	KA344	23.12.2021
			Bar		1.368,32	33.423,70	33.995,30	796,72		
4	1151	210003	SPK Horn	AT78 2022 1072 0004 9414	0,00	5.500,02	3.978,21	1.521,81	06	22.11.2021
2	1151	210002	Bank & Sparkassen AG Waldv.M.	AT68 2027 2012 0020 8526	188.025,44	3.327.262,18	3.297.526,03	217.761,59	252	31.12.2021
			Bankkonto		188.025,44	3.332.762,20	3.301.504,24	219.283,40		
5	1152	295006	Allg. Sparbuch	AT13 2027 2012 1231 7638	95.534,62	300.012,90	210.004,23	185.543,29	008	31.12.2021
			Sparbuch		95.534,62	300.012,90	210.004,23	185.543,29		
7	1151	906000	Verrechnung		0,00	387.714,60	387.714,60	0,00		
			Verrechnung		0,00	387.714,60	387.714,60	0,00		
6	1152	294001	Sparbuch Clubhaus Tennis		7.004,48	1.000,78	0,20	8.005,06	002	31.12.2021
8	1152	294002	Sparbuch Asphaltstockplatz		4.501,52	2.000,59	0,15	6.501,96	003	31.12.2021
9	1152	294003	Sparbuch Kulturhof		5.002,88	1.000,59	0,15	6.003,32	002	31.12.2021
10	1152	294004	Sparbuch Kommunalsteuer		19.082,51	1,91	0,48	19.083,94	001	31.12.2021
07	1152	294007	Sparbuch Projekt Neupolla		40.000,28	4,00	1,00	40.003,28	001	31.12.2021
20	1152	294006	Sparbuch Spk. Landjugend	AT17 2027 2001 1086 3651	0,00	500,01	0,00	500,01	002	31.12.2021
			Zahlungsmittelreserve		75.591,67	4.507,88	1,98	80.097,57		
			Gesamtsumme		360.520,05	4.058.421,28	3.933.220,35	485.720,98		

		Stand 31.12.2020	Stand 31.12.2021	Veränderung
1151	Kassa, Bankguthaben, Schecks	189.393,76	220.080,12	30.686,36
1152	Zahlungsmittelreserven	171.126,29	265.640,86	94.514,57
	Zahlungsmittelreserven für allgemeine Haushaltsrücklagen	95.534,62	185.543,29	90.008,67
	Zahlungsmittelreserven für zweckgebundene Haushaltsrücklagen	7.004,48	8.005,06	1.000,58
	Zahlungsmittelreserven für zweckgebundene Haushaltsrücklagen	4.501,52	6.501,96	2.000,44
	Zahlungsmittelreserven für zweckgebundene Haushaltsrücklagen	5.002,88	6.003,32	1.000,44
	Zahlungsmittelreserven für zweckgebundene Haushaltsrücklagen	19.082,51	19.083,94	1,43
	Zahlungsmittelreserven für zweckgebundene Haushaltsrücklagen	40.000,28	40.003,28	3,00

ZW	MVAG	Konto	Bezeichnung	IBAN	Stand 31.12.2020	Einzahlungen 2021	Auszahlungen 2021	Stand 31.12.2021	Auszug Nr.	Datum
					Stand 31.12.2020	Stand 31.12.2021	Veränderung			
			Zahlungsmittelreserven für zweckgebundene Haushaltsrücklagen		0,00	500,01	500,01			
B.III			Gesamtsumme liquide Mittel		360.520,05	485.720,98	125.200,93			

Ergebnishaushalt Gesamt 1. Ebene (Anlage 1a)
- interne Vergütungen enthalten

MVAG	Mittelverwendungs- und aufbringungsgruppen (1. Ebene)	RA 2021	VA 2021	RA - VA
211	Erträge aus der operativen Verwaltungstätigkeit	1.847.003,79	1.787.300,00	59.703,79
212	Erträge aus Transfers	686.496,55	611.000,00	75.496,55
213	Finanzerträge	3.450,68	2.500,00	950,68
21	Summe Erträge	2.536.951,02	2.400.800,00	136.151,02
221	Personalaufwand	387.058,44	374.400,00	12.658,44
222	Sachaufwand (ohne Transferaufwand)	1.322.735,46	1.220.300,00	102.435,46
223	Transferaufwand (laufende Transfers und Kapitaltransfers)	608.224,88	609.100,00	-875,12
224	Finanzaufwand	19.123,01	25.100,00	-5.976,99
22	Summe Aufwendungen	2.337.141,79	2.228.900,00	108.241,79
SA0	Saldo (0) Nettoergebnis (21 - 22)	199.809,23	171.900,00	27.909,23
230	Entnahmen von Haushaltsrücklagen		287.000,00	-287.000,00
240	Zuweisung an Haushaltsrücklagen	4.506,16	3.500,00	1.006,16
23	Summe Haushaltsrücklagen	-4.506,16	283.500,00	-288.006,16
SA00	Nettoergebnis nach Zuweisung und Entnahmen von Haushaltsrücklagen (Saldo 0 +/- SU23)	195.303,07	455.400,00	-260.096,93

Ergebnishaushalt Gesamt 1. und 2. Ebene (Anlage 1a)
- interne Vergütungen enthalten

MVAG	Mittelverwendungs- und aufbringungsgruppen (1. und 2. Ebene)	RA 2021	VA 2021	RA - VA
211	Erträge aus der operativen Verwaltungstätigkeit	1.847.003,79	1.787.300,00	59.703,79
2111	Erträge aus eigenen Abgaben	341.990,73	337.100,00	4.890,73
2112	Erträge aus Ertragsanteilen	857.042,65	821.000,00	36.042,65
2113	Erträge aus Gebühren	266.082,62	256.400,00	9.682,62
2114	Erträge aus Leistungen	41.331,25	143.600,00	-102.268,75
2115	Erträge aus Besitz und wirtschaftlicher Tätigkeit	72.953,88	56.500,00	16.453,88
2116	Erträge aus Veräußerung und sonstige Erträge	168.537,02	120.700,00	47.837,02
2117	Nicht finanzierungswirksame operative Erträge	99.065,64	52.000,00	47.065,64
212	Erträge aus Transfers	686.496,55	611.000,00	75.496,55
2121	Transferertrag von Trägern des öffentlichen Rechts	573.572,04	505.800,00	67.772,04
2122	Transferertrag von Beteiligungen			
2123	Transferertrag von Unternehmen (mit Finanzunternehmen)			
2124	Transferertrag von Haushalten und Organisationen ohne Erwerbscharakter	800,00	500,00	300,00
2125	Transferertrag vom Ausland			
2126	Investitions- und Tilgungszuschüsse zwischen Unternehmungen und Betrieben der Gebietskörperschaft und der Gebietskörperschaft			
2127	Nicht finanzierungswirksamer Transferertrag	112.124,51	104.700,00	7.424,51
213	Finanzerträge	3.450,68	2.500,00	950,68
2131	Erträge aus Zinsen	3.450,68	2.500,00	950,68
2132	Erträge aus Zinsen aus derivativen Finanzinstrumenten ohne Grundgeschäft			
2133	Erträge aus Gewinnentnahmen von marktbestimmten Betrieben			
2134	Sonstige Finanzerträge			
2135	Erträge aus Dividenden/Gewinnausschüttungen			
2136	Sonstige nicht finanzierungswirksame Finanzerträge			
21	Summe Erträge	2.536.951,02	2.400.800,00	136.151,02
221	Personalaufwand	387.058,44	374.400,00	12.658,44
2211	Personalaufwand (Bezüge, Nebengeb., Mehrleistungen)	322.123,99	310.600,00	11.523,99
2212	Gesetzlicher und freiwilliger Sozialaufwand	64.534,45	63.400,00	1.134,45
2213	Sonstiger Personalaufwand			
2214	Nicht finanzierungswirksamer Personalaufwand	400,00	400,00	
222	Sachaufwand (ohne Transferaufwand)	1.322.735,46	1.220.300,00	102.435,46
2221	Gebrauchs- und Verbrauchsgüter, Handelswaren	39.690,27	56.400,00	-16.709,73
2222	Verwaltungs- und Betriebsaufwand	57.412,81	60.100,00	-2.687,19
2223	Leasing- und Mietaufwand		300,00	-300,00
2224	Instandhaltung	337.851,81	269.300,00	68.551,81
2225	Sonstiger Sachaufwand	294.941,76	321.900,00	-26.958,24
2226	Nicht finanzierungswirksamer Sachaufwand	592.838,81	512.300,00	80.538,81

MVAG	Mittelverwendungs- und aufbringungsgruppen (1. und 2. Ebene)	RA 2021	VA 2021	RA - VA
223	Transferaufwand (laufende Transfers und Kapitaltransfers)	608.224,88	609.100,00	-875,12
2231	Transferaufwand an Träger des öffentlichen Rechts	573.791,95	554.600,00	19.191,95
2232	Transferaufwand an Beteiligungen			
2233	Transferaufwand an Unternehmen (mit Finanzunternehmen)	6.673,98	7.300,00	-626,02
2234	Transferaufwand an Haushalte und Organisationen ohne Erwerbscharakter	27.758,95	47.200,00	-19.441,05
2235	Transferaufwand an das Ausland			
2236	Investitions- und Tilgungszuschüsse zwischen Unternehmungen und Betrieben der Gebietskörperschaft und der Gebietskörperschaft			
2237	Nicht finanzierungswirksamer Transferaufwand			
224	Finanzaufwand	19.123,01	25.100,00	-5.976,99
2241	Zinsen aus Finanzschulden, Finanzierungsleasing, Forderungskauf und derivativen Finanzinstrumenten mit Grundgeschäft	17.814,34	24.200,00	-6.385,66
2242	Zinsen und sonstige Aufwendungen aus derivativen Finanzinstrumenten ohne Grundgeschäft			
2243	Gewinnentnahmen von Unternehmungen und marktbestimmten Betrieben der Gebietskörperschaft (innerhalb der Gebietskörperschaft)			
2244	Sonstiger Finanzaufwand	1.308,67	900,00	408,67
2245	Nicht finanzierungswirksamer Finanzaufwand			
22	Summe Aufwendungen	2.337.141,79	2.228.900,00	108.241,79
SA0	Saldo (0) Nettoergebnis (21 - 22)	199.809,23	171.900,00	27.909,23
230	Entnahmen von Haushaltsrücklagen	0,00	287.000,00	-287.000,00
2301	Entnahmen von Haushaltsrücklagen		287.000,00	-287.000,00
240	Zuweisung an Haushaltsrücklagen	4.506,16	3.500,00	1.006,16
2401	Zuweisung an Haushaltsrücklagen	4.506,16	3.500,00	1.006,16
23	Summe Haushaltsrücklagen	-4.506,16	283.500,00	-288.006,16
SA00	Nettoergebnis nach Zuweisung und Entnahmen von Haushaltsrücklagen (Saldo 0 +/- SU23)	195.303,07	455.400,00	-260.096,93

Ergebnishaushalt Bereichsbudget 1. und 2. Ebene (Anlage 1a)

Vertretungskörper und allgemeine Verwaltung (Gruppe 0)

MVAG	Mittelverwendungs- und aufbringungsgruppen (1. und 2. Ebene)	RA 2021	VA 2021	RA - VA
211	Erträge aus der operativen Verwaltungstätigkeit	69.783,49	60.500,00	9.283,49
2111	Erträge aus eigenen Abgaben			
2112	Erträge aus Ertragsanteilen			
2113	Erträge aus Gebühren			
2114	Erträge aus Leistungen	1.817,74	1.100,00	717,74
2115	Erträge aus Besitz und wirtschaftlicher Tätigkeit			
2116	Erträge aus Veräußerung und sonstige Erträge	13.652,61	7.400,00	6.252,61
2117	Nicht finanzierungswirksame operative Erträge	54.313,14	52.000,00	2.313,14
212	Erträge aus Transfers	0,00	200,00	-200,00
2121	Transferertrag von Trägern des öffentlichen Rechts			
2122	Transferertrag von Beteiligungen			
2123	Transferertrag von Unternehmen (mit Finanzunternehmen)			
2124	Transferertrag von Haushalten und Organisationen ohne Erwerbscharakter		200,00	-200,00
2125	Transferertrag vom Ausland			
2126	Investitions- und Tilgungszuschüsse zwischen Unternehmungen und Betrieben der Gebietskörperschaft und der Gebietskörperschaft			
2127	Nicht finanzierungswirksamer Transferertrag			
213	Finanzerträge	0,00	0,00	0,00
2131	Erträge aus Zinsen			
2132	Erträge aus Zinsen aus derivativen Finanzinstrumenten ohne Grundgeschäft			
2133	Erträge aus Gewinnentnahmen von marktbestimmten Betrieben			
2134	Sonstige Finanzerträge			
2135	Erträge aus Dividenden/Gewinnausschüttungen			
2136	Sonstige nicht finanzierungswirksame Finanzerträge			
21	Summe Erträge	69.783,49	60.700,00	9.083,49
221	Personalaufwand	200.575,54	175.600,00	24.975,54
2211	Personalaufwand (Bezüge, Nebengeb., Mehrleistungen)	173.569,38	150.000,00	23.569,38
2212	Gesetzlicher und freiwilliger Sozialaufwand	26.906,16	25.500,00	1.406,16
2213	Sonstiger Personalaufwand			
2214	Nicht finanzierungswirksamer Personalaufwand	100,00	100,00	
222	Sachaufwand (ohne Transferaufwand)	180.099,89	173.200,00	6.899,89
2221	Gebrauchs- und Verbrauchsgüter, Handelswaren	12.593,52	15.000,00	-2.406,48
2222	Verwaltungs- und Betriebsaufwand	11.213,14	11.800,00	-586,86
2223	Leasing- und Mietaufwand			
2224	Instandhaltung	17.165,63	28.000,00	-10.834,37
2225	Sonstiger Sachaufwand	130.636,77	115.100,00	15.536,77
2226	Nicht finanzierungswirksamer Sachaufwand	8.490,83	3.300,00	5.190,83

Vertretungskörper und allgemeine Verwaltung (Gruppe 0)

MVAG	Mittelverwendungs- und aufbringungsgruppen (1. und 2. Ebene)	RA 2021	VA 2021	RA - VA
223	Transferaufwand (laufende Transfers und Kapitaltransfers)	19.609,71	21.200,00	-1.590,29
2231	Transferaufwand an Träger des öffentlichen Rechts	13.515,77	13.400,00	115,77
2232	Transferaufwand an Beteiligungen			
2233	Transferaufwand an Unternehmen (mit Finanzunternehmen)	4.387,84	5.300,00	-912,16
2234	Transferaufwand an Haushalte und Organisationen ohne Erwerbscharakter	1.706,10	2.500,00	-793,90
2235	Transferaufwand an das Ausland			
2236	Investitions- und Tilgungszuschüsse zwischen Unternehmungen und Betrieben der Gebietskörperschaft und der Gebietskörperschaft			
2237	Nicht finanzierungswirksamer Transferaufwand			
224	Finanzaufwand	0,00	0,00	0,00
2241	Zinsen aus Finanzschulden, Finanzierungsleasing, Forderungskauf und derivativen Finanzinstrumenten mit Grundgeschäft			
2242	Zinsen und sonstige Aufwendungen aus derivativen Finanzinstrumenten ohne Grundgeschäft			
2243	Gewinnentnahmen von Unternehmungen und marktbestimmten Betrieben der Gebietskörperschaft (innerhalb der Gebietskörperschaft)			
2244	Sonstiger Finanzaufwand			
2245	Nicht finanzierungswirksamer Finanzaufwand			
22	Summe Aufwendungen	400.285,14	370.000,00	30.285,14
SA0	Saldo (0) Nettoergebnis (21 - 22)	-330.501,65	-309.300,00	-21.201,65
230	Entnahmen von Haushaltsrücklagen	0,00	0,00	0,00
2301	Entnahmen von Haushaltsrücklagen			
240	Zuweisung an Haushaltsrücklagen	0,00	0,00	0,00
2401	Zuweisung an Haushaltsrücklagen			
23	Summe Haushaltsrücklagen	0,00	0,00	0,00
SA00	Nettoergebnis nach Zuweisung und Entnahmen von Haushaltsrücklagen (Saldo 0 +/- SU23)	-330.501,65	-309.300,00	-21.201,65

Öffentliche Ordnung und Sicherheit (Gruppe 1)

MVAG	Mittelverwendungs- und aufbringungsgruppen (1. und 2. Ebene)	RA 2021	VA 2021	RA - VA
211	Erträge aus der operativen Verwaltungstätigkeit	4.274,20	4.100,00	174,20
2111	Erträge aus eigenen Abgaben			
2112	Erträge aus Ertragsanteilen			
2113	Erträge aus Gebühren			
2114	Erträge aus Leistungen	4.269,34	4.000,00	269,34
2115	Erträge aus Besitz und wirtschaftlicher Tätigkeit			
2116	Erträge aus Veräußerung und sonstige Erträge	4,86	100,00	-95,14
2117	Nicht finanzierungswirksame operative Erträge			
212	Erträge aus Transfers	30.687,57	30.200,00	487,57
2121	Transferertrag von Trägern des öffentlichen Rechts	26.795,92	26.300,00	495,92
2122	Transferertrag von Beteiligungen			
2123	Transferertrag von Unternehmen (mit Finanzunternehmen)			
2124	Transferertrag von Haushalten und Organisationen ohne Erwerbscharakter			
2125	Transferertrag vom Ausland			
2126	Investitions- und Tilgungszuschüsse zwischen Unternehmungen und Betrieben der Gebietskörperschaft und der Gebietskörperschaft			
2127	Nicht finanzierungswirksamer Transferertrag	3.891,65	3.900,00	-8,35
213	Finanzerträge	0,00	0,00	0,00
2131	Erträge aus Zinsen			
2132	Erträge aus Zinsen aus derivativen Finanzinstrumenten ohne Grundgeschäft			
2133	Erträge aus Gewinnentnahmen von marktbestimmten Betrieben			
2134	Sonstige Finanzerträge			
2135	Erträge aus Dividenden/Gewinnausschüttungen			
2136	Sonstige nicht finanzierungswirksame Finanzerträge			
21	Summe Erträge	34.961,77	34.300,00	661,77
221	Personalaufwand	0,00	0,00	0,00
2211	Personalaufwand (Bezüge, Nebengeb., Mehrleistungen)			
2212	Gesetzlicher und freiwilliger Sozialaufwand			
2213	Sonstiger Personalaufwand			
2214	Nicht finanzierungswirksamer Personalaufwand			
222	Sachaufwand (ohne Transferaufwand)	31.191,63	36.600,00	-5.408,37
2221	Gebrauchs- und Verbrauchsgüter, Handelswaren		100,00	-100,00
2222	Verwaltungs- und Betriebsaufwand	8.420,90	7.000,00	1.420,90
2223	Leasing- und Mietaufwand			
2224	Instandhaltung	12.098,14	18.000,00	-5.901,86
2225	Sonstiger Sachaufwand	165,06	1.200,00	-1.034,94
2226	Nicht finanzierungswirksamer Sachaufwand	10.507,53	10.300,00	207,53

Öffentliche Ordnung und Sicherheit (Gruppe 1)

MVAG	Mittelverwendungs- und aufbringungsgruppen (1. und 2. Ebene)	RA 2021	VA 2021	RA - VA
223	Transferaufwand (laufende Transfers und Kapitaltransfers)	4.320,62	4.500,00	-179,38
2231	Transferaufwand an Träger des öffentlichen Rechts	4.320,62	4.000,00	320,62
2232	Transferaufwand an Beteiligungen			
2233	Transferaufwand an Unternehmen (mit Finanzunternehmen)			
2234	Transferaufwand an Haushalte und Organisationen ohne Erwerbscharakter		500,00	-500,00
2235	Transferaufwand an das Ausland			
2236	Investitions- und Tilgungszuschüsse zwischen Unternehmungen und Betrieben der Gebietskörperschaft und der Gebietskörperschaft			
2237	Nicht finanzierungswirksamer Transferaufwand			
224	Finanzaufwand	1.836,14	1.300,00	536,14
2241	Zinsen aus Finanzschulden, Finanzierungsleasing, Forderungskauf und derivativen Finanzinstrumenten mit Grundgeschäft	1.836,14	1.300,00	536,14
2242	Zinsen und sonstige Aufwendungen aus derivativen Finanzinstrumenten ohne Grundgeschäft			
2243	Gewinnentnahmen von Unternehmungen und marktbestimmten Betrieben der Gebietskörperschaft (innerhalb der Gebietskörperschaft)			
2244	Sonstiger Finanzaufwand			
2245	Nicht finanzierungswirksamer Finanzaufwand			
22	Summe Aufwendungen	37.348,39	42.400,00	-5.051,61
SA0	Saldo (0) Nettoergebnis (21 - 22)	-2.386,62	-8.100,00	5.713,38
230	Entnahmen von Haushaltsrücklagen	0,00	15.000,00	-15.000,00
2301	Entnahmen von Haushaltsrücklagen		15.000,00	-15.000,00
240	Zuweisung an Haushaltsrücklagen	0,00	0,00	0,00
2401	Zuweisung an Haushaltsrücklagen			
23	Summe Haushaltsrücklagen	0,00	15.000,00	-15.000,00
SA00	Nettoergebnis nach Zuweisung und Entnahmen von Haushaltsrücklagen (Saldo 0 +/- SU23)	-2.386,62	6.900,00	-9.286,62

Unterricht, Erziehung, Sport und Wissenschaft (Gruppe 2)

MVAG	Mittelverwendungs- und aufbringungsgruppen (1. und 2. Ebene)	RA 2021	VA 2021	RA - VA
211	Erträge aus der operativen Verwaltungstätigkeit	23.614,98	20.600,00	3.014,98
2111	Erträge aus eigenen Abgaben			
2112	Erträge aus Ertragsanteilen			
2113	Erträge aus Gebühren			
2114	Erträge aus Leistungen	14.795,23	13.500,00	1.295,23
2115	Erträge aus Besitz und wirtschaftlicher Tätigkeit			
2116	Erträge aus Veräußerung und sonstige Erträge	8.819,75	7.100,00	1.719,75
2117	Nicht finanzierungswirksame operative Erträge			
212	Erträge aus Transfers	24.044,19	25.000,00	-955,81
2121	Transferertrag von Trägern des öffentlichen Rechts	14.054,43	17.500,00	-3.445,57
2122	Transferertrag von Beteiligungen			
2123	Transferertrag von Unternehmen (mit Finanzunternehmen)			
2124	Transferertrag von Haushalten und Organisationen ohne Erwerbscharakter			
2125	Transferertrag vom Ausland			
2126	Investitions- und Tilgungszuschüsse zwischen Unternehmungen und Betrieben der Gebietskörperschaft und der Gebietskörperschaft			
2127	Nicht finanzierungswirksamer Transferertrag	9.989,76	7.500,00	2.489,76
213	Finanzerträge	3.416,74	2.400,00	1.016,74
2131	Erträge aus Zinsen	3.416,74	2.400,00	1.016,74
2132	Erträge aus Zinsen aus derivativen Finanzinstrumenten ohne Grundgeschäft			
2133	Erträge aus Gewinnentnahmen von marktbestimmten Betrieben			
2134	Sonstige Finanzerträge			
2135	Erträge aus Dividenden/Gewinnausschüttungen			
2136	Sonstige nicht finanzierungswirksame Finanzerträge			
21	Summe Erträge	51.075,91	48.000,00	3.075,91
221	Personalaufwand	78.717,53	82.700,00	-3.982,47
2211	Personalaufwand (Bezüge, Nebengeb., Mehrleistungen)	62.544,60	65.600,00	-3.055,40
2212	Gesetzlicher und freiwilliger Sozialaufwand	15.972,93	16.900,00	-927,07
2213	Sonstiger Personalaufwand			
2214	Nicht finanzierungswirksamer Personalaufwand	200,00	200,00	
222	Sachaufwand (ohne Transferaufwand)	174.513,51	94.100,00	80.413,51
2221	Gebrauchs- und Verbrauchsgüter, Handelswaren	21.581,14	23.600,00	-2.018,86
2222	Verwaltungs- und Betriebsaufwand	6.333,11	6.700,00	-366,89
2223	Leasing- und Mietaufwand			
2224	Instandhaltung	31.364,63	10.000,00	21.364,63
2225	Sonstiger Sachaufwand	46.835,87	40.200,00	6.635,87
2226	Nicht finanzierungswirksamer Sachaufwand	68.398,76	13.600,00	54.798,76

Unterricht, Erziehung, Sport und Wissenschaft (Gruppe 2)

MVAG	Mittelverwendungs- und aufbringungsgruppen (1. und 2. Ebene)	RA 2021	VA 2021	RA - VA
223	Transferaufwand (laufende Transfers und Kapitaltransfers)	107.255,86	106.800,00	455,86
2231	Transferaufwand an Träger des öffentlichen Rechts	107.055,86	106.300,00	755,86
2232	Transferaufwand an Beteiligungen			
2233	Transferaufwand an Unternehmen (mit Finanzunternehmen)			
2234	Transferaufwand an Haushalte und Organisationen ohne Erwerbscharakter	200,00	500,00	-300,00
2235	Transferaufwand an das Ausland			
2236	Investitions- und Tilgungszuschüsse zwischen Unternehmungen und Betrieben der Gebietskörperschaft und der Gebietskörperschaft			
2237	Nicht finanzierungswirksamer Transferaufwand			
224	Finanzaufwand	5.382,80	5.300,00	82,80
2241	Zinsen aus Finanzschulden, Finanzierungsleasing, Forderungskauf und derivativen Finanzinstrumenten mit Grundgeschäft	5.382,80	5.300,00	82,80
2242	Zinsen und sonstige Aufwendungen aus derivativen Finanzinstrumenten ohne Grundgeschäft			
2243	Gewinnentnahmen von Unternehmungen und marktbestimmten Betrieben der Gebietskörperschaft (innerhalb der Gebietskörperschaft)			
2244	Sonstiger Finanzaufwand			
2245	Nicht finanzierungswirksamer Finanzaufwand			
22	Summe Aufwendungen	365.869,70	288.900,00	76.969,70
SA0	Saldo (0) Nettoergebnis (21 - 22)	-314.793,79	-240.900,00	-73.893,79
230	Entnahmen von Haushaltsrücklagen	0,00	145.000,00	-145.000,00
2301	Entnahmen von Haushaltsrücklagen		145.000,00	-145.000,00
240	Zuweisung an Haushaltsrücklagen	0,00	0,00	0,00
2401	Zuweisung an Haushaltsrücklagen			
23	Summe Haushaltsrücklagen	0,00	145.000,00	-145.000,00
SA00	Nettoergebnis nach Zuweisung und Entnahmen von Haushaltsrücklagen (Saldo 0 +/- SU23)	-314.793,79	-95.900,00	-218.893,79

Kunst, Kultur und Kultus (Gruppe 3)

MVAG	Mittelverwendungs- und aufbringungsgruppen (1. und 2. Ebene)	RA 2021	VA 2021	RA - VA
211	Erträge aus der operativen Verwaltungstätigkeit	40,00	100,00	-60,00
2111	Erträge aus eigenen Abgaben			
2112	Erträge aus Ertragsanteilen			
2113	Erträge aus Gebühren			
2114	Erträge aus Leistungen			
2115	Erträge aus Besitz und wirtschaftlicher Tätigkeit			
2116	Erträge aus Veräußerung und sonstige Erträge	40,00	100,00	-60,00
2117	Nicht finanzierungswirksame operative Erträge			
212	Erträge aus Transfers	0,00	0,00	0,00
2121	Transferertrag von Trägern des öffentlichen Rechts			
2122	Transferertrag von Beteiligungen			
2123	Transferertrag von Unternehmen (mit Finanzunternehmen)			
2124	Transferertrag von Haushalten und Organisationen ohne Erwerbscharakter			
2125	Transferertrag vom Ausland			
2126	Investitions- und Tilgungszuschüsse zwischen Unternehmungen und Betrieben der Gebietskörperschaft und der Gebietskörperschaft			
2127	Nicht finanzierungswirksamer Transferertrag			
213	Finanzerträge	0,00	0,00	0,00
2131	Erträge aus Zinsen			
2132	Erträge aus Zinsen aus derivativen Finanzinstrumenten ohne Grundgeschäft			
2133	Erträge aus Gewinnentnahmen von marktbestimmten Betrieben			
2134	Sonstige Finanzerträge			
2135	Erträge aus Dividenden/Gewinnausschüttungen			
2136	Sonstige nicht finanzierungswirksame Finanzerträge			
21	Summe Erträge	40,00	100,00	-60,00
221	Personalaufwand	0,00	0,00	0,00
2211	Personalaufwand (Bezüge, Nebengeb., Mehrleistungen)			
2212	Gesetzlicher und freiwilliger Sozialaufwand			
2213	Sonstiger Personalaufwand			
2214	Nicht finanzierungswirksamer Personalaufwand			
222	Sachaufwand (ohne Transferaufwand)	10.319,14	11.000,00	-680,86
2221	Gebrauchs- und Verbrauchsgüter, Handelswaren		500,00	-500,00
2222	Verwaltungs- und Betriebsaufwand			
2223	Leasing- und Mietaufwand			
2224	Instandhaltung	7.575,41	8.000,00	-424,59
2225	Sonstiger Sachaufwand	2.743,73	2.500,00	243,73
2226	Nicht finanzierungswirksamer Sachaufwand			

Kunst, Kultur und Kultus (Gruppe 3)

MVAG	Mittelverwendungs- und aufbringungsgruppen (1. und 2. Ebene)	RA 2021	VA 2021	RA - VA
223	Transferaufwand (laufende Transfers und Kapitaltransfers)	1.801,72	4.700,00	-2.898,28
2231	Transferaufwand an Träger des öffentlichen Rechts			
2232	Transferaufwand an Beteiligungen			
2233	Transferaufwand an Unternehmen (mit Finanzunternehmen)			
2234	Transferaufwand an Haushalte und Organisationen ohne Erwerbscharakter	1.801,72	4.700,00	-2.898,28
2235	Transferaufwand an das Ausland			
2236	Investitions- und Tilgungszuschüsse zwischen Unternehmungen und Betrieben der Gebietskörperschaft und der Gebietskörperschaft			
2237	Nicht finanzierungswirksamer Transferaufwand			
224	Finanzaufwand	0,00	0,00	0,00
2241	Zinsen aus Finanzschulden, Finanzierungsleasing, Forderungskauf und derivativen Finanzinstrumenten mit Grundgeschäft			
2242	Zinsen und sonstige Aufwendungen aus derivativen Finanzinstrumenten ohne Grundgeschäft			
2243	Gewinnentnahmen von Unternehmungen und marktbestimmten Betrieben der Gebietskörperschaft (innerhalb der Gebietskörperschaft)			
2244	Sonstiger Finanzaufwand			
2245	Nicht finanzierungswirksamer Finanzaufwand			
22	Summe Aufwendungen	12.120,86	15.700,00	-3.579,14
SA0	Saldo (0) Nettoergebnis (21 - 22)	-12.080,86	-15.600,00	3.519,14
230	Entnahmen von Haushaltsrücklagen	0,00	0,00	0,00
2301	Entnahmen von Haushaltsrücklagen			
240	Zuweisung an Haushaltsrücklagen	0,00	0,00	0,00
2401	Zuweisung an Haushaltsrücklagen			
23	Summe Haushaltsrücklagen	0,00	0,00	0,00
SA00	Nettoergebnis nach Zuweisung und Entnahmen von Haushaltsrücklagen (Saldo 0 +/- SU23)	-12.080,86	-15.600,00	3.519,14

Soziale Wohlfahrt und Wohnbauförderung (Gruppe 4)

MVAG	Mittelverwendungs- und aufbringungsgruppen (1. und 2. Ebene)	RA 2021	VA 2021	RA - VA
211	Erträge aus der operativen Verwaltungstätigkeit	0,00	0,00	0,00
2111	Erträge aus eigenen Abgaben			
2112	Erträge aus Ertragsanteilen			
2113	Erträge aus Gebühren			
2114	Erträge aus Leistungen			
2115	Erträge aus Besitz und wirtschaftlicher Tätigkeit			
2116	Erträge aus Veräußerung und sonstige Erträge			
2117	Nicht finanzierungswirksame operative Erträge			
212	Erträge aus Transfers	0,00	0,00	0,00
2121	Transferertrag von Trägern des öffentlichen Rechts			
2122	Transferertrag von Beteiligungen			
2123	Transferertrag von Unternehmen (mit Finanzunternehmen)			
2124	Transferertrag von Haushalten und Organisationen ohne Erwerbscharakter			
2125	Transferertrag vom Ausland			
2126	Investitions- und Tilgungszuschüsse zwischen Unternehmungen und Betrieben der Gebietskörperschaft und der Gebietskörperschaft			
2127	Nicht finanzierungswirksamer Transferertrag			
213	Finanzerträge	0,00	0,00	0,00
2131	Erträge aus Zinsen			
2132	Erträge aus Zinsen aus derivativen Finanzinstrumenten ohne Grundgeschäft			
2133	Erträge aus Gewinnentnahmen von marktbestimmten Betrieben			
2134	Sonstige Finanzerträge			
2135	Erträge aus Dividenden/Gewinnausschüttungen			
2136	Sonstige nicht finanzierungswirksame Finanzerträge			
21	Summe Erträge	0,00	0,00	0,00
221	Personalaufwand	0,00	0,00	0,00
2211	Personalaufwand (Bezüge, Nebengeb., Mehrleistungen)			
2212	Gesetzlicher und freiwilliger Sozialaufwand			
2213	Sonstiger Personalaufwand			
2214	Nicht finanzierungswirksamer Personalaufwand			
222	Sachaufwand (ohne Transferaufwand)	891,41	1.300,00	-408,59
2221	Gebrauchs- und Verbrauchsgüter, Handelswaren	289,12	700,00	-410,88
2222	Verwaltungs- und Betriebsaufwand			
2223	Leasing- und Mietaufwand			
2224	Instandhaltung			
2225	Sonstiger Sachaufwand			
2226	Nicht finanzierungswirksamer Sachaufwand	602,29	600,00	2,29

Soziale Wohlfahrt und Wohnbauförderung (Gruppe 4)

MVAG	Mittelverwendungs- und aufbringungsgruppen (1. und 2. Ebene)	RA 2021	VA 2021	RA - VA
223	Transferaufwand (laufende Transfers und Kapitaltransfers)	173.565,89	172.000,00	1.565,89
2231	Transferaufwand an Träger des öffentlichen Rechts	154.828,26	139.000,00	15.828,26
2232	Transferaufwand an Beteiligungen			
2233	Transferaufwand an Unternehmen (mit Finanzunternehmen)			
2234	Transferaufwand an Haushalte und Organisationen ohne Erwerbscharakter	18.737,63	33.000,00	-14.262,37
2235	Transferaufwand an das Ausland			
2236	Investitions- und Tilgungszuschüsse zwischen Unternehmungen und Betrieben der Gebietskörperschaft und der Gebietskörperschaft			
2237	Nicht finanzierungswirksamer Transferaufwand			
224	Finanzaufwand	0,00	0,00	0,00
2241	Zinsen aus Finanzschulden, Finanzierungsleasing, Forderungskauf und derivativen Finanzinstrumenten mit Grundgeschäft			
2242	Zinsen und sonstige Aufwendungen aus derivativen Finanzinstrumenten ohne Grundgeschäft			
2243	Gewinnentnahmen von Unternehmungen und marktbestimmten Betrieben der Gebietskörperschaft (innerhalb der Gebietskörperschaft)			
2244	Sonstiger Finanzaufwand			
2245	Nicht finanzierungswirksamer Finanzaufwand			
22	Summe Aufwendungen	174.457,30	173.300,00	1.157,30
SA0	Saldo (0) Nettoergebnis (21 - 22)	-174.457,30	-173.300,00	-1.157,30
230	Entnahmen von Haushaltsrücklagen	0,00	0,00	0,00
2301	Entnahmen von Haushaltsrücklagen			
240	Zuweisung an Haushaltsrücklagen	0,00	0,00	0,00
2401	Zuweisung an Haushaltsrücklagen			
23	Summe Haushaltsrücklagen	0,00	0,00	0,00
SA00	Nettoergebnis nach Zuweisung und Entnahmen von Haushaltsrücklagen (Saldo 0 +/- SU23)	-174.457,30	-173.300,00	-1.157,30

Gesundheit (Gruppe 5)

MVAG	Mittelverwendungs- und aufbringungsgruppen (1. und 2. Ebene)	RA 2021	VA 2021	RA - VA
211	Erträge aus der operativen Verwaltungstätigkeit	0,00	0,00	0,00
2111	Erträge aus eigenen Abgaben			
2112	Erträge aus Ertragsanteilen			
2113	Erträge aus Gebühren			
2114	Erträge aus Leistungen			
2115	Erträge aus Besitz und wirtschaftlicher Tätigkeit			
2116	Erträge aus Veräußerung und sonstige Erträge			
2117	Nicht finanzierungswirksame operative Erträge			
212	Erträge aus Transfers	0,00	0,00	0,00
2121	Transferertrag von Trägern des öffentlichen Rechts			
2122	Transferertrag von Beteiligungen			
2123	Transferertrag von Unternehmen (mit Finanzunternehmen)			
2124	Transferertrag von Haushalten und Organisationen ohne Erwerbscharakter			
2125	Transferertrag vom Ausland			
2126	Investitions- und Tilgungszuschüsse zwischen Unternehmungen und Betrieben der Gebietskörperschaft und der Gebietskörperschaft			
2127	Nicht finanzierungswirksamer Transferertrag			
213	Finanzerträge	0,00	0,00	0,00
2131	Erträge aus Zinsen			
2132	Erträge aus Zinsen aus derivativen Finanzinstrumenten ohne Grundgeschäft			
2133	Erträge aus Gewinnentnahmen von marktbestimmten Betrieben			
2134	Sonstige Finanzerträge			
2135	Erträge aus Dividenden/Gewinnausschüttungen			
2136	Sonstige nicht finanzierungswirksame Finanzerträge			
21	Summe Erträge	0,00	0,00	0,00
221	Personalaufwand	0,00	0,00	0,00
2211	Personalaufwand (Bezüge, Nebengeb., Mehrleistungen)			
2212	Gesetzlicher und freiwilliger Sozialaufwand			
2213	Sonstiger Personalaufwand			
2214	Nicht finanzierungswirksamer Personalaufwand			
222	Sachaufwand (ohne Transferaufwand)	7.680,26	6.200,00	1.480,26
2221	Gebrauchs- und Verbrauchsgüter, Handelswaren		500,00	-500,00
2222	Verwaltungs- und Betriebsaufwand			
2223	Leasing- und Mietaufwand			
2224	Instandhaltung			
2225	Sonstiger Sachaufwand	7.680,26	5.700,00	1.980,26
2226	Nicht finanzierungswirksamer Sachaufwand			

Gesundheit (Gruppe 5)

MVAG	Mittelverwendungs- und aufbringungsgruppen (1. und 2. Ebene)	RA 2021	VA 2021	RA - VA
223	Transferaufwand (laufende Transfers und Kapitaltransfers)	250.194,56	245.700,00	4.494,56
2231	Transferaufwand an Träger des öffentlichen Rechts	247.654,56	243.200,00	4.454,56
2232	Transferaufwand an Beteiligungen			
2233	Transferaufwand an Unternehmen (mit Finanzunternehmen)			
2234	Transferaufwand an Haushalte und Organisationen ohne Erwerbscharakter	2.540,00	2.500,00	40,00
2235	Transferaufwand an das Ausland			
2236	Investitions- und Tilgungszuschüsse zwischen Unternehmungen und Betrieben der Gebietskörperschaft und der Gebietskörperschaft			
2237	Nicht finanzierungswirksamer Transferaufwand			
224	Finanzaufwand	0,00	0,00	0,00
2241	Zinsen aus Finanzschulden, Finanzierungsleasing, Forderungskauf und derivativen Finanzinstrumenten mit Grundgeschäft			
2242	Zinsen und sonstige Aufwendungen aus derivativen Finanzinstrumenten ohne Grundgeschäft			
2243	Gewinnentnahmen von Unternehmungen und marktbestimmten Betrieben der Gebietskörperschaft (innerhalb der Gebietskörperschaft)			
2244	Sonstiger Finanzaufwand			
2245	Nicht finanzierungswirksamer Finanzaufwand			
22	Summe Aufwendungen	257.874,82	251.900,00	5.974,82
SA0	Saldo (0) Nettoergebnis (21 - 22)	-257.874,82	-251.900,00	-5.974,82
230	Entnahmen von Haushaltsrücklagen	0,00	0,00	0,00
2301	Entnahmen von Haushaltsrücklagen			
240	Zuweisung an Haushaltsrücklagen	0,00	0,00	0,00
2401	Zuweisung an Haushaltsrücklagen			
23	Summe Haushaltsrücklagen	0,00	0,00	0,00
SA00	Nettoergebnis nach Zuweisung und Entnahmen von Haushaltsrücklagen (Saldo 0 +/- SU23)	-257.874,82	-251.900,00	-5.974,82

Straßen- und Wasserbau, Verkehr (Gruppe 6)

MVAG	Mittelverwendungs- und aufbringungsgruppen (1. und 2. Ebene)	RA 2021	VA 2021	RA - VA
211	Erträge aus der operativen Verwaltungstätigkeit	0,00	0,00	0,00
2111	Erträge aus eigenen Abgaben			
2112	Erträge aus Ertragsanteilen			
2113	Erträge aus Gebühren			
2114	Erträge aus Leistungen			
2115	Erträge aus Besitz und wirtschaftlicher Tätigkeit			
2116	Erträge aus Veräußerung und sonstige Erträge			
2117	Nicht finanzierungswirksame operative Erträge			
212	Erträge aus Transfers	178.806,44	150.500,00	28.306,44
2121	Transferertrag von Trägern des öffentlichen Rechts	177.000,00	150.000,00	27.000,00
2122	Transferertrag von Beteiligungen			
2123	Transferertrag von Unternehmen (mit Finanzunternehmen)			
2124	Transferertrag von Haushalten und Organisationen ohne Erwerbscharakter	800,00	300,00	500,00
2125	Transferertrag vom Ausland			
2126	Investitions- und Tilgungszuschüsse zwischen Unternehmungen und Betrieben der Gebietskörperschaft und der Gebietskörperschaft			
2127	Nicht finanzierungswirksamer Transferertrag	1.006,44	200,00	806,44
213	Finanzerträge	0,00	0,00	0,00
2131	Erträge aus Zinsen			
2132	Erträge aus Zinsen aus derivativen Finanzinstrumenten ohne Grundgeschäft			
2133	Erträge aus Gewinnentnahmen von marktbestimmten Betrieben			
2134	Sonstige Finanzerträge			
2135	Erträge aus Dividenden/Gewinnausschüttungen			
2136	Sonstige nicht finanzierungswirksame Finanzerträge			
21	Summe Erträge	178.806,44	150.500,00	28.306,44
221	Personalaufwand	0,00	0,00	0,00
2211	Personalaufwand (Bezüge, Nebengeb., Mehrleistungen)			
2212	Gesetzlicher und freiwilliger Sozialaufwand			
2213	Sonstiger Personalaufwand			
2214	Nicht finanzierungswirksamer Personalaufwand			
222	Sachaufwand (ohne Transferaufwand)	194.581,72	158.200,00	36.381,72
2221	Gebrauchs- und Verbrauchsgüter, Handelswaren			
2222	Verwaltungs- und Betriebsaufwand			
2223	Leasing- und Mietaufwand			
2224	Instandhaltung	68.064,35	50.000,00	18.064,35
2225	Sonstiger Sachaufwand			
2226	Nicht finanzierungswirksamer Sachaufwand	126.517,37	108.200,00	18.317,37

Straßen- und Wasserbau, Verkehr (Gruppe 6)

MVAG	Mittelverwendungs- und aufbringungsgruppen (1. und 2. Ebene)	RA 2021	VA 2021	RA - VA
223	Transferaufwand (laufende Transfers und Kapitaltransfers)	0,00	0,00	0,00
2231	Transferaufwand an Träger des öffentlichen Rechts			
2232	Transferaufwand an Beteiligungen			
2233	Transferaufwand an Unternehmen (mit Finanzunternehmen)			
2234	Transferaufwand an Haushalte und Organisationen ohne Erwerbscharakter			
2235	Transferaufwand an das Ausland			
2236	Investitions- und Tilgungszuschüsse zwischen Unternehmungen und Betrieben der Gebietskörperschaft und der Gebietskörperschaft			
2237	Nicht finanzierungswirksamer Transferaufwand			
224	Finanzaufwand	0,00	0,00	0,00
2241	Zinsen aus Finanzschulden, Finanzierungsleasing, Forderungskauf und derivativen Finanzinstrumenten mit Grundgeschäft			
2242	Zinsen und sonstige Aufwendungen aus derivativen Finanzinstrumenten ohne Grundgeschäft			
2243	Gewinnentnahmen von Unternehmungen und marktbestimmten Betrieben der Gebietskörperschaft (innerhalb der Gebietskörperschaft)			
2244	Sonstiger Finanzaufwand			
2245	Nicht finanzierungswirksamer Finanzaufwand			
22	Summe Aufwendungen	194.581,72	158.200,00	36.381,72
SA0	Saldo (0) Nettoergebnis (21 - 22)	-15.775,28	-7.700,00	-8.075,28
230	Entnahmen von Haushaltsrücklagen	0,00	110.000,00	-110.000,00
2301	Entnahmen von Haushaltsrücklagen		110.000,00	-110.000,00
240	Zuweisung an Haushaltsrücklagen	0,00	0,00	0,00
2401	Zuweisung an Haushaltsrücklagen			
23	Summe Haushaltsrücklagen	0,00	110.000,00	-110.000,00
SA00	Nettoergebnis nach Zuweisung und Entnahmen von Haushaltsrücklagen (Saldo 0 +/- SU23)	-15.775,28	102.300,00	-118.075,28

Wirtschaftsförderung (Gruppe 7)

MVAG	Mittelverwendungs- und aufbringungsgruppen (1. und 2. Ebene)	RA 2021	VA 2021	RA - VA
211	Erträge aus der operativen Verwaltungstätigkeit	21.379,35	0,00	21.379,35
2111	Erträge aus eigenen Abgaben			
2112	Erträge aus Ertragsanteilen			
2113	Erträge aus Gebühren			
2114	Erträge aus Leistungen			
2115	Erträge aus Besitz und wirtschaftlicher Tätigkeit			
2116	Erträge aus Veräußerung und sonstige Erträge	21.379,35		21.379,35
2117	Nicht finanzierungswirksame operative Erträge			
212	Erträge aus Transfers	15.235,00	7.700,00	7.535,00
2121	Transferertrag von Trägern des öffentlichen Rechts	15.000,00	7.500,00	7.500,00
2122	Transferertrag von Beteiligungen			
2123	Transferertrag von Unternehmen (mit Finanzunternehmen)			
2124	Transferertrag von Haushalten und Organisationen ohne Erwerbscharakter			
2125	Transferertrag vom Ausland			
2126	Investitions- und Tilgungszuschüsse zwischen Unternehmungen und Betrieben der Gebietskörperschaft und der Gebietskörperschaft			
2127	Nicht finanzierungswirksamer Transferertrag	235,00	200,00	35,00
213	Finanzerträge	0,00	0,00	0,00
2131	Erträge aus Zinsen			
2132	Erträge aus Zinsen aus derivativen Finanzinstrumenten ohne Grundgeschäft			
2133	Erträge aus Gewinnentnahmen von marktbestimmten Betrieben			
2134	Sonstige Finanzerträge			
2135	Erträge aus Dividenden/Gewinnausschüttungen			
2136	Sonstige nicht finanzierungswirksame Finanzerträge			
21	Summe Erträge	36.614,35	7.700,00	28.914,35
221	Personalaufwand	0,00	0,00	0,00
2211	Personalaufwand (Bezüge, Nebengeb., Mehrleistungen)			
2212	Gesetzlicher und freiwilliger Sozialaufwand			
2213	Sonstiger Personalaufwand			
2214	Nicht finanzierungswirksamer Personalaufwand			
222	Sachaufwand (ohne Transferaufwand)	226.045,36	201.000,00	25.045,36
2221	Gebrauchs- und Verbrauchsgüter, Handelswaren			
2222	Verwaltungs- und Betriebsaufwand			
2223	Leasing- und Mietaufwand			
2224	Instandhaltung			
2225	Sonstiger Sachaufwand	34.553,87	10.000,00	24.553,87
2226	Nicht finanzierungswirksamer Sachaufwand	191.491,49	191.000,00	491,49

Wirtschaftsförderung (Gruppe 7)

MVAG	Mittelverwendungs- und aufbringungsgruppen (1. und 2. Ebene)	RA 2021	VA 2021	RA - VA
223	Transferaufwand (laufende Transfers und Kapitaltransfers)	5.059,64	5.500,00	-440,36
2231	Transferaufwand an Träger des öffentlichen Rechts			
2232	Transferaufwand an Beteiligungen			
2233	Transferaufwand an Unternehmen (mit Finanzunternehmen)	2.286,14	2.000,00	286,14
2234	Transferaufwand an Haushalte und Organisationen ohne Erwerbscharakter	2.773,50	3.500,00	-726,50
2235	Transferaufwand an das Ausland			
2236	Investitions- und Tilgungszuschüsse zwischen Unternehmungen und Betrieben der Gebietskörperschaft und der Gebietskörperschaft			
2237	Nicht finanzierungswirksamer Transferaufwand			
224	Finanzaufwand	0,00	0,00	0,00
2241	Zinsen aus Finanzschulden, Finanzierungsleasing, Forderungskauf und derivativen Finanzinstrumenten mit Grundgeschäft			
2242	Zinsen und sonstige Aufwendungen aus derivativen Finanzinstrumenten ohne Grundgeschäft			
2243	Gewinnentnahmen von Unternehmungen und marktbestimmten Betrieben der Gebietskörperschaft (innerhalb der Gebietskörperschaft)			
2244	Sonstiger Finanzaufwand			
2245	Nicht finanzierungswirksamer Finanzaufwand			
22	Summe Aufwendungen	231.105,00	206.500,00	24.605,00
SA0	Saldo (0) Nettoergebnis (21 - 22)	-194.490,65	-198.800,00	4.309,35
230	Entnahmen von Haushaltsrücklagen	0,00	10.000,00	-10.000,00
2301	Entnahmen von Haushaltsrücklagen		10.000,00	-10.000,00
240	Zuweisung an Haushaltsrücklagen	0,00	0,00	0,00
2401	Zuweisung an Haushaltsrücklagen			
23	Summe Haushaltsrücklagen	0,00	10.000,00	-10.000,00
SA00	Nettoergebnis nach Zuweisung und Entnahmen von Haushaltsrücklagen (Saldo 0 +/- SU23)	-194.490,65	-188.800,00	-5.690,65

Dienstleistungen (Gruppe 8)

MVAG	Mittelverwendungs- und aufbringungsgruppen (1. und 2. Ebene)	RA 2021	VA 2021	RA - VA
211	Erträge aus der operativen Verwaltungstätigkeit	528.878,39	543.900,00	-15.021,61
2111	Erträge aus eigenen Abgaben			
2112	Erträge aus Ertragsanteilen			
2113	Erträge aus Gebühren	266.082,62	256.400,00	9.682,62
2114	Erträge aus Leistungen	20.448,94	125.000,00	-104.551,06
2115	Erträge aus Besitz und wirtschaftlicher Tätigkeit	72.953,88	56.500,00	16.453,88
2116	Erträge aus Veräußerung und sonstige Erträge	124.640,45	106.000,00	18.640,45
2117	Nicht finanzierungswirksame operative Erträge	44.752,50		44.752,50
212	Erträge aus Transfers	253.444,76	228.400,00	25.044,76
2121	Transferertrag von Trägern des öffentlichen Rechts	156.443,10	135.500,00	20.943,10
2122	Transferertrag von Beteiligungen			
2123	Transferertrag von Unternehmen (mit Finanzunternehmen)			
2124	Transferertrag von Haushalten und Organisationen ohne Erwerbscharakter			
2125	Transferertrag vom Ausland			
2126	Investitions- und Tilgungszuschüsse zwischen Unternehmungen und Betrieben der Gebietskörperschaft und der Gebietskörperschaft			
2127	Nicht finanzierungswirksamer Transferertrag	97.001,66	92.900,00	4.101,66
213	Finanzerträge	0,00	0,00	0,00
2131	Erträge aus Zinsen			
2132	Erträge aus Zinsen aus derivativen Finanzinstrumenten ohne Grundgeschäft			
2133	Erträge aus Gewinnentnahmen von marktbestimmten Betrieben			
2134	Sonstige Finanzerträge			
2135	Erträge aus Dividenden/Gewinnausschüttungen			
2136	Sonstige nicht finanzierungswirksame Finanzerträge			
21	Summe Erträge	782.323,15	772.300,00	10.023,15
221	Personalaufwand	107.765,37	116.100,00	-8.334,63
2211	Personalaufwand (Bezüge, Nebengeb., Mehrleistungen)	86.010,01	95.000,00	-8.989,99
2212	Gesetzlicher und freiwilliger Sozialaufwand	21.655,36	21.000,00	655,36
2213	Sonstiger Personalaufwand			
2214	Nicht finanzierungswirksamer Personalaufwand	100,00	100,00	
222	Sachaufwand (ohne Transferaufwand)	494.168,50	536.600,00	-42.431,50
2221	Gebrauchs- und Verbrauchsgüter, Handelswaren	5.226,49	16.000,00	-10.773,51
2222	Verwaltungs- und Betriebsaufwand	29.329,31	32.600,00	-3.270,69
2223	Leasing- und Mietaufwand		300,00	-300,00
2224	Instandhaltung	201.583,65	155.300,00	46.283,65
2225	Sonstiger Sachaufwand	71.198,51	147.100,00	-75.901,49
2226	Nicht finanzierungswirksamer Sachaufwand	186.830,54	185.300,00	1.530,54

Dienstleistungen (Gruppe 8)

MVAG	Mittelverwendungs- und aufbringungsgruppen (1. und 2. Ebene)	RA 2021	VA 2021	RA - VA
223	Transferaufwand (laufende Transfers und Kapitaltransfers)	46.416,88	48.700,00	-2.283,12
2231	Transferaufwand an Träger des öffentlichen Rechts	46.416,88	48.700,00	-2.283,12
2232	Transferaufwand an Beteiligungen			
2233	Transferaufwand an Unternehmen (mit Finanzunternehmen)			
2234	Transferaufwand an Haushalte und Organisationen ohne Erwerbscharakter			
2235	Transferaufwand an das Ausland			
2236	Investitions- und Tilgungszuschüsse zwischen Unternehmungen und Betrieben der Gebietskörperschaft und der Gebietskörperschaft			
2237	Nicht finanzierungswirksamer Transferaufwand			
224	Finanzaufwand	10.574,80	17.500,00	-6.925,20
2241	Zinsen aus Finanzschulden, Finanzierungsleasing, Forderungskauf und derivativen Finanzinstrumenten mit Grundgeschäft	10.574,80	17.500,00	-6.925,20
2242	Zinsen und sonstige Aufwendungen aus derivativen Finanzinstrumenten ohne Grundgeschäft			
2243	Gewinnentnahmen von Unternehmungen und marktbestimmten Betrieben der Gebietskörperschaft (innerhalb der Gebietskörperschaft)			
2244	Sonstiger Finanzaufwand			
2245	Nicht finanzierungswirksamer Finanzaufwand			
22	Summe Aufwendungen	658.925,55	718.900,00	-59.974,45
SA0	Saldo (0) Nettoergebnis (21 - 22)	123.397,60	53.400,00	69.997,60
230	Entnahmen von Haushaltsrücklagen	0,00	7.000,00	-7.000,00
2301	Entnahmen von Haushaltsrücklagen		7.000,00	-7.000,00
240	Zuweisung an Haushaltsrücklagen	4.504,73	3.500,00	1.004,73
2401	Zuweisung an Haushaltsrücklagen	4.504,73	3.500,00	1.004,73
23	Summe Haushaltsrücklagen	-4.504,73	3.500,00	-8.004,73
SA00	Nettoergebnis nach Zuweisung und Entnahmen von Haushaltsrücklagen (Saldo 0 +/- SU23)	118.892,87	56.900,00	61.992,87

Finanzwirtschaft (Gruppe 9)

MVAG	Mittelverwendungs- und aufbringungsgruppen (1. und 2. Ebene)	RA 2021	VA 2021	RA - VA
211	Erträge aus der operativen Verwaltungstätigkeit	1.199.033,38	1.158.100,00	40.933,38
2111	Erträge aus eigenen Abgaben	341.990,73	337.100,00	4.890,73
2112	Erträge aus Ertragsanteilen	857.042,65	821.000,00	36.042,65
2113	Erträge aus Gebühren			
2114	Erträge aus Leistungen			
2115	Erträge aus Besitz und wirtschaftlicher Tätigkeit			
2116	Erträge aus Veräußerung und sonstige Erträge			
2117	Nicht finanzierungswirksame operative Erträge			
212	Erträge aus Transfers	184.278,59	169.000,00	15.278,59
2121	Transferertrag von Trägern des öffentlichen Rechts	184.278,59	169.000,00	15.278,59
2122	Transferertrag von Beteiligungen			
2123	Transferertrag von Unternehmen (mit Finanzunternehmen)			
2124	Transferertrag von Haushalten und Organisationen ohne Erwerbscharakter			
2125	Transferertrag vom Ausland			
2126	Investitions- und Tilgungszuschüsse zwischen Unternehmungen und Betrieben der Gebietskörperschaft und der Gebietskörperschaft			
2127	Nicht finanzierungswirksamer Transferertrag			
213	Finanzerträge	33,94	100,00	-66,06
2131	Erträge aus Zinsen	33,94	100,00	-66,06
2132	Erträge aus Zinsen aus derivativen Finanzinstrumenten ohne Grundgeschäft			
2133	Erträge aus Gewinnentnahmen von marktbestimmten Betrieben			
2134	Sonstige Finanzerträge			
2135	Erträge aus Dividenden/Gewinnausschüttungen			
2136	Sonstige nicht finanzierungswirksame Finanzerträge			
21	Summe Erträge	1.383.345,91	1.327.200,00	56.145,91
221	Personalaufwand	0,00	0,00	0,00
2211	Personalaufwand (Bezüge, Nebengeb., Mehrleistungen)			
2212	Gesetzlicher und freiwilliger Sozialaufwand			
2213	Sonstiger Personalaufwand			
2214	Nicht finanzierungswirksamer Personalaufwand			
222	Sachaufwand (ohne Transferaufwand)	3.244,04	2.100,00	1.144,04
2221	Gebrauchs- und Verbrauchsgüter, Handelswaren			
2222	Verwaltungs- und Betriebsaufwand	2.116,35	2.000,00	116,35
2223	Leasing- und Mietaufwand			
2224	Instandhaltung			
2225	Sonstiger Sachaufwand	1.127,69	100,00	1.027,69
2226	Nicht finanzierungswirksamer Sachaufwand			

Finanzwirtschaft (Gruppe 9)

MVAG	Mittelverwendungs- und aufbringungsgruppen (1. und 2. Ebene)	RA 2021	VA 2021	RA - VA
223	Transferaufwand (laufende Transfers und Kapitaltransfers)	0,00	0,00	0,00
2231	Transferaufwand an Träger des öffentlichen Rechts			
2232	Transferaufwand an Beteiligungen			
2233	Transferaufwand an Unternehmen (mit Finanzunternehmen)			
2234	Transferaufwand an Haushalte und Organisationen ohne Erwerbscharakter			
2235	Transferaufwand an das Ausland			
2236	Investitions- und Tilgungszuschüsse zwischen Unternehmungen und Betrieben der Gebietskörperschaft und der Gebietskörperschaft			
2237	Nicht finanzierungswirksamer Transferaufwand			
224	Finanzaufwand	1.329,27	1.000,00	329,27
2241	Zinsen aus Finanzschulden, Finanzierungsleasing, Forderungskauf und derivativen Finanzinstrumenten mit Grundgeschäft	20,60	100,00	-79,40
2242	Zinsen und sonstige Aufwendungen aus derivativen Finanzinstrumenten ohne Grundgeschäft			
2243	Gewinnentnahmen von Unternehmungen und marktbestimmten Betrieben der Gebietskörperschaft (innerhalb der Gebietskörperschaft)			
2244	Sonstiger Finanzaufwand	1.308,67	900,00	408,67
2245	Nicht finanzierungswirksamer Finanzaufwand			
22	Summe Aufwendungen	4.573,31	3.100,00	1.473,31
SA0	Saldo (0) Nettoergebnis (21 - 22)	1.378.772,60	1.324.100,00	54.672,60
230	Entnahmen von Haushaltsrücklagen	0,00	0,00	0,00
2301	Entnahmen von Haushaltsrücklagen			
240	Zuweisung an Haushaltsrücklagen	1,43	0,00	1,43
2401	Zuweisung an Haushaltsrücklagen	1,43		1,43
23	Summe Haushaltsrücklagen	-1,43	0,00	-1,43
SA00	Nettoergebnis nach Zuweisung und Entnahmen von Haushaltsrücklagen (Saldo 0 +/- SU23)	1.378.771,17	1.324.100,00	54.671,17

Finanzierungshaushalt Gesamt 1. Ebene (Anlage 1b)
- interne Vergütungen enthalten

MVAG	Mittelverwendungs- und aufbringungsgruppen (1. Ebene)	RA 2021	VA 2021	RA - VA
OPERATIVE GEBARUNG				
311	Einzahlungen aus der operativen Verwaltungstätigkeit	1.740.835,00	1.735.300,00	5.535,00
312	Einzahlungen aus Transfers (ohne Kapitaltransfers)	568.691,75	506.300,00	62.391,75
313	Einzahlungen aus Finanzerträgen	3.450,68	2.500,00	950,68
31	Summe Einzahlungen operative Gebarung	2.312.977,43	2.244.100,00	68.877,43
321	Auszahlungen aus Personalaufwand	386.921,46	374.000,00	12.921,46
322	Auszahlungen aus Sachaufwand (ohne Transferaufwand)	734.352,21	708.000,00	26.352,21
323	Auszahlungen aus Transfers (ohne Kapitaltransfers)	604.073,16	601.400,00	2.673,16
324	Auszahlungen aus Finanzaufwand	19.123,01	25.100,00	-5.976,99
32	Summe Auszahlungen operative Gebarung	1.744.469,84	1.708.500,00	35.969,84
SA1	Saldo (1) Geldfluss aus der Operativen Gebarung (31 – 32)	568.507,59	535.600,00	32.907,59
INVESTIVE GEBARUNG				
331	Einzahlungen aus der Investitionstätigkeit	64.453,00	60.000,00	4.453,00
332	Einzahlungen aus der Rückzahlung von Darlehen sowie gewährten Vorschüssen	155.000,00		155.000,00
333	Einzahlungen aus Kapitaltransfers	231.178,21	576.400,00	-345.221,79
33	Summe Einzahlungen investive Gebarung	450.631,21	636.400,00	-185.768,79
341	Auszahlungen aus der Investitionstätigkeit	760.552,91	1.210.000,00	-449.447,09
342	Auszahlungen von gewährten Darlehen sowie gewährten Vorschüssen			
343	Auszahlungen aus Kapitaltransfers	4.151,72	7.700,00	-3.548,28
34	Summe Auszahlungen investive Gebarung	764.704,63	1.217.700,00	-452.995,37
SA2	Saldo (2) Geldfluss aus der Investiven Gebarung (33 – 34)	-314.073,42	-581.300,00	267.226,58
SA3	Saldo (3) Nettofinanzierungssaldo (Saldo 1 + Saldo 2)	254.434,17	-45.700,00	300.134,17

MVAG	Mittelverwendungs- und aufbringungsgruppen (1. Ebene)	RA 2021	VA 2021	RA - VA
FINANZIERUNGSTÄTIGKEIT				
351	Einzahlungen aus der Aufnahme von Finanzschulden	280.000,00	1.245.300,00	-965.300,00
353	Einzahlungen infolge eines Kapitaltausch bei derivativen Finanzinstrumenten mit Grundgeschäft			
355	Einzahlungen aus dem Abgang von Finanzinstrumenten			
35	Summe Einzahlungen aus der Finanzierungstätigkeit	280.000,00	1.245.300,00	-965.300,00
361	Auszahlungen aus der Tilgung von Finanzschulden	415.155,09	264.400,00	150.755,09
363	Auszahlungen infolge eines Kapitaltausch bei derivativen Finanzinstrumenten mit Grundgeschäft			
365	Auszahlungen für den Erwerb von Finanzinstrumenten			
36	Summe Auszahlungen aus der Finanzierungstätigkeit	415.155,09	264.400,00	150.755,09
SA4	Saldo (4) Geldfluss aus der Finanzierungstätigkeit (35 – 36)	-135.155,09	980.900,00	-1.116.055,09
SA5	Saldo (5) Geldfluss aus der voranschlagswirksamen Gebarung (Saldo 3 + Saldo 4)	119.279,08	935.200,00	-815.920,92
411	Einzahlungen aus nicht voranschlagswirksamen Forderungen	628.934,42		
412	Einzahlungen aus nicht voranschlagswirksamen Verbindlichkeiten	352.980,22		
413	Einzahlungen aus der Aufnahme von zur Kassenstärkung eingegangenen Geldverbindlichkeiten (Barvorlagen)	32.898,00		
41	Summe Einzahlungen aus der nicht voranschlagswirksamen Gebarung	1.014.812,64		
421	Auszahlungen aus nicht voranschlagswirksamen Forderungen	633.474,84		
422	Auszahlungen aus nicht voranschlagswirksamen Verbindlichkeiten	342.517,95		
423	Auszahlungen zur Tilgung von zur Kassenstärkung eingegangenen Geldverbindlichkeiten (Barvorlagen)	32.898,00		
42	Summe Auszahlungen aus der nicht voranschlagswirksamen Gebarung	1.008.890,79		
SA6	Geldfluss aus der nicht voranschlagswirksamen Gebarung	5.921,85		
SA7	Veränderung an Liquiden Mitteln (Saldo 5 + Saldo 6)	125.200,93		
	Anfangsbestand liquide Mittel (115 zum 31.12.2020)	360.520,05		
	Endbestand liquide Mittel (115 zum 31.12.2021)	485.720,98		
	davon Zahlungsmittelreserven (1152 zum 31.12.2021)	265.640,86		

Finanzierungshaushalt Gesamt 1. und 2. Ebene (Anlage 1b)
- interne Vergütungen enthalten

MVAG	Mittelverwendungs- und aufbringungsgruppen (1. und 2. Ebene)	RA 2021	VA 2021	RA - VA
311	Einzahlungen aus der operativen Verwaltungstätigkeit	1.740.835,00	1.735.300,00	5.535,00
3111	Einzahlungen aus eigenen Abgaben	335.963,67	337.100,00	-1.136,33
3112	Einzahlungen aus Ertragsanteilen	857.042,65	821.000,00	36.042,65
3113	Einzahlungen aus Gebühren	266.687,61	256.400,00	10.287,61
3114	Einzahlungen aus Leistungen	39.999,06	143.600,00	-103.600,94
3115	Einzahlungen aus Besitz und wirtschaftlicher Tätigkeit	73.305,67	56.500,00	16.805,67
3116	Einzahlungen aus Veräußerung von geringwertigen Wirtschaftsgütern (GWG) und sonstige Einzahlungen	167.836,34	120.700,00	47.136,34
312	Einzahlungen aus Transfers (ohne Kapitaltransfers)	568.691,75	506.300,00	62.391,75
3121	Transferzahlungen von Trägern des öffentlichen Rechts	567.891,75	505.800,00	62.091,75
3122	Transferzahlungen von Beteiligungen			
3123	Transferzahlungen von Unternehmen (inkl. Finanzunternehmen)			
3124	Transferzahlungen von Haushalte und Organisationen ohne Erwerbscharakter	800,00	500,00	300,00
3125	Transferzahlungen vom Ausland			
3126	Investitions- und Tilgungszuschüsse zwischen Unternehmungen und Betrieben der Gebietskörperschaft und der Gebietskörperschaft			
313	Einzahlungen aus Finanzerträgen	3.450,68	2.500,00	950,68
3131	Einzahlungen aus Zinserträgen	3.450,68	2.500,00	950,68
3133	Einzahlungen aus Gewinnentnahmen von marktbestimmten Betrieben			
3134	Sonstige Einzahlungen aus Finanzerträgen			
3135	Einzahlungen aus Dividenden/Gewinnausschüttungen			
31	Summe Einzahlungen operative Gebarung	2.312.977,43	2.244.100,00	68.877,43
321	Auszahlungen aus Personalaufwand	386.921,46	374.000,00	12.921,46
3211	Auszahlungen für Personalaufwand Bezüge, Nebengebühren, und Mehrleistungsvergütungen)	322.387,01	310.600,00	11.787,01
3212	Auszahlungen für gesetzliche und freiwillige Sozialaufwendungen	64.534,45	63.400,00	1.134,45
3213	Auszahlungen aus sonstigem Personalaufwand			
322	Auszahlungen aus Sachaufwand (ohne Transferaufwand)	734.352,21	708.000,00	26.352,21
3221	Auszahlungen für Gebrauchs- und Verbrauchsgüter, Handelswaren	40.408,91	56.400,00	-15.991,09
3222	Auszahlungen für Verwaltungs- und Betriebsaufwand	57.421,29	60.100,00	-2.678,71
3223	Auszahlungen für Leasing- und Mietaufwand		300,00	-300,00
3224	Auszahlungen für Instandhaltung	339.040,11	269.300,00	69.740,11
3225	Sonstige Auszahlungen aus Sachaufwand	297.481,90	321.900,00	-24.418,10
323	Auszahlungen aus Transfers (ohne Kapitaltransfers)	604.073,16	601.400,00	2.673,16
3231	Transferzahlungen an Träger des öffentlichen Rechts	573.791,95	554.600,00	19.191,95
3232	Transferzahlungen an Beteiligungen			
3233	Transferzahlungen an Unternehmen (inkl. Finanzunternehmen)	6.673,98	7.300,00	-626,02
3234	Transferzahlungen an Haushalte und Organisationen ohne Erwerbscharakter	23.607,23	39.500,00	-15.892,77

MVAG	Mittelverwendungs- und aufbringungsgruppen (1. und 2. Ebene)	RA 2021	VA 2021	RA - VA
3235	Transferzahlungen an das Ausland			
3236	Investitions- und Tilgungszuschüsse zwischen Unternehmungen und Betrieben der Gebietskörperschaft und der Gebietskörperschaft			
324	Auszahlungen aus Finanzaufwand	19.123,01	25.100,00	-5.976,99
3241	Auszahlungen für Zinsaufwand, für Finanzierungsleasing, für Forderungskauf, für Finanzschulden und derivative Finanzinstrumente m	17.814,34	24.200,00	-6.385,66
3242	Auszahlungen für Zinsen aus derivativen Finanzinstrumenten ohne Grundgeschäft			
3243	Auszahlung aus Gewinnentnahmen von marktbestimmten Betrieben			
3244	Sonstige Auszahlungen aus Finanzaufwendungen	1.308,67	900,00	408,67
32	Summe Auszahlungen operative Gebarung	1.744.469,84	1.708.500,00	35.969,84
SA1	Saldo (1) Geldfluss aus der Operativen Gebarung (31 – 32)	568.507,59	535.600,00	32.907,59
331	Einzahlungen aus der Investitionstätigkeit	64.453,00	60.000,00	4.453,00
3311	Einzahlungen aus der Veräußerung von immateriellem Vermögen			
3312	Einzahlungen aus der Veräußerung von Grundstücken und Grundstückseinrichtungen	64.453,00	60.000,00	4.453,00
3313	Einzahlungen aus der Veräußerung von Gebäuden und Bauten			
3314	Einzahlungen aus der Veräußerung von technischen Anlagen, Fahrzeuge und Maschinen			
3315	Einzahlungen aus der Veräußerung von Amts-, Betriebs- und Geschäftsausstattung			
3316	Einzahlungen aus der Veräußerung von Kulturgütern			
3317	Einzahlungen aus der Veräußerung von Beteiligungen			
332	Einzahlungen aus der Rückzahlung von Darlehen sowie gewährten Vorschüssen	155.000,00	0,00	155.000,00
3321	Einzahlungen aus Darlehen an Träger des öffentlichen Rechts	155.000,00		155.000,00
3322	Einzahlungen aus Darlehen an Beteiligungen			
3323	Einzahlungen aus Darlehen an Unternehmen und Haushalte			
3325	Einzahlungen aus Vorschüssen und Anzahlungen			
333	Einzahlungen aus Kapitaltransfers	231.178,21	576.400,00	-345.221,79
3331	Kapitaltransferzahlungen von Trägern des öffentlichen Rechts	205.769,65	567.500,00	-361.730,35
3332	Kapitaltransferzahlungen von Beteiligungen			
3333	Kapitaltransferzahlungen von Unternehmen			
3334	Kapitaltransferzahlungen von Haushalten und Organisationen ohne Erwerbscharakter	25.408,56	8.900,00	16.508,56
3335	Kapitaltransferzahlungen vom Ausland			
33	Summe Einzahlungen investive Gebarung	450.631,21	636.400,00	-185.768,79
341	Auszahlungen aus der Investitionstätigkeit	760.552,91	1.210.000,00	-449.447,09
3411	Auszahlungen für den Erwerb von immateriellem Vermögen		5.000,00	-5.000,00
3412	Auszahlungen für den Erwerb von Grundstücken und Grundstückseinrichtungen	327.318,42	340.000,00	-12.681,58
3413	Auszahlungen für den Erwerb von Gebäuden und Bauten	115.581,99	450.000,00	-334.418,01
3414	Auszahlungen für den Erwerb von technischen Anlagen, Fahrzeuge und Maschinen		140.000,00	-140.000,00

MVAG	Mittelverwendungs- und aufbringungsgruppen (1. und 2. Ebene)	RA 2021	VA 2021	RA - VA
3415	Auszahlungen für den Erwerb von Amts-, Betriebs- und Geschäftsausstattung	317.652,50	275.000,00	42.652,50
3416	Auszahlungen für den Erwerb von Kulturgütern			
3417	Auszahlungen für den Erwerb von Beteiligungen			
342	Auszahlungen von gewährten Darlehen sowie gewährten Vorschüssen	0,00	0,00	0,00
3421	Auszahlung von Darlehen an Träger des öffentlichen Rechts			
3422	Auszahlung von Darlehen an Beteiligungen			
3423	Auszahlung von Darlehen an Unternehmen und Haushalte			
3425	Auszahlungen von Vorschüssen und Anzahlungen			
343	Auszahlungen aus Kapitaltransfers	4.151,72	7.700,00	-3.548,28
3431	Kapitaltransferzahlungen an Träger des öffentlichen Rechts			
3432	Kapitaltransferzahlungen an Beteiligungen			
3433	Kapitaltransferzahlungen an Unternehmen (Finanzunternehmen)			
3434	Kapitaltransferzahlungen an Haushalte und Organisationen ohne Erwerbscharakter	4.151,72	7.700,00	-3.548,28
3435	Kapitaltransferzahlungen an das Ausland			
34	Summe Auszahlungen investive Gebarung	764.704,63	1.217.700,00	-452.995,37
SA2	Saldo (2) Geldfluss aus der Investiven Gebarung (33 – 34)	-314.073,42	-581.300,00	267.226,58
SA3	Saldo (3) Nettofinanzierungssaldo (Saldo 1 + Saldo 2)	254.434,17	-45.700,00	300.134,17
351	Einzahlungen aus der Aufnahme von Finanzschulden	280.000,00	1.245.300,00	-965.300,00
3511	Einzahlungen aus empfangenen Darlehen von öffentlichen Körperschaften und Rechtsträgern		269.000,00	-269.000,00
3512	Einzahlungen aus empfangenen Darlehen von Beteiligungen			
3513	Einzahlungen aus empfangenen Darlehen von Unternehmen und privaten Haushalten			
3514	Einzahlungen aus Finanzschulden (Finanzunternehmen)	280.000,00	976.300,00	-696.300,00
353	Einzahlungen infolge eines Kapitaltausch bei derivativen Finanzinstrumenten mit Grundgeschäft	0,00	0,00	0,00
3530	Einzahlungen infolge eines Kapitaltausch bei derivativen Finanzinstrumenten mit Grundgeschäft			
355	Einzahlungen aus dem Abgang von Finanzinstrumenten	0,00	0,00	0,00
3550	Einzahlungen aus dem Abgang von Finanzinstrumenten			
35	Summe Einzahlungen aus der Finanzierungstätigkeit	280.000,00	1.245.300,00	-965.300,00
361	Auszahlungen aus der Tilgung von Finanzschulden	415.155,09	264.400,00	150.755,09
3611	Auszahlungen aus empfangenen Darlehen von öffentlichen Körperschaften und Rechtsträgern	63.947,53	62.800,00	1.147,53
3612	Auszahlungen aus empfangenen Darlehen von Beteiligungen			
3613	Auszahlungen aus empfangenen Darlehen von Unternehmen und privaten Haushalten			
3614	Auszahlungen aus Finanzschulden	351.207,56	201.600,00	149.607,56

MVAG	Mittelverwendungs- und aufbringungsgruppen (1. und 2. Ebene)	RA 2021	VA 2021	RA - VA
3615	Auszahlung aus der Rückzahlung von Leasingverbindlichkeiten			
363	Auszahlungen infolge eines Kapitaltausch bei derivativen Finanzinstrumenten mit Grundgeschäft	0,00	0,00	0,00
3630	Auszahlungen infolge eines Kapitaltausch bei derivativen Finanzinstrumenten mit Grundgeschäft			
365	Auszahlungen für den Erwerb von Finanzinstrumenten	0,00	0,00	0,00
3650	Auszahlungen für den Erwerb von Finanzinstrumenten			
36	Summe Auszahlungen aus der Finanzierungstätigkeit	415.155,09	264.400,00	150.755,09
SA4	Saldo (4) Geldfluss aus der Finanzierungstätigkeit (35 – 36)	-135.155,09	980.900,00	-1.116.055,09
SA5	Saldo (5) Geldfluss aus der voranschlagswirksamen Gebarung (Saldo 3 + Saldo 4)	119.279,08	935.200,00	-815.920,92
411	Einzahlungen aus nicht voranschlagswirksamen Forderungen	628.934,42		
4110	Einzahlungen aus nicht voranschlagswirksamen Forderungen	628.934,42		
412	Einzahlungen aus nicht voranschlagswirksamen Verbindlichkeiten	352.980,22		
4120	Einzahlungen aus nicht voranschlagswirksamen Verbindlichkeiten	352.980,22		
413	Einzahlungen aus der Aufnahme von zur Kassenstärkung eingegangenen Geldverbindlichkeiten (Barvorlagen)	32.898,00		
4130	Einzahlungen aus der Aufnahme von zur Kassenstärkung eingegangenen Geldverbindlichkeiten (Barvorlagen)	32.898,00		
41	Summe Einzahlungen aus der nicht voranschlagswirksamen Gebarung	1.014.812,64		
421	Auszahlungen aus nicht voranschlagswirksamen Forderungen	633.474,84		
4210	Auszahlungen aus nicht voranschlagswirksamen Forderungen	633.474,84		
422	Auszahlungen aus nicht voranschlagswirksamen Verbindlichkeiten	342.517,95		
4220	Auszahlungen aus nicht voranschlagswirksamen Verbindlichkeiten	342.517,95		
423	Auszahlungen zur Tilgung von zur Kassenstärkung eingegangenen Geldverbindlichkeiten (Barvorlagen)	32.898,00		
4230	Auszahlungen zur Tilgung von zur Kassenstärkung eingegangenen Geldverbindlichkeiten (Barvorlagen)	32.898,00		
42	Summe Auszahlungen aus der nicht voranschlagswirksamen Gebarung	1.008.890,79		
SA6	Geldfluss aus der nicht voranschlagswirksamen Gebarung	5.921,85		
SA7	Veränderung an Liquiden Mitteln (Saldo 5 + Saldo 6)	125.200,93		
	Anfangsbestand liquide Mittel (115 zum 31.12.2020)	360.520,05		
	Endbestand liquide Mittel (115 zum 31.12.2021)	485.720,98		
	davon Zahlungsmittelreserven (1152 zum 31.12.2021)	265.640,86		

Finanzierungshaushalt Bereichsbudget 1. und 2. Ebene
(Anlage 1b)

Vertretungskörper und allgemeine Verwaltung (Gruppe 0)

MVAG	Mittelverwendungs- und aufbringungsgruppen (1. und 2. Ebene)	RA 2021	VA 2021	RA - VA
311	Einzahlungen aus der operativen Verwaltungstätigkeit	15.342,50	8.500,00	6.842,50
3111	Einzahlungen aus eigenen Abgaben			
3112	Einzahlungen aus Ertragsanteilen			
3113	Einzahlungen aus Gebühren			
3114	Einzahlungen aus Leistungen	1.817,74	1.100,00	717,74
3115	Einzahlungen aus Besitz und wirtschaftlicher Tätigkeit			
3116	Einzahlungen aus Veräußerung von geringwertigen Wirtschaftsgütern (GWG) und sonstige Einzahlungen	13.524,76	7.400,00	6.124,76
312	Einzahlungen aus Transfers (ohne Kapitaltransfers)	0,00	200,00	-200,00
3121	Transferzahlungen von Trägern des öffentlichen Rechts			
3122	Transferzahlungen von Beteiligungen			
3123	Transferzahlungen von Unternehmen (inkl. Finanzunternehmen)			
3124	Transferzahlungen von Haushalte und Organisationen ohne Erwerbscharakter		200,00	-200,00
3125	Transferzahlungen vom Ausland			
3126	Investitions- und Tilgungszuschüsse zwischen Unternehmungen und Betrieben der Gebietskörperschaft und der Gebietskörperschaft			
313	Einzahlungen aus Finanzerträgen	0,00	0,00	0,00
3131	Einzahlungen aus Zinserträgen			
3133	Einzahlungen aus Gewinnentnahmen von marktbestimmten Betrieben			
3134	Sonstige Einzahlungen aus Finanzerträgen			
3135	Einzahlungen aus Dividenden/Gewinnausschüttungen			
31	Summe Einzahlungen operative Gebarung	15.342,50	8.700,00	6.642,50
321	Auszahlungen aus Personalaufwand	200.475,54	175.500,00	24.975,54
3211	Auszahlungen für Personalaufwand Bezüge, Nebengebühren, und Mehrleistungsvergütungen)	173.569,38	150.000,00	23.569,38
3212	Auszahlungen für gesetzliche und freiwillige Sozialaufwendungen	26.906,16	25.500,00	1.406,16
3213	Auszahlungen aus sonstigem Personalaufwand			
322	Auszahlungen aus Sachaufwand (ohne Transferaufwand)	172.672,73	169.900,00	2.772,73
3221	Auszahlungen für Gebrauchs- und Verbrauchsgüter, Handelswaren	12.729,32	15.000,00	-2.270,68
3222	Auszahlungen für Verwaltungs- und Betriebsaufwand	11.221,62	11.800,00	-578,38
3223	Auszahlungen für Leasing- und Mietaufwand			
3224	Auszahlungen für Instandhaltung	17.165,63	28.000,00	-10.834,37
3225	Sonstige Auszahlungen aus Sachaufwand	131.556,16	115.100,00	16.456,16
323	Auszahlungen aus Transfers (ohne Kapitaltransfers)	19.609,71	21.200,00	-1.590,29
3231	Transferzahlungen an Träger des öffentlichen Rechts	13.515,77	13.400,00	115,77
3232	Transferzahlungen an Beteiligungen			
3233	Transferzahlungen an Unternehmen (inkl. Finanzunternehmen)	4.387,84	5.300,00	-912,16

Vertretungskörper und allgemeine Verwaltung (Gruppe 0)

MVAG	Mittelverwendungs- und aufbringungsgruppen (1. und 2. Ebene)	RA 2021	VA 2021	RA - VA
3234	Transferzahlungen an Haushalte und Organisationen ohne Erwerbscharakter	1.706,10	2.500,00	-793,90
3235	Transferzahlungen an das Ausland			
3236	Investitions- und Tilgungszuschüsse zwischen Unternehmungen und Betrieben der Gebietskörperschaft und der Gebietskörperschaft			
324	Auszahlungen aus Finanzaufwand	0,00	0,00	0,00
3241	Auszahlungen für Zinsaufwand, für Finanzierungsleasing, für Forderungskauf, für Finanzschulden und derivative Finanzinstrumente m			
3242	Auszahlungen für Zinsen aus derivativen Finanzinstrumenten ohne Grundgeschäft			
3243	Auszahlung aus Gewinnentnahmen von marktbestimmten Betrieben			
3244	Sonstige Auszahlungen aus Finanzaufwendungen			
32	Summe Auszahlungen operative Gebarung	392.757,98	366.600,00	26.157,98
SA1	Saldo (1) Geldfluss aus der Operativen Gebarung (31 – 32)	-377.415,48	-357.900,00	-19.515,48
331	Einzahlungen aus der Investitionstätigkeit	0,00	0,00	0,00
3311	Einzahlungen aus der Veräußerung von immateriellem Vermögen			
3312	Einzahlungen aus der Veräußerung von Grundstücken und Grundstückeinrichtungen			
3313	Einzahlungen aus der Veräußerung von Gebäuden und Bauten			
3314	Einzahlungen aus der Veräußerung von technischen Anlagen, Fahrzeuge und Maschinen			
3315	Einzahlungen aus der Veräußerung von Amts-, Betriebs- und Geschäftsausstattung			
3316	Einzahlungen aus der Veräußerung von Kulturgütern			
3317	Einzahlungen aus der Veräußerung von Beteiligungen			
332	Einzahlungen aus der Rückzahlung von Darlehen sowie gewährten Vorschüssen	0,00	0,00	0,00
3321	Einzahlungen aus Darlehen an Träger des öffentlichen Rechts			
3322	Einzahlungen aus Darlehen an Beteiligungen			
3323	Einzahlungen aus Darlehen an Unternehmen und Haushalte			
3325	Einzahlungen aus Vorschüssen und Anzahlungen			
333	Einzahlungen aus Kapitaltransfers	0,00	0,00	0,00
3331	Kapitaltransferzahlungen von Trägern des öffentlichen Rechts			
3332	Kapitaltransferzahlungen von Beteiligungen			
3333	Kapitaltransferzahlungen von Unternehmen			
3334	Kapitaltransferzahlungen von Haushalten und Organisationen ohne Erwerbscharakter			
3335	Kapitaltransferzahlungen vom Ausland			
33	Summe Einzahlungen investive Gebarung	0,00	0,00	0,00
341	Auszahlungen aus der Investitionstätigkeit	0,00	13.000,00	-13.000,00
3411	Auszahlungen für den Erwerb von immateriellem Vermögen		5.000,00	-5.000,00

Vertretungskörper und allgemeine Verwaltung (Gruppe 0)

MVAG	Mittelverwendungs- und aufbringungsgruppen (1. und 2. Ebene)	RA 2021	VA 2021	RA - VA
3412	Auszahlungen für den Erwerb von Grundstücken und Grundstückseinrichtungen			
3413	Auszahlungen für den Erwerb von Gebäuden und Bauten			
3414	Auszahlungen für den Erwerb von technischen Anlagen, Fahrzeuge und Maschinen			
3415	Auszahlungen für den Erwerb von Amts-, Betriebs- und Geschäftsausstattung		8.000,00	-8.000,00
3416	Auszahlungen für den Erwerb von Kulturgütern			
3417	Auszahlungen für den Erwerb von Beteiligungen			
342	Auszahlungen von gewährten Darlehen sowie gewährten Vorschüssen	0,00	0,00	0,00
3421	Auszahlung von Darlehen an Träger des öffentlichen Rechts			
3422	Auszahlung von Darlehen an Beteiligungen			
3423	Auszahlung von Darlehen an Unternehmen und Haushalte			
3425	Auszahlungen von Vorschüssen und Anzahlungen			
343	Auszahlungen aus Kapitaltransfers	0,00	0,00	0,00
3431	Kapitaltransferzahlungen an Träger des öffentlichen Rechts			
3432	Kapitaltransferzahlungen an Beteiligungen			
3433	Kapitaltransferzahlungen an Unternehmen (Finanzunternehmen)			
3434	Kapitaltransferzahlungen an Haushalte und Organisationen ohne Erwerbscharakter			
3435	Kapitaltransferzahlungen an das Ausland			
34	Summe Auszahlungen investive Gebarung	0,00	13.000,00	-13.000,00
SA2	Saldo (2) Geldfluss aus der Investiven Gebarung (33 – 34)	0,00	-13.000,00	13.000,00
SA3	Saldo (3) Nettofinanzierungssaldo (Saldo 1 + Saldo 2)	-377.415,48	-370.900,00	-6.515,48
351	Einzahlungen aus der Aufnahme von Finanzschulden	0,00	0,00	0,00
3511	Einzahlungen aus empfangenen Darlehen von öffentlichen Körperschaften und Rechtsträgern			
3512	Einzahlungen aus empfangenen Darlehen von Beteiligungen			
3513	Einzahlungen aus empfangenen Darlehen von Unternehmen und privaten Haushalten			
3514	Einzahlungen aus Finanzschulden (Finanzunternehmen)			
353	Einzahlungen infolge eines Kapitaltausch bei derivativen Finanzinstrumenten mit Grundgeschäft	0,00	0,00	0,00
3530	Einzahlungen infolge eines Kapitaltausch bei derivativen Finanzinstrumenten mit Grundgeschäft			
355	Einzahlungen aus dem Abgang von Finanzinstrumenten	0,00	0,00	0,00
3550	Einzahlungen aus dem Abgang von Finanzinstrumenten			
35	Summe Einzahlungen aus der Finanzierungstätigkeit	0,00	0,00	0,00
361	Auszahlungen aus der Tilgung von Finanzschulden	0,00	0,00	0,00

Vertretungskörper und allgemeine Verwaltung (Gruppe 0)

MVAG	Mittelverwendungs- und aufbringungsgruppen (1. und 2. Ebene)	RA 2021	VA 2021	RA - VA
3611	Auszahlungen aus empfangenen Darlehen von öffentlichen Körperschaften und Rechtsträgern			
3612	Auszahlungen aus empfangenen Darlehen von Beteiligungen			
3613	Auszahlungen aus empfangenen Darlehen von Unternehmen und privaten Haushalten			
3614	Auszahlungen aus Finanzschulden			
3615	Auszahlung aus der Rückzahlung von Leasingverbindlichkeiten			
363	Auszahlungen infolge eines Kapitaltausch bei derivativen Finanzinstrumenten mit Grundgeschäft	0,00	0,00	0,00
3630	Auszahlungen infolge eines Kapitaltausch bei derivativen Finanzinstrumenten mit Grundgeschäft			
365	Auszahlungen für den Erwerb von Finanzinstrumenten	0,00	0,00	0,00
3650	Auszahlungen für den Erwerb von Finanzinstrumenten			
36	Summe Auszahlungen aus der Finanzierungstätigkeit	0,00	0,00	0,00
SA4	Saldo (4) Geldfluss aus der Finanzierungstätigkeit (35 – 36)	0,00	0,00	0,00
SA5	Saldo (5) Geldfluss aus der voranschlagswirksamen Gebarung (Saldo 3 + Saldo 4)	-377.415,48	-370.900,00	-6.515,48

Öffentliche Ordnung und Sicherheit (Gruppe 1)

MVAG	Mittelverwendungs- und aufbringungsgruppen (1. und 2. Ebene)	RA 2021	VA 2021	RA - VA
311	Einzahlungen aus der operativen Verwaltungstätigkeit	4.274,20	4.100,00	174,20
3111	Einzahlungen aus eigenen Abgaben			
3112	Einzahlungen aus Ertragsanteilen			
3113	Einzahlungen aus Gebühren			
3114	Einzahlungen aus Leistungen	4.269,34	4.000,00	269,34
3115	Einzahlungen aus Besitz und wirtschaftlicher Tätigkeit			
3116	Einzahlungen aus Veräußerung von geringwertigen Wirtschaftsgütern (GWG) und sonstige Einzahlungen	4,86	100,00	-95,14
312	Einzahlungen aus Transfers (ohne Kapitaltransfers)	26.795,92	26.300,00	495,92
3121	Transferzahlungen von Trägern des öffentlichen Rechts	26.795,92	26.300,00	495,92
3122	Transferzahlungen von Beteiligungen			
3123	Transferzahlungen von Unternehmen (inkl. Finanzunternehmen)			
3124	Transferzahlungen von Haushalte und Organisationen ohne Erwerbscharakter			
3125	Transferzahlungen vom Ausland			
3126	Investitions- und Tilgungszuschüsse zwischen Unternehmungen und Betrieben der Gebietskörperschaft und der Gebietskörperschaft			
313	Einzahlungen aus Finanzerträgen	0,00	0,00	0,00
3131	Einzahlungen aus Zinserträgen			
3133	Einzahlungen aus Gewinnentnahmen von marktbestimmten Betrieben			
3134	Sonstige Einzahlungen aus Finanzerträgen			
3135	Einzahlungen aus Dividenden/Gewinnausschüttungen			
31	Summe Einzahlungen operative Gebarung	31.070,12	30.400,00	670,12
321	Auszahlungen aus Personalaufwand	0,00	0,00	0,00
3211	Auszahlungen für Personalaufwand Bezüge, Nebengebühren, und Mehrleistungsvergütungen)			
3212	Auszahlungen für gesetzliche und freiwillige Sozialaufwendungen			
3213	Auszahlungen aus sonstigem Personalaufwand			
322	Auszahlungen aus Sachaufwand (ohne Transferaufwand)	20.684,10	26.300,00	-5.615,90
3221	Auszahlungen für Gebrauchs- und Verbrauchsgüter, Handelswaren		100,00	-100,00
3222	Auszahlungen für Verwaltungs- und Betriebsaufwand	8.420,90	7.000,00	1.420,90
3223	Auszahlungen für Leasing- und Mietaufwand			
3224	Auszahlungen für Instandhaltung	12.098,14	18.000,00	-5.901,86
3225	Sonstige Auszahlungen aus Sachaufwand	165,06	1.200,00	-1.034,94
323	Auszahlungen aus Transfers (ohne Kapitaltransfers)	4.320,62	4.500,00	-179,38
3231	Transferzahlungen an Träger des öffentlichen Rechts	4.320,62	4.000,00	320,62
3232	Transferzahlungen an Beteiligungen			
3233	Transferzahlungen an Unternehmen (inkl. Finanzunternehmen)			

Öffentliche Ordnung und Sicherheit (Gruppe 1)

MVAG	Mittelverwendungs- und aufbringungsgruppen (1. und 2. Ebene)	RA 2021	VA 2021	RA - VA
3234	Transferzahlungen an Haushalte und Organisationen ohne Erwerbscharakter		500,00	-500,00
3235	Transferzahlungen an das Ausland			
3236	Investitions- und Tilgungszuschüsse zwischen Unternehmungen und Betrieben der Gebietskörperschaft und der Gebietskörperschaft			
324	Auszahlungen aus Finanzaufwand	1.836,14	1.300,00	536,14
3241	Auszahlungen für Zinsaufwand, für Finanzierungsleasing, für Forderungskauf, für Finanzschulden und derivative Finanzinstrumente m	1.836,14	1.300,00	536,14
3242	Auszahlungen für Zinsen aus derivativen Finanzinstrumenten ohne Grundgeschäft			
3243	Auszahlung aus Gewinnentnahmen von marktbestimmten Betrieben			
3244	Sonstige Auszahlungen aus Finanzaufwendungen			
32	Summe Auszahlungen operative Gebarung	26.840,86	32.100,00	-5.259,14
SA1	Saldo (1) Geldfluss aus der Operativen Gebarung (31 – 32)	4.229,26	-1.700,00	5.929,26
331	Einzahlungen aus der Investitionstätigkeit	0,00	0,00	0,00
3311	Einzahlungen aus der Veräußerung von immateriellem Vermögen			
3312	Einzahlungen aus der Veräußerung von Grundstücken und Grundstückeinrichtungen			
3313	Einzahlungen aus der Veräußerung von Gebäuden und Bauten			
3314	Einzahlungen aus der Veräußerung von technischen Anlagen, Fahrzeuge und Maschinen			
3315	Einzahlungen aus der Veräußerung von Amts-, Betriebs- und Geschäftsausstattung			
3316	Einzahlungen aus der Veräußerung von Kulturgütern			
3317	Einzahlungen aus der Veräußerung von Beteiligungen			
332	Einzahlungen aus der Rückzahlung von Darlehen sowie gewährten Vorschüssen	5.000,00	0,00	5.000,00
3321	Einzahlungen aus Darlehen an Träger des öffentlichen Rechts	5.000,00		5.000,00
3322	Einzahlungen aus Darlehen an Beteiligungen			
3323	Einzahlungen aus Darlehen an Unternehmen und Haushalte			
3325	Einzahlungen aus Vorschüssen und Anzahlungen			
333	Einzahlungen aus Kapitaltransfers	0,00	90.000,00	-90.000,00
3331	Kapitaltransferzahlungen von Trägern des öffentlichen Rechts		90.000,00	-90.000,00
3332	Kapitaltransferzahlungen von Beteiligungen			
3333	Kapitaltransferzahlungen von Unternehmen			
3334	Kapitaltransferzahlungen von Haushalten und Organisationen ohne Erwerbscharakter			
3335	Kapitaltransferzahlungen vom Ausland			
33	Summe Einzahlungen investive Gebarung	5.000,00	90.000,00	-85.000,00
341	Auszahlungen aus der Investitionstätigkeit	0,00	130.000,00	-130.000,00
3411	Auszahlungen für den Erwerb von immateriellem Vermögen			

Öffentliche Ordnung und Sicherheit (Gruppe 1)

MVAG	Mittelverwendungs- und aufbringungsgruppen (1. und 2. Ebene)	RA 2021	VA 2021	RA - VA
3412	Auszahlungen für den Erwerb von Grundstücken und Grundstückseinrichtungen			
3413	Auszahlungen für den Erwerb von Gebäuden und Bauten			
3414	Auszahlungen für den Erwerb von technischen Anlagen, Fahrzeuge und Maschinen		130.000,00	-130.000,00
3415	Auszahlungen für den Erwerb von Amts-, Betriebs- und Geschäftsausstattung			
3416	Auszahlungen für den Erwerb von Kulturgütern			
3417	Auszahlungen für den Erwerb von Beteiligungen			
342	Auszahlungen von gewährten Darlehen sowie gewährten Vorschüssen	0,00	0,00	0,00
3421	Auszahlung von Darlehen an Träger des öffentlichen Rechts			
3422	Auszahlung von Darlehen an Beteiligungen			
3423	Auszahlung von Darlehen an Unternehmen und Haushalte			
3425	Auszahlungen von Vorschüssen und Anzahlungen			
343	Auszahlungen aus Kapitaltransfers	0,00	0,00	0,00
3431	Kapitaltransferzahlungen an Träger des öffentlichen Rechts			
3432	Kapitaltransferzahlungen an Beteiligungen			
3433	Kapitaltransferzahlungen an Unternehmen (Finanzunternehmen)			
3434	Kapitaltransferzahlungen an Haushalte und Organisationen ohne Erwerbscharakter			
3435	Kapitaltransferzahlungen an das Ausland			
34	Summe Auszahlungen investive Gebarung	0,00	130.000,00	-130.000,00
SA2	Saldo (2) Geldfluss aus der Investiven Gebarung (33 – 34)	5.000,00	-40.000,00	45.000,00
SA3	Saldo (3) Nettofinanzierungssaldo (Saldo 1 + Saldo 2)	9.229,26	-41.700,00	50.929,26
351	Einzahlungen aus der Aufnahme von Finanzschulden	0,00	0,00	0,00
3511	Einzahlungen aus empfangenen Darlehen von öffentlichen Körperschaften und Rechtsträgern			
3512	Einzahlungen aus empfangenen Darlehen von Beteiligungen			
3513	Einzahlungen aus empfangenen Darlehen von Unternehmen und privaten Haushalten			
3514	Einzahlungen aus Finanzschulden (Finanzunternehmen)			
353	Einzahlungen infolge eines Kapitaltausch bei derivativen Finanzinstrumenten mit Grundgeschäft	0,00	0,00	0,00
3530	Einzahlungen infolge eines Kapitaltausch bei derivativen Finanzinstrumenten mit Grundgeschäft			
355	Einzahlungen aus dem Abgang von Finanzinstrumenten	0,00	0,00	0,00
3550	Einzahlungen aus dem Abgang von Finanzinstrumenten			
35	Summe Einzahlungen aus der Finanzierungstätigkeit	0,00	0,00	0,00
361	Auszahlungen aus der Tilgung von Finanzschulden	15.000,00	15.000,00	0,00

Öffentliche Ordnung und Sicherheit (Gruppe 1)

MVAG	Mittelverwendungs- und aufbringungsgruppen (1. und 2. Ebene)	RA 2021	VA 2021	RA - VA
3611	Auszahlungen aus empfangenen Darlehen von öffentlichen Körperschaften und Rechtsträgern			
3612	Auszahlungen aus empfangenen Darlehen von Beteiligungen			
3613	Auszahlungen aus empfangenen Darlehen von Unternehmen und privaten Haushalten			
3614	Auszahlungen aus Finanzschulden	15.000,00	15.000,00	
3615	Auszahlung aus der Rückzahlung von Leasingverbindlichkeiten			
363	Auszahlungen infolge eines Kapitaltausch bei derivativen Finanzinstrumenten mit Grundgeschäft	0,00	0,00	0,00
3630	Auszahlungen infolge eines Kapitaltausch bei derivativen Finanzinstrumenten mit Grundgeschäft			
365	Auszahlungen für den Erwerb von Finanzinstrumenten	0,00	0,00	0,00
3650	Auszahlungen für den Erwerb von Finanzinstrumenten			
36	Summe Auszahlungen aus der Finanzierungstätigkeit	15.000,00	15.000,00	0,00
SA4	Saldo (4) Geldfluss aus der Finanzierungstätigkeit (35 – 36)	-15.000,00	-15.000,00	0,00
SA5	Saldo (5) Geldfluss aus der voranschlagswirksamen Gebarung (Saldo 3 + Saldo 4)	-5.770,74	-56.700,00	50.929,26

Unterricht, Erziehung, Sport und Wissenschaft (Gruppe 2)

MVAG	Mittelverwendungs- und aufbringungsgruppen (1. und 2. Ebene)	RA 2021	VA 2021	RA - VA
311	Einzahlungen aus der operativen Verwaltungstätigkeit	21.709,96	20.600,00	1.109,96
3111	Einzahlungen aus eigenen Abgaben			
3112	Einzahlungen aus Ertragsanteilen			
3113	Einzahlungen aus Gebühren			
3114	Einzahlungen aus Leistungen	13.463,04	13.500,00	-36,96
3115	Einzahlungen aus Besitz und wirtschaftlicher Tätigkeit			
3116	Einzahlungen aus Veräußerung von geringwertigen Wirtschaftsgütern (GWG) und sonstige Einzahlungen	8.246,92	7.100,00	1.146,92
312	Einzahlungen aus Transfers (ohne Kapitaltransfers)	14.054,43	17.500,00	-3.445,57
3121	Transferzahlungen von Trägern des öffentlichen Rechts	14.054,43	17.500,00	-3.445,57
3122	Transferzahlungen von Beteiligungen			
3123	Transferzahlungen von Unternehmen (inkl. Finanzunternehmen)			
3124	Transferzahlungen von Haushalte und Organisationen ohne Erwerbscharakter			
3125	Transferzahlungen vom Ausland			
3126	Investitions- und Tilgungszuschüsse zwischen Unternehmungen und Betrieben der Gebietskörperschaft und der Gebietskörperschaft			
313	Einzahlungen aus Finanzerträgen	3.416,74	2.400,00	1.016,74
3131	Einzahlungen aus Zinserträgen	3.416,74	2.400,00	1.016,74
3133	Einzahlungen aus Gewinnentnahmen von marktbestimmten Betrieben			
3134	Sonstige Einzahlungen aus Finanzerträgen			
3135	Einzahlungen aus Dividenden/Gewinnausschüttungen			
31	Summe Einzahlungen operative Gebarung	39.181,13	40.500,00	-1.318,87
321	Auszahlungen aus Personalaufwand	78.717,53	82.500,00	-3.782,47
3211	Auszahlungen für Personalaufwand Bezüge, Nebengebühren, und Mehrleistungsvergütungen)	62.744,60	65.600,00	-2.855,40
3212	Auszahlungen für gesetzliche und freiwillige Sozialaufwendungen	15.972,93	16.900,00	-927,07
3213	Auszahlungen aus sonstigem Personalaufwand			
322	Auszahlungen aus Sachaufwand (ohne Transferaufwand)	106.956,34	80.500,00	26.456,34
3221	Auszahlungen für Gebrauchs- und Verbrauchsgüter, Handelswaren	22.163,98	23.600,00	-1.436,02
3222	Auszahlungen für Verwaltungs- und Betriebsaufwand	6.333,11	6.700,00	-366,89
3223	Auszahlungen für Leasing- und Mietaufwand			
3224	Auszahlungen für Instandhaltung	31.364,63	10.000,00	21.364,63
3225	Sonstige Auszahlungen aus Sachaufwand	47.094,62	40.200,00	6.894,62
323	Auszahlungen aus Transfers (ohne Kapitaltransfers)	107.255,86	106.800,00	455,86
3231	Transferzahlungen an Träger des öffentlichen Rechts	107.055,86	106.300,00	755,86
3232	Transferzahlungen an Beteiligungen			
3233	Transferzahlungen an Unternehmen (inkl. Finanzunternehmen)			

Unterricht, Erziehung, Sport und Wissenschaft (Gruppe 2)

MVAG	Mittelverwendungs- und aufbringungsgruppen (1. und 2. Ebene)	RA 2021	VA 2021	RA - VA
3234	Transferzahlungen an Haushalte und Organisationen ohne Erwerbscharakter	200,00	500,00	-300,00
3235	Transferzahlungen an das Ausland			
3236	Investitions- und Tilgungszuschüsse zwischen Unternehmungen und Betrieben der Gebietskörperschaft und der Gebietskörperschaft			
324	Auszahlungen aus Finanzaufwand	5.382,80	5.300,00	82,80
3241	Auszahlungen für Zinsaufwand, für Finanzierungsleasing, für Forderungskauf, für Finanzschulden und derivative Finanzinstrumente m	5.382,80	5.300,00	82,80
3242	Auszahlungen für Zinsen aus derivativen Finanzinstrumenten ohne Grundgeschäft			
3243	Auszahlung aus Gewinnentnahmen von marktbestimmten Betrieben			
3244	Sonstige Auszahlungen aus Finanzaufwendungen			
32	Summe Auszahlungen operative Gebarung	298.312,53	275.100,00	23.212,53
SA1	Saldo (1) Geldfluss aus der Operativen Gebarung (31 – 32)	-259.131,40	-234.600,00	-24.531,40
331	Einzahlungen aus der Investitionstätigkeit	0,00	0,00	0,00
3311	Einzahlungen aus der Veräußerung von immateriellem Vermögen			
3312	Einzahlungen aus der Veräußerung von Grundstücken und Grundstückeinrichtungen			
3313	Einzahlungen aus der Veräußerung von Gebäuden und Bauten			
3314	Einzahlungen aus der Veräußerung von technischen Anlagen, Fahrzeuge und Maschinen			
3315	Einzahlungen aus der Veräußerung von Amts-, Betriebs- und Geschäftsausstattung			
3316	Einzahlungen aus der Veräußerung von Kulturgütern			
3317	Einzahlungen aus der Veräußerung von Beteiligungen			
332	Einzahlungen aus der Rückzahlung von Darlehen sowie gewährten Vorschüssen	0,00	0,00	0,00
3321	Einzahlungen aus Darlehen an Träger des öffentlichen Rechts			
3322	Einzahlungen aus Darlehen an Beteiligungen			
3323	Einzahlungen aus Darlehen an Unternehmen und Haushalte			
3325	Einzahlungen aus Vorschüssen und Anzahlungen			
333	Einzahlungen aus Kapitaltransfers	119.505,68	331.000,00	-211.494,32
3331	Kapitaltransferzahlungen von Trägern des öffentlichen Rechts	119.505,68	331.000,00	-211.494,32
3332	Kapitaltransferzahlungen von Beteiligungen			
3333	Kapitaltransferzahlungen von Unternehmen			
3334	Kapitaltransferzahlungen von Haushalten und Organisationen ohne Erwerbscharakter			
3335	Kapitaltransferzahlungen vom Ausland			
33	Summe Einzahlungen investive Gebarung	119.505,68	331.000,00	-211.494,32
341	Auszahlungen aus der Investitionstätigkeit	433.234,49	717.000,00	-283.765,51
3411	Auszahlungen für den Erwerb von immateriellem Vermögen			

Unterricht, Erziehung, Sport und Wissenschaft (Gruppe 2)

MVAG	Mittelverwendungs- und aufbringungsgruppen (1. und 2. Ebene)	RA 2021	VA 2021	RA - VA
3412	Auszahlungen für den Erwerb von Grundstücken und Grundstückseinrichtungen			
3413	Auszahlungen für den Erwerb von Gebäuden und Bauten	115.581,99	450.000,00	-334.418,01
3414	Auszahlungen für den Erwerb von technischen Anlagen, Fahrzeuge und Maschinen			
3415	Auszahlungen für den Erwerb von Amts-, Betriebs- und Geschäftsausstattung	317.652,50	267.000,00	50.652,50
3416	Auszahlungen für den Erwerb von Kulturgütern			
3417	Auszahlungen für den Erwerb von Beteiligungen			
342	Auszahlungen von gewährten Darlehen sowie gewährten Vorschüssen	0,00	0,00	0,00
3421	Auszahlung von Darlehen an Träger des öffentlichen Rechts			
3422	Auszahlung von Darlehen an Beteiligungen			
3423	Auszahlung von Darlehen an Unternehmen und Haushalte			
3425	Auszahlungen von Vorschüssen und Anzahlungen			
343	Auszahlungen aus Kapitaltransfers	0,00	0,00	0,00
3431	Kapitaltransferzahlungen an Träger des öffentlichen Rechts			
3432	Kapitaltransferzahlungen an Beteiligungen			
3433	Kapitaltransferzahlungen an Unternehmen (Finanzunternehmen)			
3434	Kapitaltransferzahlungen an Haushalte und Organisationen ohne Erwerbscharakter			
3435	Kapitaltransferzahlungen an das Ausland			
34	Summe Auszahlungen investive Gebarung	433.234,49	717.000,00	-283.765,51
SA2	Saldo (2) Geldfluss aus der Investiven Gebarung (33 – 34)	-313.728,81	-386.000,00	72.271,19
SA3	Saldo (3) Nettofinanzierungssaldo (Saldo 1 + Saldo 2)	-572.860,21	-620.600,00	47.739,79
351	Einzahlungen aus der Aufnahme von Finanzschulden	280.000,00	538.000,00	-258.000,00
3511	Einzahlungen aus empfangenen Darlehen von öffentlichen Körperschaften und Rechtsträgern		269.000,00	-269.000,00
3512	Einzahlungen aus empfangenen Darlehen von Beteiligungen			
3513	Einzahlungen aus empfangenen Darlehen von Unternehmen und privaten Haushalten			
3514	Einzahlungen aus Finanzschulden (Finanzunternehmen)	280.000,00	269.000,00	11.000,00
353	Einzahlungen infolge eines Kapitaltausch bei derivativen Finanzinstrumenten mit Grundgeschäft	0,00	0,00	0,00
3530	Einzahlungen infolge eines Kapitaltausch bei derivativen Finanzinstrumenten mit Grundgeschäft			
355	Einzahlungen aus dem Abgang von Finanzinstrumenten	0,00	0,00	0,00
3550	Einzahlungen aus dem Abgang von Finanzinstrumenten			
35	Summe Einzahlungen aus der Finanzierungstätigkeit	280.000,00	538.000,00	-258.000,00
361	Auszahlungen aus der Tilgung von Finanzschulden	82.099,50	81.900,00	199,50

Unterricht, Erziehung, Sport und Wissenschaft (Gruppe 2)

MVAG	Mittelverwendungs- und aufbringungsgruppen (1. und 2. Ebene)	RA 2021	VA 2021	RA - VA
3611	Auszahlungen aus empfangenen Darlehen von öffentlichen Körperschaften und Rechtsträgern	35.422,45	35.900,00	-477,55
3612	Auszahlungen aus empfangenen Darlehen von Beteiligungen			
3613	Auszahlungen aus empfangenen Darlehen von Unternehmen und privaten Haushalten			
3614	Auszahlungen aus Finanzschulden	46.677,05	46.000,00	677,05
3615	Auszahlung aus der Rückzahlung von Leasingverbindlichkeiten			
363	Auszahlungen infolge eines Kapitaltausch bei derivativen Finanzinstrumenten mit Grundgeschäft	0,00	0,00	0,00
3630	Auszahlungen infolge eines Kapitaltausch bei derivativen Finanzinstrumenten mit Grundgeschäft			
365	Auszahlungen für den Erwerb von Finanzinstrumenten	0,00	0,00	0,00
3650	Auszahlungen für den Erwerb von Finanzinstrumenten			
36	Summe Auszahlungen aus der Finanzierungstätigkeit	82.099,50	81.900,00	199,50
SA4	Saldo (4) Geldfluss aus der Finanzierungstätigkeit (35 – 36)	197.900,50	456.100,00	-258.199,50
SA5	Saldo (5) Geldfluss aus der voranschlagswirksamen Gebarung (Saldo 3 + Saldo 4)	-374.959,71	-164.500,00	-210.459,71

Kunst, Kultur und Kultus (Gruppe 3)

MVAG	Mittelverwendungs- und aufbringungsgruppen (1. und 2. Ebene)	RA 2021	VA 2021	RA - VA
311	Einzahlungen aus der operativen Verwaltungstätigkeit	40,00	100,00	-60,00
3111	Einzahlungen aus eigenen Abgaben			
3112	Einzahlungen aus Ertragsanteilen			
3113	Einzahlungen aus Gebühren			
3114	Einzahlungen aus Leistungen			
3115	Einzahlungen aus Besitz und wirtschaftlicher Tätigkeit			
3116	Einzahlungen aus Veräußerung von geringwertigen Wirtschaftsgütern (GWG) und sonstige Einzahlungen	40,00	100,00	-60,00
312	Einzahlungen aus Transfers (ohne Kapitaltransfers)	0,00	0,00	0,00
3121	Transferzahlungen von Trägern des öffentlichen Rechts			
3122	Transferzahlungen von Beteiligungen			
3123	Transferzahlungen von Unternehmen (inkl. Finanzunternehmen)			
3124	Transferzahlungen von Haushalte und Organisationen ohne Erwerbscharakter			
3125	Transferzahlungen vom Ausland			
3126	Investitions- und Tilgungszuschüsse zwischen Unternehmungen und Betrieben der Gebietskörperschaft und der Gebietskörperschaft			
313	Einzahlungen aus Finanzerträgen	0,00	0,00	0,00
3131	Einzahlungen aus Zinserträgen			
3133	Einzahlungen aus Gewinnentnahmen von marktbestimmten Betrieben			
3134	Sonstige Einzahlungen aus Finanzerträgen			
3135	Einzahlungen aus Dividenden/Gewinnausschüttungen			
31	Summe Einzahlungen operative Gebarung	40,00	100,00	-60,00
321	Auszahlungen aus Personalaufwand	0,00	0,00	0,00
3211	Auszahlungen für Personalaufwand Bezüge, Nebengebühren, und Mehrleistungsvergütungen)			
3212	Auszahlungen für gesetzliche und freiwillige Sozialaufwendungen			
3213	Auszahlungen aus sonstigem Personalaufwand			
322	Auszahlungen aus Sachaufwand (ohne Transferaufwand)	10.319,14	11.000,00	-680,86
3221	Auszahlungen für Gebrauchs- und Verbrauchsgüter, Handelswaren		500,00	-500,00
3222	Auszahlungen für Verwaltungs- und Betriebsaufwand			
3223	Auszahlungen für Leasing- und Mietaufwand			
3224	Auszahlungen für Instandhaltung	7.575,41	8.000,00	-424,59
3225	Sonstige Auszahlungen aus Sachaufwand	2.743,73	2.500,00	243,73
323	Auszahlungen aus Transfers (ohne Kapitaltransfers)	0,00	0,00	0,00
3231	Transferzahlungen an Träger des öffentlichen Rechts			
3232	Transferzahlungen an Beteiligungen			
3233	Transferzahlungen an Unternehmen (inkl. Finanzunternehmen)			

Kunst, Kultur und Kultus (Gruppe 3)

MVAG	Mittelverwendungs- und aufbringungsgruppen (1. und 2. Ebene)	RA 2021	VA 2021	RA - VA
3234	Transferzahlungen an Haushalte und Organisationen ohne Erwerbscharakter			
3235	Transferzahlungen an das Ausland			
3236	Investitions- und Tilgungszuschüsse zwischen Unternehmungen und Betrieben der Gebietskörperschaft und der Gebietskörperschaft			
324	Auszahlungen aus Finanzaufwand	0,00	0,00	0,00
3241	Auszahlungen für Zinsaufwand, für Finanzierungsleasing, für Forderungskauf, für Finanzschulden und derivative Finanzinstrumente m			
3242	Auszahlungen für Zinsen aus derivativen Finanzinstrumenten ohne Grundgeschäft			
3243	Auszahlung aus Gewinnentnahmen von marktbestimmten Betrieben			
3244	Sonstige Auszahlungen aus Finanzaufwendungen			
32	Summe Auszahlungen operative Gebarung	10.319,14	11.000,00	-680,86
SA1	Saldo (1) Geldfluss aus der Operativen Gebarung (31 – 32)	-10.279,14	-10.900,00	620,86
331	Einzahlungen aus der Investitionstätigkeit	0,00	0,00	0,00
3311	Einzahlungen aus der Veräußerung von immateriellem Vermögen			
3312	Einzahlungen aus der Veräußerung von Grundstücken und Grundstückeinrichtungen			
3313	Einzahlungen aus der Veräußerung von Gebäuden und Bauten			
3314	Einzahlungen aus der Veräußerung von technischen Anlagen, Fahrzeuge und Maschinen			
3315	Einzahlungen aus der Veräußerung von Amts-, Betriebs- und Geschäftsausstattung			
3316	Einzahlungen aus der Veräußerung von Kulturgütern			
3317	Einzahlungen aus der Veräußerung von Beteiligungen			
332	Einzahlungen aus der Rückzahlung von Darlehen sowie gewährten Vorschüssen	0,00	0,00	0,00
3321	Einzahlungen aus Darlehen an Träger des öffentlichen Rechts			
3322	Einzahlungen aus Darlehen an Beteiligungen			
3323	Einzahlungen aus Darlehen an Unternehmen und Haushalte			
3325	Einzahlungen aus Vorschüssen und Anzahlungen			
333	Einzahlungen aus Kapitaltransfers	0,00	0,00	0,00
3331	Kapitaltransferzahlungen von Trägern des öffentlichen Rechts			
3332	Kapitaltransferzahlungen von Beteiligungen			
3333	Kapitaltransferzahlungen von Unternehmen			
3334	Kapitaltransferzahlungen von Haushalten und Organisationen ohne Erwerbscharakter			
3335	Kapitaltransferzahlungen vom Ausland			
33	Summe Einzahlungen investive Gebarung	0,00	0,00	0,00
341	Auszahlungen aus der Investitionstätigkeit	0,00	0,00	0,00
3411	Auszahlungen für den Erwerb von immateriellem Vermögen			

Kunst, Kultur und Kultus (Gruppe 3)

MVAG	Mittelverwendungs- und aufbringungsgruppen (1. und 2. Ebene)	RA 2021	VA 2021	RA - VA
3412	Auszahlungen für den Erwerb von Grundstücken und Grundstückseinrichtungen			
3413	Auszahlungen für den Erwerb von Gebäuden und Bauten			
3414	Auszahlungen für den Erwerb von technischen Anlagen, Fahrzeuge und Maschinen			
3415	Auszahlungen für den Erwerb von Amts-, Betriebs- und Geschäftsausstattung			
3416	Auszahlungen für den Erwerb von Kulturgütern			
3417	Auszahlungen für den Erwerb von Beteiligungen			
342	Auszahlungen von gewährten Darlehen sowie gewährten Vorschüssen	0,00	0,00	0,00
3421	Auszahlung von Darlehen an Träger des öffentlichen Rechts			
3422	Auszahlung von Darlehen an Beteiligungen			
3423	Auszahlung von Darlehen an Unternehmen und Haushalte			
3425	Auszahlungen von Vorschüssen und Anzahlungen			
343	Auszahlungen aus Kapitaltransfers	1.801,72	4.700,00	-2.898,28
3431	Kapitaltransferzahlungen an Träger des öffentlichen Rechts			
3432	Kapitaltransferzahlungen an Beteiligungen			
3433	Kapitaltransferzahlungen an Unternehmen (Finanzunternehmen)			
3434	Kapitaltransferzahlungen an Haushalte und Organisationen ohne Erwerbscharakter	1.801,72	4.700,00	-2.898,28
3435	Kapitaltransferzahlungen an das Ausland			
34	Summe Auszahlungen investive Gebarung	1.801,72	4.700,00	-2.898,28
SA2	Saldo (2) Geldfluss aus der Investiven Gebarung (33 – 34)	-1.801,72	-4.700,00	2.898,28
SA3	Saldo (3) Nettofinanzierungssaldo (Saldo 1 + Saldo 2)	-12.080,86	-15.600,00	3.519,14
351	Einzahlungen aus der Aufnahme von Finanzschulden	0,00	0,00	0,00
3511	Einzahlungen aus empfangenen Darlehen von öffentlichen Körperschaften und Rechtsträgern			
3512	Einzahlungen aus empfangenen Darlehen von Beteiligungen			
3513	Einzahlungen aus empfangenen Darlehen von Unternehmen und privaten Haushalten			
3514	Einzahlungen aus Finanzschulden (Finanzunternehmen)			
353	Einzahlungen infolge eines Kapitaltausch bei derivativen Finanzinstrumenten mit Grundgeschäft	0,00	0,00	0,00
3530	Einzahlungen infolge eines Kapitaltausch bei derivativen Finanzinstrumenten mit Grundgeschäft			
355	Einzahlungen aus dem Abgang von Finanzinstrumenten	0,00	0,00	0,00
3550	Einzahlungen aus dem Abgang von Finanzinstrumenten			
35	Summe Einzahlungen aus der Finanzierungstätigkeit	0,00	0,00	0,00
361	Auszahlungen aus der Tilgung von Finanzschulden	0,00	0,00	0,00

Kunst, Kultur und Kultus (Gruppe 3)

MVAG	Mittelverwendungs- und aufbringungsgruppen (1. und 2. Ebene)	RA 2021	VA 2021	RA - VA
3611	Auszahlungen aus empfangenen Darlehen von öffentlichen Körperschaften und Rechtsträgern			
3612	Auszahlungen aus empfangenen Darlehen von Beteiligungen			
3613	Auszahlungen aus empfangenen Darlehen von Unternehmen und privaten Haushalten			
3614	Auszahlungen aus Finanzschulden			
3615	Auszahlung aus der Rückzahlung von Leasingverbindlichkeiten			
363	Auszahlungen infolge eines Kapitaltausch bei derivativen Finanzinstrumenten mit Grundgeschäft	0,00	0,00	0,00
3630	Auszahlungen infolge eines Kapitaltausch bei derivativen Finanzinstrumenten mit Grundgeschäft			
365	Auszahlungen für den Erwerb von Finanzinstrumenten	0,00	0,00	0,00
3650	Auszahlungen für den Erwerb von Finanzinstrumenten			
36	Summe Auszahlungen aus der Finanzierungstätigkeit	0,00	0,00	0,00
SA4	Saldo (4) Geldfluss aus der Finanzierungstätigkeit (35 – 36)	0,00	0,00	0,00
SA5	Saldo (5) Geldfluss aus der voranschlagswirksamen Gebarung (Saldo 3 + Saldo 4)	-12.080,86	-15.600,00	3.519,14

Soziale Wohlfahrt und Wohnbauförderung (Gruppe 4)

MVAG	Mittelverwendungs- und aufbringungsgruppen (1. und 2. Ebene)	RA 2021	VA 2021	RA - VA
311	Einzahlungen aus der operativen Verwaltungstätigkeit	0,00	0,00	0,00
3111	Einzahlungen aus eigenen Abgaben			
3112	Einzahlungen aus Ertragsanteilen			
3113	Einzahlungen aus Gebühren			
3114	Einzahlungen aus Leistungen			
3115	Einzahlungen aus Besitz und wirtschaftlicher Tätigkeit			
3116	Einzahlungen aus Veräußerung von geringwertigen Wirtschaftsgütern (GWG) und sonstige Einzahlungen			
312	Einzahlungen aus Transfers (ohne Kapitaltransfers)	0,00	0,00	0,00
3121	Transferzahlungen von Trägern des öffentlichen Rechts			
3122	Transferzahlungen von Beteiligungen			
3123	Transferzahlungen von Unternehmen (inkl. Finanzunternehmen)			
3124	Transferzahlungen von Haushalte und Organisationen ohne Erwerbscharakter			
3125	Transferzahlungen vom Ausland			
3126	Investitions- und Tilgungszuschüsse zwischen Unternehmungen und Betrieben der Gebietskörperschaft und der Gebietskörperschaft			
313	Einzahlungen aus Finanzerträgen	0,00	0,00	0,00
3131	Einzahlungen aus Zinserträgen			
3133	Einzahlungen aus Gewinnentnahmen von marktbestimmten Betrieben			
3134	Sonstige Einzahlungen aus Finanzerträgen			
3135	Einzahlungen aus Dividenden/Gewinnausschüttungen			
31	Summe Einzahlungen operative Gebarung	0,00	0,00	0,00
321	Auszahlungen aus Personalaufwand	0,00	0,00	0,00
3211	Auszahlungen für Personalaufwand Bezüge, Nebengebühren, und Mehrleistungsvergütungen)			
3212	Auszahlungen für gesetzliche und freiwillige Sozialaufwendungen			
3213	Auszahlungen aus sonstigem Personalaufwand			
322	Auszahlungen aus Sachaufwand (ohne Transferaufwand)	289,12	700,00	-410,88
3221	Auszahlungen für Gebrauchs- und Verbrauchsgüter, Handelswaren	289,12	700,00	-410,88
3222	Auszahlungen für Verwaltungs- und Betriebsaufwand			
3223	Auszahlungen für Leasing- und Mietaufwand			
3224	Auszahlungen für Instandhaltung			
3225	Sonstige Auszahlungen aus Sachaufwand			
323	Auszahlungen aus Transfers (ohne Kapitaltransfers)	173.565,89	172.000,00	1.565,89
3231	Transferzahlungen an Träger des öffentlichen Rechts	154.828,26	139.000,00	15.828,26
3232	Transferzahlungen an Beteiligungen			
3233	Transferzahlungen an Unternehmen (inkl. Finanzunternehmen)			

Soziale Wohlfahrt und Wohnbauförderung (Gruppe 4)

MVAG	Mittelverwendungs- und aufbringungsgruppen (1. und 2. Ebene)	RA 2021	VA 2021	RA - VA
3234	Transferzahlungen an Haushalte und Organisationen ohne Erwerbscharakter	18.737,63	33.000,00	-14.262,37
3235	Transferzahlungen an das Ausland			
3236	Investitions- und Tilgungszuschüsse zwischen Unternehmungen und Betrieben der Gebietskörperschaft und der Gebietskörperschaft			
324	Auszahlungen aus Finanzaufwand	0,00	0,00	0,00
3241	Auszahlungen für Zinsaufwand, für Finanzierungsleasing, für Forderungskauf, für Finanzschulden und derivative Finanzinstrumente m			
3242	Auszahlungen für Zinsen aus derivativen Finanzinstrumenten ohne Grundgeschäft			
3243	Auszahlung aus Gewinnentnahmen von marktbestimmten Betrieben			
3244	Sonstige Auszahlungen aus Finanzaufwendungen			
32	Summe Auszahlungen operative Gebarung	173.855,01	172.700,00	1.155,01
SA1	Saldo (1) Geldfluss aus der Operativen Gebarung (31 – 32)	-173.855,01	-172.700,00	-1.155,01
331	Einzahlungen aus der Investitionstätigkeit	0,00	0,00	0,00
3311	Einzahlungen aus der Veräußerung von immateriellem Vermögen			
3312	Einzahlungen aus der Veräußerung von Grundstücken und Grundstückeinrichtungen			
3313	Einzahlungen aus der Veräußerung von Gebäuden und Bauten			
3314	Einzahlungen aus der Veräußerung von technischen Anlagen, Fahrzeuge und Maschinen			
3315	Einzahlungen aus der Veräußerung von Amts-, Betriebs- und Geschäftsausstattung			
3316	Einzahlungen aus der Veräußerung von Kulturgütern			
3317	Einzahlungen aus der Veräußerung von Beteiligungen			
332	Einzahlungen aus der Rückzahlung von Darlehen sowie gewährten Vorschüssen	0,00	0,00	0,00
3321	Einzahlungen aus Darlehen an Träger des öffentlichen Rechts			
3322	Einzahlungen aus Darlehen an Beteiligungen			
3323	Einzahlungen aus Darlehen an Unternehmen und Haushalte			
3325	Einzahlungen aus Vorschüssen und Anzahlungen			
333	Einzahlungen aus Kapitaltransfers	0,00	0,00	0,00
3331	Kapitaltransferzahlungen von Trägern des öffentlichen Rechts			
3332	Kapitaltransferzahlungen von Beteiligungen			
3333	Kapitaltransferzahlungen von Unternehmen			
3334	Kapitaltransferzahlungen von Haushalten und Organisationen ohne Erwerbscharakter			
3335	Kapitaltransferzahlungen vom Ausland			
33	Summe Einzahlungen investive Gebarung	0,00	0,00	0,00
341	Auszahlungen aus der Investitionstätigkeit	0,00	0,00	0,00
3411	Auszahlungen für den Erwerb von immateriellem Vermögen			

Soziale Wohlfahrt und Wohnbauförderung (Gruppe 4)

MVAG	Mittelverwendungs- und aufbringungsgruppen (1. und 2. Ebene)	RA 2021	VA 2021	RA - VA
3412	Auszahlungen für den Erwerb von Grundstücken und Grundstückseinrichtungen			
3413	Auszahlungen für den Erwerb von Gebäuden und Bauten			
3414	Auszahlungen für den Erwerb von technischen Anlagen, Fahrzeuge und Maschinen			
3415	Auszahlungen für den Erwerb von Amts-, Betriebs- und Geschäftsausstattung			
3416	Auszahlungen für den Erwerb von Kulturgütern			
3417	Auszahlungen für den Erwerb von Beteiligungen			
342	Auszahlungen von gewährten Darlehen sowie gewährten Vorschüssen	0,00	0,00	0,00
3421	Auszahlung von Darlehen an Träger des öffentlichen Rechts			
3422	Auszahlung von Darlehen an Beteiligungen			
3423	Auszahlung von Darlehen an Unternehmen und Haushalte			
3425	Auszahlungen von Vorschüssen und Anzahlungen			
343	Auszahlungen aus Kapitaltransfers	0,00	0,00	0,00
3431	Kapitaltransferzahlungen an Träger des öffentlichen Rechts			
3432	Kapitaltransferzahlungen an Beteiligungen			
3433	Kapitaltransferzahlungen an Unternehmen (Finanzunternehmen)			
3434	Kapitaltransferzahlungen an Haushalte und Organisationen ohne Erwerbscharakter			
3435	Kapitaltransferzahlungen an das Ausland			
34	Summe Auszahlungen investive Gebarung	0,00	0,00	0,00
SA2	Saldo (2) Geldfluss aus der Investiven Gebarung (33 – 34)	0,00	0,00	0,00
SA3	Saldo (3) Nettofinanzierungssaldo (Saldo 1 + Saldo 2)	-173.855,01	-172.700,00	-1.155,01
351	Einzahlungen aus der Aufnahme von Finanzschulden	0,00	0,00	0,00
3511	Einzahlungen aus empfangenen Darlehen von öffentlichen Körperschaften und Rechtsträgern			
3512	Einzahlungen aus empfangenen Darlehen von Beteiligungen			
3513	Einzahlungen aus empfangenen Darlehen von Unternehmen und privaten Haushalten			
3514	Einzahlungen aus Finanzschulden (Finanzunternehmen)			
353	Einzahlungen infolge eines Kapitaltausch bei derivativen Finanzinstrumenten mit Grundgeschäft	0,00	0,00	0,00
3530	Einzahlungen infolge eines Kapitaltausch bei derivativen Finanzinstrumenten mit Grundgeschäft			
355	Einzahlungen aus dem Abgang von Finanzinstrumenten	0,00	0,00	0,00
3550	Einzahlungen aus dem Abgang von Finanzinstrumenten			
35	Summe Einzahlungen aus der Finanzierungstätigkeit	0,00	0,00	0,00
361	Auszahlungen aus der Tilgung von Finanzschulden	0,00	0,00	0,00

Soziale Wohlfahrt und Wohnbauförderung (Gruppe 4)

MVAG	Mittelverwendungs- und aufbringungsgruppen (1. und 2. Ebene)	RA 2021	VA 2021	RA - VA
3611	Auszahlungen aus empfangenen Darlehen von öffentlichen Körperschaften und Rechtsträgern			
3612	Auszahlungen aus empfangenen Darlehen von Beteiligungen			
3613	Auszahlungen aus empfangenen Darlehen von Unternehmen und privaten Haushalten			
3614	Auszahlungen aus Finanzschulden			
3615	Auszahlung aus der Rückzahlung von Leasingverbindlichkeiten			
363	Auszahlungen infolge eines Kapitaltausch bei derivativen Finanzinstrumenten mit Grundgeschäft	0,00	0,00	0,00
3630	Auszahlungen infolge eines Kapitaltausch bei derivativen Finanzinstrumenten mit Grundgeschäft			
365	Auszahlungen für den Erwerb von Finanzinstrumenten	0,00	0,00	0,00
3650	Auszahlungen für den Erwerb von Finanzinstrumenten			
36	Summe Auszahlungen aus der Finanzierungstätigkeit	0,00	0,00	0,00
SA4	Saldo (4) Geldfluss aus der Finanzierungstätigkeit (35 – 36)	0,00	0,00	0,00
SA5	Saldo (5) Geldfluss aus der voranschlagswirksamen Gebarung (Saldo 3 + Saldo 4)	-173.855,01	-172.700,00	-1.155,01

Gesundheit (Gruppe 5)

MVAG	Mittelverwendungs- und aufbringungsgruppen (1. und 2. Ebene)	RA 2021	VA 2021	RA - VA
311	Einzahlungen aus der operativen Verwaltungstätigkeit	0,00	0,00	0,00
3111	Einzahlungen aus eigenen Abgaben			
3112	Einzahlungen aus Ertragsanteilen			
3113	Einzahlungen aus Gebühren			
3114	Einzahlungen aus Leistungen			
3115	Einzahlungen aus Besitz und wirtschaftlicher Tätigkeit			
3116	Einzahlungen aus Veräußerung von geringwertigen Wirtschaftsgütern (GWG) und sonstige Einzahlungen			
312	Einzahlungen aus Transfers (ohne Kapitaltransfers)	0,00	0,00	0,00
3121	Transferzahlungen von Trägern des öffentlichen Rechts			
3122	Transferzahlungen von Beteiligungen			
3123	Transferzahlungen von Unternehmen (inkl. Finanzunternehmen)			
3124	Transferzahlungen von Haushalte und Organisationen ohne Erwerbscharakter			
3125	Transferzahlungen vom Ausland			
3126	Investitions- und Tilgungszuschüsse zwischen Unternehmungen und Betrieben der Gebietskörperschaft und der Gebietskörperschaft			
313	Einzahlungen aus Finanzerträgen	0,00	0,00	0,00
3131	Einzahlungen aus Zinserträgen			
3133	Einzahlungen aus Gewinnentnahmen von marktbestimmten Betrieben			
3134	Sonstige Einzahlungen aus Finanzerträgen			
3135	Einzahlungen aus Dividenden/Gewinnausschüttungen			
31	Summe Einzahlungen operative Gebarung	0,00	0,00	0,00
321	Auszahlungen aus Personalaufwand	0,00	0,00	0,00
3211	Auszahlungen für Personalaufwand Bezüge, Nebengebühren, und Mehrleistungsvergütungen)			
3212	Auszahlungen für gesetzliche und freiwillige Sozialaufwendungen			
3213	Auszahlungen aus sonstigem Personalaufwand			
322	Auszahlungen aus Sachaufwand (ohne Transferaufwand)	7.680,26	6.200,00	1.480,26
3221	Auszahlungen für Gebrauchs- und Verbrauchsgüter, Handelswaren		500,00	-500,00
3222	Auszahlungen für Verwaltungs- und Betriebsaufwand			
3223	Auszahlungen für Leasing- und Mietaufwand			
3224	Auszahlungen für Instandhaltung			
3225	Sonstige Auszahlungen aus Sachaufwand	7.680,26	5.700,00	1.980,26
323	Auszahlungen aus Transfers (ohne Kapitaltransfers)	247.844,56	243.200,00	4.644,56
3231	Transferzahlungen an Träger des öffentlichen Rechts	247.654,56	243.200,00	4.454,56
3232	Transferzahlungen an Beteiligungen			
3233	Transferzahlungen an Unternehmen (inkl. Finanzunternehmen)			

Gesundheit (Gruppe 5)

MVAG	Mittelverwendungs- und aufbringungsgruppen (1. und 2. Ebene)	RA 2021	VA 2021	RA - VA
3234	Transferzahlungen an Haushalte und Organisationen ohne Erwerbscharakter	190,00		190,00
3235	Transferzahlungen an das Ausland			
3236	Investitions- und Tilgungszuschüsse zwischen Unternehmungen und Betrieben der Gebietskörperschaft und der Gebietskörperschaft			
324	Auszahlungen aus Finanzaufwand	0,00	0,00	0,00
3241	Auszahlungen für Zinsaufwand, für Finanzierungsleasing, für Forderungskauf, für Finanzschulden und derivative Finanzinstrumente m			
3242	Auszahlungen für Zinsen aus derivativen Finanzinstrumenten ohne Grundgeschäft			
3243	Auszahlung aus Gewinnentnahmen von marktbestimmten Betrieben			
3244	Sonstige Auszahlungen aus Finanzaufwendungen			
32	Summe Auszahlungen operative Gebarung	255.524,82	249.400,00	6.124,82
SA1	Saldo (1) Geldfluss aus der Operativen Gebarung (31 – 32)	-255.524,82	-249.400,00	-6.124,82
331	Einzahlungen aus der Investitionstätigkeit	0,00	0,00	0,00
3311	Einzahlungen aus der Veräußerung von immateriellem Vermögen			
3312	Einzahlungen aus der Veräußerung von Grundstücken und Grundstückeinrichtungen			
3313	Einzahlungen aus der Veräußerung von Gebäuden und Bauten			
3314	Einzahlungen aus der Veräußerung von technischen Anlagen, Fahrzeuge und Maschinen			
3315	Einzahlungen aus der Veräußerung von Amts-, Betriebs- und Geschäftsausstattung			
3316	Einzahlungen aus der Veräußerung von Kulturgütern			
3317	Einzahlungen aus der Veräußerung von Beteiligungen			
332	Einzahlungen aus der Rückzahlung von Darlehen sowie gewährten Vorschüssen	0,00	0,00	0,00
3321	Einzahlungen aus Darlehen an Träger des öffentlichen Rechts			
3322	Einzahlungen aus Darlehen an Beteiligungen			
3323	Einzahlungen aus Darlehen an Unternehmen und Haushalte			
3325	Einzahlungen aus Vorschüssen und Anzahlungen			
333	Einzahlungen aus Kapitaltransfers	0,00	0,00	0,00
3331	Kapitaltransferzahlungen von Trägern des öffentlichen Rechts			
3332	Kapitaltransferzahlungen von Beteiligungen			
3333	Kapitaltransferzahlungen von Unternehmen			
3334	Kapitaltransferzahlungen von Haushalten und Organisationen ohne Erwerbscharakter			
3335	Kapitaltransferzahlungen vom Ausland			
33	Summe Einzahlungen investive Gebarung	0,00	0,00	0,00
341	Auszahlungen aus der Investitionstätigkeit	0,00	0,00	0,00
3411	Auszahlungen für den Erwerb von immateriellem Vermögen			

Gesundheit (Gruppe 5)

MVAG	Mittelverwendungs- und aufbringungsgruppen (1. und 2. Ebene)	RA 2021	VA 2021	RA - VA
3412	Auszahlungen für den Erwerb von Grundstücken und Grundstückseinrichtungen			
3413	Auszahlungen für den Erwerb von Gebäuden und Bauten			
3414	Auszahlungen für den Erwerb von technischen Anlagen, Fahrzeuge und Maschinen			
3415	Auszahlungen für den Erwerb von Amts-, Betriebs- und Geschäftsausstattung			
3416	Auszahlungen für den Erwerb von Kulturgütern			
3417	Auszahlungen für den Erwerb von Beteiligungen			
342	Auszahlungen von gewährten Darlehen sowie gewährten Vorschüssen	0,00	0,00	0,00
3421	Auszahlung von Darlehen an Träger des öffentlichen Rechts			
3422	Auszahlung von Darlehen an Beteiligungen			
3423	Auszahlung von Darlehen an Unternehmen und Haushalte			
3425	Auszahlungen von Vorschüssen und Anzahlungen			
343	Auszahlungen aus Kapitaltransfers	2.350,00	2.500,00	-150,00
3431	Kapitaltransferzahlungen an Träger des öffentlichen Rechts			
3432	Kapitaltransferzahlungen an Beteiligungen			
3433	Kapitaltransferzahlungen an Unternehmen (Finanzunternehmen)			
3434	Kapitaltransferzahlungen an Haushalte und Organisationen ohne Erwerbscharakter	2.350,00	2.500,00	-150,00
3435	Kapitaltransferzahlungen an das Ausland			
34	Summe Auszahlungen investive Gebarung	2.350,00	2.500,00	-150,00
SA2	Saldo (2) Geldfluss aus der Investiven Gebarung (33 – 34)	-2.350,00	-2.500,00	150,00
SA3	Saldo (3) Nettofinanzierungssaldo (Saldo 1 + Saldo 2)	-257.874,82	-251.900,00	-5.974,82
351	Einzahlungen aus der Aufnahme von Finanzschulden	0,00	0,00	0,00
3511	Einzahlungen aus empfangenen Darlehen von öffentlichen Körperschaften und Rechtsträgern			
3512	Einzahlungen aus empfangenen Darlehen von Beteiligungen			
3513	Einzahlungen aus empfangenen Darlehen von Unternehmen und privaten Haushalten			
3514	Einzahlungen aus Finanzschulden (Finanzunternehmen)			
353	Einzahlungen infolge eines Kapitaltausch bei derivativen Finanzinstrumenten mit Grundgeschäft	0,00	0,00	0,00
3530	Einzahlungen infolge eines Kapitaltausch bei derivativen Finanzinstrumenten mit Grundgeschäft			
355	Einzahlungen aus dem Abgang von Finanzinstrumenten	0,00	0,00	0,00
3550	Einzahlungen aus dem Abgang von Finanzinstrumenten			
35	Summe Einzahlungen aus der Finanzierungstätigkeit	0,00	0,00	0,00
361	Auszahlungen aus der Tilgung von Finanzschulden	0,00	0,00	0,00

Gesundheit (Gruppe 5)

MVAG	Mittelverwendungs- und aufbringungsgruppen (1. und 2. Ebene)	RA 2021	VA 2021	RA - VA
3611	Auszahlungen aus empfangenen Darlehen von öffentlichen Körperschaften und Rechtsträgern			
3612	Auszahlungen aus empfangenen Darlehen von Beteiligungen			
3613	Auszahlungen aus empfangenen Darlehen von Unternehmen und privaten Haushalten			
3614	Auszahlungen aus Finanzschulden			
3615	Auszahlung aus der Rückzahlung von Leasingverbindlichkeiten			
363	Auszahlungen infolge eines Kapitaltausch bei derivativen Finanzinstrumenten mit Grundgeschäft	0,00	0,00	0,00
3630	Auszahlungen infolge eines Kapitaltausch bei derivativen Finanzinstrumenten mit Grundgeschäft			
365	Auszahlungen für den Erwerb von Finanzinstrumenten	0,00	0,00	0,00
3650	Auszahlungen für den Erwerb von Finanzinstrumenten			
36	Summe Auszahlungen aus der Finanzierungstätigkeit	0,00	0,00	0,00
SA4	Saldo (4) Geldfluss aus der Finanzierungstätigkeit (35 – 36)	0,00	0,00	0,00
SA5	Saldo (5) Geldfluss aus der voranschlagswirksamen Gebarung (Saldo 3 + Saldo 4)	-257.874,82	-251.900,00	-5.974,82

Straßen- und Wasserbau, Verkehr (Gruppe 6)

MVAG	Mittelverwendungs- und aufbringungsgruppen (1. und 2. Ebene)	RA 2021	VA 2021	RA - VA
311	Einzahlungen aus der operativen Verwaltungstätigkeit	0,00	0,00	0,00
3111	Einzahlungen aus eigenen Abgaben			
3112	Einzahlungen aus Ertragsanteilen			
3113	Einzahlungen aus Gebühren			
3114	Einzahlungen aus Leistungen			
3115	Einzahlungen aus Besitz und wirtschaftlicher Tätigkeit			
3116	Einzahlungen aus Veräußerung von geringwertigen Wirtschaftsgütern (GWG) und sonstige Einzahlungen			
312	Einzahlungen aus Transfers (ohne Kapitaltransfers)	177.800,00	150.300,00	27.500,00
3121	Transferzahlungen von Trägern des öffentlichen Rechts	177.000,00	150.000,00	27.000,00
3122	Transferzahlungen von Beteiligungen			
3123	Transferzahlungen von Unternehmen (inkl. Finanzunternehmen)			
3124	Transferzahlungen von Haushalte und Organisationen ohne Erwerbscharakter	800,00	300,00	500,00
3125	Transferzahlungen vom Ausland			
3126	Investitions- und Tilgungszuschüsse zwischen Unternehmungen und Betrieben der Gebietskörperschaft und der Gebietskörperschaft			
313	Einzahlungen aus Finanzerträgen	0,00	0,00	0,00
3131	Einzahlungen aus Zinserträgen			
3133	Einzahlungen aus Gewinnentnahmen von marktbestimmten Betrieben			
3134	Sonstige Einzahlungen aus Finanzerträgen			
3135	Einzahlungen aus Dividenden/Gewinnausschüttungen			
31	Summe Einzahlungen operative Gebarung	177.800,00	150.300,00	27.500,00
321	Auszahlungen aus Personalaufwand	0,00	0,00	0,00
3211	Auszahlungen für Personalaufwand Bezüge, Nebengebühren, und Mehrleistungsvergütungen)			
3212	Auszahlungen für gesetzliche und freiwillige Sozialaufwendungen			
3213	Auszahlungen aus sonstigem Personalaufwand			
322	Auszahlungen aus Sachaufwand (ohne Transferaufwand)	68.245,15	50.000,00	18.245,15
3221	Auszahlungen für Gebrauchs- und Verbrauchsgüter, Handelswaren			
3222	Auszahlungen für Verwaltungs- und Betriebsaufwand			
3223	Auszahlungen für Leasing- und Mietaufwand			
3224	Auszahlungen für Instandhaltung	68.245,15	50.000,00	18.245,15
3225	Sonstige Auszahlungen aus Sachaufwand			
323	Auszahlungen aus Transfers (ohne Kapitaltransfers)	0,00	0,00	0,00
3231	Transferzahlungen an Träger des öffentlichen Rechts			
3232	Transferzahlungen an Beteiligungen			
3233	Transferzahlungen an Unternehmen (inkl. Finanzunternehmen)			

Straßen- und Wasserbau, Verkehr (Gruppe 6)

MVAG	Mittelverwendungs- und aufbringungsgruppen (1. und 2. Ebene)	RA 2021	VA 2021	RA - VA
3234	Transferzahlungen an Haushalte und Organisationen ohne Erwerbscharakter			
3235	Transferzahlungen an das Ausland			
3236	Investitions- und Tilgungszuschüsse zwischen Unternehmungen und Betrieben der Gebietskörperschaft und der Gebietskörperschaft			
324	Auszahlungen aus Finanzaufwand	0,00	0,00	0,00
3241	Auszahlungen für Zinsaufwand, für Finanzierungsleasing, für Forderungskauf, für Finanzschulden und derivative Finanzinstrumente m			
3242	Auszahlungen für Zinsen aus derivativen Finanzinstrumenten ohne Grundgeschäft			
3243	Auszahlung aus Gewinnentnahmen von marktbestimmten Betrieben			
3244	Sonstige Auszahlungen aus Finanzaufwendungen			
32	Summe Auszahlungen operative Gebarung	68.245,15	50.000,00	18.245,15
SA1	Saldo (1) Geldfluss aus der Operativen Gebarung (31 – 32)	109.554,85	100.300,00	9.254,85
331	Einzahlungen aus der Investitionstätigkeit	0,00	0,00	0,00
3311	Einzahlungen aus der Veräußerung von immateriellem Vermögen			
3312	Einzahlungen aus der Veräußerung von Grundstücken und Grundstückeinrichtungen			
3313	Einzahlungen aus der Veräußerung von Gebäuden und Bauten			
3314	Einzahlungen aus der Veräußerung von technischen Anlagen, Fahrzeuge und Maschinen			
3315	Einzahlungen aus der Veräußerung von Amts-, Betriebs- und Geschäftsausstattung			
3316	Einzahlungen aus der Veräußerung von Kulturgütern			
3317	Einzahlungen aus der Veräußerung von Beteiligungen			
332	Einzahlungen aus der Rückzahlung von Darlehen sowie gewährten Vorschüssen	0,00	0,00	0,00
3321	Einzahlungen aus Darlehen an Träger des öffentlichen Rechts			
3322	Einzahlungen aus Darlehen an Beteiligungen			
3323	Einzahlungen aus Darlehen an Unternehmen und Haushalte			
3325	Einzahlungen aus Vorschüssen und Anzahlungen			
333	Einzahlungen aus Kapitaltransfers	20.000,00	20.000,00	0,00
3331	Kapitaltransferzahlungen von Trägern des öffentlichen Rechts	20.000,00	20.000,00	
3332	Kapitaltransferzahlungen von Beteiligungen			
3333	Kapitaltransferzahlungen von Unternehmen			
3334	Kapitaltransferzahlungen von Haushalten und Organisationen ohne Erwerbscharakter			
3335	Kapitaltransferzahlungen vom Ausland			
33	Summe Einzahlungen investive Gebarung	20.000,00	20.000,00	0,00
341	Auszahlungen aus der Investitionstätigkeit	252.608,57	280.000,00	-27.391,43
3411	Auszahlungen für den Erwerb von immateriellem Vermögen			

Straßen- und Wasserbau, Verkehr (Gruppe 6)

MVAG	Mittelverwendungs- und aufbringungsgruppen (1. und 2. Ebene)	RA 2021	VA 2021	RA - VA
3412	Auszahlungen für den Erwerb von Grundstücken und Grundstückseinrichtungen	252.608,57	280.000,00	-27.391,43
3413	Auszahlungen für den Erwerb von Gebäuden und Bauten			
3414	Auszahlungen für den Erwerb von technischen Anlagen, Fahrzeuge und Maschinen			
3415	Auszahlungen für den Erwerb von Amts-, Betriebs- und Geschäftsausstattung			
3416	Auszahlungen für den Erwerb von Kulturgütern			
3417	Auszahlungen für den Erwerb von Beteiligungen			
342	Auszahlungen von gewährten Darlehen sowie gewährten Vorschüssen	0,00	0,00	0,00
3421	Auszahlung von Darlehen an Träger des öffentlichen Rechts			
3422	Auszahlung von Darlehen an Beteiligungen			
3423	Auszahlung von Darlehen an Unternehmen und Haushalte			
3425	Auszahlungen von Vorschüssen und Anzahlungen			
343	Auszahlungen aus Kapitaltransfers	0,00	0,00	0,00
3431	Kapitaltransferzahlungen an Träger des öffentlichen Rechts			
3432	Kapitaltransferzahlungen an Beteiligungen			
3433	Kapitaltransferzahlungen an Unternehmen (Finanzunternehmen)			
3434	Kapitaltransferzahlungen an Haushalte und Organisationen ohne Erwerbscharakter			
3435	Kapitaltransferzahlungen an das Ausland			
34	Summe Auszahlungen investive Gebarung	252.608,57	280.000,00	-27.391,43
SA2	Saldo (2) Geldfluss aus der Investiven Gebarung (33 – 34)	-232.608,57	-260.000,00	27.391,43
SA3	Saldo (3) Nettofinanzierungssaldo (Saldo 1 + Saldo 2)	-123.053,72	-159.700,00	36.646,28
351	Einzahlungen aus der Aufnahme von Finanzschulden	0,00	0,00	0,00
3511	Einzahlungen aus empfangenen Darlehen von öffentlichen Körperschaften und Rechtsträgern			
3512	Einzahlungen aus empfangenen Darlehen von Beteiligungen			
3513	Einzahlungen aus empfangenen Darlehen von Unternehmen und privaten Haushalten			
3514	Einzahlungen aus Finanzschulden (Finanzunternehmen)			
353	Einzahlungen infolge eines Kapitaltausch bei derivativen Finanzinstrumenten mit Grundgeschäft	0,00	0,00	0,00
3530	Einzahlungen infolge eines Kapitaltausch bei derivativen Finanzinstrumenten mit Grundgeschäft			
355	Einzahlungen aus dem Abgang von Finanzinstrumenten	0,00	0,00	0,00
3550	Einzahlungen aus dem Abgang von Finanzinstrumenten			
35	Summe Einzahlungen aus der Finanzierungstätigkeit	0,00	0,00	0,00
361	Auszahlungen aus der Tilgung von Finanzschulden	0,00	0,00	0,00

Straßen- und Wasserbau, Verkehr (Gruppe 6)

MVAG	Mittelverwendungs- und aufbringungsgruppen (1. und 2. Ebene)	RA 2021	VA 2021	RA - VA
3611	Auszahlungen aus empfangenen Darlehen von öffentlichen Körperschaften und Rechtsträgern			
3612	Auszahlungen aus empfangenen Darlehen von Beteiligungen			
3613	Auszahlungen aus empfangenen Darlehen von Unternehmen und privaten Haushalten			
3614	Auszahlungen aus Finanzschulden			
3615	Auszahlung aus der Rückzahlung von Leasingverbindlichkeiten			
363	Auszahlungen infolge eines Kapitaltausch bei derivativen Finanzinstrumenten mit Grundgeschäft	0,00	0,00	0,00
3630	Auszahlungen infolge eines Kapitaltausch bei derivativen Finanzinstrumenten mit Grundgeschäft			
365	Auszahlungen für den Erwerb von Finanzinstrumenten	0,00	0,00	0,00
3650	Auszahlungen für den Erwerb von Finanzinstrumenten			
36	Summe Auszahlungen aus der Finanzierungstätigkeit	0,00	0,00	0,00
SA4	Saldo (4) Geldfluss aus der Finanzierungstätigkeit (35 – 36)	0,00	0,00	0,00
SA5	Saldo (5) Geldfluss aus der voranschlagswirksamen Gebarung (Saldo 3 + Saldo 4)	-123.053,72	-159.700,00	36.646,28

Wirtschaftsförderung (Gruppe 7)

MVAG	Mittelverwendungs- und aufbringungsgruppen (1. und 2. Ebene)	RA 2021	VA 2021	RA - VA
311	Einzahlungen aus der operativen Verwaltungstätigkeit	21.379,35	0,00	21.379,35
3111	Einzahlungen aus eigenen Abgaben			
3112	Einzahlungen aus Ertragsanteilen			
3113	Einzahlungen aus Gebühren			
3114	Einzahlungen aus Leistungen			
3115	Einzahlungen aus Besitz und wirtschaftlicher Tätigkeit			
3116	Einzahlungen aus Veräußerung von geringwertigen Wirtschaftsgütern (GWG) und sonstige Einzahlungen	21.379,35		21.379,35
312	Einzahlungen aus Transfers (ohne Kapitaltransfers)	15.000,00	7.500,00	7.500,00
3121	Transferzahlungen von Trägern des öffentlichen Rechts	15.000,00	7.500,00	7.500,00
3122	Transferzahlungen von Beteiligungen			
3123	Transferzahlungen von Unternehmen (inkl. Finanzunternehmen)			
3124	Transferzahlungen von Haushalte und Organisationen ohne Erwerbscharakter			
3125	Transferzahlungen vom Ausland			
3126	Investitions- und Tilgungszuschüsse zwischen Unternehmungen und Betrieben der Gebietskörperschaft und der Gebietskörperschaft			
313	Einzahlungen aus Finanzerträgen	0,00	0,00	0,00
3131	Einzahlungen aus Zinserträgen			
3133	Einzahlungen aus Gewinnentnahmen von marktbestimmten Betrieben			
3134	Sonstige Einzahlungen aus Finanzerträgen			
3135	Einzahlungen aus Dividenden/Gewinnausschüttungen			
31	Summe Einzahlungen operative Gebarung	36.379,35	7.500,00	28.879,35
321	Auszahlungen aus Personalaufwand	0,00	0,00	0,00
3211	Auszahlungen für Personalaufwand Bezüge, Nebengebühren, und Mehrleistungsvergütungen)			
3212	Auszahlungen für gesetzliche und freiwillige Sozialaufwendungen			
3213	Auszahlungen aus sonstigem Personalaufwand			
322	Auszahlungen aus Sachaufwand (ohne Transferaufwand)	34.553,87	10.000,00	24.553,87
3221	Auszahlungen für Gebrauchs- und Verbrauchsgüter, Handelswaren			
3222	Auszahlungen für Verwaltungs- und Betriebsaufwand			
3223	Auszahlungen für Leasing- und Mietaufwand			
3224	Auszahlungen für Instandhaltung			
3225	Sonstige Auszahlungen aus Sachaufwand	34.553,87	10.000,00	24.553,87
323	Auszahlungen aus Transfers (ohne Kapitaltransfers)	5.059,64	5.000,00	59,64
3231	Transferzahlungen an Träger des öffentlichen Rechts			
3232	Transferzahlungen an Beteiligungen			
3233	Transferzahlungen an Unternehmen (inkl. Finanzunternehmen)	2.286,14	2.000,00	286,14

Wirtschaftsförderung (Gruppe 7)

MVAG	Mittelverwendungs- und aufbringungsgruppen (1. und 2. Ebene)	RA 2021	VA 2021	RA - VA
3234	Transferzahlungen an Haushalte und Organisationen ohne Erwerbscharakter	2.773,50	3.000,00	-226,50
3235	Transferzahlungen an das Ausland			
3236	Investitions- und Tilgungszuschüsse zwischen Unternehmungen und Betrieben der Gebietskörperschaft und der Gebietskörperschaft			
324	Auszahlungen aus Finanzaufwand	0,00	0,00	0,00
3241	Auszahlungen für Zinsaufwand, für Finanzierungsleasing, für Forderungskauf, für Finanzschulden und derivative Finanzinstrumente m			
3242	Auszahlungen für Zinsen aus derivativen Finanzinstrumenten ohne Grundgeschäft			
3243	Auszahlung aus Gewinnentnahmen von marktbestimmten Betrieben			
3244	Sonstige Auszahlungen aus Finanzaufwendungen			
32	Summe Auszahlungen operative Gebarung	39.613,51	15.000,00	24.613,51
SA1	Saldo (1) Geldfluss aus der Operativen Gebarung (31 – 32)	-3.234,16	-7.500,00	4.265,84
331	Einzahlungen aus der Investitionstätigkeit	0,00	0,00	0,00
3311	Einzahlungen aus der Veräußerung von immateriellem Vermögen			
3312	Einzahlungen aus der Veräußerung von Grundstücken und Grundstückeinrichtungen			
3313	Einzahlungen aus der Veräußerung von Gebäuden und Bauten			
3314	Einzahlungen aus der Veräußerung von technischen Anlagen, Fahrzeuge und Maschinen			
3315	Einzahlungen aus der Veräußerung von Amts-, Betriebs- und Geschäftsausstattung			
3316	Einzahlungen aus der Veräußerung von Kulturgütern			
3317	Einzahlungen aus der Veräußerung von Beteiligungen			
332	Einzahlungen aus der Rückzahlung von Darlehen sowie gewährten Vorschüssen	0,00	0,00	0,00
3321	Einzahlungen aus Darlehen an Träger des öffentlichen Rechts			
3322	Einzahlungen aus Darlehen an Beteiligungen			
3323	Einzahlungen aus Darlehen an Unternehmen und Haushalte			
3325	Einzahlungen aus Vorschüssen und Anzahlungen			
333	Einzahlungen aus Kapitaltransfers	0,00	7.500,00	-7.500,00
3331	Kapitaltransferzahlungen von Trägern des öffentlichen Rechts		7.500,00	-7.500,00
3332	Kapitaltransferzahlungen von Beteiligungen			
3333	Kapitaltransferzahlungen von Unternehmen			
3334	Kapitaltransferzahlungen von Haushalten und Organisationen ohne Erwerbscharakter			
3335	Kapitaltransferzahlungen vom Ausland			
33	Summe Einzahlungen investive Gebarung	0,00	7.500,00	-7.500,00
341	Auszahlungen aus der Investitionstätigkeit	36.379,35	25.000,00	11.379,35
3411	Auszahlungen für den Erwerb von immateriellem Vermögen			

Wirtschaftsförderung (Gruppe 7)

MVAG	Mittelverwendungs- und aufbringungsgruppen (1. und 2. Ebene)	RA 2021	VA 2021	RA - VA
3412	Auszahlungen für den Erwerb von Grundstücken und Grundstückseinrichtungen	36.379,35	25.000,00	11.379,35
3413	Auszahlungen für den Erwerb von Gebäuden und Bauten			
3414	Auszahlungen für den Erwerb von technischen Anlagen, Fahrzeuge und Maschinen			
3415	Auszahlungen für den Erwerb von Amts-, Betriebs- und Geschäftsausstattung			
3416	Auszahlungen für den Erwerb von Kulturgütern			
3417	Auszahlungen für den Erwerb von Beteiligungen			
342	Auszahlungen von gewährten Darlehen sowie gewährten Vorschüssen	0,00	0,00	0,00
3421	Auszahlung von Darlehen an Träger des öffentlichen Rechts			
3422	Auszahlung von Darlehen an Beteiligungen			
3423	Auszahlung von Darlehen an Unternehmen und Haushalte			
3425	Auszahlungen von Vorschüssen und Anzahlungen			
343	Auszahlungen aus Kapitaltransfers	0,00	500,00	-500,00
3431	Kapitaltransferzahlungen an Träger des öffentlichen Rechts			
3432	Kapitaltransferzahlungen an Beteiligungen			
3433	Kapitaltransferzahlungen an Unternehmen (Finanzunternehmen)			
3434	Kapitaltransferzahlungen an Haushalte und Organisationen ohne Erwerbscharakter		500,00	-500,00
3435	Kapitaltransferzahlungen an das Ausland			
34	Summe Auszahlungen investive Gebarung	36.379,35	25.500,00	10.879,35
SA2	Saldo (2) Geldfluss aus der Investiven Gebarung (33 – 34)	-36.379,35	-18.000,00	-18.379,35
SA3	Saldo (3) Nettofinanzierungssaldo (Saldo 1 + Saldo 2)	-39.613,51	-25.500,00	-14.113,51
351	Einzahlungen aus der Aufnahme von Finanzschulden	0,00	0,00	0,00
3511	Einzahlungen aus empfangenen Darlehen von öffentlichen Körperschaften und Rechtsträgern			
3512	Einzahlungen aus empfangenen Darlehen von Beteiligungen			
3513	Einzahlungen aus empfangenen Darlehen von Unternehmen und privaten Haushalten			
3514	Einzahlungen aus Finanzschulden (Finanzunternehmen)			
353	Einzahlungen infolge eines Kapitaltausch bei derivativen Finanzinstrumenten mit Grundgeschäft	0,00	0,00	0,00
3530	Einzahlungen infolge eines Kapitaltausch bei derivativen Finanzinstrumenten mit Grundgeschäft			
355	Einzahlungen aus dem Abgang von Finanzinstrumenten	0,00	0,00	0,00
3550	Einzahlungen aus dem Abgang von Finanzinstrumenten			
35	Summe Einzahlungen aus der Finanzierungstätigkeit	0,00	0,00	0,00
361	Auszahlungen aus der Tilgung von Finanzschulden	0,00	0,00	0,00

Wirtschaftsförderung (Gruppe 7)

MVAG	Mittelverwendungs- und aufbringungsgruppen (1. und 2. Ebene)	RA 2021	VA 2021	RA - VA
3611	Auszahlungen aus empfangenen Darlehen von öffentlichen Körperschaften und Rechtsträgern			
3612	Auszahlungen aus empfangenen Darlehen von Beteiligungen			
3613	Auszahlungen aus empfangenen Darlehen von Unternehmen und privaten Haushalten			
3614	Auszahlungen aus Finanzschulden			
3615	Auszahlung aus der Rückzahlung von Leasingverbindlichkeiten			
363	Auszahlungen infolge eines Kapitaltausch bei derivativen Finanzinstrumenten mit Grundgeschäft	0,00	0,00	0,00
3630	Auszahlungen infolge eines Kapitaltausch bei derivativen Finanzinstrumenten mit Grundgeschäft			
365	Auszahlungen für den Erwerb von Finanzinstrumenten	0,00	0,00	0,00
3650	Auszahlungen für den Erwerb von Finanzinstrumenten			
36	Summe Auszahlungen aus der Finanzierungstätigkeit	0,00	0,00	0,00
SA4	Saldo (4) Geldfluss aus der Finanzierungstätigkeit (35 – 36)	0,00	0,00	0,00
SA5	Saldo (5) Geldfluss aus der voranschlagswirksamen Gebarung (Saldo 3 + Saldo 4)	-39.613,51	-25.500,00	-14.113,51

Dienstleistungen (Gruppe 8)

MVAG	Mittelverwendungs- und aufbringungsgruppen (1. und 2. Ebene)	RA 2021	VA 2021	RA - VA
311	Einzahlungen aus der operativen Verwaltungstätigkeit	485.082,67	543.900,00	-58.817,33
3111	Einzahlungen aus eigenen Abgaben			
3112	Einzahlungen aus Ertragsanteilen			
3113	Einzahlungen aus Gebühren	266.687,61	256.400,00	10.287,61
3114	Einzahlungen aus Leistungen	20.448,94	125.000,00	-104.551,06
3115	Einzahlungen aus Besitz und wirtschaftlicher Tätigkeit	73.305,67	56.500,00	16.805,67
3116	Einzahlungen aus Veräußerung von geringwertigen Wirtschaftsgütern (GWG) und sonstige Einzahlungen	124.640,45	106.000,00	18.640,45
312	Einzahlungen aus Transfers (ohne Kapitaltransfers)	150.762,81	135.500,00	15.262,81
3121	Transferzahlungen von Trägern des öffentlichen Rechts	150.762,81	135.500,00	15.262,81
3122	Transferzahlungen von Beteiligungen			
3123	Transferzahlungen von Unternehmen (inkl. Finanzunternehmen)			
3124	Transferzahlungen von Haushalte und Organisationen ohne Erwerbscharakter			
3125	Transferzahlungen vom Ausland			
3126	Investitions- und Tilgungszuschüsse zwischen Unternehmungen und Betrieben der Gebietskörperschaft und der Gebietskörperschaft			
313	Einzahlungen aus Finanzerträgen	0,00	0,00	0,00
3131	Einzahlungen aus Zinserträgen			
3133	Einzahlungen aus Gewinnentnahmen von marktbestimmten Betrieben			
3134	Sonstige Einzahlungen aus Finanzerträgen			
3135	Einzahlungen aus Dividenden/Gewinnausschüttungen			
31	Summe Einzahlungen operative Gebarung	635.845,48	679.400,00	-43.554,52
321	Auszahlungen aus Personalaufwand	107.728,39	116.000,00	-8.271,61
3211	Auszahlungen für Personalaufwand Bezüge, Nebengebühren, und Mehrleistungsvergütungen)	86.073,03	95.000,00	-8.926,97
3212	Auszahlungen für gesetzliche und freiwillige Sozialaufwendungen	21.655,36	21.000,00	655,36
3213	Auszahlungen aus sonstigem Personalaufwand			
322	Auszahlungen aus Sachaufwand (ohne Transferaufwand)	309.707,46	351.300,00	-41.592,54
3221	Auszahlungen für Gebrauchs- und Verbrauchsgüter, Handelswaren	5.226,49	16.000,00	-10.773,51
3222	Auszahlungen für Verwaltungs- und Betriebsaufwand	29.329,31	32.600,00	-3.270,69
3223	Auszahlungen für Leasing- und Mietaufwand		300,00	-300,00
3224	Auszahlungen für Instandhaltung	202.591,15	155.300,00	47.291,15
3225	Sonstige Auszahlungen aus Sachaufwand	72.560,51	147.100,00	-74.539,49
323	Auszahlungen aus Transfers (ohne Kapitaltransfers)	46.416,88	48.700,00	-2.283,12
3231	Transferzahlungen an Träger des öffentlichen Rechts	46.416,88	48.700,00	-2.283,12
3232	Transferzahlungen an Beteiligungen			
3233	Transferzahlungen an Unternehmen (inkl. Finanzunternehmen)			

Dienstleistungen (Gruppe 8)

MVAG	Mittelverwendungs- und aufbringungsgruppen (1. und 2. Ebene)	RA 2021	VA 2021	RA - VA
3234	Transferzahlungen an Haushalte und Organisationen ohne Erwerbscharakter			
3235	Transferzahlungen an das Ausland			
3236	Investitions- und Tilgungszuschüsse zwischen Unternehmungen und Betrieben der Gebietskörperschaft und der Gebietskörperschaft			
324	Auszahlungen aus Finanzaufwand	10.574,80	17.500,00	-6.925,20
3241	Auszahlungen für Zinsaufwand, für Finanzierungsleasing, für Forderungskauf, für Finanzschulden und derivative Finanzinstrumente m	10.574,80	17.500,00	-6.925,20
3242	Auszahlungen für Zinsen aus derivativen Finanzinstrumenten ohne Grundgeschäft			
3243	Auszahlung aus Gewinnentnahmen von marktbestimmten Betrieben			
3244	Sonstige Auszahlungen aus Finanzaufwendungen			
32	Summe Auszahlungen operative Gebarung	474.427,53	533.500,00	-59.072,47
SA1	Saldo (1) Geldfluss aus der Operativen Gebarung (31 – 32)	161.417,95	145.900,00	15.517,95
331	Einzahlungen aus der Investitionstätigkeit	64.453,00	60.000,00	4.453,00
3311	Einzahlungen aus der Veräußerung von immateriellem Vermögen			
3312	Einzahlungen aus der Veräußerung von Grundstücken und Grundstückeinrichtungen	64.453,00	60.000,00	4.453,00
3313	Einzahlungen aus der Veräußerung von Gebäuden und Bauten			
3314	Einzahlungen aus der Veräußerung von technischen Anlagen, Fahrzeuge und Maschinen			
3315	Einzahlungen aus der Veräußerung von Amts-, Betriebs- und Geschäftsausstattung			
3316	Einzahlungen aus der Veräußerung von Kulturgütern			
3317	Einzahlungen aus der Veräußerung von Beteiligungen			
332	Einzahlungen aus der Rückzahlung von Darlehen sowie gewährten Vorschüssen	150.000,00	0,00	150.000,00
3321	Einzahlungen aus Darlehen an Träger des öffentlichen Rechts	150.000,00		150.000,00
3322	Einzahlungen aus Darlehen an Beteiligungen			
3323	Einzahlungen aus Darlehen an Unternehmen und Haushalte			
3325	Einzahlungen aus Vorschüssen und Anzahlungen			
333	Einzahlungen aus Kapitaltransfers	90.562,82	127.900,00	-37.337,18
3331	Kapitaltransferzahlungen von Trägern des öffentlichen Rechts	65.154,26	119.000,00	-53.845,74
3332	Kapitaltransferzahlungen von Beteiligungen			
3333	Kapitaltransferzahlungen von Unternehmen			
3334	Kapitaltransferzahlungen von Haushalten und Organisationen ohne Erwerbscharakter	25.408,56	8.900,00	16.508,56
3335	Kapitaltransferzahlungen vom Ausland			
33	Summe Einzahlungen investive Gebarung	305.015,82	187.900,00	117.115,82
341	Auszahlungen aus der Investitionstätigkeit	38.330,50	45.000,00	-6.669,50
3411	Auszahlungen für den Erwerb von immateriellem Vermögen			

Dienstleistungen (Gruppe 8)

MVAG	Mittelverwendungs- und aufbringungsgruppen (1. und 2. Ebene)	RA 2021	VA 2021	RA - VA
3412	Auszahlungen für den Erwerb von Grundstücken und Grundstückseinrichtungen	38.330,50	35.000,00	3.330,50
3413	Auszahlungen für den Erwerb von Gebäuden und Bauten			
3414	Auszahlungen für den Erwerb von technischen Anlagen, Fahrzeuge und Maschinen		10.000,00	-10.000,00
3415	Auszahlungen für den Erwerb von Amts-, Betriebs- und Geschäftsausstattung			
3416	Auszahlungen für den Erwerb von Kulturgütern			
3417	Auszahlungen für den Erwerb von Beteiligungen			
342	Auszahlungen von gewährten Darlehen sowie gewährten Vorschüssen	0,00	0,00	0,00
3421	Auszahlung von Darlehen an Träger des öffentlichen Rechts			
3422	Auszahlung von Darlehen an Beteiligungen			
3423	Auszahlung von Darlehen an Unternehmen und Haushalte			
3425	Auszahlungen von Vorschüssen und Anzahlungen			
343	Auszahlungen aus Kapitaltransfers	0,00	0,00	0,00
3431	Kapitaltransferzahlungen an Träger des öffentlichen Rechts			
3432	Kapitaltransferzahlungen an Beteiligungen			
3433	Kapitaltransferzahlungen an Unternehmen (Finanzunternehmen)			
3434	Kapitaltransferzahlungen an Haushalte und Organisationen ohne Erwerbscharakter			
3435	Kapitaltransferzahlungen an das Ausland			
34	Summe Auszahlungen investive Gebarung	38.330,50	45.000,00	-6.669,50
SA2	Saldo (2) Geldfluss aus der Investiven Gebarung (33 – 34)	266.685,32	142.900,00	123.785,32
SA3	Saldo (3) Nettofinanzierungssaldo (Saldo 1 + Saldo 2)	428.103,27	288.800,00	139.303,27
351	Einzahlungen aus der Aufnahme von Finanzschulden	0,00	707.300,00	-707.300,00
3511	Einzahlungen aus empfangenen Darlehen von öffentlichen Körperschaften und Rechtsträgern			
3512	Einzahlungen aus empfangenen Darlehen von Beteiligungen			
3513	Einzahlungen aus empfangenen Darlehen von Unternehmen und privaten Haushalten			
3514	Einzahlungen aus Finanzschulden (Finanzunternehmen)		707.300,00	-707.300,00
353	Einzahlungen infolge eines Kapitaltausch bei derivativen Finanzinstrumenten mit Grundgeschäft	0,00	0,00	0,00
3530	Einzahlungen infolge eines Kapitaltausch bei derivativen Finanzinstrumenten mit Grundgeschäft			
355	Einzahlungen aus dem Abgang von Finanzinstrumenten	0,00	0,00	0,00
3550	Einzahlungen aus dem Abgang von Finanzinstrumenten			
35	Summe Einzahlungen aus der Finanzierungstätigkeit	0,00	707.300,00	-707.300,00
361	Auszahlungen aus der Tilgung von Finanzschulden	318.055,59	167.500,00	150.555,59

Dienstleistungen (Gruppe 8)

MVAG	Mittelverwendungs- und aufbringungsgruppen (1. und 2. Ebene)	RA 2021	VA 2021	RA - VA
3611	Auszahlungen aus empfangenen Darlehen von öffentlichen Körperschaften und Rechtsträgern	28.525,08	26.900,00	1.625,08
3612	Auszahlungen aus empfangenen Darlehen von Beteiligungen			
3613	Auszahlungen aus empfangenen Darlehen von Unternehmen und privaten Haushalten			
3614	Auszahlungen aus Finanzschulden	289.530,51	140.600,00	148.930,51
3615	Auszahlung aus der Rückzahlung von Leasingverbindlichkeiten			
363	Auszahlungen infolge eines Kapitaltausch bei derivativen Finanzinstrumenten mit Grundgeschäft	0,00	0,00	0,00
3630	Auszahlungen infolge eines Kapitaltausch bei derivativen Finanzinstrumenten mit Grundgeschäft			
365	Auszahlungen für den Erwerb von Finanzinstrumenten	0,00	0,00	0,00
3650	Auszahlungen für den Erwerb von Finanzinstrumenten			
36	Summe Auszahlungen aus der Finanzierungstätigkeit	318.055,59	167.500,00	150.555,59
SA4	Saldo (4) Geldfluss aus der Finanzierungstätigkeit (35 – 36)	-318.055,59	539.800,00	-857.855,59
SA5	Saldo (5) Geldfluss aus der voranschlagswirksamen Gebarung (Saldo 3 + Saldo 4)	110.047,68	828.600,00	-718.552,32

Finanzwirtschaft (Gruppe 9)

MVAG	Mittelverwendungs- und aufbringungsgruppen (1. und 2. Ebene)	RA 2021	VA 2021	RA - VA
311	Einzahlungen aus der operativen Verwaltungstätigkeit	1.193.006,32	1.158.100,00	34.906,32
3111	Einzahlungen aus eigenen Abgaben	335.963,67	337.100,00	-1.136,33
3112	Einzahlungen aus Ertragsanteilen	857.042,65	821.000,00	36.042,65
3113	Einzahlungen aus Gebühren			
3114	Einzahlungen aus Leistungen			
3115	Einzahlungen aus Besitz und wirtschaftlicher Tätigkeit			
3116	Einzahlungen aus Veräußerung von geringwertigen Wirtschaftsgütern (GWG) und sonstige Einzahlungen			
312	Einzahlungen aus Transfers (ohne Kapitaltransfers)	184.278,59	169.000,00	15.278,59
3121	Transferzahlungen von Trägern des öffentlichen Rechts	184.278,59	169.000,00	15.278,59
3122	Transferzahlungen von Beteiligungen			
3123	Transferzahlungen von Unternehmen (inkl. Finanzunternehmen)			
3124	Transferzahlungen von Haushalte und Organisationen ohne Erwerbscharakter			
3125	Transferzahlungen vom Ausland			
3126	Investitions- und Tilgungszuschüsse zwischen Unternehmungen und Betrieben der Gebietskörperschaft und der Gebietskörperschaft			
313	Einzahlungen aus Finanzerträgen	33,94	100,00	-66,06
3131	Einzahlungen aus Zinserträgen	33,94	100,00	-66,06
3133	Einzahlungen aus Gewinnentnahmen von marktbestimmten Betrieben			
3134	Sonstige Einzahlungen aus Finanzerträgen			
3135	Einzahlungen aus Dividenden/Gewinnausschüttungen			
31	Summe Einzahlungen operative Gebarung	1.377.318,85	1.327.200,00	50.118,85
321	Auszahlungen aus Personalaufwand	0,00	0,00	0,00
3211	Auszahlungen für Personalaufwand Bezüge, Nebengebühren, und Mehrleistungsvergütungen)			
3212	Auszahlungen für gesetzliche und freiwillige Sozialaufwendungen			
3213	Auszahlungen aus sonstigem Personalaufwand			
322	Auszahlungen aus Sachaufwand (ohne Transferaufwand)	3.244,04	2.100,00	1.144,04
3221	Auszahlungen für Gebrauchs- und Verbrauchsgüter, Handelswaren			
3222	Auszahlungen für Verwaltungs- und Betriebsaufwand	2.116,35	2.000,00	116,35
3223	Auszahlungen für Leasing- und Mietaufwand			
3224	Auszahlungen für Instandhaltung			
3225	Sonstige Auszahlungen aus Sachaufwand	1.127,69	100,00	1.027,69
323	Auszahlungen aus Transfers (ohne Kapitaltransfers)	0,00	0,00	0,00
3231	Transferzahlungen an Träger des öffentlichen Rechts			
3232	Transferzahlungen an Beteiligungen			
3233	Transferzahlungen an Unternehmen (inkl. Finanzunternehmen)			

Finanzwirtschaft (Gruppe 9)

MVAG	Mittelverwendungs- und aufbringungsgruppen (1. und 2. Ebene)	RA 2021	VA 2021	RA - VA
3234	Transferzahlungen an Haushalte und Organisationen ohne Erwerbscharakter			
3235	Transferzahlungen an das Ausland			
3236	Investitions- und Tilgungszuschüsse zwischen Unternehmungen und Betrieben der Gebietskörperschaft und der Gebietskörperschaft			
324	Auszahlungen aus Finanzaufwand	1.329,27	1.000,00	329,27
3241	Auszahlungen für Zinsaufwand, für Finanzierungsleasing, für Forderungskauf, für Finanzschulden und derivative Finanzinstrumente m	20,60	100,00	-79,40
3242	Auszahlungen für Zinsen aus derivativen Finanzinstrumenten ohne Grundgeschäft			
3243	Auszahlung aus Gewinnentnahmen von marktbestimmten Betrieben			
3244	Sonstige Auszahlungen aus Finanzaufwendungen	1.308,67	900,00	408,67
32	Summe Auszahlungen operative Gebarung	4.573,31	3.100,00	1.473,31
SA1	Saldo (1) Geldfluss aus der Operativen Gebarung (31 – 32)	1.372.745,54	1.324.100,00	48.645,54
331	Einzahlungen aus der Investitionstätigkeit	0,00	0,00	0,00
3311	Einzahlungen aus der Veräußerung von immateriellem Vermögen			
3312	Einzahlungen aus der Veräußerung von Grundstücken und Grundstückeinrichtungen			
3313	Einzahlungen aus der Veräußerung von Gebäuden und Bauten			
3314	Einzahlungen aus der Veräußerung von technischen Anlagen, Fahrzeuge und Maschinen			
3315	Einzahlungen aus der Veräußerung von Amts-, Betriebs- und Geschäftsausstattung			
3316	Einzahlungen aus der Veräußerung von Kulturgütern			
3317	Einzahlungen aus der Veräußerung von Beteiligungen			
332	Einzahlungen aus der Rückzahlung von Darlehen sowie gewährten Vorschüssen	0,00	0,00	0,00
3321	Einzahlungen aus Darlehen an Träger des öffentlichen Rechts			
3322	Einzahlungen aus Darlehen an Beteiligungen			
3323	Einzahlungen aus Darlehen an Unternehmen und Haushalte			
3325	Einzahlungen aus Vorschüssen und Anzahlungen			
333	Einzahlungen aus Kapitaltransfers	1.109,71	0,00	1.109,71
3331	Kapitaltransferzahlungen von Trägern des öffentlichen Rechts	1.109,71		1.109,71
3332	Kapitaltransferzahlungen von Beteiligungen			
3333	Kapitaltransferzahlungen von Unternehmen			
3334	Kapitaltransferzahlungen von Haushalten und Organisationen ohne Erwerbscharakter			
3335	Kapitaltransferzahlungen vom Ausland			
33	Summe Einzahlungen investive Gebarung	1.109,71	0,00	1.109,71
341	Auszahlungen aus der Investitionstätigkeit	0,00	0,00	0,00
3411	Auszahlungen für den Erwerb von immateriellem Vermögen			

Finanzwirtschaft (Gruppe 9)

MVAG	Mittelverwendungs- und aufbringungsgruppen (1. und 2. Ebene)	RA 2021	VA 2021	RA - VA
3412	Auszahlungen für den Erwerb von Grundstücken und Grundstückseinrichtungen			
3413	Auszahlungen für den Erwerb von Gebäuden und Bauten			
3414	Auszahlungen für den Erwerb von technischen Anlagen, Fahrzeuge und Maschinen			
3415	Auszahlungen für den Erwerb von Amts-, Betriebs- und Geschäftsausstattung			
3416	Auszahlungen für den Erwerb von Kulturgütern			
3417	Auszahlungen für den Erwerb von Beteiligungen			
342	Auszahlungen von gewährten Darlehen sowie gewährten Vorschüssen	0,00	0,00	0,00
3421	Auszahlung von Darlehen an Träger des öffentlichen Rechts			
3422	Auszahlung von Darlehen an Beteiligungen			
3423	Auszahlung von Darlehen an Unternehmen und Haushalte			
3425	Auszahlungen von Vorschüssen und Anzahlungen			
343	Auszahlungen aus Kapitaltransfers	0,00	0,00	0,00
3431	Kapitaltransferzahlungen an Träger des öffentlichen Rechts			
3432	Kapitaltransferzahlungen an Beteiligungen			
3433	Kapitaltransferzahlungen an Unternehmen (Finanzunternehmen)			
3434	Kapitaltransferzahlungen an Haushalte und Organisationen ohne Erwerbscharakter			
3435	Kapitaltransferzahlungen an das Ausland			
34	Summe Auszahlungen investive Gebarung	0,00	0,00	0,00
SA2	Saldo (2) Geldfluss aus der Investiven Gebarung (33 – 34)	1.109,71	0,00	1.109,71
SA3	Saldo (3) Nettofinanzierungssaldo (Saldo 1 + Saldo 2)	1.373.855,25	1.324.100,00	49.755,25
351	Einzahlungen aus der Aufnahme von Finanzschulden	0,00	0,00	0,00
3511	Einzahlungen aus empfangenen Darlehen von öffentlichen Körperschaften und Rechtsträgern			
3512	Einzahlungen aus empfangenen Darlehen von Beteiligungen			
3513	Einzahlungen aus empfangenen Darlehen von Unternehmen und privaten Haushalten			
3514	Einzahlungen aus Finanzschulden (Finanzunternehmen)			
353	Einzahlungen infolge eines Kapitaltausch bei derivativen Finanzinstrumenten mit Grundgeschäft	0,00	0,00	0,00
3530	Einzahlungen infolge eines Kapitaltausch bei derivativen Finanzinstrumenten mit Grundgeschäft			
355	Einzahlungen aus dem Abgang von Finanzinstrumenten	0,00	0,00	0,00
3550	Einzahlungen aus dem Abgang von Finanzinstrumenten			
35	Summe Einzahlungen aus der Finanzierungstätigkeit	0,00	0,00	0,00
361	Auszahlungen aus der Tilgung von Finanzschulden	0,00	0,00	0,00

Finanzwirtschaft (Gruppe 9)

MVAG	Mittelverwendungs- und aufbringungsgruppen (1. und 2. Ebene)	RA 2021	VA 2021	RA - VA
3611	Auszahlungen aus empfangenen Darlehen von öffentlichen Körperschaften und Rechtsträgern			
3612	Auszahlungen aus empfangenen Darlehen von Beteiligungen			
3613	Auszahlungen aus empfangenen Darlehen von Unternehmen und privaten Haushalten			
3614	Auszahlungen aus Finanzschulden			
3615	Auszahlung aus der Rückzahlung von Leasingverbindlichkeiten			
363	Auszahlungen infolge eines Kapitaltausch bei derivativen Finanzinstrumenten mit Grundgeschäft	0,00	0,00	0,00
3630	Auszahlungen infolge eines Kapitaltausch bei derivativen Finanzinstrumenten mit Grundgeschäft			
365	Auszahlungen für den Erwerb von Finanzinstrumenten	0,00	0,00	0,00
3650	Auszahlungen für den Erwerb von Finanzinstrumenten			
36	Summe Auszahlungen aus der Finanzierungstätigkeit	0,00	0,00	0,00
SA4	Saldo (4) Geldfluss aus der Finanzierungstätigkeit (35 – 36)	0,00	0,00	0,00
SA5	Saldo (5) Geldfluss aus der voranschlagswirksamen Gebarung (Saldo 3 + Saldo 4)	1.373.855,25	1.324.100,00	49.755,25

Vermögenshaushalt (Anlage 1c)

AKTIVA		Code	Endbestand 31.12.2020	Endbestand 31.12.2021	Veränderung
A	Langfristiges Vermögen	10	13.498.892,97	13.432.858,31	-66.034,66
A.I	Immaterielle Vermögenswerte	101	0,00	0,00	0,00
A.I.1	Immaterielle Vermögenswerte	1010	0,00	0,00	0,00
A.II	Sachanlagen	102	12.261.074,65	12.409.088,25	148.013,60
A.II.1	Grundstücke, Grundstückseinrichtungen und Infrastruktur	1021	5.060.878,91	5.051.372,24	-9.506,67
A.II.2	Gebäude und Bauten	1022	3.159.302,77	3.434.326,61	275.023,84
A.II.3	Wasser- und Abwasserbauten und -anlagen	1023	3.162.755,24	3.064.289,49	-98.465,75
A.II.4	Sonderanlagen	1024	732.453,79	683.768,84	-48.684,95
A.II.5	Technische Anlagen, Fahrzeuge und Maschinen	1025	3.251,15	2.322,25	-928,90
A.II.6	Amts-, Betriebs- und Geschäftsausstattung	1026	142.432,79	173.008,82	30.576,03
A.II.7	Kulturgüter	1027	0,00	0,00	0,00
A.II.8	Geleistete Anzahlungen für Anlagen und Anlagen in Bau	1028	0,00	0,00	0,00
A.III	Aktive Finanzinstrumente/Langfristiges Finanzvermögen	103	0,00	0,00	0,00
A.III.1	Bis zur Endfälligkeit gehaltene Finanzinstrumente	1031	0,00	0,00	0,00
A.III.2	Zur Veräußerung verfügbare Finanzinstrumente	1032	0,00	0,00	0,00
A.III.3	Partizipations- und Hybridkapital	1033	0,00	0,00	0,00
A.III.4	Derivative Finanzinstrumente ohne Grundgeschäft	1034	0,00	0,00	0,00
A.IV	Beteiligungen	104	0,00	0,00	0,00
A.IV.1	Beteiligungen an verbundenen Unternehmen	1041	0,00	0,00	0,00
A.IV.2	Beteiligungen an assoziierten Unternehmen	1042	0,00	0,00	0,00
A.IV.3	Sonstige Beteiligungen	1043	0,00	0,00	0,00
A.IV.4	Verwaltete Einrichtungen, die der Kontrolle unterliegen	1044	0,00	0,00	0,00
A.V	Langfristige Forderungen	106	1.237.818,32	1.023.770,06	-214.048,26
A.V.1	Langfristige Forderungen aus Lieferungen und Leistungen	1061	437.079,35	378.031,09	-59.048,26
A.V.2	Langfristige Forderungen aus gewährten Darlehen	1062	800.738,97	645.738,97	-155.000,00
A.V.3	Sonstige langfristige Forderungen	1063	0,00	0,00	0,00

AKTIVA		Code	Endbestand 31.12.2020	Endbestand 31.12.2021	Veränderung
B	Kurzfristiges Vermögen	11	373.252,59	516.483,56	143.230,97
B.I	Kurzfristige Forderungen	113	12.732,54	30.762,58	18.030,04
B.I.1	Kurzfristige Forderungen aus Lieferungen und Leistungen	1131	3.922,61	12.068,79	8.146,18
B.I.2	Kurzfristige Forderungen aus Abgaben	1132	4.649,46	10.077,12	5.427,66
B.I.3	Sonstige kurzfristige Forderungen	1133	0,00	0,00	0,00
B.I.4	Sonstige kurzfristige Forderungen (nicht voranschlagswirksame Gebarung)	1134	4.160,47	8.616,67	4.456,20
B.II	Vorräte	114	0,00	0,00	0,00
B.II.1	Vorräte	1141	0,00	0,00	0,00
B.II.2	Gegebene Anzahlungen auf Vorräte	1142	0,00	0,00	0,00
B.III	Liquide Mittel	115	360.520,05	485.720,98	125.200,93
B.III.1	Kassa, Bankguthaben, Schecks	1151	189.393,76	220.080,12	30.686,36
B.III.2	Zahlungsmittelreserven	1152	171.126,29	265.640,86	94.514,57
B.IV	Aktive Finanzinstrumente/Kurzfristiges Finanzvermögen	116	0,00	0,00	0,00
B.IV.1	Aktive Finanzinstrumente/Kurzfristiges Finanzvermögen	1160	0,00	0,00	0,00
B.V	Aktive Rechnungsabgrenzung	117	0,00	0,00	0,00
B.V.1	Aktive Rechnungsabgrenzung	1170	0,00	0,00	0,00
Summe Aktiva (10 + 11)			13.872.145,56	13.949.341,87	77.196,31

PASSIVA		Code	Endbestand 31.12.2020	Endbestand 31.12.2021	Veränderung
C	Nettovermögen (Ausgleichsposten)	12	7.625.700,33	7.825.509,56	199.809,23
C.I	Saldo der Eröffnungsbilanz	121	3.415.176,67	3.229.633,38	-185.543,29
C.I.1	Saldo der Eröffnungsbilanz	1210	3.415.176,67	3.229.633,38	-185.543,29
C.II	Kumuliertes Nettoergebnis	122	719.755,58	915.058,65	195.303,07
C.II.1	Kumuliertes Nettoergebnis	1220	719.755,58	915.058,65	195.303,07
C.III	Haushaltsrücklagen	123	3.490.768,08	3.680.817,53	190.049,45
C.III.1	Haushaltsrücklagen	1230	3.490.768,08	3.680.817,53	190.049,45
C.IV	Neubewertungsrücklagen (Umbewertungskonto)	124	0,00	0,00	0,00
C.IV.1	Neubewertungsrücklagen (Umbewertungskonto)	1240	0,00	0,00	0,00
C.V	Fremdwährungsumrechnungsrücklagen	125	0,00	0,00	0,00
C.V.1	Fremdwährungsumrechnungsrücklagen	1250	0,00	0,00	0,00
D	Sonderposten Investitionszuschüsse (Kapitaltransfers)	13	3.073.596,66	3.134.167,10	60.570,44
D.I	Investitionszuschüsse	131	3.073.596,66	3.134.167,10	60.570,44
D.I.1	Investitionszuschüsse von Trägern öffentlichen Rechts	1311	3.067.610,55	3.102.940,49	35.329,94
D.I.2	Investitionszuschüsse von Beteiligungen	1312	0,00	0,00	0,00
D.I.3	Investitionszuschüsse von übrigen	1313	5.986,11	31.226,61	25.240,50
E	Langfristige Fremdmittel	14	3.116.426,09	2.927.357,86	-189.068,23
E.I	Langfristige Finanzschulden, netto	141	3.037.216,09	2.902.061,00	-135.155,09
E.I.1	Langfristige Finanzschulden	1411	3.037.216,09	2.902.061,00	-135.155,09
E.I.2	Langfristige Forderungen aus derivativen Finanzinstrumenten mit Grundgeschäft (-)	1412	0,00	0,00	0,00
E.I.3	Langfristige Verbindlichkeiten aus derivativen Finanzinstrumenten mit Grundgeschäft	1413	0,00	0,00	0,00
E.II	Langfristige Verbindlichkeiten	142	0,00	0,00	0,00
E.II.1	Langfristige Verbindlichkeiten aus Lieferungen und Leistungen	1421	0,00	0,00	0,00
E.II.2	Leasingverbindlichkeiten	1422	0,00	0,00	0,00
E.II.3	Sonstige langfristige Verbindlichkeiten	1423	0,00	0,00	0,00

PASSIVA		Code	Endbestand 31.12.2020	Endbestand 31.12.2021	Veränderung
E.III	Langfristige Rückstellungen	143	79.210,00	25.296,86	-53.913,14
E.III.1	Rückstellungen für Abfertigungen	1431	62.710,00	8.396,86	-54.313,14
E.III.2	Rückstellungen für Jubiläumszuwendungen	1432	16.500,00	16.900,00	400,00
E.III.3	Rückstellungen für Haftungen	1433	0,00	0,00	0,00
E.III.4	Rückstellungen für Sanierungen von Altlasten	1434	0,00	0,00	0,00
E.III.5	Rückstellungen für Pensionen	1435	0,00	0,00	0,00
E.III.6	Sonstige langfristige Rückstellungen	1436	0,00	0,00	0,00
F	Kurzfristige Fremdmittel	15	56.422,48	62.307,35	5.884,87
F.I	Kurzfristige Finanzschulden, netto	151	0,00	0,00	0,00
F.I.1	Kurzfristige Finanzschulden	1511	0,00	0,00	0,00
F.I.2	Kurzfristige Forderungen aus derivativen Finanzinstrumenten mit Grundgeschäft (-)	1512	0,00	0,00	0,00
F.I.3	Kurzfristige Verbindlichkeiten aus derivativen Finanzinstrumenten mit Grundgeschäft	1513	0,00	0,00	0,00
F.II	Kurzfristige Verbindlichkeiten	152	56.422,48	62.307,35	5.884,87
F.II.1	Kurzfristige Verbindlichkeiten aus Lieferungen und Leistungen	1521	4.774,20	0,00	-4.774,20
F.II.2	Kurzfristige Verbindlichkeiten aus Abgaben	1522	0,00	0,00	0,00
F.II.3	Sonstige kurzfristige Verbindlichkeiten	1523	0,00	0,00	0,00
F.II.4	Sonstige kurzfristige Verbindlichkeiten (nicht voranschlagswirksame Gebarung)	1524	51.648,28	62.307,35	10.659,07
F.III	Kurzfristige Rückstellungen	153	0,00	0,00	0,00
F.III.1	Rückstellungen für Prozesskosten	1531	0,00	0,00	0,00
F.III.2	Rückstellungen für ausstehende Rechnungen	1532	0,00	0,00	0,00
F.III.3	Rückstellungen für nicht konsumierte Urlaube	1533	0,00	0,00	0,00
F.III.4	Sonstige kurzfristige Rückstellungen	1534	0,00	0,00	0,00
F.IV	Passive Rechnungsabgrenzung	154	0,00	0,00	0,00
F.IV.1	Passive Rechnungsabgrenzung	1540	0,00	0,00	0,00
Summe Passiva (12 + 13 + 14 + 15)			13.872.145,56	13.949.341,87	77.196,31

Haushaltspotential

Rechnungsabschluss 2021

Marktgemeinde Pölla

Haushaltspotential (aufbauend auf der Ergebnisrechnung)

MVAG	Mittelverwendungs- und -aufbringungsgruppen	Mittelaufbringung	Mittelverwendung	Saldo
211	Erträge aus der operativen Verwaltungstätigkeit	1.847.003,79		
212	Erträge aus Transfers	683.378,26		
213	Finanzerträge	3.450,68		
Summe Erträge (SU 21)		2.533.832,73		
2117	Nicht finanzierungswirksame operative Erträge (Auflösung von Rückstellungen und Aktivierte Eigenleistungen)	-99.065,64		
2127	Nicht finanzierungswirksamer Transferertrag (Auflösung von Investitionszuschüssen)	-109.006,22		
2136	Sonstige nicht finanzierungswirksame Finanzerträge (Auflösung von RS Bewertung von Beteiligungen und aktiven Finanzinstrumenten)			
Nicht finanzwirksame Erträge		-208.071,86		
Finanzwirksame Erträge		2.325.760,87		
221	Personalaufwand		387.058,44	
222	Sachaufwand (ohne Transferaufwand)		1.322.735,46	
223	Transferaufwand (laufende Transfers und Kapitaltransfers)		608.224,88	
224	Finanzaufwand		19.123,01	
Summe Aufwendungen (SU 22)			2.337.141,79	
2214	Nicht finanzierungswirksamer Personalaufwand (Dotierung RS für Abfertigungen, Jubiläum u. nicht konsumierte Urlaube)		-400,00	
2226	Nicht finanzierungswirksamer Sachaufwand (inkl. Abschreibungen, Dotierung von RS Prozess, ausstehende Rechnungen)		-592.838,81	
2237	Nicht finanzierungswirksamer Transferaufwand (Dotierungen von RS f. Pensionen)			
2245	Nicht finanzierungswirksamer Finanzaufwand (Wertberichtigungen zu Finanzinstrumenten, Aufwendungen aus der Bewertung von Beteiligungen)			
Nicht finanzwirksame Aufwendungen			-593.238,81	
Finanzwirksame Aufwendungen			1.743.902,98	
Finanzwirksames Ergebnis		2.325.760,87	1.743.902,98	581.857,89

Rechnungsabschluss 2021

Marktgemeinde Pölla

Haushaltspotential (aufbauend auf der Ergebnisrechnung)

MVAG	Mittelverwendungs- und -aufbringungsgruppen	Mittelaufbringung	Mittelverwendung	Saldo
332	Einzahlungen aus der Rückzahlung von Darlehen sowie gewährten Vorschüssen (ohne 3325 mit Projektcode - Anzahlungen)	155.000,00		
1141	Vorräte (- Veränderung)			
1142	Gegebene Anzahlungen auf Vorräte (- Veränderung)			
1540	Passive Rechnungsabgrenzung			
	Einzahlungen der Kontengruppe 000-089, die keinem Projekt mit Projektcode 1 zugeordnet sind	64.453,00		
	Einzahlungen der Kontengruppe 30, die keinem Projekt mit Projektcode 1 zugeordnet sind	85.566,53		
	- Erträge der Kontogruppe 80 mit Projektcode 1			
2301	Entnahmen von Rücklagen endfälliger Darlehen (Kontengruppe 893)			
Jährliche wiederkehrende Einzahlungen		305.019,53		
36	Auszahlungen aus der Finanzierungstätigkeit (ohne Projektcode 1)		265.155,09	
2401	Zuweisung an Rücklagen endfälliger Darlehen (Kontengruppe 793)			
342	Auszahlungen von gewährten Darlehen sowie gewährten Vorschüssen (ohne 3425 mit Projektcode - Anzahlungen)			
1141	Vorräte (+ Veränderung)			
1142	Gegebene Anzahlungen auf Vorräte (+ Veränderung)			
1170	Aktive Rechnungsabgrenzung			
	Auszahlungen (Investitionen) der Kontengruppe 000-083, die keinem Projekt mit Projektcode 1 zugeordnet sind		38.330,50	
Jährliche wiederkehrende Auszahlungen			303.485,59	
	Kontengruppe 871, KT der Ergebnisrechnung, mit Projektcode (BZ)	-217.000,00		
Summe Kapitaltransfers der Ergebnisrechnung		-217.000,00		
Jährliches Haushaltspotential		2.413.780,40	2.047.388,57	366.391,83
	Jährliches Haushaltspotential	366.391,83		
	kumuliertes Haushaltspotential zum 31.12.2020 (Vorjahr)	856.122,95		
Verfügbares Haushaltspotential		1.222.514,78		

Rechnungsabschluss 2021

Marktgemeinde Pölla

Haushaltspotential (aufbauend auf der Ergebnisrechnung)

MVAG	Mittelverwendungs- und -aufbringungsgruppen	Mittelaufbringung	Mittelverwendung	Saldo
informativ	im verfügbaren Haushaltspotential enthaltene Bedarfszuweisungen zur Liquiditätssteigerung	10.600,00		
	aus Kontogruppe 871, KT der Ergebnisrechnung ohne Projektcode			
informativ	tatsächlicher Liquiditätsbedarf ohne Rücklagenauflösung (Abgang)	1.211.914,78		
2401	Zuweisung an Haushaltsrücklagen (Kontengruppe 794)		4.506,16	
2401	Zuweisung an Haushaltsrücklagen (Kontengruppe 795)			
Jährliche Aufwände für Rücklagen			4.506,16	
2301	Entnahmen von Haushaltsrücklagen (Kontengruppe 894)			
2301	Entnahmen von Haushaltsrücklagen (Kontengruppe 895)			
Jährliche RL-Erträge f. Investitionen (finanzw.)		0,00		
Endbestand kumuliertes Haushaltspotential		1.222.514,78	4.506,16	1.218.008,62
- Zuweisungen und Umbuchungen an investive Vorhaben				21.379,35
+ Rückführungen und Umbuchungen von investiven Vorhaben				
Endstand kumuliertes Haushaltspotential nach Berücksichtigung von Zuweisungen und Rückführungen investive Vorhaben				1.196.629,27

Ergebnis- und Finanzierungsrechnung Detailnachweis

		MVAG	MVAG	VC QU	Ergebnisrechnung			Finanzierungsrechnung		
		EH	FH		RA 2021	VA 2021	RA - VA	RA 2021	VA 2021	RA - VA
0 Vertretungskörper und allgemeine Verwaltung										
00	Gewählte Gemeindeorgane									
000	Gewählte Gemeindeorgane									
000000	Gewählte Gemeindeorgane									
Operative Gebarung										
2/000000+868100	Pensionssicherungsbeitrag	2124	3124	16		200,00	-200,00		200,00	-200,00
SU 21 / 31	Summe Erträge / Einzahlungen operative Gebarung				0,00	200,00	-200,00	0,00	200,00	-200,00
1/000000-670000	Versicherungen	2222	3222	24	585,75	600,00	-14,25	585,75	600,00	-14,25
1/000000-721000	Bezüge der Gemeindeorgane	2225	3225	22	89.224,17	75.000,00	14.224,17	89.224,17	75.000,00	14.224,17
1/000000-721100	Diäten und Reisegebühren	2225	3225	22		500,00	-500,00		500,00	-500,00
1/000000-752000	Transfers an Gemeinden, Gemeindeverbände (ohne marktbestimmte Tätigkeit) und Gemeindefonds	2231	3231	26	2.215,80		2.215,80	2.215,80		2.215,80
1/000000-755000	Pensionskassenbeitrag	2233	3233	27	4.387,84	5.300,00	-912,16	4.387,84	5.300,00	-912,16
1/000000-757000	Schulung d. Gde-Funktionäre	2234	3234	27	1.706,10	2.500,00	-793,90	1.706,10	2.500,00	-793,90
SU 22 / 32	Summe Aufwendungen / Auszahlungen operative Gebarung				98.119,66	83.900,00	14.219,66	98.119,66	83.900,00	14.219,66
SA 0 / SA 1	(0) Nettoergebnis (21 - 22) / (1) Geldfluss operative Gebarung (31 – 32)				-98.119,66	-83.700,00	-14.419,66	-98.119,66	-83.700,00	-14.419,66
SU 23	Summe Haushaltsrücklagen				0,00	0,00	0,00	0,00	0,00	0,00
SA00	Nettoergebnis nach Zuw./Entn. Haushaltsrücklagen (Saldo 0 +/- SU23)				-98.119,66	-83.700,00	-14.419,66			
Investive Gebarung										
SU 33	Summe Einzahlungen investive Gebarung							0,00	0,00	0,00
SU 34	Summe Auszahlungen investive Gebarung							0,00	0,00	0,00
SA2	Saldo (2) Geldfluss aus der Investiven Gebarung (33 – 34)							0,00	0,00	0,00
SA3	Saldo (3) Nettofinanzierungssaldo (Saldo 1 + Saldo 2)							-98.119,66	-83.700,00	-14.419,66
Finanzierungstätigkeit										
SU 35	Summe Einzahlungen aus der Finanzierungstätigkeit							0,00	0,00	0,00
SU 36	Summe Auszahlungen aus der Finanzierungstätigkeit							0,00	0,00	0,00
SA4	Saldo (4) Geldfluss aus der Finanzierungstätigkeit (35 – 36)							0,00	0,00	0,00
SA5	Saldo (5) Geldfluss aus der voranschlagswirksamen Gebarung (Saldo 3 + Saldo 4)							-98.119,66	-83.700,00	-14.419,66

		MVAG	MVAG	VCQU	Ergebnisrechnung			Finanzierungsrechnung		
		EH	FH		RA 2021	VA 2021	RA - VA	RA 2021	VA 2021	RA - VA
01	Hauptverwaltung									
010	Zentralamt									
010000	Gemeindeamt									
Operative Gebarung										
2/010000+817000	Erträge aus der Auflösung von sonstigen Rückstellungen	2117			54.313,14	52.000,00	2.313,14			
2/010000+827000	Personalkostenersatz Gemeindeabwasserverband	2116	3116	18	1.889,70	2.000,00	-110,30	1.889,70	2.000,00	-110,30
2/010000+828000	Rückersätze von Ausgaben	2116	3116	18	11.762,91	5.000,00	6.762,91	11.635,06	5.000,00	6.635,06
SU 21 / 31	Summe Erträge / Einzahlungen operative Gebarung				67.965,75	59.000,00	8.965,75	13.524,76	7.000,00	6.524,76
1/010000-400000	Geringwertige Wirtschaftsgüter des Anlagevermögens	2221	3221	23	587,81	500,00	87,81	587,81	500,00	87,81
1/010000-451000	Beheizung	2221	3221	23	1.870,33	2.500,00	-629,67	1.870,33	2.500,00	-629,67
1/010000-454000	Reinigung	2221	3221	23	255,15	200,00	55,15	255,15	200,00	55,15
1/010000-456000	Büromaterial	2221	3221	23	9.302,37	10.000,00	-697,63	9.393,67	10.000,00	-606,33
1/010000-457000	Gesetzblätter und Formulare	2221	3221	23	270,21	1.300,00	-1.029,79	314,71	1.300,00	-985,29
1/010000-459000	Sonstige Verbrauchsgüter	2221	3221	23	307,65	500,00	-192,35	307,65	500,00	-192,35
1/010000-510000	Bezüge Vertragsbed. I	2211	3211	20	159.234,26	135.000,00	24.234,26	159.234,26	135.000,00	24.234,26
1/010000-521000	Bezüge sonst. ganzj. Arbeiter	2211	3211	20	9.891,00	10.000,00	-109,00	9.891,00	10.000,00	-109,00
1/010000-565000	Mehrleistungsentschädigungen	2211	3211	20	4.444,12	5.000,00	-555,88	4.444,12	5.000,00	-555,88
1/010000-580000	Dienstgeberbeiträge zum Ausgleichsfonds für Familienbeihilfen	2212	3212	20	2.371,69	4.500,00	-2.128,31	2.371,69	4.500,00	-2.128,31
1/010000-582000	Sonstige Dienstgeberbeiträge zur sozialen Sicherheit für VB	2212	3212	20	24.534,47	21.000,00	3.534,47	24.534,47	21.000,00	3.534,47
1/010000-592000	Dotierung von Rückstellungen für Jubiläumszuwendungen	2214			100,00	100,00				
1/010000-600000	Stromgeld	2222	3222	24	1.689,91	3.000,00	-1.310,09	1.689,91	3.000,00	-1.310,09
1/010000-614000	Instandhaltung von Gebäuden	2224	3224	24	2.075,65	10.000,00	-7.924,35	2.075,65	10.000,00	-7.924,35
1/010000-616000	Instandhaltung von Maschinen	2224	3224	24	4.172,25	4.000,00	172,25	4.172,25	4.000,00	172,25
1/010000-618000	Instandhaltung von sonstigen Anlagen	2224	3224	24	10.917,73	14.000,00	-3.082,27	10.917,73	14.000,00	-3.082,27
1/010000-630000	Portogebühren	2222	3222	24	3.002,16	2.500,00	502,16	3.002,16	2.500,00	502,16
1/010000-631000	Telefon, Telefax	2222	3222	24	1.677,94	1.500,00	177,94	1.686,42	1.500,00	186,42
1/010000-670000	Versicherungen	2222	3222	24	4.257,38	4.200,00	57,38	4.257,38	4.200,00	57,38
1/010000-680000	Planmäßige Abschreibung	2226			8.490,83	3.300,00	5.190,83			
1/010000-711000	Geb. für die Ben. von Gde.Einrichtungen u. -anlag. gem. FAG (Ausgabe)	2225	3225	24	2.069,18	2.500,00	-430,82	2.069,18	2.500,00	-430,82
1/010000-724000	Reisegebühren für Bedienstete	2225	3225	24	1.587,60	1.100,00	487,60	1.587,60	1.100,00	487,60
1/010000-728000	Entgelte für sonstige Leistungen	2225	3225	24	2.065,77	1.500,00	565,77	2.787,34	1.500,00	1.287,34

		MVAG	MVAG	VCQU	Ergebnisrechnung			Finanzierungsrechnung		
		EH	FH		RA 2021	VA 2021	RA - VA	RA 2021	VA 2021	RA - VA
1/010000-729000	Sonstige Ausgaben	2225	3225	24	1.779,55	500,00	1.279,55	1.977,37	500,00	1.477,37
SU 22 / 32	Summe Aufwendungen / Auszahlungen operative Gebarung				256.955,01	238.700,00	18.255,01	249.427,85	235.300,00	14.127,85
SA 0 / SA 1	(0) Nettoergebnis (21 - 22) / (1) Geldfluss operative Gebarung (31 - 32)				-188.989,26	-179.700,00	-9.289,26	-235.903,09	-228.300,00	-7.603,09
SU 23	Summe Haushaltsrücklagen				0,00	0,00	0,00	0,00	0,00	0,00
SA00	Nettoergebnis nach Zuw./Entn. Haushaltsrücklagen (Saldo 0 +/- SU23)				-188.989,26	-179.700,00	-9.289,26			
Investive Gebarung										
SU 33	Summe Einzahlungen investive Gebarung							0,00	0,00	0,00
1/010000-042000	Amtsaustattung		3415	2 41					8.000,00	-8.000,00
SU 34	Summe Auszahlungen investive Gebarung							0,00	8.000,00	-8.000,00
SA2	Saldo (2) Geldfluss aus der Investiven Gebarung (33 - 34)							0,00	-8.000,00	8.000,00
SA3	Saldo (3) Nettofinanzierungssaldo (Saldo 1 + Saldo 2)							-235.903,09	-236.300,00	396,91
Finanzierungstätigkeit										
SU 35	Summe Einzahlungen aus der Finanzierungstätigkeit							0,00	0,00	0,00
SU 36	Summe Auszahlungen aus der Finanzierungstätigkeit							0,00	0,00	0,00
SA4	Saldo (4) Geldfluss aus der Finanzierungstätigkeit (35 - 36)							0,00	0,00	0,00
SA5	Saldo (5) Geldfluss aus der voranschlagswirksamen Gebarung (Saldo 3 + Saldo 4)							-235.903,09	-236.300,00	396,91
019	Repräsentation									
019000	Repräsentationen									
Operative Gebarung										
SU 21 / 31	Summe Erträge / Einzahlungen operative Gebarung				0,00	0,00	0,00	0,00	0,00	0,00
1/019000-723000	Repräsentationsauslagen	2225	3225	24	1.774,39	4.000,00	-2.225,61	1.774,39	4.000,00	-2.225,61
SU 22 / 32	Summe Aufwendungen / Auszahlungen operative Gebarung				1.774,39	4.000,00	-2.225,61	1.774,39	4.000,00	-2.225,61
SA 0 / SA 1	(0) Nettoergebnis (21 - 22) / (1) Geldfluss operative Gebarung (31 - 32)				-1.774,39	-4.000,00	2.225,61	-1.774,39	-4.000,00	2.225,61
SU 23	Summe Haushaltsrücklagen				0,00	0,00	0,00	0,00	0,00	0,00
SA00	Nettoergebnis nach Zuw./Entn. Haushaltsrücklagen (Saldo 0 +/- SU23)				-1.774,39	-4.000,00	2.225,61			
Investive Gebarung										
SU 33	Summe Einzahlungen investive Gebarung							0,00	0,00	0,00
SU 34	Summe Auszahlungen investive Gebarung							0,00	0,00	0,00
SA2	Saldo (2) Geldfluss aus der Investiven Gebarung (33 - 34)							0,00	0,00	0,00
SA3	Saldo (3) Nettofinanzierungssaldo (Saldo 1 + Saldo 2)							-1.774,39	-4.000,00	2.225,61
Finanzierungstätigkeit										
SU 35	Summe Einzahlungen aus der Finanzierungstätigkeit							0,00	0,00	0,00
SU 36	Summe Auszahlungen aus der Finanzierungstätigkeit							0,00	0,00	0,00
SA4	Saldo (4) Geldfluss aus der Finanzierungstätigkeit (35 - 36)							0,00	0,00	0,00
SA5	Saldo (5) Geldfluss aus der voranschlagswirksamen Gebarung (Saldo 3 + Saldo 4)							-1.774,39	-4.000,00	2.225,61

		MVAG	MVAG	VCQU	Ergebnisrechnung			Finanzierungsrechnung		
		EH	FH		RA 2021	VA 2021	RA - VA	RA 2021	VA 2021	RA - VA
02	Hauptverwaltung									
021	Statistisches Amt									
021000	Statistik									
Operative Gebarung										
2/021000+816000	Ersatz für stat. Erhebungen	2114	3114	13	64,66	100,00	-35,34	64,66	100,00	-35,34
SU 21 / 31	Summe Erträge / Einzahlungen operative Gebarung				64,66	100,00	-35,34	64,66	100,00	-35,34
SU 22 / 32	Summe Aufwendungen / Auszahlungen operative Gebarung				0,00	0,00	0,00	0,00	0,00	0,00
SA 0 / SA 1	(0) Nettoergebnis (21 - 22) / (1) Geldfluss operative Gebarung (31 – 32)				64,66	100,00	-35,34	64,66	100,00	-35,34
SU 23	Summe Haushaltsrücklagen				0,00	0,00	0,00	0,00	0,00	0,00
SA00	Nettoergebnis nach Zuw./Entn. Haushaltsrücklagen (Saldo 0 +/- SU23)				64,66	100,00	-35,34			
Investive Gebarung										
SU 33	Summe Einzahlungen investive Gebarung							0,00	0,00	0,00
SU 34	Summe Auszahlungen investive Gebarung							0,00	0,00	0,00
SA2	Saldo (2) Geldfluss aus der Investiven Gebarung (33 – 34)							0,00	0,00	0,00
SA3	Saldo (3) Nettofinanzierungssaldo (Saldo 1 + Saldo 2)							64,66	100,00	-35,34
Finanzierungstätigkeit										
SU 35	Summe Einzahlungen aus der Finanzierungstätigkeit							0,00	0,00	0,00
SU 36	Summe Auszahlungen aus der Finanzierungstätigkeit							0,00	0,00	0,00
SA4	Saldo (4) Geldfluss aus der Finanzierungstätigkeit (35 – 36)							0,00	0,00	0,00
SA5	Saldo (5) Geldfluss aus der voranschlagswirksamen Gebarung (Saldo 3 + Saldo 4)							64,66	100,00	-35,34
022	Standesamt									
022000	Standesamt									
Operative Gebarung										
SU 21 / 31	Summe Erträge / Einzahlungen operative Gebarung				0,00	0,00	0,00	0,00	0,00	0,00
1/022000-752000	Beitrag-Standesamtsverband	2231	3231	26	4.600,00	4.600,00		4.600,00	4.600,00	
SU 22 / 32	Summe Aufwendungen / Auszahlungen operative Gebarung				4.600,00	4.600,00	0,00	4.600,00	4.600,00	0,00
SA 0 / SA 1	(0) Nettoergebnis (21 - 22) / (1) Geldfluss operative Gebarung (31 – 32)				-4.600,00	-4.600,00	0,00	-4.600,00	-4.600,00	0,00
SU 23	Summe Haushaltsrücklagen				0,00	0,00	0,00	0,00	0,00	0,00
SA00	Nettoergebnis nach Zuw./Entn. Haushaltsrücklagen (Saldo 0 +/- SU23)				-4.600,00	-4.600,00	0,00			
Investive Gebarung										
SU 33	Summe Einzahlungen investive Gebarung							0,00	0,00	0,00
SU 34	Summe Auszahlungen investive Gebarung							0,00	0,00	0,00
SA2	Saldo (2) Geldfluss aus der Investiven Gebarung (33 – 34)							0,00	0,00	0,00
SA3	Saldo (3) Nettofinanzierungssaldo (Saldo 1 + Saldo 2)							-4.600,00	-4.600,00	0,00

		MVAG	MVAG	VCQU	Ergebnisrechnung			Finanzierungsrechnung		
		EH	FH		RA 2021	VA 2021	RA - VA	RA 2021	VA 2021	RA - VA
Finanzierungstätigkeit										
SU 35	Summe Einzahlungen aus der Finanzierungstätigkeit							0,00	0,00	0,00
SU 36	Summe Auszahlungen aus der Finanzierungstätigkeit							0,00	0,00	0,00
SA4	Saldo (4) Geldfluss aus der Finanzierungstätigkeit (35 – 36)							0,00	0,00	0,00
SA5	Saldo (5) Geldfluss aus der voranschlagswirksamen Gebarung (Saldo 3 + Saldo 4)							-4.600,00	-4.600,00	0,00
024 Wahlamt										
024000 Wahlangelegenheiten										
Operative Gebarung										
2/024000+816000	Kostenersätze für Wahlen	2114	3114	13	1.753,08	1.000,00	753,08	1.753,08	1.000,00	753,08
2/024000+828000	Ersätze für Wählerevidenz	2116	3116	18		400,00	-400,00		400,00	-400,00
SU 21 / 31	Summe Erträge / Einzahlungen operative Gebarung				1.753,08	1.400,00	353,08	1.753,08	1.400,00	353,08
SU 22 / 32	Summe Aufwendungen / Auszahlungen operative Gebarung				0,00	0,00	0,00	0,00	0,00	0,00
SA 0 / SA 1	(0) Nettoergebnis (21 - 22) / (1) Geldfluss operative Gebarung (31 – 32)				1.753,08	1.400,00	353,08	1.753,08	1.400,00	353,08
SU 23	Summe Haushaltsrücklagen				0,00	0,00	0,00	0,00	0,00	0,00
SA00	Nettoergebnis nach Zuw./Entn. Haushaltsrücklagen (Saldo 0 +/- SU23)				1.753,08	1.400,00	353,08			
Investive Gebarung										
SU 33	Summe Einzahlungen investive Gebarung							0,00	0,00	0,00
SU 34	Summe Auszahlungen investive Gebarung							0,00	0,00	0,00
SA2	Saldo (2) Geldfluss aus der Investiven Gebarung (33 – 34)							0,00	0,00	0,00
SA3	Saldo (3) Nettofinanzierungssaldo (Saldo 1 + Saldo 2)							1.753,08	1.400,00	353,08
Finanzierungstätigkeit										
SU 35	Summe Einzahlungen aus der Finanzierungstätigkeit							0,00	0,00	0,00
SU 36	Summe Auszahlungen aus der Finanzierungstätigkeit							0,00	0,00	0,00
SA4	Saldo (4) Geldfluss aus der Finanzierungstätigkeit (35 – 36)							0,00	0,00	0,00
SA5	Saldo (5) Geldfluss aus der voranschlagswirksamen Gebarung (Saldo 3 + Saldo 4)							1.753,08	1.400,00	353,08
03 Bauverwaltung										
031 Amt für Raumordnung und Raumplanung										
031000 Raumordnung und Raumplanung										
Operative Gebarung										
SU 21 / 31	Summe Erträge / Einzahlungen operative Gebarung				0,00	0,00	0,00	0,00	0,00	0,00
1/031000-728000	Gemeindeentwicklungskonzept	2225	3225	24	516,00	1.000,00	-484,00	516,00	1.000,00	-484,00
SU 22 / 32	Summe Aufwendungen / Auszahlungen operative Gebarung				516,00	1.000,00	-484,00	516,00	1.000,00	-484,00
SA 0 / SA 1	(0) Nettoergebnis (21 - 22) / (1) Geldfluss operative Gebarung (31 – 32)				-516,00	-1.000,00	484,00	-516,00	-1.000,00	484,00
SU 23	Summe Haushaltsrücklagen				0,00	0,00	0,00	0,00	0,00	0,00
SA00	Nettoergebnis nach Zuw./Entn. Haushaltsrücklagen (Saldo 0 +/- SU23)				-516,00	-1.000,00	484,00			

		MVAG	MVAG	VCQU	Ergebnisrechnung			Finanzierungsrechnung		
		EH	FH		RA 2021	VA 2021	RA - VA	RA 2021	VA 2021	RA - VA
Investive Gebarung										
SU 33	Summe Einzahlungen investive Gebarung							0,00	0,00	0,00
1/031000-070000	Aktivierungsfähige Rechte (immaterielle Vermögenswerte)		3411	2 42					5.000,00	-5.000,00
SU 34	Summe Auszahlungen investive Gebarung							0,00	5.000,00	-5.000,00
SA2	Saldo (2) Geldfluss aus der Investiven Gebarung (33 – 34)							0,00	-5.000,00	5.000,00
SA3	Saldo (3) Nettofinanzierungssaldo (Saldo 1 + Saldo 2)							-516,00	-6.000,00	5.484,00
Finanzierungstätigkeit										
SU 35	Summe Einzahlungen aus der Finanzierungstätigkeit							0,00	0,00	0,00
SU 36	Summe Auszahlungen aus der Finanzierungstätigkeit							0,00	0,00	0,00
SA4	Saldo (4) Geldfluss aus der Finanzierungstätigkeit (35 – 36)							0,00	0,00	0,00
SA5	Saldo (5) Geldfluss aus der voranschlagswirksamen Gebarung (Saldo 3 + Saldo 4)							-516,00	-6.000,00	5.484,00
06 Sonstige Maßnahmen										
060	Beiträge an Verbände, Vereine oder sonstige Organisationen									
060000	Beiträge an Verbände, Vereine und sonstige Organisationen									
Operative Gebarung										
SU 21 / 31	Summe Erträge / Einzahlungen operative Gebarung				0,00	0,00	0,00	0,00	0,00	0,00
1/060000-726000	Mitgliedsbeiträge		2225	3225 24	21.120,81	20.000,00	1.120,81	21.120,81	20.000,00	1.120,81
SU 22 / 32	Summe Aufwendungen / Auszahlungen operative Gebarung				21.120,81	20.000,00	1.120,81	21.120,81	20.000,00	1.120,81
SA 0 / SA 1	(0) Nettoergebnis (21 - 22) / (1) Geldfluss operative Gebarung (31 – 32)				-21.120,81	-20.000,00	-1.120,81	-21.120,81	-20.000,00	-1.120,81
SU 23	Summe Haushaltsrücklagen				0,00	0,00	0,00	0,00	0,00	0,00
SA00	Nettoergebnis nach Zuw./Entn. Haushaltsrücklagen (Saldo 0 +/- SU23)				-21.120,81	-20.000,00	-1.120,81			
Investive Gebarung										
SU 33	Summe Einzahlungen investive Gebarung							0,00	0,00	0,00
SU 34	Summe Auszahlungen investive Gebarung							0,00	0,00	0,00
SA2	Saldo (2) Geldfluss aus der Investiven Gebarung (33 – 34)							0,00	0,00	0,00
SA3	Saldo (3) Nettofinanzierungssaldo (Saldo 1 + Saldo 2)							-21.120,81	-20.000,00	-1.120,81
Finanzierungstätigkeit										
SU 35	Summe Einzahlungen aus der Finanzierungstätigkeit							0,00	0,00	0,00
SU 36	Summe Auszahlungen aus der Finanzierungstätigkeit							0,00	0,00	0,00
SA4	Saldo (4) Geldfluss aus der Finanzierungstätigkeit (35 – 36)							0,00	0,00	0,00
SA5	Saldo (5) Geldfluss aus der voranschlagswirksamen Gebarung (Saldo 3 + Saldo 4)							-21.120,81	-20.000,00	-1.120,81

		MVAG	MVAG	VCQU	Ergebnisrechnung			Finanzierungsrechnung		
		EH	FH		RA 2021	VA 2021	RA - VA	RA 2021	VA 2021	RA - VA
062	Ehrungen und Auszeichnungen									
062000	Ehrungen und Auszeichnungen									
Operative Gebarung										
SU 21 / 31	Summe Erträge / Einzahlungen operative Gebarung				0,00	0,00	0,00	0,00	0,00	0,00
1/062000-728000	Ehrungen und Auszeichnungen	2225	3225	24	6.756,70	5.000,00	1.756,70	6.756,70	5.000,00	1.756,70
SU 22 / 32	Summe Aufwendungen / Auszahlungen operative Gebarung				6.756,70	5.000,00	1.756,70	6.756,70	5.000,00	1.756,70
SA 0 / SA 1	(0) Nettoergebnis (21 - 22) / (1) Geldfluss operative Gebarung (31 - 32)				-6.756,70	-5.000,00	-1.756,70	-6.756,70	-5.000,00	-1.756,70
SU 23	Summe Haushaltsrücklagen				0,00	0,00	0,00	0,00	0,00	0,00
SA00	Nettoergebnis nach Zuw./Entn. Haushaltsrücklagen (Saldo 0 +/- SU23)				-6.756,70	-5.000,00	-1.756,70			
Investive Gebarung										
SU 33	Summe Einzahlungen investive Gebarung							0,00	0,00	0,00
SU 34	Summe Auszahlungen investive Gebarung							0,00	0,00	0,00
SA2	Saldo (2) Geldfluss aus der Investiven Gebarung (33 - 34)							0,00	0,00	0,00
SA3	Saldo (3) Nettofinanzierungssaldo (Saldo 1 + Saldo 2)							-6.756,70	-5.000,00	-1.756,70
Finanzierungstätigkeit										
SU 35	Summe Einzahlungen aus der Finanzierungstätigkeit							0,00	0,00	0,00
SU 36	Summe Auszahlungen aus der Finanzierungstätigkeit							0,00	0,00	0,00
SA4	Saldo (4) Geldfluss aus der Finanzierungstätigkeit (35 - 36)							0,00	0,00	0,00
SA5	Saldo (5) Geldfluss aus der voranschlagswirksamen Gebarung (Saldo 3 + Saldo 4)							-6.756,70	-5.000,00	-1.756,70
08	Pensionen (soweit nicht aufgeteilt)									
080	Pensionen (soweit nicht aufgeteilt)									
080000	Pensionen									
Operative Gebarung										
SU 21 / 31	Summe Erträge / Einzahlungen operative Gebarung				0,00	0,00	0,00	0,00	0,00	0,00
1/080000-752000	lfd. Transf.Zahlungen Pensionsverband	2231	3231	26	6.699,97	8.800,00	-2.100,03	6.699,97	8.800,00	-2.100,03
SU 22 / 32	Summe Aufwendungen / Auszahlungen operative Gebarung				6.699,97	8.800,00	-2.100,03	6.699,97	8.800,00	-2.100,03
SA 0 / SA 1	(0) Nettoergebnis (21 - 22) / (1) Geldfluss operative Gebarung (31 - 32)				-6.699,97	-8.800,00	2.100,03	-6.699,97	-8.800,00	2.100,03
SU 23	Summe Haushaltsrücklagen				0,00	0,00	0,00	0,00	0,00	0,00
SA00	Nettoergebnis nach Zuw./Entn. Haushaltsrücklagen (Saldo 0 +/- SU23)				-6.699,97	-8.800,00	2.100,03			
Investive Gebarung										
SU 33	Summe Einzahlungen investive Gebarung							0,00	0,00	0,00
SU 34	Summe Auszahlungen investive Gebarung							0,00	0,00	0,00
SA2	Saldo (2) Geldfluss aus der Investiven Gebarung (33 - 34)							0,00	0,00	0,00
SA3	Saldo (3) Nettofinanzierungssaldo (Saldo 1 + Saldo 2)							-6.699,97	-8.800,00	2.100,03

		MVAG	MVAG	VCQU	Ergebnisrechnung			Finanzierungsrechnung		
		EH	FH		RA 2021	VA 2021	RA - VA	RA 2021	VA 2021	RA - VA
Finanzierungstätigkeit										
SU 35	Summe Einzahlungen aus der Finanzierungstätigkeit							0,00	0,00	0,00
SU 36	Summe Auszahlungen aus der Finanzierungstätigkeit							0,00	0,00	0,00
SA4	Saldo (4) Geldfluss aus der Finanzierungstätigkeit (35 – 36)							0,00	0,00	0,00
SA5	Saldo (5) Geldfluss aus der voranschlagswirksamen Gebarung (Saldo 3 + Saldo 4)							-6.699,97	-8.800,00	2.100,03
09 Personalbetreuung										
091 Personalausbildung und Personalfortbildung										
091000 Schulung der Bediensteten										
Operative Gebarung										
SU 21 / 31	Summe Erträge / Einzahlungen operative Gebarung				0,00	0,00	0,00	0,00	0,00	0,00
1/091000-728000	Schulung der Bediensteten		2225 3225 24		3.742,60	4.000,00	-257,40	3.742,60	4.000,00	-257,40
SU 22 / 32	Summe Aufwendungen / Auszahlungen operative Gebarung				3.742,60	4.000,00	-257,40	3.742,60	4.000,00	-257,40
SA 0 / SA 1	(0) Nettoergebnis (21 - 22) / (1) Geldfluss operative Gebarung (31 – 32)				-3.742,60	-4.000,00	257,40	-3.742,60	-4.000,00	257,40
SU 23	Summe Haushaltsrücklagen				0,00	0,00	0,00	0,00	0,00	0,00
SA00	Nettoergebnis nach Zuw./Entn. Haushaltsrücklagen (Saldo 0 +/- SU23)				-3.742,60	-4.000,00	257,40			
Investive Gebarung										
SU 33	Summe Einzahlungen investive Gebarung							0,00	0,00	0,00
SU 34	Summe Auszahlungen investive Gebarung							0,00	0,00	0,00
SA2	Saldo (2) Geldfluss aus der Investiven Gebarung (33 – 34)							0,00	0,00	0,00
SA3	Saldo (3) Nettofinanzierungssaldo (Saldo 1 + Saldo 2)							-3.742,60	-4.000,00	257,40
Finanzierungstätigkeit										
SU 35	Summe Einzahlungen aus der Finanzierungstätigkeit							0,00	0,00	0,00
SU 36	Summe Auszahlungen aus der Finanzierungstätigkeit							0,00	0,00	0,00
SA4	Saldo (4) Geldfluss aus der Finanzierungstätigkeit (35 – 36)							0,00	0,00	0,00
SA5	Saldo (5) Geldfluss aus der voranschlagswirksamen Gebarung (Saldo 3 + Saldo 4)							-3.742,60	-4.000,00	257,40

		MVAG	MVAG	VCQU	Ergebnisrechnung			Finanzierungsrechnung		
		EH	FH		RA 2021	VA 2021	RA - VA	RA 2021	VA 2021	RA - VA
1 Öffentliche Ordnung und Sicherheit										
13	Sonderpolizei									
131	Bau- und Feuerpolizei									
131000	Bau- und Feuerpolizei									
Operative Gebarung										
2/131000+816000	Ersatz der Sachverständigenhonorare	2114	3114	13	4.269,34	4.000,00	269,34	4.269,34	4.000,00	269,34
SU 21 / 31	Summe Erträge / Einzahlungen operative Gebarung				4.269,34	4.000,00	269,34	4.269,34	4.000,00	269,34
1/131000-640000	Sachverständigenhonorar	2222	3222	24	5.892,18	4.500,00	1.392,18	5.892,18	4.500,00	1.392,18
SU 22 / 32	Summe Aufwendungen / Auszahlungen operative Gebarung				5.892,18	4.500,00	1.392,18	5.892,18	4.500,00	1.392,18
SA 0 / SA 1	(0) Nettoergebnis (21 - 22) / (1) Geldfluss operative Gebarung (31 - 32)				-1.622,84	-500,00	-1.122,84	-1.622,84	-500,00	-1.122,84
SU 23	Summe Haushaltsrücklagen				0,00	0,00	0,00	0,00	0,00	0,00
SA00	Nettoergebnis nach Zuw./Entn. Haushaltsrücklagen (Saldo 0 +/- SU23)				-1.622,84	-500,00	-1.122,84			
Investive Gebarung										
SU 33	Summe Einzahlungen investive Gebarung							0,00	0,00	0,00
SU 34	Summe Auszahlungen investive Gebarung							0,00	0,00	0,00
SA2	Saldo (2) Geldfluss aus der Investiven Gebarung (33 - 34)							0,00	0,00	0,00
SA3	Saldo (3) Nettofinanzierungssaldo (Saldo 1 + Saldo 2)							-1.622,84	-500,00	-1.122,84
Finanzierungstätigkeit										
SU 35	Summe Einzahlungen aus der Finanzierungstätigkeit							0,00	0,00	0,00
SU 36	Summe Auszahlungen aus der Finanzierungstätigkeit							0,00	0,00	0,00
SA4	Saldo (4) Geldfluss aus der Finanzierungstätigkeit (35 - 36)							0,00	0,00	0,00
SA5	Saldo (5) Geldfluss aus der voranschlagswirksamen Gebarung (Saldo 3 + Saldo 4)							-1.622,84	-500,00	-1.122,84
133	Veterinärpolizei									
133000	Veterinärpolizei									
Operative Gebarung										
2/133000+808000	Erlös für Kennmarken	2116	3116	16	4,86	100,00	-95,14	4,86	100,00	-95,14
SU 21 / 31	Summe Erträge / Einzahlungen operative Gebarung				4,86	100,00	-95,14	4,86	100,00	-95,14
1/133000-413000	Kennmarken	2221	3221	23		100,00	-100,00		100,00	-100,00
SU 22 / 32	Summe Aufwendungen / Auszahlungen operative Gebarung				0,00	100,00	-100,00	0,00	100,00	-100,00
SA 0 / SA 1	(0) Nettoergebnis (21 - 22) / (1) Geldfluss operative Gebarung (31 - 32)				4,86	0,00	4,86	4,86	0,00	4,86
SU 23	Summe Haushaltsrücklagen				0,00	0,00	0,00	0,00	0,00	0,00
SA00	Nettoergebnis nach Zuw./Entn. Haushaltsrücklagen (Saldo 0 +/- SU23)				4,86	0,00	4,86			
Investive Gebarung										
SU 33	Summe Einzahlungen investive Gebarung							0,00	0,00	0,00
SU 34	Summe Auszahlungen investive Gebarung							0,00	0,00	0,00

		MVAG	MVAG	VCQU	Ergebnisrechnung			Finanzierungsrechnung		
		EH	FH		RA 2021	VA 2021	RA - VA	RA 2021	VA 2021	RA - VA
SA2	Saldo (2) Geldfluss aus der Investiven Gebarung (33 – 34)							0,00	0,00	0,00
SA3	Saldo (3) Nettofinanzierungssaldo (Saldo 1 + Saldo 2)							4,86	0,00	4,86
Finanzierungstätigkeit										
SU 35	Summe Einzahlungen aus der Finanzierungstätigkeit							0,00	0,00	0,00
SU 36	Summe Auszahlungen aus der Finanzierungstätigkeit							0,00	0,00	0,00
SA4	Saldo (4) Geldfluss aus der Finanzierungstätigkeit (35 – 36)							0,00	0,00	0,00
SA5	Saldo (5) Geldfluss aus der voranschlagswirksamen Gebarung (Saldo 3 + Saldo 4)							4,86	0,00	4,86
16 Feuerwehrwesen										
163 Freiwillige Feuerwehren										
163000 Freiwillige Feuerwehren										
Operative Gebarung										
2/163000+813000	Erträge aus der Auflösung von Investitionszuschüssen (Kapitaltransfers)	2127			2.853,43	2.900,00	-46,57			
SU 21 / 31	Summe Erträge / Einzahlungen operative Gebarung				2.853,43	2.900,00	-46,57	0,00	0,00	0,00
1/163000-680000	Planmäßige Abschreibung	2226			5.984,71	6.000,00	-15,29			
1/163000-754000	Subvention an die Feuerwehr	2231	3231	26	4.320,62	4.000,00	320,62	4.320,62	4.000,00	320,62
1/163000-768000	Freiwillige Feuerwehr Ausbildung	2234	3234	27		500,00	-500,00		500,00	-500,00
SU 22 / 32	Summe Aufwendungen / Auszahlungen operative Gebarung				10.305,33	10.500,00	-194,67	4.320,62	4.500,00	-179,38
SA 0 / SA 1	(0) Nettoergebnis (21 - 22) / (1) Geldfluss operative Gebarung (31 – 32)				-7.451,90	-7.600,00	148,10	-4.320,62	-4.500,00	179,38
SU 23	Summe Haushaltsrücklagen				0,00	0,00	0,00	0,00	0,00	0,00
SA00	Nettoergebnis nach Zuw./Entn. Haushaltsrücklagen (Saldo 0 +/- SU23)				-7.451,90	-7.600,00	148,10			
Investive Gebarung										
SU 33	Summe Einzahlungen investive Gebarung							0,00	0,00	0,00
SU 34	Summe Auszahlungen investive Gebarung							0,00	0,00	0,00
SA2	Saldo (2) Geldfluss aus der Investiven Gebarung (33 – 34)							0,00	0,00	0,00
SA3	Saldo (3) Nettofinanzierungssaldo (Saldo 1 + Saldo 2)							-4.320,62	-4.500,00	179,38
Finanzierungstätigkeit										
SU 35	Summe Einzahlungen aus der Finanzierungstätigkeit							0,00	0,00	0,00
SU 36	Summe Auszahlungen aus der Finanzierungstätigkeit							0,00	0,00	0,00
SA4	Saldo (4) Geldfluss aus der Finanzierungstätigkeit (35 – 36)							0,00	0,00	0,00
SA5	Saldo (5) Geldfluss aus der voranschlagswirksamen Gebarung (Saldo 3 + Saldo 4)							-4.320,62	-4.500,00	179,38

		MVAG	MVAG	VCQU	Ergebnisrechnung			Finanzierungsrechnung		
		EH	FH		RA 2021	VA 2021	RA - VA	RA 2021	VA 2021	RA - VA
164	Förderung der Brandbekämpfung und Brandverhütung									
164000	Förderung der Brandbekämpfung und Brandverhütung									
Operative Gebarung										
2/164000+813000	Erträge aus der Auflösung von Investitionszuschüssen (Kapitaltransfers)	2127			1.038,22	1.000,00	38,22			
2/164000+861100	Beiträge des Landes Zinsenzuschuss	2121	3121	15	1.795,92	1.300,00	495,92	1.795,92	1.300,00	495,92
6/164000+871000	Beihilfe aus BZ/Fehlbetrag	2121	3121	1 33	25.000,00	25.000,00		25.000,00	25.000,00	
SU 21 / 31	Summe Erträge / Einzahlungen operative Gebarung				27.834,14	27.300,00	534,14	26.795,92	26.300,00	495,92
1/164000-600000	Beleuchtung	2222	3222	24	2.074,51	2.000,00	74,51	2.074,51	2.000,00	74,51
1/164000-613000	Instandhaltung von sonstigen Grundstückseinrichtungen	2224	3224	24	5.830,00	8.000,00	-2.170,00	5.830,00	8.000,00	-2.170,00
1/164000-650000	Kreditzinsen	2241	3241	25	1.836,14	1.300,00	536,14	1.836,14	1.300,00	536,14
1/164000-670000	Versicherungen	2222	3222	24	454,21	500,00	-45,79	454,21	500,00	-45,79
1/164000-680000	Planmäßige Abschreibung	2226			4.522,82	4.300,00	222,82			
1/164000-728000	Entgelte an Gewerbetreibende	2225	3225	24		1.000,00	-1.000,00		1.000,00	-1.000,00
SU 22 / 32	Summe Aufwendungen / Auszahlungen operative Gebarung				14.717,68	17.100,00	-2.382,32	10.194,86	12.800,00	-2.605,14
SA 0 / SA 1	(0) Nettoergebnis (21 - 22) / (1) Geldfluss operative Gebarung (31 - 32)				13.116,46	10.200,00	2.916,46	16.601,06	13.500,00	3.101,06
6/164000+895000	Entnahmen von allgemeinen Haushaltsrücklagen	2301		1		15.000,00	-15.000,00			
SU 23	Summe Haushaltsrücklagen				0,00	15.000,00	-15.000,00	0,00	0,00	0,00
SA00	Nettoergebnis nach Zuw./Entn. Haushaltsrücklagen (Saldo 0 +/- SU23)				13.116,46	25.200,00	-12.083,54			
Investive Gebarung										
2/164000+244000	Darlehen an sonstige Träger öffentlichen Rechts		3321	52				5.000,00		5.000,00
6/164000+300000	Kapitaltransfers von Bund, Bundesfonds und Bundeskammern		3331	1 33					20.000,00	-20.000,00
6/164000+301000	Kapitaltransfers von Ländern, Landesfonds und Landeskammern		3331	1 33					40.000,00	-40.000,00
6/164000+303000	Kapitaltransfers von sonstigen Trägern des öffentlichen Rechts und Sozialversicherungsträgern		3331	1 33					30.000,00	-30.000,00
SU 33	Summe Einzahlungen investive Gebarung							5.000,00	90.000,00	-85.000,00
5/164000-040000	Ankauf von Fahrzeugen		3414	1 41					130.000,00	-130.000,00
SU 34	Summe Auszahlungen investive Gebarung							0,00	130.000,00	-130.000,00
SA2	Saldo (2) Geldfluss aus der Investiven Gebarung (33 - 34)							5.000,00	-40.000,00	45.000,00
SA3	Saldo (3) Nettofinanzierungssaldo (Saldo 1 + Saldo 2)							21.601,06	-26.500,00	48.101,06
Finanzierungstätigkeit										
SU 35	Summe Einzahlungen aus der Finanzierungstätigkeit							0,00	0,00	0,00
1/164000-346000	Tilgung Bankdarlehen		3614	65				15.000,00	15.000,00	
SU 36	Summe Auszahlungen aus der Finanzierungstätigkeit							15.000,00	15.000,00	0,00

		MVAG	MVAG	VCQU	Ergebnisrechnung			Finanzierungsrechnung		
		EH	FH		RA 2021	VA 2021	RA - VA	RA 2021	VA 2021	RA - VA
SA4	Saldo (4) Geldfluss aus der Finanzierungstätigkeit (35 – 36)							-15.000,00	-15.000,00	0,00
SA5	Saldo (5) Geldfluss aus der voranschlagswirksamen Gebarung (Saldo 3 + Saldo 4)							6.601,06	-41.500,00	48.101,06
17	Katastrophendienst									
179	Sonstige Einrichtungen und Maßnahmen									
179000	Katastrophenschäden									
Operative Gebarung										
SU 21 / 31	Summe Erträge / Einzahlungen operative Gebarung				0,00	0,00	0,00	0,00	0,00	0,00
5/179000-611000	Wiederherstellung Bauten	2224	3224	24	6.268,14	10.000,00	-3.731,86	6.268,14	10.000,00	-3.731,86
SU 22 / 32	Summe Aufwendungen / Auszahlungen operative Gebarung				6.268,14	10.000,00	-3.731,86	6.268,14	10.000,00	-3.731,86
SA 0 / SA 1	(0) Nettoergebnis (21 - 22) / (1) Geldfluss operative Gebarung (31 – 32)				-6.268,14	-10.000,00	3.731,86	-6.268,14	-10.000,00	3.731,86
SU 23	Summe Haushaltsrücklagen				0,00	0,00	0,00	0,00	0,00	0,00
SA00	Nettoergebnis nach Zuw./Entn. Haushaltsrücklagen (Saldo 0 +/- SU23)				-6.268,14	-10.000,00	3.731,86			
Investive Gebarung										
SU 33	Summe Einzahlungen investive Gebarung							0,00	0,00	0,00
SU 34	Summe Auszahlungen investive Gebarung							0,00	0,00	0,00
SA2	Saldo (2) Geldfluss aus der Investiven Gebarung (33 – 34)							0,00	0,00	0,00
SA3	Saldo (3) Nettofinanzierungssaldo (Saldo 1 + Saldo 2)							-6.268,14	-10.000,00	3.731,86
Finanzierungstätigkeit										
SU 35	Summe Einzahlungen aus der Finanzierungstätigkeit							0,00	0,00	0,00
SU 36	Summe Auszahlungen aus der Finanzierungstätigkeit							0,00	0,00	0,00
SA4	Saldo (4) Geldfluss aus der Finanzierungstätigkeit (35 – 36)							0,00	0,00	0,00
SA5	Saldo (5) Geldfluss aus der voranschlagswirksamen Gebarung (Saldo 3 + Saldo 4)							-6.268,14	-10.000,00	3.731,86
18	Landesverteidigung									
180	Zivilschutz									
180000	Zivilschutz									
Operative Gebarung										
SU 21 / 31	Summe Erträge / Einzahlungen operative Gebarung				0,00	0,00	0,00	0,00	0,00	0,00
1/180000-726000	Mitgliedsbeiträge Zivilschutz	2225	3225	24	165,06	200,00	-34,94	165,06	200,00	-34,94
SU 22 / 32	Summe Aufwendungen / Auszahlungen operative Gebarung				165,06	200,00	-34,94	165,06	200,00	-34,94
SA 0 / SA 1	(0) Nettoergebnis (21 - 22) / (1) Geldfluss operative Gebarung (31 – 32)				-165,06	-200,00	34,94	-165,06	-200,00	34,94
SU 23	Summe Haushaltsrücklagen				0,00	0,00	0,00	0,00	0,00	0,00
SA00	Nettoergebnis nach Zuw./Entn. Haushaltsrücklagen (Saldo 0 +/- SU23)				-165,06	-200,00	34,94			
Investive Gebarung										
SU 33	Summe Einzahlungen investive Gebarung							0,00	0,00	0,00

		MVAG	MVAG	VCQU	Ergebnisrechnung			Finanzierungsrechnung		
		EH	FH		RA 2021	VA 2021	RA - VA	RA 2021	VA 2021	RA - VA
SU 34	Summe Auszahlungen investive Gebarung							0,00	0,00	0,00
SA2	Saldo (2) Geldfluss aus der Investiven Gebarung (33 – 34)							0,00	0,00	0,00
SA3	Saldo (3) Nettofinanzierungssaldo (Saldo 1 + Saldo 2)							-165,06	-200,00	34,94
Finanzierungstätigkeit										
SU 35	Summe Einzahlungen aus der Finanzierungstätigkeit							0,00	0,00	0,00
SU 36	Summe Auszahlungen aus der Finanzierungstätigkeit							0,00	0,00	0,00
SA4	Saldo (4) Geldfluss aus der Finanzierungstätigkeit (35 – 36)							0,00	0,00	0,00
SA5	Saldo (5) Geldfluss aus der voranschlagswirksamen Gebarung (Saldo 3 + Saldo 4)							-165,06	-200,00	34,94

MVAG MVAG VC QU					Ergebnisrechnung			Finanzierungsrechnung		
					RA 2021	VA 2021	RA - VA	RA 2021	VA 2021	RA - VA
2 Unterricht, Erziehung, Sport und Wissenschaft										
21	Allgemeinbildender Unterricht									
210	Allgemeinbildende Pflichtschulen, gemeinsame Kosten									
210000	Volksschule									
Operative Gebarung										
SU 21 / 31	Summe Erträge / Einzahlungen operative Gebarung				0,00	0,00	0,00	0,00	0,00	0,00
1/210000-728000	Entschädigung für Matrikenführung	2225	3225	24	64,97	100,00	-35,03	64,97	100,00	-35,03
SU 22 / 32	Summe Aufwendungen / Auszahlungen operative Gebarung				64,97	100,00	-35,03	64,97	100,00	-35,03
SA 0 / SA 1	(0) Nettoergebnis (21 - 22) / (1) Geldfluss operative Gebarung (31 – 32)				-64,97	-100,00	35,03	-64,97	-100,00	35,03
SU 23	Summe Haushaltsrücklagen				0,00	0,00	0,00	0,00	0,00	0,00
SA00	Nettoergebnis nach Zuw./Entn. Haushaltsrücklagen (Saldo 0 +/- SU23)				-64,97	-100,00	35,03			
Investive Gebarung										
SU 33	Summe Einzahlungen investive Gebarung							0,00	0,00	0,00
SU 34	Summe Auszahlungen investive Gebarung							0,00	0,00	0,00
SA2	Saldo (2) Geldfluss aus der Investiven Gebarung (33 – 34)							0,00	0,00	0,00
SA3	Saldo (3) Nettofinanzierungssaldo (Saldo 1 + Saldo 2)							-64,97	-100,00	35,03
Finanzierungstätigkeit										
SU 35	Summe Einzahlungen aus der Finanzierungstätigkeit							0,00	0,00	0,00
SU 36	Summe Auszahlungen aus der Finanzierungstätigkeit							0,00	0,00	0,00
SA4	Saldo (4) Geldfluss aus der Finanzierungstätigkeit (35 – 36)							0,00	0,00	0,00
SA5	Saldo (5) Geldfluss aus der voranschlagswirksamen Gebarung (Saldo 3 + Saldo 4)							-64,97	-100,00	35,03
211	Volksschulen									
211000	Volksschule									
Operative Gebarung										
2/211000+808000	Veräußerung von bezogenen Lebensmitteln Elternbeitrag	2116	3116	16	4.595,66	4.000,00	595,66	4.569,50	4.000,00	569,50
2/211000+810000	Elternbeiträge Nachmittagsbetreuung	2114	3114	13	6.250,00	7.000,00	-750,00	5.900,00	7.000,00	-1.100,00
2/211000+813000	Erträge aus der Auflösung von Investitionszuschüssen (Kapitaltransfers)	2127			3.229,75	800,00	2.429,75			
2/211000+820000	Zinserträge aus Darlehen und aktiven Finanzinstrumenten	2131	3131	14	3.416,74	2.400,00	1.016,74	3.416,74	2.400,00	1.016,74
2/211000+861000	Transfers von Ländern, Landesfonds und Landeskammern	2121	3121	15		12.000,00	-12.000,00		12.000,00	-12.000,00
2/211000+871200	Beihilfe Landesförderung	2121	3121	33	9.000,00		9.000,00	9.000,00		9.000,00
SU 21 / 31	Summe Erträge / Einzahlungen operative Gebarung				26.492,15	26.200,00	292,15	22.886,24	25.400,00	-2.513,76
1/211000-413000	Ankauf Mittagessen	2221	3221	23	2.705,56	4.000,00	-1.294,44	2.934,36	4.000,00	-1.065,64

		MVAG	MVAG	VCQU	Ergebnisrechnung			Finanzierungsrechnung		
		EH	FH		RA 2021	VA 2021	RA - VA	RA 2021	VA 2021	RA - VA
1/211000-451000	Beheizung	2221	3221	23	8.516,35	7.000,00	1.516,35	8.516,35	7.000,00	1.516,35
1/211000-454000	Reinigungsmittel	2221	3221	23	427,10	500,00	-72,90	427,10	500,00	-72,90
1/211000-457000	Gesetzblätter und Formulare	2221	3221	23	132,18	600,00	-467,82	132,18	600,00	-467,82
1/211000-459000	Sonstige Verbrauchsgüter	2221	3221	23	1.111,60	2.000,00	-888,40	1.111,60	2.000,00	-888,40
1/211000-511000	Bezüge Vertr.Bed. II	2211	3211	20	13.372,62	13.600,00	-227,38	13.372,62	13.600,00	-227,38
1/211000-580000	Dienstgeberbeiträge zum Ausgleichs- fonds für Familienbeihilfen	2212	3212	20	554,17	600,00	-45,83	554,17	600,00	-45,83
1/211000-582000	Sonstige Dienstgeberbeiträge zur sozialen Sicherheit für VB	2212	3212	20	2.866,77	3.000,00	-133,23	2.866,77	3.000,00	-133,23
1/211000-600000	Beleuchtung	2222	3222	24	3.044,17	3.000,00	44,17	3.044,17	3.000,00	44,17
1/211000-614000	Instandhaltung von Gebäuden	2224	3224	24	21.506,23	1.000,00	20.506,23	21.506,23	1.000,00	20.506,23
5/211000-614000	VS - Instandsetzung	2224	3224	24	214,99		214,99	214,99		214,99
1/211000-618000	Instandhaltung der Schuleinrichtung	2224	3224	24	7.171,19	6.500,00	671,19	7.171,19	6.500,00	671,19
1/211000-630000	Portogebühren	2222	3222	24		100,00	-100,00		100,00	-100,00
1/211000-631000	Telefon	2222	3222	24	389,03	500,00	-110,97	389,03	500,00	-110,97
1/211000-650000	Zinsen für Finanzschulden in Euro	2241	3241	25	5.382,80	5.300,00	82,80	5.382,80	5.300,00	82,80
1/211000-670000	Versicherungen	2222	3222	24	1.569,92	900,00	669,92	1.569,92	900,00	669,92
1/211000-680000	Planmäßige Abschreibung	2226			56.784,43	1.900,00	54.884,43			
1/211000-711000	Geb. für die Ben. von Gde.Einricht- ungen u. -anlag. gem. FAG (Ausgabe)	2225	3225	24	2.698,70	2.600,00	98,70	2.698,70	2.600,00	98,70
1/211000-728000	Entgelt für sonstige Leistungen	2225	3225	24	28.651,87	25.000,00	3.651,87	28.651,87	25.000,00	3.651,87
1/211000-728100	Unterricht/Filmbeitrag	2225	3225	24	165,48	200,00	-34,52	165,48	200,00	-34,52
1/211000-729000	Sonstige Ausgaben	2225	3225	24	6.567,20	200,00	6.367,20	6.567,20	200,00	6.367,20
SU 22 / 32	Summe Aufwendungen / Auszahlungen operative Gebarung				163.832,36	78.500,00	85.332,36	107.276,73	76.600,00	30.676,73
SA 0 / SA 1	(0) Nettoergebnis (21 - 22) / (1) Geldfluss operative Gebarung (31 - 32)				-137.340,21	-52.300,00	-85.040,21	-84.390,49	-51.200,00	-33.190,49
6/211000+895001	Entnahmen von allgemeinen Haushaltsrücklagen	2301	1			145.000,00	-145.000,00			
SU 23	Summe Haushaltsrücklagen				0,00	145.000,00	-145.000,00	0,00	0,00	0,00
SA00	Nettoergebnis nach Zuw./Entn. Haushaltsrücklagen (Saldo 0 +/- SU23)				-137.340,21	92.700,00	-230.040,21			
Investive Gebarung										
6/211000+300000	Kapitaltransfers von Bund, Bundesfonds und Bundeskammern		3331	1 33				97.705,68		97.705,68
6/211000+301000	Kapitaltransfers von Ländern, Landesfonds und Landeskammern		3331	1 33				21.800,00	331.000,00	-309.200,00
SU 33	Summe Einzahlungen investive Gebarung							119.505,68	331.000,00	-211.494,32
5/211000-010000	Um- und Zubau		3413	1 40				115.581,99	450.000,00	-334.418,01
5/211000-042000	Amts-, Betriebs- und Geschäftsausstattung		3415	1 41				317.652,50	265.000,00	52.652,50
SU 34	Summe Auszahlungen investive Gebarung							433.234,49	715.000,00	-281.765,51
SA2	Saldo (2) Geldfluss aus der Investiven Gebarung (33 - 34)							-313.728,81	-384.000,00	70.271,19

		MVAG	MVAG	VC QU	Ergebnisrechnung			Finanzierungsrechnung		
		EH	FH		RA 2021	VA 2021	RA - VA	RA 2021	VA 2021	RA - VA
SA3	Saldo (3) Nettofinanzierungssaldo (Saldo 1 + Saldo 2)							-398.119,30	-435.200,00	37.080,70
Finanzierungstätigkeit										
6/211000+344000	Investitionsdarlehen von sonstigen Trägern des öffentlichen Rechts		3511	1 54					269.000,00	-269.000,00
6/211000+346000	Investitionsdarlehen von Finanzunternehmen		3514	1 55				280.000,00	269.000,00	11.000,00
SU 35	Summe Einzahlungen aus der Finanzierungstätigkeit							280.000,00	538.000,00	-258.000,00
1/211000-344000	Investitionsdarlehen von sonstigen Trägern des öffentlichen Rechts		3611	64				35.422,45	35.900,00	-477,55
1/211000-346000	Investitionsdarlehen von Finanzunternehmen		3614	65				46.677,05	46.000,00	677,05
SU 36	Summe Auszahlungen aus der Finanzierungstätigkeit							82.099,50	81.900,00	199,50
SA4	Saldo (4) Geldfluss aus der Finanzierungstätigkeit (35 – 36)							197.900,50	456.100,00	-258.199,50
SA5	Saldo (5) Geldfluss aus der voranschlagswirksamen Gebarung (Saldo 3 + Saldo 4)							-200.218,80	20.900,00	-221.118,80
211100 Volksschule										
Operative Gebarung										
SU 21 / 31	Summe Erträge / Einzahlungen operative Gebarung				0,00	0,00	0,00	0,00	0,00	0,00
1/211100-592000	Dotierung von Rückstellungen für Jubiläumswendungen	2214			100,00	100,00				
SU 22 / 32	Summe Aufwendungen / Auszahlungen operative Gebarung				100,00	100,00	0,00	0,00	0,00	0,00
SA 0 / SA 1	(0) Nettoergebnis (21 - 22) / (1) Geldfluss operative Gebarung (31 – 32)				-100,00	-100,00	0,00	0,00	0,00	0,00
SU 23	Summe Haushaltsrücklagen				0,00	0,00	0,00	0,00	0,00	0,00
SA00	Nettoergebnis nach Zuw./Entn. Haushaltsrücklagen (Saldo 0 +/- SU23)				-100,00	-100,00	0,00			
Investive Gebarung										
SU 33	Summe Einzahlungen investive Gebarung							0,00	0,00	0,00
SU 34	Summe Auszahlungen investive Gebarung							0,00	0,00	0,00
SA2	Saldo (2) Geldfluss aus der Investiven Gebarung (33 – 34)							0,00	0,00	0,00
SA3	Saldo (3) Nettofinanzierungssaldo (Saldo 1 + Saldo 2)							0,00	0,00	0,00
Finanzierungstätigkeit										
SU 35	Summe Einzahlungen aus der Finanzierungstätigkeit							0,00	0,00	0,00
SU 36	Summe Auszahlungen aus der Finanzierungstätigkeit							0,00	0,00	0,00
SA4	Saldo (4) Geldfluss aus der Finanzierungstätigkeit (35 – 36)							0,00	0,00	0,00
SA5	Saldo (5) Geldfluss aus der voranschlagswirksamen Gebarung (Saldo 3 + Saldo 4)							0,00	0,00	0,00

		MVAG	MVAG	VCQU	Ergebnisrechnung			Finanzierungsrechnung		
		EH	FH		RA 2021	VA 2021	RA - VA	RA 2021	VA 2021	RA - VA
212	Hauptschulen									
212000	Hauptschulen									
Operative Gebarung										
SU 21 / 31	Summe Erträge / Einzahlungen operative Gebarung				0,00	0,00	0,00	0,00	0,00	0,00
1/212000-752000	Laufende Transferzahlungen an Gemeinden, -verbände u. -fonds	2231	3231	26	54.030,01	52.000,00	2.030,01	54.030,01	52.000,00	2.030,01
SU 22 / 32	Summe Aufwendungen / Auszahlungen operative Gebarung				54.030,01	52.000,00	2.030,01	54.030,01	52.000,00	2.030,01
SA 0 / SA 1	(0) Nettoergebnis (21 - 22) / (1) Geldfluss operative Gebarung (31 - 32)				-54.030,01	-52.000,00	-2.030,01	-54.030,01	-52.000,00	-2.030,01
SU 23	Summe Haushaltsrücklagen				0,00	0,00	0,00	0,00	0,00	0,00
SA00	Nettoergebnis nach Zuw./Entn. Haushaltsrücklagen (Saldo 0 +/- SU23)				-54.030,01	-52.000,00	-2.030,01			
Investive Gebarung										
SU 33	Summe Einzahlungen investive Gebarung							0,00	0,00	0,00
SU 34	Summe Auszahlungen investive Gebarung							0,00	0,00	0,00
SA2	Saldo (2) Geldfluss aus der Investiven Gebarung (33 - 34)							0,00	0,00	0,00
SA3	Saldo (3) Nettofinanzierungssaldo (Saldo 1 + Saldo 2)							-54.030,01	-52.000,00	-2.030,01
Finanzierungstätigkeit										
SU 35	Summe Einzahlungen aus der Finanzierungstätigkeit							0,00	0,00	0,00
SU 36	Summe Auszahlungen aus der Finanzierungstätigkeit							0,00	0,00	0,00
SA4	Saldo (4) Geldfluss aus der Finanzierungstätigkeit (35 - 36)							0,00	0,00	0,00
SA5	Saldo (5) Geldfluss aus der voranschlagswirksamen Gebarung (Saldo 3 + Saldo 4)							-54.030,01	-52.000,00	-2.030,01
213	Sonderschulen									
213000	Sonderschulen									
Operative Gebarung										
SU 21 / 31	Summe Erträge / Einzahlungen operative Gebarung				0,00	0,00	0,00	0,00	0,00	0,00
1/213000-752000	Laufende Transferzahlungen an Gemeinden, -verbände u. -fonds	2231	3231	26	23.412,85	26.300,00	-2.887,15	23.412,85	26.300,00	-2.887,15
SU 22 / 32	Summe Aufwendungen / Auszahlungen operative Gebarung				23.412,85	26.300,00	-2.887,15	23.412,85	26.300,00	-2.887,15
SA 0 / SA 1	(0) Nettoergebnis (21 - 22) / (1) Geldfluss operative Gebarung (31 - 32)				-23.412,85	-26.300,00	2.887,15	-23.412,85	-26.300,00	2.887,15
SU 23	Summe Haushaltsrücklagen				0,00	0,00	0,00	0,00	0,00	0,00
SA00	Nettoergebnis nach Zuw./Entn. Haushaltsrücklagen (Saldo 0 +/- SU23)				-23.412,85	-26.300,00	2.887,15			
Investive Gebarung										
SU 33	Summe Einzahlungen investive Gebarung							0,00	0,00	0,00
SU 34	Summe Auszahlungen investive Gebarung							0,00	0,00	0,00
SA2	Saldo (2) Geldfluss aus der Investiven Gebarung (33 - 34)							0,00	0,00	0,00
SA3	Saldo (3) Nettofinanzierungssaldo (Saldo 1 + Saldo 2)							-23.412,85	-26.300,00	2.887,15
Finanzierungstätigkeit										
SU 35	Summe Einzahlungen aus der Finanzierungstätigkeit							0,00	0,00	0,00

		MVAG	MVAG	VCQU	Ergebnisrechnung			Finanzierungsrechnung		
		EH	FH		RA 2021	VA 2021	RA - VA	RA 2021	VA 2021	RA - VA
SU 36	Summe Auszahlungen aus der Finanzierungstätigkeit							0,00	0,00	0,00
SA4	Saldo (4) Geldfluss aus der Finanzierungstätigkeit (35 – 36)							0,00	0,00	0,00
SA5	Saldo (5) Geldfluss aus der voranschlagswirksamen Gebarung (Saldo 3 + Saldo 4)							-23.412,85	-26.300,00	2.887,15
214	Polytechnische Schulen									
214000	Polytechnische Schulen									
Operative Gebarung										
SU 21 / 31	Summe Erträge / Einzahlungen operative Gebarung				0,00	0,00	0,00	0,00	0,00	0,00
1/214000-752000	Laufende Transferzahlungen an Gemeinden, -verbände u. -fonds	2231	3231	26	6.620,00	5.600,00	1.020,00	6.620,00	5.600,00	1.020,00
SU 22 / 32	Summe Aufwendungen / Auszahlungen operative Gebarung				6.620,00	5.600,00	1.020,00	6.620,00	5.600,00	1.020,00
SA 0 / SA 1	(0) Nettoergebnis (21 - 22) / (1) Geldfluss operative Gebarung (31 – 32)				-6.620,00	-5.600,00	-1.020,00	-6.620,00	-5.600,00	-1.020,00
SU 23	Summe Haushaltsrücklagen				0,00	0,00	0,00	0,00	0,00	0,00
SA00	Nettoergebnis nach Zuw./Entn. Haushaltsrücklagen (Saldo 0 +/- SU23)				-6.620,00	-5.600,00	-1.020,00			
Investive Gebarung										
SU 33	Summe Einzahlungen investive Gebarung							0,00	0,00	0,00
SU 34	Summe Auszahlungen investive Gebarung							0,00	0,00	0,00
SA2	Saldo (2) Geldfluss aus der Investiven Gebarung (33 – 34)							0,00	0,00	0,00
SA3	Saldo (3) Nettofinanzierungssaldo (Saldo 1 + Saldo 2)							-6.620,00	-5.600,00	-1.020,00
Finanzierungstätigkeit										
SU 35	Summe Einzahlungen aus der Finanzierungstätigkeit							0,00	0,00	0,00
SU 36	Summe Auszahlungen aus der Finanzierungstätigkeit							0,00	0,00	0,00
SA4	Saldo (4) Geldfluss aus der Finanzierungstätigkeit (35 – 36)							0,00	0,00	0,00
SA5	Saldo (5) Geldfluss aus der voranschlagswirksamen Gebarung (Saldo 3 + Saldo 4)							-6.620,00	-5.600,00	-1.020,00
215	Allgemeinbildende höhere Schulen									
215000	Musikschule									
Operative Gebarung										
SU 21 / 31	Summe Erträge / Einzahlungen operative Gebarung				0,00	0,00	0,00	0,00	0,00	0,00
1/215000-752000	Laufende Transferzahlungen an Gemeinden, -verbände u. -fonds	2231	3231	26	22.993,00	22.400,00	593,00	22.993,00	22.400,00	593,00
SU 22 / 32	Summe Aufwendungen / Auszahlungen operative Gebarung				22.993,00	22.400,00	593,00	22.993,00	22.400,00	593,00
SA 0 / SA 1	(0) Nettoergebnis (21 - 22) / (1) Geldfluss operative Gebarung (31 – 32)				-22.993,00	-22.400,00	-593,00	-22.993,00	-22.400,00	-593,00
SU 23	Summe Haushaltsrücklagen				0,00	0,00	0,00	0,00	0,00	0,00
SA00	Nettoergebnis nach Zuw./Entn. Haushaltsrücklagen (Saldo 0 +/- SU23)				-22.993,00	-22.400,00	-593,00			
Investive Gebarung										
SU 33	Summe Einzahlungen investive Gebarung							0,00	0,00	0,00
SU 34	Summe Auszahlungen investive Gebarung							0,00	0,00	0,00

		MVAG	MVAG	VCQU	Ergebnisrechnung			Finanzierungsrechnung		
		EH	FH		RA 2021	VA 2021	RA - VA	RA 2021	VA 2021	RA - VA
SA2	Saldo (2) Geldfluss aus der Investiven Gebarung (33 – 34)							0,00	0,00	0,00
SA3	Saldo (3) Nettofinanzierungssaldo (Saldo 1 + Saldo 2)							-22.993,00	-22.400,00	-593,00
Finanzierungstätigkeit										
SU 35	Summe Einzahlungen aus der Finanzierungstätigkeit							0,00	0,00	0,00
SU 36	Summe Auszahlungen aus der Finanzierungstätigkeit							0,00	0,00	0,00
SA4	Saldo (4) Geldfluss aus der Finanzierungstätigkeit (35 – 36)							0,00	0,00	0,00
SA5	Saldo (5) Geldfluss aus der voranschlagswirksamen Gebarung (Saldo 3 + Saldo 4)							-22.993,00	-22.400,00	-593,00
22	Berufsbildender Unterricht; Anstalten der Lehrer- und Erzieherbildung									
220	Berufsbildende Pflichtschulen									
220000	Berufsbildende Pflichtschulen									
Operative Gebarung										
SU 21 / 31	Summe Erträge / Einzahlungen operative Gebarung				0,00	0,00	0,00	0,00	0,00	0,00
1/220000-729000	Berufsch.Erhaltg.Beitrag	2225	3225	24	1.590,00	2.000,00	-410,00	1.590,00	2.000,00	-410,00
SU 22 / 32	Summe Aufwendungen / Auszahlungen operative Gebarung				1.590,00	2.000,00	-410,00	1.590,00	2.000,00	-410,00
SA 0 / SA 1	(0) Nettoergebnis (21 - 22) / (1) Geldfluss operative Gebarung (31 – 32)				-1.590,00	-2.000,00	410,00	-1.590,00	-2.000,00	410,00
SU 23	Summe Haushaltsrücklagen				0,00	0,00	0,00	0,00	0,00	0,00
SA00	Nettoergebnis nach Zuw./Entn. Haushaltsrücklagen (Saldo 0 +/- SU23)				-1.590,00	-2.000,00	410,00			
Investive Gebarung										
SU 33	Summe Einzahlungen investive Gebarung							0,00	0,00	0,00
SU 34	Summe Auszahlungen investive Gebarung							0,00	0,00	0,00
SA2	Saldo (2) Geldfluss aus der Investiven Gebarung (33 – 34)							0,00	0,00	0,00
SA3	Saldo (3) Nettofinanzierungssaldo (Saldo 1 + Saldo 2)							-1.590,00	-2.000,00	410,00
Finanzierungstätigkeit										
SU 35	Summe Einzahlungen aus der Finanzierungstätigkeit							0,00	0,00	0,00
SU 36	Summe Auszahlungen aus der Finanzierungstätigkeit							0,00	0,00	0,00
SA4	Saldo (4) Geldfluss aus der Finanzierungstätigkeit (35 – 36)							0,00	0,00	0,00
SA5	Saldo (5) Geldfluss aus der voranschlagswirksamen Gebarung (Saldo 3 + Saldo 4)							-1.590,00	-2.000,00	410,00
23	Förderung des Unterrichts									
232	Schülerbetreuung									
232000	Schülerbetreuung									
Operative Gebarung										
SU 21 / 31	Summe Erträge / Einzahlungen operative Gebarung				0,00	0,00	0,00	0,00	0,00	0,00
1/232000-728000	Schülerbeaufsichtigung	2225	3225	24		1.000,00	-1.000,00		1.000,00	-1.000,00
SU 22 / 32	Summe Aufwendungen / Auszahlungen operative Gebarung				0,00	1.000,00	-1.000,00	0,00	1.000,00	-1.000,00

		MVAG	MVAG	VCQU	Ergebnisrechnung			Finanzierungsrechnung		
		EH	FH		RA 2021	VA 2021	RA - VA	RA 2021	VA 2021	RA - VA
SA 0 / SA 1	(0) Nettoergebnis (21 - 22) / (1) Geldfluss operative Gebarung (31 – 32)				0,00	-1.000,00	1.000,00	0,00	-1.000,00	1.000,00
SU 23	Summe Haushaltsrücklagen				0,00	0,00	0,00	0,00	0,00	0,00
SA00	Nettoergebnis nach Zuw./Entn. Haushaltsrücklagen (Saldo 0 +/- SU23)				0,00	-1.000,00	1.000,00			
Investive Gebarung										
SU 33	Summe Einzahlungen investive Gebarung							0,00	0,00	0,00
SU 34	Summe Auszahlungen investive Gebarung							0,00	0,00	0,00
SA2	Saldo (2) Geldfluss aus der Investiven Gebarung (33 – 34)							0,00	0,00	0,00
SA3	Saldo (3) Nettofinanzierungssaldo (Saldo 1 + Saldo 2)							0,00	-1.000,00	1.000,00
Finanzierungstätigkeit										
SU 35	Summe Einzahlungen aus der Finanzierungstätigkeit							0,00	0,00	0,00
SU 36	Summe Auszahlungen aus der Finanzierungstätigkeit							0,00	0,00	0,00
SA4	Saldo (4) Geldfluss aus der Finanzierungstätigkeit (35 – 36)							0,00	0,00	0,00
SA5	Saldo (5) Geldfluss aus der voranschlagswirksamen Gebarung (Saldo 3 + Saldo 4)							0,00	-1.000,00	1.000,00
24	Vorschulische Erziehung									
240	Kindergärten									
240000	Kindergärten									
Operative Gebarung										
2/240000+808000	Veräußerung von bezogenen Lebensmitteln	2116	3116	16	2.869,09	2.000,00	869,09	2.322,42	2.000,00	322,42
2/240000+810000	Elternbeiträge (KIGA)	2114	3114	13	3.400,20	2.500,00	900,20	3.126,01	2.500,00	626,01
2/240000+810100	Elternbeiträge Nachmittagsbetreuung	2114	3114	13	5.145,03	4.000,00	1.145,03	4.437,03	4.000,00	437,03
2/240000+813000	Erträge aus der Auflösung von Investitionszuschüssen (Kapitaltransfers)	2127			5.671,33	5.600,00	71,33			
2/240000+828000	Ersätze Kinderbeförderung	2116	3116	18	245,00		245,00	245,00		245,00
2/240000+861000	Transfers von Ländern, Landesfonds und Landesammern	2121	3121	15	3.454,43	2.900,00	554,43	3.454,43	2.900,00	554,43
SU 21 / 31	Summe Erträge / Einzahlungen operative Gebarung				20.785,08	17.000,00	3.785,08	13.584,89	11.400,00	2.184,89
1/240000-400000	Schreib- und Bastelmaterial	2221	3221	23	1.988,09	3.000,00	-1.011,91	2.134,91	3.000,00	-865,09
1/240000-413000	Ankauf von Mittagessen	2221	3221	23	2.627,81	2.200,00	427,81	2.804,61	2.200,00	604,61
1/240000-451000	Beheizung	2221	3221	23	2.799,39	3.000,00	-200,61	2.799,39	3.000,00	-200,61
1/240000-454000	Reinigungsmittel	2221	3221	23	938,19	900,00	38,19	968,61	900,00	68,61
1/240000-459000	Sonstige Verbrauchsgüter	2221	3221	23	334,87	400,00	-65,13	334,87	400,00	-65,13
1/240000-511000	Bezüge VB-Schema II	2211	3211	20	49.171,98	52.000,00	-2.828,02	49.371,98	52.000,00	-2.628,02
1/240000-580000	Dienstgeberbeiträge zum Ausgleichsfonds für Familienbeihilfen	2212	3212	20	1.940,49	2.000,00	-59,51	1.940,49	2.000,00	-59,51
1/240000-582000	Sonstige Dienstgeberbeiträge zur sozialen Sicherheit für VB	2212	3212	20	10.611,50	11.300,00	-688,50	10.611,50	11.300,00	-688,50

		MVAG	MVAG	VCQU	Ergebnisrechnung			Finanzierungsrechnung		
		EH	FH		RA 2021	VA 2021	RA - VA	RA 2021	VA 2021	RA - VA
1/240000-592000	Dotierung von Rückstellungen für Jubiläumsszuwendungen	2214			100,00	100,00				
1/240000-600000	Stromgeld Kindergarten	2222	3222	24	810,19	1.200,00	-389,81	810,19	1.200,00	-389,81
1/240000-614000	Instandhaltung von Gebäuden	2224	3224	24	1.924,06	1.500,00	424,06	1.924,06	1.500,00	424,06
1/240000-618000	Instandhaltung der Einrichtung	2224	3224	24	548,16	1.000,00	-451,84	548,16	1.000,00	-451,84
1/240000-630000	Portogebühren	2222	3222	24		100,00	-100,00		100,00	-100,00
1/240000-631000	Telefon	2222	3222	24	219,58	300,00	-80,42	219,58	300,00	-80,42
1/240000-670000	Versicherungen	2222	3222	24	300,22	600,00	-299,78	300,22	600,00	-299,78
1/240000-680000	Planmäßige Abschreibung	2226			8.862,92	8.900,00	-37,08			
1/240000-711000	Geb. für die Ben. von Gde.Einrichtungen u. -anlag. gem. FAG (Ausgabe)	2225	3225	24	1.447,04	1.300,00	147,04	1.447,04	1.300,00	147,04
1/240000-728000	Entgelte für sonstige Leistungen	2225	3225	24	443,25	500,00	-56,75	443,25	500,00	-56,75
1/240000-729000	Sonstige Ausgaben	2225	3225	24		500,00	-500,00		500,00	-500,00
SU 22 / 32	Summe Aufwendungen / Auszahlungen operative Gebarung				85.067,74	90.800,00	-5.732,26	76.658,86	81.800,00	-5.141,14
SA 0 / SA 1	(0) Nettoergebnis (21 - 22) / (1) Geldfluss operative Gebarung (31 - 32)				-64.282,66	-73.800,00	9.517,34	-63.073,97	-70.400,00	7.326,03
SU 23	Summe Haushaltsrücklagen				0,00	0,00	0,00	0,00	0,00	0,00
SA00	Nettoergebnis nach Zuw./Entn. Haushaltsrücklagen (Saldo 0 +/- SU23)				-64.282,66	-73.800,00	9.517,34			
Investive Gebarung										
SU 33	Summe Einzahlungen investive Gebarung							0,00	0,00	0,00
1/240000-042000	Anschaffung Möbel-Bücher-Spiele		3415	2 41					2.000,00	-2.000,00
SU 34	Summe Auszahlungen investive Gebarung							0,00	2.000,00	-2.000,00
SA2	Saldo (2) Geldfluss aus der Investiven Gebarung (33 - 34)							0,00	-2.000,00	2.000,00
SA3	Saldo (3) Nettofinanzierungssaldo (Saldo 1 + Saldo 2)							-63.073,97	-72.400,00	9.326,03
Finanzierungstätigkeit										
SU 35	Summe Einzahlungen aus der Finanzierungstätigkeit							0,00	0,00	0,00
SU 36	Summe Auszahlungen aus der Finanzierungstätigkeit							0,00	0,00	0,00
SA4	Saldo (4) Geldfluss aus der Finanzierungstätigkeit (35 - 36)							0,00	0,00	0,00
SA5	Saldo (5) Geldfluss aus der voranschlagswirksamen Gebarung (Saldo 3 + Saldo 4)							-63.073,97	-72.400,00	9.326,03
26 Sport und außerschulische Leibeserziehung										
262	Sportplätze									
262000	Sportplätze									
Operative Gebarung										
SU 21 / 31	Summe Erträge / Einzahlungen operative Gebarung				0,00	0,00	0,00	0,00	0,00	0,00
1/262000-729000	Sonstige Sporteinrichtungen und Maschinen	2225	3225	24	3.148,94	2.300,00	848,94	3.148,94	2.300,00	848,94
SU 22 / 32	Summe Aufwendungen / Auszahlungen operative Gebarung				3.148,94	2.300,00	848,94	3.148,94	2.300,00	848,94
SA 0 / SA 1	(0) Nettoergebnis (21 - 22) / (1) Geldfluss operative Gebarung (31 - 32)				-3.148,94	-2.300,00	-848,94	-3.148,94	-2.300,00	-848,94

		MVAG	MVAG	VC QU	Ergebnisrechnung			Finanzierungsrechnung		
		EH	FH		RA 2021	VA 2021	RA - VA	RA 2021	VA 2021	RA - VA
SU 23	Summe Haushaltsrücklagen				0,00	0,00	0,00	0,00	0,00	0,00
SA00	Nettoergebnis nach Zuw./Entn. Haushaltsrücklagen (Saldo 0 +/- SU23)				-3.148,94	-2.300,00	-848,94			
Investive Gebarung										
SU 33	Summe Einzahlungen investive Gebarung							0,00	0,00	0,00
SU 34	Summe Auszahlungen investive Gebarung							0,00	0,00	0,00
SA2	Saldo (2) Geldfluss aus der Investiven Gebarung (33 – 34)							0,00	0,00	0,00
SA3	Saldo (3) Nettofinanzierungssaldo (Saldo 1 + Saldo 2)							-3.148,94	-2.300,00	-848,94
Finanzierungstätigkeit										
SU 35	Summe Einzahlungen aus der Finanzierungstätigkeit							0,00	0,00	0,00
SU 36	Summe Auszahlungen aus der Finanzierungstätigkeit							0,00	0,00	0,00
SA4	Saldo (4) Geldfluss aus der Finanzierungstätigkeit (35 – 36)							0,00	0,00	0,00
SA5	Saldo (5) Geldfluss aus der voranschlagswirksamen Gebarung (Saldo 3 + Saldo 4)							-3.148,94	-2.300,00	-848,94
265 Tennisplätze und –hallen										
265000 Tennisplätze										
Operative Gebarung										
2/265000+813000	Erträge aus der Auflösung von Investitionszuschüssen (Kapitaltransfers)	2127			1.088,68	1.100,00	-11,32			
SU 21 / 31	Summe Erträge / Einzahlungen operative Gebarung				1.088,68	1.100,00	-11,32	0,00	0,00	0,00
1/265000-680000	Planmäßige Abschreibung	2226			2.281,52	2.300,00	-18,48			
SU 22 / 32	Summe Aufwendungen / Auszahlungen operative Gebarung				2.281,52	2.300,00	-18,48	0,00	0,00	0,00
SA 0 / SA 1	(0) Nettoergebnis (21 - 22) / (1) Geldfluss operative Gebarung (31 – 32)				-1.192,84	-1.200,00	7,16	0,00	0,00	0,00
SU 23	Summe Haushaltsrücklagen				0,00	0,00	0,00	0,00	0,00	0,00
SA00	Nettoergebnis nach Zuw./Entn. Haushaltsrücklagen (Saldo 0 +/- SU23)				-1.192,84	-1.200,00	7,16			
Investive Gebarung										
SU 33	Summe Einzahlungen investive Gebarung							0,00	0,00	0,00
SU 34	Summe Auszahlungen investive Gebarung							0,00	0,00	0,00
SA2	Saldo (2) Geldfluss aus der Investiven Gebarung (33 – 34)							0,00	0,00	0,00
SA3	Saldo (3) Nettofinanzierungssaldo (Saldo 1 + Saldo 2)							0,00	0,00	0,00
Finanzierungstätigkeit										
SU 35	Summe Einzahlungen aus der Finanzierungstätigkeit							0,00	0,00	0,00
SU 36	Summe Auszahlungen aus der Finanzierungstätigkeit							0,00	0,00	0,00
SA4	Saldo (4) Geldfluss aus der Finanzierungstätigkeit (35 – 36)							0,00	0,00	0,00
SA5	Saldo (5) Geldfluss aus der voranschlagswirksamen Gebarung (Saldo 3 + Saldo 4)							0,00	0,00	0,00

		MVAG	MVAG	VCQU	Ergebnisrechnung			Finanzierungsrechnung		
		EH	FH		RA 2021	VA 2021	RA - VA	RA 2021	VA 2021	RA - VA
27	Erwachsenenbildung									
271	Volksbildungswerke									
271000	PC-Schulungsraum									
Operative Gebarung										
SU 21 / 31	Summe Erträge / Einzahlungen operative Gebarung				0,00	0,00	0,00	0,00	0,00	0,00
1/271000-728000	Entgelte für sonstige Leistungen	2225	3225	24		500,00	-500,00		500,00	-500,00
SU 22 / 32	Summe Aufwendungen / Auszahlungen operative Gebarung				0,00	500,00	-500,00	0,00	500,00	-500,00
SA 0 / SA 1	(0) Nettoergebnis (21 - 22) / (1) Geldfluss operative Gebarung (31 - 32)				0,00	-500,00	500,00	0,00	-500,00	500,00
SU 23	Summe Haushaltsrücklagen				0,00	0,00	0,00	0,00	0,00	0,00
SA00	Nettoergebnis nach Zuw./Entn. Haushaltsrücklagen (Saldo 0 +/- SU23)				0,00	-500,00	500,00			
Investive Gebarung										
SU 33	Summe Einzahlungen investive Gebarung							0,00	0,00	0,00
SU 34	Summe Auszahlungen investive Gebarung							0,00	0,00	0,00
SA2	Saldo (2) Geldfluss aus der Investiven Gebarung (33 - 34)							0,00	0,00	0,00
SA3	Saldo (3) Nettofinanzierungssaldo (Saldo 1 + Saldo 2)							0,00	-500,00	500,00
Finanzierungstätigkeit										
SU 35	Summe Einzahlungen aus der Finanzierungstätigkeit							0,00	0,00	0,00
SU 36	Summe Auszahlungen aus der Finanzierungstätigkeit							0,00	0,00	0,00
SA4	Saldo (4) Geldfluss aus der Finanzierungstätigkeit (35 - 36)							0,00	0,00	0,00
SA5	Saldo (5) Geldfluss aus der voranschlagswirksamen Gebarung (Saldo 3 + Saldo 4)							0,00	-500,00	500,00
273	Volksbüchereien									
273000	Volksbüchereien									
Operative Gebarung										
2/273000+829000	Sonstige Einnahmen	2116	3116	18	1.110,00	1.100,00	10,00	1.110,00	1.100,00	10,00
2/273000+861000	Transfers von Ländern, Landesfonds und Landesammern	2121	3121	15		1.000,00	-1.000,00		1.000,00	-1.000,00
2/273000+871200	Beihilfe Landesförderung	2121	3121	33	1.600,00	1.600,00		1.600,00	1.600,00	
SU 21 / 31	Summe Erträge / Einzahlungen operative Gebarung				2.710,00	3.700,00	-990,00	2.710,00	3.700,00	-990,00
1/273000-680000	Planmäßige Abschreibung	2226			469,89	500,00	-30,11			
1/273000-725000	Bibliothekserfordernisse	2225	3225	24	2.058,42	4.000,00	-1.941,58	2.317,17	4.000,00	-1.682,83
SU 22 / 32	Summe Aufwendungen / Auszahlungen operative Gebarung				2.528,31	4.500,00	-1.971,69	2.317,17	4.000,00	-1.682,83
SA 0 / SA 1	(0) Nettoergebnis (21 - 22) / (1) Geldfluss operative Gebarung (31 - 32)				181,69	-800,00	981,69	392,83	-300,00	692,83
SU 23	Summe Haushaltsrücklagen				0,00	0,00	0,00	0,00	0,00	0,00
SA00	Nettoergebnis nach Zuw./Entn. Haushaltsrücklagen (Saldo 0 +/- SU23)				181,69	-800,00	981,69			
Investive Gebarung										
SU 33	Summe Einzahlungen investive Gebarung							0,00	0,00	0,00

		MVAG	MVAG	VCQU	Ergebnisrechnung			Finanzierungsrechnung		
		EH	FH		RA 2021	VA 2021	RA - VA	RA 2021	VA 2021	RA - VA
SU 34	Summe Auszahlungen investive Gebarung							0,00	0,00	0,00
SA2	Saldo (2) Geldfluss aus der Investiven Gebarung (33 – 34)							0,00	0,00	0,00
SA3	Saldo (3) Nettofinanzierungssaldo (Saldo 1 + Saldo 2)							392,83	-300,00	692,83
Finanzierungstätigkeit										
SU 35	Summe Einzahlungen aus der Finanzierungstätigkeit							0,00	0,00	0,00
SU 36	Summe Auszahlungen aus der Finanzierungstätigkeit							0,00	0,00	0,00
SA4	Saldo (4) Geldfluss aus der Finanzierungstätigkeit (35 – 36)							0,00	0,00	0,00
SA5	Saldo (5) Geldfluss aus der voranschlagswirksamen Gebarung (Saldo 3 + Saldo 4)							392,83	-300,00	692,83
28	Forschung und Wissenschaft									
282	Studienbeihilfen									
282000	Studienbeihilfen									
Operative Gebarung										
SU 21 / 31	Summe Erträge / Einzahlungen operative Gebarung				0,00	0,00	0,00	0,00	0,00	0,00
1/282000-768000	Sonstige laufende Transfer- zahlungen an private Haushalte	2234	3234	27	200,00	500,00	-300,00	200,00	500,00	-300,00
SU 22 / 32	Summe Aufwendungen / Auszahlungen operative Gebarung				200,00	500,00	-300,00	200,00	500,00	-300,00
SA 0 / SA 1	(0) Nettoergebnis (21 - 22) / (1) Geldfluss operative Gebarung (31 – 32)				-200,00	-500,00	300,00	-200,00	-500,00	300,00
SU 23	Summe Haushaltsrücklagen				0,00	0,00	0,00	0,00	0,00	0,00
SA00	Nettoergebnis nach Zuw./Entn. Haushaltsrücklagen (Saldo 0 +/- SU23)				-200,00	-500,00	300,00			
Investive Gebarung										
SU 33	Summe Einzahlungen investive Gebarung							0,00	0,00	0,00
SU 34	Summe Auszahlungen investive Gebarung							0,00	0,00	0,00
SA2	Saldo (2) Geldfluss aus der Investiven Gebarung (33 – 34)							0,00	0,00	0,00
SA3	Saldo (3) Nettofinanzierungssaldo (Saldo 1 + Saldo 2)							-200,00	-500,00	300,00
Finanzierungstätigkeit										
SU 35	Summe Einzahlungen aus der Finanzierungstätigkeit							0,00	0,00	0,00
SU 36	Summe Auszahlungen aus der Finanzierungstätigkeit							0,00	0,00	0,00
SA4	Saldo (4) Geldfluss aus der Finanzierungstätigkeit (35 – 36)							0,00	0,00	0,00
SA5	Saldo (5) Geldfluss aus der voranschlagswirksamen Gebarung (Saldo 3 + Saldo 4)							-200,00	-500,00	300,00

MVAG MVAG VC QU					Ergebnisrechnung			Finanzierungsrechnung		
					RA 2021	VA 2021	RA - VA	RA 2021	VA 2021	RA - VA
3 Kunst, Kultur und Kultus										
32	Musik und darstellende Kunst									
321	Einrichtungen der Musikpflege									
321000	Subventionen									
Operative Gebarung										
SU 21 / 31	Summe Erträge / Einzahlungen operative Gebarung				0,00	0,00	0,00	0,00	0,00	0,00
1/321000-777000	Subvention Blasmusikkapelle	2234	44			2.000,00	-2.000,00			
SU 22 / 32	Summe Aufwendungen / Auszahlungen operative Gebarung				0,00	2.000,00	-2.000,00	0,00	0,00	0,00
SA 0 / SA 1	(0) Nettoergebnis (21 - 22) / (1) Geldfluss operative Gebarung (31 – 32)				0,00	-2.000,00	2.000,00	0,00	0,00	0,00
SU 23	Summe Haushaltsrücklagen				0,00	0,00	0,00	0,00	0,00	0,00
SA00	Nettoergebnis nach Zuw./Entn. Haushaltsrücklagen (Saldo 0 +/- SU23)				0,00	-2.000,00	2.000,00			
Investive Gebarung										
SU 33	Summe Einzahlungen investive Gebarung							0,00	0,00	0,00
1/321000-777000	Subvention Blasmusikkapelle		3434	44					2.000,00	-2.000,00
SU 34	Summe Auszahlungen investive Gebarung							0,00	2.000,00	-2.000,00
SA2	Saldo (2) Geldfluss aus der Investiven Gebarung (33 – 34)							0,00	-2.000,00	2.000,00
SA3	Saldo (3) Nettofinanzierungssaldo (Saldo 1 + Saldo 2)							0,00	-2.000,00	2.000,00
Finanzierungstätigkeit										
SU 35	Summe Einzahlungen aus der Finanzierungstätigkeit							0,00	0,00	0,00
SU 36	Summe Auszahlungen aus der Finanzierungstätigkeit							0,00	0,00	0,00
SA4	Saldo (4) Geldfluss aus der Finanzierungstätigkeit (35 – 36)							0,00	0,00	0,00
SA5	Saldo (5) Geldfluss aus der voranschlagswirksamen Gebarung (Saldo 3 + Saldo 4)							0,00	-2.000,00	2.000,00
36	Heimatpflege									
360	Heimatismuseen									
360000	Museum									
Operative Gebarung										
2/360000+828000	Verkauf von Druckwerken	2116	3116	18	40,00	100,00	-60,00	40,00	100,00	-60,00
SU 21 / 31	Summe Erträge / Einzahlungen operative Gebarung				40,00	100,00	-60,00	40,00	100,00	-60,00
1/360000-457000	Druckwerke/Ausstellung	2221	3221	23		500,00	-500,00		500,00	-500,00
1/360000-729000	Museum: Sonstige Ausgaben	2225	3225	24		500,00	-500,00		500,00	-500,00
SU 22 / 32	Summe Aufwendungen / Auszahlungen operative Gebarung				0,00	1.000,00	-1.000,00	0,00	1.000,00	-1.000,00
SA 0 / SA 1	(0) Nettoergebnis (21 - 22) / (1) Geldfluss operative Gebarung (31 – 32)				40,00	-900,00	940,00	40,00	-900,00	940,00
SU 23	Summe Haushaltsrücklagen				0,00	0,00	0,00	0,00	0,00	0,00
SA00	Nettoergebnis nach Zuw./Entn. Haushaltsrücklagen (Saldo 0 +/- SU23)				40,00	-900,00	940,00			

		MVAG	MVAG	VCQU	Ergebnisrechnung			Finanzierungsrechnung		
		EH	FH		RA 2021	VA 2021	RA - VA	RA 2021	VA 2021	RA - VA
Investive Gebarung										
SU 33	Summe Einzahlungen investive Gebarung							0,00	0,00	0,00
SU 34	Summe Auszahlungen investive Gebarung							0,00	0,00	0,00
SA2	Saldo (2) Geldfluss aus der Investiven Gebarung (33 – 34)							0,00	0,00	0,00
SA3	Saldo (3) Nettofinanzierungssaldo (Saldo 1 + Saldo 2)							40,00	-900,00	940,00
Finanzierungstätigkeit										
SU 35	Summe Einzahlungen aus der Finanzierungstätigkeit							0,00	0,00	0,00
SU 36	Summe Auszahlungen aus der Finanzierungstätigkeit							0,00	0,00	0,00
SA4	Saldo (4) Geldfluss aus der Finanzierungstätigkeit (35 – 36)							0,00	0,00	0,00
SA5	Saldo (5) Geldfluss aus der voranschlagswirksamen Gebarung (Saldo 3 + Saldo 4)							40,00	-900,00	940,00
362	Denkmalpflege									
362000	Denkmalpflege									
Operative Gebarung										
SU 21 / 31	Summe Erträge / Einzahlungen operative Gebarung				0,00	0,00	0,00	0,00	0,00	0,00
1/362000-619000	Instandhaltung von Denkmälern	2224	3224	24		3.000,00	-3.000,00		3.000,00	-3.000,00
1/362000-778200	Kapitaltransfers an private Haushalte	2234		44	35,06		35,06			
SU 22 / 32	Summe Aufwendungen / Auszahlungen operative Gebarung				35,06	3.000,00	-2.964,94	0,00	3.000,00	-3.000,00
SA 0 / SA 1	(0) Nettoergebnis (21 - 22) / (1) Geldfluss operative Gebarung (31 – 32)				-35,06	-3.000,00	2.964,94	0,00	-3.000,00	3.000,00
SU 23	Summe Haushaltsrücklagen				0,00	0,00	0,00	0,00	0,00	0,00
SA00	Nettoergebnis nach Zuw./Entn. Haushaltsrücklagen (Saldo 0 +/- SU23)				-35,06	-3.000,00	2.964,94			
Investive Gebarung										
SU 33	Summe Einzahlungen investive Gebarung							0,00	0,00	0,00
1/362000-778200	Kapitaltransfers an private Haushalte		3434	44				35,06		35,06
SU 34	Summe Auszahlungen investive Gebarung							35,06	0,00	35,06
SA2	Saldo (2) Geldfluss aus der Investiven Gebarung (33 – 34)							-35,06	0,00	-35,06
SA3	Saldo (3) Nettofinanzierungssaldo (Saldo 1 + Saldo 2)							-35,06	-3.000,00	2.964,94
Finanzierungstätigkeit										
SU 35	Summe Einzahlungen aus der Finanzierungstätigkeit							0,00	0,00	0,00
SU 36	Summe Auszahlungen aus der Finanzierungstätigkeit							0,00	0,00	0,00
SA4	Saldo (4) Geldfluss aus der Finanzierungstätigkeit (35 – 36)							0,00	0,00	0,00
SA5	Saldo (5) Geldfluss aus der voranschlagswirksamen Gebarung (Saldo 3 + Saldo 4)							-35,06	-3.000,00	2.964,94
363	Altstadterhaltung und Ortsbildpflege									
363000	Altstadterhaltung und Ortsbildpflege									
Operative Gebarung										
SU 21 / 31	Summe Erträge / Einzahlungen operative Gebarung				0,00	0,00	0,00	0,00	0,00	0,00

		MVAG	MVAG	VCQU	Ergebnisrechnung			Finanzierungsrechnung		
		EH	FH		RA 2021	VA 2021	RA - VA	RA 2021	VA 2021	RA - VA
1/363000-778200	Sonst. Entg. für Ortsbildpflege	2234	44		1.766,66	2.700,00	-933,34			
SU 22 / 32	Summe Aufwendungen / Auszahlungen operative Gebarung				1.766,66	2.700,00	-933,34	0,00	0,00	0,00
SA 0 / SA 1	(0) Nettoergebnis (21 - 22) / (1) Geldfluss operative Gebarung (31 - 32)				-1.766,66	-2.700,00	933,34	0,00	0,00	0,00
SU 23	Summe Haushaltsrücklagen				0,00	0,00	0,00	0,00	0,00	0,00
SA00	Nettoergebnis nach Zuw./Entn. Haushaltsrücklagen (Saldo 0 +/- SU23)				-1.766,66	-2.700,00	933,34			
Investive Gebarung										
SU 33	Summe Einzahlungen investive Gebarung							0,00	0,00	0,00
1/363000-778200	Sonst. Entg. für Ortsbildpflege		3434	44				1.766,66	2.700,00	-933,34
SU 34	Summe Auszahlungen investive Gebarung							1.766,66	2.700,00	-933,34
SA2	Saldo (2) Geldfluss aus der Investiven Gebarung (33 - 34)							-1.766,66	-2.700,00	933,34
SA3	Saldo (3) Nettofinanzierungssaldo (Saldo 1 + Saldo 2)							-1.766,66	-2.700,00	933,34
Finanzierungstätigkeit										
SU 35	Summe Einzahlungen aus der Finanzierungstätigkeit							0,00	0,00	0,00
SU 36	Summe Auszahlungen aus der Finanzierungstätigkeit							0,00	0,00	0,00
SA4	Saldo (4) Geldfluss aus der Finanzierungstätigkeit (35 - 36)							0,00	0,00	0,00
SA5	Saldo (5) Geldfluss aus der voranschlagswirksamen Gebarung (Saldo 3 + Saldo 4)							-1.766,66	-2.700,00	933,34
369	Sonstige Einrichtungen und Maßnahmen									
369000	Sonstige Einrichtungen und Maßnahmen									
Operative Gebarung										
SU 21 / 31	Summe Erträge / Einzahlungen operative Gebarung				0,00	0,00	0,00	0,00	0,00	0,00
1/369000-729000	Brauchtumspflege	2225	3225	24	238,80	1.000,00	-761,20	238,80	1.000,00	-761,20
SU 22 / 32	Summe Aufwendungen / Auszahlungen operative Gebarung				238,80	1.000,00	-761,20	238,80	1.000,00	-761,20
SA 0 / SA 1	(0) Nettoergebnis (21 - 22) / (1) Geldfluss operative Gebarung (31 - 32)				-238,80	-1.000,00	761,20	-238,80	-1.000,00	761,20
SU 23	Summe Haushaltsrücklagen				0,00	0,00	0,00	0,00	0,00	0,00
SA00	Nettoergebnis nach Zuw./Entn. Haushaltsrücklagen (Saldo 0 +/- SU23)				-238,80	-1.000,00	761,20			
Investive Gebarung										
SU 33	Summe Einzahlungen investive Gebarung							0,00	0,00	0,00
SU 34	Summe Auszahlungen investive Gebarung							0,00	0,00	0,00
SA2	Saldo (2) Geldfluss aus der Investiven Gebarung (33 - 34)							0,00	0,00	0,00
SA3	Saldo (3) Nettofinanzierungssaldo (Saldo 1 + Saldo 2)							-238,80	-1.000,00	761,20
Finanzierungstätigkeit										
SU 35	Summe Einzahlungen aus der Finanzierungstätigkeit							0,00	0,00	0,00
SU 36	Summe Auszahlungen aus der Finanzierungstätigkeit							0,00	0,00	0,00
SA4	Saldo (4) Geldfluss aus der Finanzierungstätigkeit (35 - 36)							0,00	0,00	0,00
SA5	Saldo (5) Geldfluss aus der voranschlagswirksamen Gebarung (Saldo 3 + Saldo 4)							-238,80	-1.000,00	761,20

		MVAG	MVAG	VCQU	Ergebnisrechnung			Finanzierungsrechnung		
		EH	FH		RA 2021	VA 2021	RA - VA	RA 2021	VA 2021	RA - VA
38	Sonstige Kulturpflege									
381	Maßnahmen der Kulturpflege									
381000	Massnahmen der Kulturpflege									
Operative Gebarung										
SU 21 / 31	Summe Erträge / Einzahlungen operative Gebarung				0,00	0,00	0,00	0,00	0,00	0,00
1/381000-729000	Kulturpflege-Vorträge	2225	3225	24	2.504,93	1.000,00	1.504,93	2.504,93	1.000,00	1.504,93
SU 22 / 32	Summe Aufwendungen / Auszahlungen operative Gebarung				2.504,93	1.000,00	1.504,93	2.504,93	1.000,00	1.504,93
SA 0 / SA 1	(0) Nettoergebnis (21 - 22) / (1) Geldfluss operative Gebarung (31 - 32)				-2.504,93	-1.000,00	-1.504,93	-2.504,93	-1.000,00	-1.504,93
SU 23	Summe Haushaltsrücklagen				0,00	0,00	0,00	0,00	0,00	0,00
SA00	Nettoergebnis nach Zuw./Entn. Haushaltsrücklagen (Saldo 0 +/- SU23)				-2.504,93	-1.000,00	-1.504,93			
Investive Gebarung										
SU 33	Summe Einzahlungen investive Gebarung							0,00	0,00	0,00
SU 34	Summe Auszahlungen investive Gebarung							0,00	0,00	0,00
SA2	Saldo (2) Geldfluss aus der Investiven Gebarung (33 - 34)							0,00	0,00	0,00
SA3	Saldo (3) Nettofinanzierungssaldo (Saldo 1 + Saldo 2)							-2.504,93	-1.000,00	-1.504,93
Finanzierungstätigkeit										
SU 35	Summe Einzahlungen aus der Finanzierungstätigkeit							0,00	0,00	0,00
SU 36	Summe Auszahlungen aus der Finanzierungstätigkeit							0,00	0,00	0,00
SA4	Saldo (4) Geldfluss aus der Finanzierungstätigkeit (35 - 36)							0,00	0,00	0,00
SA5	Saldo (5) Geldfluss aus der voranschlagswirksamen Gebarung (Saldo 3 + Saldo 4)							-2.504,93	-1.000,00	-1.504,93
39	Kultus									
390	Kirchliche Angelegenheiten									
390000	Kirchliche Angelegenheiten									
Operative Gebarung										
SU 21 / 31	Summe Erträge / Einzahlungen operative Gebarung				0,00	0,00	0,00	0,00	0,00	0,00
1/390000-614000	Instandhaltung von Kapellen	2224	3224	24	7.575,41	5.000,00	2.575,41	7.575,41	5.000,00	2.575,41
SU 22 / 32	Summe Aufwendungen / Auszahlungen operative Gebarung				7.575,41	5.000,00	2.575,41	7.575,41	5.000,00	2.575,41
SA 0 / SA 1	(0) Nettoergebnis (21 - 22) / (1) Geldfluss operative Gebarung (31 - 32)				-7.575,41	-5.000,00	-2.575,41	-7.575,41	-5.000,00	-2.575,41
SU 23	Summe Haushaltsrücklagen				0,00	0,00	0,00	0,00	0,00	0,00
SA00	Nettoergebnis nach Zuw./Entn. Haushaltsrücklagen (Saldo 0 +/- SU23)				-7.575,41	-5.000,00	-2.575,41			
Investive Gebarung										
SU 33	Summe Einzahlungen investive Gebarung							0,00	0,00	0,00
SU 34	Summe Auszahlungen investive Gebarung							0,00	0,00	0,00
SA2	Saldo (2) Geldfluss aus der Investiven Gebarung (33 - 34)							0,00	0,00	0,00
SA3	Saldo (3) Nettofinanzierungssaldo (Saldo 1 + Saldo 2)							-7.575,41	-5.000,00	-2.575,41

		MVAG	MVAG	VC QU	Ergebnisrechnung			Finanzierungsrechnung		
		EH	FH		RA 2021	VA 2021	RA - VA	RA 2021	VA 2021	RA - VA
Finanzierungstätigkeit										
SU 35	Summe Einzahlungen aus der Finanzierungstätigkeit							0,00	0,00	0,00
SU 36	Summe Auszahlungen aus der Finanzierungstätigkeit							0,00	0,00	0,00
SA4	Saldo (4) Geldfluss aus der Finanzierungstätigkeit (35 – 36)							0,00	0,00	0,00
SA5	Saldo (5) Geldfluss aus der voranschlagswirksamen Gebarung (Saldo 3 + Saldo 4)							-7.575,41	-5.000,00	-2.575,41

MVAG MVAG VC QU					Ergebnisrechnung			Finanzierungsrechnung		
					RA 2021	VA 2021	RA - VA	RA 2021	VA 2021	RA - VA
4 Soziale Wohlfahrt und Wohnbauförderung										
41	Allgemeine öffentliche Wohlfahrt									
419	Sonstige Einrichtungen und Maßnahmen									
419000	Sonstige Einrichtungen und Maßnahmen									
Operative Gebarung										
SU 21 / 31	Summe Erträge / Einzahlungen operative Gebarung				0,00	0,00	0,00	0,00	0,00	0,00
1/419000-751000	Sozialhilfe Wohnsitzgde.Bei	2231	3231	26	5.830,79	5.000,00	830,79	5.830,79	5.000,00	830,79
1/419000-751100	Sozialhilfeumlage	2231	3231	26	125.327,56	116.000,00	9.327,56	125.327,56	116.000,00	9.327,56
SU 22 / 32	Summe Aufwendungen / Auszahlungen operative Gebarung				131.158,35	121.000,00	10.158,35	131.158,35	121.000,00	10.158,35
SA 0 / SA 1	(0) Nettoergebnis (21 - 22) / (1) Geldfluss operative Gebarung (31 – 32)				-131.158,35	-121.000,00	-10.158,35	-131.158,35	-121.000,00	-10.158,35
SU 23	Summe Haushaltsrücklagen				0,00	0,00	0,00	0,00	0,00	0,00
SA00	Nettoergebnis nach Zuw./Entn. Haushaltsrücklagen (Saldo 0 +/- SU23)				-131.158,35	-121.000,00	-10.158,35			
Investive Gebarung										
SU 33	Summe Einzahlungen investive Gebarung							0,00	0,00	0,00
SU 34	Summe Auszahlungen investive Gebarung							0,00	0,00	0,00
SA2	Saldo (2) Geldfluss aus der Investiven Gebarung (33 – 34)							0,00	0,00	0,00
SA3	Saldo (3) Nettofinanzierungssaldo (Saldo 1 + Saldo 2)							-131.158,35	-121.000,00	-10.158,35
Finanzierungstätigkeit										
SU 35	Summe Einzahlungen aus der Finanzierungstätigkeit							0,00	0,00	0,00
SU 36	Summe Auszahlungen aus der Finanzierungstätigkeit							0,00	0,00	0,00
SA4	Saldo (4) Geldfluss aus der Finanzierungstätigkeit (35 – 36)							0,00	0,00	0,00
SA5	Saldo (5) Geldfluss aus der voranschlagswirksamen Gebarung (Saldo 3 + Saldo 4)							-131.158,35	-121.000,00	-10.158,35
42	Freie Wohlfahrt									
429	Sonstige Einrichtungen und Maßnahmen									
429000	Sonstige Einrichtungen und Maßnahmen									
Operative Gebarung										
SU 21 / 31	Summe Erträge / Einzahlungen operative Gebarung				0,00	0,00	0,00	0,00	0,00	0,00
1/429000-768000	Freie Wohlfahrt/Senioren	2234	3234	27	7.261,10	10.000,00	-2.738,90	7.261,10	10.000,00	-2.738,90
SU 22 / 32	Summe Aufwendungen / Auszahlungen operative Gebarung				7.261,10	10.000,00	-2.738,90	7.261,10	10.000,00	-2.738,90
SA 0 / SA 1	(0) Nettoergebnis (21 - 22) / (1) Geldfluss operative Gebarung (31 – 32)				-7.261,10	-10.000,00	2.738,90	-7.261,10	-10.000,00	2.738,90
SU 23	Summe Haushaltsrücklagen				0,00	0,00	0,00	0,00	0,00	0,00
SA00	Nettoergebnis nach Zuw./Entn. Haushaltsrücklagen (Saldo 0 +/- SU23)				-7.261,10	-10.000,00	2.738,90			
Investive Gebarung										
SU 33	Summe Einzahlungen investive Gebarung							0,00	0,00	0,00

		MVAG	MVAG	VC QU	Ergebnisrechnung			Finanzierungsrechnung		
		EH	FH		RA 2021	VA 2021	RA - VA	RA 2021	VA 2021	RA - VA
SU 34	Summe Auszahlungen investive Gebarung							0,00	0,00	0,00
SA2	Saldo (2) Geldfluss aus der Investiven Gebarung (33 – 34)							0,00	0,00	0,00
SA3	Saldo (3) Nettofinanzierungssaldo (Saldo 1 + Saldo 2)							-7.261,10	-10.000,00	2.738,90
Finanzierungstätigkeit										
SU 35	Summe Einzahlungen aus der Finanzierungstätigkeit							0,00	0,00	0,00
SU 36	Summe Auszahlungen aus der Finanzierungstätigkeit							0,00	0,00	0,00
SA4	Saldo (4) Geldfluss aus der Finanzierungstätigkeit (35 – 36)							0,00	0,00	0,00
SA5	Saldo (5) Geldfluss aus der voranschlagswirksamen Gebarung (Saldo 3 + Saldo 4)							-7.261,10	-10.000,00	2.738,90
43	Jugendwohlfahrt									
439	Sonstige Einrichtungen und Maßnahmen									
439000	Sonstige Einrichtungen und Maßnahmen									
Operative Gebarung										
SU 21 / 31	Summe Erträge / Einzahlungen operative Gebarung				0,00	0,00	0,00	0,00	0,00	0,00
1/439000-680000	Planmäßige Abschreibung	2226			602,29	600,00	2,29			
1/439000-751000	Kinder- u. Jugendhilfeumlage	2231	3231	26	23.669,91	18.000,00	5.669,91	23.669,91	18.000,00	5.669,91
1/439000-768000	Kinderspielplatz-Ausgaben	2234	3234	27	2.647,53	3.000,00	-352,47	2.647,53	3.000,00	-352,47
SU 22 / 32	Summe Aufwendungen / Auszahlungen operative Gebarung				26.919,73	21.600,00	5.319,73	26.317,44	21.000,00	5.317,44
SA 0 / SA 1	(0) Nettoergebnis (21 - 22) / (1) Geldfluss operative Gebarung (31 – 32)				-26.919,73	-21.600,00	-5.319,73	-26.317,44	-21.000,00	-5.317,44
SU 23	Summe Haushaltsrücklagen				0,00	0,00	0,00	0,00	0,00	0,00
SA00	Nettoergebnis nach Zuw./Entn. Haushaltsrücklagen (Saldo 0 +/- SU23)				-26.919,73	-21.600,00	-5.319,73			
Investive Gebarung										
SU 33	Summe Einzahlungen investive Gebarung							0,00	0,00	0,00
SU 34	Summe Auszahlungen investive Gebarung							0,00	0,00	0,00
SA2	Saldo (2) Geldfluss aus der Investiven Gebarung (33 – 34)							0,00	0,00	0,00
SA3	Saldo (3) Nettofinanzierungssaldo (Saldo 1 + Saldo 2)							-26.317,44	-21.000,00	-5.317,44
Finanzierungstätigkeit										
SU 35	Summe Einzahlungen aus der Finanzierungstätigkeit							0,00	0,00	0,00
SU 36	Summe Auszahlungen aus der Finanzierungstätigkeit							0,00	0,00	0,00
SA4	Saldo (4) Geldfluss aus der Finanzierungstätigkeit (35 – 36)							0,00	0,00	0,00
SA5	Saldo (5) Geldfluss aus der voranschlagswirksamen Gebarung (Saldo 3 + Saldo 4)							-26.317,44	-21.000,00	-5.317,44

		MVAG	MVAG	VCQU	Ergebnisrechnung			Finanzierungsrechnung		
		EH	FH		RA 2021	VA 2021	RA - VA	RA 2021	VA 2021	RA - VA
46	Familienpolitische Maßnahmen									
469	Sonstige Maßnahmen									
469000	Beihilfen									
Operative Gebarung										
SU 21 / 31	Summe Erträge / Einzahlungen operative Gebarung				0,00	0,00	0,00	0,00	0,00	0,00
1/469000-413000	Säuglingswäschepakete	2221	3221	23	289,12	700,00	-410,88	289,12	700,00	-410,88
SU 22 / 32	Summe Aufwendungen / Auszahlungen operative Gebarung				289,12	700,00	-410,88	289,12	700,00	-410,88
SA 0 / SA 1	(0) Nettoergebnis (21 - 22) / (1) Geldfluss operative Gebarung (31 - 32)				-289,12	-700,00	410,88	-289,12	-700,00	410,88
SU 23	Summe Haushaltsrücklagen				0,00	0,00	0,00	0,00	0,00	0,00
SA00	Nettoergebnis nach Zuw./Entn. Haushaltsrücklagen (Saldo 0 +/- SU23)				-289,12	-700,00	410,88			
Investive Gebarung										
SU 33	Summe Einzahlungen investive Gebarung							0,00	0,00	0,00
SU 34	Summe Auszahlungen investive Gebarung							0,00	0,00	0,00
SA2	Saldo (2) Geldfluss aus der Investiven Gebarung (33 - 34)							0,00	0,00	0,00
SA3	Saldo (3) Nettofinanzierungssaldo (Saldo 1 + Saldo 2)							-289,12	-700,00	410,88
Finanzierungstätigkeit										
SU 35	Summe Einzahlungen aus der Finanzierungstätigkeit							0,00	0,00	0,00
SU 36	Summe Auszahlungen aus der Finanzierungstätigkeit							0,00	0,00	0,00
SA4	Saldo (4) Geldfluss aus der Finanzierungstätigkeit (35 - 36)							0,00	0,00	0,00
SA5	Saldo (5) Geldfluss aus der voranschlagswirksamen Gebarung (Saldo 3 + Saldo 4)							-289,12	-700,00	410,88
48	Wohnbauförderung									
480	Allgemeine Wohnbauförderung									
480000	Allgemeine Wohnbauförderung									
Operative Gebarung										
SU 21 / 31	Summe Erträge / Einzahlungen operative Gebarung				0,00	0,00	0,00	0,00	0,00	0,00
1/480000-768000	Beihilfen an Bauwerber	2234	3234	27	8.829,00	20.000,00	-11.171,00	8.829,00	20.000,00	-11.171,00
SU 22 / 32	Summe Aufwendungen / Auszahlungen operative Gebarung				8.829,00	20.000,00	-11.171,00	8.829,00	20.000,00	-11.171,00
SA 0 / SA 1	(0) Nettoergebnis (21 - 22) / (1) Geldfluss operative Gebarung (31 - 32)				-8.829,00	-20.000,00	11.171,00	-8.829,00	-20.000,00	11.171,00
SU 23	Summe Haushaltsrücklagen				0,00	0,00	0,00	0,00	0,00	0,00
SA00	Nettoergebnis nach Zuw./Entn. Haushaltsrücklagen (Saldo 0 +/- SU23)				-8.829,00	-20.000,00	11.171,00			
Investive Gebarung										
SU 33	Summe Einzahlungen investive Gebarung							0,00	0,00	0,00
SU 34	Summe Auszahlungen investive Gebarung							0,00	0,00	0,00
SA2	Saldo (2) Geldfluss aus der Investiven Gebarung (33 - 34)							0,00	0,00	0,00
SA3	Saldo (3) Nettofinanzierungssaldo (Saldo 1 + Saldo 2)							-8.829,00	-20.000,00	11.171,00

		MVAG	MVAG	VC QU	Ergebnisrechnung			Finanzierungsrechnung		
		EH	FH		RA 2021	VA 2021	RA - VA	RA 2021	VA 2021	RA - VA
Finanzierungstätigkeit										
SU 35	Summe Einzahlungen aus der Finanzierungstätigkeit							0,00	0,00	0,00
SU 36	Summe Auszahlungen aus der Finanzierungstätigkeit							0,00	0,00	0,00
SA4	Saldo (4) Geldfluss aus der Finanzierungstätigkeit (35 – 36)							0,00	0,00	0,00
SA5	Saldo (5) Geldfluss aus der voranschlagswirksamen Gebarung (Saldo 3 + Saldo 4)							-8.829,00	-20.000,00	11.171,00

		MVAG	MVAG	VC QU	Ergebnisrechnung			Finanzierungsrechnung		
		EH	FH		RA 2021	VA 2021	RA - VA	RA 2021	VA 2021	RA - VA
5 Gesundheit										
51	Gesundheitsdienst									
510	Medizinische Bereichsversorgung									
510000	Medizinische Bereichsversorgung									
Operative Gebarung										
SU 21 / 31	Summe Erträge / Einzahlungen operative Gebarung				0,00	0,00	0,00	0,00	0,00	0,00
1/510000-724000	Weggeld Gemeindearzt	2225	3225	24	13,86	200,00	-186,14	13,86	200,00	-186,14
1/510000-728000	Totenbeschauegebühren	2225	3225	24	1.052,40	500,00	552,40	1.052,40	500,00	552,40
1/510000-751000	Beitrag an Pensionsverband	2231	3231	26	3.181,92	3.200,00	-18,08	3.181,92	3.200,00	-18,08
SU 22 / 32	Summe Aufwendungen / Auszahlungen operative Gebarung				4.248,18	3.900,00	348,18	4.248,18	3.900,00	348,18
SA 0 / SA 1	(0) Nettoergebnis (21 - 22) / (1) Geldfluss operative Gebarung (31 – 32)				-4.248,18	-3.900,00	-348,18	-4.248,18	-3.900,00	-348,18
SU 23	Summe Haushaltsrücklagen				0,00	0,00	0,00	0,00	0,00	0,00
SA00	Nettoergebnis nach Zuw./Entn. Haushaltsrücklagen (Saldo 0 +/- SU23)				-4.248,18	-3.900,00	-348,18			
Investive Gebarung										
SU 33	Summe Einzahlungen investive Gebarung							0,00	0,00	0,00
SU 34	Summe Auszahlungen investive Gebarung							0,00	0,00	0,00
SA2	Saldo (2) Geldfluss aus der Investiven Gebarung (33 – 34)							0,00	0,00	0,00
SA3	Saldo (3) Nettofinanzierungssaldo (Saldo 1 + Saldo 2)							-4.248,18	-3.900,00	-348,18
Finanzierungstätigkeit										
SU 35	Summe Einzahlungen aus der Finanzierungstätigkeit							0,00	0,00	0,00
SU 36	Summe Auszahlungen aus der Finanzierungstätigkeit							0,00	0,00	0,00
SA4	Saldo (4) Geldfluss aus der Finanzierungstätigkeit (35 – 36)							0,00	0,00	0,00
SA5	Saldo (5) Geldfluss aus der voranschlagswirksamen Gebarung (Saldo 3 + Saldo 4)							-4.248,18	-3.900,00	-348,18
519	Sonstige Einrichtungen und Maßnahmen									
519000	Gesundheit/Sonstige Einrichtungen und Maßnahmen									
Operative Gebarung										
SU 21 / 31	Summe Erträge / Einzahlungen operative Gebarung				0,00	0,00	0,00	0,00	0,00	0,00
1/519000-458000	Beitrag Arbeitsgemeinschaft "Gesunde Gemeinde"	2221	3221	23		500,00	-500,00		500,00	-500,00
SU 22 / 32	Summe Aufwendungen / Auszahlungen operative Gebarung				0,00	500,00	-500,00	0,00	500,00	-500,00
SA 0 / SA 1	(0) Nettoergebnis (21 - 22) / (1) Geldfluss operative Gebarung (31 – 32)				0,00	-500,00	500,00	0,00	-500,00	500,00
SU 23	Summe Haushaltsrücklagen				0,00	0,00	0,00	0,00	0,00	0,00
SA00	Nettoergebnis nach Zuw./Entn. Haushaltsrücklagen (Saldo 0 +/- SU23)				0,00	-500,00	500,00			
Investive Gebarung										
SU 33	Summe Einzahlungen investive Gebarung							0,00	0,00	0,00

		MVAG	MVAG	VCQU	Ergebnisrechnung			Finanzierungsrechnung		
		EH	FH		RA 2021	VA 2021	RA - VA	RA 2021	VA 2021	RA - VA
SU 34	Summe Auszahlungen investive Gebarung							0,00	0,00	0,00
SA2	Saldo (2) Geldfluss aus der Investiven Gebarung (33 – 34)							0,00	0,00	0,00
SA3	Saldo (3) Nettofinanzierungssaldo (Saldo 1 + Saldo 2)							0,00	-500,00	500,00
Finanzierungstätigkeit										
SU 35	Summe Einzahlungen aus der Finanzierungstätigkeit							0,00	0,00	0,00
SU 36	Summe Auszahlungen aus der Finanzierungstätigkeit							0,00	0,00	0,00
SA4	Saldo (4) Geldfluss aus der Finanzierungstätigkeit (35 – 36)							0,00	0,00	0,00
SA5	Saldo (5) Geldfluss aus der voranschlagswirksamen Gebarung (Saldo 3 + Saldo 4)							0,00	-500,00	500,00
52	Umweltschutz									
527	Müllbeseitigung									
527000	Müllbeseitigung									
Operative Gebarung										
SU 21 / 31	Summe Erträge / Einzahlungen operative Gebarung				0,00	0,00	0,00	0,00	0,00	0,00
1/527000-720000	Kostenbeiträge (Kostenersätze) für Leistungen	2225	3225	24	6.614,00	5.000,00	1.614,00	6.614,00	5.000,00	1.614,00
1/527000-777000	Beihilfe für Solaranlage	2234		44	2.350,00	2.500,00	-150,00			
SU 22 / 32	Summe Aufwendungen / Auszahlungen operative Gebarung				8.964,00	7.500,00	1.464,00	6.614,00	5.000,00	1.614,00
SA 0 / SA 1	(0) Nettoergebnis (21 - 22) / (1) Geldfluss operative Gebarung (31 – 32)				-8.964,00	-7.500,00	-1.464,00	-6.614,00	-5.000,00	-1.614,00
SU 23	Summe Haushaltsrücklagen				0,00	0,00	0,00	0,00	0,00	0,00
SA00	Nettoergebnis nach Zuw./Entn. Haushaltsrücklagen (Saldo 0 +/- SU23)				-8.964,00	-7.500,00	-1.464,00			
Investive Gebarung										
SU 33	Summe Einzahlungen investive Gebarung							0,00	0,00	0,00
1/527000-777000	Beihilfe für Solaranlage		3434	44				2.350,00	2.500,00	-150,00
SU 34	Summe Auszahlungen investive Gebarung							2.350,00	2.500,00	-150,00
SA2	Saldo (2) Geldfluss aus der Investiven Gebarung (33 – 34)							-2.350,00	-2.500,00	150,00
SA3	Saldo (3) Nettofinanzierungssaldo (Saldo 1 + Saldo 2)							-8.964,00	-7.500,00	-1.464,00
Finanzierungstätigkeit										
SU 35	Summe Einzahlungen aus der Finanzierungstätigkeit							0,00	0,00	0,00
SU 36	Summe Auszahlungen aus der Finanzierungstätigkeit							0,00	0,00	0,00
SA4	Saldo (4) Geldfluss aus der Finanzierungstätigkeit (35 – 36)							0,00	0,00	0,00
SA5	Saldo (5) Geldfluss aus der voranschlagswirksamen Gebarung (Saldo 3 + Saldo 4)							-8.964,00	-7.500,00	-1.464,00

		MVAG	MVAG	VCQU	Ergebnisrechnung			Finanzierungsrechnung		
		EH	FH		RA 2021	VA 2021	RA - VA	RA 2021	VA 2021	RA - VA
53	Rettungs- und Warndienste									
530	Rettungsdienste									
530000	Rettungsdienste									
Operative Gebarung										
SU 21 / 31	Summe Erträge / Einzahlungen operative Gebarung				0,00	0,00	0,00	0,00	0,00	0,00
1/530000-757000	Beitrag an Rotes Kreuz	2234	3234	27	190,00		190,00	190,00		190,00
SU 22 / 32	Summe Aufwendungen / Auszahlungen operative Gebarung				190,00	0,00	190,00	190,00	0,00	190,00
SA 0 / SA 1	(0) Nettoergebnis (21 - 22) / (1) Geldfluss operative Gebarung (31 - 32)				-190,00	0,00	-190,00	-190,00	0,00	-190,00
SU 23	Summe Haushaltsrücklagen				0,00	0,00	0,00	0,00	0,00	0,00
SA00	Nettoergebnis nach Zuw./Entn. Haushaltsrücklagen (Saldo 0 +/- SU23)				-190,00	0,00	-190,00			
Investive Gebarung										
SU 33	Summe Einzahlungen investive Gebarung							0,00	0,00	0,00
SU 34	Summe Auszahlungen investive Gebarung							0,00	0,00	0,00
SA2	Saldo (2) Geldfluss aus der Investiven Gebarung (33 - 34)							0,00	0,00	0,00
SA3	Saldo (3) Nettofinanzierungssaldo (Saldo 1 + Saldo 2)							-190,00	0,00	-190,00
Finanzierungstätigkeit										
SU 35	Summe Einzahlungen aus der Finanzierungstätigkeit							0,00	0,00	0,00
SU 36	Summe Auszahlungen aus der Finanzierungstätigkeit							0,00	0,00	0,00
SA4	Saldo (4) Geldfluss aus der Finanzierungstätigkeit (35 - 36)							0,00	0,00	0,00
SA5	Saldo (5) Geldfluss aus der voranschlagswirksamen Gebarung (Saldo 3 + Saldo 4)							-190,00	0,00	-190,00
56	Krankenanstalten anderer Rechtsträger									
562	Sprengelbeiträge									
562000	Betriebsabgangsdeckung									
Operative Gebarung										
SU 21 / 31	Summe Erträge / Einzahlungen operative Gebarung				0,00	0,00	0,00	0,00	0,00	0,00
1/562000-752000	Sprengelbeitrag NÖKAs Zweckaufwand	2231	3231	26	244.472,64	240.000,00	4.472,64	244.472,64	240.000,00	4.472,64
SU 22 / 32	Summe Aufwendungen / Auszahlungen operative Gebarung				244.472,64	240.000,00	4.472,64	244.472,64	240.000,00	4.472,64
SA 0 / SA 1	(0) Nettoergebnis (21 - 22) / (1) Geldfluss operative Gebarung (31 - 32)				-244.472,64	-240.000,00	-4.472,64	-244.472,64	-240.000,00	-4.472,64
SU 23	Summe Haushaltsrücklagen				0,00	0,00	0,00	0,00	0,00	0,00
SA00	Nettoergebnis nach Zuw./Entn. Haushaltsrücklagen (Saldo 0 +/- SU23)				-244.472,64	-240.000,00	-4.472,64			
Investive Gebarung										
SU 33	Summe Einzahlungen investive Gebarung							0,00	0,00	0,00
SU 34	Summe Auszahlungen investive Gebarung							0,00	0,00	0,00
SA2	Saldo (2) Geldfluss aus der Investiven Gebarung (33 - 34)							0,00	0,00	0,00
SA3	Saldo (3) Nettofinanzierungssaldo (Saldo 1 + Saldo 2)							-244.472,64	-240.000,00	-4.472,64

		MVAG	MVAG	VC QU	Ergebnisrechnung			Finanzierungsrechnung		
		EH	FH		RA 2021	VA 2021	RA - VA	RA 2021	VA 2021	RA - VA
Finanzierungstätigkeit										
SU 35	Summe Einzahlungen aus der Finanzierungstätigkeit							0,00	0,00	0,00
SU 36	Summe Auszahlungen aus der Finanzierungstätigkeit							0,00	0,00	0,00
SA4	Saldo (4) Geldfluss aus der Finanzierungstätigkeit (35 – 36)							0,00	0,00	0,00
SA5	Saldo (5) Geldfluss aus der voranschlagswirksamen Gebarung (Saldo 3 + Saldo 4)							-244.472,64	-240.000,00	-4.472,64

		MVAG	MVAG	VC	QU	Ergebnisrechnung			Finanzierungsrechnung		
		EH	FH			RA 2021	VA 2021	RA - VA	RA 2021	VA 2021	RA - VA
6 Straßen- und Wasserbau, Verkehr											
61	Straßenbau										
612	Gemeindestraßen										
612000	Gemeindestraßen										
Operative Gebarung											
2/612000+813000	Erträge aus der Auflösung von Investitionszuschüssen (Kapitaltransfers)	2127				1.006,44	200,00	806,44			
6/612000+871000	Kapitaltransfers aus Gemeinde-Bedarfszuweisungsmittel	2121	3121	1	33	177.000,00		177.000,00	177.000,00		177.000,00
6/612000+871100	Beihilfe aus BZ/Fehlbetrag	2121	3121	1	33		150.000,00	-150.000,00		150.000,00	-150.000,00
SU 21 / 31	Summe Erträge / Einzahlungen operative Gebarung					178.006,44	150.200,00	27.806,44	177.000,00	150.000,00	27.000,00
5/612000-611000	Instandhaltung von Straßenbauten	2224	3224		24	68.064,35	50.000,00	18.064,35	68.245,15	50.000,00	18.245,15
1/612000-680000	Planmäßige Abschreibung	2226				126.517,37	108.200,00	18.317,37			
SU 22 / 32	Summe Aufwendungen / Auszahlungen operative Gebarung					194.581,72	158.200,00	36.381,72	68.245,15	50.000,00	18.245,15
SA 0 / SA 1	(0) Nettoergebnis (21 - 22) / (1) Geldfluss operative Gebarung (31 – 32)					-16.575,28	-8.000,00	-8.575,28	108.754,85	100.000,00	8.754,85
6/612000+895001	Entnahmen von allgemeinen Haushaltsrücklagen	2301		1			110.000,00	-110.000,00			
SU 23	Summe Haushaltsrücklagen					0,00	110.000,00	-110.000,00	0,00	0,00	0,00
SA00	Nettoergebnis nach Zuw./Entn. Haushaltsrücklagen (Saldo 0 +/- SU23)					-16.575,28	102.000,00	-118.575,28			
Investive Gebarung											
6/612000+301000	Kapitaltransfers von Ländern, Landesfonds und Landeskammern		3331	1	33				20.000,00	20.000,00	
SU 33	Summe Einzahlungen investive Gebarung								20.000,00	20.000,00	0,00
5/612000-002000	Gemeindewegebau		3412	1	40				252.608,57	250.000,00	2.608,57
5/612000-002700	Ausbau Güterwege		3412	1	40					30.000,00	-30.000,00
SU 34	Summe Auszahlungen investive Gebarung								252.608,57	280.000,00	-27.391,43
SA2	Saldo (2) Geldfluss aus der Investiven Gebarung (33 – 34)								-232.608,57	-260.000,00	27.391,43
SA3	Saldo (3) Nettofinanzierungssaldo (Saldo 1 + Saldo 2)								-123.853,72	-160.000,00	36.146,28
Finanzierungstätigkeit											
SU 35	Summe Einzahlungen aus der Finanzierungstätigkeit								0,00	0,00	0,00
SU 36	Summe Auszahlungen aus der Finanzierungstätigkeit								0,00	0,00	0,00
SA4	Saldo (4) Geldfluss aus der Finanzierungstätigkeit (35 – 36)								0,00	0,00	0,00
SA5	Saldo (5) Geldfluss aus der voranschlagswirksamen Gebarung (Saldo 3 + Saldo 4)								-123.853,72	-160.000,00	36.146,28

		MVAG	MVAG	VCQU	Ergebnisrechnung			Finanzierungsrechnung		
		EH	FH		RA 2021	VA 2021	RA - VA	RA 2021	VA 2021	RA - VA
64	Straßenverkehr									
640	Einrichtungen und Maßnahmen nach der Straßenverkehrsordnung									
640000	Einrichtung und Maßnahmen der Strassenverkehrsordnung									
Operative Gebarung										
2/640000+868000	Gemeindestraßenstrafen	2124	3124	16	800,00	300,00	500,00	800,00	300,00	500,00
SU 21 / 31	Summe Erträge / Einzahlungen operative Gebarung				800,00	300,00	500,00	800,00	300,00	500,00
SU 22 / 32	Summe Aufwendungen / Auszahlungen operative Gebarung				0,00	0,00	0,00	0,00	0,00	0,00
SA 0 / SA 1	(0) Nettoergebnis (21 - 22) / (1) Geldfluss operative Gebarung (31 – 32)				800,00	300,00	500,00	800,00	300,00	500,00
SU 23	Summe Haushaltsrücklagen				0,00	0,00	0,00	0,00	0,00	0,00
SA00	Nettoergebnis nach Zuw./Entn. Haushaltsrücklagen (Saldo 0 +/- SU23)				800,00	300,00	500,00			
Investive Gebarung										
SU 33	Summe Einzahlungen investive Gebarung							0,00	0,00	0,00
SU 34	Summe Auszahlungen investive Gebarung							0,00	0,00	0,00
SA2	Saldo (2) Geldfluss aus der Investiven Gebarung (33 – 34)							0,00	0,00	0,00
SA3	Saldo (3) Nettofinanzierungssaldo (Saldo 1 + Saldo 2)							800,00	300,00	500,00
Finanzierungstätigkeit										
SU 35	Summe Einzahlungen aus der Finanzierungstätigkeit							0,00	0,00	0,00
SU 36	Summe Auszahlungen aus der Finanzierungstätigkeit							0,00	0,00	0,00
SA4	Saldo (4) Geldfluss aus der Finanzierungstätigkeit (35 – 36)							0,00	0,00	0,00
SA5	Saldo (5) Geldfluss aus der voranschlagswirksamen Gebarung (Saldo 3 + Saldo 4)							800,00	300,00	500,00

					Ergebnisrechnung			Finanzierungsrechnung		
					RA 2021	VA 2021	RA - VA	RA 2021	VA 2021	RA - VA
7 Wirtschaftsförderung										
71	Grundlagenverbesserung in der Land- und Forstwirtschaft									
710	Land- und forstwirtschaftlicher Wegebau									
710000	Land und Forstwirtschaftlicher Wegebau									
Operative Gebarung										
6/710000+829910	Zuführung aus OP	2116	3116	1 18	21.379,35		21.379,35	21.379,35		21.379,35
6/710000+871000	Kapitaltransfers aus Gemeinde-Bedarfszuweisungsmittel	2121	3121	1 33	15.000,00	7.500,00	7.500,00	15.000,00	7.500,00	7.500,00
SU 21 / 31	Summe Erträge / Einzahlungen operative Gebarung				36.379,35	7.500,00	28.879,35	36.379,35	7.500,00	28.879,35
1/710000-680000	Planmäßige Abschreibung	2226			188.620,93	188.100,00	520,93			
1/710000-729910	Zuführung an Projekthaushalt	2225	3225	24	21.379,35		21.379,35	21.379,35		21.379,35
SU 22 / 32	Summe Aufwendungen / Auszahlungen operative Gebarung				210.000,28	188.100,00	21.900,28	21.379,35	0,00	21.379,35
SA 0 / SA 1	(0) Nettoergebnis (21 - 22) / (1) Geldfluss operative Gebarung (31 – 32)				-173.620,93	-180.600,00	6.979,07	15.000,00	7.500,00	7.500,00
6/710000+895000	Entnahmen von allgemeinen Haushaltsrücklagen	2301		1		10.000,00	-10.000,00			
SU 23	Summe Haushaltsrücklagen				0,00	10.000,00	-10.000,00	0,00	0,00	0,00
SA00	Nettoergebnis nach Zuw./Entn. Haushaltsrücklagen (Saldo 0 +/- SU23)				-173.620,93	-170.600,00	-3.020,93			
Investive Gebarung										
6/710000+301000	Kapitaltransfers von Ländern, Landesfonds und Landeskammern		3331	1 33					7.500,00	-7.500,00
SU 33	Summe Einzahlungen investive Gebarung							0,00	7.500,00	-7.500,00
5/710000-002000	Straßenbauten		3412	1 40				36.379,35	25.000,00	11.379,35
SU 34	Summe Auszahlungen investive Gebarung							36.379,35	25.000,00	11.379,35
SA2	Saldo (2) Geldfluss aus der Investiven Gebarung (33 – 34)							-36.379,35	-17.500,00	-18.879,35
SA3	Saldo (3) Nettofinanzierungssaldo (Saldo 1 + Saldo 2)							-21.379,35	-10.000,00	-11.379,35
Finanzierungstätigkeit										
SU 35	Summe Einzahlungen aus der Finanzierungstätigkeit							0,00	0,00	0,00
SU 36	Summe Auszahlungen aus der Finanzierungstätigkeit							0,00	0,00	0,00
SA4	Saldo (4) Geldfluss aus der Finanzierungstätigkeit (35 – 36)							0,00	0,00	0,00
SA5	Saldo (5) Geldfluss aus der voranschlagswirksamen Gebarung (Saldo 3 + Saldo 4)							-21.379,35	-10.000,00	-11.379,35
74	Sonstige Förderung der Land- und Forstwirtschaft									
742	Produktionsförderung									
742000	Produktionsförderung									
Operative Gebarung										
SU 21 / 31	Summe Erträge / Einzahlungen operative Gebarung				0,00	0,00	0,00	0,00	0,00	0,00

		MVAG	MVAG	VCQU	Ergebnisrechnung			Finanzierungsrechnung		
		EH	FH		RA 2021	VA 2021	RA - VA	RA 2021	VA 2021	RA - VA
1/742000-755000	Laufende Transferzahlungen an Unternehmungen (ohne Kreditinst.)	2233	3233	27	2.286,14	2.000,00	286,14	2.286,14	2.000,00	286,14
SU 22 / 32	Summe Aufwendungen / Auszahlungen operative Gebarung				2.286,14	2.000,00	286,14	2.286,14	2.000,00	286,14
SA 0 / SA 1	(0) Nettoergebnis (21 - 22) / (1) Geldfluss operative Gebarung (31 – 32)				-2.286,14	-2.000,00	-286,14	-2.286,14	-2.000,00	-286,14
SU 23	Summe Haushaltsrücklagen				0,00	0,00	0,00	0,00	0,00	0,00
SA00	Nettoergebnis nach Zuw./Entn. Haushaltsrücklagen (Saldo 0 +/- SU23)				-2.286,14	-2.000,00	-286,14			
Investive Gebarung										
SU 33	Summe Einzahlungen investive Gebarung							0,00	0,00	0,00
SU 34	Summe Auszahlungen investive Gebarung							0,00	0,00	0,00
SA2	Saldo (2) Geldfluss aus der Investiven Gebarung (33 – 34)							0,00	0,00	0,00
SA3	Saldo (3) Nettofinanzierungssaldo (Saldo 1 + Saldo 2)							-2.286,14	-2.000,00	-286,14
Finanzierungstätigkeit										
SU 35	Summe Einzahlungen aus der Finanzierungstätigkeit							0,00	0,00	0,00
SU 36	Summe Auszahlungen aus der Finanzierungstätigkeit							0,00	0,00	0,00
SA4	Saldo (4) Geldfluss aus der Finanzierungstätigkeit (35 – 36)							0,00	0,00	0,00
SA5	Saldo (5) Geldfluss aus der voranschlagswirksamen Gebarung (Saldo 3 + Saldo 4)							-2.286,14	-2.000,00	-286,14
75	Förderung der Energiewirtschaft									
759	Sonstige Energieträger									
759000	Sonstige Energieträger									
Operative Gebarung										
2/759000+813000	Erträge aus der Auflösung von Investitionszuschüssen (Kapitaltransfers)	2127			235,00	200,00	35,00			
SU 21 / 31	Summe Erträge / Einzahlungen operative Gebarung				235,00	200,00	35,00	0,00	0,00	0,00
1/759000-680000	Planmäßige Abschreibung	2226			2.870,56	2.900,00	-29,44			
SU 22 / 32	Summe Aufwendungen / Auszahlungen operative Gebarung				2.870,56	2.900,00	-29,44	0,00	0,00	0,00
SA 0 / SA 1	(0) Nettoergebnis (21 - 22) / (1) Geldfluss operative Gebarung (31 – 32)				-2.635,56	-2.700,00	64,44	0,00	0,00	0,00
SU 23	Summe Haushaltsrücklagen				0,00	0,00	0,00	0,00	0,00	0,00
SA00	Nettoergebnis nach Zuw./Entn. Haushaltsrücklagen (Saldo 0 +/- SU23)				-2.635,56	-2.700,00	64,44			
Investive Gebarung										
SU 33	Summe Einzahlungen investive Gebarung							0,00	0,00	0,00
SU 34	Summe Auszahlungen investive Gebarung							0,00	0,00	0,00
SA2	Saldo (2) Geldfluss aus der Investiven Gebarung (33 – 34)							0,00	0,00	0,00
SA3	Saldo (3) Nettofinanzierungssaldo (Saldo 1 + Saldo 2)							0,00	0,00	0,00
Finanzierungstätigkeit										
SU 35	Summe Einzahlungen aus der Finanzierungstätigkeit							0,00	0,00	0,00
SU 36	Summe Auszahlungen aus der Finanzierungstätigkeit							0,00	0,00	0,00

		MVAG	MVAG	VCQU	Ergebnisrechnung			Finanzierungsrechnung		
		EH	FH		RA 2021	VA 2021	RA - VA	RA 2021	VA 2021	RA - VA
SA4	Saldo (4) Geldfluss aus der Finanzierungstätigkeit (35 – 36)							0,00	0,00	0,00
SA5	Saldo (5) Geldfluss aus der voranschlagswirksamen Gebarung (Saldo 3 + Saldo 4)							0,00	0,00	0,00
77	Förderung des Fremdenverkehrs									
771	Maßnahmen zur Förderung des Fremdenverkehrs									
771000	Maßnahmen zur Förderung des Fremdenverkehrs									
Operative Gebarung										
SU 21 / 31	Summe Erträge / Einzahlungen operative Gebarung				0,00	0,00	0,00	0,00	0,00	0,00
1/771000-720000	Kostenbeiträge (Kostenersätze) für Leistungen	2225	3225	24	13.174,52	10.000,00	3.174,52	13.174,52	10.000,00	3.174,52
1/771000-757100	Beihilfe Regionalverein	2234	3234	27	2.773,50	3.000,00	-226,50	2.773,50	3.000,00	-226,50
SU 22 / 32	Summe Aufwendungen / Auszahlungen operative Gebarung				15.948,02	13.000,00	2.948,02	15.948,02	13.000,00	2.948,02
SA 0 / SA 1	(0) Nettoergebnis (21 - 22) / (1) Geldfluss operative Gebarung (31 – 32)				-15.948,02	-13.000,00	-2.948,02	-15.948,02	-13.000,00	-2.948,02
SU 23	Summe Haushaltsrücklagen				0,00	0,00	0,00	0,00	0,00	0,00
SA00	Nettoergebnis nach Zuw./Entn. Haushaltsrücklagen (Saldo 0 +/- SU23)				-15.948,02	-13.000,00	-2.948,02			
Investive Gebarung										
SU 33	Summe Einzahlungen investive Gebarung							0,00	0,00	0,00
SU 34	Summe Auszahlungen investive Gebarung							0,00	0,00	0,00
SA2	Saldo (2) Geldfluss aus der Investiven Gebarung (33 – 34)							0,00	0,00	0,00
SA3	Saldo (3) Nettofinanzierungssaldo (Saldo 1 + Saldo 2)							-15.948,02	-13.000,00	-2.948,02
Finanzierungstätigkeit										
SU 35	Summe Einzahlungen aus der Finanzierungstätigkeit							0,00	0,00	0,00
SU 36	Summe Auszahlungen aus der Finanzierungstätigkeit							0,00	0,00	0,00
SA4	Saldo (4) Geldfluss aus der Finanzierungstätigkeit (35 – 36)							0,00	0,00	0,00
SA5	Saldo (5) Geldfluss aus der voranschlagswirksamen Gebarung (Saldo 3 + Saldo 4)							-15.948,02	-13.000,00	-2.948,02
78	Förderung von Handel, Gewerbe und Industrie									
789	Sonstige Einrichtungen und Maßnahmen									
789000	Sonstige Einrichtungen und Maßnahmen									
Operative Gebarung										
SU 21 / 31	Summe Erträge / Einzahlungen operative Gebarung				0,00	0,00	0,00	0,00	0,00	0,00
1/789000-777000	Beihilfe an Gewerbetreibende	2234		44		500,00	-500,00			
SU 22 / 32	Summe Aufwendungen / Auszahlungen operative Gebarung				0,00	500,00	-500,00	0,00	0,00	0,00
SA 0 / SA 1	(0) Nettoergebnis (21 - 22) / (1) Geldfluss operative Gebarung (31 – 32)				0,00	-500,00	500,00	0,00	0,00	0,00
SU 23	Summe Haushaltsrücklagen				0,00	0,00	0,00	0,00	0,00	0,00
SA00	Nettoergebnis nach Zuw./Entn. Haushaltsrücklagen (Saldo 0 +/- SU23)				0,00	-500,00	500,00			

		MVAG	MVAG	VCQU	Ergebnisrechnung			Finanzierungsrechnung		
		EH	FH		RA 2021	VA 2021	RA - VA	RA 2021	VA 2021	RA - VA
Investive Gebarung										
SU 33	Summe Einzahlungen investive Gebarung							0,00	0,00	0,00
1/789000-777000	Beihilfe an Gewerbetreibende		3434	44					500,00	-500,00
SU 34	Summe Auszahlungen investive Gebarung							0,00	500,00	-500,00
SA2	Saldo (2) Geldfluss aus der Investiven Gebarung (33 – 34)							0,00	-500,00	500,00
SA3	Saldo (3) Nettofinanzierungssaldo (Saldo 1 + Saldo 2)							0,00	-500,00	500,00
Finanzierungstätigkeit										
SU 35	Summe Einzahlungen aus der Finanzierungstätigkeit							0,00	0,00	0,00
SU 36	Summe Auszahlungen aus der Finanzierungstätigkeit							0,00	0,00	0,00
SA4	Saldo (4) Geldfluss aus der Finanzierungstätigkeit (35 – 36)							0,00	0,00	0,00
SA5	Saldo (5) Geldfluss aus der voranschlagswirksamen Gebarung (Saldo 3 + Saldo 4)							0,00	-500,00	500,00

		MVAG	MVAG	VC QU	Ergebnisrechnung			Finanzierungsrechnung		
		EH	FH		RA 2021	VA 2021	RA - VA	RA 2021	VA 2021	RA - VA
8 Dienstleistungen										
81	Öffentliche Einrichtungen (soweit nicht dem Abschnitt 85 zuzuordnen)									
813	Müllbeseitigung									
813000	Altstoffsammelzentrum									
Operative Gebarung										
2/813000+828000	Kostenersatz Gemeindeverband	2116	3116	18	7.835,60	10.000,00	-2.164,40	7.835,60	10.000,00	-2.164,40
2/813000+852000	Müllbeseitigungsgebühren	2113	3113	12	495,45	500,00	-4,55	495,45	500,00	-4,55
SU 21 / 31	Summe Erträge / Einzahlungen operative Gebarung				8.331,05	10.500,00	-2.168,95	8.331,05	10.500,00	-2.168,95
1/813000-700000	Mülldeponie Pachtzins	2223	3223	24		300,00	-300,00		300,00	-300,00
1/813000-720000	Kostenbeiträge (Kostenersätze) für Leistungen	2225	3225	24	609,14	2.000,00	-1.390,86	609,14	2.000,00	-1.390,86
1/813000-729000	Müll: Sonstige Ausgaben	2225	3225	24	689,92		689,92	689,92		689,92
SU 22 / 32	Summe Aufwendungen / Auszahlungen operative Gebarung				1.299,06	2.300,00	-1.000,94	1.299,06	2.300,00	-1.000,94
SA 0 / SA 1	(0) Nettoergebnis (21 - 22) / (1) Geldfluss operative Gebarung (31 – 32)				7.031,99	8.200,00	-1.168,01	7.031,99	8.200,00	-1.168,01
SU 23	Summe Haushaltsrücklagen				0,00	0,00	0,00	0,00	0,00	0,00
SA00	Nettoergebnis nach Zuw./Entn. Haushaltsrücklagen (Saldo 0 +/- SU23)				7.031,99	8.200,00	-1.168,01			
Investive Gebarung										
SU 33	Summe Einzahlungen investive Gebarung							0,00	0,00	0,00
SU 34	Summe Auszahlungen investive Gebarung							0,00	0,00	0,00
SA2	Saldo (2) Geldfluss aus der Investiven Gebarung (33 – 34)							0,00	0,00	0,00
SA3	Saldo (3) Nettofinanzierungssaldo (Saldo 1 + Saldo 2)							7.031,99	8.200,00	-1.168,01
Finanzierungstätigkeit										
SU 35	Summe Einzahlungen aus der Finanzierungstätigkeit							0,00	0,00	0,00
SU 36	Summe Auszahlungen aus der Finanzierungstätigkeit							0,00	0,00	0,00
SA4	Saldo (4) Geldfluss aus der Finanzierungstätigkeit (35 – 36)							0,00	0,00	0,00
SA5	Saldo (5) Geldfluss aus der voranschlagswirksamen Gebarung (Saldo 3 + Saldo 4)							7.031,99	8.200,00	-1.168,01
816	Öffentliche Beleuchtung und öffentliche Uhren									
816000	Öffentliche Beleuchtung und öffentliche Uhren									
Operative Gebarung										
SU 21 / 31	Summe Erträge / Einzahlungen operative Gebarung				0,00	0,00	0,00	0,00	0,00	0,00
1/816000-600000	Strom für Straßenbeleuchtung	2222	3222	24	8.092,60	8.000,00	92,60	8.092,60	8.000,00	92,60
1/816000-619000	Instandhaltung Straßenbeleuchtung	2224	3224	24	3.662,58	5.000,00	-1.337,42	3.662,58	5.000,00	-1.337,42
SU 22 / 32	Summe Aufwendungen / Auszahlungen operative Gebarung				11.755,18	13.000,00	-1.244,82	11.755,18	13.000,00	-1.244,82
SA 0 / SA 1	(0) Nettoergebnis (21 - 22) / (1) Geldfluss operative Gebarung (31 – 32)				-11.755,18	-13.000,00	1.244,82	-11.755,18	-13.000,00	1.244,82
SU 23	Summe Haushaltsrücklagen				0,00	0,00	0,00	0,00	0,00	0,00
SA00	Nettoergebnis nach Zuw./Entn. Haushaltsrücklagen (Saldo 0 +/- SU23)				-11.755,18	-13.000,00	1.244,82			

		MVAG	MVAG	VCQU	Ergebnisrechnung			Finanzierungsrechnung		
		EH	FH		RA 2021	VA 2021	RA - VA	RA 2021	VA 2021	RA - VA
Investive Gebarung										
SU 33	Summe Einzahlungen investive Gebarung							0,00	0,00	0,00
SU 34	Summe Auszahlungen investive Gebarung							0,00	0,00	0,00
SA2	Saldo (2) Geldfluss aus der Investiven Gebarung (33 – 34)							0,00	0,00	0,00
SA3	Saldo (3) Nettofinanzierungssaldo (Saldo 1 + Saldo 2)							-11.755,18	-13.000,00	1.244,82
Finanzierungstätigkeit										
SU 35	Summe Einzahlungen aus der Finanzierungstätigkeit							0,00	0,00	0,00
SU 36	Summe Auszahlungen aus der Finanzierungstätigkeit							0,00	0,00	0,00
SA4	Saldo (4) Geldfluss aus der Finanzierungstätigkeit (35 – 36)							0,00	0,00	0,00
SA5	Saldo (5) Geldfluss aus der voranschlagswirksamen Gebarung (Saldo 3 + Saldo 4)							-11.755,18	-13.000,00	1.244,82
817	Friedhöfe (einschließlich Einsegnungshallen und Krematorien)									
817000	Friedhöfe									
Operative Gebarung										
2/817000+852000	Grabstellengebühren	2113	3113	12	1.035,00	1.000,00	35,00	1.035,00	1.000,00	35,00
2/817000+852100	Begräbn.- und Leichenkammergebühren	2113	3113	12	3.880,00	2.500,00	1.380,00	4.520,00	2.500,00	2.020,00
SU 21 / 31	Summe Erträge / Einzahlungen operative Gebarung				4.915,00	3.500,00	1.415,00	5.555,00	3.500,00	2.055,00
1/817000-613000	Instandhaltung Friedhof	2224	3224	24	2.028,32	1.000,00	1.028,32	2.028,32	1.000,00	1.028,32
1/817000-680000	Planmäßige Abschreibung	2226			1.634,67	1.600,00	34,67			
SU 22 / 32	Summe Aufwendungen / Auszahlungen operative Gebarung				3.662,99	2.600,00	1.062,99	2.028,32	1.000,00	1.028,32
SA 0 / SA 1	(0) Nettoergebnis (21 - 22) / (1) Geldfluss operative Gebarung (31 – 32)				1.252,01	900,00	352,01	3.526,68	2.500,00	1.026,68
SU 23	Summe Haushaltsrücklagen				0,00	0,00	0,00	0,00	0,00	0,00
SA00	Nettoergebnis nach Zuw./Entn. Haushaltsrücklagen (Saldo 0 +/- SU23)				1.252,01	900,00	352,01			
Investive Gebarung										
SU 33	Summe Einzahlungen investive Gebarung							0,00	0,00	0,00
SU 34	Summe Auszahlungen investive Gebarung							0,00	0,00	0,00
SA2	Saldo (2) Geldfluss aus der Investiven Gebarung (33 – 34)							0,00	0,00	0,00
SA3	Saldo (3) Nettofinanzierungssaldo (Saldo 1 + Saldo 2)							3.526,68	2.500,00	1.026,68
Finanzierungstätigkeit										
SU 35	Summe Einzahlungen aus der Finanzierungstätigkeit							0,00	0,00	0,00
SU 36	Summe Auszahlungen aus der Finanzierungstätigkeit							0,00	0,00	0,00
SA4	Saldo (4) Geldfluss aus der Finanzierungstätigkeit (35 – 36)							0,00	0,00	0,00
SA5	Saldo (5) Geldfluss aus der voranschlagswirksamen Gebarung (Saldo 3 + Saldo 4)							3.526,68	2.500,00	1.026,68

		MVAG	MVAG	VCQU	Ergebnisrechnung			Finanzierungsrechnung		
		EH	FH		RA 2021	VA 2021	RA - VA	RA 2021	VA 2021	RA - VA
82	Betriebsähnliche Einrichtungen und Betriebe									
820	Wirtschaftshöfe									
820000	Bauhof									
Operative Gebarung										
2/820000+810000	Erlöse aus Leistungen des Bauhofes	2114	3114	13	20.448,94	15.000,00	5.448,94	20.448,94	15.000,00	5.448,94
2/820000+813000	Erträge aus der Auflösung von Investitionszuschüssen (Kapitaltransfers)	2127			706,38	700,00	6,38			
2/820000+816000	Kostenbeiträge (Kostenersätze) für sonstige Leistungen	2114	3114	13		110.000,00	-110.000,00		110.000,00	-110.000,00
2/820000+827000	Personalkostenersatz	2116	3116	18	112.323,66		112.323,66	112.323,66		112.323,66
SU 21 / 31	Summe Erträge / Einzahlungen operative Gebarung				133.478,98	125.700,00	7.778,98	132.772,60	125.000,00	7.772,60
1/820000-402000	Werkzeug	2221	3221	23	412,98	1.500,00	-1.087,02	412,98	1.500,00	-1.087,02
1/820000-452000	Treibstoffe	2221	3221	23		8.500,00	-8.500,00		8.500,00	-8.500,00
1/820000-511000	Bezüge der Bediensteten VB II	2211	3211	20	75.281,04	79.500,00	-4.218,96	75.281,04	79.500,00	-4.218,96
1/820000-521000	Bezüge der sonst. Arbeiter	2211	3211	20	3.814,34	10.000,00	-6.185,66	3.877,36	10.000,00	-6.122,64
1/820000-565000	Mehrleistungsvergütungen	2211	3211	20	6.914,63	5.500,00	1.414,63	6.914,63	5.500,00	1.414,63
1/820000-580000	Dienstgeberbeiträge zum Ausgleichsfonds für Familienbeihilfen	2212	3212	20	3.336,41	3.000,00	336,41	3.336,41	3.000,00	336,41
1/820000-582000	Sonstige Dienstgeberbeiträge zur sozialen Sicherheit für VB	2212	3212	20	18.318,95	18.000,00	318,95	18.318,95	18.000,00	318,95
1/820000-592000	Dotierung von Rückstellungen für Jubiläumszuwendungen	2214			100,00	100,00				
1/820000-600000	Strom	2222	3222	24	1.062,61	1.000,00	62,61	1.062,61	1.000,00	62,61
1/820000-614000	Instandhaltung von Gebäuden	2224	3224	24	5.878,12	2.000,00	3.878,12	5.878,12	2.000,00	3.878,12
1/820000-616000	Instandhaltung von Maschinen	2224	3224	24	44,65	1.000,00	-955,35	44,65	1.000,00	-955,35
1/820000-617000	Instandhaltung von Fahrzeugen und Geräten	2224	3224	24	11.197,42	7.000,00	4.197,42	12.192,42	7.000,00	5.192,42
1/820000-631000	Telekommunikationsdienste	2222	3222	24	296,40	500,00	-203,60	296,40	500,00	-203,60
1/820000-670000	Versicherungen	2222	3222	24	1.049,82	1.000,00	49,82	1.049,82	1.000,00	49,82
1/820000-680000	Planmäßige Abschreibung	2226			3.215,63	3.200,00	15,63			
1/820000-729000	Sonstige Ausgaben	2225	3225	24	1.935,73	2.000,00	-64,27	1.935,73	2.000,00	-64,27
SU 22 / 32	Summe Aufwendungen / Auszahlungen operative Gebarung				132.858,73	143.800,00	-10.941,27	130.601,12	140.500,00	-9.898,88
SA 0 / SA 1	(0) Nettoergebnis (21 - 22) / (1) Geldfluss operative Gebarung (31 - 32)				620,25	-18.100,00	18.720,25	2.171,48	-15.500,00	17.671,48
SU 23	Summe Haushaltsrücklagen				0,00	0,00	0,00	0,00	0,00	0,00
SA00	Nettoergebnis nach Zuw./Entn. Haushaltsrücklagen (Saldo 0 +/- SU23)				620,25	-18.100,00	18.720,25			
Investive Gebarung										
SU 33	Summe Einzahlungen investive Gebarung							0,00	0,00	0,00
1/820000-020000	Ankauf von Maschinen		3414	2 41					10.000,00	-10.000,00
SU 34	Summe Auszahlungen investive Gebarung							0,00	10.000,00	-10.000,00

		MVAG	MVAG	VCQU	Ergebnisrechnung			Finanzierungsrechnung		
		EH	FH		RA 2021	VA 2021	RA - VA	RA 2021	VA 2021	RA - VA
SA2	Saldo (2) Geldfluss aus der Investiven Gebarung (33 – 34)							0,00	-10.000,00	10.000,00
SA3	Saldo (3) Nettofinanzierungssaldo (Saldo 1 + Saldo 2)							2.171,48	-25.500,00	27.671,48
Finanzierungstätigkeit										
SU 35	Summe Einzahlungen aus der Finanzierungstätigkeit							0,00	0,00	0,00
SU 36	Summe Auszahlungen aus der Finanzierungstätigkeit							0,00	0,00	0,00
SA4	Saldo (4) Geldfluss aus der Finanzierungstätigkeit (35 – 36)							0,00	0,00	0,00
SA5	Saldo (5) Geldfluss aus der voranschlagswirksamen Gebarung (Saldo 3 + Saldo 4)							2.171,48	-25.500,00	27.671,48
828 Sonstige Märkte										
828000 öffentliche Märkte										
Operative Gebarung										
2/828000+852000	Marktstandsgebühren	2113	3113	12		1.000,00	-1.000,00		1.000,00	-1.000,00
SU 21 / 31	Summe Erträge / Einzahlungen operative Gebarung				0,00	1.000,00	-1.000,00	0,00	1.000,00	-1.000,00
1/828000-729000	öffentliche Märkte	2225	3225	24	45,36	1.500,00	-1.454,64	45,36	1.500,00	-1.454,64
SU 22 / 32	Summe Aufwendungen / Auszahlungen operative Gebarung				45,36	1.500,00	-1.454,64	45,36	1.500,00	-1.454,64
SA 0 / SA 1	(0) Nettoergebnis (21 - 22) / (1) Geldfluss operative Gebarung (31 – 32)				-45,36	-500,00	454,64	-45,36	-500,00	454,64
SU 23	Summe Haushaltsrücklagen				0,00	0,00	0,00	0,00	0,00	0,00
SA00	Nettoergebnis nach Zuw./Entn. Haushaltsrücklagen (Saldo 0 +/- SU23)				-45,36	-500,00	454,64			
Investive Gebarung										
SU 33	Summe Einzahlungen investive Gebarung							0,00	0,00	0,00
SU 34	Summe Auszahlungen investive Gebarung							0,00	0,00	0,00
SA2	Saldo (2) Geldfluss aus der Investiven Gebarung (33 – 34)							0,00	0,00	0,00
SA3	Saldo (3) Nettofinanzierungssaldo (Saldo 1 + Saldo 2)							-45,36	-500,00	454,64
Finanzierungstätigkeit										
SU 35	Summe Einzahlungen aus der Finanzierungstätigkeit							0,00	0,00	0,00
SU 36	Summe Auszahlungen aus der Finanzierungstätigkeit							0,00	0,00	0,00
SA4	Saldo (4) Geldfluss aus der Finanzierungstätigkeit (35 – 36)							0,00	0,00	0,00
SA5	Saldo (5) Geldfluss aus der voranschlagswirksamen Gebarung (Saldo 3 + Saldo 4)							-45,36	-500,00	454,64
84 Liegenschaften, Wohn- und Geschäftsgebäude										
840 Grundbesitz										
840000 Grundbesitz										
Operative Gebarung										
2/840000+811000	Pachterlöse (Jagdpatch Gemeindegrund)	2115	3115	14	12.527,06	10.000,00	2.527,06	12.423,33	10.000,00	2.423,33

		MVAG	MVAG	VCQU	Ergebnisrechnung			Finanzierungsrechnung		
		EH	FH		RA 2021	VA 2021	RA - VA	RA 2021	VA 2021	RA - VA
2/840000+891000	Sonstige Wertaufholungen / Bestandsvermehrungen am kurzfristigen und langfristigen Vermögen	2117			44.752,50		44.752,50			
SU 21 / 31	Summe Erträge / Einzahlungen operative Gebarung				57.279,56	10.000,00	47.279,56	12.423,33	10.000,00	2.423,33
1/840000-680000	Planmäßige Abschreibung	2226			218,50		218,50			
1/840000-683000	Verluste aus dem Abgang von Sachanlagen und immateriellen Vermögenswerten	2226			1.165,50		1.165,50			
1/840000-710000	Steuern und Abgaben für Gemeindegut	2225	3225	24	1.333,05	2.000,00	-666,95	1.333,05	2.000,00	-666,95
1/840000-720000	Kostenbeiträge (Kostenersätze) für Leistungen	2225	3225	24	20.911,75	17.000,00	3.911,75	22.273,75	17.000,00	5.273,75
SU 22 / 32	Summe Aufwendungen / Auszahlungen operative Gebarung				23.628,80	19.000,00	4.628,80	23.606,80	19.000,00	4.606,80
SA 0 / SA 1	(0) Nettoergebnis (21 - 22) / (1) Geldfluss operative Gebarung (31 - 32)				33.650,76	-9.000,00	42.650,76	-11.183,47	-9.000,00	-2.183,47
SU 23	Summe Haushaltsrücklagen				0,00	0,00	0,00	0,00	0,00	0,00
SA00	Nettoergebnis nach Zuw./Entn. Haushaltsrücklagen (Saldo 0 +/- SU23)				33.650,76	-9.000,00	42.650,76			
Investive Gebarung										
2/840000+001000	Verkauf von Grundstücken		3312	30				64.453,00	60.000,00	4.453,00
SU 33	Summe Einzahlungen investive Gebarung							64.453,00	60.000,00	4.453,00
1/840000-001000	Ankauf von Grundstücken		3412	2 40				38.330,50	35.000,00	3.330,50
SU 34	Summe Auszahlungen investive Gebarung							38.330,50	35.000,00	3.330,50
SA2	Saldo (2) Geldfluss aus der Investiven Gebarung (33 - 34)							26.122,50	25.000,00	1.122,50
SA3	Saldo (3) Nettofinanzierungssaldo (Saldo 1 + Saldo 2)							14.939,03	16.000,00	-1.060,97
Finanzierungstätigkeit										
SU 35	Summe Einzahlungen aus der Finanzierungstätigkeit							0,00	0,00	0,00
SU 36	Summe Auszahlungen aus der Finanzierungstätigkeit							0,00	0,00	0,00
SA4	Saldo (4) Geldfluss aus der Finanzierungstätigkeit (35 - 36)							0,00	0,00	0,00
SA5	Saldo (5) Geldfluss aus der voranschlagswirksamen Gebarung (Saldo 3 + Saldo 4)							14.939,03	16.000,00	-1.060,97
842	Waldbesitz (soweit nicht bei 866)									
842000	Waldbesitz Gemeindewald									
Operative Gebarung										
2/842000+861000	Erlös aus Holzverkauf	2121	3121	15	39.823,82	30.000,00	9.823,82	34.143,53	30.000,00	4.143,53
SU 21 / 31	Summe Erträge / Einzahlungen operative Gebarung				39.823,82	30.000,00	9.823,82	34.143,53	30.000,00	4.143,53
1/842000-728000	Entgelt für sonstige Leistungen	2225	3225	24	35.828,64	20.000,00	15.828,64	35.828,64	20.000,00	15.828,64
SU 22 / 32	Summe Aufwendungen / Auszahlungen operative Gebarung				35.828,64	20.000,00	15.828,64	35.828,64	20.000,00	15.828,64
SA 0 / SA 1	(0) Nettoergebnis (21 - 22) / (1) Geldfluss operative Gebarung (31 - 32)				3.995,18	10.000,00	-6.004,82	-1.685,11	10.000,00	-11.685,11
SU 23	Summe Haushaltsrücklagen				0,00	0,00	0,00	0,00	0,00	0,00
SA00	Nettoergebnis nach Zuw./Entn. Haushaltsrücklagen (Saldo 0 +/- SU23)				3.995,18	10.000,00	-6.004,82			

		MVAG	MVAG	VCQU	Ergebnisrechnung			Finanzierungsrechnung		
		EH	FH		RA 2021	VA 2021	RA - VA	RA 2021	VA 2021	RA - VA
Investive Gebarung										
SU 33	Summe Einzahlungen investive Gebarung							0,00	0,00	0,00
SU 34	Summe Auszahlungen investive Gebarung							0,00	0,00	0,00
SA2	Saldo (2) Geldfluss aus der Investiven Gebarung (33 – 34)							0,00	0,00	0,00
SA3	Saldo (3) Nettofinanzierungssaldo (Saldo 1 + Saldo 2)							-1.685,11	10.000,00	-11.685,11
Finanzierungstätigkeit										
SU 35	Summe Einzahlungen aus der Finanzierungstätigkeit							0,00	0,00	0,00
SU 36	Summe Auszahlungen aus der Finanzierungstätigkeit							0,00	0,00	0,00
SA4	Saldo (4) Geldfluss aus der Finanzierungstätigkeit (35 – 36)							0,00	0,00	0,00
SA5	Saldo (5) Geldfluss aus der voranschlagswirksamen Gebarung (Saldo 3 + Saldo 4)							-1.685,11	10.000,00	-11.685,11
85 Betriebe mit marktbestimmter Tätigkeit										
850 Betriebe der Wasserversorgung										
850000 Betriebe der Wasserversorgung										
Operative Gebarung										
2/850000+813000	Erträge aus der Auflösung von Investitionszuschüssen (Kapitaltransfers)	2127			22.861,50	22.500,00	361,50			
2/850000+852100	Bereitstellungsgebühr WVA NP	2113	3113	12	12.909,08	12.000,00	909,08	12.909,08	12.000,00	909,08
2/850000+852200	Wasserbezugsgebühren WVA NP	2113	3113	12	15.380,40	15.000,00	380,40	15.380,40	15.000,00	380,40
SU 21 / 31	Summe Erträge / Einzahlungen operative Gebarung				51.150,98	49.500,00	1.650,98	28.289,48	27.000,00	1.289,48
1/850000-600000	WVA NP: Stromgeld	2222	3222	24	1.817,66	2.000,00	-182,34	1.817,66	2.000,00	-182,34
1/850000-619000	Instandhaltung Sonderanlage WVA NP	2224	3224	24	9.928,75	6.000,00	3.928,75	9.928,75	6.000,00	3.928,75
1/850000-680000	Planmäßige Abschreibung	2226			43.330,86	43.300,00	30,86			
1/850000-720000	Kostenbeiträge (Kostenersätze) für Leistungen	2225	3225	24		200,00	-200,00		200,00	-200,00
SU 22 / 32	Summe Aufwendungen / Auszahlungen operative Gebarung				55.077,27	51.500,00	3.577,27	11.746,41	8.200,00	3.546,41
SA 0 / SA 1	(0) Nettoergebnis (21 - 22) / (1) Geldfluss operative Gebarung (31 – 32)				-3.926,29	-2.000,00	-1.926,29	16.543,07	18.800,00	-2.256,93
SU 23	Summe Haushaltsrücklagen				0,00	0,00	0,00	0,00	0,00	0,00
SA00	Nettoergebnis nach Zuw./Entn. Haushaltsrücklagen (Saldo 0 +/- SU23)				-3.926,29	-2.000,00	-1.926,29			
Investive Gebarung										
2/850000+300000	KPC Barwert Wasser		3331	33				7.061,55	4.100,00	2.961,55
2/850000+307000	Wasseranschlussabgabe WVA NP		3334	34				165,00	500,00	-335,00
SU 33	Summe Einzahlungen investive Gebarung							7.226,55	4.600,00	2.626,55
SU 34	Summe Auszahlungen investive Gebarung							0,00	0,00	0,00
SA2	Saldo (2) Geldfluss aus der Investiven Gebarung (33 – 34)							7.226,55	4.600,00	2.626,55
SA3	Saldo (3) Nettofinanzierungssaldo (Saldo 1 + Saldo 2)							23.769,62	23.400,00	369,62

		MVAG	MVAG	VCQU	Ergebnisrechnung			Finanzierungsrechnung		
		EH	FH		RA 2021	VA 2021	RA - VA	RA 2021	VA 2021	RA - VA
Finanzierungstätigkeit										
SU 35	Summe Einzahlungen aus der Finanzierungstätigkeit							0,00	0,00	0,00
SU 36	Summe Auszahlungen aus der Finanzierungstätigkeit							0,00	0,00	0,00
SA4	Saldo (4) Geldfluss aus der Finanzierungstätigkeit (35 – 36)							0,00	0,00	0,00
SA5	Saldo (5) Geldfluss aus der voranschlagswirksamen Gebarung (Saldo 3 + Saldo 4)							23.769,62	23.400,00	369,62
850100 Wasserversorgung										
Operative Gebarung										
SU 21 / 31	Summe Erträge / Einzahlungen operative Gebarung				0,00	0,00	0,00	0,00	0,00	0,00
1/850100-619000	Instandhaltung von Sonderanlagen WVA 2224 3224 24 Franzen				3.782,27		3.782,27	3.782,27		3.782,27
SU 22 / 32	Summe Aufwendungen / Auszahlungen operative Gebarung				3.782,27	0,00	3.782,27	3.782,27	0,00	3.782,27
SA 0 / SA 1	(0) Nettoergebnis (21 - 22) / (1) Geldfluss operative Gebarung (31 – 32)				-3.782,27	0,00	-3.782,27	-3.782,27	0,00	-3.782,27
SU 23	Summe Haushaltsrücklagen				0,00	0,00	0,00	0,00	0,00	0,00
SA00	Nettoergebnis nach Zuw./Entn. Haushaltsrücklagen (Saldo 0 +/- SU23)				-3.782,27	0,00	-3.782,27			
Investive Gebarung										
SU 33	Summe Einzahlungen investive Gebarung							0,00	0,00	0,00
SU 34	Summe Auszahlungen investive Gebarung							0,00	0,00	0,00
SA2	Saldo (2) Geldfluss aus der Investiven Gebarung (33 – 34)							0,00	0,00	0,00
SA3	Saldo (3) Nettofinanzierungssaldo (Saldo 1 + Saldo 2)							-3.782,27	0,00	-3.782,27
Finanzierungstätigkeit										
SU 35	Summe Einzahlungen aus der Finanzierungstätigkeit							0,00	0,00	0,00
SU 36	Summe Auszahlungen aus der Finanzierungstätigkeit							0,00	0,00	0,00
SA4	Saldo (4) Geldfluss aus der Finanzierungstätigkeit (35 – 36)							0,00	0,00	0,00
SA5	Saldo (5) Geldfluss aus der voranschlagswirksamen Gebarung (Saldo 3 + Saldo 4)							-3.782,27	0,00	-3.782,27
850300 Wasserversorgungsanlage Altpölla										
Operative Gebarung										
2/850300+852100	Bereitstellungsgeb. WVA AP	2113	3113	12	12.453,02	12.000,00	453,02	12.432,19	12.000,00	432,19
2/850300+852200	Wasserbezugsgebühren WVA AP	2113	3113	12	10.167,88	10.000,00	167,88	10.153,70	10.000,00	153,70
2/850300+860000	Transfers von Bund, Bundesfonds und Bundeskammern	2121	3121	15	10.611,23		10.611,23	10.611,23		10.611,23
SU 21 / 31	Summe Erträge / Einzahlungen operative Gebarung				33.232,13	22.000,00	11.232,13	33.197,12	22.000,00	11.197,12
1/850300-600000	Strom WVA Altpölla	2222	3222	24	1.551,18	2.000,00	-448,82	1.551,18	2.000,00	-448,82
1/850300-618000	Instandhaltung Wasserzähler WVA AP	2224	3224	24	1.691,20	1.300,00	391,20	1.691,20	1.300,00	391,20
1/850300-619000	Instandhaltung Sonderanlage Altpölla	2224	3224	24	12.104,86	5.000,00	7.104,86	12.104,86	5.000,00	7.104,86

		MVAG	MVAG	VCQU	Ergebnisrechnung			Finanzierungsrechnung		
		EH	FH		RA 2021	VA 2021	RA - VA	RA 2021	VA 2021	RA - VA
1/850300-720000	Kostenbeiträge (Kostenersätze) für Leistungen	2225	3225	24		200,00	-200,00		200,00	-200,00
SU 22 / 32	Summe Aufwendungen / Auszahlungen operative Gebarung				15.347,24	8.500,00	6.847,24	15.347,24	8.500,00	6.847,24
SA 0 / SA 1	(0) Nettoergebnis (21 - 22) / (1) Geldfluss operative Gebarung (31 – 32)				17.884,89	13.500,00	4.384,89	17.849,88	13.500,00	4.349,88
SU 23	Summe Haushaltsrücklagen				0,00	0,00	0,00	0,00	0,00	0,00
SA00	Nettoergebnis nach Zuw./Entn. Haushaltsrücklagen (Saldo 0 +/- SU23)				17.884,89	13.500,00	4.384,89			
Investive Gebarung										
2/850300+307000	Wasseranschlussabgabe WVA AP		3334	34				5.230,00	500,00	4.730,00
SU 33	Summe Einzahlungen investive Gebarung							5.230,00	500,00	4.730,00
SU 34	Summe Auszahlungen investive Gebarung							0,00	0,00	0,00
SA2	Saldo (2) Geldfluss aus der Investiven Gebarung (33 – 34)							5.230,00	500,00	4.730,00
SA3	Saldo (3) Nettofinanzierungssaldo (Saldo 1 + Saldo 2)							23.079,88	14.000,00	9.079,88
Finanzierungstätigkeit										
SU 35	Summe Einzahlungen aus der Finanzierungstätigkeit							0,00	0,00	0,00
SU 36	Summe Auszahlungen aus der Finanzierungstätigkeit							0,00	0,00	0,00
SA4	Saldo (4) Geldfluss aus der Finanzierungstätigkeit (35 – 36)							0,00	0,00	0,00
SA5	Saldo (5) Geldfluss aus der voranschlagswirksamen Gebarung (Saldo 3 + Saldo 4)							23.079,88	14.000,00	9.079,88
850700 WVA Ramsau-Krug										
Operative Gebarung										
2/850700+860000	Transfers von Bund, Bundesfonds und Bundeskammern	2121	3121	15		1.500,00	-1.500,00		1.500,00	-1.500,00
SU 21 / 31	Summe Erträge / Einzahlungen operative Gebarung				0,00	1.500,00	-1.500,00	0,00	1.500,00	-1.500,00
1/850700-650000	Kreditzinsen	2241	3241	25	164,24	400,00	-235,76	164,24	400,00	-235,76
SU 22 / 32	Summe Aufwendungen / Auszahlungen operative Gebarung				164,24	400,00	-235,76	164,24	400,00	-235,76
SA 0 / SA 1	(0) Nettoergebnis (21 - 22) / (1) Geldfluss operative Gebarung (31 – 32)				-164,24	1.100,00	-1.264,24	-164,24	1.100,00	-1.264,24
SU 23	Summe Haushaltsrücklagen				0,00	0,00	0,00	0,00	0,00	0,00
SA00	Nettoergebnis nach Zuw./Entn. Haushaltsrücklagen (Saldo 0 +/- SU23)				-164,24	1.100,00	-1.264,24			
Investive Gebarung										
SU 33	Summe Einzahlungen investive Gebarung							0,00	0,00	0,00
SU 34	Summe Auszahlungen investive Gebarung							0,00	0,00	0,00
SA2	Saldo (2) Geldfluss aus der Investiven Gebarung (33 – 34)							0,00	0,00	0,00
SA3	Saldo (3) Nettofinanzierungssaldo (Saldo 1 + Saldo 2)							-164,24	1.100,00	-1.264,24
Finanzierungstätigkeit										
SU 35	Summe Einzahlungen aus der Finanzierungstätigkeit							0,00	0,00	0,00
1/850700-346000	Tilgung Bankdarlehen		3614	65				7.696,33	7.700,00	-3,67
SU 36	Summe Auszahlungen aus der Finanzierungstätigkeit							7.696,33	7.700,00	-3,67
SA4	Saldo (4) Geldfluss aus der Finanzierungstätigkeit (35 – 36)							-7.696,33	-7.700,00	3,67

		MVAG	MVAG	VCQU	Ergebnisrechnung			Finanzierungsrechnung		
		EH	FH		RA 2021	VA 2021	RA - VA	RA 2021	VA 2021	RA - VA
SA5	Saldo (5) Geldfluss aus der voranschlagswirksamen Gebarung (Saldo 3 + Saldo 4)							-7.860,57	-6.600,00	-1.260,57
850900	WVA Kl.Enzersdorf/Kl.Raabs									
Operative Gebarung										
SU 21 / 31	Summe Erträge / Einzahlungen operative Gebarung				0,00	0,00	0,00	0,00	0,00	0,00
1/850900-650000	Kreditzinsen	2241	3241	25		100,00	-100,00		100,00	-100,00
SU 22 / 32	Summe Aufwendungen / Auszahlungen operative Gebarung				0,00	100,00	-100,00	0,00	100,00	-100,00
SA 0 / SA 1	(0) Nettoergebnis (21 - 22) / (1) Geldfluss operative Gebarung (31 - 32)				0,00	-100,00	100,00	0,00	-100,00	100,00
SU 23	Summe Haushaltsrücklagen				0,00	0,00	0,00	0,00	0,00	0,00
SA00	Nettoergebnis nach Zuw./Entn. Haushaltsrücklagen (Saldo 0 +/- SU23)				0,00	-100,00	100,00			
Investive Gebarung										
SU 33	Summe Einzahlungen investive Gebarung							0,00	0,00	0,00
SU 34	Summe Auszahlungen investive Gebarung							0,00	0,00	0,00
SA2	Saldo (2) Geldfluss aus der Investiven Gebarung (33 - 34)							0,00	0,00	0,00
SA3	Saldo (3) Nettofinanzierungssaldo (Saldo 1 + Saldo 2)							0,00	-100,00	100,00
Finanzierungstätigkeit										
SU 35	Summe Einzahlungen aus der Finanzierungstätigkeit							0,00	0,00	0,00
1/850900-346000	Tilgung Bankdarlehen		3614	65				2.061,42	2.100,00	-38,58
SU 36	Summe Auszahlungen aus der Finanzierungstätigkeit							2.061,42	2.100,00	-38,58
SA4	Saldo (4) Geldfluss aus der Finanzierungstätigkeit (35 - 36)							-2.061,42	-2.100,00	38,58
SA5	Saldo (5) Geldfluss aus der voranschlagswirksamen Gebarung (Saldo 3 + Saldo 4)							-2.061,42	-2.200,00	138,58
851	Betriebe der Abwasserbeseitigung									
851000	Betriebe der Abwasserbeseitigung									
Operative Gebarung										
2/851000+813000	Erträge aus der Auflösung von Investitionszuschüssen (Kapitaltransfers)	2127			65.944,62	62.200,00	3.744,62			
2/851000+852000	Gebühren für die Benützung von Gemeindeeinrichtungen und -anlagen	2113	3113	12	135.901,78	135.000,00	901,78	135.901,78	135.000,00	901,78
2/851000+860000	Transfers von Bund, Bundesfonds und Bundeskammern	2121	3121	15	61.098,81		61.098,81	61.098,81		61.098,81
2/851000+861100	Annuitätenzuschuss des Landes	2121	3121	15		56.200,00	-56.200,00		56.200,00	-56.200,00
2/851000+862000	Laufende Transferzahlungen von Gemeinden, -verbänden u. -fonds	2121	3121	15	4.531,47	5.000,00	-468,53	4.531,47	5.000,00	-468,53
SU 21 / 31	Summe Erträge / Einzahlungen operative Gebarung				267.476,68	258.400,00	9.076,68	201.532,06	196.200,00	5.332,06
1/851000-600000	Strom	2222	3222	24	2.915,39	4.300,00	-1.384,61	2.915,39	4.300,00	-1.384,61
1/851000-619000	Instandhaltung Kanalanlage	2224	3224	24	92.051,47	85.000,00	7.051,47	92.063,97	85.000,00	7.063,97
1/851000-650000	Kreditzinsen WWF Spark.	2241	3241	25	2.584,62	3.600,00	-1.015,38	2.584,62	3.600,00	-1.015,38
1/851000-680000	Planmäßige Abschreibung	2226			98.465,75	98.400,00	65,75			

		MVAG	MVAG	VCQU	Ergebnisrechnung			Finanzierungsrechnung		
		EH	FH		RA 2021	VA 2021	RA - VA	RA 2021	VA 2021	RA - VA
1/851000-720000	Kostenbeiträge (Kostenersätze) für Leistungen	2225	3225	24		300,00	-300,00		300,00	-300,00
1/851000-752000	Umlage an Gemeinde-Abwasserverband	2231	3231	26	46.416,88	48.700,00	-2.283,12	46.416,88	48.700,00	-2.283,12
SU 22 / 32	Summe Aufwendungen / Auszahlungen operative Gebarung				242.434,11	240.300,00	2.134,11	143.980,86	141.900,00	2.080,86
SA 0 / SA 1	(0) Nettoergebnis (21 - 22) / (1) Geldfluss operative Gebarung (31 - 32)				25.042,57	18.100,00	6.942,57	57.551,20	54.300,00	3.251,20
6/851000+895001	Entnahmen von allgemeinen Haushaltsrücklagen	2301		1		7.000,00	-7.000,00			
SU 23	Summe Haushaltsrücklagen				0,00	7.000,00	-7.000,00	0,00	0,00	0,00
SA00	Nettoergebnis nach Zuw./Entn. Haushaltsrücklagen (Saldo 0 +/- SU23)				25.042,57	25.100,00	-57,43			
Investive Gebarung										
2/851000+300000	KPC Barwert Kanal		3331	33				51.986,71	54.900,00	-2.913,29
6/851000+301000	Kapitaltransfers von Ländern, Landesfonds und Landeskammern		3331	1 33				6.106,00	60.000,00	-53.894,00
2/851000+307000	Kanaleinmündungsabgabe BA 01		3334	34				17.046,56	4.100,00	12.946,56
SU 33	Summe Einzahlungen investive Gebarung							75.139,27	119.000,00	-43.860,73
SU 34	Summe Auszahlungen investive Gebarung							0,00	0,00	0,00
SA2	Saldo (2) Geldfluss aus der Investiven Gebarung (33 - 34)							75.139,27	119.000,00	-43.860,73
SA3	Saldo (3) Nettofinanzierungssaldo (Saldo 1 + Saldo 2)							132.690,47	173.300,00	-40.609,53
Finanzierungstätigkeit										
SU 35	Summe Einzahlungen aus der Finanzierungstätigkeit							0,00	0,00	0,00
1/851000-346000	Tilgung Bankdarlehen		3614	65				67.203,26	67.400,00	-196,74
SU 36	Summe Auszahlungen aus der Finanzierungstätigkeit							67.203,26	67.400,00	-196,74
SA4	Saldo (4) Geldfluss aus der Finanzierungstätigkeit (35 - 36)							-67.203,26	-67.400,00	196,74
SA5	Saldo (5) Geldfluss aus der voranschlagswirksamen Gebarung (Saldo 3 + Saldo 4)							65.487,21	105.900,00	-40.412,79
851100	Kanalanlage - Leitungskataster									
Operative Gebarung										
6/851100+829910	Sonstige Erträge	2116	3116	1 18		90.000,00	-90.000,00		90.000,00	-90.000,00
2/851100+860000	Transfers von Bund, Bundesfonds und Bundeskammern	2121	3121	15	3.537,10	1.600,00	1.937,10	3.537,10	1.600,00	1.937,10
SU 21 / 31	Summe Erträge / Einzahlungen operative Gebarung				3.537,10	91.600,00	-88.062,90	3.537,10	91.600,00	-88.062,90
1/851100-650000	Kreditzinsen ABA BA06	2241	3241	25	142,47	300,00	-157,53	142,47	300,00	-157,53
1/851100-729910	Sonstige Aufwendungen	2225	3225	24		90.000,00	-90.000,00		90.000,00	-90.000,00
SU 22 / 32	Summe Aufwendungen / Auszahlungen operative Gebarung				142,47	90.300,00	-90.157,53	142,47	90.300,00	-90.157,53
SA 0 / SA 1	(0) Nettoergebnis (21 - 22) / (1) Geldfluss operative Gebarung (31 - 32)				3.394,63	1.300,00	2.094,63	3.394,63	1.300,00	2.094,63
SU 23	Summe Haushaltsrücklagen				0,00	0,00	0,00	0,00	0,00	0,00
SA00	Nettoergebnis nach Zuw./Entn. Haushaltsrücklagen (Saldo 0 +/- SU23)				3.394,63	1.300,00	2.094,63			
Investive Gebarung										
SU 33	Summe Einzahlungen investive Gebarung							0,00	0,00	0,00

		MVAG	MVAG	VC QU	Ergebnisrechnung			Finanzierungsrechnung		
		EH	FH		RA 2021	VA 2021	RA - VA	RA 2021	VA 2021	RA - VA
SU 34	Summe Auszahlungen investive Gebarung							0,00	0,00	0,00
SA2	Saldo (2) Geldfluss aus der Investiven Gebarung (33 – 34)							0,00	0,00	0,00
SA3	Saldo (3) Nettofinanzierungssaldo (Saldo 1 + Saldo 2)							3.394,63	1.300,00	2.094,63
Finanzierungstätigkeit										
SU 35	Summe Einzahlungen aus der Finanzierungstätigkeit							0,00	0,00	0,00
1/851100-346000	Tilgung Bankdarlehen ABA BA06		3614	65				7.834,15	7.800,00	34,15
SU 36	Summe Auszahlungen aus der Finanzierungstätigkeit							7.834,15	7.800,00	34,15
SA4	Saldo (4) Geldfluss aus der Finanzierungstätigkeit (35 – 36)							-7.834,15	-7.800,00	-34,15
SA5	Saldo (5) Geldfluss aus der voranschlagswirksamen Gebarung (Saldo 3 + Saldo 4)							-4.439,52	-6.500,00	2.060,48
851400 ABA Schmerbach										
Operative Gebarung										
2/851400+852000	Gebühren für die Benützung von Gemeindeeinrichtungen und -anlagen	2113	3113	12	29.449,53	27.000,00	2.449,53	29.449,53	27.000,00	2.449,53
2/851400+860000	Transfers von Bund, Bundesfonds und Bundeskammern	2121	3121	15	9.799,24		9.799,24	9.799,24		9.799,24
2/851400+861100	Zinsenzuschuss	2121	3121	15		9.800,00	-9.800,00		9.800,00	-9.800,00
SU 21 / 31	Summe Erträge / Einzahlungen operative Gebarung				39.248,77	36.800,00	2.448,77	39.248,77	36.800,00	2.448,77
1/851400-600000	Strom	2222	3222	24	2.083,34	2.300,00	-216,66	2.083,34	2.300,00	-216,66
1/851400-619000	Instandhaltung Kläranl. Schmerbach/Wetzlas	2224	3224	24	11.551,16	9.000,00	2.551,16	11.551,16	9.000,00	2.551,16
1/851400-650000	Kreditzinsen	2241	3241	25	714,08	1.800,00	-1.085,92	714,08	1.800,00	-1.085,92
1/851400-720000	Kostenbeiträge (Kostenersätze) für Leistungen	2225	3225	24		500,00	-500,00		500,00	-500,00
SU 22 / 32	Summe Aufwendungen / Auszahlungen operative Gebarung				14.348,58	13.600,00	748,58	14.348,58	13.600,00	748,58
SA 0 / SA 1	(0) Nettoergebnis (21 - 22) / (1) Geldfluss operative Gebarung (31 – 32)				24.900,19	23.200,00	1.700,19	24.900,19	23.200,00	1.700,19
SU 23	Summe Haushaltsrücklagen				0,00	0,00	0,00	0,00	0,00	0,00
SA00	Nettoergebnis nach Zuw./Entn. Haushaltsrücklagen (Saldo 0 +/- SU23)				24.900,19	23.200,00	1.700,19			
Investive Gebarung										
2/851400+307000	Kanaleinmündungsabgabe Schmerbach		3334	34				2.967,00	3.000,00	-33,00
SU 33	Summe Einzahlungen investive Gebarung							2.967,00	3.000,00	-33,00
SU 34	Summe Auszahlungen investive Gebarung							0,00	0,00	0,00
SA2	Saldo (2) Geldfluss aus der Investiven Gebarung (33 – 34)							2.967,00	3.000,00	-33,00
SA3	Saldo (3) Nettofinanzierungssaldo (Saldo 1 + Saldo 2)							27.867,19	26.200,00	1.667,19
Finanzierungstätigkeit										
SU 35	Summe Einzahlungen aus der Finanzierungstätigkeit							0,00	0,00	0,00
1/851400-346000	Tilgung Bankdarlehen		3614	65				24.920,00	24.900,00	20,00
SU 36	Summe Auszahlungen aus der Finanzierungstätigkeit							24.920,00	24.900,00	20,00
SA4	Saldo (4) Geldfluss aus der Finanzierungstätigkeit (35 – 36)							-24.920,00	-24.900,00	-20,00

		MVAG	MVAG	VCQU	Ergebnisrechnung			Finanzierungsrechnung		
		EH	FH		RA 2021	VA 2021	RA - VA	RA 2021	VA 2021	RA - VA
SA5	Saldo (5) Geldfluss aus der voranschlagswirksamen Gebarung (Saldo 3 + Saldo 4)							2.947,19	1.300,00	1.647,19
851500	Kanalanlage BA04 Ramsau-Krug									
Operative Gebarung										
2/851500+861100	Zinsenzuschuss ABA BA04	2121	3121	15		8.300,00	-8.300,00		8.300,00	-8.300,00
SU 21 / 31	Summe Erträge / Einzahlungen operative Gebarung				0,00	8.300,00	-8.300,00	0,00	8.300,00	-8.300,00
1/851500-650000	Kreditzinsen	2241	3241	25	347,74	900,00	-552,26	347,74	900,00	-552,26
SU 22 / 32	Summe Aufwendungen / Auszahlungen operative Gebarung				347,74	900,00	-552,26	347,74	900,00	-552,26
SA 0 / SA 1	(0) Nettoergebnis (21 - 22) / (1) Geldfluss operative Gebarung (31 - 32)				-347,74	7.400,00	-7.747,74	-347,74	7.400,00	-7.747,74
SU 23	Summe Haushaltsrücklagen				0,00	0,00	0,00	0,00	0,00	0,00
SA00	Nettoergebnis nach Zuw./Entn. Haushaltsrücklagen (Saldo 0 +/- SU23)				-347,74	7.400,00	-7.747,74			
Investive Gebarung										
SU 33	Summe Einzahlungen investive Gebarung							0,00	0,00	0,00
SU 34	Summe Auszahlungen investive Gebarung							0,00	0,00	0,00
SA2	Saldo (2) Geldfluss aus der Investiven Gebarung (33 - 34)							0,00	0,00	0,00
SA3	Saldo (3) Nettofinanzierungssaldo (Saldo 1 + Saldo 2)							-347,74	7.400,00	-7.747,74
Finanzierungstätigkeit										
SU 35	Summe Einzahlungen aus der Finanzierungstätigkeit							0,00	0,00	0,00
1/851500-346000	Tilgung Bankdarlehen		3614	65				16.295,35	17.200,00	-904,65
SU 36	Summe Auszahlungen aus der Finanzierungstätigkeit							16.295,35	17.200,00	-904,65
SA4	Saldo (4) Geldfluss aus der Finanzierungstätigkeit (35 - 36)							-16.295,35	-17.200,00	904,65
SA5	Saldo (5) Geldfluss aus der voranschlagswirksamen Gebarung (Saldo 3 + Saldo 4)							-16.643,09	-9.800,00	-6.843,09
851600	ABA Reichhals/Wetzlas									
Operative Gebarung										
2/851600+852000	Gebühren für die Benützung von Gemeindeeinrichtungen und -anlagen	2113	3113	12	12.878,53	12.000,00	878,53	12.878,53	12.000,00	878,53
2/851600+860000	Transfers von Bund, Bundesfonds und Bundeskammern	2121	3121	15	3.951,01		3.951,01	3.951,01		3.951,01
SU 21 / 31	Summe Erträge / Einzahlungen operative Gebarung				16.829,54	12.000,00	4.829,54	16.829,54	12.000,00	4.829,54
1/851600-600000	Strom	2222	3222	24	522,49	1.000,00	-477,51	522,49	1.000,00	-477,51
1/851600-619000	Instandhaltung von Sonderanlagen	2224	3224	24	9.703,24	6.000,00	3.703,24	9.703,24	6.000,00	3.703,24
1/851600-650000	Kreditzinsen	2241	3241	25	95,79	2.500,00	-2.404,21	95,79	2.500,00	-2.404,21
1/851600-720000	Kostenbeiträge (Kostenersätze) für Leistungen	2225	3225	24		400,00	-400,00		400,00	-400,00
SU 22 / 32	Summe Aufwendungen / Auszahlungen operative Gebarung				10.321,52	9.900,00	421,52	10.321,52	9.900,00	421,52
SA 0 / SA 1	(0) Nettoergebnis (21 - 22) / (1) Geldfluss operative Gebarung (31 - 32)				6.508,02	2.100,00	4.408,02	6.508,02	2.100,00	4.408,02
SU 23	Summe Haushaltsrücklagen				0,00	0,00	0,00	0,00	0,00	0,00
SA00	Nettoergebnis nach Zuw./Entn. Haushaltsrücklagen (Saldo 0 +/- SU23)				6.508,02	2.100,00	4.408,02			

		MVAG	MVAG	VCQU	Ergebnisrechnung			Finanzierungsrechnung		
		EH	FH		RA 2021	VA 2021	RA - VA	RA 2021	VA 2021	RA - VA
Investive Gebarung										
2/851600+307000	Kanaleinmündungsabgabe Reichhals/Wetzlas		3334	34					300,00	-300,00
SU 33	Summe Einzahlungen investive Gebarung							0,00	300,00	-300,00
SU 34	Summe Auszahlungen investive Gebarung							0,00	0,00	0,00
SA2	Saldo (2) Geldfluss aus der Investiven Gebarung (33 – 34)							0,00	300,00	-300,00
SA3	Saldo (3) Nettofinanzierungssaldo (Saldo 1 + Saldo 2)							6.508,02	2.400,00	4.108,02
Finanzierungstätigkeit										
SU 35	Summe Einzahlungen aus der Finanzierungstätigkeit							0,00	0,00	0,00
1/851600-346000	Tilgung Bankdarlehen		3614	65				13.520,00	13.500,00	20,00
SU 36	Summe Auszahlungen aus der Finanzierungstätigkeit							13.520,00	13.500,00	20,00
SA4	Saldo (4) Geldfluss aus der Finanzierungstätigkeit (35 – 36)							-13.520,00	-13.500,00	-20,00
SA5	Saldo (5) Geldfluss aus der voranschlagswirksamen Gebarung (Saldo 3 + Saldo 4)							-7.011,98	-11.100,00	4.088,02
851700	Kanalanlage Franzen									
Operative Gebarung										
2/851700+852000	Gebühr für die Benützung von Gemeindeeinrichtungen und -anlagen	2113	3113	12	30.825,96	28.000,00	2.825,96	30.825,96	28.000,00	2.825,96
2/851700+860000	Transfers von Bund, Bundesfonds und Bundeskammern	2121	3121	15	19.689,60		19.689,60	19.689,60		19.689,60
2/851700+861100	Annuitätenzuschuss des Bundes	2121	3121	15		19.700,00	-19.700,00		19.700,00	-19.700,00
SU 21 / 31	Summe Erträge / Einzahlungen operative Gebarung				50.515,56	47.700,00	2.815,56	50.515,56	47.700,00	2.815,56
1/851700-600000	Strom	2222	3222	24	2.257,56	2.500,00	-242,44	2.257,56	2.500,00	-242,44
1/851700-619000	Instandhaltung Kanalanlage Franzen	2224	3224	24	11.609,74	7.000,00	4.609,74	11.609,74	7.000,00	4.609,74
1/851700-650000	Kreditzinsen	2241	3241	25	3.069,53	4.000,00	-930,47	3.069,53	4.000,00	-930,47
1/851700-720000	Kostenbeiträge (Kostenersätze) für Leistungen	2225	3225	24		500,00	-500,00		500,00	-500,00
SU 22 / 32	Summe Aufwendungen / Auszahlungen operative Gebarung				16.936,83	14.000,00	2.936,83	16.936,83	14.000,00	2.936,83
SA 0 / SA 1	(0) Nettoergebnis (21 - 22) / (1) Geldfluss operative Gebarung (31 – 32)				33.578,73	33.700,00	-121,27	33.578,73	33.700,00	-121,27
SU 23	Summe Haushaltsrücklagen				0,00	0,00	0,00	0,00	0,00	0,00
SA00	Nettoergebnis nach Zuw./Entn. Haushaltsrücklagen (Saldo 0 +/- SU23)				33.578,73	33.700,00	-121,27			
Investive Gebarung										
2/851700+307000	Kanaleinmündungsabgabe Franzen		3334	34					500,00	-500,00
SU 33	Summe Einzahlungen investive Gebarung							0,00	500,00	-500,00
SU 34	Summe Auszahlungen investive Gebarung							0,00	0,00	0,00
SA2	Saldo (2) Geldfluss aus der Investiven Gebarung (33 – 34)							0,00	500,00	-500,00
SA3	Saldo (3) Nettofinanzierungssaldo (Saldo 1 + Saldo 2)							33.578,73	34.200,00	-621,27
Finanzierungstätigkeit										
SU 35	Summe Einzahlungen aus der Finanzierungstätigkeit							0,00	0,00	0,00

		MVAG	MVAG	VCQU	Ergebnisrechnung			Finanzierungsrechnung		
		EH	FH		RA 2021	VA 2021	RA - VA	RA 2021	VA 2021	RA - VA
1/851700-344000	Tilgung Bankdarlehen		3611	64				24.379,73	23.000,00	1.379,73
SU 36	Summe Auszahlungen aus der Finanzierungstätigkeit							24.379,73	23.000,00	1.379,73
SA4	Saldo (4) Geldfluss aus der Finanzierungstätigkeit (35 – 36)							-24.379,73	-23.000,00	-1.379,73
SA5	Saldo (5) Geldfluss aus der voranschlagswirksamen Gebarung (Saldo 3 + Saldo 4)							9.199,00	11.200,00	-2.001,00
853	Betriebe für die Errichtung und Verwaltung von Wohn- und Geschäftsgebäuden									
853000	Betriebe für die Errichtung und Verw. von Wohn- u. Geschäftsgeb.									
Operative Gebarung										
2/853000+808000	Veräußerung von Erzeugnissen Strom Phtovoltaikanlage	2116	3116	16	4.481,19	6.000,00	-1.518,81	4.481,19	6.000,00	-1.518,81
2/853000+811000	Mieten und Betriebskosten- ersätze	2115	3115	14	57.171,82	45.000,00	12.171,82	57.627,34	45.000,00	12.627,34
2/853000+813000	Erträge aus der Auflösung von Investitionszuschüssen (Kapitaltransfers)	2127			7.489,16	7.500,00	-10,84			
SU 21 / 31	Summe Erträge / Einzahlungen operative Gebarung				69.142,17	58.500,00	10.642,17	62.108,53	51.000,00	11.108,53
1/853000-430000	Lebensmittel	2221	3221	23		1.000,00	-1.000,00		1.000,00	-1.000,00
1/853000-451000	Beheizung	2221	3221	23	4.813,51	4.000,00	813,51	4.813,51	4.000,00	813,51
1/853000-600000	Strom - Beleuchtung	2222	3222	24	1.657,08	4.000,00	-2.342,92	1.657,08	4.000,00	-2.342,92
1/853000-614000	Instandhaltung Wohngebäude	2224	3224	24	24.066,44	19.000,00	5.066,44	24.066,44	19.000,00	5.066,44
1/853000-650000	Kreditzinsen	2241	3241	25	183,01	500,00	-316,99	183,01	500,00	-316,99
1/853000-670000	Versicherungen	2222	3222	24	6.023,18	4.000,00	2.023,18	6.023,18	4.000,00	2.023,18
1/853000-680000	Planmäßige Abschreibung	2226			37.831,02	37.800,00	31,02			
1/853000-711000	Geb. für die Ben. von Gde.Einrichtungen u. -anlag. gem. FAG (Ausgabe)	2225	3225	24	8.586,52	9.000,00	-413,48	8.586,52	9.000,00	-413,48
SU 22 / 32	Summe Aufwendungen / Auszahlungen operative Gebarung				83.160,76	79.300,00	3.860,76	45.329,74	41.500,00	3.829,74
SA 0 / SA 1	(0) Nettoergebnis (21 - 22) / (1) Geldfluss operative Gebarung (31 – 32)				-14.018,59	-20.800,00	6.781,41	16.778,79	9.500,00	7.278,79
1/853000-794001	Zuweisung an zweckgebundene Haushaltsrücklagen	2401			4.504,73	3.500,00	-1.004,73			
SU 23	Summe Haushaltsrücklagen				-4.504,73	-3.500,00	-1.004,73	0,00	0,00	0,00
SA00	Nettoergebnis nach Zuw./Entn. Haushaltsrücklagen (Saldo 0 +/- SU23)				-18.523,32	-24.300,00	5.776,68			
Investive Gebarung										
SU 33	Summe Einzahlungen investive Gebarung							0,00	0,00	0,00
SU 34	Summe Auszahlungen investive Gebarung							0,00	0,00	0,00
SA2	Saldo (2) Geldfluss aus der Investiven Gebarung (33 – 34)							0,00	0,00	0,00
SA3	Saldo (3) Nettofinanzierungssaldo (Saldo 1 + Saldo 2)							16.778,79	9.500,00	7.278,79
Finanzierungstätigkeit										
SU 35	Summe Einzahlungen aus der Finanzierungstätigkeit							0,00	0,00	0,00
1/853000-341000	Tilgung v. Landesdarlehen		3611	64				4.145,35	3.900,00	245,35
SU 36	Summe Auszahlungen aus der Finanzierungstätigkeit							4.145,35	3.900,00	245,35
SA4	Saldo (4) Geldfluss aus der Finanzierungstätigkeit (35 – 36)							-4.145,35	-3.900,00	-245,35

		MVAG	MVAG	VCQU	Ergebnisrechnung			Finanzierungsrechnung		
		EH	FH		RA 2021	VA 2021	RA - VA	RA 2021	VA 2021	RA - VA
SA5	Saldo (5) Geldfluss aus der voranschlagswirksamen Gebarung (Saldo 3 + Saldo 4)							12.633,44	5.600,00	7.033,44
859	Sonstige Betriebe mit marktbestimmter Tätigkeit									
859100	Breitbandausbau									
Operative Gebarung										
2/859100+861100	Zinsenzuschuss	2121	3121	15	3.400,82	3.400,00	0,82	3.400,82	3.400,00	0,82
SU 21 / 31	Summe Erträge / Einzahlungen operative Gebarung				3.400,82	3.400,00	0,82	3.400,82	3.400,00	0,82
1/859100-650000	Kreditzinsen	2241	3241	25	3.273,32	3.400,00	-126,68	3.273,32	3.400,00	-126,68
SU 22 / 32	Summe Aufwendungen / Auszahlungen operative Gebarung				3.273,32	3.400,00	-126,68	3.273,32	3.400,00	-126,68
SA 0 / SA 1	(0) Nettoergebnis (21 - 22) / (1) Geldfluss operative Gebarung (31 - 32)				127,50	0,00	127,50	127,50	0,00	127,50
SU 23	Summe Haushaltsrücklagen				0,00	0,00	0,00	0,00	0,00	0,00
SA00	Nettoergebnis nach Zuw./Entn. Haushaltsrücklagen (Saldo 0 +/- SU23)				127,50	0,00	127,50			
Investive Gebarung										
6/859100+244000	Darlehen von ASTEG Plus Rückzahlung		3321	1 52				150.000,00		150.000,00
SU 33	Summe Einzahlungen investive Gebarung							150.000,00	0,00	150.000,00
SU 34	Summe Auszahlungen investive Gebarung							0,00	0,00	0,00
SA2	Saldo (2) Geldfluss aus der Investiven Gebarung (33 - 34)							150.000,00	0,00	150.000,00
SA3	Saldo (3) Nettofinanzierungssaldo (Saldo 1 + Saldo 2)							150.127,50	0,00	150.127,50
Finanzierungstätigkeit										
6/859100+346000	Darlehen Kreditinstitut/FSA		3514	1 55					707.300,00	-707.300,00
SU 35	Summe Einzahlungen aus der Finanzierungstätigkeit							0,00	707.300,00	-707.300,00
1/859100-346000	Tilgung Bankdarlehen		3614	1 65				150.000,00		150.000,00
SU 36	Summe Auszahlungen aus der Finanzierungstätigkeit							150.000,00	0,00	150.000,00
SA4	Saldo (4) Geldfluss aus der Finanzierungstätigkeit (35 - 36)							-150.000,00	707.300,00	-857.300,00
SA5	Saldo (5) Geldfluss aus der voranschlagswirksamen Gebarung (Saldo 3 + Saldo 4)							127,50	707.300,00	-707.172,50
86	Land- und forstwirtschaftliche Betriebe									
869	Sonstige land- und forstwirtschaftliche Betriebe									
869000	Teichwirtschaft									
Operative Gebarung										
2/869000+811000	Fischerkarten	2115	3115	14	3.255,00	1.500,00	1.755,00	3.255,00	1.500,00	1.755,00
SU 21 / 31	Summe Erträge / Einzahlungen operative Gebarung				3.255,00	1.500,00	1.755,00	3.255,00	1.500,00	1.755,00
1/869000-413100	Tierische Rohstoffe	2221	3221	23		1.000,00	-1.000,00		1.000,00	-1.000,00
1/869000-613000	Teich Instandhaltung Grundstück	2224	3224	24	2.283,43	1.000,00	1.283,43	2.283,43	1.000,00	1.283,43
1/869000-728000	Teichaufsicht	2225	3225	24	21,76	500,00	-478,24	21,76	500,00	-478,24
SU 22 / 32	Summe Aufwendungen / Auszahlungen operative Gebarung				2.305,19	2.500,00	-194,81	2.305,19	2.500,00	-194,81
SA 0 / SA 1	(0) Nettoergebnis (21 - 22) / (1) Geldfluss operative Gebarung (31 - 32)				949,81	-1.000,00	1.949,81	949,81	-1.000,00	1.949,81

		MVAG	MVAG	VCQU	Ergebnisrechnung			Finanzierungsrechnung		
		EH	FH		RA 2021	VA 2021	RA - VA	RA 2021	VA 2021	RA - VA
SU 23	Summe Haushaltsrücklagen				0,00	0,00	0,00	0,00	0,00	0,00
SA00	Nettoergebnis nach Zuw./Entn. Haushaltsrücklagen (Saldo 0 +/- SU23)				949,81	-1.000,00	1.949,81			
Investive Gebarung										
SU 33	Summe Einzahlungen investive Gebarung							0,00	0,00	0,00
SU 34	Summe Auszahlungen investive Gebarung							0,00	0,00	0,00
SA2	Saldo (2) Geldfluss aus der Investiven Gebarung (33 – 34)							0,00	0,00	0,00
SA3	Saldo (3) Nettofinanzierungssaldo (Saldo 1 + Saldo 2)							949,81	-1.000,00	1.949,81
Finanzierungstätigkeit										
SU 35	Summe Einzahlungen aus der Finanzierungstätigkeit							0,00	0,00	0,00
SU 36	Summe Auszahlungen aus der Finanzierungstätigkeit							0,00	0,00	0,00
SA4	Saldo (4) Geldfluss aus der Finanzierungstätigkeit (35 – 36)							0,00	0,00	0,00
SA5	Saldo (5) Geldfluss aus der voranschlagswirksamen Gebarung (Saldo 3 + Saldo 4)							949,81	-1.000,00	1.949,81
89 Wirtschaftliche Unternehmungen (Fortsetzung)										
899 Sonstige wirtschaftliche Unternehmungen										
899000 Saatgutreinigung										
Operative Gebarung										
2/899000+852000	Saatgutreinigung - Gebühren	2113	3113	12	705,99	400,00	305,99	705,99	400,00	305,99
SU 21 / 31	Summe Erträge / Einzahlungen operative Gebarung				705,99	400,00	305,99	705,99	400,00	305,99
1/899000-680000	Planmäßige Abschreibung	2226			968,61	1.000,00	-31,39			
1/899000-729000	Saatgutreinigung: Sonstige Ausgaben	2225	3225	24	1.236,64	1.000,00	236,64	1.236,64	1.000,00	236,64
SU 22 / 32	Summe Aufwendungen / Auszahlungen operative Gebarung				2.205,25	2.000,00	205,25	1.236,64	1.000,00	236,64
SA 0 / SA 1	(0) Nettoergebnis (21 - 22) / (1) Geldfluss operative Gebarung (31 – 32)				-1.499,26	-1.600,00	100,74	-530,65	-600,00	69,35
SU 23	Summe Haushaltsrücklagen				0,00	0,00	0,00	0,00	0,00	0,00
SA00	Nettoergebnis nach Zuw./Entn. Haushaltsrücklagen (Saldo 0 +/- SU23)				-1.499,26	-1.600,00	100,74			
Investive Gebarung										
SU 33	Summe Einzahlungen investive Gebarung							0,00	0,00	0,00
SU 34	Summe Auszahlungen investive Gebarung							0,00	0,00	0,00
SA2	Saldo (2) Geldfluss aus der Investiven Gebarung (33 – 34)							0,00	0,00	0,00
SA3	Saldo (3) Nettofinanzierungssaldo (Saldo 1 + Saldo 2)							-530,65	-600,00	69,35
Finanzierungstätigkeit										
SU 35	Summe Einzahlungen aus der Finanzierungstätigkeit							0,00	0,00	0,00
SU 36	Summe Auszahlungen aus der Finanzierungstätigkeit							0,00	0,00	0,00
SA4	Saldo (4) Geldfluss aus der Finanzierungstätigkeit (35 – 36)							0,00	0,00	0,00
SA5	Saldo (5) Geldfluss aus der voranschlagswirksamen Gebarung (Saldo 3 + Saldo 4)							-530,65	-600,00	69,35

MVAG MVAG VC QU					Ergebnisrechnung			Finanzierungsrechnung		
					RA 2021	VA 2021	RA - VA	RA 2021	VA 2021	RA - VA
9 Finanzwirtschaft										
91	Kapitalvermögen und Stiftungen ohne eigene Rechtspersönlichkeit									
910	Geldverkehr									
910000	Geldverkehr									
Operative Gebarung										
2/910000+823000	Zinsen - Girokonten	2131	3131	14	33,94	100,00	-66,06	33,94	100,00	-66,06
SU 21 / 31	Summe Erträge / Einzahlungen operative Gebarung				33,94	100,00	-66,06	33,94	100,00	-66,06
1/910000-650000	sonstige Zinsen - Inland	2241	3241	25	20,60	100,00	-79,40	20,60	100,00	-79,40
1/910000-659000	Geldverkehrsspesen	2244	3244	24	1.308,67	900,00	408,67	1.308,67	900,00	408,67
1/910000-710000	KEST Zinsen Giro	2225	3225	24	7,75	100,00	-92,25	7,75	100,00	-92,25
SU 22 / 32	Summe Aufwendungen / Auszahlungen operative Gebarung				1.337,02	1.100,00	237,02	1.337,02	1.100,00	237,02
SA 0 / SA 1	(0) Nettoergebnis (21 - 22) / (1) Geldfluss operative Gebarung (31 – 32)				-1.303,08	-1.000,00	-303,08	-1.303,08	-1.000,00	-303,08
SU 23	Summe Haushaltsrücklagen				0,00	0,00	0,00	0,00	0,00	0,00
SA00	Nettoergebnis nach Zuw./Entn. Haushaltsrücklagen (Saldo 0 +/- SU23)				-1.303,08	-1.000,00	-303,08			
Investive Gebarung										
SU 33	Summe Einzahlungen investive Gebarung							0,00	0,00	0,00
SU 34	Summe Auszahlungen investive Gebarung							0,00	0,00	0,00
SA2	Saldo (2) Geldfluss aus der Investiven Gebarung (33 – 34)							0,00	0,00	0,00
SA3	Saldo (3) Nettofinanzierungssaldo (Saldo 1 + Saldo 2)							-1.303,08	-1.000,00	-303,08
Finanzierungstätigkeit										
SU 35	Summe Einzahlungen aus der Finanzierungstätigkeit							0,00	0,00	0,00
SU 36	Summe Auszahlungen aus der Finanzierungstätigkeit							0,00	0,00	0,00
SA4	Saldo (4) Geldfluss aus der Finanzierungstätigkeit (35 – 36)							0,00	0,00	0,00
SA5	Saldo (5) Geldfluss aus der voranschlagswirksamen Gebarung (Saldo 3 + Saldo 4)							-1.303,08	-1.000,00	-303,08
92	Öffentliche Abgaben									
920	Ausschließliche Gemeindeabgaben									
920000	Ausschließliche Gemeindeabgaben									
Operative Gebarung										
2/920000+830000	Grundsteuer A	2111	3111	10	34.009,93	40.000,00	-5.990,07	34.009,93	40.000,00	-5.990,07
2/920000+831000	Grundsteuer B	2111	3111	10	36.535,80	33.000,00	3.535,80	36.535,80	33.000,00	3.535,80
2/920000+833100	Kommunalsteuer	2111	3111	10	66.627,60	70.000,00	-3.372,40	66.627,60	70.000,00	-3.372,40
2/920000+838000	Hundesteuer	2111	3111	10	3.917,84	2.500,00	1.417,84	3.917,84	2.500,00	1.417,84
2/920000+841000	Gebrauchsabgabe	2111	3111	10	19.255,77	15.000,00	4.255,77	19.255,77	15.000,00	4.255,77
2/920000+850000	Aufschließungsabgabe	2111	3111	10	170.396,00	170.000,00	396,00	164.819,00	170.000,00	-5.181,00

		MVAG	MVAG	VCQU	Ergebnisrechnung			Finanzierungsrechnung		
		EH	FH		RA 2021	VA 2021	RA - VA	RA 2021	VA 2021	RA - VA
2/920000+856000	Verwaltungsabgaben	2111	3111	10	6.409,16	4.600,00	1.809,16	5.959,10	4.600,00	1.359,10
SU 21 / 31	Summe Erträge / Einzahlungen operative Gebarung				337.152,10	335.100,00	2.052,10	331.125,04	335.100,00	-3.974,96
1/920000-640000	Abgaben-Einhebungskosten	2222	3222	24	2.116,35	2.000,00	116,35	2.116,35	2.000,00	116,35
SU 22 / 32	Summe Aufwendungen / Auszahlungen operative Gebarung				2.116,35	2.000,00	116,35	2.116,35	2.000,00	116,35
SA 0 / SA 1	(0) Nettoergebnis (21 - 22) / (1) Geldfluss operative Gebarung (31 - 32)				335.035,75	333.100,00	1.935,75	329.008,69	333.100,00	-4.091,31
1/920000-794001	Zuweisung an zweckgebundene Haushaltsrücklagen	2401			1,43		-1,43			
SU 23	Summe Haushaltsrücklagen				-1,43	0,00	-1,43	0,00	0,00	0,00
SA00	Nettoergebnis nach Zuw./Entn. Haushaltsrücklagen (Saldo 0 +/- SU23)				335.034,32	333.100,00	1.934,32			
Investive Gebarung										
SU 33	Summe Einzahlungen investive Gebarung							0,00	0,00	0,00
SU 34	Summe Auszahlungen investive Gebarung							0,00	0,00	0,00
SA2	Saldo (2) Geldfluss aus der Investiven Gebarung (33 - 34)							0,00	0,00	0,00
SA3	Saldo (3) Nettofinanzierungssaldo (Saldo 1 + Saldo 2)							329.008,69	333.100,00	-4.091,31
Finanzierungstätigkeit										
SU 35	Summe Einzahlungen aus der Finanzierungstätigkeit							0,00	0,00	0,00
SU 36	Summe Auszahlungen aus der Finanzierungstätigkeit							0,00	0,00	0,00
SA4	Saldo (4) Geldfluss aus der Finanzierungstätigkeit (35 - 36)							0,00	0,00	0,00
SA5	Saldo (5) Geldfluss aus der voranschlagswirksamen Gebarung (Saldo 3 + Saldo 4)							329.008,69	333.100,00	-4.091,31
921	Zwischen Ländern und Gemeinden geteilte Abgaben									
921000	Zwischen Ländern und Gemeinden geteilte Abgaben									
Operative Gebarung										
2/921000+834000	Fremdenverkehrsabgaben	2111	3111	10	4.838,63	2.000,00	2.838,63	4.838,63	2.000,00	2.838,63
2/921000+861000	Transfers von Ländern, Landesfonds und Landeskammern	2121	3121	15	2.558,49		2.558,49	2.558,49		2.558,49
SU 21 / 31	Summe Erträge / Einzahlungen operative Gebarung				7.397,12	2.000,00	5.397,12	7.397,12	2.000,00	5.397,12
SU 22 / 32	Summe Aufwendungen / Auszahlungen operative Gebarung				0,00	0,00	0,00	0,00	0,00	0,00
SA 0 / SA 1	(0) Nettoergebnis (21 - 22) / (1) Geldfluss operative Gebarung (31 - 32)				7.397,12	2.000,00	5.397,12	7.397,12	2.000,00	5.397,12
SU 23	Summe Haushaltsrücklagen				0,00	0,00	0,00	0,00	0,00	0,00
SA00	Nettoergebnis nach Zuw./Entn. Haushaltsrücklagen (Saldo 0 +/- SU23)				7.397,12	2.000,00	5.397,12			
Investive Gebarung										
SU 33	Summe Einzahlungen investive Gebarung							0,00	0,00	0,00
SU 34	Summe Auszahlungen investive Gebarung							0,00	0,00	0,00
SA2	Saldo (2) Geldfluss aus der Investiven Gebarung (33 - 34)							0,00	0,00	0,00
SA3	Saldo (3) Nettofinanzierungssaldo (Saldo 1 + Saldo 2)							7.397,12	2.000,00	5.397,12
Finanzierungstätigkeit										
SU 35	Summe Einzahlungen aus der Finanzierungstätigkeit							0,00	0,00	0,00

		MVAG	MVAG	VCQU	Ergebnisrechnung			Finanzierungsrechnung		
		EH	FH		RA 2021	VA 2021	RA - VA	RA 2021	VA 2021	RA - VA
SU 36	Summe Auszahlungen aus der Finanzierungstätigkeit							0,00	0,00	0,00
SA4	Saldo (4) Geldfluss aus der Finanzierungstätigkeit (35 – 36)							0,00	0,00	0,00
SA5	Saldo (5) Geldfluss aus der voranschlagswirksamen Gebarung (Saldo 3 + Saldo 4)							7.397,12	2.000,00	5.397,12
925	Ertragsanteile an gemeinschaftlichen Bundesabgaben									
925000	Ertragsanteile an Gemein- schaftlichen Bundesabgaben									
Operative Gebarung										
2/925000+859400	Abgabenertragsanteile Bev.Schlüssel (inkl. Kest)	2112	3112	11	857.042,65	821.000,00	36.042,65	857.042,65	821.000,00	36.042,65
SU 21 / 31	Summe Erträge / Einzahlungen operative Gebarung				857.042,65	821.000,00	36.042,65	857.042,65	821.000,00	36.042,65
SU 22 / 32	Summe Aufwendungen / Auszahlungen operative Gebarung				0,00	0,00	0,00	0,00	0,00	0,00
SA 0 / SA 1	(0) Nettoergebnis (21 - 22) / (1) Geldfluss operative Gebarung (31 – 32)				857.042,65	821.000,00	36.042,65	857.042,65	821.000,00	36.042,65
SU 23	Summe Haushaltsrücklagen				0,00	0,00	0,00	0,00	0,00	0,00
SA00	Nettoergebnis nach Zuw./Entn. Haushaltsrücklagen (Saldo 0 +/- SU23)				857.042,65	821.000,00	36.042,65			
Investive Gebarung										
SU 33	Summe Einzahlungen investive Gebarung							0,00	0,00	0,00
SU 34	Summe Auszahlungen investive Gebarung							0,00	0,00	0,00
SA2	Saldo (2) Geldfluss aus der Investiven Gebarung (33 – 34)							0,00	0,00	0,00
SA3	Saldo (3) Nettofinanzierungssaldo (Saldo 1 + Saldo 2)							857.042,65	821.000,00	36.042,65
Finanzierungstätigkeit										
SU 35	Summe Einzahlungen aus der Finanzierungstätigkeit							0,00	0,00	0,00
SU 36	Summe Auszahlungen aus der Finanzierungstätigkeit							0,00	0,00	0,00
SA4	Saldo (4) Geldfluss aus der Finanzierungstätigkeit (35 – 36)							0,00	0,00	0,00
SA5	Saldo (5) Geldfluss aus der voranschlagswirksamen Gebarung (Saldo 3 + Saldo 4)							857.042,65	821.000,00	36.042,65
94	Finanzzuweisungen und Zuschüsse									
940	Bedarfszuweisungen									
940000	Bedarfszuweisungen									
Operative Gebarung										
2/940000+861000	BZ/Strukturhilfe	2121	3121	15	41.238,47	40.200,00	1.038,47	41.238,47	40.200,00	1.038,47
SU 21 / 31	Summe Erträge / Einzahlungen operative Gebarung				41.238,47	40.200,00	1.038,47	41.238,47	40.200,00	1.038,47
SU 22 / 32	Summe Aufwendungen / Auszahlungen operative Gebarung				0,00	0,00	0,00	0,00	0,00	0,00
SA 0 / SA 1	(0) Nettoergebnis (21 - 22) / (1) Geldfluss operative Gebarung (31 – 32)				41.238,47	40.200,00	1.038,47	41.238,47	40.200,00	1.038,47
SU 23	Summe Haushaltsrücklagen				0,00	0,00	0,00	0,00	0,00	0,00
SA00	Nettoergebnis nach Zuw./Entn. Haushaltsrücklagen (Saldo 0 +/- SU23)				41.238,47	40.200,00	1.038,47			
Investive Gebarung										
SU 33	Summe Einzahlungen investive Gebarung							0,00	0,00	0,00

		MVAG	MVAG	VCQU	Ergebnisrechnung			Finanzierungsrechnung		
		EH	FH		RA 2021	VA 2021	RA - VA	RA 2021	VA 2021	RA - VA
SU 34	Summe Auszahlungen investive Gebarung							0,00	0,00	0,00
SA2	Saldo (2) Geldfluss aus der Investiven Gebarung (33 – 34)							0,00	0,00	0,00
SA3	Saldo (3) Nettofinanzierungssaldo (Saldo 1 + Saldo 2)							41.238,47	40.200,00	1.038,47
Finanzierungstätigkeit										
SU 35	Summe Einzahlungen aus der Finanzierungstätigkeit							0,00	0,00	0,00
SU 36	Summe Auszahlungen aus der Finanzierungstätigkeit							0,00	0,00	0,00
SA4	Saldo (4) Geldfluss aus der Finanzierungstätigkeit (35 – 36)							0,00	0,00	0,00
SA5	Saldo (5) Geldfluss aus der voranschlagswirksamen Gebarung (Saldo 3 + Saldo 4)							41.238,47	40.200,00	1.038,47
941	Sonstige Finanzzuweisungen nach dem FAG									
941000	Sonstige Finanzzuweisungen nach dem FAG									
Operative Gebarung										
2/941000+860000	Fin.Zuw.d.Bundes n.FAG	2121	3121	15	124.872,00	125.000,00	-128,00	124.872,00	125.000,00	-128,00
SU 21 / 31	Summe Erträge / Einzahlungen operative Gebarung				124.872,00	125.000,00	-128,00	124.872,00	125.000,00	-128,00
SU 22 / 32	Summe Aufwendungen / Auszahlungen operative Gebarung				0,00	0,00	0,00	0,00	0,00	0,00
SA 0 / SA 1	(0) Nettoergebnis (21 - 22) / (1) Geldfluss operative Gebarung (31 – 32)				124.872,00	125.000,00	-128,00	124.872,00	125.000,00	-128,00
SU 23	Summe Haushaltsrücklagen				0,00	0,00	0,00	0,00	0,00	0,00
SA00	Nettoergebnis nach Zuw./Entn. Haushaltsrücklagen (Saldo 0 +/- SU23)				124.872,00	125.000,00	-128,00			
Investive Gebarung										
SU 33	Summe Einzahlungen investive Gebarung							0,00	0,00	0,00
SU 34	Summe Auszahlungen investive Gebarung							0,00	0,00	0,00
SA2	Saldo (2) Geldfluss aus der Investiven Gebarung (33 – 34)							0,00	0,00	0,00
SA3	Saldo (3) Nettofinanzierungssaldo (Saldo 1 + Saldo 2)							124.872,00	125.000,00	-128,00
Finanzierungstätigkeit										
SU 35	Summe Einzahlungen aus der Finanzierungstätigkeit							0,00	0,00	0,00
SU 36	Summe Auszahlungen aus der Finanzierungstätigkeit							0,00	0,00	0,00
SA4	Saldo (4) Geldfluss aus der Finanzierungstätigkeit (35 – 36)							0,00	0,00	0,00
SA5	Saldo (5) Geldfluss aus der voranschlagswirksamen Gebarung (Saldo 3 + Saldo 4)							124.872,00	125.000,00	-128,00
944	Zuschüsse nach dem Katastrophenfondsgesetz									
944000	Zuschüsse nach dem Katastrophen- fondsgesetz									
Operative Gebarung										
2/944000+860000	Transfers von Bund, Bundesfonds und Bundeskammern	2121	3121	15	3.774,91	3.800,00	-25,09	3.774,91	3.800,00	-25,09
SU 21 / 31	Summe Erträge / Einzahlungen operative Gebarung				3.774,91	3.800,00	-25,09	3.774,91	3.800,00	-25,09
SU 22 / 32	Summe Aufwendungen / Auszahlungen operative Gebarung				0,00	0,00	0,00	0,00	0,00	0,00
SA 0 / SA 1	(0) Nettoergebnis (21 - 22) / (1) Geldfluss operative Gebarung (31 – 32)				3.774,91	3.800,00	-25,09	3.774,91	3.800,00	-25,09
SU 23	Summe Haushaltsrücklagen				0,00	0,00	0,00	0,00	0,00	0,00

		MVAG	MVAG	VC QU	Ergebnisrechnung			Finanzierungsrechnung		
		EH	FH		RA 2021	VA 2021	RA - VA	RA 2021	VA 2021	RA - VA
SA00	Nettoergebnis nach Zuw./Entn. Haushaltsrücklagen (Saldo 0 +/- SU23)				3.774,91	3.800,00	-25,09			
Investive Gebarung										
2/944000+300000	Bundeszuweisung nach Katastrophenfondsgesetz		3331	33				1.109,71		1.109,71
SU 33	Summe Einzahlungen investive Gebarung							1.109,71	0,00	1.109,71
SU 34	Summe Auszahlungen investive Gebarung							0,00	0,00	0,00
SA2	Saldo (2) Geldfluss aus der Investiven Gebarung (33 – 34)							1.109,71	0,00	1.109,71
SA3	Saldo (3) Nettofinanzierungssaldo (Saldo 1 + Saldo 2)							4.884,62	3.800,00	1.084,62
Finanzierungstätigkeit										
SU 35	Summe Einzahlungen aus der Finanzierungstätigkeit							0,00	0,00	0,00
SU 36	Summe Auszahlungen aus der Finanzierungstätigkeit							0,00	0,00	0,00
SA4	Saldo (4) Geldfluss aus der Finanzierungstätigkeit (35 – 36)							0,00	0,00	0,00
SA5	Saldo (5) Geldfluss aus der voranschlagswirksamen Gebarung (Saldo 3 + Saldo 4)							4.884,62	3.800,00	1.084,62
947	Sonstige Zuschüsse der Länder									
947000	Sonstige Zuschüsse des Landes									
Operative Gebarung										
2/947000+861000	Transfers von Ländern, Landesfonds und Landeskammern	2121	3121	15	11.834,72		11.834,72	11.834,72		11.834,72
SU 21 / 31	Summe Erträge / Einzahlungen operative Gebarung				11.834,72	0,00	11.834,72	11.834,72	0,00	11.834,72
SU 22 / 32	Summe Aufwendungen / Auszahlungen operative Gebarung				0,00	0,00	0,00	0,00	0,00	0,00
SA 0 / SA 1	(0) Nettoergebnis (21 - 22) / (1) Geldfluss operative Gebarung (31 – 32)				11.834,72	0,00	11.834,72	11.834,72	0,00	11.834,72
SU 23	Summe Haushaltsrücklagen				0,00	0,00	0,00	0,00	0,00	0,00
SA00	Nettoergebnis nach Zuw./Entn. Haushaltsrücklagen (Saldo 0 +/- SU23)				11.834,72	0,00	11.834,72			
Investive Gebarung										
SU 33	Summe Einzahlungen investive Gebarung							0,00	0,00	0,00
SU 34	Summe Auszahlungen investive Gebarung							0,00	0,00	0,00
SA2	Saldo (2) Geldfluss aus der Investiven Gebarung (33 – 34)							0,00	0,00	0,00
SA3	Saldo (3) Nettofinanzierungssaldo (Saldo 1 + Saldo 2)							11.834,72	0,00	11.834,72
Finanzierungstätigkeit										
SU 35	Summe Einzahlungen aus der Finanzierungstätigkeit							0,00	0,00	0,00
SU 36	Summe Auszahlungen aus der Finanzierungstätigkeit							0,00	0,00	0,00
SA4	Saldo (4) Geldfluss aus der Finanzierungstätigkeit (35 – 36)							0,00	0,00	0,00
SA5	Saldo (5) Geldfluss aus der voranschlagswirksamen Gebarung (Saldo 3 + Saldo 4)							11.834,72	0,00	11.834,72

MVAG MVAG VCQU					Ergebnisrechnung			Finanzierungsrechnung		
					RA 2021	VA 2021	RA - VA	RA 2021	VA 2021	RA - VA
					EH	FH				
99	Jahresergebnis, Übergabe und Übernahme des Jahresergebnisses, Abwicklung der Vorjahre									
992	Abgänge an Kassenausgaberesten und Ausfälle an Kasseneinnahmeresten (soweit nicht aufteilbar)									
992000	uneinbringliche Forderungen									
Operative Gebarung										
SU 21 / 31	Summe Erträge / Einzahlungen operative Gebarung				0,00	0,00	0,00	0,00	0,00	0,00
1/992000-691000	Abschreibung	2225	3225	24	1.119,94		1.119,94	1.119,94		1.119,94
SU 22 / 32	Summe Aufwendungen / Auszahlungen operative Gebarung				1.119,94	0,00	1.119,94	1.119,94	0,00	1.119,94
SA 0 / SA 1	(0) Nettoergebnis (21 - 22) / (1) Geldfluss operative Gebarung (31 – 32)				-1.119,94	0,00	-1.119,94	-1.119,94	0,00	-1.119,94
SU 23	Summe Haushaltsrücklagen				0,00	0,00	0,00	0,00	0,00	0,00
SA00	Nettoergebnis nach Zuw./Entn. Haushaltsrücklagen (Saldo 0 +/- SU23)				-1.119,94	0,00	-1.119,94			
Investive Gebarung										
SU 33	Summe Einzahlungen investive Gebarung							0,00	0,00	0,00
SU 34	Summe Auszahlungen investive Gebarung							0,00	0,00	0,00
SA2	Saldo (2) Geldfluss aus der Investiven Gebarung (33 – 34)							0,00	0,00	0,00
SA3	Saldo (3) Nettofinanzierungssaldo (Saldo 1 + Saldo 2)							-1.119,94	0,00	-1.119,94
Finanzierungstätigkeit										
SU 35	Summe Einzahlungen aus der Finanzierungstätigkeit							0,00	0,00	0,00
SU 36	Summe Auszahlungen aus der Finanzierungstätigkeit							0,00	0,00	0,00
SA4	Saldo (4) Geldfluss aus der Finanzierungstätigkeit (35 – 36)							0,00	0,00	0,00
SA5	Saldo (5) Geldfluss aus der voranschlagswirksamen Gebarung (Saldo 3 + Saldo 4)							-1.119,94	0,00	-1.119,94

Nachweis der Investitionstätigkeit

Vorhaben	Vorhabensbezeichnung		RA 2021	VA 2021	RA - VA	RA Vorjahre	RA Gesamt
Konto	Bezeichnung						
1000026	Feuerwehr (2003 bis 2099)						
	Auszahlungen - Investitionen - Mittelverwendung		0,00	130.000,00	-130.000,00	9.726,12	9.726,12
	Anschaffungs- oder Herstellungskosten		0,00	130.000,00	-130.000,00	9.726,12	9.726,12
	5/164000-040000	Ankauf von Fahrzeugen		130.000,00	-130.000,00		
	5/164000-729600	Sonstige Aufwendungen				9.726,12	9.726,12
	Einzahlungen - Finanzierung - Mittelaufbringung		25.000,00	130.000,00	-105.000,00	9.726,12	34.726,12
	Mittel aus Geldfluss aus der operativen Gebarung		0,00	0,00	0,00	9.726,12	9.726,12
	6/164000+850000	Interessentenbeiträge				9.726,12	9.726,12
	Bedarfszuweisungen/KTZ		25.000,00	65.000,00	-40.000,00	0,00	25.000,00
	6/164000+301000	Kapitaltransfers von Ländern, Landesfonds und Landeskammern		40.000,00	-40.000,00		
	6/164000+871000	Beihilfe aus BZ/Fehlbetrag	25.000,00	25.000,00			25.000,00
	Haushaltsrücklagen/Zahlungsmittelreserven		0,00	15.000,00	-15.000,00	0,00	0,00
	6/164000+895000	Entnahmen von allgemeinen Haushaltsrücklagen		15.000,00	-15.000,00		
	Sonstige Kapitaltransfers und Subventionen		0,00	50.000,00	-50.000,00	0,00	0,00
	6/164000+300000	Kapitaltransfers von Bund, Bundesfonds und Bundeskammern		20.000,00	-20.000,00		
	6/164000+303000	Kapitaltransfers von sonstigen Trägern des öffentlichen Rechts und Sozialversicherungsträgern		30.000,00	-30.000,00		
	Darlehen		0,00	0,00	0,00	0,00	0,00
	Finanzierungsleasing		0,00	0,00	0,00	0,00	0,00
	Veräußerung langfristiges Vermögen und sonstiges		0,00	0,00	0,00	0,00	0,00
Finanzierungsergebnis 1000026			25.000,00	0,00	25.000,00	0,00	25.000,00
	offene Verbindlichkeiten		0,00				
	offene Forderungen		0,00				

Vorhaben	Vorhabensbezeichnung		RA 2021	VA 2021	RA - VA	RA Vorjahre	RA Gesamt
Konto	Bezeichnung						
1000047	Dorfspiele 2019 (2013 bis 2099)						
	Auszahlungen - Investitionen - Mittelverwendung		0,00	0,00	0,00	877,78	877,78
	Anschaffungs- oder Herstellungskosten		0,00	0,00	0,00	877,78	877,78
	5/094000-728000	Entgelt für sonstige Leistungen				877,78	877,78
	Einzahlungen - Finanzierung - Mittelaufbringung		0,00	0,00	0,00	877,78	877,78
	Mittel aus Geldfluss aus der operativen Gebarung		0,00	0,00	0,00	877,78	877,78
	6/094000+829910	Sonstige Erträge				877,78	877,78
	Bedarfszuweisungen/KTZ		0,00	0,00	0,00	0,00	0,00
	Haushaltsrücklagen/Zahlungsmittelreserven		0,00	0,00	0,00	0,00	0,00
	Sonstige Kapitaltransfers und Subventionen		0,00	0,00	0,00	0,00	0,00
	Darlehen		0,00	0,00	0,00	0,00	0,00
	Finanzierungsleasing		0,00	0,00	0,00	0,00	0,00
	Veräußerung langfristiges Vermögen und sonstiges		0,00	0,00	0,00	0,00	0,00
Finanzierungsergebnis 1000047			0,00	0,00	0,00	0,00	0,00
	offene Verbindlichkeiten		0,00				
	offene Forderungen		0,00				

Vorhaben	Vorhabensbezeichnung		RA 2021	VA 2021	RA - VA	RA Vorjahre	RA Gesamt
Konto	Bezeichnung						
1000052	Breitbandausbau (2019 bis 2099)						
	Auszahlungen - Investitionen - Mittelverwendung		150.000,00	0,00	150.000,00	755.738,97	905.738,97
	Anschaffungs- oder Herstellungskosten		150.000,00	0,00	150.000,00	755.738,97	905.738,97
5/859100-244000	Darlehen zur Investitionsförderung an sonst. Träger des öffentl. Rechts					755.738,97	755.738,97
1/859100-346000	Tilgung Bankdarlehen		150.000,00		150.000,00		150.000,00
	Einzahlungen - Finanzierung - Mittelaufbringung		150.000,00	0,00	150.000,00	755.738,97	905.738,97
	Mittel aus Geldfluss aus der operativen Gebarung		150.000,00	0,00	150.000,00	0,00	150.000,00
6/859100+244000	Darlehen von ASTEG Plus Rückzahlung		150.000,00		150.000,00		150.000,00
	Bedarfszuweisungen/KTZ		0,00	0,00	0,00	0,00	0,00
	Haushaltsrücklagen/Zahlungsmittelreserven		0,00	0,00	0,00	0,00	0,00
	Sonstige Kapitaltransfers und Subventionen		0,00	0,00	0,00	0,00	0,00
	Darlehen		0,00	0,00	0,00	755.738,97	755.738,97
3420/63	Breitbandausbau					755.738,97	755.738,97
	Finanzierungsleasing		0,00	0,00	0,00	0,00	0,00
	Veräußerung langfristiges Vermögen und sonstiges		0,00	0,00	0,00	0,00	0,00
Finanzierungsergebnis 1000052			0,00	0,00	0,00	0,00	0,00
offene Verbindlichkeiten			0,00				
offene Forderungen			0,00				

Vorhaben	Vorhabensbezeichnung		RA 2021	VA 2021	RA - VA	RA Vorjahre	RA Gesamt
Konto	Bezeichnung						
1000001	Gemeindewegebau (1998 bis 2099)						
	Auszahlungen - Investitionen - Mittelverwendung		252.608,57	280.000,00	-27.391,43	108.767,01	361.375,58
	Anschaffungs- oder Herstellungskosten		252.608,57	280.000,00	-27.391,43	108.767,01	361.375,58
5/612000-002000	Gemeindewegebau		252.608,57	250.000,00	2.608,57	108.767,01	361.375,58
5/612000-002700	Ausbau Güterwege			30.000,00	-30.000,00		
	Einzahlungen - Finanzierung - Mittelaufbringung		197.000,00	280.000,00	-83.000,00	201.000,00	398.000,00
	Mittel aus Geldfluss aus der operativen Gebarung		0,00	0,00	0,00	50.000,00	50.000,00
6/612000+829600	Sonstige Erträge					50.000,00	50.000,00
	Bedarfszuweisungen/KTZ		197.000,00	170.000,00	27.000,00	151.000,00	348.000,00
6/612000+301000	Kapitaltransfers von Ländern, Landesfonds und Landeskammern		20.000,00	20.000,00			20.000,00
6/612000+871000	Kapitaltransfers aus Gemeinde-Bedarfszuweisungsmittel		177.000,00		177.000,00		177.000,00
6/612000+871100	Beihilfe aus BZ/Fehlbetrag			150.000,00	-150.000,00	131.000,00	131.000,00
6/612000+871200	Beihilfe Landesförderungen					20.000,00	20.000,00
	Haushaltsrücklagen/Zahlungsmittelreserven		0,00	110.000,00	-110.000,00	0,00	0,00
6/612000+895001	Entnahmen von allgemeinen Haushaltsrücklagen			110.000,00	-110.000,00		
	Sonstige Kapitaltransfers und Subventionen		0,00	0,00	0,00	0,00	0,00
	Darlehen		0,00	0,00	0,00	0,00	0,00
	Finanzierungsleasing		0,00	0,00	0,00	0,00	0,00
	Veräußerung langfristiges Vermögen und sonstiges		0,00	0,00	0,00	0,00	0,00
Finanzierungsergebnis 1000001			-55.608,57	0,00	-55.608,57	92.232,99	36.624,42
	offene Verbindlichkeiten		0,00				
	offene Forderungen		0,00				

Vorhaben	Vorhabensbezeichnung		RA 2021	VA 2021	RA - VA	RA Vorjahre	RA Gesamt
Konto	Bezeichnung						
1000002	Güterwegerhaltung (1998 bis 2099)						
	Auszahlungen - Investitionen - Mittelverwendung		36.379,35	25.000,00	11.379,35	30.850,15	67.229,50
	Anschaffungs- oder Herstellungskosten		36.379,35	25.000,00	11.379,35	30.850,15	67.229,50
	5/612500-002000 Instandhaltung Güterwege					30.850,15	30.850,15
	5/710000-002000 Straßenbauten		36.379,35	25.000,00	11.379,35		36.379,35
	Einzahlungen - Finanzierung - Mittelaufbringung		36.379,35	25.000,00	11.379,35	30.850,15	67.229,50
	Mittel aus Geldfluss aus der operativen Gebarung		21.379,35	0,00	21.379,35	17.100,15	38.479,50
	6/612500+829910 Sonstige Erträge					17.100,15	17.100,15
	6/710000+829910 Zuführung aus OP		21.379,35		21.379,35		21.379,35
	Bedarfszuweisungen/KTZ		15.000,00	15.000,00	0,00	13.750,00	28.750,00
	6/612500+301000 Kapitaltransfers von Ländern, Landesfonds und Landeskammern					6.875,00	6.875,00
	6/612500+871100 Beihilfe aus BZ/Fehlbetrag					6.875,00	6.875,00
	6/710000+301000 Kapitaltransfers von Ländern, Landesfonds und Landeskammern			7.500,00	-7.500,00		
	6/710000+871000 Kapitaltransfers aus Gemeinde-Bedarfszuweisungsmittel		15.000,00	7.500,00	7.500,00		15.000,00
	Haushaltsrücklagen/Zahlungsmittelreserven		0,00	10.000,00	-10.000,00	0,00	0,00
	6/710000+895000 Entnahmen von allgemeinen Haushaltsrücklagen			10.000,00	-10.000,00		
	Sonstige Kapitaltransfers und Subventionen		0,00	0,00	0,00	0,00	0,00
	Darlehen		0,00	0,00	0,00	0,00	0,00
	Finanzierungsleasing		0,00	0,00	0,00	0,00	0,00
	Veräußerung langfristiges Vermögen und sonstiges		0,00	0,00	0,00	0,00	0,00
Finanzierungsergebnis 1000002			0,00	0,00	0,00	0,00	0,00
	offene Verbindlichkeiten		0,00				
	offene Forderungen		0,00				

Vorhaben	Vorhabensbezeichnung		RA 2021	VA 2021	RA - VA	RA Vorjahre	RA Gesamt
Konto	Bezeichnung						
1000003	Volksschule Altpölla (1998 bis 2099)						
	Auszahlungen - Investitionen - Mittelverwendung		433.234,49	715.000,00	-281.765,51	1.573.926,90	2.007.161,39
	Anschaffungs- oder Herstellungskosten		433.234,49	715.000,00	-281.765,51	1.573.926,90	2.007.161,39
	5/211000-010000 Um- und Zubau		115.581,99	450.000,00	-334.418,01	1.421.561,54	1.537.143,53
	5/211000-042000 Amts-, Betriebs- und Geschäftsausstattung		317.652,50	265.000,00	52.652,50	152.365,36	470.017,86
	Einzahlungen - Finanzierung - Mittelaufbringung		399.505,68	745.000,00	-345.494,32	1.544.876,09	1.944.381,77
	Mittel aus Geldfluss aus der operativen Gebarung		0,00	0,00	0,00	311.736,09	311.736,09
	6/211000+829600 Sonstige Erträge					311.736,09	311.736,09
	Bedarfszuweisungen/KTZ		21.800,00	331.000,00	-309.200,00	0,00	21.800,00
	6/211000+301000 Kapitaltransfers von Ländern, Landesfonds und Landeskammern		21.800,00	331.000,00	-309.200,00		21.800,00
	Haushaltsrücklagen/Zahlungsmittelreserven		0,00	145.000,00	-145.000,00	0,00	0,00
	6/211000+895001 Entnahmen von allgemeinen Haushaltsrücklagen			145.000,00	-145.000,00		
	Sonstige Kapitaltransfers und Subventionen		97.705,68	0,00	97.705,68	0,00	97.705,68
	6/211000+300000 Kapitaltransfers von Bund, Bundesfonds und Bundeskammern		97.705,68		97.705,68		97.705,68
	Darlehen		280.000,00	269.000,00	11.000,00	1.233.140,00	1.513.140,00
	3420/68 Volksschule - Sanierung					555.540,00	555.540,00
	3420/67 Volksschule Um- und Zubau		280.000,00	269.000,00	11.000,00	677.600,00	957.600,00
	Finanzierungsleasing		0,00	0,00	0,00	0,00	0,00
	Veräußerung langfristiges Vermögen und sonstiges		0,00	0,00	0,00	0,00	0,00
Finanzierungsergebnis 1000003			-33.728,81	30.000,00	-63.728,81	-29.050,81	-62.779,62
	offene Verbindlichkeiten		0,00				
	offene Forderungen		0,00				

Vorhaben	Vorhabensbezeichnung		RA 2021	VA 2021	RA - VA	RA Vorjahre	RA Gesamt
Konto	Bezeichnung						
1000004	Kanalanlage (1998 bis 2099)						
	Auszahlungen - Investitionen - Mittelverwendung		0,00	0,00	0,00	67.086,42	67.086,42
	Anschaffungs- oder Herstellungskosten		0,00	0,00	0,00	67.086,42	67.086,42
	5/851000-050000	ABA: Errichtung				1.678,63	1.678,63
	5/851000-729960	Sonstige Aufwendungen				65.407,79	65.407,79
	Einzahlungen - Finanzierung - Mittelaufbringung		6.106,00	67.000,00	-60.894,00	0,00	6.106,00
	Mittel aus Geldfluss aus der operativen Gebarung		0,00	0,00	0,00	0,00	0,00
	Bedarfszuweisungen/KTZ		6.106,00	60.000,00	-53.894,00	0,00	6.106,00
	6/851000+301000	Kapitaltransfers von Ländern, Landesfonds und Landeskammern	6.106,00	60.000,00	-53.894,00		6.106,00
	Haushaltsrücklagen/Zahlungsmittelreserven		0,00	7.000,00	-7.000,00	0,00	0,00
	6/851000+895001	Entnahmen von allgemeinen Haushaltsrücklagen		7.000,00	-7.000,00		
	Sonstige Kapitaltransfers und Subventionen		0,00	0,00	0,00	0,00	0,00
	Darlehen		0,00	0,00	0,00	0,00	0,00
	Finanzierungsleasing		0,00	0,00	0,00	0,00	0,00
	Veräußerung langfristiges Vermögen und sonstiges		0,00	0,00	0,00	0,00	0,00
Finanzierungsergebnis 1000004			6.106,00	67.000,00	-60.894,00	-67.086,42	-60.980,42
	offene Verbindlichkeiten		0,00				
	offene Forderungen		0,00				

Vorhaben	Vorhabensbezeichnung		RA 2021	VA 2021	RA - VA	RA Vorjahre	RA Gesamt
Konto	Bezeichnung						
1000018	Erstellung Leitungskataster (2000 bis 2099)						
	Auszahlungen - Investitionen - Mittelverwendung		0,00	0,00	0,00	90.000,00	90.000,00
	Anschaffungs- oder Herstellungskosten		0,00	0,00	0,00	90.000,00	90.000,00
	5/851100-729600	Sonstige Aufwendungen				90.000,00	90.000,00
	Einzahlungen - Finanzierung - Mittelaufbringung		0,00	90.000,00	-90.000,00	0,00	0,00
	Mittel aus Geldfluss aus der operativen Gebarung		0,00	90.000,00	-90.000,00	0,00	0,00
	6/851100+829910	Sonstige Erträge		90.000,00	-90.000,00		
	Bedarfszuweisungen/KTZ		0,00	0,00	0,00	0,00	0,00
	Haushaltsrücklagen/Zahlungsmittelreserven		0,00	0,00	0,00	0,00	0,00
	Sonstige Kapitaltransfers und Subventionen		0,00	0,00	0,00	0,00	0,00
	Darlehen		0,00	0,00	0,00	0,00	0,00
	Finanzierungsleasing		0,00	0,00	0,00	0,00	0,00
	Veräußerung langfristiges Vermögen und sonstiges		0,00	0,00	0,00	0,00	0,00
Finanzierungsergebnis 1000018			0,00	90.000,00	-90.000,00	-90.000,00	-90.000,00
offene Verbindlichkeiten			0,00				
offene Forderungen			0,00				

Vorhaben	Vorhabensbezeichnung		RA 2021	VA 2021	RA - VA	RA Vorjahre	RA Gesamt
Konto	Bezeichnung						
1000022	Wasserversorgungsanlage Ramsau-Krug (2002 bis 2099)						
	Auszahlungen - Investitionen - Mittelverwendung		0,00	0,00	0,00	0,00	0,00
	Anschaffungs- oder Herstellungskosten		0,00	0,00	0,00	0,00	0,00
	Einzahlungen - Finanzierung - Mittelaufbringung		0,00	0,00	0,00	0,00	0,00
	Mittel aus Geldfluss aus der operativen Gebarung		0,00	0,00	0,00	0,00	0,00
	Bedarfszuweisungen/KTZ		0,00	0,00	0,00	0,00	0,00
	Haushaltsrücklagen/Zahlungsmittelreserven		0,00	0,00	0,00	0,00	0,00
	Sonstige Kapitaltransfers und Subventionen		0,00	0,00	0,00	0,00	0,00
	Darlehen		0,00	0,00	0,00	0,00	0,00
	Finanzierungsleasing		0,00	0,00	0,00	0,00	0,00
	Veräußerung langfristiges Vermögen und sonstiges		0,00	0,00	0,00	0,00	0,00
Finanzierungsergebnis 1000022			0,00	0,00	0,00	0,00	0,00
	offene Verbindlichkeiten		0,00				
	offene Forderungen		0,00				

Vorhaben	Vorhabensbezeichnung		RA 2021	VA 2021	RA - VA	RA Vorjahre	RA Gesamt
Konto	Bezeichnung						
2888888	Sonstige Investitionen (2000 bis 2099)						
	Auszahlungen - Investitionen - Mittelverwendung		38.330,50	60.000,00	-21.669,50	106.583,56	144.914,06
	Anschaffungs- oder Herstellungskosten		38.330,50	60.000,00	-21.669,50	106.583,56	144.914,06
	1/010000-042000 Amtsaustattung			8.000,00	-8.000,00	20.718,56	20.718,56
	1/031000-070000 Aktivierungsfähige Rechte (immaterielle Vermögenswerte)			5.000,00	-5.000,00		
	1/240000-042000 Anschaffung Möbel-Bücher-Spiele			2.000,00	-2.000,00		
	1/820000-020000 Ankauf von Maschinen			10.000,00	-10.000,00		
	1/840000-001000 Ankauf von Grundstücken		38.330,50	35.000,00	3.330,50	85.865,00	124.195,50
	Einzahlungen - Finanzierung - Mittelaufbringung		0,00	0,00	0,00	0,00	0,00
	Mittel aus Geldfluss aus der operativen Gebarung		0,00	0,00	0,00	0,00	0,00
	Bedarfszuweisungen/KTZ		0,00	0,00	0,00	0,00	0,00
	Haushaltsrücklagen/Zahlungsmittelreserven		0,00	0,00	0,00	0,00	0,00
	Sonstige Kapitaltransfers und Subventionen		0,00	0,00	0,00	0,00	0,00
	Darlehen		0,00	0,00	0,00	0,00	0,00
	Finanzierungsleasing		0,00	0,00	0,00	0,00	0,00
	Veräußerung langfristiges Vermögen und sonstiges		0,00	0,00	0,00	0,00	0,00
Finanzierungsergebnis 2888888			-38.330,50	-60.000,00	21.669,50	-106.583,56	-144.914,06
offene Verbindlichkeiten			0,00				
offene Forderungen			0,00				

Salden Finanzierungsergebnisse		RA 2021	VA 2021	RA - VA	RA Vorjahre	RA Gesamt
1000001	Gemeindewegebau (1998 bis 2099)					
	Auszahlungen - Investitionen - Mittelverwendung	252.608,57	280.000,00	-27.391,43	108.767,01	361.375,58
	Einzahlungen - Finanzierung - Mittelherkunft	197.000,00	280.000,00	-83.000,00	201.000,00	398.000,00
		-55.608,57	0,00	-55.608,57	92.232,99	36.624,42
	offene Verbindlichkeiten	0,00				
	offene Forderungen	0,00				
1000002	Güterwegerhaltung (1998 bis 2099)					
	Auszahlungen - Investitionen - Mittelverwendung	36.379,35	25.000,00	11.379,35	30.850,15	67.229,50
	Einzahlungen - Finanzierung - Mittelherkunft	36.379,35	25.000,00	11.379,35	30.850,15	67.229,50
		0,00	0,00	0,00	0,00	0,00
	offene Verbindlichkeiten	0,00				
	offene Forderungen	0,00				
1000003	Volksschule Altpölla (1998 bis 2099)					
	Auszahlungen - Investitionen - Mittelverwendung	433.234,49	715.000,00	-281.765,51	1.573.926,90	2.007.161,39
	Einzahlungen - Finanzierung - Mittelherkunft	399.505,68	745.000,00	-345.494,32	1.544.876,09	1.944.381,77
		-33.728,81	30.000,00	-63.728,81	-29.050,81	-62.779,62
	offene Verbindlichkeiten	0,00				
	offene Forderungen	0,00				
1000004	Kanalanlage (1998 bis 2099)					
	Auszahlungen - Investitionen - Mittelverwendung	0,00	0,00	0,00	67.086,42	67.086,42
	Einzahlungen - Finanzierung - Mittelherkunft	6.106,00	67.000,00	-60.894,00	0,00	6.106,00
		6.106,00	67.000,00	-60.894,00	-67.086,42	-60.980,42
	offene Verbindlichkeiten	0,00				
	offene Forderungen	0,00				
1000018	Erstellung Leitungskataster (2000 bis 2099)					
	Auszahlungen - Investitionen - Mittelverwendung	0,00	0,00	0,00	90.000,00	90.000,00
	Einzahlungen - Finanzierung - Mittelherkunft	0,00	90.000,00	-90.000,00	0,00	0,00
		0,00	90.000,00	-90.000,00	-90.000,00	-90.000,00
	offene Verbindlichkeiten	0,00				
	offene Forderungen	0,00				
1000022	Wasserversorgungsanlage Ramsau-Krug (2002 bis 2099)					
	Auszahlungen - Investitionen - Mittelverwendung	0,00	0,00	0,00	0,00	0,00
	Einzahlungen - Finanzierung - Mittelherkunft	0,00	0,00	0,00	0,00	0,00
		0,00	0,00	0,00	0,00	0,00
	offene Verbindlichkeiten	0,00				
	offene Forderungen	0,00				

Salden Finanzierungsergebnisse		RA 2021	VA 2021	RA - VA	RA Vorjahre	RA Gesamt
1000026	Feuerwehr (2003 bis 2099)					
	Auszahlungen - Investitionen - Mittelverwendung	0,00	130.000,00	-130.000,00	9.726,12	9.726,12
	Einzahlungen - Finanzierung - Mittelherkunft	25.000,00	130.000,00	-105.000,00	9.726,12	34.726,12
		25.000,00	0,00	25.000,00	0,00	25.000,00
	offene Verbindlichkeiten	0,00				
	offene Forderungen	0,00				
1000047	Dorfspele 2019 (2013 bis 2099)					
	Auszahlungen - Investitionen - Mittelverwendung	0,00	0,00	0,00	877,78	877,78
	Einzahlungen - Finanzierung - Mittelherkunft	0,00	0,00	0,00	877,78	877,78
		0,00	0,00	0,00	0,00	0,00
	offene Verbindlichkeiten	0,00				
	offene Forderungen	0,00				
1000052	Breitbandausbau (2019 bis 2099)					
	Auszahlungen - Investitionen - Mittelverwendung	150.000,00	0,00	150.000,00	755.738,97	905.738,97
	Einzahlungen - Finanzierung - Mittelherkunft	150.000,00	0,00	150.000,00	755.738,97	905.738,97
		0,00	0,00	0,00	0,00	0,00
	offene Verbindlichkeiten	0,00				
	offene Forderungen	0,00				
Saldo Investive Einzelvorhaben		-58.231,38	187.000,00	-245.231,38	-93.904,24	-152.135,62
	offene Verbindlichkeiten	0,00				
	offene Forderungen	0,00				
2888888	Sonstige Investitionen (2000 bis 2099)					
	Auszahlungen - Investitionen - Mittelverwendung	38.330,50	60.000,00	-21.669,50	106.583,56	144.914,06
	Einzahlungen - Finanzierung - Mittelherkunft	0,00	0,00	0,00	0,00	0,00
		-38.330,50	-60.000,00	21.669,50	-106.583,56	-144.914,06
	offene Verbindlichkeiten	0,00				
	offene Forderungen	0,00				
Saldo Sonstige Investitionen		-38.330,50	-60.000,00	21.669,50	-106.583,56	-144.914,06
	offene Verbindlichkeiten	0,00				
	offene Forderungen	0,00				
Saldo der gesamten Investitionstätigkeit		-96.561,88	127.000,00	-223.561,88	-200.487,80	-297.049,68
	offene Verbindlichkeiten	0,00				
	offene Forderungen	0,00				

Nachweis Kundenforderungen

Rechnungsabschluss 2021

Marktgemeinde Pölla

Nachweis Kundenforderungen

Konto	Bezeichnung	Saldo Brutto	Netto	USt
	Nicht voranschlagswirksame Gebarung			
0/000000+279100	Bundesgebühren	28,60	28,60	0,00
0/000000+369100	Nächtigungstaxe Anteil Land	2,86	2,86	0,00
	Summe Nicht voranschlagswirksame Gebarung	31,46	31,46	0,00
010000	Gemeindeamt			
2/010000+828000	Rückersätze von Ausgaben	597,85	597,85	0,00
	Summe 010000 Gemeindeamt	597,85	597,85	0,00
211000	Volksschule			
2/211000+808000	Veräußerung von bezogenen Lebens- mitteln Elternbeitrag	672,38	672,38	0,00
2/211000+810000	Elternbeiträge Nachmittagsbetreuung	1.350,00	1.350,00	0,00
	Summe 211000 Volksschule	2.022,38	2.022,38	0,00
240000	Kindergärten			
2/240000+808000	Veräußerung von bezogenen Lebens- mitteln	781,32	710,29	71,03
2/240000+810000	Elternbeiträge (KIGA)	458,00	405,07	52,93
2/240000+810100	Elternbeiträge Nachmittagsbetreuung	1.150,00	1.017,75	132,25
	Summe 240000 Kindergärten	2.389,32	2.133,11	256,21
840000	Grundbesitz			
2/840000+811000	Pachterlöse (Jagdpacht Gemeindegrund)	123,73	123,73	0,00
	Summe 840000 Grundbesitz	123,73	123,73	0,00
842000	Waldbesitz Gemeindewald			
2/842000+861000	Erlös aus Holzverkauf	5.680,29	5.680,29	0,00
	Summe 842000 Waldbesitz Gemeindewald	5.680,29	5.680,29	0,00
850000	Betriebe der Wasserversorgung			
2/850000+300000	KPC Barwert Wasser	16.647,08	16.647,08	0,00
	Summe 850000 Betriebe der Wasserversorgung	16.647,08	16.647,08	0,00
850300	Wasserversorgungsanlage Altpölla			
2/850300+852100	Bereitstellungsgeb. WVA AP	25,00	20,83	4,17
2/850300+852200	Wasserbezugsgebühren WVA AP	23,52	21,38	2,14
	Summe 850300 Wasserversorgungsanlage Altpölla	48,52	42,21	6,31

Rechnungsabschluss 2021

Marktgemeinde Pölla

Nachweis Kundenforderungen

Konto	Bezeichnung	Saldo Brutto	Netto	USt
851000	Betriebe der Abwasserbeseitigung			
2/851000+300000	KPC Barwert Kanal	361.384,01	361.384,01	0,00
	Summe 851000 Betriebe der Abwasserbeseitigung	361.384,01	361.384,01	0,00
851700	Kanalanlage Franzen			
2/851700+307000	Kanaleinmündungsabgabe Franzen	621,50	565,00	56,50
	Summe 851700 Kanalanlage Franzen	621,50	565,00	56,50
853000	Betriebe für die Errichtung und Verw. von Wohn- u. Geschäftsgeb.			
2/853000+811000	Mieten und Betriebskosten- ersätze	602,26	547,39	54,87
	Summe 853000 Betriebe für die Errichtung und Verw. von Wohn- u. Geschäftsgeb.	602,26	547,39	54,87
920000	Ausschließliche Gemeindeabgaben			
2/920000+850000	Aufschließungsabgabe	9.577,00	9.577,00	0,00
2/920000+856000	Verwaltungsabgaben	450,06	450,06	0,00
	Summe 920000 Ausschließliche Gemeindeabgaben	10.027,06	10.027,06	0,00
921000	Zwischen Ländern und Gemeinden geteilte Abgaben			
2/921000+834000	Fremdenverkehrsabgaben	1,54	1,54	0,00
	Summe 921000 Zwischen Ländern und Gemeinden geteilte Abgaben	1,54	1,54	0,00
	Gesamt	Brutto	Netto	USt
		400.177,00	399.803,11	373,89

Forderungen

Konto	Bezeichnung	Offen	Saldo lt. Konto	Differenz
230000	Kurzfristige Forderungen aus Lieferungen und Leistungen	12.068,79	12.068,79	0,00
231000	Langfristige Forderungen aus Lieferungen und Leistungen	378.031,09	378.031,09	0,00
233000	Forderungen aus Abgaben	10.077,12	10.077,12	0,00
Summe		400.177,00	400.177,00	0,00

Nachweis Lieferantenverbindlichkeiten

Rechnungsabschluss 2021

Marktgemeinde Pölla

Nachweis Lieferantenverbindlichkeiten

Konto	Bezeichnung	Saldo Brutto	Netto	USt
010000	Gemeindeamt			
1/010000-456000	Büromaterial	0,00	0,00	0,00
	Summe 010000 Gemeindeamt	0,00	0,00	0,00
131000	Bau- und Feuerpolizei			
1/131000-640000	Sachverständigenhonorar	0,00	0,00	0,00
	Summe 131000 Bau- und Feuerpolizei	0,00	0,00	0,00
211000	Volksschule			
1/211000-600000	Beleuchtung	0,00	0,00	0,00
	Summe 211000 Volksschule	0,00	0,00	0,00
612000	Gemeindestraßen			
5/612000-611000	Instandhaltung von Straßenbauten	0,00	0,00	0,00
	Summe 612000 Gemeindestraßen	0,00	0,00	0,00
612500	Güterwegerhaltung			
5/612500-002000	Instandhaltung Güterwege	0,00	0,00	0,00
	Summe 612500 Güterwegerhaltung	0,00	0,00	0,00
816000	Öffentliche Beleuchtung und öffentliche Uhren			
1/816000-600000	Strom für Straßenbeleuchtung	0,00	0,00	0,00
	Summe 816000 Öffentliche Beleuchtung und öffentliche Uhren	0,00	0,00	0,00
842000	Waldbesitz Gemeindewald			
1/842000-728000	Entgelt für sonstige Leistungen	0,00	0,00	0,00
	Summe 842000 Waldbesitz Gemeindewald	0,00	0,00	0,00
851400	ABA Schmerbach			
1/851400-619000	Instandhaltung Kläranl. Schmerbach/Wetzlas	0,00	0,00	0,00
	Summe 851400 ABA Schmerbach	0,00	0,00	0,00
851600	ABA Reichhalms/Wetzlas			
1/851600-619000	Instandhaltung von Sonderanlagen	0,00	0,00	0,00
	Summe 851600 ABA Reichhalms/Wetzlas	0,00	0,00	0,00
851700	Kanalanlage Franzen			
1/851700-619000	Instandhaltung Kanalanlage Franzen	0,00	0,00	0,00
	Summe 851700 Kanalanlage Franzen	0,00	0,00	0,00

Konto	Bezeichnung	Saldo Brutto	Netto	USt
899000	Saatgutreinigung			
1/899000-729000	Saatgutreinigung: Sonstige Ausgaben	0,00	0,00	0,00
	Summe 899000 Saatgutreinigung	0,00	0,00	0,00
	Gesamt	Brutto	Netto	USt
		0,00	0,00	0,00

Verbindlichkeiten

Konto	Bezeichnung	Offen	Saldo lt. Konto	Differenz
331000	Kurzfristige Verbindlichkeiten aus Lieferungen und Leistungen	0,00	0,00	0,00
332000	Langfristige Verbindlichkeiten aus Lieferungen und Leistungen	0,00	0,00	0,00
333000	Kurzfristige Verbindlichkeiten aus Abgaben	0,00	0,00	0,00
Summe		0,00	0,00	0,00

Nettovermögensveränderungsrechnung (Anlage 1d)

Nettovermögensveränderungsrechnung	Saldo der Eröffnungsbilanz	Kumuliertes Nettoergebnis	Haushalts-rücklagen	Neubewertungs-rücklagen	Fremdwährungs-umrechnungs-rücklagen	Summe Nettovermögen
Nettovermögen zum 31.12.2020	3.415.176,67	719.755,58	3.490.768,08	0,00	0,00	7.625.700,33
1. Änderungen der Ansatz- und Bewertungsmethoden	0,00	0,00	XXXXXXXXXXXXXX	0,00	0,00	0,00
2. Nacherfassung von Vermögenswerten	0,00	0,00	0,00	0,00	0,00	0,00
3. Änderung der erstmaligen Eröffnungsbilanz (gem. § 38 Abs. 8)	-185.543,29	0,00	185.543,29	0,00	0,00	0,00
Angepasstes Nettovermögen zum 31.12.2020	3.229.633,38	719.755,58	3.676.311,37	0,00	0,00	7.625.700,33
4. Veränderung aus der Bewertung von zur Veräußerung verfügbarer Finanzinstrumente	XXXXXXXXXXXXXX	XXXXXXXXXXXXXX	XXXXXXXXXXXXXX	0,00	XXXXXXXXXXXXXX	0,00
5. Veränderung aus der Bewertung von Beteiligungen	XXXXXXXXXXXXXX	XXXXXXXXXXXXXX	XXXXXXXXXXXXXX	0,00	XXXXXXXXXXXXXX	0,00
6. Veränderung aus der Umrechnung von Vermögen und Fremdmittel in fremder Währung	XXXXXXXXXXXXXX	XXXXXXXXXXXXXX	XXXXXXXXXXXXXX	XXXXXXXXXXXXXX	0,00	0,00
Summe Nettoveränderung, die nicht in die Ergebnisrechnung eingegangen ist						
7. Nettoergebnis des Finanzjahres (SA0)	XXXXXXXXXXXXXX	199.809,23	XXXXXXXXXXXXXX	XXXXXXXXXXXXXX	XXXXXXXXXXXXXX	199.809,23
8. Zuweisung und Entnahmen von Haushaltsrücklagen (SU23)	XXXXXXXXXXXXXX	-4.506,16	4.506,16	XXXXXXXXXXXXXX	XXXXXXXXXXXXXX	0,00
Nettovermögen zum 31.12.2021	3.229.633,38	915.058,65	3.680.817,53	0,00	0,00	7.825.509,56

Nachweis über Transferzahlungen (Anlage 6a)

Haushaltskonto	Bezeichnung Ansatz	Bezeichnung Post	Summe Einzahlungen	Summe Auszahlungen
Transferzahlungen von/an Bund, Bundesfonds, Bundeskammern				
	Gesamtsumme Transferzahlungen von/an Bund, Bundesfonds, Bundeskammern		341.091,75	0,00
	Summe Kapitaltransfers		0,00	0,00
	Summe Laufende Transfers		341.091,75	0,00
2/164000+861100	Förderung der Brandbekämpfung und Brandverhütung	Beiträge des Landes Zinsenzuschuss	1.795,92	
2/240000+861000	Kindergärten	Transfers von Ländern, Landesfonds und Landeskammern	3.454,43	
2/640000+868000	Einrichtung und Maßnahmen der Strassenverkehrsordnung	Gemeindestraßenstrafen	800,00	
2/842000+861000	Waldbesitz Gemeindewald	Erlös aus Holzverkauf	34.143,53	
2/850300+860000	Wasserversorgungsanlage Altpölla	Transfers von Bund, Bundesfonds und Bundeskammern	10.611,23	
2/851000+860000	Betriebe der Abwasserbeseitigung	Transfers von Bund, Bundesfonds und Bundeskammern	61.098,81	
2/851000+862000	Betriebe der Abwasserbeseitigung	Laufende Transferzahlungen von Gemeinden, -verbänden u. -fonds	4.531,47	
2/851100+860000	Kanalanlage - Leitungskataster	Transfers von Bund, Bundesfonds und Bundeskammern	3.537,10	
2/851400+860000	ABA Schmerbach	Transfers von Bund, Bundesfonds und Bundeskammern	9.799,24	
2/851600+860000	ABA Reichhals/Wetzlas	Transfers von Bund, Bundesfonds und Bundeskammern	3.951,01	
2/851700+860000	Kanalanlage Franzen	Transfers von Bund, Bundesfonds und Bundeskammern	19.689,60	
2/859100+861100	Breitbandausbau	Zinsenzuschuss	3.400,82	
2/921000+861000	Zwischen Ländern und Gemeinden geteilte Abgaben	Transfers von Ländern, Landesfonds und Landeskammern	2.558,49	
2/940000+861000	Bedarfszuweisungen	BZ/Strukturhilfe	41.238,47	
2/941000+860000	Sonstige Finanzaufweisungen nach dem FAG	Fin.Zuw.d.Bundes n.FAG	124.872,00	
2/944000+860000	Zuschüsse nach dem Katastrophen- fondsgesetz	Transfers von Bund, Bundesfonds und Bundeskammern	3.774,91	
2/947000+861000	Sonstige Zuschüsse des Landes	Transfers von Ländern, Landesfonds und Landeskammern	11.834,72	
Transferzahlungen von/an Länder, Landesfonds, Landeskammern				
	Gesamtsumme Transferzahlungen von/an Länder, Landesfonds, Landeskammern		0,00	0,00
	Summe Kapitaltransfers		0,00	0,00
	Summe Laufende Transfers		0,00	0,00
Transferzahlungen von/an Gemeinden, Gemeindeverbände, Gemeindefonds				
	Gesamtsumme Transferzahlungen von/an Gemeinden, Gemeindeverbände, Gemeindefonds		0,00	0,00
	Summe Kapitaltransfers		0,00	0,00
	Summe Laufende Transfers		0,00	0,00
Transferzahlungen von/an Sozialversicherungsträger				
	Gesamtsumme Transferzahlungen von/an Sozialversicherungsträger		0,00	0,00
	Summe Kapitaltransfers		0,00	0,00
	Summe Laufende Transfers		0,00	0,00

Haushaltskonto	Bezeichnung Ansatz	Bezeichnung Post	Summe Einzahlungen	Summe Auszahlungen
Transferzahlungen von/an sonst. Träger des öffentlichen Rechts				
	Gesamtsumme Transferzahlungen von/an sonst. Träger des öffentlichen Rechts		0,00	0,00
	Summe Kapitaltransfers		0,00	0,00
	Summe Laufende Transfers		0,00	0,00
	Gesamtsumme		341.091,75	0,00

Nachweis über Haushaltsrücklagen und
Zahlungsmittelreserven (Anlage 6b)

Haushaltsrücklagen		Rücklagenstand	Zuführungen	Entnahmen	Rücklagenstand	Zahlungsmittelreserven		
Nr.	Verwendungszweck	31.12.2020			31.12.2021	31.12.2020	31.12.2021	Konto-/Sparbuchnummer
8/9990934/00001	Sparbuch Clubhaus Tennis	7.004,48	1.000,58		8.005,06	7.004,48	8.005,06	ZW 6 294001
8/9990934/00002	Sparbuch Asphaltstockplatz Schmerbach	4.501,26	2.000,70		6.501,96	4.501,52	6.501,96	ZW 8 294002
8/9990934/00003	Sparbuch Kulturhof	5.002,88	1.000,44		6.003,32	5.002,88	6.003,32	ZW 9 294003
8/9990934/00004	Sparbuch Kommunalsteuer	19.082,51	1,43		19.083,94	19.082,51	19.083,94	ZW 10 294004
8/9990934/00005	Sparbuch Projekt Neupölla	40.000,28	3,00		40.003,28	40.000,28	40.003,28	ZW 07 294007
8/9990934/00006	Sparbuch Landjugend	0,00	500,01		500,01		500,01	ZW 20 294006 AT17 2027 2001 1086 3651
8/9990935/00002	Allgemeine Rücklage aus Istüberschuss 2019 ohne ZMR	0,00			0,00			
8/9990935/00003	Rücklage aus 50 % des Eröffnungsbilanzsaldos	3.415.176,67			3.415.176,67			
8/9990935/00004	Allgemeines Sparbuch	0,00	185.543,29		185.543,29	95.534,62	185.543,29	ZW 5 295006 AT13 2027 2012 1231 7638
Gesamtsummen		3.490.768,08	190.049,45	0,00	3.680.817,53	171.126,29	265.640,86	

Einzelnachweis über Finanzschulden und Schuldendienst
(Anlage 6c)

Kontonummer Darlehensnr.	Ansatz	Darlehensgeber/Staat Aktenzahl	Verwendungszweck Genehmigungsdatum/-vermerk	Beschluss- Datum	Zinssatz	Währung	Laufzeit
1. Darlehen für Investitionszwecke (Dfl)							
1.1. ... von Trägern des öffentlichen Rechts							
1.1.1. ... von Bund, Bundesfonds, Bundeskammern							
3420 42	851700	Bank und Sparkassen AG Waldviertel Mitte/AT 1207430263	Kanalanlage Franzen	10.07.2001 Kanalanlage Franzen	1,790%	EUR	01.01.2000 - 31.12.2027
1.1.2. ... von Ländern, Landesfonds, Landesammern							
3420 53	851600	Bank und Sparkassen AG Waldviertel Mitte/AT 0007-028004	ABA Nondorf/Kienberg BA08	21.11.2007 ABA Reichhalm/Wetzlas	0,855%	EUR	01.01.2007 - 31.12.2026
3420 62	164000	Bank und Sparkassen AG Waldviertel Mitte/AT 0007-208648	Ankauf Feuerwehrauto 19.12.2017/F1-ISB-1035/003-2018	13.12.2017 Ankauf Feuerwehrauto	0,000%	EUR	01.01.2017 - 31.12.2026
3420 68	211000	Bank und Sparkassen AG Waldviertel Mitte/AT 02 2027 2000 0729 4887	Volksschule - Sanierung 22.09.2020/Amt der NÖ LR	22.05.2020 Volksschule - Sanierung	0,450%	EUR	01.06.2020 - 31.05.2035
3459 41	851500	Österr. Postsparkasse/AT 1171135	Kanalanlage Ramsau/Krug	23.03.2009 Kanalanlage BA04 Ramsau-Krug	0,931%	EUR	01.01.2004 - 31.12.2029
3459 47	851400	Österr. Postsparkasse/AT 1177768	Kanalanlage Schmerbach	09.05.2005 ABA Schmerbach	0,931%	EUR	01.01.2004 - 31.12.2029
3459 48	850700	Österr. Postsparkasse/AT 1171128	WVA Ramsau-Krug	23.04.2004 WVA Ramsau-Krug	0,931%	EUR	01.01.2003 - 31.12.2029
3459 49	851100	Österr. Postsparkasse/AT 1166573	ABA Pölla BA06 Kl.Enzersd./Kl.R.	03.06.2003 Kanalanlage - Leitungskataster	0,929%	EUR	01.01.2003 - 31.12.2028
3459 50	850900	Österr. Postsparkasse/AT 1166580	WVA Kl.Enzersdorf/Kl.Raabs	03.06.2003 WVA Kl.Enzersdorf/Kl.Raabs	0,419%	EUR	01.01.2003 - 31.12.2028
3462 10	853000	Amt der NÖ. Landesregierung/AT 07320410007	Arzthausumbau 29.10.1985		1,000%	EUR	01.01.1984 - 31.12.2034
3462 59	853000	Amt der NÖ. Landesregierung/AT Amt der NÖ. Landesregierung	Darlehen Wohnbauförderung, Komm.Zentrum Franzen 29.09.2010	14.12.2009 Betriebe für die Errichtung und Verw. von Wohn- u.	1,000%	EUR	01.01.2010 - 31.12.2037
3462 60	851000	Amt der NÖ. Landesregierung/AT 6025	Kanalbau - NÖ WWF, Investitionsdarlehen Landesfonds		1,000%	EUR	01.01.2007 - 31.12.2036
3462 61	850700	Amt der NÖ. Landesregierung/AT 602506517	NÖ WWF - WVA Ramsau-Krug, Investitionsdarlehen Landesfonds		1,000%	EUR	01.01.2009 - 31.12.2035

Kontonummer Darlehensnr.	Darlehenshöhe Gesamt	Buchwert 31.12.2020	Zugang	Tilgung	Zinsen	Summe Schuldendienst	Schuldendienst- ersätze	Buchwert 31.12.2021	Kursgewinn/ -verlust	Buchwert inkl. KG/KV	Netto Schuldendienst
3420 42	554.130,36	177.549,68		24.379,73	3.069,53	27.449,26		153.169,95		153.169,95	27.449,26
3420 53	338.000,00	80.009,77		13.520,00	95,79	13.615,79		66.489,77		66.489,77	13.615,79
3420 62	150.000,00	105.000,00		15.000,00	1.392,19	16.392,19	1.331,86	90.000,00		90.000,00	15.060,33
3420 68	555.540,00	555.540,00		35.422,45	3.285,93	38.708,38	1.523,40	520.117,55		520.117,55	37.184,98
3459 41	621.000,00	146.658,14		16.295,35	347,74	16.643,09		130.362,79		130.362,79	16.643,09
3459 47	626.000,00	299.040,00		24.920,00	714,08	25.634,08		274.120,00		274.120,00	25.634,08
3459 48	300.000,00	69.266,96		7.696,33	164,24	7.860,57		61.570,63		61.570,63	7.860,57
3459 49	245.000,00	63.186,33		7.834,15	142,47	7.976,62		55.352,18		55.352,18	7.976,62
3459 50	171.000,00	16.491,43		2.061,42		2.061,42		14.430,01		14.430,01	2.061,42
3462 10	97.381,60	37.406,31		3.225,35	183,01	3.408,36		34.180,96		34.180,96	3.408,36
3462 59	23.000,00	19.284,76		920,00		920,00		18.364,76		18.364,76	920,00
3462 60	154.985,33	154.985,33						154.985,33		154.985,33	
3462 61	19.887,90	19.887,90						19.887,90		19.887,90	

Kontonummer Darlehensnr.	Ansatz	Darlehensgeber/Staat Aktenzahl	Verwendungszweck Genehmigungsdatum/-vermerk	Beschluss- Datum	Zinssatz Zinsindikator	Währung	Laufzeit
3534 1	851000	NÖ. Landesbank- Hypothekenbank AG/AT 0466-059900	ABA PÖLLA, BA01	12.12.1997 Betriebe der Abwasserbeseitigung	1,227%	EUR	01.01.1998 - 31.12.2022
1.1.3. ... von Gemeinden, Gemeindeverbänden, Gemeindefonds							
1.1.4. ... von Sozialversicherungsträgern							
1.1.5. ... von sonstigen Trägern des öffentlichen Rechts							
1.2. ... von Beteiligungen der Gebietskörperschaft (ohne Finanzunternehmungen)							
1.3. ... von Unternehmen (ohne Beteiligungen und ohne Finanzunternehmungen)							
1.4. ... von Finanzunternehmen							
1.4.1. ... von Finanzunternehmen im Inland							
3420 63	859100	Bank und Sparkassen AG Waldviertel Mitte/AT AT292027200007280142	Breitbandausbau 17.12.2019/Amt der NÖ Landesregierung	11.12.2019 Breitbandausbau	0,450%	EUR	01.01.2019 - 31.12.2024
3420 67	211000	Bank und Sparkassen AG Waldviertel Mitte/AT AT77 2027 2000 0729 4895	Volksschule Um- und Zubau 21.04.2020/Amt der NÖ Landesregierung	20.05.2020 Volksschule Um- und Zubau	0,540%	EUR	01.01.2020 - 31.12.2035
1.4.2. ... von Finanzunternehmen im Ausland							
1.5. ... von Sonstigen							

Zwischensumme**2. Finanzschulden für den laufenden Aufwand**

- 2.1. ... von Trägern des öffentlichen Rechts
 - 2.1.1. ... von Bund, Bundesfonds, Bundeskammern
 - 2.1.2. ... von Ländern, Landesfonds, Landeskammern
 - 2.1.3. ... von Gemeinden, Gemeindeverbänden, Gemeindefonds
 - 2.1.4. ... von Sozialversicherungsträgern
 - 2.1.5. ... von sonstigen Trägern des öffentlichen Rechts
- 2.2. ... von Beteiligungen der Gebietskörperschaft (ohne Finanzunternehmungen)
- 2.3. ... von Unternehmen (ohne Beteiligungen und ohne Finanzunternehmungen)
- 2.4. ... von Finanzunternehmen

Kontonummer Darlehensnr.	Darlehenshöhe Gesamt	Buchwert 31.12.2020	Zugang	Tilgung	Zinsen	Summe Schuldendienst	Schuldendienst- ersätze	Buchwert 31.12.2021	Kursgewinn/ -verlust	Buchwert inkl. KG/KV	Netto Schuldendienst
3534 1	1.749.162,45	307.170,51		67.203,26	2.584,62	69.787,88		239.967,25		239.967,25	69.787,88
3420 63	1.463.000,00	755.738,97		150.000,00	3.273,32	153.273,32	3.400,82	605.738,97		605.738,97	149.872,50
3420 67	700.000,00	230.000,00	280.000,00	46.677,05	2.096,87	48.773,92	1.893,34	463.322,95		463.322,95	46.880,58
		3.037.216,09	280.000,00	415.155,09	17.349,79	432.504,88	8.149,42	2.902.061,00	0,00	2.902.061,00	424.355,46

Kontonummer Darlehensnr.	Ansatz	Darlehensgeber/Staat Aktenzahl	Verwendungszweck Genehmigungsdatum/-vermerk	Beschluss- Datum	Zinssatz Zinsindikator	Währung	Laufzeit
-----------------------------	--------	-----------------------------------	--	---------------------	---------------------------	---------	----------

2.4.1. ... von Finanzunternehmen im Inland

2.4.2. ... von Finanzunternehmen im Ausland

2.5. ... von Sonstigen

Zwischensumme

SUMME (1 und 2)

Davon ohne A85-89

Davon A85-89

Kontonummer Darlehensnr.	Darlehenshöhe Gesamt	Buchwert 31.12.2020	Zugang	Tilgung	Zinsen	Summe Schuldendienst	Schuldendienst- ersätze	Buchwert 31.12.2021	Kursgewinn/ -verlust	Buchwert inkl. KG/KV	Netto Schuldendienst
		0,00	0,00	0,00	0,00	0,00	0,00	0,00	0,00	0,00	0,00
		3.037.216,09	280.000,00	415.155,09	17.349,79	432.504,88	8.149,42	2.902.061,00	0,00	2.902.061,00	424.355,46
		890.540,00	280.000,00	97.099,50	6.774,99	103.874,49	4.748,60	1.073.440,50	0,00	1.073.440,50	99.125,89
		2.146.676,09	0,00	318.055,59	10.574,80	328.630,39	3.400,82	1.828.620,50	0,00	1.828.620,50	325.229,57

Nachweis über hausinterne Vergütungen (Anlage 6f)

Gruppenebene		Erträge	Aufwendungen
0	Vertretungskörper und allgemeine Verwaltung	0,00	0,00
1	Öffentliche Ordnung und Sicherheit	0,00	0,00
2	Unterricht, Erziehung, Sport und Wissenschaft	0,00	0,00
3	Kunst, Kultur und Kultus	0,00	0,00
4	Soziale Wohlfahrt und Wohnbauförderung	0,00	0,00
5	Gesundheit	0,00	0,00
6	Straßen- und Wasserbau, Verkehr	0,00	0,00
7	Wirtschaftsförderung	0,00	0,00
8	Dienstleistungen	0,00	0,00
9	Finanzwirtschaft	0,00	0,00
Summe		0,00	0,00

Anlagenspiegel Einzelkonten (Anlage 6g)

Ansatz	MVAG Konto	Bezeichnung	Inbetrieb- nahme	RND	ND	Buchwert 31.12.2020	Zugänge/ + Umbuchungen -	Abgänge/	Wertaufholung+/ Wertminderung-	Abschreibung	Buchwert 31.12.2021
010000	Gemeindeamt					29.717,89	0,00	0,00	0,00	8.490,83	21.227,06
	1026	Amts-, Betriebs- und Geschäftsausstattung				29.717,89	0,00	0,00	0,00	8.490,83	21.227,06
	2/0110002/01155	Büroeinrichtung	15.12.2014	2,5	10,0	6.591,15	0,00	0,00	0,00	1.883,19	4.707,96
	2/0110002/01156	GA PC-Ausstattung	15.12.2014	2,5	10,0	23.126,74	0,00	0,00	0,00	6.607,64	16.519,10
163000	Freiwillige Feuerwehren					123.994,44	0,00	0,00	0,00	3.131,28	120.863,16
	1022	Gebäude und Bauten				238.975,56	0,00	0,00	0,00	5.984,71	232.990,85
	2/0060001/01043	Feuerwehrhaus Wegscheid	01.01.2008	36,0	50,0	128.716,77	0,00	0,00	0,00	3.478,83	125.237,94
	2/0060001/01045	Feuerwehrhaus Franzen	01.01.2015	43,0	50,0	110.258,79	0,00	0,00	0,00	2.505,88	107.752,91
	2/0060001/01046	Feuerwehrhaus Schmerbach	01.01.1945	0,0	50,0	0,00	0,00	0,00	0,00	0,00	0,00
	1026	Amts-, Betriebs- und Geschäftsausstattung				0,00	0,00	0,00	0,00	0,00	0,00
	5/0110002/01044	Feuerwehrhaus Wegscheid Einrichtung	01.01.2008	0,0	10,0	0,00	0,00	0,00	0,00	0,00	0,00
	1311	Investitionszuschüsse von Trägern öffentlichen Rechts				-114.981,12	0,00	0,00	0,00	-2.853,43	-112.127,69
	2/0060001/02297	KT Feuerwehrhaus Wegscheid	31.12.2007	36,0	50,0	-55.870,00	0,00	0,00	0,00	-1.510,00	-54.360,00
	2/0060001/02298	KT Feuerwehrhaus Franzen	31.12.2015	43,0	50,0	-59.111,12	0,00	0,00	0,00	-1.343,43	-57.767,69
164000	Förderung der Brandbekämpfung und Brandverhütung					134.535,66	0,00	0,00	0,00	3.484,60	131.051,06
	1022	Gebäude und Bauten				164.190,63	0,00	0,00	0,00	4.320,81	159.869,82
	2/0060001/01042	Feuerwehrhaus Altpölla	01.01.2009	37,0	50,0	164.190,63	0,00	0,00	0,00	4.320,81	159.869,82
	1024	Sonderanlagen				9.797,39	0,00	0,00	0,00	202,01	9.595,38
	5/0060001/02325	Löschwasserbehälter	20.12.2019	47,5	50,0	9.797,39	0,00	0,00	0,00	202,01	9.595,38
	1311	Investitionszuschüsse von Trägern öffentlichen Rechts				-39.452,36	0,00	0,00	0,00	-1.038,22	-38.414,14
	2/0060001/02296	KT Feuerwehrhaus Altpölla	31.12.2006	37,0	50,0	-39.452,36	0,00	0,00	0,00	-1.038,22	-38.414,14
211000	Volksschule					1.557.591,93	433.234,49	119.505,68	0,00	53.554,68	1.817.766,06
	1022	Gebäude und Bauten				1.465.186,52	374.973,00	0,00	0,00	42.201,09	1.797.958,43
	2/0060001/01144	Zubau-Volksschule	01.09.2020	48,5	50,0	1.368.973,54	137.326,83	0,00	0,00	31.075,35	1.475.225,02
	2/0060001/02314	Volksschule Umbau Turnsaal	01.10.2020	48,5	50,0	68.838,82	237.646,17	0,00	0,00	6.148,62	300.336,37
	2/0120001/01145	Heizung	06.10.2011	4,5	15,0	27.374,16	0,00	0,00	0,00	4.977,12	22.397,04
	1026	Amts-, Betriebs- und Geschäftsausstattung				96.290,12	58.261,49	0,00	0,00	14.583,34	139.968,27
	2/0110002/01143	Einrichtung	30.09.2020	8,5	10,0	94.921,62	58.261,49	0,00	0,00	14.035,94	139.147,17
	5/0110002/01136	PC-Schulungsraum	27.12.2013	1,5	10,0	1.368,50	0,00	0,00	0,00	547,40	821,10
	1311	Investitionszuschüsse von Trägern öffentlichen Rechts				-3.884,71	0,00	119.505,68	0,00	-3.229,75	-120.160,64
	2/0060001/02316	KT - KIG 2020 Volksschule	01.01.2021	49,0	50,0	0,00	0,00	97.705,68	0,00	-1.954,11	-95.751,57
	2/0060001/02317	KT-Förderung NÖ Schul & Kigafonds	01.01.2021	49,0	50,0	0,00	0,00	21.800,00	0,00	-436,00	-21.364,00
	2/0120001/02326	KT Heizung	30.04.2014	4,5	15,0	-3.273,60	0,00	0,00	0,00	-595,20	-2.678,40

Ansatz	MVAG Konto	Bezeichnung	Inbetrieb- nahme	RND	ND	Buchwert 31.12.2020	Zugänge/ + Umbuchungen -	Abgänge/	Wertaufholung+/ Wertminderung-	Abschreibung	Buchwert 31.12.2021
	5/0110002/02325	KT PC-Schulungsraum	15.12.2014	1,5	10,0	-611,11	0,00	0,00	0,00	-244,44	-366,67
240000	Kindergärten					129.259,33	0,00	0,00	0,00	3.191,59	126.067,74
	1022	Gebäude und Bauten				358.948,35	0,00	0,00	0,00	8.862,92	350.085,43
	2/0060001/01075	Kindergarten Altbau	09.07.1883	0,0	50,0	0,00	0,00	0,00	0,00	0,00	0,00
	2/0060001/01076	Kindergarten- und Zubau	30.09.2011	39,5	50,0	358.948,35	0,00	0,00	0,00	8.862,92	350.085,43
	1026	Amts-, Betriebs- und Geschäftsausstattung				0,00	0,00	0,00	0,00	0,00	0,00
	3/0110002/01077	Einrichtung Kindergarten	30.09.2010	0,0	10,0	0,00	0,00	0,00	0,00	0,00	0,00
	1311	Investitionszuschüsse von Trägern öffentlichen Rechts				-229.689,02	0,00	0,00	0,00	-5.671,33	-224.017,69
	2/0060001/02313	KT Kindergarten- und Zubau	31.03.2010	39,5	50,0	-229.689,02	0,00	0,00	0,00	-5.671,33	-224.017,69
265000	Tennisplätze					24.809,53	0,00	0,00	0,00	1.192,84	23.616,69
	1024	Sonderanlagen				44.677,01	0,00	0,00	0,00	2.281,52	42.395,49
	4/0040013/01122	Asphaltstockplatz	01.01.2014	25,0	33,0	31.119,16	0,00	0,00	0,00	1.196,89	29.922,27
	4/0040013/01124	Fußballplatz NP	15.12.1979	0,0	33,0	0,00	0,00	0,00	0,00	0,00	0,00
	4/0040014/01121	Tennisplatz	31.12.1994	0,0	15,0	0,00	0,00	0,00	0,00	0,00	0,00
	4/0040014/01123	Beachvolleyballplatz	31.10.2018	11,5	15,0	13.557,85	0,00	0,00	0,00	1.084,63	12.473,22
	1311	Investitionszuschüsse von Trägern öffentlichen Rechts				-19.867,48	0,00	0,00	0,00	-1.088,68	-18.778,80
	4/0040013/02322	KT Asphaltstockplatz	05.11.2004	25,0	33,0	-12.054,54	0,00	0,00	0,00	-463,64	-11.590,90
	4/0040014/02323	KT Beachvolleyballplatz	25.06.2019	11,5	15,0	-7.812,94	0,00	0,00	0,00	-625,04	-7.187,90
273000	Volksbüchereien					939,77	0,00	0,00	0,00	469,89	469,88
	1026	Amts-, Betriebs- und Geschäftsausstattung				939,77	0,00	0,00	0,00	469,89	469,88
	5/0110002/01135	Bibliothek	08.03.2013	1,0	10,0	939,77	0,00	0,00	0,00	469,89	469,88
390000	Kirchliche Angelegenheiten					0,00	0,00	0,00	0,00	0,00	0,00
	1027	Kulturgüter				0,00	0,00	0,00	0,00	0,00	0,00
	4/0060004/01081	Kapelle Wegscheid	01.01.1900			0,00	0,00	0,00	0,00	0,00	0,00
	4/0060004/01082	Kapelle Kl.Enzersdorf	01.01.1900			0,00	0,00	0,00	0,00	0,00	0,00
	4/0060004/01083	Kapelle Kleinraabs	01.01.1900			0,00	0,00	0,00	0,00	0,00	0,00
	4/0060004/01084	Kapelle Nondorf	01.01.1900			0,00	0,00	0,00	0,00	0,00	0,00
	4/0060004/01085	Kapelle Schmerbach	01.01.1900			0,00	0,00	0,00	0,00	0,00	0,00
	4/0060004/01086	Kapelle Kienberg	01.01.1900			0,00	0,00	0,00	0,00	0,00	0,00
439000	Sonstige Einrichtungen und Maßnahmen					1.320,99	0,00	0,00	0,00	602,29	718,70
	1021	Grundstücke, Grundstückseinrichtungen und Infrastruktur				1.320,99	0,00	0,00	0,00	602,29	718,70
	5/0290003/01148	Spielplatz Neupölla	25.06.2002	0,0	10,0	0,00	0,00	0,00	0,00	0,00	0,00

Ansatz	MVAG Konto	Bezeichnung	Inbetrieb- nahme	RND	ND	Buchwert 31.12.2020	Zugänge/ + Umbuchungen -	Abgänge/	Wertaufholung+/ Wertminderung-	Abschreibung	Buchwert 31.12.2021
	5/0290003/01149	Spielplatz Schmerbach	11.06.2010	0,0	10,0	0,00	0,00	0,00	0,00	0,00	0,00
	5/0290003/01150	Spielplatz Franzen	20.07.2012	0,5	10,0	694,66	0,00	0,00	0,00	463,11	231,55
	5/0290003/01151	Spielplatz Wegscheid	10.07.2015	3,5	10,0	626,33	0,00	0,00	0,00	139,18	487,15
	5/0290003/01152	Spielplatz Altpölla	01.01.1998	0,0	10,0	0,00	0,00	0,00	0,00	0,00	0,00
612000	Gemeindestraßen					1.464.252,54	288.987,92	20.000,00	0,00	125.753,41	1.607.487,05
	1021	Grundstücke, Grundstückseinrichtungen und Infrastruktur				1.465.515,68	288.987,92	0,00	0,00	126.517,37	1.627.986,23
	2/0040001/02012	Franzen / Fahrbahn Fläche 5.036,26 m², Oberfläche Aspha	01.01.2000	10,2	33,0	85.463,80	0,00	0,00	0,00	7.630,70	77.833,10
	2/0040001/02013	Schule Gruber Metz Straße / Hintaus Altpölla Nord / Fahrba	01.01.2006	16,8	33,0	5.841,64	0,00	0,00	0,00	328,18	5.513,46
	2/0040001/02014	Schule Gruber Metz Straße / Hintaus Altpölla Nord / Fahrba	01.01.2000	10,2	33,0	25.563,74	0,00	0,00	0,00	2.282,48	23.281,26
	2/0040001/02015	Steinbüchlweg / Fahrbahn Fläche 383,73 m², Oberfläche As	01.01.2000	10,2	33,0	6.511,78	0,00	0,00	0,00	581,41	5.930,37
	2/0040001/02016	Seiserweg / Fahrbahn Fläche 517,37 m², Oberfläche Asph	01.01.2000	10,2	33,0	8.779,62	0,00	0,00	0,00	783,89	7.995,73
	2/0040001/02017	Franzen / Fahrbahn Fläche 2.205,85 m², Oberfläche Aspha	01.01.2006	16,8	33,0	59.491,10	0,00	0,00	0,00	3.342,20	56.148,90
	2/0040001/02018	Schmerbach am Kamp / Fahrbahn Fläche 3.863,65 m², Ob	01.01.2000	10,2	33,0	65.564,97	0,00	0,00	0,00	5.854,02	59.710,95
	2/0040001/02020	Schmerbach am Kamp / Fahrbahn Fläche 1.157,29 m², Ob	01.01.2006	16,8	33,0	31.211,63	0,00	0,00	0,00	1.753,46	29.458,17
	2/0040001/02021	Neupölla / Parkstreifen Fläche 153,00 m², Oberfläche Betoi	01.01.2000	10,2	33,0	2.077,10	0,00	0,00	0,00	185,46	1.891,64
	2/0040001/02022	Neupölla / Parkstreifen Fläche 907,20 m², Oberfläche Pflas	01.01.1993	3,6	33,0	3.793,74	0,00	0,00	0,00	824,73	2.969,01
	2/0040001/02023	Neupölla / Parkstreifen Fläche 114,28 m², Oberfläche Pflas	01.01.2000	10,2	33,0	1.163,58	0,00	0,00	0,00	103,89	1.059,69
	2/0040001/02024	Neupölla / Fahrbahn Fläche 1.483,85 m², Oberfläche Pflast	01.01.2000	10,2	33,0	20.144,38	0,00	0,00	0,00	1.798,61	18.345,77
	2/0040001/02025	Neupölla / Parkstreifen Fläche 748,96 m², Oberfläche Pflas	01.01.2006	16,8	33,0	12.119,54	0,00	0,00	0,00	680,87	11.438,67
	2/0040001/02026	Neupölla / Fahrbahn Fläche 513,20 m², Oberfläche Asphalt	01.01.2006	16,8	33,0	13.840,84	0,00	0,00	0,00	777,58	13.063,26
	2/0040001/02027	Krug / Krug Hintaus Süd / Fahrbahn Fläche 810,48 m², Ob	01.01.2000	10,2	33,0	13.753,60	0,00	0,00	0,00	1.228,00	12.525,60
	2/0040001/02028	Krug / Fahrbahn Fläche 657,24 m², Oberfläche Asphalt, Zu	01.01.2000	10,2	33,0	11.153,16	0,00	0,00	0,00	995,82	10.157,34
	2/0040001/02029	Schule Gruber Metz Straße / Fahrbahn Fläche 167,90 m², (01.01.2000	10,2	33,0	2.849,12	0,00	0,00	0,00	254,39	2.594,73
	2/0040001/02030	Kleine Zeile / Fahrbahn Fläche 2.560,57 m², Oberfläche As	01.01.2006	16,8	33,0	69.057,80	0,00	0,00	0,00	3.879,65	65.178,15
	2/0040001/02031	Wetzlas / Fahrbahn Fläche 1.316,43 m², Oberfläche Aspha	01.01.2000	10,2	33,0	22.339,42	0,00	0,00	0,00	1.994,59	20.344,83
	2/0040001/02032	Franzen / Fahrbahn Fläche 1.203,10 m², Oberfläche Aspha	01.01.1993	3,6	33,0	8.385,24	0,00	0,00	0,00	1.822,88	6.562,36
	2/0040001/02035	Neupölla / Fahrbahn Fläche 1.257,43 m², Oberfläche Asph	01.01.2000	10,2	33,0	21.338,12	0,00	0,00	0,00	1.905,19	19.432,93
	2/0040001/02036	Neupölla / Geh- und Radweg Fläche 756,05 m², Oberfläche	01.01.2000	10,2	33,0	10.263,96	0,00	0,00	0,00	916,43	9.347,53
	2/0040001/02038	Hinteräcker / Hintaus Altpölla Nord / Fahrbahn Fläche 188,	01.01.1993	3,6	33,0	1.311,21	0,00	0,00	0,00	285,05	1.026,16
	2/0040001/02039	Weizenackerweg / Fahrbahn Fläche 528,49 m², Oberfläche	01.01.1993	3,6	33,0	31.509,04	0,00	0,00	0,00	6.849,79	24.659,25
	2/0040001/02041	Turmweg / Fahrbahn Fläche 1.452,66 m², Oberfläche Asph	01.01.2000	10,2	33,0	24.651,20	0,00	0,00	0,00	2.201,00	22.450,20
	2/0040001/02043	Neupölla / Parkstreifen Fläche 256,02 m², Oberfläche Asph	01.01.2000	10,2	33,0	3.475,66	0,00	0,00	0,00	310,33	3.165,33
	2/0040001/02044	Hintausweg Süd / Fahrbahn Fläche 2.286,74 m², Oberfläch	01.01.2000	10,2	33,0	38.805,28	0,00	0,00	0,00	3.464,76	35.340,52
	2/0040001/02045	Straße zu Dick / Fahrbahn Fläche 283,24 m², Oberfläche A	01.01.2013	23,4	33,0	10.471,30	0,00	0,00	0,00	429,15	10.042,15
	2/0040001/02046	Kienberg / Kienberg Hintaus Nord / Fahrbahn Fläche 863,7	01.01.2000	10,2	33,0	14.658,26	0,00	0,00	0,00	1.308,77	13.349,49
	2/0040001/02047	Hintausweg Nord / Hintaus Altpölla Nord / Fahrbahn Fläche	01.01.2000	10,2	33,0	31.625,16	0,00	0,00	0,00	2.823,68	28.801,48
	2/0040001/02048	Nondorf / Nondorf Hintaus Süd / Fahrbahn Fläche 466,41 n	01.01.2000	10,2	33,0	7.914,84	0,00	0,00	0,00	706,68	7.208,16
	2/0040001/02050	Turmweg / Krug Hintaus Süd / Fahrbahn Fläche 184,74 m²,	01.01.2000	10,2	33,0	3.134,98	0,00	0,00	0,00	279,91	2.855,07

Ansatz	MVAG Konto	Bezeichnung	Inbetrieb- nahme	RND	ND	Buchwert 31.12.2020	Zugänge/ + Umbuchungen -	Abgänge/	Wertaufholung+/ Wertminderung-	Abschreibung	Buchwert 31.12.2021
	2/0040001/02052	Schauensteinweg / Krug Hintaus Süd / Fahrbahn Fläche 75,01.01.2000	10,2	33,0		13.557,60	0,00	0,00	0,00	1.210,50	12.347,10
	2/0040001/02055	Kleine Zeile / Fahrbahn Fläche 758,44 m², Oberfläche Asph 01.01.2000	10,2	33,0		12.870,50	0,00	0,00	0,00	1.149,15	11.721,35
	2/0040001/02056	Loibenreitherweg / Loibenreither / Fahrbahn Fläche 534,30 01.01.2006	16,8	33,0		14.409,90	0,00	0,00	0,00	809,54	13.600,36
	2/0040001/02057	Kricherlackerweg / Krug Hintaus Süd / Fahrbahn Fläche 18 01.01.2000	10,2	33,0		3.172,66	0,00	0,00	0,00	283,27	2.889,39
	2/0040001/02063	Milchhausweg / Fahrbahn Fläche 316,20 m², Oberfläche As 01.01.2000	10,2	33,0		5.365,82	0,00	0,00	0,00	479,09	4.886,73
	2/0040001/02064	Altpölla / Altpölla / Geh- und Radweg Fläche 441,49 m², Ob 01.01.2000	10,2	33,0		5.993,54	0,00	0,00	0,00	535,14	5.458,40
	2/0040001/02065	Wegscheid am Kamp / Wegscheid am Kamp / Geh- und R 01.01.2000	10,2	33,0		7.462,62	0,00	0,00	0,00	666,31	6.796,31
	2/0040001/02066	Wegscheid am Kamp / Altpölla / Parkstreifen Fläche 93,52 01.01.2000	10,2	33,0		1.269,60	0,00	0,00	0,00	113,36	1.156,24
	2/0040001/02067	Wegscheid am Kamp / Altpölla / Geh- und Radweg Fläche 01.01.2000	10,2	33,0		721,48	0,00	0,00	0,00	64,42	657,06
	2/0040001/02077	Neupölla / Neupölla / Fahrbahn Fläche 323,12 m², Oberfläch 01.01.2006	16,8	33,0		8.714,44	0,00	0,00	0,00	489,58	8.224,86
	2/0040001/02078	Neupölla / Neupölla / Geh- und Radweg Fläche 684,53 m², 01.01.2006	16,8	33,0		14.769,14	0,00	0,00	0,00	829,73	13.939,41
	2/0040001/02079	Neupölla / Neupölla / Geh- und Radweg Fläche 140,68 m², 01.01.2000	10,2	33,0		1.909,77	0,00	0,00	0,00	170,52	1.739,25
	2/0040001/02080	Reichhalm / Fahrbahn Fläche 375,60 m², Oberfläche Asph 01.01.2006	16,8	33,0		10.129,82	0,00	0,00	0,00	569,09	9.560,73
	2/0040001/02081	Pölla / Geh- und Radweg Fläche 74,04 m², Oberfläche Asp 01.01.2006	16,8	33,0		1.597,42	0,00	0,00	0,00	89,74	1.507,68
	2/0040001/02082	Franzen / Fahrbahn Fläche 208,28 m², Oberfläche Asphalt, 01.01.2013	23,4	33,0		7.700,04	0,00	0,00	0,00	315,58	7.384,46
	2/0040001/02083	Franzen / Parkstreifen Fläche 237,71 m², Oberfläche Asph 01.01.2000	10,2	33,0		3.227,10	0,00	0,00	0,00	288,13	2.938,97
	2/0040001/02084	Schmerbach am Kamp / Luigfeld / Fahrbahn Fläche 143,10 01.01.2000	10,2	33,0		2.428,36	0,00	0,00	0,00	216,82	2.211,54
	2/0040001/02085	Straße bei Langthaler / Fahrbahn Fläche 2.400,95 m², Obe 01.01.2000	10,2	33,0		40.743,40	0,00	0,00	0,00	3.637,80	37.105,60
	2/0040001/02087	Wegscheid südlicher Hintausweg / Fahrbahn Fläche 1.187, 01.01.2000	10,2	33,0		20.146,42	0,00	0,00	0,00	1.798,79	18.347,63
	2/0040001/02088	Kienberg / Fahrbahn Fläche 103,44 m², Oberfläche Asphalt 01.01.2000	10,2	33,0		1.755,34	0,00	0,00	0,00	156,73	1.598,61
	2/0040001/02089	Kienberg / Fahrbahn Fläche 142,14 m², Oberfläche Asphalt 01.01.1993	3,6	33,0		990,68	0,00	0,00	0,00	215,37	775,31
	2/0040001/02092	Straße zu Dick / Fahrbahn Fläche 479,76 m², Oberfläche A 01.01.2000	10,2	33,0		8.141,38	0,00	0,00	0,00	726,91	7.414,47
	2/0040001/02093	Kleinenzersdorf / Fahrbahn Fläche 558,01 m², Oberfläche A 01.01.2006	16,8	33,0		15.049,23	0,00	0,00	0,00	845,46	14.203,77
	2/0040001/02102	Hintaus Nord / Fahrbahn Fläche 1.014,81 m², Oberfläche A 01.01.1993	3,6	33,0		7.072,92	0,00	0,00	0,00	1.537,59	5.535,33
	2/0040001/02105	Wegscheid am Kamp / Wegscheid am Kamp / Geh- und R 01.01.2006	16,8	33,0		13.938,70	0,00	0,00	0,00	783,07	13.155,63
	2/0040001/02106	Wegscheid am Kamp / Wegscheid am Kamp / Parkstreifen 01.01.2006	16,8	33,0		5.197,60	0,00	0,00	0,00	292,00	4.905,60
	2/0040001/02115	Franzen Hintaus Süd / Fahrbahn Fläche 724,44 m², Oberfl 01.01.2000	10,2	33,0		12.293,52	0,00	0,00	0,00	1.097,64	11.195,88
	2/0040001/02116	Wegscheid am Kamp / Altpölla / Geh- und Radweg Fläche 01.01.2006	16,8	33,0		1.037,26	0,00	0,00	0,00	58,27	978,99
	2/0040001/02121	Weg zur Kapelle / Geh- und Radweg Fläche 30,09 m², Obe 01.01.2006	16,8	33,0		649,22	0,00	0,00	0,00	36,47	612,75
	2/0040001/02122	Weg zur Kapelle / Fahrbahn Fläche 787,40 m², Oberfläche 01.01.2006	16,8	33,0		21.235,94	0,00	0,00	0,00	1.193,03	20.042,91
	2/0040001/02128	Nondorf / Fahrbahn Fläche 204,81 m², Oberfläche Asphalt, 01.01.2006	16,8	33,0		5.523,66	0,00	0,00	0,00	310,32	5.213,34
	2/0040001/02129	Weg bei Lemp Duki / Fahrbahn Fläche 582,57 m², Oberfläch 01.01.1993	3,6	33,0		4.060,34	0,00	0,00	0,00	882,68	3.177,66
	2/0040001/02134	Wegscheid am Kamp / Altpölla/Wegscheid am Kamp / Geh 01.01.2000	10,2	33,0		462,39	0,00	0,00	0,00	41,28	421,11
	2/0040001/02135	Wegscheid am Kamp / Wegscheid am Kamp/Altpölla / Geh 01.01.2000	10,2	33,0		538,82	0,00	0,00	0,00	48,11	490,71
	2/0040001/02140	Franzen / Franzen / Geh- und Radweg Fläche 557,40 m², C 01.01.2000	10,2	33,0		7.567,12	0,00	0,00	0,00	675,64	6.891,48
	2/0040001/02141	Franzen / Franzen / Fahrbahn Fläche 118,35 m², Oberfläche 01.01.2000	10,2	33,0		2.008,36	0,00	0,00	0,00	179,32	1.829,04
	2/0040001/02143	Hintausweg / Neupölla / Geh- und Radweg Fläche 248,75 r 01.01.2000	10,2	33,0		3.376,97	0,00	0,00	0,00	301,52	3.075,45
	2/0040001/02144	Altpölla / Altpölla / Parkstreifen Fläche 141,17 m², Oberfläch 01.01.2000	10,2	33,0		1.916,42	0,00	0,00	0,00	171,11	1.745,31
	2/0040001/02145	Altpölla / Altpölla / Parkstreifen Fläche 408,36 m², Oberfläch 01.01.2006	16,8	33,0		6.608,00	0,00	0,00	0,00	371,24	6.236,76

Ansatz	MVAG	Bezeichnung	Inbetrieb-	RND	ND	Buchwert	Zugänge/	Abgänge/	Wertaufholung+/	Abschreibung	Buchwert
Konto			nahme			31.12.2020	+ Umbuchungen -		Wertminderung-		31.12.2021
2/0040001/02146		Hintausweg / Neupölla / Geh- und Radweg Fläche 207,88 m², 01.01.2006	16,8	33,0		4.485,06	0,00	0,00	0,00	251,97	4.233,09
2/0040001/02147		Franzen / Geh- und Radweg Fläche 136,04 m², Oberfläche 01.01.2000	10,2	33,0		1.846,82	0,00	0,00	0,00	164,89	1.681,93
2/0040001/02149		Altpölla / Ramsau / Geh- und Radweg Fläche 24,50 m², Ob 01.01.2000	10,2	33,0		332,60	0,00	0,00	0,00	29,70	302,90
2/0040001/02151		GW Oberramsau / Fahrbahn Fläche 152,49 m², Oberfläche 01.01.2000	10,2	33,0		2.587,70	0,00	0,00	0,00	231,04	2.356,66
2/0040001/02152		Hintausweg / Fahrbahn Fläche 759,60 m², Oberfläche Asp 01.01.2006	16,8	33,0		20.486,18	0,00	0,00	0,00	1.150,91	19.335,27
2/0040001/02153		Wegscheid am Kamp / Geh- und Radweg Fläche 62,22 m², 01.01.2000	10,2	33,0		844,68	0,00	0,00	0,00	75,42	769,26
2/0040001/02154		Stronesweg / Fahrbahn Fläche 421,08 m², Oberfläche Asp 01.01.2013	23,4	33,0		15.567,20	0,00	0,00	0,00	638,00	14.929,20
2/0040001/02155		Loibenreitherweg / Fahrbahn Fläche 233,82 m², Oberfläche 01.01.2006	16,8	33,0		6.306,06	0,00	0,00	0,00	354,27	5.951,79
2/0040001/02156		Kricherlackerweg / Fahrbahn Fläche 27,42 m², Oberfläche , 01.01.2000	10,2	33,0		465,30	0,00	0,00	0,00	41,54	423,76
2/0040001/02159		Kienberg zum Kamp / Fahrbahn Fläche 228,30 m², Oberflä 01.01.2006	16,8	33,0		6.157,18	0,00	0,00	0,00	345,91	5.811,27
2/0040001/02160		Reichhalm Hinaus Nord / Fahrbahn Fläche 925,98 m², Ob 01.01.2006	16,8	33,0		24.973,40	0,00	0,00	0,00	1.403,00	23.570,40
2/0040001/02161		Sportplatzweg / Fahrbahn Fläche 771,80 m², Oberfläche As 01.01.2006	16,8	33,0		20.815,22	0,00	0,00	0,00	1.169,39	19.645,83
2/0040001/02162		Weg bei Krabatsch / Fahrbahn Fläche 534,28 m², Oberfläcl 01.01.2006	16,8	33,0		14.409,37	0,00	0,00	0,00	809,52	13.599,85
2/0040001/02163		Steinbühelweg / Fahrbahn Fläche 100,20 m², Oberfläche A 01.01.2000	10,2	33,0		1.700,36	0,00	0,00	0,00	151,82	1.548,54
2/0040001/02164		Bergfeldweg / Fahrbahn Fläche 61,83 m², Oberfläche Asp 01.01.1993	3,6	33,0		430,94	0,00	0,00	0,00	93,68	337,26
2/0040001/02167		Wetzlas / Fahrbahn Fläche 145,29 m², Oberfläche Asphalt, 01.01.2006	16,8	33,0		3.918,42	0,00	0,00	0,00	220,14	3.698,28
2/0040001/02168		Scheibenweg / Fahrbahn Fläche 341,70 m², Oberfläche As 01.01.1993	3,6	33,0		2.381,54	0,00	0,00	0,00	517,73	1.863,81
2/0040001/02169		Forstenweg / Fahrbahn Fläche 68,49 m², Oberfläche Asphz 01.01.2013	23,4	33,0		2.532,06	0,00	0,00	0,00	103,77	2.428,29
2/0040001/02171		Krumme Gasse / Fahrbahn Fläche 304,47 m², Oberfläche / 01.01.2000	10,2	33,0		5.166,68	0,00	0,00	0,00	461,31	4.705,37
2/0040001/02172		Luigfeld / Fahrbahn Fläche 575,26 m², Oberfläche Asphalt, 01.01.2006	16,8	33,0		15.514,58	0,00	0,00	0,00	871,61	14.642,97
2/0040001/02174		Zur Kläranlage / Fahrbahn Fläche 278,64 m², Oberfläche A 01.01.2006	16,8	33,0		7.514,84	0,00	0,00	0,00	422,18	7.092,66
2/0040001/02176		Neupölla / Parkstreifen Fläche 1.262,04 m², Oberfläche As 01.01.2006	16,8	33,0		27.229,46	0,00	0,00	0,00	1.529,74	25.699,72
2/0040001/02177		Raabserstraße / Fahrbahn Fläche 22,75 m², Oberfläche As 01.01.2013	23,4	33,0		841,06	0,00	0,00	0,00	34,47	806,59
2/0040001/02183		Zufahrt Kläranlage / Fahrbahn Fläche 45,72 m², Oberfläche 01.01.2006	16,8	33,0		1.233,06	0,00	0,00	0,00	69,27	1.163,79
2/0040001/02191		Bergfeldweg / Fahrbahn Fläche 389,13 m², Oberfläche Asp 01.01.2000	10,2	33,0		6.603,42	0,00	0,00	0,00	589,59	6.013,83
2/0040001/02200		Kienberg / Fahrbahn Fläche 102,03 m², Oberfläche Asphalt 01.01.2013	23,4	33,0		3.772,02	0,00	0,00	0,00	154,59	3.617,43
2/0040001/02203		Kirchensteig / Fahrbahn Fläche 112,92 m², Oberfläche Asp 01.01.1993	3,6	33,0		787,02	0,00	0,00	0,00	171,09	615,93
2/0040001/02204		Kirchensteig / Fahrbahn Fläche 502,47 m², Oberfläche Asp 01.01.2000	10,2	33,0		8.526,76	0,00	0,00	0,00	761,32	7.765,44
2/0040001/02205		Zufahrt Burkhart / Fahrbahn Fläche 406,12 m², Oberfläche 01.01.2000	10,2	33,0		6.891,74	0,00	0,00	0,00	615,33	6.276,41
2/0040001/02206		Kienberg zur Kläranlage / Fahrbahn Fläche 287,73 m², Obe 01.01.2000	10,2	33,0		4.882,70	0,00	0,00	0,00	435,96	4.446,74
2/0040001/02211		Hintausweg Nondorf / Fahrbahn Fläche 80,52 m², Oberfläcl 01.01.2000	10,2	33,0		1.366,40	0,00	0,00	0,00	122,00	1.244,40
2/0040001/02217		Zufahrt Silo / Fahrbahn Fläche 320,28 m², Oberfläche Asp 01.01.1993	3,6	33,0		2.232,26	0,00	0,00	0,00	485,27	1.746,99
2/0040001/02221		Haselnussstraße / Fahrbahn Fläche 226,05 m², Oberfläche 01.01.2000	10,2	33,0		3.836,00	0,00	0,00	0,00	342,50	3.493,50
2/0040001/02236		Hintausweg Nord / Fahrbahn Fläche 1.338,35 m², Oberfläcl 01.01.2000	10,2	33,0		22.711,40	0,00	0,00	0,00	2.027,80	20.683,60
2/0040001/02237		Hinteräcker / Fahrbahn Fläche 1.352,67 m², Oberfläche As 01.01.2006	16,8	33,0		36.481,10	0,00	0,00	0,00	2.049,50	34.431,60
2/0040001/02246		Steinbühelweg / Fahrbahn Fläche 79,50 m², Oberfläche As 01.01.1993	3,6	33,0		554,09	0,00	0,00	0,00	120,45	433,64
2/0040001/02249		Weg zur Kapelle / Fahrbahn Fläche 377,97 m², Oberfläche 01.01.2000	10,2	33,0		6.414,04	0,00	0,00	0,00	572,68	5.841,36
2/0040001/02259		Donnerbreitenweg / Fahrbahn Fläche 212,43 m², Oberfläch 01.01.2000	10,2	33,0		3.604,88	0,00	0,00	0,00	321,86	3.283,02
2/0040001/02264		Haidfeldweg / Fahrbahn Fläche 300,39 m², Oberfläche Asp 01.01.2006	16,8	33,0		8.101,42	0,00	0,00	0,00	455,14	7.646,28

Ansatz	MVAG Konto	Bezeichnung	Inbetrieb- nahme	RND	ND	Buchwert 31.12.2020	Zugänge/ + Umbuchungen -	Abgänge/	Wertaufholung+/ Wertminderung-	Abschreibung	Buchwert 31.12.2021
	2/0040001/02265	Haidfeldweg / Fahrbahn Fläche 39,42 m², Oberfläche Spritz	01.01.1993	0,0	33,0	0,00	0,00	0,00	0,00	0,00	0,00
	2/0040001/02270	Hintausweg Süd / Fahrbahn Fläche 170,73 m², Oberfläche	01.01.1993	3,6	33,0	1.189,94	0,00	0,00	0,00	258,68	931,26
	2/0040001/02273	Weg zur Fernwärme / Fahrbahn Fläche 905,85 m², Oberflä	01.01.1993	3,6	33,0	6.313,50	0,00	0,00	0,00	1.372,50	4.941,00
	2/0040001/02284	Zum EVN Haus / Fahrbahn Fläche 41,82 m², Oberfläche A	01.01.1986	0,0	33,0	0,00	0,00	0,00	0,00	0,00	0,00
	2/0040001/02285	Zum EVN Haus / Fahrbahn Fläche 150,70 m², Oberfläche /	01.01.2000	10,2	33,0	2.557,34	0,00	0,00	0,00	228,33	2.329,01
	2/0040001/02290	Zum Tüpl / Fahrbahn Fläche 376,62 m², Oberfläche Asphal	01.01.2000	10,2	33,0	6.391,12	0,00	0,00	0,00	570,64	5.820,48
	2/0040001/02293	Zum Wald / Fahrbahn Fläche 373,44 m², Oberfläche Aspha	01.01.2006	16,8	33,0	10.071,56	0,00	0,00	0,00	565,82	9.505,74
	2/0040001/02295	Straßenbaukosten 2019	04.12.2019	30,5	33,0	150.000,05	288.987,92	0,00	0,00	12.224,92	426.763,05
	2/0040002/02054	kein Name / Fahrbahn Fläche 15,66 m², Oberfläche Schott	01.01.2013	1,0	10,0	26,62	0,00	0,00	0,00	13,31	13,31
	2/0040002/02060	Buchbergweg / Fahrbahn Fläche 860,55 m², Oberfläche Sc	01.01.2013	1,0	10,0	1.462,93	0,00	0,00	0,00	731,47	731,46
	2/0040002/02076	Franzen / Fahrbahn Fläche 521,88 m², Oberfläche Schotter	01.01.2013	1,0	10,0	887,19	0,00	0,00	0,00	443,60	443,59
	2/0040002/02091	Reichhalm - Wetzlas / Fahrbahn Fläche 951,66 m², Oberfl	01.01.2013	1,0	10,0	1.617,82	0,00	0,00	0,00	808,91	808,91
	2/0040002/02111	Fischteichweg / Fahrbahn Fläche 913,38 m², Oberfläche Sc	01.01.2013	1,0	10,0	1.552,75	0,00	0,00	0,00	776,38	776,37
	2/0040002/02123	Weg zur Kapelle / Parkstreifen Fläche 178,00 m², Oberfläc	01.01.2013	1,0	10,0	302,60	0,00	0,00	0,00	151,30	151,30
	2/0040002/02150	Alte Straße / Fahrbahn Fläche 28,44 m², Oberfläche Schott	01.01.2013	1,0	10,0	48,35	0,00	0,00	0,00	24,18	24,17
	2/0040002/02158	Weg zum Gerbacker / Fahrbahn Fläche 128,73 m², Oberflä	01.01.2013	1,0	10,0	218,84	0,00	0,00	0,00	109,42	109,42
	2/0040002/02165	Küh Äcker / Fahrbahn Fläche 139,11 m², Oberfläche Schot	01.01.2013	1,0	10,0	236,49	0,00	0,00	0,00	118,25	118,24
	2/0040002/02166	Haidbreiten / Fahrbahn Fläche 35,79 m², Oberfläche Schot	01.01.2013	1,0	10,0	60,85	0,00	0,00	0,00	30,43	30,42
	2/0040002/02170	Hintausweg Süd / Fahrbahn Fläche 13,44 m², Oberfläche S	01.01.2013	1,0	10,0	22,85	0,00	0,00	0,00	11,43	11,42
	2/0040002/02175	Bondorf im Wald / Fahrbahn Fläche 21,48 m², Oberfläche S	01.01.2013	1,0	10,0	36,51	0,00	0,00	0,00	18,26	18,25
	2/0040002/02178	Altpölla / Fahrbahn Fläche 423,24 m², Oberfläche Schotter	01.01.2013	1,0	10,0	719,51	0,00	0,00	0,00	359,76	359,75
	2/0040002/02190	Hintausweg Nondorf / Fahrbahn Fläche 310,53 m², Oberflä	01.01.2017	0,0	10,0	0,00	0,00	0,00	0,00	0,00	0,00
	2/0040002/02195	Weg bei Wasserhaus / Fahrbahn Fläche 292,44 m², Oberfl	01.01.2013	1,0	10,0	497,15	0,00	0,00	0,00	248,58	248,57
	2/0040002/02198	Bergfeldweg / Fahrbahn Fläche 34,26 m², Oberfläche Scho	01.01.2013	1,0	10,0	58,24	0,00	0,00	0,00	29,12	29,12
	2/0040002/02199	Hintausweg Nondorf / Fahrbahn Fläche 680,34 m², Oberflä	01.01.2013	1,0	10,0	1.156,58	0,00	0,00	0,00	578,29	578,29
	2/0040002/02202	Kirchensteig / Fahrbahn Fläche 54,36 m², Oberfläche Erdw	01.01.2017	0,0	10,0	0,00	0,00	0,00	0,00	0,00	0,00
	2/0040002/02207	Kienberg zur Kläranlage / Fahrbahn Fläche 115,32 m², Obe	01.01.2013	1,0	10,0	196,05	0,00	0,00	0,00	98,03	98,02
	2/0040002/02208	Schmerbach am Kamp / Fahrbahn Fläche 196,77 m², Ober	01.01.2013	1,0	10,0	334,51	0,00	0,00	0,00	167,26	167,25
	2/0040002/02216	Mühlfeldweg / Fahrbahn Fläche 205,92 m², Oberfläche Sch	01.01.2013	1,0	10,0	350,07	0,00	0,00	0,00	175,04	175,03
	2/0040002/02223	Wetzlas Hintaus / Fahrbahn Fläche 501,90 m², Oberfläche	01.01.2013	1,0	10,0	853,23	0,00	0,00	0,00	426,62	426,61
	2/0040002/02228	Waldbegleitweg / Fahrbahn Fläche 110,97 m², Oberfläche	01.01.2017	0,0	10,0	0,00	0,00	0,00	0,00	0,00	0,00
	2/0040002/02229	Wegscheid / Fahrbahn Fläche 271,50 m², Oberfläche Scho	01.01.2013	1,0	10,0	461,55	0,00	0,00	0,00	230,78	230,77
	2/0040002/02230	Reichhalm / Fahrbahn Fläche 314,61 m², Oberfläche Erdw	01.01.2017	0,0	10,0	0,00	0,00	0,00	0,00	0,00	0,00
	2/0040002/02231	Reichhalm / Fahrbahn Fläche 899,01 m², Oberfläche Sch	01.01.2013	1,0	10,0	1.528,31	0,00	0,00	0,00	764,16	764,15
	2/0040002/02232	Kricherlackerweg / Fahrbahn Fläche 411,72 m², Oberfläche	01.01.2013	1,0	10,0	699,93	0,00	0,00	0,00	349,97	349,96
	2/0040002/02235	Steinbüchlweg / Fahrbahn Fläche 351,30 m², Oberfläche S	01.01.2013	1,0	10,0	597,21	0,00	0,00	0,00	298,61	298,60
	2/0040002/02240	Weg zu Hollerer / Fahrbahn Fläche 44,01 m², Oberfläche S	01.01.2013	1,0	10,0	74,81	0,00	0,00	0,00	37,41	37,40
	2/0040002/02241	Küh Äcker 2 / Fahrbahn Fläche 132,75 m², Oberfläche Sch	01.01.2013	1,0	10,0	225,67	0,00	0,00	0,00	112,84	112,83
	2/0040002/02247	Steinbügelweg / Fahrbahn Fläche 43,71 m², Oberfläche Sc	01.01.2013	1,0	10,0	74,31	0,00	0,00	0,00	37,16	37,15

Ansatz	MVAG Konto	Bezeichnung	Inbetrieb- nahme	RND	ND	Buchwert 31.12.2020	Zugänge/ + Umbuchungen -	Abgänge/	Wertaufholung+/ Wertminderung-	Abschreibung	Buchwert 31.12.2021
	2/0040002/02251	Wetzlas Teichweg / Fahrbahn Fläche 73,74 m², Oberfläche 01.01.2013	1,0	10,0		125,36	0,00	0,00	0,00	62,68	62,68
	2/0040002/02253	Richtung Moos / Fahrbahn Fläche 204,81 m², Oberfläche S 01.01.2013	1,0	10,0		348,17	0,00	0,00	0,00	174,09	174,08
	2/0040002/02271	Kienberg Kobermannsberg / Fahrbahn Fläche 308,07 m², C 01.01.2013	1,0	10,0		523,72	0,00	0,00	0,00	261,86	261,86
	2/0040002/02272	Wetzlas / Fahrbahn Fläche 506,70 m², Oberfläche Schotter 01.01.2013	1,0	10,0		861,39	0,00	0,00	0,00	430,70	430,69
	2/0040002/02275	Verbindung zu B38 / Fahrbahn Fläche 645,03 m², Oberfläche 01.01.2017	0,0	10,0		0,00	0,00	0,00	0,00	0,00	0,00
	2/0040002/02287	Birnbaumackerweg / Fahrbahn Fläche 15,99 m², Oberfläche 01.01.2013	1,0	10,0		27,19	0,00	0,00	0,00	13,60	13,59
	2/0070002/01098	Buswartehaus Ramsau 1	25.06.2009	7,0	20,0	2.024,40	0,00	0,00	0,00	253,05	1.771,35
	2/0070002/01099	Buswartehaus Krug	25.06.2009	7,0	20,0	2.024,40	0,00	0,00	0,00	253,05	1.771,35
	2/0070002/01100	Buswartehaus Wegscheid	06.08.2004	2,5	20,0	373,28	0,00	0,00	0,00	106,65	266,63
	2/0070002/01101	Buswartehaus Ramsau 2	27.11.1992	0,0	20,0	0,00	0,00	0,00	0,00	0,00	0,00
	2/0070002/01102	Buswartehaus Franzen	13.05.1992	0,0	20,0	0,00	0,00	0,00	0,00	0,00	0,00
	1311	Investitionszuschüsse von Trägern öffentlichen Rechts				-1.263,14	0,00	20.000,00	0,00	-763,96	-20.499,18
	2/0040001/02296	KT-Subvention Raumordnung RU3 Straßen	01.01.2021	32,0	33,0	0,00	0,00	20.000,00	0,00	-606,06	-19.393,94
	2/0070002/02315	KT Buswartehaus Ramsau 1	18.02.2010	7,0	20,0	-631,57	0,00	0,00	0,00	-78,95	-552,62
	2/0070002/02316	KT Buswartehaus Krug	18.02.2010	7,0	20,0	-631,57	0,00	0,00	0,00	-78,95	-552,62
612500	Güterwegerhaltung					-6.770,83	0,00	1.109,71	0,00	-242,48	-7.638,06
	1311	Investitionszuschüsse von Trägern öffentlichen Rechts				-6.770,83	0,00	1.109,71	0,00	-242,48	-7.638,06
	3/0040001/00001	Kapitaltransferzahlung Land	31.12.2020	31,5	33,0	-6.770,83	0,00	1.109,71	0,00	-242,48	-7.638,06
710000	Land und Forstwirtschaftlicher Wegebau					1.499.594,34	0,00	0,00	0,00	188.620,93	1.310.973,41
	1021	Grundstücke, Grundstückseinrichtungen und Infrastruktur				1.499.594,34	0,00	0,00	0,00	188.620,93	1.310.973,41
	2/0040001/02019	Schmerbach am Kamp / Fahrbahn Fläche 1.081,70 m², Ob 01.01.2000	10,2	33,0		18.356,04	0,00	0,00	0,00	1.638,93	16.717,11
	2/0040001/02034	GW Oberramsau / Fahrbahn Fläche 2.031,30 m², Oberfläche 01.01.2000	10,2	33,0		34.470,54	0,00	0,00	0,00	3.077,73	31.392,81
	2/0040001/02037	Hintausweg / Fahrbahn Fläche 315,18 m², Oberfläche Asp 01.01.2006	16,8	33,0		8.500,30	0,00	0,00	0,00	477,54	8.022,76
	2/0040001/02040	Turmweg / Krug Hintaus Süd / Fahrbahn Fläche 220,44 m², 01.01.2000	10,2	33,0		3.740,80	0,00	0,00	0,00	334,00	3.406,80
	2/0040001/02042	Steinwedelweg / Fahrbahn Fläche 799,86 m², Oberfläche A 01.01.2000	10,2	33,0		13.573,38	0,00	0,00	0,00	1.211,91	12.361,47
	2/0040001/02049	Weberbergweg / Fahrbahn Fläche 783,03 m², Oberfläche A 01.01.1993	3,6	33,0		5.457,48	0,00	0,00	0,00	1.186,41	4.271,07
	2/0040001/02051	Weg bei Haider / Fahrbahn Fläche 1.553,25 m², Oberfläche 01.01.2006	16,8	33,0		41.890,68	0,00	0,00	0,00	2.353,41	39.537,27
	2/0040001/02053	Seiserweg / Fahrbahn Fläche 1.747,74 m², Oberfläche Asp 01.01.2000	10,2	33,0		29.658,62	0,00	0,00	0,00	2.648,09	27.010,53
	2/0040001/02062	Weberbergweg / Fahrbahn Fläche 436,50 m², Oberfläche A 01.01.2006	16,8	33,0		11.772,28	0,00	0,00	0,00	661,36	11.110,92
	2/0040001/02068	Stronesweg / Fahrbahn Fläche 1.289,94 m², Oberfläche As 01.01.2013	23,4	33,0		47.688,70	0,00	0,00	0,00	1.954,45	45.734,25
	2/0040001/02069	Loibenreitherweg / Fahrbahn Fläche 5.008,32 m², Oberfläche 01.01.2006	16,8	33,0		135.072,88	0,00	0,00	0,00	7.588,36	127.484,52
	2/0040001/02070	Michließweg / Fahrbahn Fläche 5.234,03 m², Oberfläche A: 01.01.2000	10,2	33,0		88.819,90	0,00	0,00	0,00	7.930,35	80.889,55
	2/0040001/02071	Kricherlackerweg / Fahrbahn Fläche 101,04 m², Oberfläche 01.01.1993	3,6	33,0		704,22	0,00	0,00	0,00	153,09	551,13
	2/0040001/02072	Kricherlackerweg / Fahrbahn Fläche 782,49 m², Oberfläche 01.01.2000	10,2	33,0		13.278,62	0,00	0,00	0,00	1.185,59	12.093,03
	2/0040001/02073	Michließweg / Fahrbahn Fläche 1.790,25 m², Oberfläche A: 01.01.2006	16,8	33,0		48.282,50	0,00	0,00	0,00	2.712,50	45.570,00
	2/0040001/02075	Rossweg / Fahrbahn Fläche 881,23 m², Oberfläche Asphal 01.01.2006	16,8	33,0		23.766,50	0,00	0,00	0,00	1.335,20	22.431,30

Ansatz	MVAG Konto	Bezeichnung	Inbetrieb- nahme	RND	ND	Buchwert 31.12.2020	Zugänge/ + Umbuchungen -	Abgänge/	Wertaufholung+/ Wertminderung-	Abschreibung	Buchwert 31.12.2021
	2/0040001/02086	Turmweg / Fahrbahn Fläche 242,70 m², Oberfläche Asphal	01.01.2000	10,2	33,0	4.118,54	0,00	0,00	0,00	367,73	3.750,81
	2/0040001/02090	Kienberg zum Kamp / Verbindungsweg Kienberg / Fahrbah	01.01.2006	16,8	33,0	69.422,42	0,00	0,00	0,00	3.900,14	65.522,28
	2/0040001/02094	Sportplatzweg / Fahrbahn Fläche 286,84 m², Oberfläche As	01.01.2006	16,8	33,0	7.735,98	0,00	0,00	0,00	434,61	7.301,37
	2/0040001/02095	Weg bei Krabatsch / Fahrbahn Fläche 102,80 m², Oberfläc	01.01.2006	16,8	33,0	2.772,48	0,00	0,00	0,00	155,76	2.616,72
	2/0040001/02097	Steinbühelweg / Fahrbahn Fläche 1.072,14 m², Oberfläche	01.01.2000	10,2	33,0	18.193,90	0,00	0,00	0,00	1.624,46	16.569,44
	2/0040001/02098	Bergfeldweg / Fahrbahn Fläche 490,44 m², Oberfläche Asp	01.01.1993	3,6	33,0	3.418,22	0,00	0,00	0,00	743,09	2.675,13
	2/0040001/02099	Bergfeldweg / Fahrbahn Fläche 3.353,46 m², Oberfläche As	01.01.2006	16,8	33,0	90.441,80	0,00	0,00	0,00	5.081,00	85.360,80
	2/0040001/02100	Bergfeldweg / Fahrbahn Fläche 615,45 m², Oberfläche Asp	01.01.2000	10,2	33,0	10.444,00	0,00	0,00	0,00	932,50	9.511,50
	2/0040001/02104	Scheibenweg / Fahrbahn Fläche 6.587,58 m², Oberfläche A	01.01.1993	3,6	33,0	45.913,44	0,00	0,00	0,00	9.981,18	35.932,26
	2/0040001/02107	Forstenweg / Fahrbahn Fläche 1.503,93 m², Oberfläche As	01.01.2013	23,4	33,0	55.599,84	0,00	0,00	0,00	2.278,68	53.321,16
	2/0040001/02109	Schmerbach Kläranlage / Fahrbahn Fläche 37,59 m², Ober	01.01.2000	10,2	33,0	637,90	0,00	0,00	0,00	56,96	580,94
	2/0040001/02110	Krumme Gasse / Fahrbahn Fläche 1.293,73 m², Oberfläche	01.01.2000	10,2	33,0	21.954,20	0,00	0,00	0,00	1.960,20	19.994,00
	2/0040001/02114	Kreuzung Bondorf zum Wald / Fahrbahn Fläche 131,85 m², 01.01.1993		3,6	33,0	918,96	0,00	0,00	0,00	199,77	719,19
	2/0040001/02117	Luigfeld / Fahrbahn Fläche 1.173,76 m², Oberfläche Aspha	01.01.2006	16,8	33,0	31.655,81	0,00	0,00	0,00	1.778,42	29.877,39
	2/0040001/02119	Zur Kläranlage / Scherzgraben / Fahrbahn Fläche 870,72 m	01.01.2006	16,8	33,0	23.483,06	0,00	0,00	0,00	1.319,27	22.163,79
	2/0040001/02124	Weizenackerweg / Fahrbahn Fläche 2.302,89 m², Oberfläc	01.01.1993	3,6	33,0	16.050,44	0,00	0,00	0,00	3.489,23	12.561,21
	2/0040001/02130	Raabserstraße / Fahrbahn Fläche 299,50 m², Oberfläche A	01.01.2006	16,8	33,0	8.985,00	0,00	0,00	0,00	504,78	8.480,22
	2/0040001/02131	Raabserstraße / Fahrbahn Fläche 2.583,42 m², Oberfläche	01.01.2013	23,4	33,0	95.508,26	0,00	0,00	0,00	3.914,27	91.593,99
	2/0040001/02132	Raabserstraße / Fahrbahn Fläche 2.315,36 m², Oberfläche	01.01.2000	10,2	33,0	39.290,88	0,00	0,00	0,00	3.508,11	35.782,77
	2/0040001/02133	GW Schmerbach / Fahrbahn Fläche 1.902,53 m², Oberfläc	01.01.2000	10,2	33,0	32.285,36	0,00	0,00	0,00	2.882,62	29.402,74
	2/0040001/02136	Forstenweg / Fahrbahn Fläche 985,17 m², Oberfläche Asph	01.01.2006	16,8	33,0	26.569,74	0,00	0,00	0,00	1.492,68	25.077,06
	2/0040001/02137	Forstenweg / Fahrbahn Fläche 616,38 m², Oberfläche Asph	01.01.2000	10,2	33,0	10.459,78	0,00	0,00	0,00	933,91	9.525,87
	2/0040001/02138	Forstenweg / Fahrbahn Fläche 842,40 m², Oberfläche Sprit	01.01.2000	0,0	33,0	0,00	0,00	0,00	0,00	0,00	0,00
	2/0040001/02139	Forstenweg / Fahrbahn Fläche 627,96 m², Oberfläche Sprit	01.01.1993	0,0	33,0	0,00	0,00	0,00	0,00	0,00	0,00
	2/0040001/02142	Zum Campingplatz / Fahrbahn Fläche 1.372,05 m², Oberflä	01.01.2000	10,2	33,0	23.283,28	0,00	0,00	0,00	2.078,86	21.204,42
	2/0040001/02148	Straße bei Langthaler / Fahrbahn Fläche 517,80 m², Oberfl	01.01.2000	10,2	33,0	8.786,90	0,00	0,00	0,00	784,54	8.002,36
	2/0040001/02173	Schmerbach Kläranlage / Fahrbahn Fläche 370,59 m², Obe	01.01.2006	16,8	33,0	9.994,70	0,00	0,00	0,00	561,50	9.433,20
	2/0040001/02182	Zufahrt Kläranlage / Fahrbahn Fläche 227,13 m², Oberfläc	01.01.2006	16,8	33,0	6.125,62	0,00	0,00	0,00	344,14	5.781,48
	2/0040001/02188	Kichließweg / Fahrbahn Fläche 34,89 m², Oberfläche Asph	01.01.2000	10,2	33,0	592,08	0,00	0,00	0,00	52,86	539,22
	2/0040001/02196	Kleine Buchenweg / Fahrbahn Fläche 259,89 m², Oberfläc	01.01.1993	3,6	33,0	1.811,36	0,00	0,00	0,00	393,77	1.417,59
	2/0040001/02197	Kleine Buchenweg / Fahrbahn Fläche 533,25 m², Oberfläc	01.01.1993	0,0	33,0	0,00	0,00	0,00	0,00	0,00	0,00
	2/0040001/02210	Hintausweg Nondorf / Fahrbahn Fläche 213,69 m², Oberflä	01.01.2000	10,2	33,0	3.626,26	0,00	0,00	0,00	323,77	3.302,49
	2/0040001/02212	Zufahrt zu Hausnummer 33 / Fahrbahn Fläche 1.208,49 m²	01.01.2006	16,8	33,0	32.592,60	0,00	0,00	0,00	1.831,04	30.761,56
	2/0040001/02220	Haselnussstraße / Fahrbahn Fläche 164,40 m², Oberfläche	01.01.2000	10,2	33,0	2.789,82	0,00	0,00	0,00	249,09	2.540,73
	2/0040001/02257	Donnerbreitenweg / Fahrbahn Fläche 420,48 m², Oberfläc	01.01.2000	10,2	33,0	7.135,42	0,00	0,00	0,00	637,09	6.498,33
	2/0040001/02261	Haidfeldweg / Fahrbahn Fläche 317,19 m², Oberfläche Spr	01.01.1993	0,0	33,0	0,00	0,00	0,00	0,00	0,00	0,00
	2/0040001/02263	Haidfeldweg / Fahrbahn Fläche 17,85 m², Oberfläche Asph	01.01.2006	16,8	33,0	481,40	0,00	0,00	0,00	27,04	454,36
	2/0040001/02267	Steinfeld / Fahrbahn Fläche 202,92 m², Oberfläche Asphalt	01.01.1986	0,0	33,0	0,00	0,00	0,00	0,00	0,00	0,00
	2/0040001/02269	Götzgraben / Fahrbahn Fläche 1.242,36 m², Oberfläche As	01.01.2000	10,2	33,0	21.082,48	0,00	0,00	0,00	1.882,36	19.200,12

Ansatz	MVAG Konto	Bezeichnung	Inbetrieb- nahme	RND	ND	Buchwert 31.12.2020	Zugänge/ + Umbuchungen -	Abgänge/	Wertaufholung+/ Wertminderung-	Abschreibung	Buchwert 31.12.2021
	2/0040001/02277	Ortfeldweg / Fahrbahn Fläche 128,16 m², Oberfläche Asph: 01.01.2000	10,2	33,0		2.174,84	0,00	0,00	0,00	194,18	1.980,66
	2/0040001/02280	Kirchensteig / Fahrbahn Fläche 305,28 m², Oberfläche Asp 01.01.2000	10,2	33,0		5.180,50	0,00	0,00	0,00	462,54	4.717,96
	2/0040001/02282	Zum EVN Haus / Fahrbahn Fläche 363,81 m², Oberfläche / 01.01.1986	0,0	33,0		0,00	0,00	0,00	0,00	0,00	0,00
	2/0040001/02289	Zum Tüpl / Fahrbahn Fläche 158,88 m², Oberfläche Asphal 01.01.2000	10,2	33,0		2.696,14	0,00	0,00	0,00	240,73	2.455,41
	2/0040001/02292	Zum Wald / Fahrbahn Fläche 1.413,78 m², Oberfläche Aspl 01.01.2006	16,8	33,0		38.129,22	0,00	0,00	0,00	2.142,09	35.987,13
	2/0040001/02294	Zur Kläranlage / Fahrbahn Fläche 528,33 m², Oberfläche A 01.01.2000	10,2	33,0		8.965,60	0,00	0,00	0,00	800,50	8.165,10
	2/0040002/02033	Alte Straße / Fahrbahn Fläche 3.831,93 m², Oberfläche Sc 01.01.2013	1,0	10,0		6.514,28	0,00	0,00	0,00	3.257,14	3.257,14
	2/0040002/02058	Scchotterweg bei Kläranlage / Fahrbahn Fläche 1.199,46 m 01.01.2013	1,0	10,0		2.039,08	0,00	0,00	0,00	1.019,54	1.019,54
	2/0040002/02059	Buchbergweg / Fahrbahn Fläche 8.935,68 m², Oberfläche s 01.01.2013	1,0	10,0		15.190,65	0,00	0,00	0,00	7.595,33	7.595,32
	2/0040002/02061	Weberbergweg / Fahrbahn Fläche 1.179,84 m², Oberfläche 01.01.2013	1,0	10,0		2.005,73	0,00	0,00	0,00	1.002,87	1.002,86
	2/0040002/02074	Stronesweg / Fahrbahn Fläche 1.376,31 m², Oberfläche Sc 01.01.2013	1,0	10,0		2.339,73	0,00	0,00	0,00	1.169,87	1.169,86
	2/0040002/02096	Roter Hofweg / Fahrbahn Fläche 4.395,84 m², Oberfläche s 01.01.2013	1,0	10,0		7.472,93	0,00	0,00	0,00	3.736,47	3.736,46
	2/0040002/02101	Küh Äcker / Fahrbahn Fläche 2.083,59 m², Oberfläche Sch 01.01.2013	1,0	10,0		3.542,11	0,00	0,00	0,00	1.771,06	1.771,05
	2/0040002/02103	Haidbreiten / Fahrbahn Fläche 1.164,39 m², Oberfläche Sc 01.01.2013	1,0	10,0		1.979,47	0,00	0,00	0,00	989,74	989,73
	2/0040002/02108	Hintausweg Süd / Fahrbahn Fläche 4.496,91 m², Oberfläche 01.01.2013	1,0	10,0		7.644,75	0,00	0,00	0,00	3.822,38	3.822,37
	2/0040002/02112	Fischteichweg / Fahrbahn Fläche 524,97 m², Oberfläche Sc 01.01.2013	1,0	10,0		892,45	0,00	0,00	0,00	446,23	446,22
	2/0040002/02113	Kreuzung Bondorf zum Wald / Fahrbahn Fläche 1.152,66 m 01.01.2013	1,0	10,0		1.959,52	0,00	0,00	0,00	979,76	979,76
	2/0040002/02118	Gemeindeleitenweg / Fahrbahn Fläche 6.234,09 m², Oberfl 01.01.2013	1,0	10,0		10.597,95	0,00	0,00	0,00	5.298,98	5.298,97
	2/0040002/02120	Scchotterweg bei Kläranlage / Scherzgraben / Fahrbahn Fl: 01.01.2013	1,0	10,0		771,07	0,00	0,00	0,00	385,54	385,53
	2/0040002/02125	Weizenackerweg / Fahrbahn Fläche 2.006,97 m², Oberfläche 01.01.2013	1,0	10,0		3.411,85	0,00	0,00	0,00	1.705,93	1.705,92
	2/0040002/02126	Nondorf im Wald / Fahrbahn Fläche 4.855,56 m², Oberfläche 01.01.2013	1,0	10,0		8.254,45	0,00	0,00	0,00	4.127,23	4.127,22
	2/0040002/02127	Bondorf im Wald / Fahrbahn Fläche 67,83 m², Oberfläche s 01.01.2013	1,0	10,0		115,31	0,00	0,00	0,00	57,66	57,65
	2/0040002/02157	Weg zum Gerbacker / Fahrbahn Fläche 1.698,78 m², Oberl 01.01.2013	1,0	10,0		2.887,93	0,00	0,00	0,00	1.443,97	1.443,96
	2/0040002/02179	Wiesenweg / Fahrbahn Fläche 2.481,99 m², Oberfläche Er 01.01.2017	0,0	10,0		0,00	0,00	0,00	0,00	0,00	0,00
	2/0040002/02180	Kienberg Mezen / Fahrbahn Fläche 2.157,78 m², Oberfläche 01.01.2013	1,0	10,0		3.668,23	0,00	0,00	0,00	1.834,12	1.834,11
	2/0040002/02181	Bergfeldweg / Fahrbahn Fläche 1.047,72 m², Oberfläche Sc 01.01.2013	1,0	10,0		1.781,13	0,00	0,00	0,00	890,57	890,56
	2/0040002/02184	Küh Äcker 2 / Fahrbahn Fläche 2.119,05 m², Oberfläche Sc 01.01.2013	1,0	10,0		3.602,39	0,00	0,00	0,00	1.801,20	1.801,19
	2/0040002/02185	Forstenweg / Fahrbahn Fläche 51,21 m², Oberfläche Schot 01.01.2013	1,0	10,0		87,05	0,00	0,00	0,00	43,53	43,52
	2/0040002/02186	Schotterweg bei Kläranlage / Fahrbahn Fläche 1.455,36 m² 01.01.2013	1,0	10,0		2.474,11	0,00	0,00	0,00	1.237,06	1.237,05
	2/0040002/02187	Nonndorfersteig / Fahrbahn Fläche 4.919,37 m², Oberfläche 01.01.2013	1,0	10,0		8.362,93	0,00	0,00	0,00	4.181,47	4.181,46
	2/0040002/02189	Michließweg / Fahrbahn Fläche 240,15 m², Oberfläche Erd 01.01.2017	0,0	10,0		0,00	0,00	0,00	0,00	0,00	0,00
	2/0040002/02192	Steinfeld / Fahrbahn Fläche 5.742,54 m², Oberfläche Schot 01.01.2013	1,0	10,0		9.762,32	0,00	0,00	0,00	4.881,16	4.881,16
	2/0040002/02193	Oberramsau / Fahrbahn Fläche 1.460,61 m², Oberfläche Er 01.01.2017	0,0	10,0		0,00	0,00	0,00	0,00	0,00	0,00
	2/0040002/02194	Krumme Gasse / Fahrbahn Fläche 1.128,30 m², Oberfläche 01.01.2013	1,0	10,0		1.918,11	0,00	0,00	0,00	959,06	959,05
	2/0040002/02201	Kirchensteig / Fahrbahn Fläche 1.222,26 m², Oberfläche Er 01.01.2017	0,0	10,0		0,00	0,00	0,00	0,00	0,00	0,00
	2/0040002/02209	Waldbegleitweg / Fahrbahn Fläche 4.470,99 m², Oberfläche 01.01.2017	0,0	10,0		0,00	0,00	0,00	0,00	0,00	0,00
	2/0040002/02213	Gemeindeäcker / Fahrbahn Fläche 383,19 m², Oberfläche s 01.01.2013	1,0	10,0		651,43	0,00	0,00	0,00	325,72	325,71
	2/0040002/02214	Wetzlas Waldweg / Fahrbahn Fläche 456,87 m², Oberfläche 01.01.2013	1,0	10,0		776,68	0,00	0,00	0,00	388,34	388,34
	2/0040002/02215	Mühlfeldweg / Fahrbahn Fläche 1.623,72 m², Oberfläche Sc 01.01.2013	1,0	10,0		2.760,33	0,00	0,00	0,00	1.380,17	1.380,16

Ansatz	MVAG Konto	Bezeichnung	Inbetrieb- nahme	RND	ND	Buchwert 31.12.2020	Zugänge/ + Umbuchungen -	Abgänge/	Wertaufholung+/ Wertminderung-	Abschreibung	Buchwert 31.12.2021
	2/0040002/02218	Johannesbreiten / Fahrbahn Fläche 1.268,91 m², Oberfläche 01.01.2017		0,0	10,0	0,00	0,00	0,00	0,00	0,00	0,00
	2/0040002/02219	Zum Grenzfeld / Fahrbahn Fläche 1.577,37 m², Oberfläche 01.01.2013		1,0	10,0	2.681,53	0,00	0,00	0,00	1.340,77	1.340,76
	2/0040002/02222	Wetzlas Hintaus / Fahrbahn Fläche 112,80 m², Oberfläche 01.01.2013		1,0	10,0	191,76	0,00	0,00	0,00	95,88	95,88
	2/0040002/02224	Kienberg Mezen / Fahrbahn Fläche 1.227,00 m², Oberfläche 01.01.2017		0,0	10,0	0,00	0,00	0,00	0,00	0,00	0,00
	2/0040002/02225	Erdweg Ramsau / Fahrbahn Fläche 804,72 m², Oberfläche 01.01.2017		0,0	10,0	0,00	0,00	0,00	0,00	0,00	0,00
	2/0040002/02226	Grenzweg / Fahrbahn Fläche 919,71 m², Oberfläche Schotl 01.01.2013		1,0	10,0	1.563,51	0,00	0,00	0,00	781,76	781,75
	2/0040002/02227	Schmerbach Stichweg / Fahrbahn Fläche 258,60 m², Oberf 01.01.2013		1,0	10,0	439,62	0,00	0,00	0,00	219,81	219,81
	2/0040002/02233	Haidfeld / Fahrbahn Fläche 339,84 m², Oberfläche Erdweg, 01.01.2017		0,0	10,0	0,00	0,00	0,00	0,00	0,00	0,00
	2/0040002/02234	Steinbüchlweg / Fahrbahn Fläche 1.895,28 m², Oberfläche 01.01.2013		1,0	10,0	3.221,97	0,00	0,00	0,00	1.610,99	1.610,98
	2/0040002/02238	Stichweg / Fahrbahn Fläche 315,93 m², Oberfläche Schotte 01.01.2013		1,0	10,0	537,08	0,00	0,00	0,00	268,54	268,54
	2/0040002/02239	Weg zu Hollerer / Fahrbahn Fläche 2.739,63 m², Oberfläche 01.01.2013		1,0	10,0	4.657,37	0,00	0,00	0,00	2.328,69	2.328,68
	2/0040002/02242	Zwerchackerweg / Fahrbahn Fläche 2.804,46 m², Oberfläche 01.01.2013		1,0	10,0	4.767,58	0,00	0,00	0,00	2.383,79	2.383,79
	2/0040002/02243	Reichhalm / Fahrbahn Fläche 147,84 m², Oberfläche Sch 01.01.2013		1,0	10,0	251,33	0,00	0,00	0,00	125,67	125,66
	2/0040002/02244	Zum Wald / Fahrbahn Fläche 2.970,66 m², Oberfläche Sch 01.01.2013		1,0	10,0	5.050,12	0,00	0,00	0,00	2.525,06	2.525,06
	2/0040002/02245	Steinbügelweg / Fahrbahn Fläche 1.438,98 m², Oberfläche 01.01.2013		1,0	10,0	2.446,27	0,00	0,00	0,00	1.223,14	1.223,13
	2/0040002/02248	Haselnussstraße / Fahrbahn Fläche 1.411,68 m², Oberfläche 01.01.2013		1,0	10,0	2.399,85	0,00	0,00	0,00	1.199,93	1.199,92
	2/0040002/02250	Wetzlas Teichweg / Fahrbahn Fläche 546,42 m², Oberfläche 01.01.2013		1,0	10,0	928,91	0,00	0,00	0,00	464,46	464,45
	2/0040002/02252	Richtung Moos / Fahrbahn Fläche 20,85 m², Oberfläche Sc 01.01.2013		1,0	10,0	35,45	0,00	0,00	0,00	17,73	17,72
	2/0040002/02254	Fischteichweg / Fahrbahn Fläche 1.103,61 m², Oberfläche 01.01.2017		0,0	10,0	0,00	0,00	0,00	0,00	0,00	0,00
	2/0040002/02255	Wiesenweg nach Nondorf / Fahrbahn Fläche 3.262,23 m², 01.01.2017		0,0	10,0	0,00	0,00	0,00	0,00	0,00	0,00
	2/0040002/02256	Kienberg Kobermannsberg / Fahrbahn Fläche 1.080,54 m², 01.01.2013		1,0	10,0	1.836,92	0,00	0,00	0,00	918,46	918,46
	2/0040002/02258	Donnerbreitenweg / Fahrbahn Fläche 209,97 m², Oberfläche 01.01.2013		1,0	10,0	356,95	0,00	0,00	0,00	178,48	178,47
	2/0040002/02260	Haidfeld / Fahrbahn Fläche 6.933,27 m², Oberfläche Schotl 01.01.2013		1,0	10,0	11.786,56	0,00	0,00	0,00	5.893,28	5.893,28
	2/0040002/02262	Haidfeldweg / Fahrbahn Fläche 668,01 m², Oberfläche Sch 01.01.2013		1,0	10,0	1.135,61	0,00	0,00	0,00	567,81	567,80
	2/0040002/02266	Schwemmweg / Fahrbahn Fläche 440,73 m², Oberfläche S 01.01.2013		1,0	10,0	749,24	0,00	0,00	0,00	374,62	374,62
	2/0040002/02268	Waldbegleitweg / Fahrbahn Fläche 1.994,73 m², Oberfläche 01.01.2013		1,0	10,0	3.391,04	0,00	0,00	0,00	1.695,52	1.695,52
	2/0040002/02274	Verbindung zu B38 / Fahrbahn Fläche 79,14 m², Oberfläche 01.01.2017		0,0	10,0	0,00	0,00	0,00	0,00	0,00	0,00
	2/0040002/02276	Kirchensteig / Fahrbahn Fläche 1.804,29 m², Oberfläche Sc 01.01.2013		1,0	10,0	3.067,29	0,00	0,00	0,00	1.533,65	1.533,64
	2/0040002/02278	Ortfeldweg / Fahrbahn Fläche 2.479,17 m², Oberfläche Sch 01.01.2013		1,0	10,0	4.214,59	0,00	0,00	0,00	2.107,30	2.107,29
	2/0040002/02279	Schindergrabenweg / Fahrbahn Fläche 448,98 m², Oberflä 01.01.2013		1,0	10,0	763,27	0,00	0,00	0,00	381,64	381,63
	2/0040002/02281	Totenweg / Fahrbahn Fläche 1.431,69 m², Oberfläche Sch 01.01.2013		1,0	10,0	2.433,87	0,00	0,00	0,00	1.216,94	1.216,93
	2/0040002/02283	Zum EVN Haus / Fahrbahn Fläche 217,32 m², Oberfläche 01.01.2013		1,0	10,0	369,45	0,00	0,00	0,00	184,73	184,72
	2/0040002/02286	Birnbaumackerweg / Fahrbahn Fläche 1.579,14 m², Oberflä 01.01.2013		1,0	10,0	2.684,54	0,00	0,00	0,00	1.342,27	1.342,27
	2/0040002/02288	Loibenreitherweg / Fahrbahn Fläche 2.233,44 m², Oberflä 01.01.2013		1,0	10,0	3.796,85	0,00	0,00	0,00	1.898,43	1.898,42
	2/0040002/02291	Michließweg / Fahrbahn Fläche 888,96 m², Oberfläche Sch 01.01.2013		1,0	10,0	1.511,23	0,00	0,00	0,00	755,62	755,61
	2/0040002/02295	Buchenweg / Fahrbahn Fläche 1.481,73 m², Oberfläche Sc 01.01.2013		1,0	10,0	2.518,94	0,00	0,00	0,00	1.259,47	1.259,47

Ansatz	MVAG Konto	Bezeichnung	Inbetrieb- nahme	RND	ND	Buchwert 31.12.2020	Zugänge/ + Umbuchungen -	Abgänge/	Wertaufholung+/ Wertminderung-	Abschreibung	Buchwert 31.12.2021
759000	Sonstige Energieträger					27.816,84	0,00	0,00	0,00	2.635,56	25.181,28
	1024	Sonderanlagen				30.754,34	0,00	0,00	0,00	2.870,56	27.883,78
	5/0140003/01087	PV-Anlage VS 1. Anlage	31.12.2008	6,5	20,0	10.008,80	0,00	0,00	0,00	1.334,51	8.674,29
	5/0140003/01088	PV-Anlage VS 2. Anlage	31.12.2013	11,5	20,0	6.921,72	0,00	0,00	0,00	553,74	6.367,98
	5/0140003/01089	PV-Anlage Kindergarten	31.12.2013	11,5	20,0	5.841,32	0,00	0,00	0,00	467,31	5.374,01
	5/0140003/01090	PV-Anlage Rother Hof	22.07.2016	14,5	20,0	7.982,50	0,00	0,00	0,00	515,00	7.467,50
	1311	Investitionszuschüsse von Trägern öffentlichen Rechts				-2.937,50	0,00	0,00	0,00	-235,00	-2.702,50
	5/0140003/02314	KT PV-Anlage VS 2. Anlage	31.12.2013	11,5	20,0	-2.937,50	0,00	0,00	0,00	-235,00	-2.702,50
816000	Öffentliche Beleuchtung und öffentliche Uhren					0,00	0,00	0,00	0,00	0,00	0,00
	1021	Grundstücke, Grundstückseinrichtungen und Infrastruktur				0,00	0,00	0,00	0,00	0,00	0,00
	3/0040012/01047	Straßenbeleuchtung	01.01.2004	0,0	15,0	0,00	0,00	0,00	0,00	0,00	0,00
	1311	Investitionszuschüsse von Trägern öffentlichen Rechts				0,00	0,00	0,00	0,00	0,00	0,00
	3/0040012/02299	KT Straßenbeleuchtung	31.12.2015	0,0	15,0	0,00	0,00	0,00	0,00	0,00	0,00
817000	Friedhöfe					2.452,00	0,00	0,00	0,00	1.634,67	817,33
	1022	Gebäude und Bauten				2.452,00	0,00	0,00	0,00	1.634,67	817,33
	5/0070003/01096	Aufbahrungshaus Franzen	11.09.1989	0,5	33,0	2.452,00	0,00	0,00	0,00	1.634,67	817,33
	5/0260001/01130	Einrichtung	13.07.1987	0,0	10,0	0,00	0,00	0,00	0,00	0,00	0,00
820000	Bauhof					17.168,23	0,00	0,00	0,00	2.509,25	14.658,98
	1022	Gebäude und Bauten				24.593,03	0,00	0,00	0,00	1.199,66	23.393,37
	3/0060001/01064	Bauhof Gebäude	31.12.1991	19,5	50,0	24.593,03	0,00	0,00	0,00	1.199,66	23.393,37
	1025	Technische Anlagen, Fahrzeuge und Maschinen				3.251,15	0,00	0,00	0,00	928,90	2.322,25
	3/0240001/01066	Traktor	01.01.2011	0,0	10,0	0,00	0,00	0,00	0,00	0,00	0,00
	5/0150002/01072	PKW Opel Vivaro	10.12.2008	0,0	10,0	0,00	0,00	0,00	0,00	0,00	0,00
	5/0240001/01070	Rasenmähertraktor	17.10.2014	2,5	10,0	3.251,15	0,00	0,00	0,00	928,90	2.322,25
	1026	Amts-, Betriebs- und Geschäftsausstattung				3.804,76	0,00	0,00	0,00	1.087,07	2.717,69
	3/0180003/01065	Bauhof Einrichtung	31.12.1991	0,0	4,0	0,00	0,00	0,00	0,00	0,00	0,00
	5/0220002/01067	Kehrmaschine	30.06.2009	0,0	10,0	0,00	0,00	0,00	0,00	0,00	0,00
	5/0220002/01071	Splittstreugerät	15.12.2014	2,5	10,0	3.804,76	0,00	0,00	0,00	1.087,07	2.717,69
	5/0240001/01068	Kipper	20.10.2009	0,0	10,0	0,00	0,00	0,00	0,00	0,00	0,00
	5/0240001/01069	PKW-Anhänger	11.05.2010	0,0	10,0	0,00	0,00	0,00	0,00	0,00	0,00
	1311	Investitionszuschüsse von Trägern öffentlichen Rechts				-14.480,71	0,00	0,00	0,00	-706,38	-13.774,33
	3/0060001/02312	KT Bauhof Gebäude	31.12.1991	19,5	50,0	-14.480,71	0,00	0,00	0,00	-706,38	-13.774,33

Ansatz	MVAG Konto	Bezeichnung	Inbetrieb- nahme	RND	ND	Buchwert 31.12.2020	Zugänge/ + Umbuchungen -	Abgänge/	Wertaufholung+/ Wertminderung-	Abschreibung	Buchwert 31.12.2021
840000	Grundbesitz					2.094.447,90	38.330,50	64.453,00	43.587,00	218,50	2.111.693,90
	1021	Grundstücke, Grundstückseinrichtungen und Infrastruktur				2.094.447,90	38.330,50	64.453,00	43.587,00	218,50	2.111.693,90
	1/0010001/00447	Grundstück Nr. 346/1, KG-Nr. 24037, Sonstige Freizeitfläch	01.01.1900			8.055,00	0,00	0,00	0,00	0,00	8.055,00
	1/0010001/00450	Grundstück Nr. 506/6, KG-Nr. 24037, Sonstige Freizeitfläch	01.01.1900			1.345,00	0,00	0,00	0,00	0,00	1.345,00
	1/0010001/00452	Grundstück Nr. 1000/1, KG-Nr. 24042, Sonstige Freizeitfläch	01.01.1900			1.198,00	0,00	0,00	0,00	0,00	1.198,00
	1/0010001/00456	Grundstück Nr. 1010/2, KG-Nr. 24042, Sonstige Freizeitfläch	01.01.1900			5.381,00	0,00	0,00	0,00	0,00	5.381,00
	1/0010002/01018	Grundstück Nr. 79/22, KG-Nr. 24068, Gewässer Fließende	01.01.1900			251,00	0,00	0,00	0,00	0,00	251,00
	1/0010002/01025	Grundstück Nr. 79/31, KG-Nr. 24068, Gewässer Stehende	01.01.1900			714,00	0,00	0,00	0,00	0,00	714,00
	1/0010002/00103	Grundstück Nr. 266/1, KG-Nr. 24004, Gewässer Stehende	01.01.1900			41,00	0,00	0,00	0,00	0,00	41,00
	1/0010002/01031	Grundstück Nr. 79/6, KG-Nr. 24068, Gewässer Fließende	01.01.1900			6.937,00	0,00	0,00	0,00	0,00	6.937,00
	1/0010002/01032	Grundstück Nr. 79/63, KG-Nr. 24068, Gewässer Fließende	01.01.1900			221,00	0,00	0,00	0,00	0,00	221,00
	1/0010002/01034	Grundstück Nr. 79/70, KG-Nr. 24068, Gewässer Fließende	01.01.1900			908,00	0,00	0,00	0,00	0,00	908,00
	1/0010002/00151	Grundstück Nr. 741/2, KG-Nr. 24004, Gewässer Stehende	01.01.1900			5.039,00	0,00	0,00	0,00	0,00	5.039,00
	1/0010002/00152	Grundstück Nr. 741/2, KG-Nr. 24004, Gewässer Gewässer	01.01.1900			1.347,00	0,00	0,00	0,00	0,00	1.347,00
	1/0010002/00160	Grundstück Nr. 767, KG-Nr. 24004, Gewässer Stehende	01.01.1900			74,00	0,00	0,00	0,00	0,00	74,00
	1/0010002/00019	Grundstück Nr. 1266/1, KG-Nr. 24004, Gewässer Fließende	01.01.1900			3.970,00	0,00	0,00	0,00	0,00	3.970,00
	1/0010002/00208	Grundstück Nr. 1177/110, KG-Nr. 24016, Gewässer Fließende	01.01.1900			88,00	0,00	0,00	0,00	0,00	88,00
	1/0010002/00211	Grundstück Nr. 1177/27, KG-Nr. 24016, Gewässer Fließende	01.01.1900			317,00	0,00	0,00	0,00	0,00	317,00
	1/0010002/00217	Grundstück Nr. 1177/45, KG-Nr. 24016, Gewässer Fließende	01.01.1900			802,00	0,00	0,00	0,00	0,00	802,00
	1/0010002/00230	Grundstück Nr. 1177/8, KG-Nr. 24016, Gewässer Fließende	01.01.1900			2.499,00	0,00	0,00	0,00	0,00	2.499,00
	1/0010002/00255	Grundstück Nr. 1181, KG-Nr. 24016, Gewässer Fließende	01.01.1900			862,00	0,00	0,00	0,00	0,00	862,00
	1/0010002/00256	Grundstück Nr. 1182, KG-Nr. 24016, Gewässer Fließende	01.01.1900			529,00	0,00	0,00	0,00	0,00	529,00
	1/0010002/00277	Grundstück Nr. 74, KG-Nr. 24016, Gewässer Stehende	01.01.1900			33.252,00	0,00	0,00	0,00	0,00	33.252,00
	1/0010002/00278	Grundstück Nr. 74, KG-Nr. 24016, Gewässer Gewässerran	01.01.1900			6.402,00	0,00	0,00	0,00	0,00	6.402,00
	1/0010002/00031	Grundstück Nr. 1763/1, KG-Nr. 24004, Gewässer Stehende	01.01.1900			0,00	0,00	0,00	0,00	0,00	0,00
	1/0010002/00313	Grundstück Nr. 348/2, KG-Nr. 24027, Gewässer Stehende	01.01.1900			0,00	0,00	0,00	0,00	0,00	0,00
	1/0010002/00335	Grundstück Nr. 255/8, KG-Nr. 24029, Gewässer Stehende	01.01.1900			0,00	0,00	0,00	0,00	0,00	0,00
	1/0010002/00382	Grundstück Nr. 506/19, KG-Nr. 24035, Gewässer Stehende	01.01.1900			0,00	0,00	0,00	0,00	0,00	0,00
	1/0010002/00423	Grundstück Nr. 579, KG-Nr. 24035, Gewässer Fließende	01.01.1900			0,00	0,00	0,00	0,00	0,00	0,00
	1/0010002/00531	Grundstück Nr. 258/1, KG-Nr. 24042, Gewässer Fließende	01.01.1900			0,00	0,00	0,00	0,00	0,00	0,00
	1/0010002/00635	Grundstück Nr. 34, KG-Nr. 24044, Gewässer Stehende	01.01.1900			0,00	0,00	0,00	0,00	0,00	0,00
	1/0010002/00687	Grundstück Nr. 1454/35, KG-Nr. 24044, Gewässer Fließende	01.01.1900			1.336,00	0,00	0,00	0,00	0,00	1.336,00
	1/0010002/00700	Grundstück Nr. 1454/83, KG-Nr. 24044, Gewässer Fließende	01.01.1900			1.793,00	0,00	0,00	0,00	0,00	1.793,00
	1/0010002/00710	Grundstück Nr. 1457/1, KG-Nr. 24044, Gewässer Fließende	01.01.1900			2.644,00	0,00	0,00	0,00	0,00	2.644,00
	1/0010002/00711	Grundstück Nr. 1457/2, KG-Nr. 24044, Gewässer Fließende	01.01.1900			827,00	0,00	0,00	0,00	0,00	827,00
	1/0010002/00773	Grundstück Nr. 421, KG-Nr. 24045, Gewässer Fließende	01.01.1900			0,00	0,00	0,00	0,00	0,00	0,00
	1/0010002/00008	Grundstück Nr. 1081/1, KG-Nr. 24004, Gewässer Fließende	01.01.1900			5.432,00	0,00	0,00	0,00	0,00	5.432,00
	1/0010002/00804	Grundstück Nr. 600/4, KG-Nr. 24047, Gewässer Fließende	01.01.1900			1.999,00	0,00	0,00	0,00	0,00	1.999,00
	1/0010002/00009	Grundstück Nr. 1081/2, KG-Nr. 24004, Gewässer Fließende	01.01.1900			3.530,00	0,00	0,00	0,00	0,00	3.530,00

Ansatz	MVAG	Bezeichnung	Inbetrieb-	RND	ND	Buchwert	Zugänge/	Abgänge/	Wertaufholung+/	Abschreibung	Buchwert
Konto			nahme			31.12.2020	+ Umbuchungen -		Wertminderung-		31.12.2021
1/0020001/00001		Grundstück Nr. 40/1, KG-Nr. 24004, Bauflächen, Altpölla	1	01.01.1900		2.223,00	0,00	0,00	0,00	0,00	2.223,00
1/0020001/00010		Grundstück Nr. 109/6, KG-Nr. 24004, Bauflächen, Altpölla	1	01.01.1900		1.368,00	0,00	0,00	0,00	0,00	1.368,00
1/0020001/01006		Grundstück Nr. 80/1, KG-Nr. 24066, Bauflächen Gebäude	01.01.1900			180,50	0,00	0,00	0,00	0,00	180,50
1/0020001/00107		Grundstück Nr. 32/2, KG-Nr. 24004, Bauflächen Gebäude	01.01.1900			703,00	0,00	0,00	0,00	0,00	703,00
1/0020001/00012		Grundstück Nr. 109/7, KG-Nr. 24004, Bauflächen Gebäude	01.01.1900			190,00	0,00	0,00	0,00	0,00	190,00
1/0020001/00123		Grundstück Nr. 728/71, KG-Nr. 24004, Bauflächen Gebäud	01.01.1900			228,00	0,00	0,00	0,00	0,00	228,00
1/0020001/00181		Grundstück Nr. 2/1, KG-Nr. 24016, Bauflächen Gebäuden	01.01.1900			598,50	0,00	0,00	0,00	0,00	598,50
1/0020001/00182		Grundstück Nr. 66, KG-Nr. 24016, Bauflächen Gebäude, F	01.01.1900			95,00	0,00	0,00	0,00	0,00	95,00
1/0020001/00183		Grundstück Nr. 1153/1, KG-Nr. 24016, Bauflächen, Franzei	01.01.1900			323,00	0,00	0,00	0,00	0,00	323,00
1/0020001/00002		Grundstück Nr. 40/2, KG-Nr. 24004, Bauflächen Gebäude, 01.01.1900				2.470,00	0,00	0,00	0,00	0,00	2.470,00
1/0020001/00209		Grundstück Nr. 1177/27, KG-Nr. 24016, Bauflächen Gebäu	01.01.1900			228,00	0,00	0,00	0,00	0,00	228,00
1/0020001/00237		Grundstück Nr. 1178/10, KG-Nr. 24016, Bauflächen, Franz	01.01.1900			3.800,00	0,00	0,00	0,00	0,00	3.800,00
1/0020001/00238		Grundstück Nr. 1178/10, KG-Nr. 24016, Bauflächen, Franz	01.01.1900			4.265,50	0,00	0,00	0,00	0,00	4.265,50
1/0020001/00265		Grundstück Nr. 18/2, KG-Nr. 24016, Bauflächen Gebäude, 01.01.1900				1.482,00	0,00	0,00	0,00	0,00	1.482,00
1/0020001/00027		Grundstück Nr. 1763/1, KG-Nr. 24004, Bauflächen Gebäud	01.01.1900			0,00	0,00	0,00	0,00	0,00	0,00
1/0020001/00274		Grundstück Nr. 57/2, KG-Nr. 24016, Bauflächen Gebäude, 01.01.1900				85,50	0,00	0,00	0,00	0,00	85,50
1/0020001/00283		Grundstück Nr. 90/19, KG-Nr. 24016, Bauflächen, Franzen	01.01.1900			2.783,50	0,00	0,00	0,00	0,00	2.783,50
1/0020001/00286		Grundstück Nr. 90/4, KG-Nr. 24016, Bauflächen, Franzen	101.01.1900			4.303,50	0,00	0,00	0,00	0,00	4.303,50
1/0020001/00287		Grundstück Nr. 90/4, KG-Nr. 24016, Bauflächen, Franzen	101.01.1900			1.539,00	0,00	0,00	0,00	0,00	1.539,00
1/0020001/00293		Grundstück Nr. 15, KG-Nr. 24027, Bauflächen Gebäude, F	01.01.1900			541,50	0,00	0,00	0,00	0,00	541,50
1/0020001/00003		Grundstück Nr. 42, KG-Nr. 24004, Bauflächen, Altpölla GN	01.01.1900			1.843,00	0,00	0,00	0,00	0,00	1.843,00
1/0020001/00318		Grundstück Nr. 73/2, KG-Nr. 24027, Bauflächen Gebäude, 01.01.1900				171,00	0,00	0,00	0,00	0,00	171,00
1/0020001/00320		Grundstück Nr. 17, KG-Nr. 24029, Bauflächen, Kleinenzer	01.01.1900			494,00	0,00	0,00	0,00	0,00	494,00
1/0020001/00321		Grundstück Nr. 17, KG-Nr. 24029, Bauflächen, Kleinenzer	01.01.1900			161,50	0,00	0,00	0,00	0,00	161,50
1/0020001/00328		Grundstück Nr. 255/11, KG-Nr. 24029, Bauflächen Gebäud	01.01.1900			0,00	0,00	0,00	0,00	0,00	0,00
1/0020001/00329		Grundstück Nr. 255/12, KG-Nr. 24029, Bauflächen Gebäud	01.01.1900			0,00	0,00	0,00	0,00	0,00	0,00
1/0020001/00342		Grundstück Nr. 1, KG-Nr. 24034, Bauflächen Gebäude, Fl	01.01.1900			484,50	0,00	0,00	0,00	0,00	484,50
1/0020001/00343		Grundstück Nr. 5, KG-Nr. 24034, Bauflächen, Kleinraabs	01.01.1900			313,50	0,00	0,00	0,00	0,00	313,50
1/0020001/00358		Grundstück Nr. 7, KG-Nr. 24035, Bauflächen Gebäude, Fl	01.01.1900			788,50	0,00	0,00	0,00	0,00	788,50
1/0020001/00379		Grundstück Nr. 506/19, KG-Nr. 24035, Bauflächen Gebäud	01.01.1900			0,00	0,00	0,00	0,00	0,00	0,00
1/0020001/00390		Grundstück Nr. 506/23, KG-Nr. 24035, Bauflächen Gebäud	01.01.1900			361,00	0,00	0,00	0,00	0,00	361,00
1/0020001/00391		Grundstück Nr. 506/23, KG-Nr. 24035, Bauflächen Gebäud	01.01.1900			323,00	0,00	0,00	0,00	0,00	323,00
1/0020001/00004		Grundstück Nr. 6, KG-Nr. 24004, Bauflächen, Altpölla 50	01.01.1900			4.930,50	0,00	0,00	0,00	0,00	4.930,50
1/0020001/00427		Grundstück Nr. 81, KG-Nr. 24035, Bauflächen Gebäude, FI	01.01.1900			19,00	0,00	0,00	0,00	0,00	19,00
1/0020001/00442		Grundstück Nr. 337/3, KG-Nr. 24037, Bauflächen Gebäude	01.01.1900			47,50	0,00	0,00	0,00	0,00	47,50
1/0020001/00445		Grundstück Nr. 346/1, KG-Nr. 24037, Bauflächen Gebäude	01.01.1900			1.786,00	0,00	0,00	0,00	0,00	1.786,00
1/0020001/00455		Grundstück Nr. 1010/2, KG-Nr. 24042, Bauflächen Gebäud	01.01.1900			2.318,00	0,00	0,00	0,00	0,00	2.318,00
1/0020001/00457		Grundstück Nr. 1013/1, KG-Nr. 24042, Bauflächen Gebäud	01.01.1900			978,50	0,00	0,00	0,00	0,00	978,50
1/0020001/00459		Grundstück Nr. 1013/4, KG-Nr. 24042, Bauflächen Gebäud	01.01.1900			579,50	0,00	0,00	0,00	0,00	579,50

Ansatz	MVAG	Bezeichnung	Inbetrieb-	RND	ND	Buchwert	Zugänge/	Abgänge/	Wertaufholung+/	Abschreibung	Buchwert
Konto			nahme			31.12.2020	+ Umbuchungen -		Wertminderung-		31.12.2021
1/0020001/00460		Grundstück Nr. 105, KG-Nr. 24042, Bauflächen, Neupölla	101.01.1900			4.607,50	0,00	0,00	0,00	0,00	4.607,50
1/0020001/00461		Grundstück Nr. 105, KG-Nr. 24042, Bauflächen, Neupölla	101.01.1900			152,00	0,00	0,00	0,00	0,00	152,00
1/0020001/00465		Grundstück Nr. 1261, KG-Nr. 24042, Bauflächen Gebäude	01.01.1900			0,00	0,00	0,00	0,00	0,00	0,00
1/0020001/00467		Grundstück Nr. 1262/2, KG-Nr. 24042, Bauflächen Gebäud	01.01.1900			1.539,00	0,00	0,00	0,00	0,00	1.539,00
1/0020001/00469		Grundstück Nr. 1263, KG-Nr. 24042, Bauflächen Gebäude,	01.01.1900			0,00	0,00	0,00	0,00	0,00	0,00
1/0020001/00481		Grundstück Nr. 1268, KG-Nr. 24042, Bauflächen Gebäude,	01.01.1900			0,00	0,00	0,00	0,00	0,00	0,00
1/0020001/00507		Grundstück Nr. 14, KG-Nr. 24042, Bauflächen, Neupölla	26.01.01.1900			6.203,50	0,00	0,00	0,00	0,00	6.203,50
1/0020001/00508		Grundstück Nr. 14, KG-Nr. 24042, Bauflächen, Neupölla	26.01.01.1900			807,50	0,00	0,00	0,00	0,00	807,50
1/0020001/00510		Grundstück Nr. 149/2, KG-Nr. 24042, Bauflächen, Neupölla	01.01.1900			2.460,50	0,00	0,00	0,00	0,00	2.460,50
1/0020001/00521		Grundstück Nr. 222/7, KG-Nr. 24042, Bauflächen, Neupölla	01.01.1900			3.515,00	0,00	0,00	0,00	0,00	3.515,00
1/0020001/00534		Grundstück Nr. 3, KG-Nr. 24042, Bauflächen, Neupölla	4.01.01.1900			817,00	0,00	0,00	0,00	0,00	817,00
1/0020001/00535		Grundstück Nr. 3, KG-Nr. 24042, Bauflächen, Neupölla	4.01.01.1900			4.465,00	0,00	0,00	0,00	0,00	4.465,00
1/0020001/00537		Grundstück Nr. 311, KG-Nr. 24042, Bauflächen Gebäude,	01.01.1900			408,50	0,00	0,00	0,00	0,00	408,50
1/0020001/00056		Grundstück Nr. 1763/9, KG-Nr. 24004, Bauflächen Gebäud	01.01.1900			0,00	0,00	0,00	0,00	0,00	0,00
1/0020001/00571		Grundstück Nr. 587/1, KG-Nr. 24042, Bauflächen Gebäude	01.01.1900			38,00	0,00	0,00	0,00	0,00	38,00
1/0020001/00578		Grundstück Nr. 68/1, KG-Nr. 24042, Bauflächen, Neupölla	01.01.1900			4.911,50	0,00	0,00	0,00	0,00	4.911,50
1/0020001/00580		Grundstück Nr. 68/3, KG-Nr. 24042, Bauflächen Gebäude,	01.01.1900			123,50	0,00	0,00	0,00	0,00	123,50
1/0020001/00598		Grundstück Nr. 84/2, KG-Nr. 24042, Bauflächen, Neupölla	01.01.1900			3.201,50	0,00	0,00	0,00	0,00	3.201,50
1/0020001/00619		Grundstück Nr. 97/1, KG-Nr. 24042, Bauflächen Gebäude,	01.01.1900			19,00	0,00	0,00	0,00	0,00	19,00
1/0020001/00636		Grundstück Nr. 9/2, KG-Nr. 24044, Bauflächen, Nondorf	01.01.1900			446,50	0,00	0,00	0,00	0,00	446,50
1/0020001/00638		Grundstück Nr. 1449/1, KG-Nr. 24044, Bauflächen, Nondorf	01.01.1900			0,00	0,00	0,00	0,00	0,00	0,00
1/0020001/00660		Grundstück Nr. 1449/8, KG-Nr. 24044, Bauflächen Gebäud	01.01.1900			0,00	0,00	0,00	0,00	0,00	0,00
1/0020001/00682		Grundstück Nr. 1452/8, KG-Nr. 24044, Bauflächen Gebäud	01.01.1900			0,00	0,00	0,00	0,00	0,00	0,00
1/0020001/00722		Grundstück Nr. 10, KG-Nr. 24045, Bauflächen Gebäude,	01.01.1900			304,00	0,00	0,00	0,00	0,00	304,00
1/0020001/00723		Grundstück Nr. 15, KG-Nr. 24045, Bauflächen Gebäude,	01.01.1900			988,00	0,00	0,00	0,00	0,00	988,00
1/0020001/00742		Grundstück Nr. 356/2, KG-Nr. 24045, Bauflächen, Ramsau	01.01.1900			845,50	0,00	0,00	0,00	0,00	845,50
1/0020001/00782		Grundstück Nr. 57/3, KG-Nr. 24047, Bauflächen Gebäude,	01.01.1900			199,50	0,00	0,00	0,00	0,00	199,50
1/0020001/00808		Grundstück Nr. 2/3, KG-Nr. 24054, Bauflächen Gebäude,	01.01.1900			408,50	0,00	0,00	0,00	0,00	408,50
1/0020001/00810		Grundstück Nr. 33, KG-Nr. 24054, Bauflächen, Schmerbac	01.01.1900			1.083,00	0,00	0,00	0,00	0,00	1.083,00
1/0020001/00825		Grundstück Nr. 3, KG-Nr. 24054, Bauflächen Gebäudenebe	01.01.1900			4.322,50	0,00	0,00	0,00	0,00	4.322,50
1/0020001/00827		Grundstück Nr. 3, KG-Nr. 24054, Bauflächen Gebäude, Flä	01.01.1900			798,00	0,00	0,00	0,00	0,00	798,00
1/0020001/00836		Grundstück Nr. 746/1, KG-Nr. 24054, Bauflächen Gebäude	01.01.1900			199,50	0,00	0,00	0,00	0,00	199,50
1/0020001/00840		Grundstück Nr. 852/1, KG-Nr. 24054, Bauflächen, Schmer	01.01.1900			0,00	0,00	0,00	0,00	0,00	0,00
1/0020001/00849		Grundstück Nr. 852/6, KG-Nr. 24054, Bauflächen, Schmer	01.01.1900			570,00	0,00	0,00	0,00	0,00	570,00
1/0020001/00880		Grundstück Nr. 5, KG-Nr. 24066, Bauflächen Gebäude, Flä	01.01.1900			855,00	0,00	0,00	0,00	0,00	855,00
1/0020001/00922		Grundstück Nr. 477, KG-Nr. 24066, Bauflächen, Wegschei	01.01.1900			4.275,00	0,00	0,00	0,00	0,00	4.275,00
1/0020001/00094		Grundstück Nr. 1773/2, KG-Nr. 24004, Bauflächen Gebäud	01.01.1900			0,00	0,00	0,00	0,00	0,00	0,00
1/0020001/00956		Grundstück Nr. 6, KG-Nr. 24066, Bauflächen, Wegscheid	01.01.1900			3.011,50	0,00	0,00	0,00	0,00	3.011,50
1/0020002/00109		Grundstück Nr. 32/2, KG-Nr. 24004, Sonstige Betriebsflä	01.01.1900			2.422,50	0,00	0,00	0,00	0,00	2.422,50

Ansatz	MVAG Konto	Bezeichnung	Inbetrieb- nahme	RND	ND	Buchwert 31.12.2020	Zugänge/ + Umbuchungen -	Abgänge/	Wertaufholung+/ Wertminderung-	Abschreibung	Buchwert 31.12.2021
	1/0020002/00212	Grundstück Nr. 1177/27, KG-Nr. 24016, Sonstige Betriebsfl	01.01.1900			2.142,00	0,00	0,00	0,00	0,00	2.142,00
	1/0020002/00026	Grundstück Nr. 176, KG-Nr. 24004, Sonstige Betriebsfläch	01.01.1900			536,00	0,00	0,00	0,00	0,00	536,00
	1/0020002/00034	Grundstück Nr. 1763/1, KG-Nr. 24004, Sonstige Betriebsflä	01.01.1900			0,00	0,00	0,00	0,00	0,00	0,00
	1/0020002/00044	Grundstück Nr. 1763/19, KG-Nr. 24004, Sonstige Betriebsfl	01.01.1900			0,00	0,00	0,00	0,00	0,00	0,00
	1/0020002/00477	Grundstück Nr. 1264/6, KG-Nr. 24042, Sonstige Betriebsflä	01.01.1900			0,00	0,00	0,00	0,00	0,00	0,00
	1/0020002/00538	Grundstück Nr. 311, KG-Nr. 24042, Sonstige Friedhöfe, Flä	01.01.1900			0,00	0,00	0,00	0,00	0,00	0,00
	1/0020002/00579	Grundstück Nr. 68/1, KG-Nr. 24042, Sonstige, Neupölla 10	01.01.1900			10.070,00	0,00	0,00	0,00	0,00	10.070,00
	1/0020002/00612	Grundstück Nr. 956/3, KG-Nr. 24042, Sonstige Betriebsfläc	01.01.1900			144,00	0,00	0,00	0,00	0,00	144,00
	1/0020002/00921	Grundstück Nr. 476, KG-Nr. 24066, Sonstige Betriebsfläche	01.01.1900			0,00	0,00	0,00	0,00	0,00	0,00
	1/0020002/00924	Grundstück Nr. 477, KG-Nr. 24066, Sonstige, Wegscheid a	01.01.1900			0,00	0,00	0,00	0,00	0,00	0,00
	1/0020002/00929	Grundstück Nr. 483/2, KG-Nr. 24066, Sonstige Betriebsfläc	01.01.1900			0,00	0,00	0,00	0,00	0,00	0,00
	1/0020003/00322	Grundstück Nr. 156/4, KG-Nr. 24029, Sonstige Abbaufläch	01.01.1900			6.158,00	0,00	0,00	0,00	0,00	6.158,00
	1/0020004/01000	Grundstück Nr. 618/1, KG-Nr. 24066, Sonstige Straßenverl	01.01.1900			0,00	0,00	0,00	0,00	0,00	0,00
	1/0020004/01001	Grundstück Nr. 618/2, KG-Nr. 24066, Sonstige Straßenverl	01.01.1900			0,00	0,00	0,00	0,00	0,00	0,00
	1/0020004/01002	Grundstück Nr. 618/3, KG-Nr. 24066, Sonstige Straßenverl	01.01.1900			0,00	0,00	0,00	0,00	0,00	0,00
	1/0020004/01004	Grundstück Nr. 624, KG-Nr. 24066, Sonstige Straßenverke	01.01.1900			0,00	0,00	0,00	0,00	0,00	0,00
	1/0020004/01005	Grundstück Nr. 627, KG-Nr. 24066, Sonstige Straßenverke	01.01.1900			0,00	0,00	0,00	0,00	0,00	0,00
	1/0020004/01009	Grundstück Nr. 80/1, KG-Nr. 24066, Sonstige Straßenverke	01.01.1900			721,00	0,00	0,00	0,00	0,00	721,00
	1/0020004/00101	Grundstück Nr. 1775, KG-Nr. 24004, Sonstige Straßenverk	01.01.1900			0,00	0,00	0,00	0,00	0,00	0,00
	1/0020004/01014	Grundstück Nr. 46/10, KG-Nr. 24068, Sonstige Verkehrsra	01.01.1900			0,00	0,00	0,00	0,00	0,00	0,00
	1/0020004/01015	Grundstück Nr. 46/11, KG-Nr. 24068, Sonstige Verkehrsra	01.01.1900			0,00	0,00	0,00	0,00	0,00	0,00
	1/0020004/01016	Grundstück Nr. 46/7, KG-Nr. 24068, Sonstige Straßenverke	01.01.1900			0,00	0,00	0,00	0,00	0,00	0,00
	1/0020004/01017	Grundstück Nr. 79/18, KG-Nr. 24068, Sonstige Straßenverl	01.01.1900			0,00	0,00	0,00	0,00	0,00	0,00
	1/0020004/01019	Grundstück Nr. 79/24, KG-Nr. 24068, Sonstige Straßenverl	01.01.1900			0,00	0,00	0,00	0,00	0,00	0,00
	1/0020004/01020	Grundstück Nr. 79/25, KG-Nr. 24068, Sonstige Straßenverl	01.01.1900			0,00	0,00	0,00	0,00	0,00	0,00
	1/0020004/01021	Grundstück Nr. 79/25, KG-Nr. 24068, Sonstige Verkehrsra	01.01.1900			0,00	0,00	0,00	0,00	0,00	0,00
	1/0020004/01022	Grundstück Nr. 79/28, KG-Nr. 24068, Sonstige Straßenverl	01.01.1900			0,00	0,00	0,00	0,00	0,00	0,00
	1/0020004/01023	Grundstück Nr. 79/28, KG-Nr. 24068, Sonstige Verkehrsra	01.01.1900			0,00	0,00	0,00	0,00	0,00	0,00
	1/0020004/01024	Grundstück Nr. 79/3, KG-Nr. 24068, Sonstige Straßenverke	01.01.1900			0,00	0,00	0,00	0,00	0,00	0,00
	1/0020004/01026	Grundstück Nr. 79/35, KG-Nr. 24068, Sonstige Straßenverl	01.01.1900			0,00	0,00	0,00	0,00	0,00	0,00
	1/0020004/01027	Grundstück Nr. 79/39, KG-Nr. 24068, Sonstige Straßenverl	01.01.1900			608,00	0,00	0,00	0,00	0,00	608,00
	1/0020004/01028	Grundstück Nr. 79/46, KG-Nr. 24068, Sonstige Straßenverl	01.01.1900			0,00	0,00	0,00	0,00	0,00	0,00
	1/0020004/01029	Grundstück Nr. 79/53, KG-Nr. 24068, Sonstige Straßenverl	01.01.1900			0,00	0,00	0,00	0,00	0,00	0,00
	1/0020004/01030	Grundstück Nr. 79/53, KG-Nr. 24068, Sonstige Verkehrsra	01.01.1900			0,00	0,00	0,00	0,00	0,00	0,00
	1/0020004/01033	Grundstück Nr. 79/65, KG-Nr. 24068, Sonstige Straßenverl	01.01.1900			0,00	0,00	0,00	0,00	0,00	0,00
	1/0020004/00120	Grundstück Nr. 728/109, KG-Nr. 24004, Sonstige Straßenv	01.01.1900			0,00	0,00	0,00	0,00	0,00	0,00
	1/0020004/00121	Grundstück Nr. 728/122, KG-Nr. 24004, Sonstige Straßenv	01.01.1900			0,00	0,00	0,00	0,00	0,00	0,00
	1/0020004/00128	Grundstück Nr. 729/2, KG-Nr. 24004, Sonstige Straßenverl	01.01.1900			0,00	0,00	0,00	0,00	0,00	0,00
	1/0020004/00132	Grundstück Nr. 740/1, KG-Nr. 24004, Sonstige Straßenverl	01.01.1900			319,00	0,00	0,00	0,00	0,00	319,00

Ansatz	MVAG	Bezeichnung	Inbetrieb-	RND	ND	Buchwert	Zugänge/	Abgänge/	Wertaufholung+/	Abschreibung	Buchwert
Konto			nahme			31.12.2020	+ Umbuchungen -		Wertminderung-		31.12.2021
1/0020004/00136		Grundstück Nr. 740/3, KG-Nr. 24004, Wald Forststraßen, F 01.01.1900				1.732,00	0,00	0,00	0,00	0,00	1.732,00
1/0020004/00137		Grundstück Nr. 740/3, KG-Nr. 24004, Sonstige Straßenverl 01.01.1900				315,00	0,00	0,00	0,00	0,00	315,00
1/0020004/00140		Grundstück Nr. 740/53, KG-Nr. 24004, Wald Forststraßen, 01.01.1900				549,00	0,00	0,00	0,00	0,00	549,00
1/0020004/00143		Grundstück Nr. 740/54, KG-Nr. 24004, Sonstige Straßenve 01.01.1900				170,00	0,00	0,00	0,00	0,00	170,00
1/0020004/00153		Grundstück Nr. 741/2, KG-Nr. 24004, Sonstige Straßenverl 01.01.1900				271,00	0,00	0,00	0,00	0,00	271,00
1/0020004/00154		Grundstück Nr. 553 KG 24004 Altpölla sonstige Straßenver 21.04.2021				0,00	7.070,00	0,00	0,00	0,00	7.070,00
1/0020004/00166		Grundstück Nr. 848, KG-Nr. 24004, Wald Forststraßen, Flä 01.01.1900				679,00	0,00	0,00	0,00	0,00	679,00
1/0020004/00170		Grundstück Nr. 858/2, KG-Nr. 24004, Wald Forststraßen, F 01.01.1900				484,00	0,00	0,00	0,00	0,00	484,00
1/0020004/00175		Grundstück Nr. 90/1, KG-Nr. 24004, Sonstige Straßenverke 01.01.1900				56,00	0,00	0,00	0,00	0,00	56,00
1/0020004/00180		Grundstück Nr. 913/1, KG-Nr. 24004, Sonstige Straßenverl 01.01.1900				150,00	0,00	0,00	0,00	0,00	150,00
1/0020004/00185		Grundstück Nr. 1153/1, KG-Nr. 24016, Sonstige, Franzen C 01.01.1900				320,00	0,00	0,00	0,00	0,00	320,00
1/0020004/00187		Grundstück Nr. 1169/14, KG-Nr. 24016, Sonstige Straßenv 01.01.1900				0,00	0,00	0,00	0,00	0,00	0,00
1/0020004/00188		Grundstück Nr. 1169/17, KG-Nr. 24016, Sonstige Straßenv 01.01.1900				0,00	0,00	0,00	0,00	0,00	0,00
1/0020004/00190		Grundstück Nr. 1169/21, KG-Nr. 24016, Sonstige Straßenv 01.01.1900				44,00	0,00	0,00	0,00	0,00	44,00
1/0020004/00191		Grundstück Nr. 1169/3, KG-Nr. 24016, Sonstige Straßenve 01.01.1900				0,00	0,00	0,00	0,00	0,00	0,00
1/0020004/00192		Grundstück Nr. 1169/6, KG-Nr. 24016, Sonstige Straßenve 01.01.1900				0,00	0,00	0,00	0,00	0,00	0,00
1/0020004/00193		Grundstück Nr. 1174/2, KG-Nr. 24016, Sonstige Straßenve 01.01.1900				0,00	0,00	0,00	0,00	0,00	0,00
1/0020004/00194		Grundstück Nr. 1174/5, KG-Nr. 24016, Sonstige Straßenve 01.01.1900				0,00	0,00	0,00	0,00	0,00	0,00
1/0020004/00195		Grundstück Nr. 1174/5, KG-Nr. 24016, Sonstige Verkehrs 01.01.1900				0,00	0,00	0,00	0,00	0,00	0,00
1/0020004/00196		Grundstück Nr. 1174/7, KG-Nr. 24016, Sonstige Straßenve 01.01.1900				0,00	0,00	0,00	0,00	0,00	0,00
1/0020004/00197		Grundstück Nr. 1174/8, KG-Nr. 24016, Sonstige Straßenve 01.01.1900				0,00	0,00	0,00	0,00	0,00	0,00
1/0020004/00199		Grundstück Nr. 1176/2, KG-Nr. 24016, Sonstige Straßenve 01.01.1900				0,00	0,00	0,00	0,00	0,00	0,00
1/0020004/00200		Grundstück Nr. 1176/4, KG-Nr. 24016, Sonstige Straßenve 01.01.1900				0,00	0,00	0,00	0,00	0,00	0,00
1/0020004/00201		Grundstück Nr. 1176/4, KG-Nr. 24016, Sonstige Verkehrs 01.01.1900				0,00	0,00	0,00	0,00	0,00	0,00
1/0020004/00202		Grundstück Nr. 1177/1, KG-Nr. 24016, Sonstige Straßenve 01.01.1900				0,00	0,00	0,00	0,00	0,00	0,00
1/0020004/00205		Grundstück Nr. 1177/106, KG-Nr. 24016, Sonstige Straßen 01.01.1900				0,00	0,00	0,00	0,00	0,00	0,00
1/0020004/00215		Grundstück Nr. 1177/39, KG-Nr. 24016, Sonstige Straßenv 01.01.1900				0,00	0,00	0,00	0,00	0,00	0,00
1/0020004/00218		Grundstück Nr. 1177/49, KG-Nr. 24016, Sonstige Straßenv 01.01.1900				0,00	0,00	0,00	0,00	0,00	0,00
1/0020004/00219		Grundstück Nr. 1177/5, KG-Nr. 24016, Sonstige Straßenve 01.01.1900				0,00	0,00	0,00	0,00	0,00	0,00
1/0020004/00220		Grundstück Nr. 1177/51, KG-Nr. 24016, Sonstige Straßenv 01.01.1900				0,00	0,00	0,00	0,00	0,00	0,00
1/0020004/00222		Grundstück Nr. 1177/55, KG-Nr. 24016, Sonstige Straßenv 01.01.1900				0,00	0,00	0,00	0,00	0,00	0,00
1/0020004/00224		Grundstück Nr. 1177/63, KG-Nr. 24016, Sonstige Straßenv 01.01.1900				0,00	0,00	0,00	0,00	0,00	0,00
1/0020004/00226		Grundstück Nr. 1177/72, KG-Nr. 24016, Sonstige Straßenv 01.01.1900				0,00	0,00	0,00	0,00	0,00	0,00
1/0020004/00227		Grundstück Nr. 1177/73, KG-Nr. 24016, Sonstige Straßenv 01.01.1900				0,00	0,00	0,00	0,00	0,00	0,00
1/0020004/00228		Grundstück Nr. 1177/79, KG-Nr. 24016, Sonstige Straßenv 01.01.1900				0,00	0,00	0,00	0,00	0,00	0,00
1/0020004/00231		Grundstück Nr. 1177/90, KG-Nr. 24016, Sonstige Straßenv 01.01.1900				0,00	0,00	0,00	0,00	0,00	0,00
1/0020004/00245		Grundstück Nr. 1178/18, KG-Nr. 24016, Sonstige Straßenv 01.01.1900				0,00	0,00	0,00	0,00	0,00	0,00
1/0020004/00254		Grundstück Nr. 1179, KG-Nr. 24016, Sonstige Straßenverl 01.01.1900				0,00	0,00	0,00	0,00	0,00	0,00
1/0020004/00257		Grundstück Nr. 1183, KG-Nr. 24016, Sonstige Straßenverl 01.01.1900				0,00	0,00	0,00	0,00	0,00	0,00

Ansatz	MVAG Konto	Bezeichnung	Inbetrieb- nahme	RND	ND	Buchwert 31.12.2020	Zugänge/ + Umbuchungen -	Abgänge/	Wertaufholung+/ Wertminderung-	Abschreibung	Buchwert 31.12.2021
	1/0020004/00258	Grundstück Nr. 15/2, KG-Nr. 24016, Sonstige Straßenverke	01.01.1900			0,00	0,00	0,00	0,00	0,00	0,00
	1/0020004/00261	Grundstück Nr. 17/2, KG-Nr. 24016, Sonstige Straßenverke	01.01.1900			36,00	0,00	0,00	0,00	0,00	36,00
	1/0020004/00263	Grundstück Nr. 171/3, KG-Nr. 24016, Sonstige Straßenverl	01.01.1900			0,00	0,00	0,00	0,00	0,00	0,00
	1/0020004/00264	Grundstück Nr. 171/3, KG-Nr. 24016, Sonstige Verkehrsra	01.01.1900			0,00	0,00	0,00	0,00	0,00	0,00
	1/0020004/00267	Grundstück Nr. 18/2, KG-Nr. 24016, Sonstige Straßenverke	01.01.1900			93,00	0,00	0,00	0,00	0,00	93,00
	1/0020004/00269	Grundstück Nr. 268/2, KG-Nr. 24016, Sonstige Straßenverl	01.01.1900			0,00	0,00	0,00	0,00	0,00	0,00
	1/0020004/00273	Grundstück Nr. 473/4, KG-Nr. 24016, Sonstige Straßenverl	01.01.1900			0,00	0,00	0,00	0,00	0,00	0,00
	1/0020004/00276	Grundstück Nr. 57/2, KG-Nr. 24016, Sonstige Straßenverke	01.01.1900			16,00	0,00	0,00	0,00	0,00	16,00
	1/0020004/00281	Grundstück Nr. 88/8, KG-Nr. 24016, Sonstige Straßenverke	01.01.1900			0,00	0,00	0,00	0,00	0,00	0,00
	1/0020004/00282	Grundstück Nr. 90/17, KG-Nr. 24016, Sonstige Verkehrsra	01.01.1900			606,00	0,00	0,00	0,00	0,00	606,00
	1/0020004/00285	Grundstück Nr. 90/2, KG-Nr. 24016, Sonstige Straßenverke	01.01.1900			0,00	0,00	0,00	0,00	0,00	0,00
	1/0020004/00290	Grundstück Nr. 90/7, KG-Nr. 24016, Sonstige Parkplätze, F	01.01.1900			636,00	0,00	0,00	0,00	0,00	636,00
	1/0020004/00291	Grundstück Nr. 97/5, KG-Nr. 24016, Sonstige Verkehrsra	01.01.1900			0,00	0,00	0,00	0,00	0,00	0,00
	1/0020004/00295	Grundstück Nr. 115, KG-Nr. 24027, Sonstige Straßenverke	01.01.1900			151,00	0,00	0,00	0,00	0,00	151,00
	1/0020004/00300	Grundstück Nr. 303/3, KG-Nr. 24027, Sonstige Straßenverl	01.01.1900			0,00	0,00	0,00	0,00	0,00	0,00
	1/0020004/00301	Grundstück Nr. 343/1, KG-Nr. 24027, Sonstige Straßenverl	01.01.1900			0,00	0,00	0,00	0,00	0,00	0,00
	1/0020004/00302	Grundstück Nr. 343/2, KG-Nr. 24027, Sonstige Straßenverl	01.01.1900			0,00	0,00	0,00	0,00	0,00	0,00
	1/0020004/00304	Grundstück Nr. 343/3, KG-Nr. 24027, Sonstige Straßenverl	01.01.1900			0,00	0,00	0,00	0,00	0,00	0,00
	1/0020004/00306	Grundstück Nr. 343/5, KG-Nr. 24027, Sonstige Straßenverl	01.01.1900			0,00	0,00	0,00	0,00	0,00	0,00
	1/0020004/00310	Grundstück Nr. 346, KG-Nr. 24027, Sonstige Straßenverke	01.01.1900			0,00	0,00	0,00	0,00	0,00	0,00
	1/0020004/00311	Grundstück Nr. 347, KG-Nr. 24027, Sonstige Straßenverke	01.01.1900			0,00	0,00	0,00	0,00	0,00	0,00
	1/0020004/00312	Grundstück Nr. 348/1, KG-Nr. 24027, Sonstige Straßenverl	01.01.1900			0,00	0,00	0,00	0,00	0,00	0,00
	1/0020004/00314	Grundstück Nr. 348/3, KG-Nr. 24027, Sonstige Straßenverl	01.01.1900			0,00	0,00	0,00	0,00	0,00	0,00
	1/0020004/00315	Grundstück Nr. 349, KG-Nr. 24027, Sonstige Straßenverke	01.01.1900			0,00	0,00	0,00	0,00	0,00	0,00
	1/0020004/00316	Grundstück Nr. 355, KG-Nr. 24027, Sonstige Straßenverke	01.01.1900			54,00	0,00	0,00	0,00	0,00	54,00
	1/0020004/00317	Grundstück Nr. 60/4, KG-Nr. 24027, Sonstige Straßenverke	01.01.1900			0,00	0,00	0,00	0,00	0,00	0,00
	1/0020004/00032	Grundstück Nr. 1763/1, KG-Nr. 24004, Sonstige Straßenve	01.01.1900			0,00	0,00	0,00	0,00	0,00	0,00
	1/0020004/00323	Grundstück Nr. 189/3, KG-Nr. 24029, Sonstige Straßenverl	01.01.1900			0,00	0,00	0,00	0,00	0,00	0,00
	1/0020004/00326	Grundstück Nr. 255/1, KG-Nr. 24029, Sonstige Straßenverl	01.01.1900			0,00	0,00	0,00	0,00	0,00	0,00
	1/0020004/00327	Grundstück Nr. 255/10, KG-Nr. 24029, Sonstige Straßenve	01.01.1900			0,00	0,00	0,00	0,00	0,00	0,00
	1/0020004/00033	Grundstück Nr. 1763/1, KG-Nr. 24004, Sonstige Verkehrs	01.01.1900			0,00	0,00	0,00	0,00	0,00	0,00
	1/0020004/00330	Grundstück Nr. 255/2, KG-Nr. 24029, Sonstige Straßenverl	01.01.1900			0,00	0,00	0,00	0,00	0,00	0,00
	1/0020004/00331	Grundstück Nr. 255/3, KG-Nr. 24029, Sonstige Straßenverl	01.01.1900			0,00	0,00	0,00	0,00	0,00	0,00
	1/0020004/00332	Grundstück Nr. 255/4, KG-Nr. 24029, Sonstige Straßenverl	01.01.1900			0,00	0,00	0,00	0,00	0,00	0,00
	1/0020004/00333	Grundstück Nr. 255/5, KG-Nr. 24029, Sonstige Straßenverl	01.01.1900			0,00	0,00	0,00	0,00	0,00	0,00
	1/0020004/00334	Grundstück Nr. 255/7, KG-Nr. 24029, Sonstige Straßenverl	01.01.1900			0,00	0,00	0,00	0,00	0,00	0,00
	1/0020004/00336	Grundstück Nr. 255/8, KG-Nr. 24029, Sonstige Straßenverl	01.01.1900			0,00	0,00	0,00	0,00	0,00	0,00
	1/0020004/00338	Grundstück Nr. 257, KG-Nr. 24029, Sonstige Straßenverke	01.01.1900			0,00	0,00	0,00	0,00	0,00	0,00
	1/0020004/00339	Grundstück Nr. 261/1, KG-Nr. 24029, Sonstige Straßenverl	01.01.1900			0,00	0,00	0,00	0,00	0,00	0,00

Ansatz	MVAG Konto	Bezeichnung	Inbetrieb- nahme	RND	ND	Buchwert 31.12.2020	Zugänge/ + Umbuchungen -	Abgänge/	Wertaufholung+/ Wertminderung-	Abschreibung	Buchwert 31.12.2021
	1/0020004/00340	Grundstück Nr. 261/2, KG-Nr. 24029, Sonstige Straßenverl	01.01.1900			0,00	0,00	0,00	0,00	0,00	0,00
	1/0020004/00341	Grundstück Nr. 261/4, KG-Nr. 24029, Sonstige Straßenverl	01.01.1900			0,00	0,00	0,00	0,00	0,00	0,00
	1/0020004/00345	Grundstück Nr. 356/1, KG-Nr. 24034, Sonstige Straßenverl	01.01.1900			0,00	0,00	0,00	0,00	0,00	0,00
	1/0020004/00346	Grundstück Nr. 356/3, KG-Nr. 24034, Sonstige Straßenverl	01.01.1900			0,00	0,00	0,00	0,00	0,00	0,00
	1/0020004/00348	Grundstück Nr. 356/5, KG-Nr. 24034, Sonstige Straßenverl	01.01.1900			0,00	0,00	0,00	0,00	0,00	0,00
	1/0020004/00349	Grundstück Nr. 357/1, KG-Nr. 24034, Sonstige Straßenverl	01.01.1900			0,00	0,00	0,00	0,00	0,00	0,00
	1/0020004/00035	Grundstück Nr. 1763/10, KG-Nr. 24004, Sonstige Straßenv	01.01.1900			0,00	0,00	0,00	0,00	0,00	0,00
	1/0020004/00350	Grundstück Nr. 358/1, KG-Nr. 24034, Sonstige Straßenverl	01.01.1900			0,00	0,00	0,00	0,00	0,00	0,00
	1/0020004/00351	Grundstück Nr. 358/2, KG-Nr. 24034, Sonstige Straßenverl	01.01.1900			0,00	0,00	0,00	0,00	0,00	0,00
	1/0020004/00352	Grundstück Nr. 358/3, KG-Nr. 24034, Sonstige Straßenverl	01.01.1900			0,00	0,00	0,00	0,00	0,00	0,00
	1/0020004/00353	Grundstück Nr. 359/2, KG-Nr. 24034, Sonstige Straßenverl	01.01.1900			0,00	0,00	0,00	0,00	0,00	0,00
	1/0020004/00354	Grundstück Nr. 361/1, KG-Nr. 24034, Sonstige Straßenverl	01.01.1900			0,00	0,00	0,00	0,00	0,00	0,00
	1/0020004/00355	Grundstück Nr. 361/2, KG-Nr. 24034, Sonstige Straßenverl	01.01.1900			0,00	0,00	0,00	0,00	0,00	0,00
	1/0020004/00356	Grundstück Nr. 361/3, KG-Nr. 24034, Sonstige Straßenverl	01.01.1900			0,00	0,00	0,00	0,00	0,00	0,00
	1/0020004/00357	Grundstück Nr. 361/5, KG-Nr. 24034, Sonstige Straßenverl	01.01.1900			0,00	0,00	0,00	0,00	0,00	0,00
	1/0020004/00365	Grundstück Nr. 28/4, KG-Nr. 24035, Sonstige Straßenverke	01.01.1900			0,00	0,00	0,00	0,00	0,00	0,00
	1/0020004/00366	Grundstück Nr. 30/2, KG-Nr. 24035, Sonstige Straßenverke	01.01.1900			0,00	0,00	0,00	0,00	0,00	0,00
	1/0020004/00037	Grundstück Nr. 1763/11, KG-Nr. 24004, Sonstige Straßenv	01.01.1900			0,00	0,00	0,00	0,00	0,00	0,00
	1/0020004/00374	Grundstück Nr. 460/2, KG-Nr. 24035, Sonstige Straßenverl	01.01.1900			127,00	0,00	0,00	0,00	0,00	127,00
	1/0020004/00377	Grundstück Nr. 506/16, KG-Nr. 24035, Sonstige Straßenve	01.01.1900			0,00	0,00	0,00	0,00	0,00	0,00
	1/0020004/00383	Grundstück Nr. 506/19, KG-Nr. 24035, Sonstige Straßenve	01.01.1900			0,00	0,00	0,00	0,00	0,00	0,00
	1/0020004/00386	Grundstück Nr. 506/20, KG-Nr. 24035, Sonstige Straßenve	01.01.1900			0,00	0,00	0,00	0,00	0,00	0,00
	1/0020004/00388	Grundstück Nr. 506/21, KG-Nr. 24035, Sonstige, Krug GNF	01.01.1900			0,00	0,00	0,00	0,00	0,00	0,00
	1/0020004/00039	Grundstück Nr. 1763/14, KG-Nr. 24004, Sonstige Straßenv	01.01.1900			0,00	0,00	0,00	0,00	0,00	0,00
	1/0020004/00392	Grundstück Nr. 506/24, KG-Nr. 24035, Sonstige Straßenve	01.01.1900			0,00	0,00	0,00	0,00	0,00	0,00
	1/0020004/00393	Grundstück Nr. 506/25, KG-Nr. 24035, Sonstige Straßenve	01.01.1900			0,00	0,00	0,00	0,00	0,00	0,00
	1/0020004/00396	Grundstück Nr. 509/2, KG-Nr. 24035, Sonstige Straßenverl	01.01.1900			0,00	0,00	0,00	0,00	0,00	0,00
	1/0020004/00399	Grundstück Nr. 511/1, KG-Nr. 24035, Sonstige Straßenverl	01.01.1900			0,00	0,00	0,00	0,00	0,00	0,00
	1/0020004/00040	Grundstück Nr. 1763/15, KG-Nr. 24004, Sonstige Straßenv	01.01.1900			0,00	0,00	0,00	0,00	0,00	0,00
	1/0020004/00401	Grundstück Nr. 511/2, KG-Nr. 24035, Sonstige Straßenverl	01.01.1900			0,00	0,00	0,00	0,00	0,00	0,00
	1/0020004/00403	Grundstück Nr. 512/1, KG-Nr. 24035, Sonstige Straßenverl	01.01.1900			0,00	0,00	0,00	0,00	0,00	0,00
	1/0020004/00405	Grundstück Nr. 513/10, KG-Nr. 24035, Sonstige Straßenve	01.01.1900			0,00	0,00	0,00	0,00	0,00	0,00
	1/0020004/00406	Grundstück Nr. 513/2, KG-Nr. 24035, Sonstige Straßenverl	01.01.1900			0,00	0,00	0,00	0,00	0,00	0,00
	1/0020004/00407	Grundstück Nr. 513/3, KG-Nr. 24035, Sonstige Straßenverl	01.01.1900			0,00	0,00	0,00	0,00	0,00	0,00
	1/0020004/00409	Grundstück Nr. 513/4, KG-Nr. 24035, Sonstige Straßenverl	01.01.1900			0,00	0,00	0,00	0,00	0,00	0,00
	1/0020004/00041	Grundstück Nr. 1763/17, KG-Nr. 24004, Sonstige Straßenv	01.01.1900			0,00	0,00	0,00	0,00	0,00	0,00
	1/0020004/00410	Grundstück Nr. 513/5, KG-Nr. 24035, Sonstige Straßenverl	01.01.1900			0,00	0,00	0,00	0,00	0,00	0,00
	1/0020004/00412	Grundstück Nr. 513/7, KG-Nr. 24035, Sonstige Straßenverl	01.01.1900			0,00	0,00	0,00	0,00	0,00	0,00
	1/0020004/00413	Grundstück Nr. 513/8, KG-Nr. 24035, Sonstige Straßenverl	01.01.1900			0,00	0,00	0,00	0,00	0,00	0,00

Ansatz	MVAG	Bezeichnung	Inbetrieb-	RND	ND	Buchwert	Zugänge/	Abgänge/	Wertaufholung+/	Abschreibung	Buchwert
Konto			nahme			31.12.2020	+ Umbuchungen -		Wertminderung-		31.12.2021
1/0020004/00414		Grundstück Nr. 513/9, KG-Nr. 24035, Sonstige Straßenverl	01.01.1900			0,00	0,00	0,00	0,00	0,00	0,00
1/0020004/00415		Grundstück Nr. 514/1, KG-Nr. 24035, Sonstige Straßenverl	01.01.1900			0,00	0,00	0,00	0,00	0,00	0,00
1/0020004/00416		Grundstück Nr. 514/3, KG-Nr. 24035, Sonstige Straßenverl	01.01.1900			0,00	0,00	0,00	0,00	0,00	0,00
1/0020004/00042		Grundstück Nr. 1763/18, KG-Nr. 24004, Sonstige Straßenv	01.01.1900			0,00	0,00	0,00	0,00	0,00	0,00
1/0020004/00422		Grundstück Nr. 578, KG-Nr. 24035, Sonstige Straßenverke	01.01.1900			0,00	0,00	0,00	0,00	0,00	0,00
1/0020004/00424		Grundstück Nr. 580, KG-Nr. 24035, Sonstige Straßenverke	01.01.1900			0,00	0,00	0,00	0,00	0,00	0,00
1/0020004/00426		Grundstück Nr. 584, KG-Nr. 24035, Sonstige Straßenverke	01.01.1900			0,00	0,00	0,00	0,00	0,00	0,00
1/0020004/00429		Grundstück Nr. 1216/8, KG-Nr. 24037, Sonstige Straßenve	01.01.1900			939,00	0,00	0,00	0,00	0,00	939,00
1/0020004/00432		Grundstück Nr. 1221/10, KG-Nr. 24037, Sonstige Straßenv	01.01.1900			0,00	0,00	0,00	0,00	0,00	0,00
1/0020004/00434		Grundstück Nr. 1221/14, KG-Nr. 24037, Sonstige Straßenv	01.01.1900			0,00	0,00	0,00	0,00	0,00	0,00
1/0020004/00435		Grundstück Nr. 1223, KG-Nr. 24037, Sonstige Straßenverk	01.01.1900			0,00	0,00	0,00	0,00	0,00	0,00
1/0020004/00436		Grundstück Nr. 321/3, KG-Nr. 24037, Sonstige Straßenverl	01.01.1900			0,00	0,00	0,00	0,00	0,00	0,00
1/0020004/00438		Grundstück Nr. 327, KG-Nr. 24037, Sonstige Straßenverke	01.01.1900			81,00	0,00	0,00	0,00	0,00	81,00
1/0020004/00045		Grundstück Nr. 1763/2, KG-Nr. 24004, Sonstige Straßenv	01.01.1900			0,00	0,00	0,00	0,00	0,00	0,00
1/0020004/00463		Grundstück Nr. 120/2, KG-Nr. 24042, Sonstige Straßenverl	01.01.1900			0,00	0,00	0,00	0,00	0,00	0,00
1/0020004/00466		Grundstück Nr. 1261, KG-Nr. 24042, Sonstige Straßenverk	01.01.1900			0,00	0,00	0,00	0,00	0,00	0,00
1/0020004/00468		Grundstück Nr. 1262/3, KG-Nr. 24042, Sonstige, Neupölla	01.01.1900			0,00	0,00	0,00	0,00	0,00	0,00
1/0020004/00470		Grundstück Nr. 1263, KG-Nr. 24042, Sonstige Straßenverk	01.01.1900			0,00	0,00	0,00	0,00	0,00	0,00
1/0020004/00471		Grundstück Nr. 1264/1, KG-Nr. 24042, Sonstige Straßenv	01.01.1900			0,00	0,00	0,00	0,00	0,00	0,00
1/0020004/00472		Grundstück Nr. 1264/2, KG-Nr. 24042, Sonstige Straßenv	01.01.1900			0,00	0,00	0,00	0,00	0,00	0,00
1/0020004/00473		Grundstück Nr. 1264/3, KG-Nr. 24042, Sonstige Straßenv	01.01.1900			0,00	0,00	0,00	0,00	0,00	0,00
1/0020004/00474		Grundstück Nr. 1264/4, KG-Nr. 24042, Sonstige Straßenv	01.01.1900			0,00	0,00	0,00	0,00	0,00	0,00
1/0020004/00475		Grundstück Nr. 1264/5, KG-Nr. 24042, Sonstige Straßenv	01.01.1900			0,00	0,00	0,00	0,00	0,00	0,00
1/0020004/00478		Grundstück Nr. 1265/1, KG-Nr. 24042, Sonstige Straßenv	01.01.1900			0,00	0,00	0,00	0,00	0,00	0,00
1/0020004/00048		Grundstück Nr. 1763/21, KG-Nr. 24004, Sonstige Verkehrs	01.01.1900			0,00	0,00	0,00	0,00	0,00	0,00
1/0020004/00480		Grundstück Nr. 1266, KG-Nr. 24042, Sonstige Straßenverk	01.01.1900			0,00	0,00	0,00	0,00	0,00	0,00
1/0020004/00482		Grundstück Nr. 1268, KG-Nr. 24042, Sonstige Straßenverk	01.01.1900			0,00	0,00	0,00	0,00	0,00	0,00
1/0020004/00483		Grundstück Nr. 1269, KG-Nr. 24042, Sonstige Straßenverk	01.01.1900			0,00	0,00	0,00	0,00	0,00	0,00
1/0020004/00484		Grundstück Nr. 1270/1, KG-Nr. 24042, Sonstige Straßenv	01.01.1900			0,00	0,00	0,00	0,00	0,00	0,00
1/0020004/00485		Grundstück Nr. 1270/2, KG-Nr. 24042, Sonstige Straßenv	01.01.1900			0,00	0,00	0,00	0,00	0,00	0,00
1/0020004/00486		Grundstück Nr. 1270/3, KG-Nr. 24042, Sonstige Straßenv	01.01.1900			0,00	0,00	0,00	0,00	0,00	0,00
1/0020004/00487		Grundstück Nr. 1271, KG-Nr. 24042, Sonstige Straßenverk	01.01.1900			0,00	0,00	0,00	0,00	0,00	0,00
1/0020004/00488		Grundstück Nr. 1272/4, KG-Nr. 24042, Sonstige Straßenv	01.01.1900			0,00	0,00	0,00	0,00	0,00	0,00
1/0020004/00489		Grundstück Nr. 1272/6, KG-Nr. 24042, Sonstige Straßenv	01.01.1900			0,00	0,00	0,00	0,00	0,00	0,00
1/0020004/00490		Grundstück Nr. 1273/1, KG-Nr. 24042, Sonstige Straßenv	01.01.1900			0,00	0,00	0,00	0,00	0,00	0,00
1/0020004/00492		Grundstück Nr. 1275, KG-Nr. 24042, Sonstige Straßenverk	01.01.1900			0,00	0,00	0,00	0,00	0,00	0,00
1/0020004/00494		Grundstück Nr. 1277, KG-Nr. 24042, Sonstige Straßenverk	01.01.1900			0,00	0,00	0,00	0,00	0,00	0,00
1/0020004/00495		Grundstück Nr. 1278/2, KG-Nr. 24042, Sonstige Straßenv	01.01.1900			0,00	0,00	0,00	0,00	0,00	0,00
1/0020004/00496		Grundstück Nr. 1278/3, KG-Nr. 24042, Sonstige Straßenv	01.01.1900			0,00	0,00	0,00	0,00	0,00	0,00

Ansatz	MVAG	Bezeichnung	Inbetrieb-	RND	ND	Buchwert	Zugänge/	Abgänge/	Wertaufholung+/	Abschreibung	Buchwert
Konto			nahme			31.12.2020	+ Umbuchungen -		Wertminderung-		31.12.2021
1/0020004/00497		Grundstück Nr. 1278/4, KG-Nr. 24042, Sonstige Straßenve	01.01.1900			0,00	0,00	0,00	0,00	0,00	0,00
1/0020004/00499		Grundstück Nr. 1279, KG-Nr. 24042, Sonstige Straßenverk	01.01.1900			0,00	0,00	0,00	0,00	0,00	0,00
1/0020004/00500		Grundstück Nr. 1280, KG-Nr. 24042, Sonstige Straßenverk	01.01.1900			0,00	0,00	0,00	0,00	0,00	0,00
1/0020004/00501		Grundstück Nr. 1281/2, KG-Nr. 24042, Sonstige Straßenve	01.01.1900			0,00	0,00	0,00	0,00	0,00	0,00
1/0020004/00502		Grundstück Nr. 1282, KG-Nr. 24042, Sonstige Straßenverk	01.01.1900			0,00	0,00	0,00	0,00	0,00	0,00
1/0020004/00503		Grundstück Nr. 1288/2, KG-Nr. 24042, Sonstige Straßenve	01.01.1900			0,00	0,00	0,00	0,00	0,00	0,00
1/0020004/00504		Grundstück Nr. 1290, KG-Nr. 24042, Sonstige Straßenverk	01.01.1900			0,00	0,00	0,00	0,00	0,00	0,00
1/0020004/00505		Grundstück Nr. 1291, KG-Nr. 24042, Sonstige Straßenverk	01.01.1900			0,00	0,00	0,00	0,00	0,00	0,00
1/0020004/00506		Grundstück Nr. 1292, KG-Nr. 24042, Sonstige Straßenverk	01.01.1900			0,00	0,00	0,00	0,00	0,00	0,00
1/0020004/00051		Grundstück Nr. 1763/4, KG-Nr. 24004, Sonstige Straßenve	01.01.1900			0,00	0,00	0,00	0,00	0,00	0,00
1/0020004/00513		Grundstück Nr. 222/10, KG-Nr. 24042, Sonstige Straßenve	01.01.1900			0,00	0,00	0,00	0,00	0,00	0,00
1/0020004/00517		Grundstück Nr. 222/16, KG-Nr. 24042, Sonstige Straßenve	01.01.1900			0,00	0,00	0,00	0,00	0,00	0,00
1/0020004/00529		Grundstück Nr. 256/3, KG-Nr. 24042, Sonstige Straßenverl	01.01.1900			1.350,00	0,00	0,00	0,00	0,00	1.350,00
1/0020004/00532		Grundstück Nr. 258/3, KG-Nr. 24042, Sonstige Straßenverl	01.01.1900			0,00	0,00	0,00	0,00	0,00	0,00
1/0020004/00533		Grundstück Nr. 258/4, KG-Nr. 24042, Sonstige Straßenverl	01.01.1900			0,00	0,00	0,00	0,00	0,00	0,00
1/0020004/00541		Grundstück Nr. 315, KG-Nr. 24042, Sonstige Straßenverke	01.01.1900			42,00	0,00	0,00	0,00	0,00	42,00
1/0020004/00543		Grundstück Nr. 323/1, KG-Nr. 24042, Sonstige Straßenverl	01.01.1900			30,00	0,00	0,00	0,00	0,00	30,00
1/0020004/00544		Grundstück Nr. 325/2, KG-Nr. 24042, Sonstige Straßenverl	01.01.1900			0,00	0,00	0,00	0,00	0,00	0,00
1/0020004/00055		Grundstück Nr. 1763/8, KG-Nr. 24004, Sonstige Straßenve	01.01.1900			0,00	0,00	0,00	0,00	0,00	0,00
1/0020004/00555		Grundstück Nr. 352/2, KG-Nr. 24042, Sonstige Straßenverl	01.01.1900			1.023,00	0,00	0,00	0,00	0,00	1.023,00
1/0020004/00568		Grundstück Nr. 48/3, KG-Nr. 24042, Sonstige Straßenverke	01.01.1900			0,00	0,00	0,00	0,00	0,00	0,00
1/0020004/00569		Grundstück Nr. 496, KG-Nr. 24042, Sonstige Straßenverke	01.01.1900			155,00	0,00	0,00	0,00	0,00	155,00
1/0020004/00573		Grundstück Nr. 587/1, KG-Nr. 24042, Sonstige Straßenverl	01.01.1900			362,00	0,00	0,00	0,00	0,00	362,00
1/0020004/00058		Grundstück Nr. 1763/9, KG-Nr. 24004, Sonstige Straßenve	01.01.1900			0,00	0,00	0,00	0,00	0,00	0,00
1/0020004/00594		Grundstück Nr. 794/3, KG-Nr. 24042, Sonstige Straßenverl	01.01.1900			56,00	0,00	0,00	0,00	0,00	56,00
1/0020004/00060		Grundstück Nr. 1765, KG-Nr. 24004, Sonstige Straßenverk	01.01.1900			0,00	0,00	0,00	0,00	0,00	0,00
1/0020004/00600		Grundstück Nr. 841/2, KG-Nr. 24042, Sonstige Straßenverl	01.01.1900			0,00	0,00	0,00	0,00	0,00	0,00
1/0020004/00607		Grundstück Nr. 944/1, KG-Nr. 24042, Sonstige Straßenverl	01.01.1900			55,00	0,00	0,00	0,00	0,00	55,00
1/0020004/00618		Grundstück Nr. 957/2, KG-Nr. 24042, Sonstige Straßenverl	01.01.1900			2.068,00	0,00	0,00	0,00	0,00	2.068,00
1/0020004/00062		Grundstück Nr. 1766/1, KG-Nr. 24004, Sonstige Straßenve	01.01.1900			0,00	0,00	0,00	0,00	0,00	0,00
1/0020004/00621		Grundstück Nr. 973/2, KG-Nr. 24042, Sonstige Straßenverl	01.01.1900			214,40	0,00	0,00	0,00	0,00	214,40
1/0020004/00627		Grundstück Nr. 979/3, KG-Nr. 24042, Sonstige Straßenverl	01.01.1900			0,00	0,00	0,00	0,00	0,00	0,00
1/0020004/00063		Grundstück Nr. 1766/2, KG-Nr. 24004, Sonstige Straßenve	01.01.1900			0,00	0,00	0,00	0,00	0,00	0,00
1/0020004/00641		Grundstück Nr. 1449/1, KG-Nr. 24044, Sonstige, Nondorf C	01.01.1900			0,00	0,00	0,00	0,00	0,00	0,00
1/0020004/00642		Grundstück Nr. 1449/11, KG-Nr. 24044, Sonstige Straßenv	01.01.1900			0,00	0,00	0,00	0,00	0,00	0,00
1/0020004/00644		Grundstück Nr. 1449/12, KG-Nr. 24044, Sonstige Straßenv	01.01.1900			0,00	0,00	0,00	0,00	0,00	0,00
1/0020004/00645		Grundstück Nr. 1449/13, KG-Nr. 24044, Sonstige Straßenv	01.01.1900			0,00	0,00	0,00	0,00	0,00	0,00
1/0020004/00647		Grundstück Nr. 1449/14, KG-Nr. 24044, Sonstige Straßenv	01.01.1900			0,00	0,00	0,00	0,00	0,00	0,00
1/0020004/00649		Grundstück Nr. 1449/15, KG-Nr. 24044, Sonstige Straßenv	01.01.1900			0,00	0,00	0,00	0,00	0,00	0,00

Ansatz	MVAG	Bezeichnung	Inbetrieb-	RND	ND	Buchwert	Zugänge/	Abgänge/	Wertaufholung+/	Abschreibung	Buchwert
Konto			nahme			31.12.2020	+ Umbuchungen -		Wertminderung-		31.12.2021
1/0020004/00650		Grundstück Nr. 1449/16, KG-Nr. 24044, Sonstige Straßenv	01.01.1900			0,00	0,00	0,00	0,00	0,00	0,00
1/0020004/00655		Grundstück Nr. 1449/2, KG-Nr. 24044, Sonstige Straßenv	01.01.1900			0,00	0,00	0,00	0,00	0,00	0,00
1/0020004/00658		Grundstück Nr. 1449/3, KG-Nr. 24044, Sonstige Straßenv	01.01.1900			0,00	0,00	0,00	0,00	0,00	0,00
1/0020004/00659		Grundstück Nr. 1449/5, KG-Nr. 24044, Sonstige Straßenv	01.01.1900			0,00	0,00	0,00	0,00	0,00	0,00
1/0020004/00066		Grundstück Nr. 1766/4, KG-Nr. 24004, Sonstige Straßenv	01.01.1900			0,00	0,00	0,00	0,00	0,00	0,00
1/0020004/00661		Grundstück Nr. 1449/8, KG-Nr. 24044, Sonstige Straßenv	01.01.1900			0,00	0,00	0,00	0,00	0,00	0,00
1/0020004/00662		Grundstück Nr. 1449/9, KG-Nr. 24044, Sonstige Straßenv	01.01.1900			0,00	0,00	0,00	0,00	0,00	0,00
1/0020004/00667		Grundstück Nr. 1451/1, KG-Nr. 24044, Sonstige Straßenv	01.01.1900			0,00	0,00	0,00	0,00	0,00	0,00
1/0020004/00669		Grundstück Nr. 1451/3, KG-Nr. 24044, Sonstige Straßenv	01.01.1900			0,00	0,00	0,00	0,00	0,00	0,00
1/0020004/00671		Grundstück Nr. 1451/5, KG-Nr. 24044, Sonstige Straßenv	01.01.1900			0,00	0,00	0,00	0,00	0,00	0,00
1/0020004/00674		Grundstück Nr. 1451/6, KG-Nr. 24044, Sonstige Straßenv	01.01.1900			274,00	0,00	0,00	0,00	0,00	274,00
1/0020004/00675		Grundstück Nr. 1451/7, KG-Nr. 24044, Sonstige Straßenv	01.01.1900			0,00	0,00	0,00	0,00	0,00	0,00
1/0020004/00678		Grundstück Nr. 1451/8, KG-Nr. 24044, Sonstige Straßenv	01.01.1900			0,00	0,00	0,00	0,00	0,00	0,00
1/0020004/00681		Grundstück Nr. 1452/6, KG-Nr. 24044, Sonstige Straßenv	01.01.1900			0,00	0,00	0,00	0,00	0,00	0,00
1/0020004/00686		Grundstück Nr. 1454/27, KG-Nr. 24044, Sonstige Straßenv	01.01.1900			0,00	0,00	0,00	0,00	0,00	0,00
1/0020004/00069		Grundstück Nr. 1766/5, KG-Nr. 24004, Sonstige Straßenv	01.01.1900			0,00	0,00	0,00	0,00	0,00	0,00
1/0020004/00691		Grundstück Nr. 1454/49, KG-Nr. 24044, Sonstige Straßenv	01.01.1900			0,00	0,00	0,00	0,00	0,00	0,00
1/0020004/00692		Grundstück Nr. 1454/54, KG-Nr. 24044, Sonstige Straßenv	01.01.1900			0,00	0,00	0,00	0,00	0,00	0,00
1/0020004/00693		Grundstück Nr. 1454/55, KG-Nr. 24044, Sonstige Straßenv	01.01.1900			0,00	0,00	0,00	0,00	0,00	0,00
1/0020004/00694		Grundstück Nr. 1454/59, KG-Nr. 24044, Sonstige Straßenv	01.01.1900			0,00	0,00	0,00	0,00	0,00	0,00
1/0020004/00697		Grundstück Nr. 1454/75, KG-Nr. 24044, Sonstige Straßenv	01.01.1900			0,00	0,00	0,00	0,00	0,00	0,00
1/0020004/00699		Grundstück Nr. 1454/8, KG-Nr. 24044, Sonstige Straßenv	01.01.1900			0,00	0,00	0,00	0,00	0,00	0,00
1/0020004/00007		Grundstück Nr. 102, KG-Nr. 24004, Sonstige Straßenv	01.01.1900			52,00	0,00	0,00	0,00	0,00	52,00
1/0020004/00070		Grundstück Nr. 1766/6, KG-Nr. 24004, Sonstige Straßenv	01.01.1900			0,00	0,00	0,00	0,00	0,00	0,00
1/0020004/00703		Grundstück Nr. 1455/2, KG-Nr. 24044, Sonstige Straßenv	01.01.1900			0,00	0,00	0,00	0,00	0,00	0,00
1/0020004/00709		Grundstück Nr. 1456/4, KG-Nr. 24044, Sonstige Straßenv	01.01.1900			467,00	0,00	0,00	0,00	0,00	467,00
1/0020004/00071		Grundstück Nr. 1766/9, KG-Nr. 24004, Sonstige Straßenv	01.01.1900			0,00	0,00	0,00	0,00	0,00	0,00
1/0020004/00727		Grundstück Nr. 239, KG-Nr. 24045, Sonstige Straßenv	01.01.1900			124,00	0,00	0,00	0,00	0,00	124,00
1/0020004/00730		Grundstück Nr. 32, KG-Nr. 24045, Sonstige Straßenv	01.01.1900			36,00	0,00	0,00	0,00	0,00	36,00
1/0020004/00733		Grundstück Nr. 33/1, KG-Nr. 24045, Sonstige Straßenv	01.01.1900			52,00	0,00	0,00	0,00	0,00	52,00
1/0020004/00738		Grundstück Nr. 34/18, KG-Nr. 24045, Sonstige Straßenv	01.01.1900			1.469,00	0,00	0,00	0,00	0,00	1.469,00
1/0020004/00741		Grundstück Nr. 35, KG-Nr. 24045, Sonstige Straßenv	01.01.1900			2,00	0,00	0,00	0,00	0,00	2,00
1/0020004/00744		Grundstück Nr. 356/4, KG-Nr. 24045, Sonstige Verkehrs	01.01.1900			0,00	0,00	0,00	0,00	0,00	0,00
1/0020004/00749		Grundstück Nr. 408/12, KG-Nr. 24045, Sonstige Straßenv	01.01.1900			0,00	0,00	0,00	0,00	0,00	0,00
1/0020004/00075		Grundstück Nr. 1767, KG-Nr. 24004, Wald Forststraßen	01.01.1900			0,00	0,00	0,00	0,00	0,00	0,00
1/0020004/00750		Grundstück Nr. 408/12, KG-Nr. 24045, Sonstige Verkehrs	01.01.1900			0,00	0,00	0,00	0,00	0,00	0,00
1/0020004/00753		Grundstück Nr. 408/16, KG-Nr. 24045, Sonstige Straßenv	01.01.1900			0,00	0,00	0,00	0,00	0,00	0,00
1/0020004/00754		Grundstück Nr. 408/17, KG-Nr. 24045, Sonstige Straßenv	01.01.1900			0,00	0,00	0,00	0,00	0,00	0,00
1/0020004/00756		Grundstück Nr. 408/19, KG-Nr. 24045, Sonstige Straßenv	01.01.1900			0,00	0,00	0,00	0,00	0,00	0,00

Ansatz	MVAG Konto	Bezeichnung	Inbetrieb- nahme	RND	ND	Buchwert 31.12.2020	Zugänge/ + Umbuchungen -	Abgänge/	Wertaufholung+/ Wertminderung-	Abschreibung	Buchwert 31.12.2021
	1/0020004/00757	Grundstück Nr. 408/4, KG-Nr. 24045, Sonstige Straßenverl	01.01.1900			0,00	0,00	0,00	0,00	0,00	0,00
	1/0020004/00759	Grundstück Nr. 409/2, KG-Nr. 24045, Sonstige Straßenverl	01.01.1900			0,00	0,00	0,00	0,00	0,00	0,00
	1/0020004/00076	Grundstück Nr. 1767, KG-Nr. 24004, Sonstige Straßenverk	01.01.1900			0,00	0,00	0,00	0,00	0,00	0,00
	1/0020004/00760	Grundstück Nr. 411/2, KG-Nr. 24045, Sonstige Straßenverl	01.01.1900			0,00	0,00	0,00	0,00	0,00	0,00
	1/0020004/00762	Grundstück Nr. 413/1, KG-Nr. 24045, Sonstige Straßenverl	01.01.1900			0,00	0,00	0,00	0,00	0,00	0,00
	1/0020004/00765	Grundstück Nr. 415/1, KG-Nr. 24045, Sonstige Straßenverl	01.01.1900			0,00	0,00	0,00	0,00	0,00	0,00
	1/0020004/00768	Grundstück Nr. 415/2, KG-Nr. 24045, Sonstige Straßenverl	01.01.1900			0,00	0,00	0,00	0,00	0,00	0,00
	1/0020004/00770	Grundstück Nr. 415/3, KG-Nr. 24045, Sonstige Straßenverl	01.01.1900			0,00	0,00	0,00	0,00	0,00	0,00
	1/0020004/00771	Grundstück Nr. 415/4, KG-Nr. 24045, Sonstige Straßenverl	01.01.1900			0,00	0,00	0,00	0,00	0,00	0,00
	1/0020004/00772	Grundstück Nr. 419, KG-Nr. 24045, Sonstige Straßenverke	01.01.1900			0,00	0,00	0,00	0,00	0,00	0,00
	1/0020004/00078	Grundstück Nr. 1768/1, KG-Nr. 24004, Sonstige Straßenve	01.01.1900			0,00	0,00	0,00	0,00	0,00	0,00
	1/0020004/00789	Grundstück Nr. 588/1, KG-Nr. 24047, Sonstige Straßenverl	01.01.1900			0,00	0,00	0,00	0,00	0,00	0,00
	1/0020004/00079	Grundstück Nr. 1768/2, KG-Nr. 24004, Sonstige Straßenve	01.01.1900			0,00	0,00	0,00	0,00	0,00	0,00
	1/0020004/00790	Grundstück Nr. 588/4, KG-Nr. 24047, Sonstige Straßenverl	01.01.1900			0,00	0,00	0,00	0,00	0,00	0,00
	1/0020004/00791	Grundstück Nr. 588/4, KG-Nr. 24047, Sonstige Verkehrsra	01.01.1900			0,00	0,00	0,00	0,00	0,00	0,00
	1/0020004/00792	Grundstück Nr. 588/9, KG-Nr. 24047, Sonstige Straßenverl	01.01.1900			0,00	0,00	0,00	0,00	0,00	0,00
	1/0020004/00793	Grundstück Nr. 597/3, KG-Nr. 24047, Sonstige Straßenverl	01.01.1900			0,00	0,00	0,00	0,00	0,00	0,00
	1/0020004/00796	Grundstück Nr. 600/19, KG-Nr. 24047, Sonstige Straßenve	01.01.1900			0,00	0,00	0,00	0,00	0,00	0,00
	1/0020004/00797	Grundstück Nr. 600/19, KG-Nr. 24047, Sonstige Verkehrsra	01.01.1900			0,00	0,00	0,00	0,00	0,00	0,00
	1/0020004/00798	Grundstück Nr. 600/20, KG-Nr. 24047, Sonstige Straßenve	01.01.1900			0,00	0,00	0,00	0,00	0,00	0,00
	1/0020004/00799	Grundstück Nr. 600/30, KG-Nr. 24047, Sonstige Straßenve	01.01.1900			0,00	0,00	0,00	0,00	0,00	0,00
	1/0020004/00800	Grundstück Nr. 600/34, KG-Nr. 24047, Sonstige Straßenve	01.01.1900			0,00	0,00	0,00	0,00	0,00	0,00
	1/0020004/00802	Grundstück Nr. 600/36, KG-Nr. 24047, Sonstige Straßenve	01.01.1900			0,00	0,00	0,00	0,00	0,00	0,00
	1/0020004/00805	Grundstück Nr. 600/40, KG-Nr. 24047, Sonstige Straßenve	01.01.1900			0,00	0,00	0,00	0,00	0,00	0,00
	1/0020004/00806	Grundstück Nr. 600/6, KG-Nr. 24047, Sonstige Straßenverl	01.01.1900			0,00	0,00	0,00	0,00	0,00	0,00
	1/0020004/00807	Grundstück Nr. 600/6, KG-Nr. 24047, Sonstige Verkehrsra	01.01.1900			0,00	0,00	0,00	0,00	0,00	0,00
	1/0020004/00081	Grundstück Nr. 1769/1, KG-Nr. 24004, Sonstige Straßenve	01.01.1900			0,00	0,00	0,00	0,00	0,00	0,00
	1/0020004/00811	Grundstück Nr. 145, KG-Nr. 24054, Sonstige Straßenverke	01.01.1900			405,00	0,00	0,00	0,00	0,00	405,00
	1/0020004/00812	Grundstück Nr. 159/1, KG-Nr. 24054, Sonstige Straßenverl	01.01.1900			0,00	0,00	0,00	0,00	0,00	0,00
	1/0020004/00818	Grundstück Nr. 262/1, KG-Nr. 24054, Sonstige Straßenverl	01.01.1900			393,00	0,00	0,00	0,00	0,00	393,00
	1/0020004/00820	Grundstück Nr. 262/44, KG-Nr. 24054, Sonstige Straßenve	01.01.1900			214,00	0,00	0,00	0,00	0,00	214,00
	1/0020004/00823	Grundstück Nr. 263/43, KG-Nr. 24054, Sonstige Straßenve	01.01.1900			106,00	0,00	0,00	0,00	0,00	106,00
	1/0020004/00083	Grundstück Nr. 1769/2, KG-Nr. 24004, Sonstige Straßenve	01.01.1900			0,00	0,00	0,00	0,00	0,00	0,00
	1/0020004/00830	Grundstück Nr. 483, KG-Nr. 24054, Sonstige Straßenverke	01.01.1900			266,00	0,00	0,00	0,00	0,00	266,00
	1/0020004/00833	Grundstück Nr. 485, KG-Nr. 24054, Sonstige Straßenverke	01.01.1900			107,00	0,00	0,00	0,00	0,00	107,00
	1/0020004/00839	Grundstück Nr. 746/1, KG-Nr. 24054, Sonstige Straßenverl	01.01.1900			205,00	0,00	0,00	0,00	0,00	205,00
	1/0020004/00842	Grundstück Nr. 852/1, KG-Nr. 24054, Sonstige, Schmerbac	01.01.1900			0,00	0,00	0,00	0,00	0,00	0,00
	1/0020004/00845	Grundstück Nr. 852/3, KG-Nr. 24054, Sonstige Straßenverl	01.01.1900			0,00	0,00	0,00	0,00	0,00	0,00
	1/0020004/00847	Grundstück Nr. 852/4, KG-Nr. 24054, Sonstige Straßenverl	01.01.1900			0,00	0,00	0,00	0,00	0,00	0,00

Ansatz	MVAG Konto	Bezeichnung	Inbetrieb- nahme	RND	ND	Buchwert 31.12.2020	Zugänge/ + Umbuchungen -	Abgänge/	Wertaufholung+/ Wertminderung-	Abschreibung	Buchwert 31.12.2021
	1/0020004/00851	Grundstück Nr. 853/2, KG-Nr. 24054, Sonstige Straßenverl	01.01.1900			0,00	0,00	0,00	0,00	0,00	0,00
	1/0020004/00853	Grundstück Nr. 855/1, KG-Nr. 24054, Sonstige Straßenverl	01.01.1900			0,00	0,00	0,00	0,00	0,00	0,00
	1/0020004/00854	Grundstück Nr. 855/2, KG-Nr. 24054, Sonstige Straßenverl	01.01.1900			0,00	0,00	0,00	0,00	0,00	0,00
	1/0020004/00856	Grundstück Nr. 857/2, KG-Nr. 24054, Sonstige Straßenverl	01.01.1900			0,00	0,00	0,00	0,00	0,00	0,00
	1/0020004/00858	Grundstück Nr. 858, KG-Nr. 24054, Sonstige Straßenverke	01.01.1900			0,00	0,00	0,00	0,00	0,00	0,00
	1/0020004/0086	Grundstück Nr. 1769/3, KG-Nr. 24004, Sonstige Straßenve	01.01.1900			0,00	0,00	0,00	0,00	0,00	0,00
	1/0020004/00861	Grundstück Nr. 863, KG-Nr. 24054, Sonstige Straßenverke	01.01.1900			0,00	0,00	0,00	0,00	0,00	0,00
	1/0020004/00864	Grundstück Nr. 864/1, KG-Nr. 24054, Sonstige Straßenverl	01.01.1900			0,00	0,00	0,00	0,00	0,00	0,00
	1/0020004/00865	Grundstück Nr. 864/2, KG-Nr. 24054, Sonstige Straßenverl	01.01.1900			0,00	0,00	0,00	0,00	0,00	0,00
	1/0020004/00868	Grundstück Nr. 865/1, KG-Nr. 24054, Sonstige Straßenverl	01.01.1900			0,00	0,00	0,00	0,00	0,00	0,00
	1/0020004/00870	Grundstück Nr. 865/2, KG-Nr. 24054, Sonstige Straßenverl	01.01.1900			0,00	0,00	0,00	0,00	0,00	0,00
	1/0020004/00872	Grundstück Nr. 868, KG-Nr. 24054, Sonstige Straßenverke	01.01.1900			0,00	0,00	0,00	0,00	0,00	0,00
	1/0020004/00874	Grundstück Nr. 869, KG-Nr. 24054, Sonstige Straßenverke	01.01.1900			0,00	0,00	0,00	0,00	0,00	0,00
	1/0020004/00875	Grundstück Nr. 870, KG-Nr. 24054, Sonstige Straßenverke	01.01.1900			0,00	0,00	0,00	0,00	0,00	0,00
	1/0020004/00877	Grundstück Nr. 874, KG-Nr. 24054, Sonstige Straßenverke	01.01.1900			0,00	0,00	0,00	0,00	0,00	0,00
	1/0020004/00878	Grundstück Nr. 878, KG-Nr. 24054, Sonstige Straßenverke	01.01.1900			0,00	0,00	0,00	0,00	0,00	0,00
	1/0020004/00879	Grundstück Nr. 1616/2, KG-Nr. 24061, Sonstige Straßenve	01.01.1900			0,00	0,00	0,00	0,00	0,00	0,00
	1/0020004/00888	Grundstück Nr. 1769/5, KG-Nr. 24004, Sonstige Straßenve	01.01.1900			0,00	0,00	0,00	0,00	0,00	0,00
	1/0020004/00886	Grundstück Nr. 131/1, KG-Nr. 24066, Sonstige Straßenverl	01.01.1900			168,00	0,00	0,00	0,00	0,00	168,00
	1/0020004/00090	Grundstück Nr. 1772/2, KG-Nr. 24004, Sonstige Straßenve	01.01.1900			0,00	0,00	0,00	0,00	0,00	0,00
	1/0020004/00918	Grundstück Nr. 467/1, KG-Nr. 24066, Sonstige Straßenverl	01.01.1900			47,00	0,00	0,00	0,00	0,00	47,00
	1/0020004/00928	Grundstück Nr. 483/2, KG-Nr. 24066, Sonstige Straßenverl	01.01.1900			102,00	0,00	0,00	0,00	0,00	102,00
	1/0020004/00093	Grundstück Nr. 1773/1, KG-Nr. 24004, Sonstige Straßenve	01.01.1900			0,00	0,00	0,00	0,00	0,00	0,00
	1/0020004/00942	Grundstück Nr. 548, KG-Nr. 24066, Sonstige Straßenverke	01.01.1900			173,00	0,00	0,00	0,00	0,00	173,00
	1/0020004/00095	Grundstück Nr. 1773/2, KG-Nr. 24004, Sonstige Straßenve	01.01.1900			0,00	0,00	0,00	0,00	0,00	0,00
	1/0020004/00957	Grundstück Nr. 6, KG-Nr. 24066, Sonstige, Wegscheid am	01.01.1900			33,00	0,00	0,00	0,00	0,00	33,00
	1/0020004/00958	Grundstück Nr. 601/1, KG-Nr. 24066, Sonstige Straßenverl	01.01.1900			0,00	0,00	0,00	0,00	0,00	0,00
	1/0020004/00959	Grundstück Nr. 601/10, KG-Nr. 24066, Sonstige Straßenve	01.01.1900			0,00	0,00	0,00	0,00	0,00	0,00
	1/0020004/00960	Grundstück Nr. 601/11, KG-Nr. 24066, Sonstige Straßenve	01.01.1900			0,00	0,00	0,00	0,00	0,00	0,00
	1/0020004/00961	Grundstück Nr. 601/12, KG-Nr. 24066, Sonstige Straßenve	01.01.1900			0,00	0,00	0,00	0,00	0,00	0,00
	1/0020004/00962	Grundstück Nr. 601/13, KG-Nr. 24066, Sonstige Straßenve	01.01.1900			0,00	0,00	0,00	0,00	0,00	0,00
	1/0020004/00965	Grundstück Nr. 601/17, KG-Nr. 24066, Sonstige Straßenve	01.01.1900			0,00	0,00	0,00	0,00	0,00	0,00
	1/0020004/00966	Grundstück Nr. 601/18, KG-Nr. 24066, Sonstige Straßenve	01.01.1900			0,00	0,00	0,00	0,00	0,00	0,00
	1/0020004/00967	Grundstück Nr. 601/5, KG-Nr. 24066, Sonstige Straßenverl	01.01.1900			0,00	0,00	0,00	0,00	0,00	0,00
	1/0020004/00968	Grundstück Nr. 601/6, KG-Nr. 24066, Sonstige Straßenverl	01.01.1900			0,00	0,00	0,00	0,00	0,00	0,00
	1/0020004/00969	Grundstück Nr. 601/7, KG-Nr. 24066, Sonstige Straßenverl	01.01.1900			0,00	0,00	0,00	0,00	0,00	0,00
	1/0020004/00970	Grundstück Nr. 601/8, KG-Nr. 24066, Sonstige Straßenverl	01.01.1900			0,00	0,00	0,00	0,00	0,00	0,00
	1/0020004/00971	Grundstück Nr. 601/9, KG-Nr. 24066, Sonstige Straßenverl	01.01.1900			0,00	0,00	0,00	0,00	0,00	0,00
	1/0020004/00972	Grundstück Nr. 602, KG-Nr. 24066, Sonstige Straßenverke	01.01.1900			0,00	0,00	0,00	0,00	0,00	0,00

Ansatz	MVAG	Bezeichnung	Inbetrieb-	RND	ND	Buchwert	Zugänge/	Abgänge/	Wertaufholung+/	Abschreibung	Buchwert
Konto			nahme			31.12.2020	+ Umbuchungen -		Wertminderung-		31.12.2021
1/0020004/00973		Grundstück Nr. 603, KG-Nr. 24066, Sonstige Straßenverke	01.01.1900			0,00	0,00	0,00	0,00	0,00	0,00
1/0020004/00975		Grundstück Nr. 604/2, KG-Nr. 24066, Sonstige Straßenverl	01.01.1900			0,00	0,00	0,00	0,00	0,00	0,00
1/0020004/00976		Grundstück Nr. 605/1, KG-Nr. 24066, Sonstige Straßenverl	01.01.1900			0,00	0,00	0,00	0,00	0,00	0,00
1/0020004/00977		Grundstück Nr. 605/2, KG-Nr. 24066, Sonstige Straßenverl	01.01.1900			0,00	0,00	0,00	0,00	0,00	0,00
1/0020004/00978		Grundstück Nr. 606, KG-Nr. 24066, Sonstige Straßenverke	01.01.1900			0,00	0,00	0,00	0,00	0,00	0,00
1/0020004/00979		Grundstück Nr. 607/1, KG-Nr. 24066, Sonstige Straßenverl	01.01.1900			0,00	0,00	0,00	0,00	0,00	0,00
1/0020004/00980		Grundstück Nr. 1774, KG-Nr. 24004, Sonstige Straßenverke	01.01.1900			0,00	0,00	0,00	0,00	0,00	0,00
1/0020004/00981		Grundstück Nr. 607/2, KG-Nr. 24066, Sonstige Straßenverl	01.01.1900			0,00	0,00	0,00	0,00	0,00	0,00
1/0020004/00982		Grundstück Nr. 608, KG-Nr. 24066, Sonstige Straßenverke	01.01.1900			0,00	0,00	0,00	0,00	0,00	0,00
1/0020004/00983		Grundstück Nr. 609, KG-Nr. 24066, Sonstige Straßenverke	01.01.1900			0,00	0,00	0,00	0,00	0,00	0,00
1/0020004/00984		Grundstück Nr. 611, KG-Nr. 24066, Sonstige Straßenverke	01.01.1900			0,00	0,00	0,00	0,00	0,00	0,00
1/0020004/00985		Grundstück Nr. 612, KG-Nr. 24066, Sonstige Straßenverke	01.01.1900			0,00	0,00	0,00	0,00	0,00	0,00
1/0020004/00986		Grundstück Nr. 613, KG-Nr. 24066, Sonstige Straßenverke	01.01.1900			0,00	0,00	0,00	0,00	0,00	0,00
1/0020004/00987		Grundstück Nr. 614/1, KG-Nr. 24066, Sonstige Straßenverl	01.01.1900			0,00	0,00	0,00	0,00	0,00	0,00
1/0020004/00988		Grundstück Nr. 614/3, KG-Nr. 24066, Sonstige Straßenverl	01.01.1900			0,00	0,00	0,00	0,00	0,00	0,00
1/0020004/00989		Grundstück Nr. 615/1, KG-Nr. 24066, Sonstige Straßenverl	01.01.1900			0,00	0,00	0,00	0,00	0,00	0,00
1/0020004/00990		Grundstück Nr. 615/3, KG-Nr. 24066, Sonstige Straßenverl	01.01.1900			0,00	0,00	0,00	0,00	0,00	0,00
1/0020004/00991		Grundstück Nr. 616/2, KG-Nr. 24066, Sonstige Straßenverl	01.01.1900			0,00	0,00	0,00	0,00	0,00	0,00
1/0020004/00992		Grundstück Nr. 616/3, KG-Nr. 24066, Sonstige Straßenverl	01.01.1900			0,00	0,00	0,00	0,00	0,00	0,00
1/0020004/00993		Grundstück Nr. 617/2, KG-Nr. 24066, Sonstige Straßenverl	01.01.1900			0,00	0,00	0,00	0,00	0,00	0,00
1/0030001/01003		Grundstück Nr. 619/7, KG-Nr. 24066, landwirtschaftlich ger	01.01.1900			2.836,00	0,00	0,00	0,00	0,00	2.836,00
1/0030001/01007		Grundstück Nr. 80/1, KG-Nr. 24066, landwirtschaftlich gen	01.01.1900			1.072,00	0,00	0,00	0,00	0,00	1.072,00
1/0030001/01008		Grundstück Nr. 80/1, KG-Nr. 24066, Gärten Gärten, Fläche	01.01.1900			1.154,00	0,00	0,00	0,00	0,00	1.154,00
1/0030001/01010		Grundstück Nr. 80/10, KG-Nr. 24066, landwirtschaftlich ger	01.01.1900			470,00	0,00	0,00	0,00	0,00	470,00
1/0030001/01011		Grundstück Nr. 93/1, KG-Nr. 24066, Gärten Gärten, Fläche	01.01.1900			40,00	0,00	0,00	0,00	0,00	40,00
1/0030001/01012		Grundstück Nr. 94, KG-Nr. 24066, landwirtschaftlich genutz	01.01.1900			76,00	0,00	0,00	0,00	0,00	76,00
1/0030001/00102		Grundstück Nr. 266/1, KG-Nr. 24004, landwirtschaftlich ger	01.01.1900			1.568,00	0,00	0,00	0,00	0,00	1.568,00
1/0030001/01035		Grundstück Nr. 79/72, KG-Nr. 24068, landwirtschaftlich ger	01.01.1900			0,00	0,00	0,00	0,00	0,00	0,00
1/0030001/01036		Grundstück Nr. 79/75, KG-Nr. 24068, landwirtschaftlich ger	01.01.1900			0,00	0,00	0,00	0,00	0,00	0,00
1/0030001/01037		Grundstück Nr. 79/82, KG-Nr. 24068, landwirtschaftlich ger	01.01.1900			0,00	0,00	0,00	0,00	0,00	0,00
1/0030001/01038		Grundstück Nr. 79/84, KG-Nr. 24068, landwirtschaftlich ger	01.01.1900			1.020,00	0,00	0,00	0,00	0,00	1.020,00
1/0030001/01039		Grundstück Nr. 79/85, KG-Nr. 24068, landwirtschaftlich ger	01.01.1900			62,00	0,00	0,00	0,00	0,00	62,00
1/0030001/00104		Grundstück Nr. 266/2, KG-Nr. 24004, landwirtschaftlich ger	01.01.1900			1.622,00	0,00	0,00	0,00	0,00	1.622,00
1/0030001/01040		Grundstück Nr. 79/87, KG-Nr. 24068, landwirtschaftlich ger	01.01.1900			0,00	0,00	0,00	0,00	0,00	0,00
1/0030001/01041		Grundstück Nr. 79/9, KG-Nr. 24068, landwirtschaftlich gen	01.01.1900			326,00	0,00	0,00	0,00	0,00	326,00
1/0030001/01042		Grundstück Nr. 600/48 278m ²	16.06.2020			556,00	0,00	0,00	0,00	0,00	556,00
1/0030001/01043		Grundstück Nr. 302/2 KG Loibenreith	24.07.2020			2.947,50	0,00	0,00	0,00	0,00	2.947,50
1/0030001/01044		Grundstücke Nr. 380 und 381 KG Neupölla	24.07.2020			2.917,50	0,00	0,00	0,00	0,00	2.917,50
1/0030001/01045		Grundstück Nr. 1000/2 der KG 24042 Neupölla	22.07.2021			0,00	3.150,00	0,00	0,00	0,00	3.150,00

Ansatz	MVAG Konto	Bezeichnung	Inbetrieb- nahme	RND	ND	Buchwert 31.12.2020	Zugänge/ + Umbuchungen -	Abgänge/	Wertaufholung+/ Wertminderung-	Abschreibung	Buchwert 31.12.2021
	1/0030001/01046	Grundstück Nr. 219, 24042 Neupölla EZ 10 landw. genutzt	11.10.2021			0,00	0,00	-1.165,50	-1.165,50	0,00	0,00
	1/0030001/01047	Grundstück Nr. 1178/9 KG Franzen	08.11.2021			0,00	6.260,50	0,00	0,00	0,00	6.260,50
	1/0030001/00105	Grundstück Nr. 31/1, KG-Nr. 24004, Gärten Gärten, Fläche	01.01.1900			670,00	0,00	0,00	0,00	0,00	670,00
	1/0030001/00106	Grundstück Nr. 31/2, KG-Nr. 24004, Gärten Gärten, Fläche	01.01.1900			86,00	0,00	0,00	0,00	0,00	86,00
	1/0030001/00108	Grundstück Nr. 32/2, KG-Nr. 24004, Gärten Gärten, Fläche	01.01.1900			628,00	0,00	0,00	0,00	0,00	628,00
	1/0030001/00011	Grundstück Nr. 109/6, KG-Nr. 24004, Gärten, Altpölla 65 G	01.01.1900			3.722,00	0,00	0,00	0,00	0,00	3.722,00
	1/0030001/00110	Grundstück Nr. 32/3, KG-Nr. 24004, Gärten Gärten, Fläche	01.01.1900			1.312,00	0,00	0,00	0,00	0,00	1.312,00
	1/0030001/00113	Grundstück Nr. 49/1, KG-Nr. 24004, landwirtschaftlich gen	01.01.1900			1.002,00	0,00	0,00	0,00	0,00	1.002,00
	1/0030001/00115	Grundstück Nr. 550/1, KG-Nr. 24004, landwirtschaftlich ger	01.01.1900			2.068,00	0,00	0,00	0,00	0,00	2.068,00
	1/0030001/00118	Grundstück Nr. 71, KG-Nr. 24004, landwirtschaftlich genutzt	01.01.1900			3.510,00	0,00	0,00	0,00	0,00	3.510,00
	1/0030001/00126	Grundstück Nr. 729/1, KG-Nr. 24004, landwirtschaftlich ger	01.01.1900			1.522,00	0,00	0,00	0,00	0,00	1.522,00
	1/0030001/00013	Grundstück Nr. 109/7, KG-Nr. 24004, landwirtschaftlich ger	01.01.1900			7.040,00	0,00	0,00	0,00	0,00	7.040,00
	1/0030001/00130	Grundstück Nr. 739/1, KG-Nr. 24004, landwirtschaftlich ger	01.01.1900			1.298,00	0,00	0,00	0,00	0,00	1.298,00
	1/0030001/00131	Grundstück Nr. 740/1, KG-Nr. 24004, landwirtschaftlich ger	01.01.1900			2.198,00	0,00	0,00	0,00	0,00	2.198,00
	1/0030001/00134	Grundstück Nr. 740/3, KG-Nr. 24004, landwirtschaftlich ger	01.01.1900			29.326,00	0,00	0,00	0,00	0,00	29.326,00
	1/0030001/00014	Grundstück Nr. 109/7, KG-Nr. 24004, Gärten Gärten, Fläch	01.01.1900			722,00	0,00	0,00	0,00	0,00	722,00
	1/0030001/00141	Grundstück Nr. 740/54, KG-Nr. 24004, landwirtschaftlich ge	01.01.1900			490,00	0,00	0,00	0,00	0,00	490,00
	1/0030001/00146	Grundstück Nr. 740/57, KG-Nr. 24004, landwirtschaftlich ge	01.01.1900			1.612,00	0,00	0,00	0,00	0,00	1.612,00
	1/0030001/00148	Grundstück Nr. 741/2, KG-Nr. 24004, landwirtschaftlich ger	01.01.1900			10.428,00	0,00	0,00	0,00	0,00	10.428,00
	1/0030001/00149	Grundstück Nr. 741/2, KG-Nr. 24004, landwirtschaftlich ger	01.01.1900			200,00	0,00	0,00	0,00	0,00	200,00
	1/0030001/00015	Grundstück Nr. 114/5, KG-Nr. 24004, landwirtschaftlich ger	01.01.1900			1.664,00	0,00	7.904,00	6.240,00	0,00	0,00
	1/0030001/00154	Grundstück Nr. 741/3, KG-Nr. 24004, landwirtschaftlich ger	01.01.1900			1.926,00	0,00	0,00	0,00	0,00	1.926,00
	1/0030001/00156	Grundstück Nr. 742, KG-Nr. 24004, landwirtschaftlich genu	01.01.1900			7.320,00	0,00	0,00	0,00	0,00	7.320,00
	1/0030001/00157	Grundstück Nr. 75, KG-Nr. 24004, landwirtschaftlich genutzt	01.01.1900			4.742,00	0,00	11.400,00	6.658,00	0,00	0,00
	1/0030001/00158	Grundstück Nr. 766, KG-Nr. 24004, landwirtschaftlich genu	01.01.1900			740,00	0,00	0,00	0,00	0,00	740,00
	1/0030001/00159	Grundstück Nr. 767, KG-Nr. 24004, landwirtschaftlich genu	01.01.1900			6.074,00	0,00	0,00	0,00	0,00	6.074,00
	1/0030001/00016	Grundstück Nr. 114/6, KG-Nr. 24004, landwirtschaftlich ger	01.01.1900			1.696,00	0,00	8.056,00	6.360,00	0,00	0,00
	1/0030001/00164	Grundstück Nr. 785, KG-Nr. 24004, landwirtschaftlich genu	01.01.1900			1.216,00	0,00	0,00	0,00	0,00	1.216,00
	1/0030001/00168	Grundstück Nr. 858/2, KG-Nr. 24004, landwirtschaftlich ger	01.01.1900			836,00	0,00	0,00	0,00	0,00	836,00
	1/0030001/00017	Grundstück Nr. 1192, KG-Nr. 24004, landwirtschaftlich gen	01.01.1900			590,00	0,00	0,00	0,00	0,00	590,00
	1/0030001/00173	Grundstück Nr. 90/1, KG-Nr. 24004, landwirtschaftlich gen	01.01.1900			2.270,00	0,00	0,00	0,00	0,00	2.270,00
	1/0030001/00174	Grundstück Nr. 90/1, KG-Nr. 24004, landwirtschaftlich gen	01.01.1900			640,00	0,00	0,00	0,00	0,00	640,00
	1/0030001/00178	Grundstück Nr. 913/1, KG-Nr. 24004, landwirtschaftlich ger	01.01.1900			2.076,00	0,00	0,00	0,00	0,00	2.076,00
	1/0030001/00179	Grundstück Nr. 913/1, KG-Nr. 24004, landwirtschaftlich ger	01.01.1900			2.378,00	0,00	0,00	0,00	0,00	2.378,00
	1/0030001/00018	Grundstück Nr. 1197, KG-Nr. 24004, landwirtschaftlich gen	01.01.1900			212,00	0,00	0,00	0,00	0,00	212,00
	1/0030001/00184	Grundstück Nr. 1153/1, KG-Nr. 24016, landwirtschaftlich ge	01.01.1900			5.652,00	0,00	0,00	0,00	0,00	5.652,00
	1/0030001/00186	Grundstück Nr. 1153/2, KG-Nr. 24016, landwirtschaftlich ge	01.01.1900			6.158,00	0,00	0,00	0,00	0,00	6.158,00
	1/0030001/00189	Grundstück Nr. 1169/21, KG-Nr. 24016, landwirtschaftlich c	01.01.1900			2.112,00	0,00	0,00	0,00	0,00	2.112,00
	1/0030001/00198	Grundstück Nr. 1175/6, KG-Nr. 24016, landwirtschaftlich ge	01.01.1900			0,00	0,00	0,00	0,00	0,00	0,00

Ansatz	MVAG Konto	Bezeichnung	Inbetrieb- nahme	RND	ND	Buchwert 31.12.2020	Zugänge/ + Umbuchungen -	Abgänge/	Wertaufholung+/ Wertminderung-	Abschreibung	Buchwert 31.12.2021
	1/0030001/00020	Grundstück Nr. 1266/2, KG-Nr. 24004, landwirtschaftlich ge 01.01.1900				930,00	0,00	0,00	0,00	0,00	930,00
	1/0030001/00203	Grundstück Nr. 1177/104, KG-Nr. 24016, landwirtschaftlich 01.01.1900				3.342,00	0,00	0,00	0,00	0,00	3.342,00
	1/0030001/00204	Grundstück Nr. 1177/105, KG-Nr. 24016, landwirtschaftlich 01.01.1900				1.344,00	0,00	0,00	0,00	0,00	1.344,00
	1/0030001/00206	Grundstück Nr. 1177/108, KG-Nr. 24016, landwirtschaftlich 01.01.1900				498,00	0,00	0,00	0,00	0,00	498,00
	1/0030001/00207	Grundstück Nr. 1177/110, KG-Nr. 24016, landwirtschaftlich 01.01.1900				434,00	0,00	0,00	0,00	0,00	434,00
	1/0030001/00021	Grundstück Nr. 1266/3, KG-Nr. 24004, landwirtschaftlich ge 01.01.1900				210,00	0,00	0,00	0,00	0,00	210,00
	1/0030001/00210	Grundstück Nr. 1177/27, KG-Nr. 24016, landwirtschaftlich c 01.01.1900				6.022,00	0,00	0,00	0,00	0,00	6.022,00
	1/0030001/00213	Grundstück Nr. 1177/33, KG-Nr. 24016, landwirtschaftlich c 01.01.1900				2.796,00	0,00	0,00	0,00	0,00	2.796,00
	1/0030001/00214	Grundstück Nr. 1177/34, KG-Nr. 24016, landwirtschaftlich c 01.01.1900				2.460,00	0,00	0,00	0,00	0,00	2.460,00
	1/0030001/00216	Grundstück Nr. 1177/40, KG-Nr. 24016, landwirtschaftlich c 01.01.1900				1.468,00	0,00	0,00	0,00	0,00	1.468,00
	1/0030001/00022	Grundstück Nr. 1266/4, KG-Nr. 24004, landwirtschaftlich ge 01.01.1900				770,00	0,00	0,00	0,00	0,00	770,00
	1/0030001/00221	Grundstück Nr. 1177/55, KG-Nr. 24016, landwirtschaftlich c 01.01.1900				0,00	0,00	0,00	0,00	0,00	0,00
	1/0030001/00223	Grundstück Nr. 1177/63, KG-Nr. 24016, landwirtschaftlich c 01.01.1900				0,00	0,00	0,00	0,00	0,00	0,00
	1/0030001/00229	Grundstück Nr. 1177/8, KG-Nr. 24016, landwirtschaftlich ge 01.01.1900				718,00	0,00	0,00	0,00	0,00	718,00
	1/0030001/00023	Grundstück Nr. 1283, KG-Nr. 24004, landwirtschaftlich gen 01.01.1900				1.002,00	0,00	0,00	0,00	0,00	1.002,00
	1/0030001/00232	Grundstück Nr. 1177/97, KG-Nr. 24016, landwirtschaftlich c 01.01.1900				2.238,00	0,00	0,00	0,00	0,00	2.238,00
	1/0030001/00233	Grundstück Nr. 1177/97, KG-Nr. 24016, landwirtschaftlich c 01.01.1900				1.174,00	0,00	0,00	0,00	0,00	1.174,00
	1/0030001/00234	Grundstück Nr. 1177/98, KG-Nr. 24016, landwirtschaftlich c 01.01.1900				8.214,00	0,00	0,00	0,00	0,00	8.214,00
	1/0030001/00235	Grundstück Nr. 1177/99, KG-Nr. 24016, landwirtschaftlich c 01.01.1900				4.798,00	0,00	0,00	0,00	0,00	4.798,00
	1/0030001/00236	Grundstück Nr. 1178/1, KG-Nr. 24016, landwirtschaftlich ge 01.01.1900				2.614,00	0,00	0,00	0,00	0,00	2.614,00
	1/0030001/00239	Grundstück Nr. 1178/10, KG-Nr. 24016, Gärten, Franzen 7: 01.01.1900				1.910,00	0,00	0,00	0,00	0,00	1.910,00
	1/0030001/00024	Grundstück Nr. 1284, KG-Nr. 24004, landwirtschaftlich gen 01.01.1900				722,00	0,00	0,00	0,00	0,00	722,00
	1/0030001/00240	Grundstück Nr. 1178/11, KG-Nr. 24016, landwirtschaftlich c 01.01.1900				268,00	0,00	0,00	0,00	0,00	268,00
	1/0030001/00241	Grundstück Nr. 1178/12, KG-Nr. 24016, landwirtschaftlich c 01.01.1900				1.468,00	0,00	0,00	0,00	0,00	1.468,00
	1/0030001/00242	Grundstück Nr. 1178/13, KG-Nr. 24016, landwirtschaftlich c 01.01.1900				1.480,00	0,00	0,00	0,00	0,00	1.480,00
	1/0030001/00243	Grundstück Nr. 1178/16, KG-Nr. 24016, landwirtschaftlich c 01.01.1900				744,00	0,00	0,00	0,00	0,00	744,00
	1/0030001/00246	Grundstück Nr. 1178/2, KG-Nr. 24016, landwirtschaftlich ge 01.01.1900				1.360,00	0,00	0,00	0,00	0,00	1.360,00
	1/0030001/00247	Grundstück Nr. 1178/3, KG-Nr. 24016, landwirtschaftlich ge 01.01.1900				1.460,00	0,00	0,00	0,00	0,00	1.460,00
	1/0030001/00248	Grundstück Nr. 1178/4, KG-Nr. 24016, landwirtschaftlich ge 01.01.1900				1.502,00	0,00	0,00	0,00	0,00	1.502,00
	1/0030001/00249	Grundstück Nr. 1178/5, KG-Nr. 24016, landwirtschaftlich ge 01.01.1900				1.520,00	0,00	0,00	0,00	0,00	1.520,00
	1/0030001/00025	Grundstück Nr. 1287, KG-Nr. 24004, landwirtschaftlich gen 01.01.1900				840,00	0,00	0,00	0,00	0,00	840,00
	1/0030001/00250	Grundstück Nr. 1178/6, KG-Nr. 24016, landwirtschaftlich ge 01.01.1900				1.720,00	0,00	0,00	0,00	0,00	1.720,00
	1/0030001/00251	Grundstück Nr. 1178/7, KG-Nr. 24016, landwirtschaftlich ge 01.01.1900				1.880,00	0,00	0,00	0,00	0,00	1.880,00
	1/0030001/00252	Grundstück Nr. 1178/8, KG-Nr. 24016, landwirtschaftlich ge 01.01.1900				1.700,00	0,00	10.200,00	8.500,00	0,00	0,00
	1/0030001/00253	Grundstück Nr. 1178/9, KG-Nr. 24016, landwirtschaftlich ge 01.01.1900				1.318,00	0,00	6.260,50	4.942,50	0,00	0,00
	1/0030001/00259	Grundstück Nr. 150/2, KG-Nr. 24016, landwirtschaftlich ger 01.01.1900				1.538,00	0,00	0,00	0,00	0,00	1.538,00
	1/0030001/00260	Grundstück Nr. 17/2, KG-Nr. 24016, Gärten Gärten, Fläche 01.01.1900				10,00	0,00	0,00	0,00	0,00	10,00
	1/0030001/00262	Grundstück Nr. 171/3, KG-Nr. 24016, landwirtschaftlich ger 01.01.1900				0,00	0,00	0,00	0,00	0,00	0,00
	1/0030001/00266	Grundstück Nr. 18/2, KG-Nr. 24016, Gärten Gärten, Fläche 01.01.1900				1.392,00	0,00	0,00	0,00	0,00	1.392,00

Ansatz	MVAG Konto	Bezeichnung	Inbetrieb- nahme	RND	ND	Buchwert 31.12.2020	Zugänge/ + Umbuchungen -	Abgänge/	Wertaufholung+/ Wertminderung-	Abschreibung	Buchwert 31.12.2021
	1/0030001/00268	Grundstück Nr. 18/5, KG-Nr. 24016, Gärten Gärten, Fläche 01.01.1900				80,00	0,00	0,00	0,00	0,00	80,00
	1/0030001/00270	Grundstück Nr. 27/3, KG-Nr. 24016, landwirtschaftlich genl 01.01.1900				0,00	0,00	0,00	0,00	0,00	0,00
	1/0030001/00271	Grundstück Nr. 473/4, KG-Nr. 24016, landwirtschaftlich ger 01.01.1900				0,00	0,00	0,00	0,00	0,00	0,00
	1/0030001/00272	Grundstück Nr. 473/4, KG-Nr. 24016, landwirtschaftlich ger 01.01.1900				0,00	0,00	0,00	0,00	0,00	0,00
	1/0030001/00275	Grundstück Nr. 57/2, KG-Nr. 24016, landwirtschaftlich genl 01.01.1900				522,00	0,00	0,00	0,00	0,00	522,00
	1/0030001/00279	Grundstück Nr. 82/1, KG-Nr. 24016, landwirtschaftlich genl 01.01.1900				4.458,00	0,00	0,00	0,00	0,00	4.458,00
	1/0030001/00028	Grundstück Nr. 1763/1, KG-Nr. 24004, landwirtschaftlich ge 01.01.1900				0,00	0,00	0,00	0,00	0,00	0,00
	1/0030001/00284	Grundstück Nr. 90/19, KG-Nr. 24016, Gärten, Franzen GNf 01.01.1900				5.944,00	0,00	0,00	0,00	0,00	5.944,00
	1/0030001/00288	Grundstück Nr. 90/4, KG-Nr. 24016, Gärten, Franzen 1 Gai 01.01.1900				1.592,00	0,00	0,00	0,00	0,00	1.592,00
	1/0030001/00289	Grundstück Nr. 90/6, KG-Nr. 24016, landwirtschaftlich genl 01.01.1900				3.254,00	0,00	0,00	0,00	0,00	3.254,00
	1/0030001/00029	Grundstück Nr. 1763/1, KG-Nr. 24004, landwirtschaftlich ge 01.01.1900				0,00	0,00	0,00	0,00	0,00	0,00
	1/0030001/00292	Grundstück Nr. 98/1, KG-Nr. 24016, landwirtschaftlich genl 01.01.1900				125.596,00	0,00	0,00	0,00	0,00	125.596,00
	1/0030001/00294	Grundstück Nr. 115, KG-Nr. 24027, landwirtschaftlich genu 01.01.1900				2.618,00	0,00	0,00	0,00	0,00	2.618,00
	1/0030001/00296	Grundstück Nr. 167/1, KG-Nr. 24027, landwirtschaftlich ger 01.01.1900				1.328,00	0,00	0,00	0,00	0,00	1.328,00
	1/0030001/00298	Grundstück Nr. 167/5, KG-Nr. 24027, landwirtschaftlich ger 01.01.1900				76,00	0,00	0,00	0,00	0,00	76,00
	1/0030001/00030	Grundstück Nr. 1763/1, KG-Nr. 24004, Gärten Gärten, Fläc 01.01.1900				0,00	0,00	0,00	0,00	0,00	0,00
	1/0030001/00303	Grundstück Nr. 343/3, KG-Nr. 24027, Gärten Gärten, Fläch 01.01.1900				0,00	0,00	0,00	0,00	0,00	0,00
	1/0030001/00305	Grundstück Nr. 343/4, KG-Nr. 24027, Gärten Gärten, Fläch 01.01.1900				0,00	0,00	0,00	0,00	0,00	0,00
	1/0030001/00307	Grundstück Nr. 344, KG-Nr. 24027, landwirtschaftlich genu 01.01.1900				0,00	0,00	0,00	0,00	0,00	0,00
	1/0030001/00308	Grundstück Nr. 345/1, KG-Nr. 24027, landwirtschaftlich ger 01.01.1900				0,00	0,00	0,00	0,00	0,00	0,00
	1/0030001/00309	Grundstück Nr. 345/1, KG-Nr. 24027, landwirtschaftlich ger 01.01.1900				0,00	0,00	0,00	0,00	0,00	0,00
	1/0030001/00319	Grundstück Nr. 73/2, KG-Nr. 24027, landwirtschaftlich genl 01.01.1900				906,00	0,00	0,00	0,00	0,00	906,00
	1/0030001/00337	Grundstück Nr. 255/9, KG-Nr. 24029, landwirtschaftlich ger 01.01.1900				0,00	0,00	0,00	0,00	0,00	0,00
	1/0030001/00344	Grundstück Nr. 10, KG-Nr. 24034, Gärten Gärten, Fläche: 01.01.1900				204,00	0,00	0,00	0,00	0,00	204,00
	1/0030001/00347	Grundstück Nr. 356/4, KG-Nr. 24034, Gärten Gärten, Fläch 01.01.1900				0,00	0,00	0,00	0,00	0,00	0,00
	1/0030001/00359	Grundstück Nr. 1, KG-Nr. 24035, Gärten Gärten, Fläche: 9:01.01.1900				1.842,00	0,00	0,00	0,00	0,00	1.842,00
	1/0030001/00036	Grundstück Nr. 1763/11, KG-Nr. 24004, Gärten Gärten, Flä 01.01.1900				0,00	0,00	0,00	0,00	0,00	0,00
	1/0030001/00360	Grundstück Nr. 121/2, KG-Nr. 24035, landwirtschaftlich ger 01.01.1900				5.594,00	0,00	0,00	0,00	0,00	5.594,00
	1/0030001/00361	Grundstück Nr. 134/1, KG-Nr. 24035, landwirtschaftlich ger 01.01.1900				1.714,00	0,00	0,00	0,00	0,00	1.714,00
	1/0030001/00364	Grundstück Nr. 28/3, KG-Nr. 24035, landwirtschaftlich genl 01.01.1900				1.112,00	0,00	0,00	0,00	0,00	1.112,00
	1/0030001/00370	Grundstück Nr. 416/1, KG-Nr. 24035, landwirtschaftlich ger 01.01.1900				380,00	0,00	0,00	0,00	0,00	380,00
	1/0030001/00371	Grundstück Nr. 416/2, KG-Nr. 24035, landwirtschaftlich ger 01.01.1900				624,00	0,00	0,00	0,00	0,00	624,00
	1/0030001/00372	Grundstück Nr. 423/5, KG-Nr. 24035, Gärten Gärten, Fläch 01.01.1900				390,00	0,00	0,00	0,00	0,00	390,00
	1/0030001/00373	Grundstück Nr. 460/2, KG-Nr. 24035, landwirtschaftlich ger 01.01.1900				1.004,00	0,00	0,00	0,00	0,00	1.004,00
	1/0030001/00375	Grundstück Nr. 506/11, KG-Nr. 24035, landwirtschaftlich ge 01.01.1900				892,00	0,00	0,00	0,00	0,00	892,00
	1/0030001/00376	Grundstück Nr. 506/16, KG-Nr. 24035, landwirtschaftlich ge 01.01.1900				0,00	0,00	0,00	0,00	0,00	0,00
	1/0030001/00378	Grundstück Nr. 506/18, KG-Nr. 24035, Gärten Gärten, Fläch 01.01.1900				0,00	0,00	0,00	0,00	0,00	0,00
	1/0030001/00038	Grundstück Nr. 1763/14, KG-Nr. 24004, Gärten Gärten, Flä 01.01.1900				0,00	0,00	0,00	0,00	0,00	0,00
	1/0030001/00380	Grundstück Nr. 506/19, KG-Nr. 24035, landwirtschaftlich ge 01.01.1900				0,00	0,00	0,00	0,00	0,00	0,00

Ansatz	MVAG Konto	Bezeichnung	Inbetrieb- nahme	RND	ND	Buchwert 31.12.2020	Zugänge/ + Umbuchungen -	Abgänge/	Wertaufholung+/ Wertminderung-	Abschreibung	Buchwert 31.12.2021
	1/0030001/00381	Grundstück Nr. 506/19, KG-Nr. 24035, Gärten Gärten, Fläc 01.01.1900				0,00	0,00	0,00	0,00	0,00	0,00
	1/0030001/00384	Grundstück Nr. 506/20, KG-Nr. 24035, landwirtschaftlich ge 01.01.1900				0,00	0,00	0,00	0,00	0,00	0,00
	1/0030001/00385	Grundstück Nr. 506/20, KG-Nr. 24035, Gärten Gärten, Fläc 01.01.1900				0,00	0,00	0,00	0,00	0,00	0,00
	1/0030001/00387	Grundstück Nr. 506/21, KG-Nr. 24035, landwirtschaftlich ge 01.01.1900				0,00	0,00	0,00	0,00	0,00	0,00
	1/0030001/00389	Grundstück Nr. 506/22, KG-Nr. 24035, landwirtschaftlich ge 01.01.1900				108,00	0,00	0,00	0,00	0,00	108,00
	1/0030001/00394	Grundstück Nr. 506/5, KG-Nr. 24035, landwirtschaftlich ger 01.01.1900				1.828,00	0,00	0,00	0,00	0,00	1.828,00
	1/0030001/00395	Grundstück Nr. 506/5, KG-Nr. 24035, landwirtschaftlich ger 01.01.1900				822,00	0,00	0,00	0,00	0,00	822,00
	1/0030001/00397	Grundstück Nr. 511/1, KG-Nr. 24035, landwirtschaftlich ger 01.01.1900				0,00	0,00	0,00	0,00	0,00	0,00
	1/0030001/00398	Grundstück Nr. 511/1, KG-Nr. 24035, landwirtschaftlich ger 01.01.1900				0,00	0,00	0,00	0,00	0,00	0,00
	1/0030001/00400	Grundstück Nr. 511/2, KG-Nr. 24035, landwirtschaftlich ger 01.01.1900				0,00	0,00	0,00	0,00	0,00	0,00
	1/0030001/00402	Grundstück Nr. 512/1, KG-Nr. 24035, landwirtschaftlich ger 01.01.1900				0,00	0,00	0,00	0,00	0,00	0,00
	1/0030001/00404	Grundstück Nr. 513/10, KG-Nr. 24035, landwirtschaftlich ge 01.01.1900				0,00	0,00	0,00	0,00	0,00	0,00
	1/0030001/00408	Grundstück Nr. 513/4, KG-Nr. 24035, landwirtschaftlich ger 01.01.1900				0,00	0,00	0,00	0,00	0,00	0,00
	1/0030001/00417	Grundstück Nr. 516/2, KG-Nr. 24035, landwirtschaftlich ger 01.01.1900				0,00	0,00	0,00	0,00	0,00	0,00
	1/0030001/00418	Grundstück Nr. 527, KG-Nr. 24035, landwirtschaftlich genu 01.01.1900				1.434,00	0,00	0,00	0,00	0,00	1.434,00
	1/0030001/00421	Grundstück Nr. 576, KG-Nr. 24035, landwirtschaftlich genu 01.01.1900				656,00	0,00	0,00	0,00	0,00	656,00
	1/0030001/00425	Grundstück Nr. 581, KG-Nr. 24035, landwirtschaftlich genu 01.01.1900				0,00	0,00	0,00	0,00	0,00	0,00
	1/0030001/00428	Grundstück Nr. 81, KG-Nr. 24035, landwirtschaftlich genutzt 01.01.1900				412,00	0,00	0,00	0,00	0,00	412,00
	1/0030001/00043	Grundstück Nr. 1763/19, KG-Nr. 24004, landwirtschaftlich c 01.01.1900				0,00	0,00	0,00	0,00	0,00	0,00
	1/0030001/00430	Grundstück Nr. 1221/10, KG-Nr. 24037, landwirtschaftlich c 01.01.1900				0,00	0,00	0,00	0,00	0,00	0,00
	1/0030001/00431	Grundstück Nr. 1221/10, KG-Nr. 24037, landwirtschaftlich c 01.01.1900				0,00	0,00	0,00	0,00	0,00	0,00
	1/0030001/00433	Grundstück Nr. 1221/14, KG-Nr. 24037, landwirtschaftlich c 01.01.1900				0,00	0,00	0,00	0,00	0,00	0,00
	1/0030001/00437	Grundstück Nr. 327, KG-Nr. 24037, landwirtschaftlich genu 01.01.1900				5.428,00	0,00	0,00	0,00	0,00	5.428,00
	1/0030001/00446	Grundstück Nr. 346/1, KG-Nr. 24037, landwirtschaftlich ger 01.01.1900				3.752,00	0,00	0,00	0,00	0,00	3.752,00
	1/0030001/00448	Grundstück Nr. 506/6, KG-Nr. 24037, landwirtschaftlich ger 01.01.1900				4.472,00	0,00	0,00	0,00	0,00	4.472,00
	1/0030001/00449	Grundstück Nr. 506/6, KG-Nr. 24037, landwirtschaftlich ger 01.01.1900				5.348,00	0,00	0,00	0,00	0,00	5.348,00
	1/0030001/00453	Grundstück Nr. 1008, KG-Nr. 24042, landwirtschaftlich gen 01.01.1900				1.916,00	0,00	0,00	0,00	0,00	1.916,00
	1/0030001/00454	Grundstück Nr. 1010/1, KG-Nr. 24042, landwirtschaftlich ge 01.01.1900				1.430,00	0,00	0,00	0,00	0,00	1.430,00
	1/0030001/00458	Grundstück Nr. 1013/1, KG-Nr. 24042, landwirtschaftlich ge 01.01.1900				4.104,00	0,00	0,00	0,00	0,00	4.104,00
	1/0030001/00046	Grundstück Nr. 1763/20, KG-Nr. 24004, landwirtschaftlich c 01.01.1900				0,00	0,00	0,00	0,00	0,00	0,00
	1/0030001/00462	Grundstück Nr. 105, KG-Nr. 24042, Gärten, Neupölla 10 G: 01.01.1900				2.880,00	0,00	0,00	0,00	0,00	2.880,00
	1/0030001/00464	Grundstück Nr. 1260/2, KG-Nr. 24042, landwirtschaftlich ge 01.01.1900				72.714,00	0,00	0,00	0,00	0,00	72.714,00
	1/0030001/00047	Grundstück Nr. 1763/20, KG-Nr. 24004, landwirtschaftlich c 01.01.1900				0,00	0,00	0,00	0,00	0,00	0,00
	1/0030001/00476	Grundstück Nr. 1264/6, KG-Nr. 24042, landwirtschaftlich ge 01.01.1900				0,00	0,00	0,00	0,00	0,00	0,00
	1/0030001/00479	Grundstück Nr. 1265/2, KG-Nr. 24042, Gärten Gärten, Fläc 01.01.1900				0,00	0,00	0,00	0,00	0,00	0,00
	1/0030001/00049	Grundstück Nr. 1763/4, KG-Nr. 24004, landwirtschaftlich ge 01.01.1900				0,00	0,00	0,00	0,00	0,00	0,00
	1/0030001/00491	Grundstück Nr. 1275, KG-Nr. 24042, landwirtschaftlich gen 01.01.1900				0,00	0,00	0,00	0,00	0,00	0,00
	1/0030001/00493	Grundstück Nr. 1277, KG-Nr. 24042, landwirtschaftlich gen 01.01.1900				0,00	0,00	0,00	0,00	0,00	0,00
	1/0030001/00498	Grundstück Nr. 1279, KG-Nr. 24042, landwirtschaftlich gen 01.01.1900				0,00	0,00	0,00	0,00	0,00	0,00

Ansatz	MVAG Konto	Bezeichnung	Inbetrieb- nahme	RND	ND	Buchwert 31.12.2020	Zugänge/ + Umbuchungen -	Abgänge/	Wertaufholung+/ Wertminderung-	Abschreibung	Buchwert 31.12.2021
	1/0030001/00005	Grundstück Nr. .6, KG-Nr. 24004, Gärten, Altpölla 50 Gärte	01.01.1900			780,00	0,00	0,00	0,00	0,00	780,00
	1/0030001/00050	Grundstück Nr. 1763/4, KG-Nr. 24004, Gärten Gärten, Fläc	01.01.1900			0,00	0,00	0,00	0,00	0,00	0,00
	1/0030001/00509	Grundstück Nr. 148, KG-Nr. 24042, landwirtschaftlich genu	01.01.1900			2.894,00	0,00	0,00	0,00	0,00	2.894,00
	1/0030001/00511	Grundstück Nr. 149/2, KG-Nr. 24042, Gärten, Neupölla 21	01.01.1900			1.412,00	0,00	0,00	0,00	0,00	1.412,00
	1/0030001/00512	Grundstück Nr. 218, KG-Nr. 24042, landwirtschaftlich genu	01.01.1900			1.532,00	0,00	0,00	0,00	0,00	1.532,00
	1/0030001/00514	Grundstück Nr. 222/13, KG-Nr. 24042, Gärten Gärten, Fläc	01.01.1900			1.358,00	0,00	0,00	0,00	0,00	1.358,00
	1/0030001/00515	Grundstück Nr. 222/14, KG-Nr. 24042, Gärten Gärten, Fläc	01.01.1900			1.346,00	0,00	0,00	0,00	0,00	1.346,00
	1/0030001/00516	Grundstück Nr. 222/15, KG-Nr. 24042, Gärten Gärten, Fläc	01.01.1900			3.086,00	0,00	0,00	0,00	0,00	3.086,00
	1/0030001/00518	Grundstück Nr. 222/19, KG-Nr. 24042, landwirtschaftlich ge	01.01.1900			4.714,00	0,00	14.250,00	9.536,00	0,00	0,00
	1/0030001/00519	Grundstück Nr. 222/2, KG-Nr. 24042, landwirtschaftlich ger	01.01.1900			28.864,00	0,00	0,00	0,00	0,00	28.864,00
	1/0030001/00052	Grundstück Nr. 1763/8, KG-Nr. 24004, landwirtschaftlich ge	01.01.1900			0,00	0,00	0,00	0,00	0,00	0,00
	1/0030001/00520	Grundstück Nr. 222/5, KG-Nr. 24042, Gärten Gärten, Fläc	01.01.1900			1.406,00	0,00	0,00	0,00	0,00	1.406,00
	1/0030001/00522	Grundstück Nr. 222/7, KG-Nr. 24042, Gärten, Neupölla 115	01.01.1900			1.936,00	0,00	0,00	0,00	0,00	1.936,00
	1/0030001/00523	Grundstück Nr. 234/1, KG-Nr. 24042, landwirtschaftlich ger	01.01.1900			1.652,00	0,00	2.478,00	826,00	0,00	0,00
	1/0030001/00524	Grundstück Nr. 234/2, KG-Nr. 24042, landwirtschaftlich ger	01.01.1900			3.380,00	0,00	5.070,00	1.690,00	0,00	0,00
	1/0030001/00525	Grundstück Nr. 255, KG-Nr. 24042, landwirtschaftlich genu	01.01.1900			9.582,00	0,00	0,00	0,00	0,00	9.582,00
	1/0030001/00526	Grundstück Nr. 256/1, KG-Nr. 24042, landwirtschaftlich ger	01.01.1900			4.616,00	0,00	0,00	0,00	0,00	4.616,00
	1/0030001/00528	Grundstück Nr. 256/3, KG-Nr. 24042, landwirtschaftlich ger	01.01.1900			28.402,00	0,00	0,00	0,00	0,00	28.402,00
	1/0030001/00053	Grundstück Nr. 1763/8, KG-Nr. 24004, landwirtschaftlich ge	01.01.1900			0,00	0,00	0,00	0,00	0,00	0,00
	1/0030001/00530	Grundstück Nr. 257, KG-Nr. 24042, landwirtschaftlich genu	01.01.1900			1.180,00	0,00	0,00	0,00	0,00	1.180,00
	1/0030001/00536	Grundstück Nr. 3, KG-Nr. 24042, Gärten, Neupölla 4 Gärte	01.01.1900			162,00	0,00	0,00	0,00	0,00	162,00
	1/0030001/00539	Grundstück Nr. 312/1, KG-Nr. 24042, landwirtschaftlich ger	01.01.1900			238,00	0,00	0,00	0,00	0,00	238,00
	1/0030001/00054	Grundstück Nr. 1763/8, KG-Nr. 24004, Gärten Gärten, Fläc	01.01.1900			0,00	0,00	0,00	0,00	0,00	0,00
	1/0030001/00540	Grundstück Nr. 315, KG-Nr. 24042, landwirtschaftlich genu	01.01.1900			1.038,00	0,00	0,00	0,00	0,00	1.038,00
	1/0030001/00542	Grundstück Nr. 323/1, KG-Nr. 24042, landwirtschaftlich ger	01.01.1900			436,00	0,00	0,00	0,00	0,00	436,00
	1/0030001/00545	Grundstück Nr. 327, KG-Nr. 24042, landwirtschaftlich genu	01.01.1900			1.684,00	0,00	0,00	0,00	0,00	1.684,00
	1/0030001/00546	Grundstück Nr. 328, KG-Nr. 24042, landwirtschaftlich genu	01.01.1900			1.828,00	0,00	0,00	0,00	0,00	1.828,00
	1/0030001/00547	Grundstück Nr. 330, KG-Nr. 24042, landwirtschaftlich genu	01.01.1900			3.416,00	0,00	0,00	0,00	0,00	3.416,00
	1/0030001/00548	Grundstück Nr. 331, KG-Nr. 24042, landwirtschaftlich genu	01.01.1900			3.992,00	0,00	0,00	0,00	0,00	3.992,00
	1/0030001/00549	Grundstück Nr. 335, KG-Nr. 24042, landwirtschaftlich genu	01.01.1900			1.340,00	0,00	0,00	0,00	0,00	1.340,00
	1/0030001/00550	Grundstück Nr. 336, KG-Nr. 24042, landwirtschaftlich genu	01.01.1900			1.222,00	0,00	0,00	0,00	0,00	1.222,00
	1/0030001/00551	Grundstück Nr. 338, KG-Nr. 24042, landwirtschaftlich genu	01.01.1900			950,00	0,00	0,00	0,00	0,00	950,00
	1/0030001/00552	Grundstück Nr. 343, KG-Nr. 24042, landwirtschaftlich genu	01.01.1900			12.118,00	0,00	0,00	0,00	0,00	12.118,00
	1/0030001/00553	Grundstück Nr. 351, KG-Nr. 24042, landwirtschaftlich genu	01.01.1900			6.204,00	0,00	0,00	0,00	0,00	6.204,00
	1/0030001/00554	Grundstück Nr. 352/1, KG-Nr. 24042, landwirtschaftlich ger	01.01.1900			5.944,00	0,00	0,00	0,00	0,00	5.944,00
	1/0030001/00556	Grundstück Nr. 352/3, KG-Nr. 24042, landwirtschaftlich ger	01.01.1900			1.436,00	0,00	0,00	0,00	0,00	1.436,00
	1/0030001/00557	Grundstück Nr. 352/5, KG-Nr. 24042, landwirtschaftlich ger	01.01.1900			1.434,00	0,00	0,00	0,00	0,00	1.434,00
	1/0030001/00558	Grundstück Nr. 355, KG-Nr. 24042, landwirtschaftlich genu	01.01.1900			1.540,00	0,00	0,00	0,00	0,00	1.540,00
	1/0030001/00559	Grundstück Nr. 357, KG-Nr. 24042, landwirtschaftlich genu	01.01.1900			6.248,00	0,00	0,00	0,00	0,00	6.248,00

Ansatz	MVAG Konto	Bezeichnung	Inbetrieb- nahme	RND	ND	Buchwert 31.12.2020	Zugänge/ + Umbuchungen -	Abgänge/	Wertaufholung+/ Wertminderung-	Abschreibung	Buchwert 31.12.2021
	1/0030001/00560	Grundstück Nr. 361/2, KG-Nr. 24042, landwirtschaftlich ger 01.01.1900				2.742,00	0,00	0,00	0,00	0,00	2.742,00
	1/0030001/00561	Grundstück Nr. 362/2, KG-Nr. 24042, landwirtschaftlich ger 01.01.1900				2.314,00	0,00	0,00	0,00	0,00	2.314,00
	1/0030001/00562	Grundstück Nr. 365/2, KG-Nr. 24042, landwirtschaftlich ger 01.01.1900				2.260,00	0,00	0,00	0,00	0,00	2.260,00
	1/0030001/00563	Grundstück Nr. 376, KG-Nr. 24042, landwirtschaftlich genu 01.01.1900				7.188,00	0,00	0,00	0,00	0,00	7.188,00
	1/0030001/00564	Grundstück Nr. 377/2, KG-Nr. 24042, landwirtschaftlich ger 01.01.1900				478,00	0,00	0,00	0,00	0,00	478,00
	1/0030001/00565	Grundstück Nr. 4/1, KG-Nr. 24042, Gärten Gärten, Fläche: 01.01.1900				364,00	0,00	0,00	0,00	0,00	364,00
	1/0030001/00566	Grundstück Nr. 4/2, KG-Nr. 24042, Gärten Gärten, Fläche: 01.01.1900				42,00	0,00	0,00	0,00	0,00	42,00
	1/0030001/00567	Grundstück Nr. 446/2, KG-Nr. 24042, landwirtschaftlich ger 01.01.1900				530,00	0,00	0,00	0,00	0,00	530,00
	1/0030001/00057	Grundstück Nr. 1763/9, KG-Nr. 24004, Gärten Gärten, Fläc 01.01.1900				0,00	0,00	0,00	0,00	0,00	0,00
	1/0030001/00570	Grundstück Nr. 586, KG-Nr. 24042, landwirtschaftlich genu 01.01.1900				4.714,00	0,00	0,00	0,00	0,00	4.714,00
	1/0030001/00572	Grundstück Nr. 587/1, KG-Nr. 24042, landwirtschaftlich ger 01.01.1900				6.094,00	0,00	0,00	0,00	0,00	6.094,00
	1/0030001/00574	Grundstück Nr. 587/2, KG-Nr. 24042, landwirtschaftlich ger 01.01.1900				108,00	0,00	0,00	0,00	0,00	108,00
	1/0030001/00575	Grundstück Nr. 588, KG-Nr. 24042, landwirtschaftlich genu 01.01.1900				6.232,00	0,00	0,00	0,00	0,00	6.232,00
	1/0030001/00577	Grundstück Nr. 671, KG-Nr. 24042, landwirtschaftlich genu 01.01.1900				12.258,00	0,00	0,00	0,00	0,00	12.258,00
	1/0030001/00581	Grundstück Nr. 68/3, KG-Nr. 24042, Gärten Gärten, Fläche 01.01.1900				6,00	0,00	0,00	0,00	0,00	6,00
	1/0030001/00583	Grundstück Nr. 778/1, KG-Nr. 24042, landwirtschaftlich ger 01.01.1900				1.374,00	0,00	0,00	0,00	0,00	1.374,00
	1/0030001/00586	Grundstück Nr. 781/1, KG-Nr. 24042, landwirtschaftlich ger 01.01.1900				954,00	0,00	0,00	0,00	0,00	954,00
	1/0030001/00588	Grundstück Nr. 788, KG-Nr. 24042, landwirtschaftlich genu 01.01.1900				2.186,00	0,00	0,00	0,00	0,00	2.186,00
	1/0030001/00059	Grundstück Nr. 1765, KG-Nr. 24004, landwirtschaftlich gen 01.01.1900				0,00	0,00	0,00	0,00	0,00	0,00
	1/0030001/00590	Grundstück Nr. 794/1, KG-Nr. 24042, landwirtschaftlich ger 01.01.1900				3.350,00	0,00	0,00	0,00	0,00	3.350,00
	1/0030001/00591	Grundstück Nr. 794/2, KG-Nr. 24042, landwirtschaftlich ger 01.01.1900				350,00	0,00	0,00	0,00	0,00	350,00
	1/0030001/00593	Grundstück Nr. 794/3, KG-Nr. 24042, landwirtschaftlich ger 01.01.1900				2.418,00	0,00	0,00	0,00	0,00	2.418,00
	1/0030001/00595	Grundstück Nr. 795/1, KG-Nr. 24042, landwirtschaftlich ger 01.01.1900				5.724,00	0,00	0,00	0,00	0,00	5.724,00
	1/0030001/00596	Grundstück Nr. 795/2, KG-Nr. 24042, landwirtschaftlich ger 01.01.1900				7.304,00	0,00	0,00	0,00	0,00	7.304,00
	1/0030001/00597	Grundstück Nr. 83, KG-Nr. 24042, landwirtschaftlich genutz 01.01.1900				954,00	0,00	0,00	0,00	0,00	954,00
	1/0030001/00599	Grundstück Nr. 84/2, KG-Nr. 24042, Gärten, Neupölla 93 G 01.01.1900				888,00	0,00	0,00	0,00	0,00	888,00
	1/0030001/00006	Grundstück Nr. 102, KG-Nr. 24004, landwirtschaftlich genu 01.01.1900				422,00	0,00	0,00	0,00	0,00	422,00
	1/0030001/00601	Grundstück Nr. 895, KG-Nr. 24042, landwirtschaftlich genu 01.01.1900				4.442,00	0,00	0,00	0,00	0,00	4.442,00
	1/0030001/00602	Grundstück Nr. 897, KG-Nr. 24042, landwirtschaftlich genu 01.01.1900				7.040,00	0,00	0,00	0,00	0,00	7.040,00
	1/0030001/00603	Grundstück Nr. 898, KG-Nr. 24042, landwirtschaftlich genu 01.01.1900				18.062,00	0,00	0,00	0,00	0,00	18.062,00
	1/0030001/00604	Grundstück Nr. 919, KG-Nr. 24042, landwirtschaftlich genu 01.01.1900				4.906,00	0,00	0,00	0,00	0,00	4.906,00
	1/0030001/00605	Grundstück Nr. 919, KG-Nr. 24042, landwirtschaftlich genu 01.01.1900				876,00	0,00	0,00	0,00	0,00	876,00
	1/0030001/00606	Grundstück Nr. 944/1, KG-Nr. 24042, landwirtschaftlich ger 01.01.1900				1.954,00	0,00	0,00	0,00	0,00	1.954,00
	1/0030001/00608	Grundstück Nr. 944/2, KG-Nr. 24042, landwirtschaftlich ger 01.01.1900				164,00	0,00	0,00	0,00	0,00	164,00
	1/0030001/00609	Grundstück Nr. 956/1, KG-Nr. 24042, landwirtschaftlich ger 01.01.1900				2.618,00	0,00	0,00	0,00	0,00	2.618,00
	1/0030001/00061	Grundstück Nr. 1766/1, KG-Nr. 24004, landwirtschaftlich ge 01.01.1900				0,00	0,00	0,00	0,00	0,00	0,00
	1/0030001/00610	Grundstück Nr. 956/1, KG-Nr. 24042, landwirtschaftlich ger 01.01.1900				304,00	0,00	0,00	0,00	0,00	304,00
	1/0030001/00611	Grundstück Nr. 956/3, KG-Nr. 24042, landwirtschaftlich ger 01.01.1900				1.364,00	0,00	0,00	0,00	0,00	1.364,00
	1/0030001/00613	Grundstück Nr. 956/5, KG-Nr. 24042, landwirtschaftlich ger 01.01.1900				2.938,00	0,00	0,00	0,00	0,00	2.938,00

Ansatz	MVAG Konto	Bezeichnung	Inbetrieb- nahme	RND	ND	Buchwert 31.12.2020	Zugänge/ + Umbuchungen -	Abgänge/	Wertaufholung+/ Wertminderung-	Abschreibung	Buchwert 31.12.2021
	1/0030001/00614	Grundstück Nr. 956/6, KG-Nr. 24042, landwirtschaftlich ger	01.01.1900			2.230,00	0,00	0,00	0,00	0,00	2.230,00
	1/0030001/00615	Grundstück Nr. 956/7, KG-Nr. 24042, landwirtschaftlich ger	01.01.1900			1.818,00	0,00	0,00	0,00	0,00	1.818,00
	1/0030001/00617	Grundstück Nr. 956/9, KG-Nr. 24042, landwirtschaftlich ger	01.01.1900			1.188,00	0,00	0,00	0,00	0,00	1.188,00
	1/0030001/00620	Grundstück Nr. 97/1, KG-Nr. 24042, landwirtschaftlich genu	01.01.1900			118,00	0,00	0,00	0,00	0,00	118,00
	1/0030001/00622	Grundstück Nr. 977, KG-Nr. 24042, landwirtschaftlich genu	01.01.1900			6.096,00	0,00	0,00	0,00	0,00	6.096,00
	1/0030001/00623	Grundstück Nr. 978, KG-Nr. 24042, landwirtschaftlich genu	01.01.1900			454,00	0,00	0,00	0,00	0,00	454,00
	1/0030001/00624	Grundstück Nr. 979/1, KG-Nr. 24042, landwirtschaftlich ger	01.01.1900			4.934,00	0,00	0,00	0,00	0,00	4.934,00
	1/0030001/00625	Grundstück Nr. 979/2, KG-Nr. 24042, landwirtschaftlich ger	01.01.1900			3.942,00	0,00	0,00	0,00	0,00	3.942,00
	1/0030001/00626	Grundstück Nr. 979/3, KG-Nr. 24042, landwirtschaftlich ger	01.01.1900			0,00	0,00	0,00	0,00	0,00	0,00
	1/0030001/00628	Grundstück Nr. 981/1, KG-Nr. 24042, landwirtschaftlich ger	01.01.1900			3.072,00	0,00	0,00	0,00	0,00	3.072,00
	1/0030001/00629	Grundstück Nr. 982, KG-Nr. 24042, landwirtschaftlich genu	01.01.1900			1.140,00	0,00	0,00	0,00	0,00	1.140,00
	1/0030001/00630	Grundstück Nr. 982, KG-Nr. 24042, landwirtschaftlich genu	01.01.1900			606,00	0,00	0,00	0,00	0,00	606,00
	1/0030001/00632	Grundstück Nr. 995/2, KG-Nr. 24042, landwirtschaftlich ger	01.01.1900			104,00	0,00	0,00	0,00	0,00	104,00
	1/0030001/00633	Grundstück Nr. 998/1, KG-Nr. 24042, landwirtschaftlich ger	01.01.1900			2.806,00	0,00	0,00	0,00	0,00	2.806,00
	1/0030001/00634	Grundstück Nr. 999/1, KG-Nr. 24042, landwirtschaftlich ger	01.01.1900			2.410,00	0,00	0,00	0,00	0,00	2.410,00
	1/0030001/00639	Grundstück Nr. 1449/1, KG-Nr. 24044, landwirtschaftlich ge	01.01.1900			0,00	0,00	0,00	0,00	0,00	0,00
	1/0030001/00664	Grundstück Nr. 1766/4, KG-Nr. 24004, landwirtschaftlich ge	01.01.1900			0,00	0,00	0,00	0,00	0,00	0,00
	1/0030001/00640	Grundstück Nr. 1449/1, KG-Nr. 24044, Gärten, Nondorf GN	01.01.1900			0,00	0,00	0,00	0,00	0,00	0,00
	1/0030001/00643	Grundstück Nr. 1449/12, KG-Nr. 24044, Gärten Gärten, Flä	01.01.1900			0,00	0,00	0,00	0,00	0,00	0,00
	1/0030001/00646	Grundstück Nr. 1449/14, KG-Nr. 24044, Gärten Gärten, Flä	01.01.1900			0,00	0,00	0,00	0,00	0,00	0,00
	1/0030001/00648	Grundstück Nr. 1449/15, KG-Nr. 24044, Gärten Gärten, Flä	01.01.1900			0,00	0,00	0,00	0,00	0,00	0,00
	1/0030001/00665	Grundstück Nr. 1766/4, KG-Nr. 24004, landwirtschaftlich ge	01.01.1900			0,00	0,00	0,00	0,00	0,00	0,00
	1/0030001/00651	Grundstück Nr. 1449/2, KG-Nr. 24044, landwirtschaftlich ge	01.01.1900			0,00	0,00	0,00	0,00	0,00	0,00
	1/0030001/00652	Grundstück Nr. 1449/2, KG-Nr. 24044, landwirtschaftlich ge	01.01.1900			0,00	0,00	0,00	0,00	0,00	0,00
	1/0030001/00653	Grundstück Nr. 1449/2, KG-Nr. 24044, Gärten Gärten, Fläc	01.01.1900			0,00	0,00	0,00	0,00	0,00	0,00
	1/0030001/00656	Grundstück Nr. 1449/3, KG-Nr. 24044, landwirtschaftlich ge	01.01.1900			0,00	0,00	0,00	0,00	0,00	0,00
	1/0030001/00663	Grundstück Nr. 1450, KG-Nr. 24044, landwirtschaftlich gen	01.01.1900			0,00	0,00	0,00	0,00	0,00	0,00
	1/0030001/00665	Grundstück Nr. 1451/1, KG-Nr. 24044, landwirtschaftlich ge	01.01.1900			0,00	0,00	0,00	0,00	0,00	0,00
	1/0030001/00668	Grundstück Nr. 1451/3, KG-Nr. 24044, landwirtschaftlich ge	01.01.1900			0,00	0,00	0,00	0,00	0,00	0,00
	1/0030001/00667	Grundstück Nr. 1766/5, KG-Nr. 24004, landwirtschaftlich ge	01.01.1900			0,00	0,00	0,00	0,00	0,00	0,00
	1/0030001/00670	Grundstück Nr. 1451/5, KG-Nr. 24044, landwirtschaftlich ge	01.01.1900			0,00	0,00	0,00	0,00	0,00	0,00
	1/0030001/00672	Grundstück Nr. 1451/6, KG-Nr. 24044, landwirtschaftlich ge	01.01.1900			3.358,00	0,00	0,00	0,00	0,00	3.358,00
	1/0030001/00676	Grundstück Nr. 1451/8, KG-Nr. 24044, landwirtschaftlich ge	01.01.1900			0,00	0,00	0,00	0,00	0,00	0,00
	1/0030001/00679	Grundstück Nr. 1452/6, KG-Nr. 24044, landwirtschaftlich ge	01.01.1900			0,00	0,00	0,00	0,00	0,00	0,00
	1/0030001/00680	Grundstück Nr. 1766/5, KG-Nr. 24004, Gärten Gärten, Fläc	01.01.1900			0,00	0,00	0,00	0,00	0,00	0,00
	1/0030001/00680	Grundstück Nr. 1452/6, KG-Nr. 24044, landwirtschaftlich ge	01.01.1900			0,00	0,00	0,00	0,00	0,00	0,00
	1/0030001/00683	Grundstück Nr. 1452/8, KG-Nr. 24044, landwirtschaftlich ge	01.01.1900			0,00	0,00	0,00	0,00	0,00	0,00
	1/0030001/00685	Grundstück Nr. 1454/27, KG-Nr. 24044, landwirtschaftlich c	01.01.1900			0,00	0,00	0,00	0,00	0,00	0,00
	1/0030001/00689	Grundstück Nr. 1454/49, KG-Nr. 24044, landwirtschaftlich c	01.01.1900			0,00	0,00	0,00	0,00	0,00	0,00

Ansatz	MVAG Konto	Bezeichnung	Inbetrieb- nahme	RND	ND	Buchwert 31.12.2020	Zugänge/ + Umbuchungen -	Abgänge/	Wertaufholung+/ Wertminderung-	Abschreibung	Buchwert 31.12.2021
	1/0030001/00695	Grundstück Nr. 1454/70, KG-Nr. 24044, landwirtschaftlich	ζ 01.01.1900			0,00	0,00	0,00	0,00	0,00	0,00
	1/0030001/00696	Grundstück Nr. 1454/74, KG-Nr. 24044, landwirtschaftlich	ζ 01.01.1900			442,00	0,00	0,00	0,00	0,00	442,00
	1/0030001/00698	Grundstück Nr. 1454/78, KG-Nr. 24044, landwirtschaftlich	ζ 01.01.1900			0,00	0,00	0,00	0,00	0,00	0,00
	1/0030001/00701	Grundstück Nr. 1454/87, KG-Nr. 24044, landwirtschaftlich	ζ 01.01.1900			0,00	0,00	0,00	0,00	0,00	0,00
	1/0030001/00702	Grundstück Nr. 1455/2, KG-Nr. 24044, landwirtschaftlich	ge 01.01.1900			0,00	0,00	0,00	0,00	0,00	0,00
	1/0030001/00704	Grundstück Nr. 1456/3, KG-Nr. 24044, landwirtschaftlich	ge 01.01.1900			3.992,00	0,00	0,00	0,00	0,00	3.992,00
	1/0030001/00706	Grundstück Nr. 1456/4, KG-Nr. 24044, landwirtschaftlich	ge 01.01.1900			14.326,00	0,00	0,00	0,00	0,00	14.326,00
	1/0030001/00707	Grundstück Nr. 1456/4, KG-Nr. 24044, landwirtschaftlich	ge 01.01.1900			450,00	0,00	0,00	0,00	0,00	450,00
	1/0030001/00712	Grundstück Nr. 256/20, KG-Nr. 24044, landwirtschaftlich	ge 01.01.1900			11.092,00	0,00	0,00	0,00	0,00	11.092,00
	1/0030001/00716	Grundstück Nr. 261, KG-Nr. 24044, landwirtschaftlich	genu 01.01.1900			3.048,00	0,00	0,00	0,00	0,00	3.048,00
	1/0030001/00072	Grundstück Nr. 1767, KG-Nr. 24004, landwirtschaftlich	gen 01.01.1900			0,00	0,00	0,00	0,00	0,00	0,00
	1/0030001/00721	Grundstück Nr. 882/2, KG-Nr. 24044, landwirtschaftlich	ger 01.01.1900			856,00	0,00	0,00	0,00	0,00	856,00
	1/0030001/00724	Grundstück Nr. 18, KG-Nr. 24045, landwirtschaftlich	genutz 01.01.1900			1.902,00	0,00	0,00	0,00	0,00	1.902,00
	1/0030001/00725	Grundstück Nr. 239, KG-Nr. 24045, landwirtschaftlich	genu 01.01.1900			6.488,00	0,00	0,00	0,00	0,00	6.488,00
	1/0030001/00726	Grundstück Nr. 239, KG-Nr. 24045, landwirtschaftlich	genu 01.01.1900			886,00	0,00	0,00	0,00	0,00	886,00
	1/0030001/00728	Grundstück Nr. 32, KG-Nr. 24045, landwirtschaftlich	genutz 01.01.1900			354,00	0,00	0,00	0,00	0,00	354,00
	1/0030001/00729	Grundstück Nr. 32, KG-Nr. 24045, landwirtschaftlich	genutz 01.01.1900			1.142,00	0,00	0,00	0,00	0,00	1.142,00
	1/0030001/00073	Grundstück Nr. 1767, KG-Nr. 24004, landwirtschaftlich	gen 01.01.1900			0,00	0,00	0,00	0,00	0,00	0,00
	1/0030001/00731	Grundstück Nr. 33/1, KG-Nr. 24045, landwirtschaftlich	gen 01.01.1900			2.768,00	0,00	0,00	0,00	0,00	2.768,00
	1/0030001/00732	Grundstück Nr. 33/1, KG-Nr. 24045, landwirtschaftlich	gen 01.01.1900			1.364,00	0,00	0,00	0,00	0,00	1.364,00
	1/0030001/00734	Grundstück Nr. 33/3, KG-Nr. 24045, landwirtschaftlich	gen 01.01.1900			88,00	0,00	0,00	0,00	0,00	88,00
	1/0030001/00735	Grundstück Nr. 34/18, KG-Nr. 24045, landwirtschaftlich	ger 01.01.1900			7.756,00	0,00	0,00	0,00	0,00	7.756,00
	1/0030001/00736	Grundstück Nr. 34/18, KG-Nr. 24045, landwirtschaftlich	ger 01.01.1900			9.042,00	0,00	0,00	0,00	0,00	9.042,00
	1/0030001/00739	Grundstück Nr. 35, KG-Nr. 24045, landwirtschaftlich	genutz 01.01.1900			1.818,00	0,00	0,00	0,00	0,00	1.818,00
	1/0030001/00740	Grundstück Nr. 35, KG-Nr. 24045, landwirtschaftlich	genutz 01.01.1900			32,00	0,00	0,00	0,00	0,00	32,00
	1/0030001/00743	Grundstück Nr. 356/2, KG-Nr. 24045, landwirtschaftlich	ger 01.01.1900			168,00	0,00	0,00	0,00	0,00	168,00
	1/0030001/00745	Grundstück Nr. 4/2, KG-Nr. 24045, landwirtschaftlich	genutz 01.01.1900			0,00	0,00	0,00	0,00	0,00	0,00
	1/0030001/00746	Grundstück Nr. 406, KG-Nr. 24045, landwirtschaftlich	genu 01.01.1900			262,00	0,00	0,00	0,00	0,00	262,00
	1/0030001/00747	Grundstück Nr. 407, KG-Nr. 24045, landwirtschaftlich	genu 01.01.1900			3.162,00	0,00	0,00	0,00	0,00	3.162,00
	1/0030001/00748	Grundstück Nr. 408/12, KG-Nr. 24045, Gärten Gärten, Fläc	01.01.1900			0,00	0,00	0,00	0,00	0,00	0,00
	1/0030001/00751	Grundstück Nr. 408/13, KG-Nr. 24045, landwirtschaftlich	ge 01.01.1900			0,00	0,00	0,00	0,00	0,00	0,00
	1/0030001/00752	Grundstück Nr. 408/14, KG-Nr. 24045, landwirtschaftlich	ge 01.01.1900			0,00	0,00	0,00	0,00	0,00	0,00
	1/0030001/00755	Grundstück Nr. 408/19, KG-Nr. 24045, landwirtschaftlich	ge 01.01.1900			0,00	0,00	0,00	0,00	0,00	0,00
	1/0030001/00758	Grundstück Nr. 409/2, KG-Nr. 24045, landwirtschaftlich	ger 01.01.1900			0,00	0,00	0,00	0,00	0,00	0,00
	1/0030001/00761	Grundstück Nr. 413/1, KG-Nr. 24045, landwirtschaftlich	ger 01.01.1900			0,00	0,00	0,00	0,00	0,00	0,00
	1/0030001/00763	Grundstück Nr. 413/2, KG-Nr. 24045, landwirtschaftlich	ger 01.01.1900			0,00	0,00	0,00	0,00	0,00	0,00
	1/0030001/00764	Grundstück Nr. 415/1, KG-Nr. 24045, landwirtschaftlich	ger 01.01.1900			0,00	0,00	0,00	0,00	0,00	0,00
	1/0030001/00766	Grundstück Nr. 415/2, KG-Nr. 24045, landwirtschaftlich	ger 01.01.1900			0,00	0,00	0,00	0,00	0,00	0,00
	1/0030001/00767	Grundstück Nr. 415/2, KG-Nr. 24045, landwirtschaftlich	ger 01.01.1900			0,00	0,00	0,00	0,00	0,00	0,00

Ansatz	MVAG Konto	Bezeichnung	Inbetrieb- nahme	RND	ND	Buchwert 31.12.2020	Zugänge/ + Umbuchungen -	Abgänge/	Wertaufholung+/ Wertminderung-	Abschreibung	Buchwert 31.12.2021
	1/0030001/00077	Grundstück Nr. 1768/1, KG-Nr. 24004, landwirtschaftlich ge	01.01.1900			0,00	0,00	0,00	0,00	0,00	0,00
	1/0030001/00774	Grundstück Nr. 14/2, KG-Nr. 24047, Gärten Gärten, Fläche	01.01.1900			76,00	0,00	0,00	0,00	0,00	76,00
	1/0030001/00776	Grundstück Nr. 15/2, KG-Nr. 24047, Gärten Gärten, Fläche	01.01.1900			164,00	0,00	0,00	0,00	0,00	164,00
	1/0030001/00777	Grundstück Nr. 47/1, KG-Nr. 24047, landwirtschaftlich genu	01.01.1900			2.500,00	0,00	0,00	0,00	0,00	2.500,00
	1/0030001/00778	Grundstück Nr. 47/4, KG-Nr. 24047, landwirtschaftlich genu	01.01.1900			1.082,00	0,00	0,00	0,00	0,00	1.082,00
	1/0030001/00779	Grundstück Nr. 48/1, KG-Nr. 24047, landwirtschaftlich genu	01.01.1900			3.102,00	0,00	0,00	0,00	0,00	3.102,00
	1/0030001/00780	Grundstück Nr. 54/2, KG-Nr. 24047, landwirtschaftlich genu	01.01.1900			5.564,00	0,00	0,00	0,00	0,00	5.564,00
	1/0030001/00781	Grundstück Nr. 56/4, KG-Nr. 24047, Gärten Gärten, Fläche	01.01.1900			0,00	0,00	0,00	0,00	0,00	0,00
	1/0030001/00783	Grundstück Nr. 57/3, KG-Nr. 24047, landwirtschaftlich genu	01.01.1900			4.488,00	0,00	0,00	0,00	0,00	4.488,00
	1/0030001/00786	Grundstück Nr. 57/5, KG-Nr. 24047, landwirtschaftlich genu	01.01.1900			116,00	0,00	0,00	0,00	0,00	116,00
	1/0030001/00787	Grundstück Nr. 588/1, KG-Nr. 24047, landwirtschaftlich ger	01.01.1900			0,00	0,00	0,00	0,00	0,00	0,00
	1/0030001/00788	Grundstück Nr. 588/1, KG-Nr. 24047, Gärten Gärten, Fläche	01.01.1900			0,00	0,00	0,00	0,00	0,00	0,00
	1/0030001/00794	Grundstück Nr. 600/13, KG-Nr. 24047, landwirtschaftlich ge	01.01.1900			0,00	0,00	0,00	0,00	0,00	0,00
	1/0030001/00800	Grundstück Nr. 1769/1, KG-Nr. 24004, landwirtschaftlich ge	01.01.1900			0,00	0,00	0,00	0,00	0,00	0,00
	1/0030001/00801	Grundstück Nr. 600/36, KG-Nr. 24047, landwirtschaftlich ge	01.01.1900			0,00	0,00	0,00	0,00	0,00	0,00
	1/0030001/00803	Grundstück Nr. 600/4, KG-Nr. 24047, landwirtschaftlich ger	01.01.1900			98,00	0,00	0,00	0,00	0,00	98,00
	1/0030001/00809	Grundstück Nr. 2/3, KG-Nr. 24054, Gärten Gärten, Fläche:	01.01.1900			4,00	0,00	0,00	0,00	0,00	4,00
	1/0030001/00813	Grundstück Nr. 164/2, KG-Nr. 24054, landwirtschaftlich ger	01.01.1900			2.222,00	0,00	0,00	0,00	0,00	2.222,00
	1/0030001/00802	Grundstück Nr. 1769/2, KG-Nr. 24004, landwirtschaftlich ge	01.01.1900			0,00	0,00	0,00	0,00	0,00	0,00
	1/0030001/00826	Grundstück Nr. 3, KG-Nr. 24054, landwirtschaftlich genutzt	01.01.1900			6.448,00	0,00	0,00	0,00	0,00	6.448,00
	1/0030001/00837	Grundstück Nr. 746/1, KG-Nr. 24054, landwirtschaftlich ger	01.01.1900			6.314,00	0,00	0,00	0,00	0,00	6.314,00
	1/0030001/00804	Grundstück Nr. 1769/3, KG-Nr. 24004, landwirtschaftlich ge	01.01.1900			0,00	0,00	0,00	0,00	0,00	0,00
	1/0030001/00841	Grundstück Nr. 852/1, KG-Nr. 24054, Gärten, Schmerbach	01.01.1900			0,00	0,00	0,00	0,00	0,00	0,00
	1/0030001/00843	Grundstück Nr. 852/3, KG-Nr. 24054, landwirtschaftlich ger	01.01.1900			0,00	0,00	0,00	0,00	0,00	0,00
	1/0030001/00846	Grundstück Nr. 852/4, KG-Nr. 24054, landwirtschaftlich ger	01.01.1900			0,00	0,00	0,00	0,00	0,00	0,00
	1/0030001/00848	Grundstück Nr. 852/5, KG-Nr. 24054, landwirtschaftlich ger	01.01.1900			0,00	0,00	0,00	0,00	0,00	0,00
	1/0030001/00805	Grundstück Nr. 1769/3, KG-Nr. 24004, landwirtschaftlich ge	01.01.1900			0,00	0,00	0,00	0,00	0,00	0,00
	1/0030001/00850	Grundstück Nr. 852/6, KG-Nr. 24054, Gärten, Schmerbach	01.01.1900			86,00	0,00	0,00	0,00	0,00	86,00
	1/0030001/00852	Grundstück Nr. 855/1, KG-Nr. 24054, landwirtschaftlich ger	01.01.1900			0,00	0,00	0,00	0,00	0,00	0,00
	1/0030001/00855	Grundstück Nr. 857/2, KG-Nr. 24054, landwirtschaftlich ger	01.01.1900			0,00	0,00	0,00	0,00	0,00	0,00
	1/0030001/00857	Grundstück Nr. 858, KG-Nr. 24054, landwirtschaftlich genu	01.01.1900			0,00	0,00	0,00	0,00	0,00	0,00
	1/0030001/00862	Grundstück Nr. 864/1, KG-Nr. 24054, landwirtschaftlich ger	01.01.1900			0,00	0,00	0,00	0,00	0,00	0,00
	1/0030001/00866	Grundstück Nr. 865/1, KG-Nr. 24054, landwirtschaftlich ger	01.01.1900			0,00	0,00	0,00	0,00	0,00	0,00
	1/0030001/00867	Grundstück Nr. 865/1, KG-Nr. 24054, Gärten Gärten, Fläche	01.01.1900			0,00	0,00	0,00	0,00	0,00	0,00
	1/0030001/00869	Grundstück Nr. 865/2, KG-Nr. 24054, landwirtschaftlich ger	01.01.1900			0,00	0,00	0,00	0,00	0,00	0,00
	1/0030001/00807	Grundstück Nr. 1769/5, KG-Nr. 24004, landwirtschaftlich ge	01.01.1900			0,00	0,00	0,00	0,00	0,00	0,00
	1/0030001/00871	Grundstück Nr. 868, KG-Nr. 24054, landwirtschaftlich genu	01.01.1900			0,00	0,00	0,00	0,00	0,00	0,00
	1/0030001/00873	Grundstück Nr. 869, KG-Nr. 24054, Gärten Gärten, Fläche:	01.01.1900			0,00	0,00	0,00	0,00	0,00	0,00
	1/0030001/00881	Grundstück Nr. 112/1, KG-Nr. 24066, landwirtschaftlich ger	01.01.1900			5.626,00	0,00	0,00	0,00	0,00	5.626,00

Ansatz	MVAG Konto	Bezeichnung	Inbetrieb- nahme	RND	ND	Buchwert 31.12.2020	Zugänge/ + Umbuchungen -	Abgänge/	Wertaufholung+/ Wertminderung-	Abschreibung	Buchwert 31.12.2021
	1/0030001/00882	Grundstück Nr. 112/1, KG-Nr. 24066, landwirtschaftlich ger 01.01.1900				4.144,00	0,00	0,00	0,00	0,00	4.144,00
	1/0030001/00883	Grundstück Nr. 112/2, KG-Nr. 24066, landwirtschaftlich ger 01.01.1900				246,00	0,00	0,00	0,00	0,00	246,00
	1/0030001/00884	Grundstück Nr. 131/1, KG-Nr. 24066, landwirtschaftlich ger 01.01.1900				932,00	0,00	0,00	0,00	0,00	932,00
	1/0030001/00887	Grundstück Nr. 131/2, KG-Nr. 24066, landwirtschaftlich ger 01.01.1900				842,00	0,00	0,00	0,00	0,00	842,00
	1/0030001/00888	Grundstück Nr. 131/3, KG-Nr. 24066, landwirtschaftlich ger 01.01.1900				858,00	0,00	0,00	0,00	0,00	858,00
	1/0030001/00889	Grundstück Nr. 134/1, KG-Nr. 24066, landwirtschaftlich ger 01.01.1900				4.516,00	0,00	0,00	0,00	0,00	4.516,00
	1/0030001/00889	Grundstück Nr. 1770, KG-Nr. 24004, landwirtschaftlich gen 01.01.1900				0,00	0,00	0,00	0,00	0,00	0,00
	1/0030001/00891	Grundstück Nr. 134/3, KG-Nr. 24066, landwirtschaftlich ger 01.01.1900				276,00	0,00	0,00	0,00	0,00	276,00
	1/0030001/00893	Grundstück Nr. 138/4, KG-Nr. 24066, Gärten Gärten, Fläche 01.01.1900				140,00	0,00	0,00	0,00	0,00	140,00
	1/0030001/00894	Grundstück Nr. 138/5, KG-Nr. 24066, landwirtschaftlich ger 01.01.1900				1.424,00	0,00	0,00	0,00	0,00	1.424,00
	1/0030001/00898	Grundstück Nr. 185/25, KG-Nr. 24066, landwirtschaftlich ge 01.01.1900				5.448,00	0,00	0,00	0,00	0,00	5.448,00
	1/0030001/00900	Grundstück Nr. 185/26, KG-Nr. 24066, landwirtschaftlich ge 01.01.1900				876,00	0,00	0,00	0,00	0,00	876,00
	1/0030001/00901	Grundstück Nr. 185/28, KG-Nr. 24066, landwirtschaftlich ge 01.01.1900				100,00	0,00	0,00	0,00	0,00	100,00
	1/0030001/00903	Grundstück Nr. 185/4, KG-Nr. 24066, landwirtschaftlich ger 01.01.1900				1.108,00	0,00	0,00	0,00	0,00	1.108,00
	1/0030001/00905	Grundstück Nr. 185/7, KG-Nr. 24066, landwirtschaftlich ger 01.01.1900				180,00	0,00	0,00	0,00	0,00	180,00
	1/0030001/00908	Grundstück Nr. 236, KG-Nr. 24066, landwirtschaftlich genu 01.01.1900				4.194,00	0,00	0,00	0,00	0,00	4.194,00
	1/0030001/00909	Grundstück Nr. 240, KG-Nr. 24066, landwirtschaftlich genu 01.01.1900				394,00	0,00	0,00	0,00	0,00	394,00
	1/0030001/00991	Grundstück Nr. 1772/3, KG-Nr. 24004, landwirtschaftlich ge 01.01.1900				0,00	0,00	0,00	0,00	0,00	0,00
	1/0030001/00911	Grundstück Nr. 31, KG-Nr. 24066, landwirtschaftlich genutzt 01.01.1900				0,00	0,00	0,00	0,00	0,00	0,00
	1/0030001/00912	Grundstück Nr. 427, KG-Nr. 24066, landwirtschaftlich genu 01.01.1900				180,00	0,00	0,00	0,00	0,00	180,00
	1/0030001/00914	Grundstück Nr. 44/1, KG-Nr. 24066, Gärten Gärten, Fläche 01.01.1900				1.924,00	0,00	0,00	0,00	0,00	1.924,00
	1/0030001/00915	Grundstück Nr. 46/1, KG-Nr. 24066, Gärten Gärten, Fläche 01.01.1900				1.202,00	0,00	0,00	0,00	0,00	1.202,00
	1/0030001/00916	Grundstück Nr. 467/1, KG-Nr. 24066, landwirtschaftlich ger 01.01.1900				4.558,00	0,00	0,00	0,00	0,00	4.558,00
	1/0030001/00919	Grundstück Nr. 467/2, KG-Nr. 24066, landwirtschaftlich ger 01.01.1900				266,00	0,00	0,00	0,00	0,00	266,00
	1/0030001/00992	Grundstück Nr. 1773/1, KG-Nr. 24004, landwirtschaftlich ge 01.01.1900				0,00	0,00	0,00	0,00	0,00	0,00
	1/0030001/00920	Grundstück Nr. 476, KG-Nr. 24066, landwirtschaftlich genu 01.01.1900				1.366,00	0,00	0,00	0,00	0,00	1.366,00
	1/0030001/00923	Grundstück Nr. 477, KG-Nr. 24066, landwirtschaftlich genu 01.01.1900				15.616,00	0,00	0,00	0,00	0,00	15.616,00
	1/0030001/00926	Grundstück Nr. 483/2, KG-Nr. 24066, landwirtschaftlich ger 01.01.1900				2.044,00	0,00	0,00	0,00	0,00	2.044,00
	1/0030001/00927	Grundstück Nr. 483/2, KG-Nr. 24066, landwirtschaftlich ger 01.01.1900				3.646,00	0,00	0,00	0,00	0,00	3.646,00
	1/0030001/00930	Grundstück Nr. 484/145, KG-Nr. 24066, landwirtschaftlich ge 01.01.1900				1.180,00	0,00	0,00	0,00	0,00	1.180,00
	1/0030001/00932	Grundstück Nr. 484/73, KG-Nr. 24066, landwirtschaftlich ge 01.01.1900				1.720,00	0,00	0,00	0,00	0,00	1.720,00
	1/0030001/00935	Grundstück Nr. 505/1, KG-Nr. 24066, landwirtschaftlich ger 01.01.1900				5.054,00	0,00	0,00	0,00	0,00	5.054,00
	1/0030001/00936	Grundstück Nr. 51/3, KG-Nr. 24066, Gärten Gärten, Fläche 01.01.1900				0,00	0,00	0,00	0,00	0,00	0,00
	1/0030001/00937	Grundstück Nr. 523/2, KG-Nr. 24066, landwirtschaftlich ger 01.01.1900				938,00	0,00	0,00	0,00	0,00	938,00
	1/0030001/00939	Grundstück Nr. 548, KG-Nr. 24066, landwirtschaftlich genu 01.01.1900				2.752,00	0,00	0,00	0,00	0,00	2.752,00
	1/0030001/00940	Grundstück Nr. 548, KG-Nr. 24066, landwirtschaftlich genu 01.01.1900				784,00	0,00	0,00	0,00	0,00	784,00
	1/0030001/00944	Grundstück Nr. 562/2, KG-Nr. 24066, landwirtschaftlich ger 01.01.1900				3.818,00	0,00	0,00	0,00	0,00	3.818,00
	1/0030001/00949	Grundstück Nr. 572/16, KG-Nr. 24066, landwirtschaftlich ge 01.01.1900				180,00	0,00	0,00	0,00	0,00	180,00
	1/0030001/00950	Grundstück Nr. 572/19, KG-Nr. 24066, landwirtschaftlich ge 01.01.1900				2.394,00	0,00	0,00	0,00	0,00	2.394,00

Ansatz	MVAG Konto	Bezeichnung	Inbetrieb- nahme	RND	ND	Buchwert 31.12.2020	Zugänge/ + Umbuchungen -	Abgänge/	Wertaufholung+/ Wertminderung-	Abschreibung	Buchwert 31.12.2021
	1/0030001/00096	Grundstück Nr. 1773/3, KG-Nr. 24004, Gärten Gärten, Fläc 01.01.1900				0,00	0,00	0,00	0,00	0,00	0,00
	1/0030001/00963	Grundstück Nr. 601/14, KG-Nr. 24066, landwirtschaftlich ge 01.01.1900				0,00	0,00	0,00	0,00	0,00	0,00
	1/0030001/00964	Grundstück Nr. 601/17, KG-Nr. 24066, Gärten Gärten, Fläc 01.01.1900				0,00	0,00	0,00	0,00	0,00	0,00
	1/0030001/00097	Grundstück Nr. 1774, KG-Nr. 24004, landwirtschaftlich gen 01.01.1900				0,00	0,00	0,00	0,00	0,00	0,00
	1/0030001/00974	Grundstück Nr. 604/1, KG-Nr. 24066, landwirtschaftlich ger 01.01.1900				0,00	0,00	0,00	0,00	0,00	0,00
	1/0030001/00982	Grundstück Nr. 609, KG-Nr. 24066, landwirtschaftlich genu 01.01.1900				0,00	0,00	0,00	0,00	0,00	0,00
	1/0030001/00984	Grundstück Nr. 611, KG-Nr. 24066, landwirtschaftlich genu 01.01.1900				0,00	0,00	0,00	0,00	0,00	0,00
	1/0030001/00985	Grundstück Nr. 611, KG-Nr. 24066, landwirtschaftlich genu 01.01.1900				0,00	0,00	0,00	0,00	0,00	0,00
	1/0030001/00099	Grundstück Nr. 1775, KG-Nr. 24004, landwirtschaftlich gen 01.01.1900				0,00	0,00	0,00	0,00	0,00	0,00
	1/0030001/00990	Grundstück Nr. 614/3, KG-Nr. 24066, landwirtschaftlich ger 01.01.1900				0,00	0,00	0,00	0,00	0,00	0,00
	1/0030001/00994	Grundstück Nr. 615/2, KG-Nr. 24066, landwirtschaftlich ger 01.01.1900				0,00	0,00	0,00	0,00	0,00	0,00
	1/0030001/00998	Grundstück Nr. 617/1, KG-Nr. 24066, landwirtschaftlich ger 01.01.1900				0,00	0,00	0,00	0,00	0,00	0,00
	1/0030002/00100	Grundstück Nr. 1775, KG-Nr. 24004, Wald Wälder, Fläche: 01.01.1900				0,00	0,00	0,00	0,00	0,00	0,00
	1/0030002/01013	Grundstück Nr. 39/5, KG-Nr. 24068, Wald Wälder, Fläche: 01.01.1900				145,00	0,00	0,00	0,00	0,00	145,00
	1/0030002/00111	Grundstück Nr. 326/1, KG-Nr. 24004, Wald Wälder, Fläche 01.01.1900				4.354,00	0,00	0,00	0,00	0,00	4.354,00
	1/0030002/00112	Grundstück Nr. 326/2, KG-Nr. 24004, Wald Wälder, Fläche 01.01.1900				5.971,00	0,00	0,00	0,00	0,00	5.971,00
	1/0030002/00114	Grundstück Nr. 49/2, KG-Nr. 24004, Wald Wälder, Fläche: 01.01.1900				342,00	0,00	0,00	0,00	0,00	342,00
	1/0030002/00116	Grundstück Nr. 550/1, KG-Nr. 24004, Wald Wälder, Fläche 01.01.1900				387,00	0,00	0,00	0,00	0,00	387,00
	1/0030002/00117	Grundstück Nr. 550/2, KG-Nr. 24004, Wald Wälder, Fläche 01.01.1900				1.371,00	0,00	0,00	0,00	0,00	1.371,00
	1/0030002/00119	Grundstück Nr. 728/1, KG-Nr. 24004, Wald Wälder, Fläche 01.01.1900				781,00	0,00	0,00	0,00	0,00	781,00
	1/0030002/00122	Grundstück Nr. 728/3, KG-Nr. 24004, Wald Wälder, Fläche 01.01.1900				2.782,00	0,00	0,00	0,00	0,00	2.782,00
	1/0030002/00124	Grundstück Nr. 728/71, KG-Nr. 24004, Wald Wälder, Fläch 01.01.1900				16.268,00	0,00	0,00	0,00	0,00	16.268,00
	1/0030002/00125	Grundstück Nr. 728/97, KG-Nr. 24004, Wald Wälder, Fläch 01.01.1900				0,00	0,00	0,00	0,00	0,00	0,00
	1/0030002/00127	Grundstück Nr. 729/1, KG-Nr. 24004, Wald Wälder, Fläche 01.01.1900				1.713,00	0,00	0,00	0,00	0,00	1.713,00
	1/0030002/00129	Grundstück Nr. 736/120, KG-Nr. 24004, Wald Wälder, Fläch 01.01.1900				9.996,00	0,00	0,00	0,00	0,00	9.996,00
	1/0030002/00133	Grundstück Nr. 740/2, KG-Nr. 24004, Wald Wälder, Fläche 01.01.1900				5.663,00	0,00	0,00	0,00	0,00	5.663,00
	1/0030002/00135	Grundstück Nr. 740/3, KG-Nr. 24004, Wald Wälder, Fläche 01.01.1900				2.327,00	0,00	0,00	0,00	0,00	2.327,00
	1/0030002/00138	Grundstück Nr. 740/52, KG-Nr. 24004, Wald Wälder, Fläch 01.01.1900				3.613,00	0,00	0,00	0,00	0,00	3.613,00
	1/0030002/00139	Grundstück Nr. 740/53, KG-Nr. 24004, Wald Wälder, Fläch 01.01.1900				1.543,00	0,00	0,00	0,00	0,00	1.543,00
	1/0030002/00142	Grundstück Nr. 740/54, KG-Nr. 24004, Wald Wälder, Fläch 01.01.1900				5.009,00	0,00	0,00	0,00	0,00	5.009,00
	1/0030002/00144	Grundstück Nr. 740/55, KG-Nr. 24004, Wald Wälder, Fläch 01.01.1900				1.915,00	0,00	0,00	0,00	0,00	1.915,00
	1/0030002/00145	Grundstück Nr. 740/56, KG-Nr. 24004, Wald Wälder, Fläch 01.01.1900				947,00	0,00	0,00	0,00	0,00	947,00
	1/0030002/00147	Grundstück Nr. 740/57, KG-Nr. 24004, Wald Wälder, Fläch 01.01.1900				61,00	0,00	0,00	0,00	0,00	61,00
	1/0030002/00150	Grundstück Nr. 741/2, KG-Nr. 24004, Wald Wälder, Fläche 01.01.1900				30.080,00	0,00	0,00	0,00	0,00	30.080,00
	1/0030002/00155	Grundstück Nr. 741/3, KG-Nr. 24004, Wald Wälder, Fläche 01.01.1900				636,00	0,00	0,00	0,00	0,00	636,00
	1/0030002/00161	Grundstück Nr. 781, KG-Nr. 24004, Wald Wälder, Fläche: 2 01.01.1900				288,00	0,00	0,00	0,00	0,00	288,00
	1/0030002/00162	Grundstück Nr. 783, KG-Nr. 24004, Wald Wälder, Fläche: 5 01.01.1900				522,00	0,00	0,00	0,00	0,00	522,00
	1/0030002/00163	Grundstück Nr. 784, KG-Nr. 24004, Wald Wälder, Fläche: 4 01.01.1900				482,00	0,00	0,00	0,00	0,00	482,00
	1/0030002/00165	Grundstück Nr. 848, KG-Nr. 24004, Wald Wälder, Fläche: 4 01.01.1900				45.888,00	0,00	0,00	0,00	0,00	45.888,00

Ansatz	MVAG Konto	Bezeichnung	Inbetrieb- nahme	RND	ND	Buchwert 31.12.2020	Zugänge/ + Umbuchungen -	Abgänge/	Wertaufholung+/ Wertminderung-	Abschreibung	Buchwert 31.12.2021
	1/0030002/00167	Grundstück Nr. 849/2, KG-Nr. 24004, Wald Wälder, Fläche 01.01.1900				1.879,00	0,00	0,00	0,00	0,00	1.879,00
	1/0030002/00169	Grundstück Nr. 858/2, KG-Nr. 24004, Wald Wälder, Fläche 01.01.1900				35.554,00	0,00	0,00	0,00	0,00	35.554,00
	1/0030002/00171	Grundstück Nr. 898, KG-Nr. 24004, Wald Wälder, Fläche: 101.01.1900				15.305,00	0,00	0,00	0,00	0,00	15.305,00
	1/0030002/00172	Grundstück Nr. 899, KG-Nr. 24004, Wald Wälder, Fläche: 401.01.1900				4.790,00	0,00	0,00	0,00	0,00	4.790,00
	1/0030002/00176	Grundstück Nr. 900, KG-Nr. 24004, Wald Wälder, Fläche: € 01.01.1900				605,00	0,00	0,00	0,00	0,00	605,00
	1/0030002/00177	Grundstück Nr. 91, KG-Nr. 24004, Wald Wälder, Fläche: 77 01.01.1900				777,00	0,00	0,00	0,00	0,00	777,00
	1/0030002/00225	Grundstück Nr. 1177/66, KG-Nr. 24016, Wald Wälder, Fläch 01.01.1900				1.116,00	0,00	0,00	0,00	0,00	1.116,00
	1/0030002/00280	Grundstück Nr. 82/1, KG-Nr. 24016, Wald Wälder, Fläche: 01.01.1900				5.989,00	0,00	0,00	0,00	0,00	5.989,00
	1/0030002/00297	Grundstück Nr. 167/2, KG-Nr. 24027, Wald Wälder, Fläche 01.01.1900				3.079,00	0,00	0,00	0,00	0,00	3.079,00
	1/0030002/00299	Grundstück Nr. 167/6, KG-Nr. 24027, Wald Wälder, Fläche 01.01.1900				980,00	0,00	0,00	0,00	0,00	980,00
	1/0030002/00324	Grundstück Nr. 227/2, KG-Nr. 24029, Wald Wälder, Fläche 01.01.1900				58.419,00	0,00	0,00	0,00	0,00	58.419,00
	1/0030002/00325	Grundstück Nr. 231, KG-Nr. 24029, Wald Wälder, Fläche: € 01.01.1900				6.958,00	0,00	0,00	0,00	0,00	6.958,00
	1/0030002/00362	Grundstück Nr. 272/73, KG-Nr. 24035, Wald Wälder, Fläch 01.01.1900				360,00	0,00	0,00	0,00	0,00	360,00
	1/0030002/00363	Grundstück Nr. 272/74, KG-Nr. 24035, Wald Wälder, Fläch 01.01.1900				630,00	0,00	0,00	0,00	0,00	630,00
	1/0030002/00367	Grundstück Nr. 386/10, KG-Nr. 24035, Wald Wälder, Fläch 01.01.1900				115,00	0,00	0,00	0,00	0,00	115,00
	1/0030002/00368	Grundstück Nr. 386/11, KG-Nr. 24035, Wald Wälder, Fläch 01.01.1900				110,00	0,00	0,00	0,00	0,00	110,00
	1/0030002/00369	Grundstück Nr. 386/12, KG-Nr. 24035, Wald Wälder, Fläch 01.01.1900				776,00	0,00	0,00	0,00	0,00	776,00
	1/0030002/00411	Grundstück Nr. 513/6, KG-Nr. 24035, Wald Wälder, Fläche 01.01.1900				0,00	0,00	0,00	0,00	0,00	0,00
	1/0030002/00419	Grundstück Nr. 541, KG-Nr. 24035, Wald Wälder, Fläche: 101.01.1900				165,00	0,00	0,00	0,00	0,00	165,00
	1/0030002/00420	Grundstück Nr. 552, KG-Nr. 24035, Wald Wälder, Fläche: 201.01.1900				248,00	0,00	0,00	0,00	0,00	248,00
	1/0030002/00439	Grundstück Nr. 335, KG-Nr. 24037, Wald Wälder, Fläche: € 01.01.1900				6.704,00	0,00	0,00	0,00	0,00	6.704,00
	1/0030002/00440	Grundstück Nr. 337/1, KG-Nr. 24037, Wald Wälder, Fläche 01.01.1900				4.443,00	0,00	0,00	0,00	0,00	4.443,00
	1/0030002/00441	Grundstück Nr. 337/2, KG-Nr. 24037, Wald Wälder, Fläche 01.01.1900				3.799,00	0,00	0,00	0,00	0,00	3.799,00
	1/0030002/00443	Grundstück Nr. 337/3, KG-Nr. 24037, Wald Wälder, Fläche 01.01.1900				149,00	0,00	0,00	0,00	0,00	149,00
	1/0030002/00444	Grundstück Nr. 338/2, KG-Nr. 24037, Wald Wälder, Fläche 01.01.1900				691,00	0,00	0,00	0,00	0,00	691,00
	1/0030002/00451	Grundstück Nr. 506/7, KG-Nr. 24037, Wald Wälder, Fläche 01.01.1900				2.939,00	0,00	0,00	0,00	0,00	2.939,00
	1/0030002/00527	Grundstück Nr. 256/1, KG-Nr. 24042, Wald Wälder, Fläche 01.01.1900				841,00	0,00	0,00	0,00	0,00	841,00
	1/0030002/00576	Grundstück Nr. 588, KG-Nr. 24042, Wald Wälder, Fläche: 401.01.1900				4.473,00	0,00	0,00	0,00	0,00	4.473,00
	1/0030002/00582	Grundstück Nr. 738/2, KG-Nr. 24042, Wald Wälder, Fläche 01.01.1900				1.436,00	0,00	0,00	0,00	0,00	1.436,00
	1/0030002/00584	Grundstück Nr. 778/1, KG-Nr. 24042, Wald Wälder, Fläche 01.01.1900				552,00	0,00	0,00	0,00	0,00	552,00
	1/0030002/00585	Grundstück Nr. 778/2, KG-Nr. 24042, Wald Wälder, Fläche 01.01.1900				401,00	0,00	0,00	0,00	0,00	401,00
	1/0030002/00587	Grundstück Nr. 781/2, KG-Nr. 24042, Wald Wälder, Fläche 01.01.1900				504,00	0,00	0,00	0,00	0,00	504,00
	1/0030002/00589	Grundstück Nr. 789, KG-Nr. 24042, Wald Wälder, Fläche: 201.01.1900				2.804,00	0,00	0,00	0,00	0,00	2.804,00
	1/0030002/00592	Grundstück Nr. 794/2, KG-Nr. 24042, Wald Wälder, Fläche 01.01.1900				12.340,00	0,00	0,00	0,00	0,00	12.340,00
	1/0030002/00616	Grundstück Nr. 956/7, KG-Nr. 24042, Wald Wälder, Fläche 01.01.1900				5.690,00	0,00	0,00	0,00	0,00	5.690,00
	1/0030002/00631	Grundstück Nr. 990/2, KG-Nr. 24042, Wald Wälder, Fläche 01.01.1900				1.878,00	0,00	0,00	0,00	0,00	1.878,00
	1/0030002/00637	Grundstück Nr. 117, KG-Nr. 24044, Wald Wälder, Fläche: 301.01.1900				3.417,00	0,00	0,00	0,00	0,00	3.417,00
	1/0030002/00654	Grundstück Nr. 1449/2, KG-Nr. 24044, Wald Wälder, Fläch 01.01.1900				0,00	0,00	0,00	0,00	0,00	0,00
	1/0030002/00657	Grundstück Nr. 1449/3, KG-Nr. 24044, Wald Wälder, Fläch 01.01.1900				0,00	0,00	0,00	0,00	0,00	0,00

Ansatz	MVAG Konto	Bezeichnung	Inbetrieb- nahme	RND	ND	Buchwert 31.12.2020	Zugänge/ + Umbuchungen -	Abgänge/	Wertaufholung+/ Wertminderung-	Abschreibung	Buchwert 31.12.2021
	1/0030002/00664	Grundstück Nr. 1450, KG-Nr. 24044, Wald Wälder, Fläche: 01.01.1900				0,00	0,00	0,00	0,00	0,00	0,00
	1/0030002/00666	Grundstück Nr. 1451/1, KG-Nr. 24044, Wald Wälder, Fläche: 01.01.1900				0,00	0,00	0,00	0,00	0,00	0,00
	1/0030002/00673	Grundstück Nr. 1451/6, KG-Nr. 24044, Wald Wälder, Fläche: 01.01.1900				162,00	0,00	0,00	0,00	0,00	162,00
	1/0030002/00677	Grundstück Nr. 1451/8, KG-Nr. 24044, Wald Wälder, Fläche: 01.01.1900				0,00	0,00	0,00	0,00	0,00	0,00
	1/0030002/00684	Grundstück Nr. 1454/14, KG-Nr. 24044, Wald Wälder, Fläche: 01.01.1900				0,00	0,00	0,00	0,00	0,00	0,00
	1/0030002/00688	Grundstück Nr. 1454/36, KG-Nr. 24044, Wald Wälder, Fläche: 01.01.1900				0,00	0,00	0,00	0,00	0,00	0,00
	1/0030002/00690	Grundstück Nr. 1454/49, KG-Nr. 24044, Wald Wälder, Fläche: 01.01.1900				0,00	0,00	0,00	0,00	0,00	0,00
	1/0030002/00705	Grundstück Nr. 1456/3, KG-Nr. 24044, Wald Wälder, Fläche: 01.01.1900				2.803,00	0,00	0,00	0,00	0,00	2.803,00
	1/0030002/00708	Grundstück Nr. 1456/4, KG-Nr. 24044, Wald Wälder, Fläche: 01.01.1900				13.901,00	0,00	0,00	0,00	0,00	13.901,00
	1/0030002/00713	Grundstück Nr. 256/20, KG-Nr. 24044, Wald Wälder, Fläche: 01.01.1900				38.923,00	0,00	0,00	0,00	0,00	38.923,00
	1/0030002/00714	Grundstück Nr. 257, KG-Nr. 24044, Wald Wälder, Fläche: 01.01.1900				2.003,00	0,00	0,00	0,00	0,00	2.003,00
	1/0030002/00715	Grundstück Nr. 260, KG-Nr. 24044, Wald Wälder, Fläche: 01.01.1900				514,00	0,00	0,00	0,00	0,00	514,00
	1/0030002/00717	Grundstück Nr. 261, KG-Nr. 24044, Wald Wälder, Fläche: 01.01.1900				3.136,00	0,00	0,00	0,00	0,00	3.136,00
	1/0030002/00718	Grundstück Nr. 262/58, KG-Nr. 24044, Wald Wälder, Fläche: 01.01.1900				23.918,00	0,00	0,00	0,00	0,00	23.918,00
	1/0030002/00719	Grundstück Nr. 263, KG-Nr. 24044, Wald Wälder, Fläche: 01.01.1900				4.259,00	0,00	0,00	0,00	0,00	4.259,00
	1/0030002/00720	Grundstück Nr. 265, KG-Nr. 24044, Wald Wälder, Fläche: 01.01.1900				15.755,00	0,00	0,00	0,00	0,00	15.755,00
	1/0030002/00737	Grundstück Nr. 34/18, KG-Nr. 24045, Wald Wälder, Fläche: 01.01.1900				325,00	0,00	0,00	0,00	0,00	325,00
	1/0030002/00074	Grundstück Nr. 1767, KG-Nr. 24004, Wald Wälder, Fläche: 01.01.1900				0,00	0,00	0,00	0,00	0,00	0,00
	1/0030002/00769	Grundstück Nr. 415/3, KG-Nr. 24045, Wald Wälder, Fläche: 01.01.1900				0,00	0,00	0,00	0,00	0,00	0,00
	1/0030002/00784	Grundstück Nr. 57/3, KG-Nr. 24047, Wald Wälder, Fläche: 01.01.1900				600,00	0,00	0,00	0,00	0,00	600,00
	1/0030002/00785	Grundstück Nr. 57/4, KG-Nr. 24047, Wald Wälder, Fläche: 01.01.1900				359,00	0,00	0,00	0,00	0,00	359,00
	1/0030002/00814	Grundstück Nr. 249/29, KG-Nr. 24054, Wald Wälder, Fläche: 01.01.1900				23.196,00	0,00	0,00	0,00	0,00	23.196,00
	1/0030002/00815	Grundstück Nr. 249/42, KG-Nr. 24054, Wald Wälder, Fläche: 01.01.1900				108.910,00	0,00	0,00	0,00	0,00	108.910,00
	1/0030002/00816	Grundstück Nr. 249/6, KG-Nr. 24054, Wald Wälder, Fläche: 01.01.1900				8.400,00	0,00	0,00	0,00	0,00	8.400,00
	1/0030002/00817	Grundstück Nr. 262/1, KG-Nr. 24054, Wald Wälder, Fläche: 01.01.1900				3.995,00	0,00	0,00	0,00	0,00	3.995,00
	1/0030002/00819	Grundstück Nr. 262/44, KG-Nr. 24054, Wald Wälder, Fläche: 01.01.1900				1.185,00	0,00	0,00	0,00	0,00	1.185,00
	1/0030002/00821	Grundstück Nr. 263/1, KG-Nr. 24054, Wald Wälder, Fläche: 01.01.1900				12.680,00	0,00	0,00	0,00	0,00	12.680,00
	1/0030002/00822	Grundstück Nr. 263/43, KG-Nr. 24054, Wald Wälder, Fläche: 01.01.1900				4.942,00	0,00	0,00	0,00	0,00	4.942,00
	1/0030002/00824	Grundstück Nr. 263/57, KG-Nr. 24054, Wald Wälder, Fläche: 01.01.1900				2.678,00	0,00	0,00	0,00	0,00	2.678,00
	1/0030002/00828	Grundstück Nr. 482, KG-Nr. 24054, Wald Wälder, Fläche: 01.01.1900				14.202,00	0,00	0,00	0,00	0,00	14.202,00
	1/0030002/00829	Grundstück Nr. 483, KG-Nr. 24054, Wald Wälder, Fläche: 01.01.1900				877,00	0,00	0,00	0,00	0,00	877,00
	1/0030002/00831	Grundstück Nr. 484, KG-Nr. 24054, Wald Wälder, Fläche: 01.01.1900				95,00	0,00	0,00	0,00	0,00	95,00
	1/0030002/00832	Grundstück Nr. 485, KG-Nr. 24054, Wald Wälder, Fläche: 01.01.1900				2.167,00	0,00	0,00	0,00	0,00	2.167,00
	1/0030002/00838	Grundstück Nr. 746/1, KG-Nr. 24054, Wald Wälder, Fläche: 01.01.1900				356,00	0,00	0,00	0,00	0,00	356,00
	1/0030002/00844	Grundstück Nr. 852/3, KG-Nr. 24054, Wald Wälder, Fläche: 01.01.1900				0,00	0,00	0,00	0,00	0,00	0,00
	1/0030002/00859	Grundstück Nr. 862, KG-Nr. 24054, Wald Wälder, Fläche: 01.01.1900				0,00	0,00	0,00	0,00	0,00	0,00
	1/0030002/00860	Grundstück Nr. 863, KG-Nr. 24054, Wald Wälder, Fläche: 01.01.1900				0,00	0,00	0,00	0,00	0,00	0,00
	1/0030002/00863	Grundstück Nr. 864/1, KG-Nr. 24054, Wald Wälder, Fläche: 01.01.1900				0,00	0,00	0,00	0,00	0,00	0,00
	1/0030002/00876	Grundstück Nr. 871, KG-Nr. 24054, Wald Wälder, Fläche: 01.01.1900				0,00	0,00	0,00	0,00	0,00	0,00

Ansatz	MVAG Konto	Bezeichnung	Inbetrieb- nahme	RND	ND	Buchwert 31.12.2020	Zugänge/ + Umbuchungen -	Abgänge/	Wertaufholung+/ Wertminderung-	Abschreibung	Buchwert 31.12.2021
	1/0030002/00885	Grundstück Nr. 131/1, KG-Nr. 24066, Wald Wälder, Fläche 01.01.1900				1.246,00	0,00	0,00	0,00	0,00	1.246,00
	1/0030002/00890	Grundstück Nr. 134/1, KG-Nr. 24066, Wald Wälder, Fläche 01.01.1900				559,00	0,00	0,00	0,00	0,00	559,00
	1/0030002/00892	Grundstück Nr. 134/3, KG-Nr. 24066, Wald Wälder, Fläche 01.01.1900				1.565,00	0,00	0,00	0,00	0,00	1.565,00
	1/0030002/00895	Grundstück Nr. 138/5, KG-Nr. 24066, Wald Wälder, Fläche 01.01.1900				693,00	0,00	0,00	0,00	0,00	693,00
	1/0030002/00896	Grundstück Nr. 185/1, KG-Nr. 24066, Wald Wälder, Fläche 01.01.1900				25.332,00	0,00	0,00	0,00	0,00	25.332,00
	1/0030002/00897	Grundstück Nr. 185/24, KG-Nr. 24066, Wald Wälder, Fläche 01.01.1900				740,00	0,00	0,00	0,00	0,00	740,00
	1/0030002/00899	Grundstück Nr. 185/25, KG-Nr. 24066, Wald Wälder, Fläche 01.01.1900				1.201,00	0,00	0,00	0,00	0,00	1.201,00
	1/0030002/00902	Grundstück Nr. 185/3, KG-Nr. 24066, Wald Wälder, Fläche 01.01.1900				220,00	0,00	0,00	0,00	0,00	220,00
	1/0030002/00904	Grundstück Nr. 185/4, KG-Nr. 24066, Wald Wälder, Fläche 01.01.1900				3.303,00	0,00	0,00	0,00	0,00	3.303,00
	1/0030002/00906	Grundstück Nr. 190/1, KG-Nr. 24066, Wald Wälder, Fläche 01.01.1900				29.550,00	0,00	0,00	0,00	0,00	29.550,00
	1/0030002/00907	Grundstück Nr. 190/4, KG-Nr. 24066, Wald Wälder, Fläche 01.01.1900				13.365,00	0,00	0,00	0,00	0,00	13.365,00
	1/0030002/00910	Grundstück Nr. 240, KG-Nr. 24066, Wald Wälder, Fläche: 401.01.1900				4.598,00	0,00	0,00	0,00	0,00	4.598,00
	1/0030002/00913	Grundstück Nr. 428, KG-Nr. 24066, Wald Wälder, Fläche: 501.01.1900				530,00	0,00	0,00	0,00	0,00	530,00
	1/0030002/00917	Grundstück Nr. 467/1, KG-Nr. 24066, Wald Wälder, Fläche 01.01.1900				1.517,00	0,00	0,00	0,00	0,00	1.517,00
	1/0030002/00925	Grundstück Nr. 483/1, KG-Nr. 24066, Wald Wälder, Fläche 01.01.1900				128.277,00	0,00	0,00	0,00	0,00	128.277,00
	1/0030002/00931	Grundstück Nr. 484/63, KG-Nr. 24066, Wald Wälder, Fläche 01.01.1900				195,00	0,00	0,00	0,00	0,00	195,00
	1/0030002/00933	Grundstück Nr. 484/74, KG-Nr. 24066, Wald Wälder, Fläche 01.01.1900				440,00	0,00	0,00	0,00	0,00	440,00
	1/0030002/00934	Grundstück Nr. 485, KG-Nr. 24066, Wald Wälder, Fläche: 501.01.1900				812,00	0,00	0,00	0,00	0,00	812,00
	1/0030002/00938	Grundstück Nr. 523/2, KG-Nr. 24066, Wald Wälder, Fläche 01.01.1900				991,00	0,00	0,00	0,00	0,00	991,00
	1/0030002/00941	Grundstück Nr. 548, KG-Nr. 24066, Wald Wälder, Fläche: 101.01.1900				1.054,00	0,00	0,00	0,00	0,00	1.054,00
	1/0030002/00945	Grundstück Nr. 562/2, KG-Nr. 24066, Wald Wälder, Fläche 01.01.1900				7.107,00	0,00	0,00	0,00	0,00	7.107,00
	1/0030002/00947	Grundstück Nr. 564, KG-Nr. 24066, Wald Wälder, Fläche: 501.01.1900				840,00	0,00	0,00	0,00	0,00	840,00
	1/0030002/00948	Grundstück Nr. 572/1, KG-Nr. 24066, Wald Wälder, Fläche 01.01.1900				53.465,00	0,00	0,00	0,00	0,00	53.465,00
	1/0030002/00951	Grundstück Nr. 572/2, KG-Nr. 24066, Wald Wälder, Fläche 01.01.1900				9.380,00	0,00	0,00	0,00	0,00	9.380,00
	1/0030002/00952	Grundstück Nr. 576, KG-Nr. 24066, Wald Wälder, Fläche: 101.01.1900				115,00	0,00	0,00	0,00	0,00	115,00
	1/0030002/00953	Grundstück Nr. 580, KG-Nr. 24066, Wald Wälder, Fläche: 301.01.1900				375,00	0,00	0,00	0,00	0,00	375,00
	1/0030002/00954	Grundstück Nr. 593/2, KG-Nr. 24066, Wald Wälder, Fläche 01.01.1900				935,00	0,00	0,00	0,00	0,00	935,00
	1/0030002/00955	Grundstück Nr. 593/3, KG-Nr. 24066, Wald Wälder, Fläche 01.01.1900				350,00	0,00	0,00	0,00	0,00	350,00
	1/0030002/00991	Grundstück Nr. 614/3, KG-Nr. 24066, Wald Wälder, Fläche 01.01.1900				0,00	0,00	0,00	0,00	0,00	0,00
	2/0060001/02315	Schuppen Neupölla Nr. 83	22.07.2021	49,5	50,0	0,00	21.850,00	0,00	0,00	218,50	21.631,50
850000	Betriebe der Wasserversorgung					323.255,02	-5.395,00	0,00	0,00	20.469,36	297.390,66
	1024	Sonderanlagen				647.225,05	0,00	0,00	0,00	43.330,86	603.894,19
	3/0460003/01056	WVA Altpölla BA01	31.05.2001	12,0	33,0	225.351,05	0,00	0,00	0,00	17.334,70	208.016,35
	3/0460003/01057	WVA Neupölla BA02 Erneuerung Netz	30.07.2000	11,5	33,0	59.918,56	0,00	0,00	0,00	4.793,48	55.125,08
	3/0460003/01058	WVA Neupölla Errichtung Errichtung 1950	01.01.1955	0,0	33,0	0,00	0,00	0,00	0,00	0,00	0,00
	3/0460003/01059	WVA Neupölla Sanierung	01.01.1997	8,0	33,0	4.842,27	0,00	0,00	0,00	538,03	4.304,24
	3/0460003/01060	WVA Neupölla San. Hochbeh.	01.01.2012	23,0	33,0	54.372,79	0,00	0,00	0,00	2.265,53	52.107,26
	3/0460003/01061	WVA Altpölla BA03 Kleinenzersdorf Kleinraabs	31.12.2003	14,5	33,0	74.571,44	0,00	0,00	0,00	4.811,06	69.760,38

Ansatz	MVAG Konto	Bezeichnung	Inbetrieb- nahme	RND	ND	Buchwert 31.12.2020	Zugänge/ + Umbuchungen -	Abgänge/ -	Wertaufholung+/ Wertminderung-	Abschreibung	Buchwert 31.12.2021
	3/0460003/01062	WVA Altpölla BA03 Kleinenzersdorf Kleinraabs	31.12.2003	14,5	33,0	74.571,44	0,00	0,00	0,00	4.811,06	69.760,38
	3/0460003/01063	WVA Altpölla BA04 Ramsau-Krug	31.12.2005	16,5	33,0	153.597,50	0,00	0,00	0,00	8.777,00	144.820,50
	1311	Investitionszuschüsse von Trägern öffentlichen Rechts				-321.966,64	0,00	0,00	0,00	-22.632,88	-299.333,76
	3/0460003/02308	KT WVA Altpölla BA01 KT	31.05.2001	12,0	33,0	-181.494,34	0,00	0,00	0,00	-13.961,10	-167.533,24
	3/0460003/02309	KT WVA Neupölla BA02 Erneuerung Netz KT	30.07.2000	11,5	33,0	-14.979,55	0,00	0,00	0,00	-1.198,36	-13.781,19
	3/0460003/02310	KT WVA Altpölla BA03 Kleinenzersdorf Kleinraabs KT	31.12.2003	14,5	33,0	-41.014,41	0,00	0,00	0,00	-2.646,09	-38.368,32
	3/0460003/02311	KT WVA Altpölla BA04 Ramsau-Krug KT	31.12.2005	16,5	33,0	-84.478,34	0,00	0,00	0,00	-4.827,33	-79.651,01
	1313	Investitionszuschüsse von übrigen				-2.003,39	-5.395,00	0,00	0,00	-228,62	-7.169,77
	3/0460003/02312	KT Wasseranschlussabgabe 2020	08.04.2020	31,0	33,0	-2.003,39	0,00	0,00	0,00	-65,14	-1.938,25
	3/0460003/02313	KT-Wasseranschluss 2021	01.01.2021	32,0	33,0	0,00	-5.395,00	0,00	0,00	-163,48	-5.231,52
851000	Betriebe der Abwasserbeseitigung					1.064.628,37	-20.568,56	6.116,00	0,00	32.521,13	1.005.422,68
	1023	Wasser- und Abwasserbauten und -anlagen				3.162.755,24	0,00	0,00	0,00	98.465,75	3.064.289,49
	3/0450001/01048	Abwasserbeseitigung BA01 NP/AP/Wegscheid	02.08.2000	28,5	50,0	1.253.305,56	0,00	0,00	0,00	42.484,93	1.210.820,63
	3/0450001/01049	Abwasserbeseitigung BA05	31.12.2001	29,5	50,0	45.121,70	0,00	0,00	0,00	1.479,40	43.642,30
	3/0450001/01050	Abwasserbeseitigung BA03 Neupölla	30.08.2000	28,5	50,0	56.038,20	0,00	0,00	0,00	1.899,60	54.138,60
	3/0450001/01051	Abwasserbeseitigung BA04 Ramsau - Krug	31.12.2005	33,5	50,0	199.852,29	0,00	0,00	0,00	5.792,82	194.059,47
	3/0450001/01052	Abwasserbeseitigung BA02 Franzen	31.12.2002	30,5	50,0	509.212,62	0,00	0,00	0,00	16.165,48	493.047,14
	3/0450001/01053	Abwasserbeseitigung BA08 Nondorf und Kienberg	30.09.2008	36,5	50,0	309.179,25	0,00	0,00	0,00	8.244,78	300.934,47
	3/0450001/01054	Abwasserbeseitigung BA07 Schmerbach Wetzlas Reichhal	21.03.2007	35,0	50,0	610.646,40	0,00	0,00	0,00	16.962,40	593.684,00
	3/0450001/01055	Abwasserbeseitigung BA06 Kleinenzersdorf Kleinraabs	01.03.2004	32,0	50,0	179.399,22	0,00	0,00	0,00	5.436,34	173.962,88
	1311	Investitionszuschüsse von Trägern öffentlichen Rechts				-2.094.144,15	0,00	6.116,00	0,00	-65.450,18	-2.034.809,97
	3/0450001/02300	KT Abwasserbeseitigung BA01 NP/AP/Wegscheid KT	02.08.2000	28,5	50,0	-912.665,54	0,00	10,00	0,00	-30.945,18	-881.730,36
	3/0450001/02301	KT Abwasserbeseitigung BA05	31.12.2001	29,5	50,0	-28.759,06	0,00	0,00	0,00	-942,92	-27.816,14
	3/0450001/02302	KT Abwasserbeseitigung BA03 Neupölla KT	30.08.2000	28,5	50,0	-27.740,03	0,00	0,00	0,00	-940,34	-26.799,69
	3/0450001/02303	KT Abwasserbeseitigung BA04 Ramsau - Krug KT	31.12.2005	33,5	50,0	-109.918,38	0,00	0,00	0,00	-3.186,04	-106.732,34
	3/0450001/02304	KT Abwasserbeseitigung BA02 Franzen KT	31.12.2002	30,5	50,0	-259.701,12	0,00	0,00	0,00	-8.253,30	-251.447,82
	3/0450001/02305	KT Abwasserbeseitigung BA08 Nondorf und Kienberg KT	30.09.2008	36,5	50,0	-183.999,75	0,00	0,00	0,00	-4.906,66	-179.093,09
	3/0450001/02306	KT Abwasserbeseitigung BA07 Schmerbach Wetzlas Reich	23.03.2007	35,0	50,0	-475.577,77	0,00	0,00	0,00	-13.251,12	-462.326,65
	3/0450001/02307	KT Abwasserbeseitigung BA06 Kleinenzersdorf Kleinraabs	01.03.2004	32,0	50,0	-95.782,50	0,00	0,00	0,00	-2.902,50	-92.880,00
	3/0450001/02310	KT-Kanal 2021	01.01.2021	49,0	50,0	0,00	0,00	6.106,00	0,00	-122,12	-5.983,88
	1313	Investitionszuschüsse von übrigen				-3.982,72	-20.568,56	0,00	0,00	-494,44	-24.056,84
	3/0450001/02308	KT Kanaleinmündungsabgabe 2020	08.04.2020	48,0	50,0	-3.982,72	0,00	0,00	0,00	-83,07	-3.899,65
	3/0450001/02309	KT-Kanalanschlussgebühren 2021	01.01.2021	49,0	50,0	0,00	-20.568,56	0,00	0,00	-411,37	-20.157,19

Ansatz	MVAG Konto	Bezeichnung	Inbetrieb- nahme	RND	ND	Buchwert 31.12.2020	Zugänge/ + Umbuchungen -	Abgänge/	Wertaufholung+/ Wertminderung-	Abschreibung	Buchwert 31.12.2021
853000	Betriebe für die Errichtung und Verw. von Wohn- u. Geschäftsgeb.					692.877,16	0,00	0,00	0,00	30.341,86	662.535,30
	1022	Gebäude und Bauten				899.369,80	0,00	0,00	0,00	34.776,69	864.593,11
	5/0060001/01097	Sanitäranl. Franzen	31.12.1989	17,5	50,0	17.051,45	0,00	0,00	0,00	921,70	16.129,75
	5/0060001/01103	Clubhaus Schmerbach	28.04.2009	37,0	50,0	46.655,79	0,00	0,00	0,00	1.227,78	45.428,01
	5/0060001/01104	Clubhaus Tennis	03.06.2005	33,0	50,0	57.338,79	0,00	0,00	0,00	1.686,44	55.652,35
	5/0060001/01105	Gasthaus Franzen 76	25.05.1994	22,0	50,0	73.603,68	0,00	0,00	0,00	3.200,16	70.403,52
	5/0060001/01106	Gasthaus Franzen Zubau	16.12.2010	38,5	50,0	224.140,96	0,00	0,00	0,00	5.674,45	218.466,51
	5/0060001/01107	Wohngeb. Altpölla 65	31.12.1968	0,0	50,0	0,00	0,00	0,00	0,00	0,00	0,00
	5/0060001/01109	Rother Hof Altpölla 16	01.01.1900	0,0	50,0	0,00	0,00	0,00	0,00	0,00	0,00
	5/0060001/01111	Ausbau Rother Hof	01.01.1989	17,0	50,0	45.192,60	0,00	0,00	0,00	2.510,70	42.681,90
	5/0060001/01112	Arztthaus Neupölla 93	01.01.1984	12,0	50,0	79.759,42	0,00	0,00	0,00	6.135,34	73.624,08
	5/0060001/01119	JGH Franzen	01.01.1900	0,0	50,0	0,00	0,00	0,00	0,00	0,00	0,00
	5/0060001/01120	JGH Zubau	01.01.1992	20,0	50,0	35.493,36	0,00	0,00	0,00	1.690,16	33.803,20
	5/0060001/01125	Clubhaus USV	22.02.1979	0,0	50,0	0,00	0,00	0,00	0,00	0,00	0,00
	5/0060001/01128	Kulturhof NP	07.12.1998	26,5	50,0	295.732,25	0,00	0,00	0,00	10.753,90	284.978,35
	5/0060001/01139	JGH Schuppen	01.01.1996	24,0	50,0	24.401,50	0,00	0,00	0,00	976,06	23.425,44
	5/0060001/01146	Gem.Haus Krug	01.01.1956	0,0	50,0	0,00	0,00	0,00	0,00	0,00	0,00
	5/0060001/01147	Neupölla 26	01.01.1900	0,0	50,0	0,00	0,00	0,00	0,00	0,00	0,00
	5/0060001/01153	Museum Neupölla 10	01.01.1900	0,0	50,0	0,00	0,00	0,00	0,00	0,00	0,00
	5/0090002/01126	Clubhaus USV Zubau	30.09.2013	0,0	0,0	0,00	0,00	0,00	0,00	0,00	0,00
	5/0090002/01127	Gerätehütte USV	31.12.1989	0,0	0,0	0,00	0,00	0,00	0,00	0,00	0,00
	1026	Amts-, Betriebs- und Geschäftsausstattung				11.680,25	0,00	0,00	0,00	3.054,33	8.625,92
	5/0110002/01114	Franzen 76	01.01.2011	0,0	10,0	0,00	0,00	0,00	0,00	0,00	0,00
	5/0110002/01115	JGH Heizung	31.10.2012	0,5	10,0	2.215,25	0,00	0,00	0,00	1.476,83	738,42
	5/0110002/01116	JGH Einrichtung 1998	01.01.1998	0,0	10,0	0,00	0,00	0,00	0,00	0,00	0,00
	5/0110002/01117	Kulturhof Einr.	01.01.1999	0,0	10,0	0,00	0,00	0,00	0,00	0,00	0,00
	5/0110002/01118	Clubh. SB Einr.	01.01.2008	0,0	10,0	0,00	0,00	0,00	0,00	0,00	0,00
	5/0110002/01727	JGH Einrichtung 2017 Kücheneinrichtung	01.03.2017	5,0	10,0	9.465,00	0,00	0,00	0,00	1.577,50	7.887,50
	1311	Investitionszuschüsse von Trägern öffentlichen Rechts				-218.172,89	0,00	0,00	0,00	-7.489,16	-210.683,73
	5/0060001/02317	KT Clubhaus Schmerbach	15.01.2009	37,0	50,0	-12.160,00	0,00	0,00	0,00	-320,00	-11.840,00
	5/0060001/02318	KT Clubhaus Tennis	02.07.2004	33,0	50,0	-21.488,00	0,00	0,00	0,00	-632,00	-20.856,00
	5/0060001/02319	KT Gasthaus Franzen 76	25.08.1994	22,0	50,0	-10.129,77	0,00	0,00	0,00	-440,42	-9.689,35
	5/0060001/02320	KT Gasthaus Franzen Zubau	16.03.2011	38,5	50,0	-54.262,62	0,00	0,00	0,00	-1.373,74	-52.888,88
	5/0060001/02324	KT Kulturhof NP	31.12.1997	26,5	50,0	-119.570,00	0,00	0,00	0,00	-4.348,00	-115.222,00
	5/0110002/02321	KT JGH Heizung	31.12.2014	0,5	10,0	-562,50	0,00	0,00	0,00	-375,00	-187,50

Ansatz	MVAG Konto	Bezeichnung	Inbetrieb- nahme	RND	ND	Buchwert 31.12.2020	Zugänge/ + Umbuchungen -	Abgänge/ -	Wertaufholung+/ Wertminderung-	Abschreibung	Buchwert 31.12.2021
899000	Saatgutreinigung					5.586,88	0,00	0,00	0,00	968,61	4.618,27
	1022	Gebäude und Bauten				5.586,88	0,00	0,00	0,00	968,61	4.618,27
	4/0060001/01091	Mehrzweckhaus Ramsau	01.01.1968	0,0	50,0	0,00	0,00	0,00	0,00	0,00	0,00
	5/0060001/01092	Mehrzweckhaus Krug	31.12.1968	0,0	50,0	0,00	0,00	0,00	0,00	0,00	0,00
	5/0060001/01093	Mehrzweckhaus Neupölla	31.12.1971	0,0	50,0	128,93	0,00	0,00	0,00	128,93	0,00
	5/0060001/01094	Mehrzweckhaus Altpölla	31.12.1977	5,5	50,0	5.457,95	0,00	0,00	0,00	839,68	4.618,27
	5/0060001/01095	Mehrzweckhaus Schmerbach	01.01.1959	0,0	50,0	0,00	0,00	0,00	0,00	0,00	0,00
		Gesamtsumme				9.187.477,99	734.589,35	211.184,39	43.587,00	479.548,80	9.274.921,15

Anlagenspiegel Einzelkonten Kapitaltransfer (Anlage 6g)

Rechnungsabschluss 2021

Marktgemeinde Pölla

Anlagenspiegel Einzelkonten Kapitaltransfer (Anlage 6g)

Ansatz	MVAG Konto	Bezeichnung	Inbetrieb- nahme	RND	ND	Buchwert 31.12.2020	Zugänge/ + Umbuchungen -	Abgänge/ -	Wertaufholung+/ Wertminderung-	Abschreibung	Buchwert 31.12.2021
163000	Freiwillige Feuerwehren					-114.981,12	0,00	0,00	0,00	-2.853,43	-112.127,69
	1311	Investitionszuschüsse von Trägern öffentlichen Rechts				-114.981,12	0,00	0,00	0,00	-2.853,43	-112.127,69
	2/0060001/02297	KT Feuerwehrhaus Wegscheid	31.12.2007	36,0	50,0	-55.870,00	0,00	0,00	0,00	-1.510,00	-54.360,00
	2/0060001/02298	KT Feuerwehrhaus Franzen	31.12.2015	43,0	50,0	-59.111,12	0,00	0,00	0,00	-1.343,43	-57.767,69
164000	Förderung der Brandbekämpfung und Brandverhütung					-39.452,36	0,00	0,00	0,00	-1.038,22	-38.414,14
	1311	Investitionszuschüsse von Trägern öffentlichen Rechts				-39.452,36	0,00	0,00	0,00	-1.038,22	-38.414,14
	2/0060001/02296	KT Feuerwehrhaus Altpölla	31.12.2006	37,0	50,0	-39.452,36	0,00	0,00	0,00	-1.038,22	-38.414,14
211000	Volksschule					-3.884,71	0,00	119.505,68	0,00	-3.229,75	-120.160,64
	1311	Investitionszuschüsse von Trägern öffentlichen Rechts				-3.884,71	0,00	119.505,68	0,00	-3.229,75	-120.160,64
	2/0060001/02316	KT - KIG 2020 Volksschule	01.01.2021	49,0	50,0	0,00	0,00	97.705,68	0,00	-1.954,11	-95.751,57
	2/0060001/02317	KT-Förderung NÖ Schul & Kigafonds	01.01.2021	49,0	50,0	0,00	0,00	21.800,00	0,00	-436,00	-21.364,00
	2/0120001/02326	KT Heizung	30.04.2014	4,5	15,0	-3.273,60	0,00	0,00	0,00	-595,20	-2.678,40
	5/0110002/02325	KT PC-Schulungsraum	15.12.2014	1,5	10,0	-611,11	0,00	0,00	0,00	-244,44	-366,67
240000	Kindergärten					-229.689,02	0,00	0,00	0,00	-5.671,33	-224.017,69
	1311	Investitionszuschüsse von Trägern öffentlichen Rechts				-229.689,02	0,00	0,00	0,00	-5.671,33	-224.017,69
	2/0060001/02313	KT Kindergarten- und Zubau	31.03.2010	39,5	50,0	-229.689,02	0,00	0,00	0,00	-5.671,33	-224.017,69
265000	Tennisplätze					-19.867,48	0,00	0,00	0,00	-1.088,68	-18.778,80
	1311	Investitionszuschüsse von Trägern öffentlichen Rechts				-19.867,48	0,00	0,00	0,00	-1.088,68	-18.778,80
	4/0040013/02322	KT Asphaltstockplatz	05.11.2004	25,0	33,0	-12.054,54	0,00	0,00	0,00	-463,64	-11.590,90
	4/0040014/02323	KT Beachvolleyballplatz	25.06.2019	11,5	15,0	-7.812,94	0,00	0,00	0,00	-625,04	-7.187,90
612000	Gemeindestraßen					-1.263,14	0,00	20.000,00	0,00	-763,96	-20.499,18
	1311	Investitionszuschüsse von Trägern öffentlichen Rechts				-1.263,14	0,00	20.000,00	0,00	-763,96	-20.499,18
	2/0040001/02296	KT-Subvention Raumordnung RU3 Straßen	01.01.2021	32,0	33,0	0,00	0,00	20.000,00	0,00	-606,06	-19.393,94
	2/0070002/02315	KT Buswartehaus Ramsau 1	18.02.2010	7,0	20,0	-631,57	0,00	0,00	0,00	-78,95	-552,62
	2/0070002/02316	KT Buswartehaus Krug	18.02.2010	7,0	20,0	-631,57	0,00	0,00	0,00	-78,95	-552,62
612500	Güterwegerhaltung					-6.770,83	0,00	1.109,71	0,00	-242,48	-7.638,06
	1311	Investitionszuschüsse von Trägern öffentlichen Rechts				-6.770,83	0,00	1.109,71	0,00	-242,48	-7.638,06
	3/0040001/00001	Kapitaltransferzahlung Land	31.12.2020	31,5	33,0	-6.770,83	0,00	1.109,71	0,00	-242,48	-7.638,06
759000	Sonstige Energieträger					-2.937,50	0,00	0,00	0,00	-235,00	-2.702,50
	1311	Investitionszuschüsse von Trägern öffentlichen Rechts				-2.937,50	0,00	0,00	0,00	-235,00	-2.702,50
	5/0140003/02314	KT PV-Anlage VS 2. Anlage	31.12.2013	11,5	20,0	-2.937,50	0,00	0,00	0,00	-235,00	-2.702,50

Ansatz	MVAG Konto	Bezeichnung	Inbetrieb- nahme	RND	ND	Buchwert 31.12.2020	Zugänge/ + Umbuchungen	Abgänge/ -	Wertaufholung+/ Wertminderung-	Abschreibung	Buchwert 31.12.2021
816000	Öffentliche Beleuchtung und öffentliche Uhren					0,00	0,00	0,00	0,00	0,00	0,00
	1311	Investitionszuschüsse von Trägern öffentlichen Rechts				0,00	0,00	0,00	0,00	0,00	0,00
	3/0040012/02299	KT Straßenbeleuchtung	31.12.2015	0,0	15,0	0,00	0,00	0,00	0,00	0,00	0,00
820000	Bauhof					-14.480,71	0,00	0,00	0,00	-706,38	-13.774,33
	1311	Investitionszuschüsse von Trägern öffentlichen Rechts				-14.480,71	0,00	0,00	0,00	-706,38	-13.774,33
	3/0060001/02312	KT Bauhof Gebäude	31.12.1991	19,5	50,0	-14.480,71	0,00	0,00	0,00	-706,38	-13.774,33
850000	Betriebe der Wasserversorgung					-323.970,03	-5.395,00	0,00	0,00	-22.861,50	-306.503,53
	1311	Investitionszuschüsse von Trägern öffentlichen Rechts				-321.966,64	0,00	0,00	0,00	-22.632,88	-299.333,76
	3/0460003/02308	KT WVA Altpölla BA01 KT	31.05.2001	12,0	33,0	-181.494,34	0,00	0,00	0,00	-13.961,10	-167.533,24
	3/0460003/02309	KT WVA Neupölla BA02 Erneuerung Netz KT	30.07.2000	11,5	33,0	-14.979,55	0,00	0,00	0,00	-1.198,36	-13.781,19
	3/0460003/02310	KT WVA Altpölla BA03 Kleinzersdorf Kleinraabs KT	31.12.2003	14,5	33,0	-41.014,41	0,00	0,00	0,00	-2.646,09	-38.368,32
	3/0460003/02311	KT WVA Altpölla BA04 Ramsau-Krug KT	31.12.2005	16,5	33,0	-84.478,34	0,00	0,00	0,00	-4.827,33	-79.651,01
	1313	Investitionszuschüsse von übrigen				-2.003,39	-5.395,00	0,00	0,00	-228,62	-7.169,77
	3/0460003/02312	KT Wasseranschlussabgabe 2020	08.04.2020	31,0	33,0	-2.003,39	0,00	0,00	0,00	-65,14	-1.938,25
	3/0460003/02313	KT-Wasseranschluss 2021	01.01.2021	32,0	33,0	0,00	-5.395,00	0,00	0,00	-163,48	-5.231,52
851000	Betriebe der Abwasserbeseitigung					-2.098.126,87	-20.568,56	6.116,00	0,00	-65.944,62	-2.058.866,81
	1311	Investitionszuschüsse von Trägern öffentlichen Rechts				-2.094.144,15	0,00	6.116,00	0,00	-65.450,18	-2.034.809,97
	3/0450001/02300	KT Abwasserbeseitigung BA01 NP/AP/Wegscheid KT	02.08.2000	28,5	50,0	-912.665,54	0,00	10,00	0,00	-30.945,18	-881.730,36
	3/0450001/02301	KT Abwasserbeseitigung BA05	31.12.2001	29,5	50,0	-28.759,06	0,00	0,00	0,00	-942,92	-27.816,14
	3/0450001/02302	KT Abwasserbeseitigung BA03 Neupölla KT	30.08.2000	28,5	50,0	-27.740,03	0,00	0,00	0,00	-940,34	-26.799,69
	3/0450001/02303	KT Abwasserbeseitigung BA04 Ramsau - Krug KT	31.12.2005	33,5	50,0	-109.918,38	0,00	0,00	0,00	-3.186,04	-106.732,34
	3/0450001/02304	KT Abwasserbeseitigung BA02 Franzen KT	31.12.2002	30,5	50,0	-259.701,12	0,00	0,00	0,00	-8.253,30	-251.447,82
	3/0450001/02305	KT Abwasserbeseitigung BA08 Nondorf und Kienberg KT	30.09.2008	36,5	50,0	-183.999,75	0,00	0,00	0,00	-4.906,66	-179.093,09
	3/0450001/02306	KT Abwasserbeseitigung BA07 Schmerbach Wetzlas Reich	23.03.2007	35,0	50,0	-475.577,77	0,00	0,00	0,00	-13.251,12	-462.326,65
	3/0450001/02307	KT Abwasserbeseitigung BA06 Kleinzersdorf Kleinraabs	01.03.2004	32,0	50,0	-95.782,50	0,00	0,00	0,00	-2.902,50	-92.880,00
	3/0450001/02310	KT-Kanal 2021	01.01.2021	49,0	50,0	0,00	0,00	6.106,00	0,00	-122,12	-5.983,88
	1313	Investitionszuschüsse von übrigen				-3.982,72	-20.568,56	0,00	0,00	-494,44	-24.056,84
	3/0450001/02308	KT Kanaleinmündungsabgabe 2020	08.04.2020	48,0	50,0	-3.982,72	0,00	0,00	0,00	-83,07	-3.899,65
	3/0450001/02309	KT-Kanalanschlussgebühren 2021	01.01.2021	49,0	50,0	0,00	-20.568,56	0,00	0,00	-411,37	-20.157,19
853000	Betriebe für die Errichtung und Verw. von Wohn- u. Geschäftsgeb.					-218.172,89	0,00	0,00	0,00	-7.489,16	-210.683,73
	1311	Investitionszuschüsse von Trägern öffentlichen Rechts				-218.172,89	0,00	0,00	0,00	-7.489,16	-210.683,73
	5/0060001/02317	KT Clubhaus Schmerbach	15.01.2009	37,0	50,0	-12.160,00	0,00	0,00	0,00	-320,00	-11.840,00
	5/0060001/02318	KT Clubhaus Tennis	02.07.2004	33,0	50,0	-21.488,00	0,00	0,00	0,00	-632,00	-20.856,00
	5/0060001/02319	KT Gasthaus Franzen 76	25.08.1994	22,0	50,0	-10.129,77	0,00	0,00	0,00	-440,42	-9.689,35

Ansatz	MVAG Konto	Bezeichnung	Inbetrieb- nahme	RND	ND	Buchwert 31.12.2020	Zugänge/ + Umbuchungen -	Abgänge/ -	Wertaufholung+/ Wertminderung-	Abschreibung	Buchwert 31.12.2021
	5/0060001/02320	KT Gasthaus Franzen Zubau	16.03.2011	38,5	50,0	-54.262,62	0,00	0,00	0,00	-1.373,74	-52.888,88
	5/0060001/02324	KT Kulturhof NP	31.12.1997	26,5	50,0	-119.570,00	0,00	0,00	0,00	-4.348,00	-115.222,00
	5/0110002/02321	KT JGH Heizung	31.12.2014	0,5	10,0	-562,50	0,00	0,00	0,00	-375,00	-187,50
		Gesamtsumme				-3.073.596,66	-25.963,56	146.731,39	0,00	-112.124,51	-3.134.167,10

Liste der nicht bewerteten Kulturgüter (Anlage 6h)

Art	Bezeichnung	Standort	Anzahl (bei Sammlungen)
-----	-------------	----------	-------------------------

Leasingspiegel (Anlage 6i)

Finanzierungsleasing

Ansatz- oder Projektbezeichnung	Anschaffungskosten	Buchwert 31.12.2020	Buchwert 31.12.2021	Summe ausstehender Mindestleasing- zahlungen	Laufzeit	Restlaufzeit in Jahren
Summe	0,00	0,00	0,00	0,00		

Wirtschaftliche Unternehmungen, Betriebe, betriebsähnliche Einrichtungen gem. § 1 Abs. 2

Summe	0,00	0,00	0,00	0,00		
-------	------	------	------	------	--	--

Operating Leasing

Ansatz- oder Projektbezeichnung	Laufzeit Grundmietzeit in Jahren	Gesamtkosten	Einmalkautiön	Leasingentgelt (ohne laufender Kautiön)	Laufende Kautiön	Restlaufzeit in Jahren	Kumulierte Restzahlungen
Summe		0,00	0,00	0,00	0,00		0,00

Wirtschaftliche Unternehmungen, Betriebe, betriebsähnliche Einrichtungen gem. § 1 Abs. 2

Summe		0,00	0,00	0,00	0,00		0,00
-------	--	------	------	------	------	--	------

Nachweis über unmittelbare Beteiligungen
der Gebietskörperschaft (Anlage 6j)

Nachweis über mittelbare Beteiligungen
der Gebietskörperschaft (Anlage 6k)

Nachweis über aktive Finanzinstrumente (Anlage 6m)

Kategorie	Buchwert Stand 31.12.2021	Wechselkurs- differenzen	beizulegender Zeitwert	durchschn. Nominal- verzinsung in %	durchschnittliche Rendite in %	durchschnittliche RLZ in Jahren
bis zur Endfälligkeit gehalten	0,00					
in heimischer Währung	0,00					
in fremder Währung	0,00					
zur Veräußerung verfügbar	0,00					
in heimischer Währung	0,00					
in fremder Währung	0,00					
Partizipations- und Hybridkapital	0,00					
Partizipationskapital	0,00					
Hybridkapital	0,00					
Summe	0,00					

Einzelnachweis über aktive Finanzinstrumente (Anlage 6n)

Wertpapierbezeichnung	Währung	Stand bei Anschaffung in Euro	Buchwert 31.12.2020 in Euro	Zugang in Euro	Abgang in Euro	Buchwert 31.12.2021 in Euro	Wechsel- kurs bei Anschaffung	Wechsel- kurs 31.12.2020	Wechsel- kurs 31.12.2021	Buchwert bei Anschaffung in Fremdwährung	Buchwert 31.12.2020 in Fremdwährung	Stand 31.12.2021 in Fremdwährung
bis zur Endfälligkeit gehalten		0,00	0,00	0,00	0,00	0,00						
in heimischer Währung		0,00	0,00	0,00	0,00	0,00						
in fremder Währung		0,00	0,00	0,00	0,00	0,00						
zur Veräußerung verfügbar		0,00	0,00	0,00	0,00	0,00						
in heimischer Währung		0,00	0,00	0,00	0,00	0,00						
in fremder Währung		0,00	0,00	0,00	0,00	0,00						
Partizipations- und Hybridkapital		0,00	0,00	0,00	0,00	0,00						
Partizipationskapital		0,00	0,00	0,00	0,00	0,00						
Hybridkapital		0,00	0,00	0,00	0,00	0,00						
Summe		0,00	0,00	0,00	0,00	0,00						

Rückstellungsspiegel (Anlage 6q)

Rückstellung	Stand 31.12.2020	Dotierungen (+)	Verbrauch (-)	Auflösung (-)	Stand 31.12.2021
Kurzfristig	0,00	0,00	0,00	0,00	0,00
Rückstellungen für Prozesskosten					
Rückstellungen für nicht konsumierte Urlaube					
Rückstellungen für ausstehende Rechnungen					
Sonstige kurzfristige Rückstellungen					
Langfristig	79.210,00	400,00	54.313,14	0,00	25.296,86
Rückstellungen für Abfertigungen	62.710,00		54.313,14		8.396,86
Rückstellungen für Jubiläumszuwendungen	16.500,00	400,00			16.900,00
Rückstellungen für Haftungen					
Rückstellungen für Sanierung von Altlasten					
Rückstellungen für Pensionen (Säule I)					
Sonstige langfristige Rückstellungen					
Gesamtsumme	79.210,00	400,00	54.313,14	0,00	25.296,86

Haftungsnachweis (Anlage 6r)

Teil A - Haftungspositionen relevant iSd Art. 15a Vereinbarung HOG

Bezeichnung der/des Haftungsnehmerin/s oder einer Gruppe gleichartiger Haftungen	Haftungsrahmen	Stand 31.12.2020	Zugänge (+)	Abgänge (-)	Stand 31.12.2021	davon Umklassifizierungen
Untergruppe 1 - Haftungen für Kredit- und Finanzinstitute						
Amt der NÖ. Landesregierung - Wassergenossenschaft Wegscheid am Kamp	300.000,00	300.000,00	0,00	0,00	300.000,00	
Amt der NÖ. Landesregierung - Wassergenossenschaft Wegscheid am Kamp	150.000,00	150.000,00	0,00	0,00	150.000,00	
Zwischensumme - Untergruppe 1	450.000,00	450.000,00	0,00	0,00	450.000,00	
Untergruppe 2 - Grundbücherlich besicherte Haftungen von Wohnbau-Darlehen						
Zwischensumme - Untergruppe 2	0,00	0,00	0,00	0,00	0,00	
Untergruppe 3 - Sonstige Wirtschaftshaftungen						
Zwischensumme - Untergruppe 3	0,00	0,00	0,00	0,00	0,00	
Summe A	450.000,00	450.000,00	0,00	0,00	450.000,00	
Haftung der staatlichen, außerbudgetären Einheiten gem. ESVG iSd Art. 15a Vereinbarung HOG						
Untergruppe 1 - Haftungen für Kredit- und Finanzinstitute						
Zwischensumme - Untergruppe 1	0,00	0,00	0,00	0,00	0,00	
Untergruppe 2 - Grundbücherlich besicherte Haftungen von Wohnbau-Darlehen						
Zwischensumme - Untergruppe 2	0,00	0,00	0,00	0,00	0,00	
Untergruppe 3 - Sonstige Wirtschaftshaftungen						
Zwischensumme - Untergruppe 3	0,00	0,00	0,00	0,00	0,00	
Summe B	0,00	0,00	0,00	0,00	0,00	
Gesamtsumme	450.000,00	450.000,00	0,00	0,00	450.000,00	

Teil B - Haftungspositionen nicht relevant iSd Art. 15a Vereinbarung HOG

Bezeichnung der/des Haftungsnehmerin/s oder einer Gruppe gleichartiger Haftungen	Haftungsrahmen	Stand 31.12.2020	Zugänge (+)	Abgänge (-)	Stand 31.12.2021	davon Umklassifizierungen
Untergruppe 1 - Haftungen für Kredit- und Finanzinstitute						
Zwischensumme - Untergruppe 1	0,00	0,00	0,00	0,00	0,00	
Untergruppe 2 - Grundbücherlich besicherte Haftungen von Wohnbau-Darlehen						
Zwischensumme - Untergruppe 2	0,00	0,00	0,00	0,00	0,00	
Untergruppe 3 - Sonstige Wirtschaftshaftungen						
Zwischensumme - Untergruppe 3	0,00	0,00	0,00	0,00	0,00	
Gesamtsumme	0,00	0,00	0,00	0,00	0,00	

Nachweis über Innere Darlehen

Haushaltsrücklagen		Rücklagenstand			Rücklagenstand
Nr.	Verwendungszweck	31.12.2020	Zuführungen	Entnahmen	31.12.2021

Einzelnachweis über die nicht voranschlagswirksame Gebarung
gemäß § 12 (Anlage 6t)

Einzelnachweis der vermögenswirksamen Bestandskonten

Konto	Kontenbezeichnung	Stand 31.12.2020	Umsatz Soll	Umsatz Haben	Stand 31.12.2021
Veränderung der nicht voranschlagswirksamen Forderungen					
270000	Finanzamt Vorsteuerbeträge (nicht voranschlagswirksame Gebarung)	2.515,16	37.070,57	30.417,32	9.168,41
271000	Umsatzsteuer Verrechnungskonto – Gutschrift (nicht voranschlagswirksame Gebarung)	134,38	31.423,55	31.561,14	-3,21
279000	Sonstige für Dritte geleistete Vorschüsse (nicht voranschlagswirksame Gebarung)	1.510,93	17.724,10	19.783,56	-548,53
287000	Sonstige kurzfristige Forderungen (nicht voranschlagswirksame Gebarung)	0,00	547.201,00	547.201,00	0,00
	Summe	4.160,47	633.419,22	628.963,02	8.616,67
Veränderung der nicht voranschlagswirksamen Verbindlichkeiten					
360000	Umsatzsteuer (nicht voranschlagswirksame Gebarung)	7.535,91	37.240,03	40.273,16	10.569,04
362000	Gehaltsabzugsgebarungen (nicht voranschlagswirksame Gebarung)	4.767,06	133.205,88	141.871,06	13.432,24
368000	Barvorlagen (nicht voranschlagswirksame Gebarung)	32.898,00	32.898,00	32.898,00	32.898,00
369000	Sonstige Erläge (nicht voranschlagswirksame Gebarung)	6.447,31	172.072,04	171.032,80	5.408,07
	Summe	51.648,28	375.415,95	386.075,02	62.307,35

Einzelnachweis der finanzierungswirksamen Vorschuss- und Verwahrgeldkonten

(inkl. anteiliger Kundenforderungen und Lieferantenverbindlichkeiten)

Konto	Kontenbezeichnung	Stand 31.12.2020	Umsatz Soll	Umsatz Haben	Stand 31.12.2021
Veränderung der nicht voranschlagswirksamen Forderungen					
270000	Vorsteuerbeträge	2.459,54	30.417,32	37.126,19	9.168,41
271000	Finanzamt - Abrechnung	134,38	31.561,14	31.423,55	-3,21
279000	Diverse Vorschüsse	1.510,93	16.345,06	14.899,20	65,07
279100	Bundesgebühren	0,00	3.409,90	2.824,90	-585,00
287777	Kassenbestandveränderungen	0,00	547.201,00	547.201,00	0,00
	Summe	4.104,85	628.934,42	633.474,84	8.645,27
Veränderung der nicht voranschlagswirksamen Verbindlichkeiten					
360000	Umsatzsteuer	7.305,77	40.076,36	37.240,03	10.142,10
362000	Lohnsteuer	2.069,31	31.026,87	27.678,20	5.417,98
362300	GKK - DNB	2.176,12	102.873,68	97.618,30	7.431,50
362400	Dienstgeberbeitrag	521,63	7.970,51	7.909,38	582,76
368000	Jagdpacht	32.898,00	32.898,00	32.898,00	32.898,00
369000	Diverse Verwahrgelder	2.141,73	161.512,43	160.664,06	2.990,10
369100	Nächtigungstaxe Anteil Land	278,85	9.320,37	9.407,98	191,24
369500	Sozialfonds Pölla	4.023,87	200,00	2.000,00	2.223,87
	Summe	51.415,28	385.878,22	375.415,95	61.877,55

Personaldaten iSd ÖStp (Anlage 4)

Gruppe 1 - gesamt	Dienstverhältnis zu Gemeinde, dienstleistend in einer Dienststelle, bezahlt aus dem Budget		Personalaufwendungen, Aktive, betriebsmäßige Darstellung exklusive Ausgliederungen				
			davon melden Gemeinden optional				gesamt
	Köpfe	VBÄ	Bezüge (L und G: Unterklasse 50-55)	Nebengebühren (L und G: Gruppen 564-569)	Dienstgeber-beiträge (L und G: Unterklasse 58)	Weitere Aufwendungen	Kontenklasse 5
BeamtInnen			0,00				
Vertragsbedienstete	12,0	9,3	297.059,90				
KV-Bedienstete (Kollektivvertrag)	1,0	0,5	13.705,34				
Summe	13,0	9,8	310.765,24	11.358,75	64.534,45	400,00	387.058,44
darunter (Teilmengen der Gruppe 1)							
MusikschullehrerInnen							
KindergärtnerInnen und							
Bedienstete nicht-ausgliederter Krankenanstalten							
Gruppe 1a - Ausbildungsverhältnisse (insb. Lehrlinge)							

Gruppe 2 - gesamt	Dienstverhältnis zur Gemeinde, dienstleistend bei sonstigem Rechtsträger, bezahlt aus dem Budget		Personalaufwendungen, Aktive, Ausgegliederte				
			davon melden Gemeinden optional				gesamt
	Köpfe	VBÄ	Bezüge (L und G: Unterklasse 50-55)	Nebengebühren (L und G: Gruppen 564-569)	Dienstgeber-beiträge (L und G: Unterklasse 58)	Weitere Aufwendungen	Kontenklasse 5
BeamtInnen							
Vertragsbedienstete							
Summe	0,0	0,0					

BeamtenInnen-PensionistInnen zum 31.12.2021					
		Anzahl	Ø-Pensions- höhe /Mt. ¹⁾		
RuhegenussbezieherInnen					
Hinterbliebene ²⁾					
Neue RuhegenussbezieherInnen im Bezugsjahr 2021					
		Anzahl	Ø-Pensions- antrittsalter	Ø-Pensions- höhe /Mt. ¹⁾	
Alterspension ³⁾					
Dienstunfähigkeit ⁴⁾					
vorzeitige Pensionierung mit Abschlag ⁵⁾					
vorzeitige Pensionierung ohne Abschlag ⁶⁾					
Pensionierungen gesamt		0,0	0,0	0,0	
1) Durchschnittspension im Dezember laut Personalstatistik-Festlegungen ohne Sonderzahlungen, ohne Pflegegeld und ohne sonstige Transferleistungen; brutto 2) Witwen-, Witwer-, Waisenversorgungsbezüge und vergleichbare Leistungen 3) Ruhebezüge aufgrund einer Ruhestandsversetzung durch Erklärung iSd § 15 iVm § 236c Abs. 1 BDG 1979, eines Übertritts in den Ruhestand oder einer vergleichbaren Regelung 4) Ruhebezüge aufgrund einer Ruhestandsversetzung wegen dauernder Dienstunfähigkeit 5) Ruhebezüge aufgrund einer Ruhestandsversetzung vor dem Mindestalter für eine Ruhestandsversetzung durch Erklärung iSd Z 3, die eine Minderung der Bemessungsgrundlage bewirkt (z.B. § 207n BDG 1979) 6) Ruhebezüge aufgrund einer Ruhestandsversetzung vor dem Mindestalter für eine Ruhestandsversetzung durch Erklärung iSd Z 3, die keine Minderung der Bemessungsgrundlage bewirkt (z.B. § 207n BDG 1979)					
Pensionsausgaben für das Bezugsjahr 2021					
Summe		0,00			

Dienstpostenplan

Dienstpostenplan - Rechnungsabschluss 2021

Der Dienstpostenplan ist **Teil des Rechnungsabschlusses** (§ 73 NÖ GO/ § 56 Abs. 3 NÖ STROG/ § 5 Abs. 1 Z 4. VRV 2015).

Die Aufnahme eines Vertragsbediensteten darf nur erfolgen, wenn ein **im Dienstpostenplan vorgesehener Dienstposten frei ist** und die Aufnahmeerfordernisse erfüllt sind (§ 2 GVBG/ § 3 GBDO).

*) Pensionierung der Amtsleiterin im Laufe des Jahres 2021

Bestandteile des Dienstpostenplans (§ 2 Abs. 2 GBDO).

Dienstpostenplan im Voranschlag							
DZW	Bezeichnung des Dienstzweiges	Anzahl	Entlohnungsgruppe	Funktionsverwendung			
				Anzahl	FGrp	Bezeichnung	Pzlg
56	Gehobener Verwaltungsdienst	1	7	1		AmtsleiterIn	✓
56	Gehobener Verwaltungsdienst	1	7	1		Amtsl. *)	✓
71	Verwaltungsfachdienst	0,75	5	-	-	-	-
12	Kindergartenhilfsdienst	2,14	3	-	-	-	-
16	Schulwart	0,5	2	-	-	-	-
2	Facharbeiter	2	5	-	-	-	-
2	Bedienerin	0,5	2				
	Hilfsarbeiter - freie Vereinbarung	0,5					

Ein Verzeichnis über alle **Dienstzweige** und deren **Bezeichnung** befindet sich in der Anlage 1 & 1a der GBDO.

Gemäß § 2 Abs. 3 GBDO kann in Gemeinden mit weniger als 1000 Einwohnern der Dienstposten für den leitenden Gemeindebeamten auch als Funktionsdienstposten nach lit.d gesondert bezeichnet werden.

Zeichenerklärung	
Funktionsdienstposten gem. § 2 Abs. 3 lit. a)-d) GBDO 1976	
leitender Gemeindebeamte	a)
Leiter einer Abteilung/ Amtes/ Referates/ wirtschaftlichen Unternehmung	b)
die mit einem Leiterposten (lit.a und b) vergleichbaren DP	c)
DP mit hervorgehobener Verwendung	d)
Anspruch auf Personalzulage gem. § 20	✓

Nachweis über Personalaufwand VRV2015

Gruppe	Abschnitt	Ansatz	Vertragsbedienstete I 510000 - 510999	Vertragsbedienstete II 511000 - 511999	Arbeiter ganzjährig beschäftigt 521000 - 521999	Nebengebühren und Geldaushilfen 560000 - 569999	DGB für Finanzamt (FLAB) 580000 - 580999	Leistungen aus der Selbstträgerschaft 582000 - 582999	Gesamtsumme
0	01	010000 Gemeindeamt	159.234,26		9.891,00	4.444,12	2.371,69	24.534,47	200.475,54
	Summe Gruppe 0		159.234,26		9.891,00	4.444,12	2.371,69	24.534,47	200.475,54
2	21	211000 Volksschule		13.372,62			554,17	2.866,77	16.793,56
	24	240000 Kindergärten		49.371,98			1.940,49	10.611,50	61.923,97
	Summe Gruppe 2			62.744,60			2.494,66	13.478,27	78.717,53
8	82	820000 Bauhof		75.281,04	3.877,36	6.914,63	3.336,41	18.318,95	107.728,39
	Summe Gruppe 8			75.281,04	3.877,36	6.914,63	3.336,41	18.318,95	107.728,39
Summe gesamt			159.234,26	138.025,64	13.768,36	11.358,75	8.202,76	56.331,69	386.921,46

Nachweis Vermögen mit abgeänderter Nutzungsdauer

Konto	Bezeichnung	Nutzungsdauer lt. VRV	Abweichende Nutzungsdauer	Begründung
-------	-------------	-----------------------	---------------------------	------------

Querschnitt (Anlage 5b)

Bezeichnung	Zuordnung der Aufwands- und Ertragsgruppen	Summe Haushalt	davon A 85 - 89	Summe ohne A 85 - 89
I. Querschnitt				
Erträge der operativen Gebarung / Einzahlungen aus Abgaben				
10 Einzahlungen aus eigenen Abgaben	Unterklassen 83 bis 85 ohne Gruppen 852, 858 und 859	335.963,67	0,00	335.963,67
11 Erträge aus Ertragsanteilen	Gruppen 858 und 859	857.042,65	0,00	857.042,65
12 Gebühren für die Benützung von Gemeindeeinrichtungen und -anlagen	Gruppe 852	266.687,61	260.637,16	6.050,45
13 Erträge aus Leistungen	Unterklasse 81 ohne Gruppen 811, 817, 818 und 819	39.999,06	0,00	39.999,06
14 Erträge aus Besitz und wirtschaftlicher Tätigkeit	Gruppen 811, 820, 822, 823	76.756,35	60.882,34	15.874,01
15 Transfererträge von Trägern des öffentlichen Rechts	Gruppen 860 bis 863, 888	340.291,75	116.619,28	223.672,47
16 Sonstige Transfererträge	Gruppen 809, 864 bis 868, 880	12.177,97	4.481,19	7.696,78
17 Gewinnentnahmen der Gemeinde von Unternehmungen und marktbestimmten Betrieben der Gemeinde (A 85-89)	Gruppe 869 und 879		0,00	
18 Erträge aus Veräußerungen und sonstige Erträge	Gruppen 814, 815, 824, 827, 828 und 829	156.458,37	0,00	156.458,37
19 Summe 1 (Erträge)		2.085.377,43	442.619,97	1.642.757,46
Aufwendungen der operativen Gebarung				
20 Personalaufwand	Klasse 5 ohne nicht finanzierungswirksame Konten	386.921,46	0,00	386.921,46
21 Pensionen und sonstige Ruhebezüge	Gruppen 760, 761		0,00	
22 Bezüge der gewählten Organe	Gruppe 721	89.224,17	0,00	89.224,17
23 Gebrauchs- und Verbrauchsgüter, Handelswaren	Klasse 4	40.408,91	4.813,51	35.595,40
24 Verwaltungs- und Betriebsaufwand	Klasse 6 ohne Gruppen 650 bis 655, 657, 658, 680 bis 687, 689, 690, 694 bis 699; Unterklassen 70 bis 72 ohne Gruppen 706 und 721; Gruppe 790	606.027,80	207.457,86	398.569,94
25 Zinsen für Finanzschulden	Gruppen 650, 651, 653 und 657	17.814,34	10.574,80	7.239,54
26 Laufende Transfers an Träger des öffentlichen Rechts	Gruppen 750 bis 754	573.791,95	46.416,88	527.375,07
27 Sonstige laufende Transfers	Gruppen 755 bis 757, 759, 764, 768, 780 und 781	30.281,21	0,00	30.281,21
28 Gewinnentnahmen der Gemeinde von Unternehmungen und marktbestimmten Betrieben der Gemeinde (A 85-89)	Gruppe 769		0,00	
29 Summe 2 (Aufwendungen)		1.744.469,84	269.263,05	1.475.206,79
91 SALDO 1: Ergebnis der operativen Gebarung	Summe 1 minus Summe 2	340.907,59	173.356,92	167.550,67

Bezeichnung	Zuordnung Abgang/Zugang zu den Bestandskonten und der Kapitaltransferkonten	Summe Haushalt	davon A 85 - 89	Summe ohne A 85 - 89
Vermögensgebarung mit Kapitaltransfers ohne Finanztransaktionen				
30 Veräußerung von unbeweglichem Vermögen	Unterklassen 00, 01, 05 und 06; Gruppen 801, 802 und 805 (bei unbeweglichen Kulturgütern)	64.453,00	0,00	64.453,00
31 Veräußerung von beweglichem Vermögen	Unterklassen 02 bis 04; Gruppen 100, 113, 120, 150, 159, 170 und 175; Gruppen 803, 804 und 805 (bei beweglichen Kulturgütern)		0,00	
32 Veräußerung von immateriellen Vermögenswerten	Unterklasse 07		0,00	
33 Investitionszuschüsse (erhaltene Kapitaltransfers) von Trägern des öffentlichen Rechts	Gruppen 300 bis 303, 309, 871	433.369,65	65.154,26	368.215,39
34 Sonstige Investitionszuschüsse (erhaltene Kapitaltransfers)	Gruppen 304 bis 308	25.408,56	25.408,56	
39 Summe 3 (Vermögensgebarung mit Kapitaltransfer ohne Finanztransaktionen)		523.231,21	90.562,82	432.668,39
Vermögensgebarung und Kapitaltransfers ohne Finanztransaktionen				
40 Erwerb von unbeweglichem Vermögen	Unterklassen 00, 01 und 05; Gruppen 060, 061 und 063	442.900,41	0,00	442.900,41
41 Erwerb von beweglichem Vermögen, Aktivierte Vorräte	Unterklassen 02 bis 04; Gruppe 062; Gruppen 100, 113, 120, 150, 159, 170 und 175	317.652,50	0,00	317.652,50
42 Erwerb von immateriellen Vermögenswerten	Unterklasse 07		0,00	
43 Kapitaltransfers an Träger des öffentlichen Rechts	Gruppen 130 und 135; Gruppen 770 bis 774		0,00	
44 Sonstige Kapitaltransfers	Gruppen 775 bis 779, 785 und 786	4.151,72	0,00	4.151,72
49 Summe 4 (Vermögensgebarung und Kapitaltransfer ohne Finanztransaktionen)		764.704,63	0,00	764.704,63
92 SALDO 2: Saldo der Vermögensgebarung ohne Finanztransaktionen	Summe 3 minus Summe 4	-241.473,42	90.562,82	-332.036,24

Bezeichnung	Zuordnung der Gruppen der Finanzierungsrechnung	nur A 85 - 89
Einzahlungen aus Finanztransaktionen		
50 Veräußerung von Beteiligungen und Wertpapieren	Unterklasse 08; Gruppen 223 und 224	0,00
51 Entnahmen aus Zahlungsmittelreserven	Gruppen 293, 294 und 295	0,00
52 Einzahlungen aus der Rückzahlung von Darlehen an Träger des öffentlichen Rechts	Gruppen 240 bis 244	150.000,00
53 Einzahlungen aus der Rückzahlung von Darlehen an andere und von Bezugsvorschüssen	Gruppen 245 bis 249 und 273	0,00
54 Aufnahme von Finanzschulden von Trägern des öffentlichen Rechts	Gruppen 340 bis 344, 350 bis 354	0,00
55 Aufnahme von Finanzschulden von anderen	Unterklasse 32; Gruppen 345 bis 349, 355 bis 357	0,00
58 Ausgleichszahlungen aus Finanzderivaten	Gruppen 821 und 826	0,00
59 Summe 5 (Einzahlungen aus Finanztransaktionen)		150.000,00
Auszahlungen aus Finanztransaktionen		
60 Erwerb von Beteiligungen und Wertpapieren	Unterklasse 08; Gruppen 223 und 224	0,00
61 Zuführung an Zahlungsmittelreserven	Gruppen 293, 294 und 295	0,00
62 Gewährung von Darlehen an Träger des öffentlichen Rechts	Gruppen 240 bis 244	0,00
63 Gewährung von Darlehen an andere und von Bezugsvorschüssen	Gruppen 245 bis 249 und 273	0,00
64 Rückzahlung von Finanzschulden bei Trägern des öffentlichen Rechts	Gruppen 340 bis 344, 350 bis 354	28.525,08
65 Rückzahlung von Finanzschulden bei anderen	Unterklasse 32; Gruppen 345 bis 349, 355 bis 357	289.530,51
68 Ausgleichszahlungen aus Finanzderivaten	Gruppen 652, 655 und 658	0,00
69 Summe 6 (Auszahlungen aus Finanztransaktionen)		318.055,59
93 SALDO 3: Saldo der Finanztransaktionen	Summe 5 minus Summe 6	-168.055,59
94 SALDO 4:	Summe der Salden 1, 2 und 3	95.864,15
II. Ableitung des Finanzierungssaldos		
70 Jahresergebnis Haushalt ohne A 85 - 89 und ohne Finanztransaktionen	Saldo 1 plus Saldo 2	-164.485,57
71 Überrechnung Jahresergebnis A 85 - 89	Saldo 4 der Spalte "nur A 85 - 89"	95.864,15
95 Finanzierungssaldo ('vorläufiges Maastricht-Ergebnis')		-68.621,42

Erläuterung Abweichung gegenüber Ergebnisvoranschlag

HH-Stelle	Bezeichnung	Buchungen	- Voranschlag	- Übertragung	= Abweichung	Betrag	Beschluss und Begründung
Mittelaufbringung	Abweichung über 7.267,00 und mehr als 50,00%						
164000	Förderung der Brandbekämpfung und Brandverhütung						
6/164000+895000	Entnahmen von allgemeinen Haushaltsrücklagen	0,00	15.000,00	0,00	-15.000,00		
211000	Volksschule						
2/211000+861000	Transfers von Ländern, Landesfonds und Landeskammern	0,00	12.000,00	0,00	-12.000,00		
2/211000+871200	Beihilfe Landesförderung	9.000,00	0,00	0,00	9.000,00		
6/211000+895001	Entnahmen von allgemeinen Haushaltsrücklagen	0,00	145.000,00	0,00	-145.000,00		
612000	Gemeindestraßen						
6/612000+871000	Kapitaltransfers aus Gemeinde-Bedarfszuweisungsmittel	177.000,00	0,00	0,00	177.000,00		
6/612000+871100	Beihilfe aus BZ/Fehlbetrag	0,00	150.000,00	0,00	-150.000,00		
6/612000+895001	Entnahmen von allgemeinen Haushaltsrücklagen	0,00	110.000,00	0,00	-110.000,00		
710000	Land und Forstwirtschaftlicher Wegebau						
6/710000+829910	Zuführung aus OP	21.379,35	0,00	0,00	21.379,35		
6/710000+871000	Kapitaltransfers aus Gemeinde-Bedarfszuweisungsmittel	15.000,00	7.500,00	0,00	7.500,00		
6/710000+895000	Entnahmen von allgemeinen Haushaltsrücklagen	0,00	10.000,00	0,00	-10.000,00		
820000	Bauhof						
2/820000+816000	Kostenbeiträge (Kostenersätze) für sonstige Leistungen	0,00	110.000,00	0,00	-110.000,00		
2/820000+827000	Personalkostenersatz	112.323,66	0,00	0,00	112.323,66		

HH-Stelle	Bezeichnung	Buchungen	- Voranschlag	- Übertragung	= Abweichung	Betrag	Beschluss und Begründung
840000	Grundbesitz						
2/840000+891000	Sonstige Wertaufholungen / Bestandsvermehrungen am kurzfristigen und langfristigen Vermögen	44.752,50	0,00	0,00	44.752,50		
850300	Wasserversorgungsanlage Altpölla						
2/850300+860000	Transfers von Bund, Bundesfonds und Bundeskammern	10.611,23	0,00	0,00	10.611,23		
851000	Betriebe der Abwasserbeseitigung						
2/851000+860000	Transfers von Bund, Bundesfonds und Bundeskammern	61.098,81	0,00	0,00	61.098,81		
2/851000+861100	Annuitätenzuschuss des Landes	0,00	56.200,00	0,00	-56.200,00		
851100	Kanalanlage - Leitungskataster						
6/851100+829910	Sonstige Erträge	0,00	90.000,00	0,00	-90.000,00		
851400	ABA Schmerbach						
2/851400+860000	Transfers von Bund, Bundesfonds und Bundeskammern	9.799,24	0,00	0,00	9.799,24		
2/851400+861100	Zinsenzuschuss	0,00	9.800,00	0,00	-9.800,00		
851500	Kanalanlage BA04 Ramsau-Krug						
2/851500+861100	Zinsenzuschuss ABA BA04	0,00	8.300,00	0,00	-8.300,00		
851700	Kanalanlage Franzen						
2/851700+860000	Transfers von Bund, Bundesfonds und Bundeskammern	19.689,60	0,00	0,00	19.689,60		
2/851700+861100	Annuitätenzuschuss des Bundes	0,00	19.700,00	0,00	-19.700,00		

HH-Stelle	Bezeichnung	Buchungen	- Voranschlag	- Übertragung	= Abweichung	Betrag	Beschluss und Begründung
947000	Sonstige Zuschüsse des Landes						
2/947000+861000	Transfers von Ländern, Landesfonds und Landeskammern	11.834,72	0,00	0,00	11.834,72		
	Summe Mittelaufbringung	492.489,11	743.500,00	0,00	-251.010,89	0,00	
Mittelverwendung	Abweichung über 7.267,00 und mehr als 50,00%						
010000	Gemeindeamt						
1/010000-614000	Instandhaltung von Gebäuden	2.075,65	10.000,00	0,00	-7.924,35		
211000	Volksschule						
1/211000-614000	Instandhaltung von Gebäuden	21.506,23	1.000,00	0,00	20.506,23		
1/211000-680000	Planmäßige Abschreibung	56.784,43	1.900,00	0,00	54.884,43		
480000	Allgemeine Wohnbauförderung						
1/480000-768000	Beihilfen an Bauwerber	8.829,00	20.000,00	0,00	-11.171,00		
710000	Land und Forstwirtschaftlicher Wegebau						
1/710000-729910	Zuführung an Projekthaushalt	21.379,35	0,00	0,00	21.379,35		
820000	Bauhof						
1/820000-452000	Treibstoffe	0,00	8.500,00	0,00	-8.500,00		
842000	Waldbesitz Gemeindewald						
1/842000-728000	Entgelt für sonstige Leistungen	35.828,64	20.000,00	0,00	15.828,64		

HH-Stelle	Bezeichnung	Buchungen	- Voranschlag	- Übertragung	= Abweichung	Betrag	Beschluss und Begründung
851100	Kanalanlage - Leitungskataster						
1/851100-729910	Sonstige Aufwendungen	0,00	90.000,00	0,00	-90.000,00		
	Summe Mittelverwendung	146.403,30	151.400,00	0,00	-4.996,70	0,00	

Erläuterung Abweichung gegenüber Finanzierungsvoranschlag

HH-Stelle	Bezeichnung	Buchungen	- Voranschlag	- Übertragung	= Abweichung	Betrag Beschluss und Begründung
Mittelaufbringung	Abweichung über 7.267,00 und mehr als 50,00%					
164000	Förderung der Brandbekämpfung und Brandverhütung					
6/164000+300000	Kapitaltransfers von Bund, Bundesfonds und Bundeskammern	0,00	20.000,00	0,00	-20.000,00	
6/164000+301000	Kapitaltransfers von Ländern, Landesfonds und Landeskammern	0,00	40.000,00	0,00	-40.000,00	
6/164000+303000	Kapitaltransfers von sonstigen Trägern des öffentlichen Rechts und Sozialversicherungsträgern	0,00	30.000,00	0,00	-30.000,00	
211000	Volksschule					
6/211000+300000	Kapitaltransfers von Bund, Bundesfonds und Bundeskammern	97.705,68	0,00	0,00	97.705,68	
6/211000+301000	Kapitaltransfers von Ländern, Landesfonds und Landeskammern	21.800,00	331.000,00	0,00	-309.200,00	
6/211000+344000	Investitionsdarlehen von sonstigen Trägern des öffentlichen Rechts	0,00	269.000,00	0,00	-269.000,00	
2/211000+861000	Transfers von Ländern, Landesfonds und Landeskammern	0,00	12.000,00	0,00	-12.000,00	
2/211000+871200	Beihilfe Landesförderung	9.000,00	0,00	0,00	9.000,00	
612000	Gemeindestraßen					
6/612000+871000	Kapitaltransfers aus Gemeinde-Bedarfszuweisungsmittel	177.000,00	0,00	0,00	177.000,00	
6/612000+871100	Beihilfe aus BZ/Fehlbetrag	0,00	150.000,00	0,00	-150.000,00	
710000	Land und Forstwirtschaftlicher Wegebau					
6/710000+301000	Kapitaltransfers von Ländern, Landesfonds und Landeskammern	0,00	7.500,00	0,00	-7.500,00	
6/710000+829910	Zuführung aus OP	21.379,35	0,00	0,00	21.379,35	
6/710000+871000	Kapitaltransfers aus Gemeinde-Bedarfszuweisungsmittel	15.000,00	7.500,00	0,00	7.500,00	

HH-Stelle	Bezeichnung	Buchungen	- Voranschlag	- Übertragung	= Abweichung	Betrag	Beschluss und Begründung
820000	Bauhof						
2/820000+816000	Kostenbeiträge (Kostenersätze) für sonstige Leistungen	0,00	110.000,00	0,00	-110.000,00		
2/820000+827000	Personalkostenersatz	112.323,66	0,00	0,00	112.323,66		
850300	Wasserversorgungsanlage Altpölla						
2/850300+860000	Transfers von Bund, Bundesfonds und Bundeskammern	10.611,23	0,00	0,00	10.611,23		
851000	Betriebe der Abwasserbeseitigung						
6/851000+301000	Kapitaltransfers von Ländern, Landesfonds und Landeskammern	6.106,00	60.000,00	0,00	-53.894,00		
2/851000+307000	Kanaleinmündungsabgabe BA 01	17.046,56	4.100,00	0,00	12.946,56		
2/851000+860000	Transfers von Bund, Bundesfonds und Bundeskammern	61.098,81	0,00	0,00	61.098,81		
2/851000+861100	Annuitätenzuschuss des Landes	0,00	56.200,00	0,00	-56.200,00		
851100	Kanalanlage - Leitungskataster						
6/851100+829910	Sonstige Erträge	0,00	90.000,00	0,00	-90.000,00		
851400	ABA Schmerbach						
2/851400+860000	Transfers von Bund, Bundesfonds und Bundeskammern	9.799,24	0,00	0,00	9.799,24		
2/851400+861100	Zinsenzuschuss	0,00	9.800,00	0,00	-9.800,00		
851500	Kanalanlage BA04 Ramsau-Krug						
2/851500+861100	Zinsenzuschuss ABA BA04	0,00	8.300,00	0,00	-8.300,00		

HH-Stelle	Bezeichnung	Buchungen	- Voranschlag	- Übertragung	= Abweichung	Betrag	Beschluss und Begründung
851700	Kanalanlage Franzen						
2/851700+860000	Transfers von Bund, Bundesfonds und Bundeskammern	19.689,60	0,00	0,00	19.689,60		
2/851700+861100	Annuitätenzuschuss des Bundes	0,00	19.700,00	0,00	-19.700,00		
859100	Breitbandausbau						
6/859100+244000	Darlehen von ASTEG Plus Rückzahlung	150.000,00	0,00	0,00	150.000,00		
6/859100+346000	Darlehen Kreditinstitut/FSA	0,00	707.300,00	0,00	-707.300,00		
947000	Sonstige Zuschüsse des Landes						
2/947000+861000	Transfers von Ländern, Landesfonds und Landeskammern	11.834,72	0,00	0,00	11.834,72		
Summe Mittelaufbringung		740.394,85	1.932.400,00	0,00	-1.192.005,15	0,00	
Mittelverwendung	Abweichung über 7.267,00 und mehr als 50,00%						
010000	Gemeindeamt						
1/010000-042000	Amtsaustattung	0,00	8.000,00	0,00	-8.000,00		
1/010000-614000	Instandhaltung von Gebäuden	2.075,65	10.000,00	0,00	-7.924,35		
164000	Förderung der Brandbekämpfung und Brandverhütung						
5/164000-040000	Ankauf von Fahrzeugen	0,00	130.000,00	0,00	-130.000,00		
211000	Volksschule						
5/211000-010000	Um- und Zubau	115.581,99	450.000,00	0,00	-334.418,01		
1/211000-614000	Instandhaltung von Gebäuden	21.506,23	1.000,00	0,00	20.506,23		

HH-Stelle	Bezeichnung	Buchungen	- Voranschlag	- Übertragung	= Abweichung	Betrag	Beschluss und Begründung
480000	Allgemeine Wohnbauförderung						
1/480000-768000	Beihilfen an Bauwerber	8.829,00	20.000,00	0,00	-11.171,00		
612000	Gemeindestraßen						
5/612000-002700	Ausbau Güterwege	0,00	30.000,00	0,00	-30.000,00		
710000	Land und Forstwirtschaftlicher Wegebau						
1/710000-729910	Zuführung an Projekthaushalt	21.379,35	0,00	0,00	21.379,35		
820000	Bauhof						
1/820000-020000	Ankauf von Maschinen	0,00	10.000,00	0,00	-10.000,00		
1/820000-452000	Treibstoffe	0,00	8.500,00	0,00	-8.500,00		
842000	Waldbesitz Gemeindewald						
1/842000-728000	Entgelt für sonstige Leistungen	35.828,64	20.000,00	0,00	15.828,64		
851100	Kanalanlage - Leitungskataster						
1/851100-729910	Sonstige Aufwendungen	0,00	90.000,00	0,00	-90.000,00		
859100	Breitbandausbau						
1/859100-346000	Tilgung Bankdarlehen	150.000,00	0,00	0,00	150.000,00		
Summe Mittelverwendung		355.200,86	777.500,00	0,00	-422.299,14	0,00	

Seite	Inhalt
4	Abschriften Kundmachung/Einladung/Sitzung
10	Vorbericht
24	Nachweis der liquiden Mittel (Kassenbestand)
28	Ergebnishaushalt Gesamt 1. Ebene (Anlage 1a) - interne Vergütungen enthalten
32	Ergebnishaushalt Gesamt 1. und 2. Ebene (Anlage 1a) - interne Vergütungen enthalten
36	Ergebnishaushalt Bereichsbudget 1. und 2. Ebene (Anlage 1a)
58	Finanzierungshaushalt Gesamt 1. Ebene (Anlage 1b) - interne Vergütungen enthalten
62	Finanzierungshaushalt Gesamt 1. und 2. Ebene (Anlage 1b) - interne Vergütungen enthalten
68	Finanzierungshaushalt Bereichsbudget 1. und 2. Ebene (Anlage 1b)
110	Vermögenshaushalt (Anlage 1c)
116	Haushaltspotential
122	Ergebnis- und Finanzierungsrechnung Detailnachweis
190	Nachweis der Investitionstätigkeit
204	Nachweis Kundenforderungen
208	Nachweis Lieferantenverbindlichkeiten
212	Nettovermögensveränderungsrechnung (Anlage 1d)
216	Nachweis über Transferzahlungen (Anlage 6a)
220	Nachweis über Haushaltsrücklagen und Zahlungsmittelreserven (Anlage 6b)
224	Einzelnachweis über Finanzschulden und Schuldendienst (Anlage 6c)
232	Nachweis über hausinterne Vergütungen (Anlage 6f)
236	Anlagenspiegel Einzelkonten (Anlage 6g)
280	Anlagenspiegel Einzelkonten Kapitaltransfer (Anlage 6g)
286	Liste der nicht bewerteten Kulturgüter (Anlage 6h)
290	Leasingspiegel (Anlage 6i)
294	Nachweis über unmittelbare Beteiligungen der Gebietskörperschaft (Anlage 6j)
298	Nachweis über mittelbare Beteiligungen der Gebietskörperschaft (Anlage 6k)
302	Nachweis über aktive Finanzinstrumente (Anlage 6m)
306	Einzelnachweis über aktive Finanzinstrumente (Anlage 6n)
310	Rückstellungsspiegel (Anlage 6q)
314	Haftungsnachweis (Anlage 6r)
318	Nachweis über Innere Darlehen
322	Einzelnachweis über die nicht voranschlagswirksame Gebarung gemäß § 12 (Anlage 6t)

Seite	Inhalt
326	Personaldaten iSd ÖStp (Anlage 4)
330	Dienstpostenplan
334	Nachweis über Personalaufwand VRV2015
338	Nachweis Vermögen mit abgeänderter Nutzungsdauer
342	Querschnitt (Anlage 5b)
348	Erläuterung Abweichung gegenüber Ergebnisvoranschlag
354	Erläuterung Abweichung gegenüber Finanzierungsvoranschlag