

Marktgemeinde Pölla

Rechnungsabschluss 2024

Abschriften Kundmachung/Einladung/Sitzung

Abschrift der öffentlichen Kundmachung

Der Rechnungsabschluss 2024 liegt durch zwei Wochen in der Zeit vom 02. April 2025 bis 16. April 2025 während der Amtsstunden beim Gemeindeamt zur allgemeinen Einsichtnahme auf.

Während dieser Zeit können Erinnerungen dazu beim Gemeindeamt schriftlich eingebracht werden.

Die öffentliche Sitzung des Gemeinderates über den Rechnungsabschluss 2024 findet am Mittwoch, den 16. April 2025 um 20:00 Uhr in 3593 Neupölla Nr.10 – Kulturhof statt.

Angeschlagen am: 02.04.2025

Abgenommen am: 17.04.2025

Marktgemeinde Pölla
Verw.Bezirk Zwettl, NÖ.
Land Niederösterreich

Abschrift der Einladungs-Kurrende

Die Gemeinderäte werden zu der am 16. April 2025 um 20:00 Uhr im Haus 3593 Neupölla Nr. 10 – Kulturhof stattfindenden

GEMEINDERATSSITZUNG

eingeladen.

Tagesordnung

Pkt. 1: Entscheidung über Einwendungen gegen die
Verhandlungsschriften der Sitzungen vom
12.Dezember 2024 und vom 20. Februar 2025

Pkt. 2: Bericht über Gebarungsprüfung durch den Prüfungsausschuss
Pkt. 3: Beschluss Rechnungsabschluss 2024
.....

Name	Adresse	Tag der Ver- ständigung	per
1. Bgm. Günther Kröpfl	3593 Neupölla 13	10.04.2025	Email
2. Vzbgm. Sandra Warnung	3593 Altpölla 19	10.04.2025	Email
3. gf. GR Martin Aschauer	3594 Nondorf 10	10.04.2025	Email
4. gf. GR Bernhard Pfeisinger	3594 Schmerbach/K. 13	10.04.2025	Email
5. gf. GR Andrea Ranftl	3593 Neupölla 110	10.04.2025	Email
6. GR Franz Wögenstein jun.	3593 Krug 3/2	10.04.2025	Email
7. GR Barbara Gallauner	3593 Altpölla 41	10.04.2025	Email
8. GR Robert Popp	3593 Wegscheid/K. 22	10.04.2025	Email
9. GR Patrick Rak	3594 Nondorf 11	10.04.2025	Email
10. GR David Nußbaum	3593 Kleinenzersdorf 2	10.04.2025	Email
11. GR Gerhard Hartl	3593 Altpölla 36	10.04.2025	Email
12. GR Franz Wögenstein sen.	3593 Krug 18	10.04.2025	Email
13. GR Daniel Kröpfl	3593 Neupölla 11	10.04.2025	Email
14. GR Reinhard Greiml	3593 Ramsau 16	10.04.2025	Email
15. GR Gerhard Mahringer	3593 Altpölla 14	10.04.2025	Email

Triftige Gründe für ein Fernbleiben von der Sitzung sind unverzüglich dem Bürgermeister bekanntzugeben.

Pölla, am 10. April 2025

ABSCHRIFT AUS DEM SITZUNGSPROTOKOLL

der Marktgemeinde **P Ö L L A**

über die

ÖFFENTLICHE SITZUNG DES GEMEINDERATES

am 16. April 2025 in 3593 Neupölla 10 (Kulturhof)

Beginn: 20:00 Uhr

Ende: 21:45 Uhr

Anwesend waren:

Vorsitzender: Bürgermeister Günther Kröpfl

Mitglieder des Gemeinderates:

- | | | |
|---------------------------------------|-----------------------------|-------------------------------|
| 1. Vizebürgermeisterin Sandra Warnung | 2. gf. GR Martin Aschauer | 3. gf. GR Bernhard Pfeisinger |
| 4. gf. GR Andrea Ranftl | 5. GR Franz Wögenstein jun. | 6. GR Barbara Gallauner |
| 7. | 8. GR Patrick Rak | 9. GR David Nußbaum |
| 10. GR Gerhard Hartl | 11. | 12. GR Daniel Kröpfl |
| 13. GR Reinhard Greiml | 14. GR Gerhard Mahringer | |

Entschuldigt abwesend waren:

- | | | |
|-------------------|----------------------------|---------|
| 1. GR Robert Popp | 2. GR Franz Wögensteinsen. | 3. ---- |
|-------------------|----------------------------|---------|

Unentschuldigt abwesend waren:

1. ----

TAGESORDNUNG

Pkt. 1: Entscheidung über Einwendungen gegen die Verhandlungsschriften der Sitzungen vom 12. Dezember 2024 und vom 20. Februar 2025

Pkt. 2: Bericht über Gebarungsprüfung durch den Prüfungsausschuss

Pkt. 3: Beschluss Rechnungsabschluss 2024

Verlauf der Sitzung

a.d.Pkt. 3: Beschluss Rechnungsabschluss 2024

Der Bürgermeister informiert den Gemeinderat, dass während der Auflagefrist zum Rechnungsabschluss 2024 keine Erinnerungen von der Bevölkerung eingebracht wurden. Der Entwurf des Rechnungsabschlusses 2024 wird vom Bürgermeister und der Amtsleiterin dem Gemeinderat zur Kenntnis gebracht.

Zu den am 14.04.2025 vom BLP-FPÖ Club angeforderten zusätzlichen Unterlagen des gemeindeeigenen Betriebes „Teichstüberl Franzen“ für den Zeitraum 01.01.2024 bis zur Schließung gibt Bürgermeister Günther Kröpl eine Stellungnahme ab.

Weiters werden folgende Zahlen für das Jahr 2024 bekanntgegeben:

1) Interne Vergütungen Gemeindearbeiter (9 Std)	€ 265,41	4) Kommunalsteuer	€ 1.572,19
2) Müllabfuhr, Kanal, Wasser (vorgeschrieben über GVZ)	€ 933,49	5) Kontostand am Girokonto	€ 614,10
3) Stromkosten	€ 2.523,81		

Über Antrag des Gemeindevorstandes wird mit 9 JA-Stimmen, 1 NEIN-Stimme (GR Gerhard Mahringer) und 3 Stimmenthaltungen (gfGR Martin Aschauer, GR Franz Wögenstein jun., GR Patrick Rak) der Rechnungsabschluss 2024, gemäß dem vorliegenden Entwurf genehmigt. Der RA2024 wird daher mit Mehrheit genehmigt.

Die Übereinstimmung vorstehender Abschriften (öffentliche Kundmachung über die Auflage des Rechnungsabschlusses, Einladungskurrende und Auszug aus dem Sitzungsprotokoll) mit den Originalabschriften wird vom Bürgermeister bestätigt.



.....
der Bürgermeister:

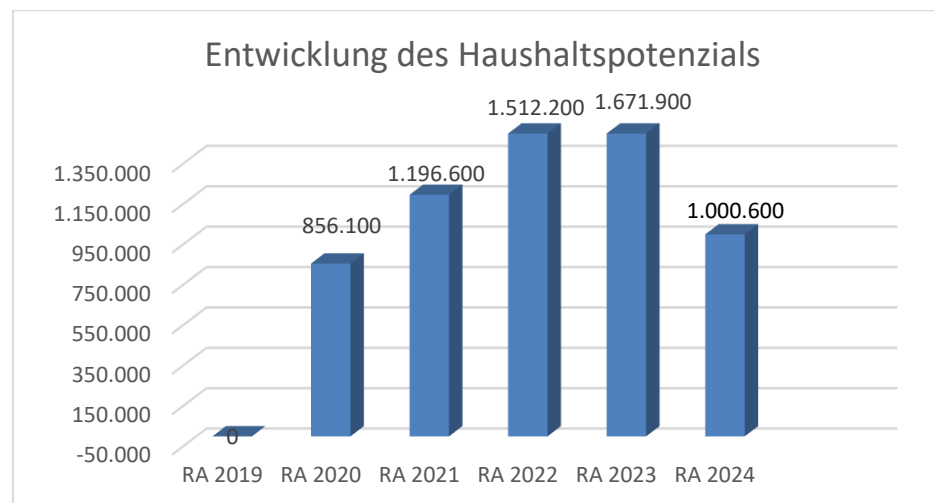
Vorbericht

Vorbericht

zum Rechnungsabschluss 2024

gemäß § 3 der NÖ Gemeindehaushaltsverordnung (NÖ GHVO)

Entwicklung des Haushaltspotenzials



Erläuterung:

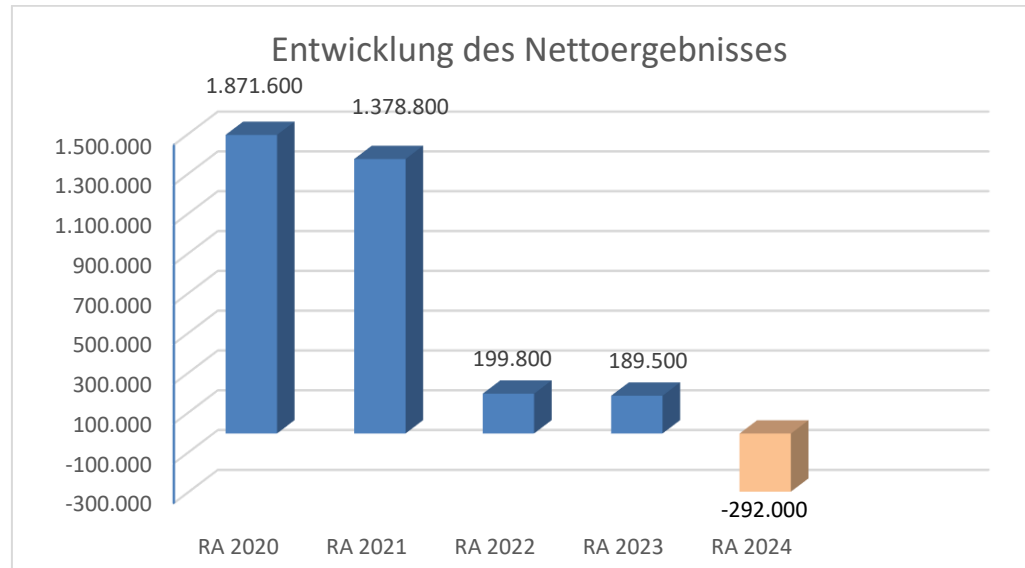
Das Haushaltspotential hat seine Grundlage in § 67 Z. 11 der NÖ Gemeindeordnung 1973 (NÖ GO 1973) und ist erstmals im Rechnungsabschluss 2020 auszuweisen. Die Angaben zu den Vorjahren entfallen daher.

Haushaltspotential: Differenz der wiederkehrenden Mittelaufbringungen abzüglich der wiederkehrenden Mittelverwendungen unter Berücksichtigung der entsprechenden Forderungen und Verbindlichkeiten.

Das Haushaltspotenzial ist eine wichtige Kenngröße und gibt die aktuelle Leistungsfähigkeit der Gemeinde wieder. Das schafft Vergleichbarkeit mit der bisherigen Rechtslage, aus der Überschüsse und Abgänge abzuleiten waren und dient der Transparenz.

Wenn das Haushaltspotenzial innerhalb des Zeitraumes des mittelfristigen Finanzplanes laufend negativ ist, ist ein Haushaltskonsolidierungskonzept zu erstellen (§ 72b Abs. 1 Z. 2 NÖ GO 1973).

Entwicklung des Nettoergebnisses



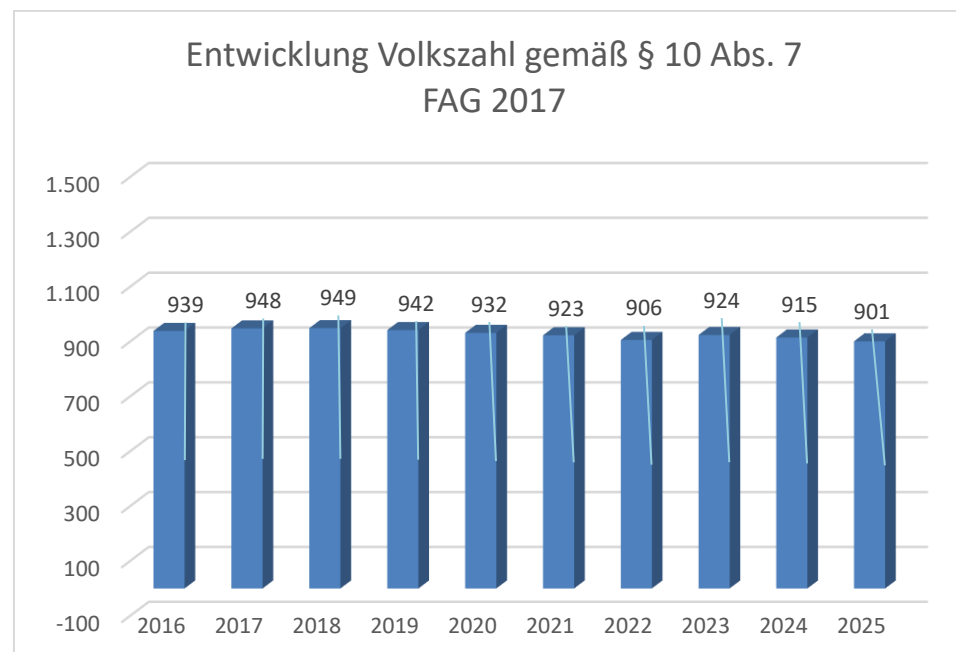
Erläuterung:

Beim Nettoergebnis handelt es sich um das Ergebnis des Ergebnisvoranschlags und ist erstmals für das Haushaltsjahr 2020 auszuweisen. Die Angaben zu den Vorjahren entfallen daher.

Ein positives Nettoergebnis bedeutet, dass die Erträge ausreichend sind, die Aufwendungen für die kommunalen Leistungen (inklusive des Werteverzehrs des Anlagevermögens in Form der Abschreibungen) abzudecken.

Ein negatives Nettoergebnis heißt, dass dies nicht zur Gänze (in der Höhe des negativen Wertes) möglich ist.

Entwicklung der Volkszahl gemäß § 10 Abs. 7 FAG 2017, BGBl. I Nr. 116/2016 in der Fassung BGBl. I Nr. 106/2018



Erläuterung:

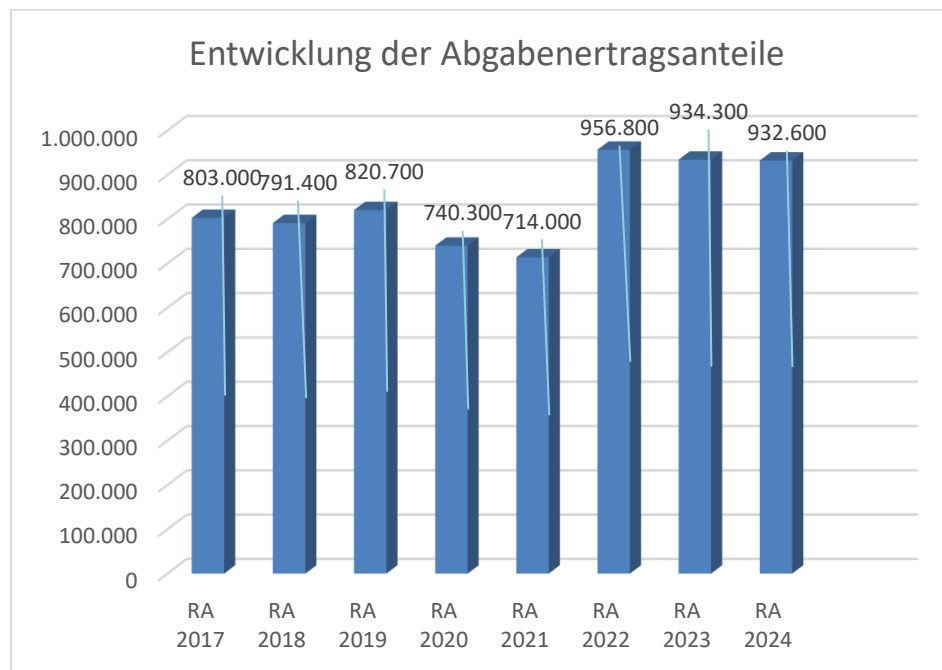
Die Volkszahl gemäß § 10 Abs. 7 FAG 2017 wird jährlich von der Bundesanstalt Statistik Austria zum Stichtag 31. Oktober festgestellt und wirkt mit dem Beginn des übernächsten Kalenderjahres. Sie dient für die Berechnung der Abgabenertragsanteile und darf nicht automatisch mit der Volkszahl für die Berechnung der Gemeinderatsmandate verwechselt werden.

Eine Erhöhung bzw. Verminderung der Volkszahl (jährlich) ist ein wesentlicher Indikator für die Berechnung der Abgabenertragsanteile.

Beispielsweise Begründung durch die Gemeinde:

Die Gemeinde verzeichnet seit Jahren einen beständigen Bevölkerungsrückgang.

Entwicklung der Abgabenertragsanteile

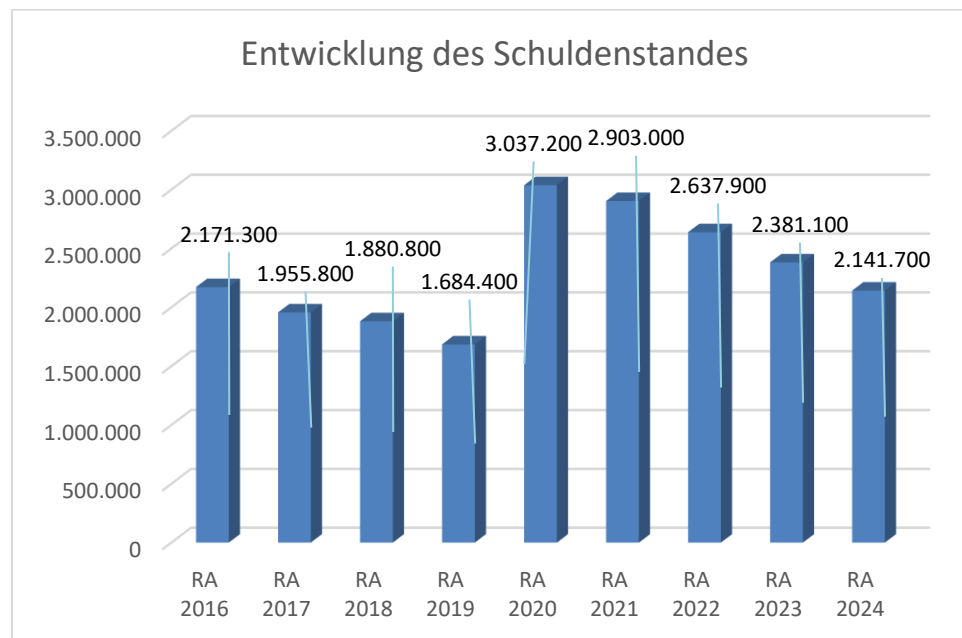


Erläuterung:

Die Gebietskörperschaften (Bund, Länder und Gemeinden) erhalten auf Basis des aktuellen Finanzausgleichs aus den gemeinschaftlichen Bundesabgaben (z.B. Umsatzsteuer, Körperschaftssteuer, Lohnsteuer, Versicherungssteuer, Mineralölsteuer, Normverbrauchsabgabe, Tabaksteuer udgl.) entsprechende Anteile. Im Bereich der Gemeinden spielen dabei die Volkszahl und der abgestufte Bevölkerungsschlüssel eine besondere Rolle. Die sogenannten „Abgabenertragsanteile“ bilden in den meisten Gemeinden die wichtigste Einnahmequelle.

Ein Steigen der Abgabenertragsanteile weist auch auf eine Erhöhung der Volkszahl hin.

Entwicklung des Schuldenstandes



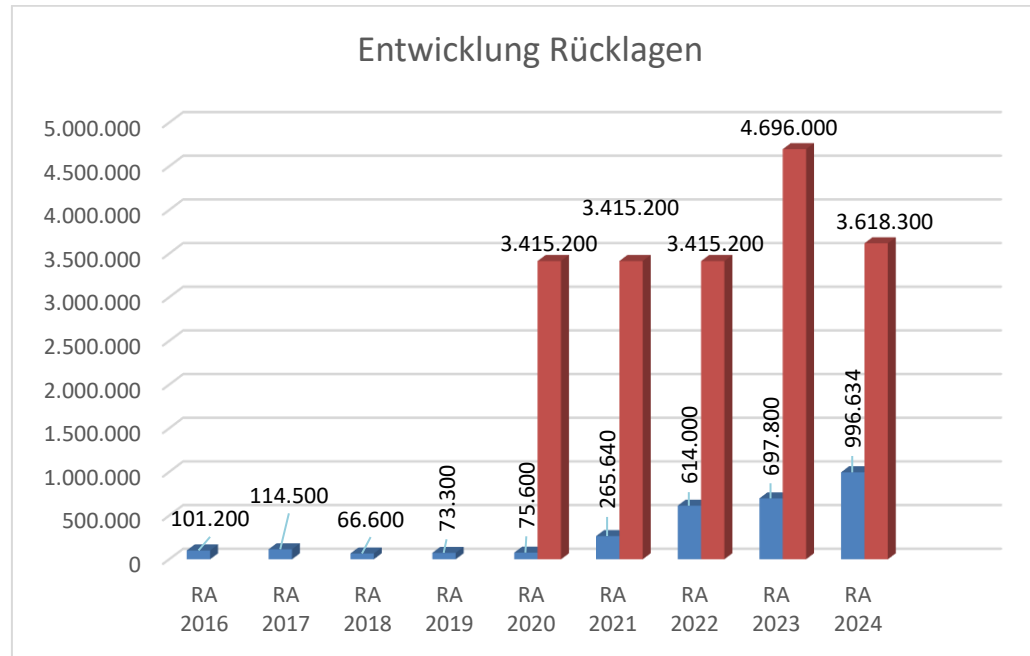
Erläuterung:

Die Entwicklung des Schuldenstandes zeigt auf, inwieweit der Schuldenstand über die Jahre erhöht oder reduziert wird.

Begründung durch die Gemeinde:

Die Erhöhung des Schuldenstandes im Rechnungsabschluss 2020 ist auf den Breitbandausbau und im Voranschlag 2021 auf den Umbau und die Turnsaalsanierung der Volksschule Pölla-Altpölla zurückzuführen, die zum Teil mit Darlehen finanziert werden.

Entwicklung der Rücklagen mit und ohne Zahlungsmittelreserve



Erläuterung:

Die Entwicklung der Rücklagen zeigt an, inwieweit Rücklagen vorhanden sind und ob Rücklagen aufgebaut bzw. aufgebraucht werden.

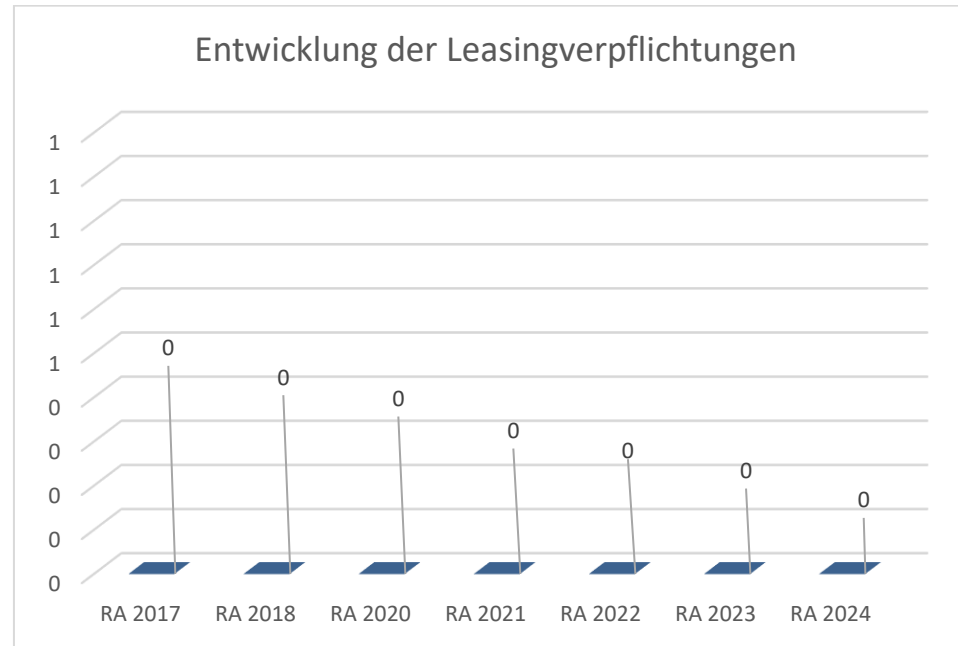
Blauer Balken Rücklagen mit Zahlungsmittelreserve. / Roter Balken Rücklagen ohne Zahlungsmittelreserve.

Begründung durch die Gemeinde:

Der Rückgang der Rücklagen aus dem RA 2018 ist darauf zurückzuführen, dass gemäß Beschluss des Bundesfinanzgerichtes die Kommunalsteuer der Heeresforstverwaltung zurückbezahlt werden musste.

Die sprunghafte Erhöhung der RL mit ZMR ab RA2021 entsteht, weil bisher das Sparbuch (ZW 5) nicht als Rücklage im Vermögen dargestellt wurde. Die Rücklage ohne ZMR ergibt sich ab 2020 aus 50 % des Eröffnungsbilanz-Saldos. Ab dem RA2023 scheint auch die Haushaltspotenzial-Rücklage bei den RL ohne ZMR auf.

Entwicklung der Leasingverpflichtungen



Erläuterung:

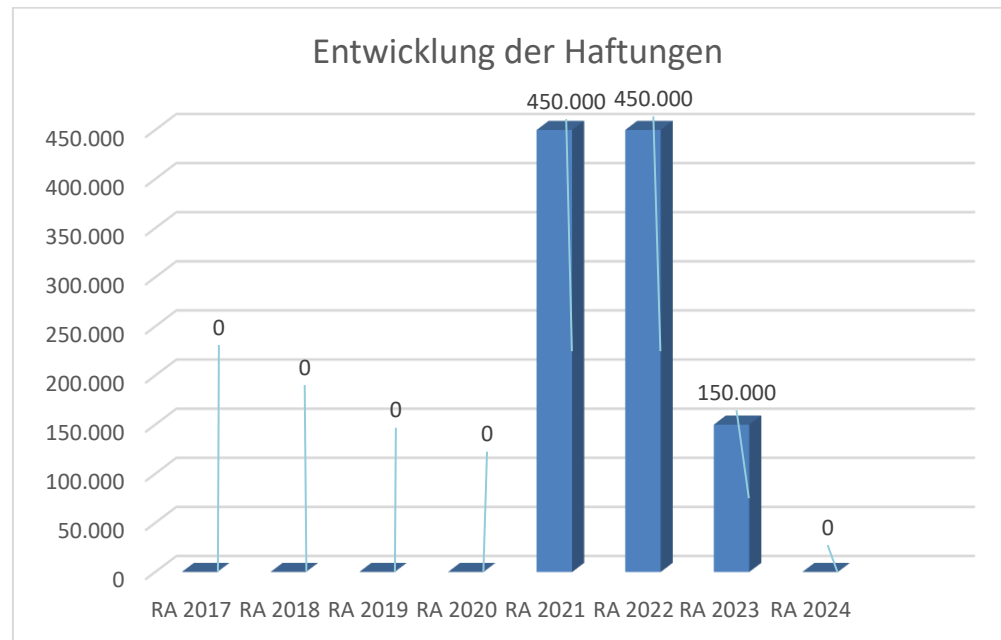
Bei den Leasingverpflichtungen handelt es sich nicht um Finanzschulden (z.B. Darlehen), sondern um Verwaltungsschulden. Unabhängig davon stellen Leasingverbindlichkeiten Leistungsverpflichtungen für die Gemeinden dar und sind daher bei einer allfälligen Finanzlagenberechnung entsprechend zu berücksichtigen.

Die Leasingverpflichtungen sind mit Beginn des Jahres 2020 in einer eigenen Anlage gemäß VRV 2015 festzuhalten.

Begründung durch die Gemeinde:

Die Marktgemeinde Pölla hat keine Leasingverpflichtungen.

Entwicklung der Haftungen



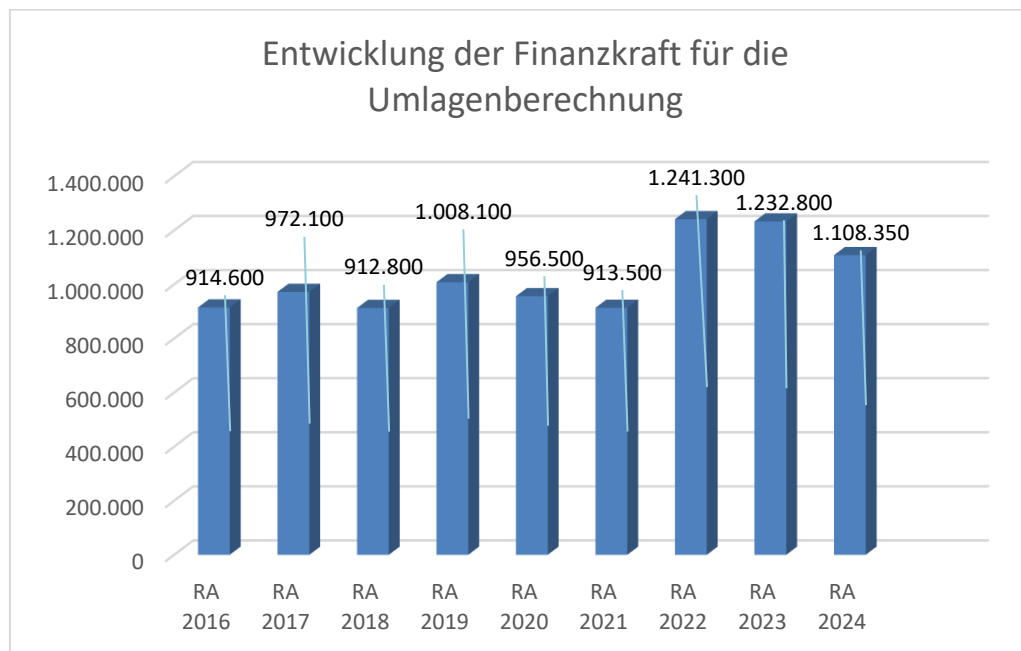
Erläuterung:

Eine Gemeinde darf Bürgschaften und sonstige Haftungen nur übernehmen, wenn hierfür ein besonderes Interesse der Gemeinde gegeben ist, der Schuldner nachweist, dass eine ordnungsgemäße Verzinsung und Tilgung gesichert ist, die Haftungen befristet sind, der Betrag, für den gehaftet wird, ziffernmäßig bestimmt ist und die Gemeinde den daraus folgenden Zahlungsverpflichtungen nachkommen kann (vgl. § 78 Abs. 1 NÖ Gemeindeordnung 1973).

Begründung durch die Gemeinde:

Die Marktgemeinde Pölla hat im Jahr 2020 eine Haftung für die Wassergenossenschaft Wegscheid am Kamp für die Errichtung einer Wasserleitung in der KG Wegscheid am Kamp übernommen und zwar die Haftung für einen Kontokorrentkredit in Höhe von € 300.000,00 und einen Abstattungskredit in Höhe von € 150.000,00. Im Jahr 2023 wurden die Kredite von der Wassergenossenschaft zur Gänze getilgt und die Bürgschaft somit gelöscht.

Entwicklung der Finanzkraft für die Umlagenberechnung



Erläuterung:

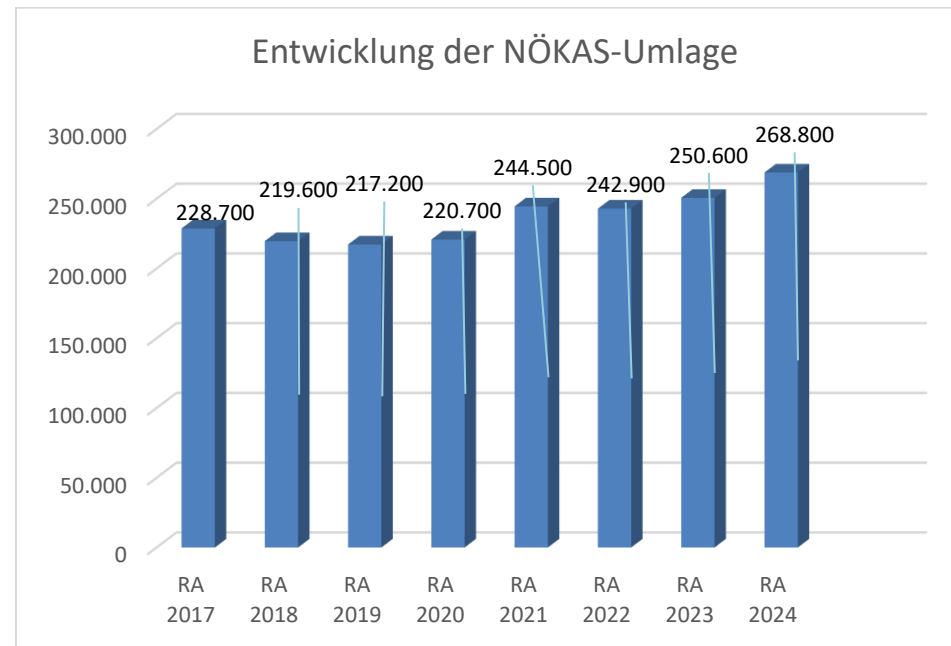
Die Finanzkraft einer Gemeinde wird aus den

- Erträgen der ausschließlichen Gemeindeabgaben ohne die Gebühren für die Benützung von Gemeindevorrichtungen und -anlagen und ohne die Interessentenbeiträge von Grundstückseigentümern und Anrainern und
- Ertragsanteilen an den gemeinschaftlichen Bundesabgaben ohne Spielbankenabgabe ermittelt.

Basis für die Ermittlung der Finanzkraft sind die tatsächlichen Beträge aufgrund der Rechnungsabschlüsse.

Die Darstellung der Entwicklung der Finanzkraft für die Umlagenberechnung hat insbesondere auf die Beitragsleistung der Gemeinden zum NÖ Krankenanstaltensprengel (NÖKAS) und zur Sozialumlage Auswirkungen. Eine Erhöhung oder Reduktion/Verminderung der Finanzkraft wirkt sich unmittelbar

Entwicklung der NÖKAS-Umlage



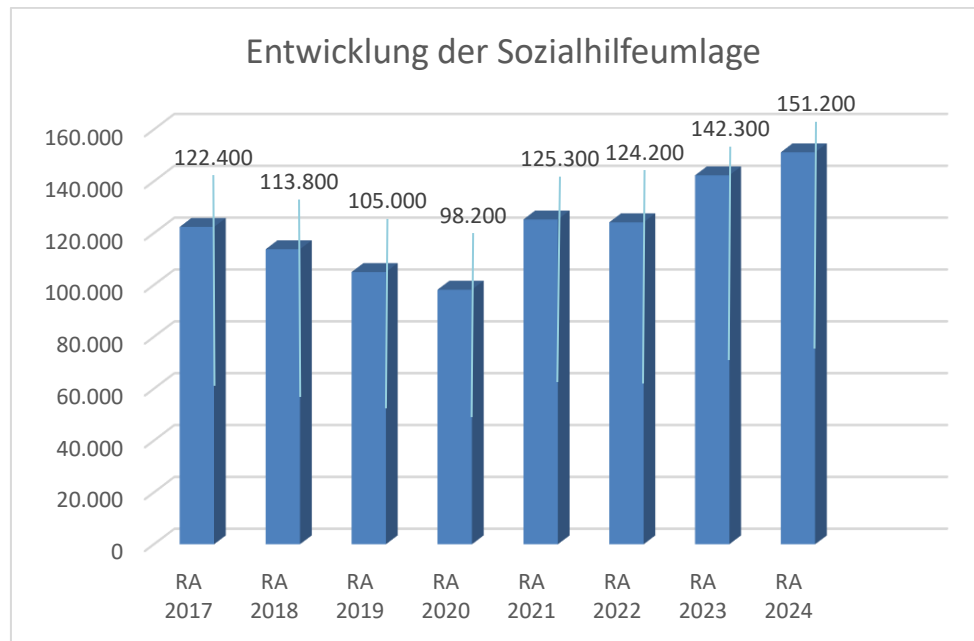
Erläuterung:

Das Landesgebiet ist Beitragsbezirk und Krankenanstaltensprengel für alle öffentlichen Krankenanstalten in Niederösterreich. Beitragsbezirk und Krankenanstaltensprengel sind ein Gemeindeverband. Dem Gemeindeverband gehören alle Gemeinden Niederösterreichs an. Der Gemeindeverband ist juristische Person, er hat seinen Sitz am Sitz der Landesregierung und trägt die Bezeichnung "NÖ Krankenanstaltensprengel" (§ 61 Abs. 1 NÖ Krankenanstaltengesetz - NÖ KAG).

Die Gemeinden haben an den NÖ Krankenanstaltensprengel monatliche Beiträge zu leisten. Berechnungsgrundlage bilden dabei die Volkszahl und die Finanzkraft der Gemeinden. Steigerungen bei der Volkszahl und bei der Finanzkraft führen daher zu höheren Beitragsleistungen bei den Gemeinden.

Diese monatlichen Beiträge werden von den der Gemeinde gebührenden monatlichen Vorschüsse auf die Ertragsanteile an den gemeinschaftlichen Bundesabgaben einbehalten.

Entwicklung der Sozialhilfeumlage



Erläuterung:

Die Gemeinden haben jährlich einen Beitrag zu den vom Land zu tragenden Kosten der Sozialhilfe, die nicht durch Kostenbeitrags- und Ersatzleistungen oder durch sonstige für Zwecke der Sozialhilfe bestimmte Zuschüsse gedeckt sind, in der Höhe von 50 % an das Land zu entrichten (§ 44 NÖ Sozialhilfe-Ausführungsgesetz – NÖ SAG).

Die Leistungen für die Sozialhilfe-Umlage werden von der Landesregierung auf die einzelnen Gemeinden nach ihrer Finanzkraft (Finanzkraft für die Umlagenberechnung) aufgeteilt.

Diese monatlichen Beiträge werden von den der Gemeinde gebührenden monatlichen Vorschüssen auf die Ertragsanteile an den gemeinschaftlichen Bundesabgaben einbehalten.

Nachweis der liquiden Mittel (Kassenbestand)

ZW	Code	Konto	Bezeichnung	IBAN	Stand 31.12.2023	Einzahlungen 2024	Auszahlungen 2024	Stand 31.12.2024	Auszug Nr.	Datum
1	1151	200001	Barkassa		953,00	13.419,81	13.471,88	900,93	KA336	20.12.2024
			Bar		953,00	13.419,81	13.471,88	900,93		
4	1151	210003	SPK Horn	AT78 2022 1072 0004 9414	716,44	0,00	523,07	193,37	5	31.12.2024
2	1151	210002	Girokonto allgemein - SPK Gföhl	AT68 2027 2012 0020 8526	724.997,45	2.601.345,43	2.986.099,70	340.243,18	251	31.12.2024
			Bankkonto		725.713,89	2.601.345,43	2.986.622,77	340.436,55		
5	1152	295006	Sparkonto allgemein	AT13 2027 2012 1231 7638	402.056,26	11.648,81	2.912,20	410.792,87	3	31.12.2024
			Spareinlage		402.056,26	11.648,81	2.912,20	410.792,87		
7	1151	906000	Verrechnung		0,00	676.685,91	676.685,91	0,00		
			Verrechnung		0,00	676.685,91	676.685,91	0,00		
6	1152	294001	Sparbuch Rücklage Clubhaus Tennis	AT47 2027 2001 1048 9564	10.033,79	175,04	43,76	10.165,07	2	31.12.2024
8	1152	294002	Sparbuch Rücklage Asphaltstockplatz	AT59 2027 2001 1055 7345	6.520,67	113,75	28,44	6.605,98	2	31.12.2024
07	1152	294007	Sparbuch Projekt Neupölla	AT09 2027 2001 1081 5198	20.008,94	2,00	0,50	20.010,44	1	31.12.2024
11	1152	294008	Sparbuch SL lfd. Asphaltstockplatz	AT02 2027 2001 1100 8645	1.000,01	1.000,12	0,03	2.000,10	2	31.12.2024
12	1152	294009	Sparbuch SL lfd. LJ Pölla	AT37 2027 2001 1100 8694	500,01	500,05	0,01	1.000,05	2	31.12.2024
13	1152	294010	Sparbuch SL lfd. Clubhaus Tennis	AT15 2027 2001 1100 8702	1.000,01	1.000,12	0,03	2.000,10	2	31.12.2024
14	1152	295007	Sparbuch Allgemeine Rücklage	AT10 2027 2001 1053 4559	255.646,62	1.845,31	230.461,33	27.030,60	4	31.12.2024
15	1152	295008	Sparbuch Allgemeine Rücklage 2	AT49 2027 2001 1104 3980	0,00	514.683,76	3.670,95	511.012,81	4	31.12.2024
9	1152	294005	Sparbuch Kaution GH Franzen	AT42 2027 2001 1110 8999	0,00	5.000,08	0,02	5.000,06	2	31.12.2024
20	1152	294006	Sparbuch Rücklage LJ Pölla	AT17 2027 2001 1086 3651	1.002,86	17,50	4,38	1.015,98	2	31.12.2024
			Zahlungsmittelreserve		295.712,91	524.337,73	234.209,45	585.841,19		
			Gesamtsumme		1.424.436,06	3.827.437,69	3.913.902,21	1.337.971,54		

		Stand 31.12.2023	Stand 31.12.2024	Veränderung
1151	Kassa, Bankguthaben, Schecks	726.666,89	341.337,48	-385.329,41
1152	Zahlungsmittelreserven	697.769,17	996.634,06	298.864,89
	Zahlungsmittelreserven für zweckgebundene Haushaltsrücklagen	40.066,29	47.797,78	7.731,49
	294001 ZW 6 - Sparbuch Rücklage Clubhaus Tennis	10.033,79	10.165,07	131,28
	294002 ZW 8 - Sparbuch Rücklage Asphaltstockplatz	6.520,67	6.605,98	85,31
	294007 ZW 07 - Sparbuch Projekt Neupölla	20.008,94	20.010,44	1,50
	294008 ZW 11 - Sparbuch SL lfd. Asphaltstockplatz	1.000,01	2.000,10	1.000,09
	294009 ZW 12 - Sparbuch SL lfd. LJ Pölla	500,01	1.000,05	500,04
	294010 ZW 13 - Sparbuch SL lfd. Clubhaus Tennis	1.000,01	2.000,10	1.000,09

ZW	Code	Konto	Bezeichnung	IBAN	Stand 31.12.2023	Einzahlungen 2024	Auszahlungen 2024	Stand 31.12.2024	Auszug Nr.	Datum
					Stand 31.12.2023	Stand 31.12.2024	Veränderung			
			294005 ZW 9 - Sparbuch Kaution GH Franzen		0,00	5.000,06	5.000,06			
			294006 ZW 20 - Sparbuch Rücklage LJ Pölla		1.002,86	1.015,98	13,12			
			Zahlungsmittelreserven für allgemeine Haushaltsrücklagen		657.702,88	948.836,28	291.133,40			
			295006 ZW 5 - Sparkonto allgemein		402.056,26	410.792,87	8.736,61			
			295007 ZW 14 - Sparbuch Allgemeine Rücklage		255.646,62	27.030,60	-228.616,02			
			295008 ZW 15 - Sparbuch Allgemeine Rücklage 2		0,00	511.012,81	511.012,81			
B.III			Gesamtsumme liquide Mittel		1.424.436,06	1.337.971,54	-86.464,52			

Ergebnishaushalt Gesamt 1. Ebene (Anlage 1a)
- interne Vergütungen enthalten

MVAG	Mittelverwendungs- und aufbringungsgruppen (1. Ebene)	RA 2024	VA 2024	RA - VA
211	Erträge aus der operativen Verwaltungstätigkeit	1.775.051,08	1.892.600,00	-117.548,92
212	Erträge aus Transfers	698.992,85	673.700,00	25.292,85
213	Finanzerträge	28.506,90	86.500,00	-57.993,10
21	Summe Erträge	2.502.550,83	2.652.800,00	-150.249,17
221	Personalaufwand	349.661,66	333.400,00	16.261,66
222	Sachaufwand	1.458.921,20	1.334.800,00	124.121,20
223	Transferaufwand	863.626,97	772.700,00	90.926,97
224	Finanzaufwand	122.330,03	121.600,00	730,03
22	Summe Aufwendungen	2.794.539,86	2.562.500,00	232.039,86
SA0	Saldo (0) Nettoergebnis (21 - 22)	-291.989,03	90.300,00	-382.289,03
230	Entnahmen von Haushaltsrücklagen	1.307.729,96	263.000,00	1.044.729,96
240	Zuweisungen an Haushaltsrücklagen	528.864,89	2.500,00	526.364,89
SA01	Saldo (01) Haushaltsrücklagen (230 - 240)	778.865,07	260.500,00	518.365,07
SA00	Saldo (00) Nettoergebnis nach Haushaltsrücklagen (Saldo 0 + Saldo 01)	486.876,04	350.800,00	136.076,04

Finanzierungshaushalt Gesamt 1. Ebene (Anlage 1b)
- interne Vergütungen enthalten

MVAG	Mittelverwendungs- und aufbringungsgruppen (1. Ebene)	RA 2024	VA 2024	RA - VA
OPERATIVE GEBARUNG				
311	Einzahlungen aus operativer Verwaltungstätigkeit	1.740.532,57	1.861.100,00	-120.567,43
312	Einzahlungen aus Transfers	581.756,31	556.900,00	24.856,31
313	Einzahlungen aus Finanzerträgen	28.506,90	86.500,00	-57.993,10
31	Summe Einzahlungen operative Gebarung	2.350.795,78	2.504.500,00	-153.704,22
321	Auszahlungen aus Personalaufwand	351.818,66	333.100,00	18.718,66
322	Auszahlungen aus Sachaufwand	865.416,23	792.300,00	73.116,23
323	Auszahlungen aus Transfers	705.632,28	763.000,00	-57.367,72
324	Auszahlungen aus Finanzaufwand	96.825,35	96.100,00	725,35
32	Summe Auszahlungen operative Gebarung	2.019.692,52	1.984.500,00	35.192,52
SA1	Saldo (1) Geldfluss aus der operativen Gebarung (31 – 32)	331.103,26	520.000,00	-188.896,74
INVESTIVE GEBARUNG				
331	Einzahlungen aus der Investitionstätigkeit	-11.908,68	35.500,00	-47.408,68
332	Einzahlungen aus der Rückzahlung von Darlehen sowie gewährten Vorschüssen	10.000,00	10.000,00	
333	Einzahlungen aus Kapitaltransfers	64.557,62	135.000,00	-70.442,38
33	Summe Einzahlungen investive Gebarung	62.648,94	180.500,00	-117.851,06
341	Auszahlungen aus der Investitionstätigkeit	327.106,38	345.400,00	-18.293,62
342	Auszahlungen aus der Gewährung von Darlehen sowie gewährten Vorschüssen			
343	Auszahlungen aus Kapitaltransfers	7.956,99	9.700,00	-1.743,01
34	Summe Auszahlungen investive Gebarung	335.063,37	355.100,00	-20.036,63
SA2	Saldo (2) Geldfluss aus der investiven Gebarung (33 – 34)	-272.414,43	-174.600,00	-97.814,43
SA3	Saldo (3) Nettofinanzierungssaldo (Saldo 1 + Saldo 2)	58.688,83	345.400,00	-286.711,17

MVAG	Mittelverwendungs- und aufbringungsgruppen (1. Ebene)	RA 2024	VA 2024	RA - VA
FINANZIERUNGSTÄTIGKEIT				
351	Einzahlungen aus der Aufnahme von Finanzschulden	1.616,02		1.616,02
353	Einzahlungen infolge eines Kapitaltausches bei derivativen Finanzinstrumenten mit Grundgeschäft			
355	Einzahlungen aus dem Abgang von Finanzinstrumenten			
35	Summe Einzahlungen aus der Finanzierungstätigkeit	1.616,02	0,00	1.616,02
361	Auszahlungen aus der Tilgung von Finanzschulden	239.423,83	236.300,00	3.123,83
363	Auszahlungen infolge eines Kapitaltausches bei derivativen Finanzinstrumenten mit Grundgeschäft			
365	Auszahlungen für den Erwerb von Finanzinstrumenten			
36	Summe Auszahlungen aus der Finanzierungstätigkeit	239.423,83	236.300,00	3.123,83
SA4	Saldo (4) Geldfluss aus der Finanzierungstätigkeit (35 – 36)	-237.807,81	-236.300,00	-1.507,81
SA5	Saldo (5) Geldfluss aus der voranschlagswirksamen Gebarung (Saldo 3 + Saldo 4)	-179.118,98	109.100,00	-288.218,98
411	Einzahlungen aus nicht voranschlagswirksamen Forderungen	866.396,06		
412	Einzahlungen aus nicht voranschlagswirksamen Verbindlichkeiten	513.082,89		
413 ¹	Einzahlungen aus der Aufnahme von zur Kassenstärkung eingegangenen Geldverbindlichkeiten (Barvorlagen)	32.898,00		
41	Summe Einzahlungen aus der nicht voranschlagswirksamen Gebarung	1.412.376,95		
421	Auszahlungen aus nicht voranschlagswirksamen Forderungen	776.789,41		
422	Auszahlungen aus nicht voranschlagswirksamen Verbindlichkeiten	510.035,08		
423 ²	Auszahlungen zur Tilgung von zur Kassenstärkung eingegangenen Geldverbindlichkeiten (Barvorlagen)	32.898,00		
42	Summe Auszahlungen aus der nicht voranschlagswirksamen Gebarung	1.319.722,49		
SA6 ²	Saldo (6) Geldfluss aus der nicht voranschlagswirksamen Gebarung (41 - 42)	92.654,46		
SA7 ²	Saldo (7) Veränderung an Zahlungsmitteln (Saldo 5 + Saldo 6)	-86.464,52		
Verprobung	Veränderung der Summe der Zahlungsmittel (C - D) - (A - B)	-86.464,52		
A	Anfangsbestand liquide Mittel (115 zum 31.12.2023)	1.424.436,06		
B	Anfangsbestand kurzfristige Finanzschulden aus überzogenen Konten bei Kreditinstituten (1511/UK 21 zum 31.12.2023)	0,00		
C	Endbestand liquide Mittel (115 zum 31.12.2024)	1.337.971,54		
D	Endbestand kurzfristige Finanzschulden aus überzogenen Konten bei Kreditinstituten (1511/UK 21 zum 31.12.2024)	0,00		
	*) davon Zahlungsmittelreserven (1152 zum 31.12.2024)	996.634,06		

1) Die Summen der MVAG 413 und 423 ergeben am Jahresende nur dann null, sofern die zur Kassenstärkung eingegangenen Geldverbindlichkeiten (Barvorlagen) innerhalb desselben Finanzjahres getilgt wurden. Eine Differenz zw. Ein- und Auszahlungen (MVAG 4130 bzw. 4230) kann nur deshalb entstehen, weil eine Tilgung nicht innerhalb desselben Finanzjahres erfolgt ist. Die nicht innerhalb desselben Finanzjahres getilgten Kassenstärker sind als Finanzschulden auf die entsprechenden Konten bzw. Gruppen in der Vermögensrechnung umzubuchen.

2) Der Geldfluss aus der nicht voranschlagswirksamen Gebarung (SA6) und die Veränderung an Zahlungsmitteln (SA7) werden im Rechnungsabschluss in den Detailnachweisen und Bereichsbudgets nicht ausgewiesen, sondern nur auf Ebene des Gesamthaushalts.

Ergebnishaushalt Gesamt 1. und 2. Ebene (Anlage 1a)
- interne Vergütungen enthalten

MVAG	Mittelverwendungs- und aufbringungsgruppen (1. und 2. Ebene)	RA 2024	VA 2024	RA - VA
211	Erträge aus der operativen Verwaltungstätigkeit	1.775.051,08	1.892.600,00	-117.548,92
2111	Erträge aus eigenen Abgaben	196.835,34	326.300,00	-129.464,66
2112	Erträge aus Ertragsanteilen	932.586,26	943.000,00	-10.413,74
2113	Erträge aus Gebühren	292.875,22	286.800,00	6.075,22
2114	Erträge aus Leistungen	51.563,36	41.500,00	10.063,36
2115	Erträge aus Besitz und wirtschaftlicher Tätigkeit	89.754,72	97.100,00	-7.345,28
2116	Erträge aus Veräußerung und sonstige Erträge	211.436,18	197.900,00	13.536,18
2117	Nicht finanzierungswirksame operative Erträge			
212	Erträge aus Transfers	698.992,85	673.700,00	25.292,85
2121	Transferertrag von Trägern des öffentlichen Rechts	581.691,31	556.400,00	25.291,31
2122	Transferertrag von Beteiligungen			
2123	Transferertrag von Unternehmen (mit Finanzunternehmen)			
2124	Transferertrag von Haushalten und Organisationen ohne Erwerbscharakter	65,00	500,00	-435,00
2125	Transferertrag vom Ausland			
2126	Investitions- und Tilgungszuschüsse zwischen Unternehmungen und Betrieben der Gebietskörperschaft und der Gebietskörperschaft			
2127	Nicht finanzierungswirksamer Transferertrag	117.236,54	116.800,00	436,54
213	Finanzerträge	28.506,90	86.500,00	-57.993,10
2131	Erträge aus Zinsen	28.506,90	86.500,00	-57.993,10
2132	Erträge aus Zinsen aus derivativen Finanzinstrumenten mit und ohne Grundgeschäft			
2133	Erträge aus Gewinnentnahmen von marktbestimmten Betrieben			
2134	Sonstige Finanzerträge			
2135	Erträge aus Dividenden/Gewinnausschüttungen			
2136	Sonstige nicht finanzierungswirksame Finanzerträge			
21	Summe Erträge	2.502.550,83	2.652.800,00	-150.249,17
221	Personalaufwand	349.661,66	333.400,00	16.261,66
2211	Personalaufwand (Bezüge, Nebengebühren, Mehrleistungen)	277.489,34	266.500,00	10.989,34
2212	Gesetzlicher und freiwilliger Sozialaufwand	71.772,32	66.600,00	5.172,32
2213	Sonstiger Personalaufwand			
2214	Nicht finanzierungswirksamer Personalaufwand	400,00	300,00	100,00
222	Sachaufwand	1.458.921,20	1.334.800,00	124.121,20
2221	Gebrauchs- und Verbrauchsgüter, Handelswaren	70.587,98	72.800,00	-2.212,02
2222	Verwaltungs- und Betriebsaufwand	83.507,40	96.400,00	-12.892,60
2223	Leasing- und Mietaufwand	342,00	400,00	-58,00
2224	Instandhaltung	260.436,77	334.200,00	-73.763,23
2225	Sonstiger Sachaufwand	488.930,14	319.000,00	169.930,14
2226	Nicht finanzierungswirksamer Sachaufwand	555.116,91	512.000,00	43.116,91

MVAG	Mittelverwendungs- und aufbringungsgruppen (1. und 2. Ebene)	RA 2024	VA 2024	RA - VA
223	Transferaufwand	863.626,97	772.700,00	90.926,97
2231	Transferaufwand an Träger des öffentlichen Rechts	810.800,45	698.400,00	112.400,45
2232	Transferaufwand an Beteiligungen			
2233	Transferaufwand an Unternehmen (mit Finanzunternehmen)	7.400,19	6.800,00	600,19
2234	Transferaufwand an Haushalte und Organisationen ohne Erwerbscharakter	45.426,33	67.500,00	-22.073,67
2235	Transferaufwand an das Ausland			
2236	Investitions- und Tilgungszuschüsse zwischen Unternehmungen und Betrieben der Gebietskörperschaft und der Gebietskörperschaft			
2237	Nicht finanzierungswirksamer Transferaufwand			
224	Finanzaufwand	122.330,03	121.600,00	730,03
2241	Aufwendungen für Zinsen	94.846,10	94.600,00	246,10
2242	Zinsen und sonstige Aufwendungen aus derivativen Finanzinstrumenten mit und ohne Grundgeschäft			
2243	Gewinnentnahmen von Unternehmungen und marktbestimmten Betrieben der Gebietskörperschaft (innerhalb der Gebietskörperschaft)			
2244	Sonstiger Finanzaufwand	1.979,25	1.500,00	479,25
2245	Nicht finanzierungswirksamer Finanzaufwand	25.504,68	25.500,00	4,68
22	Summe Aufwendungen	2.794.539,86	2.562.500,00	232.039,86
SA0	Saldo (0) Nettoergebnis (21 - 22)	-291.989,03	90.300,00	-382.289,03
230	Entnahmen von Haushaltsrücklagen	1.307.729,96	263.000,00	1.044.729,96
2301	Entnahmen von Haushaltsrücklagen	1.307.729,96	263.000,00	1.044.729,96
240	Zuweisungen an Haushaltsrücklagen	528.864,89	2.500,00	526.364,89
2401	Zuweisungen an Haushaltsrücklagen	528.864,89	2.500,00	526.364,89
SA01	Saldo (01) Haushaltsrücklagen (230 - 240)	778.865,07	260.500,00	518.365,07
SA00	Saldo (00) Nettoergebnis nach Haushaltsrücklagen (Saldo 0 + Saldo 01)	486.876,04	350.800,00	136.076,04

Finanzierungshaushalt Gesamt 1. und 2. Ebene (Anlage 1b)
- interne Vergütungen enthalten

MVAG	Mittelverwendungs- und aufbringungsgruppen (1. und 2. Ebene)	RA 2024	VA 2024	RA - VA
311	Einzahlungen aus operativer Verwaltungstätigkeit	1.740.532,57	1.861.100,00	-120.567,43
3111	Einzahlungen aus eigenen Abgaben	219.222,97	326.300,00	-107.077,03
3112	Einzahlungen aus Ertragsanteilen	932.586,26	943.000,00	-10.413,74
3113	Einzahlungen aus Gebühren	287.487,00	286.800,00	687,00
3114	Einzahlungen aus Leistungen	51.924,72	41.500,00	10.424,72
3115	Einzahlungen aus Besitz und wirtschaftlicher Tätigkeit	89.153,68	97.100,00	-7.946,32
3116	Einzahlungen aus Veräußerung von geringwertigen Wirtschaftsgütern (GWG) und sonstige Einzahlungen	160.157,94	166.400,00	-6.242,06
312	Einzahlungen aus Transfers	581.756,31	556.900,00	24.856,31
3121	Transferzahlungen von Trägern des öffentlichen Rechts	581.691,31	556.400,00	25.291,31
3122	Transferzahlungen von Beteiligungen			
3123	Transferzahlungen von Unternehmen (inkl. Finanzunternehmen)			
3124	Transferzahlungen von Haushalten und Organisationen ohne Erwerbscharakter	65,00	500,00	-435,00
3125	Transferzahlungen vom Ausland			
3126	Investitions- und Tilgungszuschüsse zwischen Unternehmungen und Betrieben der Gebietskörperschaft und der Gebietskörperschaft			
313	Einzahlungen aus Finanzerträgen	28.506,90	86.500,00	-57.993,10
3131	Einzahlungen aus Zinserträgen	28.506,90	86.500,00	-57.993,10
3132	Einzahlungen aus Zinsen aus derivativen Finanzinstrumenten mit und ohne Grundgeschäft			
3133	Einzahlungen aus Gewinnentnahmen von marktbestimmten Betrieben			
3134	Sonstige Einzahlungen aus Finanzerträgen			
3135	Einzahlungen aus Dividenden/Gewinnausschüttungen			
31	Summe Einzahlungen operative Gebarung	2.350.795,78	2.504.500,00	-153.704,22
321	Auszahlungen aus Personalaufwand	351.818,66	333.100,00	18.718,66
3211	Auszahlungen für Personalaufwand (Bezüge, Nebengebühren, und Mehrleistungsvergütungen)	280.046,34	266.500,00	13.546,34
3212	Auszahlungen für gesetzliche und freiwillige Sozialaufwendungen	71.772,32	66.600,00	5.172,32
3213	Auszahlungen aus sonstigem Personalaufwand			
322	Auszahlungen aus Sachaufwand	865.416,23	792.300,00	73.116,23
3221	Auszahlungen für Gebrauchs- und Verbrauchsgüter, Handelswaren	70.650,84	72.800,00	-2.149,16
3222	Auszahlungen für Verwaltungs- und Betriebsaufwand	84.060,57	96.400,00	-12.339,43
3223	Auszahlungen für Leasing- und Mietaufwand	342,00	400,00	-58,00
3224	Auszahlungen für Instandhaltung	276.135,99	334.200,00	-58.064,01
3225	Sonstige Auszahlungen aus Sachaufwand	434.226,83	288.500,00	145.726,83
3226	Auszahlungen aus der Inanspruchnahme von Haftungen			
323	Auszahlungen aus Transfers	705.632,28	763.000,00	-57.367,72
3231	Transferzahlungen an Träger des öffentlichen Rechts	664.509,43	698.400,00	-33.890,57
3232	Transferzahlungen an Beteiligungen			

MVAG	Mittelverwendungs- und aufbringungsgruppen (1. und 2. Ebene)	RA 2024	VA 2024	RA - VA
3233	Transferzahlungen an Unternehmen (inkl. Finanzunternehmen)	7.311,64	6.800,00	511,64
3234	Transferzahlungen an Haushalte und Organisationen ohne Erwerbscharakter	33.811,21	57.800,00	-23.988,79
3235	Transferzahlungen an das Ausland			
3236	Investitions- und Tilgungszuschüsse zwischen Unternehmungen und Betrieben der Gebietskörperschaft und der Gebietskörperschaft			
324	Auszahlungen aus Finanzaufwand	96.825,35	96.100,00	725,35
3241	Auszahlungen für Zinsen	94.846,10	94.600,00	246,10
3242	Auszahlungen für Zinsen aus derivativen Finanzinstrumenten mit und ohne Grundgeschäft			
3243	Auszahlungen aus Gewinnentnahmen von marktbestimmten Betrieben			
3244	Sonstige Auszahlungen aus Finanzaufwendungen	1.979,25	1.500,00	479,25
32	Summe Auszahlungen operative Gebarung	2.019.692,52	1.984.500,00	35.192,52
SA1	Saldo (1) Geldfluss aus der operativen Gebarung (31 – 32)	331.103,26	520.000,00	-188.896,74
331	Einzahlungen aus der Investitionstätigkeit	-11.908,68	35.500,00	-47.408,68
3311	Einzahlungen aus der Veräußerung von immateriellem Vermögen			
3312	Einzahlungen aus der Veräußerung von Grundstücken und Grundstückeinrichtungen	-26.404,00	21.000,00	-47.404,00
3313	Einzahlungen aus der Veräußerung von Gebäuden und Bauten			
3314	Einzahlungen aus der Veräußerung von technischen Anlagen, Fahrzeugen und Maschinen			
3315	Einzahlungen aus der Veräußerung von Amts-, Betriebs- und Geschäftsausstattung			
3316	Einzahlungen aus der Veräußerung von Kulturgütern			
3317	Einzahlungen aus der Veräußerung von Beteiligungen	14.495,32	14.500,00	-4,68
3318	Einzahlungen aus der Veräußerung von kofinanzierten Schutzbauten			
332	Einzahlungen aus der Rückzahlung von Darlehen sowie gewährten Vorschüssen	10.000,00	10.000,00	0,00
3321	Einzahlungen aus Darlehen an Träger des öffentlichen Rechts	10.000,00	10.000,00	
3322	Einzahlungen aus Darlehen an Beteiligungen			
3323	Einzahlungen aus Darlehen an Unternehmen und Haushalte			
3325	Einzahlungen aus Vorschüssen und Anzahlungen			
333	Einzahlungen aus Kapitaltransfers	64.557,62	135.000,00	-70.442,38
3331	Kapitaltransferzahlungen von Trägern des öffentlichen Rechts	62.927,27	123.000,00	-60.072,73
3332	Kapitaltransferzahlungen von Beteiligungen			
3333	Kapitaltransferzahlungen von Unternehmen			
3334	Kapitaltransferzahlungen von Haushalten und Organisationen ohne Erwerbscharakter	1.630,35	12.000,00	-10.369,65
3335	Kapitaltransferzahlungen vom Ausland			
33	Summe Einzahlungen investive Gebarung	62.648,94	180.500,00	-117.851,06
341	Auszahlungen aus der Investitionstätigkeit	327.106,38	345.400,00	-18.293,62
3411	Auszahlungen für den Erwerb von immateriellem Vermögen			

MVAG	Mittelverwendungs- und aufbringungsgruppen (1. und 2. Ebene)	RA 2024	VA 2024	RA - VA
3412	Auszahlungen für den Erwerb von Grundstücken und Grundstückseinrichtungen	133.905,96	133.400,00	505,96
3413	Auszahlungen für den Erwerb von Gebäuden und Bauten			
3414	Auszahlungen für den Erwerb von technischen Anlagen, Fahrzeugen und Maschinen	145.638,35	130.500,00	15.138,35
3415	Auszahlungen für den Erwerb von Amts-, Betriebs- und Geschäftsausstattung	37.562,07	71.500,00	-33.937,93
3416	Auszahlungen für den Erwerb von Kulturgütern			
3417	Auszahlungen für den Erwerb von Beteiligungen	10.000,00	10.000,00	
3418	Auszahlungen für den Erwerb von kofinanzierten Schutzbauten			
342	Auszahlungen aus der Gewährung von Darlehen sowie gewährten Vorschüssen	0,00	0,00	0,00
3421	Auszahlungen von Darlehen an Träger des öffentlichen Rechts			
3422	Auszahlungen von Darlehen an Beteiligungen			
3423	Auszahlungen von Darlehen an Unternehmen und Haushalte			
3425	Auszahlungen von Vorschüssen und Anzahlungen			
343	Auszahlungen aus Kapitaltransfers	7.956,99	9.700,00	-1.743,01
3431	Kapitaltransferzahlungen an Träger des öffentlichen Rechts			
3432	Kapitaltransferzahlungen an Beteiligungen			
3433	Kapitaltransferzahlungen an Unternehmen (Finanzunternehmen)			
3434	Kapitaltransferzahlungen an Haushalte und Organisationen ohne Erwerbscharakter	7.956,99	9.700,00	-1.743,01
3435	Kapitaltransferzahlungen an das Ausland			
34	Summe Auszahlungen investive Gebarung	335.063,37	355.100,00	-20.036,63
SA2	Saldo (2) Geldfluss aus der investiven Gebarung (33 – 34)	-272.414,43	-174.600,00	-97.814,43
SA3	Saldo (3) Nettofinanzierungssaldo (Saldo 1 + Saldo 2)	58.688,83	345.400,00	-286.711,17
351	Einzahlungen aus der Aufnahme von Finanzschulden	1.616,02	0,00	1.616,02
3511	Einzahlungen aus empfangenen Darlehen von öffentlichen Körperschaften und Rechtsträgern	1.616,02		1.616,02
3512	Einzahlungen aus empfangenen Darlehen von Beteiligungen			
3513	Einzahlungen aus empfangenen Darlehen von Unternehmen und privaten Haushalten			
3514	Einzahlungen aus Finanzschulden (Finanzunternehmen)			
3515	Einzahlungen aus Aufnahmen von Leasingverbindlichkeiten			
353	Einzahlungen infolge eines Kapitaltausches bei derivativen Finanzinstrumenten mit Grundgeschäft	0,00	0,00	0,00
3530	Einzahlungen infolge eines Kapitaltausches bei derivativen Finanzinstrumenten mit Grundgeschäft			
355	Einzahlungen aus dem Abgang von Finanzinstrumenten	0,00	0,00	0,00
3550	Einzahlungen aus dem Abgang von Finanzinstrumenten			
35	Summe Einzahlungen aus der Finanzierungstätigkeit	1.616,02	0,00	1.616,02

MVAG	Mittelverwendungs- und aufbringungsgruppen (1. und 2. Ebene)	RA 2024	VA 2024	RA - VA
361	Auszahlungen aus der Tilgung von Finanzschulden	239.423,83	236.300,00	3.123,83
3611	Auszahlungen aus empfangenen Darlehen von öffentlichen Körperschaften und Rechtsträgern	57.705,37	57.600,00	105,37
3612	Auszahlungen aus empfangenen Darlehen von Beteiligungen			
3613	Auszahlungen aus empfangenen Darlehen von Unternehmen und privaten Haushalten			
3614	Auszahlungen aus Finanzschulden	181.718,46	178.700,00	3.018,46
3615	Auszahlungen aus Rückzahlungen von Leasingverbindlichkeiten			
363	Auszahlungen infolge eines Kapitaltaushes bei derivativen Finanzinstrumenten mit Grundgeschäft	0,00	0,00	0,00
3630	Auszahlungen infolge eines Kapitaltaushes bei derivativen Finanzinstrumenten mit Grundgeschäft			
365	Auszahlungen für den Erwerb von Finanzinstrumenten	0,00	0,00	0,00
3650	Auszahlungen für den Erwerb von Finanzinstrumenten			
36	Summe Auszahlungen aus der Finanzierungstätigkeit	239.423,83	236.300,00	3.123,83
SA4	Saldo (4) Geldfluss aus der Finanzierungstätigkeit (35 – 36)	-237.807,81	-236.300,00	-1.507,81
SA5	Saldo (5) Geldfluss aus der voranschlagswirksamen Gebarung (Saldo 3 + Saldo 4)	-179.118,98	109.100,00	-288.218,98
411	Einzahlungen aus nicht voranschlagswirksamen Forderungen	866.396,06		
4110	Einzahlungen aus nicht voranschlagswirksamen Forderungen	866.396,06		
412	Einzahlungen aus nicht voranschlagswirksamen Verbindlichkeiten	513.082,89		
4120	Einzahlungen aus nicht voranschlagswirksamen Verbindlichkeiten	513.082,89		
413 ¹	Einzahlungen aus der Aufnahme von zur Kassenstärkung eingegangenen Geldverbindlichkeiten (Barvorlagen)	32.898,00		
4130 ¹	Einzahlungen aus der Aufnahme von zur Kassenstärkung eingegangenen Geldverbindlichkeiten (Barvorlagen)	32.898,00		
41	Summe Einzahlungen aus der nicht voranschlagswirksamen Gebarung	1.412.376,95		
421	Auszahlungen aus nicht voranschlagswirksamen Forderungen	776.789,41		
4210	Auszahlungen aus nicht voranschlagswirksamen Forderungen	776.789,41		
422	Auszahlungen aus nicht voranschlagswirksamen Verbindlichkeiten	510.035,08		
4220	Auszahlungen aus nicht voranschlagswirksamen Verbindlichkeiten	510.035,08		
423 ²	Auszahlungen zur Tilgung von zur Kassenstärkung eingegangenen Geldverbindlichkeiten (Barvorlagen)	32.898,00		
4230 ²	Auszahlungen zur Tilgung von zur Kassenstärkung eingegangenen Geldverbindlichkeiten (Barvorlagen)	32.898,00		
42	Summe Auszahlungen aus der nicht voranschlagswirksamen Gebarung	1.319.722,49		
SA6 ²	Saldo (6) Geldfluss aus der nicht voranschlagswirksamen Gebarung (41 - 42)	92.654,46		
SA7 ²	Saldo (7) Veränderung an Zahlungsmitteln (Saldo 5 + Saldo 6)	-86.464,52		

MVAG	Mittelverwendungs- und aufbringungsgruppen (1. und 2. Ebene)	RA 2024	VA 2024	RA - VA
Verprobung	Veränderung der Summe der Zahlungsmittel (C - D) - (A - B)	-86.464,52		
A	Anfangsbestand liquide Mittel (115 zum 31.12.2023)	1.424.436,06		
B	Anfangsbestand kurzfristige Finanzschulden aus überzogenen Konten bei Kreditinstituten (1511/UK 21 zum 31.12.2023)	0,00		
C	Endbestand liquide Mittel (115 zum 31.12.2024)	1.337.971,54		
D	Endbestand kurzfristige Finanzschulden aus überzogenen Konten bei Kreditinstituten (1511/UK 21 zum 31.12.2024)	0,00		
	*) davon Zahlungsmittelreserven (1152 zum 31.12.2024)	996.634,06		

1) Die Summen der MVAG 413 und 423 ergeben am Jahresende nur dann null, sofern die zur Kassenstärkung eingegangenen Geldverbindlichkeiten (Barvorlagen) innerhalb desselben Finanzjahres getilgt wurden. Eine Differenz zw. Ein- und Auszahlungen (MVAG 4130 bzw. 4230) kann nur deshalb entstehen, weil eine Tilgung nicht innerhalb desselben Finanzjahres erfolgt ist. Die nicht innerhalb desselben Finanzjahres getilgten Kassenstärker sind als Finanzschulden auf die entsprechenden Konten bzw. Gruppen in der Vermögensrechnung umzubuchen.

2) Der Geldfluss aus der nicht voranschlagswirksamen Gebarung (SA6) und die Veränderung an Zahlungsmitteln (SA7) werden im Rechnungsabschluss in den Detailnachweisen und Bereichsbudgets nicht ausgewiesen, sondern nur auf Ebene des Gesamthaushalts.

Ergebnishaushalt Bereichsbudget 1. und 2. Ebene (Anlage 1a)

Vertretungskörper und allgemeine Verwaltung (Gruppe 0)

MVAG	Mittelverwendungs- und aufbringungsgruppen (1. und 2. Ebene)	RA 2024	VA 2024	RA - VA
211	Erträge aus der operativen Verwaltungstätigkeit	14.899,75	12.200,00	2.699,75
2111	Erträge aus eigenen Abgaben			
2112	Erträge aus Ertragsanteilen			
2113	Erträge aus Gebühren			
2114	Erträge aus Leistungen	1.751,81	1.600,00	151,81
2115	Erträge aus Besitz und wirtschaftlicher Tätigkeit			
2116	Erträge aus Veräußerung und sonstige Erträge	13.147,94	10.600,00	2.547,94
2117	Nicht finanzierungswirksame operative Erträge			
212	Erträge aus Transfers	378,68	400,00	-21,32
2121	Transferertrag von Trägern des öffentlichen Rechts			
2122	Transferertrag von Beteiligungen			
2123	Transferertrag von Unternehmen (mit Finanzunternehmen)			
2124	Transferertrag von Haushalten und Organisationen ohne Erwerbscharakter			
2125	Transferertrag vom Ausland			
2126	Investitions- und Tilgungszuschüsse zwischen Unternehmungen und Betrieben der Gebietskörperschaft und der Gebietskörperschaft			
2127	Nicht finanzierungswirksamer Transferertrag	378,68	400,00	-21,32
213	Finanzerträge	0,00	0,00	0,00
2131	Erträge aus Zinsen			
2132	Erträge aus Zinsen aus derivativen Finanzinstrumenten mit und ohne Grundgeschäft			
2133	Erträge aus Gewinnentnahmen von marktbestimmten Betrieben			
2134	Sonstige Finanzerträge			
2135	Erträge aus Dividenden/Gewinnausschüttungen			
2136	Sonstige nicht finanzierungswirksame Finanzerträge			
21	Summe Erträge	15.278,43	12.600,00	2.678,43
221	Personalaufwand	113.743,34	102.600,00	11.143,34
2211	Personalaufwand (Bezüge, Nebengebühren, Mehrleistungen)	90.977,50	81.700,00	9.277,50
2212	Gesetzlicher und freiwilliger Sozialaufwand	22.665,84	20.900,00	1.765,84
2213	Sonstiger Personalaufwand			
2214	Nicht finanzierungswirksamer Personalaufwand	100,00		100,00
222	Sachaufwand	232.506,23	207.600,00	24.906,23
2221	Gebrauchs- und Verbrauchsgüter, Handelswaren	15.498,31	13.200,00	2.298,31
2222	Verwaltungs- und Betriebsaufwand	20.325,47	17.500,00	2.825,47
2223	Leasing- und Mietaufwand			
2224	Instandhaltung	25.607,75	25.000,00	607,75
2225	Sonstiger Sachaufwand	164.469,07	146.100,00	18.369,07
2226	Nicht finanzierungswirksamer Sachaufwand	6.605,63	5.800,00	805,63

Vertretungskörper und allgemeine Verwaltung (Gruppe 0)

MVAG	Mittelverwendungs- und aufbringungsgruppen (1. und 2. Ebene)	RA 2024	VA 2024	RA - VA
223	Transferaufwand	24.955,80	22.000,00	2.955,80
2231	Transferaufwand an Träger des öffentlichen Rechts	17.077,26	14.200,00	2.877,26
2232	Transferaufwand an Beteiligungen			
2233	Transferaufwand an Unternehmen (mit Finanzunternehmen)	6.022,59	5.300,00	722,59
2234	Transferaufwand an Haushalte und Organisationen ohne Erwerbscharakter	1.855,95	2.500,00	-644,05
2235	Transferaufwand an das Ausland			
2236	Investitions- und Tilgungszuschüsse zwischen Unternehmungen und Betrieben der Gebietskörperschaft und der Gebietskörperschaft			
2237	Nicht finanzierungswirksamer Transferaufwand			
224	Finanzaufwand	0,00	0,00	0,00
2241	Aufwendungen für Zinsen			
2242	Zinsen und sonstige Aufwendungen aus derivativen Finanzinstrumenten mit und ohne Grundgeschäft			
2243	Gewinnentnahmen von Unternehmungen und marktbestimmten Betrieben der Gebietskörperschaft (innerhalb der Gebietskörperschaft)			
2244	Sonstiger Finanzaufwand			
2245	Nicht finanzierungswirksamer Finanzaufwand			
22	Summe Aufwendungen	371.205,37	332.200,00	39.005,37
SA0	Saldo (0) Nettoergebnis (21 - 22)	-355.926,94	-319.600,00	-36.326,94
230	Entnahmen von Haushaltsrücklagen	0,00	0,00	0,00
2301	Entnahmen von Haushaltsrücklagen			
240	Zuweisungen an Haushaltsrücklagen	0,00	0,00	0,00
2401	Zuweisungen an Haushaltsrücklagen			
SA01	Saldo (01) Haushaltsrücklagen (230 - 240)	0,00	0,00	0,00
SA00	Saldo (00) Nettoergebnis nach Haushaltsrücklagen (Saldo 0 + Saldo 01)	-355.926,94	-319.600,00	-36.326,94

Öffentliche Ordnung und Sicherheit (Gruppe 1)

MVAG	Mittelverwendungs- und aufbringungsgruppen (1. und 2. Ebene)	RA 2024	VA 2024	RA - VA
211	Erträge aus der operativen Verwaltungstätigkeit	41.481,78	15.300,00	26.181,78
2111	Erträge aus eigenen Abgaben			
2112	Erträge aus Ertragsanteilen			
2113	Erträge aus Gebühren			
2114	Erträge aus Leistungen	4.760,00	4.000,00	760,00
2115	Erträge aus Besitz und wirtschaftlicher Tätigkeit			
2116	Erträge aus Veräußerung und sonstige Erträge	36.721,78	11.300,00	25.421,78
2117	Nicht finanzierungswirksame operative Erträge			
212	Erträge aus Transfers	5.751,87	5.200,00	551,87
2121	Transferertrag von Trägern des öffentlichen Rechts	1.324,29	1.300,00	24,29
2122	Transferertrag von Beteiligungen			
2123	Transferertrag von Unternehmen (mit Finanzunternehmen)			
2124	Transferertrag von Haushalten und Organisationen ohne Erwerbscharakter			
2125	Transferertrag vom Ausland			
2126	Investitions- und Tilgungszuschüsse zwischen Unternehmungen und Betrieben der Gebietskörperschaft und der Gebietskörperschaft			
2127	Nicht finanzierungswirksamer Transferertrag	4.427,58	3.900,00	527,58
213	Finanzerträge	0,00	0,00	0,00
2131	Erträge aus Zinsen			
2132	Erträge aus Zinsen aus derivativen Finanzinstrumenten mit und ohne Grundgeschäft			
2133	Erträge aus Gewinnentnahmen von marktbestimmten Betrieben			
2134	Sonstige Finanzerträge			
2135	Erträge aus Dividenden/Gewinnausschüttungen			
2136	Sonstige nicht finanzierungswirksame Finanzerträge			
21	Summe Erträge	47.233,65	20.500,00	26.733,65
221	Personalaufwand	0,00	0,00	0,00
2211	Personalaufwand (Bezüge, Nebengebühren, Mehrleistungen)			
2212	Gesetzlicher und freiwilliger Sozialaufwand			
2213	Sonstiger Personalaufwand			
2214	Nicht finanzierungswirksamer Personalaufwand			
222	Sachaufwand	159.498,60	169.400,00	-9.901,40
2221	Gebrauchs- und Verbrauchsgüter, Handelswaren			
2222	Verwaltungs- und Betriebsaufwand	7.873,35	8.700,00	-826,65
2223	Leasing- und Mietaufwand			
2224	Instandhaltung	122.105,31	128.000,00	-5.894,69
2225	Sonstiger Sachaufwand	5.538,73	22.200,00	-16.661,27
2226	Nicht finanzierungswirksamer Sachaufwand	23.981,21	10.500,00	13.481,21

Öffentliche Ordnung und Sicherheit (Gruppe 1)

MVAG	Mittelverwendungs- und aufbringungsgruppen (1. und 2. Ebene)	RA 2024	VA 2024	RA - VA
223	Transferaufwand	2.434,17	5.100,00	-2.665,83
2231	Transferaufwand an Träger des öffentlichen Rechts	1.875,12	4.000,00	-2.124,88
2232	Transferaufwand an Beteiligungen			
2233	Transferaufwand an Unternehmen (mit Finanzunternehmen)			
2234	Transferaufwand an Haushalte und Organisationen ohne Erwerbscharakter	559,05	1.100,00	-540,95
2235	Transferaufwand an das Ausland			
2236	Investitions- und Tilgungszuschüsse zwischen Unternehmungen und Betrieben der Gebietskörperschaft und der Gebietskörperschaft			
2237	Nicht finanzierungswirksamer Transferaufwand			
224	Finanzaufwand	773,44	800,00	-26,56
2241	Aufwendungen für Zinsen	773,44	800,00	-26,56
2242	Zinsen und sonstige Aufwendungen aus derivativen Finanzinstrumenten mit und ohne Grundgeschäft			
2243	Gewinnentnahmen von Unternehmungen und marktbestimmten Betrieben der Gebietskörperschaft (innerhalb der Gebietskörperschaft)			
2244	Sonstiger Finanzaufwand			
2245	Nicht finanzierungswirksamer Finanzaufwand			
22	Summe Aufwendungen	162.706,21	175.300,00	-12.593,79
SA0	Saldo (0) Nettoergebnis (21 - 22)	-115.472,56	-154.800,00	39.327,44
230	Entnahmen von Haushaltsrücklagen	0,00	33.000,00	-33.000,00
2301	Entnahmen von Haushaltsrücklagen		33.000,00	-33.000,00
240	Zuweisungen an Haushaltsrücklagen	0,00	0,00	0,00
2401	Zuweisungen an Haushaltsrücklagen			
SA01	Saldo (01) Haushaltsrücklagen (230 - 240)	0,00	33.000,00	-33.000,00
SA00	Saldo (00) Nettoergebnis nach Haushaltsrücklagen (Saldo 0 + Saldo 01)	-115.472,56	-121.800,00	6.327,44

Unterricht, Erziehung, Sport und Wissenschaft (Gruppe 2)

MVAG	Mittelverwendungs- und aufbringungsgruppen (1. und 2. Ebene)	RA 2024	VA 2024	RA - VA
211	Erträge aus der operativen Verwaltungstätigkeit	19.216,85	22.800,00	-3.583,15
2111	Erträge aus eigenen Abgaben			
2112	Erträge aus Ertragsanteilen			
2113	Erträge aus Gebühren			
2114	Erträge aus Leistungen	11.362,09	13.900,00	-2.537,91
2115	Erträge aus Besitz und wirtschaftlicher Tätigkeit	1.445,00	1.600,00	-155,00
2116	Erträge aus Veräußerung und sonstige Erträge	6.409,76	7.300,00	-890,24
2117	Nicht finanzierungswirksame operative Erträge			
212	Erträge aus Transfers	118.107,33	44.200,00	73.907,33
2121	Transferertrag von Trägern des öffentlichen Rechts	108.362,02	34.400,00	73.962,02
2122	Transferertrag von Beteiligungen			
2123	Transferertrag von Unternehmen (mit Finanzunternehmen)			
2124	Transferertrag von Haushalten und Organisationen ohne Erwerbscharakter			
2125	Transferertrag vom Ausland			
2126	Investitions- und Tilgungszuschüsse zwischen Unternehmungen und Betrieben der Gebietskörperschaft und der Gebietskörperschaft			
2127	Nicht finanzierungswirksamer Transferertrag	9.745,31	9.800,00	-54,69
213	Finanzerträge	0,00	68.500,00	-68.500,00
2131	Erträge aus Zinsen		68.500,00	-68.500,00
2132	Erträge aus Zinsen aus derivativen Finanzinstrumenten mit und ohne Grundgeschäft			
2133	Erträge aus Gewinnentnahmen von marktbestimmten Betrieben			
2134	Sonstige Finanzerträge			
2135	Erträge aus Dividenden/Gewinnausschüttungen			
2136	Sonstige nicht finanzierungswirksame Finanzerträge			
21	Summe Erträge	137.324,18	135.500,00	1.824,18
221	Personalaufwand	108.932,14	104.900,00	4.032,14
2211	Personalaufwand (Bezüge, Nebengebühren, Mehrleistungen)	86.950,77	84.200,00	2.750,77
2212	Gesetzlicher und freiwilliger Sozialaufwand	21.781,37	20.500,00	1.281,37
2213	Sonstiger Personalaufwand			
2214	Nicht finanzierungswirksamer Personalaufwand	200,00	200,00	
222	Sachaufwand	173.414,34	179.800,00	-6.385,66
2221	Gebrauchs- und Verbrauchsgüter, Handelswaren	30.359,08	31.400,00	-1.040,92
2222	Verwaltungs- und Betriebsaufwand	4.994,36	9.900,00	-4.905,64
2223	Leasing- und Mietaufwand			
2224	Instandhaltung	6.886,46	8.500,00	-1.613,54
2225	Sonstiger Sachaufwand	61.421,12	60.200,00	1.221,12
2226	Nicht finanzierungswirksamer Sachaufwand	69.753,32	69.800,00	-46,68

Unterricht, Erziehung, Sport und Wissenschaft (Gruppe 2)

MVAG	Mittelverwendungs- und aufbringungsgruppen (1. und 2. Ebene)	RA 2024	VA 2024	RA - VA
223	Transferaufwand	143.001,84	120.800,00	22.201,84
2231	Transferaufwand an Träger des öffentlichen Rechts	143.001,84	120.600,00	22.401,84
2232	Transferaufwand an Beteiligungen			
2233	Transferaufwand an Unternehmen (mit Finanzunternehmen)			
2234	Transferaufwand an Haushalte und Organisationen ohne Erwerbscharakter		200,00	-200,00
2235	Transferaufwand an das Ausland			
2236	Investitions- und Tilgungszuschüsse zwischen Unternehmungen und Betrieben der Gebietskörperschaft und der Gebietskörperschaft			
2237	Nicht finanzierungswirksamer Transferaufwand			
224	Finanzaufwand	36.947,19	36.200,00	747,19
2241	Aufwendungen für Zinsen	36.947,19	36.200,00	747,19
2242	Zinsen und sonstige Aufwendungen aus derivativen Finanzinstrumenten mit und ohne Grundgeschäft			
2243	Gewinnentnahmen von Unternehmungen und marktbestimmten Betrieben der Gebietskörperschaft (innerhalb der Gebietskörperschaft)			
2244	Sonstiger Finanzaufwand			
2245	Nicht finanzierungswirksamer Finanzaufwand			
22	Summe Aufwendungen	462.295,51	441.700,00	20.595,51
SA0	Saldo (0) Nettoergebnis (21 - 22)	-324.971,33	-306.200,00	-18.771,33
230	Entnahmen von Haushaltsrücklagen	0,00	0,00	0,00
2301	Entnahmen von Haushaltsrücklagen			
240	Zuweisungen an Haushaltsrücklagen	0,00	0,00	0,00
2401	Zuweisungen an Haushaltsrücklagen			
SA01	Saldo (01) Haushaltsrücklagen (230 - 240)	0,00	0,00	0,00
SA00	Saldo (00) Nettoergebnis nach Haushaltsrücklagen (Saldo 0 + Saldo 01)	-324.971,33	-306.200,00	-18.771,33

Kunst, Kultur und Kultus (Gruppe 3)

MVAG	Mittelverwendungs- und aufbringungsgruppen (1. und 2. Ebene)	RA 2024	VA 2024	RA - VA
211	Erträge aus der operativen Verwaltungstätigkeit	0,00	100,00	-100,00
2111	Erträge aus eigenen Abgaben			
2112	Erträge aus Ertragsanteilen			
2113	Erträge aus Gebühren			
2114	Erträge aus Leistungen			
2115	Erträge aus Besitz und wirtschaftlicher Tätigkeit			
2116	Erträge aus Veräußerung und sonstige Erträge		100,00	-100,00
2117	Nicht finanzierungswirksame operative Erträge			
212	Erträge aus Transfers	0,00	0,00	0,00
2121	Transferertrag von Trägern des öffentlichen Rechts			
2122	Transferertrag von Beteiligungen			
2123	Transferertrag von Unternehmen (mit Finanzunternehmen)			
2124	Transferertrag von Haushalten und Organisationen ohne Erwerbscharakter			
2125	Transferertrag vom Ausland			
2126	Investitions- und Tilgungszuschüsse zwischen Unternehmungen und Betrieben der Gebietskörperschaft und der Gebietskörperschaft			
2127	Nicht finanzierungswirksamer Transferertrag			
213	Finanzerträge	0,00	0,00	0,00
2131	Erträge aus Zinsen			
2132	Erträge aus Zinsen aus derivativen Finanzinstrumenten mit und ohne Grundgeschäft			
2133	Erträge aus Gewinnentnahmen von marktbestimmten Betrieben			
2134	Sonstige Finanzerträge			
2135	Erträge aus Dividenden/Gewinnausschüttungen			
2136	Sonstige nicht finanzierungswirksame Finanzerträge			
21	Summe Erträge	0,00	100,00	-100,00
221	Personalaufwand	0,00	0,00	0,00
2211	Personalaufwand (Bezüge, Nebengebühren, Mehrleistungen)			
2212	Gesetzlicher und freiwilliger Sozialaufwand			
2213	Sonstiger Personalaufwand			
2214	Nicht finanzierungswirksamer Personalaufwand			
222	Sachaufwand	12.627,32	10.500,00	2.127,32
2221	Gebrauchs- und Verbrauchsgüter, Handelswaren			
2222	Verwaltungs- und Betriebsaufwand			
2223	Leasing- und Mietaufwand			
2224	Instandhaltung	4.217,67	6.000,00	-1.782,33
2225	Sonstiger Sachaufwand	8.409,65	4.500,00	3.909,65
2226	Nicht finanzierungswirksamer Sachaufwand			

Kunst, Kultur und Kultus (Gruppe 3)

MVAG	Mittelverwendungs- und aufbringungsgruppen (1. und 2. Ebene)	RA 2024	VA 2024	RA - VA
223	Transferaufwand	4.206,99	4.700,00	-493,01
2231	Transferaufwand an Träger des öffentlichen Rechts			
2232	Transferaufwand an Beteiligungen			
2233	Transferaufwand an Unternehmen (mit Finanzunternehmen)			
2234	Transferaufwand an Haushalte und Organisationen ohne Erwerbscharakter	4.206,99	4.700,00	-493,01
2235	Transferaufwand an das Ausland			
2236	Investitions- und Tilgungszuschüsse zwischen Unternehmungen und Betrieben der Gebietskörperschaft und der Gebietskörperschaft			
2237	Nicht finanzierungswirksamer Transferaufwand			
224	Finanzaufwand	0,00	0,00	0,00
2241	Aufwendungen für Zinsen			
2242	Zinsen und sonstige Aufwendungen aus derivativen Finanzinstrumenten mit und ohne Grundgeschäft			
2243	Gewinnentnahmen von Unternehmungen und marktbestimmten Betrieben der Gebietskörperschaft (innerhalb der Gebietskörperschaft)			
2244	Sonstiger Finanzaufwand			
2245	Nicht finanzierungswirksamer Finanzaufwand			
22	Summe Aufwendungen	16.834,31	15.200,00	1.634,31
SA0	Saldo (0) Nettoergebnis (21 - 22)	-16.834,31	-15.100,00	-1.734,31
230	Entnahmen von Haushaltsrücklagen	0,00	0,00	0,00
2301	Entnahmen von Haushaltsrücklagen			
240	Zuweisungen an Haushaltsrücklagen	0,00	0,00	0,00
2401	Zuweisungen an Haushaltsrücklagen			
SA01	Saldo (01) Haushaltsrücklagen (230 - 240)	0,00	0,00	0,00
SA00	Saldo (00) Nettoergebnis nach Haushaltsrücklagen (Saldo 0 + Saldo 01)	-16.834,31	-15.100,00	-1.734,31

Soziale Wohlfahrt und Wohnbauförderung (Gruppe 4)

MVAG	Mittelverwendungs- und aufbringungsgruppen (1. und 2. Ebene)	RA 2024	VA 2024	RA - VA
211	Erträge aus der operativen Verwaltungstätigkeit	4.874,20	5.000,00	-125,80
2111	Erträge aus eigenen Abgaben			
2112	Erträge aus Ertragsanteilen			
2113	Erträge aus Gebühren			
2114	Erträge aus Leistungen	4.874,20	5.000,00	-125,80
2115	Erträge aus Besitz und wirtschaftlicher Tätigkeit			
2116	Erträge aus Veräußerung und sonstige Erträge			
2117	Nicht finanzierungswirksame operative Erträge			
212	Erträge aus Transfers	0,00	0,00	0,00
2121	Transferertrag von Trägern des öffentlichen Rechts			
2122	Transferertrag von Beteiligungen			
2123	Transferertrag von Unternehmen (mit Finanzunternehmen)			
2124	Transferertrag von Haushalten und Organisationen ohne Erwerbscharakter			
2125	Transferertrag vom Ausland			
2126	Investitions- und Tilgungszuschüsse zwischen Unternehmungen und Betrieben der Gebietskörperschaft und der Gebietskörperschaft			
2127	Nicht finanzierungswirksamer Transferertrag			
213	Finanzerträge	0,00	0,00	0,00
2131	Erträge aus Zinsen			
2132	Erträge aus Zinsen aus derivativen Finanzinstrumenten mit und ohne Grundgeschäft			
2133	Erträge aus Gewinnentnahmen von marktbestimmten Betrieben			
2134	Sonstige Finanzerträge			
2135	Erträge aus Dividenden/Gewinnausschüttungen			
2136	Sonstige nicht finanzierungswirksame Finanzerträge			
21	Summe Erträge	4.874,20	5.000,00	-125,80
221	Personalaufwand	0,00	0,00	0,00
2211	Personalaufwand (Bezüge, Nebengebühren, Mehrleistungen)			
2212	Gesetzlicher und freiwilliger Sozialaufwand			
2213	Sonstiger Personalaufwand			
2214	Nicht finanzierungswirksamer Personalaufwand			
222	Sachaufwand	1.204,25	800,00	404,25
2221	Gebrauchs- und Verbrauchsgüter, Handelswaren	490,00	700,00	-210,00
2222	Verwaltungs- und Betriebsaufwand			
2223	Leasing- und Mietaufwand			
2224	Instandhaltung			
2225	Sonstiger Sachaufwand	575,06		575,06
2226	Nicht finanzierungswirksamer Sachaufwand	139,19	100,00	39,19

Soziale Wohlfahrt und Wohnbauförderung (Gruppe 4)

MVAG	Mittelverwendungs- und aufbringungsgruppen (1. und 2. Ebene)	RA 2024	VA 2024	RA - VA
223	Transferaufwand	222.957,97	242.900,00	-19.942,03
2231	Transferaufwand an Träger des öffentlichen Rechts	191.974,63	191.900,00	74,63
2232	Transferaufwand an Beteiligungen			
2233	Transferaufwand an Unternehmen (mit Finanzunternehmen)			
2234	Transferaufwand an Haushalte und Organisationen ohne Erwerbscharakter	30.983,34	51.000,00	-20.016,66
2235	Transferaufwand an das Ausland			
2236	Investitions- und Tilgungszuschüsse zwischen Unternehmungen und Betrieben der Gebietskörperschaft und der Gebietskörperschaft			
2237	Nicht finanzierungswirksamer Transferaufwand			
224	Finanzaufwand	0,00	0,00	0,00
2241	Aufwendungen für Zinsen			
2242	Zinsen und sonstige Aufwendungen aus derivativen Finanzinstrumenten mit und ohne Grundgeschäft			
2243	Gewinnentnahmen von Unternehmungen und marktbestimmten Betrieben der Gebietskörperschaft (innerhalb der Gebietskörperschaft)			
2244	Sonstiger Finanzaufwand			
2245	Nicht finanzierungswirksamer Finanzaufwand			
22	Summe Aufwendungen	224.162,22	243.700,00	-19.537,78
SA0	Saldo (0) Nettoergebnis (21 - 22)	-219.288,02	-238.700,00	19.411,98
230	Entnahmen von Haushaltsrücklagen	0,00	0,00	0,00
2301	Entnahmen von Haushaltsrücklagen			
240	Zuweisungen an Haushaltsrücklagen	0,00	0,00	0,00
2401	Zuweisungen an Haushaltsrücklagen			
SA01	Saldo (01) Haushaltsrücklagen (230 - 240)	0,00	0,00	0,00
SA00	Saldo (00) Nettoergebnis nach Haushaltsrücklagen (Saldo 0 + Saldo 01)	-219.288,02	-238.700,00	19.411,98

Gesundheit (Gruppe 5)

MVAG	Mittelverwendungs- und aufbringungsgruppen (1. und 2. Ebene)	RA 2024	VA 2024	RA - VA
211	Erträge aus der operativen Verwaltungstätigkeit	23,94	100,00	-76,06
2111	Erträge aus eigenen Abgaben			
2112	Erträge aus Ertragsanteilen			
2113	Erträge aus Gebühren			
2114	Erträge aus Leistungen			
2115	Erträge aus Besitz und wirtschaftlicher Tätigkeit			
2116	Erträge aus Veräußerung und sonstige Erträge	23,94	100,00	-76,06
2117	Nicht finanzierungswirksame operative Erträge			
212	Erträge aus Transfers	0,00	0,00	0,00
2121	Transferertrag von Trägern des öffentlichen Rechts			
2122	Transferertrag von Beteiligungen			
2123	Transferertrag von Unternehmen (mit Finanzunternehmen)			
2124	Transferertrag von Haushalten und Organisationen ohne Erwerbscharakter			
2125	Transferertrag vom Ausland			
2126	Investitions- und Tilgungszuschüsse zwischen Unternehmungen und Betrieben der Gebietskörperschaft und der Gebietskörperschaft			
2127	Nicht finanzierungswirksamer Transferertrag			
213	Finanzerträge	0,00	0,00	0,00
2131	Erträge aus Zinsen			
2132	Erträge aus Zinsen aus derivativen Finanzinstrumenten mit und ohne Grundgeschäft			
2133	Erträge aus Gewinnentnahmen von marktbestimmten Betrieben			
2134	Sonstige Finanzerträge			
2135	Erträge aus Dividenden/Gewinnausschüttungen			
2136	Sonstige nicht finanzierungswirksame Finanzerträge			
21	Summe Erträge	23,94	100,00	-76,06
221	Personalaufwand	0,00	0,00	0,00
2211	Personalaufwand (Bezüge, Nebengebühren, Mehrleistungen)			
2212	Gesetzlicher und freiwilliger Sozialaufwand			
2213	Sonstiger Personalaufwand			
2214	Nicht finanzierungswirksamer Personalaufwand			
222	Sachaufwand	10.109,82	7.900,00	2.209,82
2221	Gebrauchs- und Verbrauchsgüter, Handelswaren			
2222	Verwaltungs- und Betriebsaufwand			
2223	Leasing- und Mietaufwand			
2224	Instandhaltung			
2225	Sonstiger Sachaufwand	10.109,82	7.900,00	2.209,82
2226	Nicht finanzierungswirksamer Sachaufwand			

Gesundheit (Gruppe 5)

MVAG	Mittelverwendungs- und aufbringungsgruppen (1. und 2. Ebene)	RA 2024	VA 2024	RA - VA
223	Transferaufwand	276.280,58	272.700,00	3.580,58
2231	Transferaufwand an Träger des öffentlichen Rechts	272.530,58	267.700,00	4.830,58
2232	Transferaufwand an Beteiligungen			
2233	Transferaufwand an Unternehmen (mit Finanzunternehmen)			
2234	Transferaufwand an Haushalte und Organisationen ohne Erwerbscharakter	3.750,00	5.000,00	-1.250,00
2235	Transferaufwand an das Ausland			
2236	Investitions- und Tilgungszuschüsse zwischen Unternehmungen und Betrieben der Gebietskörperschaft und der Gebietskörperschaft			
2237	Nicht finanzierungswirksamer Transferaufwand			
224	Finanzaufwand	0,00	0,00	0,00
2241	Aufwendungen für Zinsen			
2242	Zinsen und sonstige Aufwendungen aus derivativen Finanzinstrumenten mit und ohne Grundgeschäft			
2243	Gewinnentnahmen von Unternehmungen und marktbestimmten Betrieben der Gebietskörperschaft (innerhalb der Gebietskörperschaft)			
2244	Sonstiger Finanzaufwand			
2245	Nicht finanzierungswirksamer Finanzaufwand			
22	Summe Aufwendungen	286.390,40	280.600,00	5.790,40
SA0	Saldo (0) Nettoergebnis (21 - 22)	-286.366,46	-280.500,00	-5.866,46
230	Entnahmen von Haushaltsrücklagen	0,00	0,00	0,00
2301	Entnahmen von Haushaltsrücklagen			
240	Zuweisungen an Haushaltsrücklagen	0,00	0,00	0,00
2401	Zuweisungen an Haushaltsrücklagen			
SA01	Saldo (01) Haushaltsrücklagen (230 - 240)	0,00	0,00	0,00
SA00	Saldo (00) Nettoergebnis nach Haushaltsrücklagen (Saldo 0 + Saldo 01)	-286.366,46	-280.500,00	-5.866,46

Straßen- und Wasserbau, Verkehr (Gruppe 6)

MVAG	Mittelverwendungs- und aufbringungsgruppen (1. und 2. Ebene)	RA 2024	VA 2024	RA - VA
211	Erträge aus der operativen Verwaltungstätigkeit	0,00	0,00	0,00
2111	Erträge aus eigenen Abgaben			
2112	Erträge aus Ertragsanteilen			
2113	Erträge aus Gebühren			
2114	Erträge aus Leistungen			
2115	Erträge aus Besitz und wirtschaftlicher Tätigkeit			
2116	Erträge aus Veräußerung und sonstige Erträge			
2117	Nicht finanzierungswirksame operative Erträge			
212	Erträge aus Transfers	1.071,42	101.500,00	-100.428,58
2121	Transferertrag von Trägern des öffentlichen Rechts		100.000,00	-100.000,00
2122	Transferertrag von Beteiligungen			
2123	Transferertrag von Unternehmen (mit Finanzunternehmen)			
2124	Transferertrag von Haushalten und Organisationen ohne Erwerbscharakter	65,00	500,00	-435,00
2125	Transferertrag vom Ausland			
2126	Investitions- und Tilgungszuschüsse zwischen Unternehmungen und Betrieben der Gebietskörperschaft und der Gebietskörperschaft			
2127	Nicht finanzierungswirksamer Transferertrag	1.006,42	1.000,00	6,42
213	Finanzerträge	0,00	0,00	0,00
2131	Erträge aus Zinsen			
2132	Erträge aus Zinsen aus derivativen Finanzinstrumenten mit und ohne Grundgeschäft			
2133	Erträge aus Gewinnentnahmen von marktbestimmten Betrieben			
2134	Sonstige Finanzerträge			
2135	Erträge aus Dividenden/Gewinnausschüttungen			
2136	Sonstige nicht finanzierungswirksame Finanzerträge			
21	Summe Erträge	1.071,42	101.500,00	-100.428,58
221	Personalaufwand	0,00	0,00	0,00
2211	Personalaufwand (Bezüge, Nebengebühren, Mehrleistungen)			
2212	Gesetzlicher und freiwilliger Sozialaufwand			
2213	Sonstiger Personalaufwand			
2214	Nicht finanzierungswirksamer Personalaufwand			
222	Sachaufwand	201.144,55	182.000,00	19.144,55
2221	Gebrauchs- und Verbrauchsgüter, Handelswaren			
2222	Verwaltungs- und Betriebsaufwand			
2223	Leasing- und Mietaufwand			
2224	Instandhaltung	30.985,33	60.000,00	-29.014,67
2225	Sonstiger Sachaufwand	47.272,47		47.272,47
2226	Nicht finanzierungswirksamer Sachaufwand	122.886,75	122.000,00	886,75

Straßen- und Wasserbau, Verkehr (Gruppe 6)

MVAG	Mittelverwendungs- und aufbringungsgruppen (1. und 2. Ebene)	RA 2024	VA 2024	RA - VA
223	Transferaufwand	0,00	0,00	0,00
2231	Transferaufwand an Träger des öffentlichen Rechts			
2232	Transferaufwand an Beteiligungen			
2233	Transferaufwand an Unternehmen (mit Finanzunternehmen)			
2234	Transferaufwand an Haushalte und Organisationen ohne Erwerbscharakter			
2235	Transferaufwand an das Ausland			
2236	Investitions- und Tilgungszuschüsse zwischen Unternehmungen und Betrieben der Gebietskörperschaft und der Gebietskörperschaft			
2237	Nicht finanzierungswirksamer Transferaufwand			
224	Finanzaufwand	0,00	0,00	0,00
2241	Aufwendungen für Zinsen			
2242	Zinsen und sonstige Aufwendungen aus derivativen Finanzinstrumenten mit und ohne Grundgeschäft			
2243	Gewinnentnahmen von Unternehmungen und marktbestimmten Betrieben der Gebietskörperschaft (innerhalb der Gebietskörperschaft)			
2244	Sonstiger Finanzaufwand			
2245	Nicht finanzierungswirksamer Finanzaufwand			
22	Summe Aufwendungen	201.144,55	182.000,00	19.144,55
SA0	Saldo (0) Nettoergebnis (21 - 22)	-200.073,13	-80.500,00	-119.573,13
230	Entnahmen von Haushaltsrücklagen	0,00	0,00	0,00
2301	Entnahmen von Haushaltsrücklagen			
240	Zuweisungen an Haushaltsrücklagen	0,00	0,00	0,00
2401	Zuweisungen an Haushaltsrücklagen			
SA01	Saldo (01) Haushaltsrücklagen (230 - 240)	0,00	0,00	0,00
SA00	Saldo (00) Nettoergebnis nach Haushaltsrücklagen (Saldo 0 + Saldo 01)	-200.073,13	-80.500,00	-119.573,13

Wirtschaftsförderung (Gruppe 7)

MVAG	Mittelverwendungs- und aufbringungsgruppen (1. und 2. Ebene)	RA 2024	VA 2024	RA - VA
211	Erträge aus der operativen Verwaltungstätigkeit	0,00	8.000,00	-8.000,00
2111	Erträge aus eigenen Abgaben			
2112	Erträge aus Ertragsanteilen			
2113	Erträge aus Gebühren			
2114	Erträge aus Leistungen			
2115	Erträge aus Besitz und wirtschaftlicher Tätigkeit			
2116	Erträge aus Veräußerung und sonstige Erträge		8.000,00	-8.000,00
2117	Nicht finanzierungswirksame operative Erträge			
212	Erträge aus Transfers	15.022,32	9.000,00	6.022,32
2121	Transferertrag von Trägern des öffentlichen Rechts	12.000,00	6.000,00	6.000,00
2122	Transferertrag von Beteiligungen			
2123	Transferertrag von Unternehmen (mit Finanzunternehmen)			
2124	Transferertrag von Haushalten und Organisationen ohne Erwerbscharakter			
2125	Transferertrag vom Ausland			
2126	Investitions- und Tilgungszuschüsse zwischen Unternehmungen und Betrieben der Gebietskörperschaft und der Gebietskörperschaft			
2127	Nicht finanzierungswirksamer Transferertrag	3.022,32	3.000,00	22,32
213	Finanzerträge	0,00	0,00	0,00
2131	Erträge aus Zinsen			
2132	Erträge aus Zinsen aus derivativen Finanzinstrumenten mit und ohne Grundgeschäft			
2133	Erträge aus Gewinnentnahmen von marktbestimmten Betrieben			
2134	Sonstige Finanzerträge			
2135	Erträge aus Dividenden/Gewinnausschüttungen			
2136	Sonstige nicht finanzierungswirksame Finanzerträge			
21	Summe Erträge	15.022,32	17.000,00	-1.977,68
221	Personalaufwand	0,00	0,00	0,00
2211	Personalaufwand (Bezüge, Nebengebühren, Mehrleistungen)			
2212	Gesetzlicher und freiwilliger Sozialaufwand			
2213	Sonstiger Personalaufwand			
2214	Nicht finanzierungswirksamer Personalaufwand			
222	Sachaufwand	123.977,68	113.700,00	10.277,68
2221	Gebrauchs- und Verbrauchsgüter, Handelswaren			
2222	Verwaltungs- und Betriebsaufwand			
2223	Leasing- und Mietaufwand			
2224	Instandhaltung			
2225	Sonstiger Sachaufwand	14.809,38	13.000,00	1.809,38
2226	Nicht finanzierungswirksamer Sachaufwand	109.168,30	100.700,00	8.468,30

Wirtschaftsförderung (Gruppe 7)

MVAG	Mittelverwendungs- und aufbringungsgruppen (1. und 2. Ebene)	RA 2024	VA 2024	RA - VA
223	Transferaufwand	5.448,60	4.500,00	948,60
2231	Transferaufwand an Träger des öffentlichen Rechts			
2232	Transferaufwand an Beteiligungen			
2233	Transferaufwand an Unternehmen (mit Finanzunternehmen)	1.377,60	1.500,00	-122,40
2234	Transferaufwand an Haushalte und Organisationen ohne Erwerbscharakter	4.071,00	3.000,00	1.071,00
2235	Transferaufwand an das Ausland			
2236	Investitions- und Tilgungszuschüsse zwischen Unternehmungen und Betrieben der Gebietskörperschaft und der Gebietskörperschaft			
2237	Nicht finanzierungswirksamer Transferaufwand			
224	Finanzaufwand	0,00	0,00	0,00
2241	Aufwendungen für Zinsen			
2242	Zinsen und sonstige Aufwendungen aus derivativen Finanzinstrumenten mit und ohne Grundgeschäft			
2243	Gewinnentnahmen von Unternehmungen und marktbestimmten Betrieben der Gebietskörperschaft (innerhalb der Gebietskörperschaft)			
2244	Sonstiger Finanzaufwand			
2245	Nicht finanzierungswirksamer Finanzaufwand			
22	Summe Aufwendungen	129.426,28	118.200,00	11.226,28
SA0	Saldo (0) Nettoergebnis (21 - 22)	-114.403,96	-101.200,00	-13.203,96
230	Entnahmen von Haushaltsrücklagen	0,00	0,00	0,00
2301	Entnahmen von Haushaltsrücklagen			
240	Zuweisungen an Haushaltsrücklagen	0,00	0,00	0,00
2401	Zuweisungen an Haushaltsrücklagen			
SA01	Saldo (01) Haushaltsrücklagen (230 - 240)	0,00	0,00	0,00
SA00	Saldo (00) Nettoergebnis nach Haushaltsrücklagen (Saldo 0 + Saldo 01)	-114.403,96	-101.200,00	-13.203,96

Dienstleistungen (Gruppe 8)

MVAG	Mittelverwendungs- und aufbringungsgruppen (1. und 2. Ebene)	RA 2024	VA 2024	RA - VA
211	Erträge aus der operativen Verwaltungstätigkeit	562.632,96	559.800,00	2.832,96
2111	Erträge aus eigenen Abgaben			
2112	Erträge aus Ertragsanteilen			
2113	Erträge aus Gebühren	292.875,22	286.800,00	6.075,22
2114	Erträge aus Leistungen	28.815,26	17.000,00	11.815,26
2115	Erträge aus Besitz und wirtschaftlicher Tätigkeit	88.309,72	95.500,00	-7.190,28
2116	Erträge aus Veräußerung und sonstige Erträge	152.632,76	160.500,00	-7.867,24
2117	Nicht finanzierungswirksame operative Erträge			
212	Erträge aus Transfers	372.853,70	309.100,00	63.753,70
2121	Transferertrag von Trägern des öffentlichen Rechts	274.197,47	210.400,00	63.797,47
2122	Transferertrag von Beteiligungen			
2123	Transferertrag von Unternehmen (mit Finanzunternehmen)			
2124	Transferertrag von Haushalten und Organisationen ohne Erwerbscharakter			
2125	Transferertrag vom Ausland			
2126	Investitions- und Tilgungszuschüsse zwischen Unternehmungen und Betrieben der Gebietskörperschaft und der Gebietskörperschaft			
2127	Nicht finanzierungswirksamer Transferertrag	98.656,23	98.700,00	-43,77
213	Finanzerträge	0,00	0,00	0,00
2131	Erträge aus Zinsen			
2132	Erträge aus Zinsen aus derivativen Finanzinstrumenten mit und ohne Grundgeschäft			
2133	Erträge aus Gewinnentnahmen von marktbestimmten Betrieben			
2134	Sonstige Finanzerträge			
2135	Erträge aus Dividenden/Gewinnausschüttungen			
2136	Sonstige nicht finanzierungswirksame Finanzerträge			
21	Summe Erträge	935.486,66	868.900,00	66.586,66
221	Personalaufwand	126.986,18	125.900,00	1.086,18
2211	Personalaufwand (Bezüge, Nebengebühren, Mehrleistungen)	99.561,07	100.600,00	-1.038,93
2212	Gesetzlicher und freiwilliger Sozialaufwand	27.325,11	25.200,00	2.125,11
2213	Sonstiger Personalaufwand			
2214	Nicht finanzierungswirksamer Personalaufwand	100,00	100,00	
222	Sachaufwand	498.577,38	425.000,00	73.577,38
2221	Gebrauchs- und Verbrauchsgüter, Handelswaren	24.240,59	27.500,00	-3.259,41
2222	Verwaltungs- und Betriebsaufwand	47.982,81	57.800,00	-9.817,19
2223	Leasing- und Mietaufwand	342,00	400,00	-58,00
2224	Instandhaltung	70.634,25	106.700,00	-36.065,75
2225	Sonstiger Sachaufwand	132.795,22	29.500,00	103.295,22
2226	Nicht finanzierungswirksamer Sachaufwand	222.582,51	203.100,00	19.482,51

Dienstleistungen (Gruppe 8)

MVAG	Mittelverwendungs- und aufbringungsgruppen (1. und 2. Ebene)	RA 2024	VA 2024	RA - VA
223	Transferaufwand	184.341,02	100.000,00	84.341,02
2231	Transferaufwand an Träger des öffentlichen Rechts	184.341,02	100.000,00	84.341,02
2232	Transferaufwand an Beteiligungen			
2233	Transferaufwand an Unternehmen (mit Finanzunternehmen)			
2234	Transferaufwand an Haushalte und Organisationen ohne Erwerbscharakter			
2235	Transferaufwand an das Ausland			
2236	Investitions- und Tilgungszuschüsse zwischen Unternehmungen und Betrieben der Gebietskörperschaft und der Gebietskörperschaft			
2237	Nicht finanzierungswirksamer Transferaufwand			
224	Finanzaufwand	57.125,47	57.100,00	25,47
2241	Aufwendungen für Zinsen	57.125,47	57.100,00	25,47
2242	Zinsen und sonstige Aufwendungen aus derivativen Finanzinstrumenten mit und ohne Grundgeschäft			
2243	Gewinnentnahmen von Unternehmungen und marktbestimmten Betrieben der Gebietskörperschaft (innerhalb der Gebietskörperschaft)			
2244	Sonstiger Finanzaufwand			
2245	Nicht finanzierungswirksamer Finanzaufwand			
22	Summe Aufwendungen	867.030,05	708.000,00	159.030,05
SA0	Saldo (0) Nettoergebnis (21 - 22)	68.456,61	160.900,00	-92.443,39
230	Entnahmen von Haushaltsrücklagen	0,00	0,00	0,00
2301	Entnahmen von Haushaltsrücklagen			
240	Zuweisungen an Haushaltsrücklagen	7.731,49	2.500,00	5.231,49
2401	Zuweisungen an Haushaltsrücklagen	7.731,49	2.500,00	5.231,49
SA01	Saldo (01) Haushaltsrücklagen (230 - 240)	-7.731,49	-2.500,00	-5.231,49
SA00	Saldo (00) Nettoergebnis nach Haushaltsrücklagen (Saldo 0 + Saldo 01)	60.725,12	158.400,00	-97.674,88

Finanzwirtschaft (Gruppe 9)

MVAG	Mittelverwendungs- und aufbringungsgruppen (1. und 2. Ebene)	RA 2024	VA 2024	RA - VA
211	Erträge aus der operativen Verwaltungstätigkeit	1.131.921,60	1.269.300,00	-137.378,40
2111	Erträge aus eigenen Abgaben	196.835,34	326.300,00	-129.464,66
2112	Erträge aus Ertragsanteilen	932.586,26	943.000,00	-10.413,74
2113	Erträge aus Gebühren			
2114	Erträge aus Leistungen			
2115	Erträge aus Besitz und wirtschaftlicher Tätigkeit			
2116	Erträge aus Veräußerung und sonstige Erträge	2.500,00		2.500,00
2117	Nicht finanzierungswirksame operative Erträge			
212	Erträge aus Transfers	185.807,53	204.300,00	-18.492,47
2121	Transferertrag von Trägern des öffentlichen Rechts	185.807,53	204.300,00	-18.492,47
2122	Transferertrag von Beteiligungen			
2123	Transferertrag von Unternehmen (mit Finanzunternehmen)			
2124	Transferertrag von Haushalten und Organisationen ohne Erwerbscharakter			
2125	Transferertrag vom Ausland			
2126	Investitions- und Tilgungszuschüsse zwischen Unternehmungen und Betrieben der Gebietskörperschaft und der Gebietskörperschaft			
2127	Nicht finanzierungswirksamer Transferertrag			
213	Finanzerträge	28.506,90	18.000,00	10.506,90
2131	Erträge aus Zinsen	28.506,90	18.000,00	10.506,90
2132	Erträge aus Zinsen aus derivativen Finanzinstrumenten mit und ohne Grundgeschäft			
2133	Erträge aus Gewinnentnahmen von marktbestimmten Betrieben			
2134	Sonstige Finanzerträge			
2135	Erträge aus Dividenden/Gewinnausschüttungen			
2136	Sonstige nicht finanzierungswirksame Finanzerträge			
21	Summe Erträge	1.346.236,03	1.491.600,00	-145.363,97
221	Personalaufwand	0,00	0,00	0,00
2211	Personalaufwand (Bezüge, Nebengebühren, Mehrleistungen)			
2212	Gesetzlicher und freiwilliger Sozialaufwand			
2213	Sonstiger Personalaufwand			
2214	Nicht finanzierungswirksamer Personalaufwand			
222	Sachaufwand	45.861,03	38.100,00	7.761,03
2221	Gebrauchs- und Verbrauchsgüter, Handelswaren			
2222	Verwaltungs- und Betriebsaufwand	2.331,41	2.500,00	-168,59
2223	Leasing- und Mietaufwand			
2224	Instandhaltung			
2225	Sonstiger Sachaufwand	43.529,62	35.600,00	7.929,62
2226	Nicht finanzierungswirksamer Sachaufwand			

Finanzwirtschaft (Gruppe 9)

MVAG	Mittelverwendungs- und aufbringungsgruppen (1. und 2. Ebene)	RA 2024	VA 2024	RA - VA
223	Transferaufwand	0,00	0,00	0,00
2231	Transferaufwand an Träger des öffentlichen Rechts			
2232	Transferaufwand an Beteiligungen			
2233	Transferaufwand an Unternehmen (mit Finanzunternehmen)			
2234	Transferaufwand an Haushalte und Organisationen ohne Erwerbscharakter			
2235	Transferaufwand an das Ausland			
2236	Investitions- und Tilgungszuschüsse zwischen Unternehmungen und Betrieben der Gebietskörperschaft und der Gebietskörperschaft			
2237	Nicht finanzierungswirksamer Transferaufwand			
224	Finanzaufwand	27.483,93	27.500,00	-16,07
2241	Aufwendungen für Zinsen		500,00	-500,00
2242	Zinsen und sonstige Aufwendungen aus derivativen Finanzinstrumenten mit und ohne Grundgeschäft			
2243	Gewinnentnahmen von Unternehmungen und marktbestimmten Betrieben der Gebietskörperschaft (innerhalb der Gebietskörperschaft)			
2244	Sonstiger Finanzaufwand	1.979,25	1.500,00	479,25
2245	Nicht finanzierungswirksamer Finanzaufwand	25.504,68	25.500,00	4,68
22	Summe Aufwendungen	73.344,96	65.600,00	7.744,96
SA0	Saldo (0) Nettoergebnis (21 - 22)	1.272.891,07	1.426.000,00	-153.108,93
230	Entnahmen von Haushaltsrücklagen	1.307.729,96	230.000,00	1.077.729,96
2301	Entnahmen von Haushaltsrücklagen	1.307.729,96	230.000,00	1.077.729,96
240	Zuweisungen an Haushaltsrücklagen	521.133,40	0,00	521.133,40
2401	Zuweisungen an Haushaltsrücklagen	521.133,40		521.133,40
SA01	Saldo (01) Haushaltsrücklagen (230 - 240)	786.596,56	230.000,00	556.596,56
SA00	Saldo (00) Nettoergebnis nach Haushaltsrücklagen (Saldo 0 + Saldo 01)	2.059.487,63	1.656.000,00	403.487,63

Finanzierungshaushalt Bereichsbudget 1. und 2. Ebene
(Anlage 1b)

Vertretungskörper und allgemeine Verwaltung (Gruppe 0)

MVAG	Mittelverwendungs- und aufbringungsgruppen (1. und 2. Ebene)	RA 2024	VA 2024	RA - VA
311	Einzahlungen aus operativer Verwaltungstätigkeit	14.124,30	12.200,00	1.924,30
3111	Einzahlungen aus eigenen Abgaben			
3112	Einzahlungen aus Ertragsanteilen			
3113	Einzahlungen aus Gebühren			
3114	Einzahlungen aus Leistungen	1.751,81	1.600,00	151,81
3115	Einzahlungen aus Besitz und wirtschaftlicher Tätigkeit			
3116	Einzahlungen aus Veräußerung von geringwertigen Wirtschaftsgütern (GWG) und sonstige Einzahlungen	12.372,49	10.600,00	1.772,49
312	Einzahlungen aus Transfers	0,00	0,00	0,00
3121	Transferzahlungen von Trägern des öffentlichen Rechts			
3122	Transferzahlungen von Beteiligten			
3123	Transferzahlungen von Unternehmen (inkl. Finanzunternehmen)			
3124	Transferzahlungen von Haushalten und Organisationen ohne Erwerbscharakter			
3125	Transferzahlungen vom Ausland			
3126	Investitions- und Tilgungszuschüsse zwischen Unternehmungen und Betrieben der Gebietskörperschaft und der Gebietskörperschaft			
313	Einzahlungen aus Finanzerträgen	0,00	0,00	0,00
3131	Einzahlungen aus Zinserträgen			
3132	Einzahlungen aus Zinsen aus derivativen Finanzinstrumenten mit und ohne Grundgeschäft			
3133	Einzahlungen aus Gewinnentnahmen von marktbestimmten Betrieben			
3134	Sonstige Einzahlungen aus Finanzerträgen			
3135	Einzahlungen aus Dividenden/Gewinnausschüttungen			
31	Summe Einzahlungen operative Gebarung	14.124,30	12.200,00	1.924,30
321	Auszahlungen aus Personalaufwand	113.643,34	102.600,00	11.043,34
3211	Auszahlungen für Personalaufwand (Bezüge, Nebengebühren, und Mehrleistungsvergütungen)	90.977,50	81.700,00	9.277,50
3212	Auszahlungen für gesetzliche und freiwillige Sozialaufwendungen	22.665,84	20.900,00	1.765,84
3213	Auszahlungen aus sonstigem Personalaufwand			
322	Auszahlungen aus Sachaufwand	225.022,84	201.800,00	23.222,84
3221	Auszahlungen für Gebrauchs- und Verbrauchsgüter, Handelswaren	15.856,16	13.200,00	2.656,16
3222	Auszahlungen für Verwaltungs- und Betriebsaufwand	20.483,17	17.500,00	2.983,17
3223	Auszahlungen für Leasing- und Mietaufwand			
3224	Auszahlungen für Instandhaltung	25.607,75	25.000,00	607,75
3225	Sonstige Auszahlungen aus Sachaufwand	163.075,76	146.100,00	16.975,76
3226	Auszahlungen aus der Inanspruchnahme von Haftungen			
323	Auszahlungen aus Transfers	24.867,25	22.000,00	2.867,25
3231	Transferzahlungen an Träger des öffentlichen Rechts	17.077,26	14.200,00	2.877,26

Vertretungskörper und allgemeine Verwaltung (Gruppe 0)

MVAG	Mittelverwendungs- und aufbringungsgruppen (1. und 2. Ebene)	RA 2024	VA 2024	RA - VA
3232	Transferzahlungen an Beteiligungen			
3233	Transferzahlungen an Unternehmen (inkl. Finanzunternehmen)	5.934,04	5.300,00	634,04
3234	Transferzahlungen an Haushalte und Organisationen ohne Erwerbscharakter	1.855,95	2.500,00	-644,05
3235	Transferzahlungen an das Ausland			
3236	Investitions- und Tilgungszuschüsse zwischen Unternehmungen und Betrieben der Gebietskörperschaft und der Gebietskörperschaft			
324	Auszahlungen aus Finanzaufwand	0,00	0,00	0,00
3241	Auszahlungen für Zinsen			
3242	Auszahlungen für Zinsen aus derivativen Finanzinstrumenten mit und ohne Grundgeschäft			
3243	Auszahlungen aus Gewinnentnahmen von marktbestimmten Betrieben			
3244	Sonstige Auszahlungen aus Finanzaufwendungen			
32	Summe Auszahlungen operative Gebarung	363.533,43	326.400,00	37.133,43
SA1	Saldo (1) Geldfluss aus der operativen Gebarung (31 – 32)	-349.409,13	-314.200,00	-35.209,13
331	Einzahlungen aus der Investitionstätigkeit	0,00	0,00	0,00
3311	Einzahlungen aus der Veräußerung von immateriellem Vermögen			
3312	Einzahlungen aus der Veräußerung von Grundstücken und Grundstückeinrichtungen			
3313	Einzahlungen aus der Veräußerung von Gebäuden und Bauten			
3314	Einzahlungen aus der Veräußerung von technischen Anlagen, Fahrzeugen und Maschinen			
3315	Einzahlungen aus der Veräußerung von Amts-, Betriebs- und Geschäftsausstattung			
3316	Einzahlungen aus der Veräußerung von Kulturgütern			
3317	Einzahlungen aus der Veräußerung von Beteiligungen			
3318	Einzahlungen aus der Veräußerung von kofinanzierten Schutzbauten			
332	Einzahlungen aus der Rückzahlung von Darlehen sowie gewährten Vorschüssen	0,00	0,00	0,00
3321	Einzahlungen aus Darlehen an Träger des öffentlichen Rechts			
3322	Einzahlungen aus Darlehen an Beteiligungen			
3323	Einzahlungen aus Darlehen an Unternehmen und Haushalte			
3325	Einzahlungen aus Vorschüssen und Anzahlungen			
333	Einzahlungen aus Kapitaltransfers	0,00	0,00	0,00
3331	Kapitaltransferzahlungen von Trägern des öffentlichen Rechts			
3332	Kapitaltransferzahlungen von Beteiligungen			
3333	Kapitaltransferzahlungen von Unternehmen			
3334	Kapitaltransferzahlungen von Haushalten und Organisationen ohne Erwerbscharakter			
3335	Kapitaltransferzahlungen vom Ausland			

Vertretungskörper und allgemeine Verwaltung (Gruppe 0)

MVAG	Mittelverwendungs- und aufbringungsgruppen (1. und 2. Ebene)	RA 2024	VA 2024	RA - VA
33	Summe Einzahlungen investive Gebarung	0,00	0,00	0,00
341	Auszahlungen aus der Investitionstätigkeit	0,00	1.000,00	-1.000,00
3411	Auszahlungen für den Erwerb von immateriellem Vermögen			
3412	Auszahlungen für den Erwerb von Grundstücken und Grundstückseinrichtungen			
3413	Auszahlungen für den Erwerb von Gebäuden und Bauten			
3414	Auszahlungen für den Erwerb von technischen Anlagen, Fahrzeugen und Maschinen			
3415	Auszahlungen für den Erwerb von Amts-, Betriebs- und Geschäftsausstattung		1.000,00	-1.000,00
3416	Auszahlungen für den Erwerb von Kulturgütern			
3417	Auszahlungen für den Erwerb von Beteiligungen			
3418	Auszahlungen für den Erwerb von kofinanzierten Schutzbauten			
342	Auszahlungen aus der Gewährung von Darlehen sowie gewährten Vorschüssen	0,00	0,00	0,00
3421	Auszahlungen von Darlehen an Träger des öffentlichen Rechts			
3422	Auszahlungen von Darlehen an Beteiligungen			
3423	Auszahlungen von Darlehen an Unternehmen und Haushalte			
3425	Auszahlungen von Vorschüssen und Anzahlungen			
343	Auszahlungen aus Kapitaltransfers	0,00	0,00	0,00
3431	Kapitaltransferzahlungen an Träger des öffentlichen Rechts			
3432	Kapitaltransferzahlungen an Beteiligungen			
3433	Kapitaltransferzahlungen an Unternehmen (Finanzunternehmen)			
3434	Kapitaltransferzahlungen an Haushalte und Organisationen ohne Erwerbscharakter			
3435	Kapitaltransferzahlungen an das Ausland			
34	Summe Auszahlungen investive Gebarung	0,00	1.000,00	-1.000,00
SA2	Saldo (2) Geldfluss aus der investiven Gebarung (33 – 34)	0,00	-1.000,00	1.000,00
SA3	Saldo (3) Nettofinanzierungssaldo (Saldo 1 + Saldo 2)	-349.409,13	-315.200,00	-34.209,13
351	Einzahlungen aus der Aufnahme von Finanzschulden	0,00	0,00	0,00
3511	Einzahlungen aus empfangenen Darlehen von öffentlichen Körperschaften und Rechtsträgern			
3512	Einzahlungen aus empfangenen Darlehen von Beteiligungen			
3513	Einzahlungen aus empfangenen Darlehen von Unternehmen und privaten Haushalten			
3514	Einzahlungen aus Finanzschulden (Finanzunternehmen)			
3515	Einzahlungen aus Aufnahmen von Leasingverbindlichkeiten			
353	Einzahlungen infolge eines Kapitaltausches bei derivativen Finanzinstrumenten mit Grundgeschäft	0,00	0,00	0,00
3530	Einzahlungen infolge eines Kapitaltausches bei derivativen Finanzinstrumenten mit Grundgeschäft			

Vertretungskörper und allgemeine Verwaltung (Gruppe 0)

MVAG	Mittelverwendungs- und aufbringungsgruppen (1. und 2. Ebene)	RA 2024	VA 2024	RA - VA
355	Einzahlungen aus dem Abgang von Finanzinstrumenten	0,00	0,00	0,00
3550	Einzahlungen aus dem Abgang von Finanzinstrumenten			
35	Summe Einzahlungen aus der Finanzierungstätigkeit	0,00	0,00	0,00
361	Auszahlungen aus der Tilgung von Finanzschulden	0,00	0,00	0,00
3611	Auszahlungen aus empfangenen Darlehen von öffentlichen Körperschaften und Rechtsträgern			
3612	Auszahlungen aus empfangenen Darlehen von Beteiligungen			
3613	Auszahlungen aus empfangenen Darlehen von Unternehmen und privaten Haushalten			
3614	Auszahlungen aus Finanzschulden			
3615	Auszahlungen aus Rückzahlungen von Leasingverbindlichkeiten			
363	Auszahlungen infolge eines Kapitaltausches bei derivativen Finanzinstrumenten mit Grundgeschäft	0,00	0,00	0,00
3630	Auszahlungen infolge eines Kapitaltausches bei derivativen Finanzinstrumenten mit Grundgeschäft			
365	Auszahlungen für den Erwerb von Finanzinstrumenten	0,00	0,00	0,00
3650	Auszahlungen für den Erwerb von Finanzinstrumenten			
36	Summe Auszahlungen aus der Finanzierungstätigkeit	0,00	0,00	0,00
SA4	Saldo (4) Geldfluss aus der Finanzierungstätigkeit (35 – 36)	0,00	0,00	0,00
SA5	Saldo (5) Geldfluss aus der voranschlagswirksamen Gebarung (Saldo 3 + Saldo 4)	-349.409,13	-315.200,00	-34.209,13

Öffentliche Ordnung und Sicherheit (Gruppe 1)

MVAG	Mittelverwendungs- und aufbringungsgruppen (1. und 2. Ebene)	RA 2024	VA 2024	RA - VA
311	Einzahlungen aus operativer Verwaltungstätigkeit	4.911,98	4.800,00	111,98
3111	Einzahlungen aus eigenen Abgaben			
3112	Einzahlungen aus Ertragsanteilen			
3113	Einzahlungen aus Gebühren			
3114	Einzahlungen aus Leistungen	4.539,00	4.000,00	539,00
3115	Einzahlungen aus Besitz und wirtschaftlicher Tätigkeit			
3116	Einzahlungen aus Veräußerung von geringwertigen Wirtschaftsgütern (GWG) und sonstige Einzahlungen	372,98	800,00	-427,02
312	Einzahlungen aus Transfers	1.324,29	1.300,00	24,29
3121	Transferzahlungen von Trägern des öffentlichen Rechts	1.324,29	1.300,00	24,29
3122	Transferzahlungen von Beteiligten			
3123	Transferzahlungen von Unternehmen (inkl. Finanzunternehmen)			
3124	Transferzahlungen von Haushalten und Organisationen ohne Erwerbscharakter			
3125	Transferzahlungen vom Ausland			
3126	Investitions- und Tilgungszuschüsse zwischen Unternehmungen und Betrieben der Gebietskörperschaft und der Gebietskörperschaft			
313	Einzahlungen aus Finanzerträgen	0,00	0,00	0,00
3131	Einzahlungen aus Zinserträgen			
3132	Einzahlungen aus Zinsen aus derivativen Finanzinstrumenten mit und ohne Grundgeschäft			
3133	Einzahlungen aus Gewinnentnahmen von marktbestimmten Betrieben			
3134	Sonstige Einzahlungen aus Finanzerträgen			
3135	Einzahlungen aus Dividenden/Gewinnausschüttungen			
31	Summe Einzahlungen operative Gebarung	6.236,27	6.100,00	136,27
321	Auszahlungen aus Personalaufwand	0,00	0,00	0,00
3211	Auszahlungen für Personalaufwand (Bezüge, Nebengebühren, und Mehrleistungsvergütungen)			
3212	Auszahlungen für gesetzliche und freiwillige Sozialaufwendungen			
3213	Auszahlungen aus sonstigem Personalaufwand			
322	Auszahlungen aus Sachaufwand	135.516,10	158.900,00	-23.383,90
3221	Auszahlungen für Gebrauchs- und Verbrauchsgüter, Handelswaren			
3222	Auszahlungen für Verwaltungs- und Betriebsaufwand	7.873,35	8.700,00	-826,65
3223	Auszahlungen für Leasing- und Mietaufwand			
3224	Auszahlungen für Instandhaltung	122.104,02	128.000,00	-5.895,98
3225	Sonstige Auszahlungen aus Sachaufwand	5.538,73	22.200,00	-16.661,27
3226	Auszahlungen aus der Inanspruchnahme von Haftungen			
323	Auszahlungen aus Transfers	2.434,17	5.100,00	-2.665,83
3231	Transferzahlungen an Träger des öffentlichen Rechts	1.875,12	4.000,00	-2.124,88

Öffentliche Ordnung und Sicherheit (Gruppe 1)

MVAG	Mittelverwendungs- und aufbringungsgruppen (1. und 2. Ebene)	RA 2024	VA 2024	RA - VA
3232	Transferzahlungen an Beteiligungen			
3233	Transferzahlungen an Unternehmen (inkl. Finanzunternehmen)			
3234	Transferzahlungen an Haushalte und Organisationen ohne Erwerbscharakter	559,05	1.100,00	-540,95
3235	Transferzahlungen an das Ausland			
3236	Investitions- und Tilgungszuschüsse zwischen Unternehmungen und Betrieben der Gebietskörperschaft und der Gebietskörperschaft			
324	Auszahlungen aus Finanzaufwand	773,44	800,00	-26,56
3241	Auszahlungen für Zinsen	773,44	800,00	-26,56
3242	Auszahlungen für Zinsen aus derivativen Finanzinstrumenten mit und ohne Grundgeschäft			
3243	Auszahlungen aus Gewinnentnahmen von marktbestimmten Betrieben			
3244	Sonstige Auszahlungen aus Finanzaufwendungen			
32	Summe Auszahlungen operative Gebarung	138.723,71	164.800,00	-26.076,29
SA1	Saldo (1) Geldfluss aus der operativen Gebarung (31 – 32)	-132.487,44	-158.700,00	26.212,56
331	Einzahlungen aus der Investitionstätigkeit	0,00	0,00	0,00
3311	Einzahlungen aus der Veräußerung von immateriellem Vermögen			
3312	Einzahlungen aus der Veräußerung von Grundstücken und Grundstückeinrichtungen			
3313	Einzahlungen aus der Veräußerung von Gebäuden und Bauten			
3314	Einzahlungen aus der Veräußerung von technischen Anlagen, Fahrzeugen und Maschinen			
3315	Einzahlungen aus der Veräußerung von Amts-, Betriebs- und Geschäftsausstattung			
3316	Einzahlungen aus der Veräußerung von Kulturgütern			
3317	Einzahlungen aus der Veräußerung von Beteiligungen			
3318	Einzahlungen aus der Veräußerung von kofinanzierten Schutzbauten			
332	Einzahlungen aus der Rückzahlung von Darlehen sowie gewährten Vorschüssen	10.000,00	10.000,00	0,00
3321	Einzahlungen aus Darlehen an Träger des öffentlichen Rechts	10.000,00	10.000,00	
3322	Einzahlungen aus Darlehen an Beteiligungen			
3323	Einzahlungen aus Darlehen an Unternehmen und Haushalte			
3325	Einzahlungen aus Vorschüssen und Anzahlungen			
333	Einzahlungen aus Kapitaltransfers	10.718,51	62.000,00	-51.281,49
3331	Kapitaltransferzahlungen von Trägern des öffentlichen Rechts	10.718,51	62.000,00	-51.281,49
3332	Kapitaltransferzahlungen von Beteiligungen			
3333	Kapitaltransferzahlungen von Unternehmen			
3334	Kapitaltransferzahlungen von Haushalten und Organisationen ohne Erwerbscharakter			
3335	Kapitaltransferzahlungen vom Ausland			

Öffentliche Ordnung und Sicherheit (Gruppe 1)

MVAG	Mittelverwendungs- und aufbringungsgruppen (1. und 2. Ebene)	RA 2024	VA 2024	RA - VA
33	Summe Einzahlungen investive Gebarung	20.718,51	72.000,00	-51.281,49
341	Auszahlungen aus der Investitionstätigkeit	162.544,75	130.500,00	32.044,75
3411	Auszahlungen für den Erwerb von immateriellem Vermögen			
3412	Auszahlungen für den Erwerb von Grundstücken und Grundstückseinrichtungen	32.026,40		32.026,40
3413	Auszahlungen für den Erwerb von Gebäuden und Bauten			
3414	Auszahlungen für den Erwerb von technischen Anlagen, Fahrzeugen und Maschinen	130.518,35	130.500,00	18,35
3415	Auszahlungen für den Erwerb von Amts-, Betriebs- und Geschäftsausstattung			
3416	Auszahlungen für den Erwerb von Kulturgütern			
3417	Auszahlungen für den Erwerb von Beteiligungen			
3418	Auszahlungen für den Erwerb von kofinanzierten Schutzbauten			
342	Auszahlungen aus der Gewährung von Darlehen sowie gewährten Vorschüssen	0,00	0,00	0,00
3421	Auszahlungen von Darlehen an Träger des öffentlichen Rechts			
3422	Auszahlungen von Darlehen an Beteiligungen			
3423	Auszahlungen von Darlehen an Unternehmen und Haushalte			
3425	Auszahlungen von Vorschüssen und Anzahlungen			
343	Auszahlungen aus Kapitaltransfers	0,00	0,00	0,00
3431	Kapitaltransferzahlungen an Träger des öffentlichen Rechts			
3432	Kapitaltransferzahlungen an Beteiligungen			
3433	Kapitaltransferzahlungen an Unternehmen (Finanzunternehmen)			
3434	Kapitaltransferzahlungen an Haushalte und Organisationen ohne Erwerbscharakter			
3435	Kapitaltransferzahlungen an das Ausland			
34	Summe Auszahlungen investive Gebarung	162.544,75	130.500,00	32.044,75
SA2	Saldo (2) Geldfluss aus der investiven Gebarung (33 – 34)	-141.826,24	-58.500,00	-83.326,24
SA3	Saldo (3) Nettofinanzierungssaldo (Saldo 1 + Saldo 2)	-274.313,68	-217.200,00	-57.113,68
351	Einzahlungen aus der Aufnahme von Finanzschulden	0,00	0,00	0,00
3511	Einzahlungen aus empfangenen Darlehen von öffentlichen Körperschaften und Rechtsträgern			
3512	Einzahlungen aus empfangenen Darlehen von Beteiligungen			
3513	Einzahlungen aus empfangenen Darlehen von Unternehmen und privaten Haushalten			
3514	Einzahlungen aus Finanzschulden (Finanzunternehmen)			
3515	Einzahlungen aus Aufnahmen von Leasingverbindlichkeiten			
353	Einzahlungen infolge eines Kapitaltausches bei derivativen Finanzinstrumenten mit Grundgeschäft	0,00	0,00	0,00
3530	Einzahlungen infolge eines Kapitaltausches bei derivativen Finanzinstrumenten mit Grundgeschäft			

Öffentliche Ordnung und Sicherheit (Gruppe 1)

MVAG	Mittelverwendungs- und aufbringungsgruppen (1. und 2. Ebene)	RA 2024	VA 2024	RA - VA
355	Einzahlungen aus dem Abgang von Finanzinstrumenten	0,00	0,00	0,00
3550	Einzahlungen aus dem Abgang von Finanzinstrumenten			
35	Summe Einzahlungen aus der Finanzierungstätigkeit	0,00	0,00	0,00
361	Auszahlungen aus der Tilgung von Finanzschulden	15.000,00	15.000,00	0,00
3611	Auszahlungen aus empfangenen Darlehen von öffentlichen Körperschaften und Rechtsträgern			
3612	Auszahlungen aus empfangenen Darlehen von Beteiligungen			
3613	Auszahlungen aus empfangenen Darlehen von Unternehmen und privaten Haushalten			
3614	Auszahlungen aus Finanzschulden	15.000,00	15.000,00	
3615	Auszahlungen aus Rückzahlungen von Leasingverbindlichkeiten			
363	Auszahlungen infolge eines Kapitaltausches bei derivativen Finanzinstrumenten mit Grundgeschäft	0,00	0,00	0,00
3630	Auszahlungen infolge eines Kapitaltausches bei derivativen Finanzinstrumenten mit Grundgeschäft			
365	Auszahlungen für den Erwerb von Finanzinstrumenten	0,00	0,00	0,00
3650	Auszahlungen für den Erwerb von Finanzinstrumenten			
36	Summe Auszahlungen aus der Finanzierungstätigkeit	15.000,00	15.000,00	0,00
SA4	Saldo (4) Geldfluss aus der Finanzierungstätigkeit (35 – 36)	-15.000,00	-15.000,00	0,00
SA5	Saldo (5) Geldfluss aus der voranschlagswirksamen Gebarung (Saldo 3 + Saldo 4)	-289.313,68	-232.200,00	-57.113,68

Unterricht, Erziehung, Sport und Wissenschaft (Gruppe 2)

MVAG	Mittelverwendungs- und aufbringungsgruppen (1. und 2. Ebene)	RA 2024	VA 2024	RA - VA
311	Einzahlungen aus operativer Verwaltungstätigkeit	20.168,26	22.800,00	-2.631,74
3111	Einzahlungen aus eigenen Abgaben			
3112	Einzahlungen aus Ertragsanteilen			
3113	Einzahlungen aus Gebühren			
3114	Einzahlungen aus Leistungen	11.944,45	13.900,00	-1.955,55
3115	Einzahlungen aus Besitz und wirtschaftlicher Tätigkeit	1.445,00	1.600,00	-155,00
3116	Einzahlungen aus Veräußerung von geringwertigen Wirtschaftsgütern (GWG) und sonstige Einzahlungen	6.778,81	7.300,00	-521,19
312	Einzahlungen aus Transfers	108.362,02	34.400,00	73.962,02
3121	Transferzahlungen von Trägern des öffentlichen Rechts	108.362,02	34.400,00	73.962,02
3122	Transferzahlungen von Beteiligten			
3123	Transferzahlungen von Unternehmen (inkl. Finanzunternehmen)			
3124	Transferzahlungen von Haushalten und Organisationen ohne Erwerbscharakter			
3125	Transferzahlungen vom Ausland			
3126	Investitions- und Tilgungszuschüsse zwischen Unternehmungen und Betrieben der Gebietskörperschaft und der Gebietskörperschaft			
313	Einzahlungen aus Finanzerträgen	0,00	68.500,00	-68.500,00
3131	Einzahlungen aus Zinserträgen		68.500,00	-68.500,00
3132	Einzahlungen aus Zinsen aus derivativen Finanzinstrumenten mit und ohne Grundgeschäft			
3133	Einzahlungen aus Gewinnentnahmen von marktbestimmten Betrieben			
3134	Sonstige Einzahlungen aus Finanzerträgen			
3135	Einzahlungen aus Dividenden/Gewinnausschüttungen			
31	Summe Einzahlungen operative Gebarung	128.530,28	125.700,00	2.830,28
321	Auszahlungen aus Personalaufwand	108.732,14	104.700,00	4.032,14
3211	Auszahlungen für Personalaufwand (Bezüge, Nebengebühren, und Mehrleistungsvergütungen)	86.950,77	84.200,00	2.750,77
3212	Auszahlungen für gesetzliche und freiwillige Sozialaufwendungen	21.781,37	20.500,00	1.281,37
3213	Auszahlungen aus sonstigem Personalaufwand			
322	Auszahlungen aus Sachaufwand	103.688,00	110.000,00	-6.312,00
3221	Auszahlungen für Gebrauchs- und Verbrauchsgüter, Handelswaren	30.064,09	31.400,00	-1.335,91
3222	Auszahlungen für Verwaltungs- und Betriebsaufwand	4.994,36	9.900,00	-4.905,64
3223	Auszahlungen für Leasing- und Mietaufwand			
3224	Auszahlungen für Instandhaltung	6.882,00	8.500,00	-1.618,00
3225	Sonstige Auszahlungen aus Sachaufwand	61.747,55	60.200,00	1.547,55
3226	Auszahlungen aus der Inanspruchnahme von Haftungen			
323	Auszahlungen aus Transfers	151.051,84	120.800,00	30.251,84
3231	Transferzahlungen an Träger des öffentlichen Rechts	151.051,84	120.600,00	30.451,84

Unterricht, Erziehung, Sport und Wissenschaft (Gruppe 2)

MVAG	Mittelverwendungs- und aufbringungsgruppen (1. und 2. Ebene)	RA 2024	VA 2024	RA - VA
3232	Transferzahlungen an Beteiligungen			
3233	Transferzahlungen an Unternehmen (inkl. Finanzunternehmen)			
3234	Transferzahlungen an Haushalte und Organisationen ohne Erwerbscharakter		200,00	-200,00
3235	Transferzahlungen an das Ausland			
3236	Investitions- und Tilgungszuschüsse zwischen Unternehmungen und Betrieben der Gebietskörperschaft und der Gebietskörperschaft			
324	Auszahlungen aus Finanzaufwand	36.947,19	36.200,00	747,19
3241	Auszahlungen für Zinsen	36.947,19	36.200,00	747,19
3242	Auszahlungen für Zinsen aus derivativen Finanzinstrumenten mit und ohne Grundgeschäft			
3243	Auszahlungen aus Gewinnentnahmen von marktbestimmten Betrieben			
3244	Sonstige Auszahlungen aus Finanzaufwendungen			
32	Summe Auszahlungen operative Gebarung	400.419,17	371.700,00	28.719,17
SA1	Saldo (1) Geldfluss aus der operativen Gebarung (31 – 32)	-271.888,89	-246.000,00	-25.888,89
331	Einzahlungen aus der Investitionstätigkeit	0,00	0,00	0,00
3311	Einzahlungen aus der Veräußerung von immateriellem Vermögen			
3312	Einzahlungen aus der Veräußerung von Grundstücken und Grundstückeinrichtungen			
3313	Einzahlungen aus der Veräußerung von Gebäuden und Bauten			
3314	Einzahlungen aus der Veräußerung von technischen Anlagen, Fahrzeugen und Maschinen			
3315	Einzahlungen aus der Veräußerung von Amts-, Betriebs- und Geschäftsausstattung			
3316	Einzahlungen aus der Veräußerung von Kulturgütern			
3317	Einzahlungen aus der Veräußerung von Beteiligungen			
3318	Einzahlungen aus der Veräußerung von kofinanzierten Schutzbauten			
332	Einzahlungen aus der Rückzahlung von Darlehen sowie gewährten Vorschüssen	0,00	0,00	0,00
3321	Einzahlungen aus Darlehen an Träger des öffentlichen Rechts			
3322	Einzahlungen aus Darlehen an Beteiligungen			
3323	Einzahlungen aus Darlehen an Unternehmen und Haushalte			
3325	Einzahlungen aus Vorschüssen und Anzahlungen			
333	Einzahlungen aus Kapitaltransfers	0,00	0,00	0,00
3331	Kapitaltransferzahlungen von Trägern des öffentlichen Rechts			
3332	Kapitaltransferzahlungen von Beteiligungen			
3333	Kapitaltransferzahlungen von Unternehmen			
3334	Kapitaltransferzahlungen von Haushalten und Organisationen ohne Erwerbscharakter			
3335	Kapitaltransferzahlungen vom Ausland			

Unterricht, Erziehung, Sport und Wissenschaft (Gruppe 2)

MVAG	Mittelverwendungs- und aufbringungsgruppen (1. und 2. Ebene)	RA 2024	VA 2024	RA - VA
33	Summe Einzahlungen investive Gebarung	0,00	0,00	0,00
341	Auszahlungen aus der Investitionstätigkeit	21.256,94	22.000,00	-743,06
3411	Auszahlungen für den Erwerb von immateriellem Vermögen			
3412	Auszahlungen für den Erwerb von Grundstücken und Grundstückseinrichtungen	21.256,94	21.500,00	-243,06
3413	Auszahlungen für den Erwerb von Gebäuden und Bauten			
3414	Auszahlungen für den Erwerb von technischen Anlagen, Fahrzeugen und Maschinen			
3415	Auszahlungen für den Erwerb von Amts-, Betriebs- und Geschäftsausstattung		500,00	-500,00
3416	Auszahlungen für den Erwerb von Kulturgütern			
3417	Auszahlungen für den Erwerb von Beteiligungen			
3418	Auszahlungen für den Erwerb von kofinanzierten Schutzbauten			
342	Auszahlungen aus der Gewährung von Darlehen sowie gewährten Vorschüssen	0,00	0,00	0,00
3421	Auszahlungen von Darlehen an Träger des öffentlichen Rechts			
3422	Auszahlungen von Darlehen an Beteiligungen			
3423	Auszahlungen von Darlehen an Unternehmen und Haushalte			
3425	Auszahlungen von Vorschüssen und Anzahlungen			
343	Auszahlungen aus Kapitaltransfers	0,00	0,00	0,00
3431	Kapitaltransferzahlungen an Träger des öffentlichen Rechts			
3432	Kapitaltransferzahlungen an Beteiligungen			
3433	Kapitaltransferzahlungen an Unternehmen (Finanzunternehmen)			
3434	Kapitaltransferzahlungen an Haushalte und Organisationen ohne Erwerbscharakter			
3435	Kapitaltransferzahlungen an das Ausland			
34	Summe Auszahlungen investive Gebarung	21.256,94	22.000,00	-743,06
SA2	Saldo (2) Geldfluss aus der investiven Gebarung (33 – 34)	-21.256,94	-22.000,00	743,06
SA3	Saldo (3) Nettofinanzierungssaldo (Saldo 1 + Saldo 2)	-293.145,83	-268.000,00	-25.145,83
351	Einzahlungen aus der Aufnahme von Finanzschulden	0,00	0,00	0,00
3511	Einzahlungen aus empfangenen Darlehen von öffentlichen Körperschaften und Rechtsträgern			
3512	Einzahlungen aus empfangenen Darlehen von Beteiligungen			
3513	Einzahlungen aus empfangenen Darlehen von Unternehmen und privaten Haushalten			
3514	Einzahlungen aus Finanzschulden (Finanzunternehmen)			
3515	Einzahlungen aus Aufnahmen von Leasingverbindlichkeiten			
353	Einzahlungen infolge eines Kapitaltausches bei derivativen Finanzinstrumenten mit Grundgeschäft	0,00	0,00	0,00
3530	Einzahlungen infolge eines Kapitaltausches bei derivativen Finanzinstrumenten mit Grundgeschäft			

Unterricht, Erziehung, Sport und Wissenschaft (Gruppe 2)

MVAG	Mittelverwendungs- und aufbringungsgruppen (1. und 2. Ebene)	RA 2024	VA 2024	RA - VA
355	Einzahlungen aus dem Abgang von Finanzinstrumenten	0,00	0,00	0,00
3550	Einzahlungen aus dem Abgang von Finanzinstrumenten			
35	Summe Einzahlungen aus der Finanzierungstätigkeit	0,00	0,00	0,00
361	Auszahlungen aus der Tilgung von Finanzschulden	54.564,55	54.400,00	164,55
3611	Auszahlungen aus empfangenen Darlehen von öffentlichen Körperschaften und Rechtsträgern	29.076,69	29.000,00	76,69
3612	Auszahlungen aus empfangenen Darlehen von Beteiligungen			
3613	Auszahlungen aus empfangenen Darlehen von Unternehmen und privaten Haushalten			
3614	Auszahlungen aus Finanzschulden	25.487,86	25.400,00	87,86
3615	Auszahlungen aus Rückzahlungen von Leasingverbindlichkeiten			
363	Auszahlungen infolge eines Kapitaltausches bei derivativen Finanzinstrumenten mit Grundgeschäft	0,00	0,00	0,00
3630	Auszahlungen infolge eines Kapitaltausches bei derivativen Finanzinstrumenten mit Grundgeschäft			
365	Auszahlungen für den Erwerb von Finanzinstrumenten	0,00	0,00	0,00
3650	Auszahlungen für den Erwerb von Finanzinstrumenten			
36	Summe Auszahlungen aus der Finanzierungstätigkeit	54.564,55	54.400,00	164,55
SA4	Saldo (4) Geldfluss aus der Finanzierungstätigkeit (35 – 36)	-54.564,55	-54.400,00	-164,55
SA5	Saldo (5) Geldfluss aus der voranschlagswirksamen Gebarung (Saldo 3 + Saldo 4)	-347.710,38	-322.400,00	-25.310,38

Kunst, Kultur und Kultus (Gruppe 3)

MVAG	Mittelverwendungs- und aufbringungsgruppen (1. und 2. Ebene)	RA 2024	VA 2024	RA - VA
311	Einzahlungen aus operativer Verwaltungstätigkeit	0,00	100,00	-100,00
3111	Einzahlungen aus eigenen Abgaben			
3112	Einzahlungen aus Ertragsanteilen			
3113	Einzahlungen aus Gebühren			
3114	Einzahlungen aus Leistungen			
3115	Einzahlungen aus Besitz und wirtschaftlicher Tätigkeit			
3116	Einzahlungen aus Veräußerung von geringwertigen Wirtschaftsgütern (GWG) und sonstige Einzahlungen		100,00	-100,00
312	Einzahlungen aus Transfers	0,00	0,00	0,00
3121	Transferzahlungen von Trägern des öffentlichen Rechts			
3122	Transferzahlungen von Beteiligten			
3123	Transferzahlungen von Unternehmen (inkl. Finanzunternehmen)			
3124	Transferzahlungen von Haushalten und Organisationen ohne Erwerbscharakter			
3125	Transferzahlungen vom Ausland			
3126	Investitions- und Tilgungszuschüsse zwischen Unternehmungen und Betrieben der Gebietskörperschaft und der Gebietskörperschaft			
313	Einzahlungen aus Finanzerträgen	0,00	0,00	0,00
3131	Einzahlungen aus Zinserträgen			
3132	Einzahlungen aus Zinsen aus derivativen Finanzinstrumenten mit und ohne Grundgeschäft			
3133	Einzahlungen aus Gewinnentnahmen von marktbestimmten Betrieben			
3134	Sonstige Einzahlungen aus Finanzerträgen			
3135	Einzahlungen aus Dividenden/Gewinnausschüttungen			
31	Summe Einzahlungen operative Gebarung	0,00	100,00	-100,00
321	Auszahlungen aus Personalaufwand	0,00	0,00	0,00
3211	Auszahlungen für Personalaufwand (Bezüge, Nebengebühren, und Mehrleistungsvergütungen)			
3212	Auszahlungen für gesetzliche und freiwillige Sozialaufwendungen			
3213	Auszahlungen aus sonstigem Personalaufwand			
322	Auszahlungen aus Sachaufwand	12.627,32	10.500,00	2.127,32
3221	Auszahlungen für Gebrauchs- und Verbrauchsgüter, Handelswaren			
3222	Auszahlungen für Verwaltungs- und Betriebsaufwand			
3223	Auszahlungen für Leasing- und Mietaufwand			
3224	Auszahlungen für Instandhaltung	4.217,67	6.000,00	-1.782,33
3225	Sonstige Auszahlungen aus Sachaufwand	8.409,65	4.500,00	3.909,65
3226	Auszahlungen aus der Inanspruchnahme von Haftungen			
323	Auszahlungen aus Transfers	0,00	0,00	0,00
3231	Transferzahlungen an Träger des öffentlichen Rechts			

Kunst, Kultur und Kultus (Gruppe 3)

MVAG	Mittelverwendungs- und aufbringungsgruppen (1. und 2. Ebene)	RA 2024	VA 2024	RA - VA
3232	Transferzahlungen an Beteiligungen			
3233	Transferzahlungen an Unternehmen (inkl. Finanzunternehmen)			
3234	Transferzahlungen an Haushalte und Organisationen ohne Erwerbscharakter			
3235	Transferzahlungen an das Ausland			
3236	Investitions- und Tilgungszuschüsse zwischen Unternehmungen und Betrieben der Gebietskörperschaft und der Gebietskörperschaft			
324	Auszahlungen aus Finanzaufwand	0,00	0,00	0,00
3241	Auszahlungen für Zinsen			
3242	Auszahlungen für Zinsen aus derivativen Finanzinstrumenten mit und ohne Grundgeschäft			
3243	Auszahlungen aus Gewinnentnahmen von marktbestimmten Betrieben			
3244	Sonstige Auszahlungen aus Finanzaufwendungen			
32	Summe Auszahlungen operative Gebarung	12.627,32	10.500,00	2.127,32
SA1	Saldo (1) Geldfluss aus der operativen Gebarung (31 – 32)	-12.627,32	-10.400,00	-2.227,32
331	Einzahlungen aus der Investitionstätigkeit	0,00	0,00	0,00
3311	Einzahlungen aus der Veräußerung von immateriellem Vermögen			
3312	Einzahlungen aus der Veräußerung von Grundstücken und Grundstückeinrichtungen			
3313	Einzahlungen aus der Veräußerung von Gebäuden und Bauten			
3314	Einzahlungen aus der Veräußerung von technischen Anlagen, Fahrzeugen und Maschinen			
3315	Einzahlungen aus der Veräußerung von Amts-, Betriebs- und Geschäftsausstattung			
3316	Einzahlungen aus der Veräußerung von Kulturgütern			
3317	Einzahlungen aus der Veräußerung von Beteiligungen			
3318	Einzahlungen aus der Veräußerung von kofinanzierten Schutzbauten			
332	Einzahlungen aus der Rückzahlung von Darlehen sowie gewährten Vorschüssen	0,00	0,00	0,00
3321	Einzahlungen aus Darlehen an Träger des öffentlichen Rechts			
3322	Einzahlungen aus Darlehen an Beteiligungen			
3323	Einzahlungen aus Darlehen an Unternehmen und Haushalte			
3325	Einzahlungen aus Vorschüssen und Anzahlungen			
333	Einzahlungen aus Kapitaltransfers	0,00	0,00	0,00
3331	Kapitaltransferzahlungen von Trägern des öffentlichen Rechts			
3332	Kapitaltransferzahlungen von Beteiligungen			
3333	Kapitaltransferzahlungen von Unternehmen			
3334	Kapitaltransferzahlungen von Haushalten und Organisationen ohne Erwerbscharakter			
3335	Kapitaltransferzahlungen vom Ausland			

Kunst, Kultur und Kultus (Gruppe 3)

MVAG	Mittelverwendungs- und aufbringungsgruppen (1. und 2. Ebene)	RA 2024	VA 2024	RA - VA
33	Summe Einzahlungen investive Gebarung	0,00	0,00	0,00
341	Auszahlungen aus der Investitionstätigkeit	0,00	0,00	0,00
3411	Auszahlungen für den Erwerb von immateriellem Vermögen			
3412	Auszahlungen für den Erwerb von Grundstücken und Grundstückseinrichtungen			
3413	Auszahlungen für den Erwerb von Gebäuden und Bauten			
3414	Auszahlungen für den Erwerb von technischen Anlagen, Fahrzeugen und Maschinen			
3415	Auszahlungen für den Erwerb von Amts-, Betriebs- und Geschäftsausstattung			
3416	Auszahlungen für den Erwerb von Kulturgütern			
3417	Auszahlungen für den Erwerb von Beteiligungen			
3418	Auszahlungen für den Erwerb von kofinanzierten Schutzbauten			
342	Auszahlungen aus der Gewährung von Darlehen sowie gewährten Vorschüssen	0,00	0,00	0,00
3421	Auszahlungen von Darlehen an Träger des öffentlichen Rechts			
3422	Auszahlungen von Darlehen an Beteiligungen			
3423	Auszahlungen von Darlehen an Unternehmen und Haushalte			
3425	Auszahlungen von Vorschüssen und Anzahlungen			
343	Auszahlungen aus Kapitaltransfers	4.206,99	4.700,00	-493,01
3431	Kapitaltransferzahlungen an Träger des öffentlichen Rechts			
3432	Kapitaltransferzahlungen an Beteiligungen			
3433	Kapitaltransferzahlungen an Unternehmen (Finanzunternehmen)			
3434	Kapitaltransferzahlungen an Haushalte und Organisationen ohne Erwerbscharakter	4.206,99	4.700,00	-493,01
3435	Kapitaltransferzahlungen an das Ausland			
34	Summe Auszahlungen investive Gebarung	4.206,99	4.700,00	-493,01
SA2	Saldo (2) Geldfluss aus der investiven Gebarung (33 – 34)	-4.206,99	-4.700,00	493,01
SA3	Saldo (3) Nettofinanzierungssaldo (Saldo 1 + Saldo 2)	-16.834,31	-15.100,00	-1.734,31
351	Einzahlungen aus der Aufnahme von Finanzschulden	0,00	0,00	0,00
3511	Einzahlungen aus empfangenen Darlehen von öffentlichen Körperschaften und Rechtsträgern			
3512	Einzahlungen aus empfangenen Darlehen von Beteiligungen			
3513	Einzahlungen aus empfangenen Darlehen von Unternehmen und privaten Haushalten			
3514	Einzahlungen aus Finanzschulden (Finanzunternehmen)			
3515	Einzahlungen aus Aufnahmen von Leasingverbindlichkeiten			
353	Einzahlungen infolge eines Kapitaltausches bei derivativen Finanzinstrumenten mit Grundgeschäft	0,00	0,00	0,00
3530	Einzahlungen infolge eines Kapitaltausches bei derivativen Finanzinstrumenten mit Grundgeschäft			

Kunst, Kultur und Kultus (Gruppe 3)

MVAG	Mittelverwendungs- und aufbringungsgruppen (1. und 2. Ebene)	RA 2024	VA 2024	RA - VA
355	Einzahlungen aus dem Abgang von Finanzinstrumenten	0,00	0,00	0,00
3550	Einzahlungen aus dem Abgang von Finanzinstrumenten			
35	Summe Einzahlungen aus der Finanzierungstätigkeit	0,00	0,00	0,00
361	Auszahlungen aus der Tilgung von Finanzschulden	0,00	0,00	0,00
3611	Auszahlungen aus empfangenen Darlehen von öffentlichen Körperschaften und Rechtsträgern			
3612	Auszahlungen aus empfangenen Darlehen von Beteiligungen			
3613	Auszahlungen aus empfangenen Darlehen von Unternehmen und privaten Haushalten			
3614	Auszahlungen aus Finanzschulden			
3615	Auszahlungen aus Rückzahlungen von Leasingverbindlichkeiten			
363	Auszahlungen infolge eines Kapitaltausches bei derivativen Finanzinstrumenten mit Grundgeschäft	0,00	0,00	0,00
3630	Auszahlungen infolge eines Kapitaltausches bei derivativen Finanzinstrumenten mit Grundgeschäft			
365	Auszahlungen für den Erwerb von Finanzinstrumenten	0,00	0,00	0,00
3650	Auszahlungen für den Erwerb von Finanzinstrumenten			
36	Summe Auszahlungen aus der Finanzierungstätigkeit	0,00	0,00	0,00
SA4	Saldo (4) Geldfluss aus der Finanzierungstätigkeit (35 – 36)	0,00	0,00	0,00
SA5	Saldo (5) Geldfluss aus der voranschlagswirksamen Gebarung (Saldo 3 + Saldo 4)	-16.834,31	-15.100,00	-1.734,31

Soziale Wohlfahrt und Wohnbauförderung (Gruppe 4)

MVAG	Mittelverwendungs- und aufbringungsgruppen (1. und 2. Ebene)	RA 2024	VA 2024	RA - VA
311	Einzahlungen aus operativer Verwaltungstätigkeit	4.874,20	5.000,00	-125,80
3111	Einzahlungen aus eigenen Abgaben			
3112	Einzahlungen aus Ertragsanteilen			
3113	Einzahlungen aus Gebühren			
3114	Einzahlungen aus Leistungen	4.874,20	5.000,00	-125,80
3115	Einzahlungen aus Besitz und wirtschaftlicher Tätigkeit			
3116	Einzahlungen aus Veräußerung von geringwertigen Wirtschaftsgütern (GWG) und sonstige Einzahlungen			
312	Einzahlungen aus Transfers	0,00	0,00	0,00
3121	Transferzahlungen von Trägern des öffentlichen Rechts			
3122	Transferzahlungen von Beteiligten			
3123	Transferzahlungen von Unternehmen (inkl. Finanzunternehmen)			
3124	Transferzahlungen von Haushalten und Organisationen ohne Erwerbscharakter			
3125	Transferzahlungen vom Ausland			
3126	Investitions- und Tilgungszuschüsse zwischen Unternehmungen und Betrieben der Gebietskörperschaft und der Gebietskörperschaft			
313	Einzahlungen aus Finanzerträgen	0,00	0,00	0,00
3131	Einzahlungen aus Zinserträgen			
3132	Einzahlungen aus Zinsen aus derivativen Finanzinstrumenten mit und ohne Grundgeschäft			
3133	Einzahlungen aus Gewinnentnahmen von marktbestimmten Betrieben			
3134	Sonstige Einzahlungen aus Finanzerträgen			
3135	Einzahlungen aus Dividenden/Gewinnausschüttungen			
31	Summe Einzahlungen operative Gebarung	4.874,20	5.000,00	-125,80
321	Auszahlungen aus Personalaufwand	0,00	0,00	0,00
3211	Auszahlungen für Personalaufwand (Bezüge, Nebengebühren, und Mehrleistungsvergütungen)			
3212	Auszahlungen für gesetzliche und freiwillige Sozialaufwendungen			
3213	Auszahlungen aus sonstigem Personalaufwand			
322	Auszahlungen aus Sachaufwand	1.065,06	700,00	365,06
3221	Auszahlungen für Gebrauchs- und Verbrauchsgüter, Handelswaren	490,00	700,00	-210,00
3222	Auszahlungen für Verwaltungs- und Betriebsaufwand			
3223	Auszahlungen für Leasing- und Mietaufwand			
3224	Auszahlungen für Instandhaltung			
3225	Sonstige Auszahlungen aus Sachaufwand	575,06		575,06
3226	Auszahlungen aus der Inanspruchnahme von Haftungen			
323	Auszahlungen aus Transfers	220.667,84	242.900,00	-22.232,16
3231	Transferzahlungen an Träger des öffentlichen Rechts	191.974,63	191.900,00	74,63

Soziale Wohlfahrt und Wohnbauförderung (Gruppe 4)

MVAG	Mittelverwendungs- und aufbringungsgruppen (1. und 2. Ebene)	RA 2024	VA 2024	RA - VA
3232	Transferzahlungen an Beteiligungen			
3233	Transferzahlungen an Unternehmen (inkl. Finanzunternehmen)			
3234	Transferzahlungen an Haushalte und Organisationen ohne Erwerbscharakter	28.693,21	51.000,00	-22.306,79
3235	Transferzahlungen an das Ausland			
3236	Investitions- und Tilgungszuschüsse zwischen Unternehmungen und Betrieben der Gebietskörperschaft und der Gebietskörperschaft			
324	Auszahlungen aus Finanzaufwand	0,00	0,00	0,00
3241	Auszahlungen für Zinsen			
3242	Auszahlungen für Zinsen aus derivativen Finanzinstrumenten mit und ohne Grundgeschäft			
3243	Auszahlungen aus Gewinnentnahmen von marktbestimmten Betrieben			
3244	Sonstige Auszahlungen aus Finanzaufwendungen			
32	Summe Auszahlungen operative Gebarung	221.732,90	243.600,00	-21.867,10
SA1	Saldo (1) Geldfluss aus der operativen Gebarung (31 – 32)	-216.858,70	-238.600,00	21.741,30
331	Einzahlungen aus der Investitionstätigkeit	0,00	0,00	0,00
3311	Einzahlungen aus der Veräußerung von immateriellem Vermögen			
3312	Einzahlungen aus der Veräußerung von Grundstücken und Grundstückeinrichtungen			
3313	Einzahlungen aus der Veräußerung von Gebäuden und Bauten			
3314	Einzahlungen aus der Veräußerung von technischen Anlagen, Fahrzeugen und Maschinen			
3315	Einzahlungen aus der Veräußerung von Amts-, Betriebs- und Geschäftsausstattung			
3316	Einzahlungen aus der Veräußerung von Kulturgütern			
3317	Einzahlungen aus der Veräußerung von Beteiligungen			
3318	Einzahlungen aus der Veräußerung von kofinanzierten Schutzbauten			
332	Einzahlungen aus der Rückzahlung von Darlehen sowie gewährten Vorschüssen	0,00	0,00	0,00
3321	Einzahlungen aus Darlehen an Träger des öffentlichen Rechts			
3322	Einzahlungen aus Darlehen an Beteiligungen			
3323	Einzahlungen aus Darlehen an Unternehmen und Haushalte			
3325	Einzahlungen aus Vorschüssen und Anzahlungen			
333	Einzahlungen aus Kapitaltransfers	0,00	0,00	0,00
3331	Kapitaltransferzahlungen von Trägern des öffentlichen Rechts			
3332	Kapitaltransferzahlungen von Beteiligungen			
3333	Kapitaltransferzahlungen von Unternehmen			
3334	Kapitaltransferzahlungen von Haushalten und Organisationen ohne Erwerbscharakter			
3335	Kapitaltransferzahlungen vom Ausland			

Soziale Wohlfahrt und Wohnbauförderung (Gruppe 4)

MVAG	Mittelverwendungs- und aufbringungsgruppen (1. und 2. Ebene)	RA 2024	VA 2024	RA - VA
33	Summe Einzahlungen investive Gebarung	0,00	0,00	0,00
341	Auszahlungen aus der Investitionstätigkeit	0,00	0,00	0,00
3411	Auszahlungen für den Erwerb von immateriellem Vermögen			
3412	Auszahlungen für den Erwerb von Grundstücken und Grundstückseinrichtungen			
3413	Auszahlungen für den Erwerb von Gebäuden und Bauten			
3414	Auszahlungen für den Erwerb von technischen Anlagen, Fahrzeugen und Maschinen			
3415	Auszahlungen für den Erwerb von Amts-, Betriebs- und Geschäftsausstattung			
3416	Auszahlungen für den Erwerb von Kulturgütern			
3417	Auszahlungen für den Erwerb von Beteiligungen			
3418	Auszahlungen für den Erwerb von kofinanzierten Schutzbauten			
342	Auszahlungen aus der Gewährung von Darlehen sowie gewährten Vorschüssen	0,00	0,00	0,00
3421	Auszahlungen von Darlehen an Träger des öffentlichen Rechts			
3422	Auszahlungen von Darlehen an Beteiligungen			
3423	Auszahlungen von Darlehen an Unternehmen und Haushalte			
3425	Auszahlungen von Vorschüssen und Anzahlungen			
343	Auszahlungen aus Kapitaltransfers	0,00	0,00	0,00
3431	Kapitaltransferzahlungen an Träger des öffentlichen Rechts			
3432	Kapitaltransferzahlungen an Beteiligungen			
3433	Kapitaltransferzahlungen an Unternehmen (Finanzunternehmen)			
3434	Kapitaltransferzahlungen an Haushalte und Organisationen ohne Erwerbscharakter			
3435	Kapitaltransferzahlungen an das Ausland			
34	Summe Auszahlungen investive Gebarung	0,00	0,00	0,00
SA2	Saldo (2) Geldfluss aus der investiven Gebarung (33 – 34)	0,00	0,00	0,00
SA3	Saldo (3) Nettofinanzierungssaldo (Saldo 1 + Saldo 2)	-216.858,70	-238.600,00	21.741,30
351	Einzahlungen aus der Aufnahme von Finanzschulden	0,00	0,00	0,00
3511	Einzahlungen aus empfangenen Darlehen von öffentlichen Körperschaften und Rechtsträgern			
3512	Einzahlungen aus empfangenen Darlehen von Beteiligungen			
3513	Einzahlungen aus empfangenen Darlehen von Unternehmen und privaten Haushalten			
3514	Einzahlungen aus Finanzschulden (Finanzunternehmen)			
3515	Einzahlungen aus Aufnahmen von Leasingverbindlichkeiten			
353	Einzahlungen infolge eines Kapitaltausches bei derivativen Finanzinstrumenten mit Grundgeschäft	0,00	0,00	0,00
3530	Einzahlungen infolge eines Kapitaltausches bei derivativen Finanzinstrumenten mit Grundgeschäft			

Soziale Wohlfahrt und Wohnbauförderung (Gruppe 4)

MVAG	Mittelverwendungs- und aufbringungsgruppen (1. und 2. Ebene)	RA 2024	VA 2024	RA - VA
355	Einzahlungen aus dem Abgang von Finanzinstrumenten	0,00	0,00	0,00
3550	Einzahlungen aus dem Abgang von Finanzinstrumenten			
35	Summe Einzahlungen aus der Finanzierungstätigkeit	0,00	0,00	0,00
361	Auszahlungen aus der Tilgung von Finanzschulden	0,00	0,00	0,00
3611	Auszahlungen aus empfangenen Darlehen von öffentlichen Körperschaften und Rechtsträgern			
3612	Auszahlungen aus empfangenen Darlehen von Beteiligungen			
3613	Auszahlungen aus empfangenen Darlehen von Unternehmen und privaten Haushalten			
3614	Auszahlungen aus Finanzschulden			
3615	Auszahlungen aus Rückzahlungen von Leasingverbindlichkeiten			
363	Auszahlungen infolge eines Kapitaltausches bei derivativen Finanzinstrumenten mit Grundgeschäft	0,00	0,00	0,00
3630	Auszahlungen infolge eines Kapitaltausches bei derivativen Finanzinstrumenten mit Grundgeschäft			
365	Auszahlungen für den Erwerb von Finanzinstrumenten	0,00	0,00	0,00
3650	Auszahlungen für den Erwerb von Finanzinstrumenten			
36	Summe Auszahlungen aus der Finanzierungstätigkeit	0,00	0,00	0,00
SA4	Saldo (4) Geldfluss aus der Finanzierungstätigkeit (35 – 36)	0,00	0,00	0,00
SA5	Saldo (5) Geldfluss aus der voranschlagswirksamen Gebarung (Saldo 3 + Saldo 4)	-216.858,70	-238.600,00	21.741,30

Gesundheit (Gruppe 5)

MVAG	Mittelverwendungs- und aufbringungsgruppen (1. und 2. Ebene)	RA 2024	VA 2024	RA - VA
311	Einzahlungen aus operativer Verwaltungstätigkeit	23,94	100,00	-76,06
3111	Einzahlungen aus eigenen Abgaben			
3112	Einzahlungen aus Ertragsanteilen			
3113	Einzahlungen aus Gebühren			
3114	Einzahlungen aus Leistungen			
3115	Einzahlungen aus Besitz und wirtschaftlicher Tätigkeit			
3116	Einzahlungen aus Veräußerung von geringwertigen Wirtschaftsgütern (GWG) und sonstige Einzahlungen	23,94	100,00	-76,06
312	Einzahlungen aus Transfers	0,00	0,00	0,00
3121	Transferzahlungen von Trägern des öffentlichen Rechts			
3122	Transferzahlungen von Beteiligten			
3123	Transferzahlungen von Unternehmen (inkl. Finanzunternehmen)			
3124	Transferzahlungen von Haushalten und Organisationen ohne Erwerbscharakter			
3125	Transferzahlungen vom Ausland			
3126	Investitions- und Tilgungszuschüsse zwischen Unternehmungen und Betrieben der Gebietskörperschaft und der Gebietskörperschaft			
313	Einzahlungen aus Finanzerträgen	0,00	0,00	0,00
3131	Einzahlungen aus Zinserträgen			
3132	Einzahlungen aus Zinsen aus derivativen Finanzinstrumenten mit und ohne Grundgeschäft			
3133	Einzahlungen aus Gewinnentnahmen von marktbestimmten Betrieben			
3134	Sonstige Einzahlungen aus Finanzerträgen			
3135	Einzahlungen aus Dividenden/Gewinnausschüttungen			
31	Summe Einzahlungen operative Gebarung	23,94	100,00	-76,06
321	Auszahlungen aus Personalaufwand	0,00	0,00	0,00
3211	Auszahlungen für Personalaufwand (Bezüge, Nebengebühren, und Mehrleistungsvergütungen)			
3212	Auszahlungen für gesetzliche und freiwillige Sozialaufwendungen			
3213	Auszahlungen aus sonstigem Personalaufwand			
322	Auszahlungen aus Sachaufwand	10.250,44	7.900,00	2.350,44
3221	Auszahlungen für Gebrauchs- und Verbrauchsgüter, Handelswaren			
3222	Auszahlungen für Verwaltungs- und Betriebsaufwand			
3223	Auszahlungen für Leasing- und Mietaufwand			
3224	Auszahlungen für Instandhaltung			
3225	Sonstige Auszahlungen aus Sachaufwand	10.250,44	7.900,00	2.350,44
3226	Auszahlungen aus der Inanspruchnahme von Haftungen			
323	Auszahlungen aus Transfers	272.530,58	267.700,00	4.830,58
3231	Transferzahlungen an Träger des öffentlichen Rechts	272.530,58	267.700,00	4.830,58

Gesundheit (Gruppe 5)

MVAG	Mittelverwendungs- und aufbringungsgruppen (1. und 2. Ebene)	RA 2024	VA 2024	RA - VA
3232	Transferzahlungen an Beteiligungen			
3233	Transferzahlungen an Unternehmen (inkl. Finanzunternehmen)			
3234	Transferzahlungen an Haushalte und Organisationen ohne Erwerbscharakter			
3235	Transferzahlungen an das Ausland			
3236	Investitions- und Tilgungszuschüsse zwischen Unternehmungen und Betrieben der Gebietskörperschaft und der Gebietskörperschaft			
324	Auszahlungen aus Finanzaufwand	0,00	0,00	0,00
3241	Auszahlungen für Zinsen			
3242	Auszahlungen für Zinsen aus derivativen Finanzinstrumenten mit und ohne Grundgeschäft			
3243	Auszahlungen aus Gewinnentnahmen von marktbestimmten Betrieben			
3244	Sonstige Auszahlungen aus Finanzaufwendungen			
32	Summe Auszahlungen operative Gebarung	282.781,02	275.600,00	7.181,02
SA1	Saldo (1) Geldfluss aus der operativen Gebarung (31 – 32)	-282.757,08	-275.500,00	-7.257,08
331	Einzahlungen aus der Investitionstätigkeit	0,00	0,00	0,00
3311	Einzahlungen aus der Veräußerung von immateriellem Vermögen			
3312	Einzahlungen aus der Veräußerung von Grundstücken und Grundstückeinrichtungen			
3313	Einzahlungen aus der Veräußerung von Gebäuden und Bauten			
3314	Einzahlungen aus der Veräußerung von technischen Anlagen, Fahrzeugen und Maschinen			
3315	Einzahlungen aus der Veräußerung von Amts-, Betriebs- und Geschäftsausstattung			
3316	Einzahlungen aus der Veräußerung von Kulturgütern			
3317	Einzahlungen aus der Veräußerung von Beteiligungen			
3318	Einzahlungen aus der Veräußerung von kofinanzierten Schutzbauten			
332	Einzahlungen aus der Rückzahlung von Darlehen sowie gewährten Vorschüssen	0,00	0,00	0,00
3321	Einzahlungen aus Darlehen an Träger des öffentlichen Rechts			
3322	Einzahlungen aus Darlehen an Beteiligungen			
3323	Einzahlungen aus Darlehen an Unternehmen und Haushalte			
3325	Einzahlungen aus Vorschüssen und Anzahlungen			
333	Einzahlungen aus Kapitaltransfers	0,00	0,00	0,00
3331	Kapitaltransferzahlungen von Trägern des öffentlichen Rechts			
3332	Kapitaltransferzahlungen von Beteiligungen			
3333	Kapitaltransferzahlungen von Unternehmen			
3334	Kapitaltransferzahlungen von Haushalten und Organisationen ohne Erwerbscharakter			
3335	Kapitaltransferzahlungen vom Ausland			

Gesundheit (Gruppe 5)

MVAG	Mittelverwendungs- und aufbringungsgruppen (1. und 2. Ebene)	RA 2024	VA 2024	RA - VA
33	Summe Einzahlungen investive Gebarung	0,00	0,00	0,00
341	Auszahlungen aus der Investitionstätigkeit	0,00	0,00	0,00
3411	Auszahlungen für den Erwerb von immateriellem Vermögen			
3412	Auszahlungen für den Erwerb von Grundstücken und Grundstückseinrichtungen			
3413	Auszahlungen für den Erwerb von Gebäuden und Bauten			
3414	Auszahlungen für den Erwerb von technischen Anlagen, Fahrzeugen und Maschinen			
3415	Auszahlungen für den Erwerb von Amts-, Betriebs- und Geschäftsausstattung			
3416	Auszahlungen für den Erwerb von Kulturgütern			
3417	Auszahlungen für den Erwerb von Beteiligungen			
3418	Auszahlungen für den Erwerb von kofinanzierten Schutzbauten			
342	Auszahlungen aus der Gewährung von Darlehen sowie gewährten Vorschüssen	0,00	0,00	0,00
3421	Auszahlungen von Darlehen an Träger des öffentlichen Rechts			
3422	Auszahlungen von Darlehen an Beteiligungen			
3423	Auszahlungen von Darlehen an Unternehmen und Haushalte			
3425	Auszahlungen von Vorschüssen und Anzahlungen			
343	Auszahlungen aus Kapitaltransfers	3.750,00	5.000,00	-1.250,00
3431	Kapitaltransferzahlungen an Träger des öffentlichen Rechts			
3432	Kapitaltransferzahlungen an Beteiligungen			
3433	Kapitaltransferzahlungen an Unternehmen (Finanzunternehmen)			
3434	Kapitaltransferzahlungen an Haushalte und Organisationen ohne Erwerbscharakter	3.750,00	5.000,00	-1.250,00
3435	Kapitaltransferzahlungen an das Ausland			
34	Summe Auszahlungen investive Gebarung	3.750,00	5.000,00	-1.250,00
SA2	Saldo (2) Geldfluss aus der investiven Gebarung (33 – 34)	-3.750,00	-5.000,00	1.250,00
SA3	Saldo (3) Nettofinanzierungssaldo (Saldo 1 + Saldo 2)	-286.507,08	-280.500,00	-6.007,08
351	Einzahlungen aus der Aufnahme von Finanzschulden	0,00	0,00	0,00
3511	Einzahlungen aus empfangenen Darlehen von öffentlichen Körperschaften und Rechtsträgern			
3512	Einzahlungen aus empfangenen Darlehen von Beteiligungen			
3513	Einzahlungen aus empfangenen Darlehen von Unternehmen und privaten Haushalten			
3514	Einzahlungen aus Finanzschulden (Finanzunternehmen)			
3515	Einzahlungen aus Aufnahmen von Leasingverbindlichkeiten			
353	Einzahlungen infolge eines Kapitaltausches bei derivativen Finanzinstrumenten mit Grundgeschäft	0,00	0,00	0,00
3530	Einzahlungen infolge eines Kapitaltausches bei derivativen Finanzinstrumenten mit Grundgeschäft			

Gesundheit (Gruppe 5)

MVAG	Mittelverwendungs- und aufbringungsgruppen (1. und 2. Ebene)	RA 2024	VA 2024	RA - VA
355	Einzahlungen aus dem Abgang von Finanzinstrumenten	0,00	0,00	0,00
3550	Einzahlungen aus dem Abgang von Finanzinstrumenten			
35	Summe Einzahlungen aus der Finanzierungstätigkeit	0,00	0,00	0,00
361	Auszahlungen aus der Tilgung von Finanzschulden	0,00	0,00	0,00
3611	Auszahlungen aus empfangenen Darlehen von öffentlichen Körperschaften und Rechtsträgern			
3612	Auszahlungen aus empfangenen Darlehen von Beteiligungen			
3613	Auszahlungen aus empfangenen Darlehen von Unternehmen und privaten Haushalten			
3614	Auszahlungen aus Finanzschulden			
3615	Auszahlungen aus Rückzahlungen von Leasingverbindlichkeiten			
363	Auszahlungen infolge eines Kapitaltausches bei derivativen Finanzinstrumenten mit Grundgeschäft	0,00	0,00	0,00
3630	Auszahlungen infolge eines Kapitaltausches bei derivativen Finanzinstrumenten mit Grundgeschäft			
365	Auszahlungen für den Erwerb von Finanzinstrumenten	0,00	0,00	0,00
3650	Auszahlungen für den Erwerb von Finanzinstrumenten			
36	Summe Auszahlungen aus der Finanzierungstätigkeit	0,00	0,00	0,00
SA4	Saldo (4) Geldfluss aus der Finanzierungstätigkeit (35 – 36)	0,00	0,00	0,00
SA5	Saldo (5) Geldfluss aus der voranschlagswirksamen Gebarung (Saldo 3 + Saldo 4)	-286.507,08	-280.500,00	-6.007,08

Straßen- und Wasserbau, Verkehr (Gruppe 6)

MVAG	Mittelverwendungs- und aufbringungsgruppen (1. und 2. Ebene)	RA 2024	VA 2024	RA - VA
311	Einzahlungen aus operativer Verwaltungstätigkeit	0,00	0,00	0,00
3111	Einzahlungen aus eigenen Abgaben			
3112	Einzahlungen aus Ertragsanteilen			
3113	Einzahlungen aus Gebühren			
3114	Einzahlungen aus Leistungen			
3115	Einzahlungen aus Besitz und wirtschaftlicher Tätigkeit			
3116	Einzahlungen aus Veräußerung von geringwertigen Wirtschaftsgütern (GWG) und sonstige Einzahlungen			
312	Einzahlungen aus Transfers	65,00	100.500,00	-100.435,00
3121	Transferzahlungen von Trägern des öffentlichen Rechts		100.000,00	-100.000,00
3122	Transferzahlungen von Beteiligungen			
3123	Transferzahlungen von Unternehmen (inkl. Finanzunternehmen)			
3124	Transferzahlungen von Haushalten und Organisationen ohne Erwerbscharakter	65,00	500,00	-435,00
3125	Transferzahlungen vom Ausland			
3126	Investitions- und Tilgungszuschüsse zwischen Unternehmungen und Betrieben der Gebietskörperschaft und der Gebietskörperschaft			
313	Einzahlungen aus Finanzerträgen	0,00	0,00	0,00
3131	Einzahlungen aus Zinserträgen			
3132	Einzahlungen aus Zinsen aus derivativen Finanzinstrumenten mit und ohne Grundgeschäft			
3133	Einzahlungen aus Gewinnentnahmen von marktbestimmten Betrieben			
3134	Sonstige Einzahlungen aus Finanzerträgen			
3135	Einzahlungen aus Dividenden/Gewinnausschüttungen			
31	Summe Einzahlungen operative Gebarung	65,00	100.500,00	-100.435,00
321	Auszahlungen aus Personalaufwand	0,00	0,00	0,00
3211	Auszahlungen für Personalaufwand (Bezüge, Nebengebühren, und Mehrleistungsvergütungen)			
3212	Auszahlungen für gesetzliche und freiwillige Sozialaufwendungen			
3213	Auszahlungen aus sonstigem Personalaufwand			
322	Auszahlungen aus Sachaufwand	81.388,55	60.000,00	21.388,55
3221	Auszahlungen für Gebrauchs- und Verbrauchsgüter, Handelswaren			
3222	Auszahlungen für Verwaltungs- und Betriebsaufwand			
3223	Auszahlungen für Leasing- und Mietaufwand			
3224	Auszahlungen für Instandhaltung	34.116,08	60.000,00	-25.883,92
3225	Sonstige Auszahlungen aus Sachaufwand	47.272,47		47.272,47
3226	Auszahlungen aus der Inanspruchnahme von Haftungen			
323	Auszahlungen aus Transfers	0,00	0,00	0,00
3231	Transferzahlungen an Träger des öffentlichen Rechts			

Straßen- und Wasserbau, Verkehr (Gruppe 6)

MVAG	Mittelverwendungs- und aufbringungsgruppen (1. und 2. Ebene)	RA 2024	VA 2024	RA - VA
3232	Transferzahlungen an Beteiligungen			
3233	Transferzahlungen an Unternehmen (inkl. Finanzunternehmen)			
3234	Transferzahlungen an Haushalte und Organisationen ohne Erwerbscharakter			
3235	Transferzahlungen an das Ausland			
3236	Investitions- und Tilgungszuschüsse zwischen Unternehmungen und Betrieben der Gebietskörperschaft und der Gebietskörperschaft			
324	Auszahlungen aus Finanzaufwand	0,00	0,00	0,00
3241	Auszahlungen für Zinsen			
3242	Auszahlungen für Zinsen aus derivativen Finanzinstrumenten mit und ohne Grundgeschäft			
3243	Auszahlungen aus Gewinnentnahmen von marktbestimmten Betrieben			
3244	Sonstige Auszahlungen aus Finanzaufwendungen			
32	Summe Auszahlungen operative Gebarung	81.388,55	60.000,00	21.388,55
SA1	Saldo (1) Geldfluss aus der operativen Gebarung (31 – 32)	-81.323,55	40.500,00	-121.823,55
331	Einzahlungen aus der Investitionstätigkeit	0,00	0,00	0,00
3311	Einzahlungen aus der Veräußerung von immateriellem Vermögen			
3312	Einzahlungen aus der Veräußerung von Grundstücken und Grundstückeinrichtungen			
3313	Einzahlungen aus der Veräußerung von Gebäuden und Bauten			
3314	Einzahlungen aus der Veräußerung von technischen Anlagen, Fahrzeugen und Maschinen			
3315	Einzahlungen aus der Veräußerung von Amts-, Betriebs- und Geschäftsausstattung			
3316	Einzahlungen aus der Veräußerung von Kulturgütern			
3317	Einzahlungen aus der Veräußerung von Beteiligungen			
3318	Einzahlungen aus der Veräußerung von kofinanzierten Schutzbauten			
332	Einzahlungen aus der Rückzahlung von Darlehen sowie gewährten Vorschüssen	0,00	0,00	0,00
3321	Einzahlungen aus Darlehen an Träger des öffentlichen Rechts			
3322	Einzahlungen aus Darlehen an Beteiligungen			
3323	Einzahlungen aus Darlehen an Unternehmen und Haushalte			
3325	Einzahlungen aus Vorschüssen und Anzahlungen			
333	Einzahlungen aus Kapitaltransfers	0,00	0,00	0,00
3331	Kapitaltransferzahlungen von Trägern des öffentlichen Rechts			
3332	Kapitaltransferzahlungen von Beteiligungen			
3333	Kapitaltransferzahlungen von Unternehmen			
3334	Kapitaltransferzahlungen von Haushalten und Organisationen ohne Erwerbscharakter			
3335	Kapitaltransferzahlungen vom Ausland			

Straßen- und Wasserbau, Verkehr (Gruppe 6)

MVAG	Mittelverwendungs- und aufbringungsgruppen (1. und 2. Ebene)	RA 2024	VA 2024	RA - VA
33	Summe Einzahlungen investive Gebarung	0,00	0,00	0,00
341	Auszahlungen aus der Investitionstätigkeit	4.865,94	4.900,00	-34,06
3411	Auszahlungen für den Erwerb von immateriellem Vermögen			
3412	Auszahlungen für den Erwerb von Grundstücken und Grundstückseinrichtungen	4.865,94	4.900,00	-34,06
3413	Auszahlungen für den Erwerb von Gebäuden und Bauten			
3414	Auszahlungen für den Erwerb von technischen Anlagen, Fahrzeugen und Maschinen			
3415	Auszahlungen für den Erwerb von Amts-, Betriebs- und Geschäftsausstattung			
3416	Auszahlungen für den Erwerb von Kulturgütern			
3417	Auszahlungen für den Erwerb von Beteiligungen			
3418	Auszahlungen für den Erwerb von kofinanzierten Schutzbauten			
342	Auszahlungen aus der Gewährung von Darlehen sowie gewährten Vorschüssen	0,00	0,00	0,00
3421	Auszahlungen von Darlehen an Träger des öffentlichen Rechts			
3422	Auszahlungen von Darlehen an Beteiligungen			
3423	Auszahlungen von Darlehen an Unternehmen und Haushalte			
3425	Auszahlungen von Vorschüssen und Anzahlungen			
343	Auszahlungen aus Kapitaltransfers	0,00	0,00	0,00
3431	Kapitaltransferzahlungen an Träger des öffentlichen Rechts			
3432	Kapitaltransferzahlungen an Beteiligungen			
3433	Kapitaltransferzahlungen an Unternehmen (Finanzunternehmen)			
3434	Kapitaltransferzahlungen an Haushalte und Organisationen ohne Erwerbscharakter			
3435	Kapitaltransferzahlungen an das Ausland			
34	Summe Auszahlungen investive Gebarung	4.865,94	4.900,00	-34,06
SA2	Saldo (2) Geldfluss aus der investiven Gebarung (33 – 34)	-4.865,94	-4.900,00	34,06
SA3	Saldo (3) Nettofinanzierungssaldo (Saldo 1 + Saldo 2)	-86.189,49	35.600,00	-121.789,49
351	Einzahlungen aus der Aufnahme von Finanzschulden	0,00	0,00	0,00
3511	Einzahlungen aus empfangenen Darlehen von öffentlichen Körperschaften und Rechtsträgern			
3512	Einzahlungen aus empfangenen Darlehen von Beteiligungen			
3513	Einzahlungen aus empfangenen Darlehen von Unternehmen und privaten Haushalten			
3514	Einzahlungen aus Finanzschulden (Finanzunternehmen)			
3515	Einzahlungen aus Aufnahmen von Leasingverbindlichkeiten			
353	Einzahlungen infolge eines Kapitaltausches bei derivativen Finanzinstrumenten mit Grundgeschäft	0,00	0,00	0,00
3530	Einzahlungen infolge eines Kapitaltausches bei derivativen Finanzinstrumenten mit Grundgeschäft			

Straßen- und Wasserbau, Verkehr (Gruppe 6)

MVAG	Mittelverwendungs- und aufbringungsgruppen (1. und 2. Ebene)	RA 2024	VA 2024	RA - VA
355	Einzahlungen aus dem Abgang von Finanzinstrumenten	0,00	0,00	0,00
3550	Einzahlungen aus dem Abgang von Finanzinstrumenten			
35	Summe Einzahlungen aus der Finanzierungstätigkeit	0,00	0,00	0,00
361	Auszahlungen aus der Tilgung von Finanzschulden	0,00	0,00	0,00
3611	Auszahlungen aus empfangenen Darlehen von öffentlichen Körperschaften und Rechtsträgern			
3612	Auszahlungen aus empfangenen Darlehen von Beteiligungen			
3613	Auszahlungen aus empfangenen Darlehen von Unternehmen und privaten Haushalten			
3614	Auszahlungen aus Finanzschulden			
3615	Auszahlungen aus Rückzahlungen von Leasingverbindlichkeiten			
363	Auszahlungen infolge eines Kapitaltausches bei derivativen Finanzinstrumenten mit Grundgeschäft	0,00	0,00	0,00
3630	Auszahlungen infolge eines Kapitaltausches bei derivativen Finanzinstrumenten mit Grundgeschäft			
365	Auszahlungen für den Erwerb von Finanzinstrumenten	0,00	0,00	0,00
3650	Auszahlungen für den Erwerb von Finanzinstrumenten			
36	Summe Auszahlungen aus der Finanzierungstätigkeit	0,00	0,00	0,00
SA4	Saldo (4) Geldfluss aus der Finanzierungstätigkeit (35 – 36)	0,00	0,00	0,00
SA5	Saldo (5) Geldfluss aus der voranschlagswirksamen Gebarung (Saldo 3 + Saldo 4)	-86.189,49	35.600,00	-121.789,49

Wirtschaftsförderung (Gruppe 7)

MVAG	Mittelverwendungs- und aufbringungsgruppen (1. und 2. Ebene)	RA 2024	VA 2024	RA - VA
311	Einzahlungen aus operativer Verwaltungstätigkeit	0,00	0,00	0,00
3111	Einzahlungen aus eigenen Abgaben			
3112	Einzahlungen aus Ertragsanteilen			
3113	Einzahlungen aus Gebühren			
3114	Einzahlungen aus Leistungen			
3115	Einzahlungen aus Besitz und wirtschaftlicher Tätigkeit			
3116	Einzahlungen aus Veräußerung von geringwertigen Wirtschaftsgütern (GWG) und sonstige Einzahlungen			
312	Einzahlungen aus Transfers	12.000,00	6.000,00	6.000,00
3121	Transferzahlungen von Trägern des öffentlichen Rechts	12.000,00	6.000,00	6.000,00
3122	Transferzahlungen von Beteiligten			
3123	Transferzahlungen von Unternehmen (inkl. Finanzunternehmen)			
3124	Transferzahlungen von Haushalten und Organisationen ohne Erwerbscharakter			
3125	Transferzahlungen vom Ausland			
3126	Investitions- und Tilgungszuschüsse zwischen Unternehmungen und Betrieben der Gebietskörperschaft und der Gebietskörperschaft			
313	Einzahlungen aus Finanzerträgen	0,00	0,00	0,00
3131	Einzahlungen aus Zinserträgen			
3132	Einzahlungen aus Zinsen aus derivativen Finanzinstrumenten mit und ohne Grundgeschäft			
3133	Einzahlungen aus Gewinnentnahmen von marktbestimmten Betrieben			
3134	Sonstige Einzahlungen aus Finanzerträgen			
3135	Einzahlungen aus Dividenden/Gewinnausschüttungen			
31	Summe Einzahlungen operative Gebarung	12.000,00	6.000,00	6.000,00
321	Auszahlungen aus Personalaufwand	0,00	0,00	0,00
3211	Auszahlungen für Personalaufwand (Bezüge, Nebengebühren, und Mehrleistungsvergütungen)			
3212	Auszahlungen für gesetzliche und freiwillige Sozialaufwendungen			
3213	Auszahlungen aus sonstigem Personalaufwand			
322	Auszahlungen aus Sachaufwand	14.809,38	13.000,00	1.809,38
3221	Auszahlungen für Gebrauchs- und Verbrauchsgüter, Handelswaren			
3222	Auszahlungen für Verwaltungs- und Betriebsaufwand			
3223	Auszahlungen für Leasing- und Mietaufwand			
3224	Auszahlungen für Instandhaltung			
3225	Sonstige Auszahlungen aus Sachaufwand	14.809,38	13.000,00	1.809,38
3226	Auszahlungen aus der Inanspruchnahme von Haftungen			
323	Auszahlungen aus Transfers	4.080,60	4.500,00	-419,40
3231	Transferzahlungen an Träger des öffentlichen Rechts			

Wirtschaftsförderung (Gruppe 7)

MVAG	Mittelverwendungs- und aufbringungsgruppen (1. und 2. Ebene)	RA 2024	VA 2024	RA - VA
3232	Transferzahlungen an Beteiligungen			
3233	Transferzahlungen an Unternehmen (inkl. Finanzunternehmen)	1.377,60	1.500,00	-122,40
3234	Transferzahlungen an Haushalte und Organisationen ohne Erwerbscharakter	2.703,00	3.000,00	-297,00
3235	Transferzahlungen an das Ausland			
3236	Investitions- und Tilgungszuschüsse zwischen Unternehmungen und Betrieben der Gebietskörperschaft und der Gebietskörperschaft			
324	Auszahlungen aus Finanzaufwand	0,00	0,00	0,00
3241	Auszahlungen für Zinsen			
3242	Auszahlungen für Zinsen aus derivativen Finanzinstrumenten mit und ohne Grundgeschäft			
3243	Auszahlungen aus Gewinnentnahmen von marktbestimmten Betrieben			
3244	Sonstige Auszahlungen aus Finanzaufwendungen			
32	Summe Auszahlungen operative Gebarung	18.889,98	17.500,00	1.389,98
SA1	Saldo (1) Geldfluss aus der operativen Gebarung (31 – 32)	-6.889,98	-11.500,00	4.610,02
331	Einzahlungen aus der Investitionstätigkeit	0,00	0,00	0,00
3311	Einzahlungen aus der Veräußerung von immateriellem Vermögen			
3312	Einzahlungen aus der Veräußerung von Grundstücken und Grundstückeinrichtungen			
3313	Einzahlungen aus der Veräußerung von Gebäuden und Bauten			
3314	Einzahlungen aus der Veräußerung von technischen Anlagen, Fahrzeugen und Maschinen			
3315	Einzahlungen aus der Veräußerung von Amts-, Betriebs- und Geschäftsausstattung			
3316	Einzahlungen aus der Veräußerung von Kulturgütern			
3317	Einzahlungen aus der Veräußerung von Beteiligungen			
3318	Einzahlungen aus der Veräußerung von kofinanzierten Schutzbauten			
332	Einzahlungen aus der Rückzahlung von Darlehen sowie gewährten Vorschüssen	0,00	0,00	0,00
3321	Einzahlungen aus Darlehen an Träger des öffentlichen Rechts			
3322	Einzahlungen aus Darlehen an Beteiligungen			
3323	Einzahlungen aus Darlehen an Unternehmen und Haushalte			
3325	Einzahlungen aus Vorschüssen und Anzahlungen			
333	Einzahlungen aus Kapitaltransfers	0,00	6.000,00	-6.000,00
3331	Kapitaltransferzahlungen von Trägern des öffentlichen Rechts		6.000,00	-6.000,00
3332	Kapitaltransferzahlungen von Beteiligungen			
3333	Kapitaltransferzahlungen von Unternehmen			
3334	Kapitaltransferzahlungen von Haushalten und Organisationen ohne Erwerbscharakter			
3335	Kapitaltransferzahlungen vom Ausland			

Wirtschaftsförderung (Gruppe 7)

MVAG	Mittelverwendungs- und aufbringungsgruppen (1. und 2. Ebene)	RA 2024	VA 2024	RA - VA
33	Summe Einzahlungen investive Gebarung	0,00	6.000,00	-6.000,00
341	Auszahlungen aus der Investitionstätigkeit	10.849,60	30.000,00	-19.150,40
3411	Auszahlungen für den Erwerb von immateriellem Vermögen			
3412	Auszahlungen für den Erwerb von Grundstücken und Grundstückseinrichtungen	849,60	20.000,00	-19.150,40
3413	Auszahlungen für den Erwerb von Gebäuden und Bauten			
3414	Auszahlungen für den Erwerb von technischen Anlagen, Fahrzeugen und Maschinen			
3415	Auszahlungen für den Erwerb von Amts-, Betriebs- und Geschäftsausstattung			
3416	Auszahlungen für den Erwerb von Kulturgütern			
3417	Auszahlungen für den Erwerb von Beteiligungen	10.000,00	10.000,00	
3418	Auszahlungen für den Erwerb von kofinanzierten Schutzbauten			
342	Auszahlungen aus der Gewährung von Darlehen sowie gewährten Vorschüssen	0,00	0,00	0,00
3421	Auszahlungen von Darlehen an Träger des öffentlichen Rechts			
3422	Auszahlungen von Darlehen an Beteiligungen			
3423	Auszahlungen von Darlehen an Unternehmen und Haushalte			
3425	Auszahlungen von Vorschüssen und Anzahlungen			
343	Auszahlungen aus Kapitaltransfers	0,00	0,00	0,00
3431	Kapitaltransferzahlungen an Träger des öffentlichen Rechts			
3432	Kapitaltransferzahlungen an Beteiligungen			
3433	Kapitaltransferzahlungen an Unternehmen (Finanzunternehmen)			
3434	Kapitaltransferzahlungen an Haushalte und Organisationen ohne Erwerbscharakter			
3435	Kapitaltransferzahlungen an das Ausland			
34	Summe Auszahlungen investive Gebarung	10.849,60	30.000,00	-19.150,40
SA2	Saldo (2) Geldfluss aus der investiven Gebarung (33 – 34)	-10.849,60	-24.000,00	13.150,40
SA3	Saldo (3) Nettofinanzierungssaldo (Saldo 1 + Saldo 2)	-17.739,58	-35.500,00	17.760,42
351	Einzahlungen aus der Aufnahme von Finanzschulden	0,00	0,00	0,00
3511	Einzahlungen aus empfangenen Darlehen von öffentlichen Körperschaften und Rechtsträgern			
3512	Einzahlungen aus empfangenen Darlehen von Beteiligungen			
3513	Einzahlungen aus empfangenen Darlehen von Unternehmen und privaten Haushalten			
3514	Einzahlungen aus Finanzschulden (Finanzunternehmen)			
3515	Einzahlungen aus Aufnahmen von Leasingverbindlichkeiten			
353	Einzahlungen infolge eines Kapitaltausches bei derivativen Finanzinstrumenten mit Grundgeschäft	0,00	0,00	0,00
3530	Einzahlungen infolge eines Kapitaltausches bei derivativen Finanzinstrumenten mit Grundgeschäft			

Wirtschaftsförderung (Gruppe 7)

MVAG	Mittelverwendungs- und aufbringungsgruppen (1. und 2. Ebene)	RA 2024	VA 2024	RA - VA
355	Einzahlungen aus dem Abgang von Finanzinstrumenten	0,00	0,00	0,00
3550	Einzahlungen aus dem Abgang von Finanzinstrumenten			
35	Summe Einzahlungen aus der Finanzierungstätigkeit	0,00	0,00	0,00
361	Auszahlungen aus der Tilgung von Finanzschulden	0,00	0,00	0,00
3611	Auszahlungen aus empfangenen Darlehen von öffentlichen Körperschaften und Rechtsträgern			
3612	Auszahlungen aus empfangenen Darlehen von Beteiligungen			
3613	Auszahlungen aus empfangenen Darlehen von Unternehmen und privaten Haushalten			
3614	Auszahlungen aus Finanzschulden			
3615	Auszahlungen aus Rückzahlungen von Leasingverbindlichkeiten			
363	Auszahlungen infolge eines Kapitaltausches bei derivativen Finanzinstrumenten mit Grundgeschäft	0,00	0,00	0,00
3630	Auszahlungen infolge eines Kapitaltausches bei derivativen Finanzinstrumenten mit Grundgeschäft			
365	Auszahlungen für den Erwerb von Finanzinstrumenten	0,00	0,00	0,00
3650	Auszahlungen für den Erwerb von Finanzinstrumenten			
36	Summe Auszahlungen aus der Finanzierungstätigkeit	0,00	0,00	0,00
SA4	Saldo (4) Geldfluss aus der Finanzierungstätigkeit (35 – 36)	0,00	0,00	0,00
SA5	Saldo (5) Geldfluss aus der voranschlagswirksamen Gebarung (Saldo 3 + Saldo 4)	-17.739,58	-35.500,00	17.760,42

Dienstleistungen (Gruppe 8)

MVAG	Mittelverwendungs- und aufbringungsgruppen (1. und 2. Ebene)	RA 2024	VA 2024	RA - VA
311	Einzahlungen aus operativer Verwaltungstätigkeit	542.120,66	546.800,00	-4.679,34
3111	Einzahlungen aus eigenen Abgaben			
3112	Einzahlungen aus Ertragsanteilen			
3113	Einzahlungen aus Gebühren	287.487,00	286.800,00	687,00
3114	Einzahlungen aus Leistungen	28.815,26	17.000,00	11.815,26
3115	Einzahlungen aus Besitz und wirtschaftlicher Tätigkeit	87.708,68	95.500,00	-7.791,32
3116	Einzahlungen aus Veräußerung von geringwertigen Wirtschaftsgütern (GWG) und sonstige Einzahlungen	138.109,72	147.500,00	-9.390,28
312	Einzahlungen aus Transfers	274.197,47	210.400,00	63.797,47
3121	Transferzahlungen von Trägern des öffentlichen Rechts	274.197,47	210.400,00	63.797,47
3122	Transferzahlungen von Beteiligten			
3123	Transferzahlungen von Unternehmen (inkl. Finanzunternehmen)			
3124	Transferzahlungen von Haushalten und Organisationen ohne Erwerbscharakter			
3125	Transferzahlungen vom Ausland			
3126	Investitions- und Tilgungszuschüsse zwischen Unternehmungen und Betrieben der Gebietskörperschaft und der Gebietskörperschaft			
313	Einzahlungen aus Finanzerträgen	0,00	0,00	0,00
3131	Einzahlungen aus Zinserträgen			
3132	Einzahlungen aus Zinsen aus derivativen Finanzinstrumenten mit und ohne Grundgeschäft			
3133	Einzahlungen aus Gewinnentnahmen von marktbestimmten Betrieben			
3134	Sonstige Einzahlungen aus Finanzerträgen			
3135	Einzahlungen aus Dividenden/Gewinnausschüttungen			
31	Summe Einzahlungen operative Gebarung	816.318,13	757.200,00	59.118,13
321	Auszahlungen aus Personalaufwand	129.443,18	125.800,00	3.643,18
3211	Auszahlungen für Personalaufwand (Bezüge, Nebengebühren, und Mehrleistungsvergütungen)	102.118,07	100.600,00	1.518,07
3212	Auszahlungen für gesetzliche und freiwillige Sozialaufwendungen	27.325,11	25.200,00	2.125,11
3213	Auszahlungen aus sonstigem Personalaufwand			
322	Auszahlungen aus Sachaufwand	271.745,69	221.900,00	49.845,69
3221	Auszahlungen für Gebrauchs- und Verbrauchsgüter, Handelswaren	24.240,59	27.500,00	-3.259,41
3222	Auszahlungen für Verwaltungs- und Betriebsaufwand	48.586,58	57.800,00	-9.213,42
3223	Auszahlungen für Leasing- und Mietaufwand	342,00	400,00	-58,00
3224	Auszahlungen für Instandhaltung	83.208,47	106.700,00	-23.491,53
3225	Sonstige Auszahlungen aus Sachaufwand	115.368,05	29.500,00	85.868,05
3226	Auszahlungen aus der Inanspruchnahme von Haftungen			
323	Auszahlungen aus Transfers	30.000,00	100.000,00	-70.000,00
3231	Transferzahlungen an Träger des öffentlichen Rechts	30.000,00	100.000,00	-70.000,00

Dienstleistungen (Gruppe 8)

MVAG	Mittelverwendungs- und aufbringungsgruppen (1. und 2. Ebene)	RA 2024	VA 2024	RA - VA
3232	Transferzahlungen an Beteiligungen			
3233	Transferzahlungen an Unternehmen (inkl. Finanzunternehmen)			
3234	Transferzahlungen an Haushalte und Organisationen ohne Erwerbscharakter			
3235	Transferzahlungen an das Ausland			
3236	Investitions- und Tilgungszuschüsse zwischen Unternehmungen und Betrieben der Gebietskörperschaft und der Gebietskörperschaft			
324	Auszahlungen aus Finanzaufwand	57.125,47	57.100,00	25,47
3241	Auszahlungen für Zinsen	57.125,47	57.100,00	25,47
3242	Auszahlungen für Zinsen aus derivativen Finanzinstrumenten mit und ohne Grundgeschäft			
3243	Auszahlungen aus Gewinnentnahmen von marktbestimmten Betrieben			
3244	Sonstige Auszahlungen aus Finanzaufwendungen			
32	Summe Auszahlungen operative Gebarung	488.314,34	504.800,00	-16.485,66
SA1	Saldo (1) Geldfluss aus der operativen Gebarung (31 – 32)	328.003,79	252.400,00	75.603,79
331	Einzahlungen aus der Investitionstätigkeit	-26.404,00	21.000,00	-47.404,00
3311	Einzahlungen aus der Veräußerung von immateriellem Vermögen			
3312	Einzahlungen aus der Veräußerung von Grundstücken und Grundstückeinrichtungen	-26.404,00	21.000,00	-47.404,00
3313	Einzahlungen aus der Veräußerung von Gebäuden und Bauten			
3314	Einzahlungen aus der Veräußerung von technischen Anlagen, Fahrzeugen und Maschinen			
3315	Einzahlungen aus der Veräußerung von Amts-, Betriebs- und Geschäftsausstattung			
3316	Einzahlungen aus der Veräußerung von Kulturgütern			
3317	Einzahlungen aus der Veräußerung von Beteiligungen			
3318	Einzahlungen aus der Veräußerung von kofinanzierten Schutzbauten			
332	Einzahlungen aus der Rückzahlung von Darlehen sowie gewährten Vorschüssen	0,00	0,00	0,00
3321	Einzahlungen aus Darlehen an Träger des öffentlichen Rechts			
3322	Einzahlungen aus Darlehen an Beteiligungen			
3323	Einzahlungen aus Darlehen an Unternehmen und Haushalte			
3325	Einzahlungen aus Vorschüssen und Anzahlungen			
333	Einzahlungen aus Kapitaltransfers	53.839,11	63.500,00	-9.660,89
3331	Kapitaltransferzahlungen von Trägern des öffentlichen Rechts	52.208,76	51.500,00	708,76
3332	Kapitaltransferzahlungen von Beteiligungen			
3333	Kapitaltransferzahlungen von Unternehmen			
3334	Kapitaltransferzahlungen von Haushalten und Organisationen ohne Erwerbscharakter	1.630,35	12.000,00	-10.369,65
3335	Kapitaltransferzahlungen vom Ausland			

Dienstleistungen (Gruppe 8)

MVAG	Mittelverwendungs- und aufbringungsgruppen (1. und 2. Ebene)	RA 2024	VA 2024	RA - VA
33	Summe Einzahlungen investive Gebarung	27.435,11	84.500,00	-57.064,89
341	Auszahlungen aus der Investitionstätigkeit	127.589,15	157.000,00	-29.410,85
3411	Auszahlungen für den Erwerb von immateriellem Vermögen			
3412	Auszahlungen für den Erwerb von Grundstücken und Grundstückseinrichtungen	74.907,08	87.000,00	-12.092,92
3413	Auszahlungen für den Erwerb von Gebäuden und Bauten			
3414	Auszahlungen für den Erwerb von technischen Anlagen, Fahrzeugen und Maschinen	15.120,00		15.120,00
3415	Auszahlungen für den Erwerb von Amts-, Betriebs- und Geschäftsausstattung	37.562,07	70.000,00	-32.437,93
3416	Auszahlungen für den Erwerb von Kulturgütern			
3417	Auszahlungen für den Erwerb von Beteiligungen			
3418	Auszahlungen für den Erwerb von kofinanzierten Schutzbauten			
342	Auszahlungen aus der Gewährung von Darlehen sowie gewährten Vorschüssen	0,00	0,00	0,00
3421	Auszahlungen von Darlehen an Träger des öffentlichen Rechts			
3422	Auszahlungen von Darlehen an Beteiligungen			
3423	Auszahlungen von Darlehen an Unternehmen und Haushalte			
3425	Auszahlungen von Vorschüssen und Anzahlungen			
343	Auszahlungen aus Kapitaltransfers	0,00	0,00	0,00
3431	Kapitaltransferzahlungen an Träger des öffentlichen Rechts			
3432	Kapitaltransferzahlungen an Beteiligungen			
3433	Kapitaltransferzahlungen an Unternehmen (Finanzunternehmen)			
3434	Kapitaltransferzahlungen an Haushalte und Organisationen ohne Erwerbscharakter			
3435	Kapitaltransferzahlungen an das Ausland			
34	Summe Auszahlungen investive Gebarung	127.589,15	157.000,00	-29.410,85
SA2	Saldo (2) Geldfluss aus der investiven Gebarung (33 – 34)	-100.154,04	-72.500,00	-27.654,04
SA3	Saldo (3) Nettofinanzierungssaldo (Saldo 1 + Saldo 2)	227.849,75	179.900,00	47.949,75
351	Einzahlungen aus der Aufnahme von Finanzschulden	1.616,02	0,00	1.616,02
3511	Einzahlungen aus empfangenen Darlehen von öffentlichen Körperschaften und Rechtsträgern	1.616,02		1.616,02
3512	Einzahlungen aus empfangenen Darlehen von Beteiligungen			
3513	Einzahlungen aus empfangenen Darlehen von Unternehmen und privaten Haushalten			
3514	Einzahlungen aus Finanzschulden (Finanzunternehmen)			
3515	Einzahlungen aus Aufnahmen von Leasingverbindlichkeiten			
353	Einzahlungen infolge eines Kapitaltausches bei derivativen Finanzinstrumenten mit Grundgeschäft	0,00	0,00	0,00
3530	Einzahlungen infolge eines Kapitaltausches bei derivativen Finanzinstrumenten mit Grundgeschäft			

Dienstleistungen (Gruppe 8)

MVAG	Mittelverwendungs- und aufbringungsgruppen (1. und 2. Ebene)	RA 2024	VA 2024	RA - VA
355	Einzahlungen aus dem Abgang von Finanzinstrumenten	0,00	0,00	0,00
3550	Einzahlungen aus dem Abgang von Finanzinstrumenten			
35	Summe Einzahlungen aus der Finanzierungstätigkeit	1.616,02	0,00	1.616,02
361	Auszahlungen aus der Tilgung von Finanzschulden	169.859,28	166.900,00	2.959,28
3611	Auszahlungen aus empfangenen Darlehen von öffentlichen Körperschaften und Rechtsträgern	28.628,68	28.600,00	28,68
3612	Auszahlungen aus empfangenen Darlehen von Beteiligungen			
3613	Auszahlungen aus empfangenen Darlehen von Unternehmen und privaten Haushalten			
3614	Auszahlungen aus Finanzschulden	141.230,60	138.300,00	2.930,60
3615	Auszahlungen aus Rückzahlungen von Leasingverbindlichkeiten			
363	Auszahlungen infolge eines Kapitaltausches bei derivativen Finanzinstrumenten mit Grundgeschäft	0,00	0,00	0,00
3630	Auszahlungen infolge eines Kapitaltausches bei derivativen Finanzinstrumenten mit Grundgeschäft			
365	Auszahlungen für den Erwerb von Finanzinstrumenten	0,00	0,00	0,00
3650	Auszahlungen für den Erwerb von Finanzinstrumenten			
36	Summe Auszahlungen aus der Finanzierungstätigkeit	169.859,28	166.900,00	2.959,28
SA4	Saldo (4) Geldfluss aus der Finanzierungstätigkeit (35 – 36)	-168.243,26	-166.900,00	-1.343,26
SA5	Saldo (5) Geldfluss aus der voranschlagswirksamen Gebarung (Saldo 3 + Saldo 4)	59.606,49	13.000,00	46.606,49

Finanzwirtschaft (Gruppe 9)

MVAG	Mittelverwendungs- und aufbringungsgruppen (1. und 2. Ebene)	RA 2024	VA 2024	RA - VA
311	Einzahlungen aus operativer Verwaltungstätigkeit	1.154.309,23	1.269.300,00	-114.990,77
3111	Einzahlungen aus eigenen Abgaben	219.222,97	326.300,00	-107.077,03
3112	Einzahlungen aus Ertragsanteilen	932.586,26	943.000,00	-10.413,74
3113	Einzahlungen aus Gebühren			
3114	Einzahlungen aus Leistungen			
3115	Einzahlungen aus Besitz und wirtschaftlicher Tätigkeit			
3116	Einzahlungen aus Veräußerung von geringwertigen Wirtschaftsgütern (GWG) und sonstige Einzahlungen	2.500,00		2.500,00
312	Einzahlungen aus Transfers	185.807,53	204.300,00	-18.492,47
3121	Transferzahlungen von Trägern des öffentlichen Rechts	185.807,53	204.300,00	-18.492,47
3122	Transferzahlungen von Beteiligten			
3123	Transferzahlungen von Unternehmen (inkl. Finanzunternehmen)			
3124	Transferzahlungen von Haushalten und Organisationen ohne Erwerbscharakter			
3125	Transferzahlungen vom Ausland			
3126	Investitions- und Tilgungszuschüsse zwischen Unternehmungen und Betrieben der Gebietskörperschaft und der Gebietskörperschaft			
313	Einzahlungen aus Finanzerträgen	28.506,90	18.000,00	10.506,90
3131	Einzahlungen aus Zinserträgen	28.506,90	18.000,00	10.506,90
3132	Einzahlungen aus Zinsen aus derivativen Finanzinstrumenten mit und ohne Grundgeschäft			
3133	Einzahlungen aus Gewinnentnahmen von marktbestimmten Betrieben			
3134	Sonstige Einzahlungen aus Finanzerträgen			
3135	Einzahlungen aus Dividenden/Gewinnausschüttungen			
31	Summe Einzahlungen operative Gebarung	1.368.623,66	1.491.600,00	-122.976,34
321	Auszahlungen aus Personalaufwand	0,00	0,00	0,00
3211	Auszahlungen für Personalaufwand (Bezüge, Nebengebühren, und Mehrleistungsvergütungen)			
3212	Auszahlungen für gesetzliche und freiwillige Sozialaufwendungen			
3213	Auszahlungen aus sonstigem Personalaufwand			
322	Auszahlungen aus Sachaufwand	9.302,85	7.600,00	1.702,85
3221	Auszahlungen für Gebrauchs- und Verbrauchsgüter, Handelswaren			
3222	Auszahlungen für Verwaltungs- und Betriebsaufwand	2.123,11	2.500,00	-376,89
3223	Auszahlungen für Leasing- und Mietaufwand			
3224	Auszahlungen für Instandhaltung			
3225	Sonstige Auszahlungen aus Sachaufwand	7.179,74	5.100,00	2.079,74
3226	Auszahlungen aus der Inanspruchnahme von Haftungen			
323	Auszahlungen aus Transfers	0,00	0,00	0,00
3231	Transferzahlungen an Träger des öffentlichen Rechts			

Finanzwirtschaft (Gruppe 9)

MVAG	Mittelverwendungs- und aufbringungsgruppen (1. und 2. Ebene)	RA 2024	VA 2024	RA - VA
3232	Transferzahlungen an Beteiligungen			
3233	Transferzahlungen an Unternehmen (inkl. Finanzunternehmen)			
3234	Transferzahlungen an Haushalte und Organisationen ohne Erwerbscharakter			
3235	Transferzahlungen an das Ausland			
3236	Investitions- und Tilgungszuschüsse zwischen Unternehmungen und Betrieben der Gebietskörperschaft und der Gebietskörperschaft			
324	Auszahlungen aus Finanzaufwand	1.979,25	2.000,00	-20,75
3241	Auszahlungen für Zinsen		500,00	-500,00
3242	Auszahlungen für Zinsen aus derivativen Finanzinstrumenten mit und ohne Grundgeschäft			
3243	Auszahlungen aus Gewinnentnahmen von marktbestimmten Betrieben			
3244	Sonstige Auszahlungen aus Finanzaufwendungen	1.979,25	1.500,00	479,25
32	Summe Auszahlungen operative Gebarung	11.282,10	9.600,00	1.682,10
SA1	Saldo (1) Geldfluss aus der operativen Gebarung (31 – 32)	1.357.341,56	1.482.000,00	-124.658,44
331	Einzahlungen aus der Investitionstätigkeit	14.495,32	14.500,00	-4,68
3311	Einzahlungen aus der Veräußerung von immateriellem Vermögen			
3312	Einzahlungen aus der Veräußerung von Grundstücken und Grundstückeinrichtungen			
3313	Einzahlungen aus der Veräußerung von Gebäuden und Bauten			
3314	Einzahlungen aus der Veräußerung von technischen Anlagen, Fahrzeugen und Maschinen			
3315	Einzahlungen aus der Veräußerung von Amts-, Betriebs- und Geschäftsausstattung			
3316	Einzahlungen aus der Veräußerung von Kulturgütern			
3317	Einzahlungen aus der Veräußerung von Beteiligungen	14.495,32	14.500,00	-4,68
3318	Einzahlungen aus der Veräußerung von kofinanzierten Schutzbauten			
332	Einzahlungen aus der Rückzahlung von Darlehen sowie gewährten Vorschüssen	0,00	0,00	0,00
3321	Einzahlungen aus Darlehen an Träger des öffentlichen Rechts			
3322	Einzahlungen aus Darlehen an Beteiligungen			
3323	Einzahlungen aus Darlehen an Unternehmen und Haushalte			
3325	Einzahlungen aus Vorschüssen und Anzahlungen			
333	Einzahlungen aus Kapitaltransfers	0,00	3.500,00	-3.500,00
3331	Kapitaltransferzahlungen von Trägern des öffentlichen Rechts		3.500,00	-3.500,00
3332	Kapitaltransferzahlungen von Beteiligungen			
3333	Kapitaltransferzahlungen von Unternehmen			
3334	Kapitaltransferzahlungen von Haushalten und Organisationen ohne Erwerbscharakter			
3335	Kapitaltransferzahlungen vom Ausland			

Finanzwirtschaft (Gruppe 9)

MVAG	Mittelverwendungs- und aufbringungsgruppen (1. und 2. Ebene)	RA 2024	VA 2024	RA - VA
33	Summe Einzahlungen investive Gebarung	14.495,32	18.000,00	-3.504,68
341	Auszahlungen aus der Investitionstätigkeit	0,00	0,00	0,00
3411	Auszahlungen für den Erwerb von immateriellem Vermögen			
3412	Auszahlungen für den Erwerb von Grundstücken und Grundstückseinrichtungen			
3413	Auszahlungen für den Erwerb von Gebäuden und Bauten			
3414	Auszahlungen für den Erwerb von technischen Anlagen, Fahrzeugen und Maschinen			
3415	Auszahlungen für den Erwerb von Amts-, Betriebs- und Geschäftsausstattung			
3416	Auszahlungen für den Erwerb von Kulturgütern			
3417	Auszahlungen für den Erwerb von Beteiligungen			
3418	Auszahlungen für den Erwerb von kofinanzierten Schutzbauten			
342	Auszahlungen aus der Gewährung von Darlehen sowie gewährten Vorschüssen	0,00	0,00	0,00
3421	Auszahlungen von Darlehen an Träger des öffentlichen Rechts			
3422	Auszahlungen von Darlehen an Beteiligungen			
3423	Auszahlungen von Darlehen an Unternehmen und Haushalte			
3425	Auszahlungen von Vorschüssen und Anzahlungen			
343	Auszahlungen aus Kapitaltransfers	0,00	0,00	0,00
3431	Kapitaltransferzahlungen an Träger des öffentlichen Rechts			
3432	Kapitaltransferzahlungen an Beteiligungen			
3433	Kapitaltransferzahlungen an Unternehmen (Finanzunternehmen)			
3434	Kapitaltransferzahlungen an Haushalte und Organisationen ohne Erwerbscharakter			
3435	Kapitaltransferzahlungen an das Ausland			
34	Summe Auszahlungen investive Gebarung	0,00	0,00	0,00
SA2	Saldo (2) Geldfluss aus der investiven Gebarung (33 – 34)	14.495,32	18.000,00	-3.504,68
SA3	Saldo (3) Nettofinanzierungssaldo (Saldo 1 + Saldo 2)	1.371.836,88	1.500.000,00	-128.163,12
351	Einzahlungen aus der Aufnahme von Finanzschulden	0,00	0,00	0,00
3511	Einzahlungen aus empfangenen Darlehen von öffentlichen Körperschaften und Rechtsträgern			
3512	Einzahlungen aus empfangenen Darlehen von Beteiligungen			
3513	Einzahlungen aus empfangenen Darlehen von Unternehmen und privaten Haushalten			
3514	Einzahlungen aus Finanzschulden (Finanzunternehmen)			
3515	Einzahlungen aus Aufnahmen von Leasingverbindlichkeiten			
353	Einzahlungen infolge eines Kapitaltausches bei derivativen Finanzinstrumenten mit Grundgeschäft	0,00	0,00	0,00
3530	Einzahlungen infolge eines Kapitaltausches bei derivativen Finanzinstrumenten mit Grundgeschäft			

Finanzwirtschaft (Gruppe 9)

MVAG	Mittelverwendungs- und aufbringungsgruppen (1. und 2. Ebene)	RA 2024	VA 2024	RA - VA
355	Einzahlungen aus dem Abgang von Finanzinstrumenten	0,00	0,00	0,00
3550	Einzahlungen aus dem Abgang von Finanzinstrumenten			
35	Summe Einzahlungen aus der Finanzierungstätigkeit	0,00	0,00	0,00
361	Auszahlungen aus der Tilgung von Finanzschulden	0,00	0,00	0,00
3611	Auszahlungen aus empfangenen Darlehen von öffentlichen Körperschaften und Rechtsträgern			
3612	Auszahlungen aus empfangenen Darlehen von Beteiligungen			
3613	Auszahlungen aus empfangenen Darlehen von Unternehmen und privaten Haushalten			
3614	Auszahlungen aus Finanzschulden			
3615	Auszahlungen aus Rückzahlungen von Leasingverbindlichkeiten			
363	Auszahlungen infolge eines Kapitaltausches bei derivativen Finanzinstrumenten mit Grundgeschäft	0,00	0,00	0,00
3630	Auszahlungen infolge eines Kapitaltausches bei derivativen Finanzinstrumenten mit Grundgeschäft			
365	Auszahlungen für den Erwerb von Finanzinstrumenten	0,00	0,00	0,00
3650	Auszahlungen für den Erwerb von Finanzinstrumenten			
36	Summe Auszahlungen aus der Finanzierungstätigkeit	0,00	0,00	0,00
SA4	Saldo (4) Geldfluss aus der Finanzierungstätigkeit (35 – 36)	0,00	0,00	0,00
SA5	Saldo (5) Geldfluss aus der voranschlagswirksamen Gebarung (Saldo 3 + Saldo 4)	1.371.836,88	1.500.000,00	-128.163,12

Vermögenshaushalt (Anlage 1c)

AKTIVA		Code	Endbestand 31.12.2023	Endbestand 31.12.2024	Veränderung
A	Langfristiges Vermögen	10	12.242.965,96	11.938.661,72	-304.304,24
A.I	Immaterielle Vermögenswerte	101	0,00	0,00	0,00
A.I.1	Immaterielle Vermögenswerte	1010	0,00	0,00	0,00
A.II	Sachanlagen	102	11.649.827,96	11.443.680,48	-206.147,48
A.II.1	Grundstücke, Grundstückseinrichtungen und Infrastruktur	1021	4.721.165,17	4.513.665,25	-207.499,92
A.II.2	Gebäude und Bauten	1022	3.330.028,30	3.248.311,78	-81.716,52
A.II.3	Wasser- und Abwasserbauten und -anlagen	1023	2.867.357,99	2.768.892,24	-98.465,75
A.II.4	Sonderanlagen	1024	586.398,94	649.848,30	63.449,36
A.II.5	Technische Anlagen, Fahrzeuge und Maschinen	1025	17.979,72	146.863,32	128.883,60
A.II.6	Amts-, Betriebs- und Geschäftsausstattung	1026	126.897,84	116.099,59	-10.798,25
A.II.7	Kulturgüter	1027	0,00	0,00	0,00
A.II.8	Geleistete Anzahlungen für Anlagen und Anlagen in Bau	1028	0,00	0,00	0,00
A.II.9	Kofinanzierte Schutzbauten	1029	0,00	0,00	0,00
A.III	Aktive Finanzinstrumente/Langfristiges Finanzvermögen	103	0,00	0,00	0,00
A.III.1	Bis zur Endfälligkeit gehaltene Finanzinstrumente	1031	0,00	0,00	0,00
A.III.2	Zur Veräußerung verfügbare Finanzinstrumente	1032	0,00	0,00	0,00
A.III.3	Partizipations- und Hybridkapital	1033	0,00	0,00	0,00
A.III.4	Derivative Finanzinstrumente ohne Grundgeschäft	1034	0,00	0,00	0,00
A.IV	Beteiligungen	104	30.000,00	0,00	-30.000,00
A.IV.1	Beteiligungen an verbundenen Unternehmen	1041	30.000,00	0,00	-30.000,00
A.IV.2	Beteiligungen an assoziierten Unternehmen	1042	0,00	0,00	0,00
A.IV.3	Sonstige Beteiligungen	1043	0,00	0,00	0,00
A.IV.4	Verwaltete Einrichtungen, die der Kontrolle unterliegen	1044	0,00	0,00	0,00
A.V	Langfristige Forderungen	106	563.138,00	494.981,24	-68.156,76
A.V.1	Langfristige Forderungen aus Lieferungen und Leistungen	1061	322.399,03	264.242,27	-58.156,76
A.V.2	Langfristige Forderungen aus gewährten Darlehen	1062	240.738,97	230.738,97	-10.000,00
A.V.3	Sonstige langfristige Forderungen	1063	0,00	0,00	0,00

AKTIVA		Code	Endbestand 31.12.2023	Endbestand 31.12.2024	Veränderung
B	Kurzfristiges Vermögen	11	1.561.379,49	1.390.153,04	-171.226,45
B.I	Kurzfristige Forderungen	113	136.943,43	52.181,50	-84.761,93
B.I.1	Kurzfristige Forderungen aus Lieferungen und Leistungen	1131	3.517,66	11.565,60	8.047,94
B.I.2	Kurzfristige Forderungen aus Abgaben	1132	24.907,18	973,47	-23.933,71
B.I.3	Sonstige kurzfristige Forderungen	1133	0,00	0,00	0,00
B.I.4	Sonstige kurzfristige Forderungen (nicht voranschlagswirksame Gebarung)	1134	108.518,59	39.642,43	-68.876,16
B.II	Vorräte	114	0,00	0,00	0,00
B.II.1	Vorräte	1141	0,00	0,00	0,00
B.II.2	Gegebene Anzahlungen auf Vorräte	1142	0,00	0,00	0,00
B.III	Liquide Mittel	115	1.424.436,06	1.337.971,54	-86.464,52
B.III.1	Kassa, Bankguthaben, Schecks	1151	726.666,89	341.337,48	-385.329,41
B.III.2	Zahlungsmittelreserven	1152	697.769,17	996.634,06	298.864,89
B.IV	Aktive Finanzinstrumente/Kurzfristiges Finanzvermögen	116	0,00	0,00	0,00
B.IV.1	Aktive Finanzinstrumente/Kurzfristiges Finanzvermögen	1160	0,00	0,00	0,00
B.V	Aktive Rechnungsabgrenzung	117	0,00	0,00	0,00
B.V.1	Aktive Rechnungsabgrenzung	1170	0,00	0,00	0,00
Summe Aktiva (10 + 11)			13.804.345,45	13.328.814,76	-475.530,69

PASSIVA		Code	Endbestand 31.12.2023	Endbestand 31.12.2024	Veränderung
C	Nettovermögen (Ausgleichsposten)	12	8.242.831,06	7.950.842,03	-291.989,03
C.I	Saldo der Eröffnungsbilanz	121	3.229.633,38	3.229.633,38	0,00
C.I.1	Saldo der Eröffnungsbilanz	1210	3.229.633,38	3.229.633,38	0,00
C.II	Kumuliertes Nettoergebnis	122	-380.593,03	106.283,01	486.876,04
C.II.1	Kumuliertes Nettoergebnis	1220	-380.593,03	106.283,01	486.876,04
C.III	Haushaltsrücklagen	123	5.393.790,71	4.614.925,64	-778.865,07
C.III.1	Haushaltsrücklagen	1230	5.393.790,71	4.614.925,64	-778.865,07
C.IV	Neubewertungsrücklagen	124	0,00	0,00	0,00
C.IV.1	Neubewertungsrücklagen	1240	0,00	0,00	0,00
C.V	Fremdwährungsumrechnungsrücklagen	125	0,00	0,00	0,00
C.V.1	Fremdwährungsumrechnungsrücklagen	1250	0,00	0,00	0,00
D	Sonderposten Investitionszuschüsse (Kapitaltransfers)	13	3.077.584,44	2.966.748,76	-110.835,68
D.I	Investitionszuschüsse	131	3.077.584,44	2.966.748,76	-110.835,68
D.I.1	Investitionszuschüsse von Trägern öffentlichen Rechts	1311	3.038.281,01	2.926.797,81	-111.483,20
D.I.2	Investitionszuschüsse von Beteiligungen	1312	0,00	0,00	0,00
D.I.3	Investitionszuschüsse von Übrigen	1313	39.303,43	39.950,95	647,52
E	Langfristige Fremdmittel	14	2.401.036,28	2.163.628,47	-237.407,81
E.I	Langfristige Finanzschulden, netto	141	2.381.101,78	2.143.293,97	-237.807,81
E.I.1	Langfristige Finanzschulden	1411	2.381.101,78	2.143.293,97	-237.807,81
E.I.2	Langfristige Forderungen aus derivativen Finanzinstrumenten mit Grundgeschäft	1412	0,00	0,00	0,00
E.I.3	Langfristige Verbindlichkeiten aus derivativen Finanzinstrumenten mit Grundgeschäft	1413	0,00	0,00	0,00
E.II	Langfristige Verbindlichkeiten	142	0,00	0,00	0,00
E.II.1	Langfristige Verbindlichkeiten aus Lieferungen und Leistungen	1421	0,00	0,00	0,00
E.II.2	Leasingverbindlichkeiten	1422	0,00	0,00	0,00
E.II.3	Sonstige langfristige Verbindlichkeiten	1423	0,00	0,00	0,00

PASSIVA		Code	Endbestand 31.12.2023	Endbestand 31.12.2024	Veränderung
E.III	Langfristige Rückstellungen	143	19.934,50	20.334,50	400,00
E.III.1	Rückstellungen für Abfertigungen	1431	8.396,86	8.396,86	0,00
E.III.2	Rückstellungen für Jubiläumszuwendungen	1432	11.537,64	11.937,64	400,00
E.III.3	Rückstellungen für Haftungen	1433	0,00	0,00	0,00
E.III.4	Rückstellungen für Sanierungen von Altlasten	1434	0,00	0,00	0,00
E.III.5	Rückstellungen für Pensionen	1435	0,00	0,00	0,00
E.III.6	Sonstige langfristige Rückstellungen	1436	0,00	0,00	0,00
F	Kurzfristige Fremdmittel	15	82.893,67	247.595,50	164.701,83
F.I	Kurzfristige Finanzschulden, netto	151	0,00	0,00	0,00
F.I.1	Kurzfristige Finanzschulden	1511	0,00	0,00	0,00
F.I.2	Kurzfristige Forderungen aus derivativen Finanzinstrumenten mit Grundgeschäft	1512	0,00	0,00	0,00
F.I.3	Kurzfristige Verbindlichkeiten aus derivativen Finanzinstrumenten mit Grundgeschäft	1513	0,00	0,00	0,00
F.II	Kurzfristige Verbindlichkeiten	152	82.893,67	247.595,50	164.701,83
F.II.1	Kurzfristige Verbindlichkeiten aus Lieferungen und Leistungen	1521	41.841,66	202.923,98	161.082,32
F.II.2	Kurzfristige Verbindlichkeiten aus Abgaben	1522	0,00	0,00	0,00
F.II.3	Sonstige kurzfristige Verbindlichkeiten	1523	0,00	0,00	0,00
F.II.4	Sonstige kurzfristige Verbindlichkeiten (nicht voranschlagswirksame Gebarung)	1524	41.052,01	44.671,52	3.619,51
F.III	Kurzfristige Rückstellungen	153	0,00	0,00	0,00
F.III.1	Rückstellungen für Prozesskosten	1531	0,00	0,00	0,00
F.III.2	Rückstellungen für ausstehende Rechnungen	1532	0,00	0,00	0,00
F.III.3	Rückstellungen für nicht konsumierte Urlaube	1533	0,00	0,00	0,00
F.III.4	Sonstige kurzfristige Rückstellungen	1534	0,00	0,00	0,00
F.IV	Passive Rechnungsabgrenzung	154	0,00	0,00	0,00
F.IV.1	Passive Rechnungsabgrenzung	1540	0,00	0,00	0,00
Summe Passiva (12 + 13 + 14 + 15)			13.804.345,45	13.328.814,76	-475.530,69

Nettovermögensveränderungsrechnung (Anlage 1d)

Nettovermögensveränderungsrechnung	Saldo der Eröffnungsbilanz	Kumuliertes Nettoergebnis	Haushalts-rücklagen	Neubewertungs-rücklagen	Fremdwährungs-umrechnungs-rücklagen	Summe Nettovermögen
Nettovermögen zum 31.12.2023	3.229.633,38	-380.593,03	5.393.790,71	0,00	0,00	8.242.831,06
1. Änderungen der Ansatz- und Bewertungsmethoden	0,00	0,00	XXXXXXXXXXXXXX	0,00	0,00	0,00
2. Nacherfassung von Vermögenswerten	0,00	0,00	0,00	0,00	0,00	0,00
3. Änderung der erstmaligen Eröffnungsbilanz (gem. § 38 Abs. 8)	0,00	0,00	0,00	0,00	0,00	0,00
Angepasstes Nettovermögen zum 31.12.2023	3.229.633,38	-380.593,03	5.393.790,71	0,00	0,00	8.242.831,06
4. Veränderung aus der Bewertung von zur Veräußerung verfügbarer Finanzinstrumente	XXXXXXXXXXXXXX	XXXXXXXXXXXXXX	XXXXXXXXXXXXXX	0,00	XXXXXXXXXXXXXX	0,00
5. Veränderung aus der Bewertung von Beteiligungen	XXXXXXXXXXXXXX	XXXXXXXXXXXXXX	XXXXXXXXXXXXXX	0,00	XXXXXXXXXXXXXX	0,00
6. Veränderung aus der Umrechnung von Vermögen und Fremdmittel in fremder Währung	XXXXXXXXXXXXXX	XXXXXXXXXXXXXX	XXXXXXXXXXXXXX	XXXXXXXXXXXXXX	0,00	0,00
7. Veränderung aus Kapitalverminderungen und -erhöhungen	XXXXXXXXXXXXXX	0,00	0,00	0,00	0,00	0,00
Summe Nettoveränderung, die nicht in die Ergebnisrechnung eingegangen ist						
8. Nettoergebnis des Finanzjahres (SA0)	XXXXXXXXXXXXXX	-291.989,03	XXXXXXXXXXXXXX	XXXXXXXXXXXXXX	XXXXXXXXXXXXXX	-291.989,03
9. Haushaltsrücklagen (SA01)	XXXXXXXXXXXXXX	778.865,07	-778.865,07	XXXXXXXXXXXXXX	XXXXXXXXXXXXXX	0,00
Nettovermögen zum 31.12.2024	3.229.633,38	106.283,01	4.614.925,64	0,00	0,00	7.950.842,03

Haushaltspotential (aufbauend auf der Ergebnisrechnung)

MVAG	Mittelverwendungs- und -aufbringungsgruppen	Mittelaufbringung	Mittelverwendung	Saldo
211	Erträge aus der operativen Verwaltungstätigkeit	1.775.051,08		
212	Erträge aus Transfers	698.992,85		
213	Finanzerträge	28.506,90		
Summe Erträge (SU 21)		2.502.550,83		
2117	Nicht finanzierungswirksame operative Erträge (Auflösung von Rückstellungen und Aktivierte Eigenleistungen)			
2127	Nicht finanzierungswirksamer Transferertrag (Auflösung von Investitionszuschüssen)	-117.236,54		
2136	Sonstige nicht finanzierungswirksame Finanzerträge (Auflösung von RS Bewertung von Beteiligungen und aktiven Finanzinstrumenten)			
Nicht finanzwirksame Erträge		-117.236,54		
Finanzwirksame Erträge		2.385.314,29		
221	Personalaufwand		349.661,66	
222	Sachaufwand		1.458.921,20	
223	Transferaufwand		863.626,97	
224	Finanzaufwand		122.330,03	
Summe Aufwendungen (SU 22)			2.794.539,86	
2214	Nicht finanzierungswirksamer Personalaufwand (Dotierung RS für Abfertigungen, Jubiläum u. nicht konsumierte Urlaube)		-400,00	
2226	Nicht finanzierungswirksamer Sachaufwand (inkl. Abschreibungen, Dotierung von RS Prozess, ausstehende Rechnungen)		-555.116,91	
2237	Nicht finanzierungswirksamer Transferaufwand (Dotierungen von RS f. Pensionen)			
2245	Nicht finanzierungswirksamer Finanzaufwand (Wertberichtigungen zu Finanzinstrumenten, Aufwendungen aus der Bewertung von Beteiligungen)		-25.504,68	
Nicht finanzwirksame Aufwendungen			-581.021,59	
Finanzwirksame Aufwendungen			2.213.518,27	
Finanzwirksames Ergebnis		2.385.314,29	2.213.518,27	171.796,02

MVAG	Mittelverwendungs- und -aufbringungsgruppen	Mittelaufbringung	Mittelverwendung	Saldo
332	Einzahlungen aus der Rückzahlung von Darlehen sowie gewährten Vorschüssen (ohne 332x mit Projektcode - Anzahlungen)	10.000,00		
1141	Vorräte (- Veränderung)			
1142	Gegebene Anzahlungen auf Vorräte (- Veränderung)			
1540	Passive Rechnungsabgrenzung			
	Einzahlungen der Kontengruppe 000-089, die keinem Projekt mit Projektcode 1 zugeordnet sind	-11.908,68		
	Einzahlungen der Kontengruppe 30, die keinem Projekt mit Projektcode 1 zugeordnet sind	53.839,11		
	- Erträge der Kontogruppe 80 mit Projektcode 1			
2301	Entnahmen von Rücklagen endfälliger Darlehen (Kontengruppe 893)			
Jährliche wiederkehrende Einzahlungen		51.930,43		
36	Auszahlungen aus der Finanzierungstätigkeit (ohne Projektcode 1)		239.423,83	
2401	Zuweisung an Rücklagen endfälliger Darlehen (Kontengruppe 793)			
342	Auszahlungen aus der Gewährung von Darlehen sowie gewährten Vorschüssen (ohne 342x mit Projektcode - Anzahlungen)			
1141	Vorräte (+ Veränderung)			
1142	Gegebene Anzahlungen auf Vorräte (+ Veränderung)			
1170	Aktive Rechnungsabgrenzung			
	Auszahlungen (Investitionen) der Kontengruppe 000-083, die keinem Projekt mit Projektcode 1 zugeordnet sind		147.351,67	
Jährliche wiederkehrende Auszahlungen			386.775,50	
	Kontengruppe 871, KT der Ergebnisrechnung, mit Projektcode (BZ)	-162.000,00		
Summe Kapitaltransfers der Ergebnisrechnung		-162.000,00		
H1 Jährliches Haushaltspotential (Eigenmittel)		2.275.244,72	2.600.293,77	-325.049,05
H4VJ Haushaltspotential Vorjahr (Endbestand HP-RL Vorjahr, Konto 935077 = AB)				1.671.894,30
H2 verfügbares Haushaltspotential (Eigenmittel)				1.346.845,25

MVAG	Mittelverwendungs- und -aufbringungsgruppen	Mittelaufbringung	Mittelverwendung	Saldo
Information 1 - Berechnung der tatsächlichen Liquidität				
im verfügbaren Haushaltspotential enthaltene Bedarfszuweisungen zur Liquiditätssteigerung aus Kontogruppe 871, KT der Ergebnisrechnung ohne Projektcode				
tatsächlicher Liquiditätsbedarf ohne Rücklagenauflösung (Abgang)		1.346.845,25		
2401	Zuweisungen an Haushaltsrücklagen (Kontengruppe 794)		7.731,49	
2401	Zuweisungen an Haushaltsrücklagen (Kontengruppe 795)		521.133,40	
Jährliche Aufwände für Rücklagen			528.864,89	
2301	Entnahmen von Haushaltsrücklagen (Kontengruppe 894)			
2301	Entnahmen von Haushaltsrücklagen (Kontengruppe 895)	230.000,00		
Jährliche RL-Erträge f. Investitionen (finanzw.)		230.000,00		
H3 verfügbares Haushaltspotential (Eigenmittel) nach finanzwirksamen Rücklagen		1.576.845,25	528.864,89	1.047.980,36
- Zuweisungen und Umbuchungen an investive Vorhaben			49.025,35	-49.025,35
+ Rückführungen und Umbuchungen von investiven Vorhaben			1.616,02	1.616,02
H4 kumuliertes Haushaltspotential (Eigenmittel) Endbestand		1.578.461,27	577.890,24	1.000.571,03
Information 2 - Abwicklungsbuchung				
H4VJ	Haushaltspotential Rücklage (HP-RL) Anfangsbestand (=Endbestand HP-RL Vorjahr Konto 935077)			1.671.894,30
	Abwicklung HP-RL (Eigenmittel) - Buchungsbetrag			-671.323,27
	Konto HP RL 935077, tatsächlicher Endbestand			1.000.571,03
	Kontrolle (H4 Berechnung zu HP-RL Konto)			0,00
Information 3 - Eigenmittel im Kassenbestand				
Kassenbestand "operativ"				
	Forderungen Teilsumme A			
	- Teilsummen a (kurzfristig) der Forderungen aus Beilage 3			11.624,15
	Verbindlichkeiten Teilsumme A			
	+ Teilsummen a (kurzfristig) der Verbindlichkeiten aus Beilage 3			168.886,10
Summe "Eigenmittel im Kassenbestand"				1.157.832,98

MVAG	Mittelverwendungs- und -aufbringungsgruppen	Mittelaufbringung	Mittelverwendung	Saldo
Information 4 - Zuführungen aus dem Detailnachweis				
Aufstellung aller Konten der KG 899 und KG 799 mit bzw. ohne PC				
1/850100/799			12.675,47	
1/980000/799			36.349,88	
2/850000/899		184,61		
2/851099/899		1.431,41		
Summe ohne PC		1.616,02	49.025,35	-47.409,33
5/850099/799	PC 1 850099		184,61	
5/851099/799	PC 1 851099		1.431,41	
6/164000/899	PC 1 000026	36.349,88		
6/850100/899	PC 1 004900	12.675,47		
Summe mit PC		49.025,35	1.616,02	47.409,33

Ergebnis- und Finanzierungsrechnung Detailnachweis

		MVAG	MVAG	VCQU	Ergebnisrechnung			Finanzierungsrechnung		
		EH	FH		RA 2024	VA 2024	RA - VA	RA 2024	VA 2024	RA - VA
0 Vertretungskörper und allgemeine Verwaltung										
00	Gewählte Gemeindeorgane									
000	Gewählte Gemeindeorgane									
000000	Gewählte Gemeindeorgane									
Operative Gebarung										
SU 21 / 31	Summe Erträge / Einzahlungen operative Gebarung				0,00	0,00	0,00	0,00	0,00	0,00
1/000000-670000	Versicherungen	2222	3222	24	706,50	700,00	6,50	706,50	700,00	6,50
1/000000-721000	Bezüge der Gemeindeorgane	2225	3225	22	111.672,50	98.000,00	13.672,50	111.672,50	98.000,00	13.672,50
1/000000-721100	Diäten und Reisegebühren	2225	3225	22		300,00	-300,00		300,00	-300,00
1/000000-752000	Transfers an Gemeinden, Gemeindeverbände (ohne marktbestimmte Tätigkeit) und Gemeindefonds	2231	3231	26	10.552,88	9.000,00	1.552,88	10.552,88	9.000,00	1.552,88
1/000000-755000	Pensionskassenbeitrag	2233	3233	27	6.022,59	5.300,00	722,59	5.934,04	5.300,00	634,04
1/000000-757000	Schulung d. Gde-Funktionäre	2234	3234	27	1.855,95	2.500,00	-644,05	1.855,95	2.500,00	-644,05
SU 22 / 32	Summe Aufwendungen / Auszahlungen operative Gebarung				130.810,42	115.800,00	15.010,42	130.721,87	115.800,00	14.921,87
SA 0 / SA 1	(0) Nettoergebnis (21 - 22) / (1) Geldfluss operative Gebarung (31 – 32)				-130.810,42	-115.800,00	-15.010,42	-130.721,87	-115.800,00	-14.921,87
SU 23	Summe Haushaltsrücklagen				0,00	0,00	0,00	0,00	0,00	0,00
SA00	Nettoergebnis nach Zuw./Entn. Haushaltsrücklagen (Saldo 0 +/- SU23)				-130.810,42	-115.800,00	-15.010,42			
Investive Gebarung										
SU 33	Summe Einzahlungen investive Gebarung							0,00	0,00	0,00
SU 34	Summe Auszahlungen investive Gebarung							0,00	0,00	0,00
SA2	Saldo (2) Geldfluss aus der Investiven Gebarung (33 – 34)							0,00	0,00	0,00
SA3	Saldo (3) Nettofinanzierungssaldo (Saldo 1 + Saldo 2)							-130.721,87	-115.800,00	-14.921,87
Finanzierungstätigkeit										
SU 35	Summe Einzahlungen aus der Finanzierungstätigkeit							0,00	0,00	0,00
SU 36	Summe Auszahlungen aus der Finanzierungstätigkeit							0,00	0,00	0,00
SA4	Saldo (4) Geldfluss aus der Finanzierungstätigkeit (35 – 36)							0,00	0,00	0,00
SA5	Saldo (5) Geldfluss aus der voranschlagswirksamen Gebarung (Saldo 3 + Saldo 4)							-130.721,87	-115.800,00	-14.921,87
01	Hauptverwaltung									
010	Zentralamt									
010000	Gemeindeamt									
Operative Gebarung										
2/010000+827000	Personalkostenersatz Gemeindeabwasserverband	2116	3116	18	2.349,59	2.200,00	149,59	1.599,14	2.200,00	-600,86

Rechnungsabschluss 2024

Marktgemeinde Pölla

Ergebnis- und Finanzierungsrechnung Detailnachweis

		MVAG	MVAG	VCQU	Ergebnisrechnung			Finanzierungsrechnung		
		EH	FH		RA 2024	VA 2024	RA - VA	RA 2024	VA 2024	RA - VA
2/010000+828000	Rückersätze von Ausgaben	2116	3116	18	5.049,65	8.000,00	-2.950,35	5.024,65	8.000,00	-2.975,35
2/010000+828100	Interne Vergütungen (Sachaufwand/Personalaufwand)	2116	3116		5.748,40		5.748,40	5.748,40		5.748,40
2/010000+829100	Sonstige Erträge	2116	3116	18	0,30		0,30	0,30		0,30
SU 21 / 31	Summe Erträge / Einzahlungen operative Gebarung				13.147,94	10.200,00	2.947,94	12.372,49	10.200,00	2.172,49
1/010000-400000	Geringwertige Wirtschaftsgüter des Anlagevermögens	2221	3221	23	1.095,79	1.000,00	95,79	1.095,79	1.000,00	95,79
1/010000-451000	Beheizung	2221	3221	23	1.605,03	2.000,00	-394,97	1.605,03	2.000,00	-394,97
1/010000-454000	Reinigung	2221	3221	23	340,92	300,00	40,92	546,70	300,00	246,70
1/010000-456000	Büromaterial	2221	3221	23	11.686,55	9.000,00	2.686,55	11.841,46	9.000,00	2.841,46
1/010000-457000	Gesetzblätter und Formulare	2221	3221	23	733,11	800,00	-66,89	730,27	800,00	-69,73
1/010000-459000	Sonstige Verbrauchsgüter	2221	3221	23	36,91	100,00	-63,09	36,91	100,00	-63,09
1/010000-510000	Bezüge Vertragsbed. I	2211	3211	20	81.323,36	73.500,00	7.823,36	81.323,36	73.500,00	7.823,36
1/010000-521000	Bezüge sonst. ganzj. Arbeiter	2211	3211	20	4.134,48	3.700,00	434,48	4.134,48	3.700,00	434,48
1/010000-565000	Mehrleistungsentschädigungen	2211	3211	20	5.519,66	4.500,00	1.019,66	5.519,66	4.500,00	1.019,66
1/010000-580000	Dienstgeberbeiträge zum Ausgleichs- fonds für Familienbeihilfen	2212	3212	20	3.362,43	3.100,00	262,43	3.362,43	3.100,00	262,43
1/010000-582000	Sonstige Dienstgeberbeiträge zur sozialen Sicherheit für VB	2212	3212	20	19.303,41	17.800,00	1.503,41	19.303,41	17.800,00	1.503,41
1/010000-592000	Dotierung von Rückstellungen für Jubiläumszuwendungen	2214			100,00		100,00			
1/010000-600000	Stromgeld	2222	3222	24	1.278,25	1.500,00	-221,75	1.278,25	1.500,00	-221,75
1/010000-614000	Instandhaltung von Gebäuden	2224	3224	24	327,99	1.000,00	-672,01	327,99	1.000,00	-672,01
1/010000-616000	Instandhaltung von Maschinen	2224	3224	24	4.643,30	4.000,00	643,30	4.643,30	4.000,00	643,30
1/010000-618000	Instandhaltung von sonstigen Anlagen	2224	3224	24	20.636,46	20.000,00	636,46	20.636,46	20.000,00	636,46
1/010000-630000	Portogebühren	2222	3222	24	5.786,41	4.000,00	1.786,41	5.944,14	4.000,00	1.944,14
1/010000-631000	Telefon, Telefax	2222	3222	24	1.812,52	2.100,00	-287,48	1.812,49	2.100,00	-287,51
1/010000-640000	Rechts- und Beratungsaufwand	2222	3222	24	3.749,56	2.200,00	1.549,56	3.749,56	2.200,00	1.549,56
1/010000-670000	Versicherungen	2222	3222	24	6.992,23	7.000,00	-7,77	6.992,23	7.000,00	-7,77
1/010000-680000	Planmäßige Abschreibung	2226			5.773,55	5.800,00	-26,45			
1/010000-711000	Geb. für die Ben. von Gde.Einricht- ungen u. -anlag. gem. FAG (Ausgabe)	2225	3225	24	1.199,92	2.000,00	-800,08	1.199,92	2.000,00	-800,08
1/010000-720000	Interne Vergütungen (Sachaufwand/Personalaufwand)	2225	3225		2.698,34		2.698,34	2.698,34		2.698,34
1/010000-724000	Reisegebühren für Bedienstete	2225	3225	24	591,31	300,00	291,31	591,31	300,00	291,31
1/010000-728000	Entgelte für sonstige Leistungen	2225	3225	24	4.318,26	3.500,00	818,26	3.348,03	3.500,00	-151,97
1/010000-729000	Sonstige Ausgaben	2225	3225	24	261,49	1.000,00	-738,51	261,49	1.000,00	-738,51
SU 22 / 32	Summe Aufwendungen / Auszahlungen operative Gebarung				189.311,24	170.200,00	19.111,24	182.983,01	164.400,00	18.583,01
SA 0 / SA 1	(0) Nettoergebnis (21 - 22) / (1) Geldfluss operative Gebarung (31 - 32)				-176.163,30	-160.000,00	-16.163,30	-170.610,52	-154.200,00	-16.410,52
SU 23	Summe Haushaltsrücklagen				0,00	0,00	0,00	0,00	0,00	0,00
SA00	Nettoergebnis nach Zuw./Entn. Haushaltsrücklagen (Saldo 0 +/- SU23)				-176.163,30	-160.000,00	-16.163,30			

		MVAG	MVAG	VCQU	Ergebnisrechnung			Finanzierungsrechnung		
		EH	FH		RA 2024	VA 2024	RA - VA	RA 2024	VA 2024	RA - VA
Investive Gebarung										
SU 33	Summe Einzahlungen investive Gebarung							0,00	0,00	0,00
1/010000-042000	Amtsaustattung		3415 2 41						1.000,00	-1.000,00
SU 34	Summe Auszahlungen investive Gebarung							0,00	1.000,00	-1.000,00
SA2	Saldo (2) Geldfluss aus der Investiven Gebarung (33 – 34)							0,00	-1.000,00	1.000,00
SA3	Saldo (3) Nettofinanzierungssaldo (Saldo 1 + Saldo 2)							-170.610,52	-155.200,00	-15.410,52
Finanzierungstätigkeit										
SU 35	Summe Einzahlungen aus der Finanzierungstätigkeit							0,00	0,00	0,00
SU 36	Summe Auszahlungen aus der Finanzierungstätigkeit							0,00	0,00	0,00
SA4	Saldo (4) Geldfluss aus der Finanzierungstätigkeit (35 – 36)							0,00	0,00	0,00
SA5	Saldo (5) Geldfluss aus der voranschlagswirksamen Gebarung (Saldo 3 + Saldo 4)							-170.610,52	-155.200,00	-15.410,52
010100	Gemeindeamt									
Operative Gebarung										
2/010100+813000	Erträge aus der Auflösung von Investitionszuschüssen (Kapitaltransfers)	2127			378,68	400,00	-21,32			
SU 21 / 31	Summe Erträge / Einzahlungen operative Gebarung				378,68	400,00	-21,32	0,00	0,00	0,00
1/010100-680000	Planmäßige Abschreibung	2226			832,08		832,08			
SU 22 / 32	Summe Aufwendungen / Auszahlungen operative Gebarung				832,08	0,00	832,08	0,00	0,00	0,00
SA 0 / SA 1	(0) Nettoergebnis (21 - 22) / (1) Geldfluss operative Gebarung (31 – 32)				-453,40	400,00	-853,40	0,00	0,00	0,00
SU 23	Summe Haushaltsrücklagen				0,00	0,00	0,00	0,00	0,00	0,00
SA00	Nettoergebnis nach Zuw./Entn. Haushaltsrücklagen (Saldo 0 +/- SU23)				-453,40	400,00	-853,40			
Investive Gebarung										
SU 33	Summe Einzahlungen investive Gebarung							0,00	0,00	0,00
SU 34	Summe Auszahlungen investive Gebarung							0,00	0,00	0,00
SA2	Saldo (2) Geldfluss aus der Investiven Gebarung (33 – 34)							0,00	0,00	0,00
SA3	Saldo (3) Nettofinanzierungssaldo (Saldo 1 + Saldo 2)							0,00	0,00	0,00
Finanzierungstätigkeit										
SU 35	Summe Einzahlungen aus der Finanzierungstätigkeit							0,00	0,00	0,00
SU 36	Summe Auszahlungen aus der Finanzierungstätigkeit							0,00	0,00	0,00
SA4	Saldo (4) Geldfluss aus der Finanzierungstätigkeit (35 – 36)							0,00	0,00	0,00
SA5	Saldo (5) Geldfluss aus der voranschlagswirksamen Gebarung (Saldo 3 + Saldo 4)							0,00	0,00	0,00
019	Repräsentation									
019000	Repräsentationen									
Operative Gebarung										
SU 21 / 31	Summe Erträge / Einzahlungen operative Gebarung				0,00	0,00	0,00	0,00	0,00	0,00

		MVAG	MVAG	VCQU	Ergebnisrechnung			Finanzierungsrechnung		
		EH	FH		RA 2024	VA 2024	RA - VA	RA 2024	VA 2024	RA - VA
1/019000-723000	Repräsentationsauslagen	2225	3225	24	7.111,04	6.000,00	1.111,04	6.823,41	6.000,00	823,41
SU 22 / 32	Summe Aufwendungen / Auszahlungen operative Gebarung				7.111,04	6.000,00	1.111,04	6.823,41	6.000,00	823,41
SA 0 / SA 1	(0) Nettoergebnis (21 - 22) / (1) Geldfluss operative Gebarung (31 - 32)				-7.111,04	-6.000,00	-1.111,04	-6.823,41	-6.000,00	-823,41
SU 23	Summe Haushaltsrücklagen				0,00	0,00	0,00	0,00	0,00	0,00
SA00	Nettoergebnis nach Zuw./Entn. Haushaltsrücklagen (Saldo 0 +/- SU23)				-7.111,04	-6.000,00	-1.111,04			
Investive Gebarung										
SU 33	Summe Einzahlungen investive Gebarung							0,00	0,00	0,00
SU 34	Summe Auszahlungen investive Gebarung							0,00	0,00	0,00
SA2	Saldo (2) Geldfluss aus der Investiven Gebarung (33 - 34)							0,00	0,00	0,00
SA3	Saldo (3) Nettofinanzierungssaldo (Saldo 1 + Saldo 2)							-6.823,41	-6.000,00	-823,41
Finanzierungstätigkeit										
SU 35	Summe Einzahlungen aus der Finanzierungstätigkeit							0,00	0,00	0,00
SU 36	Summe Auszahlungen aus der Finanzierungstätigkeit							0,00	0,00	0,00
SA4	Saldo (4) Geldfluss aus der Finanzierungstätigkeit (35 - 36)							0,00	0,00	0,00
SA5	Saldo (5) Geldfluss aus der voranschlagswirksamen Gebarung (Saldo 3 + Saldo 4)							-6.823,41	-6.000,00	-823,41
02 Hauptverwaltung										
021 Statistisches Amt										
021000 Statistik										
Operative Gebarung										
2/021000+816000	Ersatz für stat. Erhebungen	2114	3114	13	70,72	100,00	-29,28	70,72	100,00	-29,28
SU 21 / 31	Summe Erträge / Einzahlungen operative Gebarung				70,72	100,00	-29,28	70,72	100,00	-29,28
SU 22 / 32	Summe Aufwendungen / Auszahlungen operative Gebarung				0,00	0,00	0,00	0,00	0,00	0,00
SA 0 / SA 1	(0) Nettoergebnis (21 - 22) / (1) Geldfluss operative Gebarung (31 - 32)				70,72	100,00	-29,28	70,72	100,00	-29,28
SU 23	Summe Haushaltsrücklagen				0,00	0,00	0,00	0,00	0,00	0,00
SA00	Nettoergebnis nach Zuw./Entn. Haushaltsrücklagen (Saldo 0 +/- SU23)				70,72	100,00	-29,28			
Investive Gebarung										
SU 33	Summe Einzahlungen investive Gebarung							0,00	0,00	0,00
SU 34	Summe Auszahlungen investive Gebarung							0,00	0,00	0,00
SA2	Saldo (2) Geldfluss aus der Investiven Gebarung (33 - 34)							0,00	0,00	0,00
SA3	Saldo (3) Nettofinanzierungssaldo (Saldo 1 + Saldo 2)							70,72	100,00	-29,28
Finanzierungstätigkeit										
SU 35	Summe Einzahlungen aus der Finanzierungstätigkeit							0,00	0,00	0,00
SU 36	Summe Auszahlungen aus der Finanzierungstätigkeit							0,00	0,00	0,00
SA4	Saldo (4) Geldfluss aus der Finanzierungstätigkeit (35 - 36)							0,00	0,00	0,00
SA5	Saldo (5) Geldfluss aus der voranschlagswirksamen Gebarung (Saldo 3 + Saldo 4)							70,72	100,00	-29,28

		MVAG	MVAG	VCQU	Ergebnisrechnung			Finanzierungsrechnung		
		EH	FH		RA 2024	VA 2024	RA - VA	RA 2024	VA 2024	RA - VA
022	Standesamt									
022000	Standesamt									
Operative Gebarung										
SU 21 / 31	Summe Erträge / Einzahlungen operative Gebarung				0,00	0,00	0,00	0,00	0,00	0,00
1/022000-752000	Beitrag-Standesamtsverband	2231	3231	26	6.524,38	5.200,00	1.324,38	6.524,38	5.200,00	1.324,38
SU 22 / 32	Summe Aufwendungen / Auszahlungen operative Gebarung				6.524,38	5.200,00	1.324,38	6.524,38	5.200,00	1.324,38
SA 0 / SA 1	(0) Nettoergebnis (21 - 22) / (1) Geldfluss operative Gebarung (31 – 32)				-6.524,38	-5.200,00	-1.324,38	-6.524,38	-5.200,00	-1.324,38
SU 23	Summe Haushaltsrücklagen				0,00	0,00	0,00	0,00	0,00	0,00
SA00	Nettoergebnis nach Zuw./Entn. Haushaltsrücklagen (Saldo 0 +/- SU23)				-6.524,38	-5.200,00	-1.324,38			
Investive Gebarung										
SU 33	Summe Einzahlungen investive Gebarung							0,00	0,00	0,00
SU 34	Summe Auszahlungen investive Gebarung							0,00	0,00	0,00
SA2	Saldo (2) Geldfluss aus der Investiven Gebarung (33 – 34)							0,00	0,00	0,00
SA3	Saldo (3) Nettofinanzierungssaldo (Saldo 1 + Saldo 2)							-6.524,38	-5.200,00	-1.324,38
Finanzierungstätigkeit										
SU 35	Summe Einzahlungen aus der Finanzierungstätigkeit							0,00	0,00	0,00
SU 36	Summe Auszahlungen aus der Finanzierungstätigkeit							0,00	0,00	0,00
SA4	Saldo (4) Geldfluss aus der Finanzierungstätigkeit (35 – 36)							0,00	0,00	0,00
SA5	Saldo (5) Geldfluss aus der voranschlagswirksamen Gebarung (Saldo 3 + Saldo 4)							-6.524,38	-5.200,00	-1.324,38
024	Wahlamt									
024000	Wahlangelegenheiten									
Operative Gebarung										
2/024000+816000	Kostenersätze für Wahlen	2114	3114	13	1.681,09	1.500,00	181,09	1.681,09	1.500,00	181,09
2/024000+828000	Ersätze für Wählerevidenz	2116	3116	18		400,00	-400,00		400,00	-400,00
SU 21 / 31	Summe Erträge / Einzahlungen operative Gebarung				1.681,09	1.900,00	-218,91	1.681,09	1.900,00	-218,91
1/024000-728000	Wahlkosten	2225	3225		3.978,08	4.000,00	-21,92	3.978,08	4.000,00	-21,92
SU 22 / 32	Summe Aufwendungen / Auszahlungen operative Gebarung				3.978,08	4.000,00	-21,92	3.978,08	4.000,00	-21,92
SA 0 / SA 1	(0) Nettoergebnis (21 - 22) / (1) Geldfluss operative Gebarung (31 – 32)				-2.296,99	-2.100,00	-196,99	-2.296,99	-2.100,00	-196,99
SU 23	Summe Haushaltsrücklagen				0,00	0,00	0,00	0,00	0,00	0,00
SA00	Nettoergebnis nach Zuw./Entn. Haushaltsrücklagen (Saldo 0 +/- SU23)				-2.296,99	-2.100,00	-196,99			
Investive Gebarung										
SU 33	Summe Einzahlungen investive Gebarung							0,00	0,00	0,00
SU 34	Summe Auszahlungen investive Gebarung							0,00	0,00	0,00
SA2	Saldo (2) Geldfluss aus der Investiven Gebarung (33 – 34)							0,00	0,00	0,00
SA3	Saldo (3) Nettofinanzierungssaldo (Saldo 1 + Saldo 2)							-2.296,99	-2.100,00	-196,99

		MVAG	MVAG	VCQU	Ergebnisrechnung			Finanzierungsrechnung		
		EH	FH		RA 2024	VA 2024	RA - VA	RA 2024	VA 2024	RA - VA
Finanzierungstätigkeit										
SU 35	Summe Einzahlungen aus der Finanzierungstätigkeit							0,00	0,00	0,00
SU 36	Summe Auszahlungen aus der Finanzierungstätigkeit							0,00	0,00	0,00
SA4	Saldo (4) Geldfluss aus der Finanzierungstätigkeit (35 – 36)							0,00	0,00	0,00
SA5	Saldo (5) Geldfluss aus der voranschlagswirksamen Gebarung (Saldo 3 + Saldo 4)							-2.296,99	-2.100,00	-196,99
03 Bauverwaltung										
031 Amt für Raumordnung und Raumplanung										
031000 Raumordnung und Raumplanung										
Operative Gebarung										
SU 21 / 31	Summe Erträge / Einzahlungen operative Gebarung				0,00	0,00	0,00	0,00	0,00	0,00
1/031000-728000	Gemeindeentwicklungskonzept	2225	3225	24	13.714,34	13.000,00	714,34	12.856,34	13.000,00	-143,66
SU 22 / 32	Summe Aufwendungen / Auszahlungen operative Gebarung				13.714,34	13.000,00	714,34	12.856,34	13.000,00	-143,66
SA 0 / SA 1	(0) Nettoergebnis (21 - 22) / (1) Geldfluss operative Gebarung (31 – 32)				-13.714,34	-13.000,00	-714,34	-12.856,34	-13.000,00	143,66
SU 23	Summe Haushaltsrücklagen				0,00	0,00	0,00	0,00	0,00	0,00
SA00	Nettoergebnis nach Zuw./Entn. Haushaltsrücklagen (Saldo 0 +/- SU23)				-13.714,34	-13.000,00	-714,34			
Investive Gebarung										
SU 33	Summe Einzahlungen investive Gebarung							0,00	0,00	0,00
SU 34	Summe Auszahlungen investive Gebarung							0,00	0,00	0,00
SA2	Saldo (2) Geldfluss aus der Investiven Gebarung (33 – 34)							0,00	0,00	0,00
SA3	Saldo (3) Nettofinanzierungssaldo (Saldo 1 + Saldo 2)							-12.856,34	-13.000,00	143,66
Finanzierungstätigkeit										
SU 35	Summe Einzahlungen aus der Finanzierungstätigkeit							0,00	0,00	0,00
SU 36	Summe Auszahlungen aus der Finanzierungstätigkeit							0,00	0,00	0,00
SA4	Saldo (4) Geldfluss aus der Finanzierungstätigkeit (35 – 36)							0,00	0,00	0,00
SA5	Saldo (5) Geldfluss aus der voranschlagswirksamen Gebarung (Saldo 3 + Saldo 4)							-12.856,34	-13.000,00	143,66
06 Sonstige Maßnahmen										
060 Beiträge an Verbände, Vereine oder sonstige Organisationen										
060000 Beiträge an Verbände, Vereine und sonstige Organisationen										
Operative Gebarung										
SU 21 / 31	Summe Erträge / Einzahlungen operative Gebarung				0,00	0,00	0,00	0,00	0,00	0,00
1/060000-726000	Mitgliedsbeiträge	2225	3225	24	11.798,90	13.000,00	-1.201,10	12.354,40	13.000,00	-645,60
SU 22 / 32	Summe Aufwendungen / Auszahlungen operative Gebarung				11.798,90	13.000,00	-1.201,10	12.354,40	13.000,00	-645,60
SA 0 / SA 1	(0) Nettoergebnis (21 - 22) / (1) Geldfluss operative Gebarung (31 – 32)				-11.798,90	-13.000,00	1.201,10	-12.354,40	-13.000,00	645,60
SU 23	Summe Haushaltsrücklagen				0,00	0,00	0,00	0,00	0,00	0,00

		MVAG	MVAG	VCQU	Ergebnisrechnung			Finanzierungsrechnung		
		EH	FH		RA 2024	VA 2024	RA - VA	RA 2024	VA 2024	RA - VA
SA00	Nettoergebnis nach Zuw./Entn. Haushaltsrücklagen (Saldo 0 +/- SU23)				-11.798,90	-13.000,00	1.201,10			
Investive Gebarung										
SU 33	Summe Einzahlungen investive Gebarung							0,00	0,00	0,00
SU 34	Summe Auszahlungen investive Gebarung							0,00	0,00	0,00
SA2	Saldo (2) Geldfluss aus der Investiven Gebarung (33 – 34)							0,00	0,00	0,00
SA3	Saldo (3) Nettofinanzierungssaldo (Saldo 1 + Saldo 2)							-12.354,40	-13.000,00	645,60
Finanzierungstätigkeit										
SU 35	Summe Einzahlungen aus der Finanzierungstätigkeit							0,00	0,00	0,00
SU 36	Summe Auszahlungen aus der Finanzierungstätigkeit							0,00	0,00	0,00
SA4	Saldo (4) Geldfluss aus der Finanzierungstätigkeit (35 – 36)							0,00	0,00	0,00
SA5	Saldo (5) Geldfluss aus der voranschlagswirksamen Gebarung (Saldo 3 + Saldo 4)							-12.354,40	-13.000,00	645,60
062	Ehrungen und Auszeichnungen									
062000	Ehrungen und Auszeichnungen									
Operative Gebarung										
SU 21 / 31	Summe Erträge / Einzahlungen operative Gebarung				0,00	0,00	0,00	0,00	0,00	0,00
1/062000-728000	Ehrungen und Auszeichnungen	2225	3225	24	4.176,84	3.000,00	1.176,84	4.343,89	3.000,00	1.343,89
SU 22 / 32	Summe Aufwendungen / Auszahlungen operative Gebarung				4.176,84	3.000,00	1.176,84	4.343,89	3.000,00	1.343,89
SA 0 / SA 1	(0) Nettoergebnis (21 - 22) / (1) Geldfluss operative Gebarung (31 – 32)				-4.176,84	-3.000,00	-1.176,84	-4.343,89	-3.000,00	-1.343,89
SU 23	Summe Haushaltsrücklagen				0,00	0,00	0,00	0,00	0,00	0,00
SA00	Nettoergebnis nach Zuw./Entn. Haushaltsrücklagen (Saldo 0 +/- SU23)				-4.176,84	-3.000,00	-1.176,84			
Investive Gebarung										
SU 33	Summe Einzahlungen investive Gebarung							0,00	0,00	0,00
SU 34	Summe Auszahlungen investive Gebarung							0,00	0,00	0,00
SA2	Saldo (2) Geldfluss aus der Investiven Gebarung (33 – 34)							0,00	0,00	0,00
SA3	Saldo (3) Nettofinanzierungssaldo (Saldo 1 + Saldo 2)							-4.343,89	-3.000,00	-1.343,89
Finanzierungstätigkeit										
SU 35	Summe Einzahlungen aus der Finanzierungstätigkeit							0,00	0,00	0,00
SU 36	Summe Auszahlungen aus der Finanzierungstätigkeit							0,00	0,00	0,00
SA4	Saldo (4) Geldfluss aus der Finanzierungstätigkeit (35 – 36)							0,00	0,00	0,00
SA5	Saldo (5) Geldfluss aus der voranschlagswirksamen Gebarung (Saldo 3 + Saldo 4)							-4.343,89	-3.000,00	-1.343,89

		MVAG	MVAG	VCQU	Ergebnisrechnung			Finanzierungsrechnung		
		EH	FH		RA 2024	VA 2024	RA - VA	RA 2024	VA 2024	RA - VA
09	Personalbetreuung									
091	Personalausbildung und Personalfortbildung									
091000	Schulung der Bediensteten									
Operative Gebarung										
SU 21 / 31	Summe Erträge / Einzahlungen operative Gebarung				0,00	0,00	0,00	0,00	0,00	0,00
1/091000-720000	Interne Vergütungen (Sachaufwand/Personalaufwand)	2225	3225		147,45		147,45	147,45		147,45
1/091000-728000	Schulung der Bediensteten	2225	3225	24	2.800,60	2.000,00	800,60	2.800,60	2.000,00	800,60
SU 22 / 32	Summe Aufwendungen / Auszahlungen operative Gebarung				2.948,05	2.000,00	948,05	2.948,05	2.000,00	948,05
SA 0 / SA 1	(0) Nettoergebnis (21 - 22) / (1) Geldfluss operative Gebarung (31 – 32)				-2.948,05	-2.000,00	-948,05	-2.948,05	-2.000,00	-948,05
SU 23	Summe Haushaltsrücklagen				0,00	0,00	0,00	0,00	0,00	0,00
SA00	Nettoergebnis nach Zuw./Entn. Haushaltsrücklagen (Saldo 0 +/- SU23)				-2.948,05	-2.000,00	-948,05			
Investive Gebarung										
SU 33	Summe Einzahlungen investive Gebarung							0,00	0,00	0,00
SU 34	Summe Auszahlungen investive Gebarung							0,00	0,00	0,00
SA2	Saldo (2) Geldfluss aus der Investiven Gebarung (33 – 34)							0,00	0,00	0,00
SA3	Saldo (3) Nettofinanzierungssaldo (Saldo 1 + Saldo 2)							-2.948,05	-2.000,00	-948,05
Finanzierungstätigkeit										
SU 35	Summe Einzahlungen aus der Finanzierungstätigkeit							0,00	0,00	0,00
SU 36	Summe Auszahlungen aus der Finanzierungstätigkeit							0,00	0,00	0,00
SA4	Saldo (4) Geldfluss aus der Finanzierungstätigkeit (35 – 36)							0,00	0,00	0,00
SA5	Saldo (5) Geldfluss aus der voranschlagswirksamen Gebarung (Saldo 3 + Saldo 4)							-2.948,05	-2.000,00	-948,05

MVAG					Ergebnisrechnung			Finanzierungsrechnung		
EH					RA 2024			RA 2024		
FH					VA 2024			VA 2024		
VCQU					RA - VA			RA - VA		
1 Öffentliche Ordnung und Sicherheit										
13	Sonderpolizei									
131	Bau- und Feuerpolizei									
131000	Bau- und Feuerpolizei									
Operative Gebarung										
2/131000+816000	Ersatz der Sachverständigenhonorare	2114	3114	13	4.760,00	4.000,00	760,00	4.539,00	4.000,00	539,00
SU 21 / 31	Summe Erträge / Einzahlungen operative Gebarung				4.760,00	4.000,00	760,00	4.539,00	4.000,00	539,00
1/131000-640000	Sachverständigenhonorar	2222	3222	24	6.474,06	5.500,00	974,06	6.474,06	5.500,00	974,06
SU 22 / 32	Summe Aufwendungen / Auszahlungen operative Gebarung				6.474,06	5.500,00	974,06	6.474,06	5.500,00	974,06
SA 0 / SA 1	(0) Nettoergebnis (21 - 22) / (1) Geldfluss operative Gebarung (31 – 32)				-1.714,06	-1.500,00	-214,06	-1.935,06	-1.500,00	-435,06
SU 23	Summe Haushaltsrücklagen				0,00	0,00	0,00	0,00	0,00	0,00
SA00	Nettoergebnis nach Zuw./Entn. Haushaltsrücklagen (Saldo 0 +/- SU23)				-1.714,06	-1.500,00	-214,06			
Investive Gebarung										
SU 33	Summe Einzahlungen investive Gebarung							0,00	0,00	0,00
SU 34	Summe Auszahlungen investive Gebarung							0,00	0,00	0,00
SA2	Saldo (2) Geldfluss aus der Investiven Gebarung (33 – 34)							0,00	0,00	0,00
SA3	Saldo (3) Nettofinanzierungssaldo (Saldo 1 + Saldo 2)							-1.935,06	-1.500,00	-435,06
Finanzierungstätigkeit										
SU 35	Summe Einzahlungen aus der Finanzierungstätigkeit							0,00	0,00	0,00
SU 36	Summe Auszahlungen aus der Finanzierungstätigkeit							0,00	0,00	0,00
SA4	Saldo (4) Geldfluss aus der Finanzierungstätigkeit (35 – 36)							0,00	0,00	0,00
SA5	Saldo (5) Geldfluss aus der voranschlagswirksamen Gebarung (Saldo 3 + Saldo 4)							-1.935,06	-1.500,00	-435,06
133	Veterinärpolizei									
133000	Veterinärpolizei									
Operative Gebarung										
2/133000+808000	Erlös für Kennmarken	2116	3116	16	3,78	100,00	-96,22	4,86	100,00	-95,14
SU 21 / 31	Summe Erträge / Einzahlungen operative Gebarung				3,78	100,00	-96,22	4,86	100,00	-95,14
SU 22 / 32	Summe Aufwendungen / Auszahlungen operative Gebarung				0,00	0,00	0,00	0,00	0,00	0,00
SA 0 / SA 1	(0) Nettoergebnis (21 - 22) / (1) Geldfluss operative Gebarung (31 – 32)				3,78	100,00	-96,22	4,86	100,00	-95,14
SU 23	Summe Haushaltsrücklagen				0,00	0,00	0,00	0,00	0,00	0,00
SA00	Nettoergebnis nach Zuw./Entn. Haushaltsrücklagen (Saldo 0 +/- SU23)				3,78	100,00	-96,22			
Investive Gebarung										
SU 33	Summe Einzahlungen investive Gebarung							0,00	0,00	0,00
SU 34	Summe Auszahlungen investive Gebarung							0,00	0,00	0,00
SA2	Saldo (2) Geldfluss aus der Investiven Gebarung (33 – 34)							0,00	0,00	0,00

		MVAG	MVAG	VCQU	Ergebnisrechnung			Finanzierungsrechnung		
		EH	FH		RA 2024	VA 2024	RA - VA	RA 2024	VA 2024	RA - VA
SA3	Saldo (3) Nettofinanzierungssaldo (Saldo 1 + Saldo 2)							4,86	100,00	-95,14
Finanzierungstätigkeit										
SU 35	Summe Einzahlungen aus der Finanzierungstätigkeit							0,00	0,00	0,00
SU 36	Summe Auszahlungen aus der Finanzierungstätigkeit							0,00	0,00	0,00
SA4	Saldo (4) Geldfluss aus der Finanzierungstätigkeit (35 – 36)							0,00	0,00	0,00
SA5	Saldo (5) Geldfluss aus der voranschlagswirksamen Gebarung (Saldo 3 + Saldo 4)							4,86	100,00	-95,14
16	Feuerwehrwesen									
163	Freiwillige Feuerwehren									
163000	Freiwillige Feuerwehren									
Operative Gebarung										
2/163000+813000	Erträge aus der Auflösung von Investitionszuschüssen (Kapitaltransfers)	2127			2.853,43	2.900,00	-46,57			
SU 21 / 31	Summe Erträge / Einzahlungen operative Gebarung				2.853,43	2.900,00	-46,57	0,00	0,00	0,00
1/163000-680000	Planmäßige Abschreibung	2226			5.984,71	6.000,00	-15,29			
1/163000-754000	Subvention an die Feuerwehr	2231	3231	26	1.875,12	4.000,00	-2.124,88	1.875,12	4.000,00	-2.124,88
1/163000-768000	Freiwillige Feuerwehr Ausbildung	2234	3234	27		500,00	-500,00		500,00	-500,00
SU 22 / 32	Summe Aufwendungen / Auszahlungen operative Gebarung				7.859,83	10.500,00	-2.640,17	1.875,12	4.500,00	-2.624,88
SA 0 / SA 1	(0) Nettoergebnis (21 - 22) / (1) Geldfluss operative Gebarung (31 – 32)				-5.006,40	-7.600,00	2.593,60	-1.875,12	-4.500,00	2.624,88
SU 23	Summe Haushaltsrücklagen				0,00	0,00	0,00	0,00	0,00	0,00
SA00	Nettoergebnis nach Zuw./Entn. Haushaltsrücklagen (Saldo 0 +/- SU23)				-5.006,40	-7.600,00	2.593,60			
Investive Gebarung										
SU 33	Summe Einzahlungen investive Gebarung							0,00	0,00	0,00
1/163000-050000	Sonderanlagen		3412	2				32.026,40		32.026,40
SU 34	Summe Auszahlungen investive Gebarung							32.026,40	0,00	32.026,40
SA2	Saldo (2) Geldfluss aus der Investiven Gebarung (33 – 34)							-32.026,40	0,00	-32.026,40
SA3	Saldo (3) Nettofinanzierungssaldo (Saldo 1 + Saldo 2)							-33.901,52	-4.500,00	-29.401,52
Finanzierungstätigkeit										
SU 35	Summe Einzahlungen aus der Finanzierungstätigkeit							0,00	0,00	0,00
SU 36	Summe Auszahlungen aus der Finanzierungstätigkeit							0,00	0,00	0,00
SA4	Saldo (4) Geldfluss aus der Finanzierungstätigkeit (35 – 36)							0,00	0,00	0,00
SA5	Saldo (5) Geldfluss aus der voranschlagswirksamen Gebarung (Saldo 3 + Saldo 4)							-33.901,52	-4.500,00	-29.401,52

		MVAG	MVAG	VCQU	Ergebnisrechnung			Finanzierungsrechnung		
		EH	FH		RA 2024	VA 2024	RA - VA	RA 2024	VA 2024	RA - VA
164	Förderung der Brandbekämpfung und Brandverhütung									
164000	Förderung der Brandbekämpfung und Brandverhütung									
Operative Gebarung										
2/164000+813000	Erträge aus der Auflösung von Investitionszuschüssen (Kapitaltransfers)	2127			1.038,22	1.000,00	38,22			
2/164000+828000	Rückersätze von Stromkosten	2116	3116	18	368,12	700,00	-331,88	368,12	700,00	-331,88
2/164000+861100	Beiträge des Landes Zinsenzuschuss	2121	3121	15	1.324,29	1.300,00	24,29	1.324,29	1.300,00	24,29
6/164000+899000	Entnahmen aus Verrechnungsrücklagen zwischen operativer Gebarung und Projekten	2116		1	36.349,88	10.500,00	25.849,88			
SU 21 / 31	Summe Erträge / Einzahlungen operative Gebarung				39.080,51	13.500,00	25.580,51	1.692,41	2.000,00	-307,59
1/164000-600000	Beleuchtung	2222	3222	24	1.152,16	2.000,00	-847,84	1.152,16	2.000,00	-847,84
1/164000-613000	Instandhaltung von sonstigen Grundstückseinrichtungen	2224	3224	24	120.190,51	118.000,00	2.190,51	120.189,22	118.000,00	2.189,22
1/164000-650000	Kreditzinsen	2241	3241	25	773,44	800,00	-26,56	773,44	800,00	-26,56
1/164000-670000	Versicherungen	2222	3222	24	247,13	1.200,00	-952,87	247,13	1.200,00	-952,87
1/164000-680000	Planmäßige Abschreibung	2226			17.996,50	4.500,00	13.496,50			
1/164000-711000	Gebühren für die Benützung von Gemeindeeinrichtungen und -anlagen gemäß FAG	2225	3225		240,20		240,20	240,20		240,20
1/164000-720000	Interne Vergütungen (Sachaufwand/Personalaufwand)	2225	3225		2.344,46		2.344,46	2.344,46		2.344,46
1/164000-728000	Entgelte an Gewerbetreibende	2225	3225	24	2.230,00	2.000,00	230,00	2.230,00	2.000,00	230,00
1/164000-757000	Transfers an private Organisationen ohne Erwerbszweck	2234	3234	27	559,05	600,00	-40,95	559,05	600,00	-40,95
SU 22 / 32	Summe Aufwendungen / Auszahlungen operative Gebarung				145.733,45	129.100,00	16.633,45	127.735,66	124.600,00	3.135,66
SA 0 / SA 1	(0) Nettoergebnis (21 - 22) / (1) Geldfluss operative Gebarung (31 – 32)				-106.652,94	-115.600,00	8.947,06	-126.043,25	-122.600,00	-3.443,25
6/164000+895001	Entnahmen von allgemeinen Haushaltsrücklagen	2301		1		33.000,00	-33.000,00			
SU 23	Summe Haushaltsrücklagen				0,00	33.000,00	-33.000,00	0,00	0,00	0,00
SA00	Nettoergebnis nach Zuw./Entn. Haushaltsrücklagen (Saldo 0 +/- SU23)				-106.652,94	-82.600,00	-24.052,94			
Investive Gebarung										
2/164000+244000	Darlehen an sonstige Träger öffentlichen Rechts		3321	52				10.000,00	10.000,00	
6/164000+301000	Kapitaltransfers von Ländern, Landesfonds und Landeskammern		3331	1 33					40.000,00	-40.000,00
6/164000+303000	Kapitaltransfers von sonstigen Trägern des öffentlichen Rechts und Sozialversicherungsträgern		3331	1 33				10.718,51	22.000,00	-11.281,49
SU 33	Summe Einzahlungen investive Gebarung							20.718,51	72.000,00	-51.281,49

		MVAG	MVAG	VCQU	Ergebnisrechnung			Finanzierungsrechnung		
		EH	FH		RA 2024	VA 2024	RA - VA	RA 2024	VA 2024	RA - VA
5/164000-040000	Ankauf von Fahrzeugen		3414	1 41				130.518,35	130.500,00	18,35
SU 34	Summe Auszahlungen investive Gebarung							130.518,35	130.500,00	18,35
SA2	Saldo (2) Geldfluss aus der Investiven Gebarung (33 – 34)							-109.799,84	-58.500,00	-51.299,84
SA3	Saldo (3) Nettofinanzierungssaldo (Saldo 1 + Saldo 2)							-235.843,09	-181.100,00	-54.743,09
Finanzierungstätigkeit										
SU 35	Summe Einzahlungen aus der Finanzierungstätigkeit							0,00	0,00	0,00
1/164000-346000	Tilgund Bankdarlehen		3614	65				15.000,00	15.000,00	
SU 36	Summe Auszahlungen aus der Finanzierungstätigkeit							15.000,00	15.000,00	0,00
SA4	Saldo (4) Geldfluss aus der Finanzierungstätigkeit (35 – 36)							-15.000,00	-15.000,00	0,00
SA5	Saldo (5) Geldfluss aus der voranschlagswirksamen Gebarung (Saldo 3 + Saldo 4)							-250.843,09	-196.100,00	-54.743,09
164100	Ankauf Feuerwehrfahrzeug Wegscheid									
Operative Gebarung										
2/164100+813000	Erträge aus der Auflösung von Investitionszuschüssen (Kapitaltransfers)	2127			535,93		535,93			
SU 21 / 31	Summe Erträge / Einzahlungen operative Gebarung				535,93	0,00	535,93	0,00	0,00	0,00
SU 22 / 32	Summe Aufwendungen / Auszahlungen operative Gebarung				0,00	0,00	0,00	0,00	0,00	0,00
SA 0 / SA 1	(0) Nettoergebnis (21 - 22) / (1) Geldfluss operative Gebarung (31 – 32)				535,93	0,00	535,93	0,00	0,00	0,00
SU 23	Summe Haushaltsrücklagen				0,00	0,00	0,00	0,00	0,00	0,00
SA00	Nettoergebnis nach Zuw./Entn. Haushaltsrücklagen (Saldo 0 +/- SU23)				535,93	0,00	535,93			
Investive Gebarung										
SU 33	Summe Einzahlungen investive Gebarung							0,00	0,00	0,00
SU 34	Summe Auszahlungen investive Gebarung							0,00	0,00	0,00
SA2	Saldo (2) Geldfluss aus der Investiven Gebarung (33 – 34)							0,00	0,00	0,00
SA3	Saldo (3) Nettofinanzierungssaldo (Saldo 1 + Saldo 2)							0,00	0,00	0,00
Finanzierungstätigkeit										
SU 35	Summe Einzahlungen aus der Finanzierungstätigkeit							0,00	0,00	0,00
SU 36	Summe Auszahlungen aus der Finanzierungstätigkeit							0,00	0,00	0,00
SA4	Saldo (4) Geldfluss aus der Finanzierungstätigkeit (35 – 36)							0,00	0,00	0,00
SA5	Saldo (5) Geldfluss aus der voranschlagswirksamen Gebarung (Saldo 3 + Saldo 4)							0,00	0,00	0,00
17	Katastrophendienst									
179	Sonstige Einrichtungen und Maßnahmen									
179000	Katastrophenschäden									
Operative Gebarung										
SU 21 / 31	Summe Erträge / Einzahlungen operative Gebarung				0,00	0,00	0,00	0,00	0,00	0,00
5/179000-611000	Wiederherstellung Bauten	2224	3224	24	1.914,80	10.000,00	-8.085,20	1.914,80	10.000,00	-8.085,20

		MVAG	MVAG	VCQU	Ergebnisrechnung			Finanzierungsrechnung		
		EH	FH		RA 2024	VA 2024	RA - VA	RA 2024	VA 2024	RA - VA
1/179000-729100	Aufwand für Blackout	2225	3225	24	533,39	20.000,00	-19.466,61	533,39	20.000,00	-19.466,61
SU 22 / 32	Summe Aufwendungen / Auszahlungen operative Gebarung				2.448,19	30.000,00	-27.551,81	2.448,19	30.000,00	-27.551,81
SA 0 / SA 1	(0) Nettoergebnis (21 - 22) / (1) Geldfluss operative Gebarung (31 - 32)				-2.448,19	-30.000,00	27.551,81	-2.448,19	-30.000,00	27.551,81
SU 23	Summe Haushaltsrücklagen				0,00	0,00	0,00	0,00	0,00	0,00
SA00	Nettoergebnis nach Zuw./Entn. Haushaltsrücklagen (Saldo 0 +/- SU23)				-2.448,19	-30.000,00	27.551,81			
Investive Gebarung										
SU 33	Summe Einzahlungen investive Gebarung							0,00	0,00	0,00
SU 34	Summe Auszahlungen investive Gebarung							0,00	0,00	0,00
SA2	Saldo (2) Geldfluss aus der Investiven Gebarung (33 - 34)							0,00	0,00	0,00
SA3	Saldo (3) Nettofinanzierungssaldo (Saldo 1 + Saldo 2)							-2.448,19	-30.000,00	27.551,81
Finanzierungstätigkeit										
SU 35	Summe Einzahlungen aus der Finanzierungstätigkeit							0,00	0,00	0,00
SU 36	Summe Auszahlungen aus der Finanzierungstätigkeit							0,00	0,00	0,00
SA4	Saldo (4) Geldfluss aus der Finanzierungstätigkeit (35 - 36)							0,00	0,00	0,00
SA5	Saldo (5) Geldfluss aus der voranschlagswirksamen Gebarung (Saldo 3 + Saldo 4)							-2.448,19	-30.000,00	27.551,81
18 Landesverteidigung										
180 Zivilschutz										
180000 Zivilschutz										
Operative Gebarung										
SU 21 / 31	Summe Erträge / Einzahlungen operative Gebarung				0,00	0,00	0,00	0,00	0,00	0,00
1/180000-726000	Mitgliedsbeiträge Zivilschutz	2225	3225	24	190,68	200,00	-9,32	190,68	200,00	-9,32
SU 22 / 32	Summe Aufwendungen / Auszahlungen operative Gebarung				190,68	200,00	-9,32	190,68	200,00	-9,32
SA 0 / SA 1	(0) Nettoergebnis (21 - 22) / (1) Geldfluss operative Gebarung (31 - 32)				-190,68	-200,00	9,32	-190,68	-200,00	9,32
SU 23	Summe Haushaltsrücklagen				0,00	0,00	0,00	0,00	0,00	0,00
SA00	Nettoergebnis nach Zuw./Entn. Haushaltsrücklagen (Saldo 0 +/- SU23)				-190,68	-200,00	9,32			
Investive Gebarung										
SU 33	Summe Einzahlungen investive Gebarung							0,00	0,00	0,00
SU 34	Summe Auszahlungen investive Gebarung							0,00	0,00	0,00
SA2	Saldo (2) Geldfluss aus der Investiven Gebarung (33 - 34)							0,00	0,00	0,00
SA3	Saldo (3) Nettofinanzierungssaldo (Saldo 1 + Saldo 2)							-190,68	-200,00	9,32
Finanzierungstätigkeit										
SU 35	Summe Einzahlungen aus der Finanzierungstätigkeit							0,00	0,00	0,00
SU 36	Summe Auszahlungen aus der Finanzierungstätigkeit							0,00	0,00	0,00
SA4	Saldo (4) Geldfluss aus der Finanzierungstätigkeit (35 - 36)							0,00	0,00	0,00
SA5	Saldo (5) Geldfluss aus der voranschlagswirksamen Gebarung (Saldo 3 + Saldo 4)							-190,68	-200,00	9,32

MVAG					Ergebnisrechnung			Finanzierungsrechnung		
EH					RA 2024			RA 2024		
FH					VA 2024			VA 2024		
VCQU					RA - VA			RA - VA		
2 Unterricht, Erziehung, Sport und Wissenschaft										
21		Allgemeinbildender Unterricht								
210		Allgemeinbildende Pflichtschulen, gemeinsame Kosten								
210000		Volksschule								
Operative Gebarung										
SU 21 / 31		Summe Erträge / Einzahlungen operative Gebarung			0,00	0,00	0,00	0,00	0,00	0,00
1/210000-728000		Entschädigung für Matrikenführung 2225 3225 24				100,00	-100,00		100,00	-100,00
SU 22 / 32		Summe Aufwendungen / Auszahlungen operative Gebarung			0,00	100,00	-100,00	0,00	100,00	-100,00
SA 0 / SA 1		(0) Nettoergebnis (21 - 22) / (1) Geldfluss operative Gebarung (31 – 32)			0,00	-100,00	100,00	0,00	-100,00	100,00
SU 23		Summe Haushaltsrücklagen			0,00	0,00	0,00	0,00	0,00	0,00
SA00		Nettoergebnis nach Zuw./Entn. Haushaltsrücklagen (Saldo 0 +/- SU23)			0,00	-100,00	100,00			
Investive Gebarung										
SU 33		Summe Einzahlungen investive Gebarung						0,00	0,00	0,00
SU 34		Summe Auszahlungen investive Gebarung						0,00	0,00	0,00
SA2		Saldo (2) Geldfluss aus der Investiven Gebarung (33 – 34)						0,00	0,00	0,00
SA3		Saldo (3) Nettofinanzierungssaldo (Saldo 1 + Saldo 2)						0,00	-100,00	100,00
Finanzierungstätigkeit										
SU 35		Summe Einzahlungen aus der Finanzierungstätigkeit						0,00	0,00	0,00
SU 36		Summe Auszahlungen aus der Finanzierungstätigkeit						0,00	0,00	0,00
SA4		Saldo (4) Geldfluss aus der Finanzierungstätigkeit (35 – 36)						0,00	0,00	0,00
SA5		Saldo (5) Geldfluss aus der voranschlagswirksamen Gebarung (Saldo 3 + Saldo 4)						0,00	-100,00	100,00
211		Volksschulen								
211000		Volksschule								
Operative Gebarung										
2/211000+808000		Veräußerung von bezogenen Lebensmitteln Elternbeitrag 2116 3116 16			4.041,00	4.500,00	-459,00	4.321,50	4.500,00	-178,50
2/211000+810000		Elternbeiträge Nachmittagsbetreuung 2114 3114 13			5.740,00	7.000,00	-1.260,00	6.010,00	7.000,00	-990,00
2/211000+811000		Raummiete 2115 3115 14			1.445,00	1.600,00	-155,00	1.445,00	1.600,00	-155,00
2/211000+813000		Erträge aus der Auflösung von Investitionszuschüssen (Kapitaltransfers) 2127			2.985,31	3.000,00	-14,69			
2/211000+820000		Zinserträge aus Darlehen und aktiven Finanzinstrumenten 2131 3131 14				68.500,00	-68.500,00		68.500,00	-68.500,00
2/211000+861000		Transfers von Ländern, Landesfonds und Landeskammern 2121 3121 15			68.214,40	12.000,00	56.214,40	68.214,40	12.000,00	56.214,40
SU 21 / 31		Summe Erträge / Einzahlungen operative Gebarung			82.425,71	96.600,00	-14.174,29	79.990,90	93.600,00	-13.609,10
1/211000-413000		Ankauf Mittagessen 2221 3221 23			3.338,11	3.500,00	-161,89	3.386,98	3.500,00	-113,02

		MVAG MVAG VCQU			Ergebnisrechnung			Finanzierungsrechnung		
		EH	FH		RA 2024	VA 2024	RA - VA	RA 2024	VA 2024	RA - VA
1/211000-451000	Beheizung	2221	3221	23	7.460,93	10.000,00	-2.539,07	7.460,93	10.000,00	-2.539,07
1/211000-454000	Reinigungsmittel	2221	3221	23	337,12	300,00	37,12	337,12	300,00	37,12
1/211000-457000	Gesetzblätter und Formulare	2221	3221	23	1.046,76	500,00	546,76	977,82	500,00	477,82
1/211000-459000	Sonstige Verbrauchsgüter	2221	3221	23	2.496,93	2.000,00	496,93	2.395,28	2.000,00	395,28
1/211000-511000	Bezüge Vertr.Bed. II	2211	3211	20	23.453,62	21.000,00	2.453,62	23.453,62	21.000,00	2.453,62
1/211000-580000	Dienstgeberbeiträge zum Ausgleichs- fonds für Familienbeihilfen	2212	3212	20	848,98	900,00	-51,02	848,98	900,00	-51,02
1/211000-582000	Sonstige Dienstgeberbeiträge zur sozialen Sicherheit für VB	2212	3212	20	4.973,83	4.300,00	673,83	4.973,83	4.300,00	673,83
1/211000-600000	Beleuchtung	2222	3222	24	3.297,58	4.000,00	-702,42	3.297,58	4.000,00	-702,42
1/211000-614000	Instandhaltung von Gebäuden	2224	3224	24	4.838,85	5.000,00	-161,15	4.834,39	5.000,00	-165,61
1/211000-618000	Instandhaltung der Schuleinrichtung	2224	3224	24	760,45	500,00	260,45	760,45	500,00	260,45
1/211000-631000	Telefon	2222	3222	24	537,06	500,00	37,06	537,06	500,00	37,06
1/211000-650000	Zinsen für Finanzschulden in Euro	2241	3241	25	36.947,19	36.200,00	747,19	36.947,19	36.200,00	747,19
1/211000-670000	Versicherungen	2222	3222	24		2.200,00	-2.200,00		2.200,00	-2.200,00
1/211000-680000	Planmäßige Abschreibung	2226			58.608,88	58.600,00	8,88			
1/211000-711000	Geb. für die Ben. von Gde.Einricht- ungen u. -anlag. gem. FAG (Ausgabe)	2225	3225	24	4.017,08	5.000,00	-982,92	4.017,08	5.000,00	-982,92
1/211000-720000	Interne Vergütungen (Sachaufwand/Personalaufwand)	2225	3225		958,43		958,43	958,43		958,43
1/211000-728000	Entgelt für sonstige Leistungen	2225	3225	24	46.796,60	49.500,00	-2.703,40	46.796,60	49.500,00	-2.703,40
1/211000-728100	Unterricht/Filmbeitrag	2225	3225	24	210,87	300,00	-89,13	210,87	300,00	-89,13
1/211000-729000	Sonstige Ausgaben	2225	3225	24	33,78	200,00	-166,22	33,78	200,00	-166,22
SU 22 / 32	Summe Aufwendungen / Auszahlungen operative Gebarung				200.963,05	204.500,00	-3.536,95	142.227,99	145.900,00	-3.672,01
SA 0 / SA 1	(0) Nettoergebnis (21 - 22) / (1) Geldfluss operative Gebarung (31 - 32)				-118.537,34	-107.900,00	-10.637,34	-62.237,09	-52.300,00	-9.937,09
SU 23	Summe Haushaltsrücklagen				0,00	0,00	0,00	0,00	0,00	0,00
SA00	Nettoergebnis nach Zuw./Entn. Haushaltsrücklagen (Saldo 0 +/- SU23)				-118.537,34	-107.900,00	-10.637,34			
Investive Gebarung										
SU 33	Summe Einzahlungen investive Gebarung							0,00	0,00	0,00
SU 34	Summe Auszahlungen investive Gebarung							0,00	0,00	0,00
SA2	Saldo (2) Geldfluss aus der Investiven Gebarung (33 - 34)							0,00	0,00	0,00
SA3	Saldo (3) Nettofinanzierungssaldo (Saldo 1 + Saldo 2)							-62.237,09	-52.300,00	-9.937,09
Finanzierungstätigkeit										
SU 35	Summe Einzahlungen aus der Finanzierungstätigkeit							0,00	0,00	0,00
1/211000-344000	Investitionsdarlehen von sonstigen Trägern des öffentlichen Rechts		3611	64				29.076,69	29.000,00	76,69
1/211000-346000	Investitionsdarlehen von Finanzunternehmen		3614	65				25.487,86	25.400,00	87,86
SU 36	Summe Auszahlungen aus der Finanzierungstätigkeit							54.564,55	54.400,00	164,55

		MVAG	MVAG	VCQU	Ergebnisrechnung			Finanzierungsrechnung		
		EH	FH		RA 2024	VA 2024	RA - VA	RA 2024	VA 2024	RA - VA
SA4	Saldo (4) Geldfluss aus der Finanzierungstätigkeit (35 – 36)							-54.564,55	-54.400,00	-164,55
SA5	Saldo (5) Geldfluss aus der voranschlagswirksamen Gebarung (Saldo 3 + Saldo 4)							-116.801,64	-106.700,00	-10.101,64
211100	Volksschule									
Operative Gebarung										
SU 21 / 31	Summe Erträge / Einzahlungen operative Gebarung				0,00	0,00	0,00	0,00	0,00	0,00
1/211100-592000	Dotierung von Rückstellungen für Jubiläumszuwendungen	2214			100,00	100,00				
SU 22 / 32	Summe Aufwendungen / Auszahlungen operative Gebarung				100,00	100,00	0,00	0,00	0,00	0,00
SA 0 / SA 1	(0) Nettoergebnis (21 - 22) / (1) Geldfluss operative Gebarung (31 – 32)				-100,00	-100,00	0,00	0,00	0,00	0,00
SU 23	Summe Haushaltsrücklagen				0,00	0,00	0,00	0,00	0,00	0,00
SA00	Nettoergebnis nach Zuw./Entn. Haushaltsrücklagen (Saldo 0 +/- SU23)				-100,00	-100,00	0,00			
Investive Gebarung										
SU 33	Summe Einzahlungen investive Gebarung							0,00	0,00	0,00
SU 34	Summe Auszahlungen investive Gebarung							0,00	0,00	0,00
SA2	Saldo (2) Geldfluss aus der Investiven Gebarung (33 – 34)							0,00	0,00	0,00
SA3	Saldo (3) Nettofinanzierungssaldo (Saldo 1 + Saldo 2)							0,00	0,00	0,00
Finanzierungstätigkeit										
SU 35	Summe Einzahlungen aus der Finanzierungstätigkeit							0,00	0,00	0,00
SU 36	Summe Auszahlungen aus der Finanzierungstätigkeit							0,00	0,00	0,00
SA4	Saldo (4) Geldfluss aus der Finanzierungstätigkeit (35 – 36)							0,00	0,00	0,00
SA5	Saldo (5) Geldfluss aus der voranschlagswirksamen Gebarung (Saldo 3 + Saldo 4)							0,00	0,00	0,00
212	Mittelschulen									
212000	Mittelschulen									
Operative Gebarung										
SU 21 / 31	Summe Erträge / Einzahlungen operative Gebarung				0,00	0,00	0,00	0,00	0,00	0,00
1/212000-752000	Laufende Transferzahlungen an Gemeinden, -verbände u. -fonds	2231	3231	26	66.708,99	40.000,00	26.708,99	66.708,99	40.000,00	26.708,99
SU 22 / 32	Summe Aufwendungen / Auszahlungen operative Gebarung				66.708,99	40.000,00	26.708,99	66.708,99	40.000,00	26.708,99
SA 0 / SA 1	(0) Nettoergebnis (21 - 22) / (1) Geldfluss operative Gebarung (31 – 32)				-66.708,99	-40.000,00	-26.708,99	-66.708,99	-40.000,00	-26.708,99
SU 23	Summe Haushaltsrücklagen				0,00	0,00	0,00	0,00	0,00	0,00
SA00	Nettoergebnis nach Zuw./Entn. Haushaltsrücklagen (Saldo 0 +/- SU23)				-66.708,99	-40.000,00	-26.708,99			
Investive Gebarung										
SU 33	Summe Einzahlungen investive Gebarung							0,00	0,00	0,00
SU 34	Summe Auszahlungen investive Gebarung							0,00	0,00	0,00
SA2	Saldo (2) Geldfluss aus der Investiven Gebarung (33 – 34)							0,00	0,00	0,00
SA3	Saldo (3) Nettofinanzierungssaldo (Saldo 1 + Saldo 2)							-66.708,99	-40.000,00	-26.708,99

		MVAG	MVAG	VCQU	Ergebnisrechnung			Finanzierungsrechnung		
		EH	FH		RA 2024	VA 2024	RA - VA	RA 2024	VA 2024	RA - VA
Finanzierungstätigkeit										
SU 35	Summe Einzahlungen aus der Finanzierungstätigkeit							0,00	0,00	0,00
SU 36	Summe Auszahlungen aus der Finanzierungstätigkeit							0,00	0,00	0,00
SA4	Saldo (4) Geldfluss aus der Finanzierungstätigkeit (35 – 36)							0,00	0,00	0,00
SA5	Saldo (5) Geldfluss aus der voranschlagswirksamen Gebarung (Saldo 3 + Saldo 4)							-66.708,99	-40.000,00	-26.708,99
213 Sonderschulen										
213000 Sonderschulen										
Operative Gebarung										
SU 21 / 31	Summe Erträge / Einzahlungen operative Gebarung				0,00	0,00	0,00	0,00	0,00	0,00
1/213000-752000	Laufende Transferzahlungen an Gemeinden, -verbände u. -fonds	2231	3231	26	29.294,50	28.900,00	394,50	29.294,50	28.900,00	394,50
SU 22 / 32	Summe Aufwendungen / Auszahlungen operative Gebarung				29.294,50	28.900,00	394,50	29.294,50	28.900,00	394,50
SA 0 / SA 1	(0) Nettoergebnis (21 - 22) / (1) Geldfluss operative Gebarung (31 – 32)				-29.294,50	-28.900,00	-394,50	-29.294,50	-28.900,00	-394,50
SU 23	Summe Haushaltsrücklagen				0,00	0,00	0,00	0,00	0,00	0,00
SA00	Nettoergebnis nach Zuw./Entn. Haushaltsrücklagen (Saldo 0 +/- SU23)				-29.294,50	-28.900,00	-394,50			
Investive Gebarung										
SU 33	Summe Einzahlungen investive Gebarung							0,00	0,00	0,00
SU 34	Summe Auszahlungen investive Gebarung							0,00	0,00	0,00
SA2	Saldo (2) Geldfluss aus der Investiven Gebarung (33 – 34)							0,00	0,00	0,00
SA3	Saldo (3) Nettofinanzierungssaldo (Saldo 1 + Saldo 2)							-29.294,50	-28.900,00	-394,50
Finanzierungstätigkeit										
SU 35	Summe Einzahlungen aus der Finanzierungstätigkeit							0,00	0,00	0,00
SU 36	Summe Auszahlungen aus der Finanzierungstätigkeit							0,00	0,00	0,00
SA4	Saldo (4) Geldfluss aus der Finanzierungstätigkeit (35 – 36)							0,00	0,00	0,00
SA5	Saldo (5) Geldfluss aus der voranschlagswirksamen Gebarung (Saldo 3 + Saldo 4)							-29.294,50	-28.900,00	-394,50
214 Polytechnische Schulen										
214000 Polytechnische Schulen										
Operative Gebarung										
SU 21 / 31	Summe Erträge / Einzahlungen operative Gebarung				0,00	0,00	0,00	0,00	0,00	0,00
1/214000-752000	Laufende Transferzahlungen an Gemeinden, -verbände u. -fonds	2231	3231	26	18.499,30	19.500,00	-1.000,70	18.499,30	19.500,00	-1.000,70
SU 22 / 32	Summe Aufwendungen / Auszahlungen operative Gebarung				18.499,30	19.500,00	-1.000,70	18.499,30	19.500,00	-1.000,70
SA 0 / SA 1	(0) Nettoergebnis (21 - 22) / (1) Geldfluss operative Gebarung (31 – 32)				-18.499,30	-19.500,00	1.000,70	-18.499,30	-19.500,00	1.000,70
SU 23	Summe Haushaltsrücklagen				0,00	0,00	0,00	0,00	0,00	0,00
SA00	Nettoergebnis nach Zuw./Entn. Haushaltsrücklagen (Saldo 0 +/- SU23)				-18.499,30	-19.500,00	1.000,70			

		MVAG	MVAG	VCQU	Ergebnisrechnung			Finanzierungsrechnung		
		EH	FH		RA 2024	VA 2024	RA - VA	RA 2024	VA 2024	RA - VA
Investive Gebarung										
SU 33	Summe Einzahlungen investive Gebarung							0,00	0,00	0,00
SU 34	Summe Auszahlungen investive Gebarung							0,00	0,00	0,00
SA2	Saldo (2) Geldfluss aus der Investiven Gebarung (33 – 34)							0,00	0,00	0,00
SA3	Saldo (3) Nettofinanzierungssaldo (Saldo 1 + Saldo 2)							-18.499,30	-19.500,00	1.000,70
Finanzierungstätigkeit										
SU 35	Summe Einzahlungen aus der Finanzierungstätigkeit							0,00	0,00	0,00
SU 36	Summe Auszahlungen aus der Finanzierungstätigkeit							0,00	0,00	0,00
SA4	Saldo (4) Geldfluss aus der Finanzierungstätigkeit (35 – 36)							0,00	0,00	0,00
SA5	Saldo (5) Geldfluss aus der voranschlagswirksamen Gebarung (Saldo 3 + Saldo 4)							-18.499,30	-19.500,00	1.000,70
215 Allgemeinbildende höhere Schulen										
215000 Musikschule										
Operative Gebarung										
SU 21 / 31	Summe Erträge / Einzahlungen operative Gebarung				0,00	0,00	0,00	0,00	0,00	0,00
1/215000-752000	Laufende Transferzahlungen an Gemeinden, -verbände u. -fonds	2231	3231	26	28.499,05	32.200,00	-3.700,95	36.549,05	32.200,00	4.349,05
SU 22 / 32	Summe Aufwendungen / Auszahlungen operative Gebarung				28.499,05	32.200,00	-3.700,95	36.549,05	32.200,00	4.349,05
SA 0 / SA 1	(0) Nettoergebnis (21 - 22) / (1) Geldfluss operative Gebarung (31 – 32)				-28.499,05	-32.200,00	3.700,95	-36.549,05	-32.200,00	-4.349,05
SU 23	Summe Haushaltsrücklagen				0,00	0,00	0,00	0,00	0,00	0,00
SA00	Nettoergebnis nach Zuw./Entn. Haushaltsrücklagen (Saldo 0 +/- SU23)				-28.499,05	-32.200,00	3.700,95			
Investive Gebarung										
SU 33	Summe Einzahlungen investive Gebarung							0,00	0,00	0,00
SU 34	Summe Auszahlungen investive Gebarung							0,00	0,00	0,00
SA2	Saldo (2) Geldfluss aus der Investiven Gebarung (33 – 34)							0,00	0,00	0,00
SA3	Saldo (3) Nettofinanzierungssaldo (Saldo 1 + Saldo 2)							-36.549,05	-32.200,00	-4.349,05
Finanzierungstätigkeit										
SU 35	Summe Einzahlungen aus der Finanzierungstätigkeit							0,00	0,00	0,00
SU 36	Summe Auszahlungen aus der Finanzierungstätigkeit							0,00	0,00	0,00
SA4	Saldo (4) Geldfluss aus der Finanzierungstätigkeit (35 – 36)							0,00	0,00	0,00
SA5	Saldo (5) Geldfluss aus der voranschlagswirksamen Gebarung (Saldo 3 + Saldo 4)							-36.549,05	-32.200,00	-4.349,05
23 Förderung des Unterrichts										
232 Schülerinnen- und Schülerbetreuung										
232000 Schülerinnen- und Schülerbetreuung										
Operative Gebarung										
SU 21 / 31	Summe Erträge / Einzahlungen operative Gebarung				0,00	0,00	0,00	0,00	0,00	0,00

		MVAG	MVAG	VCQU	Ergebnisrechnung			Finanzierungsrechnung		
		EH	FH		RA 2024	VA 2024	RA - VA	RA 2024	VA 2024	RA - VA
1/232000-728000	Schülerbeaufsichtigung	2225	3225	24	674,00	700,00	-26,00	674,00	700,00	-26,00
SU 22 / 32	Summe Aufwendungen / Auszahlungen operative Gebarung				674,00	700,00	-26,00	674,00	700,00	-26,00
SA 0 / SA 1	(0) Nettoergebnis (21 - 22) / (1) Geldfluss operative Gebarung (31 - 32)				-674,00	-700,00	26,00	-674,00	-700,00	26,00
SU 23	Summe Haushaltsrücklagen				0,00	0,00	0,00	0,00	0,00	0,00
SA00	Nettoergebnis nach Zuw./Entn. Haushaltsrücklagen (Saldo 0 +/- SU23)				-674,00	-700,00	26,00			
Investive Gebarung										
SU 33	Summe Einzahlungen investive Gebarung							0,00	0,00	0,00
SU 34	Summe Auszahlungen investive Gebarung							0,00	0,00	0,00
SA2	Saldo (2) Geldfluss aus der Investiven Gebarung (33 - 34)							0,00	0,00	0,00
SA3	Saldo (3) Nettofinanzierungssaldo (Saldo 1 + Saldo 2)							-674,00	-700,00	26,00
Finanzierungstätigkeit										
SU 35	Summe Einzahlungen aus der Finanzierungstätigkeit							0,00	0,00	0,00
SU 36	Summe Auszahlungen aus der Finanzierungstätigkeit							0,00	0,00	0,00
SA4	Saldo (4) Geldfluss aus der Finanzierungstätigkeit (35 - 36)							0,00	0,00	0,00
SA5	Saldo (5) Geldfluss aus der voranschlagswirksamen Gebarung (Saldo 3 + Saldo 4)							-674,00	-700,00	26,00
24 Vorschulische Erziehung										
240 Kindergärten										
240000 Kindergärten										
Operative Gebarung										
2/240000+808000	Veräußerung von bezogenen Lebensmitteln	2116	3116	16	1.241,00	1.700,00	-459,00	1.329,55	1.700,00	-370,45
2/240000+810000	Bastelbeiträge (KIGA inkl. Nachmittag)	2114	3114	13	2.739,19	2.800,00	-60,81	2.836,49	2.800,00	36,49
2/240000+810100	Elternbeiträge Nachmittagsbetreuung	2114	3114	13	2.371,80	3.800,00	-1.428,20	2.586,86	3.800,00	-1.213,14
2/240000+810200	Spendenerträge Veranstaltungen KIGA	2114	3114	13	511,10	300,00	211,10	511,10	300,00	211,10
2/240000+813000	Erträge aus der Auflösung von Investitionszuschüssen (Kapitaltransfers)	2127			5.671,33	5.700,00	-28,67			
2/240000+861000	Transfers von Ländern, Landesfonds und Landeskammern	2121	3121	15	39.147,62	21.400,00	17.747,62	39.147,62	21.400,00	17.747,62
SU 21 / 31	Summe Erträge / Einzahlungen operative Gebarung				51.682,04	35.700,00	15.982,04	46.411,62	30.000,00	16.411,62
1/240000-400000	Schreib- und Bastelmaterial	2221	3221	23	2.421,37	2.000,00	421,37	2.431,96	2.000,00	431,96
1/240000-400200	Bastelmaterial Kindergarten (von Spenden)	2221	3221	23	873,64	500,00	373,64	697,00	500,00	197,00
1/240000-400300	Anschaffungen Kleinkindgruppe	2221	3221		8.105,48	8.500,00	-394,52	8.105,48	8.500,00	-394,52
1/240000-413000	Ankauf von Mittagessen	2221	3221	23	1.184,22	1.200,00	-15,78	1.169,12	1.200,00	-30,88
1/240000-451000	Beheizung	2221	3221	23	2.071,92	2.100,00	-28,08	2.071,92	2.100,00	-28,08
1/240000-454000	Reinigungsmittel	2221	3221	23	248,19	500,00	-251,81	248,19	500,00	-251,81
1/240000-459000	Sonstige Verbrauchsgüter	2221	3221	23	774,41	300,00	474,41	782,29	300,00	482,29

		MVAG MVAG VCQU			Ergebnisrechnung			Finanzierungsrechnung		
		EH	FH		RA 2024	VA 2024	RA - VA	RA 2024	VA 2024	RA - VA
1/240000-511000	Bezüge VB-Schema II	2211	3211	20	63.497,15	63.200,00	297,15	63.497,15	63.200,00	297,15
1/240000-580000	Dienstgeberbeiträge zum Ausgleichs- fonds für Familienbeihilfen	2212	3212	20	2.365,29	2.400,00	-34,71	2.365,29	2.400,00	-34,71
1/240000-582000	Sonstige Dienstgeberbeiträge zur sozialen Sicherheit für VB	2212	3212	20	13.593,27	12.900,00	693,27	13.593,27	12.900,00	693,27
1/240000-592000	Dotierung von Rückstellungen für Jubiläumszuwendungen	2214			100,00	100,00				
1/240000-600000	Stromgeld Kindergarten	2222	3222	24	1.087,72	1.500,00	-412,28	1.087,72	1.500,00	-412,28
1/240000-614000	Instandhaltung von Gebäuden	2224	3224	24	1.154,23	2.000,00	-845,77	1.154,23	2.000,00	-845,77
1/240000-618000	Instandhaltung der Einrichtung	2224	3224	24	132,93	1.000,00	-867,07	132,93	1.000,00	-867,07
1/240000-630000	Portogebühren	2222	3222	24		100,00	-100,00		100,00	-100,00
1/240000-631000	Telefon	2222	3222	24	156,00	200,00	-44,00	156,00	200,00	-44,00
1/240000-670000	Versicherungen	2222	3222	24		1.300,00	-1.300,00		1.300,00	-1.300,00
1/240000-680000	Planmäßige Abschreibung	2226			8.862,92	8.900,00	-37,08			
1/240000-711000	Geb. für die Ben. von Gde.Einricht- ungen u. -anlag. gem. FAG (Ausgabe)	2225	3225	24	1.371,63	1.300,00	71,63	1.371,63	1.300,00	71,63
1/240000-720000	Interne Vergütungen (Sachaufwand/Personalaufwand)	2225	3225		4.290,80		4.290,80	4.290,80		4.290,80
1/240000-728000	Entgelte für sonstige Leistungen	2225	3225	24	355,27		355,27	355,27		355,27
SU 22 / 32	Summe Aufwendungen / Auszahlungen operative Gebarung				112.646,44	110.000,00	2.646,44	103.510,25	101.000,00	2.510,25
SA 0 / SA 1	(0) Nettoergebnis (21 - 22) / (1) Geldfluss operative Gebarung (31 – 32)				-60.964,40	-74.300,00	13.335,60	-57.098,63	-71.000,00	13.901,37
SU 23	Summe Haushaltsrücklagen				0,00	0,00	0,00	0,00	0,00	0,00
SA00	Nettoergebnis nach Zuw./Entn. Haushaltsrücklagen (Saldo 0 +/- SU23)				-60.964,40	-74.300,00	13.335,60			
Investive Gebarung										
SU 33	Summe Einzahlungen investive Gebarung							0,00	0,00	0,00
1/240000-042000	Anschaffung Möbel-Bücher-Spiele		3415	2 41					500,00	-500,00
SU 34	Summe Auszahlungen investive Gebarung							0,00	500,00	-500,00
SA2	Saldo (2) Geldfluss aus der Investiven Gebarung (33 – 34)							0,00	-500,00	500,00
SA3	Saldo (3) Nettofinanzierungssaldo (Saldo 1 + Saldo 2)							-57.098,63	-71.500,00	14.401,37
Finanzierungstätigkeit										
SU 35	Summe Einzahlungen aus der Finanzierungstätigkeit							0,00	0,00	0,00
SU 36	Summe Auszahlungen aus der Finanzierungstätigkeit							0,00	0,00	0,00
SA4	Saldo (4) Geldfluss aus der Finanzierungstätigkeit (35 – 36)							0,00	0,00	0,00
SA5	Saldo (5) Geldfluss aus der voranschlagswirksamen Gebarung (Saldo 3 + Saldo 4)							-57.098,63	-71.500,00	14.401,37

		MVAG	MVAG	VCQU	Ergebnisrechnung			Finanzierungsrechnung		
		EH	FH		RA 2024	VA 2024	RA - VA	RA 2024	VA 2024	RA - VA
26	Sport und außerschulische Leibeserziehung									
262	Sportplätze									
262000	Sportplätze									
Operative Gebarung										
SU 21 / 31	Summe Erträge / Einzahlungen operative Gebarung				0,00	0,00	0,00	0,00	0,00	0,00
1/262000-600000	Strom	2222	3222	24	-84,00	100,00	-184,00	-84,00	100,00	-184,00
1/262000-720000	Interne Vergütungen (Sachaufwand/Personalaufwand)	2225	3225		58,98		58,98	58,98		58,98
1/262000-729000	Sonstige Sporteinrichtungen und Maschinen	2225	3225	24	143,68	100,00	43,68	143,68	100,00	43,68
SU 22 / 32	Summe Aufwendungen / Auszahlungen operative Gebarung				118,66	200,00	-81,34	118,66	200,00	-81,34
SA 0 / SA 1	(0) Nettoergebnis (21 - 22) / (1) Geldfluss operative Gebarung (31 – 32)				-118,66	-200,00	81,34	-118,66	-200,00	81,34
SU 23	Summe Haushaltsrücklagen				0,00	0,00	0,00	0,00	0,00	0,00
SA00	Nettoergebnis nach Zuw./Entn. Haushaltsrücklagen (Saldo 0 +/- SU23)				-118,66	-200,00	81,34			
Investive Gebarung										
SU 33	Summe Einzahlungen investive Gebarung							0,00	0,00	0,00
1/262000-050000	Sonderanlagen		3412	2				21.256,94	21.500,00	-243,06
SU 34	Summe Auszahlungen investive Gebarung							21.256,94	21.500,00	-243,06
SA2	Saldo (2) Geldfluss aus der Investiven Gebarung (33 – 34)							-21.256,94	-21.500,00	243,06
SA3	Saldo (3) Nettofinanzierungssaldo (Saldo 1 + Saldo 2)							-21.375,60	-21.700,00	324,40
Finanzierungstätigkeit										
SU 35	Summe Einzahlungen aus der Finanzierungstätigkeit							0,00	0,00	0,00
SU 36	Summe Auszahlungen aus der Finanzierungstätigkeit							0,00	0,00	0,00
SA4	Saldo (4) Geldfluss aus der Finanzierungstätigkeit (35 – 36)							0,00	0,00	0,00
SA5	Saldo (5) Geldfluss aus der voranschlagswirksamen Gebarung (Saldo 3 + Saldo 4)							-21.375,60	-21.700,00	324,40
265	Tennisplätze und -hallen									
265000	Tennisplätze									
Operative Gebarung										
2/265000+813000	Erträge aus der Auflösung von Investitionszuschüssen (Kapitaltransfers)	2127			1.088,67	1.100,00	-11,33			
SU 21 / 31	Summe Erträge / Einzahlungen operative Gebarung				1.088,67	1.100,00	-11,33	0,00	0,00	0,00
1/265000-680000	Planmäßige Abschreibung	2226			2.281,52	2.300,00	-18,48			
SU 22 / 32	Summe Aufwendungen / Auszahlungen operative Gebarung				2.281,52	2.300,00	-18,48	0,00	0,00	0,00
SA 0 / SA 1	(0) Nettoergebnis (21 - 22) / (1) Geldfluss operative Gebarung (31 – 32)				-1.192,85	-1.200,00	7,15	0,00	0,00	0,00
SU 23	Summe Haushaltsrücklagen				0,00	0,00	0,00	0,00	0,00	0,00
SA00	Nettoergebnis nach Zuw./Entn. Haushaltsrücklagen (Saldo 0 +/- SU23)				-1.192,85	-1.200,00	7,15			

		MVAG	MVAG	VCQU	Ergebnisrechnung			Finanzierungsrechnung		
		EH	FH		RA 2024	VA 2024	RA - VA	RA 2024	VA 2024	RA - VA
Investive Gebarung										
SU 33	Summe Einzahlungen investive Gebarung							0,00	0,00	0,00
SU 34	Summe Auszahlungen investive Gebarung							0,00	0,00	0,00
SA2	Saldo (2) Geldfluss aus der Investiven Gebarung (33 – 34)							0,00	0,00	0,00
SA3	Saldo (3) Nettofinanzierungssaldo (Saldo 1 + Saldo 2)							0,00	0,00	0,00
Finanzierungstätigkeit										
SU 35	Summe Einzahlungen aus der Finanzierungstätigkeit							0,00	0,00	0,00
SU 36	Summe Auszahlungen aus der Finanzierungstätigkeit							0,00	0,00	0,00
SA4	Saldo (4) Geldfluss aus der Finanzierungstätigkeit (35 – 36)							0,00	0,00	0,00
SA5	Saldo (5) Geldfluss aus der voranschlagswirksamen Gebarung (Saldo 3 + Saldo 4)							0,00	0,00	0,00
27 Erwachsenenbildung										
273 Volksbüchereien										
273000 Volksbüchereien										
Operative Gebarung										
2/273000+829000	Sonstige Einnahmen	2116	3116	18	1.127,76	1.100,00	27,76	1.127,76	1.100,00	27,76
2/273000+861000	Transfers von Ländern, Landesfonds und Landeskammern	2121	3121	15	1.000,00	1.000,00		1.000,00	1.000,00	
SU 21 / 31	Summe Erträge / Einzahlungen operative Gebarung				2.127,76	2.100,00	27,76	2.127,76	2.100,00	27,76
1/273000-725000	Bibliothekserfordernisse	2225	3225	24	2.510,00	3.000,00	-490,00	2.836,43	3.000,00	-163,57
SU 22 / 32	Summe Aufwendungen / Auszahlungen operative Gebarung				2.510,00	3.000,00	-490,00	2.836,43	3.000,00	-163,57
SA 0 / SA 1	(0) Nettoergebnis (21 - 22) / (1) Geldfluss operative Gebarung (31 – 32)				-382,24	-900,00	517,76	-708,67	-900,00	191,33
SU 23	Summe Haushaltsrücklagen				0,00	0,00	0,00	0,00	0,00	0,00
SA00	Nettoergebnis nach Zuw./Entn. Haushaltsrücklagen (Saldo 0 +/- SU23)				-382,24	-900,00	517,76			
Investive Gebarung										
SU 33	Summe Einzahlungen investive Gebarung							0,00	0,00	0,00
SU 34	Summe Auszahlungen investive Gebarung							0,00	0,00	0,00
SA2	Saldo (2) Geldfluss aus der Investiven Gebarung (33 – 34)							0,00	0,00	0,00
SA3	Saldo (3) Nettofinanzierungssaldo (Saldo 1 + Saldo 2)							-708,67	-900,00	191,33
Finanzierungstätigkeit										
SU 35	Summe Einzahlungen aus der Finanzierungstätigkeit							0,00	0,00	0,00
SU 36	Summe Auszahlungen aus der Finanzierungstätigkeit							0,00	0,00	0,00
SA4	Saldo (4) Geldfluss aus der Finanzierungstätigkeit (35 – 36)							0,00	0,00	0,00
SA5	Saldo (5) Geldfluss aus der voranschlagswirksamen Gebarung (Saldo 3 + Saldo 4)							-708,67	-900,00	191,33

		MVAG	MVAG	VCQU	Ergebnisrechnung			Finanzierungsrechnung		
		EH	FH		RA 2024	VA 2024	RA - VA	RA 2024	VA 2024	RA - VA
28	Forschung und Wissenschaft									
282	Studienbeihilfen									
282000	Studienbeihilfen									
Operative Gebarung										
SU 21 / 31	Summe Erträge / Einzahlungen operative Gebarung				0,00	0,00	0,00	0,00	0,00	0,00
1/282000-768000	Sonstige laufende Transfer- zahlungen an private Haushalte	2234	3234	27		200,00	-200,00		200,00	-200,00
SU 22 / 32	Summe Aufwendungen / Auszahlungen operative Gebarung				0,00	200,00	-200,00	0,00	200,00	-200,00
SA 0 / SA 1	(0) Nettoergebnis (21 - 22) / (1) Geldfluss operative Gebarung (31 – 32)				0,00	-200,00	200,00	0,00	-200,00	200,00
SU 23	Summe Haushaltsrücklagen				0,00	0,00	0,00	0,00	0,00	0,00
SA00	Nettoergebnis nach Zuw./Entn. Haushaltsrücklagen (Saldo 0 +/- SU23)				0,00	-200,00	200,00			
Investive Gebarung										
SU 33	Summe Einzahlungen investive Gebarung							0,00	0,00	0,00
SU 34	Summe Auszahlungen investive Gebarung							0,00	0,00	0,00
SA2	Saldo (2) Geldfluss aus der Investiven Gebarung (33 – 34)							0,00	0,00	0,00
SA3	Saldo (3) Nettofinanzierungssaldo (Saldo 1 + Saldo 2)							0,00	-200,00	200,00
Finanzierungstätigkeit										
SU 35	Summe Einzahlungen aus der Finanzierungstätigkeit							0,00	0,00	0,00
SU 36	Summe Auszahlungen aus der Finanzierungstätigkeit							0,00	0,00	0,00
SA4	Saldo (4) Geldfluss aus der Finanzierungstätigkeit (35 – 36)							0,00	0,00	0,00
SA5	Saldo (5) Geldfluss aus der voranschlagswirksamen Gebarung (Saldo 3 + Saldo 4)							0,00	-200,00	200,00

MVAG					Ergebnisrechnung			Finanzierungsrechnung		
EH					RA 2024			RA 2024		
FH					VA 2024			VA 2024		
VCQU					RA - VA			RA - VA		
3 Kunst, Kultur und Kultus										
32	Musik und darstellende Kunst									
321	Einrichtungen der Musikpflege									
321000	Subventionen									
Operative Gebarung										
SU 21 / 31	Summe Erträge / Einzahlungen operative Gebarung				0,00	0,00	0,00	0,00	0,00	0,00
1/321000-777000	Subvention Blasmusikkapelle	2234	44		1.129,15	2.000,00	-870,85			
SU 22 / 32	Summe Aufwendungen / Auszahlungen operative Gebarung				1.129,15	2.000,00	-870,85	0,00	0,00	0,00
SA 0 / SA 1	(0) Nettoergebnis (21 - 22) / (1) Geldfluss operative Gebarung (31 – 32)				-1.129,15	-2.000,00	870,85	0,00	0,00	0,00
SU 23	Summe Haushaltsrücklagen				0,00	0,00	0,00	0,00	0,00	0,00
SA00	Nettoergebnis nach Zuw./Entn. Haushaltsrücklagen (Saldo 0 +/- SU23)				-1.129,15	-2.000,00	870,85			
Investive Gebarung										
SU 33	Summe Einzahlungen investive Gebarung							0,00	0,00	0,00
1/321000-777000	Subvention Blasmusikkapelle		3434	44				1.129,15	2.000,00	-870,85
SU 34	Summe Auszahlungen investive Gebarung							1.129,15	2.000,00	-870,85
SA2	Saldo (2) Geldfluss aus der Investiven Gebarung (33 – 34)							-1.129,15	-2.000,00	870,85
SA3	Saldo (3) Nettofinanzierungssaldo (Saldo 1 + Saldo 2)							-1.129,15	-2.000,00	870,85
Finanzierungstätigkeit										
SU 35	Summe Einzahlungen aus der Finanzierungstätigkeit							0,00	0,00	0,00
SU 36	Summe Auszahlungen aus der Finanzierungstätigkeit							0,00	0,00	0,00
SA4	Saldo (4) Geldfluss aus der Finanzierungstätigkeit (35 – 36)							0,00	0,00	0,00
SA5	Saldo (5) Geldfluss aus der voranschlagswirksamen Gebarung (Saldo 3 + Saldo 4)							-1.129,15	-2.000,00	870,85
36	Heimatspflege									
360	Heimatismuseen									
360000	Museum									
Operative Gebarung										
2/360000+828000	Verkauf von Druckwerken	2116	3116	18		100,00	-100,00		100,00	-100,00
SU 21 / 31	Summe Erträge / Einzahlungen operative Gebarung				0,00	100,00	-100,00	0,00	100,00	-100,00
SU 22 / 32	Summe Aufwendungen / Auszahlungen operative Gebarung				0,00	0,00	0,00	0,00	0,00	0,00
SA 0 / SA 1	(0) Nettoergebnis (21 - 22) / (1) Geldfluss operative Gebarung (31 – 32)				0,00	100,00	-100,00	0,00	100,00	-100,00
SU 23	Summe Haushaltsrücklagen				0,00	0,00	0,00	0,00	0,00	0,00
SA00	Nettoergebnis nach Zuw./Entn. Haushaltsrücklagen (Saldo 0 +/- SU23)				0,00	100,00	-100,00			
Investive Gebarung										
SU 33	Summe Einzahlungen investive Gebarung							0,00	0,00	0,00

		MVAG	MVAG	VCQU	Ergebnisrechnung			Finanzierungsrechnung		
		EH	FH		RA 2024	VA 2024	RA - VA	RA 2024	VA 2024	RA - VA
SU 34	Summe Auszahlungen investive Gebarung							0,00	0,00	0,00
SA2	Saldo (2) Geldfluss aus der Investiven Gebarung (33 – 34)							0,00	0,00	0,00
SA3	Saldo (3) Nettofinanzierungssaldo (Saldo 1 + Saldo 2)							0,00	100,00	-100,00
Finanzierungstätigkeit										
SU 35	Summe Einzahlungen aus der Finanzierungstätigkeit							0,00	0,00	0,00
SU 36	Summe Auszahlungen aus der Finanzierungstätigkeit							0,00	0,00	0,00
SA4	Saldo (4) Geldfluss aus der Finanzierungstätigkeit (35 – 36)							0,00	0,00	0,00
SA5	Saldo (5) Geldfluss aus der voranschlagswirksamen Gebarung (Saldo 3 + Saldo 4)							0,00	100,00	-100,00
362 Denkmalpflege										
362000 Denkmalpflege										
Operative Gebarung										
SU 21 / 31	Summe Erträge / Einzahlungen operative Gebarung				0,00	0,00	0,00	0,00	0,00	0,00
1/362000-619000	Instandhaltung von Denkmälern	2224	3224	24	2.946,00	3.000,00	-54,00	2.946,00	3.000,00	-54,00
SU 22 / 32	Summe Aufwendungen / Auszahlungen operative Gebarung				2.946,00	3.000,00	-54,00	2.946,00	3.000,00	-54,00
SA 0 / SA 1	(0) Nettoergebnis (21 - 22) / (1) Geldfluss operative Gebarung (31 – 32)				-2.946,00	-3.000,00	54,00	-2.946,00	-3.000,00	54,00
SU 23	Summe Haushaltsrücklagen				0,00	0,00	0,00	0,00	0,00	0,00
SA00	Nettoergebnis nach Zuw./Entn. Haushaltsrücklagen (Saldo 0 +/- SU23)				-2.946,00	-3.000,00	54,00			
Investive Gebarung										
SU 33	Summe Einzahlungen investive Gebarung							0,00	0,00	0,00
SU 34	Summe Auszahlungen investive Gebarung							0,00	0,00	0,00
SA2	Saldo (2) Geldfluss aus der Investiven Gebarung (33 – 34)							0,00	0,00	0,00
SA3	Saldo (3) Nettofinanzierungssaldo (Saldo 1 + Saldo 2)							-2.946,00	-3.000,00	54,00
Finanzierungstätigkeit										
SU 35	Summe Einzahlungen aus der Finanzierungstätigkeit							0,00	0,00	0,00
SU 36	Summe Auszahlungen aus der Finanzierungstätigkeit							0,00	0,00	0,00
SA4	Saldo (4) Geldfluss aus der Finanzierungstätigkeit (35 – 36)							0,00	0,00	0,00
SA5	Saldo (5) Geldfluss aus der voranschlagswirksamen Gebarung (Saldo 3 + Saldo 4)							-2.946,00	-3.000,00	54,00
363 Altstadterhaltung und Ortsbildpflege										
363000 Altstadterhaltung und Ortsbildpflege										
Operative Gebarung										
SU 21 / 31	Summe Erträge / Einzahlungen operative Gebarung				0,00	0,00	0,00	0,00	0,00	0,00
1/363000-720000	Interne Vergütungen	2225	3225		2.197,01		2.197,01	2.197,01		2.197,01
	(Sachaufwand/Personalaufwand)									
1/363000-778200	Sonst. Entg. für Ortsbildpflege	2234		44	3.077,84	2.700,00	377,84			
SU 22 / 32	Summe Aufwendungen / Auszahlungen operative Gebarung				5.274,85	2.700,00	2.574,85	2.197,01	0,00	2.197,01
SA 0 / SA 1	(0) Nettoergebnis (21 - 22) / (1) Geldfluss operative Gebarung (31 – 32)				-5.274,85	-2.700,00	-2.574,85	-2.197,01	0,00	-2.197,01

		MVAG	MVAG	VCQU	Ergebnisrechnung			Finanzierungsrechnung		
		EH	FH		RA 2024	VA 2024	RA - VA	RA 2024	VA 2024	RA - VA
SU 23	Summe Haushaltsrücklagen				0,00	0,00	0,00	0,00	0,00	0,00
SA00	Nettoergebnis nach Zuw./Entn. Haushaltsrücklagen (Saldo 0 +/- SU23)				-5.274,85	-2.700,00	-2.574,85			
Investive Gebarung										
SU 33	Summe Einzahlungen investive Gebarung							0,00	0,00	0,00
1/363000-778200	Sonst. Entg. für Ortsbildpflege		3434	44				3.077,84	2.700,00	377,84
SU 34	Summe Auszahlungen investive Gebarung							3.077,84	2.700,00	377,84
SA2	Saldo (2) Geldfluss aus der Investiven Gebarung (33 – 34)							-3.077,84	-2.700,00	-377,84
SA3	Saldo (3) Nettofinanzierungssaldo (Saldo 1 + Saldo 2)							-5.274,85	-2.700,00	-2.574,85
Finanzierungstätigkeit										
SU 35	Summe Einzahlungen aus der Finanzierungstätigkeit							0,00	0,00	0,00
SU 36	Summe Auszahlungen aus der Finanzierungstätigkeit							0,00	0,00	0,00
SA4	Saldo (4) Geldfluss aus der Finanzierungstätigkeit (35 – 36)							0,00	0,00	0,00
SA5	Saldo (5) Geldfluss aus der voranschlagswirksamen Gebarung (Saldo 3 + Saldo 4)							-5.274,85	-2.700,00	-2.574,85
369	Sonstige Einrichtungen und Maßnahmen									
369000	Sonstige Einrichtungen und Maßnahmen									
Operative Gebarung										
SU 21 / 31	Summe Erträge / Einzahlungen operative Gebarung				0,00	0,00	0,00	0,00	0,00	0,00
1/369000-729000	Brauchtumspflege	2225	3225	24	1.035,00	2.000,00	-965,00	1.035,00	2.000,00	-965,00
SU 22 / 32	Summe Aufwendungen / Auszahlungen operative Gebarung				1.035,00	2.000,00	-965,00	1.035,00	2.000,00	-965,00
SA 0 / SA 1	(0) Nettoergebnis (21 - 22) / (1) Geldfluss operative Gebarung (31 – 32)				-1.035,00	-2.000,00	965,00	-1.035,00	-2.000,00	965,00
SU 23	Summe Haushaltsrücklagen				0,00	0,00	0,00	0,00	0,00	0,00
SA00	Nettoergebnis nach Zuw./Entn. Haushaltsrücklagen (Saldo 0 +/- SU23)				-1.035,00	-2.000,00	965,00			
Investive Gebarung										
SU 33	Summe Einzahlungen investive Gebarung							0,00	0,00	0,00
SU 34	Summe Auszahlungen investive Gebarung							0,00	0,00	0,00
SA2	Saldo (2) Geldfluss aus der Investiven Gebarung (33 – 34)							0,00	0,00	0,00
SA3	Saldo (3) Nettofinanzierungssaldo (Saldo 1 + Saldo 2)							-1.035,00	-2.000,00	965,00
Finanzierungstätigkeit										
SU 35	Summe Einzahlungen aus der Finanzierungstätigkeit							0,00	0,00	0,00
SU 36	Summe Auszahlungen aus der Finanzierungstätigkeit							0,00	0,00	0,00
SA4	Saldo (4) Geldfluss aus der Finanzierungstätigkeit (35 – 36)							0,00	0,00	0,00
SA5	Saldo (5) Geldfluss aus der voranschlagswirksamen Gebarung (Saldo 3 + Saldo 4)							-1.035,00	-2.000,00	965,00

		MVAG	MVAG	VCQU	Ergebnisrechnung			Finanzierungsrechnung		
		EH	FH		RA 2024	VA 2024	RA - VA	RA 2024	VA 2024	RA - VA
38	Sonstige Kulturpflege									
381	Maßnahmen der Kulturpflege									
381000	Massnahmen der Kulturpflege									
Operative Gebarung										
SU 21 / 31	Summe Erträge / Einzahlungen operative Gebarung				0,00	0,00	0,00	0,00	0,00	0,00
1/381000-729000	Kulturpflege-Vorträge	2225	3225	24	2.626,75	2.500,00	126,75	2.626,75	2.500,00	126,75
SU 22 / 32	Summe Aufwendungen / Auszahlungen operative Gebarung				2.626,75	2.500,00	126,75	2.626,75	2.500,00	126,75
SA 0 / SA 1	(0) Nettoergebnis (21 - 22) / (1) Geldfluss operative Gebarung (31 – 32)				-2.626,75	-2.500,00	-126,75	-2.626,75	-2.500,00	-126,75
SU 23	Summe Haushaltsrücklagen				0,00	0,00	0,00	0,00	0,00	0,00
SA00	Nettoergebnis nach Zuw./Entn. Haushaltsrücklagen (Saldo 0 +/- SU23)				-2.626,75	-2.500,00	-126,75			
Investive Gebarung										
SU 33	Summe Einzahlungen investive Gebarung							0,00	0,00	0,00
SU 34	Summe Auszahlungen investive Gebarung							0,00	0,00	0,00
SA2	Saldo (2) Geldfluss aus der Investiven Gebarung (33 – 34)							0,00	0,00	0,00
SA3	Saldo (3) Nettofinanzierungssaldo (Saldo 1 + Saldo 2)							-2.626,75	-2.500,00	-126,75
Finanzierungstätigkeit										
SU 35	Summe Einzahlungen aus der Finanzierungstätigkeit							0,00	0,00	0,00
SU 36	Summe Auszahlungen aus der Finanzierungstätigkeit							0,00	0,00	0,00
SA4	Saldo (4) Geldfluss aus der Finanzierungstätigkeit (35 – 36)							0,00	0,00	0,00
SA5	Saldo (5) Geldfluss aus der voranschlagswirksamen Gebarung (Saldo 3 + Saldo 4)							-2.626,75	-2.500,00	-126,75
39	Kultus									
390	Kirchliche Angelegenheiten									
390000	Kirchliche Angelegenheiten									
Operative Gebarung										
SU 21 / 31	Summe Erträge / Einzahlungen operative Gebarung				0,00	0,00	0,00	0,00	0,00	0,00
1/390000-614000	Instandhaltung von Kapellen	2224	3224	24	1.271,67	3.000,00	-1.728,33	1.271,67	3.000,00	-1.728,33
1/390000-720000	Interne Vergütungen (Sachaufwand/Personalaufwand)	2225	3225		2.550,89		2.550,89	2.550,89		2.550,89
SU 22 / 32	Summe Aufwendungen / Auszahlungen operative Gebarung				3.822,56	3.000,00	822,56	3.822,56	3.000,00	822,56
SA 0 / SA 1	(0) Nettoergebnis (21 - 22) / (1) Geldfluss operative Gebarung (31 – 32)				-3.822,56	-3.000,00	-822,56	-3.822,56	-3.000,00	-822,56
SU 23	Summe Haushaltsrücklagen				0,00	0,00	0,00	0,00	0,00	0,00
SA00	Nettoergebnis nach Zuw./Entn. Haushaltsrücklagen (Saldo 0 +/- SU23)				-3.822,56	-3.000,00	-822,56			
Investive Gebarung										
SU 33	Summe Einzahlungen investive Gebarung							0,00	0,00	0,00
SU 34	Summe Auszahlungen investive Gebarung							0,00	0,00	0,00

		MVAG	MVAG	VCQU	Ergebnisrechnung			Finanzierungsrechnung		
		EH	FH		RA 2024	VA 2024	RA - VA	RA 2024	VA 2024	RA - VA
SA2	Saldo (2) Geldfluss aus der Investiven Gebarung (33 – 34)							0,00	0,00	0,00
SA3	Saldo (3) Nettofinanzierungssaldo (Saldo 1 + Saldo 2)							-3.822,56	-3.000,00	-822,56
Finanzierungstätigkeit										
SU 35	Summe Einzahlungen aus der Finanzierungstätigkeit							0,00	0,00	0,00
SU 36	Summe Auszahlungen aus der Finanzierungstätigkeit							0,00	0,00	0,00
SA4	Saldo (4) Geldfluss aus der Finanzierungstätigkeit (35 – 36)							0,00	0,00	0,00
SA5	Saldo (5) Geldfluss aus der voranschlagswirksamen Gebarung (Saldo 3 + Saldo 4)							-3.822,56	-3.000,00	-822,56

MVAG					Ergebnisrechnung			Finanzierungsrechnung		
EH					RA 2024			RA 2024		
FH					VA 2024			VA 2024		
VCQU					RA - VA			RA - VA		
4 Soziale Wohlfahrt und Wohnbauförderung										
41	Allgemeine öffentliche Wohlfahrt									
419	Sonstige Einrichtungen und Maßnahmen									
419000	Sonstige Einrichtungen und Maßnahmen									
Operative Gebarung										
SU 21 / 31	Summe Erträge / Einzahlungen operative Gebarung				0,00	0,00	0,00	0,00	0,00	0,00
1/419000-751000	Sozialhilfe Wohnsitzgde.Bei	2231	3231	26	11.024,43	4.900,00	6.124,43	11.024,43	4.900,00	6.124,43
1/419000-751100	Sozialhilfeumlage n. Finanzkraft	2231	3231	26	151.201,19	156.000,00	-4.798,81	151.201,19	156.000,00	-4.798,81
SU 22 / 32	Summe Aufwendungen / Auszahlungen operative Gebarung				162.225,62	160.900,00	1.325,62	162.225,62	160.900,00	1.325,62
SA 0 / SA 1	(0) Nettoergebnis (21 - 22) / (1) Geldfluss operative Gebarung (31 – 32)				-162.225,62	-160.900,00	-1.325,62	-162.225,62	-160.900,00	-1.325,62
SU 23	Summe Haushaltsrücklagen				0,00	0,00	0,00	0,00	0,00	0,00
SA00	Nettoergebnis nach Zuw./Entn. Haushaltsrücklagen (Saldo 0 +/- SU23)				-162.225,62	-160.900,00	-1.325,62			
Investive Gebarung										
SU 33	Summe Einzahlungen investive Gebarung							0,00	0,00	0,00
SU 34	Summe Auszahlungen investive Gebarung							0,00	0,00	0,00
SA2	Saldo (2) Geldfluss aus der Investiven Gebarung (33 – 34)							0,00	0,00	0,00
SA3	Saldo (3) Nettofinanzierungssaldo (Saldo 1 + Saldo 2)							-162.225,62	-160.900,00	-1.325,62
Finanzierungstätigkeit										
SU 35	Summe Einzahlungen aus der Finanzierungstätigkeit							0,00	0,00	0,00
SU 36	Summe Auszahlungen aus der Finanzierungstätigkeit							0,00	0,00	0,00
SA4	Saldo (4) Geldfluss aus der Finanzierungstätigkeit (35 – 36)							0,00	0,00	0,00
SA5	Saldo (5) Geldfluss aus der voranschlagswirksamen Gebarung (Saldo 3 + Saldo 4)							-162.225,62	-160.900,00	-1.325,62
42	Freie Wohlfahrt									
429	Sonstige Einrichtungen und Maßnahmen									
429000	Freie Wohlfahrt - Sonst. Einrichtungen / Maßnahmen									
Operative Gebarung										
2/429000+816000	Kostenbeiträge (Kosteners.) Gesunde Gde	2114	3114	13	4.874,20	5.000,00	-125,80	4.874,20	5.000,00	-125,80
SU 21 / 31	Summe Erträge / Einzahlungen operative Gebarung				4.874,20	5.000,00	-125,80	4.874,20	5.000,00	-125,80
1/429000-768000	Freie Wohlfahrt/Senioren	2234	3234	27	17.068,92	30.000,00	-12.931,08	17.068,92	30.000,00	-12.931,08
SU 22 / 32	Summe Aufwendungen / Auszahlungen operative Gebarung				17.068,92	30.000,00	-12.931,08	17.068,92	30.000,00	-12.931,08
SA 0 / SA 1	(0) Nettoergebnis (21 - 22) / (1) Geldfluss operative Gebarung (31 – 32)				-12.194,72	-25.000,00	12.805,28	-12.194,72	-25.000,00	12.805,28
SU 23	Summe Haushaltsrücklagen				0,00	0,00	0,00	0,00	0,00	0,00
SA00	Nettoergebnis nach Zuw./Entn. Haushaltsrücklagen (Saldo 0 +/- SU23)				-12.194,72	-25.000,00	12.805,28			

		MVAG	MVAG	VCQU	Ergebnisrechnung			Finanzierungsrechnung		
		EH	FH		RA 2024	VA 2024	RA - VA	RA 2024	VA 2024	RA - VA
Investive Gebarung										
SU 33	Summe Einzahlungen investive Gebarung							0,00	0,00	0,00
SU 34	Summe Auszahlungen investive Gebarung							0,00	0,00	0,00
SA2	Saldo (2) Geldfluss aus der Investiven Gebarung (33 – 34)							0,00	0,00	0,00
SA3	Saldo (3) Nettofinanzierungssaldo (Saldo 1 + Saldo 2)							-12.194,72	-25.000,00	12.805,28
Finanzierungstätigkeit										
SU 35	Summe Einzahlungen aus der Finanzierungstätigkeit							0,00	0,00	0,00
SU 36	Summe Auszahlungen aus der Finanzierungstätigkeit							0,00	0,00	0,00
SA4	Saldo (4) Geldfluss aus der Finanzierungstätigkeit (35 – 36)							0,00	0,00	0,00
SA5	Saldo (5) Geldfluss aus der voranschlagswirksamen Gebarung (Saldo 3 + Saldo 4)							-12.194,72	-25.000,00	12.805,28
43 Jugendwohlfahrt										
439 Sonstige Einrichtungen und Maßnahmen										
439000 Sonstige Einrichtungen und Maßnahmen										
Operative Gebarung										
SU 21 / 31	Summe Erträge / Einzahlungen operative Gebarung				0,00	0,00	0,00	0,00	0,00	0,00
1/439000-680000	Planmäßige Abschreibung	2226			139,19	100,00	39,19			
1/439000-720000	Interne Vergütungen (Sachaufwand/Personalaufwand)	2225	3225		575,06		575,06	575,06		575,06
1/439000-751000	Kinder- u. Jugendhilfe-Umlage	2231	3231	26	29.749,01	31.000,00	-1.250,99	29.749,01	31.000,00	-1.250,99
1/439000-768000	Kinderspielplatz-Ausgaben	2234	3234	27	9,29	1.000,00	-990,71	9,29	1.000,00	-990,71
SU 22 / 32	Summe Aufwendungen / Auszahlungen operative Gebarung				30.472,55	32.100,00	-1.627,45	30.333,36	32.000,00	-1.666,64
SA 0 / SA 1	(0) Nettoergebnis (21 - 22) / (1) Geldfluss operative Gebarung (31 – 32)				-30.472,55	-32.100,00	1.627,45	-30.333,36	-32.000,00	1.666,64
SU 23	Summe Haushaltsrücklagen				0,00	0,00	0,00	0,00	0,00	0,00
SA00	Nettoergebnis nach Zuw./Entn. Haushaltsrücklagen (Saldo 0 +/- SU23)				-30.472,55	-32.100,00	1.627,45			
Investive Gebarung										
SU 33	Summe Einzahlungen investive Gebarung							0,00	0,00	0,00
SU 34	Summe Auszahlungen investive Gebarung							0,00	0,00	0,00
SA2	Saldo (2) Geldfluss aus der Investiven Gebarung (33 – 34)							0,00	0,00	0,00
SA3	Saldo (3) Nettofinanzierungssaldo (Saldo 1 + Saldo 2)							-30.333,36	-32.000,00	1.666,64
Finanzierungstätigkeit										
SU 35	Summe Einzahlungen aus der Finanzierungstätigkeit							0,00	0,00	0,00
SU 36	Summe Auszahlungen aus der Finanzierungstätigkeit							0,00	0,00	0,00
SA4	Saldo (4) Geldfluss aus der Finanzierungstätigkeit (35 – 36)							0,00	0,00	0,00
SA5	Saldo (5) Geldfluss aus der voranschlagswirksamen Gebarung (Saldo 3 + Saldo 4)							-30.333,36	-32.000,00	1.666,64

		MVAG	MVAG	VCQU	Ergebnisrechnung			Finanzierungsrechnung		
		EH	FH		RA 2024	VA 2024	RA - VA	RA 2024	VA 2024	RA - VA
46	Familienpolitische Maßnahmen									
469	Sonstige Maßnahmen									
469000	Beihilfen									
Operative Gebarung										
SU 21 / 31	Summe Erträge / Einzahlungen operative Gebarung				0,00	0,00	0,00	0,00	0,00	0,00
1/469000-413000	Säuglingswäschepakete	2221	3221	23	490,00	700,00	-210,00	490,00	700,00	-210,00
SU 22 / 32	Summe Aufwendungen / Auszahlungen operative Gebarung				490,00	700,00	-210,00	490,00	700,00	-210,00
SA 0 / SA 1	(0) Nettoergebnis (21 - 22) / (1) Geldfluss operative Gebarung (31 - 32)				-490,00	-700,00	210,00	-490,00	-700,00	210,00
SU 23	Summe Haushaltsrücklagen				0,00	0,00	0,00	0,00	0,00	0,00
SA00	Nettoergebnis nach Zuw./Entn. Haushaltsrücklagen (Saldo 0 +/- SU23)				-490,00	-700,00	210,00			
Investive Gebarung										
SU 33	Summe Einzahlungen investive Gebarung							0,00	0,00	0,00
SU 34	Summe Auszahlungen investive Gebarung							0,00	0,00	0,00
SA2	Saldo (2) Geldfluss aus der Investiven Gebarung (33 - 34)							0,00	0,00	0,00
SA3	Saldo (3) Nettofinanzierungssaldo (Saldo 1 + Saldo 2)							-490,00	-700,00	210,00
Finanzierungstätigkeit										
SU 35	Summe Einzahlungen aus der Finanzierungstätigkeit							0,00	0,00	0,00
SU 36	Summe Auszahlungen aus der Finanzierungstätigkeit							0,00	0,00	0,00
SA4	Saldo (4) Geldfluss aus der Finanzierungstätigkeit (35 - 36)							0,00	0,00	0,00
SA5	Saldo (5) Geldfluss aus der voranschlagswirksamen Gebarung (Saldo 3 + Saldo 4)							-490,00	-700,00	210,00
48	Wohnbauförderung									
480	Allgemeine Wohnbauförderung									
480000	Allgemeine Wohnbauförderung									
Operative Gebarung										
SU 21 / 31	Summe Erträge / Einzahlungen operative Gebarung				0,00	0,00	0,00	0,00	0,00	0,00
1/480000-768000	Beihilfen an Bauwerber	2234	3234	27	13.905,13	20.000,00	-6.094,87	11.615,00	20.000,00	-8.385,00
SU 22 / 32	Summe Aufwendungen / Auszahlungen operative Gebarung				13.905,13	20.000,00	-6.094,87	11.615,00	20.000,00	-8.385,00
SA 0 / SA 1	(0) Nettoergebnis (21 - 22) / (1) Geldfluss operative Gebarung (31 - 32)				-13.905,13	-20.000,00	6.094,87	-11.615,00	-20.000,00	8.385,00
SU 23	Summe Haushaltsrücklagen				0,00	0,00	0,00	0,00	0,00	0,00
SA00	Nettoergebnis nach Zuw./Entn. Haushaltsrücklagen (Saldo 0 +/- SU23)				-13.905,13	-20.000,00	6.094,87			
Investive Gebarung										
SU 33	Summe Einzahlungen investive Gebarung							0,00	0,00	0,00
SU 34	Summe Auszahlungen investive Gebarung							0,00	0,00	0,00
SA2	Saldo (2) Geldfluss aus der Investiven Gebarung (33 - 34)							0,00	0,00	0,00
SA3	Saldo (3) Nettofinanzierungssaldo (Saldo 1 + Saldo 2)							-11.615,00	-20.000,00	8.385,00

		MVAG	MVAG	VCQU	Ergebnisrechnung			Finanzierungsrechnung		
		EH	FH		RA 2024	VA 2024	RA - VA	RA 2024	VA 2024	RA - VA
Finanzierungstätigkeit										
SU 35	Summe Einzahlungen aus der Finanzierungstätigkeit							0,00	0,00	0,00
SU 36	Summe Auszahlungen aus der Finanzierungstätigkeit							0,00	0,00	0,00
SA4	Saldo (4) Geldfluss aus der Finanzierungstätigkeit (35 – 36)							0,00	0,00	0,00
SA5	Saldo (5) Geldfluss aus der voranschlagswirksamen Gebarung (Saldo 3 + Saldo 4)							-11.615,00	-20.000,00	8.385,00

		MVAG	MVAG	VCQU	Ergebnisrechnung			Finanzierungsrechnung		
		EH	FH		RA 2024	VA 2024	RA - VA	RA 2024	VA 2024	RA - VA
5 Gesundheit										
51	Gesundheitsdienst									
510	Medizinische Bereichsversorgung									
510000	Medizinische Bereichsversorgung									
Operative Gebarung										
2/510000+828000	Rückersätze KM-Geld Totenbeschau	2116	3116	18	23,94	100,00	-76,06	23,94	100,00	-76,06
SU 21 / 31	Summe Erträge / Einzahlungen operative Gebarung				23,94	100,00	-76,06	23,94	100,00	-76,06
1/510000-724000	Weggeld Gemeindearzt	2225	3225	24	15,96	100,00	-84,04	20,58	100,00	-79,42
1/510000-728000	Totenbeschaugebühren	2225	3225	24	562,00	800,00	-238,00	698,00	800,00	-102,00
1/510000-751000	Kosten gemeindeärztl. Dienst	2231	3231	26	3.728,53	3.700,00	28,53	3.728,53	3.700,00	28,53
SU 22 / 32	Summe Aufwendungen / Auszahlungen operative Gebarung				4.306,49	4.600,00	-293,51	4.447,11	4.600,00	-152,89
SA 0 / SA 1	(0) Nettoergebnis (21 - 22) / (1) Geldfluss operative Gebarung (31 - 32)				-4.282,55	-4.500,00	217,45	-4.423,17	-4.500,00	76,83
SU 23	Summe Haushaltsrücklagen				0,00	0,00	0,00	0,00	0,00	0,00
SA00	Nettoergebnis nach Zuw./Entn. Haushaltsrücklagen (Saldo 0 +/- SU23)				-4.282,55	-4.500,00	217,45			
Investive Gebarung										
SU 33	Summe Einzahlungen investive Gebarung							0,00	0,00	0,00
SU 34	Summe Auszahlungen investive Gebarung							0,00	0,00	0,00
SA2	Saldo (2) Geldfluss aus der Investiven Gebarung (33 - 34)							0,00	0,00	0,00
SA3	Saldo (3) Nettofinanzierungssaldo (Saldo 1 + Saldo 2)							-4.423,17	-4.500,00	76,83
Finanzierungstätigkeit										
SU 35	Summe Einzahlungen aus der Finanzierungstätigkeit							0,00	0,00	0,00
SU 36	Summe Auszahlungen aus der Finanzierungstätigkeit							0,00	0,00	0,00
SA4	Saldo (4) Geldfluss aus der Finanzierungstätigkeit (35 - 36)							0,00	0,00	0,00
SA5	Saldo (5) Geldfluss aus der voranschlagswirksamen Gebarung (Saldo 3 + Saldo 4)							-4.423,17	-4.500,00	76,83
52	Umweltschutz									
527	Müllbeseitigung									
527000	Müllbeseitigung									
Operative Gebarung										
SU 21 / 31	Summe Erträge / Einzahlungen operative Gebarung				0,00	0,00	0,00	0,00	0,00	0,00
1/527000-720000	Kostenbeiträge (Kostenersätze) für Leistungen	2225	3225	24	109,80	7.000,00	-6.890,20	109,80	7.000,00	-6.890,20
1/527000-720100	Interne Vergütungen (Sachaufwand/Personalaufwand)	2225	3225		9.422,06		9.422,06	9.422,06		9.422,06
1/527000-777000	Beihilfe für PV- bzw. Solaranlage	2234		44	3.750,00	5.000,00	-1.250,00			
SU 22 / 32	Summe Aufwendungen / Auszahlungen operative Gebarung				13.281,86	12.000,00	1.281,86	9.531,86	7.000,00	2.531,86

		MVAG	MVAG	VCQU	Ergebnisrechnung			Finanzierungsrechnung		
		EH	FH		RA 2024	VA 2024	RA - VA	RA 2024	VA 2024	RA - VA
SA 0 / SA 1	(0) Nettoergebnis (21 - 22) / (1) Geldfluss operative Gebarung (31 – 32)				-13.281,86	-12.000,00	-1.281,86	-9.531,86	-7.000,00	-2.531,86
SU 23	Summe Haushaltsrücklagen				0,00	0,00	0,00	0,00	0,00	0,00
SA00	Nettoergebnis nach Zuw./Entn. Haushaltsrücklagen (Saldo 0 +/- SU23)				-13.281,86	-12.000,00	-1.281,86			
Investive Gebarung										
SU 33	Summe Einzahlungen investive Gebarung							0,00	0,00	0,00
1/527000-777000	Beihilfe für PV- bzw. Solaranlage		3434	44				3.750,00	5.000,00	-1.250,00
SU 34	Summe Auszahlungen investive Gebarung							3.750,00	5.000,00	-1.250,00
SA2	Saldo (2) Geldfluss aus der Investiven Gebarung (33 – 34)							-3.750,00	-5.000,00	1.250,00
SA3	Saldo (3) Nettofinanzierungssaldo (Saldo 1 + Saldo 2)							-13.281,86	-12.000,00	-1.281,86
Finanzierungstätigkeit										
SU 35	Summe Einzahlungen aus der Finanzierungstätigkeit							0,00	0,00	0,00
SU 36	Summe Auszahlungen aus der Finanzierungstätigkeit							0,00	0,00	0,00
SA4	Saldo (4) Geldfluss aus der Finanzierungstätigkeit (35 – 36)							0,00	0,00	0,00
SA5	Saldo (5) Geldfluss aus der voranschlagswirksamen Gebarung (Saldo 3 + Saldo 4)							-13.281,86	-12.000,00	-1.281,86
56	Krankenanstalten anderer Rechtsträger									
562	Sprengelbeiträge									
562000	Betriebsabgangsdeckung									
Operative Gebarung										
SU 21 / 31	Summe Erträge / Einzahlungen operative Gebarung				0,00	0,00	0,00	0,00	0,00	0,00
1/562000-752000	Sprengelbeitrag NÖKAs Zweckaufwand	2231	3231	26	268.802,05	264.000,00	4.802,05	268.802,05	264.000,00	4.802,05
SU 22 / 32	Summe Aufwendungen / Auszahlungen operative Gebarung				268.802,05	264.000,00	4.802,05	268.802,05	264.000,00	4.802,05
SA 0 / SA 1	(0) Nettoergebnis (21 - 22) / (1) Geldfluss operative Gebarung (31 – 32)				-268.802,05	-264.000,00	-4.802,05	-268.802,05	-264.000,00	-4.802,05
SU 23	Summe Haushaltsrücklagen				0,00	0,00	0,00	0,00	0,00	0,00
SA00	Nettoergebnis nach Zuw./Entn. Haushaltsrücklagen (Saldo 0 +/- SU23)				-268.802,05	-264.000,00	-4.802,05			
Investive Gebarung										
SU 33	Summe Einzahlungen investive Gebarung							0,00	0,00	0,00
SU 34	Summe Auszahlungen investive Gebarung							0,00	0,00	0,00
SA2	Saldo (2) Geldfluss aus der Investiven Gebarung (33 – 34)							0,00	0,00	0,00
SA3	Saldo (3) Nettofinanzierungssaldo (Saldo 1 + Saldo 2)							-268.802,05	-264.000,00	-4.802,05
Finanzierungstätigkeit										
SU 35	Summe Einzahlungen aus der Finanzierungstätigkeit							0,00	0,00	0,00
SU 36	Summe Auszahlungen aus der Finanzierungstätigkeit							0,00	0,00	0,00
SA4	Saldo (4) Geldfluss aus der Finanzierungstätigkeit (35 – 36)							0,00	0,00	0,00
SA5	Saldo (5) Geldfluss aus der voranschlagswirksamen Gebarung (Saldo 3 + Saldo 4)							-268.802,05	-264.000,00	-4.802,05

MVAG MVAG VCQU					Ergebnisrechnung			Finanzierungsrechnung		
					RA 2024	VA 2024	RA - VA	RA 2024	VA 2024	RA - VA
6 Straßen- und Wasserbau, Verkehr										
61	Straßenbau									
612	Gemeindestraßen									
612000	Gemeindestraßen									
Operative Gebarung										
2/612000+813000	Erträge aus der Auflösung von Investitionszuschüssen (Kapitaltransfers)	2127			1.006,42	1.000,00	6,42			
6/612000+871000	Kapitaltransfers aus Gemeinde-Bedarfszuweisungsmittel	2121	3121	1 33		100.000,00	-100.000,00		100.000,00	-100.000,00
SU 21 / 31	Summe Erträge / Einzahlungen operative Gebarung				1.006,42	101.000,00	-99.993,58	0,00	100.000,00	-100.000,00
1/612000-611000	Instandhaltung von Straßenbauten	2224	3224	24	30.985,33	60.000,00	-29.014,67	34.116,08	60.000,00	-25.883,92
1/612000-680000	Planmäßige Abschreibung	2226			122.886,75	122.000,00	886,75			
1/612000-720000	Interne Vergütungen (Sachaufwand/Personalaufwand)	2225	3225		47.272,47		47.272,47	47.272,47		47.272,47
SU 22 / 32	Summe Aufwendungen / Auszahlungen operative Gebarung				201.144,55	182.000,00	19.144,55	81.388,55	60.000,00	21.388,55
SA 0 / SA 1	(0) Nettoergebnis (21 - 22) / (1) Geldfluss operative Gebarung (31 – 32)				-200.138,13	-81.000,00	-119.138,13	-81.388,55	40.000,00	-121.388,55
SU 23	Summe Haushaltsrücklagen				0,00	0,00	0,00	0,00	0,00	0,00
SA00	Nettoergebnis nach Zuw./Entn. Haushaltsrücklagen (Saldo 0 +/- SU23)				-200.138,13	-81.000,00	-119.138,13			
Investive Gebarung										
SU 33	Summe Einzahlungen investive Gebarung							0,00	0,00	0,00
5/612000-002000	Gemeindewegebau		3412	1 40				4.865,94	4.900,00	-34,06
SU 34	Summe Auszahlungen investive Gebarung							4.865,94	4.900,00	-34,06
SA2	Saldo (2) Geldfluss aus der Investiven Gebarung (33 – 34)							-4.865,94	-4.900,00	34,06
SA3	Saldo (3) Nettofinanzierungssaldo (Saldo 1 + Saldo 2)							-86.254,49	35.100,00	-121.354,49
Finanzierungstätigkeit										
SU 35	Summe Einzahlungen aus der Finanzierungstätigkeit							0,00	0,00	0,00
SU 36	Summe Auszahlungen aus der Finanzierungstätigkeit							0,00	0,00	0,00
SA4	Saldo (4) Geldfluss aus der Finanzierungstätigkeit (35 – 36)							0,00	0,00	0,00
SA5	Saldo (5) Geldfluss aus der voranschlagswirksamen Gebarung (Saldo 3 + Saldo 4)							-86.254,49	35.100,00	-121.354,49
64	Straßenverkehr									
640	Einrichtungen und Maßnahmen nach der Straßenverkehrsordnung									
640000	Einrichtung und Maßnahmen der Strassenverkehrsordnung									
Operative Gebarung										
2/640000+868000	Gemeindestraßenstrafen	2124	3124	16	65,00	500,00	-435,00	65,00	500,00	-435,00
SU 21 / 31	Summe Erträge / Einzahlungen operative Gebarung				65,00	500,00	-435,00	65,00	500,00	-435,00

		MVAG	MVAG	VCQU	Ergebnisrechnung			Finanzierungsrechnung		
		EH	FH		RA 2024	VA 2024	RA - VA	RA 2024	VA 2024	RA - VA
SU 22 / 32	Summe Aufwendungen / Auszahlungen operative Gebarung				0,00	0,00	0,00	0,00	0,00	0,00
SA 0 / SA 1	(0) Nettoergebnis (21 - 22) / (1) Geldfluss operative Gebarung (31 – 32)				65,00	500,00	-435,00	65,00	500,00	-435,00
SU 23	Summe Haushaltsrücklagen				0,00	0,00	0,00	0,00	0,00	0,00
SA00	Nettoergebnis nach Zuw./Entn. Haushaltsrücklagen (Saldo 0 +/- SU23)				65,00	500,00	-435,00			
Investive Gebarung										
SU 33	Summe Einzahlungen investive Gebarung							0,00	0,00	0,00
SU 34	Summe Auszahlungen investive Gebarung							0,00	0,00	0,00
SA2	Saldo (2) Geldfluss aus der Investiven Gebarung (33 – 34)							0,00	0,00	0,00
SA3	Saldo (3) Nettofinanzierungssaldo (Saldo 1 + Saldo 2)							65,00	500,00	-435,00
Finanzierungstätigkeit										
SU 35	Summe Einzahlungen aus der Finanzierungstätigkeit							0,00	0,00	0,00
SU 36	Summe Auszahlungen aus der Finanzierungstätigkeit							0,00	0,00	0,00
SA4	Saldo (4) Geldfluss aus der Finanzierungstätigkeit (35 – 36)							0,00	0,00	0,00
SA5	Saldo (5) Geldfluss aus der voranschlagswirksamen Gebarung (Saldo 3 + Saldo 4)							65,00	500,00	-435,00

		MVAG	MVAG	VCQU	Ergebnisrechnung			Finanzierungsrechnung		
		EH	FH		RA 2024	VA 2024	RA - VA	RA 2024	VA 2024	RA - VA
7 Wirtschaftsförderung										
71	Grundlagenverbesserung in der Land- und Forstwirtschaft									
710	Land- und forstwirtschaftlicher Wegebau									
710000	Land und Forstwirtschaftlicher Wegebau									
Operative Gebarung										
2/710000+813000	Erträge aus der Auflösung von Investitionszuschüssen (Kapitaltransfers)	2127			184,62	200,00	-15,38			
6/710000+871000	Kapitaltransfers aus Gemeinde-Bedarfszuweisungsmittel	2121	3121	1 33	12.000,00	6.000,00	6.000,00	12.000,00	6.000,00	6.000,00
6/710000+899000	Zuführung aus OP	2116		1		8.000,00	-8.000,00			
SU 21 / 31	Summe Erträge / Einzahlungen operative Gebarung				12.184,62	14.200,00	-2.015,38	12.000,00	6.000,00	6.000,00
1/710000-680000	Planmäßige Abschreibung	2226			101.153,97	97.800,00	3.353,97			
SU 22 / 32	Summe Aufwendungen / Auszahlungen operative Gebarung				101.153,97	97.800,00	3.353,97	0,00	0,00	0,00
SA 0 / SA 1	(0) Nettoergebnis (21 - 22) / (1) Geldfluss operative Gebarung (31 – 32)				-88.969,35	-83.600,00	-5.369,35	12.000,00	6.000,00	6.000,00
SU 23	Summe Haushaltsrücklagen				0,00	0,00	0,00	0,00	0,00	0,00
SA00	Nettoergebnis nach Zuw./Entn. Haushaltsrücklagen (Saldo 0 +/- SU23)				-88.969,35	-83.600,00	-5.369,35			
Investive Gebarung										
6/710000+301000	Kapitaltransfers von Ländern, Landesfonds und Landeskammern		3331	1 33					6.000,00	-6.000,00
SU 33	Summe Einzahlungen investive Gebarung							0,00	6.000,00	-6.000,00
5/710000-002000	Instandhaltung Güterwege		3412	1 40				849,60	20.000,00	-19.150,40
SU 34	Summe Auszahlungen investive Gebarung							849,60	20.000,00	-19.150,40
SA2	Saldo (2) Geldfluss aus der Investiven Gebarung (33 – 34)							-849,60	-14.000,00	13.150,40
SA3	Saldo (3) Nettofinanzierungssaldo (Saldo 1 + Saldo 2)							11.150,40	-8.000,00	19.150,40
Finanzierungstätigkeit										
SU 35	Summe Einzahlungen aus der Finanzierungstätigkeit							0,00	0,00	0,00
SU 36	Summe Auszahlungen aus der Finanzierungstätigkeit							0,00	0,00	0,00
SA4	Saldo (4) Geldfluss aus der Finanzierungstätigkeit (35 – 36)							0,00	0,00	0,00
SA5	Saldo (5) Geldfluss aus der voranschlagswirksamen Gebarung (Saldo 3 + Saldo 4)							11.150,40	-8.000,00	19.150,40
74	Sonstige Förderung der Land- und Forstwirtschaft									
742	Produktionsförderung									
742000	Produktionsförderung									
Operative Gebarung										
SU 21 / 31	Summe Erträge / Einzahlungen operative Gebarung				0,00	0,00	0,00	0,00	0,00	0,00

		MVAG	MVAG	VCQU	Ergebnisrechnung			Finanzierungsrechnung		
		EH	FH		RA 2024	VA 2024	RA - VA	RA 2024	VA 2024	RA - VA
1/742000-755000	Laufende Transferzahlungen an Unternehmungen (ohne Kreditinst.)	2233	3233	27	1.377,60	1.500,00	-122,40	1.377,60	1.500,00	-122,40
SU 22 / 32	Summe Aufwendungen / Auszahlungen operative Gebarung				1.377,60	1.500,00	-122,40	1.377,60	1.500,00	-122,40
SA 0 / SA 1	(0) Nettoergebnis (21 - 22) / (1) Geldfluss operative Gebarung (31 – 32)				-1.377,60	-1.500,00	122,40	-1.377,60	-1.500,00	122,40
SU 23	Summe Haushaltsrücklagen				0,00	0,00	0,00	0,00	0,00	0,00
SA00	Nettoergebnis nach Zuw./Entn. Haushaltsrücklagen (Saldo 0 +/- SU23)				-1.377,60	-1.500,00	122,40			
Investive Gebarung										
SU 33	Summe Einzahlungen investive Gebarung							0,00	0,00	0,00
SU 34	Summe Auszahlungen investive Gebarung							0,00	0,00	0,00
SA2	Saldo (2) Geldfluss aus der Investiven Gebarung (33 – 34)							0,00	0,00	0,00
SA3	Saldo (3) Nettofinanzierungssaldo (Saldo 1 + Saldo 2)							-1.377,60	-1.500,00	122,40
Finanzierungstätigkeit										
SU 35	Summe Einzahlungen aus der Finanzierungstätigkeit							0,00	0,00	0,00
SU 36	Summe Auszahlungen aus der Finanzierungstätigkeit							0,00	0,00	0,00
SA4	Saldo (4) Geldfluss aus der Finanzierungstätigkeit (35 – 36)							0,00	0,00	0,00
SA5	Saldo (5) Geldfluss aus der voranschlagswirksamen Gebarung (Saldo 3 + Saldo 4)							-1.377,60	-1.500,00	122,40
75	Förderung der Energiewirtschaft									
759	Sonstige Energieträger									
759000	Sonstige Energieträger									
Operative Gebarung										
2/759000+813000	Erträge aus der Auflösung von Investitionszuschüssen (Kapitaltransfers)	2127			2.837,70	2.800,00	37,70			
SU 21 / 31	Summe Erträge / Einzahlungen operative Gebarung				2.837,70	2.800,00	37,70	0,00	0,00	0,00
1/759000-680000	Planmäßige Abschreibung	2226			8.014,33	2.900,00	5.114,33			
SU 22 / 32	Summe Aufwendungen / Auszahlungen operative Gebarung				8.014,33	2.900,00	5.114,33	0,00	0,00	0,00
SA 0 / SA 1	(0) Nettoergebnis (21 - 22) / (1) Geldfluss operative Gebarung (31 – 32)				-5.176,63	-100,00	-5.076,63	0,00	0,00	0,00
SU 23	Summe Haushaltsrücklagen				0,00	0,00	0,00	0,00	0,00	0,00
SA00	Nettoergebnis nach Zuw./Entn. Haushaltsrücklagen (Saldo 0 +/- SU23)				-5.176,63	-100,00	-5.076,63			
Investive Gebarung										
SU 33	Summe Einzahlungen investive Gebarung							0,00	0,00	0,00
SU 34	Summe Auszahlungen investive Gebarung							0,00	0,00	0,00
SA2	Saldo (2) Geldfluss aus der Investiven Gebarung (33 – 34)							0,00	0,00	0,00
SA3	Saldo (3) Nettofinanzierungssaldo (Saldo 1 + Saldo 2)							0,00	0,00	0,00
Finanzierungstätigkeit										
SU 35	Summe Einzahlungen aus der Finanzierungstätigkeit							0,00	0,00	0,00
SU 36	Summe Auszahlungen aus der Finanzierungstätigkeit							0,00	0,00	0,00

		MVAG	MVAG	VCQU	Ergebnisrechnung			Finanzierungsrechnung		
		EH	FH		RA 2024	VA 2024	RA - VA	RA 2024	VA 2024	RA - VA
SA4	Saldo (4) Geldfluss aus der Finanzierungstätigkeit (35 – 36)							0,00	0,00	0,00
SA5	Saldo (5) Geldfluss aus der voranschlagswirksamen Gebarung (Saldo 3 + Saldo 4)							0,00	0,00	0,00
77	Förderung des Tourismus									
771	Maßnahmen zur Förderung des Tourismus									
771000	Maßnahmen zur Förderung des Tourismus									
Operative Gebarung										
SU 21 / 31	Summe Erträge / Einzahlungen operative Gebarung				0,00	0,00	0,00	0,00	0,00	0,00
1/771000-720000	Kostenbeiträge (Kostensätze) für Leistungen	2225	3225	24	14.308,05	13.000,00	1.308,05	14.308,05	13.000,00	1.308,05
1/771000-720100	Interne Vergütungen (Sachaufwand/Personalaufwand)	2225	3225		501,33		501,33	501,33		501,33
1/771000-757100	Beihilfe Regionalverein	2234	3234	27	4.071,00	3.000,00	1.071,00	2.703,00	3.000,00	-297,00
SU 22 / 32	Summe Aufwendungen / Auszahlungen operative Gebarung				18.880,38	16.000,00	2.880,38	17.512,38	16.000,00	1.512,38
SA 0 / SA 1	(0) Nettoergebnis (21 - 22) / (1) Geldfluss operative Gebarung (31 – 32)				-18.880,38	-16.000,00	-2.880,38	-17.512,38	-16.000,00	-1.512,38
SU 23	Summe Haushaltsrücklagen				0,00	0,00	0,00	0,00	0,00	0,00
SA00	Nettoergebnis nach Zuw./Entn. Haushaltsrücklagen (Saldo 0 +/- SU23)				-18.880,38	-16.000,00	-2.880,38			
Investive Gebarung										
SU 33	Summe Einzahlungen investive Gebarung							0,00	0,00	0,00
SU 34	Summe Auszahlungen investive Gebarung							0,00	0,00	0,00
SA2	Saldo (2) Geldfluss aus der Investiven Gebarung (33 – 34)							0,00	0,00	0,00
SA3	Saldo (3) Nettofinanzierungssaldo (Saldo 1 + Saldo 2)							-17.512,38	-16.000,00	-1.512,38
Finanzierungstätigkeit										
SU 35	Summe Einzahlungen aus der Finanzierungstätigkeit							0,00	0,00	0,00
SU 36	Summe Auszahlungen aus der Finanzierungstätigkeit							0,00	0,00	0,00
SA4	Saldo (4) Geldfluss aus der Finanzierungstätigkeit (35 – 36)							0,00	0,00	0,00
SA5	Saldo (5) Geldfluss aus der voranschlagswirksamen Gebarung (Saldo 3 + Saldo 4)							-17.512,38	-16.000,00	-1.512,38
78	Förderung von Handel, Gewerbe und Industrie									
789	Sonstige Einrichtungen und Maßnahmen									
789000	Sonstige Einrichtungen und Maßnahmen									
Operative Gebarung										
SU 21 / 31	Summe Erträge / Einzahlungen operative Gebarung				0,00	0,00	0,00	0,00	0,00	0,00
SU 22 / 32	Summe Aufwendungen / Auszahlungen operative Gebarung				0,00	0,00	0,00	0,00	0,00	0,00
SA 0 / SA 1	(0) Nettoergebnis (21 - 22) / (1) Geldfluss operative Gebarung (31 – 32)				0,00	0,00	0,00	0,00	0,00	0,00
SU 23	Summe Haushaltsrücklagen				0,00	0,00	0,00	0,00	0,00	0,00

		MVAG	MVAG	VCQU	Ergebnisrechnung			Finanzierungsrechnung		
		EH	FH		RA 2024	VA 2024	RA - VA	RA 2024	VA 2024	RA - VA
SA00	Nettoergebnis nach Zuw./Entn. Haushaltsrücklagen (Saldo 0 +/- SU23)				0,00	0,00	0,00			
Investive Gebarung										
SU 33	Summe Einzahlungen investive Gebarung							0,00	0,00	0,00
1/789000-080000	Beteiligungen an verbundenen Unternehmen		3417	2 60				10.000,00	10.000,00	
SU 34	Summe Auszahlungen investive Gebarung							10.000,00	10.000,00	0,00
SA2	Saldo (2) Geldfluss aus der Investiven Gebarung (33 – 34)							-10.000,00	-10.000,00	0,00
SA3	Saldo (3) Nettofinanzierungssaldo (Saldo 1 + Saldo 2)							-10.000,00	-10.000,00	0,00
Finanzierungstätigkeit										
SU 35	Summe Einzahlungen aus der Finanzierungstätigkeit							0,00	0,00	0,00
SU 36	Summe Auszahlungen aus der Finanzierungstätigkeit							0,00	0,00	0,00
SA4	Saldo (4) Geldfluss aus der Finanzierungstätigkeit (35 – 36)							0,00	0,00	0,00
SA5	Saldo (5) Geldfluss aus der voranschlagswirksamen Gebarung (Saldo 3 + Saldo 4)							-10.000,00	-10.000,00	0,00

		MVAG	MVAG	VCQU	Ergebnisrechnung			Finanzierungsrechnung		
		EH	FH		RA 2024	VA 2024	RA - VA	RA 2024	VA 2024	RA - VA
8 Dienstleistungen										
81	Öffentliche Einrichtungen (soweit nicht dem Abschnitt 85 zuzuordnen)									
813	Müllbeseitigung									
813000	Altstoffsammelzentrum									
Operative Gebarung										
2/813000+828000	Kostenersatz Gemeindeverband	2116	3116	18	8.129,36	10.000,00	-1.870,64	8.129,36	10.000,00	-1.870,64
2/813000+852000	Müllbeseitigungsgebühren	2113	3113	12	694,54	700,00	-5,46	694,54	700,00	-5,46
SU 21 / 31	Summe Erträge / Einzahlungen operative Gebarung				8.823,90	10.700,00	-1.876,10	8.823,90	10.700,00	-1.876,10
1/813000-700000	Mülldeponie Pachtzins	2223	3223	24	342,00	400,00	-58,00	342,00	400,00	-58,00
1/813000-720000	Kostenbeiträge (Kostenersätze) für Leistungen	2225	3225	24	1.193,13	1.500,00	-306,87	1.193,13	1.500,00	-306,87
1/813000-729000	Bauschuttentsorgung	2225	3225	24	769,12	1.000,00	-230,88	1.188,00	1.000,00	188,00
SU 22 / 32	Summe Aufwendungen / Auszahlungen operative Gebarung				2.304,25	2.900,00	-595,75	2.723,13	2.900,00	-176,87
SA 0 / SA 1	(0) Nettoergebnis (21 - 22) / (1) Geldfluss operative Gebarung (31 – 32)				6.519,65	7.800,00	-1.280,35	6.100,77	7.800,00	-1.699,23
SU 23	Summe Haushaltsrücklagen				0,00	0,00	0,00	0,00	0,00	0,00
SA00	Nettoergebnis nach Zuw./Entn. Haushaltsrücklagen (Saldo 0 +/- SU23)				6.519,65	7.800,00	-1.280,35			
Investive Gebarung										
SU 33	Summe Einzahlungen investive Gebarung							0,00	0,00	0,00
SU 34	Summe Auszahlungen investive Gebarung							0,00	0,00	0,00
SA2	Saldo (2) Geldfluss aus der Investiven Gebarung (33 – 34)							0,00	0,00	0,00
SA3	Saldo (3) Nettofinanzierungssaldo (Saldo 1 + Saldo 2)							6.100,77	7.800,00	-1.699,23
Finanzierungstätigkeit										
SU 35	Summe Einzahlungen aus der Finanzierungstätigkeit							0,00	0,00	0,00
SU 36	Summe Auszahlungen aus der Finanzierungstätigkeit							0,00	0,00	0,00
SA4	Saldo (4) Geldfluss aus der Finanzierungstätigkeit (35 – 36)							0,00	0,00	0,00
SA5	Saldo (5) Geldfluss aus der voranschlagswirksamen Gebarung (Saldo 3 + Saldo 4)							6.100,77	7.800,00	-1.699,23
816	Öffentliche Beleuchtung und öffentliche Uhren									
816000	Öffentliche Beleuchtung und öffentliche Uhren									
Operative Gebarung										
6/816000+871000	Kapitaltransfers aus Gemeinde-Bedarfszuweisungsmitteln	2121	3121	1	30.000,00	30.000,00		30.000,00	30.000,00	
SU 21 / 31	Summe Erträge / Einzahlungen operative Gebarung				30.000,00	30.000,00	0,00	30.000,00	30.000,00	0,00
1/816000-600000	Strom für Straßenbeleuchtung	2222	3222	24	10.267,17	11.000,00	-732,83	10.267,17	11.000,00	-732,83
1/816000-619000	Instandhaltung Straßenbeleuchtung	2224	3224	24	509,12	3.000,00	-2.490,88	509,12	3.000,00	-2.490,88
1/816000-680000	Planmäßige Abschreibung	2226			1.237,93	800,00	437,93			

		MVAG	MVAG	VCQU	Ergebnisrechnung			Finanzierungsrechnung		
		EH	FH		RA 2024	VA 2024	RA - VA	RA 2024	VA 2024	RA - VA
1/816000-720000	Interne Vergütungen (Sachaufwand/Personalaufwand)	2225	3225		7.873,83		7.873,83	7.873,83		7.873,83
SU 22 / 32	Summe Aufwendungen / Auszahlungen operative Gebarung				19.888,05	14.800,00	5.088,05	18.650,12	14.000,00	4.650,12
SA 0 / SA 1	(0) Nettoergebnis (21 - 22) / (1) Geldfluss operative Gebarung (31 - 32)				10.111,95	15.200,00	-5.088,05	11.349,88	16.000,00	-4.650,12
SU 23	Summe Haushaltsrücklagen				0,00	0,00	0,00	0,00	0,00	0,00
SA00	Nettoergebnis nach Zuw./Entn. Haushaltsrücklagen (Saldo 0 +/- SU23)				10.111,95	15.200,00	-5.088,05			
Investive Gebarung										
SU 33	Summe Einzahlungen investive Gebarung							0,00	0,00	0,00
5/816000-005000	Straßenbeleuchtung		3412	1				12.639,38	20.000,00	-7.360,62
SU 34	Summe Auszahlungen investive Gebarung							12.639,38	20.000,00	-7.360,62
SA2	Saldo (2) Geldfluss aus der Investiven Gebarung (33 - 34)							-12.639,38	-20.000,00	7.360,62
SA3	Saldo (3) Nettofinanzierungssaldo (Saldo 1 + Saldo 2)							-1.289,50	-4.000,00	2.710,50
Finanzierungstätigkeit										
SU 35	Summe Einzahlungen aus der Finanzierungstätigkeit							0,00	0,00	0,00
SU 36	Summe Auszahlungen aus der Finanzierungstätigkeit							0,00	0,00	0,00
SA4	Saldo (4) Geldfluss aus der Finanzierungstätigkeit (35 - 36)							0,00	0,00	0,00
SA5	Saldo (5) Geldfluss aus der voranschlagswirksamen Gebarung (Saldo 3 + Saldo 4)							-1.289,50	-4.000,00	2.710,50
817	Friedhöfe (einschließlich Einsegnungshallen und Krematorien)									
817000	Friedhöfe									
Operative Gebarung										
2/817000+852000	Grabstellengebühren	2113	3113	12	2.250,00	2.300,00	-50,00	2.100,00	2.300,00	-200,00
2/817000+852100	Begräbn.- und Leichenkammer- gebühren	2113	3113	12	4.110,00	4.000,00	110,00	4.210,00	4.000,00	210,00
SU 21 / 31	Summe Erträge / Einzahlungen operative Gebarung				6.360,00	6.300,00	60,00	6.310,00	6.300,00	10,00
1/817000-613000	Instandhaltung Friedhof	2224	3224	24	738,75	1.000,00	-261,25	738,75	1.000,00	-261,25
1/817000-720000	Interne Vergütungen (Sachaufwand/Personalaufwand)	2225	3225		1.371,29		1.371,29	1.371,29		1.371,29
SU 22 / 32	Summe Aufwendungen / Auszahlungen operative Gebarung				2.110,04	1.000,00	1.110,04	2.110,04	1.000,00	1.110,04
SA 0 / SA 1	(0) Nettoergebnis (21 - 22) / (1) Geldfluss operative Gebarung (31 - 32)				4.249,96	5.300,00	-1.050,04	4.199,96	5.300,00	-1.100,04
SU 23	Summe Haushaltsrücklagen				0,00	0,00	0,00	0,00	0,00	0,00
SA00	Nettoergebnis nach Zuw./Entn. Haushaltsrücklagen (Saldo 0 +/- SU23)				4.249,96	5.300,00	-1.050,04			
Investive Gebarung										
SU 33	Summe Einzahlungen investive Gebarung							0,00	0,00	0,00
SU 34	Summe Auszahlungen investive Gebarung							0,00	0,00	0,00
SA2	Saldo (2) Geldfluss aus der Investiven Gebarung (33 - 34)							0,00	0,00	0,00
SA3	Saldo (3) Nettofinanzierungssaldo (Saldo 1 + Saldo 2)							4.199,96	5.300,00	-1.100,04

		MVAG	MVAG	VCQU	Ergebnisrechnung			Finanzierungsrechnung		
		EH	FH		RA 2024	VA 2024	RA - VA	RA 2024	VA 2024	RA - VA
Finanzierungstätigkeit										
SU 35	Summe Einzahlungen aus der Finanzierungstätigkeit							0,00	0,00	0,00
SU 36	Summe Auszahlungen aus der Finanzierungstätigkeit							0,00	0,00	0,00
SA4	Saldo (4) Geldfluss aus der Finanzierungstätigkeit (35 – 36)							0,00	0,00	0,00
SA5	Saldo (5) Geldfluss aus der voranschlagswirksamen Gebarung (Saldo 3 + Saldo 4)							4.199,96	5.300,00	-1.100,04
82 Betriebsähnliche Einrichtungen und Betriebe										
820 Wirtschaftshöfe										
820000 Bauhof										
Operative Gebarung										
2/820000+810000	Erlöse aus Leistungen des Bauhofes	2114	3114	13	815,26	17.000,00	-16.184,74	815,26	17.000,00	-16.184,74
2/820000+813000	Erträge aus der Auflösung von Investitionszuschüssen (Kapitaltransfers)	2127			706,38	700,00	6,38			
2/820000+827000	Personalkostenersatz	2116	3116	18	250,76	125.000,00	-124.749,24	250,76	125.000,00	-124.749,24
2/820000+828100	Interne Vergütungen (Sachaufwand/Personalaufwand)	2116	3116		124.329,92		124.329,92	124.329,92		124.329,92
6/820000+871000	Kapitaltransfers aus Gemeinde-Bedarfszuweisungsmitteln	2121	3121	1	120.000,00	50.000,00	70.000,00	120.000,00	50.000,00	70.000,00
SU 21 / 31	Summe Erträge / Einzahlungen operative Gebarung				246.102,32	192.700,00	53.402,32	245.395,94	192.000,00	53.395,94
1/820000-400000	Geringwertige Wirtschaftsgüter (GWG)	2221	3221	23	837,66	1.000,00	-162,34	837,66	1.000,00	-162,34
1/820000-402000	Werkzeug	2221	3221	23	2.164,42	2.500,00	-335,58	2.164,42	2.500,00	-335,58
1/820000-452000	Treibstoffe	2221	3221	23	7.971,89	9.000,00	-1.028,11	7.971,89	9.000,00	-1.028,11
1/820000-511000	Bezüge der Bediensteten VB II	2211	3211	20	79.515,63	80.900,00	-1.384,37	79.515,63	80.900,00	-1.384,37
1/820000-565000	Mehrleistungsvergütungen	2211	3211	20	9.886,13	9.100,00	786,13	9.886,13	9.100,00	786,13
1/820000-580000	Dienstgeberbeiträge zum Ausgleichsfonds für Familienbeihilfen	2212	3212	20	3.258,32	3.400,00	-141,68	3.258,32	3.400,00	-141,68
1/820000-582000	Sonstige Dienstgeberbeiträge zur sozialen Sicherheit für VB	2212	3212	20	21.553,44	19.800,00	1.753,44	21.553,44	19.800,00	1.753,44
1/820000-592000	Dotierung von Rückstellungen für Jubiläumszuwendungen	2214			100,00	100,00				
1/820000-600000	Strom	2222	3222	24	1.612,08	2.000,00	-387,92	1.612,08	2.000,00	-387,92
1/820000-614000	Instandhaltung von Gebäuden	2224	3224	24	1.523,03	2.000,00	-476,97	1.567,62	2.000,00	-432,38
1/820000-616000	Instandhaltung von Maschinen	2224	3224	24	53,77	500,00	-446,23	53,77	500,00	-446,23
1/820000-617000	Instandhaltung von Fahrzeugen und Geräten	2224	3224	24	15.160,27	16.500,00	-1.339,73	15.625,49	16.500,00	-874,51
1/820000-631000	Telekommunikationsdienste	2222	3222	24	101,60	100,00	1,60	101,60	100,00	1,60
1/820000-670000	Versicherungen	2222	3222	24	197,03	1.800,00	-1.602,97	805,61	1.800,00	-994,39
1/820000-680000	Planmäßige Abschreibung	2226			5.431,34	4.500,00	931,34			

		MVAG	MVAG	VCQU	Ergebnisrechnung			Finanzierungsrechnung		
		EH	FH		RA 2024	VA 2024	RA - VA	RA 2024	VA 2024	RA - VA
1/820000-720000	Interne Vergütungen (Sachaufwand/Personalaufwand)	2225	3225		22.043,78		22.043,78	22.043,78		22.043,78
1/820000-724000	Reisegebühren	2225	3225	24	1.529,22	1.100,00	429,22	1.529,22	1.100,00	429,22
1/820000-729000	Sonstige Ausgaben	2225	3225	24	3.075,39	2.000,00	1.075,39	3.075,39	2.000,00	1.075,39
SU 22 / 32	Summe Aufwendungen / Auszahlungen operative Gebarung				176.015,00	156.300,00	19.715,00	171.602,05	151.700,00	19.902,05
SA 0 / SA 1	(0) Nettoergebnis (21 - 22) / (1) Geldfluss operative Gebarung (31 - 32)				70.087,32	36.400,00	33.687,32	73.793,89	40.300,00	33.493,89
SU 23	Summe Haushaltsrücklagen				0,00	0,00	0,00	0,00	0,00	0,00
SA00	Nettoergebnis nach Zuw./Entn. Haushaltsrücklagen (Saldo 0 +/- SU23)				70.087,32	36.400,00	33.687,32			
Investive Gebarung										
SU 33	Summe Einzahlungen investive Gebarung							0,00	0,00	0,00
1/820000-020000	Ankauf von Maschinen		3414	2 41				15.120,00		15.120,00
5/820000-042000	Betriebs- und Geschäftsausstattung Bauhof		3415	1				18.205,97	50.000,00	-31.794,03
SU 34	Summe Auszahlungen investive Gebarung							33.325,97	50.000,00	-16.674,03
SA2	Saldo (2) Geldfluss aus der Investiven Gebarung (33 - 34)							-33.325,97	-50.000,00	16.674,03
SA3	Saldo (3) Nettofinanzierungssaldo (Saldo 1 + Saldo 2)							40.467,92	-9.700,00	50.167,92
Finanzierungstätigkeit										
SU 35	Summe Einzahlungen aus der Finanzierungstätigkeit							0,00	0,00	0,00
SU 36	Summe Auszahlungen aus der Finanzierungstätigkeit							0,00	0,00	0,00
SA4	Saldo (4) Geldfluss aus der Finanzierungstätigkeit (35 - 36)							0,00	0,00	0,00
SA5	Saldo (5) Geldfluss aus der voranschlagswirksamen Gebarung (Saldo 3 + Saldo 4)							40.467,92	-9.700,00	50.167,92
828	Sonstige Märkte									
828000	öffentliche Märkte									
Operative Gebarung										
2/828000+852000	Marktstandsgebühren	2113	3113	12	791,00	1.000,00	-209,00	791,00	1.000,00	-209,00
SU 21 / 31	Summe Erträge / Einzahlungen operative Gebarung				791,00	1.000,00	-209,00	791,00	1.000,00	-209,00
1/828000-720000	Interne Vergütungen (Sachaufwand/Personalaufwand)	2225	3225		663,53		663,53	663,53		663,53
1/828000-729000	öffentliche Märkte	2225	3225	24	831,74	1.500,00	-668,26	831,74	1.500,00	-668,26
SU 22 / 32	Summe Aufwendungen / Auszahlungen operative Gebarung				1.495,27	1.500,00	-4,73	1.495,27	1.500,00	-4,73
SA 0 / SA 1	(0) Nettoergebnis (21 - 22) / (1) Geldfluss operative Gebarung (31 - 32)				-704,27	-500,00	-204,27	-704,27	-500,00	-204,27
SU 23	Summe Haushaltsrücklagen				0,00	0,00	0,00	0,00	0,00	0,00
SA00	Nettoergebnis nach Zuw./Entn. Haushaltsrücklagen (Saldo 0 +/- SU23)				-704,27	-500,00	-204,27			
Investive Gebarung										
SU 33	Summe Einzahlungen investive Gebarung							0,00	0,00	0,00
SU 34	Summe Auszahlungen investive Gebarung							0,00	0,00	0,00
SA2	Saldo (2) Geldfluss aus der Investiven Gebarung (33 - 34)							0,00	0,00	0,00
SA3	Saldo (3) Nettofinanzierungssaldo (Saldo 1 + Saldo 2)							-704,27	-500,00	-204,27

		MVAG	MVAG	VCQU	Ergebnisrechnung			Finanzierungsrechnung		
		EH	FH		RA 2024	VA 2024	RA - VA	RA 2024	VA 2024	RA - VA
Finanzierungstätigkeit										
SU 35	Summe Einzahlungen aus der Finanzierungstätigkeit							0,00	0,00	0,00
SU 36	Summe Auszahlungen aus der Finanzierungstätigkeit							0,00	0,00	0,00
SA4	Saldo (4) Geldfluss aus der Finanzierungstätigkeit (35 – 36)							0,00	0,00	0,00
SA5	Saldo (5) Geldfluss aus der voranschlagswirksamen Gebarung (Saldo 3 + Saldo 4)							-704,27	-500,00	-204,27
84 Liegenschaften, Wohn- und Geschäftsgebäude										
840 Grundbesitz										
840000 Grundbesitz										
Operative Gebarung										
2/840000+801000	Veräußerungen von Grundstücken und Grundstückseinrichtungen	2116		30		1.000,00	-1.000,00			
2/840000+811000	Pachterlöse (Jagdpacht Gemeindegrund)	2115	3115	14	12.037,80	12.000,00	37,80	11.923,55	12.000,00	-76,45
2/840000+828000	Rückersätze von Aufwendungen	2116	3116	18		6.500,00	-6.500,00		6.500,00	-6.500,00
SU 21 / 31	Summe Erträge / Einzahlungen operative Gebarung				12.037,80	19.500,00	-7.462,20	11.923,55	18.500,00	-6.576,45
1/840000-680000	Planmäßige Abschreibung	2226			437,00	400,00	37,00			
1/840000-683000	Verluste aus dem Abgang von Sachanlagen und immateriellen Vermögenswerten	2226			26.404,00	18.400,00	8.004,00			
1/840000-710000	Steuern und Abgaben für Gemeindegrund	2225	3225	24	1.302,76	2.000,00	-697,24	1.302,76	2.000,00	-697,24
1/840000-720000	Kostenbeiträge (Kostenersätze) für Leistungen	2225	3225	24		3.000,00	-3.000,00		3.000,00	-3.000,00
SU 22 / 32	Summe Aufwendungen / Auszahlungen operative Gebarung				28.143,76	23.800,00	4.343,76	1.302,76	5.000,00	-3.697,24
SA 0 / SA 1	(0) Nettoergebnis (21 - 22) / (1) Geldfluss operative Gebarung (31 – 32)				-16.105,96	-4.300,00	-11.805,96	10.620,79	13.500,00	-2.879,21
SU 23	Summe Haushaltsrücklagen				0,00	0,00	0,00	0,00	0,00	0,00
SA00	Nettoergebnis nach Zuw./Entn. Haushaltsrücklagen (Saldo 0 +/- SU23)				-16.105,96	-4.300,00	-11.805,96			
Investive Gebarung										
2/840000+001000	Verkauf von Grundstücken		3312	2 30				-26.404,00	20.000,00	-46.404,00
2/840000+801000	Veräußerungen von Grundstücken und Grundstückseinrichtungen		3312	30					1.000,00	-1.000,00
SU 33	Summe Einzahlungen investive Gebarung							-26.404,00	21.000,00	-47.404,00
1/840000-001000	Ankauf von Grundstücken		3412	2 40					5.000,00	-5.000,00
SU 34	Summe Auszahlungen investive Gebarung							0,00	5.000,00	-5.000,00
SA2	Saldo (2) Geldfluss aus der Investiven Gebarung (33 – 34)							-26.404,00	16.000,00	-42.404,00
SA3	Saldo (3) Nettofinanzierungssaldo (Saldo 1 + Saldo 2)							-15.783,21	29.500,00	-45.283,21
Finanzierungstätigkeit										
SU 35	Summe Einzahlungen aus der Finanzierungstätigkeit							0,00	0,00	0,00

		MVAG	MVAG	VCQU	Ergebnisrechnung			Finanzierungsrechnung		
		EH	FH		RA 2024	VA 2024	RA - VA	RA 2024	VA 2024	RA - VA
SU 36	Summe Auszahlungen aus der Finanzierungstätigkeit							0,00	0,00	0,00
SA4	Saldo (4) Geldfluss aus der Finanzierungstätigkeit (35 – 36)							0,00	0,00	0,00
SA5	Saldo (5) Geldfluss aus der voranschlagswirksamen Gebarung (Saldo 3 + Saldo 4)							-15.783,21	29.500,00	-45.283,21
842	Waldbesitz (soweit nicht bei 866)									
842000	Waldbesitz Gemeindewald									
Operative Gebarung										
2/842000+861000	Erlös aus Holzverkauf	2121	3121	15	513,53	5.000,00	-4.486,47	513,53	5.000,00	-4.486,47
SU 21 / 31	Summe Erträge / Einzahlungen operative Gebarung				513,53	5.000,00	-4.486,47	513,53	5.000,00	-4.486,47
1/842000-720000	Interne Vergütungen (Sachaufwand/Personalaufwand)	2225	3225		1.282,82		1.282,82	1.282,82		1.282,82
1/842000-728000	Entgelt für sonstige Leistungen	2225	3225	24		5.000,00	-5.000,00		5.000,00	-5.000,00
SU 22 / 32	Summe Aufwendungen / Auszahlungen operative Gebarung				1.282,82	5.000,00	-3.717,18	1.282,82	5.000,00	-3.717,18
SA 0 / SA 1	(0) Nettoergebnis (21 - 22) / (1) Geldfluss operative Gebarung (31 – 32)				-769,29	0,00	-769,29	-769,29	0,00	-769,29
SU 23	Summe Haushaltsrücklagen				0,00	0,00	0,00	0,00	0,00	0,00
SA00	Nettoergebnis nach Zuw./Entn. Haushaltsrücklagen (Saldo 0 +/- SU23)				-769,29	0,00	-769,29			
Investive Gebarung										
SU 33	Summe Einzahlungen investive Gebarung							0,00	0,00	0,00
SU 34	Summe Auszahlungen investive Gebarung							0,00	0,00	0,00
SA2	Saldo (2) Geldfluss aus der Investiven Gebarung (33 – 34)							0,00	0,00	0,00
SA3	Saldo (3) Nettofinanzierungssaldo (Saldo 1 + Saldo 2)							-769,29	0,00	-769,29
Finanzierungstätigkeit										
SU 35	Summe Einzahlungen aus der Finanzierungstätigkeit							0,00	0,00	0,00
SU 36	Summe Auszahlungen aus der Finanzierungstätigkeit							0,00	0,00	0,00
SA4	Saldo (4) Geldfluss aus der Finanzierungstätigkeit (35 – 36)							0,00	0,00	0,00
SA5	Saldo (5) Geldfluss aus der voranschlagswirksamen Gebarung (Saldo 3 + Saldo 4)							-769,29	0,00	-769,29
85	Betriebe mit marktbestimmter Tätigkeit									
850	Betriebe der Wasserversorgung									
850000	Betriebe der Wasserversorgung									
Operative Gebarung										
2/850000+813000	Erträge aus der Auflösung von Investitionszuschüssen (Kapitaltransfers)	2127			23.147,50	23.100,00	47,50			
2/850000+852100	Bereitstellungsgebühr WVA NP	2113	3113	12	13.841,10	13.000,00	841,10	13.564,92	13.000,00	564,92
2/850000+852200	Wasserbezugsgebühren WVA NP	2113	3113	12	15.479,43	15.000,00	479,43	15.246,05	15.000,00	246,05

		MVAG	MVAG	VCQU	Ergebnisrechnung			Finanzierungsrechnung		
		EH	FH		RA 2024	VA 2024	RA - VA	RA 2024	VA 2024	RA - VA
2/850000+899000	Entnahmen aus Verrechnungsrücklagen zwischen operativer Gebarung und Projekten	2116			184,61		184,61			
SU 21 / 31	Summe Erträge / Einzahlungen operative Gebarung				52.652,64	51.100,00	1.552,64	28.810,97	28.000,00	810,97
1/850000-600000	WVA NP: Stromgeld	2222	3222	24	2.248,80	3.000,00	-751,20	2.248,80	3.000,00	-751,20
1/850000-618000	Instandhaltung Wasserzähler WVA NP	2224	3224	24	197,40	200,00	-2,60	197,40	200,00	-2,60
1/850000-619000	Instandhaltung Sonderanlage WVA NP	2224	3224	24	1.796,55	10.000,00	-8.203,45	1.796,55	10.000,00	-8.203,45
1/850000-680000	Planmäßige Abschreibung	2226			43.330,87	43.300,00	30,87			
1/850000-710000	Öffentliche Abgaben, ohne Gebühren gemäß FAG	2225	3225		1.427,68		1.427,68	1.427,68		1.427,68
1/850000-720000	Kostenbeiträge (Kostenersätze) für Leistungen	2225	3225	24	11.988,06	200,00	11.788,06	8.429,50	200,00	8.229,50
1/850000-720100	Interne Vergütungen (Sachaufwand/Personalaufwand)	2225	3225		3.018,21		3.018,21	3.018,21		3.018,21
SU 22 / 32	Summe Aufwendungen / Auszahlungen operative Gebarung				64.007,57	56.700,00	7.307,57	17.118,14	13.400,00	3.718,14
SA 0 / SA 1	(0) Nettoergebnis (21 - 22) / (1) Geldfluss operative Gebarung (31 - 32)				-11.354,93	-5.600,00	-5.754,93	11.692,83	14.600,00	-2.907,17
SU 23	Summe Haushaltsrücklagen				0,00	0,00	0,00	0,00	0,00	0,00
SA00	Nettoergebnis nach Zuw./Entn. Haushaltsrücklagen (Saldo 0 +/- SU23)				-11.354,93	-5.600,00	-5.754,93			
Investive Gebarung										
2/850000+300000	KPC Barwert Wasser		3331	33				3.416,77	5.600,00	-2.183,23
2/850000+307000	Wasseranschlussabgabe WVA NP		3334	34					2.000,00	-2.000,00
SU 33	Summe Einzahlungen investive Gebarung							3.416,77	7.600,00	-4.183,23
SU 34	Summe Auszahlungen investive Gebarung							0,00	0,00	0,00
SA2	Saldo (2) Geldfluss aus der Investiven Gebarung (33 - 34)							3.416,77	7.600,00	-4.183,23
SA3	Saldo (3) Nettofinanzierungssaldo (Saldo 1 + Saldo 2)							15.109,60	22.200,00	-7.090,40
Finanzierungstätigkeit										
SU 35	Summe Einzahlungen aus der Finanzierungstätigkeit							0,00	0,00	0,00
SU 36	Summe Auszahlungen aus der Finanzierungstätigkeit							0,00	0,00	0,00
SA4	Saldo (4) Geldfluss aus der Finanzierungstätigkeit (35 - 36)							0,00	0,00	0,00
SA5	Saldo (5) Geldfluss aus der voranschlagswirksamen Gebarung (Saldo 3 + Saldo 4)							15.109,60	22.200,00	-7.090,40
850099	Betriebe der Wasserversorgung									
Operative Gebarung										
SU 21 / 31	Summe Erträge / Einzahlungen operative Gebarung				0,00	0,00	0,00	0,00	0,00	0,00
5/850099-799000	Zuweisungen an Verrechnungsrücklagen zwischen operativer Gebarung und Projekten	2225		1	184,61		184,61			
SU 22 / 32	Summe Aufwendungen / Auszahlungen operative Gebarung				184,61	0,00	184,61	0,00	0,00	0,00
SA 0 / SA 1	(0) Nettoergebnis (21 - 22) / (1) Geldfluss operative Gebarung (31 - 32)				-184,61	0,00	-184,61	0,00	0,00	0,00
SU 23	Summe Haushaltsrücklagen				0,00	0,00	0,00	0,00	0,00	0,00

		MVAG	MVAG	VCQU	Ergebnisrechnung			Finanzierungsrechnung		
		EH	FH		RA 2024	VA 2024	RA - VA	RA 2024	VA 2024	RA - VA
SA00	Nettoergebnis nach Zuw./Entn. Haushaltsrücklagen (Saldo 0 +/- SU23)				-184,61	0,00	-184,61			
Investive Gebarung										
SU 33	Summe Einzahlungen investive Gebarung							0,00	0,00	0,00
SU 34	Summe Auszahlungen investive Gebarung							0,00	0,00	0,00
SA2	Saldo (2) Geldfluss aus der Investiven Gebarung (33 – 34)							0,00	0,00	0,00
SA3	Saldo (3) Nettofinanzierungssaldo (Saldo 1 + Saldo 2)							0,00	0,00	0,00
Finanzierungstätigkeit										
6/850099+341000	Investitionsdarlehen von Ländern, Landesfonds und Landeskammern		3511	1				184,61		184,61
SU 35	Summe Einzahlungen aus der Finanzierungstätigkeit							184,61	0,00	184,61
SU 36	Summe Auszahlungen aus der Finanzierungstätigkeit							0,00	0,00	0,00
SA4	Saldo (4) Geldfluss aus der Finanzierungstätigkeit (35 – 36)							184,61	0,00	184,61
SA5	Saldo (5) Geldfluss aus der voranschlagswirksamen Gebarung (Saldo 3 + Saldo 4)							184,61	0,00	184,61
850100 Wasserversorgung Franzen										
Operative Gebarung										
6/850100+899000	Zuführung aus OP	2116		1	12.675,47	12.000,00	675,47			
SU 21 / 31	Summe Erträge / Einzahlungen operative Gebarung				12.675,47	12.000,00	675,47	0,00	0,00	0,00
1/850100-619000	Instandhaltung von Sonderanlagen WVA Franzen	2224	3224	24	3.315,54	5.000,00	-1.684,46	3.315,54	5.000,00	-1.684,46
1/850100-720000	Interne Vergütungen (Sachaufwand/Personalaufwand)	2225	3225		140,08		140,08	140,08		140,08
1/850100-799000	Zuweisungen an Verrechnungsrücklagen zwischen operativer Gebarung und Projekten	2225			12.675,47		12.675,47			
SU 22 / 32	Summe Aufwendungen / Auszahlungen operative Gebarung				16.131,09	5.000,00	11.131,09	3.455,62	5.000,00	-1.544,38
SA 0 / SA 1	(0) Nettoergebnis (21 - 22) / (1) Geldfluss operative Gebarung (31 – 32)				-3.455,62	7.000,00	-10.455,62	-3.455,62	-5.000,00	1.544,38
SU 23	Summe Haushaltsrücklagen				0,00	0,00	0,00	0,00	0,00	0,00
SA00	Nettoergebnis nach Zuw./Entn. Haushaltsrücklagen (Saldo 0 +/- SU23)				-3.455,62	7.000,00	-10.455,62			
Investive Gebarung										
SU 33	Summe Einzahlungen investive Gebarung							0,00	0,00	0,00
5/850100-050000	Errichtung Sonderanlagen		3412	1				12.675,47	12.000,00	675,47
SU 34	Summe Auszahlungen investive Gebarung							12.675,47	12.000,00	675,47
SA2	Saldo (2) Geldfluss aus der Investiven Gebarung (33 – 34)							-12.675,47	-12.000,00	-675,47
SA3	Saldo (3) Nettofinanzierungssaldo (Saldo 1 + Saldo 2)							-16.131,09	-17.000,00	868,91
Finanzierungstätigkeit										
SU 35	Summe Einzahlungen aus der Finanzierungstätigkeit							0,00	0,00	0,00
SU 36	Summe Auszahlungen aus der Finanzierungstätigkeit							0,00	0,00	0,00
SA4	Saldo (4) Geldfluss aus der Finanzierungstätigkeit (35 – 36)							0,00	0,00	0,00

		MVAG MVAG VCQU			Ergebnisrechnung			Finanzierungsrechnung		
		EH	FH		RA 2024	VA 2024	RA - VA	RA 2024	VA 2024	RA - VA
SA5	Saldo (5) Geldfluss aus der voranschlagswirksamen Gebarung (Saldo 3 + Saldo 4)							-16.131,09	-17.000,00	868,91
850300	Wasserversorgungsanlage Altpölla									
Operative Gebarung										
2/850300+852100	Bereitstellungsgeb. WVA AP	2113	3113	12	12.595,23	12.500,00	95,23	12.391,34	12.500,00	-108,66
2/850300+852200	Wasserbezugsgebühren WVA AP	2113	3113	12	18.266,02	12.000,00	6.266,02	18.077,05	12.000,00	6.077,05
2/850300+860000	KPC Zinsen WVA BA1 9900303	2121	3121	15	5.899,44	6.000,00	-100,56	5.899,44	6.000,00	-100,56
SU 21 / 31	Summe Erträge / Einzahlungen operative Gebarung				36.760,69	30.500,00	6.260,69	36.367,83	30.500,00	5.867,83
1/850300-600000	Strom WVA Altpölla	2222	3222	24	3.374,64	4.000,00	-625,36	3.374,64	4.000,00	-625,36
1/850300-619000	Instandhaltung Sonderanlage Altpölla	2224	3224	24	4.304,44	8.000,00	-3.695,56	4.304,44	8.000,00	-3.695,56
1/850300-710000	Öffentliche Abgaben, ohne Gebühren gemäß FAG	2225	3225		2.521,26		2.521,26	2.521,26		2.521,26
1/850300-720000	Interne Vergütungen (Sachaufwand/Personalaufwand)	2225	3225	24	1.293,04	200,00	1.093,04	1.293,04	200,00	1.093,04
SU 22 / 32	Summe Aufwendungen / Auszahlungen operative Gebarung				11.493,38	12.200,00	-706,62	11.493,38	12.200,00	-706,62
SA 0 / SA 1	(0) Nettoergebnis (21 - 22) / (1) Geldfluss operative Gebarung (31 - 32)				25.267,31	18.300,00	6.967,31	24.874,45	18.300,00	6.574,45
SU 23	Summe Haushaltsrücklagen				0,00	0,00	0,00	0,00	0,00	0,00
SA00	Nettoergebnis nach Zuw./Entn. Haushaltsrücklagen (Saldo 0 +/- SU23)				25.267,31	18.300,00	6.967,31			
Investive Gebarung										
2/850300+307000	Wasseranschlussabgabe WVA AP		3334	34					2.000,00	-2.000,00
SU 33	Summe Einzahlungen investive Gebarung							0,00	2.000,00	-2.000,00
SU 34	Summe Auszahlungen investive Gebarung							0,00	0,00	0,00
SA2	Saldo (2) Geldfluss aus der Investiven Gebarung (33 - 34)							0,00	2.000,00	-2.000,00
SA3	Saldo (3) Nettofinanzierungssaldo (Saldo 1 + Saldo 2)							24.874,45	20.300,00	4.574,45
Finanzierungstätigkeit										
SU 35	Summe Einzahlungen aus der Finanzierungstätigkeit							0,00	0,00	0,00
SU 36	Summe Auszahlungen aus der Finanzierungstätigkeit							0,00	0,00	0,00
SA4	Saldo (4) Geldfluss aus der Finanzierungstätigkeit (35 - 36)							0,00	0,00	0,00
SA5	Saldo (5) Geldfluss aus der voranschlagswirksamen Gebarung (Saldo 3 + Saldo 4)							24.874,45	20.300,00	4.574,45
850700	WVA Ramsau-Krug									
Operative Gebarung										
2/850700+860000	KPC Zinsen WVA BA4 A400302	2121	3121	15	1.598,50	1.500,00	98,50	1.598,50	1.500,00	98,50
SU 21 / 31	Summe Erträge / Einzahlungen operative Gebarung				1.598,50	1.500,00	98,50	1.598,50	1.500,00	98,50
1/850700-650000	Kreditzinsen	2241	3241	25	2.283,52	2.000,00	283,52	2.283,52	2.000,00	283,52
SU 22 / 32	Summe Aufwendungen / Auszahlungen operative Gebarung				2.283,52	2.000,00	283,52	2.283,52	2.000,00	283,52
SA 0 / SA 1	(0) Nettoergebnis (21 - 22) / (1) Geldfluss operative Gebarung (31 - 32)				-685,02	-500,00	-185,02	-685,02	-500,00	-185,02
SU 23	Summe Haushaltsrücklagen				0,00	0,00	0,00	0,00	0,00	0,00

MVAG					Ergebnisrechnung			Finanzierungsrechnung		
		EH	FH	VCQU	RA 2024	VA 2024	RA - VA	RA 2024	VA 2024	RA - VA
SA00	Nettoergebnis nach Zuw./Entn. Haushaltsrücklagen (Saldo 0 +/- SU23)				-685,02	-500,00	-185,02			
Investive Gebarung										
SU 33	Summe Einzahlungen investive Gebarung							0,00	0,00	0,00
SU 34	Summe Auszahlungen investive Gebarung							0,00	0,00	0,00
SA2	Saldo (2) Geldfluss aus der Investiven Gebarung (33 – 34)							0,00	0,00	0,00
SA3	Saldo (3) Nettofinanzierungssaldo (Saldo 1 + Saldo 2)							-685,02	-500,00	-185,02
Finanzierungstätigkeit										
SU 35	Summe Einzahlungen aus der Finanzierungstätigkeit							0,00	0,00	0,00
1/850700-346000	Tilgung Bankdarlehen		3614	65				7.696,33	7.700,00	-3,67
SU 36	Summe Auszahlungen aus der Finanzierungstätigkeit							7.696,33	7.700,00	-3,67
SA4	Saldo (4) Geldfluss aus der Finanzierungstätigkeit (35 – 36)							-7.696,33	-7.700,00	3,67
SA5	Saldo (5) Geldfluss aus der voranschlagswirksamen Gebarung (Saldo 3 + Saldo 4)							-8.381,35	-8.200,00	-181,35
850900	WVA Kl.Enzersdorf/Kl.Raabs									
Operative Gebarung										
SU 21 / 31	Summe Erträge / Einzahlungen operative Gebarung				0,00	0,00	0,00	0,00	0,00	0,00
1/850900-650000	Kreditzinsen		2241	3241 25	416,17	400,00	16,17	416,17	400,00	16,17
SU 22 / 32	Summe Aufwendungen / Auszahlungen operative Gebarung				416,17	400,00	16,17	416,17	400,00	16,17
SA 0 / SA 1	(0) Nettoergebnis (21 - 22) / (1) Geldfluss operative Gebarung (31 – 32)				-416,17	-400,00	-16,17	-416,17	-400,00	-16,17
SU 23	Summe Haushaltsrücklagen				0,00	0,00	0,00	0,00	0,00	0,00
SA00	Nettoergebnis nach Zuw./Entn. Haushaltsrücklagen (Saldo 0 +/- SU23)				-416,17	-400,00	-16,17			
Investive Gebarung										
SU 33	Summe Einzahlungen investive Gebarung							0,00	0,00	0,00
SU 34	Summe Auszahlungen investive Gebarung							0,00	0,00	0,00
SA2	Saldo (2) Geldfluss aus der Investiven Gebarung (33 – 34)							0,00	0,00	0,00
SA3	Saldo (3) Nettofinanzierungssaldo (Saldo 1 + Saldo 2)							-416,17	-400,00	-16,17
Finanzierungstätigkeit										
SU 35	Summe Einzahlungen aus der Finanzierungstätigkeit							0,00	0,00	0,00
1/850900-346000	Tilgung Bankdarlehen		3614	65				1.928,11	2.000,00	-71,89
SU 36	Summe Auszahlungen aus der Finanzierungstätigkeit							1.928,11	2.000,00	-71,89
SA4	Saldo (4) Geldfluss aus der Finanzierungstätigkeit (35 – 36)							-1.928,11	-2.000,00	71,89
SA5	Saldo (5) Geldfluss aus der voranschlagswirksamen Gebarung (Saldo 3 + Saldo 4)							-2.344,28	-2.400,00	55,72
851	Betriebe der Abwasserbeseitigung									
851000	Betriebe der Abwasserbeseitigung									
Operative Gebarung										
2/851000+813000	Erträge aus der Auflösung von Investitionszuschüssen (Kapitaltransfers)		2127		67.224,98	67.300,00	-75,02			

		MVAG MVAG VCQU			Ergebnisrechnung			Finanzierungsrechnung		
		EH	FH		RA 2024	VA 2024	RA - VA	RA 2024	VA 2024	RA - VA
2/851000+852000	Gebühren für die Benützung von Gemeindeeinrichtungen und -anlagen	2113	3113	12	148.625,28	150.000,00	-1.374,72	145.647,57	150.000,00	-4.352,43
2/851000+860000	KPC Zinsen ABA BA1 9500071/BA6 A300624 /BA13 B801189	2121	3121	15	55.848,48	55.900,00	-51,52	55.848,48	55.900,00	-51,52
2/851000+862000	Laufende Transferzahlungen von Gemeinden, -verbänden u. -fonds	2121	3121	15		3.000,00	-3.000,00		3.000,00	-3.000,00
SU 21 / 31	Summe Erträge / Einzahlungen operative Gebarung				271.698,74	276.200,00	-4.501,26	201.496,05	208.900,00	-7.403,95
1/851000-600000	Strom	2222	3222	24	6.608,32	7.000,00	-391,68	6.608,32	7.000,00	-391,68
1/851000-619000	Instandhaltung Kanalanlage	2224	3224	24	8.075,58	20.000,00	-11.924,42	21.234,32	20.000,00	1.234,32
1/851000-650000	Kreditzinsen WWF Spark.	2241	3241	25	5.571,46	6.300,00	-728,54	5.571,46	6.300,00	-728,54
1/851000-680000	Planmäßige Abschreibung	2226			98.465,75	98.500,00	-34,25			
1/851000-710000	Öffentliche Abgaben, ohne Gebühren gemäß FAG	2225	3225		4.909,31		4.909,31	4.909,31		4.909,31
1/851000-720000	Kostenbeiträge (Kostenersätze) für Leistungen	2225	3225	24	5.056,67	300,00	4.756,67	5.056,67	300,00	4.756,67
1/851000-720100	Interne Vergütungen (Sachaufwand/Personalaufwand)	2225	3225		1.750,14		1.750,14	1.750,14		1.750,14
1/851000-752000	Umlage an Gemeinde-Abwasserverband	2231	3231	26	184.341,02	100.000,00	84.341,02	30.000,00	100.000,00	-70.000,00
SU 22 / 32	Summe Aufwendungen / Auszahlungen operative Gebarung				314.778,25	232.100,00	82.678,25	75.130,22	133.600,00	-58.469,78
SA 0 / SA 1	(0) Nettoergebnis (21 - 22) / (1) Geldfluss operative Gebarung (31 – 32)				-43.079,51	44.100,00	-87.179,51	126.365,83	75.300,00	51.065,83
SU 23	Summe Haushaltsrücklagen				0,00	0,00	0,00	0,00	0,00	0,00
SA00	Nettoergebnis nach Zuw./Entn. Haushaltsrücklagen (Saldo 0 +/- SU23)				-43.079,51	44.100,00	-87.179,51			
Investive Gebarung										
2/851000+300000	KPC Barwert Kanal		3331	33				48.791,99	45.900,00	2.891,99
2/851000+307000	Kanaleinmündungsabgabe BA 01		3334	34				1.630,35	5.000,00	-3.369,65
SU 33	Summe Einzahlungen investive Gebarung							50.422,34	50.900,00	-477,66
SU 34	Summe Auszahlungen investive Gebarung							0,00	0,00	0,00
SA2	Saldo (2) Geldfluss aus der Investiven Gebarung (33 – 34)							50.422,34	50.900,00	-477,66
SA3	Saldo (3) Nettofinanzierungssaldo (Saldo 1 + Saldo 2)							176.788,17	126.200,00	50.588,17
Finanzierungstätigkeit										
SU 35	Summe Einzahlungen aus der Finanzierungstätigkeit							0,00	0,00	0,00
1/851000-346000	Tilgung Bankdarlehen		3614	65				69.522,51	66.500,00	3.022,51
SU 36	Summe Auszahlungen aus der Finanzierungstätigkeit							69.522,51	66.500,00	3.022,51
SA4	Saldo (4) Geldfluss aus der Finanzierungstätigkeit (35 – 36)							-69.522,51	-66.500,00	-3.022,51
SA5	Saldo (5) Geldfluss aus der voranschlagswirksamen Gebarung (Saldo 3 + Saldo 4)							107.265,66	59.700,00	47.565,66

		MVAG	MVAG	VCQU	Ergebnisrechnung			Finanzierungsrechnung		
		EH	FH		RA 2024	VA 2024	RA - VA	RA 2024	VA 2024	RA - VA
851099	Betriebe der Abwasserbeseitigung									
Operative Gebarung										
2/851099+899000	Entnahmen aus Verrechnungsrücklagen zwischen operativer Gebarung und Projekten	2116			1.431,41		1.431,41			
SU 21 / 31	Summe Erträge / Einzahlungen operative Gebarung				1.431,41	0,00	1.431,41	0,00	0,00	0,00
5/851099-799000	Zuweisungen an Verrechnungsrücklagen zwischen operativer Gebarung und Projekten	2225	1		1.431,41		1.431,41			
SU 22 / 32	Summe Aufwendungen / Auszahlungen operative Gebarung				1.431,41	0,00	1.431,41	0,00	0,00	0,00
SA 0 / SA 1	(0) Nettoergebnis (21 - 22) / (1) Geldfluss operative Gebarung (31 - 32)				0,00	0,00	0,00	0,00	0,00	0,00
SU 23	Summe Haushaltsrücklagen				0,00	0,00	0,00	0,00	0,00	0,00
SA00	Nettoergebnis nach Zuw./Entn. Haushaltsrücklagen (Saldo 0 +/- SU23)				0,00	0,00	0,00			
Investive Gebarung										
SU 33	Summe Einzahlungen investive Gebarung							0,00	0,00	0,00
SU 34	Summe Auszahlungen investive Gebarung							0,00	0,00	0,00
SA2	Saldo (2) Geldfluss aus der Investiven Gebarung (33 - 34)							0,00	0,00	0,00
SA3	Saldo (3) Nettofinanzierungssaldo (Saldo 1 + Saldo 2)							0,00	0,00	0,00
Finanzierungstätigkeit										
6/851099+341000	Investitionsdarlehen von Ländern, Landesfonds und Landeskammern	3511	1					1.431,41		1.431,41
SU 35	Summe Einzahlungen aus der Finanzierungstätigkeit							1.431,41	0,00	1.431,41
SU 36	Summe Auszahlungen aus der Finanzierungstätigkeit							0,00	0,00	0,00
SA4	Saldo (4) Geldfluss aus der Finanzierungstätigkeit (35 - 36)							1.431,41	0,00	1.431,41
SA5	Saldo (5) Geldfluss aus der voranschlagswirksamen Gebarung (Saldo 3 + Saldo 4)							1.431,41	0,00	1.431,41
851100	Kanalanlage - Leitungskataster									
Operative Gebarung										
2/851100+860000	KPC Zinsen ABA BA11 B202526/B12 B500583	2121	3121	15	359,79	400,00	-40,21	359,79	400,00	-40,21
SU 21 / 31	Summe Erträge / Einzahlungen operative Gebarung				359,79	400,00	-40,21	359,79	400,00	-40,21
1/851100-650000	Kreditzinsen ABA BA06	2241	3241	25	1.803,99	1.800,00	3,99	1.803,99	1.800,00	3,99
SU 22 / 32	Summe Aufwendungen / Auszahlungen operative Gebarung				1.803,99	1.800,00	3,99	1.803,99	1.800,00	3,99
SA 0 / SA 1	(0) Nettoergebnis (21 - 22) / (1) Geldfluss operative Gebarung (31 - 32)				-1.444,20	-1.400,00	-44,20	-1.444,20	-1.400,00	-44,20
SU 23	Summe Haushaltsrücklagen				0,00	0,00	0,00	0,00	0,00	0,00
SA00	Nettoergebnis nach Zuw./Entn. Haushaltsrücklagen (Saldo 0 +/- SU23)				-1.444,20	-1.400,00	-44,20			
Investive Gebarung										
SU 33	Summe Einzahlungen investive Gebarung							0,00	0,00	0,00
SU 34	Summe Auszahlungen investive Gebarung							0,00	0,00	0,00

		MVAG	MVAG	VCQU	Ergebnisrechnung			Finanzierungsrechnung		
		EH	FH		RA 2024	VA 2024	RA - VA	RA 2024	VA 2024	RA - VA
SA2	Saldo (2) Geldfluss aus der Investiven Gebarung (33 – 34)							0,00	0,00	0,00
SA3	Saldo (3) Nettofinanzierungssaldo (Saldo 1 + Saldo 2)							-1.444,20	-1.400,00	-44,20
Finanzierungstätigkeit										
SU 35	Summe Einzahlungen aus der Finanzierungstätigkeit							0,00	0,00	0,00
1/851100-346000	Tilgung Bankdarlehen ABA BA06		3614	65				7.348,30	7.400,00	-51,70
SU 36	Summe Auszahlungen aus der Finanzierungstätigkeit							7.348,30	7.400,00	-51,70
SA4	Saldo (4) Geldfluss aus der Finanzierungstätigkeit (35 – 36)							-7.348,30	-7.400,00	51,70
SA5	Saldo (5) Geldfluss aus der voranschlagswirksamen Gebarung (Saldo 3 + Saldo 4)							-8.792,50	-8.800,00	7,50
851400 ABA Schmerbach										
Operative Gebarung										
2/851400+852000	Gebühren für die Benützung von Gemeindeeinrichtungen und -anlagen	2113	3113	12	30.922,47	30.000,00	922,47	30.296,25	30.000,00	296,25
2/851400+860000	KPC Zinsen ABA BA7 A402078	2121	3121	15	10.646,04	10.300,00	346,04	10.646,04	10.300,00	346,04
SU 21 / 31	Summe Erträge / Einzahlungen operative Gebarung				41.568,51	40.300,00	1.268,51	40.942,29	40.300,00	642,29
1/851400-600000	Strom	2222	3222	24	6.431,47	8.000,00	-1.568,53	6.431,47	8.000,00	-1.568,53
1/851400-619000	Instandhaltung Kläranl. Schmerbach/Wetzlas	2224	3224	24	9.958,36	9.000,00	958,36	9.408,66	9.000,00	408,66
1/851400-650000	Kreditzinsen	2241	3241	25	10.337,19	10.000,00	337,19	10.337,19	10.000,00	337,19
1/851400-710000	Öffentliche Abgaben, ohne Gebühren gemäß FAG	2225	3225		467,92		467,92	467,92		467,92
1/851400-720000	Interne Vergütungen (Sachaufwand/Personalaufwand)	2225	3225	24	2.856,01	500,00	2.356,01	2.856,01	500,00	2.356,01
SU 22 / 32	Summe Aufwendungen / Auszahlungen operative Gebarung				30.050,95	27.500,00	2.550,95	29.501,25	27.500,00	2.001,25
SA 0 / SA 1	(0) Nettoergebnis (21 - 22) / (1) Geldfluss operative Gebarung (31 – 32)				11.517,56	12.800,00	-1.282,44	11.441,04	12.800,00	-1.358,96
SU 23	Summe Haushaltsrücklagen				0,00	0,00	0,00	0,00	0,00	0,00
SA00	Nettoergebnis nach Zuw./Entn. Haushaltsrücklagen (Saldo 0 +/- SU23)				11.517,56	12.800,00	-1.282,44			
Investive Gebarung										
2/851400+307000	Kanaleinmündungsabgabe Schmerbach		3334	34					500,00	-500,00
SU 33	Summe Einzahlungen investive Gebarung							0,00	500,00	-500,00
SU 34	Summe Auszahlungen investive Gebarung							0,00	0,00	0,00
SA2	Saldo (2) Geldfluss aus der Investiven Gebarung (33 – 34)							0,00	500,00	-500,00
SA3	Saldo (3) Nettofinanzierungssaldo (Saldo 1 + Saldo 2)							11.441,04	13.300,00	-1.858,96
Finanzierungstätigkeit										
SU 35	Summe Einzahlungen aus der Finanzierungstätigkeit							0,00	0,00	0,00
1/851400-346000	Tilgung Bankdarlehen		3614	65				24.920,00	24.900,00	20,00
SU 36	Summe Auszahlungen aus der Finanzierungstätigkeit							24.920,00	24.900,00	20,00
SA4	Saldo (4) Geldfluss aus der Finanzierungstätigkeit (35 – 36)							-24.920,00	-24.900,00	-20,00

		MVAG	MVAG	VCQU	Ergebnisrechnung			Finanzierungsrechnung		
		EH	FH		RA 2024	VA 2024	RA - VA	RA 2024	VA 2024	RA - VA
SA5	Saldo (5) Geldfluss aus der voranschlagswirksamen Gebarung (Saldo 3 + Saldo 4)							-13.478,96	-11.600,00	-1.878,96
851500	Kanalanlage BA04 Ramsau-Krug									
Operative Gebarung										
2/851500+860000	KPC Zinsen ABA BA4 A000717	2121	3121	15	8.972,26	8.800,00	172,26	8.972,26	8.800,00	172,26
SU 21 / 31	Summe Erträge / Einzahlungen operative Gebarung				8.972,26	8.800,00	172,26	8.972,26	8.800,00	172,26
1/851500-650000	Kreditzinsen	2241	3241	25	4.444,00	4.300,00	144,00	4.444,00	4.300,00	144,00
SU 22 / 32	Summe Aufwendungen / Auszahlungen operative Gebarung				4.444,00	4.300,00	144,00	4.444,00	4.300,00	144,00
SA 0 / SA 1	(0) Nettoergebnis (21 - 22) / (1) Geldfluss operative Gebarung (31 - 32)				4.528,26	4.500,00	28,26	4.528,26	4.500,00	28,26
SU 23	Summe Haushaltsrücklagen				0,00	0,00	0,00	0,00	0,00	0,00
SA00	Nettoergebnis nach Zuw./Entn. Haushaltsrücklagen (Saldo 0 +/- SU23)				4.528,26	4.500,00	28,26			
Investive Gebarung										
SU 33	Summe Einzahlungen investive Gebarung							0,00	0,00	0,00
SU 34	Summe Auszahlungen investive Gebarung							0,00	0,00	0,00
SA2	Saldo (2) Geldfluss aus der Investiven Gebarung (33 - 34)							0,00	0,00	0,00
SA3	Saldo (3) Nettofinanzierungssaldo (Saldo 1 + Saldo 2)							4.528,26	4.500,00	28,26
Finanzierungstätigkeit										
SU 35	Summe Einzahlungen aus der Finanzierungstätigkeit							0,00	0,00	0,00
1/851500-346000	Tilgung Bankdarlehen		3614	65				16.295,35	16.300,00	-4,65
SU 36	Summe Auszahlungen aus der Finanzierungstätigkeit							16.295,35	16.300,00	-4,65
SA4	Saldo (4) Geldfluss aus der Finanzierungstätigkeit (35 - 36)							-16.295,35	-16.300,00	4,65
SA5	Saldo (5) Geldfluss aus der voranschlagswirksamen Gebarung (Saldo 3 + Saldo 4)							-11.767,09	-11.800,00	32,91
851600	ABA Reichhals/Wetzlas									
Operative Gebarung										
2/851600+852000	Gebühren für die Benützung von Gemeindeeinrichtungen und -anlagen	2113	3113	12	13.363,27	14.000,00	-636,73	12.844,35	14.000,00	-1.155,65
2/851600+860000	KPC Zinsen ABA BA8 A500425	2121	3121	15	4.407,49	4.000,00	407,49	4.407,49	4.000,00	407,49
SU 21 / 31	Summe Erträge / Einzahlungen operative Gebarung				17.770,76	18.000,00	-229,24	17.251,84	18.000,00	-748,16
1/851600-600000	Strom	2222	3222	24	2.217,74	2.500,00	-282,26	2.217,74	2.500,00	-282,26
1/851600-619000	Instandhaltung von Sonderanlagen	2224	3224	24	6.860,90	10.000,00	-3.139,10	6.904,56	10.000,00	-3.095,44
1/851600-650000	Kreditzinsen	2241	3241	25	1.175,54	1.100,00	75,54	1.175,54	1.100,00	75,54
1/851600-710000	Öffentliche Abgaben, ohne Gebühren gemäß FAG	2225	3225		260,51		260,51	260,51		260,51
1/851600-720000	Interne Vergütungen (Sachaufwand/Personalaufwand)	2225	3225	24	3.445,81	400,00	3.045,81	3.445,81	400,00	3.045,81
SU 22 / 32	Summe Aufwendungen / Auszahlungen operative Gebarung				13.960,50	14.000,00	-39,50	14.004,16	14.000,00	4,16
SA 0 / SA 1	(0) Nettoergebnis (21 - 22) / (1) Geldfluss operative Gebarung (31 - 32)				3.810,26	4.000,00	-189,74	3.247,68	4.000,00	-752,32
SU 23	Summe Haushaltsrücklagen				0,00	0,00	0,00	0,00	0,00	0,00

		MVAG	MVAG	VCQU	Ergebnisrechnung			Finanzierungsrechnung		
		EH	FH		RA 2024	VA 2024	RA - VA	RA 2024	VA 2024	RA - VA
SA00	Nettoergebnis nach Zuw./Entn. Haushaltsrücklagen (Saldo 0 +/- SU23)				3.810,26	4.000,00	-189,74			
Investive Gebarung										
2/851600+307000	Kanaleinmündungsabgabe Reichhalm/Wetzlas		3334	34					500,00	-500,00
SU 33	Summe Einzahlungen investive Gebarung							0,00	500,00	-500,00
SU 34	Summe Auszahlungen investive Gebarung							0,00	0,00	0,00
SA2	Saldo (2) Geldfluss aus der Investiven Gebarung (33 – 34)							0,00	500,00	-500,00
SA3	Saldo (3) Nettofinanzierungssaldo (Saldo 1 + Saldo 2)							3.247,68	4.500,00	-1.252,32
Finanzierungstätigkeit										
SU 35	Summe Einzahlungen aus der Finanzierungstätigkeit							0,00	0,00	0,00
1/851600-346000	Tilgung Bankdarlehen		3614	65				13.520,00	13.500,00	20,00
SU 36	Summe Auszahlungen aus der Finanzierungstätigkeit							13.520,00	13.500,00	20,00
SA4	Saldo (4) Geldfluss aus der Finanzierungstätigkeit (35 – 36)							-13.520,00	-13.500,00	-20,00
SA5	Saldo (5) Geldfluss aus der voranschlagswirksamen Gebarung (Saldo 3 + Saldo 4)							-10.272,32	-9.000,00	-1.272,32
851700 Kanalanlage Franzen										
Operative Gebarung										
2/851700+852000	Gebühr für die Benützung von Gemeindeeinrichtungen und -anlagen	2113	3113	12	31.662,00	32.000,00	-338,00	31.349,05	32.000,00	-650,95
2/851700+860000	KPC Zinsen ABA BA2 9900135	2121	3121	15	20.498,94	20.000,00	498,94	20.498,94	20.000,00	498,94
SU 21 / 31	Summe Erträge / Einzahlungen operative Gebarung				52.160,94	52.000,00	160,94	51.847,99	52.000,00	-152,01
1/851700-600000	Strom	2222	3222	24	1.036,22	1.500,00	-463,78	1.036,22	1.500,00	-463,78
1/851700-619000	Instandhaltung Kanalanlage Franzen	2224	3224	24	7.317,39	8.000,00	-682,61	7.064,37	8.000,00	-935,63
1/851700-650000	Kreditzinsen	2241	3241	25	3.870,02	3.900,00	-29,98	3.870,02	3.900,00	-29,98
1/851700-710000	Öffentliche Abgaben, ohne Gebühren gemäß FAG	2225	3225		548,03		548,03	548,03		548,03
1/851700-720000	Interne Vergütungen (Sachaufwand/Personalaufwand)	2225	3225		3.571,14		3.571,14	3.571,14		3.571,14
SU 22 / 32	Summe Aufwendungen / Auszahlungen operative Gebarung				16.342,80	13.400,00	2.942,80	16.089,78	13.400,00	2.689,78
SA 0 / SA 1	(0) Nettoergebnis (21 - 22) / (1) Geldfluss operative Gebarung (31 – 32)				35.818,14	38.600,00	-2.781,86	35.758,21	38.600,00	-2.841,79
SU 23	Summe Haushaltsrücklagen				0,00	0,00	0,00	0,00	0,00	0,00
SA00	Nettoergebnis nach Zuw./Entn. Haushaltsrücklagen (Saldo 0 +/- SU23)				35.818,14	38.600,00	-2.781,86			
Investive Gebarung										
2/851700+307000	Kanaleinmündungsabgabe Franzen		3334	34					2.000,00	-2.000,00
SU 33	Summe Einzahlungen investive Gebarung							0,00	2.000,00	-2.000,00
SU 34	Summe Auszahlungen investive Gebarung							0,00	0,00	0,00
SA2	Saldo (2) Geldfluss aus der Investiven Gebarung (33 – 34)							0,00	2.000,00	-2.000,00
SA3	Saldo (3) Nettofinanzierungssaldo (Saldo 1 + Saldo 2)							35.758,21	40.600,00	-4.841,79

		MVAG	MVAG	VCQU	Ergebnisrechnung			Finanzierungsrechnung		
		EH	FH		RA 2024	VA 2024	RA - VA	RA 2024	VA 2024	RA - VA
Finanzierungstätigkeit										
SU 35	Summe Einzahlungen aus der Finanzierungstätigkeit							0,00	0,00	0,00
1/851700-344000	Tilgung Bankdarlehen		3611	64				24.603,53	24.500,00	103,53
SU 36	Summe Auszahlungen aus der Finanzierungstätigkeit							24.603,53	24.500,00	103,53
SA4	Saldo (4) Geldfluss aus der Finanzierungstätigkeit (35 – 36)							-24.603,53	-24.500,00	-103,53
SA5	Saldo (5) Geldfluss aus der voranschlagswirksamen Gebarung (Saldo 3 + Saldo 4)							11.154,68	16.100,00	-4.945,32
852 Betriebe der Müllbeseitigung										
852000 Abfallbeseitigung										
Operative Gebarung										
2/852000+861010	Transfers von Ländern, Landesfonds und Landesammern	2121	3121		15.453,00	15.500,00	-47,00	15.453,00	15.500,00	-47,00
SU 21 / 31	Summe Erträge / Einzahlungen operative Gebarung				15.453,00	15.500,00	-47,00	15.453,00	15.500,00	-47,00
1/852000-722000	Zweckzuschuss/Gebührenbremse 2024	2225	3225		15.453,00		15.453,00	15.453,00		15.453,00
SU 22 / 32	Summe Aufwendungen / Auszahlungen operative Gebarung				15.453,00	0,00	15.453,00	15.453,00	0,00	15.453,00
SA 0 / SA 1	(0) Nettoergebnis (21 - 22) / (1) Geldfluss operative Gebarung (31 – 32)				0,00	15.500,00	-15.500,00	0,00	15.500,00	-15.500,00
SU 23	Summe Haushaltsrücklagen				0,00	0,00	0,00	0,00	0,00	0,00
SA00	Nettoergebnis nach Zuw./Entn. Haushaltsrücklagen (Saldo 0 +/- SU23)				0,00	15.500,00	-15.500,00			
Investive Gebarung										
SU 33	Summe Einzahlungen investive Gebarung							0,00	0,00	0,00
SU 34	Summe Auszahlungen investive Gebarung							0,00	0,00	0,00
SA2	Saldo (2) Geldfluss aus der Investiven Gebarung (33 – 34)							0,00	0,00	0,00
SA3	Saldo (3) Nettofinanzierungssaldo (Saldo 1 + Saldo 2)							0,00	15.500,00	-15.500,00
Finanzierungstätigkeit										
SU 35	Summe Einzahlungen aus der Finanzierungstätigkeit							0,00	0,00	0,00
SU 36	Summe Auszahlungen aus der Finanzierungstätigkeit							0,00	0,00	0,00
SA4	Saldo (4) Geldfluss aus der Finanzierungstätigkeit (35 – 36)							0,00	0,00	0,00
SA5	Saldo (5) Geldfluss aus der voranschlagswirksamen Gebarung (Saldo 3 + Saldo 4)							0,00	15.500,00	-15.500,00
853 Betriebe für die Errichtung und Verwaltung von Wohn- und Geschäftsgebäuden										
853000 Betriebe für die Errichtung und Verw. von Wohn- u. Geschäftsgeb.										
Operative Gebarung										
2/853000+808000	Veräußerung von Erzeugnissen Strom Phtovoltaikanlage	2116	3116	16	5.631,23	6.000,00	-368,77	5.399,68	6.000,00	-600,32
2/853000+811000	Mieten und Betriebskosten- ersätze	2115	3115	14	34.555,24	40.000,00	-5.444,76	34.304,89	40.000,00	-5.695,11
2/853000+813000	Erträge aus der Auflösung von Investitionszuschüssen (Kapitaltransfers)	2127			7.577,37	7.600,00	-22,63			
SU 21 / 31	Summe Erträge / Einzahlungen operative Gebarung				47.763,84	53.600,00	-5.836,16	39.704,57	46.000,00	-6.295,43

		MVAG MVAG VCQU			Ergebnisrechnung			Finanzierungsrechnung		
		EH	FH		RA 2024	VA 2024	RA - VA	RA 2024	VA 2024	RA - VA
1/853000-400000	Geringwertige Wirtschaftsgüter (GWG)	2221	3221		208,15		208,15	208,15		208,15
1/853000-451000	Beheizung	2221	3221	23	4.532,69	6.000,00	-1.467,31	4.532,69	6.000,00	-1.467,31
1/853000-600000	Strom - Beleuchtung	2222	3222	24	4.613,47	6.500,00	-1.886,53	4.613,47	6.500,00	-1.886,53
1/853000-614000	Instandhaltung Wohngebäude	2224	3224	24	2.737,47	4.000,00	-1.262,53	2.150,92	4.000,00	-1.849,08
1/853000-614010	Instandhaltung Gasthaus Franzen	2224	3224	24	3.525,75	1.000,00	2.525,75	3.525,75	1.000,00	2.525,75
1/853000-630000	Internet	2222	3222		425,12	400,00	25,12	425,12	400,00	25,12
1/853000-650000	Kreditzinsen	2241	3241	25	307,57	400,00	-92,43	307,57	400,00	-92,43
1/853000-670000	Versicherungen	2222	3222	24	4.085,05	5.500,00	-1.414,95	4.080,24	5.500,00	-1.419,76
1/853000-680000	Planmäßige Abschreibung	2226			36.853,49	36.400,00	453,49			
1/853000-711000	Geb. für die Ben. von Gde.Einrichtungen u. -anlag. gem. FAG (Ausgabe)	2225	3225	24	7.637,68	8.000,00	-362,32	7.641,68	8.000,00	-358,32
1/853000-720000	Interne Vergütungen (Sachaufwand/Personalaufwand)	2225	3225		5.229,96		5.229,96	5.229,96		5.229,96
SU 22 / 32	Summe Aufwendungen / Auszahlungen operative Gebarung				70.156,40	68.200,00	1.956,40	32.715,55	31.800,00	915,55
SA 0 / SA 1	(0) Nettoergebnis (21 - 22) / (1) Geldfluss operative Gebarung (31 - 32)				-22.392,56	-14.600,00	-7.792,56	6.989,02	14.200,00	-7.210,98
1/853000-794001	Zuweisung an zweckgebundene Haushaltsrücklagen	2401			7.731,49	2.500,00	5.231,49			
SU 23	Summe Haushaltsrücklagen				-7.731,49	-2.500,00	-5.231,49	0,00	0,00	0,00
SA00	Nettoergebnis nach Zuw./Entn. Haushaltsrücklagen (Saldo 0 +/- SU23)				-30.124,05	-17.100,00	-13.024,05			
Investive Gebarung										
SU 33	Summe Einzahlungen investive Gebarung							0,00	0,00	0,00
1/853000-050000	Sonderanlagen		3412	2				49.592,23	50.000,00	-407,77
SU 34	Summe Auszahlungen investive Gebarung							49.592,23	50.000,00	-407,77
SA2	Saldo (2) Geldfluss aus der Investiven Gebarung (33 - 34)							-49.592,23	-50.000,00	407,77
SA3	Saldo (3) Nettofinanzierungssaldo (Saldo 1 + Saldo 2)							-42.603,21	-35.800,00	-6.803,21
Finanzierungstätigkeit										
SU 35	Summe Einzahlungen aus der Finanzierungstätigkeit							0,00	0,00	0,00
1/853000-341000	Tilgung v. Landesdarlehen		3611	64				4.025,15	4.100,00	-74,85
SU 36	Summe Auszahlungen aus der Finanzierungstätigkeit							4.025,15	4.100,00	-74,85
SA4	Saldo (4) Geldfluss aus der Finanzierungstätigkeit (35 - 36)							-4.025,15	-4.100,00	74,85
SA5	Saldo (5) Geldfluss aus der voranschlagswirksamen Gebarung (Saldo 3 + Saldo 4)							-46.628,36	-39.900,00	-6.728,36
853800 Jugendgästehaus Franzen										
Operative Gebarung										
2/853800+811000	Miet- und Betriebskostenersätze	2115	3115	14	39.232,24	40.000,00	-767,76	38.995,80	40.000,00	-1.004,20
SU 21 / 31	Summe Erträge / Einzahlungen operative Gebarung				39.232,24	40.000,00	-767,76	38.995,80	40.000,00	-1.004,20
1/853800-400000	Geringwertige Wirtschaftsgüter (GWG)	2221	3221		499,99	500,00	-0,01	499,99	500,00	-0,01
1/853800-430000	Lebensmittel	2221	3221	23	2.386,34	2.500,00	-113,66	2.386,34	2.500,00	-113,66
1/853800-451000	Brennstoffe/Beheizung	2221	3221	23	3.601,79	4.000,00	-398,21	3.601,79	4.000,00	-398,21

		MVAG	MVAG	VCQU	Ergebnisrechnung			Finanzierungsrechnung		
		EH	FH		RA 2024	VA 2024	RA - VA	RA 2024	VA 2024	RA - VA
1/853800-520000	Geldbezüge der ganzjährig beschäftigten Angestellten	2211	3211		1.889,07		1.889,07	1.889,07		1.889,07
1/853800-521000	Geldbezüge der ganzjährig beschäftigten Arbeiter	2211	3211	20	8.270,24	10.600,00	-2.329,76	10.827,24	10.600,00	227,24
1/853800-580000	Dienstgeberbeiträge zum Ausgleichsfonds für Familienbeihilfen	2212	3212	20	368,50	300,00	68,50	368,50	300,00	68,50
1/853800-582000	Sonstige Dienstgeberbeiträge zur sozialen Sicherheit	2212	3212	20	2.144,85	1.700,00	444,85	2.144,85	1.700,00	444,85
1/853800-600000	Strom - Beleuchtung	2222	3222	24	3.289,26	3.000,00	289,26	3.289,26	3.000,00	289,26
1/853800-614000	Instandhaltung von Gebäuden und Bauten	2224	3224	24	4.824,29	6.500,00	-1.675,71	5.080,55	6.500,00	-1.419,45
1/853800-670000	Versicherungen	2222	3222	24	1.474,84	1.500,00	-25,16	1.474,84	1.500,00	-25,16
1/853800-680000	Planmäßige Abschreibung	2226			4.486,76		4.486,76			
1/853800-711000	Gebühren für die Benützung von Gemeindeeinrichtungen und Anlagen gemäß FAG	2225	3225	24	1.816,96	2.000,00	-183,04	1.816,96	2.000,00	-183,04
1/853800-720000	Interne Vergütungen (Sachaufwand/Personalaufwand)	2225	3225		2.255,99		2.255,99	2.255,99		2.255,99
SU 22 / 32	Summe Aufwendungen / Auszahlungen operative Gebarung				37.308,88	32.600,00	4.708,88	35.635,38	32.600,00	3.035,38
SA 0 / SA 1	(0) Nettoergebnis (21 - 22) / (1) Geldfluss operative Gebarung (31 - 32)				1.923,36	7.400,00	-5.476,64	3.360,42	7.400,00	-4.039,58
SU 23	Summe Haushaltsrücklagen				0,00	0,00	0,00	0,00	0,00	0,00
SA00	Nettoergebnis nach Zuw./Entn. Haushaltsrücklagen (Saldo 0 +/- SU23)				1.923,36	7.400,00	-5.476,64			
Investive Gebarung										
SU 33	Summe Einzahlungen investive Gebarung							0,00	0,00	0,00
1/853800-042000	Amts-, Betriebs- und Geschäftsausstattung		3415	2				4.860,78	5.000,00	-139,22
SU 34	Summe Auszahlungen investive Gebarung							4.860,78	5.000,00	-139,22
SA2	Saldo (2) Geldfluss aus der Investiven Gebarung (33 - 34)							-4.860,78	-5.000,00	139,22
SA3	Saldo (3) Nettofinanzierungssaldo (Saldo 1 + Saldo 2)							-1.500,36	2.400,00	-3.900,36
Finanzierungstätigkeit										
SU 35	Summe Einzahlungen aus der Finanzierungstätigkeit							0,00	0,00	0,00
SU 36	Summe Auszahlungen aus der Finanzierungstätigkeit							0,00	0,00	0,00
SA4	Saldo (4) Geldfluss aus der Finanzierungstätigkeit (35 - 36)							0,00	0,00	0,00
SA5	Saldo (5) Geldfluss aus der voranschlagswirksamen Gebarung (Saldo 3 + Saldo 4)							-1.500,36	2.400,00	-3.900,36
853900	Teichstüberl Franzen Inventar									
Operative Gebarung										
SU 21 / 31	Summe Erträge / Einzahlungen operative Gebarung				0,00	0,00	0,00	0,00	0,00	0,00
1/853900-680000	Planmäßige Abschreibung	2226			5.095,68		5.095,68			
SU 22 / 32	Summe Aufwendungen / Auszahlungen operative Gebarung				5.095,68	0,00	5.095,68	0,00	0,00	0,00

		MVAG	MVAG	VCQU	Ergebnisrechnung			Finanzierungsrechnung		
		EH	FH		RA 2024	VA 2024	RA - VA	RA 2024	VA 2024	RA - VA
SA 0 / SA 1	(0) Nettoergebnis (21 - 22) / (1) Geldfluss operative Gebarung (31 – 32)				-5.095,68	0,00	-5.095,68	0,00	0,00	0,00
SU 23	Summe Haushaltsrücklagen				0,00	0,00	0,00	0,00	0,00	0,00
SA00	Nettoergebnis nach Zuw./Entn. Haushaltsrücklagen (Saldo 0 +/- SU23)				-5.095,68	0,00	-5.095,68			
Investive Gebarung										
SU 33	Summe Einzahlungen investive Gebarung							0,00	0,00	0,00
1/853900-042000	Amts-, Betriebs- und Geschäftsausstattung		3415	2				14.495,32	15.000,00	-504,68
SU 34	Summe Auszahlungen investive Gebarung							14.495,32	15.000,00	-504,68
SA2	Saldo (2) Geldfluss aus der Investiven Gebarung (33 – 34)							-14.495,32	-15.000,00	504,68
SA3	Saldo (3) Nettofinanzierungssaldo (Saldo 1 + Saldo 2)							-14.495,32	-15.000,00	504,68
Finanzierungstätigkeit										
SU 35	Summe Einzahlungen aus der Finanzierungstätigkeit							0,00	0,00	0,00
SU 36	Summe Auszahlungen aus der Finanzierungstätigkeit							0,00	0,00	0,00
SA4	Saldo (4) Geldfluss aus der Finanzierungstätigkeit (35 – 36)							0,00	0,00	0,00
SA5	Saldo (5) Geldfluss aus der voranschlagswirksamen Gebarung (Saldo 3 + Saldo 4)							-14.495,32	-15.000,00	504,68
859	Sonstige Betriebe mit marktbestimmter Tätigkeit									
859100	Breitbandausbau									
Operative Gebarung										
2/859100+810000	Erträge aus Leistungen	2114	3114		28.000,00		28.000,00	28.000,00		28.000,00
SU 21 / 31	Summe Erträge / Einzahlungen operative Gebarung				28.000,00	0,00	28.000,00	28.000,00	0,00	28.000,00
1/859100-650000	Kreditzinsen	2241	3241	25	26.916,01	26.900,00	16,01	26.916,01	26.900,00	16,01
SU 22 / 32	Summe Aufwendungen / Auszahlungen operative Gebarung				26.916,01	26.900,00	16,01	26.916,01	26.900,00	16,01
SA 0 / SA 1	(0) Nettoergebnis (21 - 22) / (1) Geldfluss operative Gebarung (31 – 32)				1.083,99	-26.900,00	27.983,99	1.083,99	-26.900,00	27.983,99
SU 23	Summe Haushaltsrücklagen				0,00	0,00	0,00	0,00	0,00	0,00
SA00	Nettoergebnis nach Zuw./Entn. Haushaltsrücklagen (Saldo 0 +/- SU23)				1.083,99	-26.900,00	27.983,99			
Investive Gebarung										
SU 33	Summe Einzahlungen investive Gebarung							0,00	0,00	0,00
SU 34	Summe Auszahlungen investive Gebarung							0,00	0,00	0,00
SA2	Saldo (2) Geldfluss aus der Investiven Gebarung (33 – 34)							0,00	0,00	0,00
SA3	Saldo (3) Nettofinanzierungssaldo (Saldo 1 + Saldo 2)							1.083,99	-26.900,00	27.983,99
Finanzierungstätigkeit										
SU 35	Summe Einzahlungen aus der Finanzierungstätigkeit							0,00	0,00	0,00
SU 36	Summe Auszahlungen aus der Finanzierungstätigkeit							0,00	0,00	0,00
SA4	Saldo (4) Geldfluss aus der Finanzierungstätigkeit (35 – 36)							0,00	0,00	0,00
SA5	Saldo (5) Geldfluss aus der voranschlagswirksamen Gebarung (Saldo 3 + Saldo 4)							1.083,99	-26.900,00	27.983,99

		MVAG	MVAG	VCQU	Ergebnisrechnung			Finanzierungsrechnung		
		EH	FH		RA 2024	VA 2024	RA - VA	RA 2024	VA 2024	RA - VA
86	Land- und forstwirtschaftliche Betriebe									
869	Sonstige land- und forstwirtschaftliche Betriebe									
869000	Teichwirtschaft									
Operative Gebarung										
2/869000+811000	Fischerkarten	2115	3115	14	2.484,44	3.500,00	-1.015,56	2.484,44	3.500,00	-1.015,56
SU 21 / 31	Summe Erträge / Einzahlungen operative Gebarung				2.484,44	3.500,00	-1.015,56	2.484,44	3.500,00	-1.015,56
1/869000-413100	Tierische Rohstoffe	2221	3221	23	2.037,66	2.000,00	37,66	2.037,66	2.000,00	37,66
1/869000-613000	Teich Instandhaltung Grundstück	2224	3224	24	-264,36	2.000,00	-2.264,36	-269,34	2.000,00	-2.269,34
1/869000-720000	Interne Vergütungen (Sachaufwand/Personalaufwand)	2225	3225		265,41		265,41	265,41		265,41
1/869000-728000	Teichaufsicht	2225	3225	24	16,64	100,00	-83,36	16,64	100,00	-83,36
SU 22 / 32	Summe Aufwendungen / Auszahlungen operative Gebarung				2.055,35	4.100,00	-2.044,65	2.050,37	4.100,00	-2.049,63
SA 0 / SA 1	(0) Nettoergebnis (21 - 22) / (1) Geldfluss operative Gebarung (31 - 32)				429,09	-600,00	1.029,09	434,07	-600,00	1.034,07
SU 23	Summe Haushaltsrücklagen				0,00	0,00	0,00	0,00	0,00	0,00
SA00	Nettoergebnis nach Zuw./Entn. Haushaltsrücklagen (Saldo 0 +/- SU23)				429,09	-600,00	1.029,09			
Investive Gebarung										
SU 33	Summe Einzahlungen investive Gebarung							0,00	0,00	0,00
SU 34	Summe Auszahlungen investive Gebarung							0,00	0,00	0,00
SA2	Saldo (2) Geldfluss aus der Investiven Gebarung (33 - 34)							0,00	0,00	0,00
SA3	Saldo (3) Nettofinanzierungssaldo (Saldo 1 + Saldo 2)							434,07	-600,00	1.034,07
Finanzierungstätigkeit										
SU 35	Summe Einzahlungen aus der Finanzierungstätigkeit							0,00	0,00	0,00
SU 36	Summe Auszahlungen aus der Finanzierungstätigkeit							0,00	0,00	0,00
SA4	Saldo (4) Geldfluss aus der Finanzierungstätigkeit (35 - 36)							0,00	0,00	0,00
SA5	Saldo (5) Geldfluss aus der voranschlagswirksamen Gebarung (Saldo 3 + Saldo 4)							434,07	-600,00	1.034,07
89	Wirtschaftliche Unternehmungen (Fortsetzung)									
899	Sonstige wirtschaftliche Unternehmungen									
899000	Saatgutreinigung									
Operative Gebarung										
2/899000+852000	Saatgutreinigung - Gebühren	2113	3113	12	274,88	300,00	-25,12	274,88	300,00	-25,12
SU 21 / 31	Summe Erträge / Einzahlungen operative Gebarung				274,88	300,00	-25,12	274,88	300,00	-25,12
1/899000-680000	Planmäßige Abschreibung	2226			839,69	800,00	39,69			
1/899000-729000	Saatgutreinigung: Sonstige Ausgaben	2225	3225	24	637,61	700,00	-62,39	637,61	700,00	-62,39
SU 22 / 32	Summe Aufwendungen / Auszahlungen operative Gebarung				1.477,30	1.500,00	-22,70	637,61	700,00	-62,39
SA 0 / SA 1	(0) Nettoergebnis (21 - 22) / (1) Geldfluss operative Gebarung (31 - 32)				-1.202,42	-1.200,00	-2,42	-362,73	-400,00	37,27

		MVAG	MVAG	VCQU	Ergebnisrechnung			Finanzierungsrechnung		
		EH	FH		RA 2024	VA 2024	RA - VA	RA 2024	VA 2024	RA - VA
SU 23	Summe Haushaltsrücklagen				0,00	0,00	0,00	0,00	0,00	0,00
SA00	Nettoergebnis nach Zuw./Entn. Haushaltsrücklagen (Saldo 0 +/- SU23)				-1.202,42	-1.200,00	-2,42			
Investive Gebarung										
SU 33	Summe Einzahlungen investive Gebarung							0,00	0,00	0,00
SU 34	Summe Auszahlungen investive Gebarung							0,00	0,00	0,00
SA2	Saldo (2) Geldfluss aus der Investiven Gebarung (33 – 34)							0,00	0,00	0,00
SA3	Saldo (3) Nettofinanzierungssaldo (Saldo 1 + Saldo 2)							-362,73	-400,00	37,27
Finanzierungstätigkeit										
SU 35	Summe Einzahlungen aus der Finanzierungstätigkeit							0,00	0,00	0,00
SU 36	Summe Auszahlungen aus der Finanzierungstätigkeit							0,00	0,00	0,00
SA4	Saldo (4) Geldfluss aus der Finanzierungstätigkeit (35 – 36)							0,00	0,00	0,00
SA5	Saldo (5) Geldfluss aus der voranschlagswirksamen Gebarung (Saldo 3 + Saldo 4)							-362,73	-400,00	37,27

MVAG					Ergebnisrechnung			Finanzierungsrechnung		
EH					RA 2024			RA 2024		
FH					VA 2024			VA 2024		
VCQU					RA - VA			RA - VA		
9 Finanzwirtschaft										
91	Kapitalvermögen und Stiftungen ohne eigene Rechtspersönlichkeit									
910	Geldverkehr									
910000	Geldverkehr									
Operative Gebarung										
2/910000+823000	Zinsen - Girokonten	2131	3131	14	28.506,90	18.000,00	10.506,90	28.506,90	18.000,00	10.506,90
SU 21 / 31	Summe Erträge / Einzahlungen operative Gebarung				28.506,90	18.000,00	10.506,90	28.506,90	18.000,00	10.506,90
1/910000-650000	sonstige Zinsen - Inland	2241	3241	25		500,00	-500,00		500,00	-500,00
1/910000-659000	Geldverkehrsspesen	2244	3244	24	1.979,25	1.500,00	479,25	1.979,25	1.500,00	479,25
1/910000-710000	KEST Zinsen Giro	2225	3225	24	7.126,74	4.300,00	2.826,74	7.126,74	4.300,00	2.826,74
SU 22 / 32	Summe Aufwendungen / Auszahlungen operative Gebarung				9.105,99	6.300,00	2.805,99	9.105,99	6.300,00	2.805,99
SA 0 / SA 1	(0) Nettoergebnis (21 - 22) / (1) Geldfluss operative Gebarung (31 – 32)				19.400,91	11.700,00	7.700,91	19.400,91	11.700,00	7.700,91
SU 23	Summe Haushaltsrücklagen				0,00	0,00	0,00	0,00	0,00	0,00
SA00	Nettoergebnis nach Zuw./Entn. Haushaltsrücklagen (Saldo 0 +/- SU23)				19.400,91	11.700,00	7.700,91			
Investive Gebarung										
SU 33	Summe Einzahlungen investive Gebarung							0,00	0,00	0,00
SU 34	Summe Auszahlungen investive Gebarung							0,00	0,00	0,00
SA2	Saldo (2) Geldfluss aus der Investiven Gebarung (33 – 34)							0,00	0,00	0,00
SA3	Saldo (3) Nettofinanzierungssaldo (Saldo 1 + Saldo 2)							19.400,91	11.700,00	7.700,91
Finanzierungstätigkeit										
SU 35	Summe Einzahlungen aus der Finanzierungstätigkeit							0,00	0,00	0,00
SU 36	Summe Auszahlungen aus der Finanzierungstätigkeit							0,00	0,00	0,00
SA4	Saldo (4) Geldfluss aus der Finanzierungstätigkeit (35 – 36)							0,00	0,00	0,00
SA5	Saldo (5) Geldfluss aus der voranschlagswirksamen Gebarung (Saldo 3 + Saldo 4)							19.400,91	11.700,00	7.700,91
912	Rücklagen (soweit nicht aufteilbar)									
912000	Rücklagen									
Operative Gebarung										
2/912000+829960	Sonstige Erträge	2116	3116	18	2.500,00		2.500,00	2.500,00		2.500,00
SU 21 / 31	Summe Erträge / Einzahlungen operative Gebarung				2.500,00	0,00	2.500,00	2.500,00	0,00	2.500,00
SU 22 / 32	Summe Aufwendungen / Auszahlungen operative Gebarung				0,00	0,00	0,00	0,00	0,00	0,00
SA 0 / SA 1	(0) Nettoergebnis (21 - 22) / (1) Geldfluss operative Gebarung (31 – 32)				2.500,00	0,00	2.500,00	2.500,00	0,00	2.500,00
2/912000+895001	Entnahmen von allgemeinen Haushaltsrücklagen	2301			230.000,00	230.000,00				
2/912000+895009	Entnahmen von allgemeinen Haushaltsrücklagen	2301			406.406,69		406.406,69			

		MVAG	MVAG	VCQU	Ergebnisrechnung			Finanzierungsrechnung		
		EH	FH		RA 2024	VA 2024	RA - VA	RA 2024	VA 2024	RA - VA
1/912000-795001	Zuweisung an allgemeine Haushaltsrücklagen	2401			521.133,40		521.133,40			
SU 23	Summe Haushaltsrücklagen				115.273,29	230.000,00	-114.726,71	0,00	0,00	0,00
SA00	Nettoergebnis nach Zuw./Entn. Haushaltsrücklagen (Saldo 0 +/- SU23)				117.773,29	230.000,00	-112.226,71			
Investive Gebarung										
SU 33	Summe Einzahlungen investive Gebarung							0,00	0,00	0,00
SU 34	Summe Auszahlungen investive Gebarung							0,00	0,00	0,00
SA2	Saldo (2) Geldfluss aus der Investiven Gebarung (33 – 34)							0,00	0,00	0,00
SA3	Saldo (3) Nettofinanzierungssaldo (Saldo 1 + Saldo 2)							2.500,00	0,00	2.500,00
Finanzierungstätigkeit										
SU 35	Summe Einzahlungen aus der Finanzierungstätigkeit							0,00	0,00	0,00
SU 36	Summe Auszahlungen aus der Finanzierungstätigkeit							0,00	0,00	0,00
SA4	Saldo (4) Geldfluss aus der Finanzierungstätigkeit (35 – 36)							0,00	0,00	0,00
SA5	Saldo (5) Geldfluss aus der voranschlagswirksamen Gebarung (Saldo 3 + Saldo 4)							2.500,00	0,00	2.500,00
914	Beteiligungen									
914000	Beteiligungen									
Operative Gebarung										
SU 21 / 31	Summe Erträge / Einzahlungen operative Gebarung				0,00	0,00	0,00	0,00	0,00	0,00
1/914000-694000	Aufwendungen aus der Bewertung von Beteiligungen	2245			25.504,68	25.500,00	4,68			
SU 22 / 32	Summe Aufwendungen / Auszahlungen operative Gebarung				25.504,68	25.500,00	4,68	0,00	0,00	0,00
SA 0 / SA 1	(0) Nettoergebnis (21 - 22) / (1) Geldfluss operative Gebarung (31 – 32)				-25.504,68	-25.500,00	-4,68	0,00	0,00	0,00
SU 23	Summe Haushaltsrücklagen				0,00	0,00	0,00	0,00	0,00	0,00
SA00	Nettoergebnis nach Zuw./Entn. Haushaltsrücklagen (Saldo 0 +/- SU23)				-25.504,68	-25.500,00	-4,68			
Investive Gebarung										
2/914000+080000	Beteiligungen an verbundenen Unternehmen		3317	2				14.495,32	14.500,00	-4,68
SU 33	Summe Einzahlungen investive Gebarung							14.495,32	14.500,00	-4,68
SU 34	Summe Auszahlungen investive Gebarung							0,00	0,00	0,00
SA2	Saldo (2) Geldfluss aus der Investiven Gebarung (33 – 34)							14.495,32	14.500,00	-4,68
SA3	Saldo (3) Nettofinanzierungssaldo (Saldo 1 + Saldo 2)							14.495,32	14.500,00	-4,68
Finanzierungstätigkeit										
SU 35	Summe Einzahlungen aus der Finanzierungstätigkeit							0,00	0,00	0,00
SU 36	Summe Auszahlungen aus der Finanzierungstätigkeit							0,00	0,00	0,00
SA4	Saldo (4) Geldfluss aus der Finanzierungstätigkeit (35 – 36)							0,00	0,00	0,00
SA5	Saldo (5) Geldfluss aus der voranschlagswirksamen Gebarung (Saldo 3 + Saldo 4)							14.495,32	14.500,00	-4,68

		MVAG	MVAG	VCQU	Ergebnisrechnung			Finanzierungsrechnung		
		EH	FH		RA 2024	VA 2024	RA - VA	RA 2024	VA 2024	RA - VA
92	Öffentliche Abgaben									
920	Ausschließliche Gemeindeabgaben									
920000	Ausschließliche Gemeindeabgaben									
Operative Gebarung										
2/920000+830000	Grundsteuer A	2111	3111	10	30.281,88	35.000,00	-4.718,12	30.078,82	35.000,00	-4.921,18
2/920000+831000	Grundsteuer B	2111	3111	10	42.093,53	38.000,00	4.093,53	40.691,51	38.000,00	2.691,51
2/920000+833100	Kommunalsteuer	2111	3111	10	116.063,29	125.000,00	-8.936,71	115.122,20	125.000,00	-9.877,80
2/920000+838000	Hundesteuer	2111	3111	10	2.545,98	3.000,00	-454,02	2.522,48	3.000,00	-477,52
2/920000+841000	Gebrauchsabgabe	2111	3111	10	19.122,68	19.500,00	-377,32	19.122,68	19.500,00	-377,32
2/920000+849000	Nebenansprüche (Mahngebühr, Säumniszuschlag, ...)	2111	3111	10	402,59	200,00	202,59	411,59	200,00	211,59
2/920000+850000	Aufschließungsabgabe	2111	3111	10	-37.368,00	75.000,00	-112.368,00	-12.349,00	75.000,00	-87.349,00
2/920000+856000	Verwaltungsabgaben	2111	3111	10	4.939,67	4.500,00	439,67	4.894,67	4.500,00	394,67
SU 21 / 31	Summe Erträge / Einzahlungen operative Gebarung				178.081,62	300.200,00	-122.118,38	200.494,95	300.200,00	-99.705,05
1/920000-640000	Abgaben-Einhebungskosten	2222	3222	24	2.331,41	2.500,00	-168,59	2.123,11	2.500,00	-376,89
SU 22 / 32	Summe Aufwendungen / Auszahlungen operative Gebarung				2.331,41	2.500,00	-168,59	2.123,11	2.500,00	-376,89
SA 0 / SA 1	(0) Nettoergebnis (21 - 22) / (1) Geldfluss operative Gebarung (31 – 32)				175.750,21	297.700,00	-121.949,79	198.371,84	297.700,00	-99.328,16
SU 23	Summe Haushaltsrücklagen				0,00	0,00	0,00	0,00	0,00	0,00
SA00	Nettoergebnis nach Zuw./Entn. Haushaltsrücklagen (Saldo 0 +/- SU23)				175.750,21	297.700,00	-121.949,79			
Investive Gebarung										
SU 33	Summe Einzahlungen investive Gebarung							0,00	0,00	0,00
SU 34	Summe Auszahlungen investive Gebarung							0,00	0,00	0,00
SA2	Saldo (2) Geldfluss aus der Investiven Gebarung (33 – 34)							0,00	0,00	0,00
SA3	Saldo (3) Nettofinanzierungssaldo (Saldo 1 + Saldo 2)							198.371,84	297.700,00	-99.328,16
Finanzierungstätigkeit										
SU 35	Summe Einzahlungen aus der Finanzierungstätigkeit							0,00	0,00	0,00
SU 36	Summe Auszahlungen aus der Finanzierungstätigkeit							0,00	0,00	0,00
SA4	Saldo (4) Geldfluss aus der Finanzierungstätigkeit (35 – 36)							0,00	0,00	0,00
SA5	Saldo (5) Geldfluss aus der voranschlagswirksamen Gebarung (Saldo 3 + Saldo 4)							198.371,84	297.700,00	-99.328,16
921	Zwischen Ländern und Gemeinden geteilte Abgaben									
921000	Zwischen Ländern und Gemeinden geteilte Abgaben									
Operative Gebarung										
2/921000+834000	Fremdenverkehrsabgaben	2111	3111	10	18.753,72	17.500,00	1.253,72	18.728,02	17.500,00	1.228,02
2/921000+861000	Transfers von Ländern, Landesfonds und Landesammern	2121	3121	15	4.770,09		4.770,09	4.770,09		4.770,09
SU 21 / 31	Summe Erträge / Einzahlungen operative Gebarung				23.523,81	17.500,00	6.023,81	23.498,11	17.500,00	5.998,11

		MVAG	MVAG	VCQU	Ergebnisrechnung			Finanzierungsrechnung		
		EH	FH		RA 2024	VA 2024	RA - VA	RA 2024	VA 2024	RA - VA
SU 22 / 32	Summe Aufwendungen / Auszahlungen operative Gebarung				0,00	0,00	0,00	0,00	0,00	0,00
SA 0 / SA 1	(0) Nettoergebnis (21 - 22) / (1) Geldfluss operative Gebarung (31 – 32)				23.523,81	17.500,00	6.023,81	23.498,11	17.500,00	5.998,11
SU 23	Summe Haushaltsrücklagen				0,00	0,00	0,00	0,00	0,00	0,00
SA00	Nettoergebnis nach Zuw./Entn. Haushaltsrücklagen (Saldo 0 +/- SU23)				23.523,81	17.500,00	6.023,81			
Investive Gebarung										
SU 33	Summe Einzahlungen investive Gebarung							0,00	0,00	0,00
SU 34	Summe Auszahlungen investive Gebarung							0,00	0,00	0,00
SA2	Saldo (2) Geldfluss aus der Investiven Gebarung (33 – 34)							0,00	0,00	0,00
SA3	Saldo (3) Nettofinanzierungssaldo (Saldo 1 + Saldo 2)							23.498,11	17.500,00	5.998,11
Finanzierungstätigkeit										
SU 35	Summe Einzahlungen aus der Finanzierungstätigkeit							0,00	0,00	0,00
SU 36	Summe Auszahlungen aus der Finanzierungstätigkeit							0,00	0,00	0,00
SA4	Saldo (4) Geldfluss aus der Finanzierungstätigkeit (35 – 36)							0,00	0,00	0,00
SA5	Saldo (5) Geldfluss aus der voranschlagswirksamen Gebarung (Saldo 3 + Saldo 4)							23.498,11	17.500,00	5.998,11
925	Ertragsanteile an gemeinschaftlichen Bundesabgaben									
925000	Ertragsanteile an Gemein- schaftlichen Bundesabgaben									
Operative Gebarung										
2/925000+859400	Abgabenertragsanteile Bev.Schlüssel (inkl. Kest)	2112	3112	11	932.586,26	943.000,00	-10.413,74	932.586,26	943.000,00	-10.413,74
SU 21 / 31	Summe Erträge / Einzahlungen operative Gebarung				932.586,26	943.000,00	-10.413,74	932.586,26	943.000,00	-10.413,74
SU 22 / 32	Summe Aufwendungen / Auszahlungen operative Gebarung				0,00	0,00	0,00	0,00	0,00	0,00
SA 0 / SA 1	(0) Nettoergebnis (21 - 22) / (1) Geldfluss operative Gebarung (31 – 32)				932.586,26	943.000,00	-10.413,74	932.586,26	943.000,00	-10.413,74
SU 23	Summe Haushaltsrücklagen				0,00	0,00	0,00	0,00	0,00	0,00
SA00	Nettoergebnis nach Zuw./Entn. Haushaltsrücklagen (Saldo 0 +/- SU23)				932.586,26	943.000,00	-10.413,74			
Investive Gebarung										
SU 33	Summe Einzahlungen investive Gebarung							0,00	0,00	0,00
SU 34	Summe Auszahlungen investive Gebarung							0,00	0,00	0,00
SA2	Saldo (2) Geldfluss aus der Investiven Gebarung (33 – 34)							0,00	0,00	0,00
SA3	Saldo (3) Nettofinanzierungssaldo (Saldo 1 + Saldo 2)							932.586,26	943.000,00	-10.413,74
Finanzierungstätigkeit										
SU 35	Summe Einzahlungen aus der Finanzierungstätigkeit							0,00	0,00	0,00
SU 36	Summe Auszahlungen aus der Finanzierungstätigkeit							0,00	0,00	0,00
SA4	Saldo (4) Geldfluss aus der Finanzierungstätigkeit (35 – 36)							0,00	0,00	0,00
SA5	Saldo (5) Geldfluss aus der voranschlagswirksamen Gebarung (Saldo 3 + Saldo 4)							932.586,26	943.000,00	-10.413,74

		MVAG	MVAG	VCQU	Ergebnisrechnung			Finanzierungsrechnung		
		EH	FH		RA 2024	VA 2024	RA - VA	RA 2024	VA 2024	RA - VA
94	Finanzzuweisungen und Zuschüsse									
940	Bedarfszuweisungen									
940000	Bedarfszuweisungen									
Operative Gebarung										
2/940000+861000	BZ/Strukturhilfe	2121	3121	15	67.022,34	64.400,00	2.622,34	67.022,34	64.400,00	2.622,34
SU 21 / 31	Summe Erträge / Einzahlungen operative Gebarung				67.022,34	64.400,00	2.622,34	67.022,34	64.400,00	2.622,34
SU 22 / 32	Summe Aufwendungen / Auszahlungen operative Gebarung				0,00	0,00	0,00	0,00	0,00	0,00
SA 0 / SA 1	(0) Nettoergebnis (21 - 22) / (1) Geldfluss operative Gebarung (31 – 32)				67.022,34	64.400,00	2.622,34	67.022,34	64.400,00	2.622,34
SU 23	Summe Haushaltsrücklagen				0,00	0,00	0,00	0,00	0,00	0,00
SA00	Nettoergebnis nach Zuw./Entn. Haushaltsrücklagen (Saldo 0 +/- SU23)				67.022,34	64.400,00	2.622,34			
Investive Gebarung										
SU 33	Summe Einzahlungen investive Gebarung							0,00	0,00	0,00
SU 34	Summe Auszahlungen investive Gebarung							0,00	0,00	0,00
SA2	Saldo (2) Geldfluss aus der Investiven Gebarung (33 – 34)							0,00	0,00	0,00
SA3	Saldo (3) Nettofinanzierungssaldo (Saldo 1 + Saldo 2)							67.022,34	64.400,00	2.622,34
Finanzierungstätigkeit										
SU 35	Summe Einzahlungen aus der Finanzierungstätigkeit							0,00	0,00	0,00
SU 36	Summe Auszahlungen aus der Finanzierungstätigkeit							0,00	0,00	0,00
SA4	Saldo (4) Geldfluss aus der Finanzierungstätigkeit (35 – 36)							0,00	0,00	0,00
SA5	Saldo (5) Geldfluss aus der voranschlagswirksamen Gebarung (Saldo 3 + Saldo 4)							67.022,34	64.400,00	2.622,34
941	Sonstige Finanzzuweisungen nach dem FAG									
941000	Sonstige Finanzzuweisungen nach dem FAG									
Operative Gebarung										
2/941000+860000	Fin.Zuw.d.Bundes n.FAG	2121	3121	15	105.379,00	129.900,00	-24.521,00	105.379,00	129.900,00	-24.521,00
SU 21 / 31	Summe Erträge / Einzahlungen operative Gebarung				105.379,00	129.900,00	-24.521,00	105.379,00	129.900,00	-24.521,00
SU 22 / 32	Summe Aufwendungen / Auszahlungen operative Gebarung				0,00	0,00	0,00	0,00	0,00	0,00
SA 0 / SA 1	(0) Nettoergebnis (21 - 22) / (1) Geldfluss operative Gebarung (31 – 32)				105.379,00	129.900,00	-24.521,00	105.379,00	129.900,00	-24.521,00
SU 23	Summe Haushaltsrücklagen				0,00	0,00	0,00	0,00	0,00	0,00
SA00	Nettoergebnis nach Zuw./Entn. Haushaltsrücklagen (Saldo 0 +/- SU23)				105.379,00	129.900,00	-24.521,00			
Investive Gebarung										
SU 33	Summe Einzahlungen investive Gebarung							0,00	0,00	0,00
SU 34	Summe Auszahlungen investive Gebarung							0,00	0,00	0,00
SA2	Saldo (2) Geldfluss aus der Investiven Gebarung (33 – 34)							0,00	0,00	0,00
SA3	Saldo (3) Nettofinanzierungssaldo (Saldo 1 + Saldo 2)							105.379,00	129.900,00	-24.521,00

		MVAG	MVAG	VCQU	Ergebnisrechnung			Finanzierungsrechnung		
		EH	FH		RA 2024	VA 2024	RA - VA	RA 2024	VA 2024	RA - VA
Finanzierungstätigkeit										
SU 35	Summe Einzahlungen aus der Finanzierungstätigkeit							0,00	0,00	0,00
SU 36	Summe Auszahlungen aus der Finanzierungstätigkeit							0,00	0,00	0,00
SA4	Saldo (4) Geldfluss aus der Finanzierungstätigkeit (35 – 36)							0,00	0,00	0,00
SA5	Saldo (5) Geldfluss aus der voranschlagswirksamen Gebarung (Saldo 3 + Saldo 4)							105.379,00	129.900,00	-24.521,00
944	Zuschüsse nach dem Katastrophenfondsgesetz									
944000	Zuschüsse nach dem Katastrophen- fondsgesetz									
Operative Gebarung										
6/944000+861000	Transfers von Ländern, Landesfonds und Landesammern	2121	3121	15		10.000,00	-10.000,00		10.000,00	-10.000,00
SU 21 / 31	Summe Erträge / Einzahlungen operative Gebarung				0,00	10.000,00	-10.000,00	0,00	10.000,00	-10.000,00
SU 22 / 32	Summe Aufwendungen / Auszahlungen operative Gebarung				0,00	0,00	0,00	0,00	0,00	0,00
SA 0 / SA 1	(0) Nettoergebnis (21 - 22) / (1) Geldfluss operative Gebarung (31 – 32)				0,00	10.000,00	-10.000,00	0,00	10.000,00	-10.000,00
SU 23	Summe Haushaltsrücklagen				0,00	0,00	0,00	0,00	0,00	0,00
SA00	Nettoergebnis nach Zuw./Entn. Haushaltsrücklagen (Saldo 0 +/- SU23)				0,00	10.000,00	-10.000,00			
Investive Gebarung										
2/944000+300000	Bundeszusweisung nach Katastrophenfondsgesetz		3331	33					3.500,00	-3.500,00
SU 33	Summe Einzahlungen investive Gebarung							0,00	3.500,00	-3.500,00
SU 34	Summe Auszahlungen investive Gebarung							0,00	0,00	0,00
SA2	Saldo (2) Geldfluss aus der Investiven Gebarung (33 – 34)							0,00	3.500,00	-3.500,00
SA3	Saldo (3) Nettofinanzierungssaldo (Saldo 1 + Saldo 2)							0,00	13.500,00	-13.500,00
Finanzierungstätigkeit										
SU 35	Summe Einzahlungen aus der Finanzierungstätigkeit							0,00	0,00	0,00
SU 36	Summe Auszahlungen aus der Finanzierungstätigkeit							0,00	0,00	0,00
SA4	Saldo (4) Geldfluss aus der Finanzierungstätigkeit (35 – 36)							0,00	0,00	0,00
SA5	Saldo (5) Geldfluss aus der voranschlagswirksamen Gebarung (Saldo 3 + Saldo 4)							0,00	13.500,00	-13.500,00
946	Zuschüsse nach landesgesetzlichen Bestimmungen									
946000	Zuschüsse nach landesgesetzl. Bestimmungen									
Operative Gebarung										
2/946000+841000	Abgaben für den Gebrauch von öffentlichem Grund in den Gemeinden und des Luftraumes	2111	3111			8.600,00	-8.600,00		8.600,00	-8.600,00
2/946000+861000	Transfers von Ländern, Landesfonds und Landesammern	2121	3121		8.636,10		8.636,10	8.636,10		8.636,10
SU 21 / 31	Summe Erträge / Einzahlungen operative Gebarung				8.636,10	8.600,00	36,10	8.636,10	8.600,00	36,10
SU 22 / 32	Summe Aufwendungen / Auszahlungen operative Gebarung				0,00	0,00	0,00	0,00	0,00	0,00

		MVAG	MVAG	VCQU	Ergebnisrechnung			Finanzierungsrechnung		
		EH	FH		RA 2024	VA 2024	RA - VA	RA 2024	VA 2024	RA - VA
SA 0 / SA 1	(0) Nettoergebnis (21 - 22) / (1) Geldfluss operative Gebarung (31 – 32)				8.636,10	8.600,00	36,10	8.636,10	8.600,00	36,10
SU 23	Summe Haushaltsrücklagen				0,00	0,00	0,00	0,00	0,00	0,00
SA00	Nettoergebnis nach Zuw./Entn. Haushaltsrücklagen (Saldo 0 +/- SU23)				8.636,10	8.600,00	36,10			
Investive Gebarung										
SU 33	Summe Einzahlungen investive Gebarung							0,00	0,00	0,00
SU 34	Summe Auszahlungen investive Gebarung							0,00	0,00	0,00
SA2	Saldo (2) Geldfluss aus der Investiven Gebarung (33 – 34)							0,00	0,00	0,00
SA3	Saldo (3) Nettofinanzierungssaldo (Saldo 1 + Saldo 2)							8.636,10	8.600,00	36,10
Finanzierungstätigkeit										
SU 35	Summe Einzahlungen aus der Finanzierungstätigkeit							0,00	0,00	0,00
SU 36	Summe Auszahlungen aus der Finanzierungstätigkeit							0,00	0,00	0,00
SA4	Saldo (4) Geldfluss aus der Finanzierungstätigkeit (35 – 36)							0,00	0,00	0,00
SA5	Saldo (5) Geldfluss aus der voranschlagswirksamen Gebarung (Saldo 3 + Saldo 4)							8.636,10	8.600,00	36,10
98 Haushaltsausgleich										
980 Verrechnung zwischen operativer Gebarung und Projekten										
980000 Verrechnung zwischen operativer Gebarung und Projekten										
Operative Gebarung										
SU 21 / 31	Summe Erträge / Einzahlungen operative Gebarung				0,00	0,00	0,00	0,00	0,00	0,00
1/980000-799000	Zuweisungen an Verrechnungsrücklagen 2225 zwischen operativer Gebarung und Projekten				36.349,88	30.500,00	5.849,88			
SU 22 / 32	Summe Aufwendungen / Auszahlungen operative Gebarung				36.349,88	30.500,00	5.849,88	0,00	0,00	0,00
SA 0 / SA 1	(0) Nettoergebnis (21 - 22) / (1) Geldfluss operative Gebarung (31 – 32)				-36.349,88	-30.500,00	-5.849,88	0,00	0,00	0,00
SU 23	Summe Haushaltsrücklagen				0,00	0,00	0,00	0,00	0,00	0,00
SA00	Nettoergebnis nach Zuw./Entn. Haushaltsrücklagen (Saldo 0 +/- SU23)				-36.349,88	-30.500,00	-5.849,88			
Investive Gebarung										
SU 33	Summe Einzahlungen investive Gebarung							0,00	0,00	0,00
SU 34	Summe Auszahlungen investive Gebarung							0,00	0,00	0,00
SA2	Saldo (2) Geldfluss aus der Investiven Gebarung (33 – 34)							0,00	0,00	0,00
SA3	Saldo (3) Nettofinanzierungssaldo (Saldo 1 + Saldo 2)							0,00	0,00	0,00
Finanzierungstätigkeit										
SU 35	Summe Einzahlungen aus der Finanzierungstätigkeit							0,00	0,00	0,00
SU 36	Summe Auszahlungen aus der Finanzierungstätigkeit							0,00	0,00	0,00
SA4	Saldo (4) Geldfluss aus der Finanzierungstätigkeit (35 – 36)							0,00	0,00	0,00
SA5	Saldo (5) Geldfluss aus der voranschlagswirksamen Gebarung (Saldo 3 + Saldo 4)							0,00	0,00	0,00

MVAG MVAG VCQU					Ergebnisrechnung			Finanzierungsrechnung		
					RA 2024	VA 2024	RA - VA	RA 2024	VA 2024	RA - VA
					EH	FH				
99	Jahresergebnis, Übergabe und Übernahme des Jahresergebnisses, Abwicklung der Vorjahre									
990	Überschüsse und Abgänge (soweit nicht zugeordnet)									
990000	Überschüsse und Abgänge (soweit nicht zugeordnet)									
Operative Gebarung										
SU 21 / 31	Summe Erträge / Einzahlungen operative Gebarung				0,00	0,00	0,00	0,00	0,00	0,00
SU 22 / 32	Summe Aufwendungen / Auszahlungen operative Gebarung				0,00	0,00	0,00	0,00	0,00	0,00
SA 0 / SA 1	(0) Nettoergebnis (21 - 22) / (1) Geldfluss operative Gebarung (31 – 32)				0,00	0,00	0,00	0,00	0,00	0,00
2/990000+895077	Entnahmen von allgemeinen Haushaltsrücklagen	2301			671.323,27		671.323,27			
SU 23	Summe Haushaltsrücklagen				671.323,27	0,00	671.323,27	0,00	0,00	0,00
SA00	Nettoergebnis nach Zuw./Entn. Haushaltsrücklagen (Saldo 0 +/- SU23)				671.323,27	0,00	671.323,27			
Investive Gebarung										
SU 33	Summe Einzahlungen investive Gebarung							0,00	0,00	0,00
SU 34	Summe Auszahlungen investive Gebarung							0,00	0,00	0,00
SA2	Saldo (2) Geldfluss aus der Investiven Gebarung (33 – 34)							0,00	0,00	0,00
SA3	Saldo (3) Nettofinanzierungssaldo (Saldo 1 + Saldo 2)							0,00	0,00	0,00
Finanzierungstätigkeit										
SU 35	Summe Einzahlungen aus der Finanzierungstätigkeit							0,00	0,00	0,00
SU 36	Summe Auszahlungen aus der Finanzierungstätigkeit							0,00	0,00	0,00
SA4	Saldo (4) Geldfluss aus der Finanzierungstätigkeit (35 – 36)							0,00	0,00	0,00
SA5	Saldo (5) Geldfluss aus der voranschlagswirksamen Gebarung (Saldo 3 + Saldo 4)							0,00	0,00	0,00
992	Abgänge an Kassenausgaberesten und Ausfälle an Kasseneinnahmeresten (soweit nicht aufteilbar)									
992000	uneinbringliche Forderungen									
Operative Gebarung										
SU 21 / 31	Summe Erträge / Einzahlungen operative Gebarung				0,00	0,00	0,00	0,00	0,00	0,00
1/992000-691000	Abschreibung	2225	3225	24	53,00	800,00	-747,00	53,00	800,00	-747,00
SU 22 / 32	Summe Aufwendungen / Auszahlungen operative Gebarung				53,00	800,00	-747,00	53,00	800,00	-747,00
SA 0 / SA 1	(0) Nettoergebnis (21 - 22) / (1) Geldfluss operative Gebarung (31 – 32)				-53,00	-800,00	747,00	-53,00	-800,00	747,00
SU 23	Summe Haushaltsrücklagen				0,00	0,00	0,00	0,00	0,00	0,00
SA00	Nettoergebnis nach Zuw./Entn. Haushaltsrücklagen (Saldo 0 +/- SU23)				-53,00	-800,00	747,00			
Investive Gebarung										
SU 33	Summe Einzahlungen investive Gebarung							0,00	0,00	0,00
SU 34	Summe Auszahlungen investive Gebarung							0,00	0,00	0,00
SA2	Saldo (2) Geldfluss aus der Investiven Gebarung (33 – 34)							0,00	0,00	0,00
SA3	Saldo (3) Nettofinanzierungssaldo (Saldo 1 + Saldo 2)							-53,00	-800,00	747,00

		MVAG	MVAG	VCQU	Ergebnisrechnung			Finanzierungsrechnung		
		EH	FH		RA 2024	VA 2024	RA - VA	RA 2024	VA 2024	RA - VA
Finanzierungstätigkeit										
SU 35	Summe Einzahlungen aus der Finanzierungstätigkeit							0,00	0,00	0,00
SU 36	Summe Auszahlungen aus der Finanzierungstätigkeit							0,00	0,00	0,00
SA4	Saldo (4) Geldfluss aus der Finanzierungstätigkeit (35 – 36)							0,00	0,00	0,00
SA5	Saldo (5) Geldfluss aus der voranschlagswirksamen Gebarung (Saldo 3 + Saldo 4)							-53,00	-800,00	747,00

Nachweis der Investitionstätigkeit

Vorhaben	Vorhabensbezeichnung		RA 2024	VA 2024	RA - VA	RA Vorjahre	RA Gesamt
Konto	Bezeichnung						
1000026	Feuerwehrautoankauf (2003 bis 2025)						
Erläuterungen zum Vorhaben:							
Das Vorhaben ist ausgeglichen, da sich beim RA2021 ein Überschuss ergab und beim VA2023 ein Fehlbetrag in gleicher Höhe. Im Jahr 2022 erfolgten weder Einnahmen noch Ausgaben bei diesem Vorhaben.							
Auszahlungen - Investitionen - Mittelverwendung			130.518,35	130.500,00	18,35	9.726,12	140.244,47
Anschaffungs- oder Herstellungskosten			130.518,35	130.500,00	18,35	9.726,12	140.244,47
5/164000-040000	Ankauf von Fahrzeugen		130.518,35	130.500,00	18,35		130.518,35
5/164000-729600	Sonstige Aufwendungen					9.726,12	9.726,12
Einzahlungen - Finanzierung - Mittelaufbringung			47.068,39	105.500,00	-58.431,61	34.726,12	81.794,51
Mittel aus Geldfluss aus der operativen Gebarung			36.349,88	10.500,00	25.849,88	9.726,12	46.076,00
6/164000+850000	Interessentenbeiträge					9.726,12	9.726,12
6/164000+899000	Entnahmen aus Verrechnungsrücklagen zwischen operativer Gebarung und Projekten		36.349,88	10.500,00	25.849,88		36.349,88
Bedarfszuweisungen/KTZ			0,00	40.000,00	-40.000,00	25.000,00	25.000,00
6/164000+301000	Kapitaltransfers von Ländern, Landesfonds und Landeskammern			40.000,00	-40.000,00		
6/164000+871000	Beihilfe aus BZ/Fehlbetrag					25.000,00	25.000,00
Haushaltsrücklagen/Zahlungsmittelreserven			0,00	33.000,00	-33.000,00	0,00	0,00
6/164000+895001	Entnahmen von allgemeinen Haushaltsrücklagen			33.000,00	-33.000,00		
Sonstige Kapitaltransfers und Subventionen			10.718,51	22.000,00	-11.281,49	0,00	10.718,51
6/164000+303000	Kapitaltransfers von sonstigen Trägern des öffentlichen Rechts und Sozialversicherungsträgern		10.718,51	22.000,00	-11.281,49		10.718,51
Darlehen/Innere Darlehen			0,00	0,00	0,00	0,00	0,00
Finanzierungsleasing			0,00	0,00	0,00	0,00	0,00
Veräußerung langfristiges Vermögen und sonstiges			0,00	0,00	0,00	0,00	0,00
Finanzierungsergebnis 1000026			-83.449,96	-25.000,00	-58.449,96	25.000,00	-58.449,96
offene Verbindlichkeiten			0,00				
offene Forderungen			0,00				

Vorhaben		Vorhabensbezeichnung		RA 2024	VA 2024	RA - VA	RA Vorjahre	RA Gesamt
Konto		Bezeichnung						
1000053 Dachsanierung Amtshaus & Fenstertausch Arzthaus (2023 bis 2025)								
Auszahlungen - Investitionen - Mittelverwendung				0,00	0,00	0,00	90.937,62	90.937,62
Anschaffungs- oder Herstellungskosten				0,00	0,00	0,00	90.937,62	90.937,62
5/010100-010000		Gebäude und Bauten					41.188,12	41.188,12
5/853000-010000		Gebäude und Bauten					49.749,50	49.749,50
Einzahlungen - Finanzierung - Mittelaufbringung				0,00	0,00	0,00	132.094,00	132.094,00
Mittel aus Geldfluss aus der operativen Gebarung				0,00	0,00	0,00	0,00	0,00
Bedarfszuweisungen/KTZ				0,00	0,00	0,00	90.000,00	90.000,00
6/010100+871200		Kapitaltransfers aus Gemeinde-Bedarfszuweisungsmittel					90.000,00	90.000,00
Haushaltsrücklagen/Zahlungsmittelreserven				0,00	0,00	0,00	0,00	0,00
Sonstige Kapitaltransfers und Subventionen				0,00	0,00	0,00	42.094,00	42.094,00
6/010100+300000		Kapitaltransfers von Bund, Bundesfonds und Bundeskammern					18.934,00	18.934,00
6/853000+300000		Kapitaltransfers von Bund, Bundesfonds und Bundeskammern					23.160,00	23.160,00
Darlehen/Innere Darlehen				0,00	0,00	0,00	0,00	0,00
Finanzierungsleasing				0,00	0,00	0,00	0,00	0,00
Veräußerung langfristiges Vermögen und sonstiges				0,00	0,00	0,00	0,00	0,00
Finanzierungsergebnis 1000053				0,00	0,00	0,00	41.156,38	41.156,38
offene Verbindlichkeiten				0,00				
offene Forderungen				0,00				

Vorhaben	Vorhabensbezeichnung		RA 2024	VA 2024	RA - VA	RA Vorjahre	RA Gesamt
Konto	Bezeichnung						
1240000	Straßenbeleuchtung (2024 bis 2099)						
	Auszahlungen - Investitionen - Mittelverwendung		12.639,38	20.000,00	-7.360,62	0,00	12.639,38
	Anschaffungs- oder Herstellungskosten		12.639,38	20.000,00	-7.360,62	0,00	12.639,38
5/816000-005000	Straßenbeleuchtung		12.639,38	20.000,00	-7.360,62		12.639,38
	Einzahlungen - Finanzierung - Mittelaufbringung		30.000,00	30.000,00	0,00	0,00	30.000,00
	Mittel aus Geldfluss aus der operativen Gebarung		0,00	0,00	0,00	0,00	0,00
	Bedarfszuweisungen/KTZ		30.000,00	30.000,00	0,00	0,00	30.000,00
6/816000+871000	Kapitaltransfers aus Gemeinde-Bedarfszuweisungsmitteln		30.000,00	30.000,00			30.000,00
	Haushaltsrücklagen/Zahlungsmittelreserven		0,00	0,00	0,00	0,00	0,00
	Sonstige Kapitaltransfers und Subventionen		0,00	0,00	0,00	0,00	0,00
	Darlehen/Innere Darlehen		0,00	0,00	0,00	0,00	0,00
	Finanzierungsleasing		0,00	0,00	0,00	0,00	0,00
	Veräußerung langfristiges Vermögen und sonstiges		0,00	0,00	0,00	0,00	0,00
Finanzierungsergebnis 1240000			17.360,62	10.000,00	7.360,62	0,00	17.360,62
	offene Verbindlichkeiten		0,00				
	offene Forderungen		0,00				

Vorhaben	Vorhabensbezeichnung		RA 2024	VA 2024	RA - VA	RA Vorjahre	RA Gesamt
Konto	Bezeichnung						
1250000	Bauhofeinrichtung (2024 bis 2099)						
	Auszahlungen - Investitionen - Mittelverwendung		18.205,97	50.000,00	-31.794,03	0,00	18.205,97
	Anschaffungs- oder Herstellungskosten		18.205,97	50.000,00	-31.794,03	0,00	18.205,97
5/820000-042000	Betriebs- und Geschäftsausstattung Bauhof		18.205,97	50.000,00	-31.794,03		18.205,97
	Einzahlungen - Finanzierung - Mittelaufbringung		120.000,00	50.000,00	70.000,00	0,00	120.000,00
	Mittel aus Geldfluss aus der operativen Gebarung		0,00	0,00	0,00	0,00	0,00
	Bedarfszuweisungen/KTZ		120.000,00	50.000,00	70.000,00	0,00	120.000,00
6/820000+871000	Kapitaltransfers aus Gemeinde-Bedarfszuweisungsmitteln		120.000,00	50.000,00	70.000,00		120.000,00
	Haushaltsrücklagen/Zahlungsmittelreserven		0,00	0,00	0,00	0,00	0,00
	Sonstige Kapitaltransfers und Subventionen		0,00	0,00	0,00	0,00	0,00
	Darlehen/Innere Darlehen		0,00	0,00	0,00	0,00	0,00
	Finanzierungsleasing		0,00	0,00	0,00	0,00	0,00
	Veräußerung langfristiges Vermögen und sonstiges		0,00	0,00	0,00	0,00	0,00
Finanzierungsergebnis 1250000			101.794,03	0,00	101.794,03	0,00	101.794,03
	offene Verbindlichkeiten		3.732,00				
	offene Forderungen		0,00				

Vorhaben	Vorhabensbezeichnung		RA 2024	VA 2024	RA - VA	RA Vorjahre	RA Gesamt
Konto	Bezeichnung						
1850099	Kapitalis. Zinsen WWF-Darlehen (2024 bis 2030)						
	Auszahlungen - Investitionen - Mittelverwendung		0,00	0,00	0,00	0,00	0,00
	Anschaffungs- oder Herstellungskosten		0,00	0,00	0,00	0,00	0,00
	Einzahlungen - Finanzierung - Mittelaufbringung		0,00	0,00	0,00	0,00	0,00
	Mittel aus Geldfluss aus der operativen Gebarung		-184,61	0,00	-184,61	0,00	-184,61
5/850099-799000	Zuweisungen an Verrechnungsrücklagen zwischen operativer Gebarung und Projekten		-184,61		-184,61		-184,61
	Bedarfszuweisungen/KTZ		0,00	0,00	0,00	0,00	0,00
	Haushaltsrücklagen/Zahlungsmittelreserven		0,00	0,00	0,00	0,00	0,00
	Sonstige Kapitaltransfers und Subventionen		0,00	0,00	0,00	0,00	0,00
	Darlehen/Innere Darlehen		184,61	0,00	184,61	0,00	184,61
3462/61	NÖ WWF - WVA Ramsau-Krug		184,61		184,61		184,61
	Finanzierungsleasing		0,00	0,00	0,00	0,00	0,00
	Veräußerung langfristiges Vermögen und sonstiges		0,00	0,00	0,00	0,00	0,00
Finanzierungsergebnis 1850099			0,00	0,00	0,00	0,00	0,00
offene Verbindlichkeiten			0,00				
offene Forderungen			0,00				

Vorhaben	Vorhabensbezeichnung		RA 2024	VA 2024	RA - VA	RA Vorjahre	RA Gesamt
Konto	Bezeichnung						
1851099	Kapitalis. Zinsen WWF-Darlehen (2024 bis 2030)						
	Auszahlungen - Investitionen - Mittelverwendung		0,00	0,00	0,00	0,00	0,00
	Anschaffungs- oder Herstellungskosten		0,00	0,00	0,00	0,00	0,00
	Einzahlungen - Finanzierung - Mittelaufbringung		0,00	0,00	0,00	0,00	0,00
	Mittel aus Geldfluss aus der operativen Gebarung		-1.431,41	0,00	-1.431,41	0,00	-1.431,41
	5/851099-799000 Zuweisungen an Verrechnungsrücklagen zwischen operativer Gebarung und Projekten		-1.431,41		-1.431,41		-1.431,41
	Bedarfszuweisungen/KTZ		0,00	0,00	0,00	0,00	0,00
	Haushaltsrücklagen/Zahlungsmittelreserven		0,00	0,00	0,00	0,00	0,00
	Sonstige Kapitaltransfers und Subventionen		0,00	0,00	0,00	0,00	0,00
	Darlehen/Innere Darlehen		1.431,41	0,00	1.431,41	0,00	1.431,41
	3462/60 Kanalbau - NÖ WWF		1.431,41		1.431,41		1.431,41
	Finanzierungsleasing		0,00	0,00	0,00	0,00	0,00
	Veräußerung langfristiges Vermögen und sonstiges		0,00	0,00	0,00	0,00	0,00
Finanzierungsergebnis 1851099			0,00	0,00	0,00	0,00	0,00
offene Verbindlichkeiten			0,00				
offene Forderungen			0,00				

Vorhaben	Vorhabensbezeichnung		RA 2024	VA 2024	RA - VA	RA Vorjahre	RA Gesamt
Konto	Bezeichnung						
1000001	Straßeninstandhaltung (1998 bis 2099)						
	Auszahlungen - Investitionen - Mittelverwendung		4.865,94	4.900,00	-34,06	508.764,89	513.630,83
	Anschaffungs- oder Herstellungskosten		4.865,94	4.900,00	-34,06	508.764,89	513.630,83
	5/612000-002000	Gemeindewegebau	4.865,94	4.900,00	-34,06	508.764,89	513.630,83
	Einzahlungen - Finanzierung - Mittelaufbringung		0,00	100.000,00	-100.000,00	830.000,00	830.000,00
	Mittel aus Geldfluss aus der operativen Gebarung		0,00	0,00	0,00	50.000,00	50.000,00
	6/612000+829600	Sonstige Erträge				50.000,00	50.000,00
	Bedarfszuweisungen/KTZ		0,00	100.000,00	-100.000,00	780.000,00	780.000,00
	6/612000+301000	Kapitaltransfers von Ländern, Landesfonds und Landeskammern				20.000,00	20.000,00
	6/612000+871000	Kapitaltransfers aus Gemeinde-Bedarfszuweisungsmittel		100.000,00	-100.000,00	609.000,00	609.000,00
	6/612000+871100	Beihilfe aus BZ/Fehlbetrag				131.000,00	131.000,00
	6/612000+871200	Beihilfe Landesförderungen				20.000,00	20.000,00
	Haushaltsrücklagen/Zahlungsmittelreserven		0,00	0,00	0,00	0,00	0,00
	Sonstige Kapitaltransfers und Subventionen		0,00	0,00	0,00	0,00	0,00
	Darlehen/Innere Darlehen		0,00	0,00	0,00	0,00	0,00
	Finanzierungsleasing		0,00	0,00	0,00	0,00	0,00
	Veräußerung langfristiges Vermögen und sonstiges		0,00	0,00	0,00	0,00	0,00
Finanzierungsergebnis 1000001			-4.865,94	95.100,00	-99.965,94	321.235,11	316.369,17
	offene Verbindlichkeiten		0,00				
	offene Forderungen		0,00				

Vorhaben	Vorhabensbezeichnung		RA 2024	VA 2024	RA - VA	RA Vorjahre	RA Gesamt
Konto	Bezeichnung						
1000002	Güterwegerhaltung (1998 bis 2099)						
	Auszahlungen - Investitionen - Mittelverwendung		849,60	20.000,00	-19.150,40	142.199,74	143.049,34
	Anschaffungs- oder Herstellungskosten		849,60	20.000,00	-19.150,40	142.199,74	143.049,34
	5/612500-002000	Instandhaltung Güterwege				30.850,15	30.850,15
	5/710000-002000	Instandhaltung Güterwege	849,60	20.000,00	-19.150,40	111.349,59	112.199,19
	Einzahlungen - Finanzierung - Mittelaufbringung		12.000,00	20.000,00	-8.000,00	142.199,74	154.199,74
	Mittel aus Geldfluss aus der operativen Gebarung		0,00	8.000,00	-8.000,00	87.699,74	87.699,74
	6/612500+829910	Sonstige Erträge				17.100,15	17.100,15
	6/710000+829910	Zuführung aus OP				70.599,59	70.599,59
	6/710000+899000	Zuführung aus OP		8.000,00	-8.000,00		
	Bedarfszuweisungen/KTZ		12.000,00	12.000,00	0,00	54.500,00	66.500,00
	6/612500+301000	Kapitaltransfers von Ländern, Landesfonds und Landeskammern				6.875,00	6.875,00
	6/612500+871100	Beihilfe aus BZ/Fehlbetrag				6.875,00	6.875,00
	6/710000+301000	Kapitaltransfers von Ländern, Landesfonds und Landeskammern		6.000,00	-6.000,00	6.000,00	6.000,00
	6/710000+871000	Kapitaltransfers aus Gemeinde-Bedarfszuweisungsmittel	12.000,00	6.000,00	6.000,00	34.750,00	46.750,00
	Haushaltsrücklagen/Zahlungsmittelreserven		0,00	0,00	0,00	0,00	0,00
	Sonstige Kapitaltransfers und Subventionen		0,00	0,00	0,00	0,00	0,00
	Darlehen/Innere Darlehen		0,00	0,00	0,00	0,00	0,00
	Finanzierungsleasing		0,00	0,00	0,00	0,00	0,00
	Veräußerung langfristiges Vermögen und sonstiges		0,00	0,00	0,00	0,00	0,00
Finanzierungsergebnis 1000002			11.150,40	0,00	11.150,40	0,00	11.150,40
	offene Verbindlichkeiten		0,00				
	offene Forderungen		0,00				

Vorhaben	Vorhabensbezeichnung		RA 2024	VA 2024	RA - VA	RA Vorjahre	RA Gesamt
Konto	Bezeichnung						
1000007	Katastrophenschäden- Wiederherstellung (1998 bis 2025)						
	Auszahlungen - Investitionen - Mittelverwendung		0,00	0,00	0,00	8.752,29	8.752,29
	Anschaffungs- oder Herstellungskosten		0,00	0,00	0,00	8.752,29	8.752,29
	5/179000-611000 Wiederherstellung Bauten					8.752,29	8.752,29
	Einzahlungen - Finanzierung - Mittelaufbringung		0,00	0,00	0,00	2.822,18	2.822,18
	Mittel aus Geldfluss aus der operativen Gebarung		0,00	0,00	0,00	0,00	0,00
	Bedarfszuweisungen/KTZ		0,00	0,00	0,00	0,00	0,00
	Haushaltsrücklagen/Zahlungsmittelreserven		0,00	0,00	0,00	0,00	0,00
	Sonstige Kapitaltransfers und Subventionen		0,00	0,00	0,00	2.822,18	2.822,18
	6/944000+861000 Transfers von Ländern, Landesfonds und Landeskammern					2.822,18	2.822,18
	Darlehen/Innere Darlehen		0,00	0,00	0,00	0,00	0,00
	Finanzierungsleasing		0,00	0,00	0,00	0,00	0,00
	Veräußerung langfristiges Vermögen und sonstiges		0,00	0,00	0,00	0,00	0,00
Finanzierungsergebnis 1000007			0,00	0,00	0,00	-5.930,11	-5.930,11
	offene Verbindlichkeiten		0,00				
	offene Forderungen		0,00				

Vorhaben	Vorhabensbezeichnung		RA 2024	VA 2024	RA - VA	RA Vorjahre	RA Gesamt
Konto	Bezeichnung						
1004900	WVA Franzen (2024 bis 2099)						
	Auszahlungen - Investitionen - Mittelverwendung		12.675,47	12.000,00	675,47	0,00	12.675,47
	Anschaffungs- oder Herstellungskosten		12.675,47	12.000,00	675,47	0,00	12.675,47
5/850100-050000	Errichtung Sonderanlagen		12.675,47	12.000,00	675,47		12.675,47
	Einzahlungen - Finanzierung - Mittelaufbringung		12.675,47	12.000,00	675,47	0,00	12.675,47
	Mittel aus Geldfluss aus der operativen Gebarung		12.675,47	12.000,00	675,47	0,00	12.675,47
6/850100+899000	Zuführung aus OP		12.675,47	12.000,00	675,47		12.675,47
	Bedarfszuweisungen/KTZ		0,00	0,00	0,00	0,00	0,00
	Haushaltsrücklagen/Zahlungsmittelreserven		0,00	0,00	0,00	0,00	0,00
	Sonstige Kapitaltransfers und Subventionen		0,00	0,00	0,00	0,00	0,00
	Darlehen/Innere Darlehen		0,00	0,00	0,00	0,00	0,00
	Finanzierungsleasing		0,00	0,00	0,00	0,00	0,00
	Veräußerung langfristiges Vermögen und sonstiges		0,00	0,00	0,00	0,00	0,00
Finanzierungsergebnis 1004900			0,00	0,00	0,00	0,00	0,00
offene Verbindlichkeiten			1.727,05				
offene Forderungen			0,00				

Salden Finanzierungsergebnisse		RA 2024	VA 2024	RA - VA	RA Vorjahre	RA Gesamt
1000026	Feuerwehrautoankauf (2003 bis 2025)					
	Auszahlungen - Investitionen - Mittelverwendung	130.518,35	130.500,00	18,35	9.726,12	140.244,47
	Einzahlungen - Finanzierung - Mittelherkunft	47.068,39	105.500,00	-58.431,61	34.726,12	81.794,51
		-83.449,96	-25.000,00	-58.449,96	25.000,00	-58.449,96
	offene Verbindlichkeiten	0,00				
	offene Forderungen	0,00				
1000053	Dachsanierung Amtshaus & Fenstertausch Arztshaus (2023 bis 2025)					
	Auszahlungen - Investitionen - Mittelverwendung	0,00	0,00	0,00	90.937,62	90.937,62
	Einzahlungen - Finanzierung - Mittelherkunft	0,00	0,00	0,00	132.094,00	132.094,00
		0,00	0,00	0,00	41.156,38	41.156,38
	offene Verbindlichkeiten	0,00				
	offene Forderungen	0,00				
1240000	Straßenbeleuchtung (2024 bis 2099)					
	Auszahlungen - Investitionen - Mittelverwendung	12.639,38	20.000,00	-7.360,62	0,00	12.639,38
	Einzahlungen - Finanzierung - Mittelherkunft	30.000,00	30.000,00	0,00	0,00	30.000,00
		17.360,62	10.000,00	7.360,62	0,00	17.360,62
	offene Verbindlichkeiten	0,00				
	offene Forderungen	0,00				
1250000	Bauhofeinrichtung (2024 bis 2099)					
	Auszahlungen - Investitionen - Mittelverwendung	18.205,97	50.000,00	-31.794,03	0,00	18.205,97
	Einzahlungen - Finanzierung - Mittelherkunft	120.000,00	50.000,00	70.000,00	0,00	120.000,00
		101.794,03	0,00	101.794,03	0,00	101.794,03
	offene Verbindlichkeiten	3.732,00				
	offene Forderungen	0,00				
1850099	Kapitalis. Zinsen WWF-Darlehen (2024 bis 2030)					
	Auszahlungen - Investitionen - Mittelverwendung	0,00	0,00	0,00	0,00	0,00
	Einzahlungen - Finanzierung - Mittelherkunft	0,00	0,00	0,00	0,00	0,00
		0,00	0,00	0,00	0,00	0,00
	offene Verbindlichkeiten	0,00				
	offene Forderungen	0,00				
1851099	Kapitalis. Zinsen WWF-Darlehen (2024 bis 2030)					
	Auszahlungen - Investitionen - Mittelverwendung	0,00	0,00	0,00	0,00	0,00
	Einzahlungen - Finanzierung - Mittelherkunft	0,00	0,00	0,00	0,00	0,00
		0,00	0,00	0,00	0,00	0,00
	offene Verbindlichkeiten	0,00				
	offene Forderungen	0,00				

Salden Finanzierungsergebnisse		RA 2024	VA 2024	RA - VA	RA Vorjahre	RA Gesamt
1000001	Straßeninstandhaltung (1998 bis 2099)					
	Auszahlungen - Investitionen - Mittelverwendung	4.865,94	4.900,00	-34,06	508.764,89	513.630,83
	Einzahlungen - Finanzierung - Mittelherkunft	0,00	100.000,00	-100.000,00	830.000,00	830.000,00
		-4.865,94	95.100,00	-99.965,94	321.235,11	316.369,17
	offene Verbindlichkeiten	0,00				
	offene Forderungen	0,00				
1000002	Güterwegerhaltung (1998 bis 2099)					
	Auszahlungen - Investitionen - Mittelverwendung	849,60	20.000,00	-19.150,40	142.199,74	143.049,34
	Einzahlungen - Finanzierung - Mittelherkunft	12.000,00	20.000,00	-8.000,00	142.199,74	154.199,74
		11.150,40	0,00	11.150,40	0,00	11.150,40
	offene Verbindlichkeiten	0,00				
	offene Forderungen	0,00				
1000007	Katastrophenschäden- Wiederherstellung (1998 bis 2025)					
	Auszahlungen - Investitionen - Mittelverwendung	0,00	0,00	0,00	8.752,29	8.752,29
	Einzahlungen - Finanzierung - Mittelherkunft	0,00	0,00	0,00	2.822,18	2.822,18
		0,00	0,00	0,00	-5.930,11	-5.930,11
	offene Verbindlichkeiten	0,00				
	offene Forderungen	0,00				
1004900	WVA Franzen (2024 bis 2099)					
	Auszahlungen - Investitionen - Mittelverwendung	12.675,47	12.000,00	675,47	0,00	12.675,47
	Einzahlungen - Finanzierung - Mittelherkunft	12.675,47	12.000,00	675,47	0,00	12.675,47
		0,00	0,00	0,00	0,00	0,00
	offene Verbindlichkeiten	1.727,05				
	offene Forderungen	0,00				
Saldo Investive Einzelvorhaben		41.989,15	80.100,00	-38.110,85	381.461,38	423.450,53
	offene Verbindlichkeiten	5.459,05				
	offene Forderungen	0,00				
Saldo der gesamten Investitionstätigkeit		41.989,15	80.100,00	-38.110,85	381.461,38	423.450,53
	offene Verbindlichkeiten	5.459,05				
	offene Forderungen	0,00				

Nachweis der sonstigen Investitionen (nur VC 2)

Vorhaben	Vorhabensbezeichnung		RA 2024	VA 2024	RA - VA	RA 2023
Konto	Bezeichnung					
2888888	Sonstige Investitionen (2000 bis 2099)					
	Auszahlungen - Investitionen - Mittelverwendung		147.351,67	108.000,00	39.351,67	234.979,24
	Anschaffungs- oder Herstellungskosten		147.351,67	108.000,00	39.351,67	234.979,24
1/010000-042000	Amts-ausstattung			1.000,00	-1.000,00	27.216,97
1/163000-050000	Sonderanlagen		32.026,40		32.026,40	
1/211000-042000	Schulmöbel und Lehrmittel					9.215,54
1/240000-042000	Anschaffung Möbel-Bücher-Spiele			500,00	-500,00	126,98
1/262000-050000	Sonderanlagen		21.256,94	21.500,00	-243,06	
1/789000-080000	Beteiligungen an verbundenen Unternehmen		10.000,00	10.000,00		30.000,00
1/816000-005000	Anlagen zu Straßenbauten					12.249,35
1/820000-020000	Ankauf von Maschinen		15.120,00		15.120,00	22.504,82
1/840000-001000	Ankauf von Grundstücken			5.000,00	-5.000,00	133.665,58
1/853000-050000	Sonderanlagen		49.592,23	50.000,00	-407,77	
1/853800-042000	Amts-, Betriebs- und Geschäftsausstattung		4.860,78	5.000,00	-139,22	
1/853900-042000	Amts-, Betriebs- und Geschäftsausstattung		14.495,32	15.000,00	-504,68	
Finanzierungsergebnis 2888888			-147.351,67	-108.000,00	-39.351,67	-234.979,24
offene Verbindlichkeiten			0,00			
offene Forderungen			0,00			

Nachweis Kundenforderungen

Rechnungsabschluss 2024

Marktgemeinde Pölla

Nachweis Kundenforderungen

Konto	Bezeichnung	Saldo Brutto 31.12.2023	Saldo Brutto 31.12.2024	Netto	USt
	Nicht voranschlagswirksame Gebarung				
0/000000+279100	Bundesgebühren	87,10	139,10	139,10	0,00
0/000000+369100	Nächtigungstaxe Anteil Land	5,01	30,00	30,00	0,00
	Summe Nicht voranschlagswirksame Gebarung	92,11	169,10	169,10	0,00
010000	Gemeindeamt				
2/010000+827000	Personalkostenersatz Gemeindeabwasserverband	0,00	750,45	750,45	0,00
2/010000+828000	Rückersätze von Ausgaben	385,00	410,00	410,00	0,00
	Summe 010000 Gemeindeamt	385,00	1.160,45	1.160,45	0,00
131000	Bau- und Feuerpolizei				
2/131000+816000	Ersatz der Sachverständigenhonorare	85,00	306,00	306,00	0,00
	Summe 131000 Bau- und Feuerpolizei	85,00	306,00	306,00	0,00
133000	Veterinärpolizei				
2/133000+808000	Erlös für Kennmarken	1,08	0,00	0,00	0,00
	Summe 133000 Veterinärpolizei	1,08	0,00	0,00	0,00
211000	Volksschule				
2/211000+808000	Veräußerung von bezogenen Lebens- mitteln Elternbeitrag	374,00	93,50	93,50	0,00
2/211000+810000	Elternbeiträge Nachmittagsbetreuung	650,00	380,00	380,00	0,00
	Summe 211000 Volksschule	1.024,00	473,50	473,50	0,00
240000	Kindergärten				
2/240000+808000	Veräußerung von bezogenen Lebens- mitteln	494,00	396,60	360,54	36,06
2/240000+810000	Bastelbeiträge (KIGA inkl. Nachmittag)	407,00	297,00	262,71	34,29
2/240000+810100	Elternbeiträge Nachmittagsbetreuung	823,00	580,00	513,30	66,70
	Summe 240000 Kindergärten	1.724,00	1.273,60	1.136,55	137,05
817000	Friedhöfe				
2/817000+852000	Grabstellengebühren	0,00	150,00	150,00	0,00
2/817000+852100	Begräbn.- und Leichenkammer- gebühren	100,00	0,00	0,00	0,00
	Summe 817000 Friedhöfe	100,00	150,00	150,00	0,00
840000	Grundbesitz				
2/840000+811000	Pachterlöse (Jagdrecht Gemeindegrund)	10,00	124,25	124,25	0,00
	Summe 840000 Grundbesitz	10,00	124,25	124,25	0,00

Rechnungsabschluss 2024

Marktgemeinde Pölla

Nachweis Kundenforderungen

Konto	Bezeichnung	Saldo Brutto 31.12.2023	Saldo Brutto 31.12.2024	Netto	USt
850000	Betriebe der Wasserversorgung				
2/850000+300000	KPC Barwert Wasser	12.144,78	8.728,01	8.728,01	0,00
2/850000+852100	Bereitstellungsgebühr WVA NP	0,00	303,80	276,18	27,62
2/850000+852200	Wasserbezugsgebühren WVA NP	0,00	256,72	233,38	23,34
	Summe 850000 Betriebe der Wasserversorgung	12.144,78	9.288,53	9.237,57	50,96
850300	Wasserversorgungsanlage Altpölla				
2/850300+852100	Bereitstellungsgeb. WVA AP	0,00	224,28	203,89	20,39
2/850300+852200	Wasserbezugsgebühren WVA AP	0,00	207,87	188,97	18,90
	Summe 850300 Wasserversorgungsanlage Altpölla	0,00	432,15	392,86	39,29
851000	Betriebe der Abwasserbeseitigung				
2/851000+300000	KPC Barwert Kanal	310.254,25	255.514,26	255.514,26	0,00
2/851000+852000	Gebühren für die Benützung von Gemeindeeinrichtungen und -anlagen	0,00	3.275,48	2.977,71	297,77
	Summe 851000 Betriebe der Abwasserbeseitigung	310.254,25	258.789,74	258.491,97	297,77
851400	ABA Schmerbach				
2/851400+852000	Gebühren für die Benützung von Gemeindeeinrichtungen und -anlagen	0,00	688,85	626,22	62,63
	Summe 851400 ABA Schmerbach	0,00	688,85	626,22	62,63
851600	ABA Reichhalms/Wetzlas				
2/851600+852000	Gebühren für die Benützung von Gemeindeeinrichtungen und -anlagen	0,00	570,81	518,92	51,89
	Summe 851600 ABA Reichhalms/Wetzlas	0,00	570,81	518,92	51,89
851700	Kanalanlage Franzen				
2/851700+852000	Gebühr für die Benützung von Gemeindeeinrichtungen und -anlagen	0,00	344,25	312,95	31,30
	Summe 851700 Kanalanlage Franzen	0,00	344,25	312,95	31,30
853000	Betriebe für die Errichtung und Verw. von Wohn- u. Geschäftsgeb.				
2/853000+808000	Veräußerung von Erzeugnissen Strom Phtovoltaikanlage	89,06	119,23	119,23	0,00
2/853000+811000	Mieten und Betriebskosten- ersätze	-340,48	-28,52	-28,52	0,00
	Summe 853000 Betriebe für die Errichtung und Verw. von Wohn- u. Geschäftsgeb.	-251,42	90,71	90,71	0,00
853800	Jugendgästehaus Franzen				
2/853800+811000	Miet- und Betriebskostenersätze	413,44	673,70	598,77	74,93
	Summe 853800 Jugendgästehaus Franzen	413,44	673,70	598,77	74,93

Rechnungsabschluss 2024

Marktgemeinde Pölla

Nachweis Kundenforderungen

Konto	Bezeichnung	Saldo Brutto 31.12.2023	Saldo Brutto 31.12.2024	Netto	USt
920000	Ausschließliche Gemeindeabgaben				
1/920000-640000	Abgaben-Einhebungskosten	0,00	-208,30	-208,30	0,00
2/920000+830000	Grundsteuer A	0,00	203,06	203,06	0,00
2/920000+831000	Grundsteuer B	0,00	1.402,02	1.402,02	0,00
2/920000+833100	Kommunalsteuer	-365,51	575,58	575,58	0,00
2/920000+838000	Hundesteuer	47,00	70,50	70,50	0,00
2/920000+849000	Nebenansprüche (Mahngebühr, Säumniszuschlag, ...)	34,45	25,45	25,45	0,00
2/920000+850000	Aufschließungsabgabe	25.019,00	0,00	0,00	0,00
2/920000+856000	Verwaltungsabgaben	104,00	149,00	149,00	0,00
	Summe 920000 Ausschließliche Gemeindeabgaben	24.838,94	2.217,31	2.217,31	0,00
921000	Zwischen Ländern und Gemeinden geteilte Abgaben				
2/921000+834000	Fremdenverkehrsabgaben	2,69	28,39	28,39	0,00
	Summe 921000 Zwischen Ländern und Gemeinden geteilte Abgaben	2,69	28,39	28,39	0,00
	Gesamt	Brutto 31.12.2023	Brutto 31.12.2024	Netto	USt
		350.823,87	276.781,34	276.035,52	745,82
		Einnahmen	276.989,64	276.243,82	745,82
		Ausgaben	-208,30	-208,30	0,00

Forderungen

Konto	Bezeichnung	Saldo lt. Konto 31.12.2023	Saldo lt. Konto 31.12.2024	Offen	Differenz
230000	Kurzfristige Forderungen aus Lieferungen und Leistungen	3.517,66	11.565,60	11.565,60	0,00
231000	Langfristige Forderungen aus Lieferungen und Leistungen	322.399,03	264.242,27	264.242,27	0,00
233000	Forderungen aus Abgaben	24.907,18	973,47	973,47	0,00
Summe		350.823,87	276.781,34	276.781,34	0,00

Forderungen nach Vorhabenscode

Konto	Bezeichnung	ohne Vorhabenscode	mit Vorhabenscode 1	mit Vorhabencodes 2 - 5	VUG	USt	Gesamt
230000	Kurzfristige Forderungen aus Lieferungen und Leistungen	10.650,68	0,00	0,00	169,10	745,82	11.565,60
231000	Langfristige Forderungen aus Lieferungen und Leistungen	264.242,27	0,00	0,00	0,00	0,00	264.242,27
233000	Forderungen aus Abgaben	973,47	0,00	0,00	0,00	0,00	973,47
Summe		275.866,42	0,00	0,00	169,10	745,82	276.781,34

Nachweis Lieferantenverbindlichkeiten

Konto	Bezeichnung	Saldo Brutto 31.12.2023	Saldo Brutto 31.12.2024	Netto	USt
Nicht voranschlagswirksame Gebarung					
9/000000-271000	Finanzamt - Abrechnung	0,00	1.267,70	1.267,70	0,00
9/000000-279000	Diverse Vorschüsse	0,00	2.640,00	2.640,00	0,00
9/000000-279100	Bundesgebühren	0,00	1.511,90	1.511,90	0,00
9/000000-362000	Lohnsteuer	1.790,61	1.936,31	1.936,31	0,00
9/000000-362300	ÖGKK	893,69	711,93	711,93	0,00
9/000000-362400	Dienstgeberbeitrag	720,55	854,72	854,72	0,00
9/000000-369200	Müllsackverkauf Verband	75,04	0,00	0,00	0,00
	Summe Nicht voranschlagswirksame Gebarung	3.479,89	8.922,56	8.922,56	0,00
000000 Gewählte Gemeindeorgane					
1/000000-755000	Pensionskassenbeitrag	335,31	423,86	423,86	0,00
	Summe 000000 Gewählte Gemeindeorgane	335,31	423,86	423,86	0,00
010000 Gemeindeamt					
1/010000-454000	Reinigung	206,54	0,00	0,00	0,00
1/010000-456000	Büromaterial	284,18	120,19	114,16	6,03
1/010000-457000	Gesetzblätter und Formulare	37,15	40,03	38,02	2,01
1/010000-630000	Portogebühren	622,01	474,70	464,28	10,42
1/010000-631000	Telefon, Telefax	8,48	8,48	8,06	0,42
1/010000-728000	Entgelte für sonstige Leistungen	305,56	1.275,79	1.275,79	0,00
	Summe 010000 Gemeindeamt	1.463,92	1.919,19	1.900,31	18,88
019000 Repräsentationen					
1/019000-723000	Repräsentationsauslagen	3,30	290,93	290,93	0,00
	Summe 019000 Repräsentationen	3,30	290,93	290,93	0,00
031000 Raumordnung und Raumplanung					
1/031000-728000	Gemeindeentwicklungskonzept	0,00	858,00	858,00	0,00
	Summe 031000 Raumordnung und Raumplanung	0,00	858,00	858,00	0,00
060000 Beiträge an Verbände, Vereine und sonstige Organisationen					
1/060000-726000	Mitgliedsbeiträge	555,50	0,00	0,00	0,00
	Summe 060000 Beiträge an Verbände, Vereine und sonstige Organisationen	555,50	0,00	0,00	0,00
062000 Ehrungen und Auszeichnungen					
1/062000-728000	Ehrungen und Auszeichnungen	450,00	282,95	282,95	0,00
	Summe 062000 Ehrungen und Auszeichnungen	450,00	282,95	282,95	0,00

Rechnungsabschluss 2024

Marktgemeinde Pölla

Nachweis Lieferantenverbindlichkeiten

Konto	Bezeichnung	Saldo Brutto 31.12.2023	Saldo Brutto 31.12.2024	Netto	USt
164000	Förderung der Brandbekämpfung und Brandverhütung				
1/164000-613000	Instandhaltung von sonstigen Grundstückseinrichtungen	230,71	232,00	232,00	0,00
	Summe 164000 Förderung der Brandbekämpfung und Brandverhütung	230,71	232,00	232,00	0,00
211000	Volksschule				
1/211000-413000	Ankauf Mittagessen	275,77	226,90	226,90	0,00
1/211000-457000	Gesetzblätter und Formulare	0,00	68,94	68,94	0,00
1/211000-459000	Sonstige Verbrauchsgüter	0,00	101,65	101,65	0,00
1/211000-614000	Instandhaltung von Gebäuden	53,16	57,62	57,62	0,00
	Summe 211000 Volksschule	328,93	455,11	455,11	0,00
215000	Musikschule				
1/215000-752000	Laufende Transferzahlungen an Gemeinden, -verbände u. -fonds	8.050,00	0,00	0,00	0,00
	Summe 215000 Musikschule	8.050,00	0,00	0,00	0,00
240000	Kindergärten				
1/240000-400000	Schreib- und Bastelmaterial	12,71	0,00	0,00	0,00
1/240000-400200	Bastelmaterial Kindergarten (von Spenden)	0,00	194,30	176,64	17,66
1/240000-413000	Ankauf von Mittagessen	77,94	94,55	85,95	8,60
1/240000-459000	Sonstige Verbrauchsgüter	8,67	0,00	0,00	0,00
1/240000-631000	Telefon	15,60	15,60	13,00	2,60
	Summe 240000 Kindergärten	114,92	304,45	275,59	28,86
273000	Volksbüchereien				
1/273000-725000	Bibliothekserfordernisse	494,82	168,39	168,39	0,00
	Summe 273000 Volksbüchereien	494,82	168,39	168,39	0,00
480000	Allgemeine Wohnbauförderung				
1/480000-768000	Beihilfen an Bauwerber	0,00	2.290,13	2.290,13	0,00
	Summe 480000 Allgemeine Wohnbauförderung	0,00	2.290,13	2.290,13	0,00
510000	Medizinische Bereichsversorgung				
1/510000-724000	Weggeld Gemeindearzt	4,62	0,00	0,00	0,00
1/510000-728000	Totenbeschauggebühren	136,00	0,00	0,00	0,00
	Summe 510000 Medizinische Bereichsversorgung	140,62	0,00	0,00	0,00

Rechnungsabschluss 2024

Marktgemeinde Pölla

Nachweis Lieferantenverbindlichkeiten

Konto	Bezeichnung	Saldo Brutto 31.12.2023	Saldo Brutto 31.12.2024	Netto	USt
612000	Gemeindestraßen				
1/612000-611000	Instandhaltung von Straßenbauten	3.130,75	0,00	0,00	0,00
	Summe 612000 Gemeindestraßen	3.130,75	0,00	0,00	0,00
771000	Maßnahmen zur Förderung des Tourismus				
1/771000-757100	Beihilfe Regionalverein	0,00	1.368,00	1.368,00	0,00
	Summe 771000 Maßnahmen zur Förderung des Tourismus	0,00	1.368,00	1.368,00	0,00
813000	Altstoffsammelzentrum				
1/813000-729000	Bauschuttentsorgung	460,77	0,00	0,00	0,00
	Summe 813000 Altstoffsammelzentrum	460,77	0,00	0,00	0,00
820000	Bauhof				
1/820000-614000	Instandhaltung von Gebäuden	87,24	42,65	42,65	0,00
1/820000-617000	Instandhaltung von Fahrzeugen und Geräten	1.340,00	874,78	874,78	0,00
1/820000-670000	Versicherungen	608,58	0,00	0,00	0,00
5/820000-042000	Betriebs- und Geschäftsausstattung Bauhof	0,00	3.732,00	3.732,00	0,00
	Summe 820000 Bauhof	2.035,82	4.649,43	4.649,43	0,00
850000	Betriebe der Wasserversorgung				
1/850000-720000	Kostenbeiträge (Kostenersätze) für Leistungen	0,00	4.270,27	3.558,56	711,71
	Summe 850000 Betriebe der Wasserversorgung	0,00	4.270,27	3.558,56	711,71
850100	Wasserversorgung Franzen				
5/850100-050000	Errichtung Sonderanlagen	0,00	2.072,46	1.727,05	345,41
	Summe 850100 Wasserversorgung Franzen	0,00	2.072,46	1.727,05	345,41
851000	Betriebe der Abwasserbeseitigung				
1/851000-619000	Instandhaltung Kanalanlage	15.790,49	0,00	0,00	0,00
1/851000-752000	Umlage an Gemeinde-Abwasserverband	0,00	172.775,12	154.341,02	18.434,10
	Summe 851000 Betriebe der Abwasserbeseitigung	15.790,49	172.775,12	154.341,02	18.434,10
851400	ABA Schmerbach				
1/851400-619000	Instandhaltung Kläranl. Schmerbach/Wetzlas	52,40	593,37	593,37	0,00
	Summe 851400 ABA Schmerbach	52,40	593,37	593,37	0,00

Rechnungsabschluss 2024

Marktgemeinde Pölla

Nachweis Lieferantenverbindlichkeiten

Konto	Bezeichnung	Saldo Brutto 31.12.2023	Saldo Brutto 31.12.2024	Netto	USt
851600	ABA Reichhalms/Wetzlas				
1/851600-619000	Instandhaltung von Sonderanlagen	52,39	0,00	0,00	0,00
	Summe 851600 ABA Reichhalms/Wetzlas	52,39	0,00	0,00	0,00
851700	Kanalanlage Franzen				
1/851700-619000	Instandhaltung Kanalanlage Franzen	52,40	296,69	296,69	0,00
	Summe 851700 Kanalanlage Franzen	52,40	296,69	296,69	0,00
853000	Betriebe für die Errichtung und Verw. von Wohn- u. Geschäftsgeb.				
1/853000-614000	Instandhaltung Wohngebäude	0,00	703,86	586,55	117,31
1/853000-670000	Versicherungen	0,00	4,81	4,81	0,00
1/853000-711000	Geb. für die Ben. von Gde.Einricht- ungen u. -anlag. gem. FAG (Ausgabe)	0,00	-4,00	-4,00	0,00
2/853000+808000	Veräußerung von Erzeugnissen Strom Phtovoltaikanlage	-201,38	0,00	0,00	0,00
	Summe 853000 Betriebe für die Errichtung und Verw. von Wohn- u. Geschäftsgeb.	201,38	704,67	587,36	117,31
853800	Jugendgästehaus Franzen				
1/853800-521000	Geldbezüge der ganzjährig beschäftigten Arbeiter	4.068,40	0,00	0,00	0,00
1/853800-614000	Instandhaltung von Gebäuden und Bauten	307,52	0,00	0,00	0,00
	Summe 853800 Jugendgästehaus Franzen	4.375,92	0,00	0,00	0,00
869000	Teichwirtschaft				
1/869000-613000	Teich Instandhaltung Grundstück	41,42	46,40	46,40	0,00
	Summe 869000 Teichwirtschaft	41,42	46,40	46,40	0,00
Gesamt		Brutto 31.12.2023	Brutto 31.12.2024	Netto	USt
		41.841,66	202.923,98	183.267,71	19.656,27
		Ausgaben	202.923,98	183.267,71	19.656,27
		Einnahmen	0,00	0,00	0,00

Verbindlichkeiten

Konto	Bezeichnung	Saldo lt. Konto 31.12.2023	Saldo lt. Konto 31.12.2024	Offen	Differenz
331000	Kurzfristige Verbindlichkeiten aus Lieferungen und Leistungen	41.841,66	202.923,98	202.923,98	0,00
332000	Langfristige Verbindlichkeiten aus Lieferungen und Leistungen	0,00	0,00	0,00	0,00
333000	Kurzfristige Verbindlichkeiten aus Abgaben	0,00	0,00	0,00	0,00
Summe		41.841,66	202.923,98	202.923,98	0,00

Verbindlichkeiten nach Vorhabenscode

Konto	Bezeichnung	ohne Vorhabenscode	mit Vorhabenscode 1	mit Vorhabencodes 2 - 5	VUG	USt	Gesamt
331000	Kurzfristige Verbindlichkeiten aus Lieferungen und Leistungen	168.886,10	5.459,05	0,00	8.922,56	19.656,27	202.923,98
332000	Langfristige Verbindlichkeiten aus Lieferungen und Leistungen	0,00	0,00	0,00	0,00	0,00	0,00
333000	Kurzfristige Verbindlichkeiten aus Abgaben	0,00	0,00	0,00	0,00	0,00	0,00
Summe		168.886,10	5.459,05	0,00	8.922,56	19.656,27	202.923,98

Nachweis über Transferzahlungen (Anlage 6a)

Haushaltskonto	Bezeichnung Ansatz	Bezeichnung Post	Summe Einzahlungen	Summe Auszahlungen
Transferzahlungen von/an Bund, Bundesfonds, Bundeskammern				
	Gesamtsumme Transferzahlungen von/an Bund, Bundesfonds, Bundeskammern		447.875,97	0,00
	Summe Kapitaltransfers		52.208,76	0,00
	Summe Transfers		395.667,21	0,00
2/164000+861100	Förderung der Brandbekämpfung und Brandverhütung	Beiträge des Landes Zinsenzuschuss	1.324,29	
2/211000+861000	Volksschule	Transfers von Ländern, Landesfonds und Landeskammern	68.214,40	
2/240000+861000	Kindergärten	Transfers von Ländern, Landesfonds und Landeskammern	39.147,62	
2/273000+861000	Volksbüchereien	Transfers von Ländern, Landesfonds und Landeskammern	1.000,00	
2/640000+868000	Einrichtung und Maßnahmen der Strassenverkehrsordnung	Gemeindestraßenstrafen	65,00	
2/842000+861000	Waldbesitz Gemeindewald	Erlös aus Holzverkauf	513,53	
2/850000+300000	Betriebe der Wasserversorgung	KPC Barwert Wasser	3.416,77	
2/850300+860000	Wasserversorgungsanlage Altpölla	KPC Zinsen WVA BA1 9900303	5.899,44	
2/850700+860000	WVA Ramsau-Krug	KPC Zinsen WVA BA4 A400302	1.598,50	
2/851000+300000	Betriebe der Abwasserbeseitigung	KPC Barwert Kanal	48.791,99	
2/851000+860000	Betriebe der Abwasserbeseitigung	KPC Zinsen ABA BA1 9500071/BA6 A300624 /BA13 B801189	55.848,48	
2/851100+860000	Kanalanlage - Leitungskataster	KPC Zinsen ABA BA11 B202526/B12 B500583	359,79	
2/851400+860000	ABA Schmerbach	KPC Zinsen ABA BA7 A402078	10.646,04	
2/851500+860000	Kanalanlage BA04 Ramsau-Krug	KPC Zinsen ABA BA4 A000717	8.972,26	
2/851600+860000	ABA Reichhalms/Wetzlas	KPC Zinsen ABA BA8 A500425	4.407,49	
2/851700+860000	Kanalanlage Franzen	KPC Zinsen ABA BA2 9900135	20.498,94	
2/921000+861000	Zwischen Ländern und Gemeinden geteilte Abgaben	Transfers von Ländern, Landesfonds und Landeskammern	4.770,09	
2/940000+861000	Bedarfszuweisungen	BZ/Strukturhilfe	67.022,34	
2/941000+860000	Sonstige Finanzzuweisungen nach dem FAG	Fin.Zuw.d.Bundes n.FAG	105.379,00	
Transferzahlungen von/an Länder, Landesfonds, Landeskammern				
	Gesamtsumme Transferzahlungen von/an Länder, Landesfonds, Landeskammern		174.089,10	0,00
	Summe Kapitaltransfers		0,00	0,00
	Summe Transfers		174.089,10	0,00
2/852000+861010	Abfallbeseitigung	Transfers von Ländern, Landesfonds und Landeskammern	15.453,00	
2/946000+861000	Zuschüsse nach landesgesetzl. Bestimmungen	Transfers von Ländern, Landesfonds und Landeskammern	8.636,10	
6/816000+871000	Öffentliche Beleuchtung und öffentliche Uhren	Kapitaltransfers aus Gemeinde-Bedarfszuweisungsmitteln	30.000,00	
6/820000+871000	Bauhof	Kapitaltransfers aus Gemeinde-Bedarfszuweisungsmitteln	120.000,00	
Transferzahlungen von/an Gemeinden, Gemeindeverbände, Gemeindefonds				
	Gesamtsumme Transferzahlungen von/an Gemeinden, Gemeindeverbände, Gemeindefonds		0,00	0,00
	Summe Kapitaltransfers		0,00	0,00
	Summe Transfers		0,00	0,00

Haushaltskonto	Bezeichnung Ansatz	Bezeichnung Post	Summe Einzahlungen	Summe Auszahlungen
Transferzahlungen von/an Sozialversicherungsträger				
	Gesamtsumme Transferzahlungen von/an Sozialversicherungsträger		0,00	0,00
	Summe Kapitaltransfers		0,00	0,00
	Summe Transfers		0,00	0,00
Transferzahlungen von/an sonst. Träger des öffentlichen Rechts				
	Gesamtsumme Transferzahlungen von/an sonst. Träger des öffentlichen Rechts		10.718,51	0,00
	Summe Kapitaltransfers		10.718,51	0,00
	Summe Transfers		0,00	0,00
6/164000+303000	Förderung der Brandbekämpfung und Brandverhütung	Kapitaltransfers von sonstigen Trägern des öffentlichen Rechts und Sozialversicherungsträgern	10.718,51	
Gesamtsumme			632.683,58	0,00

Nachweis über Haushaltsrücklagen und
Zahlungsmittelreserven (Anlage 6b)

Rechnungsabschluss 2024

Marktgemeinde Pölla

Nachweis über Haushaltsrücklagen und Zahlungsmittelreserven (Anlage 6b)

Haushaltsrücklagen			Rücklagenstand			Zahlungsmittelreserven		
Nr.	Verwendungszweck	Ansatz	31.12.2023	Zuführungen	Entnahmen	31.12.2024	31.12.2023	31.12.2024 Konto-/Sparbuchnummer
8/9990934/00001	Sanierungsrücklage Clubhaus Tennis (Wachstumssparen)	853000	10.033,79	131,28		10.165,07	10.033,79	10.165,07 ZW 6 294001 AT47 2027 2001 1048 9564
8/9990934/00002	Sanierungsrücklage Asphaltstockplatz (Wachstumssparen)	853000	6.520,67	85,31		6.605,98	6.520,67	6.605,98 ZW 8 294002 AT59 2027 2001 1055 7345
8/9990934/00005	Sparbuch Projekt Neupölla	853000	20.008,94	1,50		20.010,44	20.008,94	20.010,44 ZW 07 294007 AT09 2027 2001 1081 5198
8/9990934/00006	Sanierungsrücklage Landjugend Pölla (Wachstumssparen)	853000	1.002,86	13,12		1.015,98	1.002,86	1.015,98 ZW 20 294006 AT17 2027 2001 1086 3651
8/9990934/00007	Sanierungsrücklage laufend Clubhaus Tennis	853000	1.000,01	1.000,09		2.000,10	1.000,01	2.000,10 ZW 13 294010 AT15 2027 2001 1100 8702
8/9990934/00008	Sanierungsrücklage laufend Asphaltstockplatz	853000	1.000,01	1.000,09		2.000,10	1.000,01	2.000,10 ZW 11 294008 AT02 2027 2001 1100 8645
8/9990934/00009	Sanierungsrücklage laufend Landjugend Pölla	853000	500,01	500,04		1.000,05	500,01	1.000,05 ZW 12 294009 AT37 2027 2001 1100 8694
8/9990934/00010	Kaution GH Franzen	853000	0,00	5.000,06		5.000,06	0,00	5.000,06 ZW 9 294005 AT42 2027 2001 1110 8999
Zweckgebundene Haushaltsrücklagen			40.066,29	7.731,49	0,00	47.797,78	40.066,29	47.797,78
8/9990935/00004	Sparkonto allgemein (Kapitalsparen)	912000	402.056,26	8.736,61		410.792,87	402.056,26	410.792,87 ZW 5 295006 AT13 2027 2012 1231 7638
8/9990935/00005	Sparbuch Allgemeine Rücklage	912000	255.646,62	1.383,98	230.000,00	27.030,60	255.646,62	27.030,60 ZW 14 295007 AT10 2027 2001 1053 4559
8/9990935/00006	Sparbuch Allgemeine Rücklage 2	912000	0,00	511.012,81		511.012,81	0,00	511.012,81 ZW 15 295008 AT49 2027 2001 1104 3980
Allgemeine Haushaltsrücklagen			657.702,88	521.133,40	230.000,00	948.836,28	657.702,88	948.836,28
8/9997935/00001	Haushaltspotenzial-Rücklage	990000	1.671.894,30		671.323,27	1.000.571,03		
8/9997935/00002	Rücklage aus 50 % des Eröffnungsbilanzsaldos	912000	3.024.127,24		406.406,69	2.617.720,55		
Rücklage ohne Zahlungsmittelreserve			4.696.021,54	0,00	1.077.729,96	3.618.291,58	0,00	0,00
Gesamtsummen			5.393.790,71	528.864,89	1.307.729,96	4.614.925,64	697.769,17	996.634,06

Einzelnachweis über Finanzschulden und Schuldendienst
(Anlage 6c)

Kontonummer Darlehensnr.	Ansatz	Darlehensgeber/Staat Aktenzahl	Verwendungszweck Genehmigungsdatum/-vermerk	Beschluss- Datum	Zinssatz Zinsindikator	Währung	Laufzeit
1. Darlehen für Investitionszwecke							
1.1. ... von Trägern des öffentlichen Rechts							
1.1.1. ... von Bund, Bundesfonds, Bundeskammern							
1.1.2. ... von Ländern, Landesfonds, Landeskammern							
3462 10	853000	Amt der NÖ. Landesregierung/AT AT26 5310 00732041 0007	Arzthausumbau 29.10.1985		1,000%	EUR	01.01.1984 - 31.12.2031
3462 59	853000	Amt der NÖ. Landesregierung/AT AT84 5310 0779 2554 0016	Darlehen Wohnbauförderung, Komm.Zentrum Franzen 29.09.2010	Betriebe für die Errichtung und Verw. von Wohn- u. 14.12.2009	1,000%	EUR	01.01.2010 - 01.04.2038
3462 60	851000	Amt der NÖ. Landesregierung/AT 6025	Kanalbau - NÖ WWF, Investitionsdarlehen Landesfonds	Betriebe der Abwasserbeseitigung	1,000%	EUR	01.01.2007 - 31.12.2036
3462 61	850700	Amt der NÖ. Landesregierung/AT 602506517	NÖ WWF - WVA Ramsau-Krug, Investitionsdarlehen Landesfonds	WVA Ramsau-Krug 12.12.1997	1,000%	EUR	01.01.2009 - 31.12.2035
3534 1	851000	NÖ. Landesbank- Hypothekenbank AG/AT AT87 5300 0004 6605 9900	ABA PÖLLA, BA01	Betriebe der Abwasserbeseitigung	1,227%	EUR	01.01.1998 - 31.12.2025
1.1.3. ... von Gemeinden, Gemeindeverbänden, Gemeindefonds							
1.1.4. ... von Sozialversicherungsträgern							
1.1.5. ... von sonstigen Trägern des öffentlichen Rechts							
1.2. ... von Beteiligungen der Gebietskörperschaft (ohne Finanzunternehmungen)							
1.3. ... von Unternehmen (ohne Beteiligungen und ohne Finanzunternehmungen)							
1.4. ... von Finanzunternehmen							
1.4.1. ... von Finanzunternehmen im Inland							
3420 42	851700	Bank und Sparkassen AG Waldviertel Mitte/AT AT47 2027 2012 0743 0263	Kanalanlage Franzen	10.07.2001 Kanalanlage Franzen	1,790%	EUR	01.01.2000 - 31.12.2027
3420 53	851600	Bank und Sparkassen AG Waldviertel Mitte/AT AT04 2027 2000 0702 8004	ABA Nondorf/Kienberg BA08	21.11.2007 ABA Reichhalms/Wetzlas	2,961%	EUR	01.01.2007 - 31.12.2026
3420 62	164000	Bank und Sparkassen AG Waldviertel Mitte/AT AT67 2027 2000 0720 8648	Ankauf Feuerwehrauto AP 19.12.2017/F1-ISBN-1035/003-2018	13.12.2017 Ankauf Feuerwehrauto	0,000%	EUR euribor6m	01.01.2017 - 31.12.2027

Kontonummer Darlehensnr.	Darlehenshöhe Gesamt	Buchwert 31.12.2023	Zugang	Tilgung	Zinsen	Summe Schuldendienst	Schuldendienst- ersätze	Buchwert 31.12.2024	Kursgewinn/ -verlust	Buchwert inkl. KG/KV	Netto Schuldendienst
3462 10	97.381,60	27.681,73		3.274,04	138,68	3.412,72		24.407,69		24.407,69	3.412,72
3462 59	23.000,00	17.075,85		751,11	168,89	920,00		16.324,74		16.324,74	920,00
3462 60	154.985,33	140.436,72	1.431,41		1.431,41	1.431,41		141.868,13		141.868,13	1.431,41
3462 61	19.887,90	18.112,77	184,61		184,61	184,61		18.297,38		18.297,38	184,61
3534 1	1.749.162,45	105.505,20		69.522,51	4.140,05	73.662,56		35.982,69		35.982,69	73.662,56
3420 42	554.130,36	104.426,05		24.603,53	3.870,02	28.473,55		79.822,52		79.822,52	28.473,55
3420 53	338.000,00	39.449,77		13.520,00	1.175,54	14.695,54		25.929,77		25.929,77	14.695,54
3420 62	150.000,00	60.000,00		15.000,00	773,44	15.773,44	739,92	45.000,00		45.000,00	15.033,52

Kontonummer Darlehensnr.	Ansatz	Darlehensgeber/Staat Aktenzahl	Verwendungszweck Genehmigungsdatum/-vermerk	Beschluss- Datum	Zinssatz Zinsindikator	Währung	Laufzeit
3420 63	859100	Bank und Sparkassen AG Waldviertel Mitte/AT AT29 2027 2000 0728 0142	Breitbandausbau 17.12.2019/Amt der NÖ Landesregierung	11.12.2019 Breitbandausbau	0,450% euribor6m	EUR	01.01.2019 - 31.12.2025
3420 67	211000	Bank und Sparkassen AG Waldviertel Mitte/AT AT77 2027 2000 0729 4895	Volksschule Um- und Zubau 21.04.2020/Amt der NÖ Landesregierung	20.05.2020 Volksschule Um- und Zubau	0,540% euribor6m	EUR	01.01.2020 - 31.12.2035
3420 68	211000	Bank und Sparkassen AG Waldviertel Mitte/AT AT02 2027 2000 0729 4887	Volksschule - Sanierung 22.09.2020/Amt der NÖ LR	22.05.2020 Volksschule - Sanierung	0,450% euribor6m	EUR	01.06.2020 - 31.12.2035
3459 41	851500	Österr. Postsparkasse/AT AT97 6000 0000 0117 1135	Kanalanlage Ramsau/Krug	23.03.2009 Kanalanlage BA04 Ramsau-Krug	0,931% euribor6m	EUR	01.01.2004 - 31.12.2029
3459 47	851400	Österr. Postsparkasse/AT AT68 6000 0000 0117 7768	Kanalanlage Schmerbach	09.05.2005 ABA Schmerbach	0,931% euribor6m	EUR	01.01.2004 - 31.12.2029
3459 48	850700	Österr. Postsparkasse/AT AT92 6000 0000 0117 1128	WVA Ramsau-Krug	23.04.2004 WVA Ramsau-Krug	0,931% euribor6m	EUR	01.01.2003 - 31.12.2029
3459 49	851100	Österr. Postsparkasse/AT AT81 6000 0000 0116 6573	ABA Pölla BA06 Kl.Enzersd./Kl.R.	03.06.2003 Kanalanlage - Leitungskataster	0,929% euribor6m	EUR	01.01.2003 - 31.12.2028
3459 50	850900	Österr. Postsparkasse/AT AT86 6000 0000 0116 6580	WVA Kl.Enzersdorf/Kl.Raabs	03.06.2003 WVA Kl.Enzersdorf/Kl.Raabs	0,419% euribor6m	EUR	01.01.2003 - 31.12.2028

1.4.2. ... von Finanzunternehmen im Ausland

1.5. ... von Sonstigen

Zwischensumme

2. Finanzschulden für den laufenden Aufwand

2.1. ... von Trägern des öffentlichen Rechts

2.1.1. ... von Bund, Bundesfonds, Bundeskammern

2.1.2. ... von Ländern, Landesfonds, Landeskammern

2.1.3. ... von Gemeinden, Gemeindeverbänden, Gemeindefonds

2.1.4. ... von Sozialversicherungsträgern

2.1.5. ... von sonstigen Trägern des öffentlichen Rechts

2.2. ... von Beteiligungen der Gebietskörperschaft (ohne Finanzunternehmungen)

2.3. ... von Unternehmen (ohne Beteiligungen und ohne Finanzunternehmungen)

Kontonummer Darlehensnr.	Darlehenshöhe Gesamt	Buchwert 31.12.2023	Zugang	Tilgung	Zinsen	Summe Schuldendienst	Schuldendienst- ersätze	Buchwert 31.12.2024	Kursgewinn/ -verlust	Buchwert inkl. KG/KV	Netto Schuldendienst
3420 63	1.463.000,00	605.738,97			26.916,01	26.916,01		605.738,97		605.738,97	26.916,01
3420 67	700.000,00	394.039,10		25.487,86	17.258,55	42.746,41	59.214,40	368.551,24		368.551,24	-16.467,99
3420 68	555.540,00	449.521,94		29.076,69	19.688,64	48.765,33		420.445,25		420.445,25	48.765,33
3459 41	621.000,00	97.772,09		16.295,35	4.444,00	20.739,35		81.476,74		81.476,74	20.739,35
3459 47	626.000,00	224.280,00		24.920,00	10.337,19	35.257,19		199.360,00		199.360,00	35.257,19
3459 48	300.000,00	46.177,97		7.696,33	2.098,91	9.795,24		38.481,64		38.481,64	9.795,24
3459 49	245.000,00	40.396,26		7.348,30	1.803,99	9.152,29		33.047,96		33.047,96	9.152,29
3459 50	171.000,00	10.487,36		1.928,11	416,17	2.344,28		8.559,25		8.559,25	2.344,28
		2.381.101,78	1.616,02	239.423,83	94.846,10	334.269,93	59.954,32	2.143.293,97	0,00	2.143.293,97	274.315,61

Kontonummer Darlehensnr.	Ansatz	Darlehensgeber/Staat Aktenzahl	Verwendungszweck Genehmigungsdatum/-vermerk	Beschluss- Datum	Zinssatz Zinsindikator	Währung	Laufzeit
-----------------------------	--------	-----------------------------------	--	---------------------	---------------------------	---------	----------

2.4. ... von Finanzunternehmen

2.4.1. ... von Finanzunternehmen im Inland

2.4.2. ... von Finanzunternehmen im Ausland

2.5. ... von Sonstigen

Zwischensumme

SUMME (1 und 2)

Davon ohne Quasi-KG *)

Davon Quasi-KG *)

*) Quasi-Kapitalgesellschaften außerhalb des Sektors Staat gemäß ESVG (Ansatz 85-86).

Kontonummer Darlehensnr.	Darlehenshöhe Gesamt	Buchwert 31.12.2023	Zugang	Tilgung	Zinsen	Summe Schuldendienst	Schuldendienst- ersätze	Buchwert 31.12.2024	Kursgewinn/ -verlust	Buchwert inkl. KG/KV	Netto Schuldendienst
		0,00	0,00	0,00	0,00	0,00	0,00	0,00	0,00	0,00	0,00
		2.381.101,78	1.616,02	239.423,83	94.846,10	334.269,93	59.954,32	2.143.293,97	0,00	2.143.293,97	274.315,61
		903.561,04	0,00	69.564,55	37.720,63	107.285,18	59.954,32	833.996,49	0,00	833.996,49	47.330,86
		1.477.540,74	1.616,02	169.859,28	57.125,47	226.984,75	0,00	1.309.297,48	0,00	1.309.297,48	226.984,75

Nachweis über haushaltsinterne Vergütungen (Anlage 6f)

Gruppenebene		Erträge	Aufwendungen
0	Vertretungskörper und allgemeine Verwaltung	5.748,40	2.845,79
1	Öffentliche Ordnung und Sicherheit	0,00	2.344,46
2	Unterricht, Erziehung, Sport und Wissenschaft	0,00	5.308,21
3	Kunst, Kultur und Kultus	0,00	4.747,90
4	Soziale Wohlfahrt und Wohnbauförderung	0,00	575,06
5	Gesundheit	0,00	9.422,06
6	Straßen- und Wasserbau, Verkehr	0,00	47.272,47
7	Wirtschaftsförderung	0,00	501,33
8	Dienstleistungen	124.329,92	57.061,04
9	Finanzwirtschaft	0,00	0,00
Summe		130.078,32	130.078,32
Nicht voranschlagswirksame Gebarung		Mittelaufbringung	Mittelverwendung
270	Finanzamt Vorsteuerbeträge (nicht voranschlagswirksame Gebarung)	0,00	0,00
360	Umsatzsteuer (nicht voranschlagswirksame Gebarung)	0,00	0,00
Summe		0,00	0,00

Anlagenspiegel nach Ansatz (Anlage 6g)

MVAG	Ansatz	Bezeichnung	Buchwert 31.12.2023	Zugänge/ + Umbuchungen -	Abgänge/ -	Wertaufholung+/ Wertminderung-	Abschreibung	Buchwert 31.12.2024
1021	Grundstücke, Grundstückseinrichtungen und Infrastruktur		4.721.165,17	18.354,92	-26.404,00	-26.404,00	225.854,84	4.513.665,25
	439000	Sonstige Einrichtungen und Maßnahmen	208,78				139,19	69,59
	612000	Gemeindestraßen	1.461.216,22	4.535,94			122.886,75	1.342.865,41
	710000	Land und Forstwirtschaftlicher Wegebau	1.156.518,58	1.179,60			101.153,97	1.056.544,21
	816000	Öffentliche Beleuchtung und öffentliche Uhren	10.616,11	12.639,38			1.237,93	22.017,56
	840000	Grundbesitz	2.092.605,48		-26.404,00	-26.404,00	437,00	2.092.168,48
1022	Gebäude und Bauten		3.330.028,30	21.721,29	0,00	0,00	103.437,81	3.248.311,78
	010100	Gemeindeamt	40.772,08				832,08	39.940,00
	163000	Freiwillige Feuerwehren	221.021,43				5.984,71	215.036,72
	164000	Förderung der Brandbekämpfung und Brandverhütung	151.228,20				4.320,81	146.907,39
	211000	Volksschule	1.718.244,08				41.661,02	1.676.583,06
	240000	Kindergärten	332.359,59				8.862,92	323.496,67
	817000	Friedhöfe						
	820000	Bauhof	20.994,05	21.721,29			1.416,87	41.298,47
	853000	Betriebe für die Errichtung und Verw. von Wohn- u. Geschäftsgeb.	790.573,77				36.853,49	753.720,28
	853800	Jugendgästehaus Franzen	51.896,20				2.666,22	49.229,98
	899000	Saatgutreinigung	2.938,90				839,69	2.099,21
1023	Wasser- und Abwasserbauten und -anlagen		2.867.357,99	0,00	0,00	0,00	98.465,75	2.768.892,24
	851000	Betriebe der Abwasserbeseitigung	2.867.357,99				98.465,75	2.768.892,24
1024	Sonderanlagen		586.398,94	117.278,09	0,00	0,00	53.828,73	649.848,30
	164000	Förderung der Brandbekämpfung und Brandverhütung	9.191,36				202,01	8.989,35
	265000	Tennisplätze	37.832,45				2.281,52	35.550,93
	759000	Sonstige Energieträger	22.142,67	102.875,57			8.014,33	117.003,91
	850000	Betriebe der Wasserversorgung	517.232,46				43.330,87	473.901,59
	850100	Wasserversorgung Franzen		14.402,52				14.402,52
1025	Technische Anlagen, Fahrzeuge und Maschinen		17.979,72	145.638,35	0,00	0,00	16.754,75	146.863,32
	164000	Förderung der Brandbekämpfung und Brandverhütung		130.518,35			13.473,68	117.044,67
	820000	Bauhof	17.979,72	15.120,00			3.281,07	29.818,65
1026	Amts-, Betriebs- und Geschäftsausstattung		126.897,84	19.572,78	0,00	0,00	30.371,03	116.099,59
	010000	Gemeindeamt	8.420,90				5.773,55	2.647,35
	163000	Freiwillige Feuerwehren						
	211000	Volksschule	111.397,21				16.947,86	94.449,35
	240000	Kindergärten						
	273000	Volksbüchereien						
	820000	Bauhof	2.347,23	216,68			733,40	1.830,51
	853000	Betriebe für die Errichtung und Verw. von Wohn- u. Geschäftsgeb.						
	853800	Jugendgästehaus Franzen	4.732,50	4.860,78			1.820,54	7.772,74
	853900	Teichstüberl Franzen Inventar		14.495,32			5.095,68	9.399,64

MVAG	Ansatz	Bezeichnung	Buchwert 31.12.2023	Zugänge/ + Umbuchungen -	Abgänge/ -	Wertaufholung+/ Wertminderung-	Abschreibung	Buchwert 31.12.2024
1027	Kulturgüter 390000	Kirchliche Angelegenheiten	0,00	0,00	0,00	0,00	0,00	0,00
Summe Aktiva			11.649.827,96	322.565,43	-26.404,00	-26.404,00	528.712,91	11.443.680,48
1311	Investitionszuschüsse von Trägern öffentlichen Rechts		-3.038.281,01	0,00	4.770,51	0,00	-116.253,71	-2.926.797,81
	010100	Gemeindeamt	-18.744,66				-378,68	-18.365,98
	163000	Freiwillige Feuerwehren	-106.420,83				-2.853,43	-103.567,40
	164000	Förderung der Brandbekämpfung und Brandverhütung	-36.337,70		10.718,51		-1.574,15	-45.482,06
	211000	Volksschule	-113.823,35				-2.985,31	-110.838,04
	240000	Kindergärten	-212.675,03				-5.671,33	-207.003,70
	265000	Tennisplätze	-16.601,45				-1.088,67	-15.512,78
	612000	Gemeindestraßen	-18.971,26				-763,94	-18.207,32
	612500	Güterwegerhaltung	-7.153,10				-242,48	-6.910,62
	710000	Land und Forstwirtschaftlicher Wegebau	-5.907,69				-184,62	-5.723,07
	759000	Sonstige Energieträger	-52.985,14				-2.837,70	-50.147,44
	816000	Öffentliche Beleuchtung und öffentliche Uhren						
	820000	Bauhof	-12.361,57				-706,38	-11.655,19
	850000	Betriebe der Wasserversorgung	-256.850,71				-22.824,81	-234.025,90
	851000	Betriebe der Abwasserbeseitigung	-1.960.252,22		-5.948,00		-66.564,84	-1.887.739,38
	853000	Betriebe für die Errichtung und Verw. von Wohn- u. Geschäftsgeb.	-219.196,30				-7.577,37	-211.618,93
	853800	Jugendgästehaus Franzen						
1313	Investitionszuschüsse von Übrigen		-39.303,43	0,00	1.630,35	0,00	-982,83	-39.950,95
	850000	Betriebe der Wasserversorgung	-9.755,45				-322,69	-9.432,76
	851000	Betriebe der Abwasserbeseitigung	-29.547,98		1.630,35		-660,14	-30.518,19
Summe Passiva			-3.077.584,44	0,00	6.400,86	0,00	-117.236,54	-2.966.748,76
Saldo Aktiva/Passiva			8.572.243,52	322.565,43	-20.003,14	-26.404,00	411.476,37	8.476.931,72

Liste der nicht bewerteten Kulturgüter (Anlage 6h)

Art	Bezeichnung	Standort	Anzahl (bei Sammlungen)
-----	-------------	----------	-------------------------

Nachweis über unmittelbare Beteiligungen
der Gebietskörperschaft (Anlage 6j)

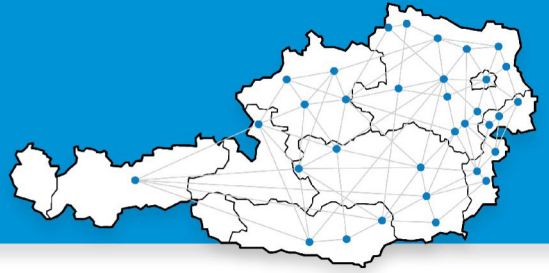
Beteiligung

Name der Einheit	Beteiligung
Gemeinde-Kz.	32520
Beteiligungsart	Verbunden
Stamm-/Grundkapital	30.000,00
Anteil der Gebietskörperschaft in %	100,000
Buchwert der Beteiligung(t)	30.000,00
Geschäftsjahr	01.01.2024 bis 31.12.2024
Eigenkapital / geschätztes Nettovermögen 01.01.2024	30.000,00
Eigenkapital / geschätztes Nettovermögen 31.12.2024	30.000,00
Bilanzsumme	0,00
Finanzverbindlichkeiten	0,00
Jahresüberschuss/Jahresfehlbetrag	-16.340,60
Gewinnausschüttungen an die Gebietskörperschaft	0,00
Klassifikation gem. ESVG	Privat kontrollierte finanzielle Kapitalgesellschaften (Inland)
Konzernabschluss	Nein

Einnahmen-Ausgaben-Rechnung Teichstüberl



Österreich



Steuerberatung ■ Wirtschaftsprüfung ■ Consulting

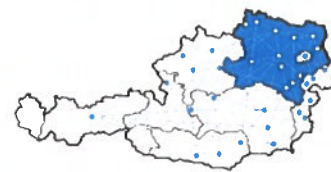
550 Expert:innen | 35 Standorte | österreichweit.

EINNAHMEN-AUSGABEN RECHNUNG

vom 01.01.2024 bis 31.12.2024

Marktgemeinde Pölla

Neupölla 4
3593 Neupölla



1. Auftragsverhältnis, Erstellungsbericht

Die Vertreter der **Marktgemeinde Pölla**, 3593 Neupölla, Neupölla 4, (in der Folge: „Auftraggeber“) hat uns mit der Erstellung der nachstehenden Einnahmen-Ausgaben-Rechnung für das Geschäftsjahr 2024 beauftragt.

Grundlage für die Erstellung der Einnahmen-Ausgaben-Rechnung waren die uns zur Verfügung gestellten Unterlagen und erteilten Auskünfte, deren Prüfung auf Ordnungsmäßigkeit oder Plausibilität nicht Gegenstand unseres Auftrages war.

Die Aufstellung der Einnahmen-Ausgaben-Rechnung liegt in der Verantwortung des Auftraggebers. Die Unterfertigung der Einnahmen-Ausgaben-Rechnung erfolgte unter Beifügung des Datums auf der letzten Seite.

Eine Beleg- oder sonstige Prüfung, die Feststellung etwaiger Unredlichkeiten im Geld-, Waren- oder sonstigen Geschäftsverkehr oder einer Verletzung von gesetzlichen bzw. vertraglichen Verpflichtungen war nicht Gegenstand unserer berufssüblich durchgeführten Arbeiten und bedarf eines gesonderten Auftrages.

Der Auftraggeber ist sowohl für die Richtigkeit als auch für die Vollständigkeit der uns zur Verfügung gestellten Unterlagen und Auskünfte (auch gegenüber Dritten) verantwortlich.

Für die Durchführung des Auftrages sind im Übrigen – auch im Verhältnis zu Dritten – die beiliegenden „Allgemeinen Auftragsbedingungen für Wirtschaftstreuhänder“ (AAB) maßgebend.

Eine Weitergabe der von uns erstellten Einnahmen-Ausgaben-Rechnung an Dritte darf nur unter Beigabe des Erstellungsberichts erfolgen. Im Falle der Weitergabe der von uns erstellten Einnahmen-Ausgaben-Rechnung an Dritte gelten insbesondere die in Punkt 7. der AAB enthaltenen Ausführungen zur Haftung auch gegenüber Dritten.

Bgm. Günther Kröf


Bgm. Günther Kröf

Fachliche Zuständigkeit & Kontakt: StB/UB DI Christoph Hofstätter, +43 (2982) 2871 Fax-DW 2318
LBG Standort: 3580 Horn, Niederösterreich, Josef-Kirchner-Gasse 5

LBG Österreich

Burgenland • Eisenstadt • Großpetersdorf • Mattersburg • Neusiedl/See • Oberpullendorf • Oberwart • Kärnten • Klagenfurt • Villach • Wolfsberg • Niederösterreich • St. Pölten • Gänserndorf
Gloggnitz • Gmünd • Hainfeld • Hollabrunn • Horn • Mistelbach • Neunkirchen • Waidhofen/Thaya • Wiener Neustadt • Wieselburg • Oberösterreich • Linz • Ried • Steyr • Vocklabruck
Salzburg • Salzburg-Stadt • Steiermark • Graz • Bruck/Mur • Leibnitz • Liezen • Schladming • Tirol • Innsbruck • Wien • Wien Donaustadt • Wien Landstraße • Wien Margareten

Steuerberatung • Bilanz • Buchhaltung • Personalverrechnung • Prüfung • Digitalisierung • Wirtschaftsberatung www.lbg.at

Geschäftsführer:innen StB/UB Mag. Michaela Fuchs, WP/StB Mag. Heinz Harb, StB/UB Ing. Michael Heil LL.B.,
WP/StB Ing. Dr. Thomas Klikovics, WP/StB Univ.-Lekt. Mag. Erhard Laussegger,
BStB/UB Günter Mayer, StB/UB Ing. Mag. Roland Weber
Prokurist:innen: StB/UB Sabrina Bleier BA, StB/UB Mag. Hans-Gerald Gruber, StB/UB Mag. Stefan Heißenberger,
StB/UB DI Christoph Hofstätter, StB/UB Dominik Jaksch BSc, StB/UB Mag. Marion Kos,
StB/UB Mag. Thomas Lebersorger, StB/UB Johannes Mayer MSc, StB/UB Julia Niederleithner LL.B. (WU),
StB/UB Wolfgang Obermaier, StB/UB Dominik Schwabl MA, StB/UB David Sedlaczek MA

LBG Niederösterreich Steuerberatung GmbH
Ein Unternehmen von LBG Österreich
1030 Wien, Boerhaavegasse 6
FN 359860 g, HG Wien
UID ATU 66378029

Inhaltsverzeichnis

Einnahmen/Ausgaben-Rechnung	1
Sachkontenübersicht	2
Anlagenverzeichnis	3 - 4
<u>Beilagen</u>	
Allgemeine Auftragsbedingungen (AAB)	I

EINNAHMEN/AUSGABEN-RECHNUNG

Marktgemeinde Pölla

01.01.2024 bis 31.12.2024

	2024	%	2023	%
1. Einnahmen				
a. Erträge/Betriebseinnahmen				
Erträge Inland	100.376,95	100,00	134.452,62	100,00
2. Ausgaben				
a. Aufwendungen für Material und sonstige bezogene Herstellungleistungen	28.206,09	28,10	46.728,66	34,75
b. Personal	67.000,36	66,75	87.168,20	64,83
c. Abschreibungen auf das Anlagevermögen	2.191,16	2,18	2.307,11	1,72
d. übrige Ausgaben				
Steuern, soweit nicht vom Einkommen	293,60	0,29	548,44	0,41
Instandhaltung	126,00	0,13	297,90	0,22
Versicherung	482,72	0,48	827,56	0,62
Spesen des Geldverkehrs	226,62	0,23	243,25	0,18
Rechts- und Beratungsaufwand	2.903,80	2,89	2.407,45	1,79
Buchwert abgegangener Anlagen	14.517,60	14,46	0,00	0,00
diverse betriebliche Aufwendungen	769,60	0,77	1.253,25	0,93
	<u>19.319,94</u>	<u>19,25</u>	<u>5.577,85</u>	<u>4,15</u>
	116.717,55	116,28	141.781,82	105,45
3. Verlust	<u>-16.340,60</u>	16,28	<u>-7.329,20</u>	5,45

Sachkontenübersicht

01.01.2024 bis 31.12.2024

Marktgemeinde Pölla

Unternehmensrecht, Zusatzwerte nach Steuerrecht

Konto			AHK Anfang Veränderung AHK Ende	Buchwert Abschreibung kum. 01.01.2024		Veränderung	Buchwert Abschreibung kum. 31.12.2024	Bewertungsreserve GFB IFB Zuschuss
6000	Betriebs- und Geschäftsausstattung		18.128,22 -18.128,22 0,00	14.853,29 3.274,93	AfA G	-1.812,82 -13.040,47	0,00 0,00	0,00
6200	Büromaschinen, EDV-Anlagen		2.585,00 -2.585,00 0,00	1.846,42 738,58	AfA G	-369,29 -1.477,13	0,00 0,00	0,00
Gesamtsumme			20.713,22 -20.713,22 0,00	16.699,71 4.013,51	AfA G	-2.182,11 -14.517,60	0,00 0,00	0,00
Z = Zugang U = Umbuchung ao = außerordentliche AfA VZ = BR VZ AfA		G = Gesamtabgang sA = sonstige Änderung Zu = Zuschreibung GWG = BR GWG	T = Teilabgang AfA = Planmäßige AfA Izu = Investitionszuschuss GFB = Gewinnfreibetrag	AHKM = Anschaffungs-/Herstellungskostenminderung VZ = vorzeitige AfA §12 = BR §12 Eb = Ersatzbeschaffung	BWM = Buchwertminderung GWG = AfA GWG sK = sonstige Korrektur IFB = Investitionsfreibetrag	VSTK = Vorsteuerkürzung ap = außerplanmäßige AfA ZaU = Zugang aufgrund Umgründung IFBÖ = IFB Ökologisierung	E = Erweiterung tw = Teilwert-AfA AaU = Abgang aufgrund Umgründung	

6000 Betriebs- und Geschäftsausstattung												
Inv.-Nr.	Bezeichnung	Lieferant	Anschaffung Inbetriebnahme Abgang	ND RestND	Abschreibungsart	AHK Anfang Veränderung AHK Ende	Buchwert Abschreibung kum. 01.01.2024	Veränderung	Buchwert Abschreibung kum. 31.12.2024	Bewertungsreserve GFB IFB Zuschuss		
1-0	Tiefkühlschrank Liebherr	Lair Alfred Gastrotechnik, Spital 37, 3970	10.02.2022 10.02.2022 01.09.2024	10,00 0,00	linear	G 2.015,70 -2.015,70 0,00	1.612,56 403,14	AfA G -201,57 -1.410,99	0,00 0,00	0,00		
2-0	Kromo Gläserspüler Aqua	Lair Alfred Gastrotechnik, Spital 37, 3970	10.02.2022 10.02.2022 01.09.2024	10,00 0,00	linear	G 1.830,00 -1.830,00 0,00	1.464,00 366,00	AfA G -183,00 -1.281,00	0,00 0,00	0,00		
3-0	Kühl-/Lagerregal	May Way GmbH, Haushamerstraße 6, 8054	10.02.2022 10.02.2022 01.09.2024	10,00 0,00	linear	G 1.753,20 -1.753,20 0,00	1.402,56 350,64	AfA G -175,32 -1.227,24	0,00 0,00	0,00		
4-0	Kaffeemaschine RAN Classe	Julius Meinl Austria GmbH, Julius Meinl-Gasse 3-7, 1160	18.02.2022 18.02.2022 01.09.2024	10,00 0,00	linear	G 4.560,00 -4.560,00 0,00	3.648,00 912,00	AfA G -456,00 -3.192,00	0,00 0,00	0,00		
5-0	Gartengarnitur (Tisch+Sessel+Loungegarnitur)	XXXLutz, Wienerstraße, 3580	10.03.2022 10.03.2022 01.09.2024	10,00 0,00	linear	G 955,00 -955,00 0,00	764,00 191,00	AfA G -95,50 -668,50	0,00 0,00	0,00		
6-0	div. Ausstattung		31.12.2022 31.12.2022 01.09.2024	10,00 0,00	linear	G 7.014,32 -7.014,32 0,00	5.962,17 1.052,15	AfA G -701,43 -5.260,74	0,00 0,00	0,00		
Summe Konto 6000						G 18.128,22 -18.128,22 0,00	14.853,29 3.274,93	AfA G -1.812,82 -13.040,47	0,00 0,00	0,00		
Z = Zugang U = Umbuchung ao = außerordentliche AfA VZ = BR VZ AfA G = Gesamtabgang sA = sonstige Änderung Zu = Zuschreibung GWG = BR GWG T = Teilabgang AfA = Planmäßige AfA Izu = Investitionszuschuss GFB = Gewinnfreibetrag AHKM = Anschaffungs-/Herstellungskostenminderung VZ = vorzeitige AfA §12 = BR §12 Eb = Ersatzbeschaffung BWM = Buchwertminderung GWG = AfA GWG sK = sonstige Korrektur IFB = Investitionsfreibetrag VSTK = Vorsteuerkürzung ap = außerplanmäßige AfA ZaU = Zugang aufgrund Umgründung IFBÖ = IFB Ökologisierung E = Erweiterung tw = Teilwert-AfA AaU = Abgang aufgrund Umgründung												

Allgemeine Auftragsbedingungen für Wirtschaftstreuhandberufe (AAB 2018)

Empfohlen vom Vorstand der Kammer der Steuerberater und
Wirtschaftsprüfer zuletzt mit Beschluss vom 18.04.2018

Präambel und Allgemeines

(1) Auftrag im Sinne dieser Bedingungen meint jeden Vertrag über vom zur Ausübung eines Wirtschaftstreuhandberufes Berechtigten in Ausübung dieses Berufes zu erbringende Leistungen (sowohl faktische Tätigkeiten als auch die Besorgung oder Durchführung von Rechtsgeschäften oder Rechtshandlungen, jeweils im Rahmen der §§ 2 oder 3 Wirtschaftstreuhandberufsgesetz 2017 (WTBG 2017)). Die Parteien des Auftrages werden in Folge zum einen „Auftragnehmer“, zum anderen „Auftraggeber“ genannt).

(2) Diese Allgemeinen Auftragsbedingungen für Wirtschaftstreuhandberufe gliedern sich in zwei Teile: Die Auftragsbedingungen des I. Teiles gelten für Aufträge, bei denen die Auftragserteilung zum Betrieb des Unternehmens des Auftraggebers (Unternehmer iSd KSchG) gehört. Für Verbrauchergeschäfte gemäß Konsumentenschutzgesetz (Bundesgesetz vom 8.3.1979/BGBl Nr.140 in der derzeit gültigen Fassung) gelten sie insoweit der II. Teil keine abweichenden Bestimmungen für diese enthält.

(3) Im Falle der Unwirksamkeit einer einzelnen Bestimmung ist diese durch eine wirksame, die dem angestrebten Ziel möglichst nahe kommt, zu ersetzen.

I. TEIL

1. Umfang und Ausführung des Auftrages

(1) Der Umfang des Auftrages ergibt sich in der Regel aus der schriftlichen Auftragsvereinbarung zwischen Auftraggeber und Auftragnehmer. Fehlt diesbezüglich eine detaillierte schriftliche Auftragsvereinbarung gilt im Zweifel (2)-(4):

(2) Bei Beauftragung mit Steuerberatungsleistungen umfasst die Beratungstätigkeit folgende Tätigkeiten:

a) Ausarbeitung der Jahressteuererklärungen für die Einkommen- oder Körperschaftsteuer sowie Umsatzsteuer und zwar auf Grund der vom Auftraggeber vorzulegenden oder (bei entsprechender Vereinbarung) vom Auftragnehmer erstellten Jahresabschlüsse und sonstiger, für die Besteuerung erforderlichen Aufstellungen und Nachweise. Wenn nicht ausdrücklich anders vereinbart, sind die für die Besteuerung erforderlichen Aufstellungen und Nachweise vom Auftraggeber beizubringen.

b) Prüfung der Bescheide zu den unter a) genannten Erklärungen.

c) Verhandlungen mit den Finanzbehörden im Zusammenhang mit den unter a) und b) genannten Erklärungen und Bescheiden.

d) Mitwirkung bei Betriebsprüfungen und Auswertung der Ergebnisse von Betriebsprüfungen hinsichtlich der unter a) genannten Steuern.

e) Mitwirkung im Rechtsmittelverfahren hinsichtlich der unter a) genannten Steuern.

Erhält der Auftragnehmer für die laufende Steuerberatung ein Pauschalhonorar, so sind mangels anderweitiger schriftlicher Vereinbarungen die unter d) und e) genannten Tätigkeiten gesondert zu honorieren.

(3) Soweit die Ausarbeitung von einer oder mehreren Jahressteuererklärung(en) zum übernommenen Auftrag zählt, gehört dazu nicht die Überprüfung etwaiger besonderer buchmäßiger Voraussetzungen sowie die Prüfung, ob alle in Betracht kommenden insbesondere umsatzsteuerrechtlichen Begünstigungen wahrgenommen worden sind, es sei denn, hierüber besteht eine nachweisliche Beauftragung.

(4) Die Verpflichtung zur Erbringung anderer Leistungen gemäß §§ 2 und 3 WTBG 2017 bedarf jedenfalls nachweislich einer gesonderten Beauftragung.

(5) Vorstehende Absätze (2) bis (4) gelten nicht bei Sachverständigentätigkeit.

(6) Es bestehen keinerlei Pflichten des Auftragnehmers zur Leistungserbringung, Warnung oder Aufklärung über den Umfang des Auftrages hinaus.

(7) Der Auftragnehmer ist berechtigt, sich zur Durchführung des Auftrages geeigneter Mitarbeiter und sonstiger Erfüllungsgehilfen (Subunternehmer) zu bedienen, als auch sich bei der Durchführung des Auftrages durch einen Berufsbefugten substituieren zu lassen. Mitarbeiter im Sinne dieser Bedingungen meint alle Personen, die den Auftragnehmer auf regelmäßiger oder dauerhafter Basis bei seiner betrieblichen Tätigkeit unterstützen, unabhängig von der Art der rechtsgeschäftlichen Grundlage.

(8) Der Auftragnehmer hat bei der Erbringung seiner Leistungen ausschließlich österreichisches Recht zu berücksichtigen; ausländisches Recht ist nur bei ausdrücklicher schriftlicher Vereinbarung zu berücksichtigen.

(9) Ändert sich die Rechtslage nach Abgabe der abschließenden schriftlichen als auch mündlichen beruflichen Äußerung, so ist der Auftragnehmer nicht verpflichtet, den Auftraggeber auf Änderungen oder sich daraus ergebende Folgen hinzuweisen. Dies gilt auch für in sich abgeschlossene Teile eines Auftrages.

(10) Der Auftraggeber ist verpflichtet dafür Sorge zu tragen, dass die von ihm zur Verfügung gestellten Daten vom Auftragnehmer im Rahmen der Leistungserbringung verarbeitet werden dürfen. Diesbezüglich hat der Auftraggeber insbesondere aber nicht ausschließlich die anwendbaren datenschutz- und arbeitsrechtlichen Bestimmungen zu beachten.

(11) Bringt der Auftragnehmer bei einer Behörde ein Anbringen elektronisch ein, so handelt er – mangels ausdrücklicher gegenteiliger Vereinbarung – lediglich als Bote und stellt dies keine ihm oder einem einreichend Bevollmächtigten zurechenbare Willens- oder Wissenserklärung dar.

(12) Der Auftraggeber verpflichtet sich, Personen, die während des Auftragsverhältnisses Mitarbeiter des Auftragnehmers sind oder waren, während und binnen eines Jahres nach Beendigung des Auftragsverhältnisses nicht in seinem Unternehmen oder in einem ihm nahestehenden Unternehmen zu beschäftigen, widrigenfalls er sich zur Bezahlung eines Jahresbezuges des übernommenen Mitarbeiters an den Auftragnehmer verpflichtet.

2. Aufklärungspflicht des Auftraggebers; Vollständigkeitserklärung

(1) Der Auftraggeber hat dafür zu sorgen, dass dem Auftragnehmer auch ohne dessen besondere Aufforderung alle für die Ausführung des Auftrages notwendigen Unterlagen zum vereinbarten Termin und in Ermangelung eines solchen rechtzeitig in geeigneter Form vorgelegt werden und ihm von allen Vorgängen und Umständen Kenntnis gegeben wird, die für die Ausführung des Auftrages von Bedeutung sein können. Dies gilt auch für die Unterlagen, Vorgänge und Umstände, die erst während der Tätigkeit des Auftragnehmers bekannt werden.

(2) Der Auftragnehmer ist berechtigt, die ihm erteilten Auskünfte und übergebenen Unterlagen des Auftraggebers, insbesondere Zahlenangaben, als richtig und vollständig anzusehen und dem Auftrag zu Grunde zu legen. Der Auftragnehmer ist ohne gesonderten schriftlichen Auftrag nicht verpflichtet, Unrichtigkeiten fest zu stellen. Insbesondere gilt dies auch für die Richtigkeit und Vollständigkeit von Rechnungen. Stellt er allerdings Unrichtigkeiten fest, so hat er dies dem Auftraggeber bekannt zu geben. Er hat im Finanzstrafverfahren die Rechte des Auftraggebers zu wahren.

(3) Der Auftraggeber hat dem Auftragnehmer die Vollständigkeit der vorgelegten Unterlagen sowie der gegebenen Auskünfte und Erklärungen im Falle von Prüfungen, Gutachten und Sachverständigentätigkeit schriftlich zu bestätigen.

(4) Wenn bei der Erstellung von Jahresabschlüssen und anderen Abschlüssen vom Auftraggeber erhebliche Risiken nicht bekannt gegeben worden sind, bestehen für den Auftragnehmer insoweit diese Risiken schlagend werden keinerlei Ersatzpflichten.

(5) Vom Auftragnehmer angegebene Termine und Zeitpläne für die Fertigstellung von Produkten des Auftragnehmers oder Teilen davon sind bestmögliche Schätzungen und, sofern nicht anders schriftlich vereinbart, nicht bindend. Selbiges gilt für etwaige Honorarschätzungen: diese werden nach bestem Wissen erstellt; sie sind jedoch stets unverbindlich.

(6) Der Auftraggeber hat dem Auftragnehmer jeweils aktuelle Kontaktdaten (insbesondere Zustelladresse) bekannt zu geben. Der Auftragnehmer darf sich bis zur Bekanntgabe neuer Kontaktdaten auf die Gültigkeit der zuletzt vom Auftraggeber bekannt gegebenen Kontaktdaten verlassen, insbesondere Zustellung an die zuletzt bekannt gegebene Adresse vornehmen lassen.

3. Sicherung der Unabhängigkeit

(1) Der Auftraggeber ist verpflichtet, alle Vorkehrungen zu treffen, um zu verhindern, dass die Unabhängigkeit der Mitarbeiter des Auftragnehmers gefährdet wird, und hat selbst jede Gefährdung dieser Unabhängigkeit zu unterlassen. Dies gilt insbesondere für Angebote auf Anstellung und für Angebote, Aufträge auf eigene Rechnung zu übernehmen.

(2) Der Auftraggeber nimmt zur Kenntnis, dass seine hierfür notwendigen personenbezogenen Daten sowie Art und Umfang inklusive Leistungszeitraum der zwischen Auftragnehmer und Auftraggeber vereinbarten Leistungen (sowohl Prüfungs- als auch Nicht- prüfungsleistungen) zum Zweck der Überprüfung des Vorliegens von Befangenheits- oder Ausschlussgründen und Interessenkollisionen in einem allfälligen Netzwerk, dem der Auftragnehmer angehört, verarbeitet und zu diesem Zweck an die übrigen Mitglieder dieses Netzwerkes auch ins Ausland übermittelt werden. Hierfür entbindet der Auftraggeber den Auftragnehmer nach dem Datenschutzgesetz und gemäß § 80 Abs 4 Z 2 WTBG 2017 ausdrücklich von dessen Verschwiegenheitspflicht. Der Auftraggeber kann die Entbindung von der Verschwiegenheitspflicht jederzeit widerrufen.

4. Berichterstattung und Kommunikation

(1) (Berichterstattung durch den Auftragnehmer) Bei Prüfungen und Gutachten ist, soweit nichts anderes vereinbart wurde, ein schriftlicher Bericht zu erstatten.

(2) (Kommunikation an den Auftraggeber) Alle auftragsbezogenen Auskünfte und Stellungnahmen, einschließlich Berichte, (allesamt Wissens- erklärungen) des Auftragnehmers, seiner Mitarbeiter, sonstiger Erfüllungs- gehilfen oder Substitute („berufliche Äußerungen“) sind nur dann verbind- lich, wenn sie schriftlich erfolgen. Berufliche Äußerungen in elektronischen Dateiformaten, welche per Fax oder E-Mail oder unter Verwendung ähnlicher Formen der elektronischen Kommunikation (speicher- und wiedergabefähig und nicht mündlich dh zB SMS aber nicht Telefon) erfolgen, übermittelt oder bestätigt werden, gelten als schriftlich; dies gilt ausschließlich für berufliche Äußerungen. Das Risiko der Erteilung der beruflichen Äußerungen durch dazu Nichtbefugte und das Risiko der Übersendung dieser trägt der Auftraggeber.

(3) (Kommunikation an den Auftraggeber) Der Auftraggeber stimmt hiermit zu, dass der Auftragnehmer elektronische Kommunikation mit dem Auftraggeber (zB via E-Mail) in unverschlüsselter Form vornimmt. Der Auf- traggeber erklärt, über die mit der Verwendung elektronischer Kom- munikation verbundenen Risiken (insbesondere Zugang, Geheimhaltung, Veränderung von Nachrichten im Zuge der Übermittlung) informiert zu sein. Der Auftragnehmer, seine Mitarbeiter, sonstigen Erfüllungsgehilfen oder Substitute haften nicht für Schäden, die durch die Verwendung elek- tronischer Kommunikationsmittel verursacht werden.

(4) (Kommunikation an den Auftragnehmer) Der Empfang und die Weiter- leitung von Informationen an den Auftragnehmer und seine Mitarbeiter sind bei Verwendung von Telefon – insbesondere in Verbindung mit auto- matischen Anrufbeantwortungssystemen, Fax, E-Mail und anderen Formen der elektronischen Kommunikation – nicht immer sichergestellt. Aufträge und wichtige Informationen gelten daher dem Auftragnehmer nur dann als zugegangen, wenn sie auch physisch (nicht (fern-)mündlich oder elektronisch) zugegangen sind, es sei denn, es wird im Einzelfall der Empfang ausdrücklich bestätigt. Automatische Übermittlungs- und Lese- bestätigungen gelten nicht als solche ausdrücklichen Empfangs- bestätigungen. Dies gilt insbesondere für die Übermittlung von Bescheiden und anderen Informationen über Fristen. Kritische und wichtige Mit- teilungen müssen daher per Post oder Kurier an den Auftragnehmer gesandt werden. Die Übergabe von Schriftstücken an Mitarbeiter außerhalb der Kanzlei gilt nicht als Übergabe.

(5) (Allgemein) Schriftlich meint insoweit in Punkt 4 (2) nicht anderes bestimmt, Schriftlichkeit iSd § 886 ABGB (Unterschriftlichkeit). Eine fort- geschrittene elektronische Signatur (Art. 26 eIDASVO, (EU) Nr. 910/2014) erfüllt das Erfordernis der Schriftlichkeit iSd § 886 ABGB (Unter- schriftlichkeit), soweit dies innerhalb der Parteiendisposition liegt.

(6) (Werbliche Information) Der Auftragnehmer wird dem Auftraggeber wie- derkehrend allgemeine steuerrechtliche und allgemeine wirtschafts- rechtliche Informationen elektronisch (zB per E-Mail) übermitteln. Der Auf- traggeber nimmt zur Kenntnis, dass er das Recht hat, der Zusendung von Direktwerbung jederzeit zu widersprechen.

5. Schutz des geistigen Eigentums des Auftragnehmers

(1) Der Auftraggeber ist verpflichtet, dafür zu sorgen, dass die im Rahmen des Auftrages vom Auftragnehmer erstellten Berichte, Gutachten, Organi- sationspläne, Entwürfe, Zeichnungen, Berechnungen und dergleichen nur für Auftragszwecke (z.B. gemäß § 44 Abs 3 EStG 1988) verwendet werden. Im Übrigen bedarf die Weitergabe schriftlicher als auch mündlicher beruflicher Äußerungen des Auftragnehmers an einen Dritten zur

Nutzung der schriftlichen Zustimmung des Auftragnehmers.

(2) Die Verwendung schriftlicher als auch mündlicher beruflicher Äuße- rungen des Auftragnehmers zu Werbezwecken ist unzulässig; ein Verstoß berechtigt den Auftragnehmer zur fristlosen Kündigung aller noch nicht durchgeführten Aufträge des Auftraggebers.

(3) Dem Auftragnehmer verbleibt an seinen Leistungen das Urheberrecht. Die Einräumung von Werknutzungsbewilligungen bleibt der schriftlichen Zu- stimmung des Auftragnehmers vorbehalten.

6. Mängelbeseitigung

(1) Der Auftragnehmer ist berechtigt und verpflichtet, nachträglich hervor- kommende Unrichtigkeiten und Mängel in seiner schriftlichen als auch mündlichen beruflichen Äußerung zu beseitigen, und verpflichtet, den Auftraggeber hiervon unverzüglich zu verständigen. Er ist berechtigt, auch über die ursprüngliche berufliche Äußerung informierte Dritte von der Änderung zu verständigen.

(2) Der Auftraggeber hat Anspruch auf die kostenlose Beseitigung von Unrichtigkeiten, sofern diese durch den Auftragnehmer zu vertreten sind; dieser Anspruch erlischt sechs Monate nach erbrachter Leistung des Auftragnehmers bzw. – falls eine schriftliche berufliche Äußerung nicht abgegeben wird – sechs Monate nach Beendigung der beanstandeten Tätigkeit des Auftragnehmers.

(3) Der Auftraggeber hat bei Fehlschlägen der Nachbesserung etwaiger Mängel Anspruch auf Minderung. Soweit darüber hinaus Schadenersatz- ansprüche bestehen, gilt Punkt 7.

7. Haftung

(1) Sämtliche Haftungsregelungen gelten für alle Streitigkeiten im Zusammenhang mit dem Auftragsverhältnis, gleich aus welchem Rechtsgrund. Der Auftragnehmer haftet für Schäden im Zusammenhang mit dem Auftragsverhältnis (einschließlich dessen Beendigung) nur bei Vorsatz und grober Fahrlässigkeit. Die Anwendbarkeit des § 1298 Satz 2 ABGB wird ausgeschlossen.

(2) Im Falle grober Fahrlässigkeit beträgt die Ersatzpflicht des Auftra- gnehmers höchstens das zehnfache der Mindestversicherungssumme der Berufshaftpflichtversicherung gemäß § 11 Wirtschaftstreuhänderberufsgesetz 2017 (WTBG 2017) in der jeweils geltenden Fassung.

(3) Die Beschränkung der Haftung gemäß Punkt 7 (2) bezieht sich auf den einzelnen Schadensfall. Der einzelne Schadensfall umfasst sämtliche Fol- gen einer Pflichtverletzung ohne Rücksicht darauf, ob Schäden in einem oder in mehreren aufeinander folgenden Jahren entstanden sind. Dabei gilt mehrfaches auf gleicher oder gleichartiger Fehlerquelle beruhendes Tun oder Unterlassen als eine einheitliche Pflichtverletzung, wenn die betref- fenden Angelegenheiten miteinander in rechtlichem und wirtschaftlichem Zusammenhang stehen. Ein einheitlicher Schaden bleibt ein einzelner Schadensfall, auch wenn er auf mehreren Pflichtverletzungen beruht. Weiters ist, außer bei vorsätzlicher Schädigung, eine Haftung des Auftra- gnehmers für entgangenen Gewinn sowie Begleit-, Folge-, Neben oder ähnliche Schäden, ausgeschlossen.

(4) Jeder Schadenersatzanspruch kann nur innerhalb von sechs Monaten nachdem der oder die Anspruchsberechtigten von dem Schaden Kenntnis erlangt haben, spätestens aber innerhalb von drei Jahren ab Eintritt des (Primär)Schadens nach dem anspruchsbegründenden Ereignis gerichtlich geltend gemacht werden, sofern nicht in gesetzlichen Vorschriften zwingend andere Verjährungsfristen festgesetzt sind.

(5) Im Falle der (tatbestandsmäßigen) Anwendbarkeit des § 275 UGB gelten dessen Haftungsnormen auch dann, wenn an der Durchführung des Auftrages mehrere Personen beteiligt gewesen oder mehrere zum Ersatz verpflichtende Handlungen begangen worden sind und ohne Rücksicht darauf, ob andere Beteiligte vorsätzlich gehandelt haben.

(6) In Fällen, in denen ein förmlicher Bestätigungsvermerk erteilt wird, beginnt die Verjährungsfrist spätestens mit Erteilung des Bestätigungs- vermerkes zu laufen.

(7) Wird die Tätigkeit unter Einschaltung eines Dritten, z.B. eines Daten ver- arbeitenden Unternehmens, durchgeführt, so gelten mit Benachrichtigung des Auftraggebers darüber nach Gesetz oder Vertrag be- oder entstehende Gewährleistungs- und Schadenersatzansprüche gegen den Dritten als an den Auftraggeber abgetreten. Der Auftragnehmer haftet, un- beschadet Punkt 4. (3), diesfalls nur für Verschulden bei der Auswahl des Dritten.

(8) Eine Haftung des Auftragnehmers Dritten gegenüber ist in jedem Fall ausgeschlossen. Geraten Dritte mit der Arbeit des Auftragnehmers wegen des Auftraggebers in welcher Form auch immer in Kontakt hat der Auftraggeber diese über diesen Umstand ausdrücklich aufzuklären. Soweit

ein solcher Haftungsausschluss gesetzlich nicht zulässig ist oder eine Haftung gegenüber Dritten vom Auftragnehmer ausnahmsweise übernommen wurde, gelten subsidiär diese Haftungsbeschränkungen jedenfalls auch gegenüber Dritten. Dritte können jedenfalls keine Ansprüche stellen, die über einen allfälligen Anspruch des Auftraggebers hinausgehen. Die Haftungshöchstsumme gilt nur insgesamt einmal für alle Geschädigten, einschließlich der Ersatzansprüche des Auftraggebers selbst, auch wenn mehrere Personen (der Auftraggeber und ein Dritter oder auch mehrere Dritte) geschädigt worden sind; Geschädigte werden nach ihrem Zuvorkommen befriedigt. Der Auftraggeber wird den Auftragnehmer und dessen Mitarbeiter von sämtlichen Ansprüchen Dritter im Zusammenhang mit der Weitergabe schriftlicher als auch mündlicher beruflicher Äußerungen des Auftragnehmers an diese Dritte schad- und klaglos halten.

(9) Punkt 7 gilt auch für allfällige Haftungsansprüche des Auftraggebers im Zusammenhang mit dem Auftragsverhältnis gegenüber Dritten (Erfüllungs- und Besorgungsgehilfen des Auftragnehmers) und den Substituten des Auftragnehmers.

8. Verschwiegenheitspflicht, Datenschutz

(1) Der Auftragnehmer ist gemäß § 80 WTBG 2017 verpflichtet, über alle Angelegenheiten, die ihm im Zusammenhang mit seiner Tätigkeit für den Auftraggeber bekannt werden, Stillschweigen zu bewahren, es sei denn, dass der Auftraggeber ihn von dieser Schweigepflicht entbindet oder gesetzliche Äußerungspflichten entgegen stehen.

(2) Soweit es zur Verfolgung von Ansprüchen des Auftragnehmers (insbesondere Ansprüche auf Honorar) oder zur Abwehr von Ansprüchen gegen den Auftragnehmer (insbesondere Schadenersatzansprüche des Auftraggebers oder Dritter gegen den Auftragnehmer) notwendig ist, ist der Auftragnehmer von seiner beruflichen Verschwiegenheitspflicht entbunden.

(3) Der Auftragnehmer darf Berichte, Gutachten und sonstige schriftliche berufliche Äußerungen über die Ergebnisse seiner Tätigkeit Dritten nur mit Einwilligung des Auftraggebers aushändigen, es sei denn, dass eine gesetzliche Verpflichtung hierzu besteht.

(4) Der Auftragnehmer ist datenschutzrechtlich Verantwortlicher im Sinne der Datenschutz-Grundverordnung („DSGVO“) hinsichtlich aller im Rahmen des Auftrages verarbeiteter personenbezogenen Daten. Der Auftragnehmer ist daher befugt, ihm anvertraute personenbezogene Daten im Rahmen der Grenzen des Auftrages zu verarbeiten. Dem Auftragnehmer überlassene Materialien (Papier und Datenträger) werden grundsätzlich nach Beendigung der diesbezüglichen Leistungserbringung dem Auftraggeber oder an vom Auftraggeber namhaft gemachte Dritte übergeben oder wenn dies gesondert vereinbart ist vom Auftragnehmer verwahrt oder vernichtet. Der Auftragnehmer ist berechtigt Kopien davon aufzubewahren soweit er diese zur ordnungsgemäßen Dokumentation seiner Leistungen benötigt oder es rechtlich geboten oder beruflich ist.

(5) Sofern der Auftragnehmer den Auftraggeber dabei unterstützt, die den Auftraggeber als datenschutzrechtlich Verantwortlichen treffenden Pflichten gegenüber Betroffenen zu erfüllen, so ist der Auftragnehmer berechtigt, den entstandenen tatsächlichen Aufwand an den Auftraggeber zu verrechnen. Gleiches gilt, für den Aufwand der für Auskünfte im Zusammenhang mit dem Auftragsverhältnis anfällt, die nach Entbindung von der Verschwiegenheitspflicht durch den Auftraggeber gegenüber Dritten diesen Dritten erteilt werden.

9. Rücktritt und Kündigung („Beendigung“)

(1) Die Erklärung der Beendigung eines Auftrags hat schriftlich zu erfolgen (siehe auch Punkt 4 (4) und (5)). Das Erlöschen einer bestehenden Vollmacht bewirkt keine Beendigung des Auftrags.

(2) Soweit nicht etwas anderes schriftlich vereinbart oder gesetzlich zwingend vorgeschrieben ist, können die Vertragspartner den Vertrag jederzeit mit sofortiger Wirkung beenden. Der Honoraranspruch bestimmt sich nach Punkt 11.

(3) Ein Dauerauftrag (befristeter oder unbefristeter Auftrag über, wenn auch nicht ausschließlich, die Erbringung wiederholter Einzelleistungen, auch mit Pauschalvergütung) kann allerdings, soweit nichts anderes schriftlich vereinbart ist, ohne Vorliegen eines wichtigen Grundes nur unter Einhaltung einer Frist von drei Monaten („Beendigungsfrist“) zum Ende eines Kalendermonats beendet werden.

(4) Nach Erklärung der Beendigung eines Dauerauftrags – sind, soweit im Folgenden nicht abweichend bestimmt, nur jene einzelnen Werke vom Auftragnehmer noch fertigzustellen (verbleibender Auftragsstand), deren vollständige Ausführung innerhalb der Beendigungsfrist (grundsätzlich) möglich ist, soweit diese innerhalb eines Monats nach Beginn des Laufs der Beendigungsfrist dem Auftraggeber schriftlich im Sinne des Punktes 4 (2) bekannt gegeben werden. Der verbleibende Auftragsstand ist innerhalb der Beendigungsfrist fertig zu stellen, sofern sämtliche erforderlichen

Unterlagen rechtzeitig zur Verfügung gestellt werden und soweit nicht ein wichtiger Grund vorliegt, der dies hindert.

(5) Wären bei einem Dauerauftrag mehr als 2 gleichartige, üblicherweise nur einmal jährlich zu erstellende Werke (z.B. Jahresabschlüsse, Steuererklärungen etc.) fertig zu stellen, so zählen die über 2 hinaus gehenden Werke nur bei ausdrücklichem Einverständnis des Auftraggebers zum verbleibenden Auftragsstand. Auf diesen Umstand ist der Auftraggeber in der Bekanntgabe gemäß Punkt 9 (4) gegebenenfalls ausdrücklich hinzuweisen.

10. Beendigung bei Annahmeverzug und unterlassener Mitwirkung des Auftraggebers und rechtlichen Ausführungshindernissen

(1) Kommt der Auftraggeber mit der Annahme der vom Auftragnehmer angebotenen Leistung in Verzug oder unterlässt der Auftraggeber eine ihm nach Punkt 2. oder sonst wie obliegende Mitwirkung, so ist der Auftragnehmer zur fristlosen Beendigung des Vertrages berechtigt. Gleiches gilt, wenn der Auftraggeber eine (auch teilweise) Durchführung des Auftrages verlangt, die, nach begründetem Dafürhalten des Auftragnehmers, nicht der Rechtslage oder berufssüblichen Grundsätzen entspricht. Seine Honoraransprüche bestimmen sich nach Punkt 11. Annahmeverzug sowie unterlassene Mitwirkung seitens des Auftraggebers begründen auch dann den Anspruch des Auftragnehmers auf Ersatz der ihm hierdurch entstandenen Mehraufwendungen sowie des verursachten Schadens, wenn der Auftragnehmer von seinem Kündigungsrecht keinen Gebrauch macht.

(2) Bei Verträgen über die Führung der Bücher, die Vornahme der Personalsachbearbeitung oder Abgabenverrechnung ist eine fristlose Beendigung durch den Auftragnehmer gemäß Punkt 10 (1) zulässig, wenn der Auftraggeber seiner Mitwirkungspflicht gemäß Punkt 2. (1) zweimal nachweislich nicht nachkommt.

11. Honoraranspruch

(1) Unterbleibt die Ausführung des Auftrages (z.B. wegen Rücktritt oder Kündigung), so gebührt dem Auftragnehmer gleichwohl das vereinbarte Entgelt (Honorar), wenn er zur Leistung bereit war und durch Umstände, deren Ursache auf Seiten des Auftraggebers liegen, ein bloßes Mitverschulden des Auftragnehmers bleibt diesbezüglich außer Ansatz, daran gehindert worden ist; der Auftragnehmer braucht sich in diesem Fall nicht anrechnen zu lassen, was er durch anderweitige Verwendung seiner und seiner Mitarbeiter Arbeitskraft erwirbt oder zu erwerben unterlässt.

(2) Bei Beendigung eines Dauerauftrags gebührt das vereinbarte Entgelt für den verbleibenden Auftragsstand, sofern er fertiggestellt wird oder dies aus Gründen, die dem Auftraggeber zuzurechnen sind, unterbleibt (auf Punkt 11. (1) wird verwiesen). Vereinbarte Pauschalhonorare sind gegebenenfalls zu aliquotieren.

(3) Unterbleibt eine zur Ausführung des Werkes erforderliche Mitwirkung des Auftraggebers, so ist der Auftragnehmer auch berechtigt, ihm zur Nachholung eine angemessene Frist zu setzen mit der Erklärung, dass nach fruchtlosem Verstreichen der Frist der Vertrag als aufgehoben gelte, im Übrigen gelten die Folgen des Punkt 11. (1).

(4) Bei Nichteinhaltung der Beendigungsfrist gemäß Punkt 9. (3) durch den Auftraggeber, sowie bei Vertragsauflösung gemäß Punkt 10. (2) durch den Auftragnehmer behält der Auftragnehmer den vollen Honoraranspruch für drei Monate.

12. Honorar

(1) Sofern nicht ausdrücklich Unentgeltlichkeit vereinbart ist, wird jedenfalls gemäß § 1004 und § 1152 ABGB eine angemessene Entlohnung geschuldet. Höhe und Art des Honoraranspruchs des Auftragnehmers ergeben sich aus der zwischen ihm und seinem Auftraggeber getroffenen Vereinbarung. Sofern nicht nachweislich eine andere Vereinbarung getroffen wurde sind Zahlungen des Auftraggebers immer auf die älteste Schuld anzurechnen.

(2) Die kleinste verrechenbare Leistungseinheit beträgt eine Viertelstunde.

(3) Auch die Wegzeit wird im notwendigen Umfang verrechnet.

(4) Das Aktenstudium in der eigenen Kanzlei, das nach Art und Umfang zur Vorbereitung des Auftragnehmers notwendig ist, kann gesondert verrechnet werden.

(5) Erweist sich durch nachträglich hervorgekommene besondere Umstände oder auf Grund besonderer Inanspruchnahme durch den Auftraggeber ein bereits vereinbartes Entgelt als unzureichend, so hat der Auftragnehmer den Auftraggeber darauf hinzuweisen und sind Nachverhandlungen zur Vereinbarung eines angemessenen Entgelts zu führen (auch bei unzureichenden Pauschalhonoraren).

(6) Der Auftragnehmer verrechnet die Nebenkosten und die Umsatzsteuer zusätzlich. Beispielhaft aber nicht abschließend im Folgenden (7) bis (9):

(7) Zu den verrechenbaren Nebenkosten zählen auch belegte oder pauschalierte Barauslagen, Reisespesen (bei Bahnfahrten 1. Klasse), Diäten, Kilometergeld, Kopierkosten und ähnliche Nebenkosten.

(8) Bei besonderen Haftpflichtversicherungserfordernissen zählen die betreffenden Versicherungsprämien (inkl. Versicherungssteuer) zu den Nebenkosten.

(9) Weiters sind als Nebenkosten auch Personal- und Sachaufwendungen für die Erstellung von Berichten, Gutachten uä. anzusehen.

(10) Für die Ausführung eines Auftrages, dessen gemeinschaftliche Erledigung mehreren Auftragnehmern übertragen worden ist, wird von jedem das seiner Tätigkeit entsprechende Entgelt verrechnet.

(11) Entgelte und Entgeltvorschüsse sind mangels anderer Vereinbarungen sofort nach deren schriftlicher Geltendmachung fällig. Für Entgeltzahlungen, die später als 14 Tage nach Fälligkeit geleistet werden, können Verzugszinsen verrechnet werden. Bei beiderseitigen Unternehmergeschäften gelten Verzugszinsen in der in § 456 1. und 2. Satz UGB festgelegten Höhe.

(12) Die Verjährung richtet sich nach § 1486 ABGB und beginnt mit Ende der Leistung bzw. mit späterer, in angemessener Frist erfolgter Rechnungslegung zu laufen.

(13) Gegen Rechnungen kann innerhalb von 4 Wochen ab Rechnungsdatum schriftlich beim Auftragnehmer Einspruch erhoben werden. Andernfalls gilt die Rechnung als anerkannt. Die Aufnahme einer Rechnung in die Bücher gilt jedenfalls als Anerkenntnis.

(14) Auf die Anwendung des § 934 ABGB im Sinne des § 351 UGB, das ist die Anfechtung wegen Verkürzung über die Hälfte für Geschäfte unter Unternehmern, wird verzichtet.

(15) Falls bei Aufträgen betreffend die Führung der Bücher, die Vornahme der Personalsachbearbeitung oder Abgabenverrechnung ein Pauschalhonorar vereinbart ist, so sind mangels anderweitiger schriftlicher Vereinbarung die Vertretungstätigkeit im Zusammenhang mit abgaben und beitragsrechtlichen Prüfungen aller Art einschließlich der Abschluss von Vergleichen über Abgabenbemessungs- oder Beitragsgrundlagen, Berichterstattung, Rechtsmittelerhebung uä gesondert zu honorieren. Sofern nichts anderes schriftlich vereinbart ist, gilt das Honorar als jeweils für ein Auftragsjahr vereinbart.

(16) Die Bearbeitung besonderer Einzelfragen im Zusammenhang mit den im Punkt 12. (15) genannten Tätigkeiten, insbesondere Feststellungen über das prinzipielle Vorliegen einer Pflichtversicherung, erfolgt nur aufgrund eines besonderen Auftrages.

(17) Der Auftragnehmer kann entsprechende Vorschüsse verlangen und seine (fortgesetzte) Tätigkeit von der Zahlung dieser Vorschüsse abhängig machen. Bei Daueraufträgen darf die Erbringung weiterer Leistungen bis zur Bezahlung früherer Leistungen (sowie allfälliger Vorschüsse gemäß Satz 1) verweigert werden. Bei Erbringung von Teilleistungen und offener Teilhonorierung gilt dies sinngemäß.

(18) Eine Beanstandung der Arbeiten des Auftragnehmers berechtigt, außer bei offenkundigen wesentlichen Mängeln, nicht zur auch nur teilweisen Zurückhaltung der ihm nach Punkt 12. zustehenden Honorare, sonstigen Entgelte, Kostenersätze und Vorschüsse (Vergütungen).

(19) Eine Aufrechnung gegen Forderungen des Auftragnehmers auf Vergütungen nach Punkt 12. ist nur mit unbestrittenen oder rechtskräftig festgestellten Forderungen zulässig.

13. Sonstiges

(1) Im Zusammenhang mit Punkt 12. (17) wird auf das gesetzliche Zurückbehaltungsrecht (§ 471 ABGB, § 369 UGB) verwiesen; wird das Zurückbehaltungsrecht zu Unrecht ausgeübt, haftet der Auftragnehmer grundsätzlich gemäß Punkt 7. aber in Abweichung dazu nur bis zur Höhe seiner noch offenen Forderung.

(2) Der Auftraggeber hat keinen Anspruch auf Ausfolgung von im Zuge der Auftragserfüllung vom Auftragnehmer erstellten Arbeitspapieren und ähnlichen Unterlagen. Im Falle der Auftragserfüllung unter Einsatz elektronischer Buchhaltungssysteme ist der Auftragnehmer berechtigt, nach Übergabe sämtlicher vom Auftragnehmer auftragsbezogen damit erstellter Daten, für die den Auftraggeber eine Aufbewahrungspflicht trifft,

in einem strukturierten, gängigen und maschinenlesbaren Format an den Auftraggeber bzw. an den nachfolgenden Wirtschaftstreuhänder, die Daten zu löschen. Für die Übergabe dieser Daten in einem strukturierten, gängigen und maschinenlesbaren Format hat der Auftragnehmer Anspruch auf ein angemessenes Honorar (Punkt 12 gilt sinngemäß). Ist eine Übergabe dieser Daten in einem strukturierten, gängigen und maschinenlesbaren Format aus besonderen Gründen unmöglich oder unzulässig, können diese ersatzweise im Vollausdruck übergeben werden. Eine Honorierung steht diesfalls dafür nicht zu.

(3) Der Auftragnehmer hat auf Verlangen und Kosten des Auftraggebers alle Unterlagen herauszugeben, die er aus Anlass seiner Tätigkeit von diesem erhalten hat. Dies gilt jedoch nicht für den Schriftwechsel zwischen dem Auftragnehmer und seinem Auftraggeber und für die Schriftstücke, die der Auftraggeber in Urschrift besitzt und für Schriftstücke, die einer Aufbewahrungspflicht nach den für den Auftragnehmer geltenden rechtlichen Bestimmungen zur Verhinderung von Geldwäsche unterliegen. Der Auftragnehmer kann von Unterlagen, die er an den Auftraggeber zurückgibt, Abschriften oder Fotokopien anfertigen. Sind diese Unterlagen bereits einmal an den Auftraggeber übermittelt worden so hat der Auftragnehmer Anspruch auf ein angemessenes Honorar (Punkt 12. gilt sinngemäß).

(4) Der Auftraggeber hat die dem Auftragnehmer übergebenen Unterlagen nach Abschluss der Arbeiten binnen 3 Monaten abzuholen. Bei Nichtabholung übergebener Unterlagen kann der Auftragnehmer nach zweimaliger nachweislicher Aufforderung an den Auftraggeber, übergebene Unterlagen abzuholen, diese auf dessen Kosten zurückstelle und/oder ein angemessenes Honorar in Rechnung stellen (Punkt 12. gilt sinngemäß). Die weitere Aufbewahrung kann auch auf Kosten des Auftraggebers durch Dritte erfolgen. Der Auftragnehmer haftet im Weiteren nicht für Folgen aus Beschädigung, Verlust oder Vernichtung der Unterlagen.

(5) Der Auftragnehmer ist berechtigt, fällige Honorarforderungen mit etwaigen Depotguthaben, Verrechnungsgeldern, Treuhandgeldern oder anderen in seiner Gewahrsame befindlichen liquiden Mitteln auch bei ausdrücklicher Inverwahrnehmung zu kompensieren, sofern der Auftraggeber mit einem Gegenanspruch des Auftragnehmers rechnen musste.

(6) Zur Sicherung einer bestehenden oder künftigen Honorarforderung ist der Auftragnehmer berechtigt, ein finanzamtliches Guthaben oder ein anderes Abgaben- oder Beitragsguthaben des Auftraggebers auf ein Anderkonto zu transferieren. Diesfalls ist der Auftraggeber vom erfolgten Transfer zu verständigen. Danach kann der sichergestellte Betrag entweder im Einvernehmen mit dem Auftraggeber oder bei Vollstreckbarkeit der Honorarforderung eingezogen werden.

14. Anzuwendendes Recht, Erfüllungsort, Gerichtsstand

(1) Für den Auftrag, seine Durchführung und die sich hieraus ergebenden Ansprüche gilt ausschließlich österreichisches Recht unter Ausschluss des nationalen Verweisungsrechts.

(2) Erfüllungsort ist der Ort der beruflichen Niederlassung des Auftragnehmers.

(3) Gerichtsstand ist – mangels abweichender schriftlicher Vereinbarung – das sachlich zuständige Gericht des Erfüllungsortes.

II. TEIL

15. Ergänzende Bestimmungen für Verbrauchergeschäfte

(1) Für Verträge zwischen Wirtschaftstreuhändern und Verbrauchern gelten die zwingenden Bestimmungen des Konsumentenschutzgesetzes.

(2) Der Auftragnehmer haftet nur für vorsätzliche und grob fahrlässig verschuldete Verletzung der übernommenen Verpflichtungen.

(3) Anstelle der im Punkt 7 Abs 2 normierten Begrenzung ist auch im Falle grober Fahrlässigkeit die Ersatzpflicht des Auftragnehmers nicht begrenzt.

(4) Punkt 6 Abs 2 (Frist für Mängelbeseitigungsanspruch) und Punkt 7 Abs 4 (Geltendmachung der Schadenersatzansprüche innerhalb einer bestimmten Frist) gilt nicht.

(5) Rücktrittsrecht gemäß § 3 KSchG:

Hat der Verbraucher seine Vertragserklärung nicht in den vom Auftragnehmer dauernd benützten Kanzleiräumen abgegeben, so kann er von seinem Vertragsantrag oder vom Vertrag zurücktreten. Dieser Rücktritt kann bis zum Zustandekommen des Vertrages oder danach binnen einer Woche erklärt werden; die Frist beginnt mit der Ausfolgung einer Urkunde, die zumindest den Namen und die Anschrift des Auftragnehmers sowie eine Belehrung über das Rücktrittsrecht enthält, an den Verbraucher, frühestens jedoch mit dem Zustandekommen des Vertrages zu laufen. Das Rücktrittsrecht steht dem Verbraucher nicht zu,

1. wenn er selbst die geschäftliche Verbindung mit dem Auftragnehmer oder dessen Beauftragten zwecks Schließung dieses Vertrages angebahnt hat,

2. wenn dem Zustandekommen des Vertrages keine Besprechungen zwischen den Beteiligten oder ihren Beauftragten vorangegangen sind oder

3. bei Verträgen, bei denen die beiderseitigen Leistungen sofort zu erbringen sind, wenn sie üblicherweise von Auftragnehmern außerhalb ihrer Kanzleiräume geschlossen werden und das vereinbarte Entgelt € 15 nicht übersteigt.

Der Rücktritt bedarf zu seiner Rechtswirksamkeit der Schriftform. Es genügt, wenn der Verbraucher ein Schriftstück, das seine Vertragserklärung oder die des Auftragnehmers enthält, dem Auftragnehmer mit einem Vermerk zurückstellt, der erkennen lässt, dass der Verbraucher das Zustandekommen oder die Aufrechterhaltung des Vertrages ablehnt. Es genügt, wenn die Erklärung innerhalb einer Woche abgesendet wird. Tritt der Verbraucher gemäß § 3 KSchG vom Vertrag zurück, so hat Zug um Zug

1. der Auftragnehmer alle empfangenen Leistungen samt gesetzlichen Zinsen vom Empfangstag an zurückzuerstatten und den vom Verbraucher auf die Sache gemachten notwendigen und nützlichen Aufwand zu ersetzen,

2. der Verbraucher dem Auftragnehmer den Wert der Leistungen zu vergüten, soweit sie ihm zum klaren und überwiegenden Vorteil gereichen. Gemäß § 4 Abs 3 KSchG bleiben Schadenersatzansprüche unberührt.

(6) Kostenvoranschläge gemäß § 5 KSchG:

Für die Erstellung eines Kostenvoranschlages im Sinn des § 1170a ABGB durch den Auftragnehmer hat der Verbraucher ein Entgelt nur dann zu zahlen, wenn er vorher auf diese Zahlungspflicht hingewiesen worden ist. Wird dem Vertrag ein Kostenvoranschlag des Auftragnehmers zugrunde gelegt, so gilt dessen Richtigkeit als gewährleistet, wenn nicht das Gegenteil ausdrücklich erklärt ist.

(7) Mängelbeseitigung: Punkt 6 wird ergänzt:

Ist der Auftragnehmer nach § 932 ABGB verpflichtet, seine Leistungen zu verbessern oder Fehlendes nachzutragen, so hat er diese Pflicht zu erfüllen, an dem Ort, an dem die Sache übergeben worden ist. Ist es für den Verbraucher tunlich, die Werke und Überlagen vom Auftragnehmer gesendet zu erhalten, so kann dieser diese Übersendung auf seine Gefahr und Kosten vornehmen.

(8) Gerichtsstand: Anstelle Punkt 14. (3) gilt:

Hat der Verbraucher im Inland seinen Wohnsitz oder seinen gewöhnlichen Aufenthalt oder ist er im Inland beschäftigt, so kann für eine Klage gegen

ihn nach den §§ 88, 89, 93 Abs 2 und 104 Abs 1 JN nur die Zuständigkeit eines Gerichtes begründet werden, in dessen Sprengel der Wohnsitz, der gewöhnliche Aufenthalt oder der Ort der Beschäftigung liegt.

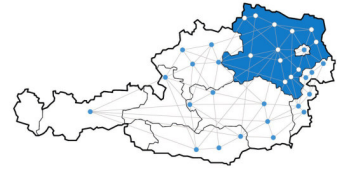
(9) Verträge über wiederkehrende Leistungen:

(a) Verträge, durch die sich der Auftragnehmer zu Werkleistungen und der Verbraucher zu wiederholten Geldzahlungen verpflichten und die für eine unbestimmte oder eine ein Jahr übersteigende Zeit geschlossen worden sind, kann der Verbraucher unter Einhaltung einer zweimonatigen Frist zum Ablauf des ersten Jahres, nachher zum Ablauf jeweils eines halben Jahres kündigen.

(b) Ist die Gesamtheit der Leistungen eine nach ihrer Art unteilbare Leistung, deren Umfang und Preis schon bei der Vertragsschließung bestimmt sind, so kann der erste Kündigungstermin bis zum Ablauf des zweiten Jahres hinausgeschoben werden. In solchen Verträgen kann die Kündigungsfrist auf höchstens sechs Monate verlängert werden.

(c) Erfordert die Erfüllung eines bestimmten, in lit. a) genannten Vertrages erhebliche Aufwendungen des Auftragnehmers und hat er dies dem Verbraucher spätestens bei der Vertragsschließung bekannt gegeben, so können den Umständen angemessene, von den in lit. a) und b) genannten abweichende Kündigungstermine und Kündigungsfristen vereinbart werden.

(d) Eine Kündigung des Verbrauchers, die nicht fristgerecht ausgesprochen worden ist, wird zum nächsten nach Ablauf der Kündigungsfrist liegenden Kündigungstermin wirksam.



LBG Niederösterreich Steuerberatung GmbH
Josef-Kirchner-Gasse 5
3580 Horn, Niederösterreich

Auftraggeber:
Marktgemeinde Pölla
Neupölla 4
3593 Neupölla

VOLLSTÄNDIGKEITSERKLÄRUNG

Jahresabschluss für das Geschäftsjahr 2024

Diese Vollständigkeitserklärung wird in Verbindung mit dem/der von Ihnen in meinem/unserem Auftrag erstellten Jahresabschluss/Einnahmen-Ausgaben-Rechnung/Überschussrechnung/Steuererklärung für das Geschäftsjahr 2024 abgegeben. Durch die Erklärung bestätige(n) ich/wir Ihnen, dass Sie aufgrund der Ihnen übergebenen Unterlagen und der Ihnen gegebenen Informationen in die Lage versetzt worden sind, eine(n) Jahresabschluss/Einnahmen-Ausgaben-Rechnung/Überschussrechnung/Steuererklärung zu erstellen, der/die ein möglichst getreues Bild der Vermögens-, Finanz- und Ertragslage des Unternehmens im Geschäftsjahr vom 01.01.2024 bis zum 31.12.2024 in Übereinstimmung mit ESTG vermittelt.

Als zur Aufstellung des Jahresabschlusses/der Einnahmen-Ausgaben-Rechnung/der Überschussrechnung verpflichtete(r/s) Geschäftsführer/Vorstandsmitglied(er)/geschäftsführender Gesellschafter/Einzelunternehmer/Steuerpflichtige erklärt jeder der Unterfertigten nach bestem Wissen und Gewissen folgendes:

A. Aufklärung und Nachweise

Die Belege, Bücher, Aufklärungen und Nachweise, die für die Erstellung des Jahresabschlusses/der Einnahmen-Ausgaben-Rechnung/der Überschussrechnung/der Steuererklärung erforderlich sind, wurden Ihnen vollständig gegeben.

Es wurden Ihnen auch alle Aufzeichnungen, Dokumentationen und Informationen über ungewöhnliche Angelegenheiten, von denen ich/wir Kenntnis hatte(n), sowie alle sonstigen (bilanz)relevanten Informationen zur Verfügung gestellt.

Ich/Wir habe(n) Ihnen lückenlos die Namen jener Banken, mit denen das Unternehmen während des Geschäftsjahres eine Bankverbindung hatte, sowie sämtliche während des Geschäftsjahres bestehenden Bankkonten des Unternehmens offengelegt. Ich/Wir bestätige(n) weiters, auch jene Bankverbindungen und Bankkonten vollständig offengelegt zu haben, welche zwar nicht auf das Unternehmen lauten, die jedoch dem Unternehmen zugeordnet sind.

Ich/Wir habe(n) Ihnen alle Protokolle von Gesellschafter-Hauptversammlungen, Aufsichtsrats-/Beiratssitzungen sowie von Vorstands(Geschäftsführungs)sitzungen zur Verfügung gestellt (soweit anwendbar).

Als Auskunftspersonen, die angewiesen wurden, Ihnen alle gewünschten Auskünfte und Nachweise richtig und vollständig zu geben und für deren Auskünfte die Unterfertigten die Gewähr übernehmen, wurden Ihnen genannt:

Marktgemeinde Pölla

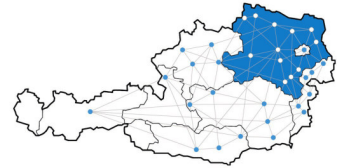
LBG Österreich

Burgenland • Eisenstadt • Großpetersdorf • Mattersburg • Neusiedl/See • Oberpullendorf • Oberwart • **Kärnten** • Klagenfurt • Villach • Wolfsberg • **Niederösterreich** • St. Pölten • Gänserndorf • Gloggnitz • Gmünd • Hainfeld • Hollabrunn • Horn • Mistelbach • Neunkirchen • Waidhofen/Thaya • Wiener Neustadt • Wieselburg • **Oberösterreich** • Linz • Ried • Steyr • Vöcklabruck • Salzburg • Salzburg-Stadt • **Steiermark** • Graz • Bruck/Mur • Leibnitz • Liezen • Schladming • **Tirol** • Innsbruck • **Wien** • Wien-Donaustadt • Wien-Landstraße • Wien-Margareten

Steuerberatung • Bilanz • Buchhaltung • Personalverrechnung • Prüfung • Digitalisierung • Wirtschaftsberatung www.lbg.at

Geschäftsführer:innen StB/UB Mag. Michaela Fuchs, WP/StB Mag. Heinz Harb, StB/UB Ing. Michael Hell LL.B., WP/StB Ing. Dr. Thomas Klikovics, WP/StB Univ.-Lekt. Mag. Erhard Lausegger, BiBu/UB Günter Mayer, StB/UB Ing. Mag. Roland Weber
Prokurist:innen: StB/UB Sabrina Bleier BA, StB/UB Mag. Hans-Gerald Gruber, StB/UB Mag. Stefan Heißenberger, StB/UB DI Christoph Hofstätter, StB/UB Dominik Jaksch BSc, StB/UB Mag. Marion Kos, StB/UB Mag. Thomas Lebersorger, StB/UB Johannes Mayer MSc, StB/UB Julia Niederleithner LL.B.(WU), StB/UB Wolfgang Obermaier, StB/UB Dominik Schwabl MA, StB/UB David Sedlaczek MA

LBG Niederösterreich Steuerberatung GmbH
Ein Unternehmen von LBG Österreich
1030 Wien, Boerhaavegasse 6
FN 359860 g, HG Wien
UID ATU 66378029



B. Bücher, Aufzeichnungen und Schriften

1. Die Bücher, Aufzeichnungen und Schriften einschließlich der zum Verständnis der Buchführung/Aufzeichnungen erforderlichen Organisationsunterlagen sind Ihnen vollständig zur Verfügung gestellt worden. Zu den Schriften gehören insbesondere auch vertragliche Vereinbarungen mit fremden Rechenzentren, Arbeitsanweisungen und sonstige Organisationsunterlagen, die zum Verständnis der Buchführung/Aufzeichnungen erforderlich sind.
2. In den Ihnen vorgelegten Büchern/Aufzeichnungen sind alle Geschäftsfälle, die für das oben genannte Geschäftsjahr buchungspflichtig geworden sind, lückenlos und vollständig erfasst.
3. Durch ausreichende organisatorische Vorkehrungen und Kontrollen ist gewährleistet, dass die Aufzeichnungen im Rechnungswesen nur nach ordnungsmäßig dokumentierten Organisationsunterlagen, Programmen und Bedienungseingriffen durchgeführt wurden.
4. Nicht ausgedruckte aufbewahrungspflichtige Daten sind innerhalb der gesetzlichen Aufbewahrungsfristen jederzeit verfügbar und können innerhalb angemessener Frist in geordneter Weise lesbar gemacht werden, und zwar die Buchungen in kontenmäßiger Ordnung.

C. Jahresabschluss und Lagebericht/Einnahmen-Ausgaben-Rechnung/Überschussrechnung/Steuererklärungen

1. Die Verantwortung für die Aufstellung des Jahresabschlusses sowie für die Erstellung des Lageberichts (sofern erforderlich) in Übereinstimmung mit den anzuwendenden Rechnungslegungsvorschriften liegt bei mir/uns, als Auftraggeber. Im Zuge der Erstellung des Jahresabschlusses/der Einnahmen-Ausgaben-Rechnung/der Überschussrechnung/der Steuererklärungen durch Sie wurde(n) ich/wir über die rechtlich zulässigen Möglichkeiten im Zusammenhang mit der Abbildung und Bewertung von Geschäftsvorfällen bzw. Vermögensgegenständen und Schulden im Jahresabschluss/in der Einnahmen-Ausgaben-Rechnung/in der Überschussrechnung, sowie generell über Bilanzierungs- und Bewertungsmöglichkeiten informiert. Die Verantwortung für die Entscheidung über die Abbildung von Geschäftsvorfällen bzw. Vermögensgegenständen und Schulden im Jahresabschluss/in der Einnahmen-Ausgaben-Rechnung/in der Überschussrechnung, die Auswahl und Anwendung angemessener Bilanzierungs- und Bewertungsmethoden und die Vornahme von Schätzungen, die unter Berücksichtigung der gegebenen Rahmenbedingungen angemessen erscheinen, liegt jedoch bei mir/uns, als Auftraggeber.
2. Im Jahresabschluss/in der Einnahmen-Ausgaben-Rechnung/in der Überschussrechnung sind alle bilanzierungspflichtigen Vermögensgegenstände des Anlage- und Umlaufvermögens, un versteuerten Rücklagen, Rückstellungen (insbesondere auch für Verluste aus schwebenden Geschäften), Verbindlichkeiten und Abgrenzungen sowie sämtliche Aufwendungen und Erträge erfasst und alle erforderlichen Angaben (Vermerke in der Bilanz und in der Gewinn- und Verlustrechnung und Angaben im Anhang) enthalten und richtig bewertet (soweit anwendbar). Alle Posten sind richtig bezeichnet.
3. Ich/Wir bin/sind verantwortlich für die Verhinderung und Aufdeckung von Verstößen durch Mitarbeiter. Ich/Wir bin/sind verantwortlich für die Einrichtung und Aufrechterhaltung eines angemessenen Rechnungslegungs- und internen Kontrollsystems, um sicherzustellen, dass Geschäfte mit und zwischen nahestehenden Unternehmen und Personen in den Buchführungsunterlagen als solche festgehalten und entsprechend den anzuwendenden Rechnungslegungsvorschriften offengelegt werden (soweit anwendbar).

LBG Österreich

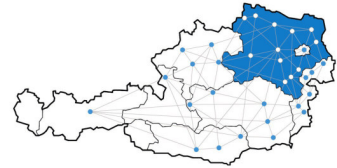
Burgenland • Eisenstadt • Großpetersdorf • Mattersburg • Neusiedl/See • Oberpullendorf • Oberwart • **Kärnten** • Klagenfurt • Villach • Wolfsberg • **Niederösterreich** • St. Pölten • Gänserndorf • Gloggnitz • Gmünd • Hainfeld • Hollabrunn • Horn • Mistelbach • Neunkirchen • Waidhofen/Thaya • Wiener Neustadt • Wieselburg • **Oberösterreich** • Linz • Ried • Steyr • Vöcklabruck • Salzburg • Salzburg-Stadt • **Steiermark** • Graz • Bruck/Mur • Leibnitz • Liezen • Schladming • **Tirol** • Innsbruck • **Wien** • Wien-Donaustadt • Wien-Landstraße • Wien-Margareten

Steuerberatung • Bilanz • Buchhaltung • Personalverrechnung • Prüfung • Digitalisierung • Wirtschaftsberatung

www.lbg.at

Geschäftsführer:innen StB/UB Mag. Michaela Fuchs, WP/StB Mag. Heinz Harb, StB/UB Ing. Michael Hell LL.B., WP/StB Ing. Dr. Thomas Kikovic, WP/StB Univ.-Lekt. Mag. Erhard Laussegger, BiBu/UB Günter Mayer, StB/UB Ing. Mag. Roland Weber
Prokurist:innen: StB/UB Sabrina Bleier BA, StB/UB Mag. Hans-Gerald Gruber, StB/UB Mag. Stefan Heißenberger, StB/UB DI Christoph Hofstätter, StB/UB Dominik Jaksch BSc, StB/UB Mag. Marion Kos, StB/UB Mag. Thomas Lebersorger, StB/UB Johannes Mayer MSc, StB/UB Julia Niederleithner LL.B.(WU), StB/UB Wolfgang Obermaier, StB/UB Dominik Schwabl MA, StB/UB David Sedlaczek MA

LBG Niederösterreich Steuerberatung GmbH
Ein Unternehmen von LBG Österreich
1030 Wien, Boerhaavegasse 6
FN 359860 g, HG Wien
UID ATU 66378029



4. Die anschließend angeführten Sachverhalte und die daraus resultierenden finanziellen Verpflichtungen sind (soweit anwendbar) entweder in dem um den Anhang erweiterten Jahresabschluss vollständig berücksichtigt oder, soweit sie in den Jahresabschluss/die Einnahmen-Ausgaben-Rechnung/die Überschussrechnung nicht aufzunehmen sind, in Abschnitt E bzw. in einer Beilage zu dieser Erklärung vermerkt; fehlen derartige Angaben oder Vermerke, liegen diese Sachverhalte am Abschlussstichtag/im Geschäftsjahr nicht vor:
 - a) Eventualverpflichtungen aus der Begebung und Übertragung von Wechseln, aus Bürgschaften, aus Garantien und aus sonstigen gesetzlichen und vertraglichen Haftungsverhältnissen;
 - b) Patronatserklärungen;
 - c) Gesetzliche und vertragliche Sicherheiten für Verbindlichkeiten (einschließlich Eventualverbindlichkeiten), beispielsweise Pfandrechte, Sicherungseigentum und Eigentumsvorbehalte an bilanzierten Vermögensgegenständen im Hinblick auf das Verhältnis zu Mitarbeitern oder Gesellschaftern;
 - d) Rückgabeverpflichtungen für in der Bilanz ausgewiesene Vermögensgegenstände und Rücknahmeverpflichtungen für nicht in der Bilanz ausgewiesene Vermögensgegenstände;
 - e) derivative Finanzinstrumente (zB fremdwährungs-, zins-, wertpapier- und indexbezogene Optionsgeschäfte und Terminkontrakte, Zins- und Währungsswaps),
 - f) Rechtsstreitigkeiten und sonstige Auseinandersetzungen, die für die Beurteilung der wirtschaftlichen Lage von Bedeutung sind;
 - g) Bestehende oder erkennbare drohende öffentlich-rechtliche Auflagen, die für die finanzielle Lage und die künftige Ertragslage des Unternehmens von Bedeutung sind;
 - h) Verträge oder sonstige rechtliche Sachverhalte oder finanzielle Verpflichtungen, die wegen ihres Gegenstandes, ihrer Dauer oder aus anderen Gründen für die Beurteilung der wirtschaftlichen Lage von Bedeutung sind oder werden können, insbesondere
 - * Verträge mit Lieferanten, Abnehmern, Gesellschaftern und verbundenen Unternehmen,
 - * Dienst-, Werk- und Pensionsverträge (der Wert bestehender Rückdeckungsversicherungen wurde als Aktivposten angesetzt),
 - * Leasingverträge und sonstige langfristig unkündbare Bestandverträge,
 - * Arbeitsgemeinschafts- und Konsortialverträge,
 - * Verpflichtungen aus Dritten eingeräumten Optionen und unwiderruflichen Angeboten,
 - * Treuhandverträge,
 - * Verträge über Verpflichtungen, die aus dem Gewinn zu erfüllen sind,
 - * Vereinbarungen über Vertragsstrafen, die über das branchenübliche Ausmaß hinausgehen,
 - * Ungewöhnliche Auflösungs- und Kündigungsbeschränkungen in Verträgen, die zu einer wesentlichen Beeinträchtigung der wirtschaftlichen Lage des Unternehmens führen können,

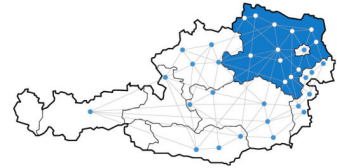
LBG Österreich

Burgenland • Eisenstadt • Großpetersdorf • Mattersburg • Neusiedl/See • Oberpullendorf • Oberwart • **Kärnten** • Klagenfurt • Villach • Wolfsberg • **Niederösterreich** • St. Pölten • Gänserndorf • Gloggnitz • Gmünd • Hainfeld • Hollabrunn • Horn • Mistelbach • Neunkirchen • Waidhofen/Thaya • Wiener Neustadt • Wieselburg • **Oberösterreich** • Linz • Ried • Steyr • Vöcklabruck • Salzburg • Salzburg-Stadt • **Steiermark** • Graz • Bruck/Mur • Leibnitz • Liezen • Schladming • **Tirol** • Innsbruck • **Wien** • Wien-Donaustadt • Wien-Landstraße • Wien-Margareten

Steuerberatung • Bilanz • Buchhaltung • Personalverrechnung • Prüfung • Digitalisierung • Wirtschaftsberatung www.lbg.at

Geschäftsführer:innen StB/UB Mag. Michaela Fuchs, WP/StB Mag. Heinz Harb, StB/UB Ing. Michael Hell LL.B., WP/StB Ing. Dr. Thomas Klikovics, WP/StB Univ.-Lekt. Mag. Erhard Laussegger, BiBu/UB Günter Mayer, StB/UB Ing. Mag. Roland Weber
Prokurist:innen: StB/UB Sabrina Bleier BA, StB/UB Mag. Hans-Gerald Gruber, StB/UB Mag. Stefan Heißenberger, StB/UB DI Christoph Hofstätter, StB/UB Dominik Jaksch BSc, StB/UB Mag. Marion Kos, StB/UB Mag. Thomas Lebersorger, StB/UB Johannes Mayer MSc, StB/UB Julia Niederleithner LL.B.(WU), StB/UB Wolfgang Obermaier, StB/UB Dominik Schwabl MA, StB/UB David Sedlaczek MA

LBG Niederösterreich Steuerberatung GmbH
Ein Unternehmen von LBG Österreich
1030 Wien, Boerhaavegasse 6
FN 359860 g, HG Wien
UID ATU 66378029



* in Zukunft erforderliche Großreparaturen,

- i) Ereignisse nach dem Abschlussstichtag, die für die Bewertung am Abschlussstichtag von Bedeutung sind;
 - j) Besondere Umstände, die der Fortführung des Unternehmens oder der Vermittlung eines möglichst getreuen Bildes der Vermögens-, Finanz- und Ertragslage des Unternehmens entgegenstehen könnten.
5. Die gewährten Vorschüsse und Kredite und die eingegangenen Haftungsverhältnisse, die unter § 239 Abs. 1 Z 2 UGB fallen, die Aufwendungen für Pensionen und Abfertigungen gemäß § 239 Abs. 1 Z 3 UGB und die Bezüge gemäß § 239 Abs. 1 Z 4 UGB sind im Anhang vollständig angegeben (sofern anwendbar).
 6. Die Beteiligungen an verbundenen Unternehmen und an anderen Unternehmen im Sinne von § 228 Abs. 1 und 2 UGB sind vollständig als solche ausgewiesen. Soweit für Unternehmen, mit denen die Gesellschaft im Geschäftsjahr verbunden war (§ 228 Abs. 3 UGB) und Unternehmen, mit denen im Geschäftsjahr ein Beteiligungsverhältnis bestanden hat (§ 228 Abs. 1 und 2 UGB) in den betreffenden Bilanzposten kein Wertansatz enthalten ist, sind sie in Abschnitt E bzw. in einer Beilage zu dieser Erklärung angeführt (sofern anwendbar).
 7. Von der Schutzklausel (§ 242 UGB) ist nicht bzw. nur in dem in Abschnitt E angeführten Umfang Gebrauch gemacht worden (sofern anwendbar).

D. Insolvenztatbestand

Ich/Wir wurde(n) davon unterrichtet, dass Einzelunternehmen und Personengesellschaften bei Vorliegen der Zahlungsunfähigkeit zur Beantragung der Insolvenz verpflichtet sind. Eine Insolvenzantragspflicht besteht für juristische Personen (z. B. GmbH, AG, Verein, Genossenschaften) und Personengesellschaften ohne natürliche Person als Vollhafter (z.B. GmbH&CoKG) sowohl bei Vorliegen einer Zahlungsunfähigkeit, als auch unabhängig davon schon bei Vorliegen einer insolvenzrechtlichen Überschuldung.

Das Vorliegen einer Zahlungsunfähigkeit oder Überschuldung ist von mir/uns als Unternehmer bzw. Geschäftsführer/Vorstand laufend, auch während des Jahres, sorgfältig in eigener Verantwortung zu beobachten.

Bei juristischer Person (z.B. GmbH), oder einer Personengesellschaft ohne natürliche Person als Vollhafter (z.B. GmbH&CoKG): Sie haben mich/uns im Zuge der Bilanzarbeiten davon informiert, dass aufgrund der dazu von mir zur Verfügung gestellten Unterlagen und Informationen ein **negatives** buchmäßiges Eigenkapital gem. § 224 (3) A. UGB

- ☐ nicht vorliegt*.
- ☐ vorliegt*, das eine Überschuldung des Unternehmens und damit eine Insolvenzantragspflicht vermuten lässt. Sie haben mich/uns gleichzeitig davon informiert, dass es daher in meiner/unserer Verantwortung als Auftraggeber liegt, ohne Verzug zu prüfen, ob neben der buchmäßigen Überschuldung auch eine wirtschaftliche Überschuldung bzw. eine dokumentierte, zuverlässige positive Prognose zum Fortbestehen des Unternehmens besteht. Trifft dies nicht zu, besteht bzw. bestand möglicherweise schon zu einem früheren Zeitpunkt jedenfalls aus dem Tatbestand der Überschuldung, eventuell auch unabhängig davon aus dem Tatbestand der Zahlungsunfähigkeit Insolvenzantragspflicht. In diesem Fall wurde mir/uns empfohlen, unverzüglich einen mit Insolvenzfällen befassten Rechtsanwalt zu Rate zu ziehen.

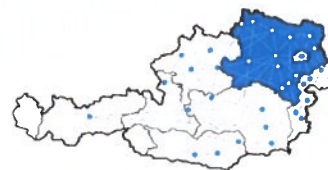
LBG Österreich

Burgenland • Eisenstadt • Großpetersdorf • Mattersburg • Neusiedl/See • Oberpullendorf • Oberwart • Kärnten • Klagenfurt • Villach • Wolfsberg • Niederösterreich • St. Pölten • Gänserndorf • Gloggnitz • Gmünd • Hainfeld • Hollabrunn • Horn • Mistelbach • Neunkirchen • Waidhofen/Thaya • Wiener Neustadt • Wieselburg • Oberösterreich • Linz • Ried • Steyr • Vöcklabruck • Salzburg • Salzburg-Stadt • Steiermark • Graz • Bruck/Mur • Leibnitz • Liezen • Schladming • Tirol • Innsbruck • Wien • Wien-Donaustadt • Wien-Landstraße • Wien-Margareten

Steuerberatung • Bilanz • Buchhaltung • Personalverrechnung • Prüfung • Digitalisierung • Wirtschaftsberatung www.lbg.at

Geschäftsführer:innen StB/UB Mag. Michaela Fuchs, WP/StB Mag. Heinz Harb, StB/UB Ing. Michael Hell LL.B., WP/StB Ing. Dr. Thomas Kikovic, WP/StB Univ.-Lekt. Mag. Erhard Laussegger, BiBu/UB Günter Mayer, StB/UB Ing. Mag. Roland Weber
Prokurist:innen: StB/UB Sabrina Bleier BA, StB/UB Mag. Hans-Gerald Gruber, StB/UB Mag. Stefan Heißenberger, StB/UB DI Christoph Hofstätter, StB/UB Dominik Jakobs BSc, StB/UB Mag. Marion Kos, StB/UB Mag. Thomas Lebersorger, StB/UB Johannes Mayer MSc, StB/UB Julia Niederleithner LL.B.(WU), StB/UB Wolfgang Obermaier, StB/UB Dominik Schwabl MA, StB/UB David Sedlaczek MA

LBG Niederösterreich Steuerberatung GmbH
Ein Unternehmen von LBG Österreich
1030 Wien, Boerhaavegasse 6
FN 359860 g, HG Wien
UID ATU 66378029



E. Zusätze, Bemerkungen und Hinweise auf Beilagen

Ich/Wir bestätige(n), dass ich/wir den Jahresabschluss innerhalb der Fünf-Monatsfrist des § 222 Abs.1 UGB (bei Kapitalgesellschaften) bzw. innerhalb der Neun-Monatsfrist bei bilanzierenden Einzelunternehmern und Personengesellschaften übernommen habe(n) (sofern anwendbar).

F. Unterschriften des Steuerpflichtigen/ des Unternehmers/des geschäftsführenden Gesellschafters/des Komplementärs (der Komplementär-GmbH) /des/der Geschäftsführer/des Vorstandes mit Angabe des Datums der Unterfertigung

Bgm. Günther Kröppel

Unterschrift(en) Auftraggeber

Neupölla, 31.03.2025

Ort Datum

* Zutreffendes ankreuzen!

LBG Österreich

Burgenland • Eisenstadt • Großpetersdorf • Mattersburg • Neusiedl/See • Oberpullendorf • Oberwart • Kärnten • Klagenfurt • Villach • Wolfsberg • Niederösterreich • St. Pölten • Gänserndorf • Gloggnitz • Gmünd • Hainfeld • Hollabrunn • Horn • Mistelbach • Neunkirchen • Waidhofen/Thaya • Wiener Neustadt • Wieselburg • Oberösterreich • Linz • Ried • Steyr • Vöcklabruck • Salzburg • Salzburg-Stadt • Steiermark • Graz • Bruck/Mur • Leibnitz • Liezen • Schladming • Tirol • Innsbruck • Wien • Wien-Donaustadt • Wien-Landstraße • Wien-Margareten

Steuerberatung • Bilanz • Buchhaltung • Personalverrechnung • Prüfung • Digitalisierung • Wirtschaftsberatung www.lbg.at

Geschäftsführer:innen StB/UB Mag. Michaela Fuchs, WP/StB Mag. Heinz Harb, StB/UB Ing. Michael Heil LL.B., WP/StB Ing. Dr. Thomas Klukovics, WP/StB Univ.-Lekt. Mag. Erhard Laussegger, BiBu/UB Gunter Mayer, StB/UB Ing. Mag. Roland Weber
Prokurist:innen: StB/UB Sabrina Bleier BA, StB/UB Mag. Hans-Gerald Gruber, StB/UB Mag. Stefan Heißenberger, StB/UB DI Christoph Hofstätter, StB/UB Dominik Jaksch BSc, StB/UB Mag. Marion Kos, StB/UB Mag. Thomas Lebersorger, StB/UB Johannes Mayer MSc, StB/UB Julia Niederleithner LL.B (WU), StB/UB Wolfgang Obermaier, StB/UB Dominik Schwabl MA, StB/UB David Sedlaczek MA

LBG Niederösterreich Steuerberatung GmbH
Ein Unternehmen von LBG Österreich
1030 Wien, Boerhaavegasse 6
FN 359860 g, HG Wien
UID ATU 66378029

Rückstellungsspiegel (Anlage 6q)

Rückstellung	Stand 31.12.2023	Dotierungen (+)	Auflösung inkl. Verbrauch (-)	Stand 31.12.2024
Kurzfristig	0,00	0,00	0,00	0,00
Rückstellungen für Prozesskosten				
Rückstellungen für nicht konsumierte Urlaube				
Rückstellungen für ausstehende Rechnungen				
Sonstige kurzfristige Rückstellungen				
Langfristig	19.934,50	400,00	0,00	20.334,50
Rückstellungen für Abfertigungen	8.396,86			8.396,86
Rückstellungen für Jubiläumszuwendungen	11.537,64	400,00		11.937,64
Rückstellungen für Haftungen				
Rückstellungen für Sanierung von Altlasten				
Rückstellungen für Pensionen (Säule I)				
Sonstige langfristige Rückstellungen				
Gesamtsumme	19.934,50	400,00	0,00	20.334,50

Haftungsnachweis (Anlage 6r)

Teil A - Haftungspositionen relevant iSd Art. 15a Vereinbarung HOG

Bezeichnung der/des Haftungsnehmerin/s oder einer Gruppe gleichartiger Haftungen	Haftungsrahmen	Stand 31.12.2023	Zugänge (+)	Abgänge (-)	Stand 31.12.2024	davon Umklassifizierungen
Untergruppe 1 - Haftungen für Kredit- und Finanzinstitute						
Zwischensumme - Untergruppe 1	0,00	0,00	0,00	0,00	0,00	
Untergruppe 2 - Grundbücherlich besicherte Haftungen von Wohnbau-Darlehen						
Zwischensumme - Untergruppe 2	0,00	0,00	0,00	0,00	0,00	
Untergruppe 3 - Sonstige Wirtschaftshaftungen						
Zwischensumme - Untergruppe 3	0,00	0,00	0,00	0,00	0,00	
Summe A1	0,00	0,00	0,00	0,00	0,00	

Haftung der staatlichen, außerbudgetären Einheiten gem. ESVG iSd Art. 15a Vereinbarung HOG	Haftungsrahmen	Stand 31.12.2023	Zugänge (+)	Abgänge (-)	Stand 31.12.2024	davon Umklassifizierungen
Untergruppe 1 - Haftungen für Kredit- und Finanzinstitute						
Zwischensumme - Untergruppe 1	0,00	0,00	0,00	0,00	0,00	
Untergruppe 2 - Grundbücherlich besicherte Haftungen von Wohnbau-Darlehen						
Zwischensumme - Untergruppe 2	0,00	0,00	0,00	0,00	0,00	
Untergruppe 3 - Sonstige Wirtschaftshaftungen						
Zwischensumme - Untergruppe 3	0,00	0,00	0,00	0,00	0,00	
Summe A2	0,00	0,00	0,00	0,00	0,00	
Gesamtsumme A (= Summe A1 + Summe A2)	0,00	0,00	0,00	0,00	0,00	

Teil B - Haftungspositionen nicht relevant iSd Art. 15a Vereinbarung HOG

Bezeichnung der/des Haftungsnehmerin/s oder einer Gruppe gleichartiger Haftungen	Haftungsrahmen	Stand 31.12.2023	Zugänge (+)	Abgänge (-)	Stand 31.12.2024	davon Umklassifizierungen
Untergruppe 1 - Haftungen für Kredit- und Finanzinstitute						
Zwischensumme - Untergruppe 1	0,00	0,00	0,00	0,00	0,00	
Untergruppe 2 - Grundbücherlich besicherte Haftungen von Wohnbau-Darlehen						
Zwischensumme - Untergruppe 2	0,00	0,00	0,00	0,00	0,00	
Untergruppe 3 - Sonstige Wirtschaftshaftungen						
Zwischensumme - Untergruppe 3	0,00	0,00	0,00	0,00	0,00	
Gesamtsumme B	0,00	0,00	0,00	0,00	0,00	
Gesamtsumme Haftungen (Teil A + Teil B)	0,00	0,00	0,00	0,00	0,00	

Einzelnachweis über die nicht voranschlagswirksame Gebarung
gemäß § 12 (Anlage 6t)

Einzelnachweis der vermögenswirksamen Bestandskonten

Konto	Kontenbezeichnung	Stand 31.12.2023	Umsatz Soll	Umsatz Haben	Stand 31.12.2024
Veränderung der nicht voranschlagswirksamen Forderungen					
270000	Finanzamt Vorsteuerbeträge (nicht voranschlagswirksame Gebarung)	21.819,01	47.881,24	46.408,73	23.291,52
271000	Umsatzsteuer Verrechnungskonto – Gutschrift (nicht voranschlagswirksame Gebarung)	22.545,10	43.237,40	55.763,39	10.019,11
279000	Sonstige für Dritte geleistete Vorschüsse (nicht voranschlagswirksame Gebarung)	64.154,48	-33.446,74	24.375,94	6.331,80
287000	Sonstige kurzfristige Forderungen (nicht voranschlagswirksame Gebarung)	0,00	739.900,00	739.900,00	0,00
	Summe	108.518,59	797.571,90	866.448,06	39.642,43
Veränderung der nicht voranschlagswirksamen Verbindlichkeiten					
360000	Umsatzsteuer (nicht voranschlagswirksame Gebarung)	9.277,80	41.256,28	40.066,27	8.087,79
362000	Gehaltsabzugsgebarungen (nicht voranschlagswirksame Gebarung)	-2,01	150.915,27	150.915,27	-2,01
368000	Barvorlagen (nicht voranschlagswirksame Gebarung)	29.700,00	32.898,00	32.898,00	29.700,00
369000	Sonstige Erläge (nicht voranschlagswirksame Gebarung)	2.076,22	24.007,38	28.816,90	6.885,74
379000	Sonstige Verbindlichkeiten (nicht voranschlagswirksame Gebarung)	0,00	293.879,22	293.879,22	0,00
	Summe	41.052,01	542.956,15	546.575,66	44.671,52

Einzelnachweis der finanzierungswirksamen Vorschuss- und Verwahrgeldkonten

(inkl. anteiliger Kundenforderungen und Lieferantenverbindlichkeiten)

Konto	Kontenbezeichnung	Stand 31.12.2023	Umsatz Soll	Umsatz Haben	Stand 31.12.2024
Veränderung der nicht voranschlagswirksamen Forderungen					
270000	Vorsteuerbeträge	17.525,63	46.408,73	32.518,35	3.635,25
271000	Finanzamt - Abrechnung	22.545,10	55.763,39	41.969,70	8.751,41
279000	Diverse Vorschüsse	64.913,68	20.696,14	-40.386,64	3.830,90
279100	Bundesgebühren	-672,10	3.627,80	2.788,00	-1.511,90
287777	Kassenbestandveränderungen	0,00	739.900,00	739.900,00	0,00
	Summe	104.312,31	866.396,06	776.789,41	14.705,66
Veränderung der nicht voranschlagswirksamen Verbindlichkeiten					
360000	Umsatzsteuer	9.048,71	39.496,49	41.256,28	7.288,92
362000	Lohnsteuer	1.790,61	25.617,71	25.472,01	1.936,31
362100	BVA	0,00	108.894,00	108.894,00	0,00
362300	ÖGKK	891,68	5.315,94	5.497,70	709,92
362400	Dienstgeberbeitrag	720,55	10.187,62	10.053,45	854,72
362800	Zukunftsvorsorge	0,00	900,00	900,00	0,00
368000	Jagdpacht	29.700,00	32.898,00	32.898,00	29.700,00
369000	Diverse Verwahrgelder	-343,83	9.414,76	4.414,76	4.656,17
369100	Nächtigungstaxe Anteil Land	149,29	18.969,79	19.143,38	-24,30
369200	Müllsackverkauf Verband	116,92	407,36	524,28	0,00
369500	Sozialfonds Pölla	2.223,87	0,00	0,00	2.223,87
379099	Sonstige Verbindlichkeiten (nicht voranschlagswirksame Gebar	0,00	293.879,22	293.879,22	0,00
	Summe	44.297,80	545.980,89	542.933,08	47.345,61

Personaldaten iSd ÖStp (Anlage 4)

Gruppe 1 - gesamt	Dienstverhältnis zu Gemeinde, dienstleistend in einer Dienststelle, bezahlt aus dem Budget von Gemeinde		Personalaufwendungen				
	Köpfe ³⁾	VBÄ ³⁾	davon melden Gemeinden optional				gesamt
			Bezüge (Unterklasse 50-52)	Nebengebühren (Unterklasse 56)	Dienstgeber- beiträge (Unterklasse 58)	Weitere Aufwendungen	Kontenklasse 5 ²⁾
Beamtinnen und Beamte	k.A.	k.A.	0,00				
Vertragsbedienstete	9,00	6,69	247.789,76				
KV-Bedienstete (Kollektivvertrag)	k.A.	k.A.	14.293,79				
Nicht zuordenbar	k.A.	k.A.					
Summe	11,00	8,07	262.083,55	15.405,79	71.772,32	0,00	349.261,66
darunter (Teilmengen der Gruppe 1)			Länder und Gemeinden melden optional				
	Köpfe ³⁾	VBÄ ³⁾	Bezüge (Unterklasse 50-52)	Nebengebühren (Unterklasse 56)	Dienstgeber- beiträge (Unterklasse 58)	Weitere Aufwendungen	Kontenklasse 5 ²⁾
Musikschullehrerinnen und -lehrer	k.A.	k.A.					
Elementarpädagoginnen und -pädagogen	k.A.	k.A.					
Bedienstete nicht-ausgegliederter Krankenanstalten	k.A.	k.A.					
Lehrlinge	k.A.	k.A.					
Summe	k.A.	k.A.					

Gruppe 2 - gesamt	Dienstverhältnis zu Gemeinde, nicht dienstleistend bei Gemeinde ¹⁴ , bezahlt aus dem Budget von Gemeinde		Personalaufwendungen				
	Köpfe ³⁾	VBÄ ³⁾	davon melden Gemeinden optional				gesamt
			Bezüge (Unterklasse 50-52)	Nebengebühren (Unterklasse 56)	Dienstgeber- beiträge (Unterklasse 58)	Weitere Aufwendungen	Kontenklasse 5 ²⁾
Beamtinnen und Beamte	k.A.	k.A.					
Vertragsbedienstete	k.A.	k.A.					
Nicht zuordenbar	k.A.	k.A.					
Summe	k.A.	k.A.					

Beamtinnen und Beamte - Pensionistinnen und Pensionisten zum 31.12.2024			
	Köpfe ³⁾	Ø-Pensions- höhe / Mt. ⁴⁾	
Ruhegenussbezieherinnen und -bezieher	k.A.		
Hinterbliebene ⁵⁾	k.A.		
Neue Ruhegenussbezieherinnen und -bezieher im Bezugsjahr 2024			
	Köpfe ³⁾	Ø-Pensions- antrittsalter	Ø-Pensions- höhe / Mt. ⁴⁾
Alterspension ⁶⁾	k.A.		
Dienstunfähigkeit ⁷⁾	k.A.		
vorzeitige Pensionierung mit Abschlag ⁸⁾	k.A.		
vorzeitige Pensionierung ohne Abschlag ⁹⁾	k.A.		
Pensionierungen gesamt	k.A.	0,0	0,0
Gesamter Pensionsaufwand für das Bezugsjahr 2024	0,00		
1) gemäß den Vorgaben in Artikel 14 Abs. 2 lit. c ÖStP 2012 2) Personalrückstellungen und Sachbezüge sind in diese Anlage nicht aufzunehmen 3) Aus Datenschutzgründen wird dieses Feld erst ab 6 betroffenen Personen ausgewiesen 4) Durchschnittspension im Dezember laut Personalstatistik-Festlegungen ohne Sonderzahlungen, ohne Pflegegeld und ohne sonstige Transferleistungen; brutto 5) Witwen-, Witwer-, Waisenversorgungsbezüge und vergleichbare Leistungen 6) Ruhebezüge aufgrund eines Übertritts in den Ruhestand oder einer vergleichbaren Regelung iSd § 13 BDG 1979 7) Ruhebezüge aufgrund einer Ruhestandsversetzung wegen dauernder Dienstunfähigkeit iSd § 14 BDG 1979 8) Ruhebezüge aufgrund einer vorzeitigen Ruhestandsversetzung mit Abschlag iSd §§ 15b, 15c oder 236d BDG 1979 9) Ruhebezüge aufgrund einer vorzeitigen Ruhestandsversetzung ohne Abschlag 10) Inkl. Musikschullehrerinnen und -lehrer sowie Elementarpädagoginnen und -pädagogen 11) Darunter sind Personalgestellungen bei Beteiligungen iSd § 23 VRV 2015 sowie sonstige Personalgestellungen, zB bei anderen Gebietskörperschaften und Körperschaften öffentlichen Rechts zu verstehen.			

Dienstpostenplan

Dienstpostenplan- Rechnungsabschluss 2024

Der Dienstpostenplan ist **Teil des Rechnungsabschlusses** (§ 73 NÖ GO/ § 56 Abs. 3 NÖ STROG/ § 5 Abs. 1 Z 4. VRV 2015).

Die Aufnahme eines Vertragsbediensteten darf nur erfolgen, wenn ein **im Dienstpostenplan vorgesehener Dienstposten frei ist** und die Aufnahmeerfordernisse erfüllt sind (§ 2 GVBG/ § 3 GBDO).

Bestandteile des Dienstpostenplans (§ 2 Abs. 2 GBDO).

Dienstpostenplan im Voranschlag							
DZW	Bezeichnung des Dienstzweiges	Anzahl	Entlohnungs- gruppe	Funktionsverwendung			
				Anzahl	FGrp	Bezeichnung	Pzlg
71	Verwaltungsfachdienst	1,75	5	1	7 ^{a)}	AmtsleiterIn	✓
12	Kindergartenhilfsdienst	1,925	3	-	-	-	-
16	Schulwart	0,5	2	-	-	-	-
2	Facharbeiter (Bauhof)	2,325	5	-	-	-	-
16	Hilfsdienst mit einschl. Vorkenntnissen	1,375	2	-	-	-	-

Ein Verzeichnis über alle **Dienstzweige** und deren **Bezeichnung** befindet sich in der Anlage 1 & 1a der GBDO.

Gemäß § 2 Abs. 3 GBDO kann in Gemeinden mit weniger als 1000 Einwohner der Dienstposten für den leitenden Gemeindebeamten auch als Funktionsdienstposten nach lit.d gesondert bezeichnet werden.

Zeichenerklärung	
Funktionsdienstposten gem. § 2 Abs. 3 lit. a)-d) GBDO 1976	
leitender Gemeindebeamte	a)
Leiter einer Abteilung/ Amtes/ Referates/ wirtschaftlichen Unternehmung	b)
die mit einem Leiterposten (lit.a und b) vergleichbaren DP	c)
DP mit hervorgehobener Verwendung	d)
Anspruch auf Personalzulage gem. § 20	✓

Nachweis über Personalaufwand VRV2015

Gruppe	Abschnitt	Ansatz	Vertragsbedienstete I 510000 - 510999	Vertragsbedienstete II 511000 - 511999	Angestellte ganzjährig beschäftigt 520000 - 520999	Arbeiter ganzjährig beschäftigt 521000 - 521999	Nebengebühren und Geldaushilfen 560000 - 569999	DGB für Finanzamt (FLAB) 580000 - 580999	Leistungen aus der Selbstträgerschaft 582000 - 582999	Gesamtsumme
0	01	010000 Gemeindeamt	81.323,36			4.134,48	5.519,66	3.362,43	19.303,41	113.643,34
	Summe Gruppe 0		81.323,36			4.134,48	5.519,66	3.362,43	19.303,41	113.643,34
2	21	211000 Volksschule		23.453,62				848,98	4.973,83	29.276,43
	24	240000 Kindergärten		63.497,15				2.365,29	13.593,27	79.455,71
	Summe Gruppe 2			86.950,77				3.214,27	18.567,10	108.732,14
8	82	820000 Bauhof		79.515,63			9.886,13	3.258,32	21.553,44	114.213,52
	85	853800 Jugendgästehaus Franzen			1.889,07	10.827,24		368,50	2.144,85	15.229,66
	Summe Gruppe 8			79.515,63	1.889,07	10.827,24	9.886,13	3.626,82	23.698,29	129.443,18
Summe gesamt			81.323,36	166.466,40	1.889,07	14.961,72	15.405,79	10.203,52	61.568,80	351.818,66

Nachweis Vermögen mit abgeänderter Nutzungsdauer

Konto	Bezeichnung	Nutzungsdauer lt. VRV	Abweichende Nutzungsdauer	Begründung
-------	-------------	-----------------------	---------------------------	------------

Querschnitt (Anlage 5b)

RQS-Pos.	Zuordnung MVAG bzw. VHH-Code	Bezeichnung	Anmerkungen	Gesamt- Haushalt	Haushalt ohne Quasi-KG	Quasi-KG ²
		Mittelaufbringung (Erträge bzw. Einzahlungen und erhaltene Kapitaltransfers)				
10	3111	Einzahlungen aus eigenen Abgaben		219.222,97	219.222,97	
11	2112	Erträge aus Ertragsanteilen		932.586,26	932.586,26	
12	2113, 2114, 2115	Erträge aus Gebühren, Leistungen, Besitz und wirtschaftlicher Tätigkeit		434.193,30	45.166,58	389.026,72
13	2116	Erträge aus Veräußerungen und sonstige Erträge	ohne Gruppe (Konto) 806, 807, 899	160.794,81	155.163,58	5.631,23
14	2117	Nicht finanzierungswirksame operative Erträge	ohne Gruppe (Konto) 817, 819, 891			
15	212x	Erträge aus Transfers	ohne Gruppe (Konto) 813	581.756,31	458.072,37	123.683,94
16	213x	Finanzerträge	ohne Gruppe (Konto) 818, 821, 825, 826	28.506,90	28.506,90	
17	131x	Erhaltene Kapitaltransfers (VHH Zugang)		6.400,86	10.718,51	-4.317,65
19	Summe 1 (Mittelaufbringung bereinigt) ³			2.363.461,41	1.849.437,17	514.024,24
		Mittelverwendung (Aufwendungen)				
20	2211, 2212, 2213	Finanzierungswirksamer Personalaufwand		349.261,66	336.589,00	12.672,66
21	2221 - 2225	Finanzierungswirksamer Sachaufwand	ohne Gruppe (Konto) 799	853.162,92	675.512,55	177.650,37
22	2226	Verluste aus dem Abgang von Anlagevermögen, Rückstellungen für ausstehende Rechnungen	nur Gruppe (Konto) 683, 688	26.404,00	26.404,00	
23	223x	Transferaufwand	ohne Gruppe (Konto) 696, 761	863.626,97	679.285,95	184.341,02
24	224x	Finanzaufwand	ohne Gruppe (Konto) 652, 654, 682, 694, 697, 699	96.825,35	39.699,88	57.125,47
29	Summe 2 (Mittelverwendung bereinigt) ³			2.189.280,90	1.757.491,38	431.789,52
		Vermögensbildung (Sachanlagevermögen), inkl. Vorräte				
30	1010, 102x	Immaterielle Vermögenswerte und Sachanlagen (VHH Zugang) ⁴	ohne Gruppe (Konto) 090-098, 280	322.565,43	288.806,81	33.758,62
31	1010, 102x	Immaterielle Vermögenswerte und Sachanlagen (VHH Abgang) ⁴	ohne Gruppe (Konto) 090-098, 280; Abgang mit Minus erfassen	26.404,00	26.404,00	
32	1141	Vorräte (Saldo) (VHH Zugang - Abgang)				
39	Summe 3 (Vermögensbildung bereinigt) ³			348.969,43	315.210,81	33.758,62
49	Saldo = Summe 1 - Summe 2 - Summe 3			-174.788,92	-223.265,02	48.476,10

RQS-Pos.	Zuordnung MVAG bzw. VHH-Code	Bezeichnung	Anmerkungen	Gesamt-Haushalt	Haushalt ohne Quasi-KG	Quasi-KG ²
Überrechnung Quasi-Kapitalgesellschaften (Quasi-KG) gemäß ESVG						
50	2301, 2116	Entnahmen von Haushaltsrücklagen	nur Gruppe (Konto) 893, 894, 895, 899	n.a.	n.a.	14.291,49
51	2401, 2225	Zuweisungen an Haushaltsrücklagen	nur Gruppe (Konto) 793, 794, 795, 799	n.a.	n.a.	-22.022,98
52	332x	Einzahlungen aus der Rückzahlung von Darlehen sowie gewährten Vorschüssen	ohne Gruppe (Konto) 280-282	n.a.	n.a.	
53	342x	Auszahlungen aus der Gewährung von Darlehen sowie gewährten Vorschüssen	ohne Gruppe (Konto) 280-282	n.a.	n.a.	
54	351x	Einzahlungen aus der Aufnahme von Finanzschulden		n.a.	n.a.	1.616,02
55	361x	Auszahlungen aus der Tilgung von Finanzschulden		n.a.	n.a.	-169.859,28
56	333x	Erhaltene Kapitaltransfers (Einzahlungen)		n.a.	n.a.	53.839,11
57	131x	Erhaltene Kapitaltransfers (VHH Zugang)		n.a.	n.a.	4.317,65

59	Überrechnung Quasi-KG Summe aus Position 49 (Quasi-KG) und Position 50 bis 57 (Quasi-KG)			n.a.	n.a.	-69.341,89
60	Finanzierungssaldo („vorläufiges Maastricht-Ergebnis“) ¹ Summe aus Position 49 (Haushalt ohne Quasi-KG) und Position 59 (Quasi-KG)			n.a.	-292.606,91	n.a.
61	Erläuterungen der Gebietskörperschaft (optional)					

1) Der Finanzierungssaldo gemäß Pos. 60 kann vom Beitrag der Gemeinde zum Maastricht-Saldo abweichen. Entsprechend den Bestimmungen des Artikel 14 Abs. 2 lit. b Z. 1 iVm Artikel 15 Abs. 1 Österreichischer Stabilitätspakt sind die Daten der Gemeinden (außer Wien) zusammengefasst durch das Land an Statistik Austria zu melden, das ausgewiesene Einzelergebnis der Gemeinde hat nur bedingte Aussagekraft für das Gesamtergebnis der Haushaltskoordinierung.

2) Quasi-Kapitalgesellschaften außerhalb des Sektors Staat gemäß ESVG (Ansatz 85-86).

3) Mittelaufbringung und -verwendung sowie Vermögensbildung bereinigt näherungsweise im Sinne der Einnahmen und Ausgaben gemäß ESVG.

4) VHH Zugang/Abgang der Vermögensrechnung gemäß Anlage 6g - Anlagenspiegel

Erläuterung Abweichung gegenüber
Ergebnis- und Finanzierungsvoranschlag

Haushaltskonto	Bezeichnung	HH	Buchungen	- Voranschlag	- Übertragung	= Abweichung	Betrag Beschluss und Begründung
Mittelaufbringung	Abweichung über 7.267,00 und mehr als 50,00%						
164000	Förderung der Brandbekämpfung und Brandverhütung						
6/164000+301000	Kapitaltransfers von Ländern, Landesfonds und Landeskammern	FHH	0,00	40.000,00	0,00	-40.000,00	
6/164000+303000	Kapitaltransfers von sonstigen Trägern des öffentlichen Rechts und Sozialversicherungsträgern	FHH	10.718,51	22.000,00	0,00	-11.281,49	
6/164000+895001	Entnahmen von allgemeinen Haushaltsrücklagen	EHH	0,00	33.000,00	0,00	-33.000,00	
6/164000+899000	Entnahmen aus Verrechnungsrücklagen zwischen operativer Gebarung und Projekten	EHH	36.349,88	10.500,00	0,00	25.849,88	
211000	Volksschule						
2/211000+820000	Zinserträge aus Darlehen und aktiven Finanzinstrumenten	EHH	0,00	68.500,00	0,00	-68.500,00	
	Zinserträge aus Darlehen und aktiven Finanzinstrumenten	FHH	0,00	68.500,00	0,00	-68.500,00	
2/211000+861000	Transfers von Ländern, Landesfonds und Landeskammern	EHH	68.214,40	12.000,00	0,00	56.214,40	
	Transfers von Ländern, Landesfonds und Landeskammern	FHH	68.214,40	12.000,00	0,00	56.214,40	
240000	Kindergärten						
2/240000+861000	Transfers von Ländern, Landesfonds und Landeskammern	EHH	39.147,62	21.400,00	0,00	17.747,62	
	Transfers von Ländern, Landesfonds und Landeskammern	FHH	39.147,62	21.400,00	0,00	17.747,62	
612000	Gemeindestraßen						
6/612000+871000	Kapitaltransfers aus Gemeinde-Bedarfszuweisungsmittel	EHH	0,00	100.000,00	0,00	-100.000,00	
	Kapitaltransfers aus Gemeinde-Bedarfszuweisungsmittel	FHH	0,00	100.000,00	0,00	-100.000,00	

Haushaltskonto	Bezeichnung	HH	Buchungen	- Voranschlag	- Übertragung	= Abweichung	Betrag Beschluss und Begründung
710000	Land und Forstwirtschaftlicher Wegebau						
6/710000+899000	Zuführung aus OP	EHH	0,00	8.000,00	0,00	-8.000,00	
820000	Bauhof						
2/820000+810000	Erlöse aus Leistungen des Bauhofes	EHH	815,26	17.000,00	0,00	-16.184,74	
	Erlöse aus Leistungen des Bauhofes	FHH	815,26	17.000,00	0,00	-16.184,74	
2/820000+827000	Personalkostenersatz	EHH	250,76	125.000,00	0,00	-124.749,24	
	Personalkostenersatz	FHH	250,76	125.000,00	0,00	-124.749,24	
2/820000+828100	Interne Vergütungen (Sachaufwand/Personalaufwand)	EHH	124.329,92	0,00	0,00	124.329,92	
	Interne Vergütungen (Sachaufwand/Personalaufwand)	FHH	124.329,92	0,00	0,00	124.329,92	
6/820000+871000	Kapitaltransfers aus Gemeinde-Bedarfszuweisungsmitteln	EHH	120.000,00	50.000,00	0,00	70.000,00	
	Kapitaltransfers aus Gemeinde-Bedarfszuweisungsmitteln	FHH	120.000,00	50.000,00	0,00	70.000,00	
840000	Grundbesitz						
2/840000+001000	Verkauf von Grundstücken	FHH	-26.404,00	20.000,00	0,00	-46.404,00	
859100	Breitbandausbau						
2/859100+810000	Erträge aus Leistungen	EHH	28.000,00	0,00	0,00	28.000,00	
	Erträge aus Leistungen	FHH	28.000,00	0,00	0,00	28.000,00	
910000	Geldverkehr						
2/910000+823000	Zinsen - Girokonten	EHH	28.506,90	18.000,00	0,00	10.506,90	

Rechnungsabschluss 2024

Marktgemeinde Pölla

Erläuterung Abweichung gegenüber Ergebnis- und Finanzierungsvoranschlag

Haushaltskonto	Bezeichnung	HH	Buchungen	- Voranschlag	- Übertragung	= Abweichung	Betrag	Beschluss und Begründung
2/910000+823000	Zinsen - Girokonten	FHH	28.506,90	18.000,00	0,00	10.506,90		
912000	Rücklagen							
2/912000+895009	Entnahmen von allgemeinen Haushaltsrücklagen	EHH	406.406,69	0,00	0,00	406.406,69		
920000	Ausschließliche Gemeindeabgaben							
2/920000+850000	Aufschließungsabgabe	EHH	-37.368,00	75.000,00	0,00	-112.368,00		
	Aufschließungsabgabe	FHH	-12.349,00	75.000,00	0,00	-87.349,00		
944000	Zuschüsse nach dem Katastrophen- fondsgesetz							
6/944000+861000	Transfers von Ländern, Landesfonds und Landeskammern	EHH	0,00	10.000,00	0,00	-10.000,00		
	Transfers von Ländern, Landesfonds und Landeskammern	FHH	0,00	10.000,00	0,00	-10.000,00		
946000	Zuschüsse nach landesgesetzl. Bestimmungen							
2/946000+841000	Abgaben für den Gebrauch von öffentlichem Grund in den Gemeinden und des Luftraumes	EHH	0,00	8.600,00	0,00	-8.600,00		
	Abgaben für den Gebrauch von öffentlichem Grund in den Gemeinden und des Luftraumes	FHH	0,00	8.600,00	0,00	-8.600,00		
2/946000+861000	Transfers von Ländern, Landesfonds und Landeskammern	EHH	8.636,10	0,00	0,00	8.636,10		
	Transfers von Ländern, Landesfonds und Landeskammern	FHH	8.636,10	0,00	0,00	8.636,10		
990000	Überschüsse und Abgänge (soweit nicht zugeordnet)							
2/990000+895077	Entnahmen von allgemeinen Haushaltsrücklagen	EHH	671.323,27	0,00	0,00	671.323,27		
	Summe Mittelaufbringung Ergebnishaushalt		1.494.612,80	557.000,00	0,00	937.612,80	0,00	
	Summe Mittelaufbringung Finanzierungshaushalt		389.866,47	587.500,00	0,00	-197.633,53	0,00	

Haushaltskonto	Bezeichnung	HH	Buchungen	- Voranschlag	- Übertragung	= Abweichung	Betrag	Beschluss und Begründung
Mittelverwendung	Abweichung über 7.267,00 und mehr als 50,00%							
163000	Freiwillige Feuerwehren							
1/163000-050000	Sonderanlagen	FHH	32.026,40	0,00	0,00	32.026,40	32.026,40	28.03.2025 PV-Anlage wahr ursprünglich auf einem anderen Gemeindegebäude geplant und konnte dort nicht ausgeführt werden!
164000	Förderung der Brandbekämpfung und Brandverhütung							
1/164000-680000	Planmäßige Abschreibung	EHH	17.996,50	4.500,00	0,00	13.496,50		
179000	Katastrophenschäden							
5/179000-611000	Wiederherstellung Bauten	EHH	1.914,80	10.000,00	0,00	-8.085,20		
	Wiederherstellung Bauten	FHH	1.914,80	10.000,00	0,00	-8.085,20		
1/179000-729100	Aufwand für Blackout	EHH	533,39	20.000,00	0,00	-19.466,61	-19.466,61	28.03.2025 Ausgaben für HW-Katastrophe wurden vom Land NÖ rückerstattet.
	Aufwand für Blackout	FHH	533,39	20.000,00	0,00	-19.466,61	-19.466,61	28.03.2025 Ausgaben für HW-Katastrophe wurden vom Land NÖ rückerstattet.
212000	Mittelschulen							
1/212000-752000	Laufende Transferzahlungen an Gemeinden, -verbände u. -fonds	EHH	66.708,99	40.000,00	0,00	26.708,99	26.708,99	28.03.2025 Schulumlagen 1. VJ 2025 wurden schon im Dezember überwiesen.
	Laufende Transferzahlungen an Gemeinden, -verbände u. -fonds	FHH	66.708,99	40.000,00	0,00	26.708,99	26.708,99	28.03.2025 Schulumlagen 1. VJ 2025 wurden schon im Dezember überwiesen.
527000	Müllbeseitigung							
1/527000-720100	Interne Vergütungen (Sachaufwand/Personalaufwand)	EHH	9.422,06	0,00	0,00	9.422,06		
	Interne Vergütungen (Sachaufwand/Personalaufwand)	FHH	9.422,06	0,00	0,00	9.422,06		
612000	Gemeindestraßen							
1/612000-720000	Interne Vergütungen (Sachaufwand/Personalaufwand)	EHH	47.272,47	0,00	0,00	47.272,47	47.272,47	28.03.2025 Vergütungen Arbeitszeit Bauhofmitarbeiter wurden auf Instandhaltungskonto budgetiert und jetzt auf Post 7200 gebucht.

Haushaltskonto	Bezeichnung	HH	Buchungen	- Voranschlag	- Übertragung	= Abweichung	Betrag	Beschluss und Begründung
1/612000-720000	Interne Vergütungen (Sachaufwand/Personalaufwand)	FHH	47.272,47	0,00	0,00	47.272,47	47.272,47	28.03.2025 Vergütungen Arbeitszeit Bauhofmitarbeiter wurden auf Instandhaltungskonto budgetiert und jetzt auf Post 7200 gebucht.
710000	Land und Forstwirtschaftlicher Wegebau							
5/710000-002000	Instandhaltung Güterwege	FHH	849,60	20.000,00	0,00	-19.150,40	-19.150,40	28.03.2025 2024 keine Arbeiten erforderlich
816000	Öffentliche Beleuchtung und öffentliche Uhren							
1/816000-720000	Interne Vergütungen (Sachaufwand/Personalaufwand)	EHH	7.873,83	0,00	0,00	7.873,83	7.873,83	28.03.2025 Vergütungen Arbeitszeit Bauhofmitarbeiter wurden auf Instandhaltungskonto budgetiert und jetzt auf Post 7200 gebucht.
	Interne Vergütungen (Sachaufwand/Personalaufwand)	FHH	7.873,83	0,00	0,00	7.873,83	7.873,83	28.03.2025 Vergütungen Arbeitszeit Bauhofmitarbeiter wurden auf Instandhaltungskonto budgetiert und jetzt auf Post 7200 gebucht.
820000	Bauhof							
1/820000-020000	Ankauf von Maschinen	FHH	15.120,00	0,00	0,00	15.120,00	15.120,00	28.03.2025 Fehlbuchung beim 1. NVA 2024.
5/820000-042000	Betriebs- und Geschäftsausstattung Bauhof	FHH	18.205,97	50.000,00	0,00	-31.794,03	-31.794,03	28.03.2025 Projekt erstreckt sich über mehrere Jahre. Weitere Investitionen erfolgen erst 2025.
1/820000-720000	Interne Vergütungen (Sachaufwand/Personalaufwand)	EHH	22.043,78	0,00	0,00	22.043,78	22.043,78	28.03.2025 Vergütungen Arbeitszeit Bauhofmitarbeiter wurden auf Instandhaltungskonto budgetiert und jetzt auf Post 7200 gebucht.
	Interne Vergütungen (Sachaufwand/Personalaufwand)	FHH	22.043,78	0,00	0,00	22.043,78	22.043,78	28.03.2025 Vergütungen Arbeitszeit Bauhofmitarbeiter wurden auf Instandhaltungskonto budgetiert und jetzt auf Post 7200 gebucht.
850000	Betriebe der Wasserversorgung							
1/850000-619000	Instandhaltung Sonderanlage WVA NP	EHH	1.796,55	10.000,00	0,00	-8.203,45	-8.203,45	28.03.2025 Vergütungen Arbeitszeit Bauhofmitarbeiter wurden auf Instandhaltungskonto budgetiert und jetzt auf Post 7200 gebucht.
	Instandhaltung Sonderanlage WVA NP	FHH	1.796,55	10.000,00	0,00	-8.203,45	-8.203,45	28.03.2025 Vergütungen Arbeitszeit Bauhofmitarbeiter wurden auf Instandhaltungskonto budgetiert und jetzt auf Post 7200 gebucht.
1/850000-720000	Kostenbeiträge (Kostenersätze) für Leistungen	EHH	11.988,06	200,00	0,00	11.788,06	14.806,27	28.03.2025 Vergütungen Arbeitszeit Bauhofmitarbeiter + Gemeindeamt wurden auf Instandhaltungskonten budgetiert und jetzt auf Post 7200 gebucht.
	Kostenbeiträge (Kostenersätze) für Leistungen	FHH	8.429,50	200,00	0,00	8.229,50	11.247,71	28.03.2025 Vergütungen Arbeitszeit Bauhofmitarbeiter + Gemeindeamt wurden auf Instandhaltungskonten budgetiert und jetzt auf Post 7200 gebucht.

Haushaltskonto	Bezeichnung	HH	Buchungen	- Voranschlag	- Übertragung	= Abweichung	Betrag	Beschluss und Begründung
850100	Wasserversorgung Franzen							
1/850100-799000	Zuweisungen an Verrechnungsrücklagen zwischen operativer Gebarung und Projekten	EHH	12.675,47	0,00	0,00	12.675,47		
851000	Betriebe der Abwasserbeseitigung							
1/851000-619000	Instandhaltung Kanalanlage	EHH	8.075,58	20.000,00	0,00	-11.924,42		
1/851000-752000	Umlage an Gemeinde-Abwasserverband	EHH	184.341,02	100.000,00	0,00	84.341,02	84.341,02	28.03.2025 Es erfolgte nur eine Teilzahlung der VU (weiterer TB im Jahr 2025), weil ein geplantes Projekt nicht zur Ausführung kam und daher weniger Geldmittel benötigt wruden.
	Umlage an Gemeinde-Abwasserverband	FHH	30.000,00	100.000,00	0,00	-70.000,00	-70.000,00	28.03.2025 Es erfolgte nur eine Teilzahlung der VU (weiterer TB im Jahr 2025), weil ein geplantes Projekt nicht zur Ausführung kam und daher weniger Geldmittel benötigt wruden.
852000	Abfallbeseitigung							
1/852000-722000	Zweckzuschuss/Gebührenbremse 2024	EHH	15.453,00	0,00	0,00	15.453,00	15.453,00	28.03.2025 Abwicklung der Gebührenbremse erfolgt über Abgabenverband Zwettl lt. GR-Beschluss.
	Zweckzuschuss/Gebührenbremse 2024	FHH	15.453,00	0,00	0,00	15.453,00	15.453,00	28.03.2025 Abwicklung der Gebührenbremse erfolgt über Abgabenverband Zwettl lt. GR-Beschluss.
912000	Rücklagen							
1/912000-795001	Zuweisung an allgemeine Haushaltsrücklagen	EHH	521.133,40	0,00	0,00	521.133,40		
	Summe Mittelverwendung Ergebnishaushalt		929.228,90	204.700,00	0,00	724.528,90	190.829,30	
	Summe Mittelverwendung Finanzierungshaushalt		277.650,34	250.200,00	0,00	27.450,34	29.131,69	

Vereinsmitgliedschaften der Marktgemeinde Pölla

Vereins-Mitgliedschaften der Marktgemeinde Pölla (Stand 31.12.2024)

Verein	ZVR-Nummer	Adresse	jährl. Zahlung 2024
ARGE Jugendtourismus Waldviertel	--	Sparkassenplatz 1/2/2, 3910 Zwettl	960,00 €
NÖZSV - NÖ Zivilschutzverband	846559264	Langenlebarner Straße 106, 3430 Tulln	190,68 €
BVÖ - Büchereiverband Österreich	533369050	Museumstraße 3/8/12, 1070 Wien	20,00 €
Verein LEADER Kamptal+	489086365	Rathausstraße 4, 3550 Langenlois	1.362,00 €
Verein Interkomm Waldviertel	119134638	3922 Wörnhats 2	300,00 €
WWG - Waldverband Niederösterreich	168080758	Edelhof	20,00 €
Wasserverband Kamp-Oberlauf	--	Gartenstraße 3, 3910 Zwettl	128,00 €
NÖBV - NÖ Blasmusikverband	977604784	Schloßstraße 1, 3311 Zeillern	50,00 €
"Special Olympics" Österreich Behindertensportverein	540195015	Rohrmoosstraße 234, 8970 Schladming	25,00 €
MG-Beitrag Gemeindevertreter	--	Einbehalt über Ertragsanteile	8.145,50 €
Projekt "Wohnen im Wald/4"	119134638	3922 Wörnhats 2	1.132,00 €
Kleinregion Kampseen	523887611	3593 Neupölla 4	2.703,00 €
Herz-des-Wald/4, "Rad-Genuss-Region" Projektbeitrag	468322735	Waidhofnerstraße 2, 3900 Schwarzenau	10.000,00 €
Tourismusverband Waldviertel Mitte	857747141	Sparkassenplatz 1/2/2, 3910 Zwettl	2.758,61 €

Seite	Inhalt
3	Abschriften Kundmachung/Einladung/Sitzung
9	Vorbericht
23	Nachweis der liquiden Mittel (Kassenbestand)
27	Ergebnishaushalt Gesamt 1. Ebene (Anlage 1a) - interne Vergütungen enthalten
31	Finanzierungshaushalt Gesamt 1. Ebene (Anlage 1b) - interne Vergütungen enthalten
35	Ergebnishaushalt Gesamt 1. und 2. Ebene (Anlage 1a) - interne Vergütungen enthalten
39	Finanzierungshaushalt Gesamt 1. und 2. Ebene (Anlage 1b) - interne Vergütungen enthalten
47	Ergebnishaushalt Bereichsbudget 1. und 2. Ebene (Anlage 1a)
69	Finanzierungshaushalt Bereichsbudget 1. und 2. Ebene (Anlage 1b)
111	Vermögenshaushalt (Anlage 1c)
117	Nettovermögensveränderungsrechnung (Anlage 1d)
121	Haushaltspotential (aufbauend auf der Ergebnisrechnung)
127	Ergebnis- und Finanzierungsrechnung Detailnachweis
199	Nachweis der Investitionstätigkeit
213	Nachweis der sonstigen Investitionen (nur VC 2)
217	Nachweis Kundenforderungen
223	Nachweis Lieferantenverbindlichkeiten
231	Nachweis über Transferzahlungen (Anlage 6a)
235	Nachweis über Haushaltsrücklagen und Zahlungsmittelreserven (Anlage 6b)
239	Einzelnachweis über Finanzschulden und Schuldendienst (Anlage 6c)
247	Nachweis über haushaltsinterne Vergütungen (Anlage 6f)
251	Anlagenspiegel nach Ansatz (Anlage 6g)
255	Liste der nicht bewerteten Kulturgüter (Anlage 6h)
259	Nachweis über unmittelbare Beteiligungen der Gebietskörperschaft (Anlage 6j)
263	Einnahmen-Ausgaben-Rechnung Teichstüberl
283	Rückstellungsspiegel (Anlage 6q)
287	Haftungsnachweis (Anlage 6r)
291	Einzelnachweis über die nicht voranschlagswirksame Gebarung gemäß § 12 (Anlage 6t)
295	Personaldaten iSd ÖStp (Anlage 4)
301	Dienstpostenplan
305	Nachweis über Personalaufwand VRV2015
309	Nachweis Vermögen mit abgeänderter Nutzungsdauer

Seite	Inhalt
313	Querschnitt (Anlage 5b)
317	Erläuterung Abweichung gegenüber Ergebnis- und Finanzierungsvoranschlag
325	Vereinsmitgliedschaften der Marktgemeinde Pölla