



Marktgemeinde Payerbach

Ortsplatz 7, 2650 Payerbach

Voranschlag für das Finanzjahr 2026

Bezirk	Neunkirchen
Gemeindekennziffer	31821
Fläche	1.766,00 ha
Einwohneranzahl	2.084

Voranschlag 2026
Ergebnisvoranschlag VA Gesamthaushalt - interne Vergütungen enthalten

Ebene	Code	Mittelverwendungs- und -aufbringungsgruppe (1.Ebene)	VA 2026	VA 2025	RA 2024
1	211	Erträge aus der operativen Verwaltungstätigkeit	7.627.700,00	6.372.500,00	5.308.064,98
1	212	Erträge aus Transfers	2.610.900,00	2.955.500,00	2.206.343,17
1	213	Finanzerträge	500,00	500,00	248.540,91
SU	21	Summe Erträge	10.239.100,00	9.328.500,00	7.762.949,06
1	221	Personalaufwand	1.655.900,00	1.669.600,00	1.595.669,51
1	222	Sachaufwand	3.594.100,00	3.342.700,00	3.098.147,72
1	223	Transferaufwand	2.317.200,00	2.103.900,00	1.947.035,29
1	224	Finanzaufwand	213.400,00	213.800,00	484.271,18
SU	22	Summe Aufwendungen	7.780.600,00	7.330.000,00	7.125.123,70
SA0	SA0	Saldo (0) Nettoergebnis (21-22)	2.458.500,00	1.998.500,00	637.825,36
1	230	Entnahmen von Haushaltsrücklagen	0,00	0,00	0,00
1	240	Zuweisungen an Haushaltsrücklagen	0,00	0,00	0,00
SA01	SA01	Saldo (01) Haushaltsrücklagen (230-240)	0,00	0,00	0,00
SA00	SA00	Saldo (00) Nettoergebnis nach Haushaltsrücklagen (SA0+SA01)	2.458.500,00	1.998.500,00	637.825,36

Voranschlag 2026
Finanzierungsvoranschlag VA Gesamthaushalt - interne Vergütungen enthalten

Ebene	Code	Mittelverwendungs- und -aufbringungsgruppe (1.Ebene)	VA 2026	VA 2025	RA 2024
1	311	Einzahlungen aus operativer Verwaltungstätigkeit	6.479.300,00	5.265.300,00	5.268.785,96
1	312	Einzahlungen aus Transfers	2.458.900,00	2.795.900,00	2.059.184,14
1	313	Einzahlungen aus Finanzerträgen	500,00	500,00	29.735,14
SU	31	Summe Einzahlungen operative Gebarung	8.938.700,00	8.061.700,00	7.357.705,24
1	321	Auszahlungen aus Personalaufwand	1.643.600,00	1.654.100,00	1.533.626,90
1	322	Auszahlungen aus Sachaufwand	2.622.100,00	2.402.100,00	2.088.961,42
1	323	Auszahlungen aus Transfers	2.315.100,00	2.102.100,00	1.943.668,76
1	324	Auszahlungen aus Finanzaufwand	213.400,00	213.800,00	266.393,83
SU	32	Summe Auszahlungen operative Gebarung	6.794.200,00	6.372.100,00	5.832.650,91
SA1	SA1	Saldo (1) Geldfluss aus der operativen Gebarung (31-32)	2.144.500,00	1.689.600,00	1.525.054,33
1	331	Einzahlungen aus der Investitionstätigkeit	1.147.700,00	1.152.400,00	26.120,00
1	332	Einz. a.d. Rückzahlung von Darlehen u. gewähr. Vorschüssen	12.400,00	16.200,00	10.350,00
1	333	Einzahlungen aus Kapitaltransfers	1.073.200,00	1.003.800,00	134.190,20
SU	33	Summe Einzahlungen investive Gebarung	2.233.300,00	2.172.400,00	170.660,20
1	341	Auszahlungen aus der Investitionstätigkeit	7.301.400,00	6.493.800,00	734.561,65
1	342	Ausz. a.d. Gewährung von Darlehen sowie gewähr. Vorschüssen	3.000,00	3.000,00	3.000,00
1	343	Auszahlungen aus Kapitaltransfers	2.100,00	1.800,00	3.166,53
SU	34	Summe Auszahlungen investive Gebarung	7.306.500,00	6.498.600,00	740.728,18
SA2	SA2	Saldo (2) Geldfluss aus der investiven Gebarung (33-34)	-5.073.200,00	-4.326.200,00	-570.067,98
SA3	SA3	Saldo (3) Nettofinanzierungssaldo (SA1+SA2)	-2.928.700,00	-2.636.600,00	954.986,35

Voranschlag 2026
Finanzierungsvoranschlag VA Gesamthaushalt - interne Vergütungen enthalten

Ebene	Code	Mittelverwendungs- und -aufbringungsgruppe (1.Ebene)	VA 2026	VA 2025	RA 2024
1	351	Einzahlungen aus der Aufnahme von Finanzschulden	4.175.900,00	3.340.100,00	352.761,96
1	353	Einz. infolge Kapitaltausch b. derivat. Fin.instr. m.Grundg.	0,00	0,00	0,00
1	355	Einzahlungen aus dem Abgang von Finanzinstrumenten	0,00	0,00	0,00
SU	35	Summe Einzahlungen aus der Finanzierungstätigkeit	4.175.900,00	3.340.100,00	352.761,96
1	361	Auszahlungen aus der Tilgung von Finanzschulden	1.247.200,00	703.500,00	900.352,00
1	363	Ausz. infolge Kapitaltausch b. derivat. Fin.instr. m.Grundg.	0,00	0,00	0,00
1	365	Auszahlungen für den Erwerb von Finanzinstrumenten	0,00	0,00	0,00
SU	36	Summe Auszahlungen aus der Finanzierungstätigkeit	1.247.200,00	703.500,00	900.352,00
SA4	SA4	Saldo (4) Geldfluss aus der Finanzierungstätigkeit (35-36)	2.928.700,00	2.636.600,00	-547.590,04
SA5	SA5	Saldo (5) Geldfluss aus VA-wirksamer Gebarung (SA3+SA4)	0,00	0,00	407.396,31
1	370	Einzahlungen aus operativer Gebarung für investive Vorhaben	790.600,00	869.600,00	70.000,00
1	380	Auszahlungen aus operativer Gebarung für investive Vorhaben	790.600,00	869.600,00	70.000,00
SA51	SA51	Saldo Geldfluss aus operativer Gebarung für invest. Vorhaben	0,00	0,00	0,00

Voranschlag 2026

Ergebnisvoranschlag VA Bereichsbudget 0 / Vertretungskörper und allgemeine Verwaltung - interne Vergütungen enthalten

Ebene	Code	Mittelverwendungs- und -aufbringungsgruppe (1. & 2.Ebene)	VA 2026	VA 2025	RA 2024
2	2114	Erträge aus Leistungen	16.900,00	21.500,00	23.811,10
2	2116	Erträge aus Veräußerung und sonstige Erträge	37.100,00	25.300,00	29.649,57
2	2117	Nicht finanzierungswirksame operative Erträge	0,00	300,00	0,00
1	211	Erträge aus der operativen Verwaltungstätigkeit	54.000,00	47.100,00	53.460,67
2	2121	Transferertrag von Trägern des öffentlichen Rechts	4.000,00	14.400,00	4.627,94
2	2127	Nicht finanzierungswirksamer Transferertrag	2.400,00	2.400,00	2.277,37
1	212	Erträge aus Transfers	6.400,00	16.800,00	6.905,31
1	213	Finanzerträge	0,00	0,00	0,00
SU	21	Summe Erträge	60.400,00	63.900,00	60.365,98
2	2211	Personalaufwand (Bezüge, Nebengeb., Mehrleistungen)	523.900,00	508.400,00	494.343,53
2	2212	Gesetzlicher und freiwilliger Sozialaufwand	136.400,00	148.900,00	130.992,52
2	2214	Nicht finanzierungswirksamer Personalaufwand	8.200,00	6.900,00	34.101,14
1	221	Personalaufwand	668.500,00	664.200,00	659.437,19
2	2221	Gebrauchs- und Verbrauchsgüter, Handelswaren	44.900,00	44.400,00	31.319,15
2	2222	Verwaltungs- und Betriebsaufwand	65.400,00	59.400,00	47.757,08
2	2223	Leasing- und Mietaufwand	18.000,00	18.000,00	0,00
2	2224	Instandhaltung	9.000,00	5.000,00	8.245,77
2	2225	Sonstiger Sachaufwand	368.200,00	358.400,00	323.250,70
2	2226	Nicht finanzierungswirksamer Sachaufwand	44.200,00	44.100,00	50.343,30
1	222	Sachaufwand	549.700,00	529.300,00	460.916,00
2	2231	Transferaufwand an Träger des öffentlichen Rechts	59.500,00	62.600,00	61.226,59
2	2234	Transferaufwand an Haushalte und Org. ohne Erwerbscharakter	35.200,00	34.800,00	23.055,39
1	223	Transferaufwand	94.700,00	97.400,00	84.281,98
1	224	Finanzaufwand	0,00	0,00	0,00
SU	22	Summe Aufwendungen	1.312.900,00	1.290.900,00	1.204.635,17

Voranschlag 2026

Ergebnisvoranschlag VA Bereichsbudget 0 / Vertretungskörper und allgemeine Verwaltung - interne Vergütungen enthalten

Ebene	Code	Mittelverwendungs- und -aufbringungsgruppe (1. & 2.Ebene)	VA 2026	VA 2025	RA 2024
SA0	SA0	Saldo (0) Nettoergebnis (21-22)	-1.252.500,00	-1.227.000,00	-1.144.269,19
1	230	Entnahmen von Haushaltsrücklagen	0,00	0,00	0,00
1	240	Zuweisungen an Haushaltsrücklagen	0,00	0,00	0,00
SA01	SA01	Saldo (01) Haushaltsrücklagen (230-240)	0,00	0,00	0,00
SA00	SA00	Saldo (00) Nettoergebnis nach Haushaltsrücklagen (SA0+SA01)	-1.252.500,00	-1.227.000,00	-1.144.269,19

Voranschlag 2026

Finanzierungsvoranschlag VA Bereichsbudget 0 / Vertretungskörper und allgemeine Verwaltung - interne Vergütungen enthalten

Ebene	Code	Mittelverwendungs- und -aufbringungsgruppe (1. & 2.Ebene)	VA 2026	VA 2025	RA 2024
2	3114	Einzahlungen aus Leistungen	16.900,00	21.500,00	24.082,10
2	3116	Einzahlungen aus Veräußerung von GWG und sonst. Einzahlungen	37.100,00	25.300,00	29.425,39
1	311	Einzahlungen aus operativer Verwaltungstätigkeit	54.000,00	46.800,00	53.507,49
2	3121	Transferzahlungen von Trägern des öffentlichen Rechts	4.000,00	4.000,00	4.627,94
1	312	Einzahlungen aus Transfers	4.000,00	4.000,00	4.627,94
1	313	Einzahlungen aus Finanzerträgen	0,00	0,00	0,00
SU	31	Summe Einzahlungen operative Gebarung	58.000,00	50.800,00	58.135,43
2	3211	Ausz. für Personalaufw. Bezüge, Nebengeb., Mehrleist.vergüt.	523.900,00	508.400,00	494.343,53
2	3212	Auszahlungen für gesetzliche und freiw. Sozialaufwendungen	136.400,00	148.900,00	130.798,52
1	321	Auszahlungen aus Personalaufwand	660.300,00	657.300,00	625.142,05
2	3221	Auszahlungen für Gebrauchs- u. Verbrauchsgüter, Handelswaren	44.900,00	44.400,00	31.041,45
2	3222	Auszahlungen für Verwaltungs- und Betriebsaufwand	65.400,00	59.400,00	53.272,92
2	3223	Auszahlungen für Leasing- und Mietaufwand	18.000,00	18.000,00	0,00
2	3224	Auszahlungen für Instandhaltung	9.000,00	5.000,00	8.245,77
2	3225	Sonstige Auszahlungen aus Sachaufwand	368.200,00	358.400,00	323.663,14
1	322	Auszahlungen aus Sachaufwand	505.500,00	485.200,00	416.223,28
2	3231	Transferzahlungen an Träger des öffentlichen Rechts	59.500,00	62.600,00	61.226,59
2	3234	Transferzahl. an Haushalte und Org. ohne Erwerbscharakter	35.200,00	34.800,00	22.855,39
1	323	Auszahlungen aus Transfers	94.700,00	97.400,00	84.081,98
1	324	Auszahlungen aus Finanzaufwand	0,00	0,00	0,00
SU	32	Summe Auszahlungen operative Gebarung	1.260.500,00	1.239.900,00	1.125.447,31
SA1	SA1	Saldo (1) Geldfluss aus der operativen Gebarung (31-32)	-1.202.500,00	-1.189.100,00	-1.067.311,88
1	331	Einzahlungen aus der Investitionstätigkeit	0,00	0,00	0,00
2	3325	Einzahlungen aus Vorschüssen und Anzahlungen	12.400,00	16.200,00	10.350,00

Voranschlag 2026

Finanzierungsvoranschlag VA Bereichsbudget 0 / Vertretungskörper und allgemeine Verwaltung - interne Vergütungen enthalten

Ebene	Code	Mittelverwendungs- und -aufbringungsgruppe (1. & 2.Ebene)	VA 2026	VA 2025	RA 2024
1	332	Einz. a.d. Rückzahlung von Darlehen u. gewähr. Vorschüssen	12.400,00	16.200,00	10.350,00
2	3331	Kapitaltransferzahlungen von Trägern des öffentlichen Rechts	0,00	57.400,00	0,00
1	333	Einzahlungen aus Kapitaltransfers	0,00	57.400,00	0,00
SU	33	Summe Einzahlungen investive Gebarung	12.400,00	73.600,00	10.350,00
2	3411	Auszahlungen für den Erwerb von immateriellem Vermögen	50.000,00	53.200,00	48.335,22
2	3412	Ausz. für den Erwerb von Grundstücken & Grundstückseinricht.	1.000,00	1.000,00	0,00
2	3413	Auszahlungen für den Erwerb von Gebäuden und Bauten	0,00	152.000,00	0,00
2	3415	Ausz. f.d. Erwerb von Amts-, Betriebs- u.Geschäftsausstatt.	15.000,00	15.000,00	20.041,63
1	341	Auszahlungen aus der Investitionstätigkeit	66.000,00	221.200,00	68.376,85
2	3425	Auszahlungen von Vorschüssen und Anzahlungen	3.000,00	3.000,00	3.000,00
1	342	Ausz. a.d. Gewährung von Darlehen sowie gewähr. Vorschüssen	3.000,00	3.000,00	3.000,00
1	343	Auszahlungen aus Kapitaltransfers	0,00	0,00	0,00
SU	34	Summe Auszahlungen investive Gebarung	69.000,00	224.200,00	71.376,85
SA2	SA2	Saldo (2) Geldfluss aus der investiven Gebarung (33-34)	-56.600,00	-150.600,00	-61.026,85
SA3	SA3	Saldo (3) Nettofinanzierungssaldo (SA1+SA2)	-1.259.100,00	-1.339.700,00	-1.128.338,73
2	3514	Einzahlungen aus Finanzschulden (Finanzunternehmen)	0,00	94.600,00	0,00
1	351	Einzahlungen aus der Aufnahme von Finanzschulden	0,00	94.600,00	0,00
1	353	Einz. infolge Kapitaltausch b. derivat. Fin.instr. m.Grundg.	0,00	0,00	0,00
1	355	Einzahlungen aus dem Abgang von Finanzinstrumenten	0,00	0,00	0,00
SU	35	Summe Einzahlungen aus der Finanzierungstätigkeit	0,00	94.600,00	0,00
1	361	Auszahlungen aus der Tilgung von Finanzschulden	0,00	0,00	0,00
1	363	Ausz. infolge Kapitaltausch b. derivat. Fin.instr. m.Grundg.	0,00	0,00	0,00

Voranschlag 2026

Finanzierungsvoranschlag VA Bereichsbudget 0 / Vertretungskörper und allgemeine Verwaltung - interne Vergütungen enthalten

Ebene	Code	Mittelverwendungs- und -aufbringungsgruppe (1. & 2.Ebene)	VA 2026	VA 2025	RA 2024
1	365	Auszahlungen für den Erwerb von Finanzinstrumenten	0,00	0,00	0,00
SU	36	Summe Auszahlungen aus der Finanzierungstätigkeit	0,00	0,00	0,00
SA4	SA4	Saldo (4) Geldfluss aus der Finanzierungstätigkeit (35-36)	0,00	94.600,00	0,00
SA5	SA5	Saldo (5) Geldfluss aus VA-wirksamer Gebarung (SA3+SA4)	-1.259.100,00	-1.245.100,00	-1.128.338,73

Voranschlag 2026

Ergebnisvoranschlag VA Bereichsbudget 1 / Öffentliche Ordnung und Sicherheit - interne Vergütungen enthalten

Ebene	Code	Mittelverwendungs- und -aufbringungsgruppe (1. & 2.Ebene)	VA 2026	VA 2025	RA 2024
2	2114	Erträge aus Leistungen	3.300,00	3.300,00	554,68
2	2116	Erträge aus Veräußerung und sonstige Erträge	4.300,00	1.800,00	95,41
1	211	Erträge aus der operativen Verwaltungstätigkeit	7.600,00	5.100,00	650,09
2	2121	Transferertrag von Trägern des öffentlichen Rechts	6.100,00	34.500,00	109.924,20
2	2127	Nicht finanzierungswirksamer Transferertrag	12.600,00	11.300,00	11.706,67
1	212	Erträge aus Transfers	18.700,00	45.800,00	121.630,87
1	213	Finanzerträge	0,00	0,00	0,00
SU	21	Summe Erträge	26.300,00	50.900,00	122.280,96
1	221	Personalaufwand	0,00	0,00	0,00
2	2221	Gebrauchs- und Verbrauchsgüter, Handelswaren	11.500,00	11.500,00	7.070,96
2	2222	Verwaltungs- und Betriebsaufwand	27.900,00	24.200,00	16.199,14
2	2224	Instandhaltung	6.000,00	67.000,00	42.882,29
2	2225	Sonstiger Sachaufwand	38.300,00	11.500,00	28.274,02
2	2226	Nicht finanzierungswirksamer Sachaufwand	60.300,00	58.700,00	57.669,91
1	222	Sachaufwand	144.000,00	172.900,00	152.096,32
2	2231	Transferaufwand an Träger des öffentlichen Rechts	900,00	1.100,00	906,01
1	223	Transferaufwand	900,00	1.100,00	906,01
2	2241	Aufwendungen für Zinsen	5.400,00	8.700,00	5.825,44
1	224	Finanzaufwand	5.400,00	8.700,00	5.825,44
SU	22	Summe Aufwendungen	150.300,00	182.700,00	158.827,77
SA0	SA0	Saldo (0) Nettoergebnis (21-22)	-124.000,00	-131.800,00	-36.546,81
1	230	Entnahmen von Haushaltsrücklagen	0,00	0,00	0,00
1	240	Zuweisungen an Haushaltsrücklagen	0,00	0,00	0,00

Voranschlag 2026

Ergebnisvoranschlag VA Bereichsbudget 1 / Öffentliche Ordnung und Sicherheit - interne Vergütungen enthalten

Ebene	Code	Mittelverwendungs- und -aufbringungsgruppe (1. & 2.Ebene)	VA 2026	VA 2025	RA 2024
SA01	SA01	Saldo (01) Haushaltsrücklagen (230-240)	0,00	0,00	0,00
SA00	SA00	Saldo (00) Nettoergebnis nach Haushaltsrücklagen (SA0+SA01)	-124.000,00	-131.800,00	-36.546,81

Voranschlag 2026

Finanzierungsvoranschlag VA Bereichsbudget 1 / Öffentliche Ordnung und Sicherheit - interne Vergütungen enthalten

Ebene	Code	Mittelverwendungs- und -aufbringungsgruppe (1. & 2.Ebene)	VA 2026	VA 2025	RA 2024
2	3114	Einzahlungen aus Leistungen	3.300,00	3.300,00	554,68
2	3116	Einzahlungen aus Veräußerung von GWG und sonst. Einzahlungen	4.300,00	1.800,00	95,95
1	311	Einzahlungen aus operativer Verwaltungstätigkeit	7.600,00	5.100,00	650,63
2	3121	Transferzahlungen von Trägern des öffentlichen Rechts	6.100,00	34.500,00	109.924,20
1	312	Einzahlungen aus Transfers	6.100,00	34.500,00	109.924,20
1	313	Einzahlungen aus Finanzerträgen	0,00	0,00	0,00
SU	31	Summe Einzahlungen operative Gebarung	13.700,00	39.600,00	110.574,83
1	321	Auszahlungen aus Personalaufwand	0,00	0,00	0,00
2	3221	Auszahlungen für Gebrauchs- u. Verbrauchsgüter, Handelswaren	11.500,00	11.500,00	7.070,96
2	3222	Auszahlungen für Verwaltungs- und Betriebsaufwand	27.900,00	24.200,00	16.199,14
2	3224	Auszahlungen für Instandhaltung	6.000,00	67.000,00	41.314,27
2	3225	Sonstige Auszahlungen aus Sachaufwand	38.300,00	11.500,00	28.444,02
1	322	Auszahlungen aus Sachaufwand	83.700,00	114.200,00	93.028,39
2	3231	Transferzahlungen an Träger des öffentlichen Rechts	900,00	1.100,00	906,01
1	323	Auszahlungen aus Transfers	900,00	1.100,00	906,01
2	3241	Auszahlungen für Zinsen	5.400,00	8.700,00	5.825,44
1	324	Auszahlungen aus Finanzaufwand	5.400,00	8.700,00	5.825,44
SU	32	Summe Auszahlungen operative Gebarung	90.000,00	124.000,00	99.759,84
SA1	SA1	Saldo (1) Geldfluss aus der operativen Gebarung (31-32)	-76.300,00	-84.400,00	10.814,99
1	331	Einzahlungen aus der Investitionstätigkeit	0,00	0,00	0,00
1	332	Einz. a.d. Rückzahlung von Darlehen u. gewähr. Vorschüssen	0,00	0,00	0,00
2	3331	Kapitaltransferzahlungen von Trägern des öffentlichen Rechts	0,00	33.000,00	33.000,00
2	3334	Kapitaltransferzahl. von Haush. und Org. o. Erwerbscharakter	0,00	16.800,00	8.300,00

Voranschlag 2026

Finanzierungsvoranschlag VA Bereichsbudget 1 / Öffentliche Ordnung und Sicherheit - interne Vergütungen enthalten

Ebene	Code	Mittelverwendungs- und -aufbringungsgruppe (1. & 2.Ebene)	VA 2026	VA 2025	RA 2024
1	333	Einzahlungen aus Kapitaltransfers	0,00	49.800,00	41.300,00
SU	33	Summe Einzahlungen investive Gebarung	0,00	49.800,00	41.300,00
2	3413	Auszahlungen für den Erwerb von Gebäuden und Bauten	0,00	0,00	210.300,01
1	341	Auszahlungen aus der Investitionstätigkeit	0,00	0,00	210.300,01
1	342	Ausz. a.d. Gewährung von Darlehen sowie gewähr. Vorschüssen	0,00	0,00	0,00
1	343	Auszahlungen aus Kapitaltransfers	0,00	0,00	0,00
SU	34	Summe Auszahlungen investive Gebarung	0,00	0,00	210.300,01
SA2	SA2	Saldo (2) Geldfluss aus der investiven Gebarung (33-34)	0,00	49.800,00	-169.000,01
SA3	SA3	Saldo (3) Nettofinanzierungssaldo (SA1+SA2)	-76.300,00	-34.600,00	-158.185,02
2	3514	Einzahlungen aus Finanzschulden (Finanzunternehmen)	0,00	0,00	131.900,00
1	351	Einzahlungen aus der Aufnahme von Finanzschulden	0,00	0,00	131.900,00
1	353	Einz. infolge Kapitaltausch b. derivat. Fin.instr. m.Grundg.	0,00	0,00	0,00
1	355	Einzahlungen aus dem Abgang von Finanzinstrumenten	0,00	0,00	0,00
SU	35	Summe Einzahlungen aus der Finanzierungstätigkeit	0,00	0,00	131.900,00
2	3613	Ausz. aus empf. Darlehen von Unternehmen u. priv. Haushalten	0,00	0,00	5.911,32
2	3614	Auszahlungen aus Finanzschulden	14.100,00	14.100,00	14.671,01
1	361	Auszahlungen aus der Tilgung von Finanzschulden	14.100,00	14.100,00	20.582,33
1	363	Ausz. infolge Kapitaltausch b. derivat. Fin.instr. m.Grundg.	0,00	0,00	0,00
1	365	Auszahlungen für den Erwerb von Finanzinstrumenten	0,00	0,00	0,00
SU	36	Summe Auszahlungen aus der Finanzierungstätigkeit	14.100,00	14.100,00	20.582,33

Voranschlag 2026

Finanzierungsvoranschlag VA Bereichsbudget 1 / Öffentliche Ordnung und Sicherheit - interne Vergütungen enthalten

Ebene	Code	Mittelverwendungs- und -aufbringungsgruppe (1. & 2.Ebene)	VA 2026	VA 2025	RA 2024
SA4	SA4	Saldo (4) Geldfluss aus der Finanzierungstätigkeit (35-36)	-14.100,00	-14.100,00	111.317,67
SA5	SA5	Saldo (5) Geldfluss aus VA-wirksamer Gebarung (SA3+SA4)	-90.400,00	-48.700,00	-46.867,35

Voranschlag 2026**Ergebnisvoranschlag VA Bereichsbudget 2 / Unterricht, Erziehung, Sport und Wissenschaft - interne Vergütungen enthalten**

Ebene	Code	Mittelverwendungs- und -aufbringungsgruppe (1. & 2.Ebene)	VA 2026	VA 2025	RA 2024
2	2114	Erträge aus Leistungen	62.900,00	52.400,00	37.348,76
2	2115	Erträge aus Besitz und wirtschaftlicher Tätigkeit	5.700,00	0,00	0,00
2	2116	Erträge aus Veräußerung und sonstige Erträge	733.100,00	685.000,00	21.098,07
2	2117	Nicht finanzierungswirksame operative Erträge	700,00	700,00	6.707,71
1	211	Erträge aus der operativen Verwaltungstätigkeit	802.400,00	738.100,00	65.154,54
2	2121	Transferertrag von Trägern des öffentlichen Rechts	117.000,00	130.900,00	48.018,34
2	2124	Transferertrag von Haushalten & Org. ohne Erwerbscharakter	1.300,00	11.300,00	0,00
2	2127	Nicht finanzierungswirksamer Transferertrag	300,00	300,00	265,13
1	212	Erträge aus Transfers	118.600,00	142.500,00	48.283,47
1	213	Finanzerträge	0,00	0,00	0,00
SU	21	Summe Erträge	921.000,00	880.600,00	113.438,01
2	2211	Personalaufwand (Bezüge, Nebengeb., Mehrleistungen)	360.900,00	307.500,00	277.449,20
2	2212	Gesetzlicher und freiwilliger Sozialaufwand	86.400,00	71.400,00	66.589,40
2	2214	Nicht finanzierungswirksamer Personalaufwand	2.200,00	2.900,00	663,48
1	221	Personalaufwand	449.500,00	381.800,00	344.702,08
2	2221	Gebrauchs- und Verbrauchsgüter, Handelswaren	28.400,00	38.800,00	32.477,83
2	2222	Verwaltungs- und Betriebsaufwand	33.200,00	28.000,00	21.475,00
2	2223	Leasing- und Mietaufwand	0,00	4.400,00	4.666,53
2	2224	Instandhaltung	21.400,00	23.800,00	28.991,58
2	2225	Sonstiger Sachaufwand	78.100,00	43.200,00	48.394,03
2	2226	Nicht finanzierungswirksamer Sachaufwand	130.600,00	119.500,00	120.240,95
1	222	Sachaufwand	291.700,00	257.700,00	256.245,92
2	2231	Transferaufwand an Träger des öffentlichen Rechts	434.600,00	473.300,00	392.775,51
2	2234	Transferaufwand an Haushalte und Org. ohne Erwerbscharakter	0,00	0,00	1.838,00
1	223	Transferaufwand	434.600,00	473.300,00	394.613,51

Voranschlag 2026

Ergebnisvoranschlag VA Bereichsbudget 2 / Unterricht, Erziehung, Sport und Wissenschaft - interne Vergütungen enthalten

Ebene	Code	Mittelverwendungs- und -aufbringungsgruppe (1. & 2.Ebene)	VA 2026	VA 2025	RA 2024
2	2241	Aufwendungen für Zinsen	70.300,00	27.400,00	29.592,12
1	224	Finanzaufwand	70.300,00	27.400,00	29.592,12
SU	22	Summe Aufwendungen	1.246.100,00	1.140.200,00	1.025.153,63
SA0	SA0	Saldo (0) Nettoergebnis (21-22)	-325.100,00	-259.600,00	-911.715,62
1	230	Entnahmen von Haushaltsrücklagen	0,00	0,00	0,00
1	240	Zuweisungen an Haushaltsrücklagen	0,00	0,00	0,00
SA01	SA01	Saldo (01) Haushaltsrücklagen (230-240)	0,00	0,00	0,00
SA00	SA00	Saldo (00) Nettoergebnis nach Haushaltsrücklagen (SA0+SA01)	-325.100,00	-259.600,00	-911.715,62

Voranschlag 2026

Finanzierungsvoranschlag VA Bereichsbudget 2 / Unterricht, Erziehung, Sport und Wissenschaft - interne Vergütungen enthalten

Ebene	Code	Mittelverwendungs- und -aufbringungsgruppe (1. & 2.Ebene)	VA 2026	VA 2025	RA 2024
2	3114	Einzahlungen aus Leistungen	62.900,00	52.400,00	36.124,42
2	3115	Einzahlungen aus Besitz und wirtschaftlicher Tätigkeit	5.700,00	0,00	0,00
2	3116	Einzahlungen aus Veräußerung von GWG und sonst. Einzahlungen	25.100,00	37.000,00	20.584,30
1	311	Einzahlungen aus operativer Verwaltungstätigkeit	93.700,00	89.400,00	56.708,72
2	3121	Transferzahlungen von Trägern des öffentlichen Rechts	117.000,00	130.900,00	48.018,34
2	3124	Transferzahl. von Haushalten und Org. ohne Erwerbscharakter	1.300,00	11.300,00	0,00
1	312	Einzahlungen aus Transfers	118.300,00	142.200,00	48.018,34
1	313	Einzahlungen aus Finanzerträgen	0,00	0,00	0,00
SU	31	Summe Einzahlungen operative Gebarung	212.000,00	231.600,00	104.727,06
2	3211	Ausz. für Personalaufw. Bezüge, Nebengeb., Mehrleist.vergüt.	360.900,00	307.500,00	277.449,20
2	3212	Auszahlungen für gesetzliche und freiw. Sozialaufwendungen	86.400,00	71.400,00	66.589,40
1	321	Auszahlungen aus Personalaufwand	447.300,00	378.900,00	344.038,60
2	3221	Auszahlungen für Gebrauchs- u. Verbrauchsgüter, Handelswaren	28.400,00	38.800,00	32.171,71
2	3222	Auszahlungen für Verwaltungs- und Betriebsaufwand	33.200,00	28.000,00	21.487,31
2	3223	Auszahlungen für Leasing- und Mietaufwand	0,00	4.400,00	4.666,53
2	3224	Auszahlungen für Instandhaltung	21.400,00	23.800,00	21.581,63
2	3225	Sonstige Auszahlungen aus Sachaufwand	78.100,00	43.200,00	47.599,11
1	322	Auszahlungen aus Sachaufwand	161.100,00	138.200,00	127.506,29
2	3231	Transferzahlungen an Träger des öffentlichen Rechts	434.600,00	473.300,00	392.775,51
2	3234	Transferzahl. an Haushalte und Org. ohne Erwerbscharakter	0,00	0,00	1.838,00
1	323	Auszahlungen aus Transfers	434.600,00	473.300,00	394.613,51
2	3241	Auszahlungen für Zinsen	70.300,00	27.400,00	29.592,12
1	324	Auszahlungen aus Finanzaufwand	70.300,00	27.400,00	29.592,12
SU	32	Summe Auszahlungen operative Gebarung	1.113.300,00	1.017.800,00	895.750,52

Voranschlag 2026

Finanzierungsvoranschlag VA Bereichsbudget 2 / Unterricht, Erziehung, Sport und Wissenschaft - interne Vergütungen enthalten

Ebene	Code	Mittelverwendungs- und -aufbringungsgruppe (1. & 2.Ebene)	VA 2026	VA 2025	RA 2024
SA1	SA1	Saldo (1) Geldfluss aus der operativen Gebarung (31-32)	-901.300,00	-786.200,00	-791.023,46
2	3312	Einz. aus der Veräuß. von Grundstücken & Grundstückseinricht.	60.000,00	0,00	0,00
2	3313	Einzahlungen aus der Veräußerung von Gebäuden und Bauten	648.000,00	648.000,00	0,00
1	331	Einzahlungen aus der Investitionstätigkeit	708.000,00	648.000,00	0,00
1	332	Einz. a.d. Rückzahlung von Darlehen u. gewähr. Vorschüssen	0,00	0,00	0,00
2	3331	Kapitaltransferzahlungen von Trägern des öffentlichen Rechts	516.600,00	434.500,00	0,00
1	333	Einzahlungen aus Kapitaltransfers	516.600,00	434.500,00	0,00
SU	33	Summe Einzahlungen investive Gebarung	1.224.600,00	1.082.500,00	0,00
2	3411	Auszahlungen für den Erwerb von immateriellem Vermögen	600,00	1.200,00	0,00
2	3412	Ausz. für den Erwerb von Grundstücken & Grundstückseinricht.	0,00	113.600,00	0,00
2	3413	Auszahlungen für den Erwerb von Gebäuden und Bauten	3.710.800,00	3.377.000,00	168.710,90
2	3414	Ausz. f.d. Erwerb von techn. Anlagen, Fahrzeuge u. Maschinen	0,00	0,00	9.000,00
2	3415	Ausz. f.d. Erwerb von Amts-, Betriebs- u.Geschäftsausstatt.	12.800,00	34.500,00	8.761,62
1	341	Auszahlungen aus der Investitionstätigkeit	3.724.200,00	3.526.300,00	186.472,52
1	342	Ausz. a.d. Gewährung von Darlehen sowie gewähr. Vorschüssen	0,00	0,00	0,00
1	343	Auszahlungen aus Kapitaltransfers	0,00	0,00	0,00
SU	34	Summe Auszahlungen investive Gebarung	3.724.200,00	3.526.300,00	186.472,52
SA2	SA2	Saldo (2) Geldfluss aus der investiven Gebarung (33-34)	-2.499.600,00	-2.443.800,00	-186.472,52
SA3	SA3	Saldo (3) Nettofinanzierungssaldo (SA1+SA2)	-3.400.900,00	-3.230.000,00	-977.495,98
2	3514	Einzahlungen aus Finanzschulden (Finanzunternehmen)	1.894.500,00	1.665.800,00	168.070,48
1	351	Einzahlungen aus der Aufnahme von Finanzschulden	1.894.500,00	1.665.800,00	168.070,48
1	353	Einz. infolge Kapitaltausch b. derivat. Fin.instr. m.Grundg.	0,00	0,00	0,00

Voranschlag 2026**Finanzierungsvoranschlag VA Bereichsbudget 2 / Unterricht, Erziehung, Sport und Wissenschaft - interne Vergütungen enthalten**

Ebene	Code	Mittelverwendungs- und -aufbringungsgruppe (1. & 2.Ebene)	VA 2026	VA 2025	RA 2024
1	355	Einzahlungen aus dem Abgang von Finanzinstrumenten	0,00	0,00	0,00
SU	35	Summe Einzahlungen aus der Finanzierungstätigkeit	1.894.500,00	1.665.800,00	168.070,48
2	3614	Auszahlungen aus Finanzschulden	706.100,00	0,00	0,00
1	361	Auszahlungen aus der Tilgung von Finanzschulden	706.100,00	0,00	0,00
1	363	Ausz. infolge Kapitaltausch b. derivat. Fin.instr. m.Grundg.	0,00	0,00	0,00
1	365	Auszahlungen für den Erwerb von Finanzinstrumenten	0,00	0,00	0,00
SU	36	Summe Auszahlungen aus der Finanzierungstätigkeit	706.100,00	0,00	0,00
SA4	SA4	Saldo (4) Geldfluss aus der Finanzierungstätigkeit (35-36)	1.188.400,00	1.665.800,00	168.070,48
SA5	SA5	Saldo (5) Geldfluss aus VA-wirksamer Gebarung (SA3+SA4)	-2.212.500,00	-1.564.200,00	-809.425,50
2	3701	Einzahlungen aus operativer Gebarung für investive Vorhaben	599.700,00	690.400,00	0,00
1	370	Einzahlungen aus operativer Gebarung für investive Vorhaben	599.700,00	690.400,00	0,00
1	380	Auszahlungen aus operativer Gebarung für investive Vorhaben	0,00	0,00	0,00
SA51	SA51	Saldo Geldfluss aus operativer Gebarung für invest. Vorhaben	599.700,00	690.400,00	0,00

Voranschlag 2026

Ergebnisvoranschlag VA Bereichsbudget 3 / Kunst, Kultur und Kultus - interne Vergütungen enthalten

Ebene	Code	Mittelverwendungs- und -aufbringungsgruppe (1. & 2.Ebene)	VA 2026	VA 2025	RA 2024
2	2114	Erträge aus Leistungen	0,00	0,00	277,97
2	2115	Erträge aus Besitz und wirtschaftlicher Tätigkeit	2.000,00	1.500,00	1.080,00
2	2116	Erträge aus Veräußerung und sonstige Erträge	55.300,00	44.100,00	28.731,16
1	211	Erträge aus der operativen Verwaltungstätigkeit	57.300,00	45.600,00	30.089,13
2	2121	Transferertrag von Trägern des öffentlichen Rechts	17.100,00	17.400,00	14.580,00
2	2123	Transferertrag von Unternehmen (mit Finanzunternehmen)	1.500,00	1.900,00	2.024,26
1	212	Erträge aus Transfers	18.600,00	19.300,00	16.604,26
1	213	Finanzerträge	0,00	0,00	0,00
SU	21	Summe Erträge	75.900,00	64.900,00	46.693,39
2	2211	Personalaufwand (Bezüge, Nebengeb., Mehrleistungen)	12.600,00	10.000,00	9.977,31
2	2212	Gesetzlicher und freiwilliger Sozialaufwand	1.600,00	2.600,00	2.227,04
1	221	Personalaufwand	14.200,00	12.600,00	12.204,35
2	2221	Gebrauchs- und Verbrauchsgüter, Handelswaren	7.700,00	5.200,00	2.584,44
2	2222	Verwaltungs- und Betriebsaufwand	300,00	600,00	432,33
2	2223	Leasing- und Mietaufwand	3.000,00	3.000,00	2.874,00
2	2224	Instandhaltung	15.600,00	23.100,00	14.367,65
2	2225	Sonstiger Sachaufwand	156.100,00	236.300,00	219.832,74
2	2226	Nicht finanzierungswirksamer Sachaufwand	1.100,00	1.300,00	1.065,17
1	222	Sachaufwand	183.800,00	269.500,00	241.156,33
2	2231	Transferaufwand an Träger des öffentlichen Rechts	104.000,00	0,00	0,00
1	223	Transferaufwand	104.000,00	0,00	0,00
2	2241	Aufwendungen für Zinsen	2.000,00	3.300,00	3.962,21
1	224	Finanzaufwand	2.000,00	3.300,00	3.962,21
SU	22	Summe Aufwendungen	304.000,00	285.400,00	257.322,89

Voranschlag 2026

Ergebnisvoranschlag VA Bereichsbudget 3 / Kunst, Kultur und Kultus - interne Vergütungen enthalten

Ebene	Code	Mittelverwendungs- und -aufbringungsgruppe (1. & 2.Ebene)	VA 2026	VA 2025	RA 2024
SA0	SA0	Saldo (0) Nettoergebnis (21-22)	-228.100,00	-220.500,00	-210.629,50
1	230	Entnahmen von Haushaltsrücklagen	0,00	0,00	0,00
1	240	Zuweisungen an Haushaltsrücklagen	0,00	0,00	0,00
SA01	SA01	Saldo (01) Haushaltsrücklagen (230-240)	0,00	0,00	0,00
SA00	SA00	Saldo (00) Nettoergebnis nach Haushaltsrücklagen (SA0+SA01)	-228.100,00	-220.500,00	-210.629,50

Voranschlag 2026

Finanzierungsvoranschlag VA Bereichsbudget 3 / Kunst, Kultur und Kultus - interne Vergütungen enthalten

Ebene	Code	Mittelverwendungs- und -aufbringungsgruppe (1. & 2.Ebene)	VA 2026	VA 2025	RA 2024
2	3114	Einzahlungen aus Leistungen	0,00	0,00	277,97
2	3115	Einzahlungen aus Besitz und wirtschaftlicher Tätigkeit	2.000,00	1.500,00	1.080,00
2	3116	Einzahlungen aus Veräußerung von GWG und sonst. Einzahlungen	55.300,00	44.100,00	28.581,16
1	311	Einzahlungen aus operativer Verwaltungstätigkeit	57.300,00	45.600,00	29.939,13
2	3121	Transferzahlungen von Trägern des öffentlichen Rechts	17.100,00	17.400,00	14.580,00
2	3123	Transferzahlungen von Unternehmen (inkl. Finanzunternehmen)	1.500,00	1.900,00	2.024,26
1	312	Einzahlungen aus Transfers	18.600,00	19.300,00	16.604,26
1	313	Einzahlungen aus Finanzerträgen	0,00	0,00	0,00
SU	31	Summe Einzahlungen operative Gebarung	75.900,00	64.900,00	46.543,39
2	3211	Ausz. für Personalaufw. Bezüge, Nebengeb., Mehrleist.vergüt.	12.600,00	10.000,00	9.977,31
2	3212	Auszahlungen für gesetzliche und freiw. Sozialaufwendungen	1.600,00	2.600,00	2.227,04
1	321	Auszahlungen aus Personalaufwand	14.200,00	12.600,00	12.204,35
2	3221	Auszahlungen für Gebrauchs- u. Verbrauchsgüter, Handelswaren	7.700,00	5.200,00	3.034,44
2	3222	Auszahlungen für Verwaltungs- und Betriebsaufwand	300,00	600,00	432,33
2	3223	Auszahlungen für Leasing- und Mietaufwand	3.000,00	3.000,00	2.874,00
2	3224	Auszahlungen für Instandhaltung	15.600,00	23.100,00	14.490,47
2	3225	Sonstige Auszahlungen aus Sachaufwand	156.100,00	236.300,00	218.110,24
1	322	Auszahlungen aus Sachaufwand	182.700,00	268.200,00	238.941,48
2	3231	Transferzahlungen an Träger des öffentlichen Rechts	104.000,00	0,00	0,00
1	323	Auszahlungen aus Transfers	104.000,00	0,00	0,00
2	3241	Auszahlungen für Zinsen	2.000,00	3.300,00	3.962,21
1	324	Auszahlungen aus Finanzaufwand	2.000,00	3.300,00	3.962,21
SU	32	Summe Auszahlungen operative Gebarung	302.900,00	284.100,00	255.108,04
SA1	SA1	Saldo (1) Geldfluss aus der operativen Gebarung (31-32)	-227.000,00	-219.200,00	-208.564,65

Voranschlag 2026

Finanzierungsvoranschlag VA Bereichsbudget 3 / Kunst, Kultur und Kultus - interne Vergütungen enthalten

Ebene	Code	Mittelverwendungs- und -aufbringungsgruppe (1. & 2.Ebene)	VA 2026	VA 2025	RA 2024
1	331	Einzahlungen aus der Investitionstätigkeit	0,00	0,00	0,00
1	332	Einz. a.d. Rückzahlung von Darlehen u. gewähr. Vorschüssen	0,00	0,00	0,00
1	333	Einzahlungen aus Kapitaltransfers	0,00	0,00	0,00
SU	33	Summe Einzahlungen investive Gebarung	0,00	0,00	0,00
1	341	Auszahlungen aus der Investitionstätigkeit	0,00	0,00	0,00
1	342	Ausz. a.d. Gewährung von Darlehen sowie gewähr. Vorschüssen	0,00	0,00	0,00
1	343	Auszahlungen aus Kapitaltransfers	0,00	0,00	0,00
SU	34	Summe Auszahlungen investive Gebarung	0,00	0,00	0,00
SA2	SA2	Saldo (2) Geldfluss aus der investiven Gebarung (33-34)	0,00	0,00	0,00
SA3	SA3	Saldo (3) Nettofinanzierungssaldo (SA1+SA2)	-227.000,00	-219.200,00	-208.564,65
1	351	Einzahlungen aus der Aufnahme von Finanzschulden	0,00	0,00	0,00
1	353	Einz. infolge Kapitaltausch b. derivat. Fin.instr. m.Grundg.	0,00	0,00	0,00
1	355	Einzahlungen aus dem Abgang von Finanzinstrumenten	0,00	0,00	0,00
SU	35	Summe Einzahlungen aus der Finanzierungstätigkeit	0,00	0,00	0,00
2	3614	Auszahlungen aus Finanzschulden	8.100,00	8.100,00	8.056,94
1	361	Auszahlungen aus der Tilgung von Finanzschulden	8.100,00	8.100,00	8.056,94
1	363	Ausz. infolge Kapitaltausch b. derivat. Fin.instr. m.Grundg.	0,00	0,00	0,00
1	365	Auszahlungen für den Erwerb von Finanzinstrumenten	0,00	0,00	0,00
SU	36	Summe Auszahlungen aus der Finanzierungstätigkeit	8.100,00	8.100,00	8.056,94
SA4	SA4	Saldo (4) Geldfluss aus der Finanzierungstätigkeit (35-36)	-8.100,00	-8.100,00	-8.056,94

Voranschlag 2026

Finanzierungsvoranschlag VA Bereichsbudget 3 / Kunst, Kultur und Kultus - interne Vergütungen enthalten

Ebene	Code	Mittelverwendungs- und -aufbringungsgruppe (1. & 2.Ebene)	VA 2026	VA 2025	RA 2024
SA5	SA5	Saldo (5) Geldfluss aus VA-wirksamer Gebarung (SA3+SA4)	-235.100,00	-227.300,00	-216.621,59
2	3801	Auszahlungen aus operativer Gebarung für investive Vorhaben	0,00	30.700,00	0,00
1	380	Auszahlungen aus operativer Gebarung für investive Vorhaben	0,00	30.700,00	0,00
SA51	SA51	Saldo Geldfluss aus operativer Gebarung für invest. Vorhaben	0,00	-30.700,00	0,00

Voranschlag 2026

Ergebnisvoranschlag VA Bereichsbudget 4 / Soziale Wohlfahrt und Wohnbauförderung - interne Vergütungen enthalten

Ebene	Code	Mittelverwendungs- und -aufbringungsgruppe (1. & 2.Ebene)	VA 2026	VA 2025	RA 2024
2	2116	Erträge aus Veräußerung und sonstige Erträge	23.500,00	18.000,00	13.391,70
1	211	Erträge aus der operativen Verwaltungstätigkeit	23.500,00	18.000,00	13.391,70
1	212	Erträge aus Transfers	0,00	0,00	0,00
1	213	Finanzerträge	0,00	0,00	0,00
SU	21	Summe Erträge	23.500,00	18.000,00	13.391,70
1	221	Personalaufwand	0,00	0,00	0,00
2	2221	Gebrauchs- und Verbrauchsgüter, Handelswaren	17.000,00	15.000,00	14.984,01
2	2225	Sonstiger Sachaufwand	1.600,00	1.500,00	1.365,44
1	222	Sachaufwand	18.600,00	16.500,00	16.349,45
2	2231	Transferaufwand an Träger des öffentlichen Rechts	583.000,00	520.800,00	473.398,88
2	2234	Transferaufwand an Haushalte und Org. ohne Erwerbscharakter	2.300,00	1.800,00	867,48
1	223	Transferaufwand	585.300,00	522.600,00	474.266,36
1	224	Finanzaufwand	0,00	0,00	0,00
SU	22	Summe Aufwendungen	603.900,00	539.100,00	490.615,81
SA0	SA0	Saldo (0) Nettoergebnis (21-22)	-580.400,00	-521.100,00	-477.224,11
1	230	Entnahmen von Haushaltsrücklagen	0,00	0,00	0,00
1	240	Zuweisungen an Haushaltsrücklagen	0,00	0,00	0,00
SA01	SA01	Saldo (01) Haushaltsrücklagen (230-240)	0,00	0,00	0,00
SA00	SA00	Saldo (00) Nettoergebnis nach Haushaltsrücklagen (SA0+SA01)	-580.400,00	-521.100,00	-477.224,11

Voranschlag 2026

Finanzierungsvoranschlag VA Bereichsbudget 4 / Soziale Wohlfahrt und Wohnbauförderung - interne Vergütungen enthalten

Ebene	Code	Mittelverwendungs- und -aufbringungsgruppe (1. & 2.Ebene)	VA 2026	VA 2025	RA 2024
2	3116	Einzahlungen aus Veräußerung von GWG und sonst. Einzahlungen	23.500,00	18.000,00	14.889,47
1	311	Einzahlungen aus operativer Verwaltungstätigkeit	23.500,00	18.000,00	14.889,47
1	312	Einzahlungen aus Transfers	0,00	0,00	0,00
1	313	Einzahlungen aus Finanzerträgen	0,00	0,00	0,00
SU	31	Summe Einzahlungen operative Gebarung	23.500,00	18.000,00	14.889,47
1	321	Auszahlungen aus Personalaufwand	0,00	0,00	0,00
2	3221	Auszahlungen für Gebrauchs- u. Verbrauchsgüter, Handelswaren	17.000,00	15.000,00	14.882,60
2	3225	Sonstige Auszahlungen aus Sachaufwand	1.600,00	1.500,00	1.365,44
1	322	Auszahlungen aus Sachaufwand	18.600,00	16.500,00	16.248,04
2	3231	Transferzahlungen an Träger des öffentlichen Rechts	583.000,00	520.800,00	473.398,88
2	3234	Transferzahl. an Haushalte und Org. ohne Erwerbscharakter	2.300,00	1.800,00	867,48
1	323	Auszahlungen aus Transfers	585.300,00	522.600,00	474.266,36
1	324	Auszahlungen aus Finanzaufwand	0,00	0,00	0,00
SU	32	Summe Auszahlungen operative Gebarung	603.900,00	539.100,00	490.514,40
SA1	SA1	Saldo (1) Geldfluss aus der operativen Gebarung (31-32)	-580.400,00	-521.100,00	-475.624,93
1	331	Einzahlungen aus der Investitionstätigkeit	0,00	0,00	0,00
1	332	Einz. a.d. Rückzahlung von Darlehen u. gewähr. Vorschüssen	0,00	0,00	0,00
1	333	Einzahlungen aus Kapitaltransfers	0,00	0,00	0,00
SU	33	Summe Einzahlungen investive Gebarung	0,00	0,00	0,00
1	341	Auszahlungen aus der Investitionstätigkeit	0,00	0,00	0,00
1	342	Ausz. a.d. Gewährung von Darlehen sowie gewähr. Vorschüssen	0,00	0,00	0,00
1	343	Auszahlungen aus Kapitaltransfers	0,00	0,00	0,00

Voranschlag 2026**Finanzierungsvoranschlag VA Bereichsbudget 4 / Soziale Wohlfahrt und Wohnbauförderung - interne Vergütungen enthalten**

Ebene	Code	Mittelverwendungs- und -aufbringungsgruppe (1. & 2.Ebene)	VA 2026	VA 2025	RA 2024
SU	34	Summe Auszahlungen investive Gebarung	0,00	0,00	0,00
SA2	SA2	Saldo (2) Geldfluss aus der investiven Gebarung (33-34)	0,00	0,00	0,00
SA3	SA3	Saldo (3) Nettofinanzierungssaldo (SA1+SA2)	-580.400,00	-521.100,00	-475.624,93
1	351	Einzahlungen aus der Aufnahme von Finanzschulden	0,00	0,00	0,00
1	353	Einz. infolge Kapitaltausch b. derivat. Fin.instr. m.Grundg.	0,00	0,00	0,00
1	355	Einzahlungen aus dem Abgang von Finanzinstrumenten	0,00	0,00	0,00
SU	35	Summe Einzahlungen aus der Finanzierungstätigkeit	0,00	0,00	0,00
1	361	Auszahlungen aus der Tilgung von Finanzschulden	0,00	0,00	0,00
1	363	Ausz. infolge Kapitaltausch b. derivat. Fin.instr. m.Grundg.	0,00	0,00	0,00
1	365	Auszahlungen für den Erwerb von Finanzinstrumenten	0,00	0,00	0,00
SU	36	Summe Auszahlungen aus der Finanzierungstätigkeit	0,00	0,00	0,00
SA4	SA4	Saldo (4) Geldfluss aus der Finanzierungstätigkeit (35-36)	0,00	0,00	0,00
SA5	SA5	Saldo (5) Geldfluss aus VA-wirksamer Gebarung (SA3+SA4)	-580.400,00	-521.100,00	-475.624,93

Voranschlag 2026

Ergebnisvoranschlag VA Bereichsbudget 5 / Gesundheit - interne Vergütungen enthalten

Ebene	Code	Mittelverwendungs- und -aufbringungsgruppe (1. & 2.Ebene)	VA 2026	VA 2025	RA 2024
2	2116	Erträge aus Veräußerung und sonstige Erträge	5.000,00	5.000,00	4.071,35
1	211	Erträge aus der operativen Verwaltungstätigkeit	5.000,00	5.000,00	4.071,35
2	2121	Transferertrag von Trägern des öffentlichen Rechts	16.300,00	1.000,00	864,00
1	212	Erträge aus Transfers	16.300,00	1.000,00	864,00
1	213	Finanzerträge	0,00	0,00	0,00
SU	21	Summe Erträge	21.300,00	6.000,00	4.935,35
1	221	Personalaufwand	0,00	0,00	0,00
2	2224	Instandhaltung	4.500,00	7.000,00	0,00
2	2225	Sonstiger Sachaufwand	24.900,00	24.000,00	15.994,71
2	2226	Nicht finanzierungswirksamer Sachaufwand	2.200,00	0,00	532,66
1	222	Sachaufwand	31.600,00	31.000,00	16.527,37
2	2231	Transferaufwand an Träger des öffentlichen Rechts	728.600,00	650.100,00	615.573,98
1	223	Transferaufwand	728.600,00	650.100,00	615.573,98
1	224	Finanzaufwand	0,00	0,00	0,00
SU	22	Summe Aufwendungen	760.200,00	681.100,00	632.101,35
SA0	SA0	Saldo (0) Nettoergebnis (21-22)	-738.900,00	-675.100,00	-627.166,00
1	230	Entnahmen von Haushaltsrücklagen	0,00	0,00	0,00
1	240	Zuweisungen an Haushaltsrücklagen	0,00	0,00	0,00
SA01	SA01	Saldo (01) Haushaltsrücklagen (230-240)	0,00	0,00	0,00
SA00	SA00	Saldo (00) Nettoergebnis nach Haushaltsrücklagen (SA0+SA01)	-738.900,00	-675.100,00	-627.166,00

Voranschlag 2026

Finanzierungsvoranschlag VA Bereichsbudget 5 / Gesundheit - interne Vergütungen enthalten

Ebene	Code	Mittelverwendungs- und -aufbringungsgruppe (1. & 2.Ebene)	VA 2026	VA 2025	RA 2024
2	3116	Einzahlungen aus Veräußerung von GWG und sonst. Einzahlungen	5.000,00	5.000,00	4.071,35
1	311	Einzahlungen aus operativer Verwaltungstätigkeit	5.000,00	5.000,00	4.071,35
2	3121	Transferzahlungen von Trägern des öffentlichen Rechts	16.300,00	1.000,00	864,00
1	312	Einzahlungen aus Transfers	16.300,00	1.000,00	864,00
1	313	Einzahlungen aus Finanzerträgen	0,00	0,00	0,00
SU	31	Summe Einzahlungen operative Gebarung	21.300,00	6.000,00	4.935,35
1	321	Auszahlungen aus Personalaufwand	0,00	0,00	0,00
2	3224	Auszahlungen für Instandhaltung	4.500,00	7.000,00	0,00
2	3225	Sonstige Auszahlungen aus Sachaufwand	24.900,00	24.000,00	16.806,08
1	322	Auszahlungen aus Sachaufwand	29.400,00	31.000,00	16.806,08
2	3231	Transferzahlungen an Träger des öffentlichen Rechts	728.600,00	650.100,00	615.573,98
1	323	Auszahlungen aus Transfers	728.600,00	650.100,00	615.573,98
1	324	Auszahlungen aus Finanzaufwand	0,00	0,00	0,00
SU	32	Summe Auszahlungen operative Gebarung	758.000,00	681.100,00	632.380,06
SA1	SA1	Saldo (1) Geldfluss aus der operativen Gebarung (31-32)	-736.700,00	-675.100,00	-627.444,71
1	331	Einzahlungen aus der Investitionstätigkeit	0,00	0,00	0,00
1	332	Einz. a.d. Rückzahlung von Darlehen u. gewähr. Vorschüssen	0,00	0,00	0,00
1	333	Einzahlungen aus Kapitaltransfers	0,00	0,00	0,00
SU	33	Summe Einzahlungen investive Gebarung	0,00	0,00	0,00
1	341	Auszahlungen aus der Investitionstätigkeit	0,00	0,00	0,00
1	342	Ausz. a.d. Gewährung von Darlehen sowie gewähr. Vorschüssen	0,00	0,00	0,00
1	343	Auszahlungen aus Kapitaltransfers	0,00	0,00	0,00

Voranschlag 2026

Finanzierungsvoranschlag VA Bereichsbudget 5 / Gesundheit - interne Vergütungen enthalten

Ebene	Code	Mittelverwendungs- und -aufbringungsgruppe (1. & 2.Ebene)	VA 2026	VA 2025	RA 2024
SU	34	Summe Auszahlungen investive Gebarung	0,00	0,00	0,00
SA2	SA2	Saldo (2) Geldfluss aus der investiven Gebarung (33-34)	0,00	0,00	0,00
SA3	SA3	Saldo (3) Nettofinanzierungssaldo (SA1+SA2)	-736.700,00	-675.100,00	-627.444,71
1	351	Einzahlungen aus der Aufnahme von Finanzschulden	0,00	0,00	0,00
1	353	Einz. infolge Kapitaltausch b. derivat. Fin.instr. m.Grundg.	0,00	0,00	0,00
1	355	Einzahlungen aus dem Abgang von Finanzinstrumenten	0,00	0,00	0,00
SU	35	Summe Einzahlungen aus der Finanzierungstätigkeit	0,00	0,00	0,00
1	361	Auszahlungen aus der Tilgung von Finanzschulden	0,00	0,00	0,00
1	363	Ausz. infolge Kapitaltausch b. derivat. Fin.instr. m.Grundg.	0,00	0,00	0,00
1	365	Auszahlungen für den Erwerb von Finanzinstrumenten	0,00	0,00	0,00
SU	36	Summe Auszahlungen aus der Finanzierungstätigkeit	0,00	0,00	0,00
SA4	SA4	Saldo (4) Geldfluss aus der Finanzierungstätigkeit (35-36)	0,00	0,00	0,00
SA5	SA5	Saldo (5) Geldfluss aus VA-wirksamer Gebarung (SA3+SA4)	-736.700,00	-675.100,00	-627.444,71

Voranschlag 2026

Ergebnisvoranschlag VA Bereichsbudget 6 / Straßen-und Wasserbau, Verkehr - interne Vergütungen enthalten

Ebene	Code	Mittelverwendungs- und -aufbringungsgruppe (1. & 2.Ebene)	VA 2026	VA 2025	RA 2024
2	2114	Erträge aus Leistungen	13.200,00	11.000,00	12.953,44
2	2116	Erträge aus Veräußerung und sonstige Erträge	3.500,00	1.000,00	4.575,11
1	211	Erträge aus der operativen Verwaltungstätigkeit	16.700,00	12.000,00	17.528,55
2	2121	Transferertrag von Trägern des öffentlichen Rechts	7.500,00	0,00	0,00
2	2124	Transferertrag von Haushalten & Org. ohne Erwerbscharakter	5.000,00	2.000,00	5.045,00
2	2127	Nicht finanzierungswirksamer Transferertrag	3.900,00	2.900,00	2.603,20
1	212	Erträge aus Transfers	16.400,00	4.900,00	7.648,20
1	213	Finanzerträge	0,00	0,00	0,00
SU	21	Summe Erträge	33.100,00	16.900,00	25.176,75
1	221	Personalaufwand	0,00	0,00	0,00
2	2221	Gebrauchs- und Verbrauchsgüter, Handelswaren	4.200,00	4.200,00	1.716,47
2	2222	Verwaltungs- und Betriebsaufwand	100,00	100,00	0,00
2	2224	Instandhaltung	61.500,00	100.900,00	36.656,91
2	2225	Sonstiger Sachaufwand	66.400,00	64.100,00	50.006,24
2	2226	Nicht finanzierungswirksamer Sachaufwand	251.300,00	265.300,00	278.514,39
1	222	Sachaufwand	383.500,00	434.600,00	366.894,01
1	223	Transferaufwand	0,00	0,00	0,00
2	2241	Aufwendungen für Zinsen	1.700,00	2.900,00	4.147,19
1	224	Finanzaufwand	1.700,00	2.900,00	4.147,19
SU	22	Summe Aufwendungen	385.200,00	437.500,00	371.041,20
SA0	SA0	Saldo (0) Nettoergebnis (21-22)	-352.100,00	-420.600,00	-345.864,45
1	230	Entnahmen von Haushaltsrücklagen	0,00	0,00	0,00
1	240	Zuweisungen an Haushaltsrücklagen	0,00	0,00	0,00

Voranschlag 2026

Ergebnisvoranschlag VA Bereichsbudget 6 / Straßen-und Wasserbau, Verkehr - interne Vergütungen enthalten

Ebene	Code	Mittelverwendungs- und -aufbringungsgruppe (1. & 2.Ebene)	VA 2026	VA 2025	RA 2024
SA01	SA01	Saldo (01) Haushaltsrücklagen (230-240)	0,00	0,00	0,00
SA00	SA00	Saldo (00) Nettoergebnis nach Haushaltsrücklagen (SA0+SA01)	-352.100,00	-420.600,00	-345.864,45

Voranschlag 2026

Finanzierungsvoranschlag VA Bereichsbudget 6 / Straßen-und Wasserbau, Verkehr - interne Vergütungen enthalten

Ebene	Code	Mittelverwendungs- und -aufbringungsgruppe (1. & 2.Ebene)	VA 2026	VA 2025	RA 2024
2	3114	Einzahlungen aus Leistungen	13.200,00	11.000,00	12.953,44
2	3116	Einzahlungen aus Veräußerung von GWG und sonst. Einzahlungen	3.500,00	1.000,00	40,00
1	311	Einzahlungen aus operativer Verwaltungstätigkeit	16.700,00	12.000,00	12.993,44
2	3121	Transferzahlungen von Trägern des öffentlichen Rechts	7.500,00	0,00	0,00
2	3124	Transferzahl. von Haushalten und Org. ohne Erwerbscharakter	5.000,00	2.000,00	5.045,00
1	312	Einzahlungen aus Transfers	12.500,00	2.000,00	5.045,00
1	313	Einzahlungen aus Finanzerträgen	0,00	0,00	0,00
SU	31	Summe Einzahlungen operative Gebarung	29.200,00	14.000,00	18.038,44
1	321	Auszahlungen aus Personalaufwand	0,00	0,00	0,00
2	3221	Auszahlungen für Gebrauchs- u. Verbrauchsgüter, Handelswaren	4.200,00	4.200,00	1.062,18
2	3222	Auszahlungen für Verwaltungs- und Betriebsaufwand	100,00	100,00	0,00
2	3224	Auszahlungen für Instandhaltung	61.500,00	100.900,00	29.894,23
2	3225	Sonstige Auszahlungen aus Sachaufwand	66.400,00	64.100,00	45.501,13
1	322	Auszahlungen aus Sachaufwand	132.200,00	169.300,00	76.457,54
1	323	Auszahlungen aus Transfers	0,00	0,00	0,00
2	3241	Auszahlungen für Zinsen	1.700,00	2.900,00	4.147,19
1	324	Auszahlungen aus Finanzaufwand	1.700,00	2.900,00	4.147,19
SU	32	Summe Auszahlungen operative Gebarung	133.900,00	172.200,00	80.604,73
SA1	SA1	Saldo (1) Geldfluss aus der operativen Gebarung (31-32)	-104.700,00	-158.200,00	-62.566,29
1	331	Einzahlungen aus der Investitionstätigkeit	0,00	0,00	0,00
1	332	Einz. a.d. Rückzahlung von Darlehen u. gewähr. Vorschüssen	0,00	0,00	0,00
2	3331	Kapitaltransferzahlungen von Trägern des öffentlichen Rechts	0,00	0,00	10.000,00
1	333	Einzahlungen aus Kapitaltransfers	0,00	0,00	10.000,00

Voranschlag 2026

Finanzierungsvoranschlag VA Bereichsbudget 6 / Straßen-und Wasserbau, Verkehr - interne Vergütungen enthalten

Ebene	Code	Mittelverwendungs- und -aufbringungsgruppe (1. & 2.Ebene)	VA 2026	VA 2025	RA 2024
SU	33	Summe Einzahlungen investive Gebarung	0,00	0,00	10.000,00
2	3412	Ausz. für den Erwerb von Grundstücken & Grundstückseinricht.	452.000,00	83.800,00	54.032,07
2	3418	Auszahlungen für den Erwerb von kofinanzierten Schutzbauten	33.500,00	0,00	31.200,00
1	341	Auszahlungen aus der Investitionstätigkeit	485.500,00	83.800,00	85.232,07
1	342	Ausz. a.d. Gewährung von Darlehen sowie gewähr. Vorschüssen	0,00	0,00	0,00
1	343	Auszahlungen aus Kapitaltransfers	0,00	0,00	0,00
SU	34	Summe Auszahlungen investive Gebarung	485.500,00	83.800,00	85.232,07
SA2	SA2	Saldo (2) Geldfluss aus der investiven Gebarung (33-34)	-485.500,00	-83.800,00	-75.232,07
SA3	SA3	Saldo (3) Nettofinanzierungssaldo (SA1+SA2)	-590.200,00	-242.000,00	-137.798,36
2	3514	Einzahlungen aus Finanzschulden (Finanzunternehmen)	450.000,00	0,00	0,00
1	351	Einzahlungen aus der Aufnahme von Finanzschulden	450.000,00	0,00	0,00
1	353	Einz. infolge Kapitaltausch b. derivat. Fin.instr. m.Grundg.	0,00	0,00	0,00
1	355	Einzahlungen aus dem Abgang von Finanzinstrumenten	0,00	0,00	0,00
SU	35	Summe Einzahlungen aus der Finanzierungstätigkeit	450.000,00	0,00	0,00
2	3614	Auszahlungen aus Finanzschulden	15.200,00	15.200,00	15.189,06
1	361	Auszahlungen aus der Tilgung von Finanzschulden	15.200,00	15.200,00	15.189,06
1	363	Ausz. infolge Kapitaltausch b. derivat. Fin.instr. m.Grundg.	0,00	0,00	0,00
1	365	Auszahlungen für den Erwerb von Finanzinstrumenten	0,00	0,00	0,00
SU	36	Summe Auszahlungen aus der Finanzierungstätigkeit	15.200,00	15.200,00	15.189,06
SA4	SA4	Saldo (4) Geldfluss aus der Finanzierungstätigkeit (35-36)	434.800,00	-15.200,00	-15.189,06

Voranschlag 2026

Finanzierungsvoranschlag VA Bereichsbudget 6 / Straßen-und Wasserbau, Verkehr - interne Vergütungen enthalten

Ebene	Code	Mittelverwendungs- und -aufbringungsgruppe (1. & 2.Ebene)	VA 2026	VA 2025	RA 2024
SA5	SA5	Saldo (5) Geldfluss aus VA-wirksamer Gebarung (SA3+SA4)	-155.400,00	-257.200,00	-152.987,42
2	3701	Einzahlungen aus operativer Gebarung für investive Vorhaben	0,00	0,00	70.000,00
1	370	Einzahlungen aus operativer Gebarung für investive Vorhaben	0,00	0,00	70.000,00
1	380	Auszahlungen aus operativer Gebarung für investive Vorhaben	0,00	0,00	0,00
SA51	SA51	Saldo Geldfluss aus operativer Gebarung für invest. Vorhaben	0,00	0,00	70.000,00

Voranschlag 2026

Ergebnisvoranschlag VA Bereichsbudget 7 / Wirtschaftsförderung - interne Vergütungen enthalten

Ebene	Code	Mittelverwendungs- und -aufbringungsgruppe (1. & 2.Ebene)	VA 2026	VA 2025	RA 2024
2	2115	Erträge aus Besitz und wirtschaftlicher Tätigkeit	3.300,00	3.300,00	3.165,12
2	2116	Erträge aus Veräußerung und sonstige Erträge	1.800,00	1.800,00	2.044,74
1	211	Erträge aus der operativen Verwaltungstätigkeit	5.100,00	5.100,00	5.209,86
2	2121	Transferertrag von Trägern des öffentlichen Rechts	5.200,00	28.800,00	22.500,00
2	2127	Nicht finanzierungswirksamer Transferertrag	3.500,00	3.000,00	3.432,31
1	212	Erträge aus Transfers	8.700,00	31.800,00	25.932,31
1	213	Finanzerträge	0,00	0,00	0,00
SU	21	Summe Erträge	13.800,00	36.900,00	31.142,17
1	221	Personalaufwand	0,00	0,00	0,00
2	2221	Gebrauchs- und Verbrauchsgüter, Handelswaren	3.700,00	9.700,00	4.582,00
2	2222	Verwaltungs- und Betriebsaufwand	600,00	1.200,00	2.434,20
2	2223	Leasing- und Mietaufwand	1.500,00	1.500,00	1.440,00
2	2224	Instandhaltung	10.600,00	10.600,00	39,70
2	2225	Sonstiger Sachaufwand	19.900,00	23.600,00	14.298,18
2	2226	Nicht finanzierungswirksamer Sachaufwand	22.200,00	16.200,00	16.034,56
1	222	Sachaufwand	58.500,00	62.800,00	38.828,64
2	2233	Transferaufwand an Unternehmen (mit Finanzunternehmen)	1.000,00	1.000,00	0,00
2	2234	Transferaufwand an Haushalte und Org. ohne Erwerbscharakter	27.100,00	23.800,00	24.587,58
1	223	Transferaufwand	28.100,00	24.800,00	24.587,58
1	224	Finanzaufwand	0,00	0,00	0,00
SU	22	Summe Aufwendungen	86.600,00	87.600,00	63.416,22
SA0	SA0	Saldo (0) Nettoergebnis (21-22)	-72.800,00	-50.700,00	-32.274,05
1	230	Entnahmen von Haushaltsrücklagen	0,00	0,00	0,00

Voranschlag 2026

Ergebnisvoranschlag VA Bereichsbudget 7 / Wirtschaftsförderung - interne Vergütungen enthalten

Ebene	Code	Mittelverwendungs- und -aufbringungsgruppe (1. & 2.Ebene)	VA 2026	VA 2025	RA 2024
1	240	Zuweisungen an Haushaltsrücklagen	0,00	0,00	0,00
SA01	SA01	Saldo (01) Haushaltsrücklagen (230-240)	0,00	0,00	0,00
SA00	SA00	Saldo (00) Nettoergebnis nach Haushaltsrücklagen (SA0+SA01)	-72.800,00	-50.700,00	-32.274,05

Voranschlag 2026

Finanzierungsvoranschlag VA Bereichsbudget 7 / Wirtschaftsförderung - interne Vergütungen enthalten

Ebene	Code	Mittelverwendungs- und -aufbringungsgruppe (1. & 2.Ebene)	VA 2026	VA 2025	RA 2024
2	3115	Einzahlungen aus Besitz und wirtschaftlicher Tätigkeit	3.300,00	3.300,00	3.165,12
2	3116	Einzahlungen aus Veräußerung von GWG und sonst. Einzahlungen	1.800,00	1.800,00	2.044,74
1	311	Einzahlungen aus operativer Verwaltungstätigkeit	5.100,00	5.100,00	5.209,86
2	3121	Transferzahlungen von Trägern des öffentlichen Rechts	5.200,00	28.800,00	22.500,00
1	312	Einzahlungen aus Transfers	5.200,00	28.800,00	22.500,00
1	313	Einzahlungen aus Finanzerträgen	0,00	0,00	0,00
SU	31	Summe Einzahlungen operative Gebarung	10.300,00	33.900,00	27.709,86
1	321	Auszahlungen aus Personalaufwand	0,00	0,00	0,00
2	3221	Auszahlungen für Gebrauchs- u. Verbrauchsgüter, Handelswaren	3.700,00	9.700,00	4.802,00
2	3222	Auszahlungen für Verwaltungs- und Betriebsaufwand	600,00	1.200,00	2.434,20
2	3223	Auszahlungen für Leasing- und Mietaufwand	1.500,00	1.500,00	1.440,00
2	3224	Auszahlungen für Instandhaltung	10.600,00	10.600,00	39,70
2	3225	Sonstige Auszahlungen aus Sachaufwand	19.900,00	23.600,00	14.298,18
1	322	Auszahlungen aus Sachaufwand	36.300,00	46.600,00	23.014,08
2	3234	Transferzahl. an Haushalte und Org. ohne Erwerbscharakter	26.000,00	23.000,00	21.421,05
1	323	Auszahlungen aus Transfers	26.000,00	23.000,00	21.421,05
1	324	Auszahlungen aus Finanzaufwand	0,00	0,00	0,00
SU	32	Summe Auszahlungen operative Gebarung	62.300,00	69.600,00	44.435,13
SA1	SA1	Saldo (1) Geldfluss aus der operativen Gebarung (31-32)	-52.000,00	-35.700,00	-16.725,27
1	331	Einzahlungen aus der Investitionstätigkeit	0,00	0,00	0,00
1	332	Einz. a.d. Rückzahlung von Darlehen u. gewähr. Vorschüssen	0,00	0,00	0,00
2	3331	Kapitaltransferzahlungen von Trägern des öffentlichen Rechts	5.200,00	28.800,00	3.750,00
1	333	Einzahlungen aus Kapitaltransfers	5.200,00	28.800,00	3.750,00

Voranschlag 2026

Finanzierungsvoranschlag VA Bereichsbudget 7 / Wirtschaftsförderung - interne Vergütungen enthalten

Ebene	Code	Mittelverwendungs- und -aufbringungsgruppe (1. & 2.Ebene)	VA 2026	VA 2025	RA 2024
SU	33	Summe Einzahlungen investive Gebarung	5.200,00	28.800,00	3.750,00
2	3412	Ausz. für den Erwerb von Grundstücken & Grundstückseinricht.	20.800,00	115.000,00	18.412,95
2	3415	Ausz. f.d. Erwerb von Amts-, Betriebs- u.Geschäftsausstatt.	10.500,00	9.500,00	0,00
1	341	Auszahlungen aus der Investitionstätigkeit	31.300,00	124.500,00	18.412,95
1	342	Ausz. a.d. Gewährung von Darlehen sowie gewähr. Vorschüssen	0,00	0,00	0,00
2	3433	Kapitaltransferzahlungen an Unternehmen (Finanzunternehmen)	1.000,00	1.000,00	0,00
2	3434	Kapitaltransferzahl. an Haush. und Org. o. Erwerbscharakter	1.100,00	800,00	3.166,53
1	343	Auszahlungen aus Kapitaltransfers	2.100,00	1.800,00	3.166,53
SU	34	Summe Auszahlungen investive Gebarung	33.400,00	126.300,00	21.579,48
SA2	SA2	Saldo (2) Geldfluss aus der investiven Gebarung (33-34)	-28.200,00	-97.500,00	-17.829,48
SA3	SA3	Saldo (3) Nettofinanzierungssaldo (SA1+SA2)	-80.200,00	-133.200,00	-34.554,75
1	351	Einzahlungen aus der Aufnahme von Finanzschulden	0,00	0,00	0,00
1	353	Einz. infolge Kapitaltausch b. derivat. Fin.instr. m.Grundg.	0,00	0,00	0,00
1	355	Einzahlungen aus dem Abgang von Finanzinstrumenten	0,00	0,00	0,00
SU	35	Summe Einzahlungen aus der Finanzierungstätigkeit	0,00	0,00	0,00
2	3611	Ausz. aus empf. Darl. von öffentl. Körpersch. u. Rechtsträg.	0,00	0,00	21.235,00
1	361	Auszahlungen aus der Tilgung von Finanzschulden	0,00	0,00	21.235,00
1	363	Ausz. infolge Kapitaltausch b. derivat. Fin.instr. m.Grundg.	0,00	0,00	0,00
1	365	Auszahlungen für den Erwerb von Finanzinstrumenten	0,00	0,00	0,00
SU	36	Summe Auszahlungen aus der Finanzierungstätigkeit	0,00	0,00	21.235,00

Voranschlag 2026

Finanzierungsvoranschlag VA Bereichsbudget 7 / Wirtschaftsförderung - interne Vergütungen enthalten

Ebene	Code	Mittelverwendungs- und -aufbringungsgruppe (1. & 2.Ebene)	VA 2026	VA 2025	RA 2024
SA4	SA4	Saldo (4) Geldfluss aus der Finanzierungstätigkeit (35-36)	0,00	0,00	-21.235,00
SA5	SA5	Saldo (5) Geldfluss aus VA-wirksamer Gebarung (SA3+SA4)	-80.200,00	-133.200,00	-55.789,75
2	3701	Einzahlungen aus operativer Gebarung für investive Vorhaben	10.400,00	57.400,00	0,00
1	370	Einzahlungen aus operativer Gebarung für investive Vorhaben	10.400,00	57.400,00	0,00
2	3801	Auszahlungen aus operativer Gebarung für investive Vorhaben	10.400,00	57.400,00	0,00
1	380	Auszahlungen aus operativer Gebarung für investive Vorhaben	10.400,00	57.400,00	0,00
SA51	SA51	Saldo Geldfluss aus operativer Gebarung für invest. Vorhaben	0,00	0,00	0,00

Voranschlag 2026

Ergebnisvoranschlag VA Bereichsbudget 8 / Dienstleistungen - interne Vergütungen enthalten

Ebene	Code	Mittelverwendungs- und -aufbringungsgruppe (1. & 2.Ebene)	VA 2026	VA 2025	RA 2024
2	2111	Erträge aus eigenen Abgaben	40.000,00	40.000,00	20.855,06
2	2113	Erträge aus Gebühren	1.419.100,00	1.212.600,00	1.229.950,80
2	2114	Erträge aus Leistungen	283.900,00	228.600,00	297.136,55
2	2115	Erträge aus Besitz und wirtschaftlicher Tätigkeit	641.400,00	603.000,00	595.323,61
2	2116	Erträge aus Veräußerung und sonstige Erträge	1.321.700,00	633.900,00	124.509,80
2	2117	Nicht finanzierungswirksame operative Erträge	0,00	36.400,00	0,00
1	211	Erträge aus der operativen Verwaltungstätigkeit	3.706.100,00	2.754.500,00	2.267.775,82
2	2121	Transferertrag von Trägern des öffentlichen Rechts	40.500,00	45.100,00	100.769,96
2	2123	Transferertrag von Unternehmen (mit Finanzunternehmen)	0,00	1.800,00	1.758,32
2	2127	Nicht finanzierungswirksamer Transferertrag	129.300,00	129.300,00	126.857,27
1	212	Erträge aus Transfers	169.800,00	176.200,00	229.385,55
2	2134	Sonstige Finanzerträge	0,00	0,00	218.805,77
1	213	Finanzerträge	0,00	0,00	218.805,77
SU	21	Summe Erträge	3.875.900,00	2.930.700,00	2.715.967,14
2	2211	Personalaufwand (Bezüge, Nebengeb., Mehrleistungen)	417.800,00	492.900,00	441.510,44
2	2212	Gesetzlicher und freiwilliger Sozialaufwand	104.000,00	112.400,00	110.731,46
2	2214	Nicht finanzierungswirksamer Personalaufwand	1.900,00	5.700,00	27.083,99
1	221	Personalaufwand	523.700,00	611.000,00	579.325,89
2	2221	Gebrauchs- und Verbrauchsgüter, Handelswaren	77.800,00	75.500,00	49.570,65
2	2222	Verwaltungs- und Betriebsaufwand	105.600,00	83.400,00	87.774,26
2	2223	Leasing- und Mietaufwand	227.700,00	225.800,00	200.357,31
2	2224	Instandhaltung	452.200,00	254.300,00	267.525,93
2	2225	Sonstiger Sachaufwand	608.600,00	493.600,00	498.077,35
2	2226	Nicht finanzierungswirksamer Sachaufwand	460.100,00	435.100,00	445.396,32
1	222	Sachaufwand	1.932.000,00	1.567.700,00	1.548.701,82
2	2231	Transferaufwand an Träger des öffentlichen Rechts	9.400,00	9.200,00	8.467,63

Voranschlag 2026

Ergebnisvoranschlag VA Bereichsbudget 8 / Dienstleistungen - interne Vergütungen enthalten

Ebene	Code	Mittelverwendungs- und -aufbringungsgruppe (1. & 2.Ebene)	VA 2026	VA 2025	RA 2024
2	2233	Transferaufwand an Unternehmen (mit Finanzunternehmen)	322.900,00	322.700,00	316.902,86
2	2234	Transferaufwand an Haushalte und Org. ohne Erwerbscharakter	8.700,00	2.700,00	27.435,38
1	223	Transferaufwand	341.000,00	334.600,00	352.805,87
2	2241	Aufwendungen für Zinsen	108.700,00	134.500,00	173.436,98
2	2244	Sonstiger Finanzaufwand	0,00	0,00	217.880,13
1	224	Finanzaufwand	108.700,00	134.500,00	391.317,11
SU	22	Summe Aufwendungen	2.905.400,00	2.647.800,00	2.872.150,69
SA0	SA0	Saldo (0) Nettoergebnis (21-22)	970.500,00	282.900,00	-156.183,55
1	230	Entnahmen von Haushaltsrücklagen	0,00	0,00	0,00
1	240	Zuweisungen an Haushaltsrücklagen	0,00	0,00	0,00
SA01	SA01	Saldo (01) Haushaltsrücklagen (230-240)	0,00	0,00	0,00
SA00	SA00	Saldo (00) Nettoergebnis nach Haushaltsrücklagen (SA0+SA01)	970.500,00	282.900,00	-156.183,55

Voranschlag 2026

Finanzierungsvoranschlag VA Bereichsbudget 8 / Dienstleistungen - interne Vergütungen enthalten

Ebene	Code	Mittelverwendungs- und -aufbringungsgruppe (1. & 2.Ebene)	VA 2026	VA 2025	RA 2024
2	3111	Einzahlungen aus eigenen Abgaben	40.000,00	40.000,00	18.946,72
2	3113	Einzahlungen aus Gebühren	1.419.100,00	1.212.600,00	1.236.834,04
2	3114	Einzahlungen aus Leistungen	283.900,00	228.600,00	296.780,10
2	3115	Einzahlungen aus Besitz und wirtschaftlicher Tätigkeit	641.400,00	603.000,00	595.318,11
2	3116	Einzahlungen aus Veräußerung von GWG und sonst. Einzahlungen	882.000,00	212.100,00	102.873,92
1	311	Einzahlungen aus operativer Verwaltungstätigkeit	3.266.400,00	2.296.300,00	2.250.752,89
2	3121	Transferzahlungen von Trägern des öffentlichen Rechts	40.500,00	45.100,00	100.769,96
2	3123	Transferzahlungen von Unternehmen (inkl. Finanzunternehmen)	0,00	1.800,00	1.741,24
1	312	Einzahlungen aus Transfers	40.500,00	46.900,00	102.511,20
1	313	Einzahlungen aus Finanzerträgen	0,00	0,00	0,00
SU	31	Summe Einzahlungen operative Gebarung	3.306.900,00	2.343.200,00	2.353.264,09
2	3211	Ausz. für Personalaufw. Bezüge, Nebengeb., Mehrleist.vergüt.	417.800,00	492.900,00	441.510,44
2	3212	Auszahlungen für gesetzliche und freiw. Sozialaufwendungen	104.000,00	112.400,00	110.731,46
1	321	Auszahlungen aus Personalaufwand	521.800,00	605.300,00	552.241,90
2	3221	Auszahlungen für Gebrauchs- u. Verbrauchsgüter, Handelswaren	77.800,00	75.500,00	50.413,66
2	3222	Auszahlungen für Verwaltungs- und Betriebsaufwand	105.600,00	83.400,00	80.624,49
2	3223	Auszahlungen für Leasing- und Mietaufwand	227.700,00	225.800,00	200.357,31
2	3224	Auszahlungen für Instandhaltung	452.200,00	254.300,00	259.706,13
2	3225	Sonstige Auszahlungen aus Sachaufwand	608.600,00	493.200,00	489.210,79
1	322	Auszahlungen aus Sachaufwand	1.471.900,00	1.132.200,00	1.080.312,38
2	3231	Transferzahlungen an Träger des öffentlichen Rechts	9.400,00	9.200,00	8.467,63
2	3233	Transferzahlungen an Unternehmen (inkl. Finanzunternehmen)	322.900,00	322.700,00	316.902,86
2	3234	Transferzahl. an Haushalte und Org. ohne Erwerbscharakter	8.700,00	2.700,00	27.435,38
1	323	Auszahlungen aus Transfers	341.000,00	334.600,00	352.805,87
2	3241	Auszahlungen für Zinsen	108.700,00	134.500,00	173.436,98

Voranschlag 2026

Finanzierungsvoranschlag VA Bereichsbudget 8 / Dienstleistungen - interne Vergütungen enthalten

Ebene	Code	Mittelverwendungs- und -aufbringungsgruppe (1. & 2.Ebene)	VA 2026	VA 2025	RA 2024
1	324	Auszahlungen aus Finanzaufwand	108.700,00	134.500,00	173.436,98
SU	32	Summe Auszahlungen operative Gebarung	2.443.400,00	2.206.600,00	2.158.797,13
SA1	SA1	Saldo (1) Geldfluss aus der operativen Gebarung (31-32)	863.500,00	136.600,00	194.466,96
2	3312	Einz. aus der Veräuß. von Grundstücken & Grundstückseinricht.	151.000,00	200.000,00	6.120,00
2	3313	Einzahlungen aus der Veräußerung von Gebäuden und Bauten	288.700,00	288.700,00	0,00
2	3314	Einz. a.d Veräuß. von techn. Anlagen, Fahrzeuge u. Maschinen	0,00	15.700,00	20.000,00
1	331	Einzahlungen aus der Investitionstätigkeit	439.700,00	504.400,00	26.120,00
1	332	Einz. a.d. Rückzahlung von Darlehen u. gewähr. Vorschüssen	0,00	0,00	0,00
2	3331	Kapitaltransferzahlungen von Trägern des öffentlichen Rechts	551.400,00	433.300,00	79.140,20
1	333	Einzahlungen aus Kapitaltransfers	551.400,00	433.300,00	79.140,20
SU	33	Summe Einzahlungen investive Gebarung	991.100,00	937.700,00	105.260,20
2	3412	Ausz. für den Erwerb von Grundstücken & Grundstückseinricht.	1.107.000,00	536.700,00	92.111,34
2	3413	Auszahlungen für den Erwerb von Gebäuden und Bauten	1.859.100,00	1.660.000,00	52.906,18
2	3414	Ausz. f.d. Erwerb von techn. Anlagen, Fahrzeuge u. Maschinen	23.100,00	331.800,00	4.190,60
2	3415	Ausz. f.d. Erwerb von Amts-, Betriebs- u. Geschäftsausstatt.	5.200,00	9.500,00	16.559,13
1	341	Auszahlungen aus der Investitionstätigkeit	2.994.400,00	2.538.000,00	165.767,25
1	342	Ausz. a.d. Gewährung von Darlehen sowie gewähr. Vorschüssen	0,00	0,00	0,00
1	343	Auszahlungen aus Kapitaltransfers	0,00	0,00	0,00
SU	34	Summe Auszahlungen investive Gebarung	2.994.400,00	2.538.000,00	165.767,25
SA2	SA2	Saldo (2) Geldfluss aus der investiven Gebarung (33-34)	-2.003.300,00	-1.600.300,00	-60.507,05
SA3	SA3	Saldo (3) Nettofinanzierungssaldo (SA1+SA2)	-1.139.800,00	-1.463.700,00	133.959,91

Voranschlag 2026

Finanzierungsvoranschlag VA Bereichsbudget 8 / Dienstleistungen - interne Vergütungen enthalten

Ebene	Code	Mittelverwendungs- und -aufbringungsgruppe (1. & 2.Ebene)	VA 2026	VA 2025	RA 2024
2	3514	Einzahlungen aus Finanzschulden (Finanzunternehmen)	1.831.400,00	1.579.700,00	52.791,48
1	351	Einzahlungen aus der Aufnahme von Finanzschulden	1.831.400,00	1.579.700,00	52.791,48
1	353	Einz. infolge Kapitaltausch b. derivat. Fin.instr. m.Grundg.	0,00	0,00	0,00
1	355	Einzahlungen aus dem Abgang von Finanzinstrumenten	0,00	0,00	0,00
SU	35	Summe Einzahlungen aus der Finanzierungstätigkeit	1.831.400,00	1.579.700,00	52.791,48
2	3611	Ausz. aus empf. Darl. von öffentl. Körpersch. u. Rechtsträg.	41.800,00	41.000,00	40.085,48
2	3614	Auszahlungen aus Finanzschulden	351.800,00	520.700,00	638.232,50
1	361	Auszahlungen aus der Tilgung von Finanzschulden	393.600,00	561.700,00	678.317,98
1	363	Ausz. infolge Kapitaltausch b. derivat. Fin.instr. m.Grundg.	0,00	0,00	0,00
1	365	Auszahlungen für den Erwerb von Finanzinstrumenten	0,00	0,00	0,00
SU	36	Summe Auszahlungen aus der Finanzierungstätigkeit	393.600,00	561.700,00	678.317,98
SA4	SA4	Saldo (4) Geldfluss aus der Finanzierungstätigkeit (35-36)	1.437.800,00	1.018.000,00	-625.526,50
SA5	SA5	Saldo (5) Geldfluss aus VA-wirksamer Gebarung (SA3+SA4)	298.000,00	-445.700,00	-491.566,59
2	3701	Einzahlungen aus operativer Gebarung für investive Vorhaben	180.500,00	121.800,00	0,00
1	370	Einzahlungen aus operativer Gebarung für investive Vorhaben	180.500,00	121.800,00	0,00
2	3801	Auszahlungen aus operativer Gebarung für investive Vorhaben	780.200,00	781.500,00	70.000,00
1	380	Auszahlungen aus operativer Gebarung für investive Vorhaben	780.200,00	781.500,00	70.000,00
SA51	SA51	Saldo Geldfluss aus operativer Gebarung für invest. Vorhaben	-599.700,00	-659.700,00	-70.000,00

Voranschlag 2026

Ergebnisvoranschlag VA Bereichsbudget 9 / Finanzwirtschaft - interne Vergütungen enthalten

Ebene	Code	Mittelverwendungs- und -aufbringungsgruppe (1. & 2.Ebene)	VA 2026	VA 2025	RA 2024
2	2111	Erträge aus eigenen Abgaben	710.900,00	646.500,00	728.184,29
2	2112	Erträge aus Ertragsanteilen	2.232.000,00	2.090.000,00	2.119.328,77
2	2116	Erträge aus Veräußerung und sonstige Erträge	7.100,00	5.500,00	3.220,21
1	211	Erträge aus der operativen Verwaltungstätigkeit	2.950.000,00	2.742.000,00	2.850.733,27
2	2121	Transferertrag von Trägern des öffentlichen Rechts	2.236.200,00	2.516.100,00	1.747.920,40
2	2124	Transferertrag von Haushalten & Org. ohne Erwerbscharakter	1.200,00	1.100,00	1.168,80
1	212	Erträge aus Transfers	2.237.400,00	2.517.200,00	1.749.089,20
2	2131	Erträge aus Zinsen	500,00	500,00	92,22
2	2134	Sonstige Finanzerträge	0,00	0,00	29.642,92
1	213	Finanzerträge	500,00	500,00	29.735,14
SU	21	Summe Erträge	5.187.900,00	5.259.700,00	4.629.557,61
1	221	Personalaufwand	0,00	0,00	0,00
2	2225	Sonstiger Sachaufwand	700,00	700,00	431,86
1	222	Sachaufwand	700,00	700,00	431,86
1	223	Transferaufwand	0,00	0,00	0,00
2	2241	Aufwendungen für Zinsen	20.800,00	32.500,00	43.414,50
2	2244	Sonstiger Finanzaufwand	4.500,00	4.500,00	6.012,61
1	224	Finanzaufwand	25.300,00	37.000,00	49.427,11
SU	22	Summe Aufwendungen	26.000,00	37.700,00	49.858,97
SA0	SA0	Saldo (0) Nettoergebnis (21-22)	5.161.900,00	5.222.000,00	4.579.698,64
1	230	Entnahmen von Haushaltsrücklagen	0,00	0,00	0,00
1	240	Zuweisungen an Haushaltsrücklagen	0,00	0,00	0,00

Voranschlag 2026

Ergebnisvoranschlag VA Bereichsbudget 9 / Finanzwirtschaft - interne Vergütungen enthalten

Ebene	Code	Mittelverwendungs- und -aufbringungsgruppe (1. & 2.Ebene)	VA 2026	VA 2025	RA 2024
SA01	SA01	Saldo (01) Haushaltsrücklagen (230-240)	0,00	0,00	0,00
SA00	SA00	Saldo (00) Nettoergebnis nach Haushaltsrücklagen (SA0+SA01)	5.161.900,00	5.222.000,00	4.579.698,64

Voranschlag 2026

Finanzierungsvoranschlag VA Bereichsbudget 9 / Finanzwirtschaft - interne Vergütungen enthalten

Ebene	Code	Mittelverwendungs- und -aufbringungsgruppe (1. & 2.Ebene)	VA 2026	VA 2025	RA 2024
2	3111	Einzahlungen aus eigenen Abgaben	710.900,00	646.500,00	717.371,50
2	3112	Einzahlungen aus Ertragsanteilen	2.232.000,00	2.090.000,00	2.119.328,77
2	3116	Einzahlungen aus Veräußerung von GWG und sonst. Einzahlungen	7.100,00	5.500,00	3.362,71
1	311	Einzahlungen aus operativer Verwaltungstätigkeit	2.950.000,00	2.742.000,00	2.840.062,98
2	3121	Transferzahlungen von Trägern des öffentlichen Rechts	2.236.200,00	2.516.100,00	1.747.920,40
2	3124	Transferzahl. von Haushalten und Org. ohne Erwerbscharakter	1.200,00	1.100,00	1.168,80
1	312	Einzahlungen aus Transfers	2.237.400,00	2.517.200,00	1.749.089,20
2	3131	Einzahlungen aus Zinserträgen	500,00	500,00	92,22
2	3134	Sonstige Einzahlungen aus Finanzerträgen	0,00	0,00	29.642,92
1	313	Einzahlungen aus Finanzerträgen	500,00	500,00	29.735,14
SU	31	Summe Einzahlungen operative Gebarung	5.187.900,00	5.259.700,00	4.618.887,32
1	321	Auszahlungen aus Personalaufwand	0,00	0,00	0,00
2	3225	Sonstige Auszahlungen aus Sachaufwand	700,00	700,00	423,86
1	322	Auszahlungen aus Sachaufwand	700,00	700,00	423,86
1	323	Auszahlungen aus Transfers	0,00	0,00	0,00
2	3241	Auszahlungen für Zinsen	20.800,00	32.500,00	43.414,50
2	3244	Sonstige Auszahlungen aus Finanzaufwendungen	4.500,00	4.500,00	6.015,39
1	324	Auszahlungen aus Finanzaufwand	25.300,00	37.000,00	49.429,89
SU	32	Summe Auszahlungen operative Gebarung	26.000,00	37.700,00	49.853,75
SA1	SA1	Saldo (1) Geldfluss aus der operativen Gebarung (31-32)	5.161.900,00	5.222.000,00	4.569.033,57
1	331	Einzahlungen aus der Investitionstätigkeit	0,00	0,00	0,00
1	332	Einz. a.d. Rückzahlung von Darlehen u. gewähr. Vorschüssen	0,00	0,00	0,00
1	333	Einzahlungen aus Kapitaltransfers	0,00	0,00	0,00

Voranschlag 2026

Finanzierungsvoranschlag VA Bereichsbudget 9 / Finanzwirtschaft - interne Vergütungen enthalten

Ebene	Code	Mittelverwendungs- und -aufbringungsgruppe (1. & 2.Ebene)	VA 2026	VA 2025	RA 2024
SU	33	Summe Einzahlungen investive Gebarung	0,00	0,00	0,00
1	341	Auszahlungen aus der Investitionstätigkeit	0,00	0,00	0,00
1	342	Ausz. a.d. Gewährung von Darlehen sowie gewähr. Vorschüssen	0,00	0,00	0,00
1	343	Auszahlungen aus Kapitaltransfers	0,00	0,00	0,00
SU	34	Summe Auszahlungen investive Gebarung	0,00	0,00	0,00
SA2	SA2	Saldo (2) Geldfluss aus der investiven Gebarung (33-34)	0,00	0,00	0,00
SA3	SA3	Saldo (3) Nettofinanzierungssaldo (SA1+SA2)	5.161.900,00	5.222.000,00	4.569.033,57
1	351	Einzahlungen aus der Aufnahme von Finanzschulden	0,00	0,00	0,00
1	353	Einz. infolge Kapitaltausch b. derivat. Fin.instr. m.Grundg.	0,00	0,00	0,00
1	355	Einzahlungen aus dem Abgang von Finanzinstrumenten	0,00	0,00	0,00
SU	35	Summe Einzahlungen aus der Finanzierungstätigkeit	0,00	0,00	0,00
2	3614	Auszahlungen aus Finanzschulden	110.100,00	104.400,00	156.970,69
1	361	Auszahlungen aus der Tilgung von Finanzschulden	110.100,00	104.400,00	156.970,69
1	363	Ausz. infolge Kapitaltausch b. derivat. Fin.instr. m.Grundg.	0,00	0,00	0,00
1	365	Auszahlungen für den Erwerb von Finanzinstrumenten	0,00	0,00	0,00
SU	36	Summe Auszahlungen aus der Finanzierungstätigkeit	110.100,00	104.400,00	156.970,69
SA4	SA4	Saldo (4) Geldfluss aus der Finanzierungstätigkeit (35-36)	-110.100,00	-104.400,00	-156.970,69
SA5	SA5	Saldo (5) Geldfluss aus VA-wirksamer Gebarung (SA3+SA4)	5.051.800,00	5.117.600,00	4.412.062,88

Voranschlag 2026

Detailnachweis VA / 000 Gewählte Gemeindeorgane - interne Vergütungen enthalten

Fonds	Konto	Bezeichnung	EVA 2026	EVA 2025	ERA 2024	FVA 2026	FVA 2025	FRA 2024
Fonds 000000		Gemeinderat						
Operative Gebarung								
000000	827010	Kostenersatz Vorsitzender	2.500,00	2.500,00	2.165,40	2.500,00	2.500,00	2.133,50
000000	829000	Sonstige Einnahmen	200,00	200,00	0,00	200,00	200,00	0,00
2	2116/3116	Erträge / Einz. aus Veräußerung/GWG u. sonst. Erträge/Einz.	2.700,00	2.700,00	2.165,40	2.700,00	2.700,00	2.133,50
1	211/311	Erträge / Einzahl. aus operativer Verwaltungstätigkeit	2.700,00	2.700,00	2.165,40	2.700,00	2.700,00	2.133,50
SU	21/31	Summe Erträge / Einzahlungen operative Gebarung	2.700,00	2.700,00	2.165,40	2.700,00	2.700,00	2.133,50
000000	582000	Leistungen aus der Selbstträgerschaft	5.700,00	5.600,00	5.343,04	5.700,00	5.600,00	5.343,04
2	2212/3212	Gesetzlicher und freiwilliger Sozialaufwand / Auszahlungen	5.700,00	5.600,00	5.343,04	5.700,00	5.600,00	5.343,04
1	221/321	Personalaufwand / Auszahlungen aus Personalaufwand	5.700,00	5.600,00	5.343,04	5.700,00	5.600,00	5.343,04
000000	400000	Geringwertige Wirtschaftsg. Anlageverm.	400,00	400,00	0,00	400,00	400,00	0,00
000000	457000	Druckwerke	100,00	100,00	19,98	100,00	100,00	19,98
2	2221/3221	Gebrauchs- und Verbrauchsgüter, Handelswaren / Auszahlungen	500,00	500,00	19,98	500,00	500,00	19,98
000000	631000	Telekommunikationsdienste	300,00	0,00	0,00	300,00	0,00	0,00
000000	670000	Versicherungen	700,00	600,00	593,46	700,00	600,00	593,46
2	2222/3222	Verwaltungs- und Betriebsaufwand / Auszahlungen	1.000,00	600,00	593,46	1.000,00	600,00	593,46
000000	721000	Bezüge der gewählten Organe	200.700,00	196.800,00	188.120,22	200.700,00	196.800,00	188.120,22
000000	723000	Amtspauschalien u. Repräsentationsausg.	200,00	200,00	39,38	200,00	200,00	39,38
000000	728000	Entgelte für sonstige Leistungen	100,00	100,00	0,00	100,00	100,00	0,00
2	2225/3225	Sonstiger Sachaufwand / Sonstige Auszahl. aus Sachaufwand	201.000,00	197.100,00	188.159,60	201.000,00	197.100,00	188.159,60
1	222/322	Sachaufwand / Auszahlungen aus Sachaufwand	202.500,00	198.200,00	188.773,04	202.500,00	198.200,00	188.773,04
000000	752020	Gemeindepens. Verband Beiträge	21.000,00	20.600,00	19.840,20	21.000,00	20.600,00	19.840,20
2	2231/3231	Transferaufwand / -zahlungen an Träger des öffentl. Rechts	21.000,00	20.600,00	19.840,20	21.000,00	20.600,00	19.840,20
000000	757000	Lfd. Transferz. an priv. Organisationen	3.000,00	3.000,00	2.597,50	3.000,00	3.000,00	2.597,50
000000	760000	Pensionen und sonstige Ruhebezüge	18.200,00	17.800,00	8.704,36	18.200,00	17.800,00	8.704,36
2	2234/3234	Transferaufwand / -zahlungen an Haush. & Org.o.Erwerbschar.	21.200,00	20.800,00	11.301,86	21.200,00	20.800,00	11.301,86

Voranschlag 2026

Detailnachweis VA / 000 Gewählte Gemeindeorgane - interne Vergütungen enthalten

Fonds	Konto	Bezeichnung	EVA 2026	EVA 2025	ERA 2024	FVA 2026	FVA 2025	FRA 2024
1	223/323	Transferaufwand / Auszahlungen aus Transfers	42.200,00	41.400,00	31.142,06	42.200,00	41.400,00	31.142,06
SU	22/32	Summe Aufwendungen / Auszahlungen operative Gebarung	250.400,00	245.200,00	225.258,14	250.400,00	245.200,00	225.258,14
SA	SA0/SA1	SA (0) Nettoerg. (21-22) / SA (1) Geldfluss op. Geb. (31-32)	-247.700,00	-242.500,00	-223.092,74	-247.700,00	-242.500,00	-223.124,64
SA	SA01	Saldo (01) Haushaltsrücklagen (230-240)	0,00	0,00	0,00			
SA	SA00	Saldo (00) Nettoergebnis nach Haushaltsrücklagen (SA0+SA01)	-247.700,00	-242.500,00	-223.092,74			
Investive Gebarung								
SU	33	Summe Einzahlungen investive Gebarung				0,00	0,00	0,00
SU	34	Summe Auszahlungen investive Gebarung				0,00	0,00	0,00
SA	SA2	Saldo (2) Geldfluss aus der Investiven Gebarung (33-34)				0,00	0,00	0,00
SA	SA3	Saldo (3) Nettofinanzierungssaldo (SA1+SA2)				-247.700,00	-242.500,00	-223.124,64
Finanzierungstätigkeit								
SU	35	Summe Einzahlungen aus der Finanzierungstätigkeit				0,00	0,00	0,00
SU	36	Summe Auszahlungen aus der Finanzierungstätigkeit				0,00	0,00	0,00
SA	SA4	Saldo (4) Geldfluss aus der Finanzierungstätigkeit (35-36)				0,00	0,00	0,00
SA	SA5	Saldo (5) Geldfluss aus VA-wirksamer Gebarung (SA3+SA4)				-247.700,00	-242.500,00	-223.124,64
UA 000 Gewählte Gemeindeorgane								
UA 000	SA0/SA1	SA (0) Nettoerg. (21-22) / SA (1) Geldfluss op. Geb. (31-32)	-247.700,00	-242.500,00	-223.092,74	-247.700,00	-242.500,00	-223.124,64
UA 000	SA00	Saldo (00) Nettoergebnis nach Haushaltsrücklagen (SA0+SA01)	-247.700,00	-242.500,00	-223.092,74			
UA 000	SA2	Saldo (2) Geldfluss aus der Investiven Gebarung (33-34)				0,00	0,00	0,00
UA 000	SA3	Saldo (3) Nettofinanzierungssaldo (SA1+SA2)				-247.700,00	-242.500,00	-223.124,64
UA 000	SA4	Saldo (4) Geldfluss aus der Finanzierungstätigkeit (35-36)				0,00	0,00	0,00
UA 000	SA5	Saldo (5) Geldfluss aus VA-wirksamer Gebarung (SA3+SA4)				-247.700,00	-242.500,00	-223.124,64

Voranschlag 2026

Detailnachweis VA / 000 Gewählte Gemeindeorgane - interne Vergütungen enthalten

Fonds	Konto	Bezeichnung	EVA 2026	EVA 2025	ERA 2024	FVA 2026	FVA 2025	FRA 2024
A 00		Gewählte Gemeindeorgane						
A 00	SA0/SA1	SA (0) Nettoerg. (21-22) / SA (1) Geldfluss op. Geb. (31-32)	-247.700,00	-242.500,00	-223.092,74	-247.700,00	-242.500,00	-223.124,64
A 00	SA00	Saldo (00) Nettoergebnis nach Haushaltsrücklagen (SA0+SA01)	-247.700,00	-242.500,00	-223.092,74			
A 00	SA2	Saldo (2) Geldfluss aus der Investiven Gebarung (33-34)				0,00	0,00	0,00
A 00	SA3	Saldo (3) Nettofinanzierungssaldo (SA1+SA2)				-247.700,00	-242.500,00	-223.124,64
A 00	SA4	Saldo (4) Geldfluss aus der Finanzierungstätigkeit (35-36)				0,00	0,00	0,00
A 00	SA5	Saldo (5) Geldfluss aus VA-wirksamer Gebarung (SA3+SA4)				-247.700,00	-242.500,00	-223.124,64

Voranschlag 2026
Detailnachweis VA / 010 Zentralamt - interne Vergütungen enthalten

Fonds	Konto	Bezeichnung	EVA 2026	EVA 2025	ERA 2024	FVA 2026	FVA 2025	FRA 2024
Fonds 010000		Gemeindeamt						
Operative Gebarung								
010000	810000	Erträge aus Leistungen	400,00	400,00	250,00	400,00	400,00	250,00
010000	810001	Werbeeinschaltung	5.500,00	5.800,00	7.575,90	5.500,00	5.800,00	7.835,90
010000	810002	Erträge aus Leistungen	300,00	300,00	392,91	300,00	300,00	405,91
010000	816000	Kostenersatz sonst Leistung	1.500,00	1.500,00	54,23	1.500,00	1.500,00	52,23
010000	816510	Personalkostenersatz Amt	6.200,00	10.500,00	11.891,20	6.200,00	10.500,00	11.891,20
2	2114/3114	Erträge / Einzahlungen aus Leistungen	13.900,00	18.500,00	20.164,24	13.900,00	18.500,00	20.435,24
010000	808000	Veräußerung von Waren	500,00	500,00	549,70	500,00	500,00	549,70
010000	827020	Personalkostenersatz	5.300,00	5.200,00	6.572,59	5.300,00	5.200,00	6.439,08
010000	828000	Rückersätze von Ausgaben	1.500,00	1.500,00	1.103,50	1.500,00	1.500,00	821,10
010000	829000	Sonstige Einnahmen	8.500,00	1.500,00	1.010,59	8.500,00	1.500,00	1.010,59
010000	829001	UB Reinigungsmittel und Sonstiges	2.800,00	2.700,00	1.286,68	2.800,00	2.700,00	1.286,68
010000	829100	* Sonstige Einnahmen	8.000,00	3.500,00	8.066,94	8.000,00	3.500,00	8.066,94
010000	829200	Sonstige Einnahmen	6.000,00	6.000,00	8.894,17	6.000,00	6.000,00	9.117,80
2	2116/3116	Erträge / Einz. aus Veräußerung/GWG u. sonst. Erträge/Einz.	32.600,00	20.900,00	27.484,17	32.600,00	20.900,00	27.291,89
010000	817400	Ertr. aus der Auflösung von Rückstellungen	0,00	200,00	0,00	0,00	0,00	0,00
010000	817500	Ertr. aus der Auflösung von Rückstellungen	0,00	100,00	0,00	0,00	0,00	0,00
2	2117	Nicht finanzierungswirksame operative Erträge	0,00	300,00	0,00	0,00	0,00	0,00
1	211/311	Erträge / Einzahl. aus operativer Verwaltungstätigkeit	46.500,00	39.700,00	47.648,41	46.500,00	39.400,00	47.727,13
010000	860000	Lfd. Transferz. von Bund	0,00	10.400,00	0,00	0,00	0,00	0,00
010000	863000	Lfd. Transferz. von Sozialvers.träger	4.000,00	4.000,00	0,00	4.000,00	4.000,00	0,00
010000	863200	Lfd. Transferz. von AMS Altersteilzeit	0,00	0,00	4.627,94	0,00	0,00	4.627,94
2	2121/3121	Transferertrag / -zahlungen von Trägern des öffentl. Rechts	4.000,00	14.400,00	4.627,94	4.000,00	4.000,00	4.627,94
010000	813000	Erträge aus Auflösung v.Inv.Zuschüssen	2.400,00	2.400,00	2.277,37	0,00	0,00	0,00
2	2127	Nicht finanzierungswirksamer Transferertrag	2.400,00	2.400,00	2.277,37	0,00	0,00	0,00

Voranschlag 2026
Detailnachweis VA / 010 Zentralamt - interne Vergütungen enthalten

Fonds	Konto	Bezeichnung	EVA 2026	EVA 2025	ERA 2024	FVA 2026	FVA 2025	FRA 2024
1	212/312	Erträge aus Transfers / Einzahlungen aus Transfers	6.400,00	16.800,00	6.905,31	4.000,00	4.000,00	4.627,94
SU	21/31	Summe Erträge / Einzahlungen operative Gebarung	52.900,00	56.500,00	54.553,72	50.500,00	43.400,00	52.355,07
010000	510000	Geldbezüge d. Vertragsbed. der Verw.	491.700,00	474.100,00	462.826,23	491.700,00	474.100,00	462.826,23
010000	511000	Geldb. Vertragsbed. in handw. Verwendung	26.000,00	25.200,00	24.135,36	26.000,00	25.200,00	24.135,36
010000	565000	Mehrleistungsvergütungen	6.200,00	9.100,00	7.381,94	6.200,00	9.100,00	7.381,94
2	2211/3211	Personalaufwand / Ausz. (Bezüge, Nebengeb., Mehrleistungen)	523.900,00	508.400,00	494.343,53	523.900,00	508.400,00	494.343,53
010000	566000	Zuwendungen aus Anlass v. Dienstjubiläen	0,00	16.700,00	0,00	0,00	16.700,00	0,00
010000	580000	Dienstgeberbeiträge FLAF	19.400,00	19.400,00	17.527,35	19.400,00	19.400,00	17.527,35
010000	582000	Leistungen aus der Selbstträgerschaft	101.800,00	98.200,00	98.218,75	101.800,00	98.200,00	98.218,75
010000	590000	Freiwillige Sozialleistungen (nur Barl.)	9.500,00	9.000,00	9.903,38	9.500,00	9.000,00	9.709,38
2	2212/3212	Gesetzlicher und freiwilliger Sozialaufwand / Auszahlungen	130.700,00	143.300,00	125.649,48	130.700,00	143.300,00	125.455,48
010000	591000	Dotierung von Rückstellungen für Abfertigungen	5.900,00	4.500,00	18.144,50	0,00	0,00	0,00
010000	592000	Dot: von Rückstel. für Jubiläumszuwendungen	2.300,00	2.400,00	15.956,64	0,00	0,00	0,00
2	2214	Nicht finanzierungswirksamer Personalaufwand	8.200,00	6.900,00	34.101,14	0,00	0,00	0,00
1	221/321	Personalaufwand / Auszahlungen aus Personalaufwand	662.800,00	658.600,00	654.094,15	654.600,00	651.700,00	619.799,01
010000	400000	Geringwertige Wirtschaftsg. Anlageverm.	4.000,00	4.000,00	1.997,06	4.000,00	4.000,00	1.997,06
010000	400010	Dienstkleidung	2.300,00	2.000,00	2.006,80	2.300,00	2.000,00	2.006,80
010000	413000	Handelswaren	500,00	500,00	349,70	500,00	500,00	349,70
010000	420000	Roh-, Hilfs- und Baustoffe	100,00	100,00	421,88	100,00	100,00	421,88
010000	430000	Lebensmittel	600,00	600,00	940,61	600,00	600,00	940,61
010000	451000	Brennstoffe	15.000,00	15.000,00	4.404,07	15.000,00	15.000,00	4.404,07
010000	454000	Reinigungsmittel	4.000,00	4.000,00	1.787,09	4.000,00	4.000,00	2.396,16
010000	456000	Schreib-, Zeichen- und son. Büromittel	3.000,00	2.000,00	2.597,69	3.000,00	2.000,00	2.353,83
010000	457000	Druckwerke	2.000,00	3.000,00	4.090,06	2.000,00	3.000,00	3.904,16
010000	457100	Gemeindezeitung	12.000,00	11.900,00	11.503,48	12.000,00	11.900,00	11.486,46
010000	458000	Mittel zur. ärztlichen Betreuung	100,00	100,00	98,59	100,00	100,00	98,59
010000	459000	Sonstige Verbrauchsgüter	800,00	700,00	1.102,14	800,00	700,00	662,15

Voranschlag 2026
Detailnachweis VA / 010 Zentralamt - interne Vergütungen enthalten

Fonds	Konto	Bezeichnung	EVA 2026	EVA 2025	ERA 2024	FVA 2026	FVA 2025	FRA 2024
2	2221/3221	Gebrauchs- und Verbrauchsgüter, Handelswaren / Auszahlungen	44.400,00	43.900,00	31.299,17	44.400,00	43.900,00	31.021,47
010000	600000	Strom	8.300,00	5.700,00	6.433,84	8.300,00	5.700,00	6.433,84
010000	630000	Postdienste	11.500,00	9.000,00	11.856,44	11.500,00	9.000,00	11.862,50
010000	630100	Porto Gemeindezeitung	4.500,00	4.400,00	3.738,63	4.500,00	4.400,00	3.699,84
010000	631000	Telekommunikationsdienste	6.400,00	6.300,00	4.715,36	6.400,00	6.300,00	4.671,05
010000	670000	Versicherungen	13.700,00	13.400,00	13.896,35	13.700,00	13.400,00	18.398,02
2	2222/3222	Verwaltungs- und Betriebsaufwand / Auszahlungen	44.400,00	38.800,00	40.640,62	44.400,00	38.800,00	45.065,25
010000	700000	* Mietzinse	18.000,00	18.000,00	0,00	18.000,00	18.000,00	0,00
2	2223/3223	Leasing- und Mietaufwand / Ausz. für Leasing- u. Mietaufwand	18.000,00	18.000,00	0,00	18.000,00	18.000,00	0,00
010000	614000	Instandhaltung von Gebäuden	8.000,00	4.000,00	8.096,24	8.000,00	4.000,00	8.096,24
010000	616000	Instandhaltung von Maschinen u. Anlagen	500,00	500,00	0,00	500,00	500,00	0,00
010000	618000	Instandhaltung von son. Anlagen	500,00	500,00	149,53	500,00	500,00	149,53
2	2224/3224	Instandhaltung / Auszahlungen für Instandhaltung	9.000,00	5.000,00	8.245,77	9.000,00	5.000,00	8.245,77
010000	710000	Öffentliche Abgaben ohne Geb. gem. FAG	2.000,00	2.000,00	1.395,65	2.000,00	2.000,00	1.395,65
010000	710200	Gesamtprüfung Lohnabgaben	100,00	100,00	0,00	100,00	100,00	0,00
010000	711000	Gebühren für die Benützung gem. FAG	6.800,00	6.700,00	6.712,46	6.800,00	6.700,00	6.712,46
010000	723000	Amtspauschalien u. Repräsentationsausg.	0,00	1.000,00	1.055,00	0,00	1.000,00	1.055,00
010000	724000	Reisegebühren	500,00	600,00	631,40	500,00	600,00	631,40
010000	728000	Entgelte für sonstige Leistungen	46.000,00	45.000,00	42.960,06	46.000,00	45.000,00	43.052,00
010000	728001	Entgelte für sonstige Leistungen	4.900,00	2.600,00	4.130,08	4.900,00	2.600,00	4.069,80
010000	728120	Schulungskosten	10.000,00	10.000,00	7.305,70	10.000,00	10.000,00	7.305,70
010000	728200	Entgelte für sonstige Leistungen	12.500,00	12.300,00	9.119,46	12.500,00	12.300,00	9.119,46
010000	729000	Sonstige Ausgaben	1.800,00	1.800,00	2.418,55	1.800,00	1.800,00	2.418,55
010000	729200	Sonstige Ausgaben	6.000,00	6.000,00	8.941,59	6.000,00	6.000,00	9.430,59
2	2225/3225	Sonstiger Sachaufwand / Sonstige Auszahl. aus Sachaufwand	90.600,00	88.100,00	84.669,95	90.600,00	88.100,00	85.190,61
010000	680100	Planm. Afa Immaterielle Vermögenswerte	7.300,00	8.100,00	7.328,67	0,00	0,00	0,00
010000	680500	Planm. Afa Sonderanlagen	700,00	700,00	680,25	0,00	0,00	0,00

Voranschlag 2026
Detailnachweis VA / 010 Zentralamt - interne Vergütungen enthalten

Fonds	Konto	Bezeichnung	EVA 2026	EVA 2025	ERA 2024	FVA 2026	FVA 2025	FRA 2024
010000	680600	Planm. Afa Technische Anlagen, Fahrzeuge/Maschine	100,00	100,00	51,08	0,00	0,00	0,00
010000	680700	Planm. Afa Amts, Betriebs/Geschäftsausstattung	10.200,00	10.200,00	16.781,19	0,00	0,00	0,00
2	2226/3226	Nicht finanz.wirks. Sachaufw. / Ausz. Inanspruchn.Haftungen	18.300,00	19.100,00	24.841,19	0,00	0,00	0,00
1	222/322	Sachaufwand / Auszahlungen aus Sachaufwand	224.700,00	212.900,00	189.696,70	206.400,00	193.800,00	169.523,10
010000	757010	Spenden	1.000,00	1.000,00	800,00	1.000,00	1.000,00	800,00
2	2234/3234	Transferaufwand / -zahlungen an Haush. & Org.o.Erwerbschar.	1.000,00	1.000,00	800,00	1.000,00	1.000,00	800,00
1	223/323	Transferaufwand / Auszahlungen aus Transfers	1.000,00	1.000,00	800,00	1.000,00	1.000,00	800,00
SU	22/32	Summe Aufwendungen / Auszahlungen operative Gebarung	888.500,00	872.500,00	844.590,85	862.000,00	846.500,00	790.122,11
SA	SA0/SA1	SA (0) Nettoerg. (21-22) / SA (1) Geldfluss op. Geb. (31-32)	-835.600,00	-816.000,00	-790.037,13	-811.500,00	-803.100,00	-737.767,04
SA	SA01	Saldo (01) Haushaltsrücklagen (230-240)	0,00	0,00	0,00			
SA	SA00	Saldo (00) Nettoergebnis nach Haushaltsrücklagen (SA0+SA01)	-835.600,00	-816.000,00	-790.037,13			
Investive Gebarung								
010000	300000	Kapitaltransf. von Bund, -fonds und -kammern				0,00	27.400,00	0,00
010000	301000	Kapitaltransf. von Ländern, -fonds und -kammern				0,00	30.000,00	0,00
2	3331	Kapitaltransferzahlungen von Trägern des öffentlichen Rechts				0,00	57.400,00	0,00
1	333	Einzahlungen aus Kapitaltransfers				0,00	57.400,00	0,00
SU	33	Summe Einzahlungen investive Gebarung				0,00	57.400,00	0,00
010000	070000	Aktivierungsfähige Rechte				3.000,00	6.200,00	6.774,00
2	3411	Auszahlungen für den Erwerb von immateriellem Vermögen				3.000,00	6.200,00	6.774,00
010000	050000	Sonderanlagen				1.000,00	1.000,00	0,00
2	3412	Ausz. für den Erwerb von Grundstücken & Grundstückseinricht.				1.000,00	1.000,00	0,00
010000	010000	Gebäude				0,00	152.000,00	0,00
2	3413	Auszahlungen für den Erwerb von Gebäuden und Bauten				0,00	152.000,00	0,00
010000	042000	Amts-, Betriebs- und Geschäftsausstattung				15.000,00	15.000,00	20.041,63
2	3415	Ausz. f.d. Erwerb von Amts-, Betriebs- u.Geschäftsausstatt.				15.000,00	15.000,00	20.041,63
1	341	Auszahlungen aus der Investitionstätigkeit				19.000,00	174.200,00	26.815,63

Voranschlag 2026
Detailnachweis VA / 010 Zentralamt - interne Vergütungen enthalten

Fonds	Konto	Bezeichnung	EVA 2026	EVA 2025	ERA 2024	FVA 2026	FVA 2025	FRA 2024
SU	34	Summe Auszahlungen investive Gebarung				19.000,00	174.200,00	26.815,63
SA	SA2	Saldo (2) Geldfluss aus der Investiven Gebarung (33-34)				-19.000,00	-116.800,00	-26.815,63
SA	SA3	Saldo (3) Nettofinanzierungssaldo (SA1+SA2)				-830.500,00	-919.900,00	-764.582,67
Finanzierungstätigkeit								
010000	346000	Investitionsdarlehen von Finanz.unt.				0,00	94.600,00	0,00
2	3514	Einzahlungen aus Finanzschulden (Finanzunternehmen)				0,00	94.600,00	0,00
1	351	Einzahlungen aus der Aufnahme von Finanzschulden				0,00	94.600,00	0,00
SU	35	Summe Einzahlungen aus der Finanzierungstätigkeit				0,00	94.600,00	0,00
SU	36	Summe Auszahlungen aus der Finanzierungstätigkeit				0,00	0,00	0,00
SA	SA4	Saldo (4) Geldfluss aus der Finanzierungstätigkeit (35-36)				0,00	94.600,00	0,00
SA	SA5	Saldo (5) Geldfluss aus VA-wirksamer Gebarung (SA3+SA4)				-830.500,00	-825.300,00	-764.582,67
UA 010 Zentralamt								
UA 010	SA0/SA1	SA (0) Nettoerg. (21-22) / SA (1) Geldfluss op. Geb. (31-32)	-835.600,00	-816.000,00	-790.037,13	-811.500,00	-803.100,00	-737.767,04
UA 010	SA00	Saldo (00) Nettoergebnis nach Haushaltsrücklagen (SA0+SA01)	-835.600,00	-816.000,00	-790.037,13			
UA 010	SA2	Saldo (2) Geldfluss aus der Investiven Gebarung (33-34)				-19.000,00	-116.800,00	-26.815,63
UA 010	SA3	Saldo (3) Nettofinanzierungssaldo (SA1+SA2)				-830.500,00	-919.900,00	-764.582,67
UA 010	SA4	Saldo (4) Geldfluss aus der Finanzierungstätigkeit (35-36)				0,00	94.600,00	0,00
UA 010	SA5	Saldo (5) Geldfluss aus VA-wirksamer Gebarung (SA3+SA4)				-830.500,00	-825.300,00	-764.582,67

Voranschlag 2026
Detailnachweis VA / 019 Repräsentation - interne Vergütungen enthalten

Fonds	Konto	Bezeichnung	EVA 2026	EVA 2025	ERA 2024	FVA 2026	FVA 2025	FRA 2024
Fonds 019000		Repräsentation						
Operative Gebarung								
019000	829000	Sonstige Einnahmen	100,00	0,00	0,00	100,00	0,00	0,00
2	2116/3116	Erträge / Einz. aus Veräußerung/GWG u. sonst. Erträge/Einz.	100,00	0,00	0,00	100,00	0,00	0,00
1	211/311	Erträge / Einzahl. aus operativer Verwaltungstätigkeit	100,00	0,00	0,00	100,00	0,00	0,00
SU	21/31	Summe Erträge / Einzahlungen operative Gebarung	100,00	0,00	0,00	100,00	0,00	0,00
019000	723000	Amtspauschalien u. Repräsentationsausg.	4.600,00	4.500,00	4.053,90	4.600,00	4.500,00	4.153,90
019000	723100	Repräsentationen Ehrungen	4.400,00	4.300,00	2.946,20	4.400,00	4.300,00	2.846,20
2	2225/3225	Sonstiger Sachaufwand / Sonstige Auszahl. aus Sachaufwand	9.000,00	8.800,00	7.000,10	9.000,00	8.800,00	7.000,10
1	222/322	Sachaufwand / Auszahlungen aus Sachaufwand	9.000,00	8.800,00	7.000,10	9.000,00	8.800,00	7.000,10
SU	22/32	Summe Aufwendungen / Auszahlungen operative Gebarung	9.000,00	8.800,00	7.000,10	9.000,00	8.800,00	7.000,10
SA	SA0/SA1	SA (0) Nettoerg. (21-22) / SA (1) Geldfluss op. Geb. (31-32)	-8.900,00	-8.800,00	-7.000,10	-8.900,00	-8.800,00	-7.000,10
SA	SA01	Saldo (01) Haushaltsrücklagen (230-240)	0,00	0,00	0,00			
SA	SA00	Saldo (00) Nettoergebnis nach Haushaltsrücklagen (SA0+SA01)	-8.900,00	-8.800,00	-7.000,10			
Investive Gebarung								
SU	33	Summe Einzahlungen investive Gebarung				0,00	0,00	0,00
SU	34	Summe Auszahlungen investive Gebarung				0,00	0,00	0,00
SA	SA2	Saldo (2) Geldfluss aus der Investiven Gebarung (33-34)				0,00	0,00	0,00
SA	SA3	Saldo (3) Nettofinanzierungssaldo (SA1+SA2)				-8.900,00	-8.800,00	-7.000,10
Finanzierungstätigkeit								
SU	35	Summe Einzahlungen aus der Finanzierungstätigkeit				0,00	0,00	0,00
SU	36	Summe Auszahlungen aus der Finanzierungstätigkeit				0,00	0,00	0,00
SA	SA4	Saldo (4) Geldfluss aus der Finanzierungstätigkeit (35-36)				0,00	0,00	0,00
SA	SA5	Saldo (5) Geldfluss aus VA-wirksamer Gebarung (SA3+SA4)				-8.900,00	-8.800,00	-7.000,10

Voranschlag 2026
Detailnachweis VA / 019 Repräsentation - interne Vergütungen enthalten

Fonds	Konto	Bezeichnung	EVA 2026	EVA 2025	ERA 2024	FVA 2026	FVA 2025	FRA 2024
UA 019		Repräsentation						
UA 019	SA0/SA1	SA (0) Nettoerg. (21-22) / SA (1) Geldfluss op. Geb. (31-32)	-8.900,00	-8.800,00	-7.000,10	-8.900,00	-8.800,00	-7.000,10
UA 019	SA00	Saldo (00) Nettoergebnis nach Haushaltsrücklagen (SA0+SA01)	-8.900,00	-8.800,00	-7.000,10			
UA 019	SA2	Saldo (2) Geldfluss aus der Investiven Gebarung (33-34)				0,00	0,00	0,00
UA 019	SA3	Saldo (3) Nettofinanzierungssaldo (SA1+SA2)				-8.900,00	-8.800,00	-7.000,10
UA 019	SA4	Saldo (4) Geldfluss aus der Finanzierungstätigkeit (35-36)				0,00	0,00	0,00
UA 019	SA5	Saldo (5) Geldfluss aus VA-wirksamer Gebarung (SA3+SA4)				-8.900,00	-8.800,00	-7.000,10
A 01		Hauptverwaltung						
A 01	SA0/SA1	SA (0) Nettoerg. (21-22) / SA (1) Geldfluss op. Geb. (31-32)	-844.500,00	-824.800,00	-797.037,23	-820.400,00	-811.900,00	-744.767,14
A 01	SA00	Saldo (00) Nettoergebnis nach Haushaltsrücklagen (SA0+SA01)	-844.500,00	-824.800,00	-797.037,23			
A 01	SA2	Saldo (2) Geldfluss aus der Investiven Gebarung (33-34)				-19.000,00	-116.800,00	-26.815,63
A 01	SA3	Saldo (3) Nettofinanzierungssaldo (SA1+SA2)				-839.400,00	-928.700,00	-771.582,77
A 01	SA4	Saldo (4) Geldfluss aus der Finanzierungstätigkeit (35-36)				0,00	94.600,00	0,00
A 01	SA5	Saldo (5) Geldfluss aus VA-wirksamer Gebarung (SA3+SA4)				-839.400,00	-834.100,00	-771.582,77

Voranschlag 2026
Detailnachweis VA / 020 Rechtsamt - interne Vergütungen enthalten

Fonds	Konto	Bezeichnung	EVA 2026	EVA 2025	ERA 2024	FVA 2026	FVA 2025	FRA 2024
Fonds 020000		Rechtsamt						
Operative Gebarung								
020000	829000	Sonstige Einnahmen	1.500,00	1.500,00	0,00	1.500,00	1.500,00	0,00
2	2116/3116	Erträge / Einz. aus Veräußerung/GWG u. sonst. Erträge/Einz.	1.500,00	1.500,00	0,00	1.500,00	1.500,00	0,00
1	211/311	Erträge / Einzahl. aus operativer Verwaltungstätigkeit	1.500,00	1.500,00	0,00	1.500,00	1.500,00	0,00
SU 21/31		Summe Erträge / Einzahlungen operative Gebarung	1.500,00	1.500,00	0,00	1.500,00	1.500,00	0,00
020000	640100	Honorare	20.000,00	20.000,00	6.523,00	20.000,00	20.000,00	7.614,21
2	2222/3222	Verwaltungs- und Betriebsaufwand / Auszahlungen	20.000,00	20.000,00	6.523,00	20.000,00	20.000,00	7.614,21
1	222/322	Sachaufwand / Auszahlungen aus Sachaufwand	20.000,00	20.000,00	6.523,00	20.000,00	20.000,00	7.614,21
SU 22/32		Summe Aufwendungen / Auszahlungen operative Gebarung	20.000,00	20.000,00	6.523,00	20.000,00	20.000,00	7.614,21
SA SA0/SA1		SA (0) Nettoerg. (21-22) / SA (1) Geldfluss op. Geb. (31-32)	-18.500,00	-18.500,00	-6.523,00	-18.500,00	-18.500,00	-7.614,21
SA SA01		Saldo (01) Haushaltsrücklagen (230-240)	0,00	0,00	0,00			
SA SA00		Saldo (00) Nettoergebnis nach Haushaltsrücklagen (SA0+SA01)	-18.500,00	-18.500,00	-6.523,00			
Investive Gebarung								
SU 33		Summe Einzahlungen investive Gebarung				0,00	0,00	0,00
SU 34		Summe Auszahlungen investive Gebarung				0,00	0,00	0,00
SA SA2		Saldo (2) Geldfluss aus der Investiven Gebarung (33-34)				0,00	0,00	0,00
SA SA3		Saldo (3) Nettofinanzierungssaldo (SA1+SA2)				-18.500,00	-18.500,00	-7.614,21
Finanzierungstätigkeit								
SU 35		Summe Einzahlungen aus der Finanzierungstätigkeit				0,00	0,00	0,00
SU 36		Summe Auszahlungen aus der Finanzierungstätigkeit				0,00	0,00	0,00
SA SA4		Saldo (4) Geldfluss aus der Finanzierungstätigkeit (35-36)				0,00	0,00	0,00
SA SA5		Saldo (5) Geldfluss aus VA-wirksamer Gebarung (SA3+SA4)				-18.500,00	-18.500,00	-7.614,21

Voranschlag 2026

Detailnachweis VA / 020 Rechtsamt - interne Vergütungen enthalten

Fonds	Konto	Bezeichnung	EVA 2026	EVA 2025	ERA 2024	FVA 2026	FVA 2025	FRA 2024
UA 020		Rechtsamt						
UA 020	SA0/SA1	SA (0) Nettoerg. (21-22) / SA (1) Geldfluss op. Geb. (31-32)	-18.500,00	-18.500,00	-6.523,00	-18.500,00	-18.500,00	-7.614,21
UA 020	SA00	Saldo (00) Nettoergebnis nach Haushaltsrücklagen (SA0+SA01)	-18.500,00	-18.500,00	-6.523,00			
UA 020	SA2	Saldo (2) Geldfluss aus der Investiven Gebarung (33-34)				0,00	0,00	0,00
UA 020	SA3	Saldo (3) Nettofinanzierungssaldo (SA1+SA2)				-18.500,00	-18.500,00	-7.614,21
UA 020	SA4	Saldo (4) Geldfluss aus der Finanzierungstätigkeit (35-36)				0,00	0,00	0,00
UA 020	SA5	Saldo (5) Geldfluss aus VA-wirksamer Gebarung (SA3+SA4)				-18.500,00	-18.500,00	-7.614,21

Voranschlag 2026
Detailnachweis VA / 022 Standesamt - interne Vergütungen enthalten

Fonds	Konto	Bezeichnung	EVA 2026	EVA 2025	ERA 2024	FVA 2026	FVA 2025	FRA 2024
Fonds 022000		Standesamt und Staatsbürgerschaft						
Operative Gebarung								
SU	21/31	Summe Erträge / Einzahlungen operative Gebarung	0,00	0,00	0,00	0,00	0,00	0,00
022000	752010	Verbandsumlage	38.500,00	42.000,00	41.386,39	38.500,00	42.000,00	41.386,39
2	2231/3231	Transferaufwand / -zahlungen an Träger des öffentl. Rechts	38.500,00	42.000,00	41.386,39	38.500,00	42.000,00	41.386,39
1	223/323	Transferaufwand / Auszahlungen aus Transfers	38.500,00	42.000,00	41.386,39	38.500,00	42.000,00	41.386,39
SU	22/32	Summe Aufwendungen / Auszahlungen operative Gebarung	38.500,00	42.000,00	41.386,39	38.500,00	42.000,00	41.386,39
SA	SA0/SA1	SA (0) Nettoerg. (21-22) / SA (1) Geldfluss op. Geb. (31-32)	-38.500,00	-42.000,00	-41.386,39	-38.500,00	-42.000,00	-41.386,39
SA	SA01	Saldo (01) Haushaltsrücklagen (230-240)	0,00	0,00	0,00			
SA	SA00	Saldo (00) Nettoergebnis nach Haushaltsrücklagen (SA0+SA01)	-38.500,00	-42.000,00	-41.386,39			
Investive Gebarung								
SU	33	Summe Einzahlungen investive Gebarung				0,00	0,00	0,00
SU	34	Summe Auszahlungen investive Gebarung				0,00	0,00	0,00
SA	SA2	Saldo (2) Geldfluss aus der Investiven Gebarung (33-34)				0,00	0,00	0,00
SA	SA3	Saldo (3) Nettofinanzierungssaldo (SA1+SA2)				-38.500,00	-42.000,00	-41.386,39
Finanzierungstätigkeit								
SU	35	Summe Einzahlungen aus der Finanzierungstätigkeit				0,00	0,00	0,00
SU	36	Summe Auszahlungen aus der Finanzierungstätigkeit				0,00	0,00	0,00
SA	SA4	Saldo (4) Geldfluss aus der Finanzierungstätigkeit (35-36)				0,00	0,00	0,00
SA	SA5	Saldo (5) Geldfluss aus VA-wirksamer Gebarung (SA3+SA4)				-38.500,00	-42.000,00	-41.386,39

Voranschlag 2026
Detailnachweis VA / 022 Standesamt - interne Vergütungen enthalten

Fonds	Konto	Bezeichnung	EVA 2026	EVA 2025	ERA 2024	FVA 2026	FVA 2025	FRA 2024
UA 022		Standesamt						
UA 022	SA0/SA1	SA (0) Nettoerg. (21-22) / SA (1) Geldfluss op. Geb. (31-32)	-38.500,00	-42.000,00	-41.386,39	-38.500,00	-42.000,00	-41.386,39
UA 022	SA00	Saldo (00) Nettoergebnis nach Haushaltsrücklagen (SA0+SA01)	-38.500,00	-42.000,00	-41.386,39			
UA 022	SA2	Saldo (2) Geldfluss aus der Investiven Gebarung (33-34)				0,00	0,00	0,00
UA 022	SA3	Saldo (3) Nettofinanzierungssaldo (SA1+SA2)				-38.500,00	-42.000,00	-41.386,39
UA 022	SA4	Saldo (4) Geldfluss aus der Finanzierungstätigkeit (35-36)				0,00	0,00	0,00
UA 022	SA5	Saldo (5) Geldfluss aus VA-wirksamer Gebarung (SA3+SA4)				-38.500,00	-42.000,00	-41.386,39

Voranschlag 2026
Detailnachweis VA / 024 Wahlamt - interne Vergütungen enthalten

Fonds	Konto	Bezeichnung	EVA 2026	EVA 2025	ERA 2024	FVA 2026	FVA 2025	FRA 2024
Fonds 024000		Wahlamt						
Operative Gebarung								
024000	816000	Kostenersatz sonst Leistung	3.000,00	3.000,00	3.646,86	3.000,00	3.000,00	3.646,86
2	2114/3114	Erträge / Einzahlungen aus Leistungen	3.000,00	3.000,00	3.646,86	3.000,00	3.000,00	3.646,86
024000	829000	Sonstige Einnahmen	200,00	200,00	0,00	200,00	200,00	0,00
2	2116/3116	Erträge / Einz. aus Veräußerung/GWG u. sonst. Erträge/Einz.	200,00	200,00	0,00	200,00	200,00	0,00
1	211/311	Erträge / Einzahl. aus operativer Verwaltungstätigkeit	3.200,00	3.200,00	3.646,86	3.200,00	3.200,00	3.646,86
SU	21/31	Summe Erträge / Einzahlungen operative Gebarung	3.200,00	3.200,00	3.646,86	3.200,00	3.200,00	3.646,86
024000	720500	Interne Leistungsverrechnung Bauhof	800,00	500,00	606,90	800,00	500,00	606,90
024000	728000	Entgelte für sonstige Leistungen	4.500,00	4.000,00	7.779,24	4.500,00	4.000,00	7.503,02
024000	729000	Sonstige Ausgaben	300,00	100,00	41,14	300,00	100,00	41,14
2	2225/3225	Sonstiger Sachaufwand / Sonstige Auszahl. aus Sachaufwand	5.600,00	4.600,00	8.427,28	5.600,00	4.600,00	8.151,06
1	222/322	Sachaufwand / Auszahlungen aus Sachaufwand	5.600,00	4.600,00	8.427,28	5.600,00	4.600,00	8.151,06
SU	22/32	Summe Aufwendungen / Auszahlungen operative Gebarung	5.600,00	4.600,00	8.427,28	5.600,00	4.600,00	8.151,06
SA	SA0/SA1	SA (0) Nettoerg. (21-22) / SA (1) Geldfluss op. Geb. (31-32)	-2.400,00	-1.400,00	-4.780,42	-2.400,00	-1.400,00	-4.504,20
SA	SA01	Saldo (01) Haushaltsrücklagen (230-240)	0,00	0,00	0,00			
SA	SA00	Saldo (00) Nettoergebnis nach Haushaltsrücklagen (SA0+SA01)	-2.400,00	-1.400,00	-4.780,42			
Investive Gebarung								
SU	33	Summe Einzahlungen investive Gebarung				0,00	0,00	0,00
SU	34	Summe Auszahlungen investive Gebarung				0,00	0,00	0,00
SA	SA2	Saldo (2) Geldfluss aus der Investiven Gebarung (33-34)				0,00	0,00	0,00
SA	SA3	Saldo (3) Nettofinanzierungssaldo (SA1+SA2)				-2.400,00	-1.400,00	-4.504,20
Finanzierungstätigkeit								
SU	35	Summe Einzahlungen aus der Finanzierungstätigkeit				0,00	0,00	0,00
SU	36	Summe Auszahlungen aus der Finanzierungstätigkeit				0,00	0,00	0,00

Voranschlag 2026
Detailnachweis VA / 024 Wahlamt - interne Vergütungen enthalten

Fonds	Konto	Bezeichnung	EVA 2026	EVA 2025	ERA 2024	FVA 2026	FVA 2025	FRA 2024
SA	SA4	Saldo (4) Geldfluss aus der Finanzierungstätigkeit (35-36)				0,00	0,00	0,00
SA	SA5	Saldo (5) Geldfluss aus VA-wirksamer Gebarung (SA3+SA4)				-2.400,00	-1.400,00	-4.504,20
UA 024		Wahlamt						
UA 024	SA0/SA1	SA (0) Nettoerg. (21-22) / SA (1) Geldfluss op. Geb. (31-32)	-2.400,00	-1.400,00	-4.780,42	-2.400,00	-1.400,00	-4.504,20
UA 024	SA00	Saldo (00) Nettoergebnis nach Haushaltsrücklagen (SA0+SA01)	-2.400,00	-1.400,00	-4.780,42			
UA 024	SA2	Saldo (2) Geldfluss aus der Investiven Gebarung (33-34)				0,00	0,00	0,00
UA 024	SA3	Saldo (3) Nettofinanzierungssaldo (SA1+SA2)				-2.400,00	-1.400,00	-4.504,20
UA 024	SA4	Saldo (4) Geldfluss aus der Finanzierungstätigkeit (35-36)				0,00	0,00	0,00
UA 024	SA5	Saldo (5) Geldfluss aus VA-wirksamer Gebarung (SA3+SA4)				-2.400,00	-1.400,00	-4.504,20
A 02		Hauptverwaltung						
A 02	SA0/SA1	SA (0) Nettoerg. (21-22) / SA (1) Geldfluss op. Geb. (31-32)	-59.400,00	-61.900,00	-52.689,81	-59.400,00	-61.900,00	-53.504,80
A 02	SA00	Saldo (00) Nettoergebnis nach Haushaltsrücklagen (SA0+SA01)	-59.400,00	-61.900,00	-52.689,81			
A 02	SA2	Saldo (2) Geldfluss aus der Investiven Gebarung (33-34)				0,00	0,00	0,00
A 02	SA3	Saldo (3) Nettofinanzierungssaldo (SA1+SA2)				-59.400,00	-61.900,00	-53.504,80
A 02	SA4	Saldo (4) Geldfluss aus der Finanzierungstätigkeit (35-36)				0,00	0,00	0,00
A 02	SA5	Saldo (5) Geldfluss aus VA-wirksamer Gebarung (SA3+SA4)				-59.400,00	-61.900,00	-53.504,80

Voranschlag 2026

Detailnachweis VA / 031 Amt für Raumordnung und Raumplanung - interne Vergütungen enthalten

Fonds	Konto	Bezeichnung	EVA 2026	EVA 2025	ERA 2024	FVA 2026	FVA 2025	FRA 2024
Fonds 031000		Amt f.Raumordnung u.Raumplanung						
Operative Gebarung								
SU 21/31		Summe Erträge / Einzahlungen operative Gebarung	0,00	0,00	0,00	0,00	0,00	0,00
031000	728000	Entgelte für sonstige Leistungen	1.000,00	1.000,00	312,00	1.000,00	1.000,00	312,00
2	2225/3225	Sonstiger Sachaufwand / Sonstige Auszahl. aus Sachaufwand	1.000,00	1.000,00	312,00	1.000,00	1.000,00	312,00
031000	680100	Planm. Afa Immaterielle Vermögenswerte	25.900,00	25.000,00	25.502,11	0,00	0,00	0,00
2	2226/3226	Nicht finanz.wirks. Sachaufw. / Ausz. Inanspruchn.Haftungen	25.900,00	25.000,00	25.502,11	0,00	0,00	0,00
1	222/322	Sachaufwand / Auszahlungen aus Sachaufwand	26.900,00	26.000,00	25.814,11	1.000,00	1.000,00	312,00
SU 22/32		Summe Aufwendungen / Auszahlungen operative Gebarung	26.900,00	26.000,00	25.814,11	1.000,00	1.000,00	312,00
SA SA0/SA1		SA (0) Nettoerg. (21-22) / SA (1) Geldfluss op. Geb. (31-32)	-26.900,00	-26.000,00	-25.814,11	-1.000,00	-1.000,00	-312,00
SA SA01		Saldo (01) Haushaltsrücklagen (230-240)	0,00	0,00	0,00			
SA SA00		Saldo (00) Nettoergebnis nach Haushaltsrücklagen (SA0+SA01)	-26.900,00	-26.000,00	-25.814,11			
Investive Gebarung								
SU 33		Summe Einzahlungen investive Gebarung				0,00	0,00	0,00
031000	070000	* Aktivierungsfähige Rechte				47.000,00	47.000,00	41.561,22
2	3411	Auszahlungen für den Erwerb von immateriellem Vermögen				47.000,00	47.000,00	41.561,22
1	341	Auszahlungen aus der Investitionstätigkeit				47.000,00	47.000,00	41.561,22
SU 34		Summe Auszahlungen investive Gebarung				47.000,00	47.000,00	41.561,22
SA SA2		Saldo (2) Geldfluss aus der Investiven Gebarung (33-34)				-47.000,00	-47.000,00	-41.561,22
SA SA3		Saldo (3) Nettofinanzierungssaldo (SA1+SA2)				-48.000,00	-48.000,00	-41.873,22
Finanzierungstätigkeit								
SU 35		Summe Einzahlungen aus der Finanzierungstätigkeit				0,00	0,00	0,00
SU 36		Summe Auszahlungen aus der Finanzierungstätigkeit				0,00	0,00	0,00
SA SA4		Saldo (4) Geldfluss aus der Finanzierungstätigkeit (35-36)				0,00	0,00	0,00
SA SA5		Saldo (5) Geldfluss aus VA-wirksamer Gebarung (SA3+SA4)				-48.000,00	-48.000,00	-41.873,22

Voranschlag 2026

Detailnachweis VA / 031 Amt für Raumordnung und Raumplanung - interne Vergütungen enthalten

Fonds	Konto	Bezeichnung	EVA 2026	EVA 2025	ERA 2024	FVA 2026	FVA 2025	FRA 2024
UA 031		Amt für Raumordnung und Raumplanung						
UA 031	SA0/SA1	SA (0) Nettoerg. (21-22) / SA (1) Geldfluss op. Geb. (31-32)	-26.900,00	-26.000,00	-25.814,11	-1.000,00	-1.000,00	-312,00
UA 031	SA00	Saldo (00) Nettoergebnis nach Haushaltsrücklagen (SA0+SA01)	-26.900,00	-26.000,00	-25.814,11			
UA 031	SA2	Saldo (2) Geldfluss aus der Investiven Gebarung (33-34)				-47.000,00	-47.000,00	-41.561,22
UA 031	SA3	Saldo (3) Nettofinanzierungssaldo (SA1+SA2)				-48.000,00	-48.000,00	-41.873,22
UA 031	SA4	Saldo (4) Geldfluss aus der Finanzierungstätigkeit (35-36)				0,00	0,00	0,00
UA 031	SA5	Saldo (5) Geldfluss aus VA-wirksamer Gebarung (SA3+SA4)				-48.000,00	-48.000,00	-41.873,22

Voranschlag 2026
Detailnachweis VA / 032 Vermessungsamt - interne Vergütungen enthalten

Fonds	Konto	Bezeichnung	EVA 2026	EVA 2025	ERA 2024	FVA 2026	FVA 2025	FRA 2024
Fonds 032000		Vermessungsamt						
Operative Gebarung								
SU 21/31		Summe Erträge / Einzahlungen operative Gebarung	0,00	0,00	0,00	0,00	0,00	0,00
032000	728000	Entgelte für sonstige Leistungen	20.000,00	20.000,00	0,00	20.000,00	20.000,00	0,00
2	2225/3225	Sonstiger Sachaufwand / Sonstige Auszahl. aus Sachaufwand	20.000,00	20.000,00	0,00	20.000,00	20.000,00	0,00
1	222/322	Sachaufwand / Auszahlungen aus Sachaufwand	20.000,00	20.000,00	0,00	20.000,00	20.000,00	0,00
SU 22/32		Summe Aufwendungen / Auszahlungen operative Gebarung	20.000,00	20.000,00	0,00	20.000,00	20.000,00	0,00
SA SA0/SA1		SA (0) Nettoerg. (21-22) / SA (1) Geldfluss op. Geb. (31-32)	-20.000,00	-20.000,00	0,00	-20.000,00	-20.000,00	0,00
SA SA01		Saldo (01) Haushaltsrücklagen (230-240)	0,00	0,00	0,00			
SA SA00		Saldo (00) Nettoergebnis nach Haushaltsrücklagen (SA0+SA01)	-20.000,00	-20.000,00	0,00			
Investive Gebarung								
SU 33		Summe Einzahlungen investive Gebarung				0,00	0,00	0,00
SU 34		Summe Auszahlungen investive Gebarung				0,00	0,00	0,00
SA SA2		Saldo (2) Geldfluss aus der Investiven Gebarung (33-34)				0,00	0,00	0,00
SA SA3		Saldo (3) Nettofinanzierungssaldo (SA1+SA2)				-20.000,00	-20.000,00	0,00
Finanzierungstätigkeit								
SU 35		Summe Einzahlungen aus der Finanzierungstätigkeit				0,00	0,00	0,00
SU 36		Summe Auszahlungen aus der Finanzierungstätigkeit				0,00	0,00	0,00
SA SA4		Saldo (4) Geldfluss aus der Finanzierungstätigkeit (35-36)				0,00	0,00	0,00
SA SA5		Saldo (5) Geldfluss aus VA-wirksamer Gebarung (SA3+SA4)				-20.000,00	-20.000,00	0,00

Voranschlag 2026

Detailnachweis VA / 032 Vermessungsamt - interne Vergütungen enthalten

Fonds	Konto	Bezeichnung	EVA 2026	EVA 2025	ERA 2024	FVA 2026	FVA 2025	FRA 2024
UA 032		Vermessungsamt						
UA 032	SA0/SA1	SA (0) Nettoerg. (21-22) / SA (1) Geldfluss op. Geb. (31-32)	-20.000,00	-20.000,00	0,00	-20.000,00	-20.000,00	0,00
UA 032	SA00	Saldo (00) Nettoergebnis nach Haushaltsrücklagen (SA0+SA01)	-20.000,00	-20.000,00	0,00			
UA 032	SA2	Saldo (2) Geldfluss aus der Investiven Gebarung (33-34)				0,00	0,00	0,00
UA 032	SA3	Saldo (3) Nettofinanzierungssaldo (SA1+SA2)				-20.000,00	-20.000,00	0,00
UA 032	SA4	Saldo (4) Geldfluss aus der Finanzierungstätigkeit (35-36)				0,00	0,00	0,00
UA 032	SA5	Saldo (5) Geldfluss aus VA-wirksamer Gebarung (SA3+SA4)				-20.000,00	-20.000,00	0,00
A 03		Bauverwaltung						
A 03	SA0/SA1	SA (0) Nettoerg. (21-22) / SA (1) Geldfluss op. Geb. (31-32)	-46.900,00	-46.000,00	-25.814,11	-21.000,00	-21.000,00	-312,00
A 03	SA00	Saldo (00) Nettoergebnis nach Haushaltsrücklagen (SA0+SA01)	-46.900,00	-46.000,00	-25.814,11			
A 03	SA2	Saldo (2) Geldfluss aus der Investiven Gebarung (33-34)				-47.000,00	-47.000,00	-41.561,22
A 03	SA3	Saldo (3) Nettofinanzierungssaldo (SA1+SA2)				-68.000,00	-68.000,00	-41.873,22
A 03	SA4	Saldo (4) Geldfluss aus der Finanzierungstätigkeit (35-36)				0,00	0,00	0,00
A 03	SA5	Saldo (5) Geldfluss aus VA-wirksamer Gebarung (SA3+SA4)				-68.000,00	-68.000,00	-41.873,22

Voranschlag 2026

Detailnachweis VA / 060 Beiträge an Verbände, Vereine oder sonstige Organisationen - interne Vergütungen enthalten

Fonds	Konto	Bezeichnung	EVA 2026	EVA 2025	ERA 2024	FVA 2026	FVA 2025	FRA 2024
Fonds 060000								
Beiträge an Verbände,Vereine u.sonstige								
Operative Gebarung								
SU	21/31	Summe Erträge / Einzahlungen operative Gebarung	0,00	0,00	0,00	0,00	0,00	0,00
060000	726000	* Mitgliedsbeiträge an Institutionen	34.000,00	31.800,00	29.123,17	34.000,00	31.800,00	29.291,17
2	2225/3225	Sonstiger Sachaufwand / Sonstige Auszahl. aus Sachaufwand	34.000,00	31.800,00	29.123,17	34.000,00	31.800,00	29.291,17
1	222/322	Sachaufwand / Auszahlungen aus Sachaufwand	34.000,00	31.800,00	29.123,17	34.000,00	31.800,00	29.291,17
060000	757020	Subventionen	13.000,00	13.000,00	10.953,53	13.000,00	13.000,00	10.753,53
2	2234/3234	Transferaufwand / -zahlungen an Haush. & Org.o.Erwerbschar.	13.000,00	13.000,00	10.953,53	13.000,00	13.000,00	10.753,53
1	223/323	Transferaufwand / Auszahlungen aus Transfers	13.000,00	13.000,00	10.953,53	13.000,00	13.000,00	10.753,53
SU	22/32	Summe Aufwendungen / Auszahlungen operative Gebarung	47.000,00	44.800,00	40.076,70	47.000,00	44.800,00	40.044,70
SA	SA0/SA1	SA (0) Nettoerg. (21-22) / SA (1) Geldfluss op. Geb. (31-32)	-47.000,00	-44.800,00	-40.076,70	-47.000,00	-44.800,00	-40.044,70
SA	SA01	Saldo (01) Haushaltsrücklagen (230-240)	0,00	0,00	0,00			
SA	SA00	Saldo (00) Nettoergebnis nach Haushaltsrücklagen (SA0+SA01)	-47.000,00	-44.800,00	-40.076,70			
Investive Gebarung								
SU	33	Summe Einzahlungen investive Gebarung				0,00	0,00	0,00
SU	34	Summe Auszahlungen investive Gebarung				0,00	0,00	0,00
SA	SA2	Saldo (2) Geldfluss aus der Investiven Gebarung (33-34)				0,00	0,00	0,00
SA	SA3	Saldo (3) Nettofinanzierungssaldo (SA1+SA2)				-47.000,00	-44.800,00	-40.044,70
Finanzierungstätigkeit								
SU	35	Summe Einzahlungen aus der Finanzierungstätigkeit				0,00	0,00	0,00
SU	36	Summe Auszahlungen aus der Finanzierungstätigkeit				0,00	0,00	0,00
SA	SA4	Saldo (4) Geldfluss aus der Finanzierungstätigkeit (35-36)				0,00	0,00	0,00
SA	SA5	Saldo (5) Geldfluss aus VA-wirksamer Gebarung (SA3+SA4)				-47.000,00	-44.800,00	-40.044,70

Voranschlag 2026

Detailnachweis VA / 060 Beiträge an Verbände, Vereine oder sonstige Organisationen - interne Vergütungen enthalten

Fonds	Konto	Bezeichnung	EVA 2026	EVA 2025	ERA 2024	FVA 2026	FVA 2025	FRA 2024
UA 060		Beiträge an Verbände, Vereine oder sonstige Organisationen						
UA 060	SA0/SA1	SA (0) Nettoerg. (21-22) / SA (1) Geldfluss op. Geb. (31-32)	-47.000,00	-44.800,00	-40.076,70	-47.000,00	-44.800,00	-40.044,70
UA 060	SA00	Saldo (00) Nettoergebnis nach Haushaltsrücklagen (SA0+SA01)	-47.000,00	-44.800,00	-40.076,70			
UA 060	SA2	Saldo (2) Geldfluss aus der Investiven Gebarung (33-34)				0,00	0,00	0,00
UA 060	SA3	Saldo (3) Nettofinanzierungssaldo (SA1+SA2)				-47.000,00	-44.800,00	-40.044,70
UA 060	SA4	Saldo (4) Geldfluss aus der Finanzierungstätigkeit (35-36)				0,00	0,00	0,00
UA 060	SA5	Saldo (5) Geldfluss aus VA-wirksamer Gebarung (SA3+SA4)				-47.000,00	-44.800,00	-40.044,70
A 06		Sonstige Maßnahmen						
A 06	SA0/SA1	SA (0) Nettoerg. (21-22) / SA (1) Geldfluss op. Geb. (31-32)	-47.000,00	-44.800,00	-40.076,70	-47.000,00	-44.800,00	-40.044,70
A 06	SA00	Saldo (00) Nettoergebnis nach Haushaltsrücklagen (SA0+SA01)	-47.000,00	-44.800,00	-40.076,70			
A 06	SA2	Saldo (2) Geldfluss aus der Investiven Gebarung (33-34)				0,00	0,00	0,00
A 06	SA3	Saldo (3) Nettofinanzierungssaldo (SA1+SA2)				-47.000,00	-44.800,00	-40.044,70
A 06	SA4	Saldo (4) Geldfluss aus der Finanzierungstätigkeit (35-36)				0,00	0,00	0,00
A 06	SA5	Saldo (5) Geldfluss aus VA-wirksamer Gebarung (SA3+SA4)				-47.000,00	-44.800,00	-40.044,70

Voranschlag 2026

Detailnachweis VA / 090 Bezugsvorschüsse und Darlehen - interne Vergütungen enthalten

Fonds	Konto	Bezeichnung	EVA 2026	EVA 2025	ERA 2024	FVA 2026	FVA 2025	FRA 2024
Fonds 090000		Bezugsvorschüsse und Darlehen						
Operative Gebarung								
SU	21/31	Summe Erträge / Einzahlungen operative Gebarung	0,00	0,00	0,00	0,00	0,00	0,00
SU	22/32	Summe Aufwendungen / Auszahlungen operative Gebarung	0,00	0,00	0,00	0,00	0,00	0,00
SA	SA0/SA1	SA (0) Nettoerg. (21-22) / SA (1) Geldfluss op. Geb. (31-32)	0,00	0,00	0,00	0,00	0,00	0,00
SA	SA01	Saldo (01) Haushaltsrücklagen (230-240)	0,00	0,00	0,00			
SA	SA00	Saldo (00) Nettoergebnis nach Haushaltsrücklagen (SA0+SA01)	0,00	0,00	0,00			
Investive Gebarung								
090000	273000	Bezugsvorschüsse an private Haushalte				12.400,00	16.200,00	10.350,00
2	3325	Einzahlungen aus Vorschüssen und Anzahlungen				12.400,00	16.200,00	10.350,00
1	332	Einz. a.d. Rückzahlung von Darlehen u. gewähr. Vorschüssen				12.400,00	16.200,00	10.350,00
SU	33	Summe Einzahlungen investive Gebarung				12.400,00	16.200,00	10.350,00
090000	273000	Bezugsvorschüsse an private Haushalte				3.000,00	3.000,00	3.000,00
2	3425	Auszahlungen von Vorschüssen und Anzahlungen				3.000,00	3.000,00	3.000,00
1	342	Ausz. a.d. Gewährung von Darlehen sowie gewähr. Vorschüssen				3.000,00	3.000,00	3.000,00
SU	34	Summe Auszahlungen investive Gebarung				3.000,00	3.000,00	3.000,00
SA	SA2	Saldo (2) Geldfluss aus der Investiven Gebarung (33-34)				9.400,00	13.200,00	7.350,00
SA	SA3	Saldo (3) Nettofinanzierungssaldo (SA1+SA2)				9.400,00	13.200,00	7.350,00
Finanzierungstätigkeit								
SU	35	Summe Einzahlungen aus der Finanzierungstätigkeit				0,00	0,00	0,00
SU	36	Summe Auszahlungen aus der Finanzierungstätigkeit				0,00	0,00	0,00
SA	SA4	Saldo (4) Geldfluss aus der Finanzierungstätigkeit (35-36)				0,00	0,00	0,00
SA	SA5	Saldo (5) Geldfluss aus VA-wirksamer Gebarung (SA3+SA4)				9.400,00	13.200,00	7.350,00

Voranschlag 2026

Detailnachweis VA / 090 Bezugsvorschüsse und Darlehen - interne Vergütungen enthalten

Fonds	Konto	Bezeichnung	EVA 2026	EVA 2025	ERA 2024	FVA 2026	FVA 2025	FRA 2024
UA 090		Bezugsvorschüsse und Darlehen						
UA 090	SA0/SA1	SA (0) Nettoerg. (21-22) / SA (1) Geldfluss op. Geb. (31-32)	0,00	0,00	0,00	0,00	0,00	0,00
UA 090	SA00	Saldo (00) Nettoergebnis nach Haushaltsrücklagen (SA0+SA01)	0,00	0,00	0,00			
UA 090	SA2	Saldo (2) Geldfluss aus der Investiven Gebarung (33-34)				9.400,00	13.200,00	7.350,00
UA 090	SA3	Saldo (3) Nettofinanzierungssaldo (SA1+SA2)				9.400,00	13.200,00	7.350,00
UA 090	SA4	Saldo (4) Geldfluss aus der Finanzierungstätigkeit (35-36)				0,00	0,00	0,00
UA 090	SA5	Saldo (5) Geldfluss aus VA-wirksamer Gebarung (SA3+SA4)				9.400,00	13.200,00	7.350,00

Voranschlag 2026

Detailnachweis VA / 094 Gemeinschaftspflege - interne Vergütungen enthalten

Fonds	Konto	Bezeichnung	EVA 2026	EVA 2025	ERA 2024	FVA 2026	FVA 2025	FRA 2024
Fonds 094000		Gemeinschaftspflege						
Operative Gebarung								
SU 21/31		Summe Erträge / Einzahlungen operative Gebarung	0,00	0,00	0,00	0,00	0,00	0,00
094000	729000	Sonstige Ausgaben	5.500,00	5.500,00	3.219,50	5.500,00	5.500,00	3.219,50
094000	729100	Sonstige Ausgaben	1.500,00	1.500,00	2.339,10	1.500,00	1.500,00	2.339,10
2	2225/3225	Sonstiger Sachaufwand / Sonstige Auszahl. aus Sachaufwand	7.000,00	7.000,00	5.558,60	7.000,00	7.000,00	5.558,60
1	222/322	Sachaufwand / Auszahlungen aus Sachaufwand	7.000,00	7.000,00	5.558,60	7.000,00	7.000,00	5.558,60
SU 22/32		Summe Aufwendungen / Auszahlungen operative Gebarung	7.000,00	7.000,00	5.558,60	7.000,00	7.000,00	5.558,60
SA SA0/SA1		SA (0) Nettoerg. (21-22) / SA (1) Geldfluss op. Geb. (31-32)	-7.000,00	-7.000,00	-5.558,60	-7.000,00	-7.000,00	-5.558,60
SA SA01		Saldo (01) Haushaltsrücklagen (230-240)	0,00	0,00	0,00			
SA SA00		Saldo (00) Nettoergebnis nach Haushaltsrücklagen (SA0+SA01)	-7.000,00	-7.000,00	-5.558,60			
Investive Gebarung								
SU 33		Summe Einzahlungen investive Gebarung				0,00	0,00	0,00
SU 34		Summe Auszahlungen investive Gebarung				0,00	0,00	0,00
SA SA2		Saldo (2) Geldfluss aus der Investiven Gebarung (33-34)				0,00	0,00	0,00
SA SA3		Saldo (3) Nettofinanzierungssaldo (SA1+SA2)				-7.000,00	-7.000,00	-5.558,60
Finanzierungstätigkeit								
SU 35		Summe Einzahlungen aus der Finanzierungstätigkeit				0,00	0,00	0,00
SU 36		Summe Auszahlungen aus der Finanzierungstätigkeit				0,00	0,00	0,00
SA SA4		Saldo (4) Geldfluss aus der Finanzierungstätigkeit (35-36)				0,00	0,00	0,00
SA SA5		Saldo (5) Geldfluss aus VA-wirksamer Gebarung (SA3+SA4)				-7.000,00	-7.000,00	-5.558,60

Voranschlag 2026

Detailnachweis VA / 094 Gemeinschaftspflege - interne Vergütungen enthalten

Fonds	Konto	Bezeichnung	EVA 2026	EVA 2025	ERA 2024	FVA 2026	FVA 2025	FRA 2024
UA 094		Gemeinschaftspflege						
UA 094	SA0/SA1	SA (0) Nettoerg. (21-22) / SA (1) Geldfluss op. Geb. (31-32)	-7.000,00	-7.000,00	-5.558,60	-7.000,00	-7.000,00	-5.558,60
UA 094	SA00	Saldo (00) Nettoergebnis nach Haushaltsrücklagen (SA0+SA01)	-7.000,00	-7.000,00	-5.558,60			
UA 094	SA2	Saldo (2) Geldfluss aus der Investiven Gebarung (33-34)				0,00	0,00	0,00
UA 094	SA3	Saldo (3) Nettofinanzierungssaldo (SA1+SA2)				-7.000,00	-7.000,00	-5.558,60
UA 094	SA4	Saldo (4) Geldfluss aus der Finanzierungstätigkeit (35-36)				0,00	0,00	0,00
UA 094	SA5	Saldo (5) Geldfluss aus VA-wirksamer Gebarung (SA3+SA4)				-7.000,00	-7.000,00	-5.558,60
A 09		Personalbetreuung						
A 09	SA0/SA1	SA (0) Nettoerg. (21-22) / SA (1) Geldfluss op. Geb. (31-32)	-7.000,00	-7.000,00	-5.558,60	-7.000,00	-7.000,00	-5.558,60
A 09	SA00	Saldo (00) Nettoergebnis nach Haushaltsrücklagen (SA0+SA01)	-7.000,00	-7.000,00	-5.558,60			
A 09	SA2	Saldo (2) Geldfluss aus der Investiven Gebarung (33-34)				9.400,00	13.200,00	7.350,00
A 09	SA3	Saldo (3) Nettofinanzierungssaldo (SA1+SA2)				2.400,00	6.200,00	1.791,40
A 09	SA4	Saldo (4) Geldfluss aus der Finanzierungstätigkeit (35-36)				0,00	0,00	0,00
A 09	SA5	Saldo (5) Geldfluss aus VA-wirksamer Gebarung (SA3+SA4)				2.400,00	6.200,00	1.791,40
Gruppe 0		Vertretungskörper und allgemeine Verwaltung						
Gruppe 0	SA0/SA1	SA (0) Nettoerg. (21-22) / SA (1) Geldfluss op. Geb. (31-32)	-1.252.500,00	-1.227.000,00	-1.144.269,19	-1.202.500,00	-1.189.100,00	-1.067.311,88
Gruppe 0	SA00	Saldo (00) Nettoergebnis nach Haushaltsrücklagen (SA0+SA01)	-1.252.500,00	-1.227.000,00	-1.144.269,19			
Gruppe 0	SA2	Saldo (2) Geldfluss aus der Investiven Gebarung (33-34)				-56.600,00	-150.600,00	-61.026,85
Gruppe 0	SA3	Saldo (3) Nettofinanzierungssaldo (SA1+SA2)				-1.259.100,00	-1.339.700,00	-1.128.338,73
Gruppe 0	SA4	Saldo (4) Geldfluss aus der Finanzierungstätigkeit (35-36)				0,00	94.600,00	0,00
Gruppe 0	SA5	Saldo (5) Geldfluss aus VA-wirksamer Gebarung (SA3+SA4)				-1.259.100,00	-1.245.100,00	-1.128.338,73

Voranschlag 2026
Detailnachweis VA / 131 Bau- und Feuerpolizei - interne Vergütungen enthalten

Fonds	Konto	Bezeichnung	EVA 2026	EVA 2025	ERA 2024	FVA 2026	FVA 2025	FRA 2024
Fonds 131000		Bau und Feuerpolizei						
Operative Gebarung								
131000	816000	Kostenersatz sonst Leistung	3.300,00	3.300,00	554,68	3.300,00	3.300,00	554,68
2	2114/3114	Erträge / Einzahlungen aus Leistungen	3.300,00	3.300,00	554,68	3.300,00	3.300,00	554,68
131000	808000	Veräußerung von Waren	100,00	100,00	0,00	100,00	100,00	0,00
2	2116/3116	Erträge / Einz. aus Veräußerung/GWG u. sonst. Erträge/Einz.	100,00	100,00	0,00	100,00	100,00	0,00
1	211/311	Erträge / Einzahl. aus operativer Verwaltungstätigkeit	3.400,00	3.400,00	554,68	3.400,00	3.400,00	554,68
SU	21/31	Summe Erträge / Einzahlungen operative Gebarung	3.400,00	3.400,00	554,68	3.400,00	3.400,00	554,68
131000	413000	Handelswaren	100,00	100,00	0,00	100,00	100,00	0,00
2	2221/3221	Gebrauchs- und Verbrauchsgüter, Handelswaren / Auszahlungen	100,00	100,00	0,00	100,00	100,00	0,00
131000	640000	Rechtskosten	3.300,00	3.300,00	74,68	3.300,00	3.300,00	74,68
2	2222/3222	Verwaltungs- und Betriebsaufwand / Auszahlungen	3.300,00	3.300,00	74,68	3.300,00	3.300,00	74,68
1	222/322	Sachaufwand / Auszahlungen aus Sachaufwand	3.400,00	3.400,00	74,68	3.400,00	3.400,00	74,68
SU	22/32	Summe Aufwendungen / Auszahlungen operative Gebarung	3.400,00	3.400,00	74,68	3.400,00	3.400,00	74,68
SA	SA0/SA1	SA (0) Nettoerg. (21-22) / SA (1) Geldfluss op. Geb. (31-32)	0,00	0,00	480,00	0,00	0,00	480,00
SA	SA01	Saldo (01) Haushaltsrücklagen (230-240)	0,00	0,00	0,00			
SA	SA00	Saldo (00) Nettoergebnis nach Haushaltsrücklagen (SA0+SA01)	0,00	0,00	480,00			
Investive Gebarung								
SU	33	Summe Einzahlungen investive Gebarung				0,00	0,00	0,00
SU	34	Summe Auszahlungen investive Gebarung				0,00	0,00	0,00
SA	SA2	Saldo (2) Geldfluss aus der Investiven Gebarung (33-34)				0,00	0,00	0,00
SA	SA3	Saldo (3) Nettofinanzierungssaldo (SA1+SA2)				0,00	0,00	480,00
Finanzierungstätigkeit								
SU	35	Summe Einzahlungen aus der Finanzierungstätigkeit				0,00	0,00	0,00
SU	36	Summe Auszahlungen aus der Finanzierungstätigkeit				0,00	0,00	0,00

Voranschlag 2026

Detailnachweis VA / 131 Bau- und Feuerpolizei - interne Vergütungen enthalten

Fonds	Konto	Bezeichnung	EVA 2026	EVA 2025	ERA 2024	FVA 2026	FVA 2025	FRA 2024
SA	SA4	Saldo (4) Geldfluss aus der Finanzierungstätigkeit (35-36)				0,00	0,00	0,00
SA	SA5	Saldo (5) Geldfluss aus VA-wirksamer Gebarung (SA3+SA4)				0,00	0,00	480,00
UA 131		Bau- und Feuerpolizei						
UA 131	SA0/SA1	SA (0) Nettoerg. (21-22) / SA (1) Geldfluss op. Geb. (31-32)	0,00	0,00	480,00	0,00	0,00	480,00
UA 131	SA00	Saldo (00) Nettoergebnis nach Haushaltsrücklagen (SA0+SA01)	0,00	0,00	480,00			
UA 131	SA2	Saldo (2) Geldfluss aus der Investiven Gebarung (33-34)				0,00	0,00	0,00
UA 131	SA3	Saldo (3) Nettofinanzierungssaldo (SA1+SA2)				0,00	0,00	480,00
UA 131	SA4	Saldo (4) Geldfluss aus der Finanzierungstätigkeit (35-36)				0,00	0,00	0,00
UA 131	SA5	Saldo (5) Geldfluss aus VA-wirksamer Gebarung (SA3+SA4)				0,00	0,00	480,00

Voranschlag 2026
Detailnachweis VA / 133 Veterinärpolizei - interne Vergütungen enthalten

Fonds	Konto	Bezeichnung	EVA 2026	EVA 2025	ERA 2024	FVA 2026	FVA 2025	FRA 2024
Fonds 133000		Veterinärpolizei						
Operative Gebarung								
133000	808000	Veräußerung von Waren	100,00	100,00	16,20	100,00	100,00	16,74
133000	829000	Sonstige Einnahmen	100,00	100,00	79,20	100,00	100,00	79,20
2	2116/3116	Erträge / Einz. aus Veräußerung/GWG u. sonst. Erträge/Einz.	200,00	200,00	95,40	200,00	200,00	95,94
1	211/311	Erträge / Einzahl. aus operativer Verwaltungstätigkeit	200,00	200,00	95,40	200,00	200,00	95,94
SU	21/31	Summe Erträge / Einzahlungen operative Gebarung	200,00	200,00	95,40	200,00	200,00	95,94
133000	413000	Handelswaren	100,00	100,00	0,00	100,00	100,00	0,00
2	2221/3221	Gebrauchs- und Verbrauchsgüter, Handelswaren / Auszahlungen	100,00	100,00	0,00	100,00	100,00	0,00
133000	728000	Entgelte für sonstige Leistungen	300,00	300,00	118,80	300,00	300,00	118,80
2	2225/3225	Sonstiger Sachaufwand / Sonstige Auszahl. aus Sachaufwand	300,00	300,00	118,80	300,00	300,00	118,80
1	222/322	Sachaufwand / Auszahlungen aus Sachaufwand	400,00	400,00	118,80	400,00	400,00	118,80
SU	22/32	Summe Aufwendungen / Auszahlungen operative Gebarung	400,00	400,00	118,80	400,00	400,00	118,80
SA	SA0/SA1	SA (0) Nettoerg. (21-22) / SA (1) Geldfluss op. Geb. (31-32)	-200,00	-200,00	-23,40	-200,00	-200,00	-22,86
SA	SA01	Saldo (01) Haushaltsrücklagen (230-240)	0,00	0,00	0,00			
SA	SA00	Saldo (00) Nettoergebnis nach Haushaltsrücklagen (SA0+SA01)	-200,00	-200,00	-23,40			
Investive Gebarung								
SU	33	Summe Einzahlungen investive Gebarung				0,00	0,00	0,00
SU	34	Summe Auszahlungen investive Gebarung				0,00	0,00	0,00
SA	SA2	Saldo (2) Geldfluss aus der Investiven Gebarung (33-34)				0,00	0,00	0,00
SA	SA3	Saldo (3) Nettofinanzierungssaldo (SA1+SA2)				-200,00	-200,00	-22,86
Finanzierungstätigkeit								
SU	35	Summe Einzahlungen aus der Finanzierungstätigkeit				0,00	0,00	0,00
SU	36	Summe Auszahlungen aus der Finanzierungstätigkeit				0,00	0,00	0,00
SA	SA4	Saldo (4) Geldfluss aus der Finanzierungstätigkeit (35-36)				0,00	0,00	0,00

Voranschlag 2026
Detailnachweis VA / 133 Veterinärpolizei - interne Vergütungen enthalten

Fonds	Konto	Bezeichnung	EVA 2026	EVA 2025	ERA 2024	FVA 2026	FVA 2025	FRA 2024
SA	SA5	Saldo (5) Geldfluss aus VA-wirksamer Gebarung (SA3+SA4)				-200,00	-200,00	-22,86
UA 133		Veterinärpolizei						
UA 133	SA0/SA1	SA (0) Nettoerg. (21-22) / SA (1) Geldfluss op. Geb. (31-32)	-200,00	-200,00	-23,40	-200,00	-200,00	-22,86
UA 133	SA00	Saldo (00) Nettoergebnis nach Haushaltsrücklagen (SA0+SA01)	-200,00	-200,00	-23,40			
UA 133	SA2	Saldo (2) Geldfluss aus der Investiven Gebarung (33-34)				0,00	0,00	0,00
UA 133	SA3	Saldo (3) Nettofinanzierungssaldo (SA1+SA2)				-200,00	-200,00	-22,86
UA 133	SA4	Saldo (4) Geldfluss aus der Finanzierungstätigkeit (35-36)				0,00	0,00	0,00
UA 133	SA5	Saldo (5) Geldfluss aus VA-wirksamer Gebarung (SA3+SA4)				-200,00	-200,00	-22,86
A 13		Sonderpolizei						
A 13	SA0/SA1	SA (0) Nettoerg. (21-22) / SA (1) Geldfluss op. Geb. (31-32)	-200,00	-200,00	456,60	-200,00	-200,00	457,14
A 13	SA00	Saldo (00) Nettoergebnis nach Haushaltsrücklagen (SA0+SA01)	-200,00	-200,00	456,60			
A 13	SA2	Saldo (2) Geldfluss aus der Investiven Gebarung (33-34)				0,00	0,00	0,00
A 13	SA3	Saldo (3) Nettofinanzierungssaldo (SA1+SA2)				-200,00	-200,00	457,14
A 13	SA4	Saldo (4) Geldfluss aus der Finanzierungstätigkeit (35-36)				0,00	0,00	0,00
A 13	SA5	Saldo (5) Geldfluss aus VA-wirksamer Gebarung (SA3+SA4)				-200,00	-200,00	457,14

Voranschlag 2026

Detailnachweis VA / 163 Freiwillige Feuerwehren - interne Vergütungen enthalten

Fonds	Konto	Bezeichnung	EVA 2026	EVA 2025	ERA 2024	FVA 2026	FVA 2025	FRA 2024
Fonds 163000		Feuerwehr Payerbach						
Operative Gebarung								
163000	829000	Sonstige Einnahmen	3.000,00	500,00	0,00	3.000,00	500,00	0,00
2	2116/3116	Erträge / Einz. aus Veräußerung/GWG u. sonst. Erträge/Einz.	3.000,00	500,00	0,00	3.000,00	500,00	0,00
1	211/311	Erträge / Einzahl. aus operativer Verwaltungstätigkeit	3.000,00	500,00	0,00	3.000,00	500,00	0,00
163000	861000	Lfd. Transferz. von Ländern	3.300,00	0,00	0,00	3.300,00	0,00	0,00
163000	871000	Kapitaltransferz. von Ländern	0,00	0,00	106.700,00	0,00	0,00	106.700,00
2	2121/3121	Transferertrag / -zahlungen von Trägern des öffentl. Rechts	3.300,00	0,00	106.700,00	3.300,00	0,00	106.700,00
163000	813000	Erträge aus Auflösung v.Inv.Zuschüssen	3.200,00	2.300,00	2.502,84	0,00	0,00	0,00
2	2127	Nicht finanzierungswirksamer Transferertrag	3.200,00	2.300,00	2.502,84	0,00	0,00	0,00
1	212/312	Erträge aus Transfers / Einzahlungen aus Transfers	6.500,00	2.300,00	109.202,84	3.300,00	0,00	106.700,00
SU 21/31		Summe Erträge / Einzahlungen operative Gebarung	9.500,00	2.800,00	109.202,84	6.300,00	500,00	106.700,00
163000	451000	Brennstoffe	5.000,00	5.000,00	4.285,89	5.000,00	5.000,00	4.285,89
2	2221/3221	Gebrauchs- und Verbrauchsgüter, Handelswaren / Auszahlungen	5.000,00	5.000,00	4.285,89	5.000,00	5.000,00	4.285,89
163000	600000	Strom	3.000,00	2.200,00	2.040,56	3.000,00	2.200,00	2.040,56
163000	670000	Versicherungen	5.000,00	5.000,00	5.545,32	5.000,00	5.000,00	5.545,32
2	2222/3222	Verwaltungs- und Betriebsaufwand / Auszahlungen	8.000,00	7.200,00	7.585,88	8.000,00	7.200,00	7.585,88
163000	614000	Instandhaltung von Gebäuden	3.000,00	500,00	0,00	3.000,00	500,00	0,00
163000	618000	Instandhaltung von son. Anlagen	500,00	500,00	0,00	500,00	500,00	0,00
2	2224/3224	Instandhaltung / Auszahlungen für Instandhaltung	3.500,00	1.000,00	0,00	3.500,00	1.000,00	0,00
163000	711000	Gebühren für die Benützung gem. FAG	2.000,00	2.000,00	1.884,00	2.000,00	2.000,00	1.884,00
163000	728000	Entgelte für sonstige Leistungen	600,00	600,00	352,99	600,00	600,00	352,99
163000	729000	Sonstige Ausgaben	500,00	500,00	834,78	500,00	500,00	834,78
2	2225/3225	Sonstiger Sachaufwand / Sonstige Auszahl. aus Sachaufwand	3.100,00	3.100,00	3.071,77	3.100,00	3.100,00	3.071,77
163000	680300	Planm. Afa Gebäude/Bauten	29.900,00	28.300,00	27.614,74	0,00	0,00	0,00
163000	680600	Planm. Afa Technische Anlagen, Fahrzeuge/Maschine	2.700,00	2.700,00	2.666,66	0,00	0,00	0,00

Voranschlag 2026

Detailnachweis VA / 163 Freiwillige Feuerwehren - interne Vergütungen enthalten

Fonds	Konto	Bezeichnung	EVA 2026	EVA 2025	ERA 2024	FVA 2026	FVA 2025	FRA 2024
2	2226/3226	Nicht finanz.wirks. Sachaufw. / Ausz. Inanspruchn.Haftungen	32.600,00	31.000,00	30.281,40	0,00	0,00	0,00
1	222/322	Sachaufwand / Auszahlungen aus Sachaufwand	52.200,00	47.300,00	45.224,94	19.600,00	16.300,00	14.943,54
163000	754000	Lfd. Transferz. an son. Tr. ö. Rechts	900,00	1.100,00	906,01	900,00	1.100,00	906,01
2	2231/3231	Transferaufwand / -zahlungen an Träger des öffentl. Rechts	900,00	1.100,00	906,01	900,00	1.100,00	906,01
1	223/323	Transferaufwand / Auszahlungen aus Transfers	900,00	1.100,00	906,01	900,00	1.100,00	906,01
163000	650000	Zinsen für Finanzschulden in Euro	3.100,00	5.100,00	785,78	3.100,00	5.100,00	785,78
2	2241/3241	Aufwendungen / Auszahlungen für Zinsen	3.100,00	5.100,00	785,78	3.100,00	5.100,00	785,78
1	224/324	Finanzaufwand / Auszahlungen aus Finanzaufwand	3.100,00	5.100,00	785,78	3.100,00	5.100,00	785,78
SU	22/32	Summe Aufwendungen / Auszahlungen operative Gebarung	56.200,00	53.500,00	46.916,73	23.600,00	22.500,00	16.635,33
SA	SA0/SA1	SA (0) Nettoerg. (21-22) / SA (1) Geldfluss op. Geb. (31-32)	-46.700,00	-50.700,00	62.286,11	-17.300,00	-22.000,00	90.064,67
SA	SA01	Saldo (01) Haushaltsrücklagen (230-240)	0,00	0,00	0,00			
SA	SA00	Saldo (00) Nettoergebnis nach Haushaltsrücklagen (SA0+SA01)	-46.700,00	-50.700,00	62.286,11			
Investive Gebarung								
163000	300000	Kapitaltransf. von Bund, -fonds und -kammern				0,00	3.000,00	3.000,00
163000	301000	Kapitaltransf. von Ländern, -fonds und -kammern				0,00	30.000,00	30.000,00
2	3331	Kapitaltransferzahlungen von Trägern des öffentlichen Rechts				0,00	33.000,00	33.000,00
1	333	Einzahlungen aus Kapitaltransfers				0,00	33.000,00	33.000,00
SU	33	Summe Einzahlungen investive Gebarung				0,00	33.000,00	33.000,00
163000	010000	Gebäude				0,00	0,00	210.300,01
2	3413	Auszahlungen für den Erwerb von Gebäuden und Bauten				0,00	0,00	210.300,01
1	341	Auszahlungen aus der Investitionstätigkeit				0,00	0,00	210.300,01
SU	34	Summe Auszahlungen investive Gebarung				0,00	0,00	210.300,01
SA	SA2	Saldo (2) Geldfluss aus der Investiven Gebarung (33-34)				0,00	33.000,00	-177.300,01
SA	SA3	Saldo (3) Nettofinanzierungssaldo (SA1+SA2)				-17.300,00	11.000,00	-87.235,34
Finanzierungstätigkeit								
163000	346000	Investitionsdarlehen von Finanz.unt.				0,00	0,00	131.900,00

Voranschlag 2026

Detailnachweis VA / 163 Freiwillige Feuerwehren - interne Vergütungen enthalten

Fonds	Konto	Bezeichnung	EVA 2026	EVA 2025	ERA 2024	FVA 2026	FVA 2025	FRA 2024
2	3514	Einzahlungen aus Finanzschulden (Finanzunternehmen)				0,00	0,00	131.900,00
1	351	Einzahlungen aus der Aufnahme von Finanzschulden				0,00	0,00	131.900,00
SU	35	Summe Einzahlungen aus der Finanzierungstätigkeit				0,00	0,00	131.900,00
163000	346000	Investitionsdarlehen von Finanz.unt.				5.300,00	5.300,00	2.638,00
2	3614	Auszahlungen aus Finanzschulden				5.300,00	5.300,00	2.638,00
1	361	Auszahlungen aus der Tilgung von Finanzschulden				5.300,00	5.300,00	2.638,00
SU	36	Summe Auszahlungen aus der Finanzierungstätigkeit				5.300,00	5.300,00	2.638,00
SA	SA4	Saldo (4) Geldfluss aus der Finanzierungstätigkeit (35-36)				-5.300,00	-5.300,00	129.262,00
SA	SA5	Saldo (5) Geldfluss aus VA-wirksamer Gebarung (SA3+SA4)				-22.600,00	5.700,00	42.026,66

Fonds 163010 Feuerwehr Küb

Operative Gebarung								
163010	829000	Sonstige Einnahmen	500,00	500,00	0,00	500,00	500,00	0,00
2	2116/3116	Erträge / Einz. aus Veräußerung/GWG u. sonst. Erträge/Einz.	500,00	500,00	0,00	500,00	500,00	0,00
1	211/311	Erträge / Einzahl. aus operativer Verwaltungstätigkeit	500,00	500,00	0,00	500,00	500,00	0,00
163010	861000	Lfd. Transferz. von Ländern	2.800,00	3.000,00	3.224,20	2.800,00	3.000,00	3.224,20
2	2121/3121	Transferertrag / -zahlungen von Trägern des öffentl. Rechts	2.800,00	3.000,00	3.224,20	2.800,00	3.000,00	3.224,20
163010	813000	Erträge aus Auflösung v.Inv.Zuschüssen	9.400,00	9.000,00	9.203,83	0,00	0,00	0,00
2	2127	Nicht finanzierungswirksamer Transferertrag	9.400,00	9.000,00	9.203,83	0,00	0,00	0,00
1	212/312	Erträge aus Transfers / Einzahlungen aus Transfers	12.200,00	12.000,00	12.428,03	2.800,00	3.000,00	3.224,20
SU	21/31	Summe Erträge / Einzahlungen operative Gebarung	12.700,00	12.500,00	12.428,03	3.300,00	3.500,00	3.224,20
163010	451000	Brennstoffe	6.000,00	6.000,00	2.736,02	6.000,00	6.000,00	2.736,02
2	2221/3221	Gebrauchs- und Verbrauchsgüter, Handelswaren / Auszahlungen	6.000,00	6.000,00	2.736,02	6.000,00	6.000,00	2.736,02
163010	600000	Strom	2.800,00	3.800,00	2.289,16	2.800,00	3.800,00	2.289,16
163010	670000	Versicherungen	3.600,00	3.500,00	3.477,68	3.600,00	3.500,00	3.477,68
2	2222/3222	Verwaltungs- und Betriebsaufwand / Auszahlungen	6.400,00	7.300,00	5.766,84	6.400,00	7.300,00	5.766,84

Voranschlag 2026

Detailnachweis VA / 163 Freiwillige Feuerwehren - interne Vergütungen enthalten

Fonds	Konto	Bezeichnung	EVA 2026	EVA 2025	ERA 2024	FVA 2026	FVA 2025	FRA 2024
163010	614000	Instandhaltung von Gebäuden	1.000,00	1.000,00	0,00	1.000,00	1.000,00	0,00
163010	618000	Instandhaltung von son. Anlagen	500,00	1.500,00	0,00	500,00	1.500,00	0,00
2	2224/3224	Instandhaltung / Auszahlungen für Instandhaltung	1.500,00	2.500,00	0,00	1.500,00	2.500,00	0,00
163010	711000	Gebühren für die Benützung gem. FAG	2.100,00	2.100,00	1.938,00	2.100,00	2.100,00	1.938,00
163010	728000	Entgelte für sonstige Leistungen	600,00	600,00	352,99	600,00	600,00	352,99
163010	729100	Sonstige Ausgaben	500,00	500,00	490,86	500,00	500,00	490,86
2	2225/3225	Sonstiger Sachaufwand / Sonstige Auszahl. aus Sachaufwand	3.200,00	3.200,00	2.781,85	3.200,00	3.200,00	2.781,85
163010	680300	Planm. Afa Gebäude/Bauten	11.000,00	11.000,00	10.966,10	0,00	0,00	0,00
163010	680600	Planm. Afa Technische Anlagen, Fahrzeuge/Maschine	16.000,00	16.000,00	15.930,15	0,00	0,00	0,00
2	2226/3226	Nicht finanz.wirks. Sachaufw. / Ausz. Inanspruchn.Haftungen	27.000,00	27.000,00	26.896,25	0,00	0,00	0,00
1	222/322	Sachaufwand / Auszahlungen aus Sachaufwand	44.100,00	46.000,00	38.180,96	17.100,00	19.000,00	11.284,71
163010	650000	Zinsen für Finanzschulden in Euro	2.300,00	3.600,00	4.903,31	2.300,00	3.600,00	4.903,31
2	2241/3241	Aufwendungen / Auszahlungen für Zinsen	2.300,00	3.600,00	4.903,31	2.300,00	3.600,00	4.903,31
1	224/324	Finanzaufwand / Auszahlungen aus Finanzaufwand	2.300,00	3.600,00	4.903,31	2.300,00	3.600,00	4.903,31
SU	22/32	Summe Aufwendungen / Auszahlungen operative Gebarung	46.400,00	49.600,00	43.084,27	19.400,00	22.600,00	16.188,02
SA	SA0/SA1	SA (0) Nettoerg. (21-22) / SA (1) Geldfluss op. Geb. (31-32)	-33.700,00	-37.100,00	-30.656,24	-16.100,00	-19.100,00	-12.963,82
SA	SA01	Saldo (01) Haushaltsrücklagen (230-240)	0,00	0,00	0,00			
SA	SA00	Saldo (00) Nettoergebnis nach Haushaltsrücklagen (SA0+SA01)	-33.700,00	-37.100,00	-30.656,24			
Investive Gebarung								
163010	307000	Kap.transf. von p. Hh. und pr. Org.o.Erwerbsz.ua				0,00	16.800,00	8.300,00
2	3334	Kapitaltransferzahl. von Haush. und Org. o. Erwerbscharakter				0,00	16.800,00	8.300,00
1	333	Einzahlungen aus Kapitaltransfers				0,00	16.800,00	8.300,00
SU	33	Summe Einzahlungen investive Gebarung				0,00	16.800,00	8.300,00
SU	34	Summe Auszahlungen investive Gebarung				0,00	0,00	0,00
SA	SA2	Saldo (2) Geldfluss aus der Investiven Gebarung (33-34)				0,00	16.800,00	8.300,00
SA	SA3	Saldo (3) Nettofinanzierungssaldo (SA1+SA2)				-16.100,00	-2.300,00	-4.663,82

Voranschlag 2026

Detailnachweis VA / 163 Freiwillige Feuerwehren - interne Vergütungen enthalten

Fonds	Konto	Bezeichnung	EVA 2026	EVA 2025	ERA 2024	FVA 2026	FVA 2025	FRA 2024
Finanzierungstätigkeit								
SU 35		Summe Einzahlungen aus der Finanzierungstätigkeit				0,00	0,00	0,00
163010	346000	Investitionsdarlehen von Finanz.unt.				8.800,00	8.800,00	12.033,01
2	3614	Auszahlungen aus Finanzschulden				8.800,00	8.800,00	12.033,01
1 361		Auszahlungen aus der Tilgung von Finanzschulden				8.800,00	8.800,00	12.033,01
SU 36		Summe Auszahlungen aus der Finanzierungstätigkeit				8.800,00	8.800,00	12.033,01
SA SA4		Saldo (4) Geldfluss aus der Finanzierungstätigkeit (35-36)				-8.800,00	-8.800,00	-12.033,01
SA SA5		Saldo (5) Geldfluss aus VA-wirksamer Gebarung (SA3+SA4)				-24.900,00	-11.100,00	-16.696,83
Fonds 163020 Feuerwehr Schlöglmühl								
Operative Gebarung								
163020	829000	Sonstige Einnahmen	500,00	500,00	0,01	500,00	500,00	0,01
2	2116/3116	Erträge / Einz. aus Veräußerung/GWG u. sonst. Erträge/Einz.	500,00	500,00	0,01	500,00	500,00	0,01
1 211/311		Erträge / Einzahl. aus operativer Verwaltungstätigkeit	500,00	500,00	0,01	500,00	500,00	0,01
SU 21/31		Summe Erträge / Einzahlungen operative Gebarung	500,00	500,00	0,01	500,00	500,00	0,01
163020	600000	Strom	8.000,00	4.200,00	917,72	8.000,00	4.200,00	917,72
163020	670000	Versicherungen	2.200,00	2.200,00	1.854,02	2.200,00	2.200,00	1.854,02
2	2222/3222	Verwaltungs- und Betriebsaufwand / Auszahlungen	10.200,00	6.400,00	2.771,74	10.200,00	6.400,00	2.771,74
163020	614000	Instandhaltung von Gebäuden	500,00	500,00	0,00	500,00	500,00	0,00
2	2224/3224	Instandhaltung / Auszahlungen für Instandhaltung	500,00	500,00	0,00	500,00	500,00	0,00
163020	711000	Gebühren für die Benützung gem. FAG	1.400,00	1.400,00	1.292,48	1.400,00	1.400,00	1.292,48
163020	728000	Entgelte für sonstige Leistungen	600,00	600,00	352,99	600,00	600,00	352,99
163020	729200	Sonstige Ausgaben	500,00	500,00	490,86	500,00	500,00	490,86
2	2225/3225	Sonstiger Sachaufwand / Sonstige Auszahl. aus Sachaufwand	2.500,00	2.500,00	2.136,33	2.500,00	2.500,00	2.136,33
1 222/322		Sachaufwand / Auszahlungen aus Sachaufwand	13.200,00	9.400,00	4.908,07	13.200,00	9.400,00	4.908,07
163020	650000	Zinsen für Finanzschulden in Euro	0,00	0,00	136,35	0,00	0,00	136,35

Voranschlag 2026

Detailnachweis VA / 163 Freiwillige Feuerwehren - interne Vergütungen enthalten

Fonds	Konto	Bezeichnung	EVA 2026	EVA 2025	ERA 2024	FVA 2026	FVA 2025	FRA 2024
2	2241/3241	Aufwendungen / Auszahlungen für Zinsen	0,00	0,00	136,35	0,00	0,00	136,35
1	224/324	Finanzaufwand / Auszahlungen aus Finanzaufwand	0,00	0,00	136,35	0,00	0,00	136,35
SU	22/32	Summe Aufwendungen / Auszahlungen operative Gebarung	13.200,00	9.400,00	5.044,42	13.200,00	9.400,00	5.044,42
SA	SA0/SA1	SA (0) Nettoerg. (21-22) / SA (1) Geldfluss op. Geb. (31-32)	-12.700,00	-8.900,00	-5.044,41	-12.700,00	-8.900,00	-5.044,41
SA	SA01	Saldo (01) Haushaltsrücklagen (230-240)	0,00	0,00	0,00			
SA	SA00	Saldo (00) Nettoergebnis nach Haushaltsrücklagen (SA0+SA01)	-12.700,00	-8.900,00	-5.044,41			
Investive Gebarung								
SU	33	Summe Einzahlungen investive Gebarung				0,00	0,00	0,00
SU	34	Summe Auszahlungen investive Gebarung				0,00	0,00	0,00
SA	SA2	Saldo (2) Geldfluss aus der Investiven Gebarung (33-34)				0,00	0,00	0,00
SA	SA3	Saldo (3) Nettofinanzierungssaldo (SA1+SA2)				-12.700,00	-8.900,00	-5.044,41
Finanzierungstätigkeit								
SU	35	Summe Einzahlungen aus der Finanzierungstätigkeit				0,00	0,00	0,00
163020	359000	Sonstige kurzfristige Finanzschulden				0,00	0,00	5.911,32
2	3613	Ausz. aus empf. Darlehen von Unternehmen u. priv. Haushalten				0,00	0,00	5.911,32
1	361	Auszahlungen aus der Tilgung von Finanzschulden				0,00	0,00	5.911,32
SU	36	Summe Auszahlungen aus der Finanzierungstätigkeit				0,00	0,00	5.911,32
SA	SA4	Saldo (4) Geldfluss aus der Finanzierungstätigkeit (35-36)				0,00	0,00	-5.911,32
SA	SA5	Saldo (5) Geldfluss aus VA-wirksamer Gebarung (SA3+SA4)				-12.700,00	-8.900,00	-10.955,73
Fonds 163030 Hydranten								
Operative Gebarung								
SU	21/31	Summe Erträge / Einzahlungen operative Gebarung	0,00	0,00	0,00	0,00	0,00	0,00
163030	400000	Geringwertige Wirtschaftsg. Anlageverm.	300,00	300,00	49,05	300,00	300,00	49,05
2	2221/3221	Gebrauchs- und Verbrauchsgüter, Handelswaren / Auszahlungen	300,00	300,00	49,05	300,00	300,00	49,05

Voranschlag 2026

Detailnachweis VA / 163 Freiwillige Feuerwehren - interne Vergütungen enthalten

Fonds	Konto	Bezeichnung	EVA 2026	EVA 2025	ERA 2024	FVA 2026	FVA 2025	FRA 2024
163030	612000	Instandhaltung von Wasser/Kanalanlagen	500,00	0,00	0,00	500,00	0,00	0,00
2	2224/3224	Instandhaltung / Auszahlungen für Instandhaltung	500,00	0,00	0,00	500,00	0,00	0,00
163030	728000	* Entgelte für sonstige Leistungen	2.000,00	1.700,00	1.897,57	2.000,00	1.700,00	1.897,57
2	2225/3225	Sonstiger Sachaufwand / Sonstige Auszahl. aus Sachaufwand	2.000,00	1.700,00	1.897,57	2.000,00	1.700,00	1.897,57
163030	680400	Planm. Afa Wasser/Abwasserbauten/Anlagen	700,00	700,00	492,26	0,00	0,00	0,00
2	2226/3226	Nicht finanz.wirks. Sachaufw. / Ausz. Inanspruchn.Haftungen	700,00	700,00	492,26	0,00	0,00	0,00
1	222/322	Sachaufwand / Auszahlungen aus Sachaufwand	3.500,00	2.700,00	2.438,88	2.800,00	2.000,00	1.946,62
SU	22/32	Summe Aufwendungen / Auszahlungen operative Gebarung	3.500,00	2.700,00	2.438,88	2.800,00	2.000,00	1.946,62
SA	SA0/SA1	SA (0) Nettoerg. (21-22) / SA (1) Geldfluss op. Geb. (31-32)	-3.500,00	-2.700,00	-2.438,88	-2.800,00	-2.000,00	-1.946,62
SA	SA01	Saldo (01) Haushaltsrücklagen (230-240)	0,00	0,00	0,00			
SA	SA00	Saldo (00) Nettoergebnis nach Haushaltsrücklagen (SA0+SA01)	-3.500,00	-2.700,00	-2.438,88			
Investive Gebarung								
SU	33	Summe Einzahlungen investive Gebarung				0,00	0,00	0,00
SU	34	Summe Auszahlungen investive Gebarung				0,00	0,00	0,00
SA	SA2	Saldo (2) Geldfluss aus der Investiven Gebarung (33-34)				0,00	0,00	0,00
SA	SA3	Saldo (3) Nettofinanzierungssaldo (SA1+SA2)				-2.800,00	-2.000,00	-1.946,62
Finanzierungstätigkeit								
SU	35	Summe Einzahlungen aus der Finanzierungstätigkeit				0,00	0,00	0,00
SU	36	Summe Auszahlungen aus der Finanzierungstätigkeit				0,00	0,00	0,00
SA	SA4	Saldo (4) Geldfluss aus der Finanzierungstätigkeit (35-36)				0,00	0,00	0,00
SA	SA5	Saldo (5) Geldfluss aus VA-wirksamer Gebarung (SA3+SA4)				-2.800,00	-2.000,00	-1.946,62
Fonds 163040 Landestreffen der NÖ Feuerwehrjugend								
Operative Gebarung								
SU	21/31	Summe Erträge / Einzahlungen operative Gebarung	0,00	0,00	0,00	0,00	0,00	0,00

Voranschlag 2026

Detailnachweis VA / 163 Freiwillige Feuerwehren - interne Vergütungen enthalten

Fonds	Konto	Bezeichnung	EVA 2026	EVA 2025	ERA 2024	FVA 2026	FVA 2025	FRA 2024
163040	720500	Interne Leistungsverrechnung Bauhof	2.000,00	0,00	0,00	2.000,00	0,00	0,00
163040	729000	* Sonstige Ausgaben	25.000,00	0,00	0,00	25.000,00	0,00	0,00
2	2225/3225	Sonstiger Sachaufwand / Sonstige Auszahl. aus Sachaufwand	27.000,00	0,00	0,00	27.000,00	0,00	0,00
1	222/322	Sachaufwand / Auszahlungen aus Sachaufwand	27.000,00	0,00	0,00	27.000,00	0,00	0,00
SU	22/32	Summe Aufwendungen / Auszahlungen operative Gebarung	27.000,00	0,00	0,00	27.000,00	0,00	0,00
SA	SA0/SA1	SA (0) Nettoerg. (21-22) / SA (1) Geldfluss op. Geb. (31-32)	-27.000,00	0,00	0,00	-27.000,00	0,00	0,00
SA	SA01	Saldo (01) Haushaltsrücklagen (230-240)	0,00	0,00	0,00			
SA	SA00	Saldo (00) Nettoergebnis nach Haushaltsrücklagen (SA0+SA01)	-27.000,00	0,00	0,00			
Investive Gebarung								
SU	33	Summe Einzahlungen investive Gebarung				0,00	0,00	0,00
SU	34	Summe Auszahlungen investive Gebarung				0,00	0,00	0,00
SA	SA2	Saldo (2) Geldfluss aus der Investiven Gebarung (33-34)				0,00	0,00	0,00
SA	SA3	Saldo (3) Nettofinanzierungssaldo (SA1+SA2)				-27.000,00	0,00	0,00
Finanzierungstätigkeit								
SU	35	Summe Einzahlungen aus der Finanzierungstätigkeit				0,00	0,00	0,00
SU	36	Summe Auszahlungen aus der Finanzierungstätigkeit				0,00	0,00	0,00
SA	SA4	Saldo (4) Geldfluss aus der Finanzierungstätigkeit (35-36)				0,00	0,00	0,00
SA	SA5	Saldo (5) Geldfluss aus VA-wirksamer Gebarung (SA3+SA4)				-27.000,00	0,00	0,00

Voranschlag 2026

Detailnachweis VA / 163 Freiwillige Feuerwehren - interne Vergütungen enthalten

Fonds	Konto	Bezeichnung	EVA 2026	EVA 2025	ERA 2024	FVA 2026	FVA 2025	FRA 2024
UA 163		Freiwillige Feuerwehren						
UA 163	SA0/SA1	SA (0) Nettoerg. (21-22) / SA (1) Geldfluss op. Geb. (31-32)	-123.600,00	-99.400,00	24.146,58	-75.900,00	-52.000,00	70.109,82
UA 163	SA00	Saldo (00) Nettoergebnis nach Haushaltsrücklagen (SA0+SA01)	-123.600,00	-99.400,00	24.146,58			
UA 163	SA2	Saldo (2) Geldfluss aus der Investiven Gebarung (33-34)				0,00	49.800,00	-169.000,01
UA 163	SA3	Saldo (3) Nettofinanzierungssaldo (SA1+SA2)				-75.900,00	-2.200,00	-98.890,19
UA 163	SA4	Saldo (4) Geldfluss aus der Finanzierungstätigkeit (35-36)				-14.100,00	-14.100,00	111.317,67
UA 163	SA5	Saldo (5) Geldfluss aus VA-wirksamer Gebarung (SA3+SA4)				-90.000,00	-16.300,00	12.427,48
A 16		Feuerwehrwesen						
A 16	SA0/SA1	SA (0) Nettoerg. (21-22) / SA (1) Geldfluss op. Geb. (31-32)	-123.600,00	-99.400,00	24.146,58	-75.900,00	-52.000,00	70.109,82
A 16	SA00	Saldo (00) Nettoergebnis nach Haushaltsrücklagen (SA0+SA01)	-123.600,00	-99.400,00	24.146,58			
A 16	SA2	Saldo (2) Geldfluss aus der Investiven Gebarung (33-34)				0,00	49.800,00	-169.000,01
A 16	SA3	Saldo (3) Nettofinanzierungssaldo (SA1+SA2)				-75.900,00	-2.200,00	-98.890,19
A 16	SA4	Saldo (4) Geldfluss aus der Finanzierungstätigkeit (35-36)				-14.100,00	-14.100,00	111.317,67
A 16	SA5	Saldo (5) Geldfluss aus VA-wirksamer Gebarung (SA3+SA4)				-90.000,00	-16.300,00	12.427,48

Voranschlag 2026

Detailnachweis VA / 179 Sonstige Einrichtungen und Maßnahmen - interne Vergütungen enthalten

Fonds	Konto	Bezeichnung	EVA 2026	EVA 2025	ERA 2024	FVA 2026	FVA 2025	FRA 2024
Fonds 179000		Katastrophenschäden						
Operative Gebarung								
179000	861000	Lfd. Transferz. von Ländern	0,00	31.500,00	0,00	0,00	31.500,00	0,00
2	2121/3121	Transferertrag / -zahlungen von Trägern des öffentl. Rechts	0,00	31.500,00	0,00	0,00	31.500,00	0,00
1	212/312	Erträge aus Transfers / Einzahlungen aus Transfers	0,00	31.500,00	0,00	0,00	31.500,00	0,00
SU	21/31	Summe Erträge / Einzahlungen operative Gebarung	0,00	31.500,00	0,00	0,00	31.500,00	0,00
179000	610010	Katastrophenschutz und Schadenbehebung	0,00	63.000,00	42.882,29	0,00	63.000,00	41.314,27
2	2224/3224	Instandhaltung / Auszahlungen für Instandhaltung	0,00	63.000,00	42.882,29	0,00	63.000,00	41.314,27
179000	720500	Interne Leistungsverrechnung Bauhof	0,00	500,00	6.159,30	0,00	500,00	6.159,30
179000	729000	Sonstige Ausgaben	0,00	0,00	12.038,40	0,00	0,00	12.038,40
2	2225/3225	Sonstiger Sachaufwand / Sonstige Auszahl. aus Sachaufwand	0,00	500,00	18.197,70	0,00	500,00	18.197,70
1	222/322	Sachaufwand / Auszahlungen aus Sachaufwand	0,00	63.500,00	61.079,99	0,00	63.500,00	59.511,97
SU	22/32	Summe Aufwendungen / Auszahlungen operative Gebarung	0,00	63.500,00	61.079,99	0,00	63.500,00	59.511,97
SA	SA0/SA1	SA (0) Nettoerg. (21-22) / SA (1) Geldfluss op. Geb. (31-32)	0,00	-32.000,00	-61.079,99	0,00	-32.000,00	-59.511,97
SA	SA01	Saldo (01) Haushaltsrücklagen (230-240)	0,00	0,00	0,00			
SA	SA00	Saldo (00) Nettoergebnis nach Haushaltsrücklagen (SA0+SA01)	0,00	-32.000,00	-61.079,99			
Investive Gebarung								
SU	33	Summe Einzahlungen investive Gebarung				0,00	0,00	0,00
SU	34	Summe Auszahlungen investive Gebarung				0,00	0,00	0,00
SA	SA2	Saldo (2) Geldfluss aus der Investiven Gebarung (33-34)				0,00	0,00	0,00
SA	SA3	Saldo (3) Nettofinanzierungssaldo (SA1+SA2)				0,00	-32.000,00	-59.511,97
Finanzierungstätigkeit								
SU	35	Summe Einzahlungen aus der Finanzierungstätigkeit				0,00	0,00	0,00
SU	36	Summe Auszahlungen aus der Finanzierungstätigkeit				0,00	0,00	0,00
SA	SA4	Saldo (4) Geldfluss aus der Finanzierungstätigkeit (35-36)				0,00	0,00	0,00

Voranschlag 2026

Detailnachweis VA / 179 Sonstige Einrichtungen und Maßnahmen - interne Vergütungen enthalten

Fonds	Konto	Bezeichnung	EVA 2026	EVA 2025	ERA 2024	FVA 2026	FVA 2025	FRA 2024
SA	SA5	Saldo (5) Geldfluss aus VA-wirksamer Gebarung (SA3+SA4)				0,00	-32.000,00	-59.511,97
UA 179		Sonstige Einrichtungen und Maßnahmen						
UA 179	SA0/SA1	SA (0) Nettoerg. (21-22) / SA (1) Geldfluss op. Geb. (31-32)	0,00	-32.000,00	-61.079,99	0,00	-32.000,00	-59.511,97
UA 179	SA00	Saldo (00) Nettoergebnis nach Haushaltsrücklagen (SA0+SA01)	0,00	-32.000,00	-61.079,99			
UA 179	SA2	Saldo (2) Geldfluss aus der Investiven Gebarung (33-34)				0,00	0,00	0,00
UA 179	SA3	Saldo (3) Nettofinanzierungssaldo (SA1+SA2)				0,00	-32.000,00	-59.511,97
UA 179	SA4	Saldo (4) Geldfluss aus der Finanzierungstätigkeit (35-36)				0,00	0,00	0,00
UA 179	SA5	Saldo (5) Geldfluss aus VA-wirksamer Gebarung (SA3+SA4)				0,00	-32.000,00	-59.511,97
A 17		Katastrophendienst						
A 17	SA0/SA1	SA (0) Nettoerg. (21-22) / SA (1) Geldfluss op. Geb. (31-32)	0,00	-32.000,00	-61.079,99	0,00	-32.000,00	-59.511,97
A 17	SA00	Saldo (00) Nettoergebnis nach Haushaltsrücklagen (SA0+SA01)	0,00	-32.000,00	-61.079,99			
A 17	SA2	Saldo (2) Geldfluss aus der Investiven Gebarung (33-34)				0,00	0,00	0,00
A 17	SA3	Saldo (3) Nettofinanzierungssaldo (SA1+SA2)				0,00	-32.000,00	-59.511,97
A 17	SA4	Saldo (4) Geldfluss aus der Finanzierungstätigkeit (35-36)				0,00	0,00	0,00
A 17	SA5	Saldo (5) Geldfluss aus VA-wirksamer Gebarung (SA3+SA4)				0,00	-32.000,00	-59.511,97

Voranschlag 2026

Detailnachweis VA / 189 Sonstige Einrichtungen und Maßnahmen - interne Vergütungen enthalten

Fonds	Konto	Bezeichnung	EVA 2026	EVA 2025	ERA 2024	FVA 2026	FVA 2025	FRA 2024
Fonds 189000		Sonstige Maßnahmen						
Operative Gebarung								
SU	21/31	Summe Erträge / Einzahlungen operative Gebarung	0,00	0,00	0,00	0,00	0,00	0,00
189000	729000	Sonstige Ausgaben	200,00	200,00	70,00	200,00	200,00	240,00
2	2225/3225	Sonstiger Sachaufwand / Sonstige Auszahl. aus Sachaufwand	200,00	200,00	70,00	200,00	200,00	240,00
1	222/322	Sachaufwand / Auszahlungen aus Sachaufwand	200,00	200,00	70,00	200,00	200,00	240,00
SU	22/32	Summe Aufwendungen / Auszahlungen operative Gebarung	200,00	200,00	70,00	200,00	200,00	240,00
SA	SA0/SA1	SA (0) Nettoerg. (21-22) / SA (1) Geldfluss op. Geb. (31-32)	-200,00	-200,00	-70,00	-200,00	-200,00	-240,00
SA	SA01	Saldo (01) Haushaltsrücklagen (230-240)	0,00	0,00	0,00			
SA	SA00	Saldo (00) Nettoergebnis nach Haushaltsrücklagen (SA0+SA01)	-200,00	-200,00	-70,00			
Investive Gebarung								
SU	33	Summe Einzahlungen investive Gebarung				0,00	0,00	0,00
SU	34	Summe Auszahlungen investive Gebarung				0,00	0,00	0,00
SA	SA2	Saldo (2) Geldfluss aus der Investiven Gebarung (33-34)				0,00	0,00	0,00
SA	SA3	Saldo (3) Nettofinanzierungssaldo (SA1+SA2)				-200,00	-200,00	-240,00
Finanzierungstätigkeit								
SU	35	Summe Einzahlungen aus der Finanzierungstätigkeit				0,00	0,00	0,00
SU	36	Summe Auszahlungen aus der Finanzierungstätigkeit				0,00	0,00	0,00
SA	SA4	Saldo (4) Geldfluss aus der Finanzierungstätigkeit (35-36)				0,00	0,00	0,00
SA	SA5	Saldo (5) Geldfluss aus VA-wirksamer Gebarung (SA3+SA4)				-200,00	-200,00	-240,00

Voranschlag 2026

Detailnachweis VA / 189 Sonstige Einrichtungen und Maßnahmen - interne Vergütungen enthalten

Fonds	Konto	Bezeichnung	EVA 2026	EVA 2025	ERA 2024	FVA 2026	FVA 2025	FRA 2024
UA 189		Sonstige Einrichtungen und Maßnahmen						
UA 189	SA0/SA1	SA (0) Nettoerg. (21-22) / SA (1) Geldfluss op. Geb. (31-32)	-200,00	-200,00	-70,00	-200,00	-200,00	-240,00
UA 189	SA00	Saldo (00) Nettoergebnis nach Haushaltsrücklagen (SA0+SA01)	-200,00	-200,00	-70,00			
UA 189	SA2	Saldo (2) Geldfluss aus der Investiven Gebarung (33-34)				0,00	0,00	0,00
UA 189	SA3	Saldo (3) Nettofinanzierungssaldo (SA1+SA2)				-200,00	-200,00	-240,00
UA 189	SA4	Saldo (4) Geldfluss aus der Finanzierungstätigkeit (35-36)				0,00	0,00	0,00
UA 189	SA5	Saldo (5) Geldfluss aus VA-wirksamer Gebarung (SA3+SA4)				-200,00	-200,00	-240,00
A 18		Landesverteidigung						
A 18	SA0/SA1	SA (0) Nettoerg. (21-22) / SA (1) Geldfluss op. Geb. (31-32)	-200,00	-200,00	-70,00	-200,00	-200,00	-240,00
A 18	SA00	Saldo (00) Nettoergebnis nach Haushaltsrücklagen (SA0+SA01)	-200,00	-200,00	-70,00			
A 18	SA2	Saldo (2) Geldfluss aus der Investiven Gebarung (33-34)				0,00	0,00	0,00
A 18	SA3	Saldo (3) Nettofinanzierungssaldo (SA1+SA2)				-200,00	-200,00	-240,00
A 18	SA4	Saldo (4) Geldfluss aus der Finanzierungstätigkeit (35-36)				0,00	0,00	0,00
A 18	SA5	Saldo (5) Geldfluss aus VA-wirksamer Gebarung (SA3+SA4)				-200,00	-200,00	-240,00
Gruppe 1		Öffentliche Ordnung und Sicherheit						
Gruppe 1	SA0/SA1	SA (0) Nettoerg. (21-22) / SA (1) Geldfluss op. Geb. (31-32)	-124.000,00	-131.800,00	-36.546,81	-76.300,00	-84.400,00	10.814,99
Gruppe 1	SA00	Saldo (00) Nettoergebnis nach Haushaltsrücklagen (SA0+SA01)	-124.000,00	-131.800,00	-36.546,81			
Gruppe 1	SA2	Saldo (2) Geldfluss aus der Investiven Gebarung (33-34)				0,00	49.800,00	-169.000,01
Gruppe 1	SA3	Saldo (3) Nettofinanzierungssaldo (SA1+SA2)				-76.300,00	-34.600,00	-158.185,02
Gruppe 1	SA4	Saldo (4) Geldfluss aus der Finanzierungstätigkeit (35-36)				-14.100,00	-14.100,00	111.317,67
Gruppe 1	SA5	Saldo (5) Geldfluss aus VA-wirksamer Gebarung (SA3+SA4)				-90.400,00	-48.700,00	-46.867,35

Voranschlag 2026

Detailnachweis VA / 210 Allgemeinbildende Pflichtschulen, gemeinsame Kosten - interne Vergütungen enthalten

Fonds	Konto	Bezeichnung	EVA 2026	EVA 2025	ERA 2024	FVA 2026	FVA 2025	FRA 2024
Fonds 210000		Allgemeinbildende Pflichtschulen						
Operative Gebarung								
SU	21/31	Summe Erträge / Einzahlungen operative Gebarung	0,00	0,00	0,00	0,00	0,00	0,00
210000	680300	Planm. Afa Gebäude/Bauten	99.200,00	99.200,00	99.106,40	0,00	0,00	0,00
2	2226/3226	Nicht finanz.wirks. Sachaufw. / Ausz. Inanspruchn.Haftungen	99.200,00	99.200,00	99.106,40	0,00	0,00	0,00
1	222/322	Sachaufwand / Auszahlungen aus Sachaufwand	99.200,00	99.200,00	99.106,40	0,00	0,00	0,00
SU	22/32	Summe Aufwendungen / Auszahlungen operative Gebarung	99.200,00	99.200,00	99.106,40	0,00	0,00	0,00
SA	SA0/SA1	SA (0) Nettoerg. (21-22) / SA (1) Geldfluss op. Geb. (31-32)	-99.200,00	-99.200,00	-99.106,40	0,00	0,00	0,00
SA	SA01	Saldo (01) Haushaltsrücklagen (230-240)	0,00	0,00	0,00			
SA	SA00	Saldo (00) Nettoergebnis nach Haushaltsrücklagen (SA0+SA01)	-99.200,00	-99.200,00	-99.106,40			
Investive Gebarung								
SU	33	Summe Einzahlungen investive Gebarung				0,00	0,00	0,00
SU	34	Summe Auszahlungen investive Gebarung				0,00	0,00	0,00
SA	SA2	Saldo (2) Geldfluss aus der Investiven Gebarung (33-34)				0,00	0,00	0,00
SA	SA3	Saldo (3) Nettofinanzierungssaldo (SA1+SA2)				0,00	0,00	0,00
Finanzierungstätigkeit								
SU	35	Summe Einzahlungen aus der Finanzierungstätigkeit				0,00	0,00	0,00
SU	36	Summe Auszahlungen aus der Finanzierungstätigkeit				0,00	0,00	0,00
SA	SA4	Saldo (4) Geldfluss aus der Finanzierungstätigkeit (35-36)				0,00	0,00	0,00
SA	SA5	Saldo (5) Geldfluss aus VA-wirksamer Gebarung (SA3+SA4)				0,00	0,00	0,00

Voranschlag 2026

Detailnachweis VA / 210 Allgemeinbildende Pflichtschulen, gemeinsame Kosten - interne Vergütungen enthalten

Fonds	Konto	Bezeichnung	EVA 2026	EVA 2025	ERA 2024	FVA 2026	FVA 2025	FRA 2024
UA 210		Allgemeinbildende Pflichtschulen, gemeinsame Kosten						
UA 210	SA0/SA1	SA (0) Nettoerg. (21-22) / SA (1) Geldfluss op. Geb. (31-32)	-99.200,00	-99.200,00	-99.106,40	0,00	0,00	0,00
UA 210	SA00	Saldo (00) Nettoergebnis nach Haushaltsrücklagen (SA0+SA01)	-99.200,00	-99.200,00	-99.106,40			
UA 210	SA2	Saldo (2) Geldfluss aus der Investiven Gebarung (33-34)				0,00	0,00	0,00
UA 210	SA3	Saldo (3) Nettofinanzierungssaldo (SA1+SA2)				0,00	0,00	0,00
UA 210	SA4	Saldo (4) Geldfluss aus der Finanzierungstätigkeit (35-36)				0,00	0,00	0,00
UA 210	SA5	Saldo (5) Geldfluss aus VA-wirksamer Gebarung (SA3+SA4)				0,00	0,00	0,00

Voranschlag 2026
Detailnachweis VA / 211 Volksschulen - interne Vergütungen enthalten

Fonds	Konto	Bezeichnung	EVA 2026	EVA 2025	ERA 2024	FVA 2026	FVA 2025	FRA 2024
Fonds 211000		Volksschule						
Operative Gebarung								
211000	816010	Schulerhaltungsbeitrag Gloggnitz	2.300,00	2.300,00	0,00	2.300,00	2.300,00	0,00
211000	816020	Schulerhaltungsbeitrag Semmering	2.300,00	2.300,00	0,00	2.300,00	2.300,00	0,00
2	2114/3114	Erträge / Einzahlungen aus Leistungen	4.600,00	4.600,00	0,00	4.600,00	4.600,00	0,00
211000	827020	Personalkostenersatz	1.800,00	100,00	85,75	1.800,00	100,00	85,75
211000	829000	Sonstige Einnahmen	3.000,00	1.000,00	1.340,15	3.000,00	1.000,00	1.340,15
2	2116/3116	Erträge / Einz. aus Veräußerung/GWG u. sonst. Erträge/Einz.	4.800,00	1.100,00	1.425,90	4.800,00	1.100,00	1.425,90
1	211/311	Erträge / Einzahl. aus operativer Verwaltungstätigkeit	9.400,00	5.700,00	1.425,90	9.400,00	5.700,00	1.425,90
211000	861000	Lfd. Transferz. von Ländern	5.000,00	5.000,00	6.300,14	5.000,00	5.000,00	6.300,14
2	2121/3121	Transferertrag / -zahlungen von Trägern des öffentl. Rechts	5.000,00	5.000,00	6.300,14	5.000,00	5.000,00	6.300,14
211000	813000	Erträge aus Auflösung v. Inv. Zuschüssen	300,00	300,00	265,13	0,00	0,00	0,00
2	2127	Nicht finanzierungswirksamer Transferertrag	300,00	300,00	265,13	0,00	0,00	0,00
1	212/312	Erträge aus Transfers / Einzahlungen aus Transfers	5.300,00	5.300,00	6.565,27	5.000,00	5.000,00	6.300,14
SU 21/31		Summe Erträge / Einzahlungen operative Gebarung	14.700,00	11.000,00	7.991,17	14.400,00	10.700,00	7.726,04
211000	511000	Geldb. Vertragsbed. in handw. Verwendung	31.900,00	30.600,00	29.595,97	31.900,00	30.600,00	29.595,97
211000	523000	Geldb. der nicht ganzj. besch. Arbeiter:innen	4.000,00	3.800,00	4.352,40	4.000,00	3.800,00	4.352,40
211000	565000	Mehrleistungsvergütungen	200,00	300,00	286,72	200,00	300,00	286,72
2	2211/3211	Personalaufwand / Ausz. (Bezüge, Nebengeb., Mehrleistungen)	36.100,00	34.700,00	34.235,09	36.100,00	34.700,00	34.235,09
211000	580000	Dienstgeberbeiträge FLAF	1.200,00	1.300,00	1.264,11	1.200,00	1.300,00	1.264,11
211000	582000	Leistungen aus der Selbstträgerschaft	6.800,00	7.400,00	7.211,31	6.800,00	7.400,00	7.211,31
2	2212/3212	Gesetzlicher und freiwilliger Sozialaufwand / Auszahlungen	8.000,00	8.700,00	8.475,42	8.000,00	8.700,00	8.475,42
1	221/321	Personalaufwand / Auszahlungen aus Personalaufwand	44.100,00	43.400,00	42.710,51	44.100,00	43.400,00	42.710,51
211000	400000	* Geringwertige Wirtschaftsg. Anlageverm.	2.000,00	2.000,00	2.849,64	2.000,00	2.000,00	2.223,36
211000	400001	Lehrmittel	500,00	0,00	0,00	500,00	0,00	0,00
211000	420000	Roh-, Hilfs- und Baustoffe	200,00	200,00	76,14	200,00	200,00	76,14

Voranschlag 2026

Detailnachweis VA / 211 Volksschulen - interne Vergütungen enthalten

Fonds	Konto	Bezeichnung	EVA 2026	EVA 2025	ERA 2024	FVA 2026	FVA 2025	FRA 2024
211000	430000	Lebensmittel	200,00	200,00	43,68	200,00	200,00	92,82
211000	452000	Treibstoffe	200,00	200,00	42,77	200,00	200,00	42,77
211000	454000	Reinigungsmittel	2.500,00	3.000,00	2.366,25	2.500,00	3.000,00	2.366,25
211000	456000	Schreib-, Zeichen- und son. Büromittel	1.000,00	1.000,00	854,54	1.000,00	1.000,00	826,59
211000	457000	Druckwerke	1.500,00	1.900,00	1.877,11	1.500,00	1.900,00	1.877,11
211000	457200	Bücherei	300,00	300,00	0,00	300,00	300,00	0,00
211000	458000	Mittel zur. ärztlichen Betreuung	200,00	200,00	86,94	200,00	200,00	86,94
211000	459000	Sonstige Verbrauchsgüter	300,00	300,00	406,67	300,00	300,00	406,67
2	2221/3221	Gebrauchs- und Verbrauchsgüter, Handelswaren / Auszahlungen	8.900,00	9.300,00	8.603,74	8.900,00	9.300,00	7.998,65
211000	600000	Strom	12.300,00	12.100,00	7.260,70	12.300,00	12.100,00	7.260,70
211000	621000	* Sonstige Transporte	800,00	800,00	750,00	800,00	800,00	750,00
211000	630000	Postdienste	100,00	100,00	0,00	100,00	100,00	0,00
211000	631000	Telekommunikationsdienste	900,00	900,00	1.079,98	900,00	900,00	1.093,34
211000	670000	Versicherungen	1.300,00	1.300,00	1.420,19	1.300,00	1.300,00	1.420,19
2	2222/3222	Verwaltungs- und Betriebsaufwand / Auszahlungen	15.400,00	15.200,00	10.510,87	15.400,00	15.200,00	10.524,23
211000	613000	Instandhaltung von Grundstückseinricht.	2.500,00	2.500,00	314,36	2.500,00	2.500,00	314,36
211000	614000	Instandhaltung von Gebäuden	2.500,00	2.500,00	5.835,75	2.500,00	2.500,00	3.588,67
211000	616000	Instandhaltung von Maschinen u. Anlagen	500,00	500,00	22,57	500,00	500,00	22,57
211000	618000	Instandhaltung von son. Anlagen	800,00	800,00	95,17	800,00	800,00	95,17
2	2224/3224	Instandhaltung / Auszahlungen für Instandhaltung	6.300,00	6.300,00	6.267,85	6.300,00	6.300,00	4.020,77
211000	711000	Gebühren für die Benützung gem. FAG	4.000,00	4.000,00	3.875,51	4.000,00	4.000,00	3.875,51
211000	720500	Interne Leistungsverrechnung Bauhof	2.000,00	1.500,00	826,20	2.000,00	1.500,00	826,20
211000	723000	Amtspauschalien u. Repräsentationsausg.	300,00	300,00	300,00	300,00	300,00	300,00
211000	728000	* Entgelte für sonstige Leistungen	10.900,00	6.000,00	7.625,57	10.900,00	6.000,00	6.782,38
211000	729000	Sonstige Ausgaben	500,00	1.400,00	0,00	500,00	1.400,00	0,00
2	2225/3225	Sonstiger Sachaufwand / Sonstige Auszahl. aus Sachaufwand	17.700,00	13.200,00	12.627,28	17.700,00	13.200,00	11.784,09
211000	680200	Planm. Afa Grundstückseinrichtungen/Infrastruktur	200,00	200,00	131,26	0,00	0,00	0,00

Voranschlag 2026

Detailnachweis VA / 211 Volksschulen - interne Vergütungen enthalten

Fonds	Konto	Bezeichnung	EVA 2026	EVA 2025	ERA 2024	FVA 2026	FVA 2025	FRA 2024
211000	680600	Planm. Afa Technische Anlagen, Fahrzeuge/Maschine	200,00	200,00	129,00	0,00	0,00	0,00
211000	680700	Planm. Afa Amts, Betriebs/Geschäftsausstattung	10.700,00	9.100,00	7.866,40	0,00	0,00	0,00
2	2226/3226	Nicht finanz.wirks. Sachaufw. / Ausz. Inanspruchn.Haftungen	11.100,00	9.500,00	8.126,66	0,00	0,00	0,00
1	222/322	Sachaufwand / Auszahlungen aus Sachaufwand	59.400,00	53.500,00	46.136,40	48.300,00	44.000,00	34.327,74
211000	752110	Volksschule Gloggnitz Schulumlage	0,00	9.200,00	8.739,03	0,00	9.200,00	8.739,03
2	2231/3231	Transferaufwand / -zahlungen an Träger des öffentl. Rechts	0,00	9.200,00	8.739,03	0,00	9.200,00	8.739,03
1	223/323	Transferaufwand / Auszahlungen aus Transfers	0,00	9.200,00	8.739,03	0,00	9.200,00	8.739,03
SU	22/32	Summe Aufwendungen / Auszahlungen operative Gebarung	103.500,00	106.100,00	97.585,94	92.400,00	96.600,00	85.777,28
SA	SA0/SA1	SA (0) Nettoerg. (21-22) / SA (1) Geldfluss op. Geb. (31-32)	-88.800,00	-95.100,00	-89.594,77	-78.000,00	-85.900,00	-78.051,24
SA	SA01	Saldo (01) Haushaltsrücklagen (230-240)	0,00	0,00	0,00			
SA	SA00	Saldo (00) Nettoergebnis nach Haushaltsrücklagen (SA0+SA01)	-88.800,00	-95.100,00	-89.594,77			
Investive Gebarung								
SU	33	Summe Einzahlungen investive Gebarung				0,00	0,00	0,00
211000	070000	Aktivierungsfähige Rechte				300,00	300,00	0,00
2	3411	Auszahlungen für den Erwerb von immateriellem Vermögen				300,00	300,00	0,00
211000	006000	Sonstige Grundstückseinrichtungen				0,00	6.600,00	0,00
2	3412	Ausz. für den Erwerb von Grundstücken & Grundstückseinricht.				0,00	6.600,00	0,00
211000	042000	* Amts-, Betriebs- und Geschäftsausstattung				7.000,00	28.000,00	8.761,62
2	3415	Ausz. f.d. Erwerb von Amts-, Betriebs- u.Geschäftsausstatt.				7.000,00	28.000,00	8.761,62
1	341	Auszahlungen aus der Investitionstätigkeit				7.300,00	34.900,00	8.761,62
SU	34	Summe Auszahlungen investive Gebarung				7.300,00	34.900,00	8.761,62
SA	SA2	Saldo (2) Geldfluss aus der Investiven Gebarung (33-34)				-7.300,00	-34.900,00	-8.761,62
SA	SA3	Saldo (3) Nettofinanzierungssaldo (SA1+SA2)				-85.300,00	-120.800,00	-86.812,86
Finanzierungstätigkeit								
SU	35	Summe Einzahlungen aus der Finanzierungstätigkeit				0,00	0,00	0,00
SU	36	Summe Auszahlungen aus der Finanzierungstätigkeit				0,00	0,00	0,00

Voranschlag 2026
Detailnachweis VA / 211 Volksschulen - interne Vergütungen enthalten

Fonds	Konto	Bezeichnung	EVA 2026	EVA 2025	ERA 2024	FVA 2026	FVA 2025	FRA 2024
SA	SA4	Saldo (4) Geldfluss aus der Finanzierungstätigkeit (35-36)				0,00	0,00	0,00
SA	SA5	Saldo (5) Geldfluss aus VA-wirksamer Gebarung (SA3+SA4)				-85.300,00	-120.800,00	-86.812,86
UA 211		Volksschulen						
UA 211	SA0/SA1	SA (0) Nettoerg. (21-22) / SA (1) Geldfluss op. Geb. (31-32)	-88.800,00	-95.100,00	-89.594,77	-78.000,00	-85.900,00	-78.051,24
UA 211	SA00	Saldo (00) Nettoergebnis nach Haushaltsrücklagen (SA0+SA01)	-88.800,00	-95.100,00	-89.594,77			
UA 211	SA2	Saldo (2) Geldfluss aus der Investiven Gebarung (33-34)				-7.300,00	-34.900,00	-8.761,62
UA 211	SA3	Saldo (3) Nettofinanzierungssaldo (SA1+SA2)				-85.300,00	-120.800,00	-86.812,86
UA 211	SA4	Saldo (4) Geldfluss aus der Finanzierungstätigkeit (35-36)				0,00	0,00	0,00
UA 211	SA5	Saldo (5) Geldfluss aus VA-wirksamer Gebarung (SA3+SA4)				-85.300,00	-120.800,00	-86.812,86

Voranschlag 2026
Detailnachweis VA / 212 Mittelschulen - interne Vergütungen enthalten

Fonds	Konto	Bezeichnung	EVA 2026	EVA 2025	ERA 2024	FVA 2026	FVA 2025	FRA 2024
Fonds 212000		Mittelschulen						
Operative Gebarung								
212000	829000	Sonstige Einnahmen	4.500,00	5.000,00	2.252,10	4.500,00	5.000,00	2.252,10
212000	829100	Sonstige Einnahmen	5.000,00	23.000,00	6.046,88	5.000,00	23.000,00	6.046,88
2	2116/3116	Erträge / Einz. aus Veräußerung/GWG u. sonst. Erträge/Einz.	9.500,00	28.000,00	8.298,98	9.500,00	28.000,00	8.298,98
1	211/311	Erträge / Einzahl. aus operativer Verwaltungstätigkeit	9.500,00	28.000,00	8.298,98	9.500,00	28.000,00	8.298,98
SU	21/31	Summe Erträge / Einzahlungen operative Gebarung	9.500,00	28.000,00	8.298,98	9.500,00	28.000,00	8.298,98
212000	400000	Geringwertige Wirtschaftsg. Anlageverm.	500,00	200,00	149,46	500,00	200,00	149,46
2	2221/3221	Gebrauchs- und Verbrauchsgüter, Handelswaren / Auszahlungen	500,00	200,00	149,46	500,00	200,00	149,46
212000	614000	Instandhaltung von Gebäuden	5.300,00	5.000,00	9.828,06	5.300,00	5.000,00	4.660,38
212000	618000	Instandhaltung von son. Anlagen	500,00	1.000,00	0,00	500,00	1.000,00	0,00
2	2224/3224	Instandhaltung / Auszahlungen für Instandhaltung	5.800,00	6.000,00	9.828,06	5.800,00	6.000,00	4.660,38
212000	710000	Öffentliche Abgaben ohne Geb. gem. FAG	100,00	200,00	186,72	100,00	200,00	186,72
212000	728000	Entgelte für sonstige Leistungen	500,00	200,00	360,56	500,00	200,00	360,56
212000	729000	Sonstige Ausgaben	200,00	200,00	0,00	200,00	200,00	0,00
212000	729100	Sonstige Ausgaben	5.000,00	4.000,00	4.715,09	5.000,00	4.000,00	4.715,09
2	2225/3225	Sonstiger Sachaufwand / Sonstige Auszahl. aus Sachaufwand	5.800,00	4.600,00	5.262,37	5.800,00	4.600,00	5.262,37
212000	680700	Planm. Afa Amts, Betriebs/Geschäftsausstattung	300,00	300,00	259,20	0,00	0,00	0,00
2	2226/3226	Nicht finanz.wirks. Sachaufw. / Ausz. Inanspruchn.Haftungen	300,00	300,00	259,20	0,00	0,00	0,00
1	222/322	Sachaufwand / Auszahlungen aus Sachaufwand	12.400,00	11.100,00	15.499,09	12.100,00	10.800,00	10.072,21
212000	752200	Hauptschule Payerbach Schulumlage	279.000,00	333.500,00	315.431,11	279.000,00	333.500,00	315.431,11
212000	752210	Hauptschule Gloggnitz Schulumlage	16.000,00	14.700,00	5.381,76	16.000,00	14.700,00	5.381,76
212000	752230	Mittelschule Reichenau	12.400,00	12.200,00	9.336,00	12.400,00	12.200,00	9.336,00
212000	752250	Mittelschule Ternitz	2.400,00	2.400,00	2.100,00	2.400,00	2.400,00	2.100,00
212000	752260	SHS Wr. Neustadt Schulerhaltungsbeitrag	2.000,00	0,00	0,00	2.000,00	0,00	0,00
2	2231/3231	Transferaufwand / -zahlungen an Träger des öffentl. Rechts	311.800,00	362.800,00	332.248,87	311.800,00	362.800,00	332.248,87

Voranschlag 2026

Detailnachweis VA / 212 Mittelschulen - interne Vergütungen enthalten

Fonds	Konto	Bezeichnung	EVA 2026	EVA 2025	ERA 2024	FVA 2026	FVA 2025	FRA 2024
1	223/323	Transferaufwand / Auszahlungen aus Transfers	311.800,00	362.800,00	332.248,87	311.800,00	362.800,00	332.248,87
SU	22/32	Summe Aufwendungen / Auszahlungen operative Gebarung	324.200,00	373.900,00	347.747,96	323.900,00	373.600,00	342.321,08
SA	SA0/SA1	SA (0) Nettoerg. (21-22) / SA (1) Geldfluss op. Geb. (31-32)	-314.700,00	-345.900,00	-339.448,98	-314.400,00	-345.600,00	-334.022,10
SA	SA01	Saldo (01) Haushaltsrücklagen (230-240)	0,00	0,00	0,00			
SA	SA00	Saldo (00) Nettoergebnis nach Haushaltsrücklagen (SA0+SA01)	-314.700,00	-345.900,00	-339.448,98			
Investive Gebarung								
SU	33	Summe Einzahlungen investive Gebarung				0,00	0,00	0,00
SU	34	Summe Auszahlungen investive Gebarung				0,00	0,00	0,00
SA	SA2	Saldo (2) Geldfluss aus der Investiven Gebarung (33-34)				0,00	0,00	0,00
SA	SA3	Saldo (3) Nettofinanzierungssaldo (SA1+SA2)				-314.400,00	-345.600,00	-334.022,10
Finanzierungstätigkeit								
SU	35	Summe Einzahlungen aus der Finanzierungstätigkeit				0,00	0,00	0,00
SU	36	Summe Auszahlungen aus der Finanzierungstätigkeit				0,00	0,00	0,00
SA	SA4	Saldo (4) Geldfluss aus der Finanzierungstätigkeit (35-36)				0,00	0,00	0,00
SA	SA5	Saldo (5) Geldfluss aus VA-wirksamer Gebarung (SA3+SA4)				-314.400,00	-345.600,00	-334.022,10
UA 212 Mittelschulen								
UA 212	SA0/SA1	SA (0) Nettoerg. (21-22) / SA (1) Geldfluss op. Geb. (31-32)	-314.700,00	-345.900,00	-339.448,98	-314.400,00	-345.600,00	-334.022,10
UA 212	SA00	Saldo (00) Nettoergebnis nach Haushaltsrücklagen (SA0+SA01)	-314.700,00	-345.900,00	-339.448,98			
UA 212	SA2	Saldo (2) Geldfluss aus der Investiven Gebarung (33-34)				0,00	0,00	0,00
UA 212	SA3	Saldo (3) Nettofinanzierungssaldo (SA1+SA2)				-314.400,00	-345.600,00	-334.022,10
UA 212	SA4	Saldo (4) Geldfluss aus der Finanzierungstätigkeit (35-36)				0,00	0,00	0,00
UA 212	SA5	Saldo (5) Geldfluss aus VA-wirksamer Gebarung (SA3+SA4)				-314.400,00	-345.600,00	-334.022,10

Voranschlag 2026
Detailnachweis VA / 213 Sonderschulen - interne Vergütungen enthalten

Fonds	Konto	Bezeichnung	EVA 2026	EVA 2025	ERA 2024	FVA 2026	FVA 2025	FRA 2024
Fonds 213000		Sonderschule						
Operative Gebarung								
213000	829000	Sonstige Einnahmen	600,00	600,00	0,00	600,00	600,00	0,00
2	2116/3116	Erträge / Einz. aus Veräußerung/GWG u. sonst. Erträge/Einz.	600,00	600,00	0,00	600,00	600,00	0,00
1	211/311	Erträge / Einzahl. aus operativer Verwaltungstätigkeit	600,00	600,00	0,00	600,00	600,00	0,00
SU 21/31		Summe Erträge / Einzahlungen operative Gebarung	600,00	600,00	0,00	600,00	600,00	0,00
213000	752310	Sonderschule Gloggnitz Schulumlage	79.800,00	67.900,00	27.951,18	79.800,00	67.900,00	27.951,18
2	2231/3231	Transferaufwand / -zahlungen an Träger des öffentl. Rechts	79.800,00	67.900,00	27.951,18	79.800,00	67.900,00	27.951,18
1	223/323	Transferaufwand / Auszahlungen aus Transfers	79.800,00	67.900,00	27.951,18	79.800,00	67.900,00	27.951,18
SU 22/32		Summe Aufwendungen / Auszahlungen operative Gebarung	79.800,00	67.900,00	27.951,18	79.800,00	67.900,00	27.951,18
SA SA0/SA1		SA (0) Nettoerg. (21-22) / SA (1) Geldfluss op. Geb. (31-32)	-79.200,00	-67.300,00	-27.951,18	-79.200,00	-67.300,00	-27.951,18
SA SA01		Saldo (01) Haushaltsrücklagen (230-240)	0,00	0,00	0,00			
SA SA00		Saldo (00) Nettoergebnis nach Haushaltsrücklagen (SA0+SA01)	-79.200,00	-67.300,00	-27.951,18			
Investive Gebarung								
SU 33		Summe Einzahlungen investive Gebarung				0,00	0,00	0,00
SU 34		Summe Auszahlungen investive Gebarung				0,00	0,00	0,00
SA SA2		Saldo (2) Geldfluss aus der Investiven Gebarung (33-34)				0,00	0,00	0,00
SA SA3		Saldo (3) Nettofinanzierungssaldo (SA1+SA2)				-79.200,00	-67.300,00	-27.951,18
Finanzierungstätigkeit								
SU 35		Summe Einzahlungen aus der Finanzierungstätigkeit				0,00	0,00	0,00
SU 36		Summe Auszahlungen aus der Finanzierungstätigkeit				0,00	0,00	0,00
SA SA4		Saldo (4) Geldfluss aus der Finanzierungstätigkeit (35-36)				0,00	0,00	0,00
SA SA5		Saldo (5) Geldfluss aus VA-wirksamer Gebarung (SA3+SA4)				-79.200,00	-67.300,00	-27.951,18

Voranschlag 2026
Detailnachweis VA / 213 Sonderschulen - interne Vergütungen enthalten

Fonds	Konto	Bezeichnung	EVA 2026	EVA 2025	ERA 2024	FVA 2026	FVA 2025	FRA 2024
UA 213		Sonderschulen						
UA 213	SA0/SA1	SA (0) Nettoerg. (21-22) / SA (1) Geldfluss op. Geb. (31-32)	-79.200,00	-67.300,00	-27.951,18	-79.200,00	-67.300,00	-27.951,18
UA 213	SA00	Saldo (00) Nettoergebnis nach Haushaltsrücklagen (SA0+SA01)	-79.200,00	-67.300,00	-27.951,18			
UA 213	SA2	Saldo (2) Geldfluss aus der Investiven Gebarung (33-34)				0,00	0,00	0,00
UA 213	SA3	Saldo (3) Nettofinanzierungssaldo (SA1+SA2)				-79.200,00	-67.300,00	-27.951,18
UA 213	SA4	Saldo (4) Geldfluss aus der Finanzierungstätigkeit (35-36)				0,00	0,00	0,00
UA 213	SA5	Saldo (5) Geldfluss aus VA-wirksamer Gebarung (SA3+SA4)				-79.200,00	-67.300,00	-27.951,18

Voranschlag 2026
Detailnachweis VA / 214 Polytechnische Schulen - interne Vergütungen enthalten

Fonds	Konto	Bezeichnung	EVA 2026	EVA 2025	ERA 2024	FVA 2026	FVA 2025	FRA 2024
Fonds 214000		Polytechnischer Lehrgang						
Operative Gebarung								
SU	21/31	Summe Erträge / Einzahlungen operative Gebarung	0,00	0,00	0,00	0,00	0,00	0,00
214000	752450	Poly Reichenau Schulumlage	25.000,00	19.600,00	8.806,43	25.000,00	19.600,00	8.806,43
2	2231/3231	Transferaufwand / -zahlungen an Träger des öffentl. Rechts	25.000,00	19.600,00	8.806,43	25.000,00	19.600,00	8.806,43
1	223/323	Transferaufwand / Auszahlungen aus Transfers	25.000,00	19.600,00	8.806,43	25.000,00	19.600,00	8.806,43
SU	22/32	Summe Aufwendungen / Auszahlungen operative Gebarung	25.000,00	19.600,00	8.806,43	25.000,00	19.600,00	8.806,43
SA	SA0/SA1	SA (0) Nettoerg. (21-22) / SA (1) Geldfluss op. Geb. (31-32)	-25.000,00	-19.600,00	-8.806,43	-25.000,00	-19.600,00	-8.806,43
SA	SA01	Saldo (01) Haushaltsrücklagen (230-240)	0,00	0,00	0,00			
SA	SA00	Saldo (00) Nettoergebnis nach Haushaltsrücklagen (SA0+SA01)	-25.000,00	-19.600,00	-8.806,43			
Investive Gebarung								
SU	33	Summe Einzahlungen investive Gebarung				0,00	0,00	0,00
SU	34	Summe Auszahlungen investive Gebarung				0,00	0,00	0,00
SA	SA2	Saldo (2) Geldfluss aus der Investiven Gebarung (33-34)				0,00	0,00	0,00
SA	SA3	Saldo (3) Nettofinanzierungssaldo (SA1+SA2)				-25.000,00	-19.600,00	-8.806,43
Finanzierungstätigkeit								
SU	35	Summe Einzahlungen aus der Finanzierungstätigkeit				0,00	0,00	0,00
SU	36	Summe Auszahlungen aus der Finanzierungstätigkeit				0,00	0,00	0,00
SA	SA4	Saldo (4) Geldfluss aus der Finanzierungstätigkeit (35-36)				0,00	0,00	0,00
SA	SA5	Saldo (5) Geldfluss aus VA-wirksamer Gebarung (SA3+SA4)				-25.000,00	-19.600,00	-8.806,43

Voranschlag 2026

Detailnachweis VA / 214 Polytechnische Schulen - interne Vergütungen enthalten

Fonds	Konto	Bezeichnung	EVA 2026	EVA 2025	ERA 2024	FVA 2026	FVA 2025	FRA 2024
UA 214		Polytechnische Schulen						
UA 214	SA0/SA1	SA (0) Nettoerg. (21-22) / SA (1) Geldfluss op. Geb. (31-32)	-25.000,00	-19.600,00	-8.806,43	-25.000,00	-19.600,00	-8.806,43
UA 214	SA00	Saldo (00) Nettoergebnis nach Haushaltsrücklagen (SA0+SA01)	-25.000,00	-19.600,00	-8.806,43			
UA 214	SA2	Saldo (2) Geldfluss aus der Investiven Gebarung (33-34)				0,00	0,00	0,00
UA 214	SA3	Saldo (3) Nettofinanzierungssaldo (SA1+SA2)				-25.000,00	-19.600,00	-8.806,43
UA 214	SA4	Saldo (4) Geldfluss aus der Finanzierungstätigkeit (35-36)				0,00	0,00	0,00
UA 214	SA5	Saldo (5) Geldfluss aus VA-wirksamer Gebarung (SA3+SA4)				-25.000,00	-19.600,00	-8.806,43
A 21		Allgemeinbildender Unterricht						
A 21	SA0/SA1	SA (0) Nettoerg. (21-22) / SA (1) Geldfluss op. Geb. (31-32)	-606.900,00	-627.100,00	-564.907,76	-496.600,00	-518.400,00	-448.830,95
A 21	SA00	Saldo (00) Nettoergebnis nach Haushaltsrücklagen (SA0+SA01)	-606.900,00	-627.100,00	-564.907,76			
A 21	SA2	Saldo (2) Geldfluss aus der Investiven Gebarung (33-34)				-7.300,00	-34.900,00	-8.761,62
A 21	SA3	Saldo (3) Nettofinanzierungssaldo (SA1+SA2)				-503.900,00	-553.300,00	-457.592,57
A 21	SA4	Saldo (4) Geldfluss aus der Finanzierungstätigkeit (35-36)				0,00	0,00	0,00
A 21	SA5	Saldo (5) Geldfluss aus VA-wirksamer Gebarung (SA3+SA4)				-503.900,00	-553.300,00	-457.592,57

Voranschlag 2026

Detailnachweis VA / 220 Berufsbildende Pflichtschulen - interne Vergütungen enthalten

Fonds	Konto	Bezeichnung	EVA 2026	EVA 2025	ERA 2024	FVA 2026	FVA 2025	FRA 2024
Fonds 220000		Berufsbildende Pflichtschulen						
Operative Gebarung								
SU	21/31	Summe Erträge / Einzahlungen operative Gebarung	0,00	0,00	0,00	0,00	0,00	0,00
220000	751000	Transfers an Länder	16.200,00	13.800,00	15.030,00	16.200,00	13.800,00	15.030,00
2	2231/3231	Transferaufwand / -zahlungen an Träger des öffentl. Rechts	16.200,00	13.800,00	15.030,00	16.200,00	13.800,00	15.030,00
1	223/323	Transferaufwand / Auszahlungen aus Transfers	16.200,00	13.800,00	15.030,00	16.200,00	13.800,00	15.030,00
SU	22/32	Summe Aufwendungen / Auszahlungen operative Gebarung	16.200,00	13.800,00	15.030,00	16.200,00	13.800,00	15.030,00
SA	SA0/SA1	SA (0) Nettoerg. (21-22) / SA (1) Geldfluss op. Geb. (31-32)	-16.200,00	-13.800,00	-15.030,00	-16.200,00	-13.800,00	-15.030,00
SA	SA01	Saldo (01) Haushaltsrücklagen (230-240)	0,00	0,00	0,00			
SA	SA00	Saldo (00) Nettoergebnis nach Haushaltsrücklagen (SA0+SA01)	-16.200,00	-13.800,00	-15.030,00			
Investive Gebarung								
SU	33	Summe Einzahlungen investive Gebarung				0,00	0,00	0,00
SU	34	Summe Auszahlungen investive Gebarung				0,00	0,00	0,00
SA	SA2	Saldo (2) Geldfluss aus der Investiven Gebarung (33-34)				0,00	0,00	0,00
SA	SA3	Saldo (3) Nettofinanzierungssaldo (SA1+SA2)				-16.200,00	-13.800,00	-15.030,00
Finanzierungstätigkeit								
SU	35	Summe Einzahlungen aus der Finanzierungstätigkeit				0,00	0,00	0,00
SU	36	Summe Auszahlungen aus der Finanzierungstätigkeit				0,00	0,00	0,00
SA	SA4	Saldo (4) Geldfluss aus der Finanzierungstätigkeit (35-36)				0,00	0,00	0,00
SA	SA5	Saldo (5) Geldfluss aus VA-wirksamer Gebarung (SA3+SA4)				-16.200,00	-13.800,00	-15.030,00

Voranschlag 2026

Detailnachweis VA / 220 Berufsbildende Pflichtschulen - interne Vergütungen enthalten

Fonds	Konto	Bezeichnung	EVA 2026	EVA 2025	ERA 2024	FVA 2026	FVA 2025	FRA 2024
UA 220		Berufsbildende Pflichtschulen						
UA 220	SA0/SA1	SA (0) Nettoerg. (21-22) / SA (1) Geldfluss op. Geb. (31-32)	-16.200,00	-13.800,00	-15.030,00	-16.200,00	-13.800,00	-15.030,00
UA 220	SA00	Saldo (00) Nettoergebnis nach Haushaltsrücklagen (SA0+SA01)	-16.200,00	-13.800,00	-15.030,00			
UA 220	SA2	Saldo (2) Geldfluss aus der Investiven Gebarung (33-34)				0,00	0,00	0,00
UA 220	SA3	Saldo (3) Nettofinanzierungssaldo (SA1+SA2)				-16.200,00	-13.800,00	-15.030,00
UA 220	SA4	Saldo (4) Geldfluss aus der Finanzierungstätigkeit (35-36)				0,00	0,00	0,00
UA 220	SA5	Saldo (5) Geldfluss aus VA-wirksamer Gebarung (SA3+SA4)				-16.200,00	-13.800,00	-15.030,00
A 22		Berufsbild. Unterricht; Bild. Anst. Lehrer-& Erzieher/-innen						
A 22	SA0/SA1	SA (0) Nettoerg. (21-22) / SA (1) Geldfluss op. Geb. (31-32)	-16.200,00	-13.800,00	-15.030,00	-16.200,00	-13.800,00	-15.030,00
A 22	SA00	Saldo (00) Nettoergebnis nach Haushaltsrücklagen (SA0+SA01)	-16.200,00	-13.800,00	-15.030,00			
A 22	SA2	Saldo (2) Geldfluss aus der Investiven Gebarung (33-34)				0,00	0,00	0,00
A 22	SA3	Saldo (3) Nettofinanzierungssaldo (SA1+SA2)				-16.200,00	-13.800,00	-15.030,00
A 22	SA4	Saldo (4) Geldfluss aus der Finanzierungstätigkeit (35-36)				0,00	0,00	0,00
A 22	SA5	Saldo (5) Geldfluss aus VA-wirksamer Gebarung (SA3+SA4)				-16.200,00	-13.800,00	-15.030,00

Voranschlag 2026

Detailnachweis VA / 232 Schülerinnen- und Schülerbetreuung - interne Vergütungen enthalten

Fonds	Konto	Bezeichnung	EVA 2026	EVA 2025	ERA 2024	FVA 2026	FVA 2025	FRA 2024
Fonds 232000		Schülerinnen- und Schülerbetreuung						
Operative Gebarung								
232000	810200	Nachmittagsbetreuung	28.000,00	28.000,00	22.800,00	28.000,00	28.000,00	21.633,50
2	2114/3114	Erträge / Einzahlungen aus Leistungen	28.000,00	28.000,00	22.800,00	28.000,00	28.000,00	21.633,50
232000	827020	Personalkostenersatz	8.000,00	5.500,00	7.600,00	8.000,00	5.500,00	7.350,00
2	2116/3116	Erträge / Einz. aus Veräußerung/GWG u. sonst. Erträge/Einz.	8.000,00	5.500,00	7.600,00	8.000,00	5.500,00	7.350,00
1	211/311	Erträge / Einzahl. aus operativer Verwaltungstätigkeit	36.000,00	33.500,00	30.400,00	36.000,00	33.500,00	28.983,50
232000	861000	Lfd. Transferz. von Ländern	9.000,00	9.000,00	9.000,00	9.000,00	9.000,00	9.000,00
2	2121/3121	Transferertrag / -zahlungen von Trägern des öffentl. Rechts	9.000,00	9.000,00	9.000,00	9.000,00	9.000,00	9.000,00
1	212/312	Erträge aus Transfers / Einzahlungen aus Transfers	9.000,00	9.000,00	9.000,00	9.000,00	9.000,00	9.000,00
SU	21/31	Summe Erträge / Einzahlungen operative Gebarung	45.000,00	42.500,00	39.400,00	45.000,00	42.500,00	37.983,50
232000	510000	Geldbezüge d. Vertragsbed. der Verw.	53.000,00	50.800,00	48.810,32	53.000,00	50.800,00	48.810,32
2	2211/3211	Personalaufwand / Ausz. (Bezüge, Nebengeb., Mehrleistungen)	53.000,00	50.800,00	48.810,32	53.000,00	50.800,00	48.810,32
232000	580000	Dienstgeberbeiträge FLAF	2.000,00	1.900,00	1.806,00	2.000,00	1.900,00	1.806,00
232000	582000	Leistungen aus der Selbstträgerschaft	11.400,00	10.900,00	10.443,72	11.400,00	10.900,00	10.443,72
2	2212/3212	Gesetzlicher und freiwilliger Sozialaufwand / Auszahlungen	13.400,00	12.800,00	12.249,72	13.400,00	12.800,00	12.249,72
232000	592000	Dot. von Rückstel. für Jubiläumswendungen	300,00	200,00	655,83	0,00	0,00	0,00
2	2214	Nicht finanzierungswirksamer Personalaufwand	300,00	200,00	655,83	0,00	0,00	0,00
1	221/321	Personalaufwand / Auszahlungen aus Personalaufwand	66.700,00	63.800,00	61.715,87	66.400,00	63.600,00	61.060,04
232000	400000	Geringwertige Wirtschaftsg. Anlageverm.	1.000,00	1.000,00	523,81	1.000,00	1.000,00	523,81
232000	420000	Roh-, Hilfs- und Baustoffe	100,00	100,00	0,00	100,00	100,00	0,00
232000	454000	Reinigungsmittel	100,00	100,00	0,00	100,00	100,00	0,00
232000	456000	Schreib-, Zeichen- und son. Büromittel	200,00	200,00	176,64	200,00	200,00	176,64
232000	458000	Mittel zur. ärztlichen Betreuung	200,00	200,00	0,00	200,00	200,00	0,00
2	2221/3221	Gebrauchs- und Verbrauchsgüter, Handelswaren / Auszahlungen	1.600,00	1.600,00	700,45	1.600,00	1.600,00	700,45
232000	600000	Strom	400,00	400,00	593,07	400,00	400,00	593,07

Voranschlag 2026

Detailnachweis VA / 232 Schülerinnen- und Schülerbetreuung - interne Vergütungen enthalten

Fonds	Konto	Bezeichnung	EVA 2026	EVA 2025	ERA 2024	FVA 2026	FVA 2025	FRA 2024
232000	631000	Telekommunikationsdienste	200,00	200,00	209,34	200,00	200,00	208,29
2	2222/3222	Verwaltungs- und Betriebsaufwand / Auszahlungen	600,00	600,00	802,41	600,00	600,00	801,36
232000	613000	Instandhaltung von Grundstückseinricht.	500,00	500,00	231,96	500,00	500,00	231,96
232000	614000	Instandhaltung von Gebäuden	300,00	300,00	0,00	300,00	300,00	0,00
232000	616000	Instandhaltung von Maschinen u. Anlagen	100,00	100,00	0,00	100,00	100,00	0,00
232000	618000	Instandhaltung von son. Anlagen	200,00	200,00	0,00	200,00	200,00	0,00
2	2224/3224	Instandhaltung / Auszahlungen für Instandhaltung	1.100,00	1.100,00	231,96	1.100,00	1.100,00	231,96
232000	720500	Interne Leistungsverrechnung Bauhof	200,00	200,00	0,00	200,00	200,00	0,00
232000	728000	Entgelte für sonstige Leistungen	300,00	100,00	0,00	300,00	100,00	0,00
232000	729000	Sonstige Ausgaben	300,00	100,00	0,00	300,00	100,00	0,00
2	2225/3225	Sonstiger Sachaufwand / Sonstige Auszahl. aus Sachaufwand	800,00	400,00	0,00	800,00	400,00	0,00
232000	680200	Planm. Afa Grundstückseinrichtungen/Infrastruktur	300,00	300,00	258,56	0,00	0,00	0,00
2	2226/3226	Nicht finanz.wirks. Sachaufw. / Ausz. Inanspruchn.Haftungen	300,00	300,00	258,56	0,00	0,00	0,00
1	222/322	Sachaufwand / Auszahlungen aus Sachaufwand	4.400,00	4.000,00	1.993,38	4.100,00	3.700,00	1.733,77
232000	751000	Transfers an Länder	1.800,00	0,00	0,00	1.800,00	0,00	0,00
2	2231/3231	Transferaufwand / -zahlungen an Träger des öffentl. Rechts	1.800,00	0,00	0,00	1.800,00	0,00	0,00
1	223/323	Transferaufwand / Auszahlungen aus Transfers	1.800,00	0,00	0,00	1.800,00	0,00	0,00
SU	22/32	Summe Aufwendungen / Auszahlungen operative Gebarung	72.900,00	67.800,00	63.709,25	72.300,00	67.300,00	62.793,81
SA	SA0/SA1	SA (0) Nettoerg. (21-22) / SA (1) Geldfluss op. Geb. (31-32)	-27.900,00	-25.300,00	-24.309,25	-27.300,00	-24.800,00	-24.810,31
SA	SA01	Saldo (01) Haushaltsrücklagen (230-240)	0,00	0,00	0,00			
SA	SA00	Saldo (00) Nettoergebnis nach Haushaltsrücklagen (SA0+SA01)	-27.900,00	-25.300,00	-24.309,25			
Investive Gebarung								
SU	33	Summe Einzahlungen investive Gebarung				0,00	0,00	0,00
232000	070000	Aktivierungsfähige Rechte				100,00	100,00	0,00
2	3411	Auszahlungen für den Erwerb von immateriellem Vermögen				100,00	100,00	0,00
232000	042000	* Amts-, Betriebs- und Geschäftsausstattung				1.200,00	3.500,00	0,00

Voranschlag 2026

Detailnachweis VA / 232 Schülerinnen- und Schülerbetreuung - interne Vergütungen enthalten

Fonds	Konto	Bezeichnung	EVA 2026	EVA 2025	ERA 2024	FVA 2026	FVA 2025	FRA 2024
2	3415	Ausz. f.d. Erwerb von Amts-, Betriebs- u.Geschäftsausstatt.				1.200,00	3.500,00	0,00
1	341	Auszahlungen aus der Investitionstätigkeit				1.300,00	3.600,00	0,00
SU	34	Summe Auszahlungen investive Gebarung				1.300,00	3.600,00	0,00
SA SA2		Saldo (2) Geldfluss aus der Investiven Gebarung (33-34)				-1.300,00	-3.600,00	0,00
SA SA3		Saldo (3) Nettofinanzierungssaldo (SA1+SA2)				-28.600,00	-28.400,00	-24.810,31
Finanzierungstätigkeit								
SU	35	Summe Einzahlungen aus der Finanzierungstätigkeit				0,00	0,00	0,00
SU	36	Summe Auszahlungen aus der Finanzierungstätigkeit				0,00	0,00	0,00
SA SA4		Saldo (4) Geldfluss aus der Finanzierungstätigkeit (35-36)				0,00	0,00	0,00
SA SA5		Saldo (5) Geldfluss aus VA-wirksamer Gebarung (SA3+SA4)				-28.600,00	-28.400,00	-24.810,31
Fonds 232001 Schülertransport								
Operative Gebarung								
232001	816000	* Kostenersatz sonst Leistung	300,00	0,00	0,00	300,00	0,00	0,00
2	2114/3114	Erträge / Einzahlungen aus Leistungen	300,00	0,00	0,00	300,00	0,00	0,00
1	211/311	Erträge / Einzahl. aus operativer Verwaltungstätigkeit	300,00	0,00	0,00	300,00	0,00	0,00
232001	860000	Lfd. Transferz. von Bund	9.000,00	8.100,00	8.026,20	9.000,00	8.100,00	8.026,20
2	2121/3121	Transferertrag / -zahlungen von Trägern des öffentl. Rechts	9.000,00	8.100,00	8.026,20	9.000,00	8.100,00	8.026,20
1	212/312	Erträge aus Transfers / Einzahlungen aus Transfers	9.000,00	8.100,00	8.026,20	9.000,00	8.100,00	8.026,20
SU	21/31	Summe Erträge / Einzahlungen operative Gebarung	9.300,00	8.100,00	8.026,20	9.300,00	8.100,00	8.026,20
232001	523000	Geldb. der nicht ganzj. besch. Arbeiter:innen	6.700,00	5.300,00	3.957,25	6.700,00	5.300,00	3.957,25
2	2211/3211	Personalaufwand / Ausz. (Bezüge, Nebengeb., Mehrleistungen)	6.700,00	5.300,00	3.957,25	6.700,00	5.300,00	3.957,25
232001	582000	Leistungen aus der Selbstträgerschaft	200,00	200,00	457,55	200,00	200,00	457,55
2	2212/3212	Gesetzlicher und freiwilliger Sozialaufwand / Auszahlungen	200,00	200,00	457,55	200,00	200,00	457,55
1	221/321	Personalaufwand / Auszahlungen aus Personalaufwand	6.900,00	5.500,00	4.414,80	6.900,00	5.500,00	4.414,80
232001	400000	Geringwertige Wirtschaftsg. Anlageverm.	1.000,00	1.000,00	960,00	1.000,00	1.000,00	960,00

Voranschlag 2026

Detailnachweis VA / 232 Schülerinnen- und Schülerbetreuung - interne Vergütungen enthalten

Fonds	Konto	Bezeichnung	EVA 2026	EVA 2025	ERA 2024	FVA 2026	FVA 2025	FRA 2024
232001	452000	Treibstoffe	1.200,00	1.200,00	1.946,62	1.200,00	1.200,00	1.946,62
2	2221/3221	Gebrauchs- und Verbrauchsgüter, Handelswaren / Auszahlungen	2.200,00	2.200,00	2.906,62	2.200,00	2.200,00	2.906,62
232001	670000	Versicherungen	4.000,00	4.000,00	3.247,87	4.000,00	4.000,00	3.247,87
2	2222/3222	Verwaltungs- und Betriebsaufwand / Auszahlungen	4.000,00	4.000,00	3.247,87	4.000,00	4.000,00	3.247,87
232001	705000	Leasing Fahrzeug	0,00	4.400,00	4.666,53	0,00	4.400,00	4.666,53
2	2223/3223	Leasing- und Mietaufwand / Ausz. für Leasing- u. Mietaufwand	0,00	4.400,00	4.666,53	0,00	4.400,00	4.666,53
232001	617000	Instandhaltung von Fahrzeugen	1.700,00	1.500,00	842,85	1.700,00	1.500,00	842,85
2	2224/3224	Instandhaltung / Auszahlungen für Instandhaltung	1.700,00	1.500,00	842,85	1.700,00	1.500,00	842,85
232001	720500	Interne Leistungsverrechnung Bauhof	400,00	400,00	0,00	400,00	400,00	0,00
232001	729000	Sonstige Ausgaben	200,00	200,00	60,80	200,00	200,00	60,80
2	2225/3225	Sonstiger Sachaufwand / Sonstige Auszahl. aus Sachaufwand	600,00	600,00	60,80	600,00	600,00	60,80
232001	680600	Planm. Afa Technische Anlagen, Fahrzeuge/Maschine	3.000,00	0,00	1.500,00	0,00	0,00	0,00
2	2226/3226	Nicht finanz.wirks. Sachaufw. / Ausz. Inanspruchn.Haftungen	3.000,00	0,00	1.500,00	0,00	0,00	0,00
1	222/322	Sachaufwand / Auszahlungen aus Sachaufwand	11.500,00	12.700,00	13.224,67	8.500,00	12.700,00	11.724,67
SU	22/32	Summe Aufwendungen / Auszahlungen operative Gebarung	18.400,00	18.200,00	17.639,47	15.400,00	18.200,00	16.139,47
SA	SA0/SA1	SA (0) Nettoerg. (21-22) / SA (1) Geldfluss op. Geb. (31-32)	-9.100,00	-10.100,00	-9.613,27	-6.100,00	-10.100,00	-8.113,27
SA	SA01	Saldo (01) Haushaltsrücklagen (230-240)	0,00	0,00	0,00			
SA	SA00	Saldo (00) Nettoergebnis nach Haushaltsrücklagen (SA0+SA01)	-9.100,00	-10.100,00	-9.613,27			
Investive Gebarung								
SU	33	Summe Einzahlungen investive Gebarung				0,00	0,00	0,00
232001	040000	Fahrzeuge				0,00	0,00	9.000,00
2	3414	Ausz. f.d. Erwerb von techn. Anlagen, Fahrzeuge u. Maschinen				0,00	0,00	9.000,00
1	341	Auszahlungen aus der Investitionstätigkeit				0,00	0,00	9.000,00
SU	34	Summe Auszahlungen investive Gebarung				0,00	0,00	9.000,00
SA	SA2	Saldo (2) Geldfluss aus der Investiven Gebarung (33-34)				0,00	0,00	-9.000,00
SA	SA3	Saldo (3) Nettofinanzierungssaldo (SA1+SA2)				-6.100,00	-10.100,00	-17.113,27

Voranschlag 2026

Detailnachweis VA / 232 Schülerinnen- und Schülerbetreuung - interne Vergütungen enthalten

Fonds	Konto	Bezeichnung	EVA 2026	EVA 2025	ERA 2024	FVA 2026	FVA 2025	FRA 2024
Finanzierungstätigkeit								
SU	35	Summe Einzahlungen aus der Finanzierungstätigkeit				0,00	0,00	0,00
SU	36	Summe Auszahlungen aus der Finanzierungstätigkeit				0,00	0,00	0,00
SA	SA4	Saldo (4) Geldfluss aus der Finanzierungstätigkeit (35-36)				0,00	0,00	0,00
SA	SA5	Saldo (5) Geldfluss aus VA-wirksamer Gebarung (SA3+SA4)				-6.100,00	-10.100,00	-17.113,27
UA 232 Schülerinnen- und Schülerbetreuung								
UA	232	SA (0) Nettoerg. (21-22) / SA (1) Geldfluss op. Geb. (31-32)	-37.000,00	-35.400,00	-33.922,52	-33.400,00	-34.900,00	-32.923,58
UA	232	SA00 Saldo (00) Nettoergebnis nach Haushaltsrücklagen (SA0+SA01)	-37.000,00	-35.400,00	-33.922,52			
UA	232	SA2 Saldo (2) Geldfluss aus der Investiven Gebarung (33-34)				-1.300,00	-3.600,00	-9.000,00
UA	232	SA3 Saldo (3) Nettofinanzierungssaldo (SA1+SA2)				-34.700,00	-38.500,00	-41.923,58
UA	232	SA4 Saldo (4) Geldfluss aus der Finanzierungstätigkeit (35-36)				0,00	0,00	0,00
UA	232	SA5 Saldo (5) Geldfluss aus VA-wirksamer Gebarung (SA3+SA4)				-34.700,00	-38.500,00	-41.923,58
A 23 Förderung des Unterrichtes								
A	23	SA (0) Nettoerg. (21-22) / SA (1) Geldfluss op. Geb. (31-32)	-37.000,00	-35.400,00	-33.922,52	-33.400,00	-34.900,00	-32.923,58
A	23	SA00 Saldo (00) Nettoergebnis nach Haushaltsrücklagen (SA0+SA01)	-37.000,00	-35.400,00	-33.922,52			
A	23	SA2 Saldo (2) Geldfluss aus der Investiven Gebarung (33-34)				-1.300,00	-3.600,00	-9.000,00
A	23	SA3 Saldo (3) Nettofinanzierungssaldo (SA1+SA2)				-34.700,00	-38.500,00	-41.923,58
A	23	SA4 Saldo (4) Geldfluss aus der Finanzierungstätigkeit (35-36)				0,00	0,00	0,00
A	23	SA5 Saldo (5) Geldfluss aus VA-wirksamer Gebarung (SA3+SA4)				-34.700,00	-38.500,00	-41.923,58

Voranschlag 2026

Detailnachweis VA / 240 Kindergärten - interne Vergütungen enthalten

Fonds	Konto	Bezeichnung	EVA 2026	EVA 2025	ERA 2024	FVA 2026	FVA 2025	FRA 2024
Fonds 240000 Kindergarten Payerbach								
Operative Gebarung								
240000	810010	Elternbeiträge Spenden	4.100,00	4.400,00	4.464,05	4.100,00	4.400,00	4.474,32
240000	810200	Nachmittagsbetreuung	4.900,00	6.800,00	6.258,99	4.900,00	6.800,00	6.732,24
2	2114/3114	Erträge / Einzahlungen aus Leistungen	9.000,00	11.200,00	10.723,04	9.000,00	11.200,00	11.206,56
240000	801000	Veräuß. von Grundst. und Grundstückseinr.	60.000,00	0,00	0,00	0,00	0,00	0,00
240000	802000	Veräußerungen von Gebäuden und Bauten	648.000,00	648.000,00	0,00	0,00	0,00	0,00
240000	829000	Sonstige Einnahmen	500,00	700,00	545,65	500,00	700,00	545,65
2	2116/3116	Erträge / Einz. aus Veräußerung/GWG u. sonst. Erträge/Einz.	708.500,00	648.700,00	545,65	500,00	700,00	545,65
240000	817500	Ertr. aus der Auflösung von Rückstellungen	0,00	0,00	6.707,71	0,00	0,00	0,00
2	2117	Nicht finanzierungswirksame operative Erträge	0,00	0,00	6.707,71	0,00	0,00	0,00
1	211/311	Erträge / Einzahl. aus operativer Verwaltungstätigkeit	717.500,00	659.900,00	17.976,40	9.500,00	11.900,00	11.752,21
240000	860000	Lfd. Transferz. von Bund	0,00	0,00	12.891,06	0,00	0,00	12.891,06
240000	861000	* Lfd. Transferz. von Ländern	79.900,00	88.900,00	10.516,76	79.900,00	88.900,00	10.516,76
240000	863000	Lfd. Transferz. von Sozialvers.träger	200,00	1.500,00	175,22	200,00	1.500,00	175,22
240000	863200	* Lfd. Transferz. von AMS Altersteilzeit	13.700,00	13.400,00	1.108,96	13.700,00	13.400,00	1.108,96
2	2121/3121	Transferertrag / -zahlungen von Trägern des öffentl. Rechts	93.800,00	103.800,00	24.692,00	93.800,00	103.800,00	24.692,00
1	212/312	Erträge aus Transfers / Einzahlungen aus Transfers	93.800,00	103.800,00	24.692,00	93.800,00	103.800,00	24.692,00
SU	21/31	Summe Erträge / Einzahlungen operative Gebarung	811.300,00	763.700,00	42.668,40	103.300,00	115.700,00	36.444,21
240000	511000	Geldb. Vertragsbed. in handw. Verwendung	80.400,00	108.900,00	102.601,77	80.400,00	108.900,00	102.601,77
240000	523000	Geldb. der nicht ganzj. besch. Arbeiter:innen	0,00	18.100,00	14.836,00	0,00	18.100,00	14.836,00
240000	565000	Mehrleistungsvergütungen	1.300,00	0,00	141,86	1.300,00	0,00	141,86
2	2211/3211	Personalaufwand / Ausz. (Bezüge, Nebengeb., Mehrleistungen)	81.700,00	127.000,00	117.579,63	81.700,00	127.000,00	117.579,63
240000	580000	Dienstgeberbeiträge FLAF	2.100,00	3.700,00	2.804,13	2.100,00	3.700,00	2.804,13
240000	582000	Leistungen aus der Selbstträgerschaft	18.300,00	24.400,00	24.320,65	18.300,00	24.400,00	24.320,65
2	2212/3212	Gesetzlicher und freiwilliger Sozialaufwand / Auszahlungen	20.400,00	28.100,00	27.124,78	20.400,00	28.100,00	27.124,78

Voranschlag 2026

Detailnachweis VA / 240 Kindergärten - interne Vergütungen enthalten

Fonds	Konto	Bezeichnung	EVA 2026	EVA 2025	ERA 2024	FVA 2026	FVA 2025	FRA 2024
240000	591000	Dotierung von Rückstellungen für Abfertigungen	1.800,00	1.700,00	0,00	0,00	0,00	0,00
240000	592000	Dot: von Rückstel. für Jubiläumszuwendungen	100,00	0,00	0,00	0,00	0,00	0,00
2	2214	Nicht finanzierungswirksamer Personalaufwand	1.900,00	1.700,00	0,00	0,00	0,00	0,00
1	221/321	Personalaufwand / Auszahlungen aus Personalaufwand	104.000,00	156.800,00	144.704,41	102.100,00	155.100,00	144.704,41
240000	400000	Geringwertige Wirtschaftsg. Anlageverm.	700,00	1.000,00	1.610,06	700,00	1.000,00	1.619,86
240000	430000	Lebensmittel	200,00	200,00	0,00	200,00	200,00	0,00
240000	454000	Reinigungsmittel	900,00	1.300,00	1.269,68	900,00	1.300,00	1.350,35
240000	456000	Schreib-, Zeichen- und son. Büromittel	200,00	300,00	164,42	200,00	300,00	164,42
240000	457000	Druckwerke	200,00	300,00	118,12	200,00	300,00	118,12
240000	458000	Mittel zur. ärztlichen Betreuung	100,00	200,00	125,33	100,00	200,00	125,33
240000	459000	Sonstige Verbrauchsgüter	200,00	300,00	452,08	200,00	300,00	325,58
2	2221/3221	Gebrauchs- und Verbrauchsgüter, Handelswaren / Auszahlungen	2.500,00	3.600,00	3.739,69	2.500,00	3.600,00	3.703,66
240000	600000	Strom	3.300,00	4.600,00	2.819,45	3.300,00	4.600,00	2.819,45
240000	630000	Postdienste	100,00	100,00	0,00	100,00	100,00	0,00
240000	631000	Telekommunikationsdienste	300,00	500,00	666,20	300,00	500,00	666,20
240000	670000	Versicherungen	300,00	600,00	676,25	300,00	600,00	676,25
2	2222/3222	Verwaltungs- und Betriebsaufwand / Auszahlungen	4.000,00	5.800,00	4.161,90	4.000,00	5.800,00	4.161,90
240000	613000	Instandhaltung von Grundstückseinricht.	700,00	1.000,00	2.843,86	700,00	1.000,00	2.843,86
240000	614000	Instandhaltung von Gebäuden	300,00	1.000,00	1.198,35	300,00	1.000,00	1.203,16
240000	616000	Instandhaltung von Maschinen u. Anlagen	200,00	500,00	0,00	200,00	500,00	0,00
240000	618000	Instandhaltung von son. Anlagen	200,00	1.000,00	283,20	200,00	1.000,00	283,20
2	2224/3224	Instandhaltung / Auszahlungen für Instandhaltung	1.400,00	3.500,00	4.325,41	1.400,00	3.500,00	4.330,22
240000	710000	Öffentliche Abgaben ohne Geb. gem. FAG	600,00	800,00	962,65	600,00	800,00	962,65
240000	711000	Gebühren für die Benützung gem. FAG	1.800,00	2.100,00	2.477,92	1.800,00	2.100,00	2.477,92
240000	720500	Interne Leistungsverrechnung Bauhof	1.500,00	4.500,00	3.937,50	1.500,00	4.500,00	3.937,50
240000	728000	Entgelte für sonstige Leistungen	4.000,00	1.000,00	913,38	4.000,00	1.000,00	913,38
240000	728030	Ausgaben Elternbeiträge	4.100,00	4.500,00	2.027,94	4.100,00	4.500,00	2.027,94

Voranschlag 2026

Detailnachweis VA / 240 Kindergärten - interne Vergütungen enthalten

Fonds	Konto	Bezeichnung	EVA 2026	EVA 2025	ERA 2024	FVA 2026	FVA 2025	FRA 2024
240000	729000	Sonstige Ausgaben	100,00	200,00	20,00	100,00	200,00	20,00
240000	729030	Sonstige Ausgaben	100,00	300,00	78,04	100,00	300,00	78,04
2	2225/3225	Sonstiger Sachaufwand / Sonstige Auszahl. aus Sachaufwand	12.200,00	13.400,00	10.417,43	12.200,00	13.400,00	10.417,43
240000	680100	Planm. Afa Immaterielle Vermögenswerte	0,00	100,00	60,00	0,00	0,00	0,00
240000	680200	Planm. Afa Grundstückseinrichtungen/Infrastruktur	400,00	400,00	310,51	0,00	0,00	0,00
240000	680300	Planm. Afa Gebäude/Bauten	14.100,00	7.500,00	8.636,31	0,00	0,00	0,00
240000	680700	Planm. Afa Amts, Betriebs/Geschäftsausstattung	700,00	1.200,00	894,14	0,00	0,00	0,00
2	2226/3226	Nicht finanz.wirks. Sachaufw. / Ausz. Inanspruchn.Haftungen	15.200,00	9.200,00	9.900,96	0,00	0,00	0,00
1	222/322	Sachaufwand / Auszahlungen aus Sachaufwand	35.300,00	35.500,00	32.545,39	20.100,00	26.300,00	22.613,21
240000	650000	Zinsen für Finanzschulden in Euro	0,00	27.400,00	29.592,12	0,00	27.400,00	29.592,12
2	2241/3241	Aufwendungen / Auszahlungen für Zinsen	0,00	27.400,00	29.592,12	0,00	27.400,00	29.592,12
1	224/324	Finanzaufwand / Auszahlungen aus Finanzaufwand	0,00	27.400,00	29.592,12	0,00	27.400,00	29.592,12
SU	22/32	Summe Aufwendungen / Auszahlungen operative Gebarung	139.300,00	219.700,00	206.841,92	122.200,00	208.800,00	196.909,74
SA	SA0/SA1	SA (0) Nettoerg. (21-22) / SA (1) Geldfluss op. Geb. (31-32)	672.000,00	544.000,00	-164.173,52	-18.900,00	-93.100,00	-160.465,53
SA	SA01	Saldo (01) Haushaltsrücklagen (230-240)	0,00	0,00	0,00			
SA	SA00	Saldo (00) Nettoergebnis nach Haushaltsrücklagen (SA0+SA01)	672.000,00	544.000,00	-164.173,52			
Investive Gebarung								
240000	801000	Veräuß. von Grundst. und Grundstückseinr.				60.000,00	0,00	0,00
2	3312	Einz. aus der Veräuß. von Grundstücken & Grundstückseinricht.				60.000,00	0,00	0,00
240000	802000	Veräußerungen von Gebäuden und Bauten				648.000,00	648.000,00	0,00
2	3313	Einzahlungen aus der Veräußerung von Gebäuden und Bauten				648.000,00	648.000,00	0,00
1	331	Einzahlungen aus der Investitionstätigkeit				708.000,00	648.000,00	0,00
240000	300000	Kapitaltransf. von Bund, -fonds und -kammern				3.100,00	64.000,00	0,00
240000	300742	Kapitaltransf. von Bund, -fonds und -kammern				64.000,00	0,00	0,00
240000	301000	* Kapitaltransf. von Ländern, -fonds und -kammern				441.500,00	362.500,00	0,00
2	3331	Kapitaltransferzahlungen von Trägern des öffentlichen Rechts				508.600,00	426.500,00	0,00

Voranschlag 2026

Detailnachweis VA / 240 Kindergärten - interne Vergütungen enthalten

Fonds	Konto	Bezeichnung	EVA 2026	EVA 2025	ERA 2024	FVA 2026	FVA 2025	FRA 2024
1	333	Einzahlungen aus Kapitaltransfers				508.600,00	426.500,00	0,00
SU	33	Summe Einzahlungen investive Gebarung				1.216.600,00	1.074.500,00	0,00
240000	070000	Aktivierungsfähige Rechte				0,00	300,00	0,00
2	3411	Auszahlungen für den Erwerb von immateriellem Vermögen				0,00	300,00	0,00
240000	010000	* Gebäude				3.646.800,00	3.377.000,00	168.710,90
240000	010742	Investitionsmittel KIG 2025 Gebäude				64.000,00	0,00	0,00
2	3413	Auszahlungen für den Erwerb von Gebäuden und Bauten				3.710.800,00	3.377.000,00	168.710,90
240000	042000	Amts-, Betriebs- und Geschäftsausstattung				1.300,00	2.000,00	0,00
2	3415	Ausz. f.d. Erwerb von Amts-, Betriebs- u. Geschäftsausstatt.				1.300,00	2.000,00	0,00
1	341	Auszahlungen aus der Investitionstätigkeit				3.712.100,00	3.379.300,00	168.710,90
SU	34	Summe Auszahlungen investive Gebarung				3.712.100,00	3.379.300,00	168.710,90
SA	SA2	Saldo (2) Geldfluss aus der Investiven Gebarung (33-34)				-2.495.500,00	-2.304.800,00	-168.710,90
SA	SA3	Saldo (3) Nettofinanzierungssaldo (SA1+SA2)				-2.514.400,00	-2.397.900,00	-329.176,43
Finanzierungstätigkeit								
240000	346000	Investitionsdarlehen von Finanz.unt.				1.894.500,00	1.665.800,00	168.070,48
2	3514	Einzahlungen aus Finanzschulden (Finanzunternehmen)				1.894.500,00	1.665.800,00	168.070,48
1	351	Einzahlungen aus der Aufnahme von Finanzschulden				1.894.500,00	1.665.800,00	168.070,48
SU	35	Summe Einzahlungen aus der Finanzierungstätigkeit				1.894.500,00	1.665.800,00	168.070,48
SU	36	Summe Auszahlungen aus der Finanzierungstätigkeit				0,00	0,00	0,00
SA	SA4	Saldo (4) Geldfluss aus der Finanzierungstätigkeit (35-36)				1.894.500,00	1.665.800,00	168.070,48
SA	SA5	Saldo (5) Geldfluss aus VA-wirksamer Gebarung (SA3+SA4)				-619.900,00	-732.100,00	-161.105,95
240000	910000	Verrechnung OH u. AOH (Zu-/Rückführung)				599.700,00	659.700,00	0,00
2	3701	Einzahlungen aus operativer Gebarung für investive Vorhaben				599.700,00	659.700,00	0,00
1	370	Einzahlungen aus operativer Gebarung für investive Vorhaben				599.700,00	659.700,00	0,00
SA	SA51	Saldo Geldfluss aus operativer Gebarung für invest. Vorhaben				599.700,00	659.700,00	0,00

Voranschlag 2026

Detailnachweis VA / 240 Kindergärten - interne Vergütungen enthalten

Fonds	Konto	Bezeichnung	EVA 2026	EVA 2025	ERA 2024	FVA 2026	FVA 2025	FRA 2024
Fonds 240100 Kindergarten Schmidsdorf								
Operative Gebarung								
240100	810010	Elternbeiträge Spenden	3.100,00	3.500,00	2.007,16	3.100,00	3.500,00	1.922,20
240100	810200	Nachmittagsbetreuung	3.000,00	4.600,00	1.682,56	3.000,00	4.600,00	1.226,16
2	2114/3114	Erträge / Einzahlungen aus Leistungen	6.100,00	8.100,00	3.689,72	6.100,00	8.100,00	3.148,36
240100	829000	Sonstige Einnahmen	500,00	500,00	0,00	500,00	500,00	0,00
2	2116/3116	Erträge / Einz. aus Veräußerung/GWG u. sonst. Erträge/Einz.	500,00	500,00	0,00	500,00	500,00	0,00
240100	817500	Ertr. aus der Auflösung von Rückstellungen	700,00	700,00	0,00	0,00	0,00	0,00
2	2117	Nicht finanzierungswirksame operative Erträge	700,00	700,00	0,00	0,00	0,00	0,00
1	211/311	Erträge / Einzahl. aus operativer Verwaltungstätigkeit	7.300,00	9.300,00	3.689,72	6.600,00	8.600,00	3.148,36
240100	863000	Lfd. Transferz. von Sozialvers.träger	200,00	0,00	0,00	200,00	0,00	0,00
2	2121/3121	Transferertrag / -zahlungen von Trägern des öffentl. Rechts	200,00	0,00	0,00	200,00	0,00	0,00
1	212/312	Erträge aus Transfers / Einzahlungen aus Transfers	200,00	0,00	0,00	200,00	0,00	0,00
SU 21/31		Summe Erträge / Einzahlungen operative Gebarung	7.500,00	9.300,00	3.689,72	6.800,00	8.600,00	3.148,36
240100	511000	Geldb. Vertragsbed. in handw. Verwendung	75.500,00	84.600,00	68.738,45	75.500,00	84.600,00	68.738,45
240100	523000	Geldb. der nicht ganzj. besch. Arbeiter:innen	0,00	4.000,00	2.359,50	0,00	4.000,00	2.359,50
240100	565000	Mehrleistungsvergütungen	0,00	1.100,00	1.768,96	0,00	1.100,00	1.768,96
2	2211/3211	Personalaufwand / Ausz. (Bezüge, Nebengeb., Mehrleistungen)	75.500,00	89.700,00	72.866,91	75.500,00	89.700,00	72.866,91
240100	580000	Dienstgeberbeiträge FLAF	2.300,00	3.200,00	2.696,06	2.300,00	3.200,00	2.696,06
240100	582000	Leistungen aus der Selbstträgerschaft	15.800,00	18.400,00	15.585,87	15.800,00	18.400,00	15.585,87
2	2212/3212	Gesetzlicher und freiwilliger Sozialaufwand / Auszahlungen	18.100,00	21.600,00	18.281,93	18.100,00	21.600,00	18.281,93
240100	592000	Dot. von Rückstel. für Jubiläumswendungen	0,00	1.000,00	7,65	0,00	0,00	0,00
2	2214	Nicht finanzierungswirksamer Personalaufwand	0,00	1.000,00	7,65	0,00	0,00	0,00
1	221/321	Personalaufwand / Auszahlungen aus Personalaufwand	93.600,00	112.300,00	91.156,49	93.600,00	111.300,00	91.148,84
240100	400000	Geringwertige Wirtschaftsg. Anlageverm.	300,00	5.000,00	10.315,40	300,00	5.000,00	10.315,40
240100	430000	Lebensmittel	100,00	100,00	0,00	100,00	100,00	0,00

Voranschlag 2026

Detailnachweis VA / 240 Kindergärten - interne Vergütungen enthalten

Fonds	Konto	Bezeichnung	EVA 2026	EVA 2025	ERA 2024	FVA 2026	FVA 2025	FRA 2024
240100	451000	Brennstoffe	3.500,00	13.500,00	3.211,88	3.500,00	13.500,00	3.211,88
240100	454000	Reinigungsmittel	900,00	1.500,00	1.473,50	900,00	1.500,00	1.473,50
240100	456000	Schreib-, Zeichen- und son. Büromittel	100,00	200,00	244,53	100,00	200,00	244,53
240100	457000	Druckwerke	100,00	200,00	178,87	100,00	200,00	178,87
240100	458000	Mittel zur. ärztlichen Betreuung	100,00	500,00	573,63	100,00	500,00	573,63
240100	459000	Sonstige Verbrauchsgüter	200,00	200,00	276,36	200,00	200,00	276,36
2	2221/3221	Gebrauchs- und Verbrauchsgüter, Handelswaren / Auszahlungen	5.300,00	21.200,00	16.274,17	5.300,00	21.200,00	16.274,17
240100	600000	Strom	800,00	900,00	436,12	800,00	900,00	436,12
240100	630000	Postdienste	0,00	100,00	0,00	0,00	100,00	0,00
240100	631000	Telekommunikationsdienste	300,00	500,00	637,24	300,00	500,00	637,24
240100	670000	Versicherungen	700,00	900,00	1.678,59	700,00	900,00	1.678,59
2	2222/3222	Verwaltungs- und Betriebsaufwand / Auszahlungen	1.800,00	2.400,00	2.751,95	1.800,00	2.400,00	2.751,95
240100	613000	Instandhaltung von Grundstückseinricht.	500,00	1.500,00	4.380,76	500,00	1.500,00	4.380,76
240100	614000	Instandhaltung von Gebäuden	500,00	2.500,00	1.996,40	500,00	2.500,00	1.996,40
240100	616000	Instandhaltung von Maschinen u. Anlagen	200,00	500,00	0,00	200,00	500,00	0,00
240100	618000	Instandhaltung von son. Anlagen	100,00	200,00	738,94	100,00	200,00	738,94
2	2224/3224	Instandhaltung / Auszahlungen für Instandhaltung	1.300,00	4.700,00	7.116,10	1.300,00	4.700,00	7.116,10
240100	711000	Gebühren für die Benützung gem. FAG	2.500,00	3.200,00	3.037,36	2.500,00	3.200,00	3.037,36
240100	720500	Interne Leistungsverrechnung Bauhof	2.000,00	3.000,00	13.171,50	2.000,00	3.000,00	13.171,50
240100	728000	Entgelte für sonstige Leistungen	500,00	900,00	1.143,02	500,00	900,00	1.143,02
240100	728030	Ausgaben Elternbeiträge	3.100,00	3.000,00	2.200,36	3.100,00	3.000,00	2.248,63
240100	729000	Sonstige Ausgaben	200,00	300,00	248,40	200,00	300,00	248,40
240100	729030	Sonstige Ausgaben	100,00	300,00	105,51	100,00	300,00	105,51
2	2225/3225	Sonstiger Sachaufwand / Sonstige Auszahl. aus Sachaufwand	8.400,00	10.700,00	19.906,15	8.400,00	10.700,00	19.954,42
240100	680100	Planm. Afa Immaterielle Vermögenswerte	0,00	100,00	60,00	0,00	0,00	0,00
240100	680300	Planm. Afa Gebäude/Bauten	100,00	100,00	59,24	0,00	0,00	0,00
240100	680700	Planm. Afa Amts, Betriebs/Geschäftsausstattung	200,00	500,00	362,86	0,00	0,00	0,00

Voranschlag 2026

Detailnachweis VA / 240 Kindergärten - interne Vergütungen enthalten

Fonds	Konto	Bezeichnung	EVA 2026	EVA 2025	ERA 2024	FVA 2026	FVA 2025	FRA 2024
2	2226/3226	Nicht finanz.wirks. Sachaufw. / Ausz. Inanspruchn.Haftungen	300,00	700,00	482,10	0,00	0,00	0,00
1	222/322	Sachaufwand / Auszahlungen aus Sachaufwand	17.100,00	39.700,00	46.530,47	16.800,00	39.000,00	46.096,64
SU	22/32	Summe Aufwendungen / Auszahlungen operative Gebarung	110.700,00	152.000,00	137.686,96	110.400,00	150.300,00	137.245,48
SA	SA0/SA1	SA (0) Nettoerg. (21-22) / SA (1) Geldfluss op. Geb. (31-32)	-103.200,00	-142.700,00	-133.997,24	-103.600,00	-141.700,00	-134.097,12
SA	SA01	Saldo (01) Haushaltsrücklagen (230-240)	0,00	0,00	0,00			
SA	SA00	Saldo (00) Nettoergebnis nach Haushaltsrücklagen (SA0+SA01)	-103.200,00	-142.700,00	-133.997,24			
Investive Gebarung								
SU	33	Summe Einzahlungen investive Gebarung				0,00	0,00	0,00
240100	070000	Aktivierungsfähige Rechte				0,00	300,00	0,00
2	3411	Auszahlungen für den Erwerb von immateriellem Vermögen				0,00	300,00	0,00
240100	042000	Amts-, Betriebs- und Geschäftsausstattung				0,00	1.000,00	0,00
2	3415	Ausz. f.d. Erwerb von Amts-, Betriebs- u.Geschäftsausstatt.				0,00	1.000,00	0,00
1	341	Auszahlungen aus der Investitionstätigkeit				0,00	1.300,00	0,00
SU	34	Summe Auszahlungen investive Gebarung				0,00	1.300,00	0,00
SA	SA2	Saldo (2) Geldfluss aus der Investiven Gebarung (33-34)				0,00	-1.300,00	0,00
SA	SA3	Saldo (3) Nettofinanzierungssaldo (SA1+SA2)				-103.600,00	-143.000,00	-134.097,12
Finanzierungstätigkeit								
SU	35	Summe Einzahlungen aus der Finanzierungstätigkeit				0,00	0,00	0,00
SU	36	Summe Auszahlungen aus der Finanzierungstätigkeit				0,00	0,00	0,00
SA	SA4	Saldo (4) Geldfluss aus der Finanzierungstätigkeit (35-36)				0,00	0,00	0,00
SA	SA5	Saldo (5) Geldfluss aus VA-wirksamer Gebarung (SA3+SA4)				-103.600,00	-143.000,00	-134.097,12
Fonds	240200	Kinderhaus						
Operative Gebarung								
240200	810000	Erträge aus Leistungen	5.300,00	0,00	0,00	5.300,00	0,00	0,00

Voranschlag 2026

Detailnachweis VA / 240 Kindergärten - interne Vergütungen enthalten

Fonds	Konto	Bezeichnung	EVA 2026	EVA 2025	ERA 2024	FVA 2026	FVA 2025	FRA 2024
2	2114/3114	Erträge / Einzahlungen aus Leistungen	5.300,00	0,00	0,00	5.300,00	0,00	0,00
240200	811000	Miet- und Pachterträge	5.700,00	0,00	0,00	5.700,00	0,00	0,00
2	2115/3115	Erträge / Einzahlungen aus Besitz und wirtschaftl. Tätigkeit	5.700,00	0,00	0,00	5.700,00	0,00	0,00
240200	829000	Sonstige Einnahmen	400,00	0,00	0,00	400,00	0,00	0,00
2	2116/3116	Erträge / Einz. aus Veräußerung/GWG u. sonst. Erträge/Einz.	400,00	0,00	0,00	400,00	0,00	0,00
1	211/311	Erträge / Einzahl. aus operativer Verwaltungstätigkeit	11.400,00	0,00	0,00	11.400,00	0,00	0,00
SU	21/31	Summe Erträge / Einzahlungen operative Gebarung	11.400,00	0,00	0,00	11.400,00	0,00	0,00
240200	680700	Planm. Afa Amts, Betriebs/Geschäftsausstattung	300,00	0,00	167,27	0,00	0,00	0,00
2	2226/3226	Nicht finanz.wirks. Sachaufw. / Ausz. Inanspruchn.Haftungen	300,00	0,00	167,27	0,00	0,00	0,00
1	222/322	Sachaufwand / Auszahlungen aus Sachaufwand	300,00	0,00	167,27	0,00	0,00	0,00
SU	22/32	Summe Aufwendungen / Auszahlungen operative Gebarung	300,00	0,00	167,27	0,00	0,00	0,00
SA	SA0/SA1	SA (0) Nettoerg. (21-22) / SA (1) Geldfluss op. Geb. (31-32)	11.100,00	0,00	-167,27	11.400,00	0,00	0,00
SA	SA01	Saldo (01) Haushaltsrücklagen (230-240)	0,00	0,00	0,00			
SA	SA00	Saldo (00) Nettoergebnis nach Haushaltsrücklagen (SA0+SA01)	11.100,00	0,00	-167,27			
Investive Gebarung								
SU	33	Summe Einzahlungen investive Gebarung				0,00	0,00	0,00
SU	34	Summe Auszahlungen investive Gebarung				0,00	0,00	0,00
SA	SA2	Saldo (2) Geldfluss aus der Investiven Gebarung (33-34)				0,00	0,00	0,00
SA	SA3	Saldo (3) Nettofinanzierungssaldo (SA1+SA2)				11.400,00	0,00	0,00
Finanzierungstätigkeit								
SU	35	Summe Einzahlungen aus der Finanzierungstätigkeit				0,00	0,00	0,00
SU	36	Summe Auszahlungen aus der Finanzierungstätigkeit				0,00	0,00	0,00
SA	SA4	Saldo (4) Geldfluss aus der Finanzierungstätigkeit (35-36)				0,00	0,00	0,00
SA	SA5	Saldo (5) Geldfluss aus VA-wirksamer Gebarung (SA3+SA4)				11.400,00	0,00	0,00
Fonds 240300	Tagesbetreuungseinrichtung							

Voranschlag 2026

Detailnachweis VA / 240 Kindergärten - interne Vergütungen enthalten

Fonds	Konto	Bezeichnung	EVA 2026	EVA 2025	ERA 2024	FVA 2026	FVA 2025	FRA 2024
Operative Gebarung								
240300	810010	Elternbeiträge Spenden	1.500,00	0,00	0,00	1.500,00	0,00	0,00
2	2114/3114	Erträge / Einzahlungen aus Leistungen	1.500,00	0,00	0,00	1.500,00	0,00	0,00
240300	829000	Sonstige Einnahmen	200,00	0,00	0,00	200,00	0,00	0,00
2	2116/3116	Erträge / Einz. aus Veräußerung/GWG u. sonst. Erträge/Einz.	200,00	0,00	0,00	200,00	0,00	0,00
1	211/311	Erträge / Einzahl. aus operativer Verwaltungstätigkeit	1.700,00	0,00	0,00	1.700,00	0,00	0,00
SU	21/31	Summe Erträge / Einzahlungen operative Gebarung	1.700,00	0,00	0,00	1.700,00	0,00	0,00
240300	511000	Geldb. Vertragsbed. in handw. Verwendung	21.100,00	0,00	0,00	21.100,00	0,00	0,00
2	2211/3211	Personalaufwand / Ausz. (Bezüge, Nebengeb., Mehrleistungen)	21.100,00	0,00	0,00	21.100,00	0,00	0,00
240300	580000	Dienstgeberbeiträge FLAF	800,00	0,00	0,00	800,00	0,00	0,00
240300	582000	Leistungen aus der Selbstträgerschaft	4.500,00	0,00	0,00	4.500,00	0,00	0,00
2	2212/3212	Gesetzlicher und freiwilliger Sozialaufwand / Auszahlungen	5.300,00	0,00	0,00	5.300,00	0,00	0,00
1	221/321	Personalaufwand / Auszahlungen aus Personalaufwand	26.400,00	0,00	0,00	26.400,00	0,00	0,00
240300	400000	Geringwertige Wirtschaftsg. Anlageverm.	1.000,00	0,00	0,00	1.000,00	0,00	0,00
240300	430000	Lebensmittel	200,00	0,00	0,00	200,00	0,00	0,00
240300	454000	Reinigungsmittel	500,00	0,00	0,00	500,00	0,00	0,00
240300	456000	Schreib-, Zeichen- und son. Büromittel	500,00	0,00	0,00	500,00	0,00	0,00
240300	458000	Mittel zur. ärztlichen Betreuung	200,00	0,00	0,00	200,00	0,00	0,00
240300	459000	Sonstige Verbrauchsgüter	300,00	0,00	0,00	300,00	0,00	0,00
2	2221/3221	Gebrauchs- und Verbrauchsgüter, Handelswaren / Auszahlungen	2.700,00	0,00	0,00	2.700,00	0,00	0,00
240300	600000	Strom	500,00	0,00	0,00	500,00	0,00	0,00
240300	631000	Telekommunikationsdienste	400,00	0,00	0,00	400,00	0,00	0,00
240300	670000	Versicherungen	500,00	0,00	0,00	500,00	0,00	0,00
2	2222/3222	Verwaltungs- und Betriebsaufwand / Auszahlungen	1.400,00	0,00	0,00	1.400,00	0,00	0,00
240300	613000	Instandhaltung von Grundstückseinricht.	500,00	0,00	0,00	500,00	0,00	0,00
240300	614000	Instandhaltung von Gebäuden	200,00	0,00	0,00	200,00	0,00	0,00
240300	616000	Instandhaltung von Maschinen u. Anlagen	100,00	0,00	0,00	100,00	0,00	0,00

Voranschlag 2026

Detailnachweis VA / 240 Kindergärten - interne Vergütungen enthalten

Fonds	Konto	Bezeichnung	EVA 2026	EVA 2025	ERA 2024	FVA 2026	FVA 2025	FRA 2024
240300	618000	Instandhaltung von son. Anlagen	100,00	0,00	0,00	100,00	0,00	0,00
2	2224/3224	Instandhaltung / Auszahlungen für Instandhaltung	900,00	0,00	0,00	900,00	0,00	0,00
240300	720500	Interne Leistungsverrechnung Bauhof	200,00	0,00	0,00	200,00	0,00	0,00
240300	728000	Entgelte für sonstige Leistungen	500,00	0,00	0,00	500,00	0,00	0,00
240300	729000	Sonstige Ausgaben	200,00	0,00	0,00	200,00	0,00	0,00
2	2225/3225	Sonstiger Sachaufwand / Sonstige Auszahl. aus Sachaufwand	900,00	0,00	0,00	900,00	0,00	0,00
1	222/322	Sachaufwand / Auszahlungen aus Sachaufwand	5.900,00	0,00	0,00	5.900,00	0,00	0,00
240300	768000	Son. lfd. Transferz. an priv. Haushalte	0,00	0,00	1.838,00	0,00	0,00	1.838,00
2	2234/3234	Transferaufwand / -zahlungen an Haush. & Org.o.Erwerbschar.	0,00	0,00	1.838,00	0,00	0,00	1.838,00
1	223/323	Transferaufwand / Auszahlungen aus Transfers	0,00	0,00	1.838,00	0,00	0,00	1.838,00
SU	22/32	Summe Aufwendungen / Auszahlungen operative Gebarung	32.300,00	0,00	1.838,00	32.300,00	0,00	1.838,00
SA	SA0/SA1	SA (0) Nettoerg. (21-22) / SA (1) Geldfluss op. Geb. (31-32)	-30.600,00	0,00	-1.838,00	-30.600,00	0,00	-1.838,00
SA	SA01	Saldo (01) Haushaltsrücklagen (230-240)	0,00	0,00	0,00			
SA	SA00	Saldo (00) Nettoergebnis nach Haushaltsrücklagen (SA0+SA01)	-30.600,00	0,00	-1.838,00			
Investive Gebarung								
SU	33	Summe Einzahlungen investive Gebarung				0,00	0,00	0,00
240300	042000	Amts-, Betriebs- und Geschäftsausstattung				1.000,00	0,00	0,00
2	3415	Ausz. f.d. Erwerb von Amts-, Betriebs- u.Geschäftsausstatt.				1.000,00	0,00	0,00
1	341	Auszahlungen aus der Investitionstätigkeit				1.000,00	0,00	0,00
SU	34	Summe Auszahlungen investive Gebarung				1.000,00	0,00	0,00
SA	SA2	Saldo (2) Geldfluss aus der Investiven Gebarung (33-34)				-1.000,00	0,00	0,00
SA	SA3	Saldo (3) Nettofinanzierungssaldo (SA1+SA2)				-31.600,00	0,00	-1.838,00
Finanzierungstätigkeit								
SU	35	Summe Einzahlungen aus der Finanzierungstätigkeit				0,00	0,00	0,00
SU	36	Summe Auszahlungen aus der Finanzierungstätigkeit				0,00	0,00	0,00
SA	SA4	Saldo (4) Geldfluss aus der Finanzierungstätigkeit (35-36)				0,00	0,00	0,00

Voranschlag 2026

Detailnachweis VA / 240 Kindergärten - interne Vergütungen enthalten

Fonds	Konto	Bezeichnung	EVA 2026	EVA 2025	ERA 2024	FVA 2026	FVA 2025	FRA 2024
SA	SA5	Saldo (5) Geldfluss aus VA-wirksamer Gebarung (SA3+SA4)				-31.600,00	0,00	-1.838,00
Fonds 240400		Kindergarten Neubau						
Operative Gebarung								
240400	810010	Elternbeiträge Spenden	3.600,00	0,00	0,00	3.600,00	0,00	0,00
240400	810200	Nachmittagsbetreuung	4.000,00	0,00	0,00	4.000,00	0,00	0,00
2	2114/3114	Erträge / Einzahlungen aus Leistungen	7.600,00	0,00	0,00	7.600,00	0,00	0,00
1	211/311	Erträge / Einzahl. aus operativer Verwaltungstätigkeit	7.600,00	0,00	0,00	7.600,00	0,00	0,00
SU	21/31	Summe Erträge / Einzahlungen operative Gebarung	7.600,00	0,00	0,00	7.600,00	0,00	0,00
240400	511000	Geldb. Vertragsbed. in handw. Verwendung	86.400,00	0,00	0,00	86.400,00	0,00	0,00
240400	565000	Mehrleistungsvergütungen	400,00	0,00	0,00	400,00	0,00	0,00
2	2211/3211	Personalaufwand / Ausz. (Bezüge, Nebengeb., Mehrleistungen)	86.800,00	0,00	0,00	86.800,00	0,00	0,00
240400	580000	Dienstgeberbeiträge FLAF	2.300,00	0,00	0,00	2.300,00	0,00	0,00
240400	582000	Leistungen aus der Selbstträgerschaft	18.700,00	0,00	0,00	18.700,00	0,00	0,00
2	2212/3212	Gesetzlicher und freiwilliger Sozialaufwand / Auszahlungen	21.000,00	0,00	0,00	21.000,00	0,00	0,00
1	221/321	Personalaufwand / Auszahlungen aus Personalaufwand	107.800,00	0,00	0,00	107.800,00	0,00	0,00
240400	400000	Geringwertige Wirtschaftsg. Anlageverm.	1.500,00	0,00	0,00	1.500,00	0,00	0,00
240400	454000	Reinigungsmittel	800,00	0,00	0,00	800,00	0,00	0,00
240400	456000	Schreib-, Zeichen- und son. Büromittel	200,00	0,00	0,00	200,00	0,00	0,00
240400	458000	Mittel zur. ärztlichen Betreuung	500,00	0,00	0,00	500,00	0,00	0,00
240400	459000	Sonstige Verbrauchsgüter	500,00	0,00	0,00	500,00	0,00	0,00
2	2221/3221	Gebrauchs- und Verbrauchsgüter, Handelswaren / Auszahlungen	3.500,00	0,00	0,00	3.500,00	0,00	0,00
240400	600000	Strom	3.000,00	0,00	0,00	3.000,00	0,00	0,00
240400	631000	Telekommunikationsdienste	1.000,00	0,00	0,00	1.000,00	0,00	0,00
240400	670000	Versicherungen	2.000,00	0,00	0,00	2.000,00	0,00	0,00
2	2222/3222	Verwaltungs- und Betriebsaufwand / Auszahlungen	6.000,00	0,00	0,00	6.000,00	0,00	0,00
240400	613000	Instandhaltung von Grundstückseinricht.	500,00	0,00	0,00	500,00	0,00	0,00

Voranschlag 2026

Detailnachweis VA / 240 Kindergärten - interne Vergütungen enthalten

Fonds	Konto	Bezeichnung	EVA 2026	EVA 2025	ERA 2024	FVA 2026	FVA 2025	FRA 2024
240400	614000	Instandhaltung von Gebäuden	500,00	0,00	0,00	500,00	0,00	0,00
240400	616000	Instandhaltung von Maschinen u. Anlagen	500,00	0,00	0,00	500,00	0,00	0,00
240400	618000	Instandhaltung von son. Anlagen	200,00	0,00	0,00	200,00	0,00	0,00
2	2224/3224	Instandhaltung / Auszahlungen für Instandhaltung	1.700,00	0,00	0,00	1.700,00	0,00	0,00
240400	710000	Öffentliche Abgaben ohne Geb. gem. FAG	800,00	0,00	0,00	800,00	0,00	0,00
240400	711000	Gebühren für die Benützung gem. FAG	5.500,00	0,00	0,00	5.500,00	0,00	0,00
240400	720500	Interne Leistungsverrechnung Bauhof	7.000,00	0,00	0,00	7.000,00	0,00	0,00
240400	728000	Entgelte für sonstige Leistungen	5.000,00	0,00	0,00	5.000,00	0,00	0,00
240400	729000	Sonstige Ausgaben	500,00	0,00	0,00	500,00	0,00	0,00
240400	729030	Sonstige Ausgaben	500,00	0,00	0,00	500,00	0,00	0,00
240400	729040	Ausgaben Elternbeiträge	3.600,00	0,00	0,00	3.600,00	0,00	0,00
2	2225/3225	Sonstiger Sachaufwand / Sonstige Auszahl. aus Sachaufwand	22.900,00	0,00	0,00	22.900,00	0,00	0,00
1	222/322	Sachaufwand / Auszahlungen aus Sachaufwand	34.100,00	0,00	0,00	34.100,00	0,00	0,00
240400	650000	Zinsen für Finanzschulden in Euro	70.300,00	0,00	0,00	70.300,00	0,00	0,00
2	2241/3241	Aufwendungen / Auszahlungen für Zinsen	70.300,00	0,00	0,00	70.300,00	0,00	0,00
1	224/324	Finanzaufwand / Auszahlungen aus Finanzaufwand	70.300,00	0,00	0,00	70.300,00	0,00	0,00
SU 22/32		Summe Aufwendungen / Auszahlungen operative Gebarung	212.200,00	0,00	0,00	212.200,00	0,00	0,00
SA SA0/SA1		SA (0) Nettoerg. (21-22) / SA (1) Geldfluss op. Geb. (31-32)	-204.600,00	0,00	0,00	-204.600,00	0,00	0,00
SA SA01		Saldo (01) Haushaltsrücklagen (230-240)	0,00	0,00	0,00			
SA SA00		Saldo (00) Nettoergebnis nach Haushaltsrücklagen (SA0+SA01)	-204.600,00	0,00	0,00			
Investive Gebarung								
SU 33		Summe Einzahlungen investive Gebarung				0,00	0,00	0,00
240400	042000	Amts-, Betriebs- und Geschäftsausstattung				1.000,00	0,00	0,00
2	3415	Ausz. f.d. Erwerb von Amts-, Betriebs- u. Geschäftsausstatt.				1.000,00	0,00	0,00
1	341	Auszahlungen aus der Investitionstätigkeit				1.000,00	0,00	0,00
SU 34		Summe Auszahlungen investive Gebarung				1.000,00	0,00	0,00

Voranschlag 2026

Detailnachweis VA / 240 Kindergärten - interne Vergütungen enthalten

Fonds	Konto	Bezeichnung	EVA 2026	EVA 2025	ERA 2024	FVA 2026	FVA 2025	FRA 2024
SA	SA2	Saldo (2) Geldfluss aus der Investiven Gebarung (33-34)				-1.000,00	0,00	0,00
SA	SA3	Saldo (3) Nettofinanzierungssaldo (SA1+SA2)				-205.600,00	0,00	0,00
Finanzierungstätigkeit								
SU	35	Summe Einzahlungen aus der Finanzierungstätigkeit				0,00	0,00	0,00
240400	346000	Investitionsdarlehen von Finanz.unt.				706.100,00	0,00	0,00
2	3614	Auszahlungen aus Finanzschulden				706.100,00	0,00	0,00
1	361	Auszahlungen aus der Tilgung von Finanzschulden				706.100,00	0,00	0,00
SU	36	Summe Auszahlungen aus der Finanzierungstätigkeit				706.100,00	0,00	0,00
SA	SA4	Saldo (4) Geldfluss aus der Finanzierungstätigkeit (35-36)				-706.100,00	0,00	0,00
SA	SA5	Saldo (5) Geldfluss aus VA-wirksamer Gebarung (SA3+SA4)				-911.700,00	0,00	0,00
UA 240 Kindergärten								
UA 240	SA0/SA1	SA (0) Nettoerg. (21-22) / SA (1) Geldfluss op. Geb. (31-32)	344.700,00	401.300,00	-300.176,03	-346.300,00	-234.800,00	-296.400,65
UA 240	SA00	Saldo (00) Nettoergebnis nach Haushaltsrücklagen (SA0+SA01)	344.700,00	401.300,00	-300.176,03			
UA 240	SA2	Saldo (2) Geldfluss aus der Investiven Gebarung (33-34)				-2.497.500,00	-2.306.100,00	-168.710,90
UA 240	SA3	Saldo (3) Nettofinanzierungssaldo (SA1+SA2)				-2.843.800,00	-2.540.900,00	-465.111,55
UA 240	SA4	Saldo (4) Geldfluss aus der Finanzierungstätigkeit (35-36)				1.188.400,00	1.665.800,00	168.070,48
UA 240	SA5	Saldo (5) Geldfluss aus VA-wirksamer Gebarung (SA3+SA4)				-1.655.400,00	-875.100,00	-297.041,07
UA 240	SA51	Saldo Geldfluss aus operativer Gebarung für invest. Vorhaben				599.700,00	659.700,00	0,00

Voranschlag 2026

Detailnachweis VA / 240 Kindergärten - interne Vergütungen enthalten

Fonds	Konto	Bezeichnung	EVA 2026	EVA 2025	ERA 2024	FVA 2026	FVA 2025	FRA 2024
A 24		Vorschulische Erziehung						
A 24	SA0/SA1	SA (0) Nettoerg. (21-22) / SA (1) Geldfluss op. Geb. (31-32)	344.700,00	401.300,00	-300.176,03	-346.300,00	-234.800,00	-296.400,65
A 24	SA00	Saldo (00) Nettoergebnis nach Haushaltsrücklagen (SA0+SA01)	344.700,00	401.300,00	-300.176,03			
A 24	SA2	Saldo (2) Geldfluss aus der Investiven Gebarung (33-34)				-2.497.500,00	-2.306.100,00	-168.710,90
A 24	SA3	Saldo (3) Nettofinanzierungssaldo (SA1+SA2)				-2.843.800,00	-2.540.900,00	-465.111,55
A 24	SA4	Saldo (4) Geldfluss aus der Finanzierungstätigkeit (35-36)				1.188.400,00	1.665.800,00	168.070,48
A 24	SA5	Saldo (5) Geldfluss aus VA-wirksamer Gebarung (SA3+SA4)				-1.655.400,00	-875.100,00	-297.041,07
A 24	SA51	Saldo Geldfluss aus operativer Gebarung für invest. Vorhaben				599.700,00	659.700,00	0,00

Voranschlag 2026

Detailnachweis VA / 259 Sonstige Einrichtungen und Maßnahmen - interne Vergütungen enthalten

Fonds	Konto	Bezeichnung	EVA 2026	EVA 2025	ERA 2024	FVA 2026	FVA 2025	FRA 2024
Fonds 259000		Jugendförderung						
Operative Gebarung								
259000	829000	Sonstige Einnahmen	500,00	500,00	3.227,54	500,00	500,00	2.963,77
2	2116/3116	Erträge / Einz. aus Veräußerung/GWG u. sonst. Erträge/Einz.	500,00	500,00	3.227,54	500,00	500,00	2.963,77
1	211/311	Erträge / Einzahl. aus operativer Verwaltungstätigkeit	500,00	500,00	3.227,54	500,00	500,00	2.963,77
SU	21/31	Summe Erträge / Einzahlungen operative Gebarung	500,00	500,00	3.227,54	500,00	500,00	2.963,77
259000	400000	Geringwertige Wirtschaftsg. Anlageverm.	200,00	200,00	0,00	200,00	200,00	335,00
259000	459000	Sonstige Verbrauchsgüter	100,00	100,00	9,15	100,00	100,00	9,15
2	2221/3221	Gebrauchs- und Verbrauchsgüter, Handelswaren / Auszahlungen	300,00	300,00	9,15	300,00	300,00	344,15
259000	618000	Instandhaltung von son. Anlagen	500,00	500,00	379,35	500,00	500,00	379,35
2	2224/3224	Instandhaltung / Auszahlungen für Instandhaltung	500,00	500,00	379,35	500,00	500,00	379,35
259000	720500	Interne Leistungsverrechnung Bauhof	300,00	300,00	120,00	300,00	300,00	120,00
2	2225/3225	Sonstiger Sachaufwand / Sonstige Auszahl. aus Sachaufwand	300,00	300,00	120,00	300,00	300,00	120,00
259000	680700	Planm. Afa Amts, Betriebs/Geschäftsausstattung	300,00	300,00	242,43	0,00	0,00	0,00
2	2226/3226	Nicht finanz.wirks. Sachaufw. / Ausz. Inanspruchn.Haftungen	300,00	300,00	242,43	0,00	0,00	0,00
1	222/322	Sachaufwand / Auszahlungen aus Sachaufwand	1.400,00	1.400,00	750,93	1.100,00	1.100,00	843,50
SU	22/32	Summe Aufwendungen / Auszahlungen operative Gebarung	1.400,00	1.400,00	750,93	1.100,00	1.100,00	843,50
SA	SA0/SA1	SA (0) Nettoerg. (21-22) / SA (1) Geldfluss op. Geb. (31-32)	-900,00	-900,00	2.476,61	-600,00	-600,00	2.120,27
SA	SA01	Saldo (01) Haushaltsrücklagen (230-240)	0,00	0,00	0,00			
SA	SA00	Saldo (00) Nettoergebnis nach Haushaltsrücklagen (SA0+SA01)	-900,00	-900,00	2.476,61			
Investive Gebarung								
SU	33	Summe Einzahlungen investive Gebarung				0,00	0,00	0,00
SU	34	Summe Auszahlungen investive Gebarung				0,00	0,00	0,00
SA	SA2	Saldo (2) Geldfluss aus der Investiven Gebarung (33-34)				0,00	0,00	0,00
SA	SA3	Saldo (3) Nettofinanzierungssaldo (SA1+SA2)				-600,00	-600,00	2.120,27

Voranschlag 2026

Detailnachweis VA / 259 Sonstige Einrichtungen und Maßnahmen - interne Vergütungen enthalten

Fonds	Konto	Bezeichnung	EVA 2026	EVA 2025	ERA 2024	FVA 2026	FVA 2025	FRA 2024
Finanzierungstätigkeit								
SU	35	Summe Einzahlungen aus der Finanzierungstätigkeit				0,00	0,00	0,00
SU	36	Summe Auszahlungen aus der Finanzierungstätigkeit				0,00	0,00	0,00
SA	SA4	Saldo (4) Geldfluss aus der Finanzierungstätigkeit (35-36)				0,00	0,00	0,00
SA	SA5	Saldo (5) Geldfluss aus VA-wirksamer Gebarung (SA3+SA4)				-600,00	-600,00	2.120,27
UA 259 Sonstige Einrichtungen und Maßnahmen								
UA 259	SA0/SA1	SA (0) Nettoerg. (21-22) / SA (1) Geldfluss op. Geb. (31-32)	-900,00	-900,00	2.476,61	-600,00	-600,00	2.120,27
UA 259	SA00	Saldo (00) Nettoergebnis nach Haushaltsrücklagen (SA0+SA01)	-900,00	-900,00	2.476,61			
UA 259	SA2	Saldo (2) Geldfluss aus der Investiven Gebarung (33-34)				0,00	0,00	0,00
UA 259	SA3	Saldo (3) Nettofinanzierungssaldo (SA1+SA2)				-600,00	-600,00	2.120,27
UA 259	SA4	Saldo (4) Geldfluss aus der Finanzierungstätigkeit (35-36)				0,00	0,00	0,00
UA 259	SA5	Saldo (5) Geldfluss aus VA-wirksamer Gebarung (SA3+SA4)				-600,00	-600,00	2.120,27
A 25 Außerschulische Jugendberufshilfe								
A 25	SA0/SA1	SA (0) Nettoerg. (21-22) / SA (1) Geldfluss op. Geb. (31-32)	-900,00	-900,00	2.476,61	-600,00	-600,00	2.120,27
A 25	SA00	Saldo (00) Nettoergebnis nach Haushaltsrücklagen (SA0+SA01)	-900,00	-900,00	2.476,61			
A 25	SA2	Saldo (2) Geldfluss aus der Investiven Gebarung (33-34)				0,00	0,00	0,00
A 25	SA3	Saldo (3) Nettofinanzierungssaldo (SA1+SA2)				-600,00	-600,00	2.120,27
A 25	SA4	Saldo (4) Geldfluss aus der Finanzierungstätigkeit (35-36)				0,00	0,00	0,00
A 25	SA5	Saldo (5) Geldfluss aus VA-wirksamer Gebarung (SA3+SA4)				-600,00	-600,00	2.120,27

Voranschlag 2026
Detailnachweis VA / 262 Sportplätze - interne Vergütungen enthalten

Fonds	Konto	Bezeichnung	EVA 2026	EVA 2025	ERA 2024	FVA 2026	FVA 2025	FRA 2024
Fonds 262000		Beachvolleyballplatz						
Operative Gebarung								
262000	871000	Kapitaltransferz. von Ländern	0,00	5.000,00	0,00	0,00	5.000,00	0,00
2	2121/3121	Transferertrag / -zahlungen von Trägern des öffentl. Rechts	0,00	5.000,00	0,00	0,00	5.000,00	0,00
262000	867000	Lfd. Transferz. von priv. Organisationen	1.300,00	11.300,00	0,00	1.300,00	11.300,00	0,00
2	2124/3124	Transferertrag / -zahlungen von Haush. & Org. o.Erwerbschar.	1.300,00	11.300,00	0,00	1.300,00	11.300,00	0,00
1	212/312	Erträge aus Transfers / Einzahlungen aus Transfers	1.300,00	16.300,00	0,00	1.300,00	16.300,00	0,00
SU	21/31	Summe Erträge / Einzahlungen operative Gebarung	1.300,00	16.300,00	0,00	1.300,00	16.300,00	0,00
262000	400000	Geringwertige Wirtschaftsg. Anlageverm.	500,00	0,00	0,00	500,00	0,00	0,00
2	2221/3221	Gebrauchs- und Verbrauchsgüter, Handelswaren / Auszahlungen	500,00	0,00	0,00	500,00	0,00	0,00
262000	613000	Instandhaltung von Grundstückseinricht.	500,00	0,00	0,00	500,00	0,00	0,00
2	2224/3224	Instandhaltung / Auszahlungen für Instandhaltung	500,00	0,00	0,00	500,00	0,00	0,00
262000	720500	Interne Leistungsverrechnung Bauhof	500,00	0,00	0,00	500,00	0,00	0,00
262000	729960	Fehlbetrag Projekt	8.000,00	0,00	0,00	8.000,00	0,00	0,00
2	2225/3225	Sonstiger Sachaufwand / Sonstige Auszahl. aus Sachaufwand	8.500,00	0,00	0,00	8.500,00	0,00	0,00
262000	680200	Planm. Afa Grundstückseinrichtungen/Infrastruktur	600,00	0,00	0,00	0,00	0,00	0,00
2	2226/3226	Nicht finanz.wirks. Sachaufw. / Ausz. Inanspruchn.Haftungen	600,00	0,00	0,00	0,00	0,00	0,00
1	222/322	Sachaufwand / Auszahlungen aus Sachaufwand	10.100,00	0,00	0,00	9.500,00	0,00	0,00
SU	22/32	Summe Aufwendungen / Auszahlungen operative Gebarung	10.100,00	0,00	0,00	9.500,00	0,00	0,00
SA	SA0/SA1	SA (0) Nettoerg. (21-22) / SA (1) Geldfluss op. Geb. (31-32)	-8.800,00	16.300,00	0,00	-8.200,00	16.300,00	0,00
SA	SA01	Saldo (01) Haushaltsrücklagen (230-240)	0,00	0,00	0,00			
SA	SA00	Saldo (00) Nettoergebnis nach Haushaltsrücklagen (SA0+SA01)	-8.800,00	16.300,00	0,00			
Investive Gebarung								
262000	301000	* Kapitaltransf. von Ländern, -fonds und -kammern				8.000,00	8.000,00	0,00
2	3331	Kapitaltransferzahlungen von Trägern des öffentlichen Rechts				8.000,00	8.000,00	0,00

Voranschlag 2026
Detailnachweis VA / 262 Sportplätze - interne Vergütungen enthalten

Fonds	Konto	Bezeichnung	EVA 2026	EVA 2025	ERA 2024	FVA 2026	FVA 2025	FRA 2024
1	333	Einzahlungen aus Kapitaltransfers				8.000,00	8.000,00	0,00
SU	33	Summe Einzahlungen investive Gebarung				8.000,00	8.000,00	0,00
262000	006000	* Sonstige Grundstückseinrichtungen				0,00	107.000,00	0,00
2	3412	Ausz. für den Erwerb von Grundstücken & Grundstückseinricht.				0,00	107.000,00	0,00
262000	042000	* Amts-, Betriebs- und Geschäftsausstattung				1.300,00	0,00	0,00
2	3415	Ausz. f.d. Erwerb von Amts-, Betriebs- u.Geschäftsausstatt.				1.300,00	0,00	0,00
1	341	Auszahlungen aus der Investitionstätigkeit				1.300,00	107.000,00	0,00
SU	34	Summe Auszahlungen investive Gebarung				1.300,00	107.000,00	0,00
SA	SA2	Saldo (2) Geldfluss aus der Investiven Gebarung (33-34)				6.700,00	-99.000,00	0,00
SA	SA3	Saldo (3) Nettofinanzierungssaldo (SA1+SA2)				-1.500,00	-82.700,00	0,00
Finanzierungstätigkeit								
SU	35	Summe Einzahlungen aus der Finanzierungstätigkeit				0,00	0,00	0,00
SU	36	Summe Auszahlungen aus der Finanzierungstätigkeit				0,00	0,00	0,00
SA	SA4	Saldo (4) Geldfluss aus der Finanzierungstätigkeit (35-36)				0,00	0,00	0,00
SA	SA5	Saldo (5) Geldfluss aus VA-wirksamer Gebarung (SA3+SA4)				-1.500,00	-82.700,00	0,00
262000	910000	Verrechnung OH u. AOH (Zu-/Rückführung)				0,00	30.700,00	0,00
2	3701	Einzahlungen aus operativer Gebarung für investive Vorhaben				0,00	30.700,00	0,00
1	370	Einzahlungen aus operativer Gebarung für investive Vorhaben				0,00	30.700,00	0,00
SA	SA51	Saldo Geldfluss aus operativer Gebarung für invest. Vorhaben				0,00	30.700,00	0,00

Voranschlag 2026
Detailnachweis VA / 262 Sportplätze - interne Vergütungen enthalten

Fonds	Konto	Bezeichnung	EVA 2026	EVA 2025	ERA 2024	FVA 2026	FVA 2025	FRA 2024
UA 262		Sportplätze						
UA 262	SA0/SA1	SA (0) Nettoerg. (21-22) / SA (1) Geldfluss op. Geb. (31-32)	-8.800,00	16.300,00	0,00	-8.200,00	16.300,00	0,00
UA 262	SA00	Saldo (00) Nettoergebnis nach Haushaltsrücklagen (SA0+SA01)	-8.800,00	16.300,00	0,00			
UA 262	SA2	Saldo (2) Geldfluss aus der Investiven Gebarung (33-34)				6.700,00	-99.000,00	0,00
UA 262	SA3	Saldo (3) Nettofinanzierungssaldo (SA1+SA2)				-1.500,00	-82.700,00	0,00
UA 262	SA4	Saldo (4) Geldfluss aus der Finanzierungstätigkeit (35-36)				0,00	0,00	0,00
UA 262	SA5	Saldo (5) Geldfluss aus VA-wirksamer Gebarung (SA3+SA4)				-1.500,00	-82.700,00	0,00
UA 262	SA51	Saldo Geldfluss aus operativer Gebarung für invest. Vorhaben				0,00	30.700,00	0,00
A 26		Sport und außerschulische Leibeserziehung						
A 26	SA0/SA1	SA (0) Nettoerg. (21-22) / SA (1) Geldfluss op. Geb. (31-32)	-8.800,00	16.300,00	0,00	-8.200,00	16.300,00	0,00
A 26	SA00	Saldo (00) Nettoergebnis nach Haushaltsrücklagen (SA0+SA01)	-8.800,00	16.300,00	0,00			
A 26	SA2	Saldo (2) Geldfluss aus der Investiven Gebarung (33-34)				6.700,00	-99.000,00	0,00
A 26	SA3	Saldo (3) Nettofinanzierungssaldo (SA1+SA2)				-1.500,00	-82.700,00	0,00
A 26	SA4	Saldo (4) Geldfluss aus der Finanzierungstätigkeit (35-36)				0,00	0,00	0,00
A 26	SA5	Saldo (5) Geldfluss aus VA-wirksamer Gebarung (SA3+SA4)				-1.500,00	-82.700,00	0,00
A 26	SA51	Saldo Geldfluss aus operativer Gebarung für invest. Vorhaben				0,00	30.700,00	0,00

Voranschlag 2026
Detailnachweis VA / 273 Volksbüchereien - interne Vergütungen enthalten

Fonds	Konto	Bezeichnung	EVA 2026	EVA 2025	ERA 2024	FVA 2026	FVA 2025	FRA 2024
Fonds 273000		Volksbüchereien						
Operative Gebarung								
273000	810000	Erträge aus Leistungen	500,00	500,00	136,00	500,00	500,00	136,00
2	2114/3114	Erträge / Einzahlungen aus Leistungen	500,00	500,00	136,00	500,00	500,00	136,00
273000	829000	Sonstige Einnahmen	100,00	100,00	0,00	100,00	100,00	0,00
2	2116/3116	Erträge / Einz. aus Veräußerung/GWG u. sonst. Erträge/Einz.	100,00	100,00	0,00	100,00	100,00	0,00
1	211/311	Erträge / Einzahl. aus operativer Verwaltungstätigkeit	600,00	600,00	136,00	600,00	600,00	136,00
SU	21/31	Summe Erträge / Einzahlungen operative Gebarung	600,00	600,00	136,00	600,00	600,00	136,00
273000	456000	Schreib-, Zeichen- und son. Büromittel	100,00	100,00	0,00	100,00	100,00	0,00
273000	457300	Videokassetten und DVD	300,00	300,00	94,55	300,00	300,00	94,55
2	2221/3221	Gebrauchs- und Verbrauchsgüter, Handelswaren / Auszahlungen	400,00	400,00	94,55	400,00	400,00	94,55
273000	618000	Instandhaltung von son. Anlagen	200,00	200,00	0,00	200,00	200,00	0,00
2	2224/3224	Instandhaltung / Auszahlungen für Instandhaltung	200,00	200,00	0,00	200,00	200,00	0,00
273000	680100	Planm. Afa Immaterielle Vermögenswerte	0,00	0,00	197,37	0,00	0,00	0,00
2	2226/3226	Nicht finanz.wirks. Sachaufw. / Ausz. Inanspruchn.Haftungen	0,00	0,00	197,37	0,00	0,00	0,00
1	222/322	Sachaufwand / Auszahlungen aus Sachaufwand	600,00	600,00	291,92	600,00	600,00	94,55
SU	22/32	Summe Aufwendungen / Auszahlungen operative Gebarung	600,00	600,00	291,92	600,00	600,00	94,55
SA	SA0/SA1	SA (0) Nettoerg. (21-22) / SA (1) Geldfluss op. Geb. (31-32)	0,00	0,00	-155,92	0,00	0,00	41,45
SA	SA01	Saldo (01) Haushaltsrücklagen (230-240)	0,00	0,00	0,00			
SA	SA00	Saldo (00) Nettoergebnis nach Haushaltsrücklagen (SA0+SA01)	0,00	0,00	-155,92			
Investive Gebarung								
SU	33	Summe Einzahlungen investive Gebarung				0,00	0,00	0,00
273000	070000	Aktivierungsfähige Rechte				200,00	200,00	0,00
2	3411	Auszahlungen für den Erwerb von immateriellem Vermögen				200,00	200,00	0,00
1	341	Auszahlungen aus der Investitionstätigkeit				200,00	200,00	0,00

Voranschlag 2026
Detailnachweis VA / 273 Volksbüchereien - interne Vergütungen enthalten

Fonds	Konto	Bezeichnung	EVA 2026	EVA 2025	ERA 2024	FVA 2026	FVA 2025	FRA 2024
SU	34	Summe Auszahlungen investive Gebarung				200,00	200,00	0,00
SA	SA2	Saldo (2) Geldfluss aus der Investiven Gebarung (33-34)				-200,00	-200,00	0,00
SA	SA3	Saldo (3) Nettofinanzierungssaldo (SA1+SA2)				-200,00	-200,00	41,45
Finanzierungstätigkeit								
SU	35	Summe Einzahlungen aus der Finanzierungstätigkeit				0,00	0,00	0,00
SU	36	Summe Auszahlungen aus der Finanzierungstätigkeit				0,00	0,00	0,00
SA	SA4	Saldo (4) Geldfluss aus der Finanzierungstätigkeit (35-36)				0,00	0,00	0,00
SA	SA5	Saldo (5) Geldfluss aus VA-wirksamer Gebarung (SA3+SA4)				-200,00	-200,00	41,45
UA 273 Volksbüchereien								
UA 273	SA0/SA1	SA (0) Nettoerg. (21-22) / SA (1) Geldfluss op. Geb. (31-32)	0,00	0,00	-155,92	0,00	0,00	41,45
UA 273	SA00	Saldo (00) Nettoergebnis nach Haushaltsrücklagen (SA0+SA01)	0,00	0,00	-155,92			
UA 273	SA2	Saldo (2) Geldfluss aus der Investiven Gebarung (33-34)				-200,00	-200,00	0,00
UA 273	SA3	Saldo (3) Nettofinanzierungssaldo (SA1+SA2)				-200,00	-200,00	41,45
UA 273	SA4	Saldo (4) Geldfluss aus der Finanzierungstätigkeit (35-36)				0,00	0,00	0,00
UA 273	SA5	Saldo (5) Geldfluss aus VA-wirksamer Gebarung (SA3+SA4)				-200,00	-200,00	41,45
A 27 Erwachsenenbildung								
A 27	SA0/SA1	SA (0) Nettoerg. (21-22) / SA (1) Geldfluss op. Geb. (31-32)	0,00	0,00	-155,92	0,00	0,00	41,45
A 27	SA00	Saldo (00) Nettoergebnis nach Haushaltsrücklagen (SA0+SA01)	0,00	0,00	-155,92			
A 27	SA2	Saldo (2) Geldfluss aus der Investiven Gebarung (33-34)				-200,00	-200,00	0,00
A 27	SA3	Saldo (3) Nettofinanzierungssaldo (SA1+SA2)				-200,00	-200,00	41,45
A 27	SA4	Saldo (4) Geldfluss aus der Finanzierungstätigkeit (35-36)				0,00	0,00	0,00
A 27	SA5	Saldo (5) Geldfluss aus VA-wirksamer Gebarung (SA3+SA4)				-200,00	-200,00	41,45

Voranschlag 2026

Detailnachweis VA / 273 Volksbüchereien - interne Vergütungen enthalten

Fonds	Konto	Bezeichnung	EVA 2026	EVA 2025	ERA 2024	FVA 2026	FVA 2025	FRA 2024
Gruppe 2		Unterricht, Erziehung, Sport und Wissenschaft						
Gruppe 2	SA0/SA1	SA (0) Nettoerg. (21-22) / SA (1) Geldfluss op. Geb. (31-32)	-325.100,00	-259.600,00	-911.715,62	-901.300,00	-786.200,00	-791.023,46
Gruppe 2	SA00	Saldo (00) Nettoergebnis nach Haushaltsrücklagen (SA0+SA01)	-325.100,00	-259.600,00	-911.715,62			
Gruppe 2	SA2	Saldo (2) Geldfluss aus der Investiven Gebarung (33-34)				-2.499.600,00	-2.443.800,00	-186.472,52
Gruppe 2	SA3	Saldo (3) Nettofinanzierungssaldo (SA1+SA2)				-3.400.900,00	-3.230.000,00	-977.495,98
Gruppe 2	SA4	Saldo (4) Geldfluss aus der Finanzierungstätigkeit (35-36)				1.188.400,00	1.665.800,00	168.070,48
Gruppe 2	SA5	Saldo (5) Geldfluss aus VA-wirksamer Gebarung (SA3+SA4)				-2.212.500,00	-1.564.200,00	-809.425,50
Gruppe 2	SA51	Saldo Geldfluss aus operativer Gebarung für invest. Vorhaben				599.700,00	690.400,00	0,00

Voranschlag 2026

Detailnachweis VA / 320 Ausbildung in Musik und darstellender Kunst - interne Vergütungen enthalten

Fonds	Konto	Bezeichnung	EVA 2026	EVA 2025	ERA 2024	FVA 2026	FVA 2025	FRA 2024
Fonds 320000		Ausbildung in Musik und darstellender Ku						
Operative Gebarung								
320000	829000	Sonstige Einnahmen	2.000,00	2.000,00	0,00	2.000,00	2.000,00	0,00
2	2116/3116	Erträge / Einz. aus Veräußerung/GWG u. sonst. Erträge/Einz.	2.000,00	2.000,00	0,00	2.000,00	2.000,00	0,00
1	211/311	Erträge / Einzahl. aus operativer Verwaltungstätigkeit	2.000,00	2.000,00	0,00	2.000,00	2.000,00	0,00
SU	21/31	Summe Erträge / Einzahlungen operative Gebarung	2.000,00	2.000,00	0,00	2.000,00	2.000,00	0,00
320000	614000	Instandhaltung von Gebäuden	500,00	500,00	58,55	500,00	500,00	58,55
320000	618000	Instandhaltung von son. Anlagen	700,00	700,00	0,00	700,00	700,00	0,00
2	2224/3224	Instandhaltung / Auszahlungen für Instandhaltung	1.200,00	1.200,00	58,55	1.200,00	1.200,00	58,55
320000	720000	Kostenbeiträge für Leistungen	0,00	122.000,00	109.622,01	0,00	122.000,00	109.622,01
320000	720500	Interne Leistungsverrechnung Bauhof	100,00	100,00	0,00	100,00	100,00	0,00
320000	728000	Entgelte für sonstige Leistungen	100,00	100,00	260,00	100,00	100,00	260,00
320000	729000	Sonstige Ausgaben	100,00	100,00	0,00	100,00	100,00	0,00
2	2225/3225	Sonstiger Sachaufwand / Sonstige Auszahl. aus Sachaufwand	300,00	122.300,00	109.882,01	300,00	122.300,00	109.882,01
1	222/322	Sachaufwand / Auszahlungen aus Sachaufwand	1.500,00	123.500,00	109.940,56	1.500,00	123.500,00	109.940,56
320000	752000	Transfer an Gemeindeverbände	104.000,00	0,00	0,00	104.000,00	0,00	0,00
2	2231/3231	Transferaufwand / -zahlungen an Träger des öffentl. Rechts	104.000,00	0,00	0,00	104.000,00	0,00	0,00
1	223/323	Transferaufwand / Auszahlungen aus Transfers	104.000,00	0,00	0,00	104.000,00	0,00	0,00
SU	22/32	Summe Aufwendungen / Auszahlungen operative Gebarung	105.500,00	123.500,00	109.940,56	105.500,00	123.500,00	109.940,56
SA	SA0/SA1	SA (0) Nettoerg. (21-22) / SA (1) Geldfluss op. Geb. (31-32)	-103.500,00	-121.500,00	-109.940,56	-103.500,00	-121.500,00	-109.940,56
SA	SA01	Saldo (01) Haushaltsrücklagen (230-240)	0,00	0,00	0,00			
SA	SA00	Saldo (00) Nettoergebnis nach Haushaltsrücklagen (SA0+SA01)	-103.500,00	-121.500,00	-109.940,56			
Investive Gebarung								
SU	33	Summe Einzahlungen investive Gebarung				0,00	0,00	0,00
SU	34	Summe Auszahlungen investive Gebarung				0,00	0,00	0,00

Voranschlag 2026

Detailnachweis VA / 320 Ausbildung in Musik und darstellender Kunst - interne Vergütungen enthalten

Fonds	Konto	Bezeichnung	EVA 2026	EVA 2025	ERA 2024	FVA 2026	FVA 2025	FRA 2024
SA	SA2	Saldo (2) Geldfluss aus der Investiven Gebarung (33-34)				0,00	0,00	0,00
SA	SA3	Saldo (3) Nettofinanzierungssaldo (SA1+SA2)				-103.500,00	-121.500,00	-109.940,56
Finanzierungstätigkeit								
SU	35	Summe Einzahlungen aus der Finanzierungstätigkeit				0,00	0,00	0,00
SU	36	Summe Auszahlungen aus der Finanzierungstätigkeit				0,00	0,00	0,00
SA	SA4	Saldo (4) Geldfluss aus der Finanzierungstätigkeit (35-36)				0,00	0,00	0,00
SA	SA5	Saldo (5) Geldfluss aus VA-wirksamer Gebarung (SA3+SA4)				-103.500,00	-121.500,00	-109.940,56
UA 320 Ausbildung in Musik und darstellender Kunst								
UA 320	SA0/SA1	SA (0) Nettoerg. (21-22) / SA (1) Geldfluss op. Geb. (31-32)	-103.500,00	-121.500,00	-109.940,56	-103.500,00	-121.500,00	-109.940,56
UA 320	SA00	Saldo (00) Nettoergebnis nach Haushaltsrücklagen (SA0+SA01)	-103.500,00	-121.500,00	-109.940,56			
UA 320	SA2	Saldo (2) Geldfluss aus der Investiven Gebarung (33-34)				0,00	0,00	0,00
UA 320	SA3	Saldo (3) Nettofinanzierungssaldo (SA1+SA2)				-103.500,00	-121.500,00	-109.940,56
UA 320	SA4	Saldo (4) Geldfluss aus der Finanzierungstätigkeit (35-36)				0,00	0,00	0,00
UA 320	SA5	Saldo (5) Geldfluss aus VA-wirksamer Gebarung (SA3+SA4)				-103.500,00	-121.500,00	-109.940,56
A 32 Musik und darstellende Kunst								
A 32	SA0/SA1	SA (0) Nettoerg. (21-22) / SA (1) Geldfluss op. Geb. (31-32)	-103.500,00	-121.500,00	-109.940,56	-103.500,00	-121.500,00	-109.940,56
A 32	SA00	Saldo (00) Nettoergebnis nach Haushaltsrücklagen (SA0+SA01)	-103.500,00	-121.500,00	-109.940,56			
A 32	SA2	Saldo (2) Geldfluss aus der Investiven Gebarung (33-34)				0,00	0,00	0,00
A 32	SA3	Saldo (3) Nettofinanzierungssaldo (SA1+SA2)				-103.500,00	-121.500,00	-109.940,56
A 32	SA4	Saldo (4) Geldfluss aus der Finanzierungstätigkeit (35-36)				0,00	0,00	0,00
A 32	SA5	Saldo (5) Geldfluss aus VA-wirksamer Gebarung (SA3+SA4)				-103.500,00	-121.500,00	-109.940,56

Voranschlag 2026
Detailnachweis VA / 340 Museen - interne Vergütungen enthalten

Fonds	Konto	Bezeichnung	EVA 2026	EVA 2025	ERA 2024	FVA 2026	FVA 2025	FRA 2024
Fonds 340000		Nostalgiepostamt Küb						
Operative Gebarung								
340000	808000	Veräußerung von Waren	500,00	500,00	184,80	500,00	500,00	184,80
340000	829100	Sonstige Einnahmen	1.700,00	1.500,00	1.656,00	1.700,00	1.500,00	1.656,00
2	2116/3116	Erträge / Einz. aus Veräußerung/GWG u. sonst. Erträge/Einz.	2.200,00	2.000,00	1.840,80	2.200,00	2.000,00	1.840,80
1	211/311	Erträge / Einzahl. aus operativer Verwaltungstätigkeit	2.200,00	2.000,00	1.840,80	2.200,00	2.000,00	1.840,80
SU	21/31	Summe Erträge / Einzahlungen operative Gebarung	2.200,00	2.000,00	1.840,80	2.200,00	2.000,00	1.840,80
340000	523000	Geldb. der nicht ganzj. besch. Arbeiter:innen	3.000,00	2.800,00	2.799,00	3.000,00	2.800,00	2.799,00
2	2211/3211	Personalaufwand / Ausz. (Bezüge, Nebengeb., Mehrleistungen)	3.000,00	2.800,00	2.799,00	3.000,00	2.800,00	2.799,00
340000	580000	Dienstgeberbeiträge FLAF	100,00	100,00	103,56	100,00	100,00	103,56
340000	582000	Leistungen aus der Selbstträgerschaft	100,00	500,00	490,28	100,00	500,00	490,28
2	2212/3212	Gesetzlicher und freiwilliger Sozialaufwand / Auszahlungen	200,00	600,00	593,84	200,00	600,00	593,84
1	221/321	Personalaufwand / Auszahlungen aus Personalaufwand	3.200,00	3.400,00	3.392,84	3.200,00	3.400,00	3.392,84
340000	413000	Handelswaren	100,00	100,00	0,00	100,00	100,00	0,00
340000	454000	Reinigungsmittel	100,00	100,00	0,00	100,00	100,00	0,00
340000	457000	Druckwerke	400,00	400,00	0,00	400,00	400,00	0,00
2	2221/3221	Gebrauchs- und Verbrauchsgüter, Handelswaren / Auszahlungen	600,00	600,00	0,00	600,00	600,00	0,00
340000	631000	Telekommunikationsdienste	100,00	100,00	30,00	100,00	100,00	30,00
340000	670000	Versicherungen	200,00	200,00	178,69	200,00	200,00	178,69
2	2222/3222	Verwaltungs- und Betriebsaufwand / Auszahlungen	300,00	300,00	208,69	300,00	300,00	208,69
340000	700000	Mietzinse	3.000,00	3.000,00	2.874,00	3.000,00	3.000,00	2.874,00
2	2223/3223	Leasing- und Mietaufwand / Ausz. für Leasing- u. Mietaufwand	3.000,00	3.000,00	2.874,00	3.000,00	3.000,00	2.874,00
340000	614000	Instandhaltung von Gebäuden	100,00	100,00	0,00	100,00	100,00	0,00
2	2224/3224	Instandhaltung / Auszahlungen für Instandhaltung	100,00	100,00	0,00	100,00	100,00	0,00
340000	720500	Interne Leistungsverrechnung Bauhof	100,00	100,00	0,00	100,00	100,00	0,00
340000	728000	Entgelte für sonstige Leistungen	500,00	500,00	289,28	500,00	500,00	289,28

Voranschlag 2026
Detailnachweis VA / 340 Museen - interne Vergütungen enthalten

Fonds	Konto	Bezeichnung	EVA 2026	EVA 2025	ERA 2024	FVA 2026	FVA 2025	FRA 2024
340000	729000	Sonstige Ausgaben	100,00	100,00	0,00	100,00	100,00	0,00
2	2225/3225	Sonstiger Sachaufwand / Sonstige Auszahl. aus Sachaufwand	700,00	700,00	289,28	700,00	700,00	289,28
340000	680700	Planm. Afa Amts, Betriebs/Geschäftsausstattung	100,00	100,00	77,34	0,00	0,00	0,00
2	2226/3226	Nicht finanz.wirks. Sachaufw. / Ausz. Inanspruchn.Haftungen	100,00	100,00	77,34	0,00	0,00	0,00
1	222/322	Sachaufwand / Auszahlungen aus Sachaufwand	4.800,00	4.800,00	3.449,31	4.700,00	4.700,00	3.371,97
SU	22/32	Summe Aufwendungen / Auszahlungen operative Gebarung	8.000,00	8.200,00	6.842,15	7.900,00	8.100,00	6.764,81
SA	SA0/SA1	SA (0) Nettoerg. (21-22) / SA (1) Geldfluss op. Geb. (31-32)	-5.800,00	-6.200,00	-5.001,35	-5.700,00	-6.100,00	-4.924,01
SA	SA01	Saldo (01) Haushaltsrücklagen (230-240)	0,00	0,00	0,00			
SA	SA00	Saldo (00) Nettoergebnis nach Haushaltsrücklagen (SA0+SA01)	-5.800,00	-6.200,00	-5.001,35			
Investive Gebarung								
SU	33	Summe Einzahlungen investive Gebarung				0,00	0,00	0,00
SU	34	Summe Auszahlungen investive Gebarung				0,00	0,00	0,00
SA	SA2	Saldo (2) Geldfluss aus der Investiven Gebarung (33-34)				0,00	0,00	0,00
SA	SA3	Saldo (3) Nettofinanzierungssaldo (SA1+SA2)				-5.700,00	-6.100,00	-4.924,01
Finanzierungstätigkeit								
SU	35	Summe Einzahlungen aus der Finanzierungstätigkeit				0,00	0,00	0,00
SU	36	Summe Auszahlungen aus der Finanzierungstätigkeit				0,00	0,00	0,00
SA	SA4	Saldo (4) Geldfluss aus der Finanzierungstätigkeit (35-36)				0,00	0,00	0,00
SA	SA5	Saldo (5) Geldfluss aus VA-wirksamer Gebarung (SA3+SA4)				-5.700,00	-6.100,00	-4.924,01
Fonds 340100	Musikpavillon							
Operative Gebarung								
340100	811000	Miet- und Pachterträge	2.000,00	1.500,00	1.080,00	2.000,00	1.500,00	1.080,00
2	2115/3115	Erträge / Einzahlungen aus Besitz und wirtschaftl. Tätigkeit	2.000,00	1.500,00	1.080,00	2.000,00	1.500,00	1.080,00
1	211/311	Erträge / Einzahl. aus operativer Verwaltungstätigkeit	2.000,00	1.500,00	1.080,00	2.000,00	1.500,00	1.080,00

Voranschlag 2026
Detailnachweis VA / 340 Museen - interne Vergütungen enthalten

Fonds	Konto	Bezeichnung	EVA 2026	EVA 2025	ERA 2024	FVA 2026	FVA 2025	FRA 2024
340100	861000	Lfd. Transferz. von Ländern	2.100,00	2.400,00	2.580,00	2.100,00	2.400,00	2.580,00
2	2121/3121	Transferertrag / -zahlungen von Trägern des öffentl. Rechts	2.100,00	2.400,00	2.580,00	2.100,00	2.400,00	2.580,00
1	212/312	Erträge aus Transfers / Einzahlungen aus Transfers	2.100,00	2.400,00	2.580,00	2.100,00	2.400,00	2.580,00
SU	21/31	Summe Erträge / Einzahlungen operative Gebarung	4.100,00	3.900,00	3.660,00	4.100,00	3.900,00	3.660,00
340100	615000	Instandhaltung von Kulturgütern	300,00	300,00	0,00	300,00	300,00	0,00
2	2224/3224	Instandhaltung / Auszahlungen für Instandhaltung	300,00	300,00	0,00	300,00	300,00	0,00
340100	720500	Interne Leistungsverrechnung Bauhof	0,00	100,00	0,00	0,00	100,00	0,00
2	2225/3225	Sonstiger Sachaufwand / Sonstige Auszahl. aus Sachaufwand	0,00	100,00	0,00	0,00	100,00	0,00
340100	680700	Planm. Afa Amts, Betriebs/Geschäftsausstattung	300,00	300,00	180,73	0,00	0,00	0,00
2	2226/3226	Nicht finanz.wirks. Sachaufw. / Ausz. Inanspruchn.Haftungen	300,00	300,00	180,73	0,00	0,00	0,00
1	222/322	Sachaufwand / Auszahlungen aus Sachaufwand	600,00	700,00	180,73	300,00	400,00	0,00
340100	650000	Zinsen für Finanzschulden in Euro	2.000,00	3.300,00	3.962,21	2.000,00	3.300,00	3.962,21
2	2241/3241	Aufwendungen / Auszahlungen für Zinsen	2.000,00	3.300,00	3.962,21	2.000,00	3.300,00	3.962,21
1	224/324	Finanzaufwand / Auszahlungen aus Finanzaufwand	2.000,00	3.300,00	3.962,21	2.000,00	3.300,00	3.962,21
SU	22/32	Summe Aufwendungen / Auszahlungen operative Gebarung	2.600,00	4.000,00	4.142,94	2.300,00	3.700,00	3.962,21
SA	SA0/SA1	SA (0) Nettoerg. (21-22) / SA (1) Geldfluss op. Geb. (31-32)	1.500,00	-100,00	-482,94	1.800,00	200,00	-302,21
SA	SA01	Saldo (01) Haushaltsrücklagen (230-240)	0,00	0,00	0,00			
SA	SA00	Saldo (00) Nettoergebnis nach Haushaltsrücklagen (SA0+SA01)	1.500,00	-100,00	-482,94			
Investive Gebarung								
SU	33	Summe Einzahlungen investive Gebarung				0,00	0,00	0,00
SU	34	Summe Auszahlungen investive Gebarung				0,00	0,00	0,00
SA	SA2	Saldo (2) Geldfluss aus der Investiven Gebarung (33-34)				0,00	0,00	0,00
SA	SA3	Saldo (3) Nettofinanzierungssaldo (SA1+SA2)				1.800,00	200,00	-302,21
Finanzierungstätigkeit								
SU	35	Summe Einzahlungen aus der Finanzierungstätigkeit				0,00	0,00	0,00
340100	346000	Investitionsdarlehen von Finanz.unt.				8.100,00	8.100,00	8.056,94

Voranschlag 2026
Detailnachweis VA / 340 Museen - interne Vergütungen enthalten

Fonds	Konto	Bezeichnung	EVA 2026	EVA 2025	ERA 2024	FVA 2026	FVA 2025	FRA 2024
2	3614	Auszahlungen aus Finanzschulden				8.100,00	8.100,00	8.056,94
1	361	Auszahlungen aus der Tilgung von Finanzschulden				8.100,00	8.100,00	8.056,94
SU	36	Summe Auszahlungen aus der Finanzierungstätigkeit				8.100,00	8.100,00	8.056,94
SA	SA4	Saldo (4) Geldfluss aus der Finanzierungstätigkeit (35-36)				-8.100,00	-8.100,00	-8.056,94
SA	SA5	Saldo (5) Geldfluss aus VA-wirksamer Gebarung (SA3+SA4)				-6.300,00	-7.900,00	-8.359,15
Fonds 340200		Bergwerksmuseum						
Operative Gebarung								
SU	21/31	Summe Erträge / Einzahlungen operative Gebarung	0,00	0,00	0,00	0,00	0,00	0,00
340200	670000	Versicherungen	0,00	300,00	223,64	0,00	300,00	223,64
2	2222/3222	Verwaltungs- und Betriebsaufwand / Auszahlungen	0,00	300,00	223,64	0,00	300,00	223,64
340200	720500	Interne Leistungsverrechnung Bauhof	0,00	100,00	90,00	0,00	100,00	90,00
340200	729000	Sonstige Ausgaben	0,00	100,00	0,00	0,00	100,00	0,00
2	2225/3225	Sonstiger Sachaufwand / Sonstige Auszahl. aus Sachaufwand	0,00	200,00	90,00	0,00	200,00	90,00
1	222/322	Sachaufwand / Auszahlungen aus Sachaufwand	0,00	500,00	313,64	0,00	500,00	313,64
SU	22/32	Summe Aufwendungen / Auszahlungen operative Gebarung	0,00	500,00	313,64	0,00	500,00	313,64
SA	SA0/SA1	SA (0) Nettoerg. (21-22) / SA (1) Geldfluss op. Geb. (31-32)	0,00	-500,00	-313,64	0,00	-500,00	-313,64
SA	SA01	Saldo (01) Haushaltsrücklagen (230-240)	0,00	0,00	0,00			
SA	SA00	Saldo (00) Nettoergebnis nach Haushaltsrücklagen (SA0+SA01)	0,00	-500,00	-313,64			
Investive Gebarung								
SU	33	Summe Einzahlungen investive Gebarung				0,00	0,00	0,00
SU	34	Summe Auszahlungen investive Gebarung				0,00	0,00	0,00
SA	SA2	Saldo (2) Geldfluss aus der Investiven Gebarung (33-34)				0,00	0,00	0,00
SA	SA3	Saldo (3) Nettofinanzierungssaldo (SA1+SA2)				0,00	-500,00	-313,64
Finanzierungstätigkeit								

Voranschlag 2026
Detailnachweis VA / 340 Museen - interne Vergütungen enthalten

Fonds	Konto	Bezeichnung	EVA 2026	EVA 2025	ERA 2024	FVA 2026	FVA 2025	FRA 2024
SU	35	Summe Einzahlungen aus der Finanzierungstätigkeit				0,00	0,00	0,00
SU	36	Summe Auszahlungen aus der Finanzierungstätigkeit				0,00	0,00	0,00
SA	SA4	Saldo (4) Geldfluss aus der Finanzierungstätigkeit (35-36)				0,00	0,00	0,00
SA	SA5	Saldo (5) Geldfluss aus VA-wirksamer Gebarung (SA3+SA4)				0,00	-500,00	-313,64
UA	340	Museen						
UA 340	SA0/SA1	SA (0) Nettoerg. (21-22) / SA (1) Geldfluss op. Geb. (31-32)	-4.300,00	-6.800,00	-5.797,93	-3.900,00	-6.400,00	-5.539,86
UA 340	SA00	Saldo (00) Nettoergebnis nach Haushaltsrücklagen (SA0+SA01)	-4.300,00	-6.800,00	-5.797,93			
UA 340	SA2	Saldo (2) Geldfluss aus der Investiven Gebarung (33-34)				0,00	0,00	0,00
UA 340	SA3	Saldo (3) Nettofinanzierungssaldo (SA1+SA2)				-3.900,00	-6.400,00	-5.539,86
UA 340	SA4	Saldo (4) Geldfluss aus der Finanzierungstätigkeit (35-36)				-8.100,00	-8.100,00	-8.056,94
UA 340	SA5	Saldo (5) Geldfluss aus VA-wirksamer Gebarung (SA3+SA4)				-12.000,00	-14.500,00	-13.596,80
A	34	Museen und sonstige Sammlungen						
A 34	SA0/SA1	SA (0) Nettoerg. (21-22) / SA (1) Geldfluss op. Geb. (31-32)	-4.300,00	-6.800,00	-5.797,93	-3.900,00	-6.400,00	-5.539,86
A 34	SA00	Saldo (00) Nettoergebnis nach Haushaltsrücklagen (SA0+SA01)	-4.300,00	-6.800,00	-5.797,93			
A 34	SA2	Saldo (2) Geldfluss aus der Investiven Gebarung (33-34)				0,00	0,00	0,00
A 34	SA3	Saldo (3) Nettofinanzierungssaldo (SA1+SA2)				-3.900,00	-6.400,00	-5.539,86
A 34	SA4	Saldo (4) Geldfluss aus der Finanzierungstätigkeit (35-36)				-8.100,00	-8.100,00	-8.056,94
A 34	SA5	Saldo (5) Geldfluss aus VA-wirksamer Gebarung (SA3+SA4)				-12.000,00	-14.500,00	-13.596,80

Voranschlag 2026

Detailnachweis VA / 361 Nichtwissenschaftliche Archive - interne Vergütungen enthalten

Fonds	Konto	Bezeichnung	EVA 2026	EVA 2025	ERA 2024	FVA 2026	FVA 2025	FRA 2024
Fonds 361000		Nichtwissenschaftliche Archive						
Operative Gebarung								
SU 21/31		Summe Erträge / Einzahlungen operative Gebarung	0,00	0,00	0,00	0,00	0,00	0,00
361000	400000	Geringwertige Wirtschaftsg. Anlageverm.	400,00	400,00	0,00	400,00	400,00	0,00
2	2221/3221	Gebrauchs- und Verbrauchsgüter, Handelswaren / Auszahlungen	400,00	400,00	0,00	400,00	400,00	0,00
361000	728000	Entgelte für sonstige Leistungen	500,00	500,00	0,00	500,00	500,00	0,00
2	2225/3225	Sonstiger Sachaufwand / Sonstige Auszahl. aus Sachaufwand	500,00	500,00	0,00	500,00	500,00	0,00
1	222/322	Sachaufwand / Auszahlungen aus Sachaufwand	900,00	900,00	0,00	900,00	900,00	0,00
SU 22/32		Summe Aufwendungen / Auszahlungen operative Gebarung	900,00	900,00	0,00	900,00	900,00	0,00
SA SA0/SA1		SA (0) Nettoerg. (21-22) / SA (1) Geldfluss op. Geb. (31-32)	-900,00	-900,00	0,00	-900,00	-900,00	0,00
SA SA01		Saldo (01) Haushaltsrücklagen (230-240)	0,00	0,00	0,00			
SA SA00		Saldo (00) Nettoergebnis nach Haushaltsrücklagen (SA0+SA01)	-900,00	-900,00	0,00			
Investive Gebarung								
SU 33		Summe Einzahlungen investive Gebarung				0,00	0,00	0,00
SU 34		Summe Auszahlungen investive Gebarung				0,00	0,00	0,00
SA SA2		Saldo (2) Geldfluss aus der Investiven Gebarung (33-34)				0,00	0,00	0,00
SA SA3		Saldo (3) Nettofinanzierungssaldo (SA1+SA2)				-900,00	-900,00	0,00
Finanzierungstätigkeit								
SU 35		Summe Einzahlungen aus der Finanzierungstätigkeit				0,00	0,00	0,00
SU 36		Summe Auszahlungen aus der Finanzierungstätigkeit				0,00	0,00	0,00
SA SA4		Saldo (4) Geldfluss aus der Finanzierungstätigkeit (35-36)				0,00	0,00	0,00
SA SA5		Saldo (5) Geldfluss aus VA-wirksamer Gebarung (SA3+SA4)				-900,00	-900,00	0,00

Voranschlag 2026

Detailnachweis VA / 361 Nichtwissenschaftliche Archive - interne Vergütungen enthalten

Fonds	Konto	Bezeichnung	EVA 2026	EVA 2025	ERA 2024	FVA 2026	FVA 2025	FRA 2024
UA 361		Nichtwissenschaftliche Archive						
UA 361	SA0/SA1	SA (0) Nettoerg. (21-22) / SA (1) Geldfluss op. Geb. (31-32)	-900,00	-900,00	0,00	-900,00	-900,00	0,00
UA 361	SA00	Saldo (00) Nettoergebnis nach Haushaltsrücklagen (SA0+SA01)	-900,00	-900,00	0,00			
UA 361	SA2	Saldo (2) Geldfluss aus der Investiven Gebarung (33-34)				0,00	0,00	0,00
UA 361	SA3	Saldo (3) Nettofinanzierungssaldo (SA1+SA2)				-900,00	-900,00	0,00
UA 361	SA4	Saldo (4) Geldfluss aus der Finanzierungstätigkeit (35-36)				0,00	0,00	0,00
UA 361	SA5	Saldo (5) Geldfluss aus VA-wirksamer Gebarung (SA3+SA4)				-900,00	-900,00	0,00

Voranschlag 2026
Detailnachweis VA / 362 Denkmalpflege - interne Vergütungen enthalten

Fonds	Konto	Bezeichnung	EVA 2026	EVA 2025	ERA 2024	FVA 2026	FVA 2025	FRA 2024
Fonds 362000		Denkmalpflege						
Operative Gebarung								
SU 21/31		Summe Erträge / Einzahlungen operative Gebarung	0,00	0,00	0,00	0,00	0,00	0,00
362000	728000	Entgelte für sonstige Leistungen	100,00	100,00	0,00	100,00	100,00	0,00
2	2225/3225	Sonstiger Sachaufwand / Sonstige Auszahl. aus Sachaufwand	100,00	100,00	0,00	100,00	100,00	0,00
1	222/322	Sachaufwand / Auszahlungen aus Sachaufwand	100,00	100,00	0,00	100,00	100,00	0,00
SU 22/32		Summe Aufwendungen / Auszahlungen operative Gebarung	100,00	100,00	0,00	100,00	100,00	0,00
SA SA0/SA1		SA (0) Nettoerg. (21-22) / SA (1) Geldfluss op. Geb. (31-32)	-100,00	-100,00	0,00	-100,00	-100,00	0,00
SA SA01		Saldo (01) Haushaltsrücklagen (230-240)	0,00	0,00	0,00			
SA SA00		Saldo (00) Nettoergebnis nach Haushaltsrücklagen (SA0+SA01)	-100,00	-100,00	0,00			
Investive Gebarung								
SU 33		Summe Einzahlungen investive Gebarung				0,00	0,00	0,00
SU 34		Summe Auszahlungen investive Gebarung				0,00	0,00	0,00
SA SA2		Saldo (2) Geldfluss aus der Investiven Gebarung (33-34)				0,00	0,00	0,00
SA SA3		Saldo (3) Nettofinanzierungssaldo (SA1+SA2)				-100,00	-100,00	0,00
Finanzierungstätigkeit								
SU 35		Summe Einzahlungen aus der Finanzierungstätigkeit				0,00	0,00	0,00
SU 36		Summe Auszahlungen aus der Finanzierungstätigkeit				0,00	0,00	0,00
SA SA4		Saldo (4) Geldfluss aus der Finanzierungstätigkeit (35-36)				0,00	0,00	0,00
SA SA5		Saldo (5) Geldfluss aus VA-wirksamer Gebarung (SA3+SA4)				-100,00	-100,00	0,00

Voranschlag 2026
Detailnachweis VA / 362 Denkmalpflege - interne Vergütungen enthalten

Fonds	Konto	Bezeichnung	EVA 2026	EVA 2025	ERA 2024	FVA 2026	FVA 2025	FRA 2024
UA 362		Denkmalpflege						
UA 362	SA0/SA1	SA (0) Nettoerg. (21-22) / SA (1) Geldfluss op. Geb. (31-32)	-100,00	-100,00	0,00	-100,00	-100,00	0,00
UA 362	SA00	Saldo (00) Nettoergebnis nach Haushaltsrücklagen (SA0+SA01)	-100,00	-100,00	0,00			
UA 362	SA2	Saldo (2) Geldfluss aus der Investiven Gebarung (33-34)				0,00	0,00	0,00
UA 362	SA3	Saldo (3) Nettofinanzierungssaldo (SA1+SA2)				-100,00	-100,00	0,00
UA 362	SA4	Saldo (4) Geldfluss aus der Finanzierungstätigkeit (35-36)				0,00	0,00	0,00
UA 362	SA5	Saldo (5) Geldfluss aus VA-wirksamer Gebarung (SA3+SA4)				-100,00	-100,00	0,00

Voranschlag 2026

Detailnachweis VA / 363 Altstadterhaltung und Ortsbildpflege - interne Vergütungen enthalten

Fonds	Konto	Bezeichnung	EVA 2026	EVA 2025	ERA 2024	FVA 2026	FVA 2025	FRA 2024
Fonds 363000 Altstadterhaltung und Ortsbildpflege								
Operative Gebarung								
363000	829000	Sonstige Einnahmen	100,00	100,00	0,00	100,00	100,00	0,00
2	2116/3116	Erträge / Einz. aus Veräußerung/GWG u. sonst. Erträge/Einz.	100,00	100,00	0,00	100,00	100,00	0,00
1	211/311	Erträge / Einzahl. aus operativer Verwaltungstätigkeit	100,00	100,00	0,00	100,00	100,00	0,00
363000	861000	Lfd. Transferz. von Ländern	15.000,00	15.000,00	12.000,00	15.000,00	15.000,00	12.000,00
2	2121/3121	Transferertrag / -zahlungen von Trägern des öffentl. Rechts	15.000,00	15.000,00	12.000,00	15.000,00	15.000,00	12.000,00
1	212/312	Erträge aus Transfers / Einzahlungen aus Transfers	15.000,00	15.000,00	12.000,00	15.000,00	15.000,00	12.000,00
SU 21/31		Summe Erträge / Einzahlungen operative Gebarung	15.100,00	15.100,00	12.000,00	15.100,00	15.100,00	12.000,00
363000	523000	Geldb. der nicht ganzj. besch. Arbeiter:innen	4.500,00	3.100,00	2.953,50	4.500,00	3.100,00	2.953,50
363000	565000	Mehrleistungsvergütungen	4.400,00	2.900,00	3.779,81	4.400,00	2.900,00	3.779,81
2	2211/3211	Personalaufwand / Ausz. (Bezüge, Nebengeb., Mehrleistungen)	8.900,00	6.000,00	6.733,31	8.900,00	6.000,00	6.733,31
363000	580000	Dienstgeberbeiträge FLAF	200,00	200,00	150,83	200,00	200,00	150,83
363000	582000	Leistungen aus der Selbstträgerschaft	1.100,00	1.700,00	1.431,49	1.100,00	1.700,00	1.431,49
2	2212/3212	Gesetzlicher und freiwilliger Sozialaufwand / Auszahlungen	1.300,00	1.900,00	1.582,32	1.300,00	1.900,00	1.582,32
1	221/321	Personalaufwand / Auszahlungen aus Personalaufwand	10.200,00	7.900,00	8.315,63	10.200,00	7.900,00	8.315,63
363000	400000	Geringwertige Wirtschaftsg. Anlageverm.	2.000,00	1.500,00	1.453,29	2.000,00	1.500,00	1.453,29
363000	452000	Treibstoffe	900,00	900,00	493,48	900,00	900,00	493,48
363000	459000	Sonstige Verbrauchsgüter	1.500,00	0,00	0,00	1.500,00	0,00	0,00
2	2221/3221	Gebrauchs- und Verbrauchsgüter, Handelswaren / Auszahlungen	4.400,00	2.400,00	1.946,77	4.400,00	2.400,00	1.946,77
363000	613000	Instandhaltung von Grundstückseinricht.	10.500,00	12.000,00	7.335,55	10.500,00	12.000,00	7.288,62
363000	613100	* Bepflanzung Ortsbild	3.500,00	9.500,00	6.973,55	3.500,00	9.500,00	6.973,55
363000	618000	Instandhaltung von son. Anlagen	0,00	0,00	0,00	0,00	0,00	169,75
2	2224/3224	Instandhaltung / Auszahlungen für Instandhaltung	14.000,00	21.500,00	14.309,10	14.000,00	21.500,00	14.431,92
363000	720500	Interne Leistungsverrechnung Bauhof	70.000,00	45.000,00	58.285,80	70.000,00	45.000,00	58.285,80
363000	724000	Reisegebühren	100,00	100,00	47,46	100,00	100,00	47,46

Voranschlag 2026

Detailnachweis VA / 363 Altstadterhaltung und Ortsbildpflege - interne Vergütungen enthalten

Fonds	Konto	Bezeichnung	EVA 2026	EVA 2025	ERA 2024	FVA 2026	FVA 2025	FRA 2024
363000	728000	Entgelte für sonstige Leistungen	12.000,00	10.000,00	3.703,49	12.000,00	10.000,00	3.770,99
363000	729000	Sonstige Ausgaben	1.000,00	1.000,00	0,00	1.000,00	1.000,00	0,00
363000	729100	Sonstige Ausgaben	1.000,00	1.000,00	0,00	1.000,00	1.000,00	0,00
363000	729200	Sonstige Ausgaben	1.000,00	1.000,00	201,20	1.000,00	1.000,00	201,20
2	2225/3225	Sonstiger Sachaufwand / Sonstige Auszahl. aus Sachaufwand	85.100,00	58.100,00	62.237,95	85.100,00	58.100,00	62.305,45
1	222/322	Sachaufwand / Auszahlungen aus Sachaufwand	103.500,00	82.000,00	78.493,82	103.500,00	82.000,00	78.684,14
SU	22/32	Summe Aufwendungen / Auszahlungen operative Gebarung	113.700,00	89.900,00	86.809,45	113.700,00	89.900,00	86.999,77
SA	SA0/SA1	SA (0) Nettoerg. (21-22) / SA (1) Geldfluss op. Geb. (31-32)	-98.600,00	-74.800,00	-74.809,45	-98.600,00	-74.800,00	-74.999,77
SA	SA01	Saldo (01) Haushaltsrücklagen (230-240)	0,00	0,00	0,00			
SA	SA00	Saldo (00) Nettoergebnis nach Haushaltsrücklagen (SA0+SA01)	-98.600,00	-74.800,00	-74.809,45			
Investive Gebarung								
SU	33	Summe Einzahlungen investive Gebarung				0,00	0,00	0,00
SU	34	Summe Auszahlungen investive Gebarung				0,00	0,00	0,00
SA	SA2	Saldo (2) Geldfluss aus der Investiven Gebarung (33-34)				0,00	0,00	0,00
SA	SA3	Saldo (3) Nettofinanzierungssaldo (SA1+SA2)				-98.600,00	-74.800,00	-74.999,77
Finanzierungstätigkeit								
SU	35	Summe Einzahlungen aus der Finanzierungstätigkeit				0,00	0,00	0,00
SU	36	Summe Auszahlungen aus der Finanzierungstätigkeit				0,00	0,00	0,00
SA	SA4	Saldo (4) Geldfluss aus der Finanzierungstätigkeit (35-36)				0,00	0,00	0,00
SA	SA5	Saldo (5) Geldfluss aus VA-wirksamer Gebarung (SA3+SA4)				-98.600,00	-74.800,00	-74.999,77

Voranschlag 2026

Detailnachweis VA / 363 Altstadterhaltung und Ortsbildpflege - interne Vergütungen enthalten

Fonds	Konto	Bezeichnung	EVA 2026	EVA 2025	ERA 2024	FVA 2026	FVA 2025	FRA 2024
UA 363		Altstadterhaltung und Ortsbildpflege						
UA 363	SA0/SA1	SA (0) Nettoerg. (21-22) / SA (1) Geldfluss op. Geb. (31-32)	-98.600,00	-74.800,00	-74.809,45	-98.600,00	-74.800,00	-74.999,77
UA 363	SA00	Saldo (00) Nettoergebnis nach Haushaltsrücklagen (SA0+SA01)	-98.600,00	-74.800,00	-74.809,45			
UA 363	SA2	Saldo (2) Geldfluss aus der Investiven Gebarung (33-34)				0,00	0,00	0,00
UA 363	SA3	Saldo (3) Nettofinanzierungssaldo (SA1+SA2)				-98.600,00	-74.800,00	-74.999,77
UA 363	SA4	Saldo (4) Geldfluss aus der Finanzierungstätigkeit (35-36)				0,00	0,00	0,00
UA 363	SA5	Saldo (5) Geldfluss aus VA-wirksamer Gebarung (SA3+SA4)				-98.600,00	-74.800,00	-74.999,77

Voranschlag 2026

Detailnachweis VA / 369 Sonstige Einrichtungen und Maßnahmen - interne Vergütungen enthalten

Fonds	Konto	Bezeichnung	EVA 2026	EVA 2025	ERA 2024	FVA 2026	FVA 2025	FRA 2024
Fonds 369000 Sonstige Einrichtungen und Maßnahmen								
Operative Gebarung								
369000	816000	Kostenersatz sonst Leistung	0,00	0,00	277,97	0,00	0,00	277,97
2	2114/3114	Erträge / Einzahlungen aus Leistungen	0,00	0,00	277,97	0,00	0,00	277,97
369000	829000	Sonstige Einnahmen	1.000,00	500,00	887,00	1.000,00	500,00	887,00
369000	829100	Sonstige Einnahmen	1.500,00	1.500,00	0,00	1.500,00	1.500,00	0,00
369000	829200	Sonstige Einnahmen	500,00	0,00	0,00	500,00	0,00	0,00
2	2116/3116	Erträge / Einz. aus Veräußerung/GWG u. sonst. Erträge/Einz.	3.000,00	2.000,00	887,00	3.000,00	2.000,00	887,00
1	211/311	Erträge / Einzahl. aus operativer Verwaltungstätigkeit	3.000,00	2.000,00	1.164,97	3.000,00	2.000,00	1.164,97
369000	864000	Transfers von Unternehmen (ohne Finanzunternehmen)	1.500,00	1.900,00	2.024,26	1.500,00	1.900,00	2.024,26
2	2123/3123	Transferertrag / -zahlungen von Untern. (mit Finanzuntern.)	1.500,00	1.900,00	2.024,26	1.500,00	1.900,00	2.024,26
1	212/312	Erträge aus Transfers / Einzahlungen aus Transfers	1.500,00	1.900,00	2.024,26	1.500,00	1.900,00	2.024,26
SU	21/31	Summe Erträge / Einzahlungen operative Gebarung	4.500,00	3.900,00	3.189,23	4.500,00	3.900,00	3.189,23
369000	400000	Geringwertige Wirtschaftsg. Anlageverm.	300,00	300,00	445,42	300,00	300,00	895,42
369000	420000	Roh-, Hilfs- und Baustoffe	500,00	0,00	0,00	500,00	0,00	0,00
2	2221/3221	Gebrauchs- und Verbrauchsgüter, Handelswaren / Auszahlungen	800,00	300,00	445,42	800,00	300,00	895,42
369000	720500	Interne Leistungsverrechnung Bauhof	7.000,00	3.000,00	7.548,90	7.000,00	3.000,00	7.548,90
369000	728000	Entgelte für sonstige Leistungen	1.000,00	1.000,00	28,60	1.000,00	1.000,00	28,60
369000	729000	Sonstige Ausgaben	4.500,00	4.000,00	6.679,38	4.500,00	4.000,00	6.689,38
369000	729100	Sonstige Ausgaben	1.500,00	1.500,00	0,00	1.500,00	1.500,00	0,00
369000	729200	Sonstige Ausgaben	500,00	0,00	0,00	500,00	0,00	0,00
2	2225/3225	Sonstiger Sachaufwand / Sonstige Auszahl. aus Sachaufwand	14.500,00	9.500,00	14.256,88	14.500,00	9.500,00	14.266,88
1	222/322	Sachaufwand / Auszahlungen aus Sachaufwand	15.300,00	9.800,00	14.702,30	15.300,00	9.800,00	15.162,30
SU	22/32	Summe Aufwendungen / Auszahlungen operative Gebarung	15.300,00	9.800,00	14.702,30	15.300,00	9.800,00	15.162,30
SA	SA0/SA1	SA (0) Nettoerg. (21-22) / SA (1) Geldfluss op. Geb. (31-32)	-10.800,00	-5.900,00	-11.513,07	-10.800,00	-5.900,00	-11.973,07
SA	SA01	Saldo (01) Haushaltsrücklagen (230-240)	0,00	0,00	0,00			

Voranschlag 2026

Detailnachweis VA / 369 Sonstige Einrichtungen und Maßnahmen - interne Vergütungen enthalten

Fonds	Konto	Bezeichnung	EVA 2026	EVA 2025	ERA 2024	FVA 2026	FVA 2025	FRA 2024
SA	SA00	Saldo (00) Nettoergebnis nach Haushaltsrücklagen (SA0+SA01)	-10.800,00	-5.900,00	-11.513,07			
Investive Gebarung								
SU	33	Summe Einzahlungen investive Gebarung				0,00	0,00	0,00
SU	34	Summe Auszahlungen investive Gebarung				0,00	0,00	0,00
SA	SA2	Saldo (2) Geldfluss aus der Investiven Gebarung (33-34)				0,00	0,00	0,00
SA	SA3	Saldo (3) Nettofinanzierungssaldo (SA1+SA2)				-10.800,00	-5.900,00	-11.973,07
Finanzierungstätigkeit								
SU	35	Summe Einzahlungen aus der Finanzierungstätigkeit				0,00	0,00	0,00
SU	36	Summe Auszahlungen aus der Finanzierungstätigkeit				0,00	0,00	0,00
SA	SA4	Saldo (4) Geldfluss aus der Finanzierungstätigkeit (35-36)				0,00	0,00	0,00
SA	SA5	Saldo (5) Geldfluss aus VA-wirksamer Gebarung (SA3+SA4)				-10.800,00	-5.900,00	-11.973,07
UA 369 Sonstige Einrichtungen und Maßnahmen								
UA 369	SA0/SA1	SA (0) Nettoerg. (21-22) / SA (1) Geldfluss op. Geb. (31-32)	-10.800,00	-5.900,00	-11.513,07	-10.800,00	-5.900,00	-11.973,07
UA 369	SA00	Saldo (00) Nettoergebnis nach Haushaltsrücklagen (SA0+SA01)	-10.800,00	-5.900,00	-11.513,07			
UA 369	SA2	Saldo (2) Geldfluss aus der Investiven Gebarung (33-34)				0,00	0,00	0,00
UA 369	SA3	Saldo (3) Nettofinanzierungssaldo (SA1+SA2)				-10.800,00	-5.900,00	-11.973,07
UA 369	SA4	Saldo (4) Geldfluss aus der Finanzierungstätigkeit (35-36)				0,00	0,00	0,00
UA 369	SA5	Saldo (5) Geldfluss aus VA-wirksamer Gebarung (SA3+SA4)				-10.800,00	-5.900,00	-11.973,07

Voranschlag 2026

Detailnachweis VA / 369 Sonstige Einrichtungen und Maßnahmen - interne Vergütungen enthalten

Fonds	Konto	Bezeichnung	EVA 2026	EVA 2025	ERA 2024	FVA 2026	FVA 2025	FRA 2024
A 36		Heimatspflege						
A 36	SA0/SA1	SA (0) Nettoerg. (21-22) / SA (1) Geldfluss op. Geb. (31-32)	-110.400,00	-81.700,00	-86.322,52	-110.400,00	-81.700,00	-86.972,84
A 36	SA00	Saldo (00) Nettoergebnis nach Haushaltsrücklagen (SA0+SA01)	-110.400,00	-81.700,00	-86.322,52			
A 36	SA2	Saldo (2) Geldfluss aus der Investiven Gebarung (33-34)				0,00	0,00	0,00
A 36	SA3	Saldo (3) Nettofinanzierungssaldo (SA1+SA2)				-110.400,00	-81.700,00	-86.972,84
A 36	SA4	Saldo (4) Geldfluss aus der Finanzierungstätigkeit (35-36)				0,00	0,00	0,00
A 36	SA5	Saldo (5) Geldfluss aus VA-wirksamer Gebarung (SA3+SA4)				-110.400,00	-81.700,00	-86.972,84

Voranschlag 2026

Detailnachweis VA / 380 Einrichtungen der Kulturpflege - interne Vergütungen enthalten

Fonds	Konto	Bezeichnung	EVA 2026	EVA 2025	ERA 2024	FVA 2026	FVA 2025	FRA 2024
Fonds 380000		Musik u. darstellende Kunst						
Operative Gebarung								
380000	829000	Sonstige Einnahmen	2.000,00	2.000,00	1.650,00	2.000,00	2.000,00	1.500,00
380000	829100	Sonstige Einnahmen	36.000,00	36.000,00	15.208,36	36.000,00	36.000,00	15.208,36
380000	829300	Einnahmen Diverses	10.000,00	0,00	9.145,00	10.000,00	0,00	9.145,00
2	2116/3116	Erträge / Einz. aus Veräußerung/GWG u. sonst. Erträge/Einz.	48.000,00	38.000,00	26.003,36	48.000,00	38.000,00	25.853,36
1	211/311	Erträge / Einzahl. aus operativer Verwaltungstätigkeit	48.000,00	38.000,00	26.003,36	48.000,00	38.000,00	25.853,36
SU	21/31	Summe Erträge / Einzahlungen operative Gebarung	48.000,00	38.000,00	26.003,36	48.000,00	38.000,00	25.853,36
380000	523000	Geldb. der nicht ganzj. besch. Arbeiter:innen	700,00	1.200,00	445,00	700,00	1.200,00	445,00
2	2211/3211	Personalaufwand / Ausz. (Bezüge, Nebengeb., Mehrleistungen)	700,00	1.200,00	445,00	700,00	1.200,00	445,00
380000	582000	Leistungen aus der Selbstträgerschaft	100,00	100,00	50,88	100,00	100,00	50,88
2	2212/3212	Gesetzlicher und freiwilliger Sozialaufwand / Auszahlungen	100,00	100,00	50,88	100,00	100,00	50,88
1	221/321	Personalaufwand / Auszahlungen aus Personalaufwand	800,00	1.300,00	495,88	800,00	1.300,00	495,88
380000	400000	Geringwertige Wirtschaftsg. Anlageverm.	1.500,00	1.500,00	192,25	1.500,00	1.500,00	192,25
2	2221/3221	Gebrauchs- und Verbrauchsgüter, Handelswaren / Auszahlungen	1.500,00	1.500,00	192,25	1.500,00	1.500,00	192,25
380000	720500	Interne Leistungsverrechnung Bauhof	4.100,00	4.000,00	4.079,40	4.100,00	4.000,00	4.079,40
380000	728000	Entgelte für sonstige Leistungen	300,00	300,00	1.145,79	300,00	300,00	1.145,79
380000	729000	Sonstige Ausgaben	900,00	900,00	0,00	900,00	900,00	0,00
380000	729100	Sonstige Ausgaben	36.000,00	36.000,00	16.206,43	36.000,00	36.000,00	14.406,43
380000	729200	Sonstige Ausgaben	3.500,00	3.500,00	2.500,00	3.500,00	3.500,00	2.500,00
380000	729300	Ausgaben Diverses	10.000,00	0,00	9.145,00	10.000,00	0,00	9.145,00
2	2225/3225	Sonstiger Sachaufwand / Sonstige Auszahl. aus Sachaufwand	54.800,00	44.700,00	33.076,62	54.800,00	44.700,00	31.276,62
380000	680200	Planm. Afa Grundstückseinrichtungen/Infrastruktur	400,00	400,00	385,40	0,00	0,00	0,00
380000	680700	Planm. Afa Amts, Betriebs/Geschäftsausstattung	300,00	500,00	421,70	0,00	0,00	0,00
2	2226/3226	Nicht finanz.wirks. Sachaufw. / Ausz. Inanspruchn.Haftungen	700,00	900,00	807,10	0,00	0,00	0,00
1	222/322	Sachaufwand / Auszahlungen aus Sachaufwand	57.000,00	47.100,00	34.075,97	56.300,00	46.200,00	31.468,87

Voranschlag 2026

Detailnachweis VA / 380 Einrichtungen der Kulturpflege - interne Vergütungen enthalten

Fonds	Konto	Bezeichnung	EVA 2026	EVA 2025	ERA 2024	FVA 2026	FVA 2025	FRA 2024
SU	22/32	Summe Aufwendungen / Auszahlungen operative Gebarung	57.800,00	48.400,00	34.571,85	57.100,00	47.500,00	31.964,75
SA	SA0/SA1	SA (0) Nettoerg. (21-22) / SA (1) Geldfluss op. Geb. (31-32)	-9.800,00	-10.400,00	-8.568,49	-9.100,00	-9.500,00	-6.111,39
SA	SA01	Saldo (01) Haushaltsrücklagen (230-240)	0,00	0,00	0,00			
SA	SA00	Saldo (00) Nettoergebnis nach Haushaltsrücklagen (SA0+SA01)	-9.800,00	-10.400,00	-8.568,49			
Investive Gebarung								
SU	33	Summe Einzahlungen investive Gebarung				0,00	0,00	0,00
SU	34	Summe Auszahlungen investive Gebarung				0,00	0,00	0,00
SA	SA2	Saldo (2) Geldfluss aus der Investiven Gebarung (33-34)				0,00	0,00	0,00
SA	SA3	Saldo (3) Nettofinanzierungssaldo (SA1+SA2)				-9.100,00	-9.500,00	-6.111,39
Finanzierungstätigkeit								
SU	35	Summe Einzahlungen aus der Finanzierungstätigkeit				0,00	0,00	0,00
SU	36	Summe Auszahlungen aus der Finanzierungstätigkeit				0,00	0,00	0,00
SA	SA4	Saldo (4) Geldfluss aus der Finanzierungstätigkeit (35-36)				0,00	0,00	0,00
SA	SA5	Saldo (5) Geldfluss aus VA-wirksamer Gebarung (SA3+SA4)				-9.100,00	-9.500,00	-6.111,39
380000	910000	Verrechnung OH u. AOH (Zu-/Rückführung)				0,00	30.700,00	0,00
2	3801	Auszahlungen aus operativer Gebarung für investive Vorhaben				0,00	30.700,00	0,00
1	380	Auszahlungen aus operativer Gebarung für investive Vorhaben				0,00	30.700,00	0,00
SA	SA51	Saldo Geldfluss aus operativer Gebarung für invest. Vorhaben				0,00	-30.700,00	0,00

Voranschlag 2026

Detailnachweis VA / 380 Einrichtungen der Kulturpflege - interne Vergütungen enthalten

Fonds	Konto	Bezeichnung	EVA 2026	EVA 2025	ERA 2024	FVA 2026	FVA 2025	FRA 2024
UA 380		Einrichtungen der Kulturpflege						
UA 380	SA0/SA1	SA (0) Nettoerg. (21-22) / SA (1) Geldfluss op. Geb. (31-32)	-9.800,00	-10.400,00	-8.568,49	-9.100,00	-9.500,00	-6.111,39
UA 380	SA00	Saldo (00) Nettoergebnis nach Haushaltsrücklagen (SA0+SA01)	-9.800,00	-10.400,00	-8.568,49			
UA 380	SA2	Saldo (2) Geldfluss aus der Investiven Gebarung (33-34)				0,00	0,00	0,00
UA 380	SA3	Saldo (3) Nettofinanzierungssaldo (SA1+SA2)				-9.100,00	-9.500,00	-6.111,39
UA 380	SA4	Saldo (4) Geldfluss aus der Finanzierungstätigkeit (35-36)				0,00	0,00	0,00
UA 380	SA5	Saldo (5) Geldfluss aus VA-wirksamer Gebarung (SA3+SA4)				-9.100,00	-9.500,00	-6.111,39
UA 380	SA51	Saldo Geldfluss aus operativer Gebarung für invest. Vorhaben				0,00	-30.700,00	0,00
A 38		Sonstige Kulturpflege						
A 38	SA0/SA1	SA (0) Nettoerg. (21-22) / SA (1) Geldfluss op. Geb. (31-32)	-9.800,00	-10.400,00	-8.568,49	-9.100,00	-9.500,00	-6.111,39
A 38	SA00	Saldo (00) Nettoergebnis nach Haushaltsrücklagen (SA0+SA01)	-9.800,00	-10.400,00	-8.568,49			
A 38	SA2	Saldo (2) Geldfluss aus der Investiven Gebarung (33-34)				0,00	0,00	0,00
A 38	SA3	Saldo (3) Nettofinanzierungssaldo (SA1+SA2)				-9.100,00	-9.500,00	-6.111,39
A 38	SA4	Saldo (4) Geldfluss aus der Finanzierungstätigkeit (35-36)				0,00	0,00	0,00
A 38	SA5	Saldo (5) Geldfluss aus VA-wirksamer Gebarung (SA3+SA4)				-9.100,00	-9.500,00	-6.111,39
A 38	SA51	Saldo Geldfluss aus operativer Gebarung für invest. Vorhaben				0,00	-30.700,00	0,00

Voranschlag 2026

Detailnachweis VA / 390 Kirchliche Angelegenheiten - interne Vergütungen enthalten

Fonds	Konto	Bezeichnung	EVA 2026	EVA 2025	ERA 2024	FVA 2026	FVA 2025	FRA 2024
Fonds 390000		Kirchliche Angelegenheiten						
Operative Gebarung								
SU	21/31	Summe Erträge / Einzahlungen operative Gebarung	0,00	0,00	0,00	0,00	0,00	0,00
390000	720500	Interne Leistungsverrechnung Bauhof	100,00	100,00	0,00	100,00	100,00	0,00
2	2225/3225	Sonstiger Sachaufwand / Sonstige Auszahl. aus Sachaufwand	100,00	100,00	0,00	100,00	100,00	0,00
1	222/322	Sachaufwand / Auszahlungen aus Sachaufwand	100,00	100,00	0,00	100,00	100,00	0,00
SU	22/32	Summe Aufwendungen / Auszahlungen operative Gebarung	100,00	100,00	0,00	100,00	100,00	0,00
SA	SA0/SA1	SA (0) Nettoerg. (21-22) / SA (1) Geldfluss op. Geb. (31-32)	-100,00	-100,00	0,00	-100,00	-100,00	0,00
SA	SA01	Saldo (01) Haushaltsrücklagen (230-240)	0,00	0,00	0,00			
SA	SA00	Saldo (00) Nettoergebnis nach Haushaltsrücklagen (SA0+SA01)	-100,00	-100,00	0,00			
Investive Gebarung								
SU	33	Summe Einzahlungen investive Gebarung				0,00	0,00	0,00
SU	34	Summe Auszahlungen investive Gebarung				0,00	0,00	0,00
SA	SA2	Saldo (2) Geldfluss aus der Investiven Gebarung (33-34)				0,00	0,00	0,00
SA	SA3	Saldo (3) Nettofinanzierungssaldo (SA1+SA2)				-100,00	-100,00	0,00
Finanzierungstätigkeit								
SU	35	Summe Einzahlungen aus der Finanzierungstätigkeit				0,00	0,00	0,00
SU	36	Summe Auszahlungen aus der Finanzierungstätigkeit				0,00	0,00	0,00
SA	SA4	Saldo (4) Geldfluss aus der Finanzierungstätigkeit (35-36)				0,00	0,00	0,00
SA	SA5	Saldo (5) Geldfluss aus VA-wirksamer Gebarung (SA3+SA4)				-100,00	-100,00	0,00

Voranschlag 2026

Detailnachweis VA / 390 Kirchliche Angelegenheiten - interne Vergütungen enthalten

Fonds	Konto	Bezeichnung	EVA 2026	EVA 2025	ERA 2024	FVA 2026	FVA 2025	FRA 2024
UA 390		Kirchliche Angelegenheiten						
UA 390	SA0/SA1	SA (0) Nettoerg. (21-22) / SA (1) Geldfluss op. Geb. (31-32)	-100,00	-100,00	0,00	-100,00	-100,00	0,00
UA 390	SA00	Saldo (00) Nettoergebnis nach Haushaltsrücklagen (SA0+SA01)	-100,00	-100,00	0,00			
UA 390	SA2	Saldo (2) Geldfluss aus der Investiven Gebarung (33-34)				0,00	0,00	0,00
UA 390	SA3	Saldo (3) Nettofinanzierungssaldo (SA1+SA2)				-100,00	-100,00	0,00
UA 390	SA4	Saldo (4) Geldfluss aus der Finanzierungstätigkeit (35-36)				0,00	0,00	0,00
UA 390	SA5	Saldo (5) Geldfluss aus VA-wirksamer Gebarung (SA3+SA4)				-100,00	-100,00	0,00
A 39		Kultus						
A 39	SA0/SA1	SA (0) Nettoerg. (21-22) / SA (1) Geldfluss op. Geb. (31-32)	-100,00	-100,00	0,00	-100,00	-100,00	0,00
A 39	SA00	Saldo (00) Nettoergebnis nach Haushaltsrücklagen (SA0+SA01)	-100,00	-100,00	0,00			
A 39	SA2	Saldo (2) Geldfluss aus der Investiven Gebarung (33-34)				0,00	0,00	0,00
A 39	SA3	Saldo (3) Nettofinanzierungssaldo (SA1+SA2)				-100,00	-100,00	0,00
A 39	SA4	Saldo (4) Geldfluss aus der Finanzierungstätigkeit (35-36)				0,00	0,00	0,00
A 39	SA5	Saldo (5) Geldfluss aus VA-wirksamer Gebarung (SA3+SA4)				-100,00	-100,00	0,00
Gruppe 3		Kunst, Kultur und Kultus						
Gruppe 3	SA0/SA1	SA (0) Nettoerg. (21-22) / SA (1) Geldfluss op. Geb. (31-32)	-228.100,00	-220.500,00	-210.629,50	-227.000,00	-219.200,00	-208.564,65
Gruppe 3	SA00	Saldo (00) Nettoergebnis nach Haushaltsrücklagen (SA0+SA01)	-228.100,00	-220.500,00	-210.629,50			
Gruppe 3	SA2	Saldo (2) Geldfluss aus der Investiven Gebarung (33-34)				0,00	0,00	0,00
Gruppe 3	SA3	Saldo (3) Nettofinanzierungssaldo (SA1+SA2)				-227.000,00	-219.200,00	-208.564,65
Gruppe 3	SA4	Saldo (4) Geldfluss aus der Finanzierungstätigkeit (35-36)				-8.100,00	-8.100,00	-8.056,94
Gruppe 3	SA5	Saldo (5) Geldfluss aus VA-wirksamer Gebarung (SA3+SA4)				-235.100,00	-227.300,00	-216.621,59
Gruppe 3	SA51	Saldo Geldfluss aus operativer Gebarung für invest. Vorhaben				0,00	-30.700,00	0,00

Voranschlag 2026

Detailnachweis VA / 419 Sonstige Einrichtungen und Maßnahmen - interne Vergütungen enthalten

Fonds	Konto	Bezeichnung	EVA 2026	EVA 2025	ERA 2024	FVA 2026	FVA 2025	FRA 2024
Fonds 419000		Allg.Öffentl.Wohlfahrt						
Operative Gebarung								
SU 21/31		Summe Erträge / Einzahlungen operative Gebarung	0,00	0,00	0,00	0,00	0,00	0,00
419000	751010	Wohnsitzgemeindebeitrag SHG	52.000,00	49.800,00	53.474,19	52.000,00	49.800,00	53.474,19
419000	751100	Sozialhilfeumlage	449.000,00	396.000,00	350.831,06	449.000,00	396.000,00	350.831,06
2	2231/3231	Transferaufwand / -zahlungen an Träger des öffentl. Rechts	501.000,00	445.800,00	404.305,25	501.000,00	445.800,00	404.305,25
1	223/323	Transferaufwand / Auszahlungen aus Transfers	501.000,00	445.800,00	404.305,25	501.000,00	445.800,00	404.305,25
SU 22/32		Summe Aufwendungen / Auszahlungen operative Gebarung	501.000,00	445.800,00	404.305,25	501.000,00	445.800,00	404.305,25
SA SA0/SA1		SA (0) Nettoerg. (21-22) / SA (1) Geldfluss op. Geb. (31-32)	-501.000,00	-445.800,00	-404.305,25	-501.000,00	-445.800,00	-404.305,25
SA SA01		Saldo (01) Haushaltsrücklagen (230-240)	0,00	0,00	0,00			
SA SA00		Saldo (00) Nettoergebnis nach Haushaltsrücklagen (SA0+SA01)	-501.000,00	-445.800,00	-404.305,25			
Investive Gebarung								
SU 33		Summe Einzahlungen investive Gebarung				0,00	0,00	0,00
SU 34		Summe Auszahlungen investive Gebarung				0,00	0,00	0,00
SA SA2		Saldo (2) Geldfluss aus der Investiven Gebarung (33-34)				0,00	0,00	0,00
SA SA3		Saldo (3) Nettofinanzierungssaldo (SA1+SA2)				-501.000,00	-445.800,00	-404.305,25
Finanzierungstätigkeit								
SU 35		Summe Einzahlungen aus der Finanzierungstätigkeit				0,00	0,00	0,00
SU 36		Summe Auszahlungen aus der Finanzierungstätigkeit				0,00	0,00	0,00
SA SA4		Saldo (4) Geldfluss aus der Finanzierungstätigkeit (35-36)				0,00	0,00	0,00
SA SA5		Saldo (5) Geldfluss aus VA-wirksamer Gebarung (SA3+SA4)				-501.000,00	-445.800,00	-404.305,25

Voranschlag 2026

Detailnachweis VA / 419 Sonstige Einrichtungen und Maßnahmen - interne Vergütungen enthalten

Fonds	Konto	Bezeichnung	EVA 2026	EVA 2025	ERA 2024	FVA 2026	FVA 2025	FRA 2024
UA 419		Sonstige Einrichtungen und Maßnahmen						
UA 419	SA0/SA1	SA (0) Nettoerg. (21-22) / SA (1) Geldfluss op. Geb. (31-32)	-501.000,00	-445.800,00	-404.305,25	-501.000,00	-445.800,00	-404.305,25
UA 419	SA00	Saldo (00) Nettoergebnis nach Haushaltsrücklagen (SA0+SA01)	-501.000,00	-445.800,00	-404.305,25			
UA 419	SA2	Saldo (2) Geldfluss aus der Investiven Gebarung (33-34)				0,00	0,00	0,00
UA 419	SA3	Saldo (3) Nettofinanzierungssaldo (SA1+SA2)				-501.000,00	-445.800,00	-404.305,25
UA 419	SA4	Saldo (4) Geldfluss aus der Finanzierungstätigkeit (35-36)				0,00	0,00	0,00
UA 419	SA5	Saldo (5) Geldfluss aus VA-wirksamer Gebarung (SA3+SA4)				-501.000,00	-445.800,00	-404.305,25
A 41		Allgemeine öffentliche Wohlfahrt						
A 41	SA0/SA1	SA (0) Nettoerg. (21-22) / SA (1) Geldfluss op. Geb. (31-32)	-501.000,00	-445.800,00	-404.305,25	-501.000,00	-445.800,00	-404.305,25
A 41	SA00	Saldo (00) Nettoergebnis nach Haushaltsrücklagen (SA0+SA01)	-501.000,00	-445.800,00	-404.305,25			
A 41	SA2	Saldo (2) Geldfluss aus der Investiven Gebarung (33-34)				0,00	0,00	0,00
A 41	SA3	Saldo (3) Nettofinanzierungssaldo (SA1+SA2)				-501.000,00	-445.800,00	-404.305,25
A 41	SA4	Saldo (4) Geldfluss aus der Finanzierungstätigkeit (35-36)				0,00	0,00	0,00
A 41	SA5	Saldo (5) Geldfluss aus VA-wirksamer Gebarung (SA3+SA4)				-501.000,00	-445.800,00	-404.305,25

Voranschlag 2026
Detailnachweis VA / 423 Essen auf Rädern - interne Vergütungen enthalten

Fonds	Konto	Bezeichnung	EVA 2026	EVA 2025	ERA 2024	FVA 2026	FVA 2025	FRA 2024
Fonds 423000		Essen auf Rädern						
Operative Gebarung								
423000	808100	Beiträge Mahlzeiten	22.000,00	16.500,00	12.351,70	22.000,00	16.500,00	13.849,47
2	2116/3116	Erträge / Einz. aus Veräußerung/GWG u. sonst. Erträge/Einz.	22.000,00	16.500,00	12.351,70	22.000,00	16.500,00	13.849,47
1	211/311	Erträge / Einzahl. aus operativer Verwaltungstätigkeit	22.000,00	16.500,00	12.351,70	22.000,00	16.500,00	13.849,47
SU	21/31	Summe Erträge / Einzahlungen operative Gebarung	22.000,00	16.500,00	12.351,70	22.000,00	16.500,00	13.849,47
423000	400000	Geringwertige Wirtschaftsg. Anlageverm.	500,00	0,00	0,00	500,00	0,00	0,00
423000	430000	Lebensmittel	16.500,00	15.000,00	14.984,01	16.500,00	15.000,00	14.882,60
2	2221/3221	Gebrauchs- und Verbrauchsgüter, Handelswaren / Auszahlungen	17.000,00	15.000,00	14.984,01	17.000,00	15.000,00	14.882,60
423000	729000	Sonstige Ausgaben	100,00	0,00	0,00	100,00	0,00	0,00
2	2225/3225	Sonstiger Sachaufwand / Sonstige Auszahl. aus Sachaufwand	100,00	0,00	0,00	100,00	0,00	0,00
1	222/322	Sachaufwand / Auszahlungen aus Sachaufwand	17.100,00	15.000,00	14.984,01	17.100,00	15.000,00	14.882,60
SU	22/32	Summe Aufwendungen / Auszahlungen operative Gebarung	17.100,00	15.000,00	14.984,01	17.100,00	15.000,00	14.882,60
SA	SA0/SA1	SA (0) Nettoerg. (21-22) / SA (1) Geldfluss op. Geb. (31-32)	4.900,00	1.500,00	-2.632,31	4.900,00	1.500,00	-1.033,13
SA	SA01	Saldo (01) Haushaltsrücklagen (230-240)	0,00	0,00	0,00			
SA	SA00	Saldo (00) Nettoergebnis nach Haushaltsrücklagen (SA0+SA01)	4.900,00	1.500,00	-2.632,31			
Investive Gebarung								
SU	33	Summe Einzahlungen investive Gebarung				0,00	0,00	0,00
SU	34	Summe Auszahlungen investive Gebarung				0,00	0,00	0,00
SA	SA2	Saldo (2) Geldfluss aus der Investiven Gebarung (33-34)				0,00	0,00	0,00
SA	SA3	Saldo (3) Nettofinanzierungssaldo (SA1+SA2)				4.900,00	1.500,00	-1.033,13
Finanzierungstätigkeit								
SU	35	Summe Einzahlungen aus der Finanzierungstätigkeit				0,00	0,00	0,00
SU	36	Summe Auszahlungen aus der Finanzierungstätigkeit				0,00	0,00	0,00
SA	SA4	Saldo (4) Geldfluss aus der Finanzierungstätigkeit (35-36)				0,00	0,00	0,00

Voranschlag 2026

Detailnachweis VA / 423 Essen auf Rädern - interne Vergütungen enthalten

Fonds	Konto	Bezeichnung	EVA 2026	EVA 2025	ERA 2024	FVA 2026	FVA 2025	FRA 2024
SA	SA5	Saldo (5) Geldfluss aus VA-wirksamer Gebarung (SA3+SA4)				4.900,00	1.500,00	-1.033,13
UA 423		Essen auf Rädern						
UA 423	SA0/SA1	SA (0) Nettoerg. (21-22) / SA (1) Geldfluss op. Geb. (31-32)	4.900,00	1.500,00	-2.632,31	4.900,00	1.500,00	-1.033,13
UA 423	SA00	Saldo (00) Nettoergebnis nach Haushaltsrücklagen (SA0+SA01)	4.900,00	1.500,00	-2.632,31			
UA 423	SA2	Saldo (2) Geldfluss aus der Investiven Gebarung (33-34)				0,00	0,00	0,00
UA 423	SA3	Saldo (3) Nettofinanzierungssaldo (SA1+SA2)				4.900,00	1.500,00	-1.033,13
UA 423	SA4	Saldo (4) Geldfluss aus der Finanzierungstätigkeit (35-36)				0,00	0,00	0,00
UA 423	SA5	Saldo (5) Geldfluss aus VA-wirksamer Gebarung (SA3+SA4)				4.900,00	1.500,00	-1.033,13

Voranschlag 2026
Detailnachweis VA / 424 Heimhilfe - interne Vergütungen enthalten

Fonds	Konto	Bezeichnung	EVA 2026	EVA 2025	ERA 2024	FVA 2026	FVA 2025	FRA 2024
Fonds 424000		Heimhilfe						
Operative Gebarung								
SU	21/31	Summe Erträge / Einzahlungen operative Gebarung	0,00	0,00	0,00	0,00	0,00	0,00
424000	757000	Lfd. Transferz. an priv. Organisationen	500,00	0,00	0,00	500,00	0,00	0,00
2	2234/3234	Transferaufwand / -zahlungen an Haush. & Org.o.Erwerbschar.	500,00	0,00	0,00	500,00	0,00	0,00
1	223/323	Transferaufwand / Auszahlungen aus Transfers	500,00	0,00	0,00	500,00	0,00	0,00
SU	22/32	Summe Aufwendungen / Auszahlungen operative Gebarung	500,00	0,00	0,00	500,00	0,00	0,00
SA	SA0/SA1	SA (0) Nettoerg. (21-22) / SA (1) Geldfluss op. Geb. (31-32)	-500,00	0,00	0,00	-500,00	0,00	0,00
SA	SA01	Saldo (01) Haushaltsrücklagen (230-240)	0,00	0,00	0,00			
SA	SA00	Saldo (00) Nettoergebnis nach Haushaltsrücklagen (SA0+SA01)	-500,00	0,00	0,00			
Investive Gebarung								
SU	33	Summe Einzahlungen investive Gebarung				0,00	0,00	0,00
SU	34	Summe Auszahlungen investive Gebarung				0,00	0,00	0,00
SA	SA2	Saldo (2) Geldfluss aus der Investiven Gebarung (33-34)				0,00	0,00	0,00
SA	SA3	Saldo (3) Nettofinanzierungssaldo (SA1+SA2)				-500,00	0,00	0,00
Finanzierungstätigkeit								
SU	35	Summe Einzahlungen aus der Finanzierungstätigkeit				0,00	0,00	0,00
SU	36	Summe Auszahlungen aus der Finanzierungstätigkeit				0,00	0,00	0,00
SA	SA4	Saldo (4) Geldfluss aus der Finanzierungstätigkeit (35-36)				0,00	0,00	0,00
SA	SA5	Saldo (5) Geldfluss aus VA-wirksamer Gebarung (SA3+SA4)				-500,00	0,00	0,00

Voranschlag 2026
Detailnachweis VA / 424 Heimhilfe - interne Vergütungen enthalten

Fonds	Konto	Bezeichnung	EVA 2026	EVA 2025	ERA 2024	FVA 2026	FVA 2025	FRA 2024
UA 424		Heimhilfe						
UA 424	SA0/SA1	SA (0) Nettoerg. (21-22) / SA (1) Geldfluss op. Geb. (31-32)	-500,00	0,00	0,00	-500,00	0,00	0,00
UA 424	SA00	Saldo (00) Nettoergebnis nach Haushaltsrücklagen (SA0+SA01)	-500,00	0,00	0,00			
UA 424	SA2	Saldo (2) Geldfluss aus der Investiven Gebarung (33-34)				0,00	0,00	0,00
UA 424	SA3	Saldo (3) Nettofinanzierungssaldo (SA1+SA2)				-500,00	0,00	0,00
UA 424	SA4	Saldo (4) Geldfluss aus der Finanzierungstätigkeit (35-36)				0,00	0,00	0,00
UA 424	SA5	Saldo (5) Geldfluss aus VA-wirksamer Gebarung (SA3+SA4)				-500,00	0,00	0,00

Voranschlag 2026

Detailnachweis VA / 429 Sonstige Einrichtungen und Maßnahmen - interne Vergütungen enthalten

Fonds	Konto	Bezeichnung	EVA 2026	EVA 2025	ERA 2024	FVA 2026	FVA 2025	FRA 2024
Fonds 429000		Sonstige Einrichtungen und Maßnahmen						
Operative Gebarung								
429000	829000	Sonstige Einnahmen	1.000,00	1.000,00	890,00	1.000,00	1.000,00	890,00
2	2116/3116	Erträge / Einz. aus Veräußerung/GWG u. sonst. Erträge/Einz.	1.000,00	1.000,00	890,00	1.000,00	1.000,00	890,00
1	211/311	Erträge / Einzahl. aus operativer Verwaltungstätigkeit	1.000,00	1.000,00	890,00	1.000,00	1.000,00	890,00
SU	21/31	Summe Erträge / Einzahlungen operative Gebarung	1.000,00	1.000,00	890,00	1.000,00	1.000,00	890,00
429000	729000	Sonstige Ausgaben	1.000,00	1.000,00	846,80	1.000,00	1.000,00	846,80
2	2225/3225	Sonstiger Sachaufwand / Sonstige Auszahl. aus Sachaufwand	1.000,00	1.000,00	846,80	1.000,00	1.000,00	846,80
1	222/322	Sachaufwand / Auszahlungen aus Sachaufwand	1.000,00	1.000,00	846,80	1.000,00	1.000,00	846,80
429000	757000	Lfd. Transferz. an priv. Organisationen	300,00	300,00	0,00	300,00	300,00	0,00
429000	768030	Zuwendungen an Bedürftige	1.000,00	1.000,00	510,00	1.000,00	1.000,00	510,00
2	2234/3234	Transferaufwand / -zahlungen an Haush. & Org.o.Erwerbschar.	1.300,00	1.300,00	510,00	1.300,00	1.300,00	510,00
1	223/323	Transferaufwand / Auszahlungen aus Transfers	1.300,00	1.300,00	510,00	1.300,00	1.300,00	510,00
SU	22/32	Summe Aufwendungen / Auszahlungen operative Gebarung	2.300,00	2.300,00	1.356,80	2.300,00	2.300,00	1.356,80
SA	SA0/SA1	SA (0) Nettoerg. (21-22) / SA (1) Geldfluss op. Geb. (31-32)	-1.300,00	-1.300,00	-466,80	-1.300,00	-1.300,00	-466,80
SA	SA01	Saldo (01) Haushaltsrücklagen (230-240)	0,00	0,00	0,00			
SA	SA00	Saldo (00) Nettoergebnis nach Haushaltsrücklagen (SA0+SA01)	-1.300,00	-1.300,00	-466,80			
Investive Gebarung								
SU	33	Summe Einzahlungen investive Gebarung				0,00	0,00	0,00
SU	34	Summe Auszahlungen investive Gebarung				0,00	0,00	0,00
SA	SA2	Saldo (2) Geldfluss aus der Investiven Gebarung (33-34)				0,00	0,00	0,00
SA	SA3	Saldo (3) Nettofinanzierungssaldo (SA1+SA2)				-1.300,00	-1.300,00	-466,80
Finanzierungstätigkeit								
SU	35	Summe Einzahlungen aus der Finanzierungstätigkeit				0,00	0,00	0,00
SU	36	Summe Auszahlungen aus der Finanzierungstätigkeit				0,00	0,00	0,00

Voranschlag 2026

Detailnachweis VA / 429 Sonstige Einrichtungen und Maßnahmen - interne Vergütungen enthalten

Fonds	Konto	Bezeichnung	EVA 2026	EVA 2025	ERA 2024	FVA 2026	FVA 2025	FRA 2024
SA	SA4	Saldo (4) Geldfluss aus der Finanzierungstätigkeit (35-36)				0,00	0,00	0,00
SA	SA5	Saldo (5) Geldfluss aus VA-wirksamer Gebarung (SA3+SA4)				-1.300,00	-1.300,00	-466,80
UA 429		Sonstige Einrichtungen und Maßnahmen						
UA 429	SA0/SA1	SA (0) Nettoerg. (21-22) / SA (1) Geldfluss op. Geb. (31-32)	-1.300,00	-1.300,00	-466,80	-1.300,00	-1.300,00	-466,80
UA 429	SA00	Saldo (00) Nettoergebnis nach Haushaltsrücklagen (SA0+SA01)	-1.300,00	-1.300,00	-466,80			
UA 429	SA2	Saldo (2) Geldfluss aus der Investiven Gebarung (33-34)				0,00	0,00	0,00
UA 429	SA3	Saldo (3) Nettofinanzierungssaldo (SA1+SA2)				-1.300,00	-1.300,00	-466,80
UA 429	SA4	Saldo (4) Geldfluss aus der Finanzierungstätigkeit (35-36)				0,00	0,00	0,00
UA 429	SA5	Saldo (5) Geldfluss aus VA-wirksamer Gebarung (SA3+SA4)				-1.300,00	-1.300,00	-466,80
A 42		Freie Wohlfahrt						
A 42	SA0/SA1	SA (0) Nettoerg. (21-22) / SA (1) Geldfluss op. Geb. (31-32)	3.100,00	200,00	-3.099,11	3.100,00	200,00	-1.499,93
A 42	SA00	Saldo (00) Nettoergebnis nach Haushaltsrücklagen (SA0+SA01)	3.100,00	200,00	-3.099,11			
A 42	SA2	Saldo (2) Geldfluss aus der Investiven Gebarung (33-34)				0,00	0,00	0,00
A 42	SA3	Saldo (3) Nettofinanzierungssaldo (SA1+SA2)				3.100,00	200,00	-1.499,93
A 42	SA4	Saldo (4) Geldfluss aus der Finanzierungstätigkeit (35-36)				0,00	0,00	0,00
A 42	SA5	Saldo (5) Geldfluss aus VA-wirksamer Gebarung (SA3+SA4)				3.100,00	200,00	-1.499,93

Voranschlag 2026

Detailnachweis VA / 439 Sonstige Einrichtungen und Maßnahmen - interne Vergütungen enthalten

Fonds	Konto	Bezeichnung	EVA 2026	EVA 2025	ERA 2024	FVA 2026	FVA 2025	FRA 2024
Fonds 439000		Sonstige Einrichtungen und Maßnahmen						
Operative Gebarung								
439000	829000	* Sonstige Einnahmen	500,00	500,00	150,00	500,00	500,00	150,00
2	2116/3116	Erträge / Einz. aus Veräußerung/GWG u. sonst. Erträge/Einz.	500,00	500,00	150,00	500,00	500,00	150,00
1	211/311	Erträge / Einzahl. aus operativer Verwaltungstätigkeit	500,00	500,00	150,00	500,00	500,00	150,00
SU	21/31	Summe Erträge / Einzahlungen operative Gebarung	500,00	500,00	150,00	500,00	500,00	150,00
439000	729000	* Sonstige Ausgaben	500,00	500,00	518,64	500,00	500,00	518,64
2	2225/3225	Sonstiger Sachaufwand / Sonstige Auszahl. aus Sachaufwand	500,00	500,00	518,64	500,00	500,00	518,64
1	222/322	Sachaufwand / Auszahlungen aus Sachaufwand	500,00	500,00	518,64	500,00	500,00	518,64
439000	751020	Umlage	82.000,00	75.000,00	69.093,63	82.000,00	75.000,00	69.093,63
2	2231/3231	Transferaufwand / -zahlungen an Träger des öffentl. Rechts	82.000,00	75.000,00	69.093,63	82.000,00	75.000,00	69.093,63
1	223/323	Transferaufwand / Auszahlungen aus Transfers	82.000,00	75.000,00	69.093,63	82.000,00	75.000,00	69.093,63
SU	22/32	Summe Aufwendungen / Auszahlungen operative Gebarung	82.500,00	75.500,00	69.612,27	82.500,00	75.500,00	69.612,27
SA	SA0/SA1	SA (0) Nettoerg. (21-22) / SA (1) Geldfluss op. Geb. (31-32)	-82.000,00	-75.000,00	-69.462,27	-82.000,00	-75.000,00	-69.462,27
SA	SA01	Saldo (01) Haushaltsrücklagen (230-240)	0,00	0,00	0,00			
SA	SA00	Saldo (00) Nettoergebnis nach Haushaltsrücklagen (SA0+SA01)	-82.000,00	-75.000,00	-69.462,27			
Investive Gebarung								
SU	33	Summe Einzahlungen investive Gebarung				0,00	0,00	0,00
SU	34	Summe Auszahlungen investive Gebarung				0,00	0,00	0,00
SA	SA2	Saldo (2) Geldfluss aus der Investiven Gebarung (33-34)				0,00	0,00	0,00
SA	SA3	Saldo (3) Nettofinanzierungssaldo (SA1+SA2)				-82.000,00	-75.000,00	-69.462,27
Finanzierungstätigkeit								
SU	35	Summe Einzahlungen aus der Finanzierungstätigkeit				0,00	0,00	0,00
SU	36	Summe Auszahlungen aus der Finanzierungstätigkeit				0,00	0,00	0,00
SA	SA4	Saldo (4) Geldfluss aus der Finanzierungstätigkeit (35-36)				0,00	0,00	0,00

Voranschlag 2026

Detailnachweis VA / 439 Sonstige Einrichtungen und Maßnahmen - interne Vergütungen enthalten

Fonds	Konto	Bezeichnung	EVA 2026	EVA 2025	ERA 2024	FVA 2026	FVA 2025	FRA 2024
SA	SA5	Saldo (5) Geldfluss aus VA-wirksamer Gebarung (SA3+SA4)				-82.000,00	-75.000,00	-69.462,27
UA 439		Sonstige Einrichtungen und Maßnahmen						
UA 439	SA0/SA1	SA (0) Nettoerg. (21-22) / SA (1) Geldfluss op. Geb. (31-32)	-82.000,00	-75.000,00	-69.462,27	-82.000,00	-75.000,00	-69.462,27
UA 439	SA00	Saldo (00) Nettoergebnis nach Haushaltsrücklagen (SA0+SA01)	-82.000,00	-75.000,00	-69.462,27			
UA 439	SA2	Saldo (2) Geldfluss aus der Investiven Gebarung (33-34)				0,00	0,00	0,00
UA 439	SA3	Saldo (3) Nettofinanzierungssaldo (SA1+SA2)				-82.000,00	-75.000,00	-69.462,27
UA 439	SA4	Saldo (4) Geldfluss aus der Finanzierungstätigkeit (35-36)				0,00	0,00	0,00
UA 439	SA5	Saldo (5) Geldfluss aus VA-wirksamer Gebarung (SA3+SA4)				-82.000,00	-75.000,00	-69.462,27
A 43		Jugendwohlfahrt						
A 43	SA0/SA1	SA (0) Nettoerg. (21-22) / SA (1) Geldfluss op. Geb. (31-32)	-82.000,00	-75.000,00	-69.462,27	-82.000,00	-75.000,00	-69.462,27
A 43	SA00	Saldo (00) Nettoergebnis nach Haushaltsrücklagen (SA0+SA01)	-82.000,00	-75.000,00	-69.462,27			
A 43	SA2	Saldo (2) Geldfluss aus der Investiven Gebarung (33-34)				0,00	0,00	0,00
A 43	SA3	Saldo (3) Nettofinanzierungssaldo (SA1+SA2)				-82.000,00	-75.000,00	-69.462,27
A 43	SA4	Saldo (4) Geldfluss aus der Finanzierungstätigkeit (35-36)				0,00	0,00	0,00
A 43	SA5	Saldo (5) Geldfluss aus VA-wirksamer Gebarung (SA3+SA4)				-82.000,00	-75.000,00	-69.462,27

Voranschlag 2026
Detailnachweis VA / 469 Sonstige Maßnahmen - interne Vergütungen enthalten

Fonds	Konto	Bezeichnung	EVA 2026	EVA 2025	ERA 2024	FVA 2026	FVA 2025	FRA 2024
Fonds 469000		Familienpolitische						
Operative Gebarung								
SU	21/31	Summe Erträge / Einzahlungen operative Gebarung	0,00	0,00	0,00	0,00	0,00	0,00
469000	768000	Son. lfd. Transferz. an priv. Haushalte	500,00	500,00	357,48	500,00	500,00	357,48
2	2234/3234	Transferaufwand / -zahlungen an Haush. & Org.o.Erwerbschar.	500,00	500,00	357,48	500,00	500,00	357,48
1	223/323	Transferaufwand / Auszahlungen aus Transfers	500,00	500,00	357,48	500,00	500,00	357,48
SU	22/32	Summe Aufwendungen / Auszahlungen operative Gebarung	500,00	500,00	357,48	500,00	500,00	357,48
SA	SA0/SA1	SA (0) Nettoerg. (21-22) / SA (1) Geldfluss op. Geb. (31-32)	-500,00	-500,00	-357,48	-500,00	-500,00	-357,48
SA	SA01	Saldo (01) Haushaltsrücklagen (230-240)	0,00	0,00	0,00			
SA	SA00	Saldo (00) Nettoergebnis nach Haushaltsrücklagen (SA0+SA01)	-500,00	-500,00	-357,48			
Investive Gebarung								
SU	33	Summe Einzahlungen investive Gebarung				0,00	0,00	0,00
SU	34	Summe Auszahlungen investive Gebarung				0,00	0,00	0,00
SA	SA2	Saldo (2) Geldfluss aus der Investiven Gebarung (33-34)				0,00	0,00	0,00
SA	SA3	Saldo (3) Nettofinanzierungssaldo (SA1+SA2)				-500,00	-500,00	-357,48
Finanzierungstätigkeit								
SU	35	Summe Einzahlungen aus der Finanzierungstätigkeit				0,00	0,00	0,00
SU	36	Summe Auszahlungen aus der Finanzierungstätigkeit				0,00	0,00	0,00
SA	SA4	Saldo (4) Geldfluss aus der Finanzierungstätigkeit (35-36)				0,00	0,00	0,00
SA	SA5	Saldo (5) Geldfluss aus VA-wirksamer Gebarung (SA3+SA4)				-500,00	-500,00	-357,48

Voranschlag 2026

Detailnachweis VA / 469 Sonstige Maßnahmen - interne Vergütungen enthalten

Fonds	Konto	Bezeichnung	EVA 2026	EVA 2025	ERA 2024	FVA 2026	FVA 2025	FRA 2024
UA 469		Sonstige Maßnahmen						
UA 469	SA0/SA1	SA (0) Nettoerg. (21-22) / SA (1) Geldfluss op. Geb. (31-32)	-500,00	-500,00	-357,48	-500,00	-500,00	-357,48
UA 469	SA00	Saldo (00) Nettoergebnis nach Haushaltsrücklagen (SA0+SA01)	-500,00	-500,00	-357,48			
UA 469	SA2	Saldo (2) Geldfluss aus der Investiven Gebarung (33-34)				0,00	0,00	0,00
UA 469	SA3	Saldo (3) Nettofinanzierungssaldo (SA1+SA2)				-500,00	-500,00	-357,48
UA 469	SA4	Saldo (4) Geldfluss aus der Finanzierungstätigkeit (35-36)				0,00	0,00	0,00
UA 469	SA5	Saldo (5) Geldfluss aus VA-wirksamer Gebarung (SA3+SA4)				-500,00	-500,00	-357,48
A 46		Familienpolitische Maßnahmen						
A 46	SA0/SA1	SA (0) Nettoerg. (21-22) / SA (1) Geldfluss op. Geb. (31-32)	-500,00	-500,00	-357,48	-500,00	-500,00	-357,48
A 46	SA00	Saldo (00) Nettoergebnis nach Haushaltsrücklagen (SA0+SA01)	-500,00	-500,00	-357,48			
A 46	SA2	Saldo (2) Geldfluss aus der Investiven Gebarung (33-34)				0,00	0,00	0,00
A 46	SA3	Saldo (3) Nettofinanzierungssaldo (SA1+SA2)				-500,00	-500,00	-357,48
A 46	SA4	Saldo (4) Geldfluss aus der Finanzierungstätigkeit (35-36)				0,00	0,00	0,00
A 46	SA5	Saldo (5) Geldfluss aus VA-wirksamer Gebarung (SA3+SA4)				-500,00	-500,00	-357,48
Gruppe 4		Soziale Wohlfahrt und Wohnbauförderung						
Gruppe 4	SA0/SA1	SA (0) Nettoerg. (21-22) / SA (1) Geldfluss op. Geb. (31-32)	-580.400,00	-521.100,00	-477.224,11	-580.400,00	-521.100,00	-475.624,93
Gruppe 4	SA00	Saldo (00) Nettoergebnis nach Haushaltsrücklagen (SA0+SA01)	-580.400,00	-521.100,00	-477.224,11			
Gruppe 4	SA2	Saldo (2) Geldfluss aus der Investiven Gebarung (33-34)				0,00	0,00	0,00
Gruppe 4	SA3	Saldo (3) Nettofinanzierungssaldo (SA1+SA2)				-580.400,00	-521.100,00	-475.624,93
Gruppe 4	SA4	Saldo (4) Geldfluss aus der Finanzierungstätigkeit (35-36)				0,00	0,00	0,00
Gruppe 4	SA5	Saldo (5) Geldfluss aus VA-wirksamer Gebarung (SA3+SA4)				-580.400,00	-521.100,00	-475.624,93

Voranschlag 2026

Detailnachweis VA / 510 Medizinische Bereichsversorgung - interne Vergütungen enthalten

Fonds	Konto	Bezeichnung	EVA 2026	EVA 2025	ERA 2024	FVA 2026	FVA 2025	FRA 2024
Fonds 510000		Medizinische Bereichsversorgung						
Operative Gebarung								
SU 21/31		Summe Erträge / Einzahlungen operative Gebarung	0,00	0,00	0,00	0,00	0,00	0,00
510000	680300	Planm. Afa Gebäude/Bauten	2.200,00	0,00	532,66	0,00	0,00	0,00
2	2226/3226	Nicht finanz.wirks. Sachaufw. / Ausz. Inanspruchn.Haftungen	2.200,00	0,00	532,66	0,00	0,00	0,00
1 222/322		Sachaufwand / Auszahlungen aus Sachaufwand	2.200,00	0,00	532,66	0,00	0,00	0,00
510000	751030	Beitrag zum Pensions- verband	9.500,00	0,00	0,00	9.500,00	0,00	0,00
2	2231/3231	Transferaufwand / -zahlungen an Träger des öffentl. Rechts	9.500,00	0,00	0,00	9.500,00	0,00	0,00
1 223/323		Transferaufwand / Auszahlungen aus Transfers	9.500,00	0,00	0,00	9.500,00	0,00	0,00
SU 22/32		Summe Aufwendungen / Auszahlungen operative Gebarung	11.700,00	0,00	532,66	9.500,00	0,00	0,00
SA SA0/SA1		SA (0) Nettoerg. (21-22) / SA (1) Geldfluss op. Geb. (31-32)	-11.700,00	0,00	-532,66	-9.500,00	0,00	0,00
SA SA01		Saldo (01) Haushaltsrücklagen (230-240)	0,00	0,00	0,00			
SA SA00		Saldo (00) Nettoergebnis nach Haushaltsrücklagen (SA0+SA01)	-11.700,00	0,00	-532,66			
Investive Gebarung								
SU 33		Summe Einzahlungen investive Gebarung				0,00	0,00	0,00
SU 34		Summe Auszahlungen investive Gebarung				0,00	0,00	0,00
SA SA2		Saldo (2) Geldfluss aus der Investiven Gebarung (33-34)				0,00	0,00	0,00
SA SA3		Saldo (3) Nettofinanzierungssaldo (SA1+SA2)				-9.500,00	0,00	0,00
Finanzierungstätigkeit								
SU 35		Summe Einzahlungen aus der Finanzierungstätigkeit				0,00	0,00	0,00
SU 36		Summe Auszahlungen aus der Finanzierungstätigkeit				0,00	0,00	0,00
SA SA4		Saldo (4) Geldfluss aus der Finanzierungstätigkeit (35-36)				0,00	0,00	0,00
SA SA5		Saldo (5) Geldfluss aus VA-wirksamer Gebarung (SA3+SA4)				-9.500,00	0,00	0,00

Voranschlag 2026

Detailnachweis VA / 510 Medizinische Bereichsversorgung - interne Vergütungen enthalten

Fonds	Konto	Bezeichnung	EVA 2026	EVA 2025	ERA 2024	FVA 2026	FVA 2025	FRA 2024
UA 510		Medizinische Bereichsversorgung						
UA 510	SA0/SA1	SA (0) Nettoerg. (21-22) / SA (1) Geldfluss op. Geb. (31-32)	-11.700,00	0,00	-532,66	-9.500,00	0,00	0,00
UA 510	SA00	Saldo (00) Nettoergebnis nach Haushaltsrücklagen (SA0+SA01)	-11.700,00	0,00	-532,66			
UA 510	SA2	Saldo (2) Geldfluss aus der Investiven Gebarung (33-34)				0,00	0,00	0,00
UA 510	SA3	Saldo (3) Nettofinanzierungssaldo (SA1+SA2)				-9.500,00	0,00	0,00
UA 510	SA4	Saldo (4) Geldfluss aus der Finanzierungstätigkeit (35-36)				0,00	0,00	0,00
UA 510	SA5	Saldo (5) Geldfluss aus VA-wirksamer Gebarung (SA3+SA4)				-9.500,00	0,00	0,00
A 51		Gesundheitsdienst						
A 51	SA0/SA1	SA (0) Nettoerg. (21-22) / SA (1) Geldfluss op. Geb. (31-32)	-11.700,00	0,00	-532,66	-9.500,00	0,00	0,00
A 51	SA00	Saldo (00) Nettoergebnis nach Haushaltsrücklagen (SA0+SA01)	-11.700,00	0,00	-532,66			
A 51	SA2	Saldo (2) Geldfluss aus der Investiven Gebarung (33-34)				0,00	0,00	0,00
A 51	SA3	Saldo (3) Nettofinanzierungssaldo (SA1+SA2)				-9.500,00	0,00	0,00
A 51	SA4	Saldo (4) Geldfluss aus der Finanzierungstätigkeit (35-36)				0,00	0,00	0,00
A 51	SA5	Saldo (5) Geldfluss aus VA-wirksamer Gebarung (SA3+SA4)				-9.500,00	0,00	0,00

Voranschlag 2026

Detailnachweis VA / 520 Natur- und Landschaftsschutz - interne Vergütungen enthalten

Fonds	Konto	Bezeichnung	EVA 2026	EVA 2025	ERA 2024	FVA 2026	FVA 2025	FRA 2024
Fonds 520000		Natur- und Landschaftsschutz						
Operative Gebarung								
520000	829000	Sonstige Einnahmen	5.000,00	5.000,00	4.071,35	5.000,00	5.000,00	4.071,35
2	2116/3116	Erträge / Einz. aus Veräußerung/GWG u. sonst. Erträge/Einz.	5.000,00	5.000,00	4.071,35	5.000,00	5.000,00	4.071,35
1	211/311	Erträge / Einzähl. aus operativer Verwaltungstätigkeit	5.000,00	5.000,00	4.071,35	5.000,00	5.000,00	4.071,35
SU	21/31	Summe Erträge / Einzahlungen operative Gebarung	5.000,00	5.000,00	4.071,35	5.000,00	5.000,00	4.071,35
520000	613000	Instandhaltung von Grundstückseinricht.	4.500,00	7.000,00	0,00	4.500,00	7.000,00	0,00
2	2224/3224	Instandhaltung / Auszahlungen für Instandhaltung	4.500,00	7.000,00	0,00	4.500,00	7.000,00	0,00
520000	720500	Interne Leistungsverrechnung Bauhof	1.400,00	500,00	1.320,00	1.400,00	500,00	1.320,00
520000	728000	Entgelte für sonstige Leistungen	16.000,00	16.000,00	4.885,64	16.000,00	16.000,00	4.885,64
2	2225/3225	Sonstiger Sachaufwand / Sonstige Auszahl. aus Sachaufwand	17.400,00	16.500,00	6.205,64	17.400,00	16.500,00	6.205,64
1	222/322	Sachaufwand / Auszahlungen aus Sachaufwand	21.900,00	23.500,00	6.205,64	21.900,00	23.500,00	6.205,64
SU	22/32	Summe Aufwendungen / Auszahlungen operative Gebarung	21.900,00	23.500,00	6.205,64	21.900,00	23.500,00	6.205,64
SA	SA0/SA1	SA (0) Nettoerg. (21-22) / SA (1) Geldfluss op. Geb. (31-32)	-16.900,00	-18.500,00	-2.134,29	-16.900,00	-18.500,00	-2.134,29
SA	SA01	Saldo (01) Haushaltsrücklagen (230-240)	0,00	0,00	0,00			
SA	SA00	Saldo (00) Nettoergebnis nach Haushaltsrücklagen (SA0+SA01)	-16.900,00	-18.500,00	-2.134,29			
Investive Gebarung								
SU	33	Summe Einzahlungen investive Gebarung				0,00	0,00	0,00
SU	34	Summe Auszahlungen investive Gebarung				0,00	0,00	0,00
SA	SA2	Saldo (2) Geldfluss aus der Investiven Gebarung (33-34)				0,00	0,00	0,00
SA	SA3	Saldo (3) Nettofinanzierungssaldo (SA1+SA2)				-16.900,00	-18.500,00	-2.134,29
Finanzierungstätigkeit								
SU	35	Summe Einzahlungen aus der Finanzierungstätigkeit				0,00	0,00	0,00
SU	36	Summe Auszahlungen aus der Finanzierungstätigkeit				0,00	0,00	0,00
SA	SA4	Saldo (4) Geldfluss aus der Finanzierungstätigkeit (35-36)				0,00	0,00	0,00

Voranschlag 2026

Detailnachweis VA / 520 Natur- und Landschaftsschutz - interne Vergütungen enthalten

Fonds	Konto	Bezeichnung	EVA 2026	EVA 2025	ERA 2024	FVA 2026	FVA 2025	FRA 2024
SA	SA5	Saldo (5) Geldfluss aus VA-wirksamer Gebarung (SA3+SA4)				-16.900,00	-18.500,00	-2.134,29
UA 520		Natur- und Landschaftsschutz						
UA 520	SA0/SA1	SA (0) Nettoerg. (21-22) / SA (1) Geldfluss op. Geb. (31-32)	-16.900,00	-18.500,00	-2.134,29	-16.900,00	-18.500,00	-2.134,29
UA 520	SA00	Saldo (00) Nettoergebnis nach Haushaltsrücklagen (SA0+SA01)	-16.900,00	-18.500,00	-2.134,29			
UA 520	SA2	Saldo (2) Geldfluss aus der Investiven Gebarung (33-34)				0,00	0,00	0,00
UA 520	SA3	Saldo (3) Nettofinanzierungssaldo (SA1+SA2)				-16.900,00	-18.500,00	-2.134,29
UA 520	SA4	Saldo (4) Geldfluss aus der Finanzierungstätigkeit (35-36)				0,00	0,00	0,00
UA 520	SA5	Saldo (5) Geldfluss aus VA-wirksamer Gebarung (SA3+SA4)				-16.900,00	-18.500,00	-2.134,29

Voranschlag 2026
Detailnachweis VA / 522 Reinhaltung der Luft - interne Vergütungen enthalten

Fonds	Konto	Bezeichnung	EVA 2026	EVA 2025	ERA 2024	FVA 2026	FVA 2025	FRA 2024
Fonds 522000		Klimaschutz						
Operative Gebarung								
522000	861000	Lfd. Transferz. von Ländern	1.000,00	1.000,00	864,00	1.000,00	1.000,00	864,00
2	2121/3121	Transferertrag / -zahlungen von Trägern des öffentl. Rechts	1.000,00	1.000,00	864,00	1.000,00	1.000,00	864,00
1	212/312	Erträge aus Transfers / Einzahlungen aus Transfers	1.000,00	1.000,00	864,00	1.000,00	1.000,00	864,00
SU 21/31		Summe Erträge / Einzahlungen operative Gebarung	1.000,00	1.000,00	864,00	1.000,00	1.000,00	864,00
522000	728000	Entgelte für sonstige Leistungen	1.000,00	1.000,00	864,00	1.000,00	1.000,00	864,00
2	2225/3225	Sonstiger Sachaufwand / Sonstige Auszahl. aus Sachaufwand	1.000,00	1.000,00	864,00	1.000,00	1.000,00	864,00
1	222/322	Sachaufwand / Auszahlungen aus Sachaufwand	1.000,00	1.000,00	864,00	1.000,00	1.000,00	864,00
SU 22/32		Summe Aufwendungen / Auszahlungen operative Gebarung	1.000,00	1.000,00	864,00	1.000,00	1.000,00	864,00
SA SA0/SA1		SA (0) Nettoerg. (21-22) / SA (1) Geldfluss op. Geb. (31-32)	0,00	0,00	0,00	0,00	0,00	0,00
SA SA01		Saldo (01) Haushaltsrücklagen (230-240)	0,00	0,00	0,00			
SA SA00		Saldo (00) Nettoergebnis nach Haushaltsrücklagen (SA0+SA01)	0,00	0,00	0,00			
Investive Gebarung								
SU 33		Summe Einzahlungen investive Gebarung				0,00	0,00	0,00
SU 34		Summe Auszahlungen investive Gebarung				0,00	0,00	0,00
SA SA2		Saldo (2) Geldfluss aus der Investiven Gebarung (33-34)				0,00	0,00	0,00
SA SA3		Saldo (3) Nettofinanzierungssaldo (SA1+SA2)				0,00	0,00	0,00
Finanzierungstätigkeit								
SU 35		Summe Einzahlungen aus der Finanzierungstätigkeit				0,00	0,00	0,00
SU 36		Summe Auszahlungen aus der Finanzierungstätigkeit				0,00	0,00	0,00
SA SA4		Saldo (4) Geldfluss aus der Finanzierungstätigkeit (35-36)				0,00	0,00	0,00
SA SA5		Saldo (5) Geldfluss aus VA-wirksamer Gebarung (SA3+SA4)				0,00	0,00	0,00

Voranschlag 2026

Detailnachweis VA / 522 Reinhaltung der Luft - interne Vergütungen enthalten

Fonds	Konto	Bezeichnung	EVA 2026	EVA 2025	ERA 2024	FVA 2026	FVA 2025	FRA 2024
UA 522		Reinhaltung der Luft						
UA 522	SA0/SA1	SA (0) Nettoerg. (21-22) / SA (1) Geldfluss op. Geb. (31-32)	0,00	0,00	0,00	0,00	0,00	0,00
UA 522	SA00	Saldo (00) Nettoergebnis nach Haushaltsrücklagen (SA0+SA01)	0,00	0,00	0,00			
UA 522	SA2	Saldo (2) Geldfluss aus der Investiven Gebarung (33-34)				0,00	0,00	0,00
UA 522	SA3	Saldo (3) Nettofinanzierungssaldo (SA1+SA2)				0,00	0,00	0,00
UA 522	SA4	Saldo (4) Geldfluss aus der Finanzierungstätigkeit (35-36)				0,00	0,00	0,00
UA 522	SA5	Saldo (5) Geldfluss aus VA-wirksamer Gebarung (SA3+SA4)				0,00	0,00	0,00

Voranschlag 2026

Detailnachweis VA / 529 Sonstige Einrichtungen und Maßnahmen - interne Vergütungen enthalten

Fonds	Konto	Bezeichnung	EVA 2026	EVA 2025	ERA 2024	FVA 2026	FVA 2025	FRA 2024
Fonds 529000		Sonstige Einrichtungen und Maßnahmen						
Operative Gebarung								
SU	21/31	Summe Erträge / Einzahlungen operative Gebarung	0,00	0,00	0,00	0,00	0,00	0,00
529000	728000	* Entgelte für sonstige Leistungen	6.500,00	6.500,00	8.925,07	6.500,00	6.500,00	9.736,44
2	2225/3225	Sonstiger Sachaufwand / Sonstige Auszahl. aus Sachaufwand	6.500,00	6.500,00	8.925,07	6.500,00	6.500,00	9.736,44
1	222/322	Sachaufwand / Auszahlungen aus Sachaufwand	6.500,00	6.500,00	8.925,07	6.500,00	6.500,00	9.736,44
SU	22/32	Summe Aufwendungen / Auszahlungen operative Gebarung	6.500,00	6.500,00	8.925,07	6.500,00	6.500,00	9.736,44
SA	SA0/SA1	SA (0) Nettoerg. (21-22) / SA (1) Geldfluss op. Geb. (31-32)	-6.500,00	-6.500,00	-8.925,07	-6.500,00	-6.500,00	-9.736,44
SA	SA01	Saldo (01) Haushaltsrücklagen (230-240)	0,00	0,00	0,00			
SA	SA00	Saldo (00) Nettoergebnis nach Haushaltsrücklagen (SA0+SA01)	-6.500,00	-6.500,00	-8.925,07			
Investive Gebarung								
SU	33	Summe Einzahlungen investive Gebarung				0,00	0,00	0,00
SU	34	Summe Auszahlungen investive Gebarung				0,00	0,00	0,00
SA	SA2	Saldo (2) Geldfluss aus der Investiven Gebarung (33-34)				0,00	0,00	0,00
SA	SA3	Saldo (3) Nettofinanzierungssaldo (SA1+SA2)				-6.500,00	-6.500,00	-9.736,44
Finanzierungstätigkeit								
SU	35	Summe Einzahlungen aus der Finanzierungstätigkeit				0,00	0,00	0,00
SU	36	Summe Auszahlungen aus der Finanzierungstätigkeit				0,00	0,00	0,00
SA	SA4	Saldo (4) Geldfluss aus der Finanzierungstätigkeit (35-36)				0,00	0,00	0,00
SA	SA5	Saldo (5) Geldfluss aus VA-wirksamer Gebarung (SA3+SA4)				-6.500,00	-6.500,00	-9.736,44

Voranschlag 2026

Detailnachweis VA / 529 Sonstige Einrichtungen und Maßnahmen - interne Vergütungen enthalten

Fonds	Konto	Bezeichnung	EVA 2026	EVA 2025	ERA 2024	FVA 2026	FVA 2025	FRA 2024
UA 529		Sonstige Einrichtungen und Maßnahmen						
UA 529	SA0/SA1	SA (0) Nettoerg. (21-22) / SA (1) Geldfluss op. Geb. (31-32)	-6.500,00	-6.500,00	-8.925,07	-6.500,00	-6.500,00	-9.736,44
UA 529	SA00	Saldo (00) Nettoergebnis nach Haushaltsrücklagen (SA0+SA01)	-6.500,00	-6.500,00	-8.925,07			
UA 529	SA2	Saldo (2) Geldfluss aus der Investiven Gebarung (33-34)				0,00	0,00	0,00
UA 529	SA3	Saldo (3) Nettofinanzierungssaldo (SA1+SA2)				-6.500,00	-6.500,00	-9.736,44
UA 529	SA4	Saldo (4) Geldfluss aus der Finanzierungstätigkeit (35-36)				0,00	0,00	0,00
UA 529	SA5	Saldo (5) Geldfluss aus VA-wirksamer Gebarung (SA3+SA4)				-6.500,00	-6.500,00	-9.736,44
A 52		Umweltschutz						
A 52	SA0/SA1	SA (0) Nettoerg. (21-22) / SA (1) Geldfluss op. Geb. (31-32)	-23.400,00	-25.000,00	-11.059,36	-23.400,00	-25.000,00	-11.870,73
A 52	SA00	Saldo (00) Nettoergebnis nach Haushaltsrücklagen (SA0+SA01)	-23.400,00	-25.000,00	-11.059,36			
A 52	SA2	Saldo (2) Geldfluss aus der Investiven Gebarung (33-34)				0,00	0,00	0,00
A 52	SA3	Saldo (3) Nettofinanzierungssaldo (SA1+SA2)				-23.400,00	-25.000,00	-11.870,73
A 52	SA4	Saldo (4) Geldfluss aus der Finanzierungstätigkeit (35-36)				0,00	0,00	0,00
A 52	SA5	Saldo (5) Geldfluss aus VA-wirksamer Gebarung (SA3+SA4)				-23.400,00	-25.000,00	-11.870,73

Voranschlag 2026
Detailnachweis VA / 562 Sprengelbeiträge - interne Vergütungen enthalten

Fonds	Konto	Bezeichnung	EVA 2026	EVA 2025	ERA 2024	FVA 2026	FVA 2025	FRA 2024
Fonds 562000		Krankenanstalten						
Operative Gebarung								
562000	861000	Lfd. Transferz. von Ländern	15.300,00	0,00	0,00	15.300,00	0,00	0,00
2	2121/3121	Transferertrag / -zahlungen von Trägern des öffentl. Rechts	15.300,00	0,00	0,00	15.300,00	0,00	0,00
1	212/312	Erträge aus Transfers / Einzahlungen aus Transfers	15.300,00	0,00	0,00	15.300,00	0,00	0,00
SU	21/31	Summe Erträge / Einzahlungen operative Gebarung	15.300,00	0,00	0,00	15.300,00	0,00	0,00
562000	752050	NÖKAS Zweckaufwand	719.000,00	650.000,00	615.560,67	719.000,00	650.000,00	615.560,67
2	2231/3231	Transferaufwand / -zahlungen an Träger des öffentl. Rechts	719.000,00	650.000,00	615.560,67	719.000,00	650.000,00	615.560,67
1	223/323	Transferaufwand / Auszahlungen aus Transfers	719.000,00	650.000,00	615.560,67	719.000,00	650.000,00	615.560,67
SU	22/32	Summe Aufwendungen / Auszahlungen operative Gebarung	719.000,00	650.000,00	615.560,67	719.000,00	650.000,00	615.560,67
SA	SA0/SA1	SA (0) Nettoerg. (21-22) / SA (1) Geldfluss op. Geb. (31-32)	-703.700,00	-650.000,00	-615.560,67	-703.700,00	-650.000,00	-615.560,67
SA	SA01	Saldo (01) Haushaltsrücklagen (230-240)	0,00	0,00	0,00			
SA	SA00	Saldo (00) Nettoergebnis nach Haushaltsrücklagen (SA0+SA01)	-703.700,00	-650.000,00	-615.560,67			
Investive Gebarung								
SU	33	Summe Einzahlungen investive Gebarung				0,00	0,00	0,00
SU	34	Summe Auszahlungen investive Gebarung				0,00	0,00	0,00
SA	SA2	Saldo (2) Geldfluss aus der Investiven Gebarung (33-34)				0,00	0,00	0,00
SA	SA3	Saldo (3) Nettofinanzierungssaldo (SA1+SA2)				-703.700,00	-650.000,00	-615.560,67
Finanzierungstätigkeit								
SU	35	Summe Einzahlungen aus der Finanzierungstätigkeit				0,00	0,00	0,00
SU	36	Summe Auszahlungen aus der Finanzierungstätigkeit				0,00	0,00	0,00
SA	SA4	Saldo (4) Geldfluss aus der Finanzierungstätigkeit (35-36)				0,00	0,00	0,00
SA	SA5	Saldo (5) Geldfluss aus VA-wirksamer Gebarung (SA3+SA4)				-703.700,00	-650.000,00	-615.560,67
Fonds 562100		Krankenanstalten						

Voranschlag 2026
Detailnachweis VA / 562 Sprengelbeiträge - interne Vergütungen enthalten

Fonds	Konto	Bezeichnung	EVA 2026	EVA 2025	ERA 2024	FVA 2026	FVA 2025	FRA 2024
Operative Gebarung								
SU	21/31	Summe Erträge / Einzahlungen operative Gebarung	0,00	0,00	0,00	0,00	0,00	0,00
562100	752051	NÖKAS Verwaltungsaufwand	100,00	100,00	13,31	100,00	100,00	13,31
2	2231/3231	Transferaufwand / -zahlungen an Träger des öffentl. Rechts	100,00	100,00	13,31	100,00	100,00	13,31
1	223/323	Transferaufwand / Auszahlungen aus Transfers	100,00	100,00	13,31	100,00	100,00	13,31
SU	22/32	Summe Aufwendungen / Auszahlungen operative Gebarung	100,00	100,00	13,31	100,00	100,00	13,31
SA	SA0/SA1	SA (0) Nettoerg. (21-22) / SA (1) Geldfluss op. Geb. (31-32)	-100,00	-100,00	-13,31	-100,00	-100,00	-13,31
SA	SA01	Saldo (01) Haushaltsrücklagen (230-240)	0,00	0,00	0,00			
SA	SA00	Saldo (00) Nettoergebnis nach Haushaltsrücklagen (SA0+SA01)	-100,00	-100,00	-13,31			
Investive Gebarung								
SU	33	Summe Einzahlungen investive Gebarung				0,00	0,00	0,00
SU	34	Summe Auszahlungen investive Gebarung				0,00	0,00	0,00
SA	SA2	Saldo (2) Geldfluss aus der Investiven Gebarung (33-34)				0,00	0,00	0,00
SA	SA3	Saldo (3) Nettofinanzierungssaldo (SA1+SA2)				-100,00	-100,00	-13,31
Finanzierungstätigkeit								
SU	35	Summe Einzahlungen aus der Finanzierungstätigkeit				0,00	0,00	0,00
SU	36	Summe Auszahlungen aus der Finanzierungstätigkeit				0,00	0,00	0,00
SA	SA4	Saldo (4) Geldfluss aus der Finanzierungstätigkeit (35-36)				0,00	0,00	0,00
SA	SA5	Saldo (5) Geldfluss aus VA-wirksamer Gebarung (SA3+SA4)				-100,00	-100,00	-13,31

Voranschlag 2026
Detailnachweis VA / 562 Sprengelbeiträge - interne Vergütungen enthalten

Fonds	Konto	Bezeichnung	EVA 2026	EVA 2025	ERA 2024	FVA 2026	FVA 2025	FRA 2024
UA 562		Sprengelbeiträge						
UA 562	SA0/SA1	SA (0) Nettoerg. (21-22) / SA (1) Geldfluss op. Geb. (31-32)	-703.800,00	-650.100,00	-615.573,98	-703.800,00	-650.100,00	-615.573,98
UA 562	SA00	Saldo (00) Nettoergebnis nach Haushaltsrücklagen (SA0+SA01)	-703.800,00	-650.100,00	-615.573,98			
UA 562	SA2	Saldo (2) Geldfluss aus der Investiven Gebarung (33-34)				0,00	0,00	0,00
UA 562	SA3	Saldo (3) Nettofinanzierungssaldo (SA1+SA2)				-703.800,00	-650.100,00	-615.573,98
UA 562	SA4	Saldo (4) Geldfluss aus der Finanzierungstätigkeit (35-36)				0,00	0,00	0,00
UA 562	SA5	Saldo (5) Geldfluss aus VA-wirksamer Gebarung (SA3+SA4)				-703.800,00	-650.100,00	-615.573,98
A 56		Krankenanstalten anderer Rechtsträger						
A 56	SA0/SA1	SA (0) Nettoerg. (21-22) / SA (1) Geldfluss op. Geb. (31-32)	-703.800,00	-650.100,00	-615.573,98	-703.800,00	-650.100,00	-615.573,98
A 56	SA00	Saldo (00) Nettoergebnis nach Haushaltsrücklagen (SA0+SA01)	-703.800,00	-650.100,00	-615.573,98			
A 56	SA2	Saldo (2) Geldfluss aus der Investiven Gebarung (33-34)				0,00	0,00	0,00
A 56	SA3	Saldo (3) Nettofinanzierungssaldo (SA1+SA2)				-703.800,00	-650.100,00	-615.573,98
A 56	SA4	Saldo (4) Geldfluss aus der Finanzierungstätigkeit (35-36)				0,00	0,00	0,00
A 56	SA5	Saldo (5) Geldfluss aus VA-wirksamer Gebarung (SA3+SA4)				-703.800,00	-650.100,00	-615.573,98
Gruppe 5		Gesundheit						
Gruppe 5	SA0/SA1	SA (0) Nettoerg. (21-22) / SA (1) Geldfluss op. Geb. (31-32)	-738.900,00	-675.100,00	-627.166,00	-736.700,00	-675.100,00	-627.444,71
Gruppe 5	SA00	Saldo (00) Nettoergebnis nach Haushaltsrücklagen (SA0+SA01)	-738.900,00	-675.100,00	-627.166,00			
Gruppe 5	SA2	Saldo (2) Geldfluss aus der Investiven Gebarung (33-34)				0,00	0,00	0,00
Gruppe 5	SA3	Saldo (3) Nettofinanzierungssaldo (SA1+SA2)				-736.700,00	-675.100,00	-627.444,71
Gruppe 5	SA4	Saldo (4) Geldfluss aus der Finanzierungstätigkeit (35-36)				0,00	0,00	0,00
Gruppe 5	SA5	Saldo (5) Geldfluss aus VA-wirksamer Gebarung (SA3+SA4)				-736.700,00	-675.100,00	-627.444,71

Voranschlag 2026

Detailnachweis VA / 612 Gemeindestraßen - interne Vergütungen enthalten

Fonds	Konto	Bezeichnung	EVA 2026	EVA 2025	ERA 2024	FVA 2026	FVA 2025	FRA 2024
Fonds 612000								
Gemeindestraßen								
Operative Gebarung								
612000	816000	Kostenersatz sonst Leistung	1.500,00	0,00	0,00	1.500,00	0,00	0,00
2	2114/3114	Erträge / Einzahlungen aus Leistungen	1.500,00	0,00	0,00	1.500,00	0,00	0,00
612000	829000	Sonstige Einnahmen	3.000,00	500,00	0,00	3.000,00	500,00	0,00
612000	899000	Entn. aus Verr.rückl. zw. operativer Geb. und Proj	0,00	0,00	4.535,11	0,00	0,00	0,00
2	2116/3116	Erträge / Einz. aus Veräußerung/GWG u. sonst. Erträge/Einz.	3.000,00	500,00	4.535,11	3.000,00	500,00	0,00
1	211/311	Erträge / Einzahl. aus operativer Verwaltungstätigkeit	4.500,00	500,00	4.535,11	4.500,00	500,00	0,00
612000	861179	Förderung Katastrophenschäden	7.500,00	0,00	0,00	7.500,00	0,00	0,00
2	2121/3121	Transferertrag / -zahlungen von Trägern des öffentl. Rechts	7.500,00	0,00	0,00	7.500,00	0,00	0,00
612000	868000	Lfd. Transferz. von priv. Haushalten	5.000,00	2.000,00	5.045,00	5.000,00	2.000,00	5.045,00
2	2124/3124	Transferertrag / -zahlungen von Haush. & Org. o.Erwerbschar.	5.000,00	2.000,00	5.045,00	5.000,00	2.000,00	5.045,00
612000	813000	Erträge aus Auflösung v.Inv.Zuschüssen	2.900,00	1.900,00	1.715,70	0,00	0,00	0,00
2	2127	Nicht finanzierungswirksamer Transferertrag	2.900,00	1.900,00	1.715,70	0,00	0,00	0,00
1	212/312	Erträge aus Transfers / Einzahlungen aus Transfers	15.400,00	3.900,00	6.760,70	12.500,00	2.000,00	5.045,00
SU	21/31	Summe Erträge / Einzahlungen operative Gebarung	19.900,00	4.400,00	11.295,81	17.000,00	2.500,00	5.045,00
612000	611000	* Instandhaltung von Straßenbauten	30.000,00	80.000,00	36.585,21	30.000,00	80.000,00	29.822,53
612000	611010	* Instandhaltung Park & Ride Anlage	0,00	7.600,00	0,00	0,00	7.600,00	0,00
612000	611020	Betreuung ÖBB Haltestelle Schlöglmühl	0,00	1.800,00	0,00	0,00	1.800,00	0,00
612000	611179	Katastrophenschäden	15.000,00	0,00	0,00	15.000,00	0,00	0,00
2	2224/3224	Instandhaltung / Auszahlungen für Instandhaltung	45.000,00	89.400,00	36.585,21	45.000,00	89.400,00	29.822,53
612000	720500	Interne Leistungsverrechnung Bauhof	12.000,00	12.000,00	20.972,10	12.000,00	12.000,00	20.972,10
612000	728000	* Entgelte für sonstige Leistungen	20.500,00	20.000,00	11.413,07	20.500,00	20.000,00	11.413,07
612000	729000	Sonstige Ausgaben	200,00	200,00	91,80	200,00	200,00	121,80
612000	799000	Entn. aus Verr.rückl. zw. operativer Geb. und Proj	0,00	0,00	4.535,11	0,00	0,00	0,00
2	2225/3225	Sonstiger Sachaufwand / Sonstige Auszahl. aus Sachaufwand	32.700,00	32.200,00	37.012,08	32.700,00	32.200,00	32.506,97

Voranschlag 2026
Detailnachweis VA / 612 Gemeindestraßen - interne Vergütungen enthalten

Fonds	Konto	Bezeichnung	EVA 2026	EVA 2025	ERA 2024	FVA 2026	FVA 2025	FRA 2024
612000	680200	Planm. Afa Grundstückseinrichtungen/Infrastruktur	242.500,00	256.500,00	270.319,17	0,00	0,00	0,00
2	2226/3226	Nicht finanz.wirks. Sachaufw. / Ausz. Inanspruchn.Haftungen	242.500,00	256.500,00	270.319,17	0,00	0,00	0,00
1	222/322	Sachaufwand / Auszahlungen aus Sachaufwand	320.200,00	378.100,00	343.916,46	77.700,00	121.600,00	62.329,50
SU	22/32	Summe Aufwendungen / Auszahlungen operative Gebarung	320.200,00	378.100,00	343.916,46	77.700,00	121.600,00	62.329,50
SA	SA0/SA1	SA (0) Nettoerg. (21-22) / SA (1) Geldfluss op. Geb. (31-32)	-300.300,00	-373.700,00	-332.620,65	-60.700,00	-119.100,00	-57.284,50
SA	SA01	Saldo (01) Haushaltsrücklagen (230-240)	0,00	0,00	0,00			
SA	SA00	Saldo (00) Nettoergebnis nach Haushaltsrücklagen (SA0+SA01)	-300.300,00	-373.700,00	-332.620,65			
Investive Gebarung								
612000	301000	Kapitaltransf. von Ländern, -fonds und -kammern				0,00	0,00	10.000,00
2	3331	Kapitaltransferzahlungen von Trägern des öffentlichen Rechts				0,00	0,00	10.000,00
1	333	Einzahlungen aus Kapitaltransfers				0,00	0,00	10.000,00
SU	33	Summe Einzahlungen investive Gebarung				0,00	0,00	10.000,00
612000	002000	* Straßenbauten				450.000,00	40.000,00	54.032,07
2	3412	Ausz. für den Erwerb von Grundstücken & Grundstückseinricht.				450.000,00	40.000,00	54.032,07
1	341	Auszahlungen aus der Investitionstätigkeit				450.000,00	40.000,00	54.032,07
SU	34	Summe Auszahlungen investive Gebarung				450.000,00	40.000,00	54.032,07
SA	SA2	Saldo (2) Geldfluss aus der Investiven Gebarung (33-34)				-450.000,00	-40.000,00	-44.032,07
SA	SA3	Saldo (3) Nettofinanzierungssaldo (SA1+SA2)				-510.700,00	-159.100,00	-101.316,57
Finanzierungstätigkeit								
612000	346000	Investitionsdarlehen von Finanz.unt.				450.000,00	0,00	0,00
2	3514	Einzahlungen aus Finanzschulden (Finanzunternehmen)				450.000,00	0,00	0,00
1	351	Einzahlungen aus der Aufnahme von Finanzschulden				450.000,00	0,00	0,00
SU	35	Summe Einzahlungen aus der Finanzierungstätigkeit				450.000,00	0,00	0,00
SU	36	Summe Auszahlungen aus der Finanzierungstätigkeit				0,00	0,00	0,00
SA	SA4	Saldo (4) Geldfluss aus der Finanzierungstätigkeit (35-36)				450.000,00	0,00	0,00

Voranschlag 2026

Detailnachweis VA / 612 Gemeindestraßen - interne Vergütungen enthalten

Fonds	Konto	Bezeichnung	EVA 2026	EVA 2025	ERA 2024	FVA 2026	FVA 2025	FRA 2024
SA SA5		Saldo (5) Geldfluss aus VA-wirksamer Gebarung (SA3+SA4)				-60.700,00	-159.100,00	-101.316,57
612000	910000	Verrechnung OH u. AOH (Zu-/Rückführung)				0,00	0,00	70.000,00
2	3701	Einzahlungen aus operativer Gebarung für investive Vorhaben				0,00	0,00	70.000,00
1	370	Einzahlungen aus operativer Gebarung für investive Vorhaben				0,00	0,00	70.000,00
SA SA51		Saldo Geldfluss aus operativer Gebarung für invest. Vorhaben				0,00	0,00	70.000,00
Fonds 612200		Straßeninstandsetzungen						
Operative Gebarung								
SU 21/31		Summe Erträge / Einzahlungen operative Gebarung	0,00	0,00	0,00	0,00	0,00	0,00
612200	680200	Planm. Afa Grundstückseinrichtungen/Infrastruktur	5.000,00	5.000,00	4.849,89	0,00	0,00	0,00
2	2226/3226	Nicht finanz.wirks. Sachaufw. / Ausz. Inanspruchn.Haftungen	5.000,00	5.000,00	4.849,89	0,00	0,00	0,00
1	222/322	Sachaufwand / Auszahlungen aus Sachaufwand	5.000,00	5.000,00	4.849,89	0,00	0,00	0,00
SU 22/32		Summe Aufwendungen / Auszahlungen operative Gebarung	5.000,00	5.000,00	4.849,89	0,00	0,00	0,00
SA SA0/SA1		SA (0) Nettoerg. (21-22) / SA (1) Geldfluss op. Geb. (31-32)	-5.000,00	-5.000,00	-4.849,89	0,00	0,00	0,00
SA SA01		Saldo (01) Haushaltsrücklagen (230-240)	0,00	0,00	0,00			
SA SA00		Saldo (00) Nettoergebnis nach Haushaltsrücklagen (SA0+SA01)	-5.000,00	-5.000,00	-4.849,89			
Investive Gebarung								
SU 33		Summe Einzahlungen investive Gebarung				0,00	0,00	0,00
SU 34		Summe Auszahlungen investive Gebarung				0,00	0,00	0,00
SA SA2		Saldo (2) Geldfluss aus der Investiven Gebarung (33-34)				0,00	0,00	0,00
SA SA3		Saldo (3) Nettofinanzierungssaldo (SA1+SA2)				0,00	0,00	0,00
Finanzierungstätigkeit								
SU 35		Summe Einzahlungen aus der Finanzierungstätigkeit				0,00	0,00	0,00
SU 36		Summe Auszahlungen aus der Finanzierungstätigkeit				0,00	0,00	0,00
SA SA4		Saldo (4) Geldfluss aus der Finanzierungstätigkeit (35-36)				0,00	0,00	0,00

Voranschlag 2026
Detailnachweis VA / 612 Gemeindestraßen - interne Vergütungen enthalten

Fonds	Konto	Bezeichnung	EVA 2026	EVA 2025	ERA 2024	FVA 2026	FVA 2025	FRA 2024
SA	SA5	Saldo (5) Geldfluss aus VA-wirksamer Gebarung (SA3+SA4)				0,00	0,00	0,00
UA 612		Gemeindestraßen						
UA 612	SA0/SA1	SA (0) Nettoerg. (21-22) / SA (1) Geldfluss op. Geb. (31-32)	-305.300,00	-378.700,00	-337.470,54	-60.700,00	-119.100,00	-57.284,50
UA 612	SA00	Saldo (00) Nettoergebnis nach Haushaltsrücklagen (SA0+SA01)	-305.300,00	-378.700,00	-337.470,54			
UA 612	SA2	Saldo (2) Geldfluss aus der Investiven Gebarung (33-34)				-450.000,00	-40.000,00	-44.032,07
UA 612	SA3	Saldo (3) Nettofinanzierungssaldo (SA1+SA2)				-510.700,00	-159.100,00	-101.316,57
UA 612	SA4	Saldo (4) Geldfluss aus der Finanzierungstätigkeit (35-36)				450.000,00	0,00	0,00
UA 612	SA5	Saldo (5) Geldfluss aus VA-wirksamer Gebarung (SA3+SA4)				-60.700,00	-159.100,00	-101.316,57
UA 612	SA51	Saldo Geldfluss aus operativer Gebarung für invest. Vorhaben				0,00	0,00	70.000,00
A 61		Straßenbau						
A 61	SA0/SA1	SA (0) Nettoerg. (21-22) / SA (1) Geldfluss op. Geb. (31-32)	-305.300,00	-378.700,00	-337.470,54	-60.700,00	-119.100,00	-57.284,50
A 61	SA00	Saldo (00) Nettoergebnis nach Haushaltsrücklagen (SA0+SA01)	-305.300,00	-378.700,00	-337.470,54			
A 61	SA2	Saldo (2) Geldfluss aus der Investiven Gebarung (33-34)				-450.000,00	-40.000,00	-44.032,07
A 61	SA3	Saldo (3) Nettofinanzierungssaldo (SA1+SA2)				-510.700,00	-159.100,00	-101.316,57
A 61	SA4	Saldo (4) Geldfluss aus der Finanzierungstätigkeit (35-36)				450.000,00	0,00	0,00
A 61	SA5	Saldo (5) Geldfluss aus VA-wirksamer Gebarung (SA3+SA4)				-60.700,00	-159.100,00	-101.316,57
A 61	SA51	Saldo Geldfluss aus operativer Gebarung für invest. Vorhaben				0,00	0,00	70.000,00

Voranschlag 2026
Detailnachweis VA / 633 Wildbachverbauung - interne Vergütungen enthalten

Fonds	Konto	Bezeichnung	EVA 2026	EVA 2025	ERA 2024	FVA 2026	FVA 2025	FRA 2024
Fonds 633000 Wildbachverbauung								
Operative Gebarung								
633000	816000	Kostenersatz sonst Leistung	700,00	0,00	2.153,87	700,00	0,00	2.153,87
2	2114/3114	Erträge / Einzahlungen aus Leistungen	700,00	0,00	2.153,87	700,00	0,00	2.153,87
1	211/311	Erträge / Einzahl. aus operativer Verwaltungstätigkeit	700,00	0,00	2.153,87	700,00	0,00	2.153,87
633000	813000	Erträge aus Auflösung v.Inv.Zuschüssen	900,00	900,00	787,50	0,00	0,00	0,00
2	2127	Nicht finanzierungswirksamer Transferertrag	900,00	900,00	787,50	0,00	0,00	0,00
1	212/312	Erträge aus Transfers / Einzahlungen aus Transfers	900,00	900,00	787,50	0,00	0,00	0,00
SU	21/31	Summe Erträge / Einzahlungen operative Gebarung	1.600,00	900,00	2.941,37	700,00	0,00	2.153,87
633000	720500	Interne Leistungsverrechnung Bauhof	2.000,00	400,00	448,20	2.000,00	400,00	448,20
633000	728000	Entgelte für sonstige Leistungen	3.500,00	3.500,00	503,26	3.500,00	3.500,00	503,26
633000	729000	Sonstige Ausgaben	200,00	0,00	0,00	200,00	0,00	0,00
2	2225/3225	Sonstiger Sachaufwand / Sonstige Auszahl. aus Sachaufwand	5.700,00	3.900,00	951,46	5.700,00	3.900,00	951,46
633000	680400	Planm. Afa Wasser/Abwasserbauten/Anlagen	1.200,00	1.200,00	1.125,00	0,00	0,00	0,00
2	2226/3226	Nicht finanz.wirks. Sachaufw. / Ausz. Inanspruchn.Haftungen	1.200,00	1.200,00	1.125,00	0,00	0,00	0,00
1	222/322	Sachaufwand / Auszahlungen aus Sachaufwand	6.900,00	5.100,00	2.076,46	5.700,00	3.900,00	951,46
633000	650000	Zinsen für Finanzschulden in Euro	1.700,00	2.900,00	4.147,19	1.700,00	2.900,00	4.147,19
2	2241/3241	Aufwendungen / Auszahlungen für Zinsen	1.700,00	2.900,00	4.147,19	1.700,00	2.900,00	4.147,19
1	224/324	Finanzaufwand / Auszahlungen aus Finanzaufwand	1.700,00	2.900,00	4.147,19	1.700,00	2.900,00	4.147,19
SU	22/32	Summe Aufwendungen / Auszahlungen operative Gebarung	8.600,00	8.000,00	6.223,65	7.400,00	6.800,00	5.098,65
SA	SA0/SA1	SA (0) Nettoerg. (21-22) / SA (1) Geldfluss op. Geb. (31-32)	-7.000,00	-7.100,00	-3.282,28	-6.700,00	-6.800,00	-2.944,78
SA	SA01	Saldo (01) Haushaltsrücklagen (230-240)	0,00	0,00	0,00			
SA	SA00	Saldo (00) Nettoergebnis nach Haushaltsrücklagen (SA0+SA01)	-7.000,00	-7.100,00	-3.282,28			
Investive Gebarung								
SU	33	Summe Einzahlungen investive Gebarung				0,00	0,00	0,00

Voranschlag 2026

Detailnachweis VA / 633 Wildbachverbauung - interne Vergütungen enthalten

Fonds	Konto	Bezeichnung	EVA 2026	EVA 2025	ERA 2024	FVA 2026	FVA 2025	FRA 2024
633000	004000	Wasser- und Kanalisationsbauten				0,00	43.800,00	0,00
2	3412	Ausz. für den Erwerb von Grundstücken & Grundstückseinricht.				0,00	43.800,00	0,00
633000	069000	* AiB kofinanzierte Schutzbauten				33.500,00	0,00	31.200,00
2	3418	Auszahlungen für den Erwerb von kofinanzierten Schutzbauten				33.500,00	0,00	31.200,00
1	341	Auszahlungen aus der Investitionstätigkeit				33.500,00	43.800,00	31.200,00
SU	34	Summe Auszahlungen investive Gebarung				33.500,00	43.800,00	31.200,00
SA SA2		Saldo (2) Geldfluss aus der Investiven Gebarung (33-34)				-33.500,00	-43.800,00	-31.200,00
SA SA3		Saldo (3) Nettofinanzierungssaldo (SA1+SA2)				-40.200,00	-50.600,00	-34.144,78
Finanzierungstätigkeit								
SU	35	Summe Einzahlungen aus der Finanzierungstätigkeit				0,00	0,00	0,00
633000	346000	Investitionsdarlehen von Finanz.unt.				15.200,00	15.200,00	15.189,06
2	3614	Auszahlungen aus Finanzschulden				15.200,00	15.200,00	15.189,06
1	361	Auszahlungen aus der Tilgung von Finanzschulden				15.200,00	15.200,00	15.189,06
SU	36	Summe Auszahlungen aus der Finanzierungstätigkeit				15.200,00	15.200,00	15.189,06
SA SA4		Saldo (4) Geldfluss aus der Finanzierungstätigkeit (35-36)				-15.200,00	-15.200,00	-15.189,06
SA SA5		Saldo (5) Geldfluss aus VA-wirksamer Gebarung (SA3+SA4)				-55.400,00	-65.800,00	-49.333,84
UA 633		Wildbachverbauung						
UA 633	SA0/SA1	SA (0) Nettoerg. (21-22) / SA (1) Geldfluss op. Geb. (31-32)	-7.000,00	-7.100,00	-3.282,28	-6.700,00	-6.800,00	-2.944,78
UA 633	SA00	Saldo (00) Nettoergebnis nach Haushaltsrücklagen (SA0+SA01)	-7.000,00	-7.100,00	-3.282,28			
UA 633	SA2	Saldo (2) Geldfluss aus der Investiven Gebarung (33-34)				-33.500,00	-43.800,00	-31.200,00
UA 633	SA3	Saldo (3) Nettofinanzierungssaldo (SA1+SA2)				-40.200,00	-50.600,00	-34.144,78
UA 633	SA4	Saldo (4) Geldfluss aus der Finanzierungstätigkeit (35-36)				-15.200,00	-15.200,00	-15.189,06
UA 633	SA5	Saldo (5) Geldfluss aus VA-wirksamer Gebarung (SA3+SA4)				-55.400,00	-65.800,00	-49.333,84

Voranschlag 2026

Detailnachweis VA / 639 Sonstige Einrichtungen und Maßnahmen - interne Vergütungen enthalten

Fonds	Konto	Bezeichnung	EVA 2026	EVA 2025	ERA 2024	FVA 2026	FVA 2025	FRA 2024
Fonds 639000		Sonstige Einrichtungen und Maßnahmen (z.						
Operative Gebarung								
SU 21/31		Summe Erträge / Einzahlungen operative Gebarung	0,00	0,00	0,00	0,00	0,00	0,00
639000	612000	Instandhaltung von Wasser/Kanalanlagen	15.000,00	10.000,00	0,00	15.000,00	10.000,00	0,00
2	2224/3224	Instandhaltung / Auszahlungen für Instandhaltung	15.000,00	10.000,00	0,00	15.000,00	10.000,00	0,00
639000	720500	Interne Leistungsverrechnung Bauhof	600,00	600,00	1.211,70	600,00	600,00	1.211,70
639000	726020	* Mitgliedsbeitrag Wasserverband Schwarzatal	25.900,00	25.900,00	10.037,00	25.900,00	25.900,00	10.037,00
2	2225/3225	Sonstiger Sachaufwand / Sonstige Auszahl. aus Sachaufwand	26.500,00	26.500,00	11.248,70	26.500,00	26.500,00	11.248,70
1	222/322	Sachaufwand / Auszahlungen aus Sachaufwand	41.500,00	36.500,00	11.248,70	41.500,00	36.500,00	11.248,70
SU 22/32		Summe Aufwendungen / Auszahlungen operative Gebarung	41.500,00	36.500,00	11.248,70	41.500,00	36.500,00	11.248,70
SA SA0/SA1		SA (0) Nettoerg. (21-22) / SA (1) Geldfluss op. Geb. (31-32)	-41.500,00	-36.500,00	-11.248,70	-41.500,00	-36.500,00	-11.248,70
SA SA01		Saldo (01) Haushaltsrücklagen (230-240)	0,00	0,00	0,00			
SA SA00		Saldo (00) Nettoergebnis nach Haushaltsrücklagen (SA0+SA01)	-41.500,00	-36.500,00	-11.248,70			
Investive Gebarung								
SU 33		Summe Einzahlungen investive Gebarung				0,00	0,00	0,00
SU 34		Summe Auszahlungen investive Gebarung				0,00	0,00	0,00
SA SA2		Saldo (2) Geldfluss aus der Investiven Gebarung (33-34)				0,00	0,00	0,00
SA SA3		Saldo (3) Nettofinanzierungssaldo (SA1+SA2)				-41.500,00	-36.500,00	-11.248,70
Finanzierungstätigkeit								
SU 35		Summe Einzahlungen aus der Finanzierungstätigkeit				0,00	0,00	0,00
SU 36		Summe Auszahlungen aus der Finanzierungstätigkeit				0,00	0,00	0,00
SA SA4		Saldo (4) Geldfluss aus der Finanzierungstätigkeit (35-36)				0,00	0,00	0,00
SA SA5		Saldo (5) Geldfluss aus VA-wirksamer Gebarung (SA3+SA4)				-41.500,00	-36.500,00	-11.248,70

Voranschlag 2026

Detailnachweis VA / 639 Sonstige Einrichtungen und Maßnahmen - interne Vergütungen enthalten

Fonds	Konto	Bezeichnung	EVA 2026	EVA 2025	ERA 2024	FVA 2026	FVA 2025	FRA 2024
UA 639		Sonstige Einrichtungen und Maßnahmen						
UA 639	SA0/SA1	SA (0) Nettoerg. (21-22) / SA (1) Geldfluss op. Geb. (31-32)	-41.500,00	-36.500,00	-11.248,70	-41.500,00	-36.500,00	-11.248,70
UA 639	SA00	Saldo (00) Nettoergebnis nach Haushaltsrücklagen (SA0+SA01)	-41.500,00	-36.500,00	-11.248,70			
UA 639	SA2	Saldo (2) Geldfluss aus der Investiven Gebarung (33-34)				0,00	0,00	0,00
UA 639	SA3	Saldo (3) Nettofinanzierungssaldo (SA1+SA2)				-41.500,00	-36.500,00	-11.248,70
UA 639	SA4	Saldo (4) Geldfluss aus der Finanzierungstätigkeit (35-36)				0,00	0,00	0,00
UA 639	SA5	Saldo (5) Geldfluss aus VA-wirksamer Gebarung (SA3+SA4)				-41.500,00	-36.500,00	-11.248,70
A 63		Schutzwasserbau						
A 63	SA0/SA1	SA (0) Nettoerg. (21-22) / SA (1) Geldfluss op. Geb. (31-32)	-48.500,00	-43.600,00	-14.530,98	-48.200,00	-43.300,00	-14.193,48
A 63	SA00	Saldo (00) Nettoergebnis nach Haushaltsrücklagen (SA0+SA01)	-48.500,00	-43.600,00	-14.530,98			
A 63	SA2	Saldo (2) Geldfluss aus der Investiven Gebarung (33-34)				-33.500,00	-43.800,00	-31.200,00
A 63	SA3	Saldo (3) Nettofinanzierungssaldo (SA1+SA2)				-81.700,00	-87.100,00	-45.393,48
A 63	SA4	Saldo (4) Geldfluss aus der Finanzierungstätigkeit (35-36)				-15.200,00	-15.200,00	-15.189,06
A 63	SA5	Saldo (5) Geldfluss aus VA-wirksamer Gebarung (SA3+SA4)				-96.900,00	-102.300,00	-60.582,54

Voranschlag 2026

Detailnachweis VA / 640 Einrichtungen und Maßnahmen nach der Straßenverkehrsordnung - interne Vergütungen enthalten

Fonds	Konto	Bezeichnung	EVA 2026	EVA 2025	ERA 2024	FVA 2026	FVA 2025	FRA 2024
Fonds 640000		Einrichtungen und Maßnahmen nach der Str						
Operative Gebarung								
640000	829000	Sonstige Einnahmen	500,00	500,00	40,00	500,00	500,00	40,00
2	2116/3116	Erträge / Einz. aus Veräußerung/GWG u. sonst. Erträge/Einz.	500,00	500,00	40,00	500,00	500,00	40,00
1	211/311	Erträge / Einzahl. aus operativer Verwaltungstätigkeit	500,00	500,00	40,00	500,00	500,00	40,00
SU	21/31	Summe Erträge / Einzahlungen operative Gebarung	500,00	500,00	40,00	500,00	500,00	40,00
640000	400000	Geringwertige Wirtschaftsg. Anlageverm.	4.000,00	4.000,00	1.716,47	4.000,00	4.000,00	1.062,18
640000	420000	Roh-, Hilfs- und Baustoffe	100,00	100,00	0,00	100,00	100,00	0,00
640000	459000	Sonstige Verbrauchsgüter	100,00	100,00	0,00	100,00	100,00	0,00
2	2221/3221	Gebrauchs- und Verbrauchsgüter, Handelswaren / Auszahlungen	4.200,00	4.200,00	1.716,47	4.200,00	4.200,00	1.062,18
640000	670000	Versicherungen	100,00	100,00	0,00	100,00	100,00	0,00
2	2222/3222	Verwaltungs- und Betriebsaufwand / Auszahlungen	100,00	100,00	0,00	100,00	100,00	0,00
640000	720500	Interne Leistungsverrechnung Bauhof	800,00	800,00	630,00	800,00	800,00	630,00
640000	728000	Entgelte für sonstige Leistungen	200,00	200,00	119,00	200,00	200,00	119,00
2	2225/3225	Sonstiger Sachaufwand / Sonstige Auszahl. aus Sachaufwand	1.000,00	1.000,00	749,00	1.000,00	1.000,00	749,00
640000	680200	Planm. Afa Grundstückseinrichtungen/Infrastruktur	100,00	100,00	84,44	0,00	0,00	0,00
2	2226/3226	Nicht finanz.wirks. Sachaufw. / Ausz. Inanspruchn.Haftungen	100,00	100,00	84,44	0,00	0,00	0,00
1	222/322	Sachaufwand / Auszahlungen aus Sachaufwand	5.400,00	5.400,00	2.549,91	5.300,00	5.300,00	1.811,18
SU	22/32	Summe Aufwendungen / Auszahlungen operative Gebarung	5.400,00	5.400,00	2.549,91	5.300,00	5.300,00	1.811,18
SA	SA0/SA1	SA (0) Nettoerg. (21-22) / SA (1) Geldfluss op. Geb. (31-32)	-4.900,00	-4.900,00	-2.509,91	-4.800,00	-4.800,00	-1.771,18
SA	SA01	Saldo (01) Haushaltsrücklagen (230-240)	0,00	0,00	0,00			
SA	SA00	Saldo (00) Nettoergebnis nach Haushaltsrücklagen (SA0+SA01)	-4.900,00	-4.900,00	-2.509,91			
Investive Gebarung								
SU	33	Summe Einzahlungen investive Gebarung				0,00	0,00	0,00
640000	005000	Anlagen zu Straßenbauten				2.000,00	0,00	0,00
2	3412	Ausz. für den Erwerb von Grundstücken & Grundstückseinricht.				2.000,00	0,00	0,00

Voranschlag 2026

Detailnachweis VA / 640 Einrichtungen und Maßnahmen nach der Straßenverkehrsordnung - interne Vergütungen enthalten

Fonds	Konto	Bezeichnung	EVA 2026	EVA 2025	ERA 2024	FVA 2026	FVA 2025	FRA 2024
1	341	Auszahlungen aus der Investitionstätigkeit				2.000,00	0,00	0,00
SU	34	Summe Auszahlungen investive Gebarung				2.000,00	0,00	0,00
SA	SA2	Saldo (2) Geldfluss aus der Investiven Gebarung (33-34)				-2.000,00	0,00	0,00
SA	SA3	Saldo (3) Nettofinanzierungssaldo (SA1+SA2)				-6.800,00	-4.800,00	-1.771,18
Finanzierungstätigkeit								
SU	35	Summe Einzahlungen aus der Finanzierungstätigkeit				0,00	0,00	0,00
SU	36	Summe Auszahlungen aus der Finanzierungstätigkeit				0,00	0,00	0,00
SA	SA4	Saldo (4) Geldfluss aus der Finanzierungstätigkeit (35-36)				0,00	0,00	0,00
SA	SA5	Saldo (5) Geldfluss aus VA-wirksamer Gebarung (SA3+SA4)				-6.800,00	-4.800,00	-1.771,18
UA 640		Einrichtungen und Maßnahmen nach der Straßenverkehrsordnung						
UA 640	SA0/SA1	SA (0) Nettoerg. (21-22) / SA (1) Geldfluss op. Geb. (31-32)	-4.900,00	-4.900,00	-2.509,91	-4.800,00	-4.800,00	-1.771,18
UA 640	SA00	Saldo (00) Nettoergebnis nach Haushaltsrücklagen (SA0+SA01)	-4.900,00	-4.900,00	-2.509,91			
UA 640	SA2	Saldo (2) Geldfluss aus der Investiven Gebarung (33-34)				-2.000,00	0,00	0,00
UA 640	SA3	Saldo (3) Nettofinanzierungssaldo (SA1+SA2)				-6.800,00	-4.800,00	-1.771,18
UA 640	SA4	Saldo (4) Geldfluss aus der Finanzierungstätigkeit (35-36)				0,00	0,00	0,00
UA 640	SA5	Saldo (5) Geldfluss aus VA-wirksamer Gebarung (SA3+SA4)				-6.800,00	-4.800,00	-1.771,18

Voranschlag 2026

Detailnachweis VA / 649 Sonstige Einrichtungen und Maßnahmen - interne Vergütungen enthalten

Fonds	Konto	Bezeichnung	EVA 2026	EVA 2025	ERA 2024	FVA 2026	FVA 2025	FRA 2024
Fonds 649000		Autobuswartehäuschen						
Operative Gebarung								
649000	813000	Erträge aus Auflösung v.Inv.Zuschüssen	100,00	100,00	100,00	0,00	0,00	0,00
2	2127	Nicht finanzierungswirksamer Transferertrag	100,00	100,00	100,00	0,00	0,00	0,00
1	212/312	Erträge aus Transfers / Einzahlungen aus Transfers	100,00	100,00	100,00	0,00	0,00	0,00
SU	21/31	Summe Erträge / Einzahlungen operative Gebarung	100,00	100,00	100,00	0,00	0,00	0,00
649000	614000	Instandhaltung von Gebäuden	1.500,00	1.500,00	71,70	1.500,00	1.500,00	71,70
2	2224/3224	Instandhaltung / Auszahlungen für Instandhaltung	1.500,00	1.500,00	71,70	1.500,00	1.500,00	71,70
649000	720500	Interne Leistungsverrechnung Bauhof	500,00	500,00	45,00	500,00	500,00	45,00
2	2225/3225	Sonstiger Sachaufwand / Sonstige Auszahl. aus Sachaufwand	500,00	500,00	45,00	500,00	500,00	45,00
649000	680200	Planm. Afa Grundstückseinrichtungen/Infrastruktur	1.600,00	1.600,00	1.339,52	0,00	0,00	0,00
649000	680300	Planm. Afa Gebäude/Bauten	900,00	900,00	796,37	0,00	0,00	0,00
2	2226/3226	Nicht finanz.wirks. Sachaufw. / Ausz. Inanspruchn.Haftungen	2.500,00	2.500,00	2.135,89	0,00	0,00	0,00
1	222/322	Sachaufwand / Auszahlungen aus Sachaufwand	4.500,00	4.500,00	2.252,59	2.000,00	2.000,00	116,70
SU	22/32	Summe Aufwendungen / Auszahlungen operative Gebarung	4.500,00	4.500,00	2.252,59	2.000,00	2.000,00	116,70
SA	SA0/SA1	SA (0) Nettoerg. (21-22) / SA (1) Geldfluss op. Geb. (31-32)	-4.400,00	-4.400,00	-2.152,59	-2.000,00	-2.000,00	-116,70
SA	SA01	Saldo (01) Haushaltsrücklagen (230-240)	0,00	0,00	0,00			
SA	SA00	Saldo (00) Nettoergebnis nach Haushaltsrücklagen (SA0+SA01)	-4.400,00	-4.400,00	-2.152,59			
Investive Gebarung								
SU	33	Summe Einzahlungen investive Gebarung				0,00	0,00	0,00
SU	34	Summe Auszahlungen investive Gebarung				0,00	0,00	0,00
SA	SA2	Saldo (2) Geldfluss aus der Investiven Gebarung (33-34)				0,00	0,00	0,00
SA	SA3	Saldo (3) Nettofinanzierungssaldo (SA1+SA2)				-2.000,00	-2.000,00	-116,70
Finanzierungstätigkeit								
SU	35	Summe Einzahlungen aus der Finanzierungstätigkeit				0,00	0,00	0,00

Voranschlag 2026

Detailnachweis VA / 649 Sonstige Einrichtungen und Maßnahmen - interne Vergütungen enthalten

Fonds	Konto	Bezeichnung	EVA 2026	EVA 2025	ERA 2024	FVA 2026	FVA 2025	FRA 2024
SU 36		Summe Auszahlungen aus der Finanzierungstätigkeit				0,00	0,00	0,00
SA SA4		Saldo (4) Geldfluss aus der Finanzierungstätigkeit (35-36)				0,00	0,00	0,00
SA SA5		Saldo (5) Geldfluss aus VA-wirksamer Gebarung (SA3+SA4)				-2.000,00	-2.000,00	-116,70
UA 649		Sonstige Einrichtungen und Maßnahmen						
UA 649	SA0/SA1	SA (0) Nettoerg. (21-22) / SA (1) Geldfluss op. Geb. (31-32)	-4.400,00	-4.400,00	-2.152,59	-2.000,00	-2.000,00	-116,70
UA 649	SA00	Saldo (00) Nettoergebnis nach Haushaltsrücklagen (SA0+SA01)	-4.400,00	-4.400,00	-2.152,59			
UA 649	SA2	Saldo (2) Geldfluss aus der Investiven Gebarung (33-34)				0,00	0,00	0,00
UA 649	SA3	Saldo (3) Nettofinanzierungssaldo (SA1+SA2)				-2.000,00	-2.000,00	-116,70
UA 649	SA4	Saldo (4) Geldfluss aus der Finanzierungstätigkeit (35-36)				0,00	0,00	0,00
UA 649	SA5	Saldo (5) Geldfluss aus VA-wirksamer Gebarung (SA3+SA4)				-2.000,00	-2.000,00	-116,70
A 64		Straßenverkehr						
A 64	SA0/SA1	SA (0) Nettoerg. (21-22) / SA (1) Geldfluss op. Geb. (31-32)	-9.300,00	-9.300,00	-4.662,50	-6.800,00	-6.800,00	-1.887,88
A 64	SA00	Saldo (00) Nettoergebnis nach Haushaltsrücklagen (SA0+SA01)	-9.300,00	-9.300,00	-4.662,50			
A 64	SA2	Saldo (2) Geldfluss aus der Investiven Gebarung (33-34)				-2.000,00	0,00	0,00
A 64	SA3	Saldo (3) Nettofinanzierungssaldo (SA1+SA2)				-8.800,00	-6.800,00	-1.887,88
A 64	SA4	Saldo (4) Geldfluss aus der Finanzierungstätigkeit (35-36)				0,00	0,00	0,00
A 64	SA5	Saldo (5) Geldfluss aus VA-wirksamer Gebarung (SA3+SA4)				-8.800,00	-6.800,00	-1.887,88

Voranschlag 2026

Detailnachweis VA / 680 Post- und Telekommunikationsdienste - interne Vergütungen enthalten

Fonds	Konto	Bezeichnung	EVA 2026	EVA 2025	ERA 2024	FVA 2026	FVA 2025	FRA 2024
Fonds 680000		Post- und Fernmelde						
Operative Gebarung								
680000	816000	Kostenersatz sonst Leistung	11.000,00	11.000,00	10.799,57	11.000,00	11.000,00	10.799,57
2	2114/3114	Erträge / Einzahlungen aus Leistungen	11.000,00	11.000,00	10.799,57	11.000,00	11.000,00	10.799,57
1	211/311	Erträge / Einzahl. aus operativer Verwaltungstätigkeit	11.000,00	11.000,00	10.799,57	11.000,00	11.000,00	10.799,57
SU	21/31	Summe Erträge / Einzahlungen operative Gebarung	11.000,00	11.000,00	10.799,57	11.000,00	11.000,00	10.799,57
SU	22/32	Summe Aufwendungen / Auszahlungen operative Gebarung	0,00	0,00	0,00	0,00	0,00	0,00
SA	SA0/SA1	SA (0) Nettoerg. (21-22) / SA (1) Geldfluss op. Geb. (31-32)	11.000,00	11.000,00	10.799,57	11.000,00	11.000,00	10.799,57
SA	SA01	Saldo (01) Haushaltsrücklagen (230-240)	0,00	0,00	0,00			
SA	SA00	Saldo (00) Nettoergebnis nach Haushaltsrücklagen (SA0+SA01)	11.000,00	11.000,00	10.799,57			
Investive Gebarung								
SU	33	Summe Einzahlungen investive Gebarung				0,00	0,00	0,00
SU	34	Summe Auszahlungen investive Gebarung				0,00	0,00	0,00
SA	SA2	Saldo (2) Geldfluss aus der Investiven Gebarung (33-34)				0,00	0,00	0,00
SA	SA3	Saldo (3) Nettofinanzierungssaldo (SA1+SA2)				11.000,00	11.000,00	10.799,57
Finanzierungstätigkeit								
SU	35	Summe Einzahlungen aus der Finanzierungstätigkeit				0,00	0,00	0,00
SU	36	Summe Auszahlungen aus der Finanzierungstätigkeit				0,00	0,00	0,00
SA	SA4	Saldo (4) Geldfluss aus der Finanzierungstätigkeit (35-36)				0,00	0,00	0,00
SA	SA5	Saldo (5) Geldfluss aus VA-wirksamer Gebarung (SA3+SA4)				11.000,00	11.000,00	10.799,57

Voranschlag 2026

Detailnachweis VA / 680 Post- und Telekommunikationsdienste - interne Vergütungen enthalten

Fonds	Konto	Bezeichnung	EVA 2026	EVA 2025	ERA 2024	FVA 2026	FVA 2025	FRA 2024
UA 680		Post- und Telekommunikationsdienste						
UA 680	SA0/SA1	SA (0) Nettoerg. (21-22) / SA (1) Geldfluss op. Geb. (31-32)	11.000,00	11.000,00	10.799,57	11.000,00	11.000,00	10.799,57
UA 680	SA00	Saldo (00) Nettoergebnis nach Haushaltsrücklagen (SA0+SA01)	11.000,00	11.000,00	10.799,57			
UA 680	SA2	Saldo (2) Geldfluss aus der Investiven Gebarung (33-34)				0,00	0,00	0,00
UA 680	SA3	Saldo (3) Nettofinanzierungssaldo (SA1+SA2)				11.000,00	11.000,00	10.799,57
UA 680	SA4	Saldo (4) Geldfluss aus der Finanzierungstätigkeit (35-36)				0,00	0,00	0,00
UA 680	SA5	Saldo (5) Geldfluss aus VA-wirksamer Gebarung (SA3+SA4)				11.000,00	11.000,00	10.799,57
A 68		Post- und Telekommunikationsdienste						
A 68	SA0/SA1	SA (0) Nettoerg. (21-22) / SA (1) Geldfluss op. Geb. (31-32)	11.000,00	11.000,00	10.799,57	11.000,00	11.000,00	10.799,57
A 68	SA00	Saldo (00) Nettoergebnis nach Haushaltsrücklagen (SA0+SA01)	11.000,00	11.000,00	10.799,57			
A 68	SA2	Saldo (2) Geldfluss aus der Investiven Gebarung (33-34)				0,00	0,00	0,00
A 68	SA3	Saldo (3) Nettofinanzierungssaldo (SA1+SA2)				11.000,00	11.000,00	10.799,57
A 68	SA4	Saldo (4) Geldfluss aus der Finanzierungstätigkeit (35-36)				0,00	0,00	0,00
A 68	SA5	Saldo (5) Geldfluss aus VA-wirksamer Gebarung (SA3+SA4)				11.000,00	11.000,00	10.799,57
Gruppe 6		Straßen-und Wasserbau, Verkehr						
Gruppe 6	SA0/SA1	SA (0) Nettoerg. (21-22) / SA (1) Geldfluss op. Geb. (31-32)	-352.100,00	-420.600,00	-345.864,45	-104.700,00	-158.200,00	-62.566,29
Gruppe 6	SA00	Saldo (00) Nettoergebnis nach Haushaltsrücklagen (SA0+SA01)	-352.100,00	-420.600,00	-345.864,45			
Gruppe 6	SA2	Saldo (2) Geldfluss aus der Investiven Gebarung (33-34)				-485.500,00	-83.800,00	-75.232,07
Gruppe 6	SA3	Saldo (3) Nettofinanzierungssaldo (SA1+SA2)				-590.200,00	-242.000,00	-137.798,36
Gruppe 6	SA4	Saldo (4) Geldfluss aus der Finanzierungstätigkeit (35-36)				434.800,00	-15.200,00	-15.189,06
Gruppe 6	SA5	Saldo (5) Geldfluss aus VA-wirksamer Gebarung (SA3+SA4)				-155.400,00	-257.200,00	-152.987,42
Gruppe 6	SA51	Saldo Geldfluss aus operativer Gebarung für invest. Vorhaben				0,00	0,00	70.000,00

Voranschlag 2026

Detailnachweis VA / 710 Land- und Forstwirtschaftlicher Wegebau - interne Vergütungen enthalten

Fonds	Konto	Bezeichnung	EVA 2026	EVA 2025	ERA 2024	FVA 2026	FVA 2025	FRA 2024
Fonds 710000		Land- und forstwirtschaftlicher Wegebau						
Operative Gebarung								
710000	871000	Kapitaltransferz. von Ländern	5.200,00	28.800,00	22.500,00	5.200,00	28.800,00	22.500,00
2	2121/3121	Transferertrag / -zahlungen von Trägern des öffentl. Rechts	5.200,00	28.800,00	22.500,00	5.200,00	28.800,00	22.500,00
710000	813000	Erträge aus Auflösung v.Inv.Zuschüssen	3.500,00	3.000,00	3.432,31	0,00	0,00	0,00
2	2127	Nicht finanzierungswirksamer Transferertrag	3.500,00	3.000,00	3.432,31	0,00	0,00	0,00
1	212/312	Erträge aus Transfers / Einzahlungen aus Transfers	8.700,00	31.800,00	25.932,31	5.200,00	28.800,00	22.500,00
SU	21/31	Summe Erträge / Einzahlungen operative Gebarung	8.700,00	31.800,00	25.932,31	5.200,00	28.800,00	22.500,00
710000	720500	Interne Leistungsverrechnung Bauhof	100,00	100,00	0,00	100,00	100,00	0,00
2	2225/3225	Sonstiger Sachaufwand / Sonstige Auszahl. aus Sachaufwand	100,00	100,00	0,00	100,00	100,00	0,00
710000	680200	Planm. Afa Grundstückseinrichtungen/Infrastruktur	21.400,00	15.600,00	15.614,62	0,00	0,00	0,00
2	2226/3226	Nicht finanz.wirks. Sachaufw. / Ausz. Inanspruchn.Haftungen	21.400,00	15.600,00	15.614,62	0,00	0,00	0,00
1	222/322	Sachaufwand / Auszahlungen aus Sachaufwand	21.500,00	15.700,00	15.614,62	100,00	100,00	0,00
SU	22/32	Summe Aufwendungen / Auszahlungen operative Gebarung	21.500,00	15.700,00	15.614,62	100,00	100,00	0,00
SA	SA0/SA1	SA (0) Nettoerg. (21-22) / SA (1) Geldfluss op. Geb. (31-32)	-12.800,00	16.100,00	10.317,69	5.100,00	28.700,00	22.500,00
SA	SA01	Saldo (01) Haushaltsrücklagen (230-240)	0,00	0,00	0,00			
SA	SA00	Saldo (00) Nettoergebnis nach Haushaltsrücklagen (SA0+SA01)	-12.800,00	16.100,00	10.317,69			
Investive Gebarung								
710000	301000	Kapitaltransf. von Ländern, -fonds und -kammern				5.200,00	28.800,00	3.750,00
2	3331	Kapitaltransferzahlungen von Trägern des öffentlichen Rechts				5.200,00	28.800,00	3.750,00
1	333	Einzahlungen aus Kapitaltransfers				5.200,00	28.800,00	3.750,00
SU	33	Summe Einzahlungen investive Gebarung				5.200,00	28.800,00	3.750,00
710000	002000	* Straßenbauten				20.800,00	115.000,00	18.412,95
2	3412	Ausz. für den Erwerb von Grundstücken & Grundstückseinricht.				20.800,00	115.000,00	18.412,95
1	341	Auszahlungen aus der Investitionstätigkeit				20.800,00	115.000,00	18.412,95

Voranschlag 2026

Detailnachweis VA / 710 Land- und Forstwirtschaftlicher Wegebau - interne Vergütungen enthalten

Fonds	Konto	Bezeichnung	EVA 2026	EVA 2025	ERA 2024	FVA 2026	FVA 2025	FRA 2024
SU	34	Summe Auszahlungen investive Gebarung				20.800,00	115.000,00	18.412,95
SA	SA2	Saldo (2) Geldfluss aus der Investiven Gebarung (33-34)				-15.600,00	-86.200,00	-14.662,95
SA	SA3	Saldo (3) Nettofinanzierungssaldo (SA1+SA2)				-10.500,00	-57.500,00	7.837,05
Finanzierungstätigkeit								
SU	35	Summe Einzahlungen aus der Finanzierungstätigkeit				0,00	0,00	0,00
SU	36	Summe Auszahlungen aus der Finanzierungstätigkeit				0,00	0,00	0,00
SA	SA4	Saldo (4) Geldfluss aus der Finanzierungstätigkeit (35-36)				0,00	0,00	0,00
SA	SA5	Saldo (5) Geldfluss aus VA-wirksamer Gebarung (SA3+SA4)				-10.500,00	-57.500,00	7.837,05
710000	910000	Verrechnung OH u. AOH (Zu-/Rückführung)				10.400,00	57.400,00	0,00
2	3701	Einzahlungen aus operativer Gebarung für investive Vorhaben				10.400,00	57.400,00	0,00
1	370	Einzahlungen aus operativer Gebarung für investive Vorhaben				10.400,00	57.400,00	0,00
710000	910000	Verrechnung OH u. AOH (Zu-/Rückführung)				10.400,00	57.400,00	0,00
2	3801	Auszahlungen aus operativer Gebarung für investive Vorhaben				10.400,00	57.400,00	0,00
1	380	Auszahlungen aus operativer Gebarung für investive Vorhaben				10.400,00	57.400,00	0,00
SA	SA51	Saldo Geldfluss aus operativer Gebarung für invest. Vorhaben				0,00	0,00	0,00
UA 710 Land- und Forstwirtschaftlicher Wegebau								
UA 710	SA0/SA1	SA (0) Nettoerg. (21-22) / SA (1) Geldfluss op. Geb. (31-32)	-12.800,00	16.100,00	10.317,69	5.100,00	28.700,00	22.500,00
UA 710	SA00	Saldo (00) Nettoergebnis nach Haushaltsrücklagen (SA0+SA01)	-12.800,00	16.100,00	10.317,69			
UA 710	SA2	Saldo (2) Geldfluss aus der Investiven Gebarung (33-34)				-15.600,00	-86.200,00	-14.662,95
UA 710	SA3	Saldo (3) Nettofinanzierungssaldo (SA1+SA2)				-10.500,00	-57.500,00	7.837,05
UA 710	SA4	Saldo (4) Geldfluss aus der Finanzierungstätigkeit (35-36)				0,00	0,00	0,00
UA 710	SA5	Saldo (5) Geldfluss aus VA-wirksamer Gebarung (SA3+SA4)				-10.500,00	-57.500,00	7.837,05

Voranschlag 2026

Detailnachweis VA / 710 Land- und Forstwirtschaftlicher Wegebau - interne Vergütungen enthalten

Fonds	Konto	Bezeichnung	EVA 2026	EVA 2025	ERA 2024	FVA 2026	FVA 2025	FRA 2024
A 71		Grundlagenverbesserung in der Land-und Forstwirtschaft						
A 71	SA0/SA1	SA (0) Nettoerg. (21-22) / SA (1) Geldfluss op. Geb. (31-32)	-12.800,00	16.100,00	10.317,69	5.100,00	28.700,00	22.500,00
A 71	SA00	Saldo (00) Nettoergebnis nach Haushaltsrücklagen (SA0+SA01)	-12.800,00	16.100,00	10.317,69			
A 71	SA2	Saldo (2) Geldfluss aus der Investiven Gebarung (33-34)				-15.600,00	-86.200,00	-14.662,95
A 71	SA3	Saldo (3) Nettofinanzierungssaldo (SA1+SA2)				-10.500,00	-57.500,00	7.837,05
A 71	SA4	Saldo (4) Geldfluss aus der Finanzierungstätigkeit (35-36)				0,00	0,00	0,00
A 71	SA5	Saldo (5) Geldfluss aus VA-wirksamer Gebarung (SA3+SA4)				-10.500,00	-57.500,00	7.837,05

Voranschlag 2026
Detailnachweis VA / 742 Produktionsförderung - interne Vergütungen enthalten

Fonds	Konto	Bezeichnung	EVA 2026	EVA 2025	ERA 2024	FVA 2026	FVA 2025	FRA 2024
Fonds 742000		Produktionsförderung						
Operative Gebarung								
SU 21/31		Summe Erträge / Einzahlungen operative Gebarung	0,00	0,00	0,00	0,00	0,00	0,00
742000	778000	Kapitaltransferz. an priv. Haushalte	800,00	800,00	666,53	0,00	0,00	0,00
2	2234/3234	Transferaufwand / -zahlungen an Haush. & Org.o.Erwerbschar.	800,00	800,00	666,53	0,00	0,00	0,00
1 223/323		Transferaufwand / Auszahlungen aus Transfers	800,00	800,00	666,53	0,00	0,00	0,00
SU 22/32		Summe Aufwendungen / Auszahlungen operative Gebarung	800,00	800,00	666,53	0,00	0,00	0,00
SA SA0/SA1		SA (0) Nettoerg. (21-22) / SA (1) Geldfluss op. Geb. (31-32)	-800,00	-800,00	-666,53	0,00	0,00	0,00
SA SA01		Saldo (01) Haushaltsrücklagen (230-240)	0,00	0,00	0,00			
SA SA00		Saldo (00) Nettoergebnis nach Haushaltsrücklagen (SA0+SA01)	-800,00	-800,00	-666,53			
Investive Gebarung								
SU 33		Summe Einzahlungen investive Gebarung				0,00	0,00	0,00
742000	778000	Kapitaltransferz. an priv. Haushalte				800,00	800,00	666,53
2	3434	Kapitaltransferzahl. an Haush. und Org. o. Erwerbscharakter				800,00	800,00	666,53
1 343		Auszahlungen aus Kapitaltransfers				800,00	800,00	666,53
SU 34		Summe Auszahlungen investive Gebarung				800,00	800,00	666,53
SA SA2		Saldo (2) Geldfluss aus der Investiven Gebarung (33-34)				-800,00	-800,00	-666,53
SA SA3		Saldo (3) Nettofinanzierungssaldo (SA1+SA2)				-800,00	-800,00	-666,53
Finanzierungstätigkeit								
SU 35		Summe Einzahlungen aus der Finanzierungstätigkeit				0,00	0,00	0,00
SU 36		Summe Auszahlungen aus der Finanzierungstätigkeit				0,00	0,00	0,00
SA SA4		Saldo (4) Geldfluss aus der Finanzierungstätigkeit (35-36)				0,00	0,00	0,00
SA SA5		Saldo (5) Geldfluss aus VA-wirksamer Gebarung (SA3+SA4)				-800,00	-800,00	-666,53

Voranschlag 2026

Detailnachweis VA / 742 Produktionsförderung - interne Vergütungen enthalten

Fonds	Konto	Bezeichnung	EVA 2026	EVA 2025	ERA 2024	FVA 2026	FVA 2025	FRA 2024
UA 742		Produktionsförderung						
UA 742	SA0/SA1	SA (0) Nettoerg. (21-22) / SA (1) Geldfluss op. Geb. (31-32)	-800,00	-800,00	-666,53	0,00	0,00	0,00
UA 742	SA00	Saldo (00) Nettoergebnis nach Haushaltsrücklagen (SA0+SA01)	-800,00	-800,00	-666,53			
UA 742	SA2	Saldo (2) Geldfluss aus der Investiven Gebarung (33-34)				-800,00	-800,00	-666,53
UA 742	SA3	Saldo (3) Nettofinanzierungssaldo (SA1+SA2)				-800,00	-800,00	-666,53
UA 742	SA4	Saldo (4) Geldfluss aus der Finanzierungstätigkeit (35-36)				0,00	0,00	0,00
UA 742	SA5	Saldo (5) Geldfluss aus VA-wirksamer Gebarung (SA3+SA4)				-800,00	-800,00	-666,53
A 74		Sonstige Förderung der Land-und Forstwirtschaft						
A 74	SA0/SA1	SA (0) Nettoerg. (21-22) / SA (1) Geldfluss op. Geb. (31-32)	-800,00	-800,00	-666,53	0,00	0,00	0,00
A 74	SA00	Saldo (00) Nettoergebnis nach Haushaltsrücklagen (SA0+SA01)	-800,00	-800,00	-666,53			
A 74	SA2	Saldo (2) Geldfluss aus der Investiven Gebarung (33-34)				-800,00	-800,00	-666,53
A 74	SA3	Saldo (3) Nettofinanzierungssaldo (SA1+SA2)				-800,00	-800,00	-666,53
A 74	SA4	Saldo (4) Geldfluss aus der Finanzierungstätigkeit (35-36)				0,00	0,00	0,00
A 74	SA5	Saldo (5) Geldfluss aus VA-wirksamer Gebarung (SA3+SA4)				-800,00	-800,00	-666,53

Voranschlag 2026

Detailnachweis VA / 771 Maßnahmen zur Förderung des Tourismus - interne Vergütungen enthalten

Fonds	Konto	Bezeichnung	EVA 2026	EVA 2025	ERA 2024	FVA 2026	FVA 2025	FRA 2024
Fonds 771000 Maßnahmen zur Förderung des Tourismus								
Operative Gebarung								
771000	811010	Miete	1.500,00	1.500,00	1.453,44	1.500,00	1.500,00	1.453,44
2	2115/3115	Erträge / Einzahlungen aus Besitz und wirtschaftl. Tätigkeit	1.500,00	1.500,00	1.453,44	1.500,00	1.500,00	1.453,44
771000	808000	Veräußerung von Waren	1.000,00	1.000,00	988,00	1.000,00	1.000,00	988,00
771000	829000	Sonstige Einnahmen	800,00	800,00	1.056,74	800,00	800,00	1.056,74
2	2116/3116	Erträge / Einz. aus Veräußerung/GWG u. sonst. Erträge/Einz.	1.800,00	1.800,00	2.044,74	1.800,00	1.800,00	2.044,74
1	211/311	Erträge / Einzahl. aus operativer Verwaltungstätigkeit	3.300,00	3.300,00	3.498,18	3.300,00	3.300,00	3.498,18
SU 21/31		Summe Erträge / Einzahlungen operative Gebarung	3.300,00	3.300,00	3.498,18	3.300,00	3.300,00	3.498,18
771000	400000	Geringwertige Wirtschaftsg. Anlageverm.	700,00	700,00	378,00	700,00	700,00	378,00
771000	413000	Handelswaren	1.000,00	1.000,00	1.100,00	1.000,00	1.000,00	1.320,00
771000	457000	* Druckwerke	2.000,00	8.000,00	3.104,00	2.000,00	8.000,00	3.104,00
2	2221/3221	Gebrauchs- und Verbrauchsgüter, Handelswaren / Auszahlungen	3.700,00	9.700,00	4.582,00	3.700,00	9.700,00	4.802,00
771000	600000	Strom	300,00	900,00	2.163,06	300,00	900,00	2.163,06
771000	600100	Strom	300,00	300,00	0,00	300,00	300,00	0,00
2	2222/3222	Verwaltungs- und Betriebsaufwand / Auszahlungen	600,00	1.200,00	2.163,06	600,00	1.200,00	2.163,06
771000	613000	Instandhaltung von Grundstückseinricht.	1.000,00	1.000,00	30,27	1.000,00	1.000,00	30,27
771000	619000	Instandhaltung von Sonderanlagen	9.500,00	9.500,00	0,00	9.500,00	9.500,00	0,00
2	2224/3224	Instandhaltung / Auszahlungen für Instandhaltung	10.500,00	10.500,00	30,27	10.500,00	10.500,00	30,27
771000	720500	Interne Leistungsverrechnung Bauhof	3.500,00	3.000,00	2.007,60	3.500,00	3.000,00	2.007,60
771000	726010	Verbandsbeitrag Tourismusverband und Kleinregion	3.000,00	3.000,00	2.075,00	3.000,00	3.000,00	2.075,00
771000	726030	Beitrag FVV Payerbach	5.100,00	5.100,00	5.087,10	5.100,00	5.100,00	5.087,10
771000	726200	* Mitgliedsbeitrag Mountainbike	2.200,00	2.000,00	2.104,48	2.200,00	2.000,00	2.104,48
771000	728000	Entgelte für sonstige Leistungen	4.800,00	4.200,00	0,00	4.800,00	4.200,00	0,00
771000	729000	Sonstige Ausgaben	200,00	200,00	0,00	200,00	200,00	0,00
771000	729100	* Sonstige Ausgaben	1.000,00	6.000,00	3.024,00	1.000,00	6.000,00	3.024,00

Voranschlag 2026

Detailnachweis VA / 771 Maßnahmen zur Förderung des Tourismus - interne Vergütungen enthalten

Fonds	Konto	Bezeichnung	EVA 2026	EVA 2025	ERA 2024	FVA 2026	FVA 2025	FRA 2024
2	2225/3225	Sonstiger Sachaufwand / Sonstige Auszahl. aus Sachaufwand	19.800,00	23.500,00	14.298,18	19.800,00	23.500,00	14.298,18
771000	680100	Planm. Afa Immaterielle Vermögenswerte	200,00	0,00	0,00	0,00	0,00	0,00
771000	680300	Planm. Afa Gebäude/Bauten	300,00	300,00	214,09	0,00	0,00	0,00
771000	680700	Planm. Afa Amts, Betriebs/Geschäftsausstattung	300,00	300,00	205,85	0,00	0,00	0,00
2	2226/3226	Nicht finanz.wirks. Sachaufw. / Ausz. Inanspruchn.Haftungen	800,00	600,00	419,94	0,00	0,00	0,00
1	222/322	Sachaufwand / Auszahlungen aus Sachaufwand	35.400,00	45.500,00	21.493,45	34.600,00	44.900,00	21.293,51
771000	757000	* Lfd. Transferz. an priv. Organisationen	26.000,00	23.000,00	21.421,05	26.000,00	23.000,00	21.421,05
771000	777000	Kapitaltransferz. an priv. Organisation	300,00	0,00	0,00	0,00	0,00	0,00
2	2234/3234	Transferaufwand / -zahlungen an Haush. & Org.o.Erwerbschar.	26.300,00	23.000,00	21.421,05	26.000,00	23.000,00	21.421,05
1	223/323	Transferaufwand / Auszahlungen aus Transfers	26.300,00	23.000,00	21.421,05	26.000,00	23.000,00	21.421,05
SU	22/32	Summe Aufwendungen / Auszahlungen operative Gebarung	61.700,00	68.500,00	42.914,50	60.600,00	67.900,00	42.714,56
SA	SA0/SA1	SA (0) Nettoerg. (21-22) / SA (1) Geldfluss op. Geb. (31-32)	-58.400,00	-65.200,00	-39.416,32	-57.300,00	-64.600,00	-39.216,38
SA	SA01	Saldo (01) Haushaltsrücklagen (230-240)	0,00	0,00	0,00			
SA	SA00	Saldo (00) Nettoergebnis nach Haushaltsrücklagen (SA0+SA01)	-58.400,00	-65.200,00	-39.416,32			
Investive Gebarung								
SU	33	Summe Einzahlungen investive Gebarung				0,00	0,00	0,00
771000	042000	* Amts-, Betriebs- und Geschäftsausstattung				10.500,00	9.500,00	0,00
2	3415	Ausz. f.d. Erwerb von Amts-, Betriebs- u.Geschäftsausstatt.				10.500,00	9.500,00	0,00
1	341	Auszahlungen aus der Investitionstätigkeit				10.500,00	9.500,00	0,00
771000	777000	Kapitaltransferz. an priv. Organisation				300,00	0,00	0,00
2	3434	Kapitaltransferzahl. an Haush. und Org. o. Erwerbscharakter				300,00	0,00	0,00
1	343	Auszahlungen aus Kapitaltransfers				300,00	0,00	0,00
SU	34	Summe Auszahlungen investive Gebarung				10.800,00	9.500,00	0,00
SA	SA2	Saldo (2) Geldfluss aus der Investiven Gebarung (33-34)				-10.800,00	-9.500,00	0,00
SA	SA3	Saldo (3) Nettofinanzierungssaldo (SA1+SA2)				-68.100,00	-74.100,00	-39.216,38
Finanzierungstätigkeit								

Voranschlag 2026

Detailnachweis VA / 771 Maßnahmen zur Förderung des Tourismus - interne Vergütungen enthalten

Fonds	Konto	Bezeichnung	EVA 2026	EVA 2025	ERA 2024	FVA 2026	FVA 2025	FRA 2024
SU	35	Summe Einzahlungen aus der Finanzierungstätigkeit				0,00	0,00	0,00
SU	36	Summe Auszahlungen aus der Finanzierungstätigkeit				0,00	0,00	0,00
SA	SA4	Saldo (4) Geldfluss aus der Finanzierungstätigkeit (35-36)				0,00	0,00	0,00
SA	SA5	Saldo (5) Geldfluss aus VA-wirksamer Gebarung (SA3+SA4)				-68.100,00	-74.100,00	-39.216,38
Fonds 771200		Weltkulturerbe						
Operative Gebarung								
771200	811000	Miet- und Pachterträge	1.800,00	1.800,00	1.711,68	1.800,00	1.800,00	1.711,68
2	2115/3115	Erträge / Einzahlungen aus Besitz und wirtschaftl. Tätigkeit	1.800,00	1.800,00	1.711,68	1.800,00	1.800,00	1.711,68
1	211/311	Erträge / Einzahl. aus operativer Verwaltungstätigkeit	1.800,00	1.800,00	1.711,68	1.800,00	1.800,00	1.711,68
SU	21/31	Summe Erträge / Einzahlungen operative Gebarung	1.800,00	1.800,00	1.711,68	1.800,00	1.800,00	1.711,68
771200	670000	Versicherungen	0,00	0,00	271,14	0,00	0,00	271,14
2	2222/3222	Verwaltungs- und Betriebsaufwand / Auszahlungen	0,00	0,00	271,14	0,00	0,00	271,14
771200	700000	Mietzinse	1.500,00	1.500,00	1.440,00	1.500,00	1.500,00	1.440,00
2	2223/3223	Leasing- und Mietaufwand / Ausz. für Leasing- u. Mietaufwand	1.500,00	1.500,00	1.440,00	1.500,00	1.500,00	1.440,00
771200	614000	Instandhaltung von Gebäuden	100,00	100,00	9,43	100,00	100,00	9,43
2	2224/3224	Instandhaltung / Auszahlungen für Instandhaltung	100,00	100,00	9,43	100,00	100,00	9,43
1	222/322	Sachaufwand / Auszahlungen aus Sachaufwand	1.600,00	1.600,00	1.720,57	1.600,00	1.600,00	1.720,57
771200	777000	Kapitaltransferz. an priv. Organisation	0,00	0,00	2.500,00	0,00	0,00	0,00
2	2234/3234	Transferaufwand / -zahlungen an Haush. & Org.o.Erwerbschar.	0,00	0,00	2.500,00	0,00	0,00	0,00
1	223/323	Transferaufwand / Auszahlungen aus Transfers	0,00	0,00	2.500,00	0,00	0,00	0,00
SU	22/32	Summe Aufwendungen / Auszahlungen operative Gebarung	1.600,00	1.600,00	4.220,57	1.600,00	1.600,00	1.720,57
SA	SA0/SA1	SA (0) Nettoerg. (21-22) / SA (1) Geldfluss op. Geb. (31-32)	200,00	200,00	-2.508,89	200,00	200,00	-8,89
SA	SA01	Saldo (01) Haushaltsrücklagen (230-240)	0,00	0,00	0,00			
SA	SA00	Saldo (00) Nettoergebnis nach Haushaltsrücklagen (SA0+SA01)	200,00	200,00	-2.508,89			
Investive Gebarung								

Voranschlag 2026

Detailnachweis VA / 771 Maßnahmen zur Förderung des Tourismus - interne Vergütungen enthalten

Fonds	Konto	Bezeichnung	EVA 2026	EVA 2025	ERA 2024	FVA 2026	FVA 2025	FRA 2024
SU 33		Summe Einzahlungen investive Gebarung				0,00	0,00	0,00
771200	777000	Kapitaltransferz. an priv. Organisation				0,00	0,00	2.500,00
2	3434	Kapitaltransferzahl. an Haush. und Org. o. Erwerbscharakter				0,00	0,00	2.500,00
1	343	Auszahlungen aus Kapitaltransfers				0,00	0,00	2.500,00
SU 34		Summe Auszahlungen investive Gebarung				0,00	0,00	2.500,00
SA SA2		Saldo (2) Geldfluss aus der Investiven Gebarung (33-34)				0,00	0,00	-2.500,00
SA SA3		Saldo (3) Nettofinanzierungssaldo (SA1+SA2)				200,00	200,00	-2.508,89
Finanzierungstätigkeit								
SU 35		Summe Einzahlungen aus der Finanzierungstätigkeit				0,00	0,00	0,00
SU 36		Summe Auszahlungen aus der Finanzierungstätigkeit				0,00	0,00	0,00
SA SA4		Saldo (4) Geldfluss aus der Finanzierungstätigkeit (35-36)				0,00	0,00	0,00
SA SA5		Saldo (5) Geldfluss aus VA-wirksamer Gebarung (SA3+SA4)				200,00	200,00	-2.508,89
UA 771		Maßnahmen zur Förderung des Tourismus						
UA 771	SA0/SA1	SA (0) Nettoerg. (21-22) / SA (1) Geldfluss op. Geb. (31-32)	-58.200,00	-65.000,00	-41.925,21	-57.100,00	-64.400,00	-39.225,27
UA 771	SA00	Saldo (00) Nettoergebnis nach Haushaltsrücklagen (SA0+SA01)	-58.200,00	-65.000,00	-41.925,21			
UA 771	SA2	Saldo (2) Geldfluss aus der Investiven Gebarung (33-34)				-10.800,00	-9.500,00	-2.500,00
UA 771	SA3	Saldo (3) Nettofinanzierungssaldo (SA1+SA2)				-67.900,00	-73.900,00	-41.725,27
UA 771	SA4	Saldo (4) Geldfluss aus der Finanzierungstätigkeit (35-36)				0,00	0,00	0,00
UA 771	SA5	Saldo (5) Geldfluss aus VA-wirksamer Gebarung (SA3+SA4)				-67.900,00	-73.900,00	-41.725,27

Voranschlag 2026

Detailnachweis VA / 771 Maßnahmen zur Förderung des Tourismus - interne Vergütungen enthalten

Fonds	Konto	Bezeichnung	EVA 2026	EVA 2025	ERA 2024	FVA 2026	FVA 2025	FRA 2024
A 77		Förderung des Tourismus						
A 77	SA0/SA1	SA (0) Nettoerg. (21-22) / SA (1) Geldfluss op. Geb. (31-32)	-58.200,00	-65.000,00	-41.925,21	-57.100,00	-64.400,00	-39.225,27
A 77	SA00	Saldo (00) Nettoergebnis nach Haushaltsrücklagen (SA0+SA01)	-58.200,00	-65.000,00	-41.925,21			
A 77	SA2	Saldo (2) Geldfluss aus der Investiven Gebarung (33-34)				-10.800,00	-9.500,00	-2.500,00
A 77	SA3	Saldo (3) Nettofinanzierungssaldo (SA1+SA2)				-67.900,00	-73.900,00	-41.725,27
A 77	SA4	Saldo (4) Geldfluss aus der Finanzierungstätigkeit (35-36)				0,00	0,00	0,00
A 77	SA5	Saldo (5) Geldfluss aus VA-wirksamer Gebarung (SA3+SA4)				-67.900,00	-73.900,00	-41.725,27

Voranschlag 2026

Detailnachweis VA / 782 Wirtschaftspolitische Maßnahmen - interne Vergütungen enthalten

Fonds	Konto	Bezeichnung	EVA 2026	EVA 2025	ERA 2024	FVA 2026	FVA 2025	FRA 2024
Fonds 782000		Wirtschaftspolitische Maßnahmen						
Operative Gebarung								
SU 21/31		Summe Erträge / Einzahlungen operative Gebarung	0,00	0,00	0,00	0,00	0,00	0,00
782000	775000	Kapitaltransfers an Unternehmungen	1.000,00	1.000,00	0,00	0,00	0,00	0,00
2	2233/3233	Transferaufwand / -zahlungen an Untern. (mit Finanzuntern.)	1.000,00	1.000,00	0,00	0,00	0,00	0,00
1	223/323	Transferaufwand / Auszahlungen aus Transfers	1.000,00	1.000,00	0,00	0,00	0,00	0,00
SU 22/32		Summe Aufwendungen / Auszahlungen operative Gebarung	1.000,00	1.000,00	0,00	0,00	0,00	0,00
SA SA0/SA1		SA (0) Nettoerg. (21-22) / SA (1) Geldfluss op. Geb. (31-32)	-1.000,00	-1.000,00	0,00	0,00	0,00	0,00
SA SA01		Saldo (01) Haushaltsrücklagen (230-240)	0,00	0,00	0,00			
SA SA00		Saldo (00) Nettoergebnis nach Haushaltsrücklagen (SA0+SA01)	-1.000,00	-1.000,00	0,00			
Investive Gebarung								
SU 33		Summe Einzahlungen investive Gebarung				0,00	0,00	0,00
782000	775000	Kapitaltransfers an Unternehmungen				1.000,00	1.000,00	0,00
2	3433	Kapitaltransferzahlungen an Unternehmen (Finanzunternehmen)				1.000,00	1.000,00	0,00
1	343	Auszahlungen aus Kapitaltransfers				1.000,00	1.000,00	0,00
SU 34		Summe Auszahlungen investive Gebarung				1.000,00	1.000,00	0,00
SA SA2		Saldo (2) Geldfluss aus der Investiven Gebarung (33-34)				-1.000,00	-1.000,00	0,00
SA SA3		Saldo (3) Nettofinanzierungssaldo (SA1+SA2)				-1.000,00	-1.000,00	0,00
Finanzierungstätigkeit								
SU 35		Summe Einzahlungen aus der Finanzierungstätigkeit				0,00	0,00	0,00
SU 36		Summe Auszahlungen aus der Finanzierungstätigkeit				0,00	0,00	0,00
SA SA4		Saldo (4) Geldfluss aus der Finanzierungstätigkeit (35-36)				0,00	0,00	0,00
SA SA5		Saldo (5) Geldfluss aus VA-wirksamer Gebarung (SA3+SA4)				-1.000,00	-1.000,00	0,00

Voranschlag 2026

Detailnachweis VA / 782 Wirtschaftspolitische Maßnahmen - interne Vergütungen enthalten

Fonds	Konto	Bezeichnung	EVA 2026	EVA 2025	ERA 2024	FVA 2026	FVA 2025	FRA 2024
UA 782		Wirtschaftspolitische Maßnahmen						
UA 782	SA0/SA1	SA (0) Nettoerg. (21-22) / SA (1) Geldfluss op. Geb. (31-32)	-1.000,00	-1.000,00	0,00	0,00	0,00	0,00
UA 782	SA00	Saldo (00) Nettoergebnis nach Haushaltsrücklagen (SA0+SA01)	-1.000,00	-1.000,00	0,00			
UA 782	SA2	Saldo (2) Geldfluss aus der Investiven Gebarung (33-34)				-1.000,00	-1.000,00	0,00
UA 782	SA3	Saldo (3) Nettofinanzierungssaldo (SA1+SA2)				-1.000,00	-1.000,00	0,00
UA 782	SA4	Saldo (4) Geldfluss aus der Finanzierungstätigkeit (35-36)				0,00	0,00	0,00
UA 782	SA5	Saldo (5) Geldfluss aus VA-wirksamer Gebarung (SA3+SA4)				-1.000,00	-1.000,00	0,00

Voranschlag 2026

Detailnachweis VA / 789 Sonstige Einrichtungen und Maßnahmen - interne Vergütungen enthalten

Fonds	Konto	Bezeichnung	EVA 2026	EVA 2025	ERA 2024	FVA 2026	FVA 2025	FRA 2024
Fonds 789000		Wirtschaftsförderung						
Operative Gebarung								
SU	21/31	Summe Erträge / Einzahlungen operative Gebarung	0,00	0,00	0,00	0,00	0,00	0,00
SU	22/32	Summe Aufwendungen / Auszahlungen operative Gebarung	0,00	0,00	0,00	0,00	0,00	0,00
SA	SA0/SA1	SA (0) Nettoerg. (21-22) / SA (1) Geldfluss op. Geb. (31-32)	0,00	0,00	0,00	0,00	0,00	0,00
SA	SA01	Saldo (01) Haushaltsrücklagen (230-240)	0,00	0,00	0,00			
SA	SA00	Saldo (00) Nettoergebnis nach Haushaltsrücklagen (SA0+SA01)	0,00	0,00	0,00			
Investive Gebarung								
SU	33	Summe Einzahlungen investive Gebarung				0,00	0,00	0,00
SU	34	Summe Auszahlungen investive Gebarung				0,00	0,00	0,00
SA	SA2	Saldo (2) Geldfluss aus der Investiven Gebarung (33-34)				0,00	0,00	0,00
SA	SA3	Saldo (3) Nettofinanzierungssaldo (SA1+SA2)				0,00	0,00	0,00
Finanzierungstätigkeit								
SU	35	Summe Einzahlungen aus der Finanzierungstätigkeit				0,00	0,00	0,00
789000	341000	Investitionsdarlehen von Ländern				0,00	0,00	21.235,00
2	3611	Ausz. aus empf. Darl. von öffentl. Körpersch. u. Rechtsträg.				0,00	0,00	21.235,00
1	361	Auszahlungen aus der Tilgung von Finanzschulden				0,00	0,00	21.235,00
SU	36	Summe Auszahlungen aus der Finanzierungstätigkeit				0,00	0,00	21.235,00
SA	SA4	Saldo (4) Geldfluss aus der Finanzierungstätigkeit (35-36)				0,00	0,00	-21.235,00
SA	SA5	Saldo (5) Geldfluss aus VA-wirksamer Gebarung (SA3+SA4)				0,00	0,00	-21.235,00

Voranschlag 2026

Detailnachweis VA / 789 Sonstige Einrichtungen und Maßnahmen - interne Vergütungen enthalten

Fonds	Konto	Bezeichnung	EVA 2026	EVA 2025	ERA 2024	FVA 2026	FVA 2025	FRA 2024
UA 789		Sonstige Einrichtungen und Maßnahmen						
UA 789	SA0/SA1	SA (0) Nettoerg. (21-22) / SA (1) Geldfluss op. Geb. (31-32)	0,00	0,00	0,00	0,00	0,00	0,00
UA 789	SA00	Saldo (00) Nettoergebnis nach Haushaltsrücklagen (SA0+SA01)	0,00	0,00	0,00			
UA 789	SA2	Saldo (2) Geldfluss aus der Investiven Gebarung (33-34)				0,00	0,00	0,00
UA 789	SA3	Saldo (3) Nettofinanzierungssaldo (SA1+SA2)				0,00	0,00	0,00
UA 789	SA4	Saldo (4) Geldfluss aus der Finanzierungstätigkeit (35-36)				0,00	0,00	-21.235,00
UA 789	SA5	Saldo (5) Geldfluss aus VA-wirksamer Gebarung (SA3+SA4)				0,00	0,00	-21.235,00
A 78		Förderung von Handel, Gewerbe und Industrie						
A 78	SA0/SA1	SA (0) Nettoerg. (21-22) / SA (1) Geldfluss op. Geb. (31-32)	-1.000,00	-1.000,00	0,00	0,00	0,00	0,00
A 78	SA00	Saldo (00) Nettoergebnis nach Haushaltsrücklagen (SA0+SA01)	-1.000,00	-1.000,00	0,00			
A 78	SA2	Saldo (2) Geldfluss aus der Investiven Gebarung (33-34)				-1.000,00	-1.000,00	0,00
A 78	SA3	Saldo (3) Nettofinanzierungssaldo (SA1+SA2)				-1.000,00	-1.000,00	0,00
A 78	SA4	Saldo (4) Geldfluss aus der Finanzierungstätigkeit (35-36)				0,00	0,00	-21.235,00
A 78	SA5	Saldo (5) Geldfluss aus VA-wirksamer Gebarung (SA3+SA4)				-1.000,00	-1.000,00	-21.235,00
Gruppe 7		Wirtschaftsförderung						
Gruppe 7	SA0/SA1	SA (0) Nettoerg. (21-22) / SA (1) Geldfluss op. Geb. (31-32)	-72.800,00	-50.700,00	-32.274,05	-52.000,00	-35.700,00	-16.725,27
Gruppe 7	SA00	Saldo (00) Nettoergebnis nach Haushaltsrücklagen (SA0+SA01)	-72.800,00	-50.700,00	-32.274,05			
Gruppe 7	SA2	Saldo (2) Geldfluss aus der Investiven Gebarung (33-34)				-28.200,00	-97.500,00	-17.829,48
Gruppe 7	SA3	Saldo (3) Nettofinanzierungssaldo (SA1+SA2)				-80.200,00	-133.200,00	-34.554,75
Gruppe 7	SA4	Saldo (4) Geldfluss aus der Finanzierungstätigkeit (35-36)				0,00	0,00	-21.235,00
Gruppe 7	SA5	Saldo (5) Geldfluss aus VA-wirksamer Gebarung (SA3+SA4)				-80.200,00	-133.200,00	-55.789,75

Voranschlag 2026
Detailnachweis VA / 812 WC-Anlagen - interne Vergütungen enthalten

Fonds	Konto	Bezeichnung	EVA 2026	EVA 2025	ERA 2024	FVA 2026	FVA 2025	FRA 2024
Fonds 812000		WC-Anlagen						
Operative Gebarung								
SU 21/31		Summe Erträge / Einzahlungen operative Gebarung	0,00	0,00	0,00	0,00	0,00	0,00
812000	400000	Geringwertige Wirtschaftsg. Anlageverm.	100,00	100,00	57,10	100,00	100,00	57,10
812000	454000	Reinigungsmittel	800,00	600,00	519,28	800,00	600,00	519,28
2	2221/3221	Gebrauchs- und Verbrauchsgüter, Handelswaren / Auszahlungen	900,00	700,00	576,38	900,00	700,00	576,38
812000	670000	Versicherungen	300,00	300,00	247,45	300,00	300,00	247,45
2	2222/3222	Verwaltungs- und Betriebsaufwand / Auszahlungen	300,00	300,00	247,45	300,00	300,00	247,45
812000	614000	Instandhaltung von Gebäuden	800,00	500,00	185,44	800,00	500,00	285,23
2	2224/3224	Instandhaltung / Auszahlungen für Instandhaltung	800,00	500,00	185,44	800,00	500,00	285,23
812000	720500	Interne Leistungsverrechnung Bauhof	300,00	300,00	240,00	300,00	300,00	240,00
2	2225/3225	Sonstiger Sachaufwand / Sonstige Auszahl. aus Sachaufwand	300,00	300,00	240,00	300,00	300,00	240,00
1	222/322	Sachaufwand / Auszahlungen aus Sachaufwand	2.300,00	1.800,00	1.249,27	2.300,00	1.800,00	1.349,06
SU 22/32		Summe Aufwendungen / Auszahlungen operative Gebarung	2.300,00	1.800,00	1.249,27	2.300,00	1.800,00	1.349,06
SA SA0/SA1		SA (0) Nettoerg. (21-22) / SA (1) Geldfluss op. Geb. (31-32)	-2.300,00	-1.800,00	-1.249,27	-2.300,00	-1.800,00	-1.349,06
SA SA01		Saldo (01) Haushaltsrücklagen (230-240)	0,00	0,00	0,00			
SA SA00		Saldo (00) Nettoergebnis nach Haushaltsrücklagen (SA0+SA01)	-2.300,00	-1.800,00	-1.249,27			
Investive Gebarung								
SU 33		Summe Einzahlungen investive Gebarung				0,00	0,00	0,00
SU 34		Summe Auszahlungen investive Gebarung				0,00	0,00	0,00
SA SA2		Saldo (2) Geldfluss aus der Investiven Gebarung (33-34)				0,00	0,00	0,00
SA SA3		Saldo (3) Nettofinanzierungssaldo (SA1+SA2)				-2.300,00	-1.800,00	-1.349,06
Finanzierungstätigkeit								
SU 35		Summe Einzahlungen aus der Finanzierungstätigkeit				0,00	0,00	0,00
SU 36		Summe Auszahlungen aus der Finanzierungstätigkeit				0,00	0,00	0,00

Voranschlag 2026

Detailnachweis VA / 812 WC-Anlagen - interne Vergütungen enthalten

Fonds	Konto	Bezeichnung	EVA 2026	EVA 2025	ERA 2024	FVA 2026	FVA 2025	FRA 2024
SA	SA4	Saldo (4) Geldfluss aus der Finanzierungstätigkeit (35-36)				0,00	0,00	0,00
SA	SA5	Saldo (5) Geldfluss aus VA-wirksamer Gebarung (SA3+SA4)				-2.300,00	-1.800,00	-1.349,06
UA 812		WC-Anlagen						
UA 812	SA0/SA1	SA (0) Nettoerg. (21-22) / SA (1) Geldfluss op. Geb. (31-32)	-2.300,00	-1.800,00	-1.249,27	-2.300,00	-1.800,00	-1.349,06
UA 812	SA00	Saldo (00) Nettoergebnis nach Haushaltsrücklagen (SA0+SA01)	-2.300,00	-1.800,00	-1.249,27			
UA 812	SA2	Saldo (2) Geldfluss aus der Investiven Gebarung (33-34)				0,00	0,00	0,00
UA 812	SA3	Saldo (3) Nettofinanzierungssaldo (SA1+SA2)				-2.300,00	-1.800,00	-1.349,06
UA 812	SA4	Saldo (4) Geldfluss aus der Finanzierungstätigkeit (35-36)				0,00	0,00	0,00
UA 812	SA5	Saldo (5) Geldfluss aus VA-wirksamer Gebarung (SA3+SA4)				-2.300,00	-1.800,00	-1.349,06

Voranschlag 2026
Detailnachweis VA / 814 Straßenreinigung - interne Vergütungen enthalten

Fonds	Konto	Bezeichnung	EVA 2026	EVA 2025	ERA 2024	FVA 2026	FVA 2025	FRA 2024
Fonds 814000		Straßenreinigung Winterdienst						
Operative Gebarung								
814000	829000	Sonstige Einnahmen	2.200,00	2.200,00	2.572,35	2.200,00	2.200,00	2.572,35
2	2116/3116	Erträge / Einz. aus Veräußerung/GWG u. sonst. Erträge/Einz.	2.200,00	2.200,00	2.572,35	2.200,00	2.200,00	2.572,35
1	211/311	Erträge / Einzahl. aus operativer Verwaltungstätigkeit	2.200,00	2.200,00	2.572,35	2.200,00	2.200,00	2.572,35
SU 21/31		Summe Erträge / Einzahlungen operative Gebarung	2.200,00	2.200,00	2.572,35	2.200,00	2.200,00	2.572,35
814000	523000	Geldb. der nicht ganzj. besch. Arbeiter:innen	0,00	0,00	240,00	0,00	0,00	240,00
814000	565000	Mehrleistungsvergütungen	14.400,00	12.900,00	15.276,23	14.400,00	12.900,00	15.276,23
2	2211/3211	Personalaufwand / Ausz. (Bezüge, Nebengeb., Mehrleistungen)	14.400,00	12.900,00	15.516,23	14.400,00	12.900,00	15.516,23
814000	580000	Dienstgeberbeiträge FLAF	600,00	500,00	507,46	600,00	500,00	507,46
814000	582000	Leistungen aus der Selbstträgerschaft	3.100,00	2.800,00	3.355,04	3.100,00	2.800,00	3.355,04
2	2212/3212	Gesetzlicher und freiwilliger Sozialaufwand / Auszahlungen	3.700,00	3.300,00	3.862,50	3.700,00	3.300,00	3.862,50
1	221/321	Personalaufwand / Auszahlungen aus Personalaufwand	18.100,00	16.200,00	19.378,73	18.100,00	16.200,00	19.378,73
814000	400000	Geringwertige Wirtschaftsg. Anlageverm.	1.700,00	1.300,00	0,00	1.700,00	1.300,00	0,00
814000	455000	Chemische u. artverwandte Mittel	15.000,00	15.000,00	2.336,40	15.000,00	15.000,00	2.207,52
814000	459000	Sonstige Verbrauchsgüter	200,00	0,00	0,00	200,00	0,00	0,00
2	2221/3221	Gebrauchs- und Verbrauchsgüter, Handelswaren / Auszahlungen	16.900,00	16.300,00	2.336,40	16.900,00	16.300,00	2.207,52
814000	700000	Mietzinse	1.500,00	1.500,00	1.440,00	1.500,00	1.500,00	1.440,00
2	2223/3223	Leasing- und Mietaufwand / Ausz. für Leasing- u. Mietaufwand	1.500,00	1.500,00	1.440,00	1.500,00	1.500,00	1.440,00
814000	613000	Instandhaltung von Grundstückseinricht.	0,00	1.000,00	0,00	0,00	1.000,00	0,00
814000	616000	* Instandhaltung von Maschinen u. Anlagen	2.000,00	2.000,00	0,00	2.000,00	2.000,00	41,16
814000	617000	Instandhaltung von Fahrzeugen	800,00	800,00	16,20	800,00	800,00	16,20
2	2224/3224	Instandhaltung / Auszahlungen für Instandhaltung	2.800,00	3.800,00	16,20	2.800,00	3.800,00	57,36
814000	720500	Interne Leistungsverrechnung Bauhof	10.200,00	10.200,00	9.684,00	10.200,00	10.200,00	9.684,00
814000	728000	Entgelte für sonstige Leistungen	42.000,00	42.000,00	29.017,24	42.000,00	42.000,00	27.342,51
2	2225/3225	Sonstiger Sachaufwand / Sonstige Auszahl. aus Sachaufwand	52.200,00	52.200,00	38.701,24	52.200,00	52.200,00	37.026,51

Voranschlag 2026
Detailnachweis VA / 814 Straßenreinigung - interne Vergütungen enthalten

Fonds	Konto	Bezeichnung	EVA 2026	EVA 2025	ERA 2024	FVA 2026	FVA 2025	FRA 2024
814000	680500	Planm. Afa Sonderanlagen	600,00	600,00	563,64	0,00	0,00	0,00
814000	680600	Planm. Afa Technische Anlagen, Fahrzeuge/Maschine	800,00	500,00	614,13	0,00	0,00	0,00
2	2226/3226	Nicht finanz.wirks. Sachaufw. / Ausz. Inanspruchn.Haftungen	1.400,00	1.100,00	1.177,77	0,00	0,00	0,00
1	222/322	Sachaufwand / Auszahlungen aus Sachaufwand	74.800,00	74.900,00	43.671,61	73.400,00	73.800,00	40.731,39
SU	22/32	Summe Aufwendungen / Auszahlungen operative Gebarung	92.900,00	91.100,00	63.050,34	91.500,00	90.000,00	60.110,12
SA	SA0/SA1	SA (0) Nettoerg. (21-22) / SA (1) Geldfluss op. Geb. (31-32)	-90.700,00	-88.900,00	-60.477,99	-89.300,00	-87.800,00	-57.537,77
SA	SA01	Saldo (01) Haushaltsrücklagen (230-240)	0,00	0,00	0,00			
SA	SA00	Saldo (00) Nettoergebnis nach Haushaltsrücklagen (SA0+SA01)	-90.700,00	-88.900,00	-60.477,99			
Investive Gebarung								
SU	33	Summe Einzahlungen investive Gebarung				0,00	0,00	0,00
814000	020000	* Maschinen und maschinelle Anlagen				2.700,00	2.700,00	0,00
814000	040000	* Fahrzeuge				6.200,00	4.000,00	2.682,60
2	3414	Ausz. f.d. Erwerb von techn. Anlagen, Fahrzeuge u. Maschinen				8.900,00	6.700,00	2.682,60
1	341	Auszahlungen aus der Investitionstätigkeit				8.900,00	6.700,00	2.682,60
SU	34	Summe Auszahlungen investive Gebarung				8.900,00	6.700,00	2.682,60
SA	SA2	Saldo (2) Geldfluss aus der Investiven Gebarung (33-34)				-8.900,00	-6.700,00	-2.682,60
SA	SA3	Saldo (3) Nettofinanzierungssaldo (SA1+SA2)				-98.200,00	-94.500,00	-60.220,37
Finanzierungstätigkeit								
SU	35	Summe Einzahlungen aus der Finanzierungstätigkeit				0,00	0,00	0,00
SU	36	Summe Auszahlungen aus der Finanzierungstätigkeit				0,00	0,00	0,00
SA	SA4	Saldo (4) Geldfluss aus der Finanzierungstätigkeit (35-36)				0,00	0,00	0,00
SA	SA5	Saldo (5) Geldfluss aus VA-wirksamer Gebarung (SA3+SA4)				-98.200,00	-94.500,00	-60.220,37

Voranschlag 2026
Detailnachweis VA / 814 Straßenreinigung - interne Vergütungen enthalten

Fonds	Konto	Bezeichnung	EVA 2026	EVA 2025	ERA 2024	FVA 2026	FVA 2025	FRA 2024
UA 814		Straßenreinigung						
UA 814	SA0/SA1	SA (0) Nettoerg. (21-22) / SA (1) Geldfluss op. Geb. (31-32)	-90.700,00	-88.900,00	-60.477,99	-89.300,00	-87.800,00	-57.537,77
UA 814	SA00	Saldo (00) Nettoergebnis nach Haushaltsrücklagen (SA0+SA01)	-90.700,00	-88.900,00	-60.477,99			
UA 814	SA2	Saldo (2) Geldfluss aus der Investiven Gebarung (33-34)				-8.900,00	-6.700,00	-2.682,60
UA 814	SA3	Saldo (3) Nettofinanzierungssaldo (SA1+SA2)				-98.200,00	-94.500,00	-60.220,37
UA 814	SA4	Saldo (4) Geldfluss aus der Finanzierungstätigkeit (35-36)				0,00	0,00	0,00
UA 814	SA5	Saldo (5) Geldfluss aus VA-wirksamer Gebarung (SA3+SA4)				-98.200,00	-94.500,00	-60.220,37

Voranschlag 2026

Detailnachweis VA / 815 Park- und Gartenanlagen, Kinderspielplätze - interne Vergütungen enthalten

Fonds	Konto	Bezeichnung	EVA 2026	EVA 2025	ERA 2024	FVA 2026	FVA 2025	FRA 2024
Fonds 815000		Park- und Gartenanlagen						
Operative Gebarung								
815000	829000	Sonstige Einnahmen	1.000,00	1.000,00	1.099,66	1.000,00	1.000,00	1.099,66
815000	829100	Sonstige Einnahmen	1.200,00	1.200,00	777,52	1.200,00	1.200,00	777,52
2	2116/3116	Erträge / Einz. aus Veräußerung/GWG u. sonst. Erträge/Einz.	2.200,00	2.200,00	1.877,18	2.200,00	2.200,00	1.877,18
1	211/311	Erträge / Einzahl. aus operativer Verwaltungstätigkeit	2.200,00	2.200,00	1.877,18	2.200,00	2.200,00	1.877,18
SU 21/31		Summe Erträge / Einzahlungen operative Gebarung	2.200,00	2.200,00	1.877,18	2.200,00	2.200,00	1.877,18
815000	400000	Geringwertige Wirtschaftsg. Anlageverm.	200,00	200,00	94,67	200,00	200,00	94,67
2	2221/3221	Gebrauchs- und Verbrauchsgüter, Handelswaren / Auszahlungen	200,00	200,00	94,67	200,00	200,00	94,67
815000	600000	Strom	3.500,00	900,00	4.116,17	3.500,00	900,00	4.116,17
815000	670000	Versicherungen	700,00	700,00	646,44	700,00	700,00	646,44
2	2222/3222	Verwaltungs- und Betriebsaufwand / Auszahlungen	4.200,00	1.600,00	4.762,61	4.200,00	1.600,00	4.762,61
815000	700000	Mietzinse	1.000,00	900,00	845,99	1.000,00	900,00	845,99
2	2223/3223	Leasing- und Mietaufwand / Ausz. für Leasing- u. Mietaufwand	1.000,00	900,00	845,99	1.000,00	900,00	845,99
815000	610000	Instandhaltung von Grund und Boden	500,00	500,00	86,40	500,00	500,00	86,40
815000	610100	* Pavillon Instandhaltung	3.000,00	3.000,00	3.781,24	3.000,00	3.000,00	3.912,99
815000	613000	* Instandhaltung von Grundstückseinricht.	23.000,00	8.000,00	13.793,40	23.000,00	8.000,00	13.793,40
815000	618000	Instandhaltung von son. Anlagen	500,00	500,00	300,00	500,00	500,00	300,00
2	2224/3224	Instandhaltung / Auszahlungen für Instandhaltung	27.000,00	12.000,00	17.961,04	27.000,00	12.000,00	18.092,79
815000	720500	Interne Leistungsverrechnung Bauhof	10.000,00	5.500,00	7.839,00	10.000,00	5.500,00	7.839,00
815000	728010	* Veranstaltungen Park	3.500,00	200,00	0,00	3.500,00	200,00	135,00
815000	729000	Sonstige Ausgaben	1.200,00	1.200,00	1.230,88	1.200,00	1.200,00	1.230,88
2	2225/3225	Sonstiger Sachaufwand / Sonstige Auszahl. aus Sachaufwand	14.700,00	6.900,00	9.069,88	14.700,00	6.900,00	9.204,88
815000	680200	Planm. Afa Grundstückseinrichtungen/Infrastruktur	900,00	1.400,00	1.194,41	0,00	0,00	0,00
815000	680300	Planm. Afa Gebäude/Bauten	500,00	500,00	492,00	0,00	0,00	0,00
815000	680700	Planm. Afa Amts, Betriebs/Geschäftsausstattung	700,00	700,00	560,52	0,00	0,00	0,00

Voranschlag 2026

Detailnachweis VA / 815 Park- und Gartenanlagen, Kinderspielplätze - interne Vergütungen enthalten

Fonds	Konto	Bezeichnung	EVA 2026	EVA 2025	ERA 2024	FVA 2026	FVA 2025	FRA 2024
2	2226/3226	Nicht finanz.wirks. Sachaufw. / Ausz. Inanspruchn.Haftungen	2.100,00	2.600,00	2.246,93	0,00	0,00	0,00
1	222/322	Sachaufwand / Auszahlungen aus Sachaufwand	49.200,00	24.200,00	34.981,12	47.100,00	21.600,00	33.000,94
815000	755000	Lfd. Transferz. an Unternehmungen	2.000,00	2.000,00	1.824,00	2.000,00	2.000,00	1.824,00
2	2233/3233	Transferaufwand / -zahlungen an Untern. (mit Finanzuntern.)	2.000,00	2.000,00	1.824,00	2.000,00	2.000,00	1.824,00
1	223/323	Transferaufwand / Auszahlungen aus Transfers	2.000,00	2.000,00	1.824,00	2.000,00	2.000,00	1.824,00
SU	22/32	Summe Aufwendungen / Auszahlungen operative Gebarung	51.200,00	26.200,00	36.805,12	49.100,00	23.600,00	34.824,94
SA	SA0/SA1	SA (0) Nettoerg. (21-22) / SA (1) Geldfluss op. Geb. (31-32)	-49.000,00	-24.000,00	-34.927,94	-46.900,00	-21.400,00	-32.947,76
SA	SA01	Saldo (01) Haushaltsrücklagen (230-240)	0,00	0,00	0,00			
SA	SA00	Saldo (00) Nettoergebnis nach Haushaltsrücklagen (SA0+SA01)	-49.000,00	-24.000,00	-34.927,94			
Investive Gebarung								
SU	33	Summe Einzahlungen investive Gebarung				0,00	0,00	0,00
815000	006000	Sonstige Grundstückseinrichtungen				0,00	10.000,00	0,00
2	3412	Ausz. für den Erwerb von Grundstücken & Grundstückseinricht.				0,00	10.000,00	0,00
1	341	Auszahlungen aus der Investitionstätigkeit				0,00	10.000,00	0,00
SU	34	Summe Auszahlungen investive Gebarung				0,00	10.000,00	0,00
SA	SA2	Saldo (2) Geldfluss aus der Investiven Gebarung (33-34)				0,00	-10.000,00	0,00
SA	SA3	Saldo (3) Nettofinanzierungssaldo (SA1+SA2)				-46.900,00	-31.400,00	-32.947,76
Finanzierungstätigkeit								
SU	35	Summe Einzahlungen aus der Finanzierungstätigkeit				0,00	0,00	0,00
SU	36	Summe Auszahlungen aus der Finanzierungstätigkeit				0,00	0,00	0,00
SA	SA4	Saldo (4) Geldfluss aus der Finanzierungstätigkeit (35-36)				0,00	0,00	0,00
SA	SA5	Saldo (5) Geldfluss aus VA-wirksamer Gebarung (SA3+SA4)				-46.900,00	-31.400,00	-32.947,76

Voranschlag 2026

Detailnachweis VA / 815 Park- und Gartenanlagen, Kinderspielplätze - interne Vergütungen enthalten

Fonds	Konto	Bezeichnung	EVA 2026	EVA 2025	ERA 2024	FVA 2026	FVA 2025	FRA 2024
UA 815		Park- und Gartenanlagen, Kinderspielplätze						
UA 815	SA0/SA1	SA (0) Nettoerg. (21-22) / SA (1) Geldfluss op. Geb. (31-32)	-49.000,00	-24.000,00	-34.927,94	-46.900,00	-21.400,00	-32.947,76
UA 815	SA00	Saldo (00) Nettoergebnis nach Haushaltsrücklagen (SA0+SA01)	-49.000,00	-24.000,00	-34.927,94			
UA 815	SA2	Saldo (2) Geldfluss aus der Investiven Gebarung (33-34)				0,00	-10.000,00	0,00
UA 815	SA3	Saldo (3) Nettofinanzierungssaldo (SA1+SA2)				-46.900,00	-31.400,00	-32.947,76
UA 815	SA4	Saldo (4) Geldfluss aus der Finanzierungstätigkeit (35-36)				0,00	0,00	0,00
UA 815	SA5	Saldo (5) Geldfluss aus VA-wirksamer Gebarung (SA3+SA4)				-46.900,00	-31.400,00	-32.947,76

Voranschlag 2026

Detailnachweis VA / 816 Öffentliche Beleuchtung und öffentliche Uhren - interne Vergütungen enthalten

Fonds	Konto	Bezeichnung	EVA 2026	EVA 2025	ERA 2024	FVA 2026	FVA 2025	FRA 2024
Fonds 816000 Öffentliche Beleuchtung								
Operative Gebarung								
816000	828000	Rückersätze von Ausgaben	100,00	100,00	0,00	100,00	100,00	0,00
816000	829000	Sonstige Einnahmen	2.500,00	2.500,00	342,50	2.500,00	2.500,00	342,50
2	2116/3116	Erträge / Einz. aus Veräußerung/GWG u. sonst. Erträge/Einz.	2.600,00	2.600,00	342,50	2.600,00	2.600,00	342,50
1	211/311	Erträge / Einzahl. aus operativer Verwaltungstätigkeit	2.600,00	2.600,00	342,50	2.600,00	2.600,00	342,50
816000	861000	Lfd. Transferz. von Ländern	2.300,00	3.300,00	4.239,76	2.300,00	3.300,00	4.239,76
2	2121/3121	Transferertrag / -zahlungen von Trägern des öffentl. Rechts	2.300,00	3.300,00	4.239,76	2.300,00	3.300,00	4.239,76
1	212/312	Erträge aus Transfers / Einzahlungen aus Transfers	2.300,00	3.300,00	4.239,76	2.300,00	3.300,00	4.239,76
SU 21/31		Summe Erträge / Einzahlungen operative Gebarung	4.900,00	5.900,00	4.582,26	4.900,00	5.900,00	4.582,26
816000	600000	Strom	25.600,00	19.600,00	27.022,05	25.600,00	19.600,00	27.022,05
2	2222/3222	Verwaltungs- und Betriebsaufwand / Auszahlungen	25.600,00	19.600,00	27.022,05	25.600,00	19.600,00	27.022,05
816000	619000	Instandhaltung von Sonderanlagen	25.000,00	16.000,00	5.113,35	25.000,00	16.000,00	5.113,35
2	2224/3224	Instandhaltung / Auszahlungen für Instandhaltung	25.000,00	16.000,00	5.113,35	25.000,00	16.000,00	5.113,35
816000	720500	Interne Leistungsverrechnung Bauhof	10.500,00	5.500,00	7.923,30	10.500,00	5.500,00	7.923,30
816000	728000	* Entgelte für sonstige Leistungen	14.000,00	700,00	138,04	14.000,00	700,00	138,04
816000	729000	Sonstige Ausgaben	100,00	100,00	0,00	100,00	100,00	0,00
2	2225/3225	Sonstiger Sachaufwand / Sonstige Auszahl. aus Sachaufwand	24.600,00	6.300,00	8.061,34	24.600,00	6.300,00	8.061,34
816000	680100	Planm. Afa Immaterielle Vermögenswerte	200,00	300,00	288,00	0,00	0,00	0,00
816000	680200	Planm. Afa Grundstückseinrichtungen/Infrastruktur	48.200,00	48.100,00	48.074,92	0,00	0,00	0,00
2	2226/3226	Nicht finanz.wirks. Sachaufw. / Ausz. Inanspruchn.Haftungen	48.400,00	48.400,00	48.362,92	0,00	0,00	0,00
1	222/322	Sachaufwand / Auszahlungen aus Sachaufwand	123.600,00	90.300,00	88.559,66	75.200,00	41.900,00	40.196,74
816000	650000	Zinsen für Finanzschulden in Euro	11.700,00	18.000,00	20.836,26	11.700,00	18.000,00	20.836,26
2	2241/3241	Aufwendungen / Auszahlungen für Zinsen	11.700,00	18.000,00	20.836,26	11.700,00	18.000,00	20.836,26
1	224/324	Finanzaufwand / Auszahlungen aus Finanzaufwand	11.700,00	18.000,00	20.836,26	11.700,00	18.000,00	20.836,26
SU 22/32		Summe Aufwendungen / Auszahlungen operative Gebarung	135.300,00	108.300,00	109.395,92	86.900,00	59.900,00	61.033,00

Voranschlag 2026

Detailnachweis VA / 816 Öffentliche Beleuchtung und öffentliche Uhren - interne Vergütungen enthalten

Fonds	Konto	Bezeichnung	EVA 2026	EVA 2025	ERA 2024	FVA 2026	FVA 2025	FRA 2024
SA	SA0/SA1	SA (0) Nettoerg. (21-22) / SA (1) Geldfluss op. Geb. (31-32)	-130.400,00	-102.400,00	-104.813,66	-82.000,00	-54.000,00	-56.450,74
SA	SA01	Saldo (01) Haushaltsrücklagen (230-240)	0,00	0,00	0,00			
SA	SA00	Saldo (00) Nettoergebnis nach Haushaltsrücklagen (SA0+SA01)	-130.400,00	-102.400,00	-104.813,66			
Investive Gebarung								
SU	33	Summe Einzahlungen investive Gebarung				0,00	0,00	0,00
816000	005000	Anlagen zu Straßenbauten				20.000,00	5.000,00	2.163,84
2	3412	Ausz. für den Erwerb von Grundstücken & Grundstückseinricht.				20.000,00	5.000,00	2.163,84
1	341	Auszahlungen aus der Investitionstätigkeit				20.000,00	5.000,00	2.163,84
SU	34	Summe Auszahlungen investive Gebarung				20.000,00	5.000,00	2.163,84
SA	SA2	Saldo (2) Geldfluss aus der Investiven Gebarung (33-34)				-20.000,00	-5.000,00	-2.163,84
SA	SA3	Saldo (3) Nettofinanzierungssaldo (SA1+SA2)				-102.000,00	-59.000,00	-58.614,58
Finanzierungstätigkeit								
SU	35	Summe Einzahlungen aus der Finanzierungstätigkeit				0,00	0,00	0,00
816000	346000	Investitionsdarlehen von Finanz.unt.				26.500,00	26.500,00	26.467,48
2	3614	Auszahlungen aus Finanzschulden				26.500,00	26.500,00	26.467,48
1	361	Auszahlungen aus der Tilgung von Finanzschulden				26.500,00	26.500,00	26.467,48
SU	36	Summe Auszahlungen aus der Finanzierungstätigkeit				26.500,00	26.500,00	26.467,48
SA	SA4	Saldo (4) Geldfluss aus der Finanzierungstätigkeit (35-36)				-26.500,00	-26.500,00	-26.467,48
SA	SA5	Saldo (5) Geldfluss aus VA-wirksamer Gebarung (SA3+SA4)				-128.500,00	-85.500,00	-85.082,06

Voranschlag 2026

Detailnachweis VA / 816 Öffentliche Beleuchtung und öffentliche Uhren - interne Vergütungen enthalten

Fonds	Konto	Bezeichnung	EVA 2026	EVA 2025	ERA 2024	FVA 2026	FVA 2025	FRA 2024
UA 816		Öffentliche Beleuchtung und öffentliche Uhren						
UA 816	SA0/SA1	SA (0) Nettoerg. (21-22) / SA (1) Geldfluss op. Geb. (31-32)	-130.400,00	-102.400,00	-104.813,66	-82.000,00	-54.000,00	-56.450,74
UA 816	SA00	Saldo (00) Nettoergebnis nach Haushaltsrücklagen (SA0+SA01)	-130.400,00	-102.400,00	-104.813,66			
UA 816	SA2	Saldo (2) Geldfluss aus der Investiven Gebarung (33-34)				-20.000,00	-5.000,00	-2.163,84
UA 816	SA3	Saldo (3) Nettofinanzierungssaldo (SA1+SA2)				-102.000,00	-59.000,00	-58.614,58
UA 816	SA4	Saldo (4) Geldfluss aus der Finanzierungstätigkeit (35-36)				-26.500,00	-26.500,00	-26.467,48
UA 816	SA5	Saldo (5) Geldfluss aus VA-wirksamer Gebarung (SA3+SA4)				-128.500,00	-85.500,00	-85.082,06

Voranschlag 2026

Detailnachweis VA / 817 Friedhöfe (einschließlich Einsegnungshallen und Krematorien) - interne Vergütungen enthalten

Fonds	Konto	Bezeichnung	EVA 2026	EVA 2025	ERA 2024	FVA 2026	FVA 2025	FRA 2024
Fonds 817000								
Friedhöfe (einschließlich Einsegnungshal								
Operative Gebarung								
817000	808000	Veräußerung von Waren	500,00	0,00	0,00	500,00	0,00	0,00
817000	829000	Sonstige Einnahmen	2.500,00	2.500,00	0,00	2.500,00	2.500,00	0,00
2	2116/3116	Erträge / Einz. aus Veräußerung/GWG u. sonst. Erträge/Einz.	3.000,00	2.500,00	0,00	3.000,00	2.500,00	0,00
1	211/311	Erträge / Einzahl. aus operativer Verwaltungstätigkeit	3.000,00	2.500,00	0,00	3.000,00	2.500,00	0,00
817000	860000	Lfd. Transferz. von Bund	0,00	0,00	5.000,00	0,00	0,00	5.000,00
2	2121/3121	Transferertrag / -zahlungen von Trägern des öffentl. Rechts	0,00	0,00	5.000,00	0,00	0,00	5.000,00
1	212/312	Erträge aus Transfers / Einzahlungen aus Transfers	0,00	0,00	5.000,00	0,00	0,00	5.000,00
SU	21/31	Summe Erträge / Einzahlungen operative Gebarung	3.000,00	2.500,00	5.000,00	3.000,00	2.500,00	5.000,00
817000	413000	* Handelswaren	500,00	0,00	0,00	500,00	0,00	0,00
2	2221/3221	Gebrauchs- und Verbrauchsgüter, Handelswaren / Auszahlungen	500,00	0,00	0,00	500,00	0,00	0,00
817000	670000	Versicherungen	200,00	200,00	177,61	200,00	200,00	177,61
2	2222/3222	Verwaltungs- und Betriebsaufwand / Auszahlungen	200,00	200,00	177,61	200,00	200,00	177,61
817000	613010	* Instandh. Krieger- denkmal, Ehrengräber	7.200,00	500,00	0,00	7.200,00	500,00	8,14
2	2224/3224	Instandhaltung / Auszahlungen für Instandhaltung	7.200,00	500,00	0,00	7.200,00	500,00	8,14
817000	720500	Interne Leistungsverrechnung Bauhof	100,00	100,00	0,00	100,00	100,00	0,00
817000	728000	Entgelte für sonstige Leistungen	0,00	0,00	10.020,36	0,00	0,00	10.020,36
817000	729000	Sonstige Ausgaben	2.500,00	2.500,00	337,08	2.500,00	2.500,00	328,54
2	2225/3225	Sonstiger Sachaufwand / Sonstige Auszahl. aus Sachaufwand	2.600,00	2.600,00	10.357,44	2.600,00	2.600,00	10.348,90
1	222/322	Sachaufwand / Auszahlungen aus Sachaufwand	10.500,00	3.300,00	10.535,05	10.500,00	3.300,00	10.534,65
SU	22/32	Summe Aufwendungen / Auszahlungen operative Gebarung	10.500,00	3.300,00	10.535,05	10.500,00	3.300,00	10.534,65
SA	SA0/SA1	SA (0) Nettoerg. (21-22) / SA (1) Geldfluss op. Geb. (31-32)	-7.500,00	-800,00	-5.535,05	-7.500,00	-800,00	-5.534,65
SA	SA01	Saldo (01) Haushaltsrücklagen (230-240)	0,00	0,00	0,00			
SA	SA00	Saldo (00) Nettoergebnis nach Haushaltsrücklagen (SA0+SA01)	-7.500,00	-800,00	-5.535,05			
Investive Gebarung								

Voranschlag 2026

Detailnachweis VA / 817 Friedhöfe (einschließlich Einsegnungshallen und Krematorien) - interne Vergütungen enthalten

Fonds	Konto	Bezeichnung	EVA 2026	EVA 2025	ERA 2024	FVA 2026	FVA 2025	FRA 2024
SU	33	Summe Einzahlungen investive Gebarung				0,00	0,00	0,00
SU	34	Summe Auszahlungen investive Gebarung				0,00	0,00	0,00
SA	SA2	Saldo (2) Geldfluss aus der Investiven Gebarung (33-34)				0,00	0,00	0,00
SA	SA3	Saldo (3) Nettofinanzierungssaldo (SA1+SA2)				-7.500,00	-800,00	-5.534,65
Finanzierungstätigkeit								
SU	35	Summe Einzahlungen aus der Finanzierungstätigkeit				0,00	0,00	0,00
SU	36	Summe Auszahlungen aus der Finanzierungstätigkeit				0,00	0,00	0,00
SA	SA4	Saldo (4) Geldfluss aus der Finanzierungstätigkeit (35-36)				0,00	0,00	0,00
SA	SA5	Saldo (5) Geldfluss aus VA-wirksamer Gebarung (SA3+SA4)				-7.500,00	-800,00	-5.534,65
UA 817 Friedhöfe (einschließlich Einsegnungshallen und Krematorien)								
UA	817	SA (0) Nettoerg. (21-22) / SA (1) Geldfluss op. Geb. (31-32)	-7.500,00	-800,00	-5.535,05	-7.500,00	-800,00	-5.534,65
UA	817	SA00 Saldo (00) Nettoergebnis nach Haushaltsrücklagen (SA0+SA01)	-7.500,00	-800,00	-5.535,05			
UA	817	SA2 Saldo (2) Geldfluss aus der Investiven Gebarung (33-34)				0,00	0,00	0,00
UA	817	SA3 Saldo (3) Nettofinanzierungssaldo (SA1+SA2)				-7.500,00	-800,00	-5.534,65
UA	817	SA4 Saldo (4) Geldfluss aus der Finanzierungstätigkeit (35-36)				0,00	0,00	0,00
UA	817	SA5 Saldo (5) Geldfluss aus VA-wirksamer Gebarung (SA3+SA4)				-7.500,00	-800,00	-5.534,65
A 81 Öffentliche Einrichtungen (sow. nicht Abschnitt 85 zuzuord.)								
A	81	SA (0) Nettoerg. (21-22) / SA (1) Geldfluss op. Geb. (31-32)	-279.900,00	-217.900,00	-207.003,91	-228.000,00	-165.800,00	-153.819,98
A	81	SA00 Saldo (00) Nettoergebnis nach Haushaltsrücklagen (SA0+SA01)	-279.900,00	-217.900,00	-207.003,91			
A	81	SA2 Saldo (2) Geldfluss aus der Investiven Gebarung (33-34)				-28.900,00	-21.700,00	-4.846,44
A	81	SA3 Saldo (3) Nettofinanzierungssaldo (SA1+SA2)				-256.900,00	-187.500,00	-158.666,42
A	81	SA4 Saldo (4) Geldfluss aus der Finanzierungstätigkeit (35-36)				-26.500,00	-26.500,00	-26.467,48
A	81	SA5 Saldo (5) Geldfluss aus VA-wirksamer Gebarung (SA3+SA4)				-283.400,00	-214.000,00	-185.133,90

Voranschlag 2026
Detailnachweis VA / 820 Wirtschaftshöfe - interne Vergütungen enthalten

Fonds	Konto	Bezeichnung	EVA 2026	EVA 2025	ERA 2024	FVA 2026	FVA 2025	FRA 2024
Fonds 820000		Wirtschaftshöfe						
Operative Gebarung								
820000	816500	Personalkostenersatz Bauhof	206.800,00	154.700,00	220.208,70	206.800,00	154.700,00	220.208,70
2	2114/3114	Erträge / Einzahlungen aus Leistungen	206.800,00	154.700,00	220.208,70	206.800,00	154.700,00	220.208,70
820000	803000	Veräußerung von Fahrzeugen und Maschinen	0,00	15.700,00	20.000,00	0,00	0,00	0,00
820000	827020	Personalkostenersatz	1.500,00	1.500,00	298,45	1.500,00	1.500,00	1.207,20
820000	828000	Rückersätze von Ausgaben	200,00	200,00	0,00	200,00	200,00	0,00
820000	829000	Sonstige Einnahmen	5.000,00	1.200,00	314,21	5.000,00	1.200,00	314,21
2	2116/3116	Erträge / Einz. aus Veräußerung/GWG u. sonst. Erträge/Einz.	6.700,00	18.600,00	20.612,66	6.700,00	2.900,00	1.521,41
820000	817400	Ertr. aus der Auflösung von Rückstellungen	0,00	36.400,00	0,00	0,00	0,00	0,00
2	2117	Nicht finanzierungswirksame operative Erträge	0,00	36.400,00	0,00	0,00	0,00	0,00
1	211/311	Erträge / Einzahl. aus operativer Verwaltungstätigkeit	213.500,00	209.700,00	240.821,36	213.500,00	157.600,00	221.730,11
820000	863000	Lfd. Transferz. von Sozialvers.träger	0,00	0,00	23.985,52	0,00	0,00	23.985,52
820000	863200	Lfd. Transferz. von AMS Altersteilzeit	0,00	9.300,00	8.227,73	0,00	9.300,00	8.227,73
2	2121/3121	Transferertrag / -zahlungen von Trägern des öffentl. Rechts	0,00	9.300,00	32.213,25	0,00	9.300,00	32.213,25
1	212/312	Erträge aus Transfers / Einzahlungen aus Transfers	0,00	9.300,00	32.213,25	0,00	9.300,00	32.213,25
SU 21/31		Summe Erträge / Einzahlungen operative Gebarung	213.500,00	219.000,00	273.034,61	213.500,00	166.900,00	253.943,36
820000	511000	Geldb. Vertragsbed. in handw. Verwendung	275.200,00	307.600,00	305.092,07	275.200,00	307.600,00	305.092,07
820000	511100	Abfertigung	0,00	44.400,00	0,00	0,00	44.400,00	0,00
820000	523000	Geldb. der nicht ganzj. besch. Arbeiter:innen	3.300,00	4.900,00	3.231,90	3.300,00	4.900,00	3.231,90
820000	565000	Mehrleistungsvergütungen	800,00	2.500,00	3.014,54	800,00	2.500,00	3.014,54
2	2211/3211	Personalaufwand / Ausz. (Bezüge, Nebengeb., Mehrleistungen)	279.300,00	359.400,00	311.338,51	279.300,00	359.400,00	311.338,51
820000	580000	Dienstgeberbeiträge FLAF	10.300,00	10.400,00	10.048,07	10.300,00	10.400,00	10.048,07
820000	582000	Leistungen aus der Selbstträgerschaft	59.000,00	68.700,00	68.508,50	59.000,00	68.700,00	68.508,50
2	2212/3212	Gesetzlicher und freiwilliger Sozialaufwand / Auszahlungen	69.300,00	79.100,00	78.556,57	69.300,00	79.100,00	78.556,57
820000	591000	Dotierung von Rückstellungen für Abfertigungen	100,00	1.400,00	20.030,81	0,00	0,00	0,00

Voranschlag 2026

Detailnachweis VA / 820 Wirtschaftshöfe - interne Vergütungen enthalten

Fonds	Konto	Bezeichnung	EVA 2026	EVA 2025	ERA 2024	FVA 2026	FVA 2025	FRA 2024
820000	592000	Dot: von Rückstel. für Jubiläumszuwendungen	600,00	2.300,00	2.673,25	0,00	0,00	0,00
2	2214	Nicht finanzierungswirksamer Personalaufwand	700,00	3.700,00	22.704,06	0,00	0,00	0,00
1	221/321	Personalaufwand / Auszahlungen aus Personalaufwand	349.300,00	442.200,00	412.599,14	348.600,00	438.500,00	389.895,08
820000	400000	* Geringwertige Wirtschaftsg. Anlageverm.	5.000,00	5.500,00	6.533,91	5.000,00	5.500,00	6.642,03
820000	400010	Dienstkleidung	2.200,00	1.500,00	1.799,10	2.200,00	1.500,00	1.799,10
820000	420000	Roh-, Hilfs- und Baustoffe	1.800,00	1.800,00	2.538,82	1.800,00	1.800,00	2.538,82
820000	430000	Lebensmittel	100,00	100,00	0,00	100,00	100,00	0,00
820000	451000	Brennstoffe	9.500,00	9.500,00	5.264,05	9.500,00	9.500,00	5.165,05
820000	452000	Treibstoffe	10.000,00	9.800,00	10.775,20	10.000,00	9.800,00	11.496,40
820000	453000	Schmier- und Schleifmittel	500,00	500,00	498,78	500,00	500,00	498,78
820000	454000	Reinigungsmittel	500,00	500,00	829,99	500,00	500,00	829,99
820000	456000	Schreib-, Zeichen- und son. Büromittel	200,00	200,00	4,55	200,00	200,00	4,55
820000	457000	Druckwerke	200,00	200,00	103,49	200,00	200,00	103,49
820000	458000	Mittel zur. ärztlichen Betreuung	200,00	200,00	0,00	200,00	200,00	0,00
820000	459000	Sonstige Verbrauchsgüter	900,00	1.500,00	2.406,95	900,00	1.500,00	2.447,70
2	2221/3221	Gebrauchs- und Verbrauchsgüter, Handelswaren / Auszahlungen	31.100,00	31.300,00	30.754,84	31.100,00	31.300,00	31.525,91
820000	600000	Strom	3.800,00	1.700,00	1.546,60	3.800,00	1.700,00	1.546,60
820000	631000	* Telekommunikationsdienste	2.100,00	1.500,00	1.373,16	2.100,00	1.500,00	1.373,16
820000	670000	Versicherungen	13.500,00	13.500,00	12.655,98	13.500,00	13.500,00	12.655,98
2	2222/3222	Verwaltungs- und Betriebsaufwand / Auszahlungen	19.400,00	16.700,00	15.575,74	19.400,00	16.700,00	15.575,74
820000	700000	* Mietzinse	2.800,00	2.600,00	2.592,00	2.800,00	2.600,00	2.592,00
2	2223/3223	Leasing- und Mietaufwand / Ausz. für Leasing- u. Mietaufwand	2.800,00	2.600,00	2.592,00	2.800,00	2.600,00	2.592,00
820000	614000	* Instandhaltung von Gebäuden	4.500,00	2.000,00	1.551,41	4.500,00	2.000,00	1.551,41
820000	616000	Instandhaltung von Maschinen u. Anlagen	2.000,00	2.000,00	844,52	2.000,00	2.000,00	1.344,52
820000	617000	Instandhaltung von Fahrzeugen	9.200,00	9.000,00	13.704,86	9.200,00	9.000,00	10.210,92
820000	617100	Traktore Instandhaltung	1.000,00	1.000,00	4.104,74	1.000,00	1.000,00	4.130,34
820000	618000	Instandhaltung von son. Anlagen	500,00	500,00	793,76	500,00	500,00	793,76

Voranschlag 2026

Detailnachweis VA / 820 Wirtschaftshöfe - interne Vergütungen enthalten

Fonds	Konto	Bezeichnung	EVA 2026	EVA 2025	ERA 2024	FVA 2026	FVA 2025	FRA 2024
2	2224/3224	Instandhaltung / Auszahlungen für Instandhaltung	17.200,00	14.500,00	20.999,29	17.200,00	14.500,00	18.030,95
820000	710000	Öffentliche Abgaben ohne Geb. gem. FAG	200,00	100,00	0,00	200,00	100,00	0,00
820000	710100	Öffentliche Abgaben ohne Geb. gem. FAG	400,00	400,00	367,20	400,00	400,00	367,20
820000	711000	Gebühren für die Benützung gem. FAG	2.000,00	1.700,00	1.762,47	2.000,00	1.700,00	1.762,47
820000	724000	Reisegebühren	0,00	100,00	0,00	0,00	100,00	0,00
820000	728000	Entgelte für sonstige Leistungen	4.000,00	1.500,00	3.513,38	4.000,00	1.500,00	3.784,09
820000	729000	Sonstige Ausgaben	200,00	200,00	305,03	200,00	200,00	311,33
2	2225/3225	Sonstiger Sachaufwand / Sonstige Auszahl. aus Sachaufwand	6.800,00	4.000,00	5.948,08	6.800,00	4.000,00	6.225,09
820000	680300	Planm. Afa Gebäude/Bauten	400,00	400,00	330,00	0,00	0,00	0,00
820000	680500	Planm. Afa Sonderanlagen	100,00	100,00	49,75	0,00	0,00	0,00
820000	680600	Planm. Afa Technische Anlagen, Fahrzeuge/Maschine	34.300,00	10.400,00	17.392,59	0,00	0,00	0,00
820000	680700	Planm. Afa Amts, Betriebs/Geschäftsausstattung	1.800,00	1.800,00	1.559,27	0,00	0,00	0,00
2	2226/3226	Nicht finanz.wirks. Sachaufw. / Ausz. Inanspruchn.Haftungen	36.600,00	12.700,00	19.331,61	0,00	0,00	0,00
1	222/322	Sachaufwand / Auszahlungen aus Sachaufwand	113.900,00	81.800,00	95.201,56	77.300,00	69.100,00	73.949,69
820000	757000	* Lfd. Transferz. an priv. Organisationen	6.000,00	0,00	0,00	6.000,00	0,00	0,00
2	2234/3234	Transferaufwand / -zahlungen an Haush. & Org.o.Erwerbschar.	6.000,00	0,00	0,00	6.000,00	0,00	0,00
1	223/323	Transferaufwand / Auszahlungen aus Transfers	6.000,00	0,00	0,00	6.000,00	0,00	0,00
820000	650000	Zinsen für Finanzschulden in Euro	6.700,00	0,00	0,00	6.700,00	0,00	0,00
2	2241/3241	Aufwendungen / Auszahlungen für Zinsen	6.700,00	0,00	0,00	6.700,00	0,00	0,00
1	224/324	Finanzaufwand / Auszahlungen aus Finanzaufwand	6.700,00	0,00	0,00	6.700,00	0,00	0,00
SU	22/32	Summe Aufwendungen / Auszahlungen operative Gebarung	475.900,00	524.000,00	507.800,70	438.600,00	507.600,00	463.844,77
SA	SA0/SA1	SA (0) Nettoerg. (21-22) / SA (1) Geldfluss op. Geb. (31-32)	-262.400,00	-305.000,00	-234.766,09	-225.100,00	-340.700,00	-209.901,41
SA	SA01	Saldo (01) Haushaltsrücklagen (230-240)	0,00	0,00	0,00			
SA	SA00	Saldo (00) Nettoergebnis nach Haushaltsrücklagen (SA0+SA01)	-262.400,00	-305.000,00	-234.766,09			
Investive Gebarung								
820000	803000	Veräußerung von Fahrzeugen und Maschinen				0,00	15.700,00	20.000,00

Voranschlag 2026
Detailnachweis VA / 820 Wirtschaftshöfe - interne Vergütungen enthalten

Fonds	Konto	Bezeichnung	EVA 2026	EVA 2025	ERA 2024	FVA 2026	FVA 2025	FRA 2024
2	3314	Einz. a.d Veräuß. von techn. Anlagen, Fahrzeuge u. Maschinen				0,00	15.700,00	20.000,00
1	331	Einzahlungen aus der Investitionstätigkeit				0,00	15.700,00	20.000,00
SU	33	Summe Einzahlungen investive Gebarung				0,00	15.700,00	20.000,00
820000	020000	Maschinen und maschinelle Anlagen				0,00	0,00	1.508,00
820000	030000	* Werkzeuge u. son. Erzeugungshilfsmittel				1.200,00	1.000,00	0,00
820000	040000	Fahrzeuge				0,00	311.600,00	0,00
2	3414	Ausz. f.d. Erwerb von techn. Anlagen, Fahrzeuge u. Maschinen				1.200,00	312.600,00	1.508,00
820000	042000	* Amts-, Betriebs- und Geschäftsausstattung				1.500,00	1.000,00	1.038,00
2	3415	Ausz. f.d. Erwerb von Amts-, Betriebs- u. Geschäftsausstatt.				1.500,00	1.000,00	1.038,00
1	341	Auszahlungen aus der Investitionstätigkeit				2.700,00	313.600,00	2.546,00
SU	34	Summe Auszahlungen investive Gebarung				2.700,00	313.600,00	2.546,00
SA SA2		Saldo (2) Geldfluss aus der Investiven Gebarung (33-34)				-2.700,00	-297.900,00	17.454,00
SA SA3		Saldo (3) Nettofinanzierungssaldo (SA1+SA2)				-227.800,00	-638.600,00	-192.447,41
Finanzierungstätigkeit								
820000	346000	Investitionsdarlehen von Finanz.unt.				0,00	295.900,00	0,00
2	3514	Einzahlungen aus Finanzschulden (Finanzunternehmen)				0,00	295.900,00	0,00
1	351	Einzahlungen aus der Aufnahme von Finanzschulden				0,00	295.900,00	0,00
SU	35	Summe Einzahlungen aus der Finanzierungstätigkeit				0,00	295.900,00	0,00
820000	346000	Investitionsdarlehen von Finanz.unt.				27.900,00	0,00	0,00
2	3614	Auszahlungen aus Finanzschulden				27.900,00	0,00	0,00
1	361	Auszahlungen aus der Tilgung von Finanzschulden				27.900,00	0,00	0,00
SU	36	Summe Auszahlungen aus der Finanzierungstätigkeit				27.900,00	0,00	0,00
SA SA4		Saldo (4) Geldfluss aus der Finanzierungstätigkeit (35-36)				-27.900,00	295.900,00	0,00
SA SA5		Saldo (5) Geldfluss aus VA-wirksamer Gebarung (SA3+SA4)				-255.700,00	-342.700,00	-192.447,41

Voranschlag 2026

Detailnachweis VA / 820 Wirtschaftshöfe - interne Vergütungen enthalten

Fonds	Konto	Bezeichnung	EVA 2026	EVA 2025	ERA 2024	FVA 2026	FVA 2025	FRA 2024
UA 820		Wirtschaftshöfe						
UA 820	SA0/SA1	SA (0) Nettoerg. (21-22) / SA (1) Geldfluss op. Geb. (31-32)	-262.400,00	-305.000,00	-234.766,09	-225.100,00	-340.700,00	-209.901,41
UA 820	SA00	Saldo (00) Nettoergebnis nach Haushaltsrücklagen (SA0+SA01)	-262.400,00	-305.000,00	-234.766,09			
UA 820	SA2	Saldo (2) Geldfluss aus der Investiven Gebarung (33-34)				-2.700,00	-297.900,00	17.454,00
UA 820	SA3	Saldo (3) Nettofinanzierungssaldo (SA1+SA2)				-227.800,00	-638.600,00	-192.447,41
UA 820	SA4	Saldo (4) Geldfluss aus der Finanzierungstätigkeit (35-36)				-27.900,00	295.900,00	0,00
UA 820	SA5	Saldo (5) Geldfluss aus VA-wirksamer Gebarung (SA3+SA4)				-255.700,00	-342.700,00	-192.447,41

Voranschlag 2026
Detailnachweis VA / 828 Sonstige Märkte - interne Vergütungen enthalten

Fonds	Konto	Bezeichnung	EVA 2026	EVA 2025	ERA 2024	FVA 2026	FVA 2025	FRA 2024
Fonds 828000		Sonstige Märkte						
Operative Gebarung								
828000	810002	Erträge aus Leistungen	200,00	0,00	0,00	200,00	0,00	0,00
2	2114/3114	Erträge / Einzahlungen aus Leistungen	200,00	0,00	0,00	200,00	0,00	0,00
828000	829000	Sonstige Einnahmen	16.000,00	16.000,00	15.366,10	16.000,00	16.000,00	15.366,10
828000	829100	Sonstige Einnahmen	200,00	200,00	0,00	200,00	200,00	0,00
2	2116/3116	Erträge / Einz. aus Veräußerung/GWG u. sonst. Erträge/Einz.	16.200,00	16.200,00	15.366,10	16.200,00	16.200,00	15.366,10
1	211/311	Erträge / Einzahl. aus operativer Verwaltungstätigkeit	16.400,00	16.200,00	15.366,10	16.400,00	16.200,00	15.366,10
SU 21/31		Summe Erträge / Einzahlungen operative Gebarung	16.400,00	16.200,00	15.366,10	16.400,00	16.200,00	15.366,10
828000	720500	Interne Leistungsverrechnung Bauhof	5.500,00	7.000,00	7.634,10	5.500,00	7.000,00	7.634,10
828000	729000	Sonstige Ausgaben	16.000,00	16.000,00	21.097,84	16.000,00	16.000,00	21.097,84
828000	729100	Sonstige Ausgaben	200,00	200,00	0,00	200,00	200,00	0,00
2	2225/3225	Sonstiger Sachaufwand / Sonstige Auszahl. aus Sachaufwand	21.700,00	23.200,00	28.731,94	21.700,00	23.200,00	28.731,94
1	222/322	Sachaufwand / Auszahlungen aus Sachaufwand	21.700,00	23.200,00	28.731,94	21.700,00	23.200,00	28.731,94
SU 22/32		Summe Aufwendungen / Auszahlungen operative Gebarung	21.700,00	23.200,00	28.731,94	21.700,00	23.200,00	28.731,94
SA SA0/SA1		SA (0) Nettoerg. (21-22) / SA (1) Geldfluss op. Geb. (31-32)	-5.300,00	-7.000,00	-13.365,84	-5.300,00	-7.000,00	-13.365,84
SA SA01		Saldo (01) Haushaltsrücklagen (230-240)	0,00	0,00	0,00			
SA SA00		Saldo (00) Nettoergebnis nach Haushaltsrücklagen (SA0+SA01)	-5.300,00	-7.000,00	-13.365,84			
Investive Gebarung								
SU 33		Summe Einzahlungen investive Gebarung				0,00	0,00	0,00
SU 34		Summe Auszahlungen investive Gebarung				0,00	0,00	0,00
SA SA2		Saldo (2) Geldfluss aus der Investiven Gebarung (33-34)				0,00	0,00	0,00
SA SA3		Saldo (3) Nettofinanzierungssaldo (SA1+SA2)				-5.300,00	-7.000,00	-13.365,84
Finanzierungstätigkeit								
SU 35		Summe Einzahlungen aus der Finanzierungstätigkeit				0,00	0,00	0,00

Voranschlag 2026
Detailnachweis VA / 828 Sonstige Märkte - interne Vergütungen enthalten

Fonds	Konto	Bezeichnung	EVA 2026	EVA 2025	ERA 2024	FVA 2026	FVA 2025	FRA 2024
SU 36		Summe Auszahlungen aus der Finanzierungstätigkeit				0,00	0,00	0,00
SA SA4		Saldo (4) Geldfluss aus der Finanzierungstätigkeit (35-36)				0,00	0,00	0,00
SA SA5		Saldo (5) Geldfluss aus VA-wirksamer Gebarung (SA3+SA4)				-5.300,00	-7.000,00	-13.365,84
UA 828		Sonstige Märkte						
UA 828	SA0/SA1	SA (0) Nettoerg. (21-22) / SA (1) Geldfluss op. Geb. (31-32)	-5.300,00	-7.000,00	-13.365,84	-5.300,00	-7.000,00	-13.365,84
UA 828	SA00	Saldo (00) Nettoergebnis nach Haushaltsrücklagen (SA0+SA01)	-5.300,00	-7.000,00	-13.365,84			
UA 828	SA2	Saldo (2) Geldfluss aus der Investiven Gebarung (33-34)				0,00	0,00	0,00
UA 828	SA3	Saldo (3) Nettofinanzierungssaldo (SA1+SA2)				-5.300,00	-7.000,00	-13.365,84
UA 828	SA4	Saldo (4) Geldfluss aus der Finanzierungstätigkeit (35-36)				0,00	0,00	0,00
UA 828	SA5	Saldo (5) Geldfluss aus VA-wirksamer Gebarung (SA3+SA4)				-5.300,00	-7.000,00	-13.365,84
A 82		Betriebsähnliche Einrichtungen und Betriebe						
A 82	SA0/SA1	SA (0) Nettoerg. (21-22) / SA (1) Geldfluss op. Geb. (31-32)	-267.700,00	-312.000,00	-248.131,93	-230.400,00	-347.700,00	-223.267,25
A 82	SA00	Saldo (00) Nettoergebnis nach Haushaltsrücklagen (SA0+SA01)	-267.700,00	-312.000,00	-248.131,93			
A 82	SA2	Saldo (2) Geldfluss aus der Investiven Gebarung (33-34)				-2.700,00	-297.900,00	17.454,00
A 82	SA3	Saldo (3) Nettofinanzierungssaldo (SA1+SA2)				-233.100,00	-645.600,00	-205.813,25
A 82	SA4	Saldo (4) Geldfluss aus der Finanzierungstätigkeit (35-36)				-27.900,00	295.900,00	0,00
A 82	SA5	Saldo (5) Geldfluss aus VA-wirksamer Gebarung (SA3+SA4)				-261.000,00	-349.700,00	-205.813,25

Voranschlag 2026
Detailnachweis VA / 840 Grundbesitz - interne Vergütungen enthalten

Fonds	Konto	Bezeichnung	EVA 2026	EVA 2025	ERA 2024	FVA 2026	FVA 2025	FRA 2024
Fonds 840000		Grundbesitz						
Operative Gebarung								
840000	816000	Kostenersatz sonst Leistung	100,00	100,00	0,00	100,00	100,00	665,30
2	2114/3114	Erträge / Einzahlungen aus Leistungen	100,00	100,00	0,00	100,00	100,00	665,30
840000	811000	Miet- und Pachterträge	4.400,00	4.000,00	3.553,33	4.400,00	4.000,00	3.553,33
2	2115/3115	Erträge / Einzahlungen aus Besitz und wirtschaftl. Tätigkeit	4.400,00	4.000,00	3.553,33	4.400,00	4.000,00	3.553,33
840000	801000	Veräuß. von Grundst. und Grundstückseinr.	0,00	0,00	6.120,00	0,00	0,00	0,00
840000	829960	Überschuss Projekt	659.700,00	0,00	0,00	659.700,00	0,00	0,00
2	2116/3116	Erträge / Einz. aus Veräußerung/GWG u. sonst. Erträge/Einz.	659.700,00	0,00	6.120,00	659.700,00	0,00	0,00
1	211/311	Erträge / Einzahl. aus operativer Verwaltungstätigkeit	664.200,00	4.100,00	9.673,33	664.200,00	4.100,00	4.218,63
SU	21/31	Summe Erträge / Einzahlungen operative Gebarung	664.200,00	4.100,00	9.673,33	664.200,00	4.100,00	4.218,63
840000	640000	Rechtskosten	500,00	500,00	0,00	500,00	500,00	0,00
2	2222/3222	Verwaltungs- und Betriebsaufwand / Auszahlungen	500,00	500,00	0,00	500,00	500,00	0,00
840000	700000	Mietzinse	800,00	1.200,00	682,53	800,00	1.200,00	682,53
2	2223/3223	Leasing- und Mietaufwand / Ausz. für Leasing- u. Mietaufwand	800,00	1.200,00	682,53	800,00	1.200,00	682,53
840000	610000	Instandhaltung von Grund und Boden	100,00	100,00	0,00	100,00	100,00	0,00
2	2224/3224	Instandhaltung / Auszahlungen für Instandhaltung	100,00	100,00	0,00	100,00	100,00	0,00
840000	710000	Öffentliche Abgaben ohne Geb. gem. FAG	1.500,00	1.200,00	959,75	1.500,00	1.200,00	959,75
840000	711000	Gebühren für die Benützung gem. FAG	500,00	500,00	252,28	500,00	500,00	252,28
840000	729000	Sonstige Ausgaben	200,00	200,00	0,00	200,00	200,00	0,00
2	2225/3225	Sonstiger Sachaufwand / Sonstige Auszahl. aus Sachaufwand	2.200,00	1.900,00	1.212,03	2.200,00	1.900,00	1.212,03
840000	683000	Verl.a.d. Abg von Sachanl. und imm. Verm.	0,00	0,00	7.573,50	0,00	0,00	0,00
2	2226/3226	Nicht finanz.wirks. Sachaufw. / Ausz. Inanspruchn.Haftungen	0,00	0,00	7.573,50	0,00	0,00	0,00
1	222/322	Sachaufwand / Auszahlungen aus Sachaufwand	3.600,00	3.700,00	9.468,06	3.600,00	3.700,00	1.894,56
SU	22/32	Summe Aufwendungen / Auszahlungen operative Gebarung	3.600,00	3.700,00	9.468,06	3.600,00	3.700,00	1.894,56
SA	SA0/SA1	SA (0) Nettoerg. (21-22) / SA (1) Geldfluss op. Geb. (31-32)	660.600,00	400,00	205,27	660.600,00	400,00	2.324,07

Voranschlag 2026
Detailnachweis VA / 840 Grundbesitz - interne Vergütungen enthalten

Fonds	Konto	Bezeichnung	EVA 2026	EVA 2025	ERA 2024	FVA 2026	FVA 2025	FRA 2024
SA	SA01	Saldo (01) Haushaltsrücklagen (230-240)	0,00	0,00	0,00			
SA	SA00	Saldo (00) Nettoergebnis nach Haushaltsrücklagen (SA0+SA01)	660.600,00	400,00	205,27			
Investive Gebarung								
840000	801000	Veräuß. von Grundst. und Grundstückseinr.				0,00	0,00	6.120,00
2	3312	Einz. aus der Veräuß. von Grundstücken & Grundstückseinricht.				0,00	0,00	6.120,00
1	331	Einzahlungen aus der Investitionstätigkeit				0,00	0,00	6.120,00
SU	33	Summe Einzahlungen investive Gebarung				0,00	0,00	6.120,00
840000	001000	* Unbebaute Grundstücke				2.500,00	2.500,00	0,00
2	3412	Ausz. für den Erwerb von Grundstücken & Grundstückseinricht.				2.500,00	2.500,00	0,00
1	341	Auszahlungen aus der Investitionstätigkeit				2.500,00	2.500,00	0,00
SU	34	Summe Auszahlungen investive Gebarung				2.500,00	2.500,00	0,00
SA	SA2	Saldo (2) Geldfluss aus der Investiven Gebarung (33-34)				-2.500,00	-2.500,00	6.120,00
SA	SA3	Saldo (3) Nettofinanzierungssaldo (SA1+SA2)				658.100,00	-2.100,00	8.444,07
Finanzierungstätigkeit								
SU	35	Summe Einzahlungen aus der Finanzierungstätigkeit				0,00	0,00	0,00
SU	36	Summe Auszahlungen aus der Finanzierungstätigkeit				0,00	0,00	0,00
SA	SA4	Saldo (4) Geldfluss aus der Finanzierungstätigkeit (35-36)				0,00	0,00	0,00
SA	SA5	Saldo (5) Geldfluss aus VA-wirksamer Gebarung (SA3+SA4)				658.100,00	-2.100,00	8.444,07
840000	910000	* Verrechnung OH u. AOH (Zu-/Rückführung)				659.700,00	659.700,00	70.000,00
2	3801	Auszahlungen aus operativer Gebarung für investive Vorhaben				659.700,00	659.700,00	70.000,00
1	380	Auszahlungen aus operativer Gebarung für investive Vorhaben				659.700,00	659.700,00	70.000,00
SA	SA51	Saldo Geldfluss aus operativer Gebarung für invest. Vorhaben				-659.700,00	-659.700,00	-70.000,00

Voranschlag 2026
Detailnachweis VA / 840 Grundbesitz - interne Vergütungen enthalten

Fonds	Konto	Bezeichnung	EVA 2026	EVA 2025	ERA 2024	FVA 2026	FVA 2025	FRA 2024
UA 840		Grundbesitz						
UA 840	SA0/SA1	SA (0) Nettoerg. (21-22) / SA (1) Geldfluss op. Geb. (31-32)	660.600,00	400,00	205,27	660.600,00	400,00	2.324,07
UA 840	SA00	Saldo (00) Nettoergebnis nach Haushaltsrücklagen (SA0+SA01)	660.600,00	400,00	205,27			
UA 840	SA2	Saldo (2) Geldfluss aus der Investiven Gebarung (33-34)				-2.500,00	-2.500,00	6.120,00
UA 840	SA3	Saldo (3) Nettofinanzierungssaldo (SA1+SA2)				658.100,00	-2.100,00	8.444,07
UA 840	SA4	Saldo (4) Geldfluss aus der Finanzierungstätigkeit (35-36)				0,00	0,00	0,00
UA 840	SA5	Saldo (5) Geldfluss aus VA-wirksamer Gebarung (SA3+SA4)				658.100,00	-2.100,00	8.444,07
UA 840	SA51	Saldo Geldfluss aus operativer Gebarung für invest. Vorhaben				-659.700,00	-659.700,00	-70.000,00

Voranschlag 2026
Detailnachweis VA / 841 Grundstücksgleiche Rechte - interne Vergütungen enthalten

Fonds	Konto	Bezeichnung	EVA 2026	EVA 2025	ERA 2024	FVA 2026	FVA 2025	FRA 2024
Fonds 841000		Grundstücksgleiche Rechte						
Operative Gebarung								
841000	811000	Miet- und Pachterträge	5.500,00	4.900,00	5.697,55	5.500,00	4.900,00	5.692,05
2	2115/3115	Erträge / Einzahlungen aus Besitz und wirtschaftl. Tätigkeit	5.500,00	4.900,00	5.697,55	5.500,00	4.900,00	5.692,05
1	211/311	Erträge / Einzahl. aus operativer Verwaltungstätigkeit	5.500,00	4.900,00	5.697,55	5.500,00	4.900,00	5.692,05
SU	21/31	Summe Erträge / Einzahlungen operative Gebarung	5.500,00	4.900,00	5.697,55	5.500,00	4.900,00	5.692,05
841000	612000	Instandhaltung von Wasser/Kanalanlagen	500,00	0,00	0,00	500,00	0,00	0,00
2	2224/3224	Instandhaltung / Auszahlungen für Instandhaltung	500,00	0,00	0,00	500,00	0,00	0,00
841000	690000	Schadensfälle	0,00	0,00	0,30	0,00	0,00	0,00
841000	728000	Entgelte für sonstige Leistungen	100,00	0,00	0,00	100,00	0,00	0,00
2	2225/3225	Sonstiger Sachaufwand / Sonstige Auszahl. aus Sachaufwand	100,00	0,00	0,30	100,00	0,00	0,00
1	222/322	Sachaufwand / Auszahlungen aus Sachaufwand	600,00	0,00	0,30	600,00	0,00	0,00
SU	22/32	Summe Aufwendungen / Auszahlungen operative Gebarung	600,00	0,00	0,30	600,00	0,00	0,00
SA	SA0/SA1	SA (0) Nettoerg. (21-22) / SA (1) Geldfluss op. Geb. (31-32)	4.900,00	4.900,00	5.697,25	4.900,00	4.900,00	5.692,05
SA	SA01	Saldo (01) Haushaltsrücklagen (230-240)	0,00	0,00	0,00			
SA	SA00	Saldo (00) Nettoergebnis nach Haushaltsrücklagen (SA0+SA01)	4.900,00	4.900,00	5.697,25			
Investive Gebarung								
SU	33	Summe Einzahlungen investive Gebarung				0,00	0,00	0,00
SU	34	Summe Auszahlungen investive Gebarung				0,00	0,00	0,00
SA	SA2	Saldo (2) Geldfluss aus der Investiven Gebarung (33-34)				0,00	0,00	0,00
SA	SA3	Saldo (3) Nettofinanzierungssaldo (SA1+SA2)				4.900,00	4.900,00	5.692,05
Finanzierungstätigkeit								
SU	35	Summe Einzahlungen aus der Finanzierungstätigkeit				0,00	0,00	0,00
SU	36	Summe Auszahlungen aus der Finanzierungstätigkeit				0,00	0,00	0,00
SA	SA4	Saldo (4) Geldfluss aus der Finanzierungstätigkeit (35-36)				0,00	0,00	0,00

Voranschlag 2026

Detailnachweis VA / 841 Grundstücksgleiche Rechte - interne Vergütungen enthalten

Fonds	Konto	Bezeichnung	EVA 2026	EVA 2025	ERA 2024	FVA 2026	FVA 2025	FRA 2024
SA	SA5	Saldo (5) Geldfluss aus VA-wirksamer Gebarung (SA3+SA4)				4.900,00	4.900,00	5.692,05
UA 841		Grundstücksgleiche Rechte						
UA 841	SA0/SA1	SA (0) Nettoerg. (21-22) / SA (1) Geldfluss op. Geb. (31-32)	4.900,00	4.900,00	5.697,25	4.900,00	4.900,00	5.692,05
UA 841	SA00	Saldo (00) Nettoergebnis nach Haushaltsrücklagen (SA0+SA01)	4.900,00	4.900,00	5.697,25			
UA 841	SA2	Saldo (2) Geldfluss aus der Investiven Gebarung (33-34)				0,00	0,00	0,00
UA 841	SA3	Saldo (3) Nettofinanzierungssaldo (SA1+SA2)				4.900,00	4.900,00	5.692,05
UA 841	SA4	Saldo (4) Geldfluss aus der Finanzierungstätigkeit (35-36)				0,00	0,00	0,00
UA 841	SA5	Saldo (5) Geldfluss aus VA-wirksamer Gebarung (SA3+SA4)				4.900,00	4.900,00	5.692,05

Voranschlag 2026

Detailnachweis VA / 842 Waldbesitz (soweit nicht bei 866) - interne Vergütungen enthalten

Fonds	Konto	Bezeichnung	EVA 2026	EVA 2025	ERA 2024	FVA 2026	FVA 2025	FRA 2024
Fonds 842000		Waldbesitz (soweit nicht bei 866)						
Operative Gebarung								
842000	801000	Veräuß. von Grundst. und Grundstückseinr.	1.000,00	0,00	0,00	0,00	0,00	0,00
842000	808000	Veräußerung von Waren	500,00	1.000,00	0,00	500,00	1.000,00	0,00
2	2116/3116	Erträge / Einz. aus Veräußerung/GWG u. sonst. Erträge/Einz.	1.500,00	1.000,00	0,00	500,00	1.000,00	0,00
1	211/311	Erträge / Einzahl. aus operativer Verwaltungstätigkeit	1.500,00	1.000,00	0,00	500,00	1.000,00	0,00
SU	21/31	Summe Erträge / Einzahlungen operative Gebarung	1.500,00	1.000,00	0,00	500,00	1.000,00	0,00
842000	720500	Interne Leistungsverrechnung Bauhof	3.000,00	100,00	4.584,60	3.000,00	100,00	4.584,60
842000	728000	Entgelte für sonstige Leistungen	1.000,00	1.000,00	0,00	1.000,00	1.000,00	0,00
2	2225/3225	Sonstiger Sachaufwand / Sonstige Auszahl. aus Sachaufwand	4.000,00	1.100,00	4.584,60	4.000,00	1.100,00	4.584,60
1	222/322	Sachaufwand / Auszahlungen aus Sachaufwand	4.000,00	1.100,00	4.584,60	4.000,00	1.100,00	4.584,60
SU	22/32	Summe Aufwendungen / Auszahlungen operative Gebarung	4.000,00	1.100,00	4.584,60	4.000,00	1.100,00	4.584,60
SA	SA0/SA1	SA (0) Nettoerg. (21-22) / SA (1) Geldfluss op. Geb. (31-32)	-2.500,00	-100,00	-4.584,60	-3.500,00	-100,00	-4.584,60
SA	SA01	Saldo (01) Haushaltsrücklagen (230-240)	0,00	0,00	0,00			
SA	SA00	Saldo (00) Nettoergebnis nach Haushaltsrücklagen (SA0+SA01)	-2.500,00	-100,00	-4.584,60			
Investive Gebarung								
842000	801000	Veräuß. von Grundst. und Grundstückseinr.				1.000,00	0,00	0,00
2	3312	Einz. aus der Veräuß. von Grundstücken & Grundstückeinricht.				1.000,00	0,00	0,00
1	331	Einzahlungen aus der Investitionstätigkeit				1.000,00	0,00	0,00
SU	33	Summe Einzahlungen investive Gebarung				1.000,00	0,00	0,00
SU	34	Summe Auszahlungen investive Gebarung				0,00	0,00	0,00
SA	SA2	Saldo (2) Geldfluss aus der Investiven Gebarung (33-34)				1.000,00	0,00	0,00
SA	SA3	Saldo (3) Nettofinanzierungssaldo (SA1+SA2)				-2.500,00	-100,00	-4.584,60
Finanzierungstätigkeit								
SU	35	Summe Einzahlungen aus der Finanzierungstätigkeit				0,00	0,00	0,00

Voranschlag 2026

Detailnachweis VA / 842 Waldbesitz (soweit nicht bei 866) - interne Vergütungen enthalten

Fonds	Konto	Bezeichnung	EVA 2026	EVA 2025	ERA 2024	FVA 2026	FVA 2025	FRA 2024
SU 36		Summe Auszahlungen aus der Finanzierungstätigkeit				0,00	0,00	0,00
SA SA4		Saldo (4) Geldfluss aus der Finanzierungstätigkeit (35-36)				0,00	0,00	0,00
SA SA5		Saldo (5) Geldfluss aus VA-wirksamer Gebarung (SA3+SA4)				-2.500,00	-100,00	-4.584,60
UA 842		Waldbesitz (soweit nicht bei 866)						
UA 842	SA0/SA1	SA (0) Nettoerg. (21-22) / SA (1) Geldfluss op. Geb. (31-32)	-2.500,00	-100,00	-4.584,60	-3.500,00	-100,00	-4.584,60
UA 842	SA00	Saldo (00) Nettoergebnis nach Haushaltsrücklagen (SA0+SA01)	-2.500,00	-100,00	-4.584,60			
UA 842	SA2	Saldo (2) Geldfluss aus der Investiven Gebarung (33-34)				1.000,00	0,00	0,00
UA 842	SA3	Saldo (3) Nettofinanzierungssaldo (SA1+SA2)				-2.500,00	-100,00	-4.584,60
UA 842	SA4	Saldo (4) Geldfluss aus der Finanzierungstätigkeit (35-36)				0,00	0,00	0,00
UA 842	SA5	Saldo (5) Geldfluss aus VA-wirksamer Gebarung (SA3+SA4)				-2.500,00	-100,00	-4.584,60
A 84		Liegenschaften, Wohn-und Geschäftsgebäude						
A 84	SA0/SA1	SA (0) Nettoerg. (21-22) / SA (1) Geldfluss op. Geb. (31-32)	663.000,00	5.200,00	1.317,92	662.000,00	5.200,00	3.431,52
A 84	SA00	Saldo (00) Nettoergebnis nach Haushaltsrücklagen (SA0+SA01)	663.000,00	5.200,00	1.317,92			
A 84	SA2	Saldo (2) Geldfluss aus der Investiven Gebarung (33-34)				-1.500,00	-2.500,00	6.120,00
A 84	SA3	Saldo (3) Nettofinanzierungssaldo (SA1+SA2)				660.500,00	2.700,00	9.551,52
A 84	SA4	Saldo (4) Geldfluss aus der Finanzierungstätigkeit (35-36)				0,00	0,00	0,00
A 84	SA5	Saldo (5) Geldfluss aus VA-wirksamer Gebarung (SA3+SA4)				660.500,00	2.700,00	9.551,52
A 84	SA51	Saldo Geldfluss aus operativer Gebarung für invest. Vorhaben				-659.700,00	-659.700,00	-70.000,00

Voranschlag 2026

Detailnachweis VA / 850 Betriebe der Wasserversorgung - interne Vergütungen enthalten

Fonds	Konto	Bezeichnung	EVA 2026	EVA 2025	ERA 2024	FVA 2026	FVA 2025	FRA 2024
Fonds 850000 Wasserversorgung								
Operative Gebarung								
850000	850000	Interessentenbeiträge v. Eigent./Anrain.	20.000,00	20.000,00	9.391,71	20.000,00	20.000,00	6.937,17
2	2111/3111	Erträge / Einzahlungen aus eigenen Abgaben	20.000,00	20.000,00	9.391,71	20.000,00	20.000,00	6.937,17
850000	852100	Geb. f.d. Benützung v. Gde-Einrichtungen	123.000,00	95.000,00	95.013,75	123.000,00	95.000,00	95.447,30
850000	852200	Geb. f.d. Benützung v. Gde-Einrichtungen	220.700,00	184.000,00	181.887,68	220.700,00	184.000,00	182.044,43
2	2113/3113	Erträge / Einzahlungen aus Gebühren	343.700,00	279.000,00	276.901,43	343.700,00	279.000,00	277.491,73
850000	810000	Erträge aus Leistungen	200,00	200,00	143,52	200,00	200,00	143,52
2	2114/3114	Erträge / Einzahlungen aus Leistungen	200,00	200,00	143,52	200,00	200,00	143,52
850000	802000	Veräußerungen von Gebäuden und Bauten	0,00	0,00	1.250,00	0,00	0,00	0,00
850000	808000	Veräußerung von Waren	1.200,00	800,00	518,00	1.200,00	800,00	708,91
850000	828000	Rückersätze von Ausgaben	400,00	400,00	5.342,37	400,00	400,00	5.342,37
850000	829000	Sonstige Einnahmen	1.500,00	1.500,00	1.869,87	1.500,00	1.500,00	1.869,87
2	2116/3116	Erträge / Einz. aus Veräußerung/GWG u. sonst. Erträge/Einz.	3.100,00	2.700,00	8.980,24	3.100,00	2.700,00	7.921,15
1	211/311	Erträge / Einzahl. aus operativer Verwaltungstätigkeit	367.000,00	301.900,00	295.416,90	367.000,00	301.900,00	292.493,57
850000	860000	* Lfd. Transferz. von Bund	6.600,00	6.600,00	482,51	6.600,00	6.600,00	482,51
850000	861000	* Lfd. Transferz. von Ländern	1.700,00	1.700,00	0,00	1.700,00	1.700,00	0,00
850000	863000	Lfd. Transferz. von Sozialvers.träger	500,00	500,00	0,00	500,00	500,00	0,00
2	2121/3121	Transferertrag / -zahlungen von Trägern des öffentl. Rechts	8.800,00	8.800,00	482,51	8.800,00	8.800,00	482,51
850000	813000	Erträge aus Auflösung v.Inv.Zuschüssen	22.600,00	22.600,00	21.737,03	0,00	0,00	0,00
2	2127	Nicht finanzierungswirksamer Transferertrag	22.600,00	22.600,00	21.737,03	0,00	0,00	0,00
1	212/312	Erträge aus Transfers / Einzahlungen aus Transfers	31.400,00	31.400,00	22.219,54	8.800,00	8.800,00	482,51
850000	825000	Kursgewinne	0,00	0,00	68.777,65	0,00	0,00	0,00
2	2134/3134	Sonstige Finanzerträge / Sonstige Einzahl. a. Finanzerträgen	0,00	0,00	68.777,65	0,00	0,00	0,00
1	213/313	Finanzerträge / Einzahlungen aus Finanzerträgen	0,00	0,00	68.777,65	0,00	0,00	0,00
SU 21/31		Summe Erträge / Einzahlungen operative Gebarung	398.400,00	333.300,00	386.414,09	375.800,00	310.700,00	292.976,08

Voranschlag 2026

Detailnachweis VA / 850 Betriebe der Wasserversorgung - interne Vergütungen enthalten

Fonds	Konto	Bezeichnung	EVA 2026	EVA 2025	ERA 2024	FVA 2026	FVA 2025	FRA 2024
850000	511000	Geldb. Vertragsbed. in handw. Verwendung	37.600,00	36.800,00	34.867,10	37.600,00	36.800,00	34.867,10
850000	565000	Mehrleistungsvergütungen	1.500,00	900,00	1.191,66	1.500,00	900,00	1.191,66
2	2211/3211	Personalaufwand / Ausz. (Bezüge, Nebengeb., Mehrleistungen)	39.100,00	37.700,00	36.058,76	39.100,00	37.700,00	36.058,76
850000	580000	Dienstgeberbeiträge FLAF	1.500,00	1.400,00	1.332,00	1.500,00	1.400,00	1.332,00
850000	582000	Leistungen aus der Selbstträgerschaft	8.200,00	7.900,00	7.548,86	8.200,00	7.900,00	7.548,86
2	2212/3212	Gesetzlicher und freiwilliger Sozialaufwand / Auszahlungen	9.700,00	9.300,00	8.880,86	9.700,00	9.300,00	8.880,86
850000	591000	Dotierung von Rückstellungen für Abfertigungen	400,00	700,00	1.544,50	0,00	0,00	0,00
2	2214	Nicht finanzierungswirksamer Personalaufwand	400,00	700,00	1.544,50	0,00	0,00	0,00
1	221/321	Personalaufwand / Auszahlungen aus Personalaufwand	49.200,00	47.700,00	46.484,12	48.800,00	47.000,00	44.939,62
850000	400000	Geringwertige Wirtschaftsg. Anlageverm.	1.500,00	1.500,00	2.101,04	1.500,00	1.500,00	2.101,04
850000	400010	Dienstkleidung	300,00	300,00	220,69	300,00	300,00	220,69
850000	413000	Handelswaren	8.000,00	8.000,00	0,00	8.000,00	8.000,00	0,00
850000	452000	Treibstoffe	1.200,00	1.200,00	1.116,06	1.200,00	1.200,00	1.256,63
850000	459000	Sonstige Verbrauchsgüter	100,00	100,00	0,00	100,00	100,00	0,00
2	2221/3221	Gebrauchs- und Verbrauchsgüter, Handelswaren / Auszahlungen	11.100,00	11.100,00	3.437,79	11.100,00	11.100,00	3.578,36
850000	600000	Strom	19.200,00	14.300,00	15.909,97	19.200,00	14.300,00	8.760,20
850000	631000	Telekommunikationsdienste	1.300,00	1.000,00	890,17	1.300,00	1.000,00	890,17
850000	670000	Versicherungen	5.500,00	5.200,00	5.239,46	5.500,00	5.200,00	5.239,46
2	2222/3222	Verwaltungs- und Betriebsaufwand / Auszahlungen	26.000,00	20.500,00	22.039,60	26.000,00	20.500,00	14.889,83
850000	705000	Leasing Fahrzeug	5.000,00	5.000,00	4.662,60	5.000,00	5.000,00	4.662,60
2	2223/3223	Leasing- und Mietaufwand / Ausz. für Leasing- u. Mietaufwand	5.000,00	5.000,00	4.662,60	5.000,00	5.000,00	4.662,60
850000	612000	* Instandhaltung von Wasser/Kanalanlagen	50.900,00	30.500,00	70.872,33	50.900,00	30.500,00	72.847,04
850000	617000	Instandhaltung von Fahrzeugen	1.000,00	600,00	40,78	1.000,00	600,00	40,78
2	2224/3224	Instandhaltung / Auszahlungen für Instandhaltung	51.900,00	31.100,00	70.913,11	51.900,00	31.100,00	72.887,82
850000	690000	Schadensfälle	0,00	0,00	0,27	0,00	0,00	0,00
850000	710000	Öffentliche Abgaben ohne Geb. gem. FAG	10.200,00	9.700,00	9.190,80	10.200,00	9.700,00	9.190,80
850000	720500	Interne Leistungsverrechnung Bauhof	5.000,00	4.000,00	6.107,40	5.000,00	4.000,00	6.107,40

Voranschlag 2026

Detailnachweis VA / 850 Betriebe der Wasserversorgung - interne Vergütungen enthalten

Fonds	Konto	Bezeichnung	EVA 2026	EVA 2025	ERA 2024	FVA 2026	FVA 2025	FRA 2024
850000	720510	Interne Leistungsverrechnung Amt	800,00	500,00	737,60	800,00	500,00	737,60
850000	724000	Reisegebühren	0,00	100,00	0,00	0,00	100,00	0,00
850000	728000	* Entgelte für sonstige Leistungen	9.600,00	8.000,00	7.306,57	9.600,00	8.000,00	9.689,77
850000	729000	Sonstige Ausgaben	300,00	300,00	96,20	300,00	300,00	96,69
2	2225/3225	Sonstiger Sachaufwand / Sonstige Auszahl. aus Sachaufwand	25.900,00	22.600,00	23.438,84	25.900,00	22.600,00	25.822,26
850000	680200	Planm. Afa Grundstückseinrichtungen/Infrastruktur	600,00	200,00	164,10	0,00	0,00	0,00
850000	680300	Planm. Afa Gebäude/Bauten	100,00	100,00	82,80	0,00	0,00	0,00
850000	680400	Planm. Afa Wasser/Abwasserbauten/Anlagen	100.300,00	100.300,00	99.777,20	0,00	0,00	0,00
850000	680500	Planm. Afa Sonderanlagen	200,00	200,00	84,26	0,00	0,00	0,00
850000	680600	Planm. Afa Technische Anlagen, Fahrzeuge/Maschine	1.500,00	1.500,00	1.283,65	0,00	0,00	0,00
2	2226/3226	Nicht finanz.wirks. Sachaufw. / Ausz. Inanspruchn.Haftungen	102.700,00	102.300,00	101.392,01	0,00	0,00	0,00
1	222/322	Sachaufwand / Auszahlungen aus Sachaufwand	222.600,00	192.600,00	225.883,95	119.900,00	90.300,00	121.840,87
850000	755000	* Lfd. Transferz. an Unternehmungen	0,00	8.000,00	0,00	0,00	8.000,00	0,00
2	2233/3233	Transferaufwand / -zahlungen an Untern. (mit Finanzuntern.)	0,00	8.000,00	0,00	0,00	8.000,00	0,00
850000	768000	Son. lfd. Transferz. an priv. Haushalte	2.500,00	2.500,00	3.005,15	2.500,00	2.500,00	3.005,15
2	2234/3234	Transferaufwand / -zahlungen an Haush. & Org.o.Erwerbschar.	2.500,00	2.500,00	3.005,15	2.500,00	2.500,00	3.005,15
1	223/323	Transferaufwand / Auszahlungen aus Transfers	2.500,00	10.500,00	3.005,15	2.500,00	10.500,00	3.005,15
850000	650000	* Zinsen für Finanzschulden in Euro	23.500,00	31.300,00	39.864,06	23.500,00	31.300,00	39.864,06
2	2241/3241	Aufwendungen / Auszahlungen für Zinsen	23.500,00	31.300,00	39.864,06	23.500,00	31.300,00	39.864,06
850000	697000	Kursverluste	0,00	0,00	6.622,81	0,00	0,00	0,00
2	2244/3244	Sonstiger Finanzaufwand / Sonstige Ausz. aus Finanzaufwend.	0,00	0,00	6.622,81	0,00	0,00	0,00
1	224/324	Finanzaufwand / Auszahlungen aus Finanzaufwand	23.500,00	31.300,00	46.486,87	23.500,00	31.300,00	39.864,06
SU	22/32	Summe Aufwendungen / Auszahlungen operative Gebarung	297.800,00	282.100,00	321.860,09	194.700,00	179.100,00	209.649,70
SA	SA0/SA1	SA (0) Nettoerg. (21-22) / SA (1) Geldfluss op. Geb. (31-32)	100.600,00	51.200,00	64.554,00	181.100,00	131.600,00	83.326,38
SA	SA01	Saldo (01) Haushaltsrücklagen (230-240)	0,00	0,00	0,00			
SA	SA00	Saldo (00) Nettoergebnis nach Haushaltsrücklagen (SA0+SA01)	100.600,00	51.200,00	64.554,00			

Voranschlag 2026

Detailnachweis VA / 850 Betriebe der Wasserversorgung - interne Vergütungen enthalten

Fonds	Konto	Bezeichnung	EVA 2026	EVA 2025	ERA 2024	FVA 2026	FVA 2025	FRA 2024
Investive Gebarung								
850000	300000	* Kapitaltransf. von Bund, -fonds und -kammern				12.900,00	9.000,00	16.176,01
850000	301000	Kapitaltransf. von Ländern, -fonds und -kammern				0,00	0,00	2.745,00
2	3331	Kapitaltransferzahlungen von Trägern des öffentlichen Rechts				12.900,00	9.000,00	18.921,01
1	333	Einzahlungen aus Kapitaltransfers				12.900,00	9.000,00	18.921,01
SU	33	Summe Einzahlungen investive Gebarung				12.900,00	9.000,00	18.921,01
850000	004000	* Wasser- und Kanalisationsbauten				25.000,00	1.000,00	5.205,65
850000	006000	Sonstige Grundstückseinrichtungen				0,00	0,00	10.883,92
850000	050000	Sonderanlagen				0,00	0,00	842,60
2	3412	Ausz. für den Erwerb von Grundstücken & Grundstückseinricht.				25.000,00	1.000,00	16.932,17
850000	020000	* Maschinen und maschinelle Anlagen				2.000,00	5.500,00	0,00
850000	030000	* Werkzeuge u. son. Erzeugungshilfsmittel				6.000,00	2.000,00	0,00
2	3414	Ausz. f.d. Erwerb von techn. Anlagen, Fahrzeuge u. Maschinen				8.000,00	7.500,00	0,00
850000	042000	Amts-, Betriebs- und Geschäftsausstattung				0,00	8.500,00	0,00
2	3415	Ausz. f.d. Erwerb von Amts-, Betriebs- u. Geschäftsausstatt.				0,00	8.500,00	0,00
1	341	Auszahlungen aus der Investitionstätigkeit				33.000,00	17.000,00	16.932,17
SU	34	Summe Auszahlungen investive Gebarung				33.000,00	17.000,00	16.932,17
SA	SA2	Saldo (2) Geldfluss aus der Investiven Gebarung (33-34)				-20.100,00	-8.000,00	1.988,84
SA	SA3	Saldo (3) Nettofinanzierungssaldo (SA1+SA2)				161.000,00	123.600,00	85.315,22
Finanzierungstätigkeit								
SU	35	Summe Einzahlungen aus der Finanzierungstätigkeit				0,00	0,00	0,00
850000	346000	* Investitionsdarlehen von Finanz.unt.				83.200,00	110.100,00	110.207,93
2	3614	Auszahlungen aus Finanzschulden				83.200,00	110.100,00	110.207,93
1	361	Auszahlungen aus der Tilgung von Finanzschulden				83.200,00	110.100,00	110.207,93
SU	36	Summe Auszahlungen aus der Finanzierungstätigkeit				83.200,00	110.100,00	110.207,93
SA	SA4	Saldo (4) Geldfluss aus der Finanzierungstätigkeit (35-36)				-83.200,00	-110.100,00	-110.207,93

Voranschlag 2026

Detailnachweis VA / 850 Betriebe der Wasserversorgung - interne Vergütungen enthalten

Fonds	Konto	Bezeichnung	EVA 2026	EVA 2025	ERA 2024	FVA 2026	FVA 2025	FRA 2024
SA	SA5	Saldo (5) Geldfluss aus VA-wirksamer Gebarung (SA3+SA4)				77.800,00	13.500,00	-24.892,71
Fonds 850905		WVA BA 18						
Operative Gebarung								
SU	21/31	Summe Erträge / Einzahlungen operative Gebarung	0,00	0,00	0,00	0,00	0,00	0,00
850905	729960	Fehlbetrag Projekt	48.000,00	0,00	0,00	48.000,00	0,00	0,00
2	2225/3225	Sonstiger Sachaufwand / Sonstige Auszahl. aus Sachaufwand	48.000,00	0,00	0,00	48.000,00	0,00	0,00
850905	680400	Planm. Afa Wasser/Abwasserbauten/Anlagen	1.500,00	1.400,00	1.346,77	0,00	0,00	0,00
2	2226/3226	Nicht finanz.wirks. Sachaufw. / Ausz. Inanspruchn.Haftungen	1.500,00	1.400,00	1.346,77	0,00	0,00	0,00
1	222/322	Sachaufwand / Auszahlungen aus Sachaufwand	49.500,00	1.400,00	1.346,77	48.000,00	0,00	0,00
SU	22/32	Summe Aufwendungen / Auszahlungen operative Gebarung	49.500,00	1.400,00	1.346,77	48.000,00	0,00	0,00
SA	SA0/SA1	SA (0) Nettoerg. (21-22) / SA (1) Geldfluss op. Geb. (31-32)	-49.500,00	-1.400,00	-1.346,77	-48.000,00	0,00	0,00
SA	SA01	Saldo (01) Haushaltsrücklagen (230-240)	0,00	0,00	0,00			
SA	SA00	Saldo (00) Nettoergebnis nach Haushaltsrücklagen (SA0+SA01)	-49.500,00	-1.400,00	-1.346,77			
Investive Gebarung								
850905	300000	Kapitaltransf. von Bund, -fonds und -kammern				8.600,00	17.000,00	0,00
850905	301000	Kapitaltransf. von Ländern, -fonds und -kammern				2.400,00	37.000,00	0,00
2	3331	Kapitaltransferzahlungen von Trägern des öffentlichen Rechts				11.000,00	54.000,00	0,00
1	333	Einzahlungen aus Kapitaltransfers				11.000,00	54.000,00	0,00
SU	33	Summe Einzahlungen investive Gebarung				11.000,00	54.000,00	0,00
850905	004000	Wasser- und Kanalisationsbauten				0,00	0,00	46.564,99
2	3412	Ausz. für den Erwerb von Grundstücken & Grundstückseinricht.				0,00	0,00	46.564,99
1	341	Auszahlungen aus der Investitionstätigkeit				0,00	0,00	46.564,99
SU	34	Summe Auszahlungen investive Gebarung				0,00	0,00	46.564,99
SA	SA2	Saldo (2) Geldfluss aus der Investiven Gebarung (33-34)				11.000,00	54.000,00	-46.564,99
SA	SA3	Saldo (3) Nettofinanzierungssaldo (SA1+SA2)				-37.000,00	54.000,00	-46.564,99

Voranschlag 2026

Detailnachweis VA / 850 Betriebe der Wasserversorgung - interne Vergütungen enthalten

Fonds	Konto	Bezeichnung	EVA 2026	EVA 2025	ERA 2024	FVA 2026	FVA 2025	FRA 2024
Finanzierungstätigkeit								
850905	346000	Investitionsdarlehen von Finanz.unt.				37.000,00	0,00	0,00
2	3514	Einzahlungen aus Finanzschulden (Finanzunternehmen)				37.000,00	0,00	0,00
1	351	Einzahlungen aus der Aufnahme von Finanzschulden				37.000,00	0,00	0,00
SU	35	Summe Einzahlungen aus der Finanzierungstätigkeit				37.000,00	0,00	0,00
SU	36	Summe Auszahlungen aus der Finanzierungstätigkeit				0,00	0,00	0,00
SA SA4		Saldo (4) Geldfluss aus der Finanzierungstätigkeit (35-36)				37.000,00	0,00	0,00
SA SA5		Saldo (5) Geldfluss aus VA-wirksamer Gebarung (SA3+SA4)				0,00	54.000,00	-46.564,99
Fonds 850906 Wasserversorgung								
Operative Gebarung								
SU	21/31	Summe Erträge / Einzahlungen operative Gebarung	0,00	0,00	0,00	0,00	0,00	0,00
850906	729960	Fehlbetrag Projekt	4.600,00	0,00	0,00	4.600,00	0,00	0,00
2	2225/3225	Sonstiger Sachaufwand / Sonstige Auszahl. aus Sachaufwand	4.600,00	0,00	0,00	4.600,00	0,00	0,00
850906	680400	Planm. Afa Wasser/Abwasserbauten/Anlagen	200,00	0,00	0,00	0,00	0,00	0,00
2	2226/3226	Nicht finanz.wirks. Sachaufw. / Ausz. Inanspruchn.Haftungen	200,00	0,00	0,00	0,00	0,00	0,00
1	222/322	Sachaufwand / Auszahlungen aus Sachaufwand	4.800,00	0,00	0,00	4.600,00	0,00	0,00
SU	22/32	Summe Aufwendungen / Auszahlungen operative Gebarung	4.800,00	0,00	0,00	4.600,00	0,00	0,00
SA SA0/SA1		SA (0) Nettoerg. (21-22) / SA (1) Geldfluss op. Geb. (31-32)	-4.800,00	0,00	0,00	-4.600,00	0,00	0,00
SA SA01		Saldo (01) Haushaltsrücklagen (230-240)	0,00	0,00	0,00			
SA SA00		Saldo (00) Nettoergebnis nach Haushaltsrücklagen (SA0+SA01)	-4.800,00	0,00	0,00			
Investive Gebarung								
850906	300000	* Kapitaltransf. von Bund, -fonds und -kammern				89.400,00	89.700,00	0,00
2	3331	Kapitaltransferzahlungen von Trägern des öffentlichen Rechts				89.400,00	89.700,00	0,00
1	333	Einzahlungen aus Kapitaltransfers				89.400,00	89.700,00	0,00

Voranschlag 2026

Detailnachweis VA / 850 Betriebe der Wasserversorgung - interne Vergütungen enthalten

Fonds	Konto	Bezeichnung	EVA 2026	EVA 2025	ERA 2024	FVA 2026	FVA 2025	FRA 2024
SU 33		Summe Einzahlungen investive Gebarung				89.400,00	89.700,00	0,00
850906	004000	* Wasser- und Kanalisationsbauten				492.100,00	498.200,00	0,00
2	3412	Ausz. für den Erwerb von Grundstücken & Grundstückseinricht.				492.100,00	498.200,00	0,00
1 341		Auszahlungen aus der Investitionstätigkeit				492.100,00	498.200,00	0,00
SU 34		Summe Auszahlungen investive Gebarung				492.100,00	498.200,00	0,00
SA SA2		Saldo (2) Geldfluss aus der Investiven Gebarung (33-34)				-402.700,00	-408.500,00	0,00
SA SA3		Saldo (3) Nettofinanzierungssaldo (SA1+SA2)				-407.300,00	-408.500,00	0,00
Finanzierungstätigkeit								
850906	346000	Investitionsdarlehen von Finanz.unt.				407.300,00	408.500,00	0,00
2	3514	Einzahlungen aus Finanzschulden (Finanzunternehmen)				407.300,00	408.500,00	0,00
1 351		Einzahlungen aus der Aufnahme von Finanzschulden				407.300,00	408.500,00	0,00
SU 35		Summe Einzahlungen aus der Finanzierungstätigkeit				407.300,00	408.500,00	0,00
SU 36		Summe Auszahlungen aus der Finanzierungstätigkeit				0,00	0,00	0,00
SA SA4		Saldo (4) Geldfluss aus der Finanzierungstätigkeit (35-36)				407.300,00	408.500,00	0,00
SA SA5		Saldo (5) Geldfluss aus VA-wirksamer Gebarung (SA3+SA4)				0,00	0,00	0,00
Fonds 850907 Wasserversorgung								
Operative Gebarung								
SU 21/31		Summe Erträge / Einzahlungen operative Gebarung	0,00	0,00	0,00	0,00	0,00	0,00
SU 22/32		Summe Aufwendungen / Auszahlungen operative Gebarung	0,00	0,00	0,00	0,00	0,00	0,00
SA SA0/SA1		SA (0) Nettoerg. (21-22) / SA (1) Geldfluss op. Geb. (31-32)	0,00	0,00	0,00	0,00	0,00	0,00
SA SA01		Saldo (01) Haushaltsrücklagen (230-240)	0,00	0,00	0,00			
SA SA00		Saldo (00) Nettoergebnis nach Haushaltsrücklagen (SA0+SA01)	0,00	0,00	0,00			
Investive Gebarung								
850907	300000	* Kapitaltransf. von Bund, -fonds und -kammern				36.400,00	0,00	0,00

Voranschlag 2026

Detailnachweis VA / 850 Betriebe der Wasserversorgung - interne Vergütungen enthalten

Fonds	Konto	Bezeichnung	EVA 2026	EVA 2025	ERA 2024	FVA 2026	FVA 2025	FRA 2024
2	3331	Kapitaltransferzahlungen von Trägern des öffentlichen Rechts				36.400,00	0,00	0,00
1	333	Einzahlungen aus Kapitaltransfers				36.400,00	0,00	0,00
SU	33	Summe Einzahlungen investive Gebarung				36.400,00	0,00	0,00
850907	004000	Wasser- und Kanalisationsbauten				202.400,00	0,00	0,00
2	3412	Ausz. für den Erwerb von Grundstücken & Grundstückseinricht.				202.400,00	0,00	0,00
1	341	Auszahlungen aus der Investitionstätigkeit				202.400,00	0,00	0,00
SU	34	Summe Auszahlungen investive Gebarung				202.400,00	0,00	0,00
SA	SA2	Saldo (2) Geldfluss aus der Investiven Gebarung (33-34)				-166.000,00	0,00	0,00
SA	SA3	Saldo (3) Nettofinanzierungssaldo (SA1+SA2)				-166.000,00	0,00	0,00
Finanzierungstätigkeit								
850907	346000	Investitionsdarlehen von Finanz.unt.				166.000,00	0,00	0,00
2	3514	Einzahlungen aus Finanzschulden (Finanzunternehmen)				166.000,00	0,00	0,00
1	351	Einzahlungen aus der Aufnahme von Finanzschulden				166.000,00	0,00	0,00
SU	35	Summe Einzahlungen aus der Finanzierungstätigkeit				166.000,00	0,00	0,00
SU	36	Summe Auszahlungen aus der Finanzierungstätigkeit				0,00	0,00	0,00
SA	SA4	Saldo (4) Geldfluss aus der Finanzierungstätigkeit (35-36)				166.000,00	0,00	0,00
SA	SA5	Saldo (5) Geldfluss aus VA-wirksamer Gebarung (SA3+SA4)				0,00	0,00	0,00
UA 850		Betriebe der Wasserversorgung						
UA 850	SA0/SA1	SA (0) Nettoerg. (21-22) / SA (1) Geldfluss op. Geb. (31-32)	46.300,00	49.800,00	63.207,23	128.500,00	131.600,00	83.326,38
UA 850	SA00	Saldo (00) Nettoergebnis nach Haushaltsrücklagen (SA0+SA01)	46.300,00	49.800,00	63.207,23			
UA 850	SA2	Saldo (2) Geldfluss aus der Investiven Gebarung (33-34)				-577.800,00	-362.500,00	-44.576,15
UA 850	SA3	Saldo (3) Nettofinanzierungssaldo (SA1+SA2)				-449.300,00	-230.900,00	38.750,23
UA 850	SA4	Saldo (4) Geldfluss aus der Finanzierungstätigkeit (35-36)				527.100,00	298.400,00	-110.207,93
UA 850	SA5	Saldo (5) Geldfluss aus VA-wirksamer Gebarung (SA3+SA4)				77.800,00	67.500,00	-71.457,70

Voranschlag 2026

Detailnachweis VA / 851 Betriebe der Abwasserbeseitigung - interne Vergütungen enthalten

Fonds	Konto	Bezeichnung	EVA 2026	EVA 2025	ERA 2024	FVA 2026	FVA 2025	FRA 2024
Fonds 851000		Abwasserbeseitigung						
Operative Gebarung								
851000	850000	Interessentenbeiträge v. Eigent./Anrain.	20.000,00	20.000,00	11.463,35	20.000,00	20.000,00	12.009,55
2	2111/3111	Erträge / Einzahlungen aus eigenen Abgaben	20.000,00	20.000,00	11.463,35	20.000,00	20.000,00	12.009,55
851000	852100	Geb. f.d. Benützung v. Gde-Einrichtungen	755.000,00	642.500,00	642.309,02	755.000,00	642.500,00	646.459,26
2	2113/3113	Erträge / Einzahlungen aus Gebühren	755.000,00	642.500,00	642.309,02	755.000,00	642.500,00	646.459,26
851000	829000	Sonstige Einnahmen	100,00	100,00	0,00	100,00	100,00	0,00
2	2116/3116	Erträge / Einz. aus Veräußerung/GWG u. sonst. Erträge/Einz.	100,00	100,00	0,00	100,00	100,00	0,00
1	211/311	Erträge / Einzahl. aus operativer Verwaltungstätigkeit	775.100,00	662.600,00	653.772,37	775.100,00	662.600,00	658.468,81
851000	860000	* Lfd. Transferz. von Bund	22.400,00	20.000,00	20.223,81	22.400,00	20.000,00	20.223,81
851000	863000	Lfd. Transferz. von Sozialvers.träger	200,00	200,00	0,00	200,00	200,00	0,00
2	2121/3121	Transferertrag / -zahlungen von Trägern des öffentl. Rechts	22.600,00	20.200,00	20.223,81	22.600,00	20.200,00	20.223,81
851000	813000	Erträge aus Auflösung v.Inv.Zuschüssen	91.100,00	91.100,00	90.004,01	0,00	0,00	0,00
2	2127	Nicht finanzierungswirksamer Transferertrag	91.100,00	91.100,00	90.004,01	0,00	0,00	0,00
1	212/312	Erträge aus Transfers / Einzahlungen aus Transfers	113.700,00	111.300,00	110.227,82	22.600,00	20.200,00	20.223,81
851000	825000	Kursgewinne	0,00	0,00	46.545,64	0,00	0,00	0,00
2	2134/3134	Sonstige Finanzerträge / Sonstige Einzahl. a. Finanzerträgen	0,00	0,00	46.545,64	0,00	0,00	0,00
1	213/313	Finanzerträge / Einzahlungen aus Finanzerträgen	0,00	0,00	46.545,64	0,00	0,00	0,00
SU 21/31		Summe Erträge / Einzahlungen operative Gebarung	888.800,00	773.900,00	810.545,83	797.700,00	682.800,00	678.692,62
851000	511000	Geldb. Vertragsbed. in handw. Verwendung	16.200,00	15.900,00	15.018,74	16.200,00	15.900,00	15.018,74
851000	565000	Mehrleistungsvergütungen	800,00	500,00	596,05	800,00	500,00	596,05
2	2211/3211	Personalaufwand / Ausz. (Bezüge, Nebengeb., Mehrleistungen)	17.000,00	16.400,00	15.614,79	17.000,00	16.400,00	15.614,79
851000	580000	Dienstgeberbeiträge FLAF	700,00	600,00	571,34	700,00	600,00	571,34
851000	582000	Leistungen aus der Selbstträgerschaft	3.600,00	3.400,00	3.233,01	3.600,00	3.400,00	3.233,01
2	2212/3212	Gesetzlicher und freiwilliger Sozialaufwand / Auszahlungen	4.300,00	4.000,00	3.804,35	4.300,00	4.000,00	3.804,35
851000	591000	Dotierung von Rückstellungen für Abfertigungen	200,00	400,00	772,25	0,00	0,00	0,00

Voranschlag 2026

Detailnachweis VA / 851 Betriebe der Abwasserbeseitigung - interne Vergütungen enthalten

Fonds	Konto	Bezeichnung	EVA 2026	EVA 2025	ERA 2024	FVA 2026	FVA 2025	FRA 2024
2	2214	Nicht finanzierungswirksamer Personalaufwand	200,00	400,00	772,25	0,00	0,00	0,00
1	221/321	Personalaufwand / Auszahlungen aus Personalaufwand	21.500,00	20.800,00	20.191,39	21.300,00	20.400,00	19.419,14
851000	400000	Geringwertige Wirtschaftsg. Anlageverm.	1.000,00	1.000,00	146,16	1.000,00	1.000,00	146,16
851000	400010	Dienstkleidung	200,00	200,00	94,58	200,00	200,00	94,58
851000	452000	Treibstoffe	500,00	400,00	446,68	500,00	400,00	506,93
2	2221/3221	Gebrauchs- und Verbrauchsgüter, Handelswaren / Auszahlungen	1.700,00	1.600,00	687,42	1.700,00	1.600,00	747,67
851000	600000	Strom	1.000,00	400,00	399,89	1.000,00	400,00	399,89
851000	631000	Telekommunikationsdienste	600,00	500,00	381,48	600,00	500,00	381,48
851000	670000	Versicherungen	1.500,00	1.500,00	1.317,49	1.500,00	1.500,00	1.317,49
2	2222/3222	Verwaltungs- und Betriebsaufwand / Auszahlungen	3.100,00	2.400,00	2.098,86	3.100,00	2.400,00	2.098,86
851000	705000	Leasing Fahrzeug	2.400,00	2.400,00	1.998,24	2.400,00	2.400,00	1.998,24
2	2223/3223	Leasing- und Mietaufwand / Ausz. für Leasing- u. Mietaufwand	2.400,00	2.400,00	1.998,24	2.400,00	2.400,00	1.998,24
851000	612000	Instandhaltung von Wasser/Kanalanlagen	130.700,00	15.000,00	13.692,14	130.700,00	15.000,00	13.905,14
851000	617000	Instandhaltung von Fahrzeugen	400,00	300,00	17,47	400,00	300,00	17,47
2	2224/3224	Instandhaltung / Auszahlungen für Instandhaltung	131.100,00	15.300,00	13.709,61	131.100,00	15.300,00	13.922,61
851000	690000	Schadensfälle	0,00	0,00	65,35	0,00	0,00	0,00
851000	710000	Öffentliche Abgaben ohne Geb. gem. FAG	7.600,00	7.000,00	6.799,95	7.600,00	7.000,00	6.799,95
851000	720500	Interne Leistungsverrechnung Bauhof	1.500,00	1.500,00	2.002,20	1.500,00	1.500,00	2.002,20
851000	720510	Interne Leistungsverrechnung Amt	1.000,00	1.000,00	704,00	1.000,00	1.000,00	704,00
851000	724000	Reisegebühren	0,00	100,00	0,00	0,00	100,00	0,00
851000	728000	* Entgelte für sonstige Leistungen	44.200,00	44.200,00	3.963,94	44.200,00	44.200,00	3.417,94
851000	729000	Sonstige Ausgaben	100,00	100,00	5,74	100,00	100,00	5,95
2	2225/3225	Sonstiger Sachaufwand / Sonstige Auszahl. aus Sachaufwand	54.400,00	53.900,00	13.541,18	54.400,00	53.900,00	12.930,04
851000	680400	Planm. Afa Wasser/Abwasserbauten/Anlagen	204.400,00	204.400,00	203.731,72	0,00	0,00	0,00
851000	680600	Planm. Afa Technische Anlagen, Fahrzeuge/Maschine	600,00	600,00	512,25	0,00	0,00	0,00
2	2226/3226	Nicht finanz.wirks. Sachaufw. / Ausz. Inanspruchn.Haftungen	205.000,00	205.000,00	204.243,97	0,00	0,00	0,00
1	222/322	Sachaufwand / Auszahlungen aus Sachaufwand	397.700,00	280.600,00	236.279,28	192.700,00	75.600,00	31.697,42

Voranschlag 2026

Detailnachweis VA / 851 Betriebe der Abwasserbeseitigung - interne Vergütungen enthalten

Fonds	Konto	Bezeichnung	EVA 2026	EVA 2025	ERA 2024	FVA 2026	FVA 2025	FRA 2024
851000	755000	Lfd. Transferz. an Unternehmungen	262.000,00	254.400,00	246.465,99	262.000,00	254.400,00	246.465,99
2	2233/3233	Transferaufwand / -zahlungen an Untern. (mit Finanzuntern.)	262.000,00	254.400,00	246.465,99	262.000,00	254.400,00	246.465,99
1	223/323	Transferaufwand / Auszahlungen aus Transfers	262.000,00	254.400,00	246.465,99	262.000,00	254.400,00	246.465,99
851000	650000	Zinsen für Finanzschulden in Euro	50.600,00	76.900,00	97.865,75	50.600,00	76.900,00	97.865,75
2	2241/3241	Aufwendungen / Auszahlungen für Zinsen	50.600,00	76.900,00	97.865,75	50.600,00	76.900,00	97.865,75
851000	697000	Kursverluste	0,00	0,00	40.971,30	0,00	0,00	0,00
2	2244/3244	Sonstiger Finanzaufwand / Sonstige Ausz. aus Finanzaufwend.	0,00	0,00	40.971,30	0,00	0,00	0,00
1	224/324	Finanzaufwand / Auszahlungen aus Finanzaufwand	50.600,00	76.900,00	138.837,05	50.600,00	76.900,00	97.865,75
SU	22/32	Summe Aufwendungen / Auszahlungen operative Gebarung	731.800,00	632.700,00	641.773,71	526.600,00	427.300,00	395.448,30
SA	SA0/SA1	SA (0) Nettoerg. (21-22) / SA (1) Geldfluss op. Geb. (31-32)	157.000,00	141.200,00	168.772,12	271.100,00	255.500,00	283.244,32
SA	SA01	Saldo (01) Haushaltsrücklagen (230-240)	0,00	0,00	0,00			
SA	SA00	Saldo (00) Nettoergebnis nach Haushaltsrücklagen (SA0+SA01)	157.000,00	141.200,00	168.772,12			
Investive Gebarung								
851000	300000	* Kapitaltransf. von Bund, -fonds und -kammern				63.300,00	64.900,00	60.219,19
851000	301000	Kapitaltransf. von Ländern, -fonds und -kammern				1.700,00	1.700,00	0,00
2	3331	Kapitaltransferzahlungen von Trägern des öffentlichen Rechts				65.000,00	66.600,00	60.219,19
1	333	Einzahlungen aus Kapitaltransfers				65.000,00	66.600,00	60.219,19
SU	33	Summe Einzahlungen investive Gebarung				65.000,00	66.600,00	60.219,19
851000	004000	* Wasser- und Kanalisationsbauten				75.000,00	10.000,00	26.450,34
2	3412	Ausz. für den Erwerb von Grundstücken & Grundstückseinricht.				75.000,00	10.000,00	26.450,34
851000	020000	Maschinen und maschinelle Anlagen				5.000,00	5.000,00	0,00
2	3414	Ausz. f.d. Erwerb von techn. Anlagen, Fahrzeuge u. Maschinen				5.000,00	5.000,00	0,00
1	341	Auszahlungen aus der Investitionstätigkeit				80.000,00	15.000,00	26.450,34
SU	34	Summe Auszahlungen investive Gebarung				80.000,00	15.000,00	26.450,34
SA	SA2	Saldo (2) Geldfluss aus der Investiven Gebarung (33-34)				-15.000,00	51.600,00	33.768,85
SA	SA3	Saldo (3) Nettofinanzierungssaldo (SA1+SA2)				256.100,00	307.100,00	317.013,17

Voranschlag 2026

Detailnachweis VA / 851 Betriebe der Abwasserbeseitigung - interne Vergütungen enthalten

Fonds	Konto	Bezeichnung	EVA 2026	EVA 2025	ERA 2024	FVA 2026	FVA 2025	FRA 2024
Finanzierungstätigkeit								
SU 35		Summe Einzahlungen aus der Finanzierungstätigkeit				0,00	0,00	0,00
851000	344000	Investitionsdarlehen von son. Tr.ö.Recht				41.800,00	41.000,00	40.085,48
2	3611	Ausz. aus empf. Darl. von öffentl. Körpersch. u. Rechtsträg.				41.800,00	41.000,00	40.085,48
851000	346000	Investitionsdarlehen von Finanz.unt.				136.300,00	244.800,00	242.551,90
2	3614	Auszahlungen aus Finanzschulden				136.300,00	244.800,00	242.551,90
1	361	Auszahlungen aus der Tilgung von Finanzschulden				178.100,00	285.800,00	282.637,38
SU 36		Summe Auszahlungen aus der Finanzierungstätigkeit				178.100,00	285.800,00	282.637,38
SA SA4		Saldo (4) Geldfluss aus der Finanzierungstätigkeit (35-36)				-178.100,00	-285.800,00	-282.637,38
SA SA5		Saldo (5) Geldfluss aus VA-wirksamer Gebarung (SA3+SA4)				78.000,00	21.300,00	34.375,79
Fonds 851010 ABA BA 13 Schulgasse								
Operative Gebarung								
SU 21/31		Summe Erträge / Einzahlungen operative Gebarung	0,00	0,00	0,00	0,00	0,00	0,00
SU 22/32		Summe Aufwendungen / Auszahlungen operative Gebarung	0,00	0,00	0,00	0,00	0,00	0,00
SA SA0/SA1		SA (0) Nettoerg. (21-22) / SA (1) Geldfluss op. Geb. (31-32)	0,00	0,00	0,00	0,00	0,00	0,00
SA SA01		Saldo (01) Haushaltsrücklagen (230-240)	0,00	0,00	0,00			
SA SA00		Saldo (00) Nettoergebnis nach Haushaltsrücklagen (SA0+SA01)	0,00	0,00	0,00			
Investive Gebarung								
851010	300000	Kapitaltransf. von Bund, -fonds und -kammern				16.000,00	0,00	0,00
2	3331	Kapitaltransferzahlungen von Trägern des öffentlichen Rechts				16.000,00	0,00	0,00
1	333	Einzahlungen aus Kapitaltransfers				16.000,00	0,00	0,00
SU 33		Summe Einzahlungen investive Gebarung				16.000,00	0,00	0,00
851010	004000	Wasser- und Kanalisationsbauten				80.000,00	0,00	0,00
2	3412	Ausz. für den Erwerb von Grundstücken & Grundstückseinricht.				80.000,00	0,00	0,00

Voranschlag 2026

Detailnachweis VA / 851 Betriebe der Abwasserbeseitigung - interne Vergütungen enthalten

Fonds	Konto	Bezeichnung	EVA 2026	EVA 2025	ERA 2024	FVA 2026	FVA 2025	FRA 2024
1	341	Auszahlungen aus der Investitionstätigkeit				80.000,00	0,00	0,00
SU	34	Summe Auszahlungen investive Gebarung				80.000,00	0,00	0,00
SA	SA2	Saldo (2) Geldfluss aus der Investiven Gebarung (33-34)				-64.000,00	0,00	0,00
SA	SA3	Saldo (3) Nettofinanzierungssaldo (SA1+SA2)				-64.000,00	0,00	0,00
Finanzierungstätigkeit								
851010	346000	Investitionsdarlehen von Finanz.unt.				64.000,00	0,00	0,00
2	3514	Einzahlungen aus Finanzschulden (Finanzunternehmen)				64.000,00	0,00	0,00
1	351	Einzahlungen aus der Aufnahme von Finanzschulden				64.000,00	0,00	0,00
SU	35	Summe Einzahlungen aus der Finanzierungstätigkeit				64.000,00	0,00	0,00
SU	36	Summe Auszahlungen aus der Finanzierungstätigkeit				0,00	0,00	0,00
SA	SA4	Saldo (4) Geldfluss aus der Finanzierungstätigkeit (35-36)				64.000,00	0,00	0,00
SA	SA5	Saldo (5) Geldfluss aus VA-wirksamer Gebarung (SA3+SA4)				0,00	0,00	0,00
UA 851 Betriebe der Abwasserbeseitigung								
UA 851	SA0/SA1	SA (0) Nettoerg. (21-22) / SA (1) Geldfluss op. Geb. (31-32)	157.000,00	141.200,00	168.772,12	271.100,00	255.500,00	283.244,32
UA 851	SA00	Saldo (00) Nettoergebnis nach Haushaltsrücklagen (SA0+SA01)	157.000,00	141.200,00	168.772,12			
UA 851	SA2	Saldo (2) Geldfluss aus der Investiven Gebarung (33-34)				-79.000,00	51.600,00	33.768,85
UA 851	SA3	Saldo (3) Nettofinanzierungssaldo (SA1+SA2)				192.100,00	307.100,00	317.013,17
UA 851	SA4	Saldo (4) Geldfluss aus der Finanzierungstätigkeit (35-36)				-114.100,00	-285.800,00	-282.637,38
UA 851	SA5	Saldo (5) Geldfluss aus VA-wirksamer Gebarung (SA3+SA4)				78.000,00	21.300,00	34.375,79

Voranschlag 2026

Detailnachweis VA / 852 Betriebe der Müllbeseitigung - interne Vergütungen enthalten

Fonds	Konto	Bezeichnung	EVA 2026	EVA 2025	ERA 2024	FVA 2026	FVA 2025	FRA 2024
Fonds 852000		Müllbeseitigung						
Operative Gebarung								
852000	852000	Geb. f.d. Benützung v. Gde-Einrichtungen	285.200,00	259.900,00	277.538,31	285.200,00	259.900,00	279.483,17
852000	852100	Geb. f.d. Benützung v. Gde-Einrichtungen	35.200,00	31.200,00	33.202,04	35.200,00	31.200,00	33.399,88
2	2113/3113	Erträge / Einzahlungen aus Gebühren	320.400,00	291.100,00	310.740,35	320.400,00	291.100,00	312.883,05
852000	816000	Kostenersatz sonst Leistung	1.500,00	0,00	0,00	1.500,00	0,00	0,00
2	2114/3114	Erträge / Einzahlungen aus Leistungen	1.500,00	0,00	0,00	1.500,00	0,00	0,00
852000	829000	Sonstige Einnahmen	500,00	200,00	114,94	500,00	200,00	114,94
852000	829100	Sonstige Einnahmen	82.600,00	0,00	0,00	82.600,00	82.600,00	0,00
2	2116/3116	Erträge / Einz. aus Veräußerung/GWG u. sonst. Erträge/Einz.	83.100,00	200,00	114,94	83.100,00	82.800,00	114,94
1	211/311	Erträge / Einzahl. aus operativer Verwaltungstätigkeit	405.000,00	291.300,00	310.855,29	405.000,00	373.900,00	312.997,99
852000	861010	Gebührenbremse 2024	0,00	0,00	34.870,00	0,00	0,00	34.870,00
2	2121/3121	Transferertrag / -zahlungen von Trägern des öffentl. Rechts	0,00	0,00	34.870,00	0,00	0,00	34.870,00
852000	864000	Transfers von Unternehmen (ohne Finanzunternehmen)	0,00	1.800,00	1.758,32	0,00	1.800,00	1.741,24
2	2123/3123	Transferertrag / -zahlungen von Untern. (mit Finanzuntern.)	0,00	1.800,00	1.758,32	0,00	1.800,00	1.741,24
1	212/312	Erträge aus Transfers / Einzahlungen aus Transfers	0,00	1.800,00	36.628,32	0,00	1.800,00	36.611,24
SU 21/31		Summe Erträge / Einzahlungen operative Gebarung	405.000,00	293.100,00	347.483,61	405.000,00	375.700,00	349.609,23
852000	400000	Geringwertige Wirtschaftsg. Anlageverm.	1.000,00	1.100,00	1.785,80	1.000,00	1.100,00	1.785,80
852000	413000	Handelswaren	300,00	300,00	315,00	300,00	300,00	315,00
2	2221/3221	Gebrauchs- und Verbrauchsgüter, Handelswaren / Auszahlungen	1.300,00	1.400,00	2.100,80	1.300,00	1.400,00	2.100,80
852000	670000	Versicherungen	100,00	100,00	35,71	100,00	100,00	35,71
2	2222/3222	Verwaltungs- und Betriebsaufwand / Auszahlungen	100,00	100,00	35,71	100,00	100,00	35,71
852000	700000	Mietzinse	400,00	400,00	0,00	400,00	400,00	0,00
2	2223/3223	Leasing- und Mietaufwand / Ausz. für Leasing- u. Mietaufwand	400,00	400,00	0,00	400,00	400,00	0,00
852000	690000	Schadensfälle	0,00	0,00	1,32	0,00	0,00	0,00
852000	720500	Interne Leistungsverrechnung Bauhof	16.000,00	22.000,00	28.663,50	16.000,00	22.000,00	28.663,50

Voranschlag 2026

Detailnachweis VA / 852 Betriebe der Müllbeseitigung - interne Vergütungen enthalten

Fonds	Konto	Bezeichnung	EVA 2026	EVA 2025	ERA 2024	FVA 2026	FVA 2025	FRA 2024
852000	720510	Interne Leistungsverrechnung Amt	1.400,00	6.000,00	7.688,00	1.400,00	6.000,00	7.688,00
852000	728000	Entgelte für sonstige Leistungen	82.200,00	86.000,00	93.721,08	82.200,00	86.000,00	94.947,42
852000	728100	Entgelte für sonstige Leistungen	75.000,00	79.800,00	93.742,39	75.000,00	79.800,00	90.490,10
852000	728400	Entgelte für sonstige Leistungen	19.900,00	21.000,00	15.760,80	19.900,00	21.000,00	15.760,80
852000	729000	Sonstige Ausgaben	200,00	600,00	80,59	200,00	200,00	80,59
2	2225/3225	Sonstiger Sachaufwand / Sonstige Auszahl. aus Sachaufwand	194.700,00	215.400,00	239.657,68	194.700,00	215.000,00	237.630,41
852000	680300	Planm. Afa Gebäude/Bauten	200,00	200,00	145,35	0,00	0,00	0,00
2	2226/3226	Nicht finanz.wirks. Sachaufw. / Ausz. Inanspruchn.Haftungen	200,00	200,00	145,35	0,00	0,00	0,00
1	222/322	Sachaufwand / Auszahlungen aus Sachaufwand	196.700,00	217.500,00	241.939,54	196.500,00	216.900,00	239.766,92
852000	755000	Lfd. Transferz. an Unternehmungen	58.900,00	58.300,00	68.612,87	58.900,00	58.300,00	68.612,87
2	2233/3233	Transferaufwand / -zahlungen an Untern. (mit Finanzuntern.)	58.900,00	58.300,00	68.612,87	58.900,00	58.300,00	68.612,87
852000	768000	Son. lfd. Transferz. an priv. Haushalte	0,00	0,00	24.430,23	0,00	0,00	24.430,23
2	2234/3234	Transferaufwand / -zahlungen an Haush. & Org.o.Erwerbschar.	0,00	0,00	24.430,23	0,00	0,00	24.430,23
1	223/323	Transferaufwand / Auszahlungen aus Transfers	58.900,00	58.300,00	93.043,10	58.900,00	58.300,00	93.043,10
SU	22/32	Summe Aufwendungen / Auszahlungen operative Gebarung	255.600,00	275.800,00	334.982,64	255.400,00	275.200,00	332.810,02
SA	SA0/SA1	SA (0) Nettoerg. (21-22) / SA (1) Geldfluss op. Geb. (31-32)	149.400,00	17.300,00	12.500,97	149.600,00	100.500,00	16.799,21
SA	SA01	Saldo (01) Haushaltsrücklagen (230-240)	0,00	0,00	0,00			
SA	SA00	Saldo (00) Nettoergebnis nach Haushaltsrücklagen (SA0+SA01)	149.400,00	17.300,00	12.500,97			
Investive Gebarung								
SU	33	Summe Einzahlungen investive Gebarung				0,00	0,00	0,00
SU	34	Summe Auszahlungen investive Gebarung				0,00	0,00	0,00
SA	SA2	Saldo (2) Geldfluss aus der Investiven Gebarung (33-34)				0,00	0,00	0,00
SA	SA3	Saldo (3) Nettofinanzierungssaldo (SA1+SA2)				149.600,00	100.500,00	16.799,21
Finanzierungstätigkeit								
SU	35	Summe Einzahlungen aus der Finanzierungstätigkeit				0,00	0,00	0,00
SU	36	Summe Auszahlungen aus der Finanzierungstätigkeit				0,00	0,00	0,00

Voranschlag 2026

Detailnachweis VA / 852 Betriebe der Müllbeseitigung - interne Vergütungen enthalten

Fonds	Konto	Bezeichnung	EVA 2026	EVA 2025	ERA 2024	FVA 2026	FVA 2025	FRA 2024
SA	SA4	Saldo (4) Geldfluss aus der Finanzierungstätigkeit (35-36)				0,00	0,00	0,00
SA	SA5	Saldo (5) Geldfluss aus VA-wirksamer Gebarung (SA3+SA4)				149.600,00	100.500,00	16.799,21
852000	910000	Verrechnung OH u. AOH (Zu-/Rückführung)				82.600,00	82.600,00	0,00
2	3801	Auszahlungen aus operativer Gebarung für investive Vorhaben				82.600,00	82.600,00	0,00
1	380	Auszahlungen aus operativer Gebarung für investive Vorhaben				82.600,00	82.600,00	0,00
SA	SA51	Saldo Geldfluss aus operativer Gebarung für invest. Vorhaben				-82.600,00	-82.600,00	0,00
UA 852		Betriebe der Müllbeseitigung						
UA 852	SA0/SA1	SA (0) Nettoerg. (21-22) / SA (1) Geldfluss op. Geb. (31-32)	149.400,00	17.300,00	12.500,97	149.600,00	100.500,00	16.799,21
UA 852	SA00	Saldo (00) Nettoergebnis nach Haushaltsrücklagen (SA0+SA01)	149.400,00	17.300,00	12.500,97			
UA 852	SA2	Saldo (2) Geldfluss aus der Investiven Gebarung (33-34)				0,00	0,00	0,00
UA 852	SA3	Saldo (3) Nettofinanzierungssaldo (SA1+SA2)				149.600,00	100.500,00	16.799,21
UA 852	SA4	Saldo (4) Geldfluss aus der Finanzierungstätigkeit (35-36)				0,00	0,00	0,00
UA 852	SA5	Saldo (5) Geldfluss aus VA-wirksamer Gebarung (SA3+SA4)				149.600,00	100.500,00	16.799,21
UA 852	SA51	Saldo Geldfluss aus operativer Gebarung für invest. Vorhaben				-82.600,00	-82.600,00	0,00

Voranschlag 2026

Detailnachweis VA / 853 Betriebe für Errichtung u.Verw. von Wohn- u.Geschäftsgebäud. - interne Vergütungen enthalten

Fonds	Konto	Bezeichnung	EVA 2026	EVA 2025	ERA 2024	FVA 2026	FVA 2025	FRA 2024
Fonds 853000		Wohngebäude Sozialzentrum						
Operative Gebarung								
853000	811000	Miet- und Pachterträge	124.400,00	122.000,00	118.857,41	124.400,00	122.000,00	118.857,41
853000	811005	Miete- und Pachtertrag	127.200,00	100.000,00	119.096,06	127.200,00	100.000,00	119.096,06
2	2115/3115	Erträge / Einzahlungen aus Besitz und wirtschaftl. Tätigkeit	251.600,00	222.000,00	237.953,47	251.600,00	222.000,00	237.953,47
853000	829010	Sonstige Einnahmen	79.100,00	54.000,00	49.345,63	79.100,00	54.000,00	52.311,56
2	2116/3116	Erträge / Einz. aus Veräußerung/GWG u. sonst. Erträge/Einz.	79.100,00	54.000,00	49.345,63	79.100,00	54.000,00	52.311,56
1	211/311	Erträge / Einzahl. aus operativer Verwaltungstätigkeit	330.700,00	276.000,00	287.299,10	330.700,00	276.000,00	290.265,03
853000	813000	Erträge aus Auflösung v.Inv.Zuschüssen	5.000,00	5.000,00	4.805,94	0,00	0,00	0,00
2	2127	Nicht finanzierungswirksamer Transferertrag	5.000,00	5.000,00	4.805,94	0,00	0,00	0,00
1	212/312	Erträge aus Transfers / Einzahlungen aus Transfers	5.000,00	5.000,00	4.805,94	0,00	0,00	0,00
853000	825000	Kursgewinne	0,00	0,00	21.760,50	0,00	0,00	0,00
2	2134/3134	Sonstige Finanzerträge / Sonstige Einzahl. a. Finanzerträgen	0,00	0,00	21.760,50	0,00	0,00	0,00
1	213/313	Finanzerträge / Einzahlungen aus Finanzerträgen	0,00	0,00	21.760,50	0,00	0,00	0,00
SU	21/31	Summe Erträge / Einzahlungen operative Gebarung	335.700,00	281.000,00	313.865,54	330.700,00	276.000,00	290.265,03
853000	511000	Geldb. Vertragsbed. in handw. Verwendung	39.600,00	38.800,00	36.669,14	39.600,00	38.800,00	36.669,14
2	2211/3211	Personalaufwand / Ausz. (Bezüge, Nebengeb., Mehrleistungen)	39.600,00	38.800,00	36.669,14	39.600,00	38.800,00	36.669,14
853000	580000	Dienstgeberbeiträge FLAF	1.500,00	1.500,00	1.356,78	1.500,00	1.500,00	1.356,78
853000	582000	Leistungen aus der Selbstträgerschaft	8.500,00	8.300,00	7.846,20	8.500,00	8.300,00	7.846,20
2	2212/3212	Gesetzlicher und freiwilliger Sozialaufwand / Auszahlungen	10.000,00	9.800,00	9.202,98	10.000,00	9.800,00	9.202,98
853000	592000	Dot. von Rückstel. für Jubiläumswendungen	200,00	300,00	714,84	0,00	0,00	0,00
2	2214	Nicht finanzierungswirksamer Personalaufwand	200,00	300,00	714,84	0,00	0,00	0,00
1	221/321	Personalaufwand / Auszahlungen aus Personalaufwand	49.800,00	48.900,00	46.586,96	49.600,00	48.600,00	45.872,12
853000	400000	Geringwertige Wirtschaftsg. Anlageverm.	300,00	300,00	0,00	300,00	300,00	0,00
2	2221/3221	Gebrauchs- und Verbrauchsgüter, Handelswaren / Auszahlungen	300,00	300,00	0,00	300,00	300,00	0,00
853000	640000	Rechtskosten	500,00	500,00	0,00	500,00	500,00	0,00

Voranschlag 2026

Detailnachweis VA / 853 Betriebe für Errichtung u.Verw. von Wohn- u.Geschäftsgebäud. - interne Vergütungen enthalten

Fonds	Konto	Bezeichnung	EVA 2026	EVA 2025	ERA 2024	FVA 2026	FVA 2025	FRA 2024
2	2222/3222	Verwaltungs- und Betriebsaufwand / Auszahlungen	500,00	500,00	0,00	500,00	500,00	0,00
853000	700000	Mietzinse	124.400,00	122.000,00	107.695,60	124.400,00	122.000,00	107.695,60
2	2223/3223	Leasing- und Mietaufwand / Ausz. für Leasing- u. Mietaufwand	124.400,00	122.000,00	107.695,60	124.400,00	122.000,00	107.695,60
853000	614900	* Instandhaltung SWH	63.100,00	63.200,00	20.854,41	63.100,00	63.200,00	20.854,41
2	2224/3224	Instandhaltung / Auszahlungen für Instandhaltung	63.100,00	63.200,00	20.854,41	63.100,00	63.200,00	20.854,41
853000	720500	Interne Leistungsverrechnung Bauhof	2.700,00	2.600,00	1.789,50	2.700,00	2.600,00	1.789,50
853000	720510	Interne Leistungsverrechnung Amt	1.500,00	1.500,00	1.697,60	1.500,00	1.500,00	1.697,60
853000	728000	Entgelte für sonstige Leistungen	1.000,00	1.000,00	1.253,00	1.000,00	1.000,00	1.253,00
2	2225/3225	Sonstiger Sachaufwand / Sonstige Auszahl. aus Sachaufwand	5.200,00	5.100,00	4.740,10	5.200,00	5.100,00	4.740,10
853000	680200	Planm. Afa Grundstückseinrichtungen/Infrastruktur	900,00	900,00	811,89	0,00	0,00	0,00
853000	680300	Planm. Afa Gebäude/Bauten	25.200,00	25.200,00	25.029,38	0,00	0,00	0,00
853000	680500	Planm. Afa Sonderanlagen	200,00	200,00	195,51	0,00	0,00	0,00
2	2226/3226	Nicht finanz.wirks. Sachaufw. / Ausz. Inanspruchn.Haftungen	26.300,00	26.300,00	26.036,78	0,00	0,00	0,00
1	222/322	Sachaufwand / Auszahlungen aus Sachaufwand	219.800,00	217.400,00	159.326,89	193.500,00	191.100,00	133.290,11
853000	768000	Son. lfd. Transferz. an priv. Haushalte	200,00	200,00	0,00	200,00	200,00	0,00
2	2234/3234	Transferaufwand / -zahlungen an Haush. & Org.o.Erwerbschar.	200,00	200,00	0,00	200,00	200,00	0,00
1	223/323	Transferaufwand / Auszahlungen aus Transfers	200,00	200,00	0,00	200,00	200,00	0,00
853000	650000	Zinsen für Finanzschulden in Euro	0,00	0,00	839,97	0,00	0,00	839,97
2	2241/3241	Aufwendungen / Auszahlungen für Zinsen	0,00	0,00	839,97	0,00	0,00	839,97
853000	697000	Kursverluste	0,00	0,00	72.312,75	0,00	0,00	0,00
2	2244/3244	Sonstiger Finanzaufwand / Sonstige Ausz. aus Finanzaufwend.	0,00	0,00	72.312,75	0,00	0,00	0,00
1	224/324	Finanzaufwand / Auszahlungen aus Finanzaufwand	0,00	0,00	73.152,72	0,00	0,00	839,97
SU	22/32	Summe Aufwendungen / Auszahlungen operative Gebarung	269.800,00	266.500,00	279.066,57	243.300,00	239.900,00	180.002,20
SA	SA0/SA1	SA (0) Nettoerg. (21-22) / SA (1) Geldfluss op. Geb. (31-32)	65.900,00	14.500,00	34.798,97	87.400,00	36.100,00	110.262,83
SA	SA01	Saldo (01) Haushaltsrücklagen (230-240)	0,00	0,00	0,00			
SA	SA00	Saldo (00) Nettoergebnis nach Haushaltsrücklagen (SA0+SA01)	65.900,00	14.500,00	34.798,97			

Voranschlag 2026

Detailnachweis VA / 853 Betriebe für Errichtung u.Verw. von Wohn- u.Geschäftsgebäud. - interne Vergütungen enthalten

Fonds	Konto	Bezeichnung	EVA 2026	EVA 2025	ERA 2024	FVA 2026	FVA 2025	FRA 2024
Investive Gebarung								
SU 33		Summe Einzahlungen investive Gebarung				0,00	0,00	0,00
853000	005000	* Anlagen zu Straßenbauten				10.000,00	10.000,00	0,00
2	3412	Ausz. für den Erwerb von Grundstücken & Grundstückseinricht.				10.000,00	10.000,00	0,00
1 341		Auszahlungen aus der Investitionstätigkeit				10.000,00	10.000,00	0,00
SU 34		Summe Auszahlungen investive Gebarung				10.000,00	10.000,00	0,00
SA SA2		Saldo (2) Geldfluss aus der Investiven Gebarung (33-34)				-10.000,00	-10.000,00	0,00
SA SA3		Saldo (3) Nettofinanzierungssaldo (SA1+SA2)				77.400,00	26.100,00	110.262,83
Finanzierungstätigkeit								
SU 35		Summe Einzahlungen aus der Finanzierungstätigkeit				0,00	0,00	0,00
853000	346000	Investitionsdarlehen von Finanz.unt.				0,00	0,00	52.824,75
2	3614	Auszahlungen aus Finanzschulden				0,00	0,00	52.824,75
1 361		Auszahlungen aus der Tilgung von Finanzschulden				0,00	0,00	52.824,75
SU 36		Summe Auszahlungen aus der Finanzierungstätigkeit				0,00	0,00	52.824,75
SA SA4		Saldo (4) Geldfluss aus der Finanzierungstätigkeit (35-36)				0,00	0,00	-52.824,75
SA SA5		Saldo (5) Geldfluss aus VA-wirksamer Gebarung (SA3+SA4)				77.400,00	26.100,00	57.438,08
Fonds 853010 Wohngebäude Europahof								
Operative Gebarung								
853010	811000	Miet- und Pachterträge	95.000,00	97.000,00	90.367,14	95.000,00	97.000,00	90.367,14
853010	811005	Miete- und Pachtertrag	52.500,00	52.000,00	50.427,92	52.500,00	52.000,00	50.427,92
2	2115/3115	Erträge / Einzahlungen aus Besitz und wirtschaftl. Tätigkeit	147.500,00	149.000,00	140.795,06	147.500,00	149.000,00	140.795,06
853010	829010	Sonstige Einnahmen	9.000,00	35.000,00	6.554,60	9.000,00	35.000,00	13.754,60
2	2116/3116	Erträge / Einz. aus Veräußerung/GWG u. sonst. Erträge/Einz.	9.000,00	35.000,00	6.554,60	9.000,00	35.000,00	13.754,60
1 211/311		Erträge / Einzahl. aus operativer Verwaltungstätigkeit	156.500,00	184.000,00	147.349,66	156.500,00	184.000,00	154.549,66
853010	825000	Kursgewinne	0,00	0,00	1.159,14	0,00	0,00	0,00

Voranschlag 2026

Detailnachweis VA / 853 Betriebe für Errichtung u.Verw. von Wohn- u.Geschäftsgebäud. - interne Vergütungen enthalten

Fonds	Konto	Bezeichnung	EVA 2026	EVA 2025	ERA 2024	FVA 2026	FVA 2025	FRA 2024
2	2134/3134	Sonstige Finanzerträge / Sonstige Einzahl. a. Finanzerträgen	0,00	0,00	1.159,14	0,00	0,00	0,00
1	213/313	Finanzerträge / Einzahlungen aus Finanzerträgen	0,00	0,00	1.159,14	0,00	0,00	0,00
SU	21/31	Summe Erträge / Einzahlungen operative Gebarung	156.500,00	184.000,00	148.508,80	156.500,00	184.000,00	154.549,66
853010	640000	Rechtskosten	500,00	500,00	0,00	500,00	500,00	0,00
2	2222/3222	Verwaltungs- und Betriebsaufwand / Auszahlungen	500,00	500,00	0,00	500,00	500,00	0,00
853010	700000	Mietzinse	56.100,00	55.000,00	50.306,48	56.100,00	55.000,00	50.306,48
2	2223/3223	Leasing- und Mietaufwand / Ausz. für Leasing- u. Mietaufwand	56.100,00	55.000,00	50.306,48	56.100,00	55.000,00	50.306,48
853010	614600	* Instandhaltung Europahof	80.200,00	58.200,00	78.473,57	80.200,00	58.200,00	78.473,57
2	2224/3224	Instandhaltung / Auszahlungen für Instandhaltung	80.200,00	58.200,00	78.473,57	80.200,00	58.200,00	78.473,57
853010	720500	Interne Leistungsverrechnung Bauhof	2.100,00	2.100,00	5.035,20	2.100,00	2.100,00	5.035,20
853010	720510	Interne Leistungsverrechnung Amt	1.000,00	1.000,00	742,40	1.000,00	1.000,00	742,40
853010	728000	Entgelte für sonstige Leistungen	1.000,00	1.000,00	207,50	1.000,00	1.000,00	207,50
2	2225/3225	Sonstiger Sachaufwand / Sonstige Auszahl. aus Sachaufwand	4.100,00	4.100,00	5.985,10	4.100,00	4.100,00	5.985,10
1	222/322	Sachaufwand / Auszahlungen aus Sachaufwand	140.900,00	117.800,00	134.765,15	140.900,00	117.800,00	134.765,15
853010	650000	Zinsen für Finanzschulden in Euro	0,00	0,00	53,81	0,00	0,00	53,81
2	2241/3241	Aufwendungen / Auszahlungen für Zinsen	0,00	0,00	53,81	0,00	0,00	53,81
853010	697000	Kursverluste	0,00	0,00	3.848,64	0,00	0,00	0,00
2	2244/3244	Sonstiger Finanzaufwand / Sonstige Ausz. aus Finanzaufwend.	0,00	0,00	3.848,64	0,00	0,00	0,00
1	224/324	Finanzaufwand / Auszahlungen aus Finanzaufwand	0,00	0,00	3.902,45	0,00	0,00	53,81
SU	22/32	Summe Aufwendungen / Auszahlungen operative Gebarung	140.900,00	117.800,00	138.667,60	140.900,00	117.800,00	134.818,96
SA	SA0/SA1	SA (0) Nettoerg. (21-22) / SA (1) Geldfluss op. Geb. (31-32)	15.600,00	66.200,00	9.841,20	15.600,00	66.200,00	19.730,70
SA	SA01	Saldo (01) Haushaltsrücklagen (230-240)	0,00	0,00	0,00			
SA	SA00	Saldo (00) Nettoergebnis nach Haushaltsrücklagen (SA0+SA01)	15.600,00	66.200,00	9.841,20			
Investive Gebarung								
SU	33	Summe Einzahlungen investive Gebarung				0,00	0,00	0,00
SU	34	Summe Auszahlungen investive Gebarung				0,00	0,00	0,00

Voranschlag 2026

Detailnachweis VA / 853 Betriebe für Errichtung u.Verw. von Wohn- u.Geschäftsgebäud. - interne Vergütungen enthalten

Fonds	Konto	Bezeichnung	EVA 2026	EVA 2025	ERA 2024	FVA 2026	FVA 2025	FRA 2024
SA	SA2	Saldo (2) Geldfluss aus der Investiven Gebarung (33-34)				0,00	0,00	0,00
SA	SA3	Saldo (3) Nettofinanzierungssaldo (SA1+SA2)				15.600,00	66.200,00	19.730,70
Finanzierungstätigkeit								
SU	35	Summe Einzahlungen aus der Finanzierungstätigkeit				0,00	0,00	0,00
853010	346000	Investitionsdarlehen von Finanz.unt.				0,00	0,00	2.813,88
2	3614	Auszahlungen aus Finanzschulden				0,00	0,00	2.813,88
1	361	Auszahlungen aus der Tilgung von Finanzschulden				0,00	0,00	2.813,88
SU	36	Summe Auszahlungen aus der Finanzierungstätigkeit				0,00	0,00	2.813,88
SA	SA4	Saldo (4) Geldfluss aus der Finanzierungstätigkeit (35-36)				0,00	0,00	-2.813,88
SA	SA5	Saldo (5) Geldfluss aus VA-wirksamer Gebarung (SA3+SA4)				15.600,00	66.200,00	16.916,82
Fonds 853020 Wohngebäude Dr. K. Rennerstraße								
Operative Gebarung								
853020	811000	Miet- und Pachterträge	13.500,00	17.000,00	9.443,52	13.500,00	17.000,00	9.443,52
853020	811005	Miete- und Pachtertrag	5.700,00	7.000,00	6.263,26	5.700,00	7.000,00	6.263,26
2	2115/3115	Erträge / Einzahlungen aus Besitz und wirtschaftl. Tätigkeit	19.200,00	24.000,00	15.706,78	19.200,00	24.000,00	15.706,78
853020	829010	Sonstige Einnahmen	7.300,00	1.500,00	1.608,31	7.300,00	1.500,00	1.608,31
2	2116/3116	Erträge / Einz. aus Veräußerung/GWG u. sonst. Erträge/Einz.	7.300,00	1.500,00	1.608,31	7.300,00	1.500,00	1.608,31
1	211/311	Erträge / Einzahl. aus operativer Verwaltungstätigkeit	26.500,00	25.500,00	17.315,09	26.500,00	25.500,00	17.315,09
SU	21/31	Summe Erträge / Einzahlungen operative Gebarung	26.500,00	25.500,00	17.315,09	26.500,00	25.500,00	17.315,09
853020	640000	Rechtskosten	500,00	500,00	0,00	500,00	500,00	0,00
2	2222/3222	Verwaltungs- und Betriebsaufwand / Auszahlungen	500,00	500,00	0,00	500,00	500,00	0,00
853020	700000	Mietzinse	8.400,00	8.200,00	6.026,24	8.400,00	8.200,00	6.026,24
2	2223/3223	Leasing- und Mietaufwand / Ausz. für Leasing- u. Mietaufwand	8.400,00	8.200,00	6.026,24	8.400,00	8.200,00	6.026,24
853020	614400	* Instandhaltung Dr.K.Rennerstraße	12.900,00	10.000,00	32.356,69	12.900,00	10.000,00	25.036,68
2	2224/3224	Instandhaltung / Auszahlungen für Instandhaltung	12.900,00	10.000,00	32.356,69	12.900,00	10.000,00	25.036,68

Voranschlag 2026

Detailnachweis VA / 853 Betriebe für Errichtung u.Verw. von Wohn- u.Geschäftsgebäud. - interne Vergütungen enthalten

Fonds	Konto	Bezeichnung	EVA 2026	EVA 2025	ERA 2024	FVA 2026	FVA 2025	FRA 2024
853020	720500	Interne Leistungsverrechnung Bauhof	500,00	1.000,00	0,00	500,00	1.000,00	0,00
853020	720510	Interne Leistungsverrechnung Amt	500,00	500,00	321,60	500,00	500,00	321,60
853020	728000	Entgelte für sonstige Leistungen	500,00	500,00	0,00	500,00	500,00	0,00
2	2225/3225	Sonstiger Sachaufwand / Sonstige Auszahl. aus Sachaufwand	1.500,00	2.000,00	321,60	1.500,00	2.000,00	321,60
1	222/322	Sachaufwand / Auszahlungen aus Sachaufwand	23.300,00	20.700,00	38.704,53	23.300,00	20.700,00	31.384,52
SU	22/32	Summe Aufwendungen / Auszahlungen operative Gebarung	23.300,00	20.700,00	38.704,53	23.300,00	20.700,00	31.384,52
SA	SA0/SA1	SA (0) Nettoerg. (21-22) / SA (1) Geldfluss op. Geb. (31-32)	3.200,00	4.800,00	-21.389,44	3.200,00	4.800,00	-14.069,43
SA	SA01	Saldo (01) Haushaltsrücklagen (230-240)	0,00	0,00	0,00			
SA	SA00	Saldo (00) Nettoergebnis nach Haushaltsrücklagen (SA0+SA01)	3.200,00	4.800,00	-21.389,44			
Investive Gebarung								
SU	33	Summe Einzahlungen investive Gebarung				0,00	0,00	0,00
SU	34	Summe Auszahlungen investive Gebarung				0,00	0,00	0,00
SA	SA2	Saldo (2) Geldfluss aus der Investiven Gebarung (33-34)				0,00	0,00	0,00
SA	SA3	Saldo (3) Nettofinanzierungssaldo (SA1+SA2)				3.200,00	4.800,00	-14.069,43
Finanzierungstätigkeit								
SU	35	Summe Einzahlungen aus der Finanzierungstätigkeit				0,00	0,00	0,00
SU	36	Summe Auszahlungen aus der Finanzierungstätigkeit				0,00	0,00	0,00
SA	SA4	Saldo (4) Geldfluss aus der Finanzierungstätigkeit (35-36)				0,00	0,00	0,00
SA	SA5	Saldo (5) Geldfluss aus VA-wirksamer Gebarung (SA3+SA4)				3.200,00	4.800,00	-14.069,43
Fonds 853030 Ortsplatz 6								
Operative Gebarung								
SU	21/31	Summe Erträge / Einzahlungen operative Gebarung	0,00	0,00	0,00	0,00	0,00	0,00
853030	670000	Versicherungen	600,00	600,00	0,00	600,00	600,00	0,00
2	2222/3222	Verwaltungs- und Betriebsaufwand / Auszahlungen	600,00	600,00	0,00	600,00	600,00	0,00
853030	710000	Öffentliche Abgaben ohne Geb. gem. FAG	100,00	100,00	39,95	100,00	100,00	39,95

Voranschlag 2026

Detailnachweis VA / 853 Betriebe für Errichtung u.Verw. von Wohn- u.Geschäftsgebäud. - interne Vergütungen enthalten

Fonds	Konto	Bezeichnung	EVA 2026	EVA 2025	ERA 2024	FVA 2026	FVA 2025	FRA 2024
853030	711000	Gebühren für die Benützung gem. FAG	1.200,00	1.200,00	1.149,36	1.200,00	1.200,00	1.149,36
2	2225/3225	Sonstiger Sachaufwand / Sonstige Auszahl. aus Sachaufwand	1.300,00	1.300,00	1.189,31	1.300,00	1.300,00	1.189,31
1	222/322	Sachaufwand / Auszahlungen aus Sachaufwand	1.900,00	1.900,00	1.189,31	1.900,00	1.900,00	1.189,31
SU	22/32	Summe Aufwendungen / Auszahlungen operative Gebarung	1.900,00	1.900,00	1.189,31	1.900,00	1.900,00	1.189,31
SA	SA0/SA1	SA (0) Nettoerg. (21-22) / SA (1) Geldfluss op. Geb. (31-32)	-1.900,00	-1.900,00	-1.189,31	-1.900,00	-1.900,00	-1.189,31
SA	SA01	Saldo (01) Haushaltsrücklagen (230-240)	0,00	0,00	0,00			
SA	SA00	Saldo (00) Nettoergebnis nach Haushaltsrücklagen (SA0+SA01)	-1.900,00	-1.900,00	-1.189,31			
Investive Gebarung								
SU	33	Summe Einzahlungen investive Gebarung				0,00	0,00	0,00
SU	34	Summe Auszahlungen investive Gebarung				0,00	0,00	0,00
SA	SA2	Saldo (2) Geldfluss aus der Investiven Gebarung (33-34)				0,00	0,00	0,00
SA	SA3	Saldo (3) Nettofinanzierungssaldo (SA1+SA2)				-1.900,00	-1.900,00	-1.189,31
Finanzierungstätigkeit								
SU	35	Summe Einzahlungen aus der Finanzierungstätigkeit				0,00	0,00	0,00
SU	36	Summe Auszahlungen aus der Finanzierungstätigkeit				0,00	0,00	0,00
SA	SA4	Saldo (4) Geldfluss aus der Finanzierungstätigkeit (35-36)				0,00	0,00	0,00
SA	SA5	Saldo (5) Geldfluss aus VA-wirksamer Gebarung (SA3+SA4)				-1.900,00	-1.900,00	-1.189,31
Fonds 853040 Nahversorger								
Operative Gebarung								
853040	816000	Kostensatz sonst Leistung	800,00	800,00	0,00	800,00	800,00	0,00
2	2114/3114	Erträge / Einzahlungen aus Leistungen	800,00	800,00	0,00	800,00	800,00	0,00
853040	811000	Miet- und Pachterträge	3.500,00	3.400,00	3.331,24	3.500,00	3.400,00	3.331,24
2	2115/3115	Erträge / Einzahlungen aus Besitz und wirtschaftl. Tätigkeit	3.500,00	3.400,00	3.331,24	3.500,00	3.400,00	3.331,24
853040	829000	Sonstige Einnahmen	2.400,00	1.000,00	960,00	2.400,00	1.000,00	960,00
853040	829100	Sonstige Einnahmen	2.000,00	2.500,00	3.259,08	2.000,00	2.500,00	2.978,99

Voranschlag 2026

Detailnachweis VA / 853 Betriebe für Errichtung u.Verw. von Wohn- u.Geschäftsgebäud. - interne Vergütungen enthalten

Fonds	Konto	Bezeichnung	EVA 2026	EVA 2025	ERA 2024	FVA 2026	FVA 2025	FRA 2024
853040	899000	Entrn. aus Verr.rüchl. zw. operativer Geb. und Proj	0,00	0,00	5.251,38	0,00	0,00	0,00
2	2116/3116	Erträge / Einz. aus Veräußerung/GWG u. sonst. Erträge/Einz.	4.400,00	3.500,00	9.470,46	4.400,00	3.500,00	3.938,99
1	211/311	Erträge / Einzahl. aus operativer Verwaltungstätigkeit	8.700,00	7.700,00	12.801,70	8.700,00	7.700,00	7.270,23
SU	21/31	Summe Erträge / Einzahlungen operative Gebarung	8.700,00	7.700,00	12.801,70	8.700,00	7.700,00	7.270,23
853040	631000	Telekommunikationsdienste	600,00	700,00	718,20	600,00	700,00	718,20
853040	670000	Versicherungen	300,00	300,00	220,94	300,00	300,00	220,94
2	2222/3222	Verwaltungs- und Betriebsaufwand / Auszahlungen	900,00	1.000,00	939,14	900,00	1.000,00	939,14
853040	614000	Instandhaltung von Gebäuden	2.000,00	500,00	0,00	2.000,00	500,00	0,00
2	2224/3224	Instandhaltung / Auszahlungen für Instandhaltung	2.000,00	500,00	0,00	2.000,00	500,00	0,00
853040	710000	Öffentliche Abgaben ohne Geb. gem. FAG	500,00	500,00	10,15	500,00	500,00	10,15
853040	711000	Gebühren für die Benützung gem. FAG	300,00	300,00	242,48	300,00	300,00	242,48
853040	720500	Interne Leistungsverrechnung Bauhof	500,00	500,00	0,00	500,00	500,00	0,00
853040	728000	Entgelte für sonstige Leistungen	1.000,00	1.000,00	827,08	1.000,00	1.000,00	827,08
853040	729960	Fehlbetrag Projekt	37.900,00	0,00	0,00	37.900,00	0,00	0,00
853040	799000	Entrn. aus Verr.rüchl. zw. operativer Geb. und Proj	0,00	0,00	5.251,38	0,00	0,00	0,00
2	2225/3225	Sonstiger Sachaufwand / Sonstige Auszahl. aus Sachaufwand	40.200,00	2.300,00	6.331,09	40.200,00	2.300,00	1.079,71
853040	680300	Planm. Afa Gebäude/Bauten	2.400,00	2.400,00	2.361,10	0,00	0,00	0,00
853040	680700	Planm. Afa Amts, Betriebs/Geschäftsausstattung	3.000,00	3.000,00	2.835,12	0,00	0,00	0,00
2	2226/3226	Nicht finanz.wirks. Sachaufw. / Ausz. Inanspruchn.Haftungen	5.400,00	5.400,00	5.196,22	0,00	0,00	0,00
1	222/322	Sachaufwand / Auszahlungen aus Sachaufwand	48.500,00	9.200,00	12.466,45	43.100,00	3.800,00	2.018,85
SU	22/32	Summe Aufwendungen / Auszahlungen operative Gebarung	48.500,00	9.200,00	12.466,45	43.100,00	3.800,00	2.018,85
SA	SA0/SA1	SA (0) Nettoerg. (21-22) / SA (1) Geldfluss op. Geb. (31-32)	-39.800,00	-1.500,00	335,25	-34.400,00	3.900,00	5.251,38
SA	SA01	Saldo (01) Haushaltsrücklagen (230-240)	0,00	0,00	0,00			
SA	SA00	Saldo (00) Nettoergebnis nach Haushaltsrücklagen (SA0+SA01)	-39.800,00	-1.500,00	335,25			
Investive Gebarung								
SU	33	Summe Einzahlungen investive Gebarung				0,00	0,00	0,00

Voranschlag 2026

Detailnachweis VA / 853 Betriebe für Errichtung u.Verw. von Wohn- u.Geschäftsgebäud. - interne Vergütungen enthalten

Fonds	Konto	Bezeichnung	EVA 2026	EVA 2025	ERA 2024	FVA 2026	FVA 2025	FRA 2024
SU	34	Summe Auszahlungen investive Gebarung				0,00	0,00	0,00
SA	SA2	Saldo (2) Geldfluss aus der Investiven Gebarung (33-34)				0,00	0,00	0,00
SA	SA3	Saldo (3) Nettofinanzierungssaldo (SA1+SA2)				-34.400,00	3.900,00	5.251,38
Finanzierungstätigkeit								
SU	35	Summe Einzahlungen aus der Finanzierungstätigkeit				0,00	0,00	0,00
SU	36	Summe Auszahlungen aus der Finanzierungstätigkeit				0,00	0,00	0,00
SA	SA4	Saldo (4) Geldfluss aus der Finanzierungstätigkeit (35-36)				0,00	0,00	0,00
SA	SA5	Saldo (5) Geldfluss aus VA-wirksamer Gebarung (SA3+SA4)				-34.400,00	3.900,00	5.251,38
853040	910000	Verrechnung OH u. AOH (Zu-/Rückführung)				37.900,00	39.200,00	0,00
2	3701	Einzahlungen aus operativer Gebarung für investive Vorhaben				37.900,00	39.200,00	0,00
1	370	Einzahlungen aus operativer Gebarung für investive Vorhaben				37.900,00	39.200,00	0,00
853040	910000	Verrechnung OH u. AOH (Zu-/Rückführung)				37.900,00	39.200,00	0,00
2	3801	Auszahlungen aus operativer Gebarung für investive Vorhaben				37.900,00	39.200,00	0,00
1	380	Auszahlungen aus operativer Gebarung für investive Vorhaben				37.900,00	39.200,00	0,00
SA	SA51	Saldo Geldfluss aus operativer Gebarung für invest. Vorhaben				0,00	0,00	0,00
Fonds 853050 Arztordinationen								
Operative Gebarung								
853050	811000	Miet- und Pächterträge	6.000,00	11.000,00	11.566,80	6.000,00	11.000,00	11.566,80
2	2115/3115	Erträge / Einzahlungen aus Besitz und wirtschaftl. Tätigkeit	6.000,00	11.000,00	11.566,80	6.000,00	11.000,00	11.566,80
853050	801000	Veräuß. von Grundst. und Grundstückseinr.	0,00	200.000,00	0,00	0,00	0,00	0,00
853050	802000	Veräußerungen von Gebäuden und Bauten	0,00	288.700,00	0,00	0,00	0,00	0,00
853050	828000	Rückersätze von Ausgaben	200,00	500,00	0,00	200,00	500,00	0,00
2	2116/3116	Erträge / Einz. aus Veräußerung/GWG u. sonst. Erträge/Einz.	200,00	489.200,00	0,00	200,00	500,00	0,00
1	211/311	Erträge / Einzahl. aus operativer Verwaltungstätigkeit	6.200,00	500.200,00	11.566,80	6.200,00	11.500,00	11.566,80
SU	21/31	Summe Erträge / Einzahlungen operative Gebarung	6.200,00	500.200,00	11.566,80	6.200,00	11.500,00	11.566,80

Voranschlag 2026

Detailnachweis VA / 853 Betriebe für Errichtung u.Verw. von Wohn- u.Geschäftsgebäud. - interne Vergütungen enthalten

Fonds	Konto	Bezeichnung	EVA 2026	EVA 2025	ERA 2024	FVA 2026	FVA 2025	FRA 2024
853050	670000	Versicherungen	600,00	600,00	637,91	600,00	600,00	637,91
2	2222/3222	Verwaltungs- und Betriebsaufwand / Auszahlungen	600,00	600,00	637,91	600,00	600,00	637,91
853050	700000	Mietzinse	400,00	400,00	263,43	400,00	400,00	263,43
2	2223/3223	Leasing- und Mietaufwand / Ausz. für Leasing- u. Mietaufwand	400,00	400,00	263,43	400,00	400,00	263,43
853050	614000	Instandhaltung von Gebäuden	400,00	400,00	2.642,93	400,00	400,00	2.642,93
2	2224/3224	Instandhaltung / Auszahlungen für Instandhaltung	400,00	400,00	2.642,93	400,00	400,00	2.642,93
853050	710000	Öffentliche Abgaben ohne Geb. gem. FAG	200,00	200,00	197,64	200,00	200,00	197,64
853050	711000	Gebühren für die Benützung gem. FAG	1.400,00	1.400,00	1.393,31	1.400,00	1.400,00	1.393,31
853050	720500	Interne Leistungsverrechnung Bauhof	500,00	500,00	195,00	500,00	500,00	195,00
853050	728000	Entgelte für sonstige Leistungen	500,00	1.500,00	1.386,88	500,00	1.500,00	2.474,88
2	2225/3225	Sonstiger Sachaufwand / Sonstige Auszahl. aus Sachaufwand	2.600,00	3.600,00	3.172,83	2.600,00	3.600,00	4.260,83
853050	680300	Planm. Afa Gebäude/Bauten	3.100,00	2.400,00	2.127,69	0,00	0,00	0,00
2	2226/3226	Nicht finanz.wirks. Sachaufw. / Ausz. Inanspruchn.Haftungen	3.100,00	2.400,00	2.127,69	0,00	0,00	0,00
1	222/322	Sachaufwand / Auszahlungen aus Sachaufwand	7.100,00	7.400,00	8.844,79	4.000,00	5.000,00	7.805,10
853050	751030	Beitrag zum Pensions- verband	9.400,00	9.200,00	8.467,63	9.400,00	9.200,00	8.467,63
2	2231/3231	Transferaufwand / -zahlungen an Träger des öffentl. Rechts	9.400,00	9.200,00	8.467,63	9.400,00	9.200,00	8.467,63
1	223/323	Transferaufwand / Auszahlungen aus Transfers	9.400,00	9.200,00	8.467,63	9.400,00	9.200,00	8.467,63
SU	22/32	Summe Aufwendungen / Auszahlungen operative Gebarung	16.500,00	16.600,00	17.312,42	13.400,00	14.200,00	16.272,73
SA	SA0/SA1	SA (0) Nettoerg. (21-22) / SA (1) Geldfluss op. Geb. (31-32)	-10.300,00	483.600,00	-5.745,62	-7.200,00	-2.700,00	-4.705,93
SA	SA01	Saldo (01) Haushaltsrücklagen (230-240)	0,00	0,00	0,00			
SA	SA00	Saldo (00) Nettoergebnis nach Haushaltsrücklagen (SA0+SA01)	-10.300,00	483.600,00	-5.745,62			
Investive Gebarung								
853050	801000	Veräuß. von Grundst. und Grundstückseinr.				0,00	200.000,00	0,00
2	3312	Einz. aus der Veräuß. von Grundstücken & Grundstückseinricht.				0,00	200.000,00	0,00
853050	802000	Veräußerungen von Gebäuden und Bauten				0,00	288.700,00	0,00
2	3313	Einzahlungen aus der Veräußerung von Gebäuden und Bauten				0,00	288.700,00	0,00

Voranschlag 2026

Detailnachweis VA / 853 Betriebe für Errichtung u.Verw. von Wohn- u.Geschäftsgebäud. - interne Vergütungen enthalten

Fonds	Konto	Bezeichnung	EVA 2026	EVA 2025	ERA 2024	FVA 2026	FVA 2025	FRA 2024
1	331	Einzahlungen aus der Investitionstätigkeit				0,00	488.700,00	0,00
853050	300000	Kapitaltransf. von Bund, -fonds und -kammern				0,00	214.000,00	0,00
2	3331	Kapitaltransferzahlungen von Trägern des öffentlichen Rechts				0,00	214.000,00	0,00
1	333	Einzahlungen aus Kapitaltransfers				0,00	214.000,00	0,00
SU	33	Summe Einzahlungen investive Gebarung				0,00	702.700,00	0,00
853050	010000	Gebäude				0,00	1.660.000,00	52.906,18
2	3413	Auszahlungen für den Erwerb von Gebäuden und Bauten				0,00	1.660.000,00	52.906,18
1	341	Auszahlungen aus der Investitionstätigkeit				0,00	1.660.000,00	52.906,18
SU	34	Summe Auszahlungen investive Gebarung				0,00	1.660.000,00	52.906,18
SA	SA2	Saldo (2) Geldfluss aus der Investiven Gebarung (33-34)				0,00	-957.300,00	-52.906,18
SA	SA3	Saldo (3) Nettofinanzierungssaldo (SA1+SA2)				-7.200,00	-960.000,00	-57.612,11
Finanzierungstätigkeit								
853050	346000	Investitionsdarlehen von Finanz.unt.				0,00	875.300,00	52.791,48
2	3514	Einzahlungen aus Finanzschulden (Finanzunternehmen)				0,00	875.300,00	52.791,48
1	351	Einzahlungen aus der Aufnahme von Finanzschulden				0,00	875.300,00	52.791,48
SU	35	Summe Einzahlungen aus der Finanzierungstätigkeit				0,00	875.300,00	52.791,48
SU	36	Summe Auszahlungen aus der Finanzierungstätigkeit				0,00	0,00	0,00
SA	SA4	Saldo (4) Geldfluss aus der Finanzierungstätigkeit (35-36)				0,00	875.300,00	52.791,48
SA	SA5	Saldo (5) Geldfluss aus VA-wirksamer Gebarung (SA3+SA4)				-7.200,00	-84.700,00	-4.820,63
853050	910000	* Verrechnung OH u. AOH (Zu-/Rückführung)				0,00	82.600,00	0,00
2	3701	Einzahlungen aus operativer Gebarung für investive Vorhaben				0,00	82.600,00	0,00
1	370	Einzahlungen aus operativer Gebarung für investive Vorhaben				0,00	82.600,00	0,00
SA	SA51	Saldo Geldfluss aus operativer Gebarung für invest. Vorhaben				0,00	82.600,00	0,00

Fonds 853070 Ärztezentrum Neubau

Operative Gebarung

Voranschlag 2026

Detailnachweis VA / 853 Betriebe für Errichtung u.Verw. von Wohn- u.Geschäftsgebäud. - interne Vergütungen enthalten

Fonds	Konto	Bezeichnung	EVA 2026	EVA 2025	ERA 2024	FVA 2026	FVA 2025	FRA 2024
853070	811000	* Miet- und Pachterträge	12.800,00	0,00	0,00	12.800,00	0,00	0,00
2	2115/3115	Erträge / Einzahlungen aus Besitz und wirtschaftl. Tätigkeit	12.800,00	0,00	0,00	12.800,00	0,00	0,00
853070	801000	Veräuß. von Grundst. und Grundstückseinr.	150.000,00	0,00	0,00	0,00	0,00	0,00
853070	802000	Veräußerungen von Gebäuden und Bauten	288.700,00	0,00	0,00	0,00	0,00	0,00
853070	828000	Rückersätze von Ausgaben	500,00	0,00	0,00	500,00	0,00	0,00
853070	829000	Sonstige Einnahmen	200,00	0,00	0,00	200,00	0,00	0,00
2	2116/3116	Erträge / Einz. aus Veräußerung/GWG u. sonst. Erträge/Einz.	439.400,00	0,00	0,00	700,00	0,00	0,00
1	211/311	Erträge / Einzahl. aus operativer Verwaltungstätigkeit	452.200,00	0,00	0,00	13.500,00	0,00	0,00
SU	21/31	Summe Erträge / Einzahlungen operative Gebarung	452.200,00	0,00	0,00	13.500,00	0,00	0,00
853070	600000	Strom	1.000,00	0,00	0,00	1.000,00	0,00	0,00
853070	670000	Versicherungen	400,00	0,00	0,00	400,00	0,00	0,00
2	2222/3222	Verwaltungs- und Betriebsaufwand / Auszahlungen	1.400,00	0,00	0,00	1.400,00	0,00	0,00
853070	710000	Öffentliche Abgaben ohne Geb. gem. FAG	600,00	0,00	0,00	600,00	0,00	0,00
853070	711000	Gebühren für die Benützung gem. FAG	1.500,00	0,00	0,00	1.500,00	0,00	0,00
853070	720500	Interne Leistungsverrechnung Bauhof	200,00	0,00	0,00	200,00	0,00	0,00
853070	728000	Entgelte für sonstige Leistungen	500,00	0,00	0,00	500,00	0,00	0,00
2	2225/3225	Sonstiger Sachaufwand / Sonstige Auszahl. aus Sachaufwand	2.800,00	0,00	0,00	2.800,00	0,00	0,00
1	222/322	Sachaufwand / Auszahlungen aus Sachaufwand	4.200,00	0,00	0,00	4.200,00	0,00	0,00
853070	650000	Zinsen für Finanzschulden in Euro	12.500,00	0,00	0,00	12.500,00	0,00	0,00
2	2241/3241	Aufwendungen / Auszahlungen für Zinsen	12.500,00	0,00	0,00	12.500,00	0,00	0,00
1	224/324	Finanzaufwand / Auszahlungen aus Finanzaufwand	12.500,00	0,00	0,00	12.500,00	0,00	0,00
SU	22/32	Summe Aufwendungen / Auszahlungen operative Gebarung	16.700,00	0,00	0,00	16.700,00	0,00	0,00
SA	SA0/SA1	SA (0) Nettoerg. (21-22) / SA (1) Geldfluss op. Geb. (31-32)	435.500,00	0,00	0,00	-3.200,00	0,00	0,00
SA	SA01	Saldo (01) Haushaltsrücklagen (230-240)	0,00	0,00	0,00			
SA	SA00	Saldo (00) Nettoergebnis nach Haushaltsrücklagen (SA0+SA01)	435.500,00	0,00	0,00			

Investive Gebarung

Voranschlag 2026

Detailnachweis VA / 853 Betriebe für Errichtung u.Verw. von Wohn- u.Geschäftsgebäud. - interne Vergütungen enthalten

Fonds	Konto	Bezeichnung	EVA 2026	EVA 2025	ERA 2024	FVA 2026	FVA 2025	FRA 2024
853070	801000	Veräuß. von Grundst. und Grundstückseinr.				150.000,00	0,00	0,00
2	3312	Einz. aus der Veräuß. von Grundstücken & Grundstückseinricht.				150.000,00	0,00	0,00
853070	802000	Veräußerungen von Gebäuden und Bauten				288.700,00	0,00	0,00
2	3313	Einzahlungen aus der Veräußerung von Gebäuden und Bauten				288.700,00	0,00	0,00
1	331	Einzahlungen aus der Investitionstätigkeit				438.700,00	0,00	0,00
853070	300000	Kapitaltransf. von Bund, -fonds und -kammern				1.500,00	0,00	0,00
853070	300742	Kapitaltransf. von Bund, -fonds und -kammern				297.600,00	0,00	0,00
853070	301000	* Kapitaltransf. von Ländern, -fonds und -kammern				11.600,00	0,00	0,00
2	3331	Kapitaltransferzahlungen von Trägern des öffentlichen Rechts				310.700,00	0,00	0,00
1	333	Einzahlungen aus Kapitaltransfers				310.700,00	0,00	0,00
SU	33	Summe Einzahlungen investive Gebarung				749.400,00	0,00	0,00
853070	010000	Gebäude				1.561.500,00	0,00	0,00
853070	010742	Investitionsmittel KIG 2025 Gebäude				297.600,00	0,00	0,00
2	3413	Auszahlungen für den Erwerb von Gebäuden und Bauten				1.859.100,00	0,00	0,00
1	341	Auszahlungen aus der Investitionstätigkeit				1.859.100,00	0,00	0,00
SU	34	Summe Auszahlungen investive Gebarung				1.859.100,00	0,00	0,00
SA SA2		Saldo (2) Geldfluss aus der Investiven Gebarung (33-34)				-1.109.700,00	0,00	0,00
SA SA3		Saldo (3) Nettofinanzierungssaldo (SA1+SA2)				-1.112.900,00	0,00	0,00
Finanzierungstätigkeit								
853070	346000	Investitionsdarlehen von Finanz.unt.				967.100,00	0,00	0,00
2	3514	Einzahlungen aus Finanzschulden (Finanzunternehmen)				967.100,00	0,00	0,00
1	351	Einzahlungen aus der Aufnahme von Finanzschulden				967.100,00	0,00	0,00
SU	35	Summe Einzahlungen aus der Finanzierungstätigkeit				967.100,00	0,00	0,00
853070	346000	Investitionsdarlehen von Finanz.unt.				3.500,00	0,00	0,00
2	3614	Auszahlungen aus Finanzschulden				3.500,00	0,00	0,00
1	361	Auszahlungen aus der Tilgung von Finanzschulden				3.500,00	0,00	0,00

Voranschlag 2026

Detailnachweis VA / 853 Betriebe für Errichtung u.Verw. von Wohn- u.Geschäftsgebäud. - interne Vergütungen enthalten

Fonds	Konto	Bezeichnung	EVA 2026	EVA 2025	ERA 2024	FVA 2026	FVA 2025	FRA 2024
SU 36		Summe Auszahlungen aus der Finanzierungstätigkeit				3.500,00	0,00	0,00
SA SA4		Saldo (4) Geldfluss aus der Finanzierungstätigkeit (35-36)				963.600,00	0,00	0,00
SA SA5		Saldo (5) Geldfluss aus VA-wirksamer Gebarung (SA3+SA4)				-149.300,00	0,00	0,00
853070	910000	Verrechnung OH u. AOH (Zu-/Rückführung)				142.600,00	0,00	0,00
2	3701	Einzahlungen aus operativer Gebarung für investive Vorhaben				142.600,00	0,00	0,00
1 370		Einzahlungen aus operativer Gebarung für investive Vorhaben				142.600,00	0,00	0,00
SA SA51		Saldo Geldfluss aus operativer Gebarung für invest. Vorhaben				142.600,00	0,00	0,00
Fonds 853100		Ortsplatz 3/Ordination						
Operative Gebarung								
853100	811000	Miet- und Pachterträge	21.500,00	15.300,00	7.031,88	21.500,00	15.300,00	7.031,88
2	2115/3115	Erträge / Einzahlungen aus Besitz und wirtschaftl. Tätigkeit	21.500,00	15.300,00	7.031,88	21.500,00	15.300,00	7.031,88
853100	828000	Rückersätze von Ausgaben	0,00	500,00	0,00	0,00	500,00	0,00
2	2116/3116	Erträge / Einz. aus Veräußerung/GWG u. sonst. Erträge/Einz.	0,00	500,00	0,00	0,00	500,00	0,00
1 211/311		Erträge / Einzahl. aus operativer Verwaltungstätigkeit	21.500,00	15.800,00	7.031,88	21.500,00	15.800,00	7.031,88
SU 21/31		Summe Erträge / Einzahlungen operative Gebarung	21.500,00	15.800,00	7.031,88	21.500,00	15.800,00	7.031,88
853100	400000	Geringwertige Wirtschaftsg. Anlageverm.	0,00	0,00	312,38	0,00	0,00	312,38
2	2221/3221	Gebrauchs- und Verbrauchsgüter, Handelswaren / Auszahlungen	0,00	0,00	312,38	0,00	0,00	312,38
853100	600000	Strom	0,00	200,00	140,95	0,00	200,00	140,95
853100	640000	Rechtskosten	0,00	500,00	150,00	0,00	500,00	150,00
2	2222/3222	Verwaltungs- und Betriebsaufwand / Auszahlungen	0,00	700,00	290,95	0,00	700,00	290,95
853100	700000	Mietzinse	21.500,00	20.400,00	21.094,20	21.500,00	20.400,00	21.094,20
2	2223/3223	Leasing- und Mietaufwand / Ausz. für Leasing- u. Mietaufwand	21.500,00	20.400,00	21.094,20	21.500,00	20.400,00	21.094,20
853100	680700	Planm. Afa Amts, Betriebs/Geschäftsausstattung	1.000,00	1.000,00	500,00	0,00	0,00	0,00
2	2226/3226	Nicht finanz.wirks. Sachaufw. / Ausz. Inanspruchn.Haftungen	1.000,00	1.000,00	500,00	0,00	0,00	0,00
1 222/322		Sachaufwand / Auszahlungen aus Sachaufwand	22.500,00	22.100,00	22.197,53	21.500,00	21.100,00	21.697,53

Voranschlag 2026

Detailnachweis VA / 853 Betriebe für Errichtung u.Verw. von Wohn- u.Geschäftsgebäud. - interne Vergütungen enthalten

Fonds	Konto	Bezeichnung	EVA 2026	EVA 2025	ERA 2024	FVA 2026	FVA 2025	FRA 2024
SU	22/32	Summe Aufwendungen / Auszahlungen operative Gebarung	22.500,00	22.100,00	22.197,53	21.500,00	21.100,00	21.697,53
SA	SA0/SA1	SA (0) Nettoerg. (21-22) / SA (1) Geldfluss op. Geb. (31-32)	-1.000,00	-6.300,00	-15.165,65	0,00	-5.300,00	-14.665,65
SA	SA01	Saldo (01) Haushaltsrücklagen (230-240)	0,00	0,00	0,00			
SA	SA00	Saldo (00) Nettoergebnis nach Haushaltsrücklagen (SA0+SA01)	-1.000,00	-6.300,00	-15.165,65			
Investive Gebarung								
SU	33	Summe Einzahlungen investive Gebarung				0,00	0,00	0,00
853100	042000	Amts-, Betriebs- und Geschäftsausstattung				0,00	0,00	10.000,00
2	3415	Ausz. f.d. Erwerb von Amts-, Betriebs- u.Geschäftsausstatt.				0,00	0,00	10.000,00
1	341	Auszahlungen aus der Investitionstätigkeit				0,00	0,00	10.000,00
SU	34	Summe Auszahlungen investive Gebarung				0,00	0,00	10.000,00
SA	SA2	Saldo (2) Geldfluss aus der Investiven Gebarung (33-34)				0,00	0,00	-10.000,00
SA	SA3	Saldo (3) Nettofinanzierungssaldo (SA1+SA2)				0,00	-5.300,00	-24.665,65
Finanzierungstätigkeit								
SU	35	Summe Einzahlungen aus der Finanzierungstätigkeit				0,00	0,00	0,00
SU	36	Summe Auszahlungen aus der Finanzierungstätigkeit				0,00	0,00	0,00
SA	SA4	Saldo (4) Geldfluss aus der Finanzierungstätigkeit (35-36)				0,00	0,00	0,00
SA	SA5	Saldo (5) Geldfluss aus VA-wirksamer Gebarung (SA3+SA4)				0,00	-5.300,00	-24.665,65
Fonds 853400 Pflichtschulen								
Operative Gebarung								
853400	811000	Miet- und Pachterträge	164.900,00	164.900,00	164.900,00	164.900,00	164.900,00	164.900,00
853400	811002	Miete- und Pachtertrag	1.500,00	1.500,00	1.787,50	1.500,00	1.500,00	1.787,50
2	2115/3115	Erträge / Einzahlungen aus Besitz und wirtschaftl. Tätigkeit	166.400,00	166.400,00	166.687,50	166.400,00	166.400,00	166.687,50
1	211/311	Erträge / Einzahl. aus operativer Verwaltungstätigkeit	166.400,00	166.400,00	166.687,50	166.400,00	166.400,00	166.687,50
853400	825000	Kursgewinne	0,00	0,00	54.551,79	0,00	0,00	0,00

Voranschlag 2026

Detailnachweis VA / 853 Betriebe für Errichtung u.Verw. von Wohn- u.Geschäftsgebäud. - interne Vergütungen enthalten

Fonds	Konto	Bezeichnung	EVA 2026	EVA 2025	ERA 2024	FVA 2026	FVA 2025	FRA 2024
2	2134/3134	Sonstige Finanzerträge / Sonstige Einzahl. a. Finanzerträgen	0,00	0,00	54.551,79	0,00	0,00	0,00
1	213/313	Finanzerträge / Einzahlungen aus Finanzerträgen	0,00	0,00	54.551,79	0,00	0,00	0,00
SU	21/31	Summe Erträge / Einzahlungen operative Gebarung	166.400,00	166.400,00	221.239,29	166.400,00	166.400,00	166.687,50
853400	614000	Instandhaltung von Gebäuden	0,00	100,00	90,28	0,00	100,00	90,28
2	2224/3224	Instandhaltung / Auszahlungen für Instandhaltung	0,00	100,00	90,28	0,00	100,00	90,28
1	222/322	Sachaufwand / Auszahlungen aus Sachaufwand	0,00	100,00	90,28	0,00	100,00	90,28
853400	650000	Zinsen für Finanzschulden in Euro	300,00	1.700,00	4.669,95	300,00	1.700,00	4.669,95
2	2241/3241	Aufwendungen / Auszahlungen für Zinsen	300,00	1.700,00	4.669,95	300,00	1.700,00	4.669,95
853400	697000	Kursverluste	0,00	0,00	94.124,63	0,00	0,00	0,00
2	2244/3244	Sonstiger Finanzaufwand / Sonstige Ausz. aus Finanzaufwend.	0,00	0,00	94.124,63	0,00	0,00	0,00
1	224/324	Finanzaufwand / Auszahlungen aus Finanzaufwand	300,00	1.700,00	98.794,58	300,00	1.700,00	4.669,95
SU	22/32	Summe Aufwendungen / Auszahlungen operative Gebarung	300,00	1.800,00	98.884,86	300,00	1.800,00	4.760,23
SA	SA0/SA1	SA (0) Nettoerg. (21-22) / SA (1) Geldfluss op. Geb. (31-32)	166.100,00	164.600,00	122.354,43	166.100,00	164.600,00	161.927,27
SA	SA01	Saldo (01) Haushaltsrücklagen (230-240)	0,00	0,00	0,00			
SA	SA00	Saldo (00) Nettoergebnis nach Haushaltsrücklagen (SA0+SA01)	166.100,00	164.600,00	122.354,43			
Investive Gebarung								
853400	300000	Kapitaltransf. von Bund, -fonds und -kammern				5.000,00	0,00	0,00
853400	301000	Kapitaltransf. von Ländern, -fonds und -kammern				5.000,00	0,00	0,00
2	3331	Kapitaltransferzahlungen von Trägern des öffentlichen Rechts				10.000,00	0,00	0,00
1	333	Einzahlungen aus Kapitaltransfers				10.000,00	0,00	0,00
SU	33	Summe Einzahlungen investive Gebarung				10.000,00	0,00	0,00
853400	050000	* Sonderanlagen				200.000,00	0,00	0,00
2	3412	Ausz. für den Erwerb von Grundstücken & Grundstückseinricht.				200.000,00	0,00	0,00
1	341	Auszahlungen aus der Investitionstätigkeit				200.000,00	0,00	0,00
SU	34	Summe Auszahlungen investive Gebarung				200.000,00	0,00	0,00
SA	SA2	Saldo (2) Geldfluss aus der Investiven Gebarung (33-34)				-190.000,00	0,00	0,00

Voranschlag 2026

Detailnachweis VA / 853 Betriebe für Errichtung u.Verw. von Wohn- u.Geschäftsgebäud. - interne Vergütungen enthalten

Fonds	Konto	Bezeichnung	EVA 2026	EVA 2025	ERA 2024	FVA 2026	FVA 2025	FRA 2024
SA	SA3	Saldo (3) Nettofinanzierungssaldo (SA1+SA2)				-23.900,00	164.600,00	161.927,27
Finanzierungstätigkeit								
853400	346000	Investitionsdarlehen von Finanz.unt.				190.000,00	0,00	0,00
2	3514	Einzahlungen aus Finanzschulden (Finanzunternehmen)				190.000,00	0,00	0,00
1	351	Einzahlungen aus der Aufnahme von Finanzschulden				190.000,00	0,00	0,00
SU	35	Summe Einzahlungen aus der Finanzierungstätigkeit				190.000,00	0,00	0,00
853400	346000	Investitionsdarlehen von Finanz.unt.				34.100,00	67.100,00	133.757,80
2	3614	Auszahlungen aus Finanzschulden				34.100,00	67.100,00	133.757,80
1	361	Auszahlungen aus der Tilgung von Finanzschulden				34.100,00	67.100,00	133.757,80
SU	36	Summe Auszahlungen aus der Finanzierungstätigkeit				34.100,00	67.100,00	133.757,80
SA	SA4	Saldo (4) Geldfluss aus der Finanzierungstätigkeit (35-36)				155.900,00	-67.100,00	-133.757,80
SA	SA5	Saldo (5) Geldfluss aus VA-wirksamer Gebarung (SA3+SA4)				132.000,00	97.500,00	28.169,47
Fonds 853500 Alpenterme								
Operative Gebarung								
853500	825000	Kursgewinne	0,00	0,00	26.011,05	0,00	0,00	0,00
2	2134/3134	Sonstige Finanzerträge / Sonstige Einzahl. a. Finanzerträgen	0,00	0,00	26.011,05	0,00	0,00	0,00
1	213/313	Finanzerträge / Einzahlungen aus Finanzerträgen	0,00	0,00	26.011,05	0,00	0,00	0,00
SU	21/31	Summe Erträge / Einzahlungen operative Gebarung	0,00	0,00	26.011,05	0,00	0,00	0,00
853500	710000	Öffentliche Abgaben ohne Geb. gem. FAG	100,00	100,00	85,72	100,00	100,00	85,72
2	2225/3225	Sonstiger Sachaufwand / Sonstige Auszahl. aus Sachaufwand	100,00	100,00	85,72	100,00	100,00	85,72
1	222/322	Sachaufwand / Auszahlungen aus Sachaufwand	100,00	100,00	85,72	100,00	100,00	85,72
853500	650000	Zinsen für Finanzschulden in Euro	300,00	1.700,00	3.547,10	300,00	1.700,00	3.547,10
2	2241/3241	Aufwendungen / Auszahlungen für Zinsen	300,00	1.700,00	3.547,10	300,00	1.700,00	3.547,10
1	224/324	Finanzaufwand / Auszahlungen aus Finanzaufwand	300,00	1.700,00	3.547,10	300,00	1.700,00	3.547,10
SU	22/32	Summe Aufwendungen / Auszahlungen operative Gebarung	400,00	1.800,00	3.632,82	400,00	1.800,00	3.632,82

Voranschlag 2026

Detailnachweis VA / 853 Betriebe für Errichtung u.Verw. von Wohn- u.Geschäftsgebäud. - interne Vergütungen enthalten

Fonds	Konto	Bezeichnung	EVA 2026	EVA 2025	ERA 2024	FVA 2026	FVA 2025	FRA 2024
SA	SA0/SA1	SA (0) Nettoerg. (21-22) / SA (1) Geldfluss op. Geb. (31-32)	-400,00	-1.800,00	22.378,23	-400,00	-1.800,00	-3.632,82
SA	SA01	Saldo (01) Haushaltsrücklagen (230-240)	0,00	0,00	0,00			
SA	SA00	Saldo (00) Nettoergebnis nach Haushaltsrücklagen (SA0+SA01)	-400,00	-1.800,00	22.378,23			
Investive Gebarung								
SU	33	Summe Einzahlungen investive Gebarung				0,00	0,00	0,00
SU	34	Summe Auszahlungen investive Gebarung				0,00	0,00	0,00
SA	SA2	Saldo (2) Geldfluss aus der Investiven Gebarung (33-34)				0,00	0,00	0,00
SA	SA3	Saldo (3) Nettofinanzierungssaldo (SA1+SA2)				-400,00	-1.800,00	-3.632,82
Finanzierungstätigkeit								
SU	35	Summe Einzahlungen aus der Finanzierungstätigkeit				0,00	0,00	0,00
853500	346000	Investitionsdarlehen von Finanz.unt.				33.800,00	66.500,00	64.462,66
2	3614	Auszahlungen aus Finanzschulden				33.800,00	66.500,00	64.462,66
1	361	Auszahlungen aus der Tilgung von Finanzschulden				33.800,00	66.500,00	64.462,66
SU	36	Summe Auszahlungen aus der Finanzierungstätigkeit				33.800,00	66.500,00	64.462,66
SA	SA4	Saldo (4) Geldfluss aus der Finanzierungstätigkeit (35-36)				-33.800,00	-66.500,00	-64.462,66
SA	SA5	Saldo (5) Geldfluss aus VA-wirksamer Gebarung (SA3+SA4)				-34.200,00	-68.300,00	-68.095,48
UA 853 Betriebe für Errichtung u.Verw. von Wohn- u.Geschäftsgebäud.								
UA 853	SA0/SA1	SA (0) Nettoerg. (21-22) / SA (1) Geldfluss op. Geb. (31-32)	632.900,00	722.200,00	146.218,06	225.200,00	263.900,00	258.909,04
UA 853	SA00	Saldo (00) Nettoergebnis nach Haushaltsrücklagen (SA0+SA01)	632.900,00	722.200,00	146.218,06			
UA 853	SA2	Saldo (2) Geldfluss aus der Investiven Gebarung (33-34)				-1.309.700,00	-967.300,00	-62.906,18
UA 853	SA3	Saldo (3) Nettofinanzierungssaldo (SA1+SA2)				-1.084.500,00	-703.400,00	196.002,86
UA 853	SA4	Saldo (4) Geldfluss aus der Finanzierungstätigkeit (35-36)				1.085.700,00	741.700,00	-201.067,61
UA 853	SA5	Saldo (5) Geldfluss aus VA-wirksamer Gebarung (SA3+SA4)				1.200,00	38.300,00	-5.064,75
UA 853	SA51	Saldo Geldfluss aus operativer Gebarung für invest. Vorhaben				142.600,00	82.600,00	0,00

Voranschlag 2026

Detailnachweis VA / 859 Sonstige Betriebe mit marktbestimmter Tätigkeit - interne Vergütungen enthalten

Fonds	Konto	Bezeichnung	EVA 2026	EVA 2025	ERA 2024	FVA 2026	FVA 2025	FRA 2024
Fonds 859000		Freibad						
Operative Gebarung								
859000	810040	Badebenützungsgebühr	32.000,00	30.000,00	31.581,97	32.000,00	30.000,00	31.581,97
859000	816000	Kostenersatz sonst Leistung	300,00	300,00	266,00	300,00	300,00	266,00
2	2114/3114	Erträge / Einzahlungen aus Leistungen	32.300,00	30.300,00	31.847,97	32.300,00	30.300,00	31.847,97
859000	811000	Miet- und Pächterträge	3.000,00	3.000,00	3.000,00	3.000,00	3.000,00	3.000,00
2	2115/3115	Erträge / Einzahlungen aus Besitz und wirtschaftl. Tätigkeit	3.000,00	3.000,00	3.000,00	3.000,00	3.000,00	3.000,00
859000	828000	Rückersätze von Ausgaben	500,00	500,00	628,73	500,00	500,00	628,73
859000	829000	Sonstige Einnahmen	500,00	500,00	291,00	500,00	500,00	291,00
2	2116/3116	Erträge / Einz. aus Veräußerung/GWG u. sonst. Erträge/Einz.	1.000,00	1.000,00	919,73	1.000,00	1.000,00	919,73
1	211/311	Erträge / Einzahl. aus operativer Verwaltungstätigkeit	36.300,00	34.300,00	35.767,70	36.300,00	34.300,00	35.767,70
859000	861000	Lfd. Transferz. von Ländern	6.800,00	3.500,00	3.740,63	6.800,00	3.500,00	3.740,63
2	2121/3121	Transferertrag / -zahlungen von Trägern des öffentl. Rechts	6.800,00	3.500,00	3.740,63	6.800,00	3.500,00	3.740,63
859000	813000	Erträge aus Auflösung v.Inv.Zuschüssen	8.100,00	8.100,00	7.897,71	0,00	0,00	0,00
2	2127	Nicht finanzierungswirksamer Transferertrag	8.100,00	8.100,00	7.897,71	0,00	0,00	0,00
1	212/312	Erträge aus Transfers / Einzahlungen aus Transfers	14.900,00	11.600,00	11.638,34	6.800,00	3.500,00	3.740,63
SU 21/31		Summe Erträge / Einzahlungen operative Gebarung	51.200,00	45.900,00	47.406,04	43.100,00	37.800,00	39.508,33
859000	400000	Geringwertige Wirtschaftsg. Anlageverm.	1.000,00	1.000,00	1.958,51	1.000,00	1.000,00	1.958,51
859000	420000	Roh-, Hilfs- und Baustoffe	200,00	200,00	210,16	200,00	200,00	210,16
859000	454000	Reinigungsmittel	200,00	200,00	8,64	200,00	200,00	8,64
859000	455000	Chemische u. artverwandte Mittel	6.500,00	6.400,00	6.047,33	6.500,00	6.400,00	6.047,33
859000	457000	Druckwerke	400,00	400,00	115,87	400,00	400,00	115,87
859000	458000	Mittel zur. ärztlichen Betreuung	200,00	200,00	0,00	200,00	200,00	0,00
859000	459000	Sonstige Verbrauchsgüter	200,00	200,00	36,06	200,00	200,00	36,06
2	2221/3221	Gebrauchs- und Verbrauchsgüter, Handelswaren / Auszahlungen	8.700,00	8.600,00	8.376,57	8.700,00	8.600,00	8.376,57
859000	600000	Strom	18.100,00	14.300,00	10.612,36	18.100,00	14.300,00	10.612,36

Voranschlag 2026

Detailnachweis VA / 859 Sonstige Betriebe mit marktbestimmter Tätigkeit - interne Vergütungen enthalten

Fonds	Konto	Bezeichnung	EVA 2026	EVA 2025	ERA 2024	FVA 2026	FVA 2025	FRA 2024
859000	631000	Telekommunikationsdienste	200,00	200,00	150,88	200,00	200,00	150,88
859000	670000	Versicherungen	1.600,00	1.600,00	1.967,15	1.600,00	1.600,00	1.967,15
2	2222/3222	Verwaltungs- und Betriebsaufwand / Auszahlungen	19.900,00	16.100,00	12.730,39	19.900,00	16.100,00	12.730,39
859000	700000	Mietzinse	200,00	0,00	0,00	200,00	0,00	0,00
2	2223/3223	Leasing- und Mietaufwand / Ausz. für Leasing- u. Mietaufwand	200,00	0,00	0,00	200,00	0,00	0,00
859000	613000	Instandhaltung von Grundstückseinricht.	500,00	100,00	65,00	500,00	100,00	65,00
859000	614000	* Instandhaltung von Gebäuden	10.500,00	9.000,00	3.275,81	10.500,00	9.000,00	3.275,81
859000	616000	Instandhaltung von Maschinen u. Anlagen	5.000,00	5.000,00	787,49	5.000,00	5.000,00	787,49
2	2224/3224	Instandhaltung / Auszahlungen für Instandhaltung	16.000,00	14.100,00	4.128,30	16.000,00	14.100,00	4.128,30
859000	711000	Gebühren für die Benützung gem. FAG	2.000,00	2.000,00	2.327,17	2.000,00	2.000,00	2.327,17
859000	720500	Interne Leistungsverrechnung Bauhof	18.000,00	10.000,00	15.456,00	18.000,00	10.000,00	15.456,00
859000	728000	Entgelte für sonstige Leistungen	36.000,00	36.000,00	35.274,50	36.000,00	36.000,00	35.274,50
859000	729000	Sonstige Ausgaben	500,00	500,00	0,00	500,00	500,00	0,00
2	2225/3225	Sonstiger Sachaufwand / Sonstige Auszahl. aus Sachaufwand	56.500,00	48.500,00	53.057,67	56.500,00	48.500,00	53.057,67
859000	680300	Planm. Afa Gebäude/Bauten	1.000,00	1.000,00	989,35	0,00	0,00	0,00
859000	680500	Planm. Afa Sonderanlagen	20.300,00	20.300,00	20.044,12	0,00	0,00	0,00
859000	680700	Planm. Afa Amts, Betriebs/Geschäftsausstattung	1.100,00	1.100,00	960,48	0,00	0,00	0,00
2	2226/3226	Nicht finanz.wirks. Sachaufw. / Ausz. Inanspruchn.Haftungen	22.400,00	22.400,00	21.993,95	0,00	0,00	0,00
1	222/322	Sachaufwand / Auszahlungen aus Sachaufwand	123.700,00	109.700,00	100.286,88	101.300,00	87.300,00	78.292,93
859000	650000	Zinsen für Finanzschulden in Euro	3.100,00	4.900,00	5.760,08	3.100,00	4.900,00	5.760,08
2	2241/3241	Aufwendungen / Auszahlungen für Zinsen	3.100,00	4.900,00	5.760,08	3.100,00	4.900,00	5.760,08
1	224/324	Finanzaufwand / Auszahlungen aus Finanzaufwand	3.100,00	4.900,00	5.760,08	3.100,00	4.900,00	5.760,08
SU	22/32	Summe Aufwendungen / Auszahlungen operative Gebarung	126.800,00	114.600,00	106.046,96	104.400,00	92.200,00	84.053,01
SA	SA0/SA1	SA (0) Nettoerg. (21-22) / SA (1) Geldfluss op. Geb. (31-32)	-75.600,00	-68.700,00	-58.640,92	-61.300,00	-54.400,00	-44.544,68
SA	SA01	Saldo (01) Haushaltsrücklagen (230-240)	0,00	0,00	0,00			
SA	SA00	Saldo (00) Nettoergebnis nach Haushaltsrücklagen (SA0+SA01)	-75.600,00	-68.700,00	-58.640,92			

Voranschlag 2026

Detailnachweis VA / 859 Sonstige Betriebe mit marktbestimmter Tätigkeit - interne Vergütungen enthalten

Fonds	Konto	Bezeichnung	EVA 2026	EVA 2025	ERA 2024	FVA 2026	FVA 2025	FRA 2024
Investive Gebarung								
SU 33		Summe Einzahlungen investive Gebarung				0,00	0,00	0,00
859000	042000	* Amts-, Betriebs- und Geschäftsausstattung				3.700,00	0,00	5.438,10
2	3415	Ausz. f.d. Erwerb von Amts-, Betriebs- u.Geschäftsausstatt.				3.700,00	0,00	5.438,10
1 341		Auszahlungen aus der Investitionstätigkeit				3.700,00	0,00	5.438,10
SU 34		Summe Auszahlungen investive Gebarung				3.700,00	0,00	5.438,10
SA SA2		Saldo (2) Geldfluss aus der Investiven Gebarung (33-34)				-3.700,00	0,00	-5.438,10
SA SA3		Saldo (3) Nettofinanzierungssaldo (SA1+SA2)				-65.000,00	-54.400,00	-49.982,78
Finanzierungstätigkeit								
SU 35		Summe Einzahlungen aus der Finanzierungstätigkeit				0,00	0,00	0,00
859000	346000	Investitionsdarlehen von Finanz.unt.				6.500,00	5.700,00	5.146,10
2	3614	Auszahlungen aus Finanzschulden				6.500,00	5.700,00	5.146,10
1 361		Auszahlungen aus der Tilgung von Finanzschulden				6.500,00	5.700,00	5.146,10
SU 36		Summe Auszahlungen aus der Finanzierungstätigkeit				6.500,00	5.700,00	5.146,10
SA SA4		Saldo (4) Geldfluss aus der Finanzierungstätigkeit (35-36)				-6.500,00	-5.700,00	-5.146,10
SA SA5		Saldo (5) Geldfluss aus VA-wirksamer Gebarung (SA3+SA4)				-71.500,00	-60.100,00	-55.128,88
UA 859		Sonstige Betriebe mit marktbestimmter Tätigkeit						
UA 859	SA0/SA1	SA (0) Nettoerg. (21-22) / SA (1) Geldfluss op. Geb. (31-32)	-75.600,00	-68.700,00	-58.640,92	-61.300,00	-54.400,00	-44.544,68
UA 859	SA00	Saldo (00) Nettoergebnis nach Haushaltsrücklagen (SA0+SA01)	-75.600,00	-68.700,00	-58.640,92			
UA 859	SA2	Saldo (2) Geldfluss aus der Investiven Gebarung (33-34)				-3.700,00	0,00	-5.438,10
UA 859	SA3	Saldo (3) Nettofinanzierungssaldo (SA1+SA2)				-65.000,00	-54.400,00	-49.982,78
UA 859	SA4	Saldo (4) Geldfluss aus der Finanzierungstätigkeit (35-36)				-6.500,00	-5.700,00	-5.146,10
UA 859	SA5	Saldo (5) Geldfluss aus VA-wirksamer Gebarung (SA3+SA4)				-71.500,00	-60.100,00	-55.128,88

Voranschlag 2026

Detailnachweis VA / 859 Sonstige Betriebe mit marktbestimmter Tätigkeit - interne Vergütungen enthalten

Fonds	Konto	Bezeichnung	EVA 2026	EVA 2025	ERA 2024	FVA 2026	FVA 2025	FRA 2024
A 85		Betriebe mit marktbestimmter Tätigkeit						
A 85	SA0/SA1	SA (0) Nettoerg. (21-22) / SA (1) Geldfluss op. Geb. (31-32)	910.000,00	861.800,00	332.057,46	713.100,00	697.100,00	597.734,27
A 85	SA00	Saldo (00) Nettoergebnis nach Haushaltsrücklagen (SA0+SA01)	910.000,00	861.800,00	332.057,46			
A 85	SA2	Saldo (2) Geldfluss aus der Investiven Gebarung (33-34)				-1.970.200,00	-1.278.200,00	-79.151,58
A 85	SA3	Saldo (3) Nettofinanzierungssaldo (SA1+SA2)				-1.257.100,00	-581.100,00	518.582,69
A 85	SA4	Saldo (4) Geldfluss aus der Finanzierungstätigkeit (35-36)				1.492.200,00	748.600,00	-599.059,02
A 85	SA5	Saldo (5) Geldfluss aus VA-wirksamer Gebarung (SA3+SA4)				235.100,00	167.500,00	-80.476,33
A 85	SA51	Saldo Geldfluss aus operativer Gebarung für invest. Vorhaben				60.000,00	0,00	0,00

Voranschlag 2026
Detailnachweis VA / 875 Straßenverkehrsbetriebe - interne Vergütungen enthalten

Fonds	Konto	Bezeichnung	EVA 2026	EVA 2025	ERA 2024	FVA 2026	FVA 2025	FRA 2024
Fonds 875000		Straßenverkehrsbetriebe						
Operative Gebarung								
875000	810000	Erträge aus Leistungen	20.000,00	20.000,00	23.001,00	20.000,00	20.000,00	22.123,00
2	2114/3114	Erträge / Einzahlungen aus Leistungen	20.000,00	20.000,00	23.001,00	20.000,00	20.000,00	22.123,00
1	211/311	Erträge / Einzahl. aus operativer Verwaltungstätigkeit	20.000,00	20.000,00	23.001,00	20.000,00	20.000,00	22.123,00
SU	21/31	Summe Erträge / Einzahlungen operative Gebarung	20.000,00	20.000,00	23.001,00	20.000,00	20.000,00	22.123,00
875000	726000	Mitgliedsbeiträge an Institutionen	20.000,00	20.000,00	23.001,00	20.000,00	20.000,00	23.001,00
2	2225/3225	Sonstiger Sachaufwand / Sonstige Auszahl. aus Sachaufwand	20.000,00	20.000,00	23.001,00	20.000,00	20.000,00	23.001,00
1	222/322	Sachaufwand / Auszahlungen aus Sachaufwand	20.000,00	20.000,00	23.001,00	20.000,00	20.000,00	23.001,00
SU	22/32	Summe Aufwendungen / Auszahlungen operative Gebarung	20.000,00	20.000,00	23.001,00	20.000,00	20.000,00	23.001,00
SA	SA0/SA1	SA (0) Nettoerg. (21-22) / SA (1) Geldfluss op. Geb. (31-32)	0,00	0,00	0,00	0,00	0,00	-878,00
SA	SA01	Saldo (01) Haushaltsrücklagen (230-240)	0,00	0,00	0,00			
SA	SA00	Saldo (00) Nettoergebnis nach Haushaltsrücklagen (SA0+SA01)	0,00	0,00	0,00			
Investive Gebarung								
SU	33	Summe Einzahlungen investive Gebarung				0,00	0,00	0,00
SU	34	Summe Auszahlungen investive Gebarung				0,00	0,00	0,00
SA	SA2	Saldo (2) Geldfluss aus der Investiven Gebarung (33-34)				0,00	0,00	0,00
SA	SA3	Saldo (3) Nettofinanzierungssaldo (SA1+SA2)				0,00	0,00	-878,00
Finanzierungstätigkeit								
SU	35	Summe Einzahlungen aus der Finanzierungstätigkeit				0,00	0,00	0,00
SU	36	Summe Auszahlungen aus der Finanzierungstätigkeit				0,00	0,00	0,00
SA	SA4	Saldo (4) Geldfluss aus der Finanzierungstätigkeit (35-36)				0,00	0,00	0,00
SA	SA5	Saldo (5) Geldfluss aus VA-wirksamer Gebarung (SA3+SA4)				0,00	0,00	-878,00

Voranschlag 2026

Detailnachweis VA / 875 Straßenverkehrsbetriebe - interne Vergütungen enthalten

Fonds	Konto	Bezeichnung	EVA 2026	EVA 2025	ERA 2024	FVA 2026	FVA 2025	FRA 2024
UA 875		Straßenverkehrsbetriebe						
UA 875	SA0/SA1	SA (0) Nettoerg. (21-22) / SA (1) Geldfluss op. Geb. (31-32)	0,00	0,00	0,00	0,00	0,00	-878,00
UA 875	SA00	Saldo (00) Nettoergebnis nach Haushaltsrücklagen (SA0+SA01)	0,00	0,00	0,00			
UA 875	SA2	Saldo (2) Geldfluss aus der Investiven Gebarung (33-34)				0,00	0,00	0,00
UA 875	SA3	Saldo (3) Nettofinanzierungssaldo (SA1+SA2)				0,00	0,00	-878,00
UA 875	SA4	Saldo (4) Geldfluss aus der Finanzierungstätigkeit (35-36)				0,00	0,00	0,00
UA 875	SA5	Saldo (5) Geldfluss aus VA-wirksamer Gebarung (SA3+SA4)				0,00	0,00	-878,00
A 87		Wirtschaftliche Unternehmungen						
A 87	SA0/SA1	SA (0) Nettoerg. (21-22) / SA (1) Geldfluss op. Geb. (31-32)	0,00	0,00	0,00	0,00	0,00	-878,00
A 87	SA00	Saldo (00) Nettoergebnis nach Haushaltsrücklagen (SA0+SA01)	0,00	0,00	0,00			
A 87	SA2	Saldo (2) Geldfluss aus der Investiven Gebarung (33-34)				0,00	0,00	0,00
A 87	SA3	Saldo (3) Nettofinanzierungssaldo (SA1+SA2)				0,00	0,00	-878,00
A 87	SA4	Saldo (4) Geldfluss aus der Finanzierungstätigkeit (35-36)				0,00	0,00	0,00
A 87	SA5	Saldo (5) Geldfluss aus VA-wirksamer Gebarung (SA3+SA4)				0,00	0,00	-878,00

Voranschlag 2026

Detailnachweis VA / 899 Sonstige wirtschaftliche Unternehmungen - interne Vergütungen enthalten

Fonds	Konto	Bezeichnung	EVA 2026	EVA 2025	ERA 2024	FVA 2026	FVA 2025	FRA 2024
Fonds 899000		Postpartner						
Operative Gebarung								
899000	816000	Kostenersatz sonst Leistung	15.000,00	15.500,00	14.107,50	15.000,00	15.500,00	13.963,75
2	2114/3114	Erträge / Einzahlungen aus Leistungen	15.000,00	15.500,00	14.107,50	15.000,00	15.500,00	13.963,75
899000	808000	Veräußerung von Waren	500,00	500,00	359,61	500,00	500,00	359,61
2	2116/3116	Erträge / Einz. aus Veräußerung/GWG u. sonst. Erträge/Einz.	500,00	500,00	359,61	500,00	500,00	359,61
1	211/311	Erträge / Einzahl. aus operativer Verwaltungstätigkeit	15.500,00	16.000,00	14.467,11	15.500,00	16.000,00	14.323,36
SU	21/31	Summe Erträge / Einzahlungen operative Gebarung	15.500,00	16.000,00	14.467,11	15.500,00	16.000,00	14.323,36
899000	510000	Geldbezüge d. Vertragsbed. der Verw.	28.400,00	27.700,00	26.313,01	28.400,00	27.700,00	26.313,01
2	2211/3211	Personalaufwand / Ausz. (Bezüge, Nebengeb., Mehrleistungen)	28.400,00	27.700,00	26.313,01	28.400,00	27.700,00	26.313,01
899000	580000	Dienstgeberbeiträge FLAF	1.100,00	1.100,00	973,56	1.100,00	1.100,00	973,56
899000	582000	Leistungen aus der Selbstträgerschaft	5.900,00	5.800,00	5.450,64	5.900,00	5.800,00	5.450,64
2	2212/3212	Gesetzlicher und freiwilliger Sozialaufwand / Auszahlungen	7.000,00	6.900,00	6.424,20	7.000,00	6.900,00	6.424,20
899000	591000	Dotierung von Rückstellungen für Abfertigungen	400,00	600,00	1.348,34	0,00	0,00	0,00
2	2214	Nicht finanzierungswirksamer Personalaufwand	400,00	600,00	1.348,34	0,00	0,00	0,00
1	221/321	Personalaufwand / Auszahlungen aus Personalaufwand	35.800,00	35.200,00	34.085,55	35.400,00	34.600,00	32.737,21
899000	413000	Handelswaren	500,00	500,00	188,90	500,00	500,00	188,90
2	2221/3221	Gebrauchs- und Verbrauchsgüter, Handelswaren / Auszahlungen	500,00	500,00	188,90	500,00	500,00	188,90
899000	720000	Kostenbeiträge für Leistungen	400,00	400,00	360,00	400,00	400,00	360,00
899000	724000	Reisegebühren	0,00	100,00	45,72	0,00	100,00	45,72
2	2225/3225	Sonstiger Sachaufwand / Sonstige Auszahl. aus Sachaufwand	400,00	500,00	405,72	400,00	500,00	405,72
899000	680700	Planm. Afa Amts, Betriebs/Geschäftsausstattung	300,00	400,00	314,23	0,00	0,00	0,00
2	2226/3226	Nicht finanz.wirks. Sachaufw. / Ausz. Inanspruchn.Haftungen	300,00	400,00	314,23	0,00	0,00	0,00
1	222/322	Sachaufwand / Auszahlungen aus Sachaufwand	1.200,00	1.400,00	908,85	900,00	1.000,00	594,62
SU	22/32	Summe Aufwendungen / Auszahlungen operative Gebarung	37.000,00	36.600,00	34.994,40	36.300,00	35.600,00	33.331,83
SA	SA0/SA1	SA (0) Nettoerg. (21-22) / SA (1) Geldfluss op. Geb. (31-32)	-21.500,00	-20.600,00	-20.527,29	-20.800,00	-19.600,00	-19.008,47

Voranschlag 2026

Detailnachweis VA / 899 Sonstige wirtschaftliche Unternehmungen - interne Vergütungen enthalten

Fonds	Konto	Bezeichnung	EVA 2026	EVA 2025	ERA 2024	FVA 2026	FVA 2025	FRA 2024
SA	SA01	Saldo (01) Haushaltsrücklagen (230-240)	0,00	0,00	0,00			
SA	SA00	Saldo (00) Nettoergebnis nach Haushaltsrücklagen (SA0+SA01)	-21.500,00	-20.600,00	-20.527,29			
Investive Gebarung								
SU	33	Summe Einzahlungen investive Gebarung				0,00	0,00	0,00
899000	042000	Amts-, Betriebs- und Geschäftsausstattung				0,00	0,00	83,03
2	3415	Ausz. f.d. Erwerb von Amts-, Betriebs- u.Geschäftsausstatt.				0,00	0,00	83,03
1	341	Auszahlungen aus der Investitionstätigkeit				0,00	0,00	83,03
SU	34	Summe Auszahlungen investive Gebarung				0,00	0,00	83,03
SA	SA2	Saldo (2) Geldfluss aus der Investiven Gebarung (33-34)				0,00	0,00	-83,03
SA	SA3	Saldo (3) Nettofinanzierungssaldo (SA1+SA2)				-20.800,00	-19.600,00	-19.091,50
Finanzierungstätigkeit								
SU	35	Summe Einzahlungen aus der Finanzierungstätigkeit				0,00	0,00	0,00
SU	36	Summe Auszahlungen aus der Finanzierungstätigkeit				0,00	0,00	0,00
SA	SA4	Saldo (4) Geldfluss aus der Finanzierungstätigkeit (35-36)				0,00	0,00	0,00
SA	SA5	Saldo (5) Geldfluss aus VA-wirksamer Gebarung (SA3+SA4)				-20.800,00	-19.600,00	-19.091,50
Fonds 899100 Schaubergwerk								
Operative Gebarung								
899100	810000	Erträge aus Leistungen	7.000,00	7.000,00	7.827,86	7.000,00	7.000,00	7.827,86
2	2114/3114	Erträge / Einzahlungen aus Leistungen	7.000,00	7.000,00	7.827,86	7.000,00	7.000,00	7.827,86
899100	829000	Sonstige Einnahmen	400,00	400,00	265,49	400,00	400,00	265,49
2	2116/3116	Erträge / Einz. aus Veräußerung/GWG u. sonst. Erträge/Einz.	400,00	400,00	265,49	400,00	400,00	265,49
1	211/311	Erträge / Einzahl. aus operativer Verwaltungstätigkeit	7.400,00	7.400,00	8.093,35	7.400,00	7.400,00	8.093,35
899100	813000	Erträge aus Auflösung v.Inv.Zuschüssen	2.500,00	2.500,00	2.412,58	0,00	0,00	0,00
2	2127	Nicht finanzierungswirksamer Transferertrag	2.500,00	2.500,00	2.412,58	0,00	0,00	0,00

Voranschlag 2026

Detailnachweis VA / 899 Sonstige wirtschaftliche Unternehmungen - interne Vergütungen enthalten

Fonds	Konto	Bezeichnung	EVA 2026	EVA 2025	ERA 2024	FVA 2026	FVA 2025	FRA 2024
1	212/312	Erträge aus Transfers / Einzahlungen aus Transfers	2.500,00	2.500,00	2.412,58	0,00	0,00	0,00
SU	21/31	Summe Erträge / Einzahlungen operative Gebarung	9.900,00	9.900,00	10.505,93	7.400,00	7.400,00	8.093,35
899100	400000	Geringwertige Wirtschaftsg. Anlageverm.	1.600,00	1.000,00	509,50	1.600,00	1.000,00	509,50
899100	457000	* Druckwerke	2.500,00	2.000,00	195,00	2.500,00	2.000,00	195,00
899100	459000	Sonstige Verbrauchsgüter	500,00	500,00	0,00	500,00	500,00	0,00
2	2221/3221	Gebrauchs- und Verbrauchsgüter, Handelswaren / Auszahlungen	4.600,00	3.500,00	704,50	4.600,00	3.500,00	704,50
899100	600000	Strom	400,00	200,00	612,62	400,00	200,00	612,62
899100	631000	Telekommunikationsdienste	100,00	100,00	0,00	100,00	100,00	0,00
899100	670000	Versicherungen	800,00	700,00	603,62	800,00	700,00	603,62
2	2222/3222	Verwaltungs- und Betriebsaufwand / Auszahlungen	1.300,00	1.000,00	1.216,24	1.300,00	1.000,00	1.216,24
899100	700000	Mietzinse	2.800,00	5.800,00	2.750,00	2.800,00	5.800,00	2.750,00
2	2223/3223	Leasing- und Mietaufwand / Ausz. für Leasing- u. Mietaufwand	2.800,00	5.800,00	2.750,00	2.800,00	5.800,00	2.750,00
899100	611000	Instandhaltung von Straßenbauten	3.000,00	3.000,00	66,00	3.000,00	3.000,00	66,00
899100	614000	Instandhaltung von Gebäuden	11.000,00	11.000,00	15,71	11.000,00	11.000,00	15,71
2	2224/3224	Instandhaltung / Auszahlungen für Instandhaltung	14.000,00	14.000,00	81,71	14.000,00	14.000,00	81,71
899100	720500	Interne Leistungsverrechnung Bauhof	1.000,00	500,00	1.594,80	1.000,00	500,00	1.594,80
899100	728000	Entgelte für sonstige Leistungen	15.300,00	15.000,00	14.005,62	15.300,00	15.000,00	10.828,99
899100	729000	Sonstige Ausgaben	800,00	200,00	642,24	800,00	200,00	642,24
2	2225/3225	Sonstiger Sachaufwand / Sonstige Auszahl. aus Sachaufwand	17.100,00	15.700,00	16.242,66	17.100,00	15.700,00	13.066,03
899100	680200	Planm. Afa Grundstückseinrichtungen/Infrastruktur	1.500,00	1.500,00	1.479,35	0,00	0,00	0,00
899100	680300	Planm. Afa Gebäude/Bauten	2.000,00	2.000,00	1.927,27	0,00	0,00	0,00
2	2226/3226	Nicht finanz.wirks. Sachaufw. / Ausz. Inanspruchn.Haftungen	3.500,00	3.500,00	3.406,62	0,00	0,00	0,00
1	222/322	Sachaufwand / Auszahlungen aus Sachaufwand	43.300,00	43.500,00	24.401,73	39.800,00	40.000,00	17.818,48
SU	22/32	Summe Aufwendungen / Auszahlungen operative Gebarung	43.300,00	43.500,00	24.401,73	39.800,00	40.000,00	17.818,48
SA	SA0/SA1	SA (0) Nettoerg. (21-22) / SA (1) Geldfluss op. Geb. (31-32)	-33.400,00	-33.600,00	-13.895,80	-32.400,00	-32.600,00	-9.725,13
SA	SA01	Saldo (01) Haushaltsrücklagen (230-240)	0,00	0,00	0,00			
SA	SA00	Saldo (00) Nettoergebnis nach Haushaltsrücklagen (SA0+SA01)	-33.400,00	-33.600,00	-13.895,80			

Voranschlag 2026

Detailnachweis VA / 899 Sonstige wirtschaftliche Unternehmungen - interne Vergütungen enthalten

Fonds	Konto	Bezeichnung	EVA 2026	EVA 2025	ERA 2024	FVA 2026	FVA 2025	FRA 2024
Investive Gebarung								
SU	33	Summe Einzahlungen investive Gebarung				0,00	0,00	0,00
SU	34	Summe Auszahlungen investive Gebarung				0,00	0,00	0,00
SA	SA2	Saldo (2) Geldfluss aus der Investiven Gebarung (33-34)				0,00	0,00	0,00
SA	SA3	Saldo (3) Nettofinanzierungssaldo (SA1+SA2)				-32.400,00	-32.600,00	-9.725,13
Finanzierungstätigkeit								
SU	35	Summe Einzahlungen aus der Finanzierungstätigkeit				0,00	0,00	0,00
SU	36	Summe Auszahlungen aus der Finanzierungstätigkeit				0,00	0,00	0,00
SA	SA4	Saldo (4) Geldfluss aus der Finanzierungstätigkeit (35-36)				0,00	0,00	0,00
SA	SA5	Saldo (5) Geldfluss aus VA-wirksamer Gebarung (SA3+SA4)				-32.400,00	-32.600,00	-9.725,13
UA 899 Sonstige wirtschaftliche Unternehmungen								
UA 899	SA0/SA1	SA (0) Nettoerg. (21-22) / SA (1) Geldfluss op. Geb. (31-32)	-54.900,00	-54.200,00	-34.423,09	-53.200,00	-52.200,00	-28.733,60
UA 899	SA00	Saldo (00) Nettoergebnis nach Haushaltsrücklagen (SA0+SA01)	-54.900,00	-54.200,00	-34.423,09			
UA 899	SA2	Saldo (2) Geldfluss aus der Investiven Gebarung (33-34)				0,00	0,00	-83,03
UA 899	SA3	Saldo (3) Nettofinanzierungssaldo (SA1+SA2)				-53.200,00	-52.200,00	-28.816,63
UA 899	SA4	Saldo (4) Geldfluss aus der Finanzierungstätigkeit (35-36)				0,00	0,00	0,00
UA 899	SA5	Saldo (5) Geldfluss aus VA-wirksamer Gebarung (SA3+SA4)				-53.200,00	-52.200,00	-28.816,63

Voranschlag 2026

Detailnachweis VA / 899 Sonstige wirtschaftliche Unternehmungen - interne Vergütungen enthalten

Fonds	Konto	Bezeichnung	EVA 2026	EVA 2025	ERA 2024	FVA 2026	FVA 2025	FRA 2024
A 89		Wirtschaftliche Unternehmungen (Fortsetzung)						
A 89	SA0/SA1	SA (0) Nettoerg. (21-22) / SA (1) Geldfluss op. Geb. (31-32)	-54.900,00	-54.200,00	-34.423,09	-53.200,00	-52.200,00	-28.733,60
A 89	SA00	Saldo (00) Nettoergebnis nach Haushaltsrücklagen (SA0+SA01)	-54.900,00	-54.200,00	-34.423,09			
A 89	SA2	Saldo (2) Geldfluss aus der Investiven Gebarung (33-34)				0,00	0,00	-83,03
A 89	SA3	Saldo (3) Nettofinanzierungssaldo (SA1+SA2)				-53.200,00	-52.200,00	-28.816,63
A 89	SA4	Saldo (4) Geldfluss aus der Finanzierungstätigkeit (35-36)				0,00	0,00	0,00
A 89	SA5	Saldo (5) Geldfluss aus VA-wirksamer Gebarung (SA3+SA4)				-53.200,00	-52.200,00	-28.816,63
Gruppe 8		Dienstleistungen						
Gruppe 8	SA0/SA1	SA (0) Nettoerg. (21-22) / SA (1) Geldfluss op. Geb. (31-32)	970.500,00	282.900,00	-156.183,55	863.500,00	136.600,00	194.466,96
Gruppe 8	SA00	Saldo (00) Nettoergebnis nach Haushaltsrücklagen (SA0+SA01)	970.500,00	282.900,00	-156.183,55			
Gruppe 8	SA2	Saldo (2) Geldfluss aus der Investiven Gebarung (33-34)				-2.003.300,00	-1.600.300,00	-60.507,05
Gruppe 8	SA3	Saldo (3) Nettofinanzierungssaldo (SA1+SA2)				-1.139.800,00	-1.463.700,00	133.959,91
Gruppe 8	SA4	Saldo (4) Geldfluss aus der Finanzierungstätigkeit (35-36)				1.437.800,00	1.018.000,00	-625.526,50
Gruppe 8	SA5	Saldo (5) Geldfluss aus VA-wirksamer Gebarung (SA3+SA4)				298.000,00	-445.700,00	-491.566,59
Gruppe 8	SA51	Saldo Geldfluss aus operativer Gebarung für invest. Vorhaben				-599.700,00	-659.700,00	-70.000,00

Voranschlag 2026
Detailnachweis VA / 900 Gesonderte Verwaltung - interne Vergütungen enthalten

Fonds	Konto	Bezeichnung	EVA 2026	EVA 2025	ERA 2024	FVA 2026	FVA 2025	FRA 2024
Fonds 900000		Gesonderte Verwaltung						
Operative Gebarung								
900000	829000	Sonstige Einnahmen	6.500,00	5.200,00	3.073,25	6.500,00	5.200,00	3.073,25
2	2116/3116	Erträge / Einz. aus Veräußerung/GWG u. sonst. Erträge/Einz.	6.500,00	5.200,00	3.073,25	6.500,00	5.200,00	3.073,25
1	211/311	Erträge / Einzahl. aus operativer Verwaltungstätigkeit	6.500,00	5.200,00	3.073,25	6.500,00	5.200,00	3.073,25
900000	868000	Lfd. Transferz. von priv. Haushalten	1.200,00	1.100,00	1.168,80	1.200,00	1.100,00	1.168,80
2	2124/3124	Transferertrag / -zahlungen von Haush. & Org. o.Erwerbschar.	1.200,00	1.100,00	1.168,80	1.200,00	1.100,00	1.168,80
1	212/312	Erträge aus Transfers / Einzahlungen aus Transfers	1.200,00	1.100,00	1.168,80	1.200,00	1.100,00	1.168,80
SU 21/31		Summe Erträge / Einzahlungen operative Gebarung	7.700,00	6.300,00	4.242,05	7.700,00	6.300,00	4.242,05
900000	710000	Öffentliche Abgaben ohne Geb. gem. FAG	500,00	500,00	400,50	500,00	500,00	400,50
2	2225/3225	Sonstiger Sachaufwand / Sonstige Auszahl. aus Sachaufwand	500,00	500,00	400,50	500,00	500,00	400,50
1	222/322	Sachaufwand / Auszahlungen aus Sachaufwand	500,00	500,00	400,50	500,00	500,00	400,50
SU 22/32		Summe Aufwendungen / Auszahlungen operative Gebarung	500,00	500,00	400,50	500,00	500,00	400,50
SA SA0/SA1		SA (0) Nettoerg. (21-22) / SA (1) Geldfluss op. Geb. (31-32)	7.200,00	5.800,00	3.841,55	7.200,00	5.800,00	3.841,55
SA SA01		Saldo (01) Haushaltsrücklagen (230-240)	0,00	0,00	0,00			
SA SA00		Saldo (00) Nettoergebnis nach Haushaltsrücklagen (SA0+SA01)	7.200,00	5.800,00	3.841,55			
Investive Gebarung								
SU 33		Summe Einzahlungen investive Gebarung				0,00	0,00	0,00
SU 34		Summe Auszahlungen investive Gebarung				0,00	0,00	0,00
SA SA2		Saldo (2) Geldfluss aus der Investiven Gebarung (33-34)				0,00	0,00	0,00
SA SA3		Saldo (3) Nettofinanzierungssaldo (SA1+SA2)				7.200,00	5.800,00	3.841,55
Finanzierungstätigkeit								
SU 35		Summe Einzahlungen aus der Finanzierungstätigkeit				0,00	0,00	0,00
SU 36		Summe Auszahlungen aus der Finanzierungstätigkeit				0,00	0,00	0,00
SA SA4		Saldo (4) Geldfluss aus der Finanzierungstätigkeit (35-36)				0,00	0,00	0,00

Voranschlag 2026
Detailnachweis VA / 900 Gesonderte Verwaltung - interne Vergütungen enthalten

Fonds	Konto	Bezeichnung	EVA 2026	EVA 2025	ERA 2024	FVA 2026	FVA 2025	FRA 2024
SA	SA5	Saldo (5) Geldfluss aus VA-wirksamer Gebarung (SA3+SA4)				7.200,00	5.800,00	3.841,55
UA 900		Gesonderte Verwaltung						
UA 900	SA0/SA1	SA (0) Nettoerg. (21-22) / SA (1) Geldfluss op. Geb. (31-32)	7.200,00	5.800,00	3.841,55	7.200,00	5.800,00	3.841,55
UA 900	SA00	Saldo (00) Nettoergebnis nach Haushaltsrücklagen (SA0+SA01)	7.200,00	5.800,00	3.841,55			
UA 900	SA2	Saldo (2) Geldfluss aus der Investiven Gebarung (33-34)				0,00	0,00	0,00
UA 900	SA3	Saldo (3) Nettofinanzierungssaldo (SA1+SA2)				7.200,00	5.800,00	3.841,55
UA 900	SA4	Saldo (4) Geldfluss aus der Finanzierungstätigkeit (35-36)				0,00	0,00	0,00
UA 900	SA5	Saldo (5) Geldfluss aus VA-wirksamer Gebarung (SA3+SA4)				7.200,00	5.800,00	3.841,55
A 90		Gesonderte Verwaltung						
A 90	SA0/SA1	SA (0) Nettoerg. (21-22) / SA (1) Geldfluss op. Geb. (31-32)	7.200,00	5.800,00	3.841,55	7.200,00	5.800,00	3.841,55
A 90	SA00	Saldo (00) Nettoergebnis nach Haushaltsrücklagen (SA0+SA01)	7.200,00	5.800,00	3.841,55			
A 90	SA2	Saldo (2) Geldfluss aus der Investiven Gebarung (33-34)				0,00	0,00	0,00
A 90	SA3	Saldo (3) Nettofinanzierungssaldo (SA1+SA2)				7.200,00	5.800,00	3.841,55
A 90	SA4	Saldo (4) Geldfluss aus der Finanzierungstätigkeit (35-36)				0,00	0,00	0,00
A 90	SA5	Saldo (5) Geldfluss aus VA-wirksamer Gebarung (SA3+SA4)				7.200,00	5.800,00	3.841,55

Voranschlag 2026
Detailnachweis VA / 910 Geldverkehr - interne Vergütungen enthalten

Fonds	Konto	Bezeichnung	EVA 2026	EVA 2025	ERA 2024	FVA 2026	FVA 2025	FRA 2024
Fonds 910000								
Geldverkehr								
Operative Gebarung								
910000	828000	Rückersätze von Ausgaben	300,00	0,00	0,00	300,00	0,00	0,00
910000	829000	Sonstige Einnahmen	300,00	300,00	146,96	300,00	300,00	289,46
2	2116/3116	Erträge / Einz. aus Veräußerung/GWG u. sonst. Erträge/Einz.	600,00	300,00	146,96	600,00	300,00	289,46
1	211/311	Erträge / Einzahl. aus operativer Verwaltungstätigkeit	600,00	300,00	146,96	600,00	300,00	289,46
910000	823000	Sonstige Zinserträge	500,00	500,00	92,22	500,00	500,00	92,22
2	2131/3131	Erträge aus Zinsen / Einzahlungen aus Zinserträgen	500,00	500,00	92,22	500,00	500,00	92,22
910000	825000	Kursgewinne	0,00	0,00	29.642,92	0,00	0,00	29.642,92
2	2134/3134	Sonstige Finanzerträge / Sonstige Einzahl. a. Finanzerträgen	0,00	0,00	29.642,92	0,00	0,00	29.642,92
1	213/313	Finanzerträge / Einzahlungen aus Finanzerträgen	500,00	500,00	29.735,14	500,00	500,00	29.735,14
SU 21/31		Summe Erträge / Einzahlungen operative Gebarung	1.100,00	800,00	29.882,10	1.100,00	800,00	30.024,60
910000	690000	Schadensfälle	0,00	0,00	8,00	0,00	0,00	0,00
910000	710000	Öffentliche Abgaben ohne Geb. gem. FAG	100,00	100,00	23,07	100,00	100,00	23,07
910000	729000	Sonstige Ausgaben	100,00	100,00	0,29	100,00	100,00	0,29
2	2225/3225	Sonstiger Sachaufwand / Sonstige Auszahl. aus Sachaufwand	200,00	200,00	31,36	200,00	200,00	23,36
1	222/322	Sachaufwand / Auszahlungen aus Sachaufwand	200,00	200,00	31,36	200,00	200,00	23,36
910000	650000	Zinsen für Finanzschulden in Euro	2.000,00	5.000,00	8.640,48	2.000,00	5.000,00	8.640,48
2	2241/3241	Aufwendungen / Auszahlungen für Zinsen	2.000,00	5.000,00	8.640,48	2.000,00	5.000,00	8.640,48
910000	659000	Geldverkehrs- und Bankspesen	4.500,00	4.500,00	6.012,61	4.500,00	4.500,00	6.015,39
2	2244/3244	Sonstiger Finanzaufwand / Sonstige Ausz. aus Finanzaufwend.	4.500,00	4.500,00	6.012,61	4.500,00	4.500,00	6.015,39
1	224/324	Finanzaufwand / Auszahlungen aus Finanzaufwand	6.500,00	9.500,00	14.653,09	6.500,00	9.500,00	14.655,87
SU 22/32		Summe Aufwendungen / Auszahlungen operative Gebarung	6.700,00	9.700,00	14.684,45	6.700,00	9.700,00	14.679,23
SA SA0/SA1		SA (0) Nettoerg. (21-22) / SA (1) Geldfluss op. Geb. (31-32)	-5.600,00	-8.900,00	15.197,65	-5.600,00	-8.900,00	15.345,37
SA SA01		Saldo (01) Haushaltsrücklagen (230-240)	0,00	0,00	0,00			
SA SA00		Saldo (00) Nettoergebnis nach Haushaltsrücklagen (SA0+SA01)	-5.600,00	-8.900,00	15.197,65			

Voranschlag 2026
Detailnachweis VA / 910 Geldverkehr - interne Vergütungen enthalten

Fonds	Konto	Bezeichnung	EVA 2026	EVA 2025	ERA 2024	FVA 2026	FVA 2025	FRA 2024
Investive Gebarung								
SU	33	Summe Einzahlungen investive Gebarung				0,00	0,00	0,00
SU	34	Summe Auszahlungen investive Gebarung				0,00	0,00	0,00
SA	SA2	Saldo (2) Geldfluss aus der Investiven Gebarung (33-34)				0,00	0,00	0,00
SA	SA3	Saldo (3) Nettofinanzierungssaldo (SA1+SA2)				-5.600,00	-8.900,00	15.345,37
Finanzierungstätigkeit								
SU	35	Summe Einzahlungen aus der Finanzierungstätigkeit				0,00	0,00	0,00
SU	36	Summe Auszahlungen aus der Finanzierungstätigkeit				0,00	0,00	0,00
SA	SA4	Saldo (4) Geldfluss aus der Finanzierungstätigkeit (35-36)				0,00	0,00	0,00
SA	SA5	Saldo (5) Geldfluss aus VA-wirksamer Gebarung (SA3+SA4)				-5.600,00	-8.900,00	15.345,37
UA 910 Geldverkehr								
UA 910	SA0/SA1	SA (0) Nettoerg. (21-22) / SA (1) Geldfluss op. Geb. (31-32)	-5.600,00	-8.900,00	15.197,65	-5.600,00	-8.900,00	15.345,37
UA 910	SA00	Saldo (00) Nettoergebnis nach Haushaltsrücklagen (SA0+SA01)	-5.600,00	-8.900,00	15.197,65			
UA 910	SA2	Saldo (2) Geldfluss aus der Investiven Gebarung (33-34)				0,00	0,00	0,00
UA 910	SA3	Saldo (3) Nettofinanzierungssaldo (SA1+SA2)				-5.600,00	-8.900,00	15.345,37
UA 910	SA4	Saldo (4) Geldfluss aus der Finanzierungstätigkeit (35-36)				0,00	0,00	0,00
UA 910	SA5	Saldo (5) Geldfluss aus VA-wirksamer Gebarung (SA3+SA4)				-5.600,00	-8.900,00	15.345,37

Voranschlag 2026
Detailnachweis VA / 910 Geldverkehr - interne Vergütungen enthalten

Fonds	Konto	Bezeichnung	EVA 2026	EVA 2025	ERA 2024	FVA 2026	FVA 2025	FRA 2024
A 91		Kapitalvermögen u. Stiftungen ohne eig. Rechtspersönlichkeit						
A 91	SA0/SA1	SA (0) Nettoerg. (21-22) / SA (1) Geldfluss op. Geb. (31-32)	-5.600,00	-8.900,00	15.197,65	-5.600,00	-8.900,00	15.345,37
A 91	SA00	Saldo (00) Nettoergebnis nach Haushaltsrücklagen (SA0+SA01)	-5.600,00	-8.900,00	15.197,65			
A 91	SA2	Saldo (2) Geldfluss aus der Investiven Gebarung (33-34)				0,00	0,00	0,00
A 91	SA3	Saldo (3) Nettofinanzierungssaldo (SA1+SA2)				-5.600,00	-8.900,00	15.345,37
A 91	SA4	Saldo (4) Geldfluss aus der Finanzierungstätigkeit (35-36)				0,00	0,00	0,00
A 91	SA5	Saldo (5) Geldfluss aus VA-wirksamer Gebarung (SA3+SA4)				-5.600,00	-8.900,00	15.345,37

Voranschlag 2026

Detailnachweis VA / 920 Ausschließliche Gemeindeabgaben - interne Vergütungen enthalten

Fonds	Konto	Bezeichnung	EVA 2026	EVA 2025	ERA 2024	FVA 2026	FVA 2025	FRA 2024
Fonds 920000 Ausschließliche Gemeindeabgaben								
Operative Gebarung								
920000	830000	Grundsteuer v. land-u.fortsw. Betrieben	3.500,00	3.500,00	3.170,52	3.500,00	3.500,00	3.249,56
920000	831000	Grundsteuer von den Grundstücken	189.700,00	186.000,00	187.430,29	189.700,00	186.000,00	190.029,37
920000	833000	Kommunalsteuer	396.000,00	348.000,00	384.727,61	396.000,00	348.000,00	373.365,28
920000	838000	Abgaben für das Halten von Tieren	6.000,00	6.500,00	6.219,00	6.000,00	6.500,00	6.222,00
920000	841000	Abg. für den Gebrauch v. öff. Grund	2.500,00	2.000,00	1.978,21	2.500,00	2.000,00	1.978,21
920000	841100	Gebrauchsabgabe EVN	21.100,00	19.000,00	18.785,25	21.100,00	19.000,00	18.785,25
920000	841110	Gebrauchsabgabe Abwasserverband	1.000,00	900,00	900,45	1.000,00	900,00	900,45
920000	841200	Gebrauchsabgabe Gemeinde	17.800,00	16.000,00	15.990,75	17.800,00	16.000,00	15.990,75
920000	849000	Nebenansprüche	1.500,00	1.500,00	1.815,02	1.500,00	1.500,00	1.294,84
920000	850000	Interessentenbeiträge v. Eigent./Anrain.	25.000,00	20.600,00	65.730,09	25.000,00	20.600,00	65.728,09
920000	853000	Jagd- und Fischereiabgaben	300,00	300,00	243,28	300,00	300,00	243,28
920000	856000	Verwaltungsabgaben	12.500,00	11.800,00	12.648,74	12.500,00	11.800,00	11.053,14
920000	856100	Totenschauggebühren	1.600,00	1.600,00	1.755,00	1.600,00	1.600,00	1.755,00
920000	856200	Bundesverwaltungsabgaben	200,00	200,00	90,90	200,00	200,00	90,90
920000	857000	Kommissionsgebühren	200,00	300,00	207,00	200,00	300,00	193,20
2	2111/3111	Erträge / Einzahlungen aus eigenen Abgaben	678.900,00	618.200,00	701.692,11	678.900,00	618.200,00	690.879,32
1	211/311	Erträge / Einzahl. aus operativer Verwaltungstätigkeit	678.900,00	618.200,00	701.692,11	678.900,00	618.200,00	690.879,32
SU	21/31	Summe Erträge / Einzahlungen operative Gebarung	678.900,00	618.200,00	701.692,11	678.900,00	618.200,00	690.879,32
SU	22/32	Summe Aufwendungen / Auszahlungen operative Gebarung	0,00	0,00	0,00	0,00	0,00	0,00
SA	SA0/SA1	SA (0) Nettoerg. (21-22) / SA (1) Geldfluss op. Geb. (31-32)	678.900,00	618.200,00	701.692,11	678.900,00	618.200,00	690.879,32
SA	SA01	Saldo (01) Haushaltsrücklagen (230-240)	0,00	0,00	0,00			
SA	SA00	Saldo (00) Nettoergebnis nach Haushaltsrücklagen (SA0+SA01)	678.900,00	618.200,00	701.692,11			
Investive Gebarung								
SU	33	Summe Einzahlungen investive Gebarung				0,00	0,00	0,00

Voranschlag 2026

Detailnachweis VA / 920 Ausschließliche Gemeindeabgaben - interne Vergütungen enthalten

Fonds	Konto	Bezeichnung	EVA 2026	EVA 2025	ERA 2024	FVA 2026	FVA 2025	FRA 2024
SU	34	Summe Auszahlungen investive Gebarung				0,00	0,00	0,00
SA	SA2	Saldo (2) Geldfluss aus der Investiven Gebarung (33-34)				0,00	0,00	0,00
SA	SA3	Saldo (3) Nettofinanzierungssaldo (SA1+SA2)				678.900,00	618.200,00	690.879,32
Finanzierungstätigkeit								
SU	35	Summe Einzahlungen aus der Finanzierungstätigkeit				0,00	0,00	0,00
SU	36	Summe Auszahlungen aus der Finanzierungstätigkeit				0,00	0,00	0,00
SA	SA4	Saldo (4) Geldfluss aus der Finanzierungstätigkeit (35-36)				0,00	0,00	0,00
SA	SA5	Saldo (5) Geldfluss aus VA-wirksamer Gebarung (SA3+SA4)				678.900,00	618.200,00	690.879,32
UA 920 Ausschließliche Gemeindeabgaben								
UA 920	SA0/SA1	SA (0) Nettoerg. (21-22) / SA (1) Geldfluss op. Geb. (31-32)	678.900,00	618.200,00	701.692,11	678.900,00	618.200,00	690.879,32
UA 920	SA00	Saldo (00) Nettoergebnis nach Haushaltsrücklagen (SA0+SA01)	678.900,00	618.200,00	701.692,11			
UA 920	SA2	Saldo (2) Geldfluss aus der Investiven Gebarung (33-34)				0,00	0,00	0,00
UA 920	SA3	Saldo (3) Nettofinanzierungssaldo (SA1+SA2)				678.900,00	618.200,00	690.879,32
UA 920	SA4	Saldo (4) Geldfluss aus der Finanzierungstätigkeit (35-36)				0,00	0,00	0,00
UA 920	SA5	Saldo (5) Geldfluss aus VA-wirksamer Gebarung (SA3+SA4)				678.900,00	618.200,00	690.879,32

Voranschlag 2026

Detailnachweis VA / 921 Zwischen Ländern und Gemeinden geteilte Abgaben - interne Vergütungen enthalten

Fonds	Konto	Bezeichnung	EVA 2026	EVA 2025	ERA 2024	FVA 2026	FVA 2025	FRA 2024
Fonds 921000			Zwischen Ländern und Gemeinden geteilte					
Operative Gebarung								
921000	834000	* Tourismusabgabe	31.200,00	27.500,00	25.733,19	31.200,00	27.500,00	25.733,19
921000	843000	Anteil Seuchenvorsorgeabgabe Gemeinde	800,00	800,00	758,99	800,00	800,00	758,99
2	2111/3111	Erträge / Einzahlungen aus eigenen Abgaben	32.000,00	28.300,00	26.492,18	32.000,00	28.300,00	26.492,18
1	211/311	Erträge / Einzahl. aus operativer Verwaltungstätigkeit	32.000,00	28.300,00	26.492,18	32.000,00	28.300,00	26.492,18
921000	861000	Lfd. Transferz. von Ländern	10.900,00	0,00	10.833,06	10.900,00	0,00	10.833,06
2	2121/3121	Transferertrag / -zahlungen von Trägern des öffentl. Rechts	10.900,00	0,00	10.833,06	10.900,00	0,00	10.833,06
1	212/312	Erträge aus Transfers / Einzahlungen aus Transfers	10.900,00	0,00	10.833,06	10.900,00	0,00	10.833,06
SU 21/31		Summe Erträge / Einzahlungen operative Gebarung	42.900,00	28.300,00	37.325,24	42.900,00	28.300,00	37.325,24
SU 22/32		Summe Aufwendungen / Auszahlungen operative Gebarung	0,00	0,00	0,00	0,00	0,00	0,00
SA SA0/SA1		SA (0) Nettoerg. (21-22) / SA (1) Geldfluss op. Geb. (31-32)	42.900,00	28.300,00	37.325,24	42.900,00	28.300,00	37.325,24
SA SA01		Saldo (01) Haushaltsrücklagen (230-240)	0,00	0,00	0,00			
SA SA00		Saldo (00) Nettoergebnis nach Haushaltsrücklagen (SA0+SA01)	42.900,00	28.300,00	37.325,24			
Investive Gebarung								
SU 33		Summe Einzahlungen investive Gebarung				0,00	0,00	0,00
SU 34		Summe Auszahlungen investive Gebarung				0,00	0,00	0,00
SA SA2		Saldo (2) Geldfluss aus der Investiven Gebarung (33-34)				0,00	0,00	0,00
SA SA3		Saldo (3) Nettofinanzierungssaldo (SA1+SA2)				42.900,00	28.300,00	37.325,24
Finanzierungstätigkeit								
SU 35		Summe Einzahlungen aus der Finanzierungstätigkeit				0,00	0,00	0,00
SU 36		Summe Auszahlungen aus der Finanzierungstätigkeit				0,00	0,00	0,00
SA SA4		Saldo (4) Geldfluss aus der Finanzierungstätigkeit (35-36)				0,00	0,00	0,00
SA SA5		Saldo (5) Geldfluss aus VA-wirksamer Gebarung (SA3+SA4)				42.900,00	28.300,00	37.325,24

Voranschlag 2026

Detailnachweis VA / 921 Zwischen Ländern und Gemeinden geteilte Abgaben - interne Vergütungen enthalten

Fonds	Konto	Bezeichnung	EVA 2026	EVA 2025	ERA 2024	FVA 2026	FVA 2025	FRA 2024
UA 921		Zwischen Ländern und Gemeinden geteilte Abgaben						
UA 921	SA0/SA1	SA (0) Nettoerg. (21-22) / SA (1) Geldfluss op. Geb. (31-32)	42.900,00	28.300,00	37.325,24	42.900,00	28.300,00	37.325,24
UA 921	SA00	Saldo (00) Nettoergebnis nach Haushaltsrücklagen (SA0+SA01)	42.900,00	28.300,00	37.325,24			
UA 921	SA2	Saldo (2) Geldfluss aus der Investiven Gebarung (33-34)				0,00	0,00	0,00
UA 921	SA3	Saldo (3) Nettofinanzierungssaldo (SA1+SA2)				42.900,00	28.300,00	37.325,24
UA 921	SA4	Saldo (4) Geldfluss aus der Finanzierungstätigkeit (35-36)				0,00	0,00	0,00
UA 921	SA5	Saldo (5) Geldfluss aus VA-wirksamer Gebarung (SA3+SA4)				42.900,00	28.300,00	37.325,24

Voranschlag 2026

Detailnachweis VA / 925 Ertragsanteile an gemeinschaftlichen Bundesabgaben - interne Vergütungen enthalten

Fonds	Konto	Bezeichnung	EVA 2026	EVA 2025	ERA 2024	FVA 2026	FVA 2025	FRA 2024
Fonds 925000		Ertragsanteile an gemeinschaftlichen Bun						
Operative Gebarung								
925000	859400	Ertragsanteile ohne Spielbankabgabe	2.232.000,00	2.090.000,00	2.119.328,77	2.232.000,00	2.090.000,00	2.119.328,77
2	2112/3112	Erträge / Einzahlungen aus Ertragsanteilen	2.232.000,00	2.090.000,00	2.119.328,77	2.232.000,00	2.090.000,00	2.119.328,77
1	211/311	Erträge / Einzahl. aus operativer Verwaltungstätigkeit	2.232.000,00	2.090.000,00	2.119.328,77	2.232.000,00	2.090.000,00	2.119.328,77
SU	21/31	Summe Erträge / Einzahlungen operative Gebarung	2.232.000,00	2.090.000,00	2.119.328,77	2.232.000,00	2.090.000,00	2.119.328,77
SU	22/32	Summe Aufwendungen / Auszahlungen operative Gebarung	0,00	0,00	0,00	0,00	0,00	0,00
SA	SA0/SA1	SA (0) Nettoerg. (21-22) / SA (1) Geldfluss op. Geb. (31-32)	2.232.000,00	2.090.000,00	2.119.328,77	2.232.000,00	2.090.000,00	2.119.328,77
SA	SA01	Saldo (01) Haushaltsrücklagen (230-240)	0,00	0,00	0,00			
SA	SA00	Saldo (00) Nettoergebnis nach Haushaltsrücklagen (SA0+SA01)	2.232.000,00	2.090.000,00	2.119.328,77			
Investive Gebarung								
SU	33	Summe Einzahlungen investive Gebarung				0,00	0,00	0,00
SU	34	Summe Auszahlungen investive Gebarung				0,00	0,00	0,00
SA	SA2	Saldo (2) Geldfluss aus der Investiven Gebarung (33-34)				0,00	0,00	0,00
SA	SA3	Saldo (3) Nettofinanzierungssaldo (SA1+SA2)				2.232.000,00	2.090.000,00	2.119.328,77
Finanzierungstätigkeit								
SU	35	Summe Einzahlungen aus der Finanzierungstätigkeit				0,00	0,00	0,00
SU	36	Summe Auszahlungen aus der Finanzierungstätigkeit				0,00	0,00	0,00
SA	SA4	Saldo (4) Geldfluss aus der Finanzierungstätigkeit (35-36)				0,00	0,00	0,00
SA	SA5	Saldo (5) Geldfluss aus VA-wirksamer Gebarung (SA3+SA4)				2.232.000,00	2.090.000,00	2.119.328,77

Voranschlag 2026

Detailnachweis VA / 925 Ertragsanteile an gemeinschaftlichen Bundesabgaben - interne Vergütungen enthalten

Fonds	Konto	Bezeichnung	EVA 2026	EVA 2025	ERA 2024	FVA 2026	FVA 2025	FRA 2024
UA 925		Ertragsanteile an gemeinschaftlichen Bundesabgaben						
UA 925	SA0/SA1	SA (0) Nettoerg. (21-22) / SA (1) Geldfluss op. Geb. (31-32)	2.232.000,00	2.090.000,00	2.119.328,77	2.232.000,00	2.090.000,00	2.119.328,77
UA 925	SA00	Saldo (00) Nettoergebnis nach Haushaltsrücklagen (SA0+SA01)	2.232.000,00	2.090.000,00	2.119.328,77			
UA 925	SA2	Saldo (2) Geldfluss aus der Investiven Gebarung (33-34)				0,00	0,00	0,00
UA 925	SA3	Saldo (3) Nettofinanzierungssaldo (SA1+SA2)				2.232.000,00	2.090.000,00	2.119.328,77
UA 925	SA4	Saldo (4) Geldfluss aus der Finanzierungstätigkeit (35-36)				0,00	0,00	0,00
UA 925	SA5	Saldo (5) Geldfluss aus VA-wirksamer Gebarung (SA3+SA4)				2.232.000,00	2.090.000,00	2.119.328,77
A 92		Öffentliche Abgaben						
A 92	SA0/SA1	SA (0) Nettoerg. (21-22) / SA (1) Geldfluss op. Geb. (31-32)	2.953.800,00	2.736.500,00	2.858.346,12	2.953.800,00	2.736.500,00	2.847.533,33
A 92	SA00	Saldo (00) Nettoergebnis nach Haushaltsrücklagen (SA0+SA01)	2.953.800,00	2.736.500,00	2.858.346,12			
A 92	SA2	Saldo (2) Geldfluss aus der Investiven Gebarung (33-34)				0,00	0,00	0,00
A 92	SA3	Saldo (3) Nettofinanzierungssaldo (SA1+SA2)				2.953.800,00	2.736.500,00	2.847.533,33
A 92	SA4	Saldo (4) Geldfluss aus der Finanzierungstätigkeit (35-36)				0,00	0,00	0,00
A 92	SA5	Saldo (5) Geldfluss aus VA-wirksamer Gebarung (SA3+SA4)				2.953.800,00	2.736.500,00	2.847.533,33

Voranschlag 2026
Detailnachweis VA / 940 Bedarfszuweisungen - interne Vergütungen enthalten

Fonds	Konto	Bezeichnung	EVA 2026	EVA 2025	ERA 2024	FVA 2026	FVA 2025	FRA 2024
Fonds 940000		Bedarfszuweisungen						
Operative Gebarung								
940000	861000	Lfd. Transferz. von Ländern	85.700,00	81.100,00	88.924,91	85.700,00	81.100,00	88.924,91
940000	871100	Kapitaltransfers aus Gemeinde-BZ	2.030.400,00	2.117.100,00	1.500.000,00	2.030.400,00	2.117.100,00	1.500.000,00
2	2121/3121	Transferertrag / -zahlungen von Trägern des öffentl. Rechts	2.116.100,00	2.198.200,00	1.588.924,91	2.116.100,00	2.198.200,00	1.588.924,91
1	212/312	Erträge aus Transfers / Einzahlungen aus Transfers	2.116.100,00	2.198.200,00	1.588.924,91	2.116.100,00	2.198.200,00	1.588.924,91
SU	21/31	Summe Erträge / Einzahlungen operative Gebarung	2.116.100,00	2.198.200,00	1.588.924,91	2.116.100,00	2.198.200,00	1.588.924,91
SU	22/32	Summe Aufwendungen / Auszahlungen operative Gebarung	0,00	0,00	0,00	0,00	0,00	0,00
SA	SA0/SA1	SA (0) Nettoerg. (21-22) / SA (1) Geldfluss op. Geb. (31-32)	2.116.100,00	2.198.200,00	1.588.924,91	2.116.100,00	2.198.200,00	1.588.924,91
SA	SA01	Saldo (01) Haushaltsrücklagen (230-240)	0,00	0,00	0,00			
SA	SA00	Saldo (00) Nettoergebnis nach Haushaltsrücklagen (SA0+SA01)	2.116.100,00	2.198.200,00	1.588.924,91			
Investive Gebarung								
SU	33	Summe Einzahlungen investive Gebarung				0,00	0,00	0,00
SU	34	Summe Auszahlungen investive Gebarung				0,00	0,00	0,00
SA	SA2	Saldo (2) Geldfluss aus der Investiven Gebarung (33-34)				0,00	0,00	0,00
SA	SA3	Saldo (3) Nettofinanzierungssaldo (SA1+SA2)				2.116.100,00	2.198.200,00	1.588.924,91
Finanzierungstätigkeit								
SU	35	Summe Einzahlungen aus der Finanzierungstätigkeit				0,00	0,00	0,00
SU	36	Summe Auszahlungen aus der Finanzierungstätigkeit				0,00	0,00	0,00
SA	SA4	Saldo (4) Geldfluss aus der Finanzierungstätigkeit (35-36)				0,00	0,00	0,00
SA	SA5	Saldo (5) Geldfluss aus VA-wirksamer Gebarung (SA3+SA4)				2.116.100,00	2.198.200,00	1.588.924,91
Fonds 940100		Bedarfszuweisungen						
Operative Gebarung								
940100	861000	Lfd. Transferz. von Ländern	0,00	98.900,00	0,00	0,00	98.900,00	0,00

Voranschlag 2026

Detailnachweis VA / 940 Bedarfszuweisungen - interne Vergütungen enthalten

Fonds	Konto	Bezeichnung	EVA 2026	EVA 2025	ERA 2024	FVA 2026	FVA 2025	FRA 2024
2	2121/3121	Transferertrag / -zahlungen von Trägern des öffentl. Rechts	0,00	98.900,00	0,00	0,00	98.900,00	0,00
1	212/312	Erträge aus Transfers / Einzahlungen aus Transfers	0,00	98.900,00	0,00	0,00	98.900,00	0,00
SU	21/31	Summe Erträge / Einzahlungen operative Gebarung	0,00	98.900,00	0,00	0,00	98.900,00	0,00
SU	22/32	Summe Aufwendungen / Auszahlungen operative Gebarung	0,00	0,00	0,00	0,00	0,00	0,00
SA	SA0/SA1	SA (0) Nettoerg. (21-22) / SA (1) Geldfluss op. Geb. (31-32)	0,00	98.900,00	0,00	0,00	98.900,00	0,00
SA	SA01	Saldo (01) Haushaltsrücklagen (230-240)	0,00	0,00	0,00			
SA	SA00	Saldo (00) Nettoergebnis nach Haushaltsrücklagen (SA0+SA01)	0,00	98.900,00	0,00			
Investive Gebarung								
SU	33	Summe Einzahlungen investive Gebarung				0,00	0,00	0,00
SU	34	Summe Auszahlungen investive Gebarung				0,00	0,00	0,00
SA	SA2	Saldo (2) Geldfluss aus der Investiven Gebarung (33-34)				0,00	0,00	0,00
SA	SA3	Saldo (3) Nettofinanzierungssaldo (SA1+SA2)				0,00	98.900,00	0,00
Finanzierungstätigkeit								
SU	35	Summe Einzahlungen aus der Finanzierungstätigkeit				0,00	0,00	0,00
SU	36	Summe Auszahlungen aus der Finanzierungstätigkeit				0,00	0,00	0,00
SA	SA4	Saldo (4) Geldfluss aus der Finanzierungstätigkeit (35-36)				0,00	0,00	0,00
SA	SA5	Saldo (5) Geldfluss aus VA-wirksamer Gebarung (SA3+SA4)				0,00	98.900,00	0,00
UA 940		Bedarfszuweisungen						
UA 940	SA0/SA1	SA (0) Nettoerg. (21-22) / SA (1) Geldfluss op. Geb. (31-32)	2.116.100,00	2.297.100,00	1.588.924,91	2.116.100,00	2.297.100,00	1.588.924,91
UA 940	SA00	Saldo (00) Nettoergebnis nach Haushaltsrücklagen (SA0+SA01)	2.116.100,00	2.297.100,00	1.588.924,91			
UA 940	SA2	Saldo (2) Geldfluss aus der Investiven Gebarung (33-34)				0,00	0,00	0,00
UA 940	SA3	Saldo (3) Nettofinanzierungssaldo (SA1+SA2)				2.116.100,00	2.297.100,00	1.588.924,91
UA 940	SA4	Saldo (4) Geldfluss aus der Finanzierungstätigkeit (35-36)				0,00	0,00	0,00
UA 940	SA5	Saldo (5) Geldfluss aus VA-wirksamer Gebarung (SA3+SA4)				2.116.100,00	2.297.100,00	1.588.924,91

Voranschlag 2026

Detailnachweis VA / 941 Sonstige Finanzausweisungen nach dem FAG - interne Vergütungen enthalten

Fonds	Konto	Bezeichnung	EVA 2026	EVA 2025	ERA 2024	FVA 2026	FVA 2025	FRA 2024
Fonds 941000 Sonstige Finanzausweisungen nach dem FAG								
Operative Gebarung								
941000	860000	Lfd. Transferz. von Bund	98.800,00	152.000,00	128.601,00	98.800,00	152.000,00	128.601,00
941000	860100	Finanzausweisung Bund	0,00	56.600,00	0,00	0,00	56.600,00	0,00
2	2121/3121	Transferertrag / -zahlungen von Trägern des öffentl. Rechts	98.800,00	208.600,00	128.601,00	98.800,00	208.600,00	128.601,00
1	212/312	Erträge aus Transfers / Einzahlungen aus Transfers	98.800,00	208.600,00	128.601,00	98.800,00	208.600,00	128.601,00
SU	21/31	Summe Erträge / Einzahlungen operative Gebarung	98.800,00	208.600,00	128.601,00	98.800,00	208.600,00	128.601,00
SU	22/32	Summe Aufwendungen / Auszahlungen operative Gebarung	0,00	0,00	0,00	0,00	0,00	0,00
SA	SA0/SA1	SA (0) Nettoerg. (21-22) / SA (1) Geldfluss op. Geb. (31-32)	98.800,00	208.600,00	128.601,00	98.800,00	208.600,00	128.601,00
SA	SA01	Saldo (01) Haushaltsrücklagen (230-240)	0,00	0,00	0,00			
SA	SA00	Saldo (00) Nettoergebnis nach Haushaltsrücklagen (SA0+SA01)	98.800,00	208.600,00	128.601,00			
Investive Gebarung								
SU	33	Summe Einzahlungen investive Gebarung				0,00	0,00	0,00
SU	34	Summe Auszahlungen investive Gebarung				0,00	0,00	0,00
SA	SA2	Saldo (2) Geldfluss aus der Investiven Gebarung (33-34)				0,00	0,00	0,00
SA	SA3	Saldo (3) Nettofinanzierungssaldo (SA1+SA2)				98.800,00	208.600,00	128.601,00
Finanzierungstätigkeit								
SU	35	Summe Einzahlungen aus der Finanzierungstätigkeit				0,00	0,00	0,00
SU	36	Summe Auszahlungen aus der Finanzierungstätigkeit				0,00	0,00	0,00
SA	SA4	Saldo (4) Geldfluss aus der Finanzierungstätigkeit (35-36)				0,00	0,00	0,00
SA	SA5	Saldo (5) Geldfluss aus VA-wirksamer Gebarung (SA3+SA4)				98.800,00	208.600,00	128.601,00

Voranschlag 2026

Detailnachweis VA / 941 Sonstige Finanzaufweisungen nach dem FAG - interne Vergütungen enthalten

Fonds	Konto	Bezeichnung	EVA 2026	EVA 2025	ERA 2024	FVA 2026	FVA 2025	FRA 2024
UA 941		Sonstige Finanzaufweisungen nach dem FAG						
UA 941	SA0/SA1	SA (0) Nettoerg. (21-22) / SA (1) Geldfluss op. Geb. (31-32)	98.800,00	208.600,00	128.601,00	98.800,00	208.600,00	128.601,00
UA 941	SA00	Saldo (00) Nettoergebnis nach Haushaltsrücklagen (SA0+SA01)	98.800,00	208.600,00	128.601,00			
UA 941	SA2	Saldo (2) Geldfluss aus der Investiven Gebarung (33-34)				0,00	0,00	0,00
UA 941	SA3	Saldo (3) Nettofinanzierungssaldo (SA1+SA2)				98.800,00	208.600,00	128.601,00
UA 941	SA4	Saldo (4) Geldfluss aus der Finanzierungstätigkeit (35-36)				0,00	0,00	0,00
UA 941	SA5	Saldo (5) Geldfluss aus VA-wirksamer Gebarung (SA3+SA4)				98.800,00	208.600,00	128.601,00

Voranschlag 2026

Detailnachweis VA / 945 Sonstige Zuschüsse des Bundes - interne Vergütungen enthalten

Fonds	Konto	Bezeichnung	EVA 2026	EVA 2025	ERA 2024	FVA 2026	FVA 2025	FRA 2024
Fonds 945000		Sonstige Zuschüsse des Bundes						
Operative Gebarung								
945000	860400	Transfers von Bund, -fonds und -kammern	10.400,00	10.400,00	0,00	10.400,00	10.400,00	0,00
2	2121/3121	Transferertrag / -zahlungen von Trägern des öffentl. Rechts	10.400,00	10.400,00	0,00	10.400,00	10.400,00	0,00
1	212/312	Erträge aus Transfers / Einzahlungen aus Transfers	10.400,00	10.400,00	0,00	10.400,00	10.400,00	0,00
SU	21/31	Summe Erträge / Einzahlungen operative Gebarung	10.400,00	10.400,00	0,00	10.400,00	10.400,00	0,00
SU	22/32	Summe Aufwendungen / Auszahlungen operative Gebarung	0,00	0,00	0,00	0,00	0,00	0,00
SA SA0/SA1		SA (0) Nettoerg. (21-22) / SA (1) Geldfluss op. Geb. (31-32)	10.400,00	10.400,00	0,00	10.400,00	10.400,00	0,00
SA SA01		Saldo (01) Haushaltsrücklagen (230-240)	0,00	0,00	0,00			
SA SA00		Saldo (00) Nettoergebnis nach Haushaltsrücklagen (SA0+SA01)	10.400,00	10.400,00	0,00			
Investive Gebarung								
SU	33	Summe Einzahlungen investive Gebarung				0,00	0,00	0,00
SU	34	Summe Auszahlungen investive Gebarung				0,00	0,00	0,00
SA SA2		Saldo (2) Geldfluss aus der Investiven Gebarung (33-34)				0,00	0,00	0,00
SA SA3		Saldo (3) Nettofinanzierungssaldo (SA1+SA2)				10.400,00	10.400,00	0,00
Finanzierungstätigkeit								
SU	35	Summe Einzahlungen aus der Finanzierungstätigkeit				0,00	0,00	0,00
SU	36	Summe Auszahlungen aus der Finanzierungstätigkeit				0,00	0,00	0,00
SA SA4		Saldo (4) Geldfluss aus der Finanzierungstätigkeit (35-36)				0,00	0,00	0,00
SA SA5		Saldo (5) Geldfluss aus VA-wirksamer Gebarung (SA3+SA4)				10.400,00	10.400,00	0,00

Voranschlag 2026

Detailnachweis VA / 945 Sonstige Zuschüsse des Bundes - interne Vergütungen enthalten

Fonds	Konto	Bezeichnung	EVA 2026	EVA 2025	ERA 2024	FVA 2026	FVA 2025	FRA 2024
UA 945		Sonstige Zuschüsse des Bundes						
UA 945	SA0/SA1	SA (0) Nettoerg. (21-22) / SA (1) Geldfluss op. Geb. (31-32)	10.400,00	10.400,00	0,00	10.400,00	10.400,00	0,00
UA 945	SA00	Saldo (00) Nettoergebnis nach Haushaltsrücklagen (SA0+SA01)	10.400,00	10.400,00	0,00			
UA 945	SA2	Saldo (2) Geldfluss aus der Investiven Gebarung (33-34)				0,00	0,00	0,00
UA 945	SA3	Saldo (3) Nettofinanzierungssaldo (SA1+SA2)				10.400,00	10.400,00	0,00
UA 945	SA4	Saldo (4) Geldfluss aus der Finanzierungstätigkeit (35-36)				0,00	0,00	0,00
UA 945	SA5	Saldo (5) Geldfluss aus VA-wirksamer Gebarung (SA3+SA4)				10.400,00	10.400,00	0,00

Voranschlag 2026

Detailnachweis VA / 946 Zuschüsse nach landesgesetzlichen Bestimmungen - interne Vergütungen enthalten

Fonds	Konto	Bezeichnung	EVA 2026	EVA 2025	ERA 2024	FVA 2026	FVA 2025	FRA 2024
Fonds 946000		Zuschüsse nach landesgesetzl. Bestimmung						
Operative Gebarung								
946000	861000	Lfd. Transferz. von Ländern	0,00	0,00	19.561,43	0,00	0,00	19.561,43
2	2121/3121	Transferertrag / -zahlungen von Trägern des öffentl. Rechts	0,00	0,00	19.561,43	0,00	0,00	19.561,43
1	212/312	Erträge aus Transfers / Einzahlungen aus Transfers	0,00	0,00	19.561,43	0,00	0,00	19.561,43
SU	21/31	Summe Erträge / Einzahlungen operative Gebarung	0,00	0,00	19.561,43	0,00	0,00	19.561,43
SU	22/32	Summe Aufwendungen / Auszahlungen operative Gebarung	0,00	0,00	0,00	0,00	0,00	0,00
SA	SA0/SA1	SA (0) Nettoerg. (21-22) / SA (1) Geldfluss op. Geb. (31-32)	0,00	0,00	19.561,43	0,00	0,00	19.561,43
SA	SA01	Saldo (01) Haushaltsrücklagen (230-240)	0,00	0,00	0,00			
SA	SA00	Saldo (00) Nettoergebnis nach Haushaltsrücklagen (SA0+SA01)	0,00	0,00	19.561,43			
Investive Gebarung								
SU	33	Summe Einzahlungen investive Gebarung				0,00	0,00	0,00
SU	34	Summe Auszahlungen investive Gebarung				0,00	0,00	0,00
SA	SA2	Saldo (2) Geldfluss aus der Investiven Gebarung (33-34)				0,00	0,00	0,00
SA	SA3	Saldo (3) Nettofinanzierungssaldo (SA1+SA2)				0,00	0,00	19.561,43
Finanzierungstätigkeit								
SU	35	Summe Einzahlungen aus der Finanzierungstätigkeit				0,00	0,00	0,00
SU	36	Summe Auszahlungen aus der Finanzierungstätigkeit				0,00	0,00	0,00
SA	SA4	Saldo (4) Geldfluss aus der Finanzierungstätigkeit (35-36)				0,00	0,00	0,00
SA	SA5	Saldo (5) Geldfluss aus VA-wirksamer Gebarung (SA3+SA4)				0,00	0,00	19.561,43

Voranschlag 2026

Detailnachweis VA / 946 Zuschüsse nach landesgesetzlichen Bestimmungen - interne Vergütungen enthalten

Fonds	Konto	Bezeichnung	EVA 2026	EVA 2025	ERA 2024	FVA 2026	FVA 2025	FRA 2024
UA 946		Zuschüsse nach landesgesetzlichen Bestimmungen						
UA 946	SA0/SA1	SA (0) Nettoerg. (21-22) / SA (1) Geldfluss op. Geb. (31-32)	0,00	0,00	19.561,43	0,00	0,00	19.561,43
UA 946	SA00	Saldo (00) Nettoergebnis nach Haushaltsrücklagen (SA0+SA01)	0,00	0,00	19.561,43			
UA 946	SA2	Saldo (2) Geldfluss aus der Investiven Gebarung (33-34)				0,00	0,00	0,00
UA 946	SA3	Saldo (3) Nettofinanzierungssaldo (SA1+SA2)				0,00	0,00	19.561,43
UA 946	SA4	Saldo (4) Geldfluss aus der Finanzierungstätigkeit (35-36)				0,00	0,00	0,00
UA 946	SA5	Saldo (5) Geldfluss aus VA-wirksamer Gebarung (SA3+SA4)				0,00	0,00	19.561,43
A 94		Finanzzuweisungen und Zuschüsse						
A 94	SA0/SA1	SA (0) Nettoerg. (21-22) / SA (1) Geldfluss op. Geb. (31-32)	2.225.300,00	2.516.100,00	1.737.087,34	2.225.300,00	2.516.100,00	1.737.087,34
A 94	SA00	Saldo (00) Nettoergebnis nach Haushaltsrücklagen (SA0+SA01)	2.225.300,00	2.516.100,00	1.737.087,34			
A 94	SA2	Saldo (2) Geldfluss aus der Investiven Gebarung (33-34)				0,00	0,00	0,00
A 94	SA3	Saldo (3) Nettofinanzierungssaldo (SA1+SA2)				2.225.300,00	2.516.100,00	1.737.087,34
A 94	SA4	Saldo (4) Geldfluss aus der Finanzierungstätigkeit (35-36)				0,00	0,00	0,00
A 94	SA5	Saldo (5) Geldfluss aus VA-wirksamer Gebarung (SA3+SA4)				2.225.300,00	2.516.100,00	1.737.087,34

Voranschlag 2026

Detailnachweis VA / 950 Aufgenommene Darlehen und Schuldendienst - interne Vergütungen enthalten

Fonds	Konto	Bezeichnung	EVA 2026	EVA 2025	ERA 2024	FVA 2026	FVA 2025	FRA 2024
Fonds 950000		Aufgenommene Darlehen und Schuldendienst						
Operative Gebarung								
SU	21/31	Summe Erträge / Einzahlungen operative Gebarung	0,00	0,00	0,00	0,00	0,00	0,00
950000	650000	Zinsen für Finanzschulden in Euro	18.800,00	27.500,00	34.774,02	18.800,00	27.500,00	34.774,02
2	2241/3241	Aufwendungen / Auszahlungen für Zinsen	18.800,00	27.500,00	34.774,02	18.800,00	27.500,00	34.774,02
1	224/324	Finanzaufwand / Auszahlungen aus Finanzaufwand	18.800,00	27.500,00	34.774,02	18.800,00	27.500,00	34.774,02
SU	22/32	Summe Aufwendungen / Auszahlungen operative Gebarung	18.800,00	27.500,00	34.774,02	18.800,00	27.500,00	34.774,02
SA	SA0/SA1	SA (0) Nettoerg. (21-22) / SA (1) Geldfluss op. Geb. (31-32)	-18.800,00	-27.500,00	-34.774,02	-18.800,00	-27.500,00	-34.774,02
SA	SA01	Saldo (01) Haushaltsrücklagen (230-240)	0,00	0,00	0,00			
SA	SA00	Saldo (00) Nettoergebnis nach Haushaltsrücklagen (SA0+SA01)	-18.800,00	-27.500,00	-34.774,02			
Investive Gebarung								
SU	33	Summe Einzahlungen investive Gebarung				0,00	0,00	0,00
SU	34	Summe Auszahlungen investive Gebarung				0,00	0,00	0,00
SA	SA2	Saldo (2) Geldfluss aus der Investiven Gebarung (33-34)				0,00	0,00	0,00
SA	SA3	Saldo (3) Nettofinanzierungssaldo (SA1+SA2)				-18.800,00	-27.500,00	-34.774,02
Finanzierungstätigkeit								
SU	35	Summe Einzahlungen aus der Finanzierungstätigkeit				0,00	0,00	0,00
950000	346000	Investitionsdarlehen von Finanz.unt.				110.100,00	104.400,00	156.970,69
2	3614	Auszahlungen aus Finanzschulden				110.100,00	104.400,00	156.970,69
1	361	Auszahlungen aus der Tilgung von Finanzschulden				110.100,00	104.400,00	156.970,69
SU	36	Summe Auszahlungen aus der Finanzierungstätigkeit				110.100,00	104.400,00	156.970,69
SA	SA4	Saldo (4) Geldfluss aus der Finanzierungstätigkeit (35-36)				-110.100,00	-104.400,00	-156.970,69
SA	SA5	Saldo (5) Geldfluss aus VA-wirksamer Gebarung (SA3+SA4)				-128.900,00	-131.900,00	-191.744,71

Voranschlag 2026

Detailnachweis VA / 950 Aufgenommene Darlehen und Schuldendienst - interne Vergütungen enthalten

Fonds	Konto	Bezeichnung	EVA 2026	EVA 2025	ERA 2024	FVA 2026	FVA 2025	FRA 2024
UA 950		Aufgenommene Darlehen und Schuldendienst						
UA 950	SA0/SA1	SA (0) Nettoerg. (21-22) / SA (1) Geldfluss op. Geb. (31-32)	-18.800,00	-27.500,00	-34.774,02	-18.800,00	-27.500,00	-34.774,02
UA 950	SA00	Saldo (00) Nettoergebnis nach Haushaltsrücklagen (SA0+SA01)	-18.800,00	-27.500,00	-34.774,02			
UA 950	SA2	Saldo (2) Geldfluss aus der Investiven Gebarung (33-34)				0,00	0,00	0,00
UA 950	SA3	Saldo (3) Nettofinanzierungssaldo (SA1+SA2)				-18.800,00	-27.500,00	-34.774,02
UA 950	SA4	Saldo (4) Geldfluss aus der Finanzierungstätigkeit (35-36)				-110.100,00	-104.400,00	-156.970,69
UA 950	SA5	Saldo (5) Geldfluss aus VA-wirksamer Gebarung (SA3+SA4)				-128.900,00	-131.900,00	-191.744,71
A 95		Nicht aufteilbare Schulden						
A 95	SA0/SA1	SA (0) Nettoerg. (21-22) / SA (1) Geldfluss op. Geb. (31-32)	-18.800,00	-27.500,00	-34.774,02	-18.800,00	-27.500,00	-34.774,02
A 95	SA00	Saldo (00) Nettoergebnis nach Haushaltsrücklagen (SA0+SA01)	-18.800,00	-27.500,00	-34.774,02			
A 95	SA2	Saldo (2) Geldfluss aus der Investiven Gebarung (33-34)				0,00	0,00	0,00
A 95	SA3	Saldo (3) Nettofinanzierungssaldo (SA1+SA2)				-18.800,00	-27.500,00	-34.774,02
A 95	SA4	Saldo (4) Geldfluss aus der Finanzierungstätigkeit (35-36)				-110.100,00	-104.400,00	-156.970,69
A 95	SA5	Saldo (5) Geldfluss aus VA-wirksamer Gebarung (SA3+SA4)				-128.900,00	-131.900,00	-191.744,71
Gruppe 9		Finanzwirtschaft						
Gruppe 9	SA0/SA1	SA (0) Nettoerg. (21-22) / SA (1) Geldfluss op. Geb. (31-32)	5.161.900,00	5.222.000,00	4.579.698,64	5.161.900,00	5.222.000,00	4.569.033,57
Gruppe 9	SA00	Saldo (00) Nettoergebnis nach Haushaltsrücklagen (SA0+SA01)	5.161.900,00	5.222.000,00	4.579.698,64			
Gruppe 9	SA2	Saldo (2) Geldfluss aus der Investiven Gebarung (33-34)				0,00	0,00	0,00
Gruppe 9	SA3	Saldo (3) Nettofinanzierungssaldo (SA1+SA2)				5.161.900,00	5.222.000,00	4.569.033,57
Gruppe 9	SA4	Saldo (4) Geldfluss aus der Finanzierungstätigkeit (35-36)				-110.100,00	-104.400,00	-156.970,69
Gruppe 9	SA5	Saldo (5) Geldfluss aus VA-wirksamer Gebarung (SA3+SA4)				5.051.800,00	5.117.600,00	4.412.062,88

Voranschlag 2026

Nachweis der Investitionstätigkeit und deren Finanzierung

Code Jahr	Vorhabensbez. Fonds Konto		Investition			Finanzierung					Ergebnis		
			Anschaffungs- Herstell.Kosten	Mittel Geldfluss oper. Gebarung	Gemeinde- Bedarfszuw.	Haushalts- rücklagen	Subventionen/ son. Kap.trans.	Darlehen	Finanzierungs- leasing	Veräuß. langfr. Vermögen/Son.	Finanzierungs- ergebnis	offene Verbindl. /Forderungen	
II. Sonstige Investitionen													
2002026 Sonstige Investitionen													
2026	010000	042000	15.000,00	0,00	0,00	0,00	0,00	0,00	0,00	0,00	0,00	15.000,00	0,00
2026	010000	050000	1.000,00	0,00	0,00	0,00	0,00	0,00	0,00	0,00	0,00	1.000,00	0,00
2026	010000	070000	3.000,00	0,00	0,00	0,00	0,00	0,00	0,00	0,00	0,00	3.000,00	0,00
2026	031000	070000	47.000,00	0,00	0,00	0,00	0,00	0,00	0,00	0,00	0,00	47.000,00	0,00
2026	211000	042000	7.000,00	0,00	0,00	0,00	0,00	0,00	0,00	0,00	0,00	7.000,00	0,00
2026	211000	070000	300,00	0,00	0,00	0,00	0,00	0,00	0,00	0,00	0,00	300,00	0,00
2026	232000	042000	1.200,00	0,00	0,00	0,00	0,00	0,00	0,00	0,00	0,00	1.200,00	0,00
2026	232000	070000	100,00	0,00	0,00	0,00	0,00	0,00	0,00	0,00	0,00	100,00	0,00
2026	240000	042000	1.300,00	0,00	0,00	0,00	0,00	0,00	0,00	0,00	0,00	1.300,00	0,00
2026	240300	042000	1.000,00	0,00	0,00	0,00	0,00	0,00	0,00	0,00	0,00	1.000,00	0,00
2026	240400	042000	1.000,00	0,00	0,00	0,00	0,00	0,00	0,00	0,00	0,00	1.000,00	0,00
2026	273000	070000	200,00	0,00	0,00	0,00	0,00	0,00	0,00	0,00	0,00	200,00	0,00
2026	633000	069000	33.500,00	0,00	0,00	0,00	0,00	0,00	0,00	0,00	0,00	33.500,00	0,00
2026	640000	005000	2.000,00	0,00	0,00	0,00	0,00	0,00	0,00	0,00	0,00	2.000,00	0,00
2026	771000	042000	10.500,00	0,00	0,00	0,00	0,00	0,00	0,00	0,00	0,00	10.500,00	0,00
2026	814000	020000	2.700,00	0,00	0,00	0,00	0,00	0,00	0,00	0,00	0,00	2.700,00	0,00
2026	814000	040000	6.200,00	0,00	0,00	0,00	0,00	0,00	0,00	0,00	0,00	6.200,00	0,00
2026	816000	005000	20.000,00	0,00	0,00	0,00	0,00	0,00	0,00	0,00	0,00	20.000,00	0,00
2026	820000	030000	1.200,00	0,00	0,00	0,00	0,00	0,00	0,00	0,00	0,00	1.200,00	0,00
2026	820000	042000	1.500,00	0,00	0,00	0,00	0,00	0,00	0,00	0,00	0,00	1.500,00	0,00
2026	840000	001000	2.500,00	0,00	0,00	0,00	0,00	0,00	0,00	0,00	0,00	2.500,00	0,00
2026	850000	004000	25.000,00	0,00	0,00	0,00	0,00	0,00	0,00	0,00	0,00	25.000,00	0,00
2026	850000	020000	2.000,00	0,00	0,00	0,00	0,00	0,00	0,00	0,00	0,00	2.000,00	0,00
2026	850000	030000	6.000,00	0,00	0,00	0,00	0,00	0,00	0,00	0,00	0,00	6.000,00	0,00
2026	851000	004000	75.000,00	0,00	0,00	0,00	0,00	0,00	0,00	0,00	0,00	75.000,00	0,00
2026	851000	020000	5.000,00	0,00	0,00	0,00	0,00	0,00	0,00	0,00	0,00	5.000,00	0,00

Voranschlag 2026
Nachweis der Investitionstätigkeit und deren Finanzierung

Code Jahr	Vorhabensbez. Fonds Konto		Investition			Finanzierung					Ergebnis		
			Anschaffungs- Herstell.Kosten	Mittel Geldfluss oper. Gebarung	Gemeinde- Bedarfszuw.	Haushalts- rücklagen	Subventionen/ son. Kap.trans.	Darlehen	Finanzierungs- leasing	Veräuß. langfr. Vermögen/Son.	Finanzierungs- ergebnis	offene Verbindl. /Forderungen	
2026	853000	005000	10.000,00	0,00	0,00	0,00	0,00	0,00	0,00	0,00	0,00	10.000,00	0,00
2026	859000	042000	3.700,00	0,00	0,00	0,00	0,00	0,00	0,00	0,00	0,00	3.700,00	0,00
Summe	2002026		284.900,00	0,00	0,00	0,00	0,00	0,00	0,00	0,00	0,00	284.900,00	0,00
Saldo	SA2		284.900,00	0,00	0,00	0,00	0,00	0,00	0,00	0,00	0,00	284.900,00	0,00
Sonstige Investitionen													
Saldo	SA1+SA2		284.900,00	0,00	0,00	0,00	0,00	0,00	0,00	0,00	0,00	284.900,00	0,00
Investitionstätigkeit gesamt													

Voranschlag 2026
Teilbericht mehrjährige investive Einzelvorhaben

Code Jahr	Vorhabensbez. Fonds	Konto	Investition		Gemeinde- Bedarfszuw.	Finanzierung				Ergebnis		
			Anschaffungs- Herstell.Kosten	Mittel Geldfluss oper. Gebarung		Haushalts- rücklagen	Subventionen/ son. Kap.trans.	Darlehen	Finanzierungs- leasing	Veräuß. langfr. Vermögen/Son.	Finanzierungs- ergebnis	offene Verbindl. /Forderungen
1200066 Neubau Kindergarten (240000_NEUBAUKIGA)												
Summe	1200066 2023		706.003,35	0,00	0,00	0,00	0,00	706.003,35	0,00	0,00	0,00	0,00
Summe	1200066 2024		168.710,90	0,00	0,00	0,00	0,00	168.070,48	0,00	0,00	640,42	340,20
Summe	1200066 2025		3.377.000,00	659.700,00	0,00	0,00	426.500,00	1.665.800,00	0,00	648.000,00	-23.000,00	0,00
2026	240000	010000	3.646.800,00	0,00	0,00	0,00	0,00	0,00	0,00	0,00	3.646.800,00	0,00
2026	240000	010742	64.000,00	0,00	0,00	0,00	0,00	0,00	0,00	0,00	64.000,00	0,00
2026	240000	300000	0,00	0,00	0,00	0,00	3.100,00	0,00	0,00	0,00	-3.100,00	0,00
2026	240000	300742	0,00	0,00	0,00	0,00	64.000,00	0,00	0,00	0,00	-64.000,00	0,00
2026	240000	301000	0,00	0,00	0,00	0,00	441.500,00	0,00	0,00	0,00	-441.500,00	0,00
2026	240000	346000	0,00	0,00	0,00	0,00	0,00	1.894.500,00	0,00	0,00	-1.894.500,00	0,00
2026	240000	801000	0,00	0,00	0,00	0,00	0,00	0,00	0,00	60.000,00	-60.000,00	0,00
2026	240000	802000	0,00	0,00	0,00	0,00	0,00	0,00	0,00	648.000,00	-648.000,00	0,00
2026	240000	910000	0,00	599.700,00	0,00	0,00	0,00	0,00	0,00	0,00	-599.700,00	0,00
Summe	1200066 2026		3.710.800,00	599.700,00	0,00	0,00	508.600,00	1.894.500,00	0,00	708.000,00	0,00	0,00
Saldo	1200066 SA		7.962.514,25	1.259.400,00	0,00	0,00	935.100,00	4.434.373,83	0,00	1.356.000,00	-22.359,58	

Voranschlag 2026
Teilbericht mehrjährige investive Einzelvorhaben

Code Jahr	Vorhabensbez. Fonds Konto		Investition			Finanzierung				Ergebnis		offene Verbindl. /Forderungen	
			Anschaffungs- Herstell.Kosten	Mittel Geldfluss oper. Gebarung	Gemeinde- Bedarfszuw.	Haushalts- rücklagen	Subventionen/ son. Kap.trans.	Darlehen	Finanzierungs- leasing	Veräuß. langfr. Vermögen/Son.	Finanzierungs- ergebnis		
1200073 Errichtung Bachvolleyballpaltz (262000_BEACHVOLLEYBALLPL)													
Summe	1200073 2025		55.000,00	30.700,00	5.000,00	0,00	8.000,00	0,00	0,00	0,00	11.300,00	0,00	0,00
2026	262000	042000	1.300,00	0,00	0,00	0,00	0,00	0,00	0,00	0,00	0,00	1.300,00	0,00
2026	262000	729960	8.000,00	0,00	0,00	0,00	0,00	0,00	0,00	0,00	0,00	8.000,00	0,00
2026	262000	301000	0,00	0,00	0,00	0,00	8.000,00	0,00	0,00	0,00	0,00	-8.000,00	0,00
2026	262000	867000	0,00	0,00	0,00	0,00	0,00	0,00	0,00	0,00	1.300,00	-1.300,00	0,00
Summe	1200073 2026		9.300,00	0,00	0,00	0,00	8.000,00	0,00	0,00	0,00	1.300,00	0,00	0,00
Saldo	1200073 SA		64.300,00	30.700,00	5.000,00	0,00	16.000,00	0,00	0,00	0,00	12.600,00	0,00	
1200077 Projekt Schulgasse (612000_BUSUMKEHRPLSCHULG)													
2026	612000	002000	450.000,00	0,00	0,00	0,00	0,00	0,00	0,00	0,00	0,00	450.000,00	0,00
2026	612000	346000	0,00	0,00	0,00	0,00	0,00	450.000,00	0,00	0,00	0,00	-450.000,00	0,00
Summe	1200077 2026		450.000,00	0,00	0,00	0,00	0,00	450.000,00	0,00	0,00	0,00	0,00	0,00
Saldo	1200077 SA		450.000,00	0,00	0,00	0,00	0,00	450.000,00	0,00	0,00	0,00	0,00	

Voranschlag 2026

Teilbericht mehrjährige investive Einzelvorhaben

Code Jahr	Vorhabensbez. Fonds Konto	Investition		Gemeinde- Bedarfszuw.	Finanzierung				Finanzierungs- leasing	Veräuß. langfr. Vermögen/Son.	Ergebnis	
		Anschaffungs- Herstell.Kosten	Mittel Geldfluss oper. Gebarung		Haushalts- rücklagen	Subventionen/ son. Kap.trans.	Darlehen	Finanzierungs- leasing			Veräuß. langfr. Vermögen/Son.	Finanzierungs- ergebnis
1200007 Güterwege (710000_82)												
Summe	1200007 2020	30.787,03	17.287,03	13.500,00	0,00	0,00	0,00	0,00	0,00	0,00	0,00	0,00
Summe	1200007 2021	94.154,15	23.100,00	9.450,00	0,00	9.450,00	0,00	0,00	0,00	640,00	51.514,15	0,00
Summe	1200007 2022	-10.088,70	22.840,45	9.292,50	0,00	9.292,50	0,00	0,00	0,00	0,00	-51.514,15	0,00
Summe	1200007 2023	40.485,49	20.485,49	10.000,00	0,00	10.000,00	0,00	0,00	0,00	0,00	0,00	0,00
Summe	1200007 2024	18.412,95	0,00	22.500,00	0,00	3.750,00	0,00	0,00	0,00	0,00	-7.837,05	0,00
Summe	1200007 2025	115.000,00	57.400,00	28.800,00	0,00	28.800,00	0,00	0,00	0,00	0,00	0,00	0,00
2026	710000 002000	20.800,00	0,00	0,00	0,00	0,00	0,00	0,00	0,00	0,00	20.800,00	0,00
2026	710000 301000	0,00	0,00	0,00	0,00	5.200,00	0,00	0,00	0,00	0,00	-5.200,00	0,00
2026	710000 871000	0,00	0,00	5.200,00	0,00	0,00	0,00	0,00	0,00	0,00	-5.200,00	0,00
2026	710000 910000	0,00	10.400,00	0,00	0,00	0,00	0,00	0,00	0,00	0,00	-10.400,00	0,00
Summe	1200007 2026	20.800,00	10.400,00	5.200,00	0,00	5.200,00	0,00	0,00	0,00	0,00	0,00	0,00
Saldo	1200007 SA	309.550,92	151.512,97	98.742,50	0,00	66.492,50	0,00	0,00	0,00	640,00	-7.837,05	

Voranschlag 2026
Teilbericht mehrjährige investive Einzelvorhaben

Code Jahr	Vorhabensbez. Fonds Konto		Investition			Finanzierung				Ergebnis		offene Verbindl. /Forderungen	
			Anschaffungs- Herstell.Kosten	Mittel oper. Gebarung	Gemeinde- Bedarfszuw.	Haushalts- rücklagen	Subventionen/ son. Kap.trans.	Darlehen	Finanzierungs- leasing	Veräuß. langfr. Vermögen/Son.	Finanzierungs- ergebnis		
1200020 Verkauf unbebaute Grundstücke (840000_91)													
Saldo	1200020 2019		0,00	0,00	0,00	0,00	0,00	0,00	0,00	0,00	0,00	-33.468,00	0,00
Summe	1200020 2020		0,00	578.221,75	0,00	0,00	0,00	0,00	0,00	0,00	0,00	-578.221,75	0,00
Summe	1200020 2021		3.217,02	0,00	0,00	0,00	0,00	0,00	0,00	0,00	70.070,00	-66.852,98	0,00
Summe	1200020 2022		2.452,68	-39.814,96	0,00	0,00	0,00	0,00	0,00	0,00	37.217,02	5.050,62	0,00
Summe	1200020 2023		5.576,00	0,00	0,00	0,00	0,00	0,00	0,00	0,00	61.800,00	-56.224,00	0,00
Summe	1200020 2024		0,00	-70.000,00	0,00	0,00	0,00	0,00	0,00	0,00	0,00	70.000,00	0,00
Summe	1200020 2025		0,00	-659.700,00	0,00	0,00	0,00	0,00	0,00	0,00	0,00	659.700,00	0,00
2026	840000	910000	0,00	-659.700,00	0,00	0,00	0,00	0,00	0,00	0,00	0,00	659.700,00	0,00
2026	840000	829960	0,00	0,00	0,00	0,00	0,00	0,00	0,00	0,00	659.700,00	-659.700,00	0,00
Summe	1200020 2026		0,00	-659.700,00	0,00	0,00	0,00	0,00	0,00	0,00	659.700,00	0,00	0,00
Saldo	1200020 SA		11.245,70	-850.993,21	0,00	0,00	0,00	0,00	0,00	0,00	828.787,02	-16,11	

Voranschlag 2026
Teilbericht mehrjährige investive Einzelvorhaben

Code Jahr	Vorhabensbez. Fonds Konto		Investition			Finanzierung				Ergebnis			
			Anschaftungs- Herstell.Kosten	Mittel Geldfluss oper. Gebarung	Gemeinde- Bedarfszuw.	Haushalts- rücklagen	Subventionen/ son. Kap.trans.	Darlehen	Finanzierungs- leasing	Veräuß. langfr. Vermögen/Son.	Finanzierungs- ergebnis	offene Verbindl. /Forderungen	
1200060 WVA BA18 Pumpwerk Lindengasse/Werning (850905_BRUNNENSCHLOEGLM)													
Summe	1200060	2024	46.564,99	0,00	0,00	0,00	0,00	0,00	0,00	0,00	0,00	46.564,99	0,00
Summe	1200060	2025	0,00	0,00	0,00	0,00	54.000,00	0,00	0,00	0,00	0,00	-54.000,00	0,00
2026	850905	729960	48.000,00	0,00	0,00	0,00	0,00	0,00	0,00	0,00	0,00	48.000,00	0,00
2026	850905	300000	0,00	0,00	0,00	0,00	8.600,00	0,00	0,00	0,00	0,00	-8.600,00	0,00
2026	850905	301000	0,00	0,00	0,00	0,00	2.400,00	0,00	0,00	0,00	0,00	-2.400,00	0,00
2026	850905	346000	0,00	0,00	0,00	0,00	0,00	37.000,00	0,00	0,00	0,00	-37.000,00	0,00
Summe	1200060	2026	48.000,00	0,00	0,00	0,00	11.000,00	37.000,00	0,00	0,00	0,00	0,00	0,00
Saldo	1200060	SA	94.564,99	0,00	0,00	0,00	65.000,00	37.000,00	0,00	0,00	0,00	-7.435,01	
1200068 Quellensanierung Kreuzberg (850906_QUELLENSANKREUZB)													
Summe	1200068	2025	498.200,00	0,00	0,00	0,00	89.700,00	408.500,00	0,00	0,00	0,00	0,00	0,00
2026	850906	004000	492.100,00	0,00	0,00	0,00	0,00	0,00	0,00	0,00	0,00	492.100,00	0,00
2026	850906	729960	4.600,00	0,00	0,00	0,00	0,00	0,00	0,00	0,00	0,00	4.600,00	0,00
2026	850906	300000	0,00	0,00	0,00	0,00	89.400,00	0,00	0,00	0,00	0,00	-89.400,00	0,00
2026	850906	346000	0,00	0,00	0,00	0,00	0,00	407.300,00	0,00	0,00	0,00	-407.300,00	0,00
Summe	1200068	2026	496.700,00	0,00	0,00	0,00	89.400,00	407.300,00	0,00	0,00	0,00	0,00	0,00
Saldo	1200068	SA	994.900,00	0,00	0,00	0,00	179.100,00	815.800,00	0,00	0,00	0,00	0,00	

Voranschlag 2026

Teilbericht mehrjährige investive Einzelvorhaben

Code Jahr	Vorhabensbez. Fonds Konto		Investition			Finanzierung				Ergebnis		
			Anschaffungs- Herstell.Kosten	Mittel oper. Gebarung	Geldfluss	Gemeinde- Bedarfszuw.	Haushalts- rücklagen	Subventionen/ son. Kap.trans.	Darlehen	Finanzierungs- leasing	Veräuß. langfr. Vermögen/Son.	Finanzierungs- ergebnis
1200076 Hochbehälter Küb (850907_HOCHBEHAELTERKUEB)												
2026	850907	004000	202.400,00	0,00	0,00	0,00	0,00	0,00	0,00	0,00	202.400,00	0,00
2026	850907	300000	0,00	0,00	0,00	0,00	36.400,00	0,00	0,00	0,00	-36.400,00	0,00
2026	850907	346000	0,00	0,00	0,00	0,00	0,00	166.000,00	0,00	0,00	-166.000,00	0,00
Summe	1200076 2026		202.400,00	0,00	0,00	0,00	36.400,00	166.000,00	0,00	0,00	0,00	0,00
Saldo	1200076 SA		202.400,00	0,00	0,00	0,00	36.400,00	166.000,00	0,00	0,00	0,00	
1200079 ABA BA13 Schulgasse Vesickerung (851010_ABABA13SCHULGASSE)												
2026	851010	004000	80.000,00	0,00	0,00	0,00	0,00	0,00	0,00	0,00	80.000,00	0,00
2026	851010	300000	0,00	0,00	0,00	0,00	16.000,00	0,00	0,00	0,00	-16.000,00	0,00
2026	851010	346000	0,00	0,00	0,00	0,00	0,00	64.000,00	0,00	0,00	-64.000,00	0,00
Summe	1200079 2026		80.000,00	0,00	0,00	0,00	16.000,00	64.000,00	0,00	0,00	0,00	0,00
Saldo	1200079 SA		80.000,00	0,00	0,00	0,00	16.000,00	64.000,00	0,00	0,00	0,00	
1200061 Genussplatzl (853040_NAHVERSORGER)												
Summe	1200061 2022		89.992,15	39.814,96	0,00	0,00	0,00	0,00	0,00	0,00	50.177,19	0,00
Summe	1200061 2023		0,00	5.651,81	0,00	0,00	0,00	0,00	0,00	0,00	-5.651,81	0,00
Summe	1200061 2024		0,00	5.251,38	0,00	0,00	0,00	0,00	0,00	0,00	-5.251,38	0,00
Summe	1200061 2025		0,00	39.200,00	0,00	0,00	0,00	0,00	0,00	0,00	-39.200,00	0,00
2026	853040	729960	37.900,00	0,00	0,00	0,00	0,00	0,00	0,00	0,00	37.900,00	0,00
2026	853040	910000	0,00	37.900,00	0,00	0,00	0,00	0,00	0,00	0,00	-37.900,00	0,00
Summe	1200061 2026		37.900,00	37.900,00	0,00	0,00	0,00	0,00	0,00	0,00	0,00	0,00
Saldo	1200061 SA		127.892,15	127.818,15	0,00	0,00	0,00	0,00	0,00	0,00	74,00	

Voranschlag 2026

Teilbericht mehrjährige investive Einzelvorhaben

Code Jahr	Vorhabensbez. Fonds Konto		Investition			Finanzierung				Ergebnis		offene Verbindl. /Forderungen
			Anschaffungs- Herstell.Kosten	Mittel oper. Gebarung	Gemeinde- Bedarfszuw.	Haushalts- rücklagen	Subventionen/ son. Kap.trans.	Darlehen	Finanzierungs- leasing	Veräuß. langfr. Vermögen/Son.	Finanzierungs- ergebnis	
1200078 Ärztezentrum (853070_ARZTORDINATIOEN)												
2026	853070	010000	1.561.500,00	0,00	0,00	0,00	0,00	0,00	0,00	0,00	1.561.500,00	0,00
2026	853070	010742	297.600,00	0,00	0,00	0,00	0,00	0,00	0,00	0,00	297.600,00	0,00
2026	853070	300000	0,00	0,00	0,00	0,00	1.500,00	0,00	0,00	0,00	-1.500,00	0,00
2026	853070	300742	0,00	0,00	0,00	0,00	297.600,00	0,00	0,00	0,00	-297.600,00	0,00
2026	853070	301000	0,00	0,00	0,00	0,00	11.600,00	0,00	0,00	0,00	-11.600,00	0,00
2026	853070	346000	0,00	0,00	0,00	0,00	0,00	967.100,00	0,00	0,00	-967.100,00	0,00
2026	853070	801000	0,00	0,00	0,00	0,00	0,00	0,00	0,00	150.000,00	-150.000,00	0,00
2026	853070	802000	0,00	0,00	0,00	0,00	0,00	0,00	0,00	288.700,00	-288.700,00	0,00
2026	853070	910000	0,00	142.600,00	0,00	0,00	0,00	0,00	0,00	0,00	-142.600,00	0,00
Summe	1200078 2026		1.859.100,00	142.600,00	0,00	0,00	310.700,00	967.100,00	0,00	438.700,00	0,00	0,00
Saldo	1200078 SA		1.859.100,00	142.600,00	0,00	0,00	310.700,00	967.100,00	0,00	438.700,00	0,00	
1200063 Energietechnische Maßnahmen Schulen (8534_ENERGIEOPTIMIERUNG)												
2026	853400	050000	200.000,00	0,00	0,00	0,00	0,00	0,00	0,00	0,00	200.000,00	0,00
2026	853400	300000	0,00	0,00	0,00	0,00	5.000,00	0,00	0,00	0,00	-5.000,00	0,00
2026	853400	301000	0,00	0,00	0,00	0,00	5.000,00	0,00	0,00	0,00	-5.000,00	0,00
2026	853400	346000	0,00	0,00	0,00	0,00	0,00	190.000,00	0,00	0,00	-190.000,00	0,00
Summe	1200063 2026		200.000,00	0,00	0,00	0,00	10.000,00	190.000,00	0,00	0,00	0,00	0,00
Saldo	1200063 SA		200.000,00	0,00	0,00	0,00	10.000,00	190.000,00	0,00	0,00	0,00	
Saldo	SA+SA+...		12.356.468,01	861.037,91	103.742,50	0,00	1.634.792,50	7.124.273,83	0,00	2.636.727,02	-37.573,75	
mehrfährige investive Einzelvorhaben gesamt												

Voranschlag 2026
Jahressummen mehrjährige investive Einzelvorhaben

Jahr	Investition			Mittel Geldfluss oper. Gebarung	Gemeinde-Bedarfszuw.	Finanzierung				Ergebnis		
	Anschaffungs-Herstell.Kosten	davon sonst.Kosten				Haushalts-rücklagen	Subventionen/son. Kap.trans.	Darlehen	Finanzierungs-leasing	Veräuß. langfr. Vermögen/Son.	Finanzierungs-ergebnis	offene Verbindl./Forderungen
2019	0,00	0,00	0,00	0,00	0,00	0,00	0,00	0,00	0,00	0,00	-33.468,00	0,00
2020	30.787,03	30.787,03	595.508,78	13.500,00	0,00	0,00	0,00	0,00	0,00	0,00	-578.221,75	0,00
2021	97.371,17	3.217,02	23.100,00	9.450,00	0,00	9.450,00	0,00	0,00	0,00	70.710,00	-15.338,83	0,00
2022	82.356,13	6.267,64	22.840,45	9.292,50	0,00	9.292,50	0,00	0,00	0,00	37.217,02	3.713,66	0,00
2023	752.064,84	17.835,41	26.137,30	10.000,00	0,00	10.000,00	706.003,35	0,00	0,00	61.800,00	-61.875,81	0,00
2024	233.688,84	0,00	-64.748,62	22.500,00	0,00	3.750,00	168.070,48	0,00	0,00	0,00	104.116,98	340,20
2025	4.045.200,00	0,00	127.300,00	33.800,00	0,00	607.000,00	2.074.300,00	0,00	0,00	659.300,00	543.500,00	0,00
2026	7.115.000,00	98.500,00	130.900,00	5.200,00	0,00	995.300,00	4.175.900,00	0,00	0,00	1.807.700,00	0,00	0,00
Saldo	12.356.468,01	156.607,10	861.037,91	103.742,50	0,00	1.634.792,50	7.124.273,83	0,00	0,00	2.636.727,02	-37.573,75	

Voranschlag 2026
Anlage 5b - Voranschlagsquerschnitt (Gemeinden)

VQS Pos.	Zuordnung der MVAG	Bezeichnung Anmerkungen	Gesamthaushalt	Haushalt ohne Quasi-KG	Quasi-KG
Mittelaufbringung (Erträge bzw. Einzahlungen und erhaltene Kapitaltransfers)					
10	3111	Einzahlungen aus eigenen Abgaben	750.900,00	710.900,00	40.000,00
11	2112	Erträge aus Ertragsanteilen	2.232.000,00	2.232.000,00	0,00
12	2113, 2114, 2115	Erträge aus Gebühren, Leistungen, Besitz und wirtschaftlicher Tätigkeit	2.451.700,00	366.300,00	2.085.400,00
13	2116	Erträge aus Veräußerungen und sonstige Erträge ohne Gruppe (Konto) 806, 807, 899	2.192.400,00	1.565.700,00	626.700,00
14	2117	Nicht finanzierungswirksame operative Erträge ohne Gruppe (Konto) 817, 819, 891	0,00	0,00	0,00
15	212X	Erträge aus Transfers ohne Gruppe (Konto) 813	2.458.900,00	2.420.700,00	38.200,00
16	213X	Finanzerträge ohne Gruppe (Konto) 818, 821, 825, 826	500,00	500,00	0,00
17	333X	Erhaltene Kapitaltransfers (Einzahlungen)	1.073.200,00	521.800,00	551.400,00
19	Summe 1 (Mittelaufbringung bereinigt)		11.159.600,00	7.817.900,00	3.341.700,00
Mittelverwendung (Aufwendungen)					
20	2211, 2212, 2213	Finanzierungswirksamer Personalaufwand	1.643.600,00	1.523.900,00	119.700,00
21	2221 - 2225	Finanzierungswirksamer Sachaufwand ohne Gruppe (Konto) 799	2.622.100,00	1.526.600,00	1.095.500,00
22	2226	Verluste aus dem Abgang von Anlagevermögen, Rückstellungen für ausstehende Rechnungen nur Gruppe (Konto) 683, 688	0,00	0,00	0,00
23	223X	Transferaufwand ohne Gruppe (Konto) 696, 761	2.317.200,00	1.984.200,00	333.000,00
24	224X	Finanzaufwand ohne Gruppe (Konto) 652, 654, 682, 694, 697, 699	213.400,00	123.100,00	90.300,00
29	Summe 2 (Mittelverwendung bereinigt)		6.796.300,00	5.157.800,00	1.638.500,00

Voranschlag 2026
Anlage 5b - Voranschlagsquerschnitt (Gemeinden)

VQS Pos.	Zuordnung der MVAG	Bezeichnung Anmerkungen	Gesamthaushalt	Haushalt ohne Quasi-KG	Quasi-KG
Vermögensbildung (Sachanlagevermögen), inkl. Vorräte					
30	341X	Immaterielle Vermögenswerte und Sachanlagen (Zugang/Auszahlungen) ohne Gruppe (Konto) 080-083	7.301.400,00	4.341.100,00	2.960.300,00
31	331X	Immaterielle Vermögenswerte und Sachanlagen (Abgang/Einzahlungen) ohne Gruppe (Konto) 080-083, 800-806 (Abgang mit Minus erfassen)	0,00	0,00	0,00
32	3221	Vorräte (Saldo/Auszahlungen) ohne Unterklasse 40-48	0,00	0,00	0,00
39	Summe 3 (Vermögensbildung bereinigt)		7.301.400,00	4.341.100,00	2.960.300,00
49	Saldo = Summe 1 - Summe 2 - Summe 3		-2.938.100,00	-1.681.000,00	-1.257.100,00
Überrechnung Quasi-Kapitalgesellschaften (Quasi-KG) gemäß ESVG					
50	2301, 2116	Entnahmen von Haushaltsrücklagen nur Gruppe (Konto) 893, 894, 895, 899; mit Plus erfassen	n.a.	n.a.	0,00
51	2401, 2225	Zuweisungen an Haushaltsrücklagen nur Gruppe (Konto) 793, 794, 795, 799; mit Minus erfassen	n.a.	n.a.	0,00
52	332X	Einzahlungen aus der Rückzahlung von Darlehen sowie gewährten Vorschüssen ohne Gruppe (Konto) 280-282; mit Plus erfassen	n.a.	n.a.	0,00
53	342X	Auszahlungen aus der Gewährung von Darlehen sowie gewährten Vorschüssen ohne Gruppe (Konto) 280-282; mit Minus erfassen	n.a.	n.a.	0,00
54	351X	Einzahlungen aus der Aufnahme von Finanzschulden mit Plus erfassen	n.a.	n.a.	1.831.400,00
55	361X	Auszahlungen aus der Tilgung von Finanzschulden mit Minus erfassen	n.a.	n.a.	-339.200,00
59	Überrechnung Quasi-KG	Summe aus Position 49 (Quasi-KG) und Positionen 50 bis 55 (Quasi-KG)	n.a.	n.a.	235.100,00
60	Finanzierungssaldo (Voranschlag)	Summe aus Position 49 (Haushalt ohne Quasi-KG) und Position 59 (Quasi-KG)	n.a.	-1.445.900,00	n.a.
61	Erläuterungen der Gebietskörperschaft (optional)				

Voranschlag 2026
Stellenplan für den Gesamthaushalt

Gr	Personenkreis/Fonds	Gruppe/Klasse/Stufe	DPG	Köpfe 2026	VZÄ 2026	Köpfe 2025	VZÄ 2025	Köpfe 2024	VZÄ 2024
1	Dienstverhältnis zu Land/Gemeinde, dienstleistend in einer Dienststelle, bezahlt aus dem Budget von L/G								
2	Vertragsbedienstete								
	010000	Gemeindeamt	5 / 1	2,00	1,15	1,00	0,15	0,00	0,00
	010000	Gemeindeamt	6 / 1	1,00	0,50	2,00	1,13	2,00	0,68
	010000	Gemeindeamt	6 / 11	0,00	0,00	0,00	0,00	1,00	0,58
	010000	Gemeindeamt	6 / 15	1,00	0,50	1,00	0,50	1,00	0,50
	010000	Gemeindeamt	7 / 15	1,00	1,00	1,00	1,00	1,00	1,00
	010000	Gemeindeamt	5 / 16	0,00	0,00	0,50	0,50	0,50	0,50
	010000	Gemeindeamt	8 / 16	1,00	1,00	1,00	1,00	1,00	1,00
	010000	Gemeindeamt	5 / 17	0,50	0,50	1,00	1,00	2,00	0,83
	010000	Gemeindeamt	5 / 19	0,00	0,00	1,00	0,85	1,00	0,85
	010000	Gemeindeamt	6 / 2	1,00	0,63	0,00	0,00	1,00	0,08
	010000	Gemeindeamt	5 / 20	1,00	0,85	0,00	0,00	1,00	1,00
	010000	Gemeindeamt	5 / 21	1,00	1,00	1,00	1,00	0,00	0,00
	010000	Gemeindeamt	4 / 3	0,00	0,00	0,00	0,00	1,33	0,44
	010000	Gemeindeamt	2 / 4	1,00	1,00	1,00	1,00	1,00	1,00
	010000	Gemeindeamt	4 / 4	1,00	0,75	1,00	0,75	0,67	0,38
	211000	Volksschule	3 / 4	1,00	0,88	1,00	0,88	1,00	0,88
	232000	Schülerinnen- und Schülerbetreuung	6 / 21	1,00	0,75	1,00	0,75	1,00	0,75
	240000	Kindergarten Payerbach	4 / 1	0,00	0,00	1,00	0,88	1,00	0,29
	240000	Kindergarten Payerbach	3 / 2	0,00	0,00	0,00	0,00	1,00	0,44
	240000	Kindergarten Payerbach	4 / 20	0,00	0,00	1,00	0,63	1,00	0,63
	240000	Kindergarten Payerbach	4 / 21	2,00	1,23	1,00	0,60	1,00	0,93
	240000	Kindergarten Payerbach	4 / 4	1,00	0,40	1,00	0,40	1,00	0,07
	240100	Kindergarten Schmidsdorf	3 / 1	0,00	0,00	0,00	0,00	1,00	0,13
	240100	Kindergarten Schmidsdorf	4 / 1	1,00	0,88	1,00	1,00	1,00	0,33

Voranschlag 2026
Stellenplan für den Gesamthaushalt

Gr	Personenkreis/Fonds	Gruppe/Klasse/Stufe	DPG	Köpfe	VZÄ	Köpfe	VZÄ	Köpfe	VZÄ
				2026	2026	2025	2025	2024	2024
240100	Kindergarten Schmidsdorf	P1 / 1		1,00	0,38	0,00	0,00	0,00	0,00
240100	Kindergarten Schmidsdorf	4 / 2		1,00	0,75	0,00	0,00	0,00	0,00
240100	Kindergarten Schmidsdorf	4 / 3		0,00	0,00	1,00	0,50	1,00	0,17
240100	Kindergarten Schmidsdorf	4 / 4		1,00	0,88	1,00	1,00	1,00	0,97
240100	Kindergarten Schmidsdorf	4 / 5		1,00	1,00	0,00	0,00	0,00	0,00
820000	Wirtschaftshöfe	5 / 1		1,00	1,00	2,00	1,42	3,00	1,08
820000	Wirtschaftshöfe	5 / 11		0,00	0,00	1,00	1,00	1,00	1,00
820000	Wirtschaftshöfe	5 / 12		1,00	1,00	0,00	0,00	0,00	0,00
820000	Wirtschaftshöfe	5 / 16		0,00	0,00	0,10	0,10	0,10	0,10
820000	Wirtschaftshöfe	5 / 17		0,10	0,10	0,00	0,00	0,00	0,00
820000	Wirtschaftshöfe	5 / 2		1,00	1,00	1,00	1,00	2,00	0,83
820000	Wirtschaftshöfe	5 / 20		0,00	0,00	0,00	0,00	0,50	0,25
820000	Wirtschaftshöfe	5 / 21		0,00	0,00	1,00	0,42	0,50	0,25
820000	Wirtschaftshöfe	5 / 5		0,00	0,00	1,00	1,00	1,00	1,00
820000	Wirtschaftshöfe	5 / 6		0,50	0,50	0,00	0,00	0,00	0,00
820000	Wirtschaftshöfe	5 / 7		0,50	0,50	0,00	0,00	1,00	1,00
820000	Wirtschaftshöfe	5 / 8		1,00	1,00	1,00	1,00	0,00	0,00
820000	Wirtschaftshöfe	5 / 9		1,00	1,00	1,00	1,00	1,00	1,00
850000	Wasserversorgung	5 / 16		0,00	0,00	0,60	0,60	0,60	0,60
850000	Wasserversorgung	5 / 17		0,60	0,60	0,00	0,00	0,00	0,00
851000	Abwasserbeseitigung	5 / 16		0,00	0,00	0,30	0,30	0,30	0,30
851000	Abwasserbeseitigung	5 / 17		0,30	0,30	0,00	0,00	0,00	0,00
853000	Wohngebäude Sozialzentrum	3 / 13		0,00	0,00	0,00	0,00	0,50	0,50
853000	Wohngebäude Sozialzentrum	3 / 14		0,00	0,00	0,00	0,00	0,50	0,50
853000	Wohngebäude Sozialzentrum	3 / 15		1,00	1,00	1,00	1,00	0,00	0,00
899000	Postpartner	5 / 16		0,00	0,00	0,50	0,50	0,50	0,50
899000	Postpartner	5 / 17		0,50	0,50	0,00	0,00	0,00	0,00

Voranschlag 2026
Stellenplan für den Gesamthaushalt

Gr	Personenkreis/Fonds	Gruppe/Klasse/Stufe	DPG	Köpfe 2026	VZÄ 2026	Köpfe 2025	VZÄ 2025	Köpfe 2024	VZÄ 2024
	Summe Personenkreis 2			30,00	24,53	31,00	24,86	38,00	23,34
	Summe Meldegruppe 1			30,00	24,53	31,00	24,86	38,00	23,34
	Gesamtsummen			30,00	24,53	31,00	24,86	38,00	23,34

Voranschlag 2026

Anlage 6a - Nachweis über Transferzahlungen von Trägern und an Träger des öffentlichen Rechts

Transferzahlung von/an	Art	Summe Einzahlungen	Summe Auszahlungen
Bund, Bundesfonds, Bundeskammern			
	Kapitaltransfers	597.800,00	0,00
	Transfers	147.200,00	0,00
Länder, Landesfonds, Landeskammern			
	Kapitaltransfers	2.511.000,00	0,00
	Transfers	248.300,00	619.900,00
Gemeinden, Gemeindeverbände, Gemeindefonds			
	Kapitaltransfers	0,00	0,00
	Transfers	0,00	1.299.200,00
Sozialversicherungsträger			
	Kapitaltransfers	0,00	0,00
	Transfers	0,00	0,00
sonst. Träger des öffentlichen Rechts			
	Kapitaltransfers	0,00	0,00
	Transfers	18.800,00	900,00
Gesamtsummen			
	Kapitaltransfers	3.108.800,00	0,00
	Transfers	414.300,00	1.920.000,00

Voranschlag 2026

Anlage 6b - Nachweis über Haushaltsrücklagen und Zahlungsmittelreserven

Nummer	Art / Verwendungszweck / Geldinstitut / IBAN	Fonds	Konto	Stand am	Veränderungen		Stand am	Zahlungsmittelreserven	
				31.12.2025	Zuweisungen	Entnahmen	31.12.2026	31.12.2025	31.12.2026

Keine Einträge vorhanden.

Voranschlag 2026

Anlage 6c - Einzelnachweis über Finanzschulden und Schuldendienst gem. § 32

Nummer	Bezeichnung	Stand am		Zugang	Tilgung	Summe		Ersätze	Stand am		
		31.12.2025				Schuldendienst	Zinsen		31.12.2026	Netto-Schuldendienst	
1. Darlehen für Investitionszwecke											
1.1 ... von Trägern des öffentlichen Rechts											
1.1.1 ... von Bund, Bundesfonds, Bundeskammern											
1.1.2 ... von Ländern, Landesfonds, Landeskammern											
1.1.3 ... von Gemeinden, Gemeindeverbänden, Gemeindefonds											
1.1.4 ... von Sozialversicherungsträgern											
1.1.5 ... von sonstigen Trägern öffentlichen Rechts											
100018255	Abwasserbes. BA 02										
	Fonds/Konto/VHC	851000/344000	107.218,63	0,00	20.598,71	2.042,51	22.641,22	0,00	86.619,92	22.641,22	
	Höhe gesamt	621.352,73									
	Laufzeit / Währ.	1991-2030 EUR									
	IBAN	AT49600000004434012									
100018256	Abwasserbeseitigung ABA BA 03										
	Fonds/Konto/VHC	851000/344000	157.072,14	0,00	21.121,68	3.036,36	24.158,04	0,00	135.950,46	24.158,04	
	Höhe gesamt	639.230,25									
	Laufzeit / Währ.	1993-2032 EUR									
	IBAN	AT185200000890164013									
Summe	1.1.5		264.290,77	0,00	41.720,39	5.078,87	46.799,26	0,00	222.570,38	46.799,26	

1.2 ... von Beteiligungen der Gebietskörperschaft (ohne Finanzunternehmen)

1.3 ... von Unternehmen (ohne Beteiligungen und ohne Finanzunternehmen)

1.4 ... von Finanzunternehmen

1.4.1 ... im Inland

100037975	Zubau Feuerwehrhaus Payerbach									
	Fonds/Konto/VHC	163000/346000/1200064	123.986,00	0,00	5.276,00	3.008,73	8.284,73	3.225,46	118.710,00	5.059,27
	Höhe gesamt	131.900,00								
	Laufzeit / Währ.	2024-2049 EUR								
	IBAN	AT403219503102200590								

Voranschlag 2026

Anlage 6c - Einzelnachweis über Finanzschulden und Schuldendienst gem. § 32

Nummer	Bezeichnung	Stand am			Summe			Stand am	Netto-
		31.12.2025	Zugang	Tilgung	Zinsen	Schuldendienst	Ersätze		
100030565	Ankauf Feuerwehrauto FF-Küb Fonds/Konto/VHC 163010/346000/1200056 Höhe gesamt 131.600,00 Laufzeit / Währ. 2021-2036 EUR IBAN AT493219502902200590	92.119,97	0,00	8.773,34	2.292,23	11.065,57	2.738,40	83.346,63	8.327,17
100039490	Neubau Kindergarten Fonds/Konto/VHC 240000/346000/1200066 Höhe gesamt 1.665.800,00 Laufzeit / Währ. 2026-2066 EUR IBAN AT31 3219 5033 0220 0590	0,00	1.894.500,00	0,00	46.008,47	46.008,47	0,00	1.894.500,00	46.008,47
100035952	Raiba Darlehen Grundankauf KIGA Neubau Fonds/Konto/VHC 240000/359000/1200066 Höhe gesamt 720.000,00 Laufzeit / Währ. 2023-2026 EUR IBAN AT933219503002200590	706.003,35	0,00	706.003,35	13.200,00	719.203,35	9.143,74	0,00	710.059,61
100038828	Zwischenfinanzierung Kindergartenneubau Fonds/Konto/VHC 240000/346000/1200066 Höhe gesamt 1.400.200,00 Laufzeit / Währ. 2025-2030 EUR IBAN AT75 3219 5034 0220 0590	698.521,12	0,00	0,00	10.974,48	10.974,48	0,00	698.521,12	10.974,48
100022461	Renovierung Musikpavillon Fonds/Konto/VHC 340100/346000/1200054 Höhe gesamt 120.000,00 Laufzeit / Währ. 2020-2034 EUR IBAN AT053219502802200590	72.512,44	0,00	8.056,94	1.924,23	9.981,17	2.100,00	64.455,50	7.881,17
100022453	Hochwasserschutz Obertal, Ortsteil Schläglmühl Fonds/Konto/VHC 633000/346000/1200053 Höhe gesamt 150.000,00 Laufzeit / Währ. 2020-2029 EUR IBAN AT583219502702200590	60.756,29	0,00	15.189,06	1.676,03	16.865,09	0,00	45.567,23	16.865,09
100018284	Sanierung Straßenbleuchtung Fonds/Konto/VHC 816000/346000	397.011,82	0,00	26.467,48	11.638,53	38.106,01	2.240,36	370.544,34	35.865,65

Voranschlag 2026

Anlage 6c - Einzelnachweis über Finanzschulden und Schuldendienst gem. § 32

Nummer	Bezeichnung	Stand am 31.12.2025	Zugang	Tilgung	Summe			Stand am 31.12.2026	Netto- Schuldendienst	
					Zinsen	Schuldendienst	Ersätze			
	Höhe gesamt	650.000,00								
	Laufzeit / Währ.	2015-2040 EUR								
	IBAN	AT412011182624409500								
100039972	Ankauf Fahrzeug für Bauhof									
	Fonds/Konto/VHC	820000/346000/1200075	19.682,11	0,00	1.000,00	800,00	1.800,00	0,00	18.682,11	1.800,00
	Höhe gesamt	19.682,11								
	Laufzeit / Währ.	2026-2032 EUR								
	IBAN	AT133219503702200590								
100039109	Multifunktionsfahrzeug für Bauhof									
	Fonds/Konto/VHC	820000/346000/1200071	241.679,24	0,00	26.853,26	5.857,91	32.711,17	0,00	214.825,98	32.711,17
	Höhe gesamt	268.532,50								
	Laufzeit / Währ.	2025-2035 EUR								
	IBAN	AT22 3219 5035 0220 0590								
100018277	Verlegung Wasserleitung Schmidsdorf									
	Fonds/Konto/VHC	850000/346000	40.000,00	0,00	5.000,00	1.080,04	6.080,04	0,00	35.000,00	6.080,04
	Höhe gesamt	125.000,00								
	Laufzeit / Währ.	2009-2033 EUR								
	IBAN	AT632024103908417052								
100019407	Wasserleitungsaustausch WVA BA 15									
	Fonds/Konto/VHC	850000/346000	153.958,83	0,00	8.103,10	4.554,18	12.657,28	0,00	145.855,73	12.657,28
	Höhe gesamt	200.000,00								
	Laufzeit / Währ.	2019-2043 EUR								
	IBAN	AT673219502502200590								
100029536	Wasserwirtschaftsfonds WVA BA 05									
	Fonds/Konto/VHC	850000/346000/1200016	11.931,69	0,00	0,00	0,00	0,00	0,00	11.931,69	0,00
	Höhe gesamt	11.931,69								
	Laufzeit / Währ.	2033-2037 EUR								
100029535	Wasserwirtschaftsfonds WVA BA 08									
	Fonds/Konto/VHC	850000/346000/1200029	20.152,35	0,00	0,00	0,00	0,00	0,00	20.152,35	0,00
	Höhe gesamt	20.152,35								
	Laufzeit / Währ.	2038-2042 EUR								
	IBAN	AT795310000602528650								

Voranschlag 2026

Anlage 6c - Einzelnachweis über Finanzschulden und Schuldendienst gem. § 32

Nummer	Bezeichnung	Stand am 31.12.2025	Zugang	Tilgung	Summe			Stand am 31.12.2026	Netto- Schuldendienst
					Zinsen	Schuldendienst	Ersätze		
100018270	WVA Fonds/Konto/VHC 850000/346000 Höhe gesamt 595.132,00 Laufzeit / Währ. 2000-2025 CHF IBAN AT671400000152015224	342,58	0,00	0,00	0,00	0,00	0,00	342,58	0,00
100018273	WVA Fonds/Konto/VHC 850000/346000 Höhe gesamt 2.051.297,00 Laufzeit / Währ. 2001-2032 CHF IBAN AT831200037414310902	791.307,89	0,00	102.875,26	14.400,00	117.275,26	0,00	688.432,63	117.275,26
100018278	WVA BA 06 Fonds/Konto/VHC 850000/346000 Höhe gesamt 265.000,00 Laufzeit / Währ. 2010-2035 EUR IBAN AT152024105007045445	97.268,29	0,00	11.443,34	3.204,65	14.647,99	0,00	85.824,95	14.647,99
100018279	WVA BA 08 Fonds/Konto/VHC 850000/346000 Höhe gesamt 220.000,00 Laufzeit / Währ. 2013-2038 EUR IBAN AT763219502302200590	110.000,00	0,00	8.800,00	3.380,10	12.180,10	0,00	101.200,00	12.180,10
100019518	WVA BA 15 zweiter Teil von Darlehen Fonds/Konto/VHC 850000/346000/1200024 Höhe gesamt 160.000,00 Laufzeit / Währ. 2020-2044 EUR IBAN AT052024105007179582	129.803,22	0,00	5.125,37	3.940,21	9.065,58	0,00	124.677,85	9.065,58
100039964	Quellensanierung Kreuzberg Fonds/Konto/VHC 850906/346000/1200068 Höhe gesamt 407.300,00 Laufzeit / Währ. 2026-2051 EUR	0,00	407.300,00	0,00	100,00	100,00	0,00	407.300,00	100,00
100039963	Hochbehälter Küb Fonds/Konto/VHC 850907/346000/1200076 Höhe gesamt 166.000,00 Laufzeit / Währ. 2026-2051 EUR	0,00	166.000,00	0,00	100,00	100,00	0,00	166.000,00	100,00

Voranschlag 2026

Anlage 6c - Einzelnachweis über Finanzschulden und Schuldendienst gem. § 32

Nummer	Bezeichnung		Stand am	Zugang	Tilgung	Summe		Ersätze	Stand am	Netto-
			31.12.2025			Zinsen	Schuldendienst		31.12.2026	Schuldendienst
100018275	ABA BA 05									
	Fonds/Konto/VHC	851000/346000	507.426,74	0,00	62.659,83	11.283,49	73.943,32	0,00	444.766,91	73.943,32
	Höhe gesamt	1.535.000,00								
	Laufzeit / Währ.	2008-2033 EUR								
	IBAN	AT771200010002009354								
100018280	ABA BA 07									
	Fonds/Konto/VHC	851000/346000	1.067.200,00	0,00	73.600,00	34.068,62	107.668,62	0,00	993.600,00	107.668,62
	Höhe gesamt	1.840.000,00								
	Laufzeit / Währ.	2015-2040 EUR								
	IBAN	AT233219502402200590								
100018271	Kanal									
	Fonds/Konto/VHC	851000/346000	1.027,65	0,00	0,00	0,00	0,00	0,00	1.027,65	0,00
	Höhe gesamt	1.785.395,00								
	Laufzeit / Währ.	2000-2025 CHF								
	IBAN	AT141400000152015208								
100029538	Wasserwirtschaftsfonds ABA BA 05									
	Fonds/Konto/VHC	851000/346000/1200040	124.901,07	0,00	0,00	0,00	0,00	0,00	124.901,07	0,00
	Höhe gesamt	124.901,07								
	Laufzeit / Währ.	2033-2037 EUR								
100029537	Wasserwirtschaftsfonds ABA BA 07									
	Fonds/Konto/VHC	851000/346000/1200036	148.070,06	0,00	0,00	0,00	0,00	0,00	148.070,06	0,00
	Höhe gesamt	148.070,06								
	Laufzeit / Währ.	2039-2044 EUR								
100038771	Neubau Ärztezentrum mit zwei Ordinationen									
	Fonds/Konto/VHC	853050/346000/1200070	280.000,00	0,00	3.500,00	8.312,58	11.812,58	0,00	276.500,00	11.812,58
	Höhe gesamt	280.000,00								
	Laufzeit / Währ.	2026-2066 EUR								
	IBAN	AT84 3219 5032 0220 0590								
100039920	Neubau Ärztezentrum Teil 2									
	Fonds/Konto/VHC	853050/346000/1200070	171.183,35	110.816,65	0,00	4.000,00	4.000,00	0,00	282.000,00	4.000,00
	Höhe gesamt	282.000,00								
	Laufzeit / Währ.	2025-2035 EUR								

Voranschlag 2026

Anlage 6c - Einzelnachweis über Finanzschulden und Schuldendienst gem. § 32

Nummer	Bezeichnung	Stand am 31.12.2025	Zugang	Tilgung	Summe			Stand am 31.12.2026	Netto- Schuldendienst
					Zinsen	Schuldendienst	Ersätze		
	IBAN AT66 3219 5036 0220 2590								
100039965	Restdarlehen Ärztezentrum Fonds/Konto/VHC 853050/346000/1200078 Höhe gesamt 295.700,00 Laufzeit / Währ. 2026-2066 EUR	0,00	405.100,00	0,00	100,00	100,00	0,00	405.100,00	100,00
100024734	Ausfinanzierung Volks- und Hauptschule Fonds/Konto/VHC 853400/359000 Höhe gesamt 1.404.700,00 Laufzeit / Währ. 2000-2026 CHF IBAN AT951400000152015399	35.415,46	0,00	34.065,29	277,66	34.342,95	0,00	1.350,17	34.342,95
100018268	Therme Fonds/Konto/VHC 853500/359000 Höhe gesamt 1.393.100,00 Laufzeit / Währ. 2000-2026 CHF IBAN AT921400000152015259	35.122,99	0,00	33.783,95	275,38	34.059,33	0,00	1.339,04	34.059,33
100028986	Sanierung Freibad Fonds/Konto/VHC 859000/346000/1200058 Höhe gesamt 150.000,00 Laufzeit / Währ. 2021-2040 EUR IBAN AT642024105017215477	117.516,62	0,00	6.470,66	3.080,96	9.551,62	3.255,00	111.045,96	6.296,62
100018281	Vergleich Fonds/Konto/VHC 950000/346000 Höhe gesamt 1.005.790,59 Laufzeit / Währ. 2013-2032 EUR IBAN AT363200000200473215	361.053,09	0,00	51.579,00	11.215,74	62.794,74	0,00	309.474,09	62.794,74
Summe 1.4.1		6.615.954,22	2.983.716,65	1.204.625,23	200.754,22	1.405.379,45	22.702,96	8.395.045,64	1.382.676,49
1.4.2 ... im Ausland									
1.5 ... von Sonstigen									
Summe 1. Darlehen für Investitionszwecke		6.880.244,99	2.983.716,65	1.246.345,62	205.833,09	1.452.178,71	22.702,96	8.617.616,02	1.429.475,75

Voranschlag 2026

Anlage 6c - Einzelnachweis über Finanzschulden und Schuldendienst gem. § 32

Nummer	Bezeichnung	Stand am	Zugang	Tilgung	Summe			Stand am	Netto-
		31.12.2025			Zinsen	Schuldendienst	Ersätze	31.12.2026	Schuldendienst
2. Finanzschulden für den laufenden Aufwand									
2.1 ... von Trägern des öffentlichen Rechts									
2.1.1 ... von Bund, Bundesfonds, Bundeskammern									
2.1.2 ... von Ländern, Landesfonds, Landeskammern									
2.1.3 ... von Gemeinden, Gemeindeverbänden, Gemeindefonds									
2.1.4 ... von Sozialversicherungsträgern									
2.1.5 ... von sonstigen Trägern öffentlichen Rechts									
2.2 ... von Beteiligungen der Gebietskörperschaft (ohne Finanzunternehmen)									
2.3 ... von Unternehmen (ohne Beteiligungen und ohne Finanzunternehmen)									
2.4 ... von Finanzunternehmen									
2.4.1 ... im Inland									
2.4.2 ... im Ausland									
2.5 ... von Sonstigen									
Summe	2. Finanzschulden für den laufenden Aufwand	0,00	0,00	0,00	0,00	0,00	0,00	0,00	0,00
Summe	1. & 2. Investitionszwecke & laufender Aufwand	6.880.244,99	2.983.716,65	1.246.345,62	205.833,09	1.452.178,71	22.702,96	8.617.616,02	1.429.475,75
Summe	ohne Quasi KG	2.773.325,43	1.894.500,00	849.198,43	108.596,35	957.794,78	19.447,96	3.818.627,00	938.346,82

Voranschlag 2026
Anlage 6f - Nachweis über haushaltsinterne Vergütungen

Grp.	Bezeichnung	Erträge	Aufwendungen
0	Vertretungskörper und allgemeine Verwaltung	6.200,00	800,00
1	Öffentliche Ordnung und Sicherheit	0,00	2.000,00
2	Unterricht, Erziehung, Sport und Wissenschaft	0,00	14.100,00
3	Kunst, Kultur und Kultus	0,00	81.400,00
4	Soziale Wohlfahrt und Wohnbauförderung	0,00	0,00
5	Gesundheit	0,00	1.400,00
6	Straßen-und Wasserbau, Verkehr	0,00	15.900,00
7	Wirtschaftsförderung	0,00	3.600,00
8	Dienstleistungen	206.800,00	93.800,00
9	Finanzwirtschaft	0,00	0,00
Summe		213.000,00	213.000,00

Voranschlag 2026
Anlage 6r - Haftungsnachweis

Nummer	Bezeichnung	Laufzeit	Haftungs- rahmen	Stand am 31.12.2025	Zugänge	Abgänge	Stand am 31.12.2026	davon Umklassifizier.
Teil A - Haftungspositionen relevant iSd Art. 15a Vereinbarung HOG								
Untergruppe 1 - Haftungen für Kredit- und Finanzinstitute								
Untergruppe 2 - Grundbücherlich besicherte Haftungen von Wohnbau-Darlehen								
Untergruppe 3 - Sonstige Wirtschaftshaftungen								
Summe A1			0,00	0,00	0,00	0,00	0,00	0,00
Teil A - Haftung der staatlichen, außerbudgetären Einheiten gem. ESVG iSd Art. 15a Vereinbarung HOG								
Untergruppe 1 - Haftungen für Kredit- und Finanzinstitute								
Untergruppe 2 - Grundbücherlich besicherte Haftungen von Wohnbau-Darlehen								
Untergruppe 3 - Sonstige Wirtschaftshaftungen								
Summe A2			0,00	0,00	0,00	0,00	0,00	0,00
Gesamtsumme Teil A (= Summe A1 + Summe A2)			0,00	0,00	0,00	0,00	0,00	0,00
Haftungsobergrenze							0,00	dav. Passivüberschr.
Ausnützung in % der Haftungsobergrenze							0,00 %	0,00 %

Erläuterungen zu Passivüberschreitungen:

Teil B - Haftungspositionen nicht relevant iSd Art. 15a Vereinbarung HOG | Haftungen der Gebietskörperschaft, welche bereits im Öffentlichen Schuldenstand enthalten sind bzw. für innerstaatliche Haftungen eingegangen worden sind

100018293	Haftung Nr. 3, Kanalbau BA 04	1991-2030	285.177,34	27.739,78	0,00	5.384,50	22.355,28	0,00
	Haftungsnehmer BAWAG P.S.K. Bank für Arbeit und Wirtschaft und Österreichische IBAN IBAN FEHLT BITTE NACHPFLEGEN							
100018294	Haftung Nr. 4, Kanalbau BA 05	1995-2034	480.077,96	67.831,41	0,00	7.163,73	60.667,68	0,00
	Haftungsnehmer UniCredit Bank Austria AG IBAN IBAN FEHLT BITTE NACHPFLEGEN							
100018296	Haftung Nr. 6, Kanalbau BA 07	2004-2028	262.210,17	38.077,73	0,00	12.692,59	25.385,14	0,00
	Haftungsnehmer HYPO NOE Landesbank für Niederösterreich und Wien AG IBAN IBAN FEHLT BITTE NACHPFLEGEN							

Voranschlag 2026
Anlage 6r - Haftungsnachweis

Nummer	Bezeichnung	Laufzeit	Haftungs- rahmen	Stand am 31.12.2025	Zugänge	Abgänge	Stand am 31.12.2026	davon Umklassifizier.
100018297	Haftung Nr. 7, Kanalbau BA 07 NÖ WWF Haftungsnehmer Land NÖ IBAN IBAN FEHLT BITTE NACHPFLEGEN	2003-2032	24.848,20	24.848,20	0,00	0,00	24.848,20	0,00
100018298	Haftung Nr. 8, Blockheizkraftwerksanlage BA 10 Haftungsnehmer BAWAG P.S.K. Bank für Arbeit und Wirtschaft und Österreichische IBAN IBAN FEHLT BITTE NACHPFLEGEN	2014-2033	18.900,00	7.560,00	0,00	945,00	6.615,00	0,00
100018302	Haftung Nr. 12 BA 10 NÖ WWF Haftungsnehmer Land NÖ IBAN IBAN FEHLT BITTE NACHPFLEGEN	2015-2038	4.005,57	4.005,57	0,00	0,00	4.005,57	0,00
100018303	Haftung Nr. 13, Kläranlagenanpassung BA 08 Haftungsnehmer UniCredit Bank Austria AG IBAN IBAN FEHLT BITTE NACHPFLEGEN	2020-2047	630.000,00	498.960,00	0,00	22.680,00	476.280,00	0,00
100024762	Haftung Kläranlagenanpassung BA 08 Erweiterung Haftungsnehmer BAWAG P.S.K. Bank für Arbeit und Wirtschaft und Österreichische	2020-2029	63.000,00	25.200,00	0,00	6.300,00	18.900,00	0,00
Gesamtsumme Teil B			1.768.219,24	694.222,69	0,00	55.165,82	639.056,87	0,00

Inhaltsverzeichnis

Ergebnisvoranschlag VA Gesamthaushalt - interne Vergütungen enthalten	1
Finanzierungsvoranschlag VA Gesamthaushalt - interne Vergütungen enthalten	2
Bereichsbudget - interne Vergütungen enthalten	4
Detailnachweis - interne Vergütungen enthalten	49
Nachweis der Investitionstätigkeit und deren Finanzierung	299
Teilbericht mehrjährige investive Einzelvorhaben	301
Voranschlagsquerschnitt	309
Stellenplan für den Gesamthaushalt	311
Anlage 6a - Nachweis über Transferzahlungen	314
Anlage 6b - Nachweis über Haushaltsrücklagen und Zahlungsmittelreserven	315
Anlage 6c - Einzelnachweis über Finanzschulden und Schuldendienst gem. § 32	316
Anlage 6f - Nachweis über haushaltsinterne Vergütungen	323
Anlage 6r - Haftungsnachweis	324



Parteienverkehr
Gemeinde/Post.Partner:
Mo.,Do.,Fr. 08 - 12 Uhr
Di. 08 - 12 und 14 - 19 Uhr
Mi. 08 - 15 Uhr

Payerbach, am 17.11.2025

KUNDMACHUNG

Der Entwurf des Voranschlages für das Jahr 2026 der Marktgemeinde Payerbach liegt in der Zeit vom 18.11.2025 bis 02.12.2025 während der Amtsstunden zur allgemeinen Einsichtnahme auf.

Schriftliche Stellungnahmen können innerhalb der Auflagefrist beim Gemeindeamt eingebracht werden.

Der Bürgermeister

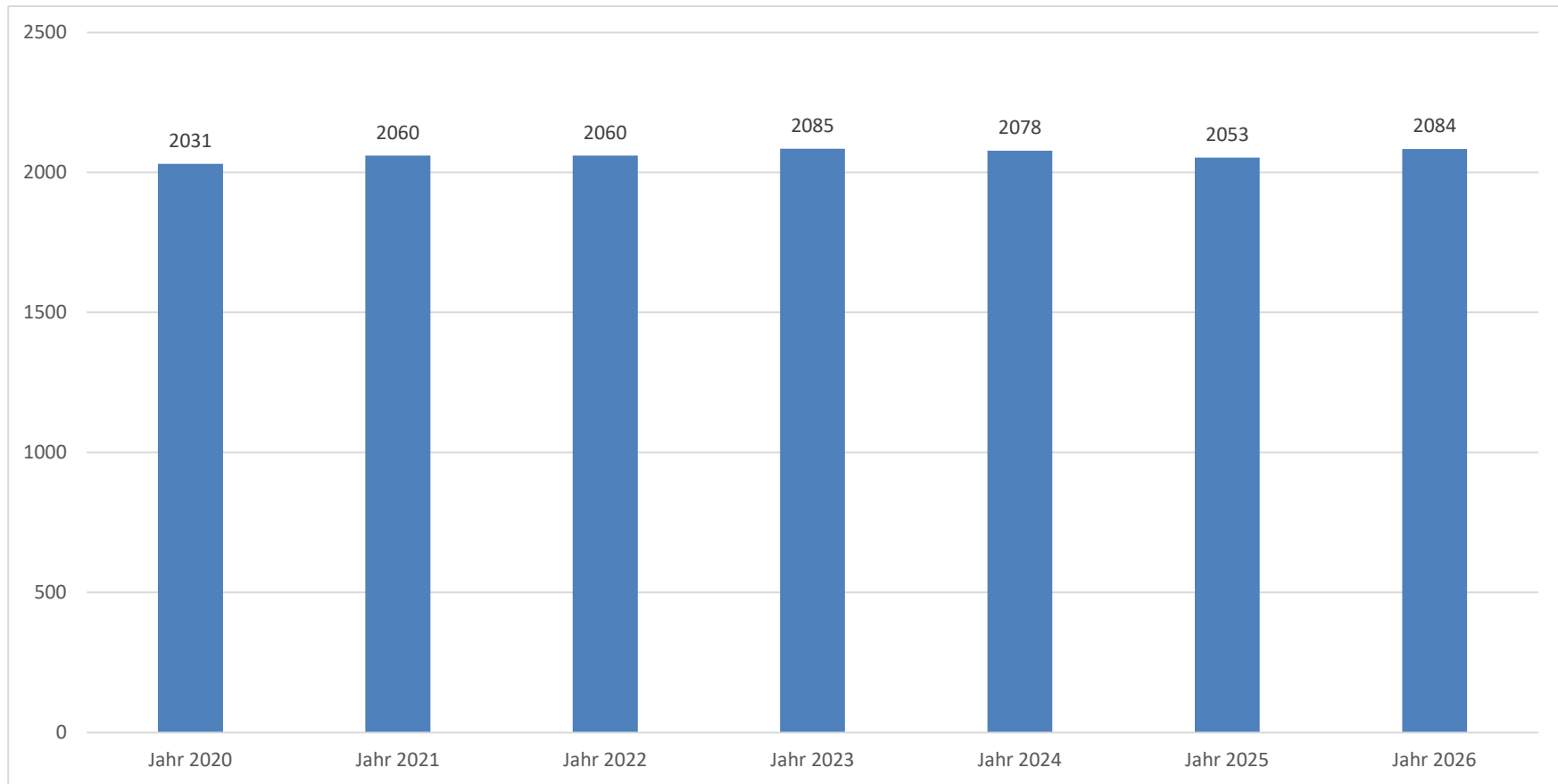
Jochen Bous



Angeschlagen am: 17.11.2025
Abzunehmen am: 03.12.2025

Vorbericht - § 3 NÖ GHVO VA 2026

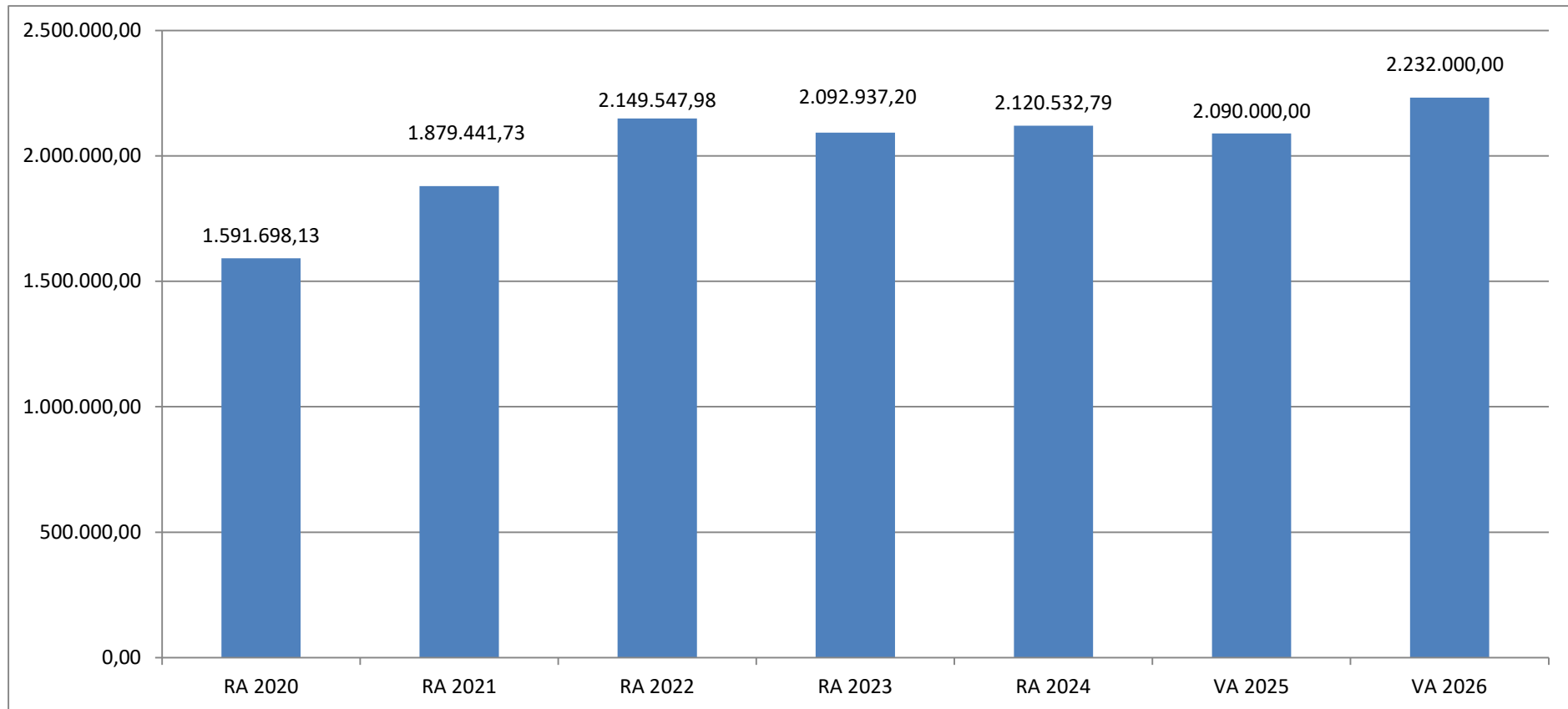
Entwicklung Volkszahl gemäß § 10 Abs.7 FAG 2017



Erläuterung:

Die Volkszahl gemäß § 10 Abs. 7 FAG 2017 wird jährlich von der Bundesanstalt Statistik Austria zum Stichtag 31. Oktober festgestellt und wirkt mit dem Beginn des übernächsten Kalenderjahres. Sie dient für die Berechnung der Abgabenertragsanteile und darf nicht automatisch mit der Volkszahl für die Berechnung der Gemeinderatsmandate verwechselt werden.

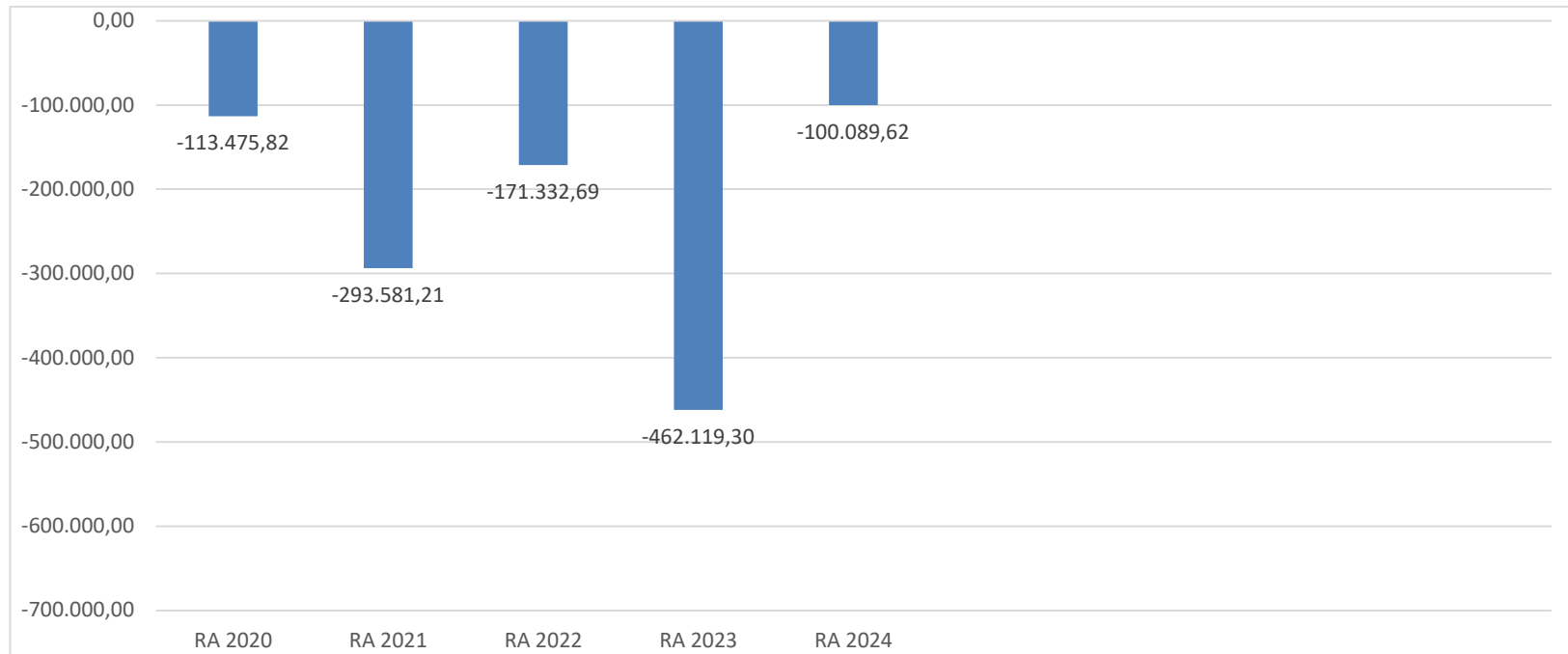
Entwicklung der Abgabenertragsanteile



Erläuterung:

Die Gebietskörperschaften (Bund, Länder und Gemeinden) erhalten auf Basis des aktuellen Finanzausgleichs aus den gemeinschaftlichen Bundesabgaben (z.B. Umsatzsteuer, Körperschaftssteuer, Lohnsteuer, Vesicherungssteuer, Mineralölsteuer, Normverbrauchsabgabe, Tabaksteuer udgl.) entsprechende Anteile. Im Bereich der Gemeinden spielen dabei die Volkszahl und der abgestufte Bevölkerungsschlüssel eine besondere Rolle. Die sogenannten "Abgabenertragsanteile" bilden in den meisten Gemeinden die wichtigste Einnahmenquelle.

Entwicklung des Haushaltspotentials



Erläuterung:

Das Haushaltspotential hat seine Grundlage in § 67 Z. 11 der NÖ Gemeindeordnung 1973 und ist erstmals im Voranschlag 2020 auszuweisen.

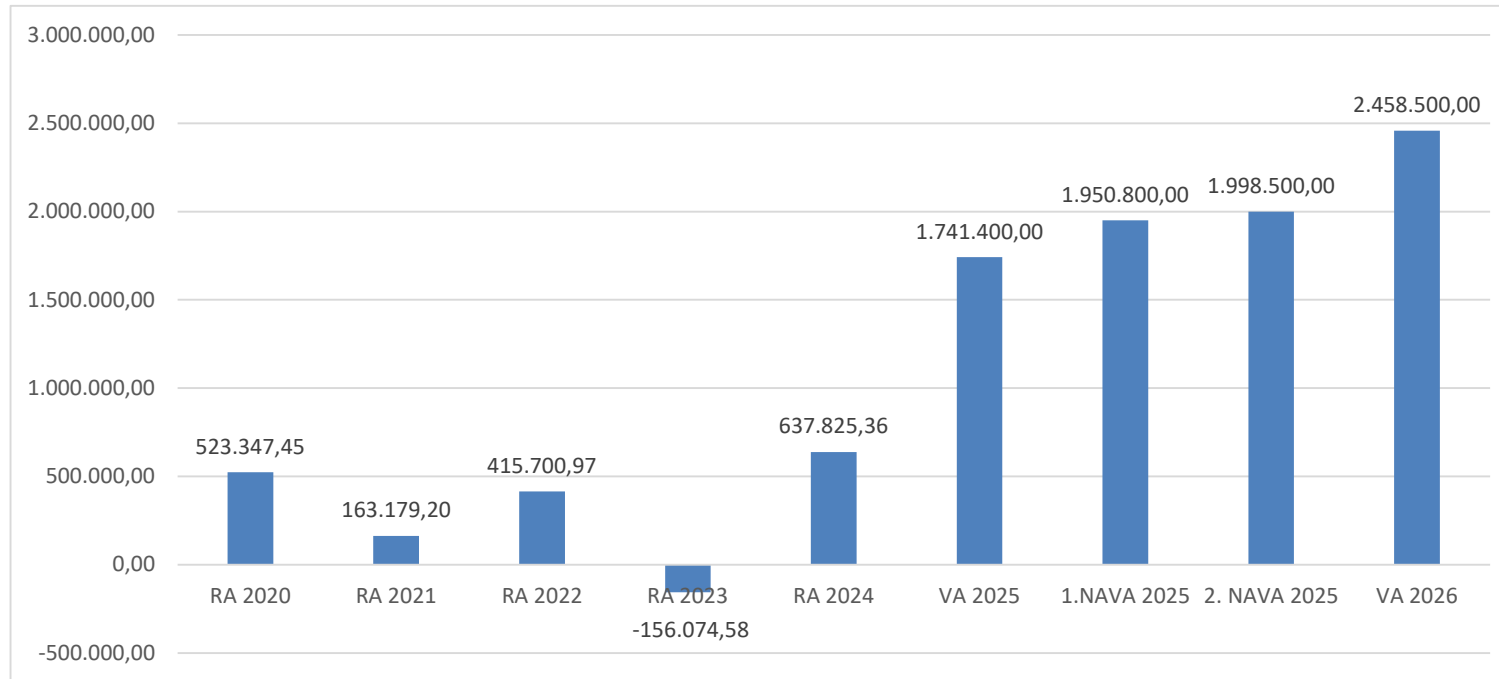
Die Angaben zu den Vorjahren entfallen daher.

Haushaltspotential: Differenz der wiederkehrenden Mittelaufbringungen abzüglich der wiederkehrenden Mittelverwendungen unter Berücksichtigung der entsprechenden Forderungen und Verbindlichkeiten.

Das Haushaltspotential ist eine wichtige Kenngröße und gibt die aktuelle Leistungsfähigkeit der Gemeinde wieder. Das schafft Vergleichbarkeit mit der bisherigen Rechtslage, aus der Überschüsse und Abgänge abzuleiten waren und dient der Transparenz.

Wenn das Haushaltspotential innerhalb des Zeitraumes des mittelfristigen Finanzplanes laufend negativ ist, ist ein Haushaltskonsolidierungskonzept zu erstellen (§ 72b Abs. 1 Z.2 NÖ GO 1973).

Entwicklung des Nettoergebnisses



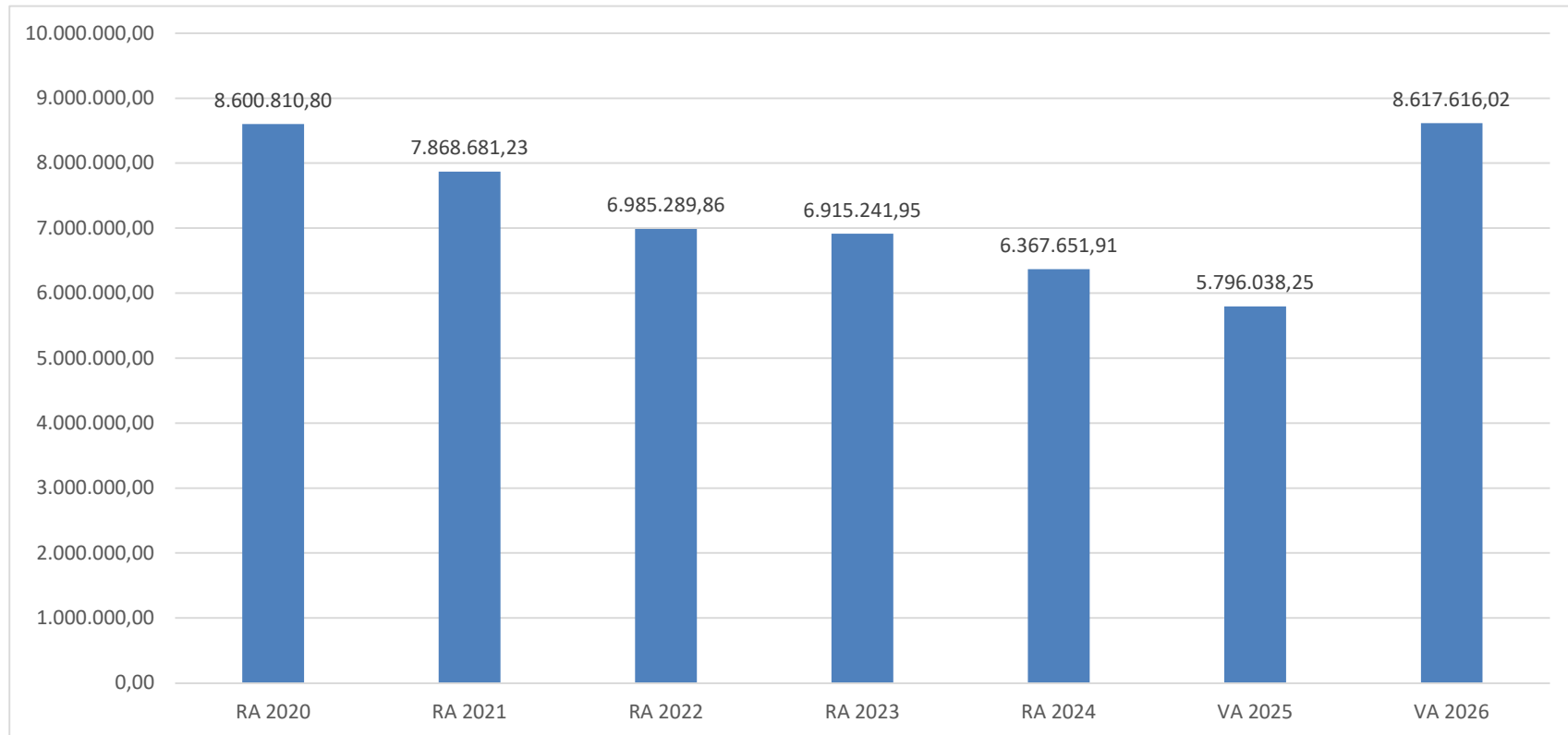
Erläuterung:

Beim Nettoergebnis handelt es sich um das Ergebnis des Ergebnisvoranschlags und ist erstmals für das Haushaltsjahr 2020 auszuweisen. Die Angaben zu den Vorjahren entfallen daher.

Ein positives Nettoergebnis bedeutet, dass die Erträge voraussichtlich ausreichend sein werden, die Aufwendungen für die kommunalen Leistungen (inklusive des Werteverzehrs des Anlagevermögens in Form der Abschreibungen) abzudecken.

Ein negatives Nettoergebnis heißt, dass dies nicht zur Gänze (in der Höhe des negativen Wertes) möglich ist.

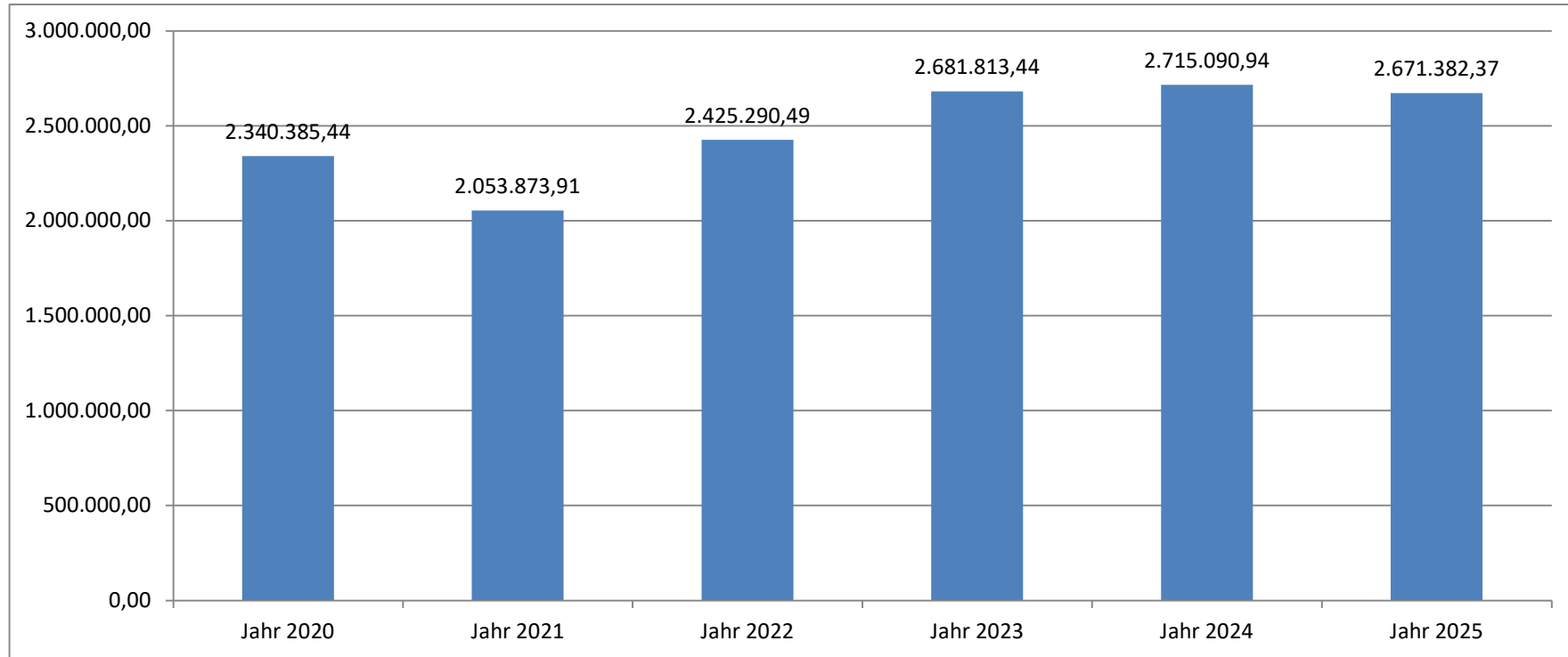
Entwicklung des Schuldestandes



Erläuterung:

Die Entwicklung des Schuldenstandes zeigt auf, inwieweit der Schuldenstand über die Jahre erhöht oder reduziert wird.

Entwicklung der Finanzkraft für die Umlagenberechnung



Erläuterung:

Die Finanzkraft einer Gemeinde wird aus den

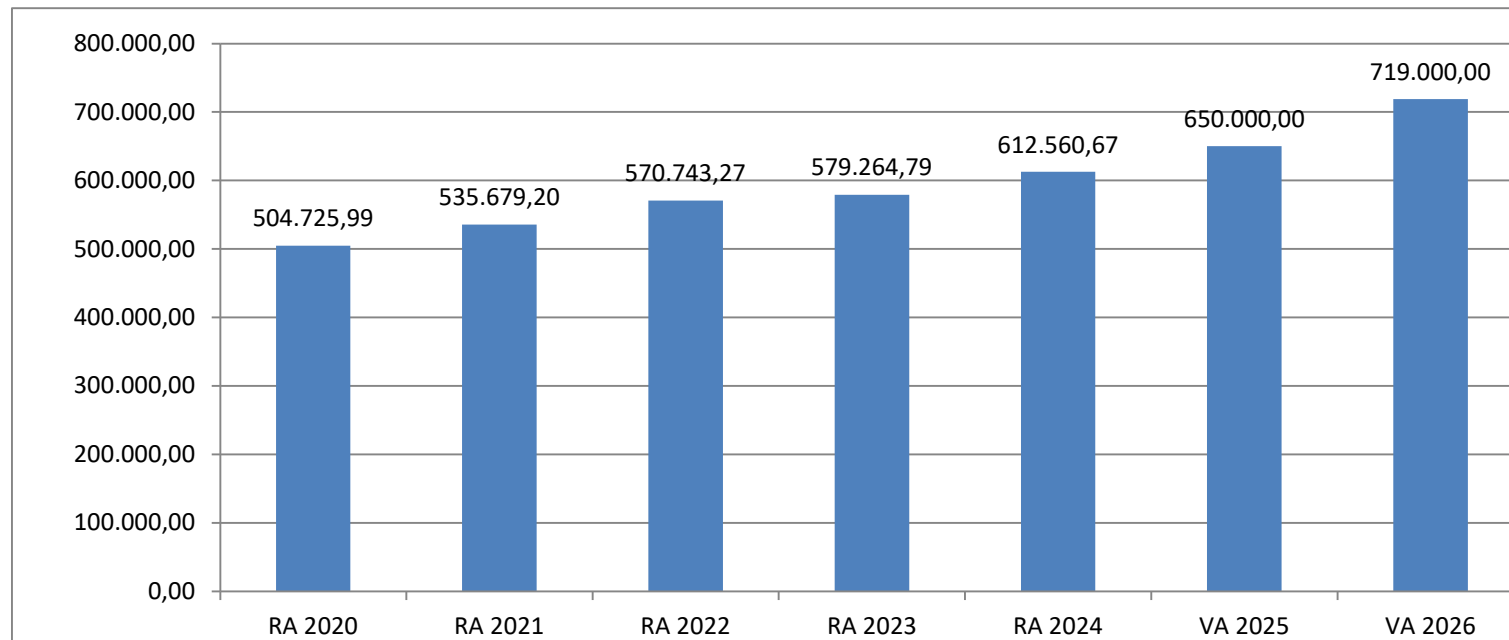
- Erträgen der ausschließlichen Gemeindeabgabe ohne die Gebühren für die Benützung von Gemeindeeinrichtungen und Anlagen und ohne die Interessentenbeiträge von Grundstückseigentümern und Anrainer und
- Ertragsanteilen an den gemeinschaftlichen Bundesabgaben ohne Spielbankenabgabe

ermittelt.

Basis für die Ermittlung der Finanzkraft sind die tatsächlichen Beträge aufgrund der Rechnungsabschlüsse.

Die Darstellung der Entwicklung der Finanzkraft für die Umlageberechnung hat insbesondere auf die Beitragsleistung der Gemeinden zum NÖ Krankenanstaltensprengel (NÖKAS) und zur Sozialumlage Auswirkungen. Eine Erhöhung oder Reduktion/Verminderung der Finanzkraft wirkt sich unmittelbar auf die Beitragsleistung aus.

Entwicklung der NÖKAS-Umlage



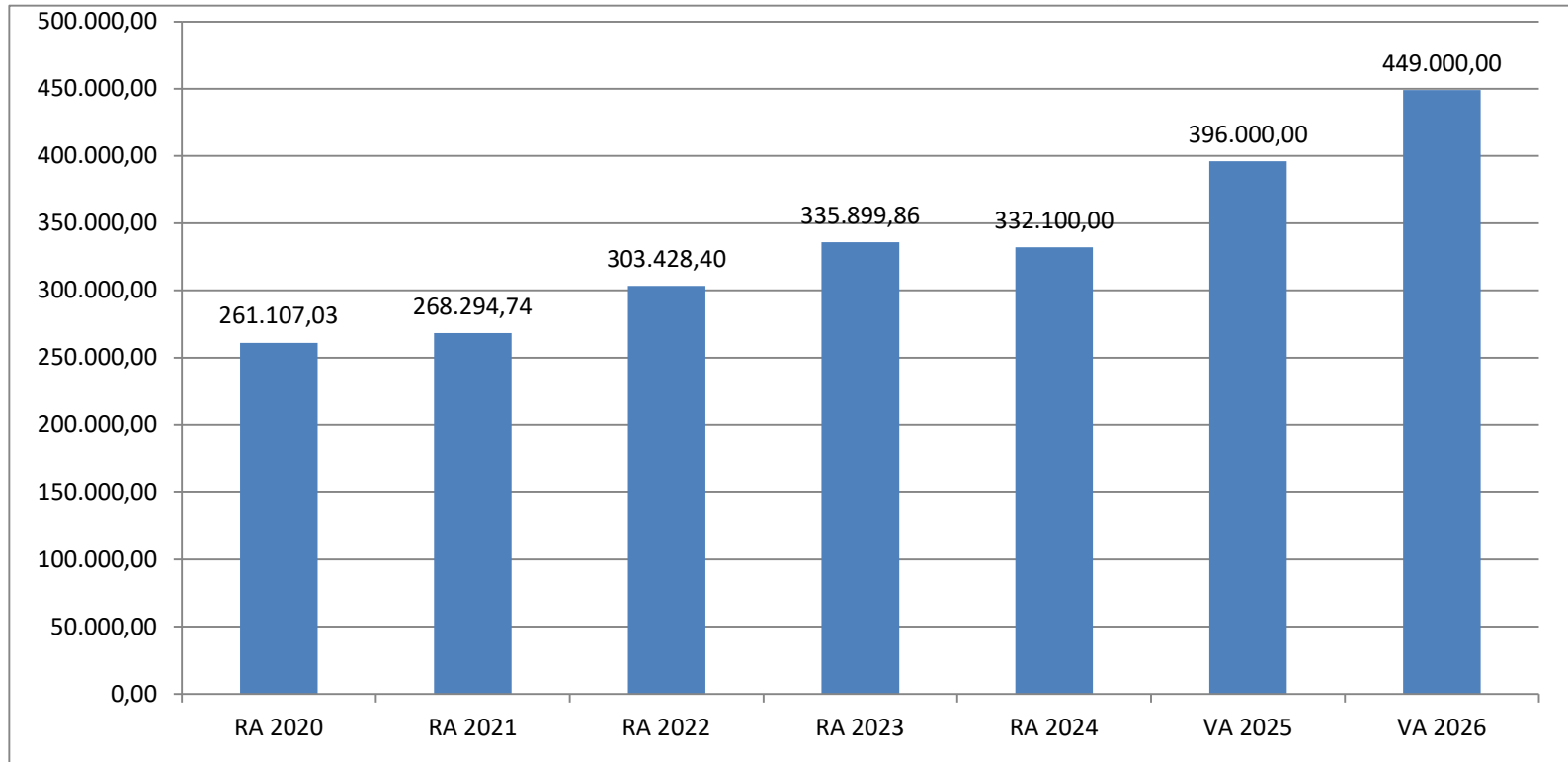
Erläuterung:

Das Landesgebiet ist Beitragsbezirk und Krankenanstaltensprengel für alle öffentlichen Krankenanstalten in Niederösterreich. Beitragsbezirk und Krankenanstaltensprengel sind ein Gemeindeverband. Dem Gemeindeverband gehören alle Gemeinden Niederösterreichs an. Der Gemeindeverband ist juristische Person, er hat seinen Sitz am Sitz der Landesregierung und trägt die Bezeichnung "NÖ Krankenanstaltensprengel" (§61 Abs. 1 NÖ Krankenanstaltengesetz - NÖ KAG).

Die Gemeinden haben an den NÖ Krankenanstaltensprengel monatliche Beiträge zu leisten. Berechnungsgrundlage bilden dabei die Volkszahl und die Finanzkraft der Gemeinden. Steigerungen bei der Volkszahl und bei der Finanzkraft führen daher zu höheren Beitragsleistungen bei den Gemeinden.

Diese monatlichen Beiträge werden von den der Gemeinde gebührenden monatlichen Vorschüssen auf die Ertragsanteile an den gemeinschaftlichen Bundesabgaben einbehalten.

Entwicklung der Sozialhilfeumlage



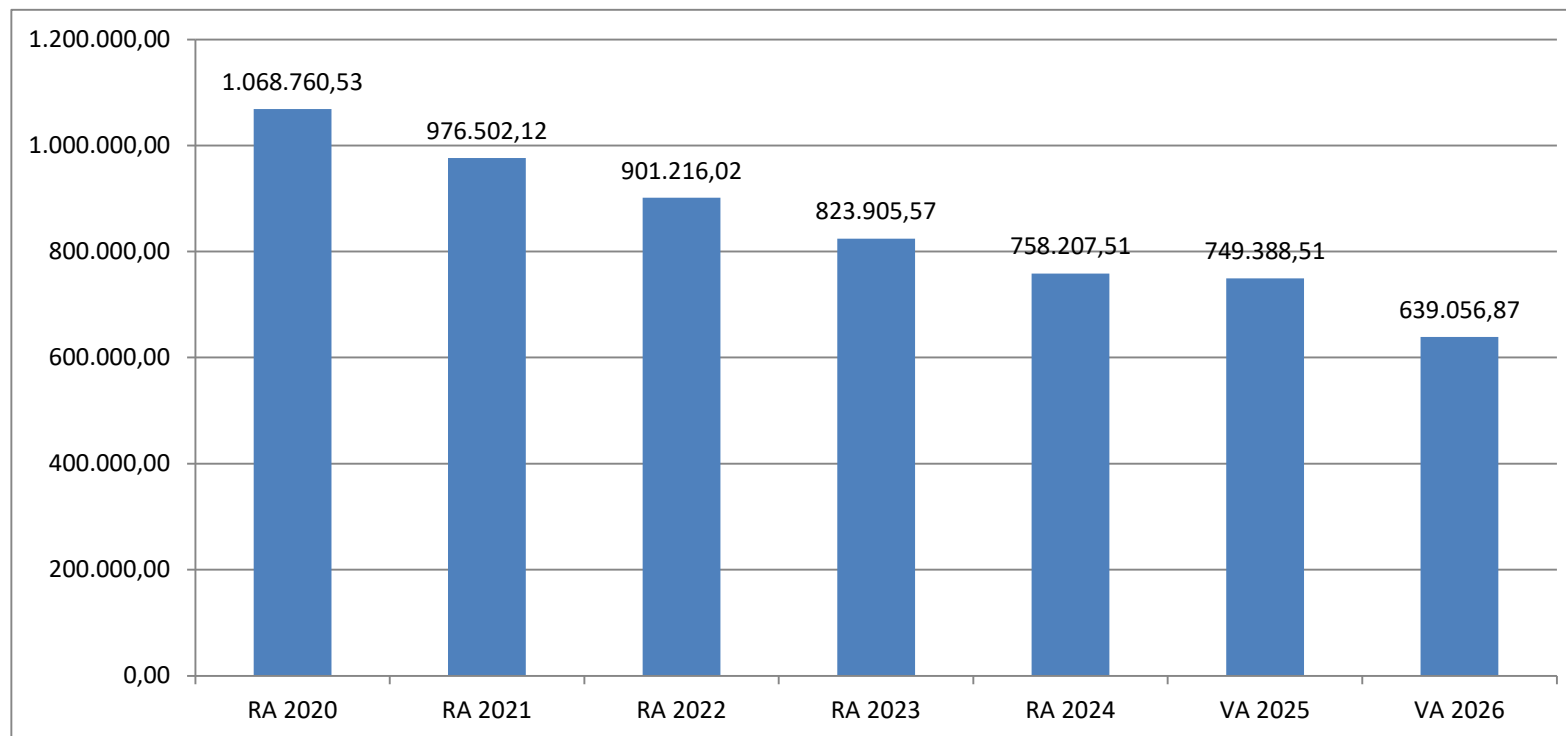
Erläuterung:

Die Gemeinden haben jährlich einen Beitrag zu den vom Land zu tragenden Kosten der Sozialhilfe, die nicht durch Kostenbeitrag- und Ersatzleitungen oder durch sonstige für Zwecke der Sozialhilfe bestimmte Zuschüsse gedeckt sind, in der Höhe von 50 % an das Land zu entrichten (§ 44 NÖ Sozialhilfe-Ausführungsgesetz - NÖ SAG).

Die Leistungen für die Sozialhilfe-Umlage werden von der Landesregierung auf die einzelnen Gemeinden nach ihrer Finanzkraft (Finanzkraft für die Umlagenberechnung) aufgeteilt.

Diese monatlichen Beiträge werden von den der Gemeinde gebührenden monatlichen Vorschüssen auf die Ertragsanteile an den gemeinschaftlichen Bundesabgaben einbehalten.

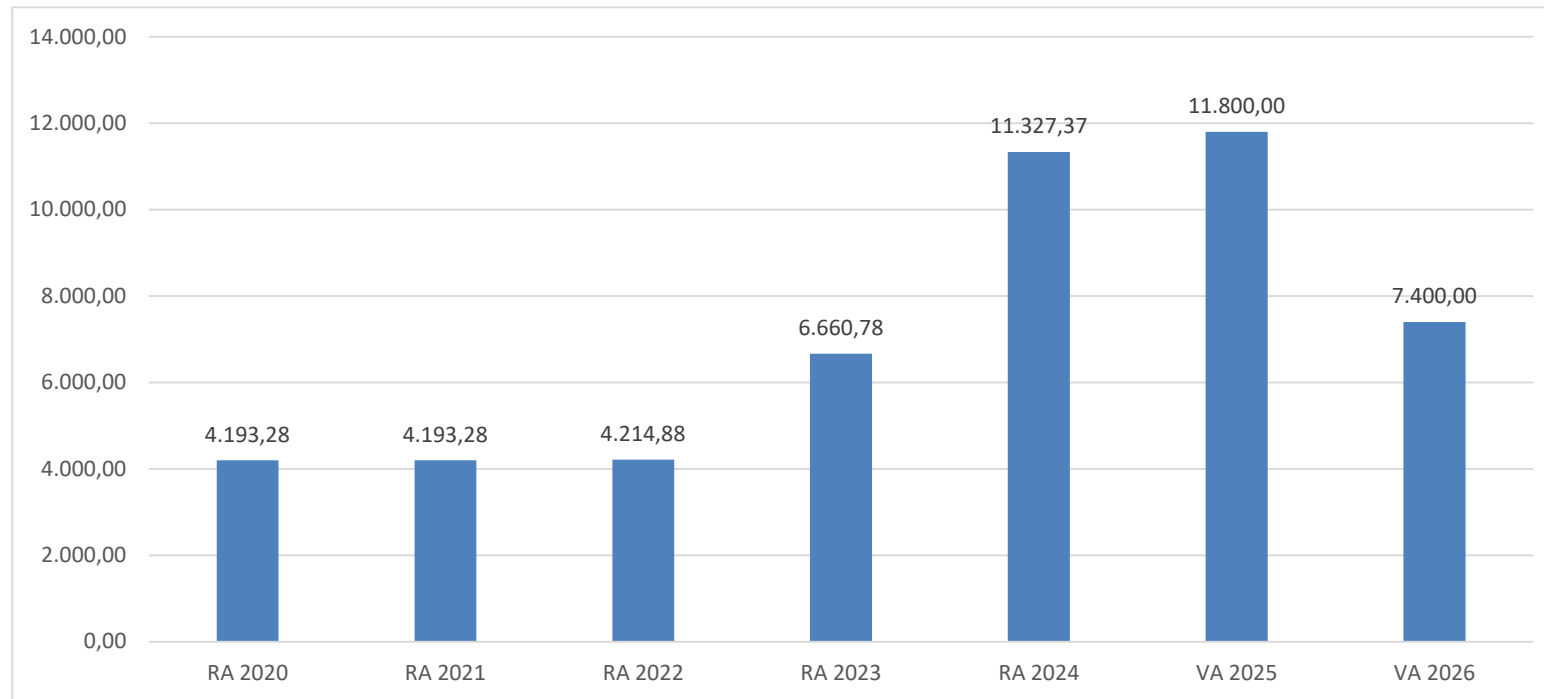
Entwicklung der Haftungen



Erläuterung:

Eine Gemeinde darf Bürgschaften und sonstige Haftungen nur übernehmen, wenn hierfür ein besonderes Interesse der Gemeinde gegeben ist, der Schuldner nachweist, dass eine ordnungsgemäße Verzinsung und Tilgung gesichert ist, die Haftungen befristet sind, der Betrag, für den gehaftet wird, ziffernmäßig bestimmt ist und die Gemeinde den daraus folgenden Zahlungsverpflichtungen nachkommen kann (vgl. § 78 Abs. 1 NÖ Gemeindeordnung 1973).

Entwicklung der Leasingverpflichtungen



Erläuterung:

Bei den Leasingverpflichtungen handelt es sich nicht um Finanzschulden (z.B. Darlehen), sondern um Verwaltungsschulden. Unabhängig davon stellen Leasingverbindlichkeiten Leistungsverpflichtungen für die Gemeinde dar und sind daher bei einer allfälligen Finanzlagenberechnung entsprechend zu berücksichtigen.

Die Leasingverpflichtungen sind mit Beginn des Jahres 2020 in einer eigenen Anlage gemäß VRV 2015 festzuhalten.

Beilage 1 - Haushaltspotential VORANSCHLAG 2026

Angaben in Euro (Voranschlag und Rechnungsabschluss)

Haushaltspotential, aufbauend auf der Ergebnisrechnung

	Mittelaufbringung			Mittelverwendung		Differenz
	Betrag	Zwischen summe		Betrag	Zwischen summe	
+ 211 Erträge operative Verw.	6.968.000,00					
+ 212 Erträge aus Transfers	2.609.600,00					
+ 213 Erträge Finanz	500,00					
SU 21 Erträge		9.578.100,00				
- 2117 operative Erträge, nicht finanzierungswirksame	-700,00					
-2127 Transfererträge, nicht finanzierungswirksame	-152.000,00					
-2136 Finanzerträge, sonstige nicht finanzierungswirksame	0,00					
nicht finanzwirksamer Ertrag		-152.700,00				
= Summe finanzwirksamer Ertrag		9.425.400,00				

+ 221 Personalaufwand				1.655.900,00		
+ 222 Sachaufwand				3.495.600,00		
+ 223 Transferaufwand				2.317.200,00		
+ 224 Finanzaufwand				213.400,00		
SU 22 Aufwände					7.682.100,00	
- 2214 Personalaufwand nicht finanzierungswirksam				-12.300,00		
- 2226 Sachaufwand, nicht finanzierungswirksam				-972.000,00		
- 2237 Transferaufwand, nicht finanzierungswirksam				0,00		
- 2245 Finanzaufwand, nicht finanzierungswirksam				0,00		
nicht finanzwirksamer Aufwand					-984.300,00	
= Summe finanzwirksamer Aufwand					6.697.800,00	
Summe finanzwirksames Ergebnis		9.425.400,00			6.697.800,00	2.727.600,00

Übertrag		9.425.400,00		6.697.800,00	
<i>wiederkehrende (vermögenswirksame) nicht ertragswirksame Einzahlungen</i>					
+ 332 Tilgungen von gewährten Darlehen ohne 3325 mit Projektcode - Anzahlungen 1141 Jährliche	12.400,00				
Verringerung der Vorräte 1142 Jährliche Verringerung der gegebenen Anzahlungen	0,00				
1540 Jährliche Veränderung Passive Rechnungsabgrenzung	0,00				
Einzahlungen der KG 0xx, die keinem Projekt mit dem Projektcode 1 zugeordnet sind	0,00				
Einzahlungen der KG 30x, die keinem Projekt mit dem Projektcode 1 zugeordnet sind	77.900,00				
Erträge der KG 80x mit Projektcode 1	-1.146.700,00				
2301 PG 893 Entnahme RL endf. Darl.. Erträge	0,00				
= Jährliche wiederkehrende Einzahlungen		-1.056.400,00			

<i>wiederkehrende (vermögenswirksame) nicht aufwandswirksame Auszahlungen</i>						
+ 36 Auszahlung Tilgung Darlehen (ohne Projektcode 1)				1.247.200,00		
+ 2401/KG 793 RL für endfällige Darlehen				0,00		
+ 342 Auszahlung von gewährten Darlehen (ohne 3425 mit Projektcode - Anzahlungen)				3.000,00		
1141 Jährliche Vermehrung der Vorräte						
1142 Jährliche Vermehrung der gegebenen Anzahlungen						
1170 Jährliche Veränderung Aktive Rechnungsabgrenzung						
<i>wiederkehrende Investitionen</i>						
Auszahlungen (Investitionen) der KG 0.. Die keinem Projekt mit dem Projektcode 1 zugeordnet sind)				284.900,00		
= Jährliche wiederkehrende Auszahlungen					1.535.100,00	
- KG 871, KT der Ergebnisrechnung, mit Projektcode (BZ)				5.200,00		
= Summe Kapitaltransfers der Ergebnisrechnung					5.200,00	
Jährliches Haushaltspotential		8.369.000,00			8.238.100,00	130.900,00

jährliches Haushaltspotential (Übernahme)	130.900,00				
kumuliertes Haushaltspotential zum 31.12. VJ bzw. 1.1. lfd. (RA 2024)					
= verfügbares Haushaltspotential	130.900,00				
Informativ im Verfügbaren Haushaltspotential enthaltene Bedarfszuweisungen zur Liquiditätssteigerung auf KG 871, KT der Ergebnisrechnung ohne Projektcode	2.030.400,00				
Informativ tatsächlicher Liquiditätsbedarf ohne Rücklagenauflösung (Abgang)					
Zuweisung an zweckgebundene Haushaltsrücklagen 2401 KG 794 A14Aufwendungen finanzwirksamer Rücklagenbildung (A14ohne Projektcode)			0,00		
- Zuweisung an allgemeine Haushaltsrücklagen 2401 KG 795 Aufwensungen finanzwirksamer RL Bildung (ohne Projektcode)			0,00		
= Jährliche Aufwendungen für Rücklagen (finanzw.)				0,00	
+ Entnahmen von zweckgebundenen Haushaltsrücklagen 2301 KG 894 Erträge aus finanzwirksamer RL - Auflösung (ohne Projektcode)	0,00				

+ Entnahme von allgemeinen Haushaltsrücklagen 2301 KG 895 Erträge aus finanzwirksamer RL - Auflösung (ohne Projektcode)	0,00						
= jährliche RL-Erträge (finanzw.)		0,00					
Zwischensumme zum besseren Verständnis möglich							
- Zuweisung und Umbuchung an investive Vorhaben z.B. KG 910 mit Projektcode 1				130.900,00			
+ Rückführungen und Umbuchungen von investiven Vorhaben z.B. KG 910 mit Projektcode 1							
= Zuweisungen (Abzüglich Rückführungen)							
Endstand kumuliertes Haushaltspotential	130.900,00			130.900,00			0,00

Dienstpostenplan Voranschlag 2026

Verwendungszweig <small>(NÖ GBedG 2025)</small>	Verwendung <small>(NÖ GBedG 2025)</small>	Bezeichnung des Dienstzweiges <small>(GBDO/GVBG)</small>	Dienstzweig Nr. <small>(GBDO/GVBG)</small>	Tätigkeitsprofil <small>(NÖ GBedG 2025)</small>	Zahl der Dienstposten	Verwendungs- bzw. Entlohnungsgruppe		Zahl der Funktionsdienstposten	Funktionsdienstposten				Hinweis	
						<small>(GBDO/GVBG)</small>	<small>(NÖ GBedG 2025)</small>		Art des Funktionsdienstpostens	Bezeichnung	Funktionsgruppe			Personalzulage
						<small>(GBDO/GVBG)</small>	<small>(NÖ GBedG 2025)</small>				<small>(§ 2 Abs 3 RL a - d GBDO)</small>	<small>(§ 6 Abs 3 Z 1 - 4 NÖ GBedG 2025)</small>		
Verwaltungsdienst	Gehobener Dienst	Gehobener Verwaltungsdienst	56 /	4.2.	5	6 /	V2	2	a /	1	Amtsleitung	8 /	FL3	ja
									d	4	Amtsleitung Stv., Bausachverst.	7 /	FE1	nein
Verwaltungsdienst	Fachdienst	Verwaltungsfachdienst	71 /	4.1.	4	5 /	V1		/					
Technischer Dienst	Fachdienst	Facharbeiter	2 /	3.1.	7	5 /	T1		/					
Elementar- und sozialpädagogischer Dienst	Fachdienst	Kindergartenhilfsdienst	12 /	7.1.	0	3 /	P1		/					
Assistenzdienst	Assistenzdienst	Angelernter Arbeiter	11 /	2.1.	2	3 /	A2		/					
Hilfsdienst	Hilfsdienst	Hilfsdienst mit einschlägigen Vorkenntnissen (z.B. Bauhilfsarbeiter, Hilfskoch, Amtswart, Postbote, Portier, Telefonist)	15 /	1.1.	1	2 /	A1		/					
Elementar- und sozialpädagogischer Dienst	Gehobener Dienst	Gehobener Erzieherdienst	48 /	7.3.	2	6 /	P2		/					
			/			/			/					
			/			/			/					
			/			/			/					