



Gemeinde Reingers

Rechnungsabschluss 2022

Vorbericht

Gemeinde Reingers

Verwaltungsbezirk: Gmünd

Land: Niederösterreich

Abschrift der öffentlichen Kundmachung

Der Entwurf des Rechnungsabschluss 2022 liegt durch zwei Wochen, in der Zeit vom 3. bis 17. März 2023 während der Amtsstunden im Gemeindeamt Reingers zur allgemeinen Einsicht auf.

Jedem Gemeindemitglied steht es frei, innerhalb der Auflagefrist beim Gemeindeamt eine schriftliche Stellungnahme zum Rechnungsabschluss einzubringen.

Die öffentliche Sitzung des Gemeinderates über den Rechnungsabschluss 2022 findet am Freitag, den 24. März 2023 um 19.00 Uhr im Gemeindeamt Reingers (Sitzungssaal), 3863 Reingers 81 statt.
Reingers, am 22.02.2023

Der Bürgermeister
Andreas Kozar, eh

Angeschlagen am: 22.02.2023

Abgenommen am: 27.03.2023

Abschrift der Einladungskurrende

Die Mitglieder des Gemeinderates werden zu der am Freitag, den 24. März 2023 um 19:00 Uhr stattfindenden Gemeinderatssitzung eingeladen.

Tagesordnung: Pkt. 3: Rechnungsabschluss 2022

Name, Adresse	Datum	Unterschrift
GR Böhm Markus, Leopoldsdorf 31	13.03.2023	E-Mail
GR Ing. Frasl-Müllauer Karina, Reingers 10	13.03.2023	E-Mail
GR Habison Michael, Hirschenschlag 1	13.03.2023	E-Mail
GR Hirsch Florian, Reingers 16	13.03.2023	E-Mail
GGR Inhofner Franz, Leopoldsdorf 1	13.03.2023	E-Mail
GR Ing. Josef Bernhard, Reingers 105	13.03.2023	E-Mail
GGR Leitgeb Christoph, Grametten 24	13.03.2023	E-Mail
Vizebgm. Lendl Stefanie, Hirschenschlag 52	13.03.2023	E-Mail
GR DI Mader Gerhard, Grametten 11	13.03.2023	E-Mail
GR Pfeiffer Roman, Illmanns 4	13.03.2023	E-Mail
GGR Redl Walter, Reingers 53	14.03.2023	Walter Redl, eh
GR Straka Gottfried, Leopoldsdorf 46	13.03.2023	E-Mail
GR Weinstabl Ing. Stefan, Leopoldsdorf 13	13.03.2023	E-Mail
GR Weinstabl Wilhelmine, Leopoldsdorf 79	13.03.2023	E-Mail

Abschrift aus dem Sitzungsprotokoll

Öffentliche Sitzung des Gemeinderates am Freitag, den 24. März 2023

Beginn: 19:00 Uhr

Ende: Uhr

Anwesend waren:

Bgm. Andreas **Kozar**, Vizebgm. Stefanie **Lendl**, GR Michael **Habison**, GR Florian **Hirsch**, GGR Franz **Inhofner**, GGR Christoph **Leitgeb**, GGR Walter **Redl**, GR Markus **Böhm**, GR Ing. Bernhard **Josef**, GR Ing. Karina **Frasl-Müllauer**, GR DI Gerhard **Mader**, GR Roman **Pfeiffer**, GR Gottfried **Straka**, GR Ing. Stefan **Weinstabl**, GR Wilhelmine **Weinstabl**

Zu TOP 3 – Rechnungsabschluss 2022:

Der vom Bürgermeister erstellte Entwurf des Rechnungsabschlusses 2022 ist in der Zeit vom 3. bis 17. März 2023 im Gemeindeamt zur öffentlichen Einsicht aufgelegt. Erinnerungen wurden keine eingebracht.

Antrag des Gemeindevorstandes:

Der Gemeinderat möge den Rechnungsabschluss für das Haushaltsjahr 2022 in der vorliegenden Fassung beschließen. Die außer- und überplanmäßigen Ausgaben im Ausmaß von mehr als 20 %, mindestens jedoch € 2.000,00 im Vergleich zum beschlossenen Voranschlag 2022 samt Nachträgen liegenden Posten wurden aufgelistet und die Abweichungen begründet. Der Gemeinderat möge auch diese Abweichungen nachträglich genehmigen, weil es sich dabei ausschließlich um unaufschiebbare und unbedingt erforderliche Ausgaben gehandelt hat, die durch Einnahmen abgedeckt werden konnten.

Beschluss: Der Antrag wird angenommen.

Abstimmungsergebnis:

Dieses Sitzungsprotokoll wurde in der Sitzung am genehmigt.

Vorsitzender

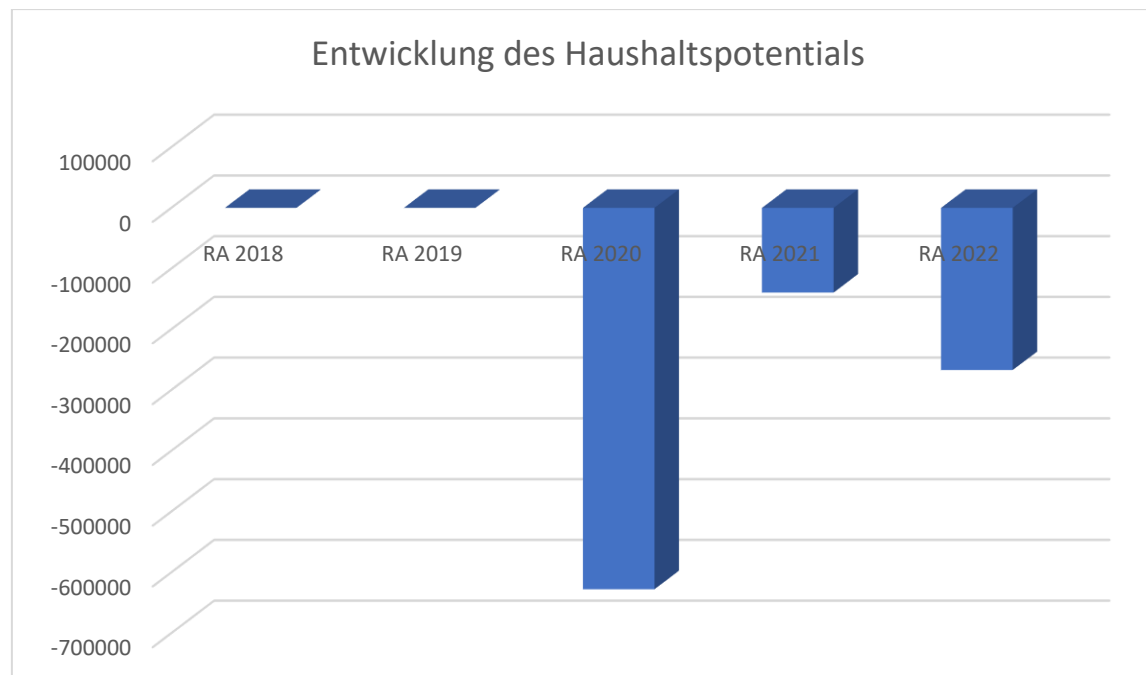
geschäftsführender Gemeinderat

Gemeinderat

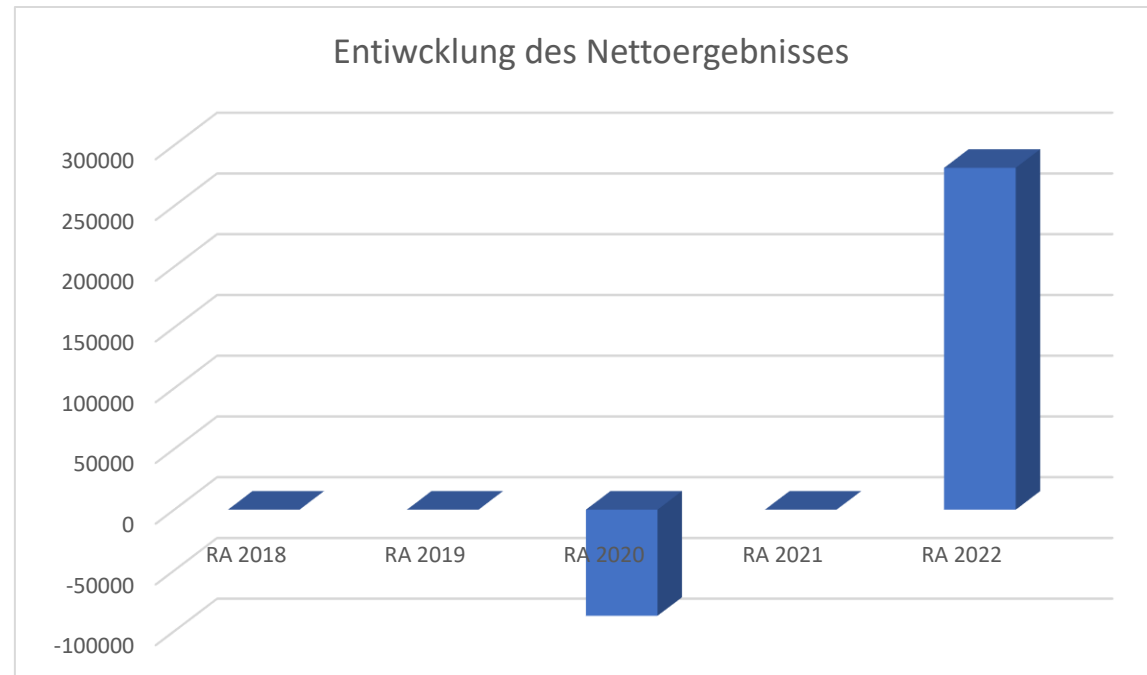
Gemeinderat

Schriftführer

Vorbericht zum Rechnungsabschluss 2022 gemäß § 3 der NÖ Gemeindehaushaltsverordnung (NÖ GHVO)



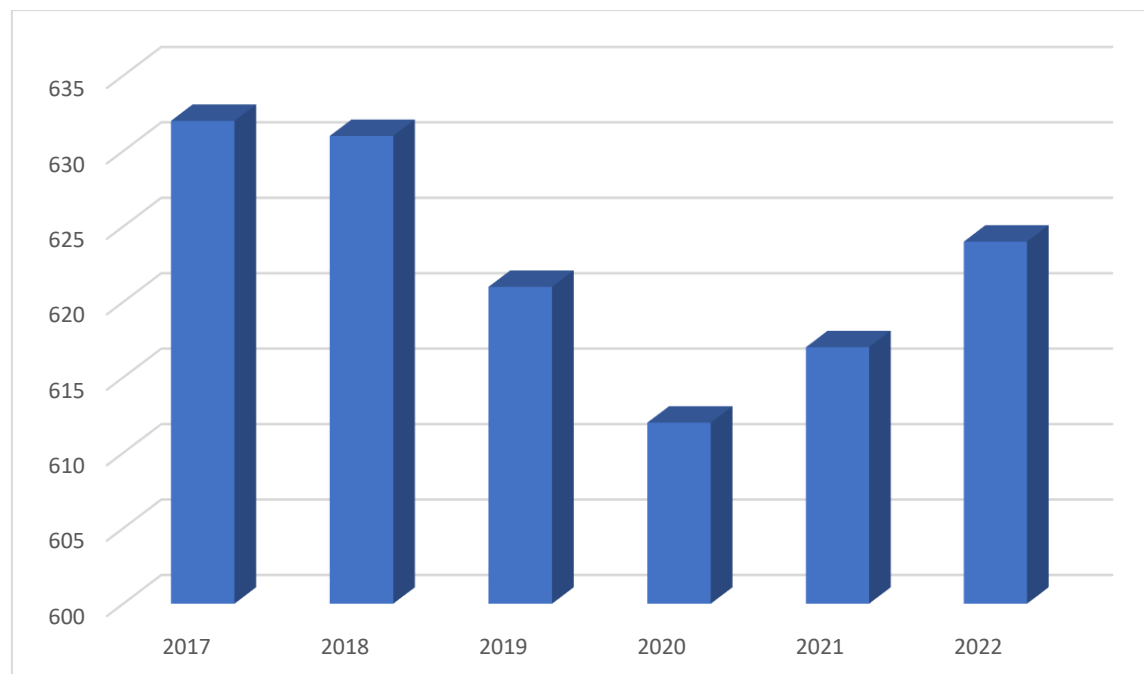
Das Haushaltspotenzial hat seine Grundlage in § 67 Z. 11 der NÖ Gemeindeordnung 1973 (NÖ GO 1973) und war erstmals im Voranschlag 2020 auszuweisen. Die Angaben zu den Vorjahren entfallen daher. Es zeigt die wiederkehrenden Mittelaufbringungen abzüglich der wiederkehrenden Mittelverwendungen unter Berücksichtigung der entsprechenden Forderungen und Verbindlichkeiten. Das Haushaltspotential ist eine wichtige Kenngröße und gibt die aktuelle Leistungsfähigkeit der Gemeinde wieder. Das schafft Vergleichbarkeit mit der bisherigen Rechtslage, aus der Überschüsse und Abgänge abzuleiten waren und dient der Transparenz. Das Haushaltspotential ist durch ein gewährtes Darlehen in Höhe von mehr als € 370.000,00 negativ.



Beim Nettoergebnis handelt es sich um das Ergebnis des Ergebnisvoranschlags und war erstmals für das Haushaltsjahr 2020 auszuweisen. Die Angaben zu den Vorjahren entfallen daher. Ein positives Nettoergebnis bedeutet, dass die Erträge ausreichend sein werden, die Aufwendungen für die kommunalen Leistungen (inklusive des Werteverzehrs des Anlagevermögens in Form der Abschreibungen) abzudecken. Ein negatives Nettoergebnis heißt, dass dies nicht zur Gänze (in der Höhe des negativen Wertes) möglich ist.

Entwicklung der Volkszahl gemäß § 10 Abs. 7 FAG 2017

BGBl. I Nr. 116/2016 in der Fassung BGBl. I Nr. 106/2018

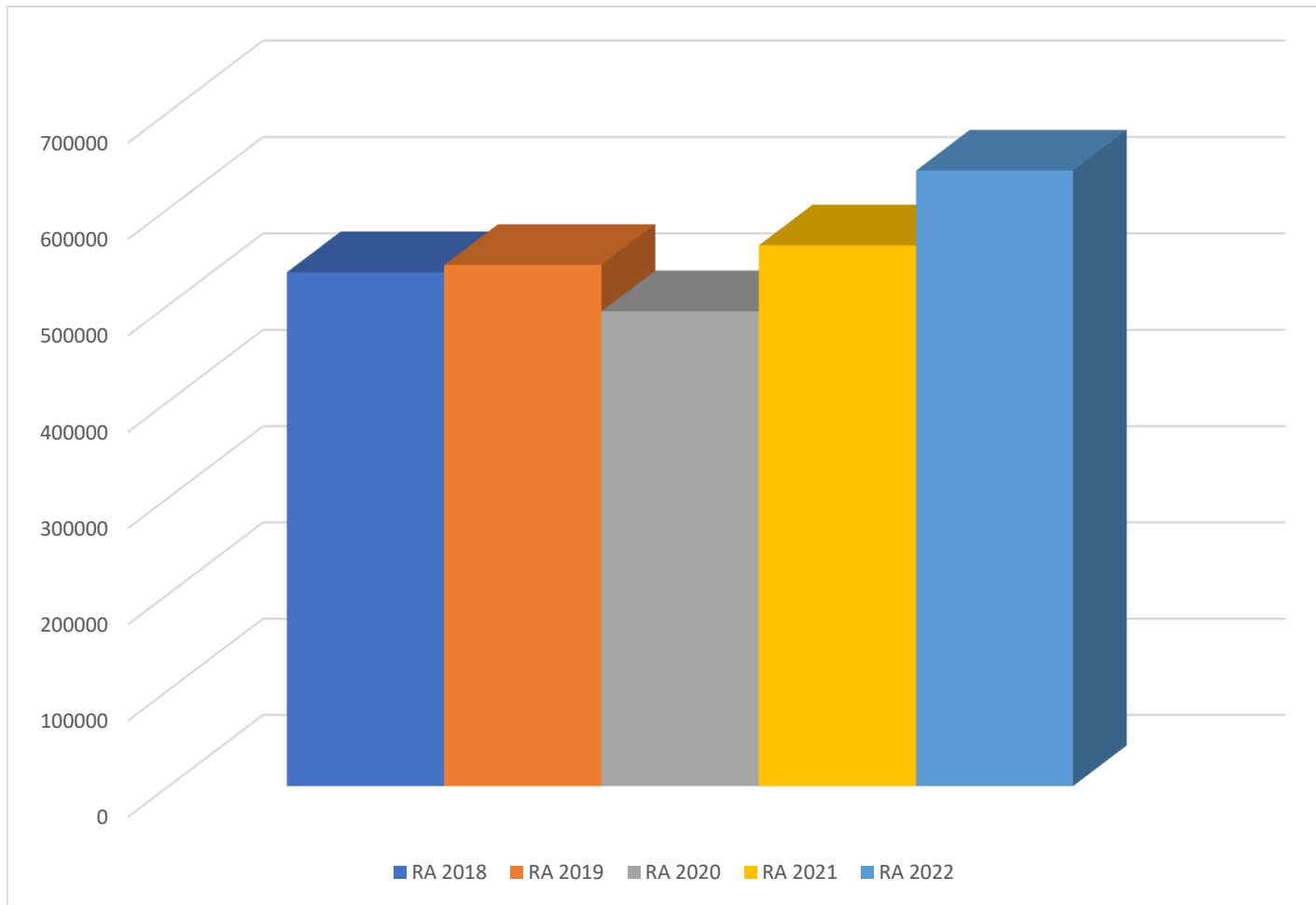


Die Volkszahl gemäß § 10 Abs. 7 FAG 2017 wird jährlich von der Bundesanstalt Statistik Austria zum Stichtag 31. Oktober festgestellt und wirkt mit dem Beginn des übernächsten Kalenderjahres. Sie dient für die Berechnung der Ertragsanteile und darf nicht automatisch mit der Volkszahl für die Berechnung der Gemeinderatsmandate verwechselt werden.

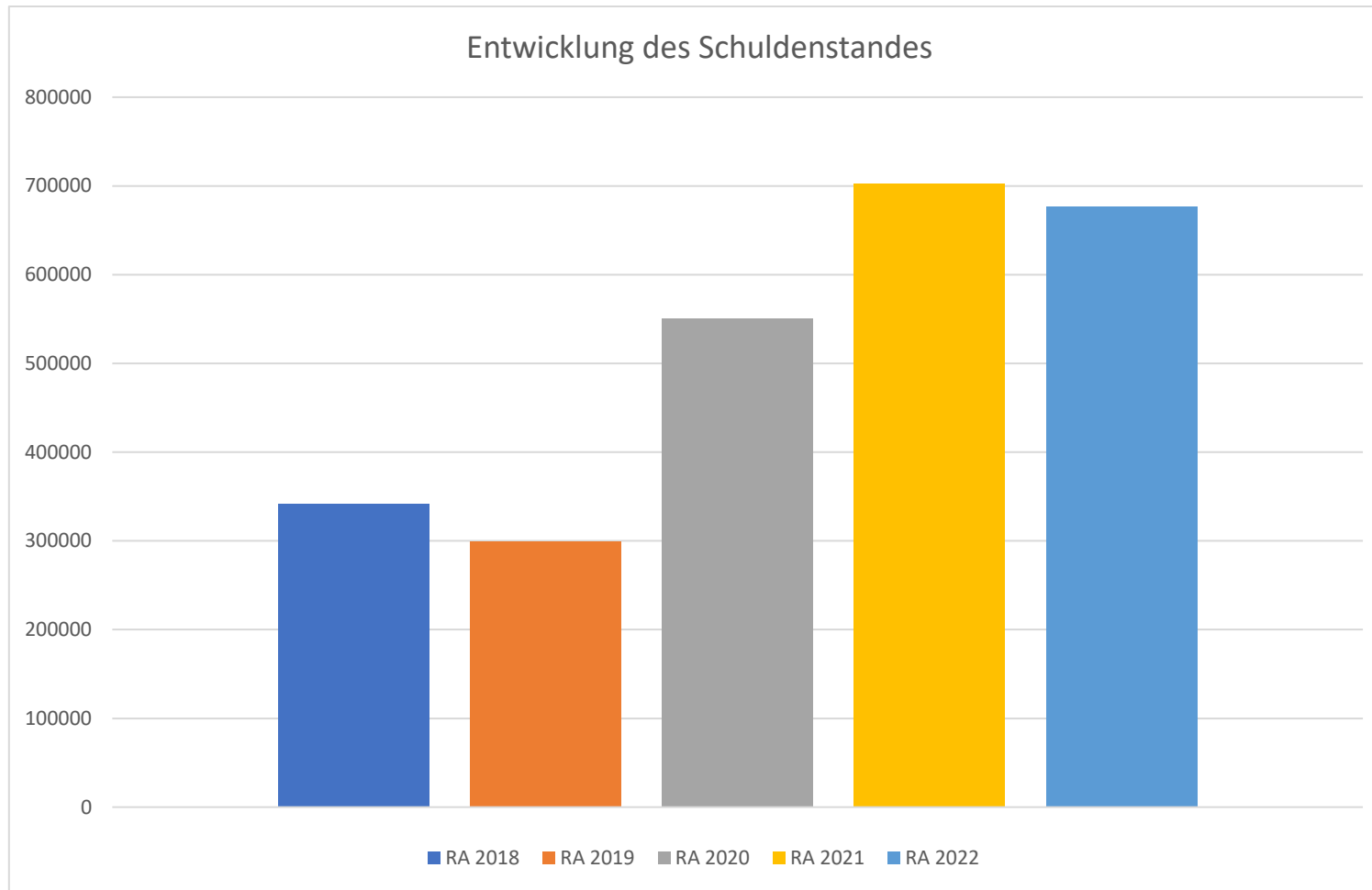
Eine Erhöhung bzw. Verminderung Volkszahl ist ein wesentlicher Indikator für die Berechnung der Abgabenertragsanteile.

Die negative Entwicklung der Volkszahl entspricht der allgemeinen Tendenz im nördlichen Waldviertel. Die Gemeinde versucht durch große Anstrengungen im Bereich der Infrastruktur (Straßennetz, Kinderbetreuungseinrichtung, Bauplätze, Breitbandausbau) der Entwicklung entgegenzuwirken und den Wohnstandort positiv darzustellen. Die Entfernungen zu den lokalen Zentren (Bezirkshauptstädte des Waldviertels) gelangen ins Hintertreffen, wenn sie mit Fahrzeiten z.B. im Ballungsraum Wien verglichen werden.

Entwicklung der Abgabenertragsanteile



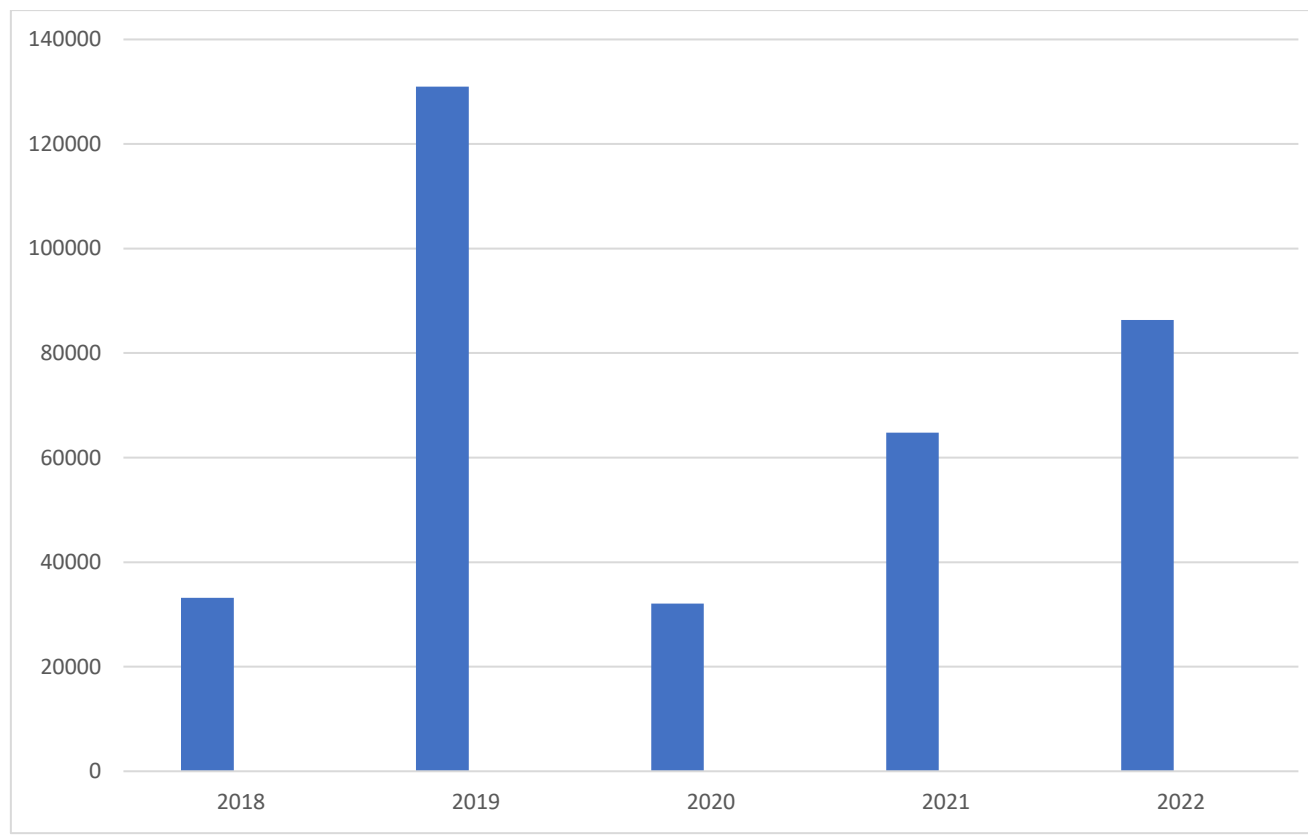
Die Gebietskörperschaften erhalten auf Basis des Finanzausgleichs aus den gemeinschaftlichen Bundesabgaben (z.B. Umsatzsteuer, Körperschaftssteuer, Lohnsteuer, udgl.) entsprechende Anteile. Im Bereich der Gemeinden spielen dabei die Volkszahl und der abgestufte Bevölkerungsschlüssel eine besondere Rolle. Die sogenannten „Abgabenertragsanteile“ bilden für die Gemeinde Reingers die wichtigste Einnahmequelle. Die Entwicklung entspricht meist der Entwicklung der Volkszahl.



Die Entwicklung des Schuldenstandes zeigt auf, inwieweit der Schuldenstand über die Jahre erhöht oder reduziert wird.

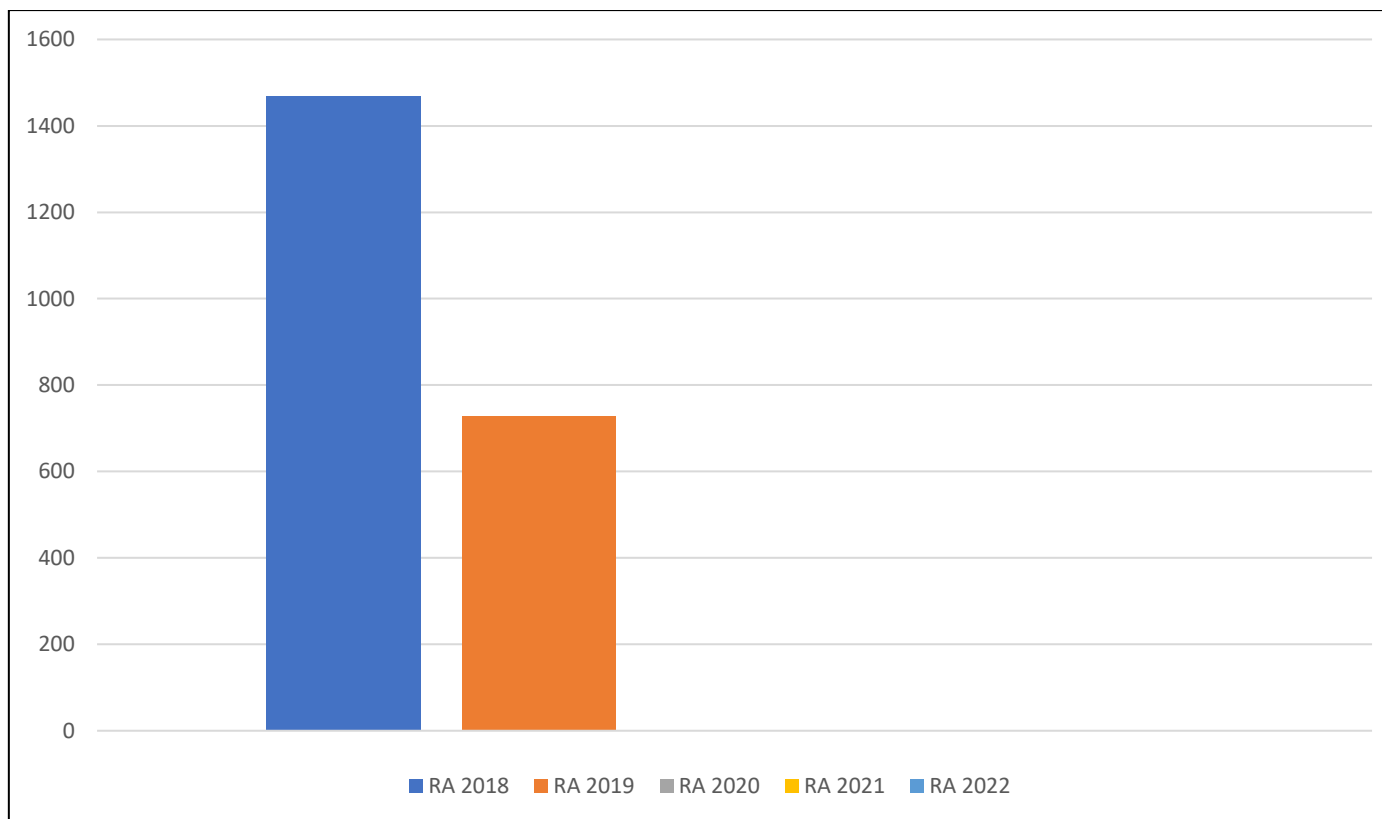
Die Steigerung im Jahr 2020 ist durch den Breitbandausbau begründbar. Die NÖ Grenzlandförderungsgesellschaft gewährt zur Finanzierung der Baukosten ein Darlehen mit einer Laufzeit von 10 Jahren. Jährlich erzielte Erträge sind zurückzuzahlen, der nach 10 Jahren aushaftende Schuldenstand wird in einen Zuschuss umgewandelt.

Entwicklung der Rücklagen mit Zahlungsmittelreserven



Die Entwicklung der Rücklagen zeigt an, inwieweit Rücklagen vorhanden sind und ob Rücklagen aufgebaut bzw. aufgebraucht werden.

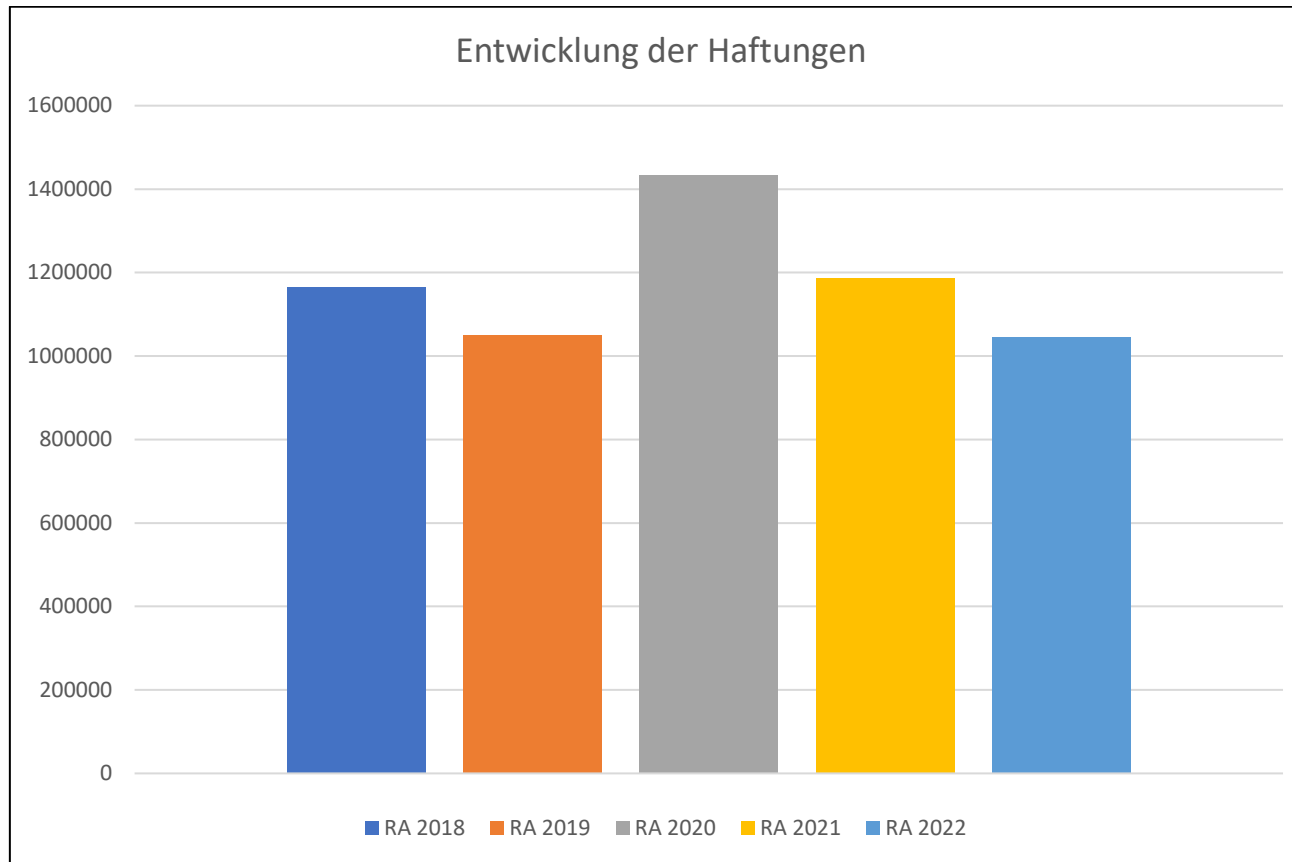
Entwicklung der Leasingverpflichtungen



Bei den Leasingverpflichtungen handelt es sich nicht um Finanzschulden (z.B. Darlehen), sondern um Verwaltungsschulden. Unabhängig davon stellen Leasingverbindlichkeiten Leistungsverpflichtungen dar und sind daher bei einer allfälligen Finanzlagenberechnung entsprechend zu berücksichtigen.

Die Leasingverpflichtungen sind mit Beginn des Jahres 2020 in einer eigenen Anlage gemäß VRV 2015 festzuhalten.

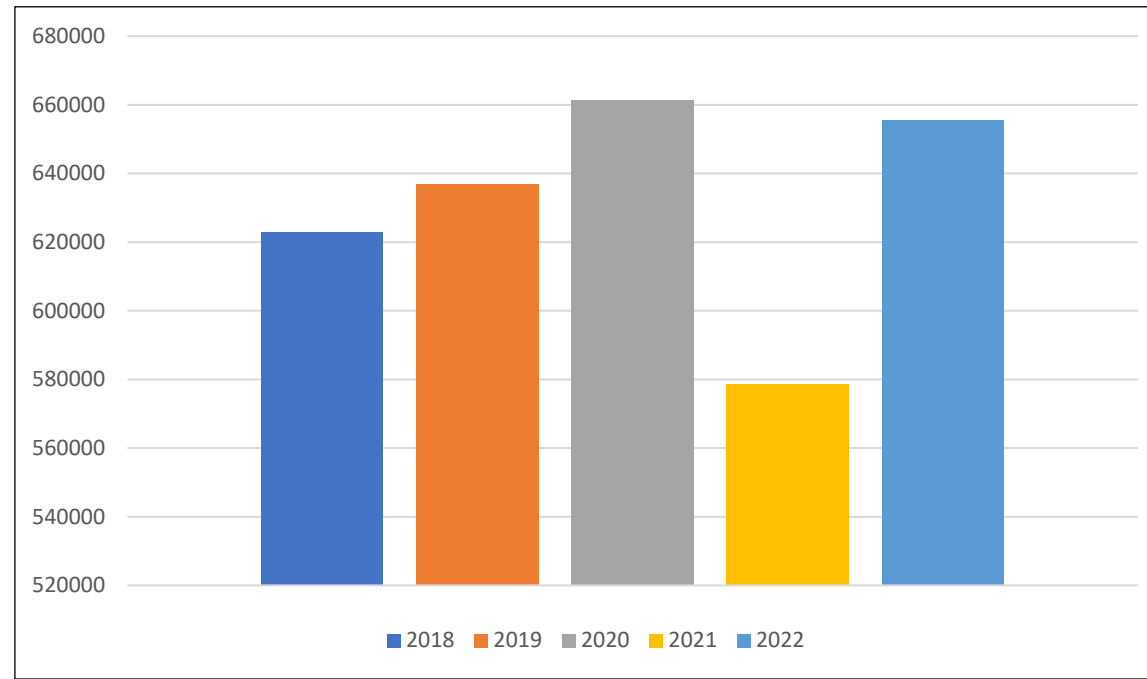
Nach Auslaufen des bisherigen Leasingvertrages wurde nun auf einen Mietvertrag umgestellt, sodass ab dem Jahr 2021 keine Leasingverpflichtungen mehr dargestellt werden, solange keine anderen Anlagegüter geleast werden.



Eine Gemeinde darf Bürgschaften und sonstige Haftungen nur übernehmen, wenn hierfür ein besonderes Interesse der Gemeinde gegeben ist, der Schuldner nachweist, dass eine ordnungsgemäße Verzinsung und Tilgung gesichert ist, die Haftungen befristet sind, der Betrag, für den gehaftet wird, ziffernmäßig bestimmt ist und die Gemeinde den daraus folgenden Zahlungsverpflichtungen nachkommen kann (vgl. § 78 Abs. 1 NÖ Gemeindeordnung 1973).

In der Gemeinde bestehen sechs Wasser- und Abwassergenossenschaften. Damit diese Genossenschaften die Darlehensbedingungen der Gemeinden erhalten konnten, musste die Gemeinde die Haftung für deren aushaftende Darlehen übernehmen.

Entwicklung der Finanzkraft für die Umlagenberechnung

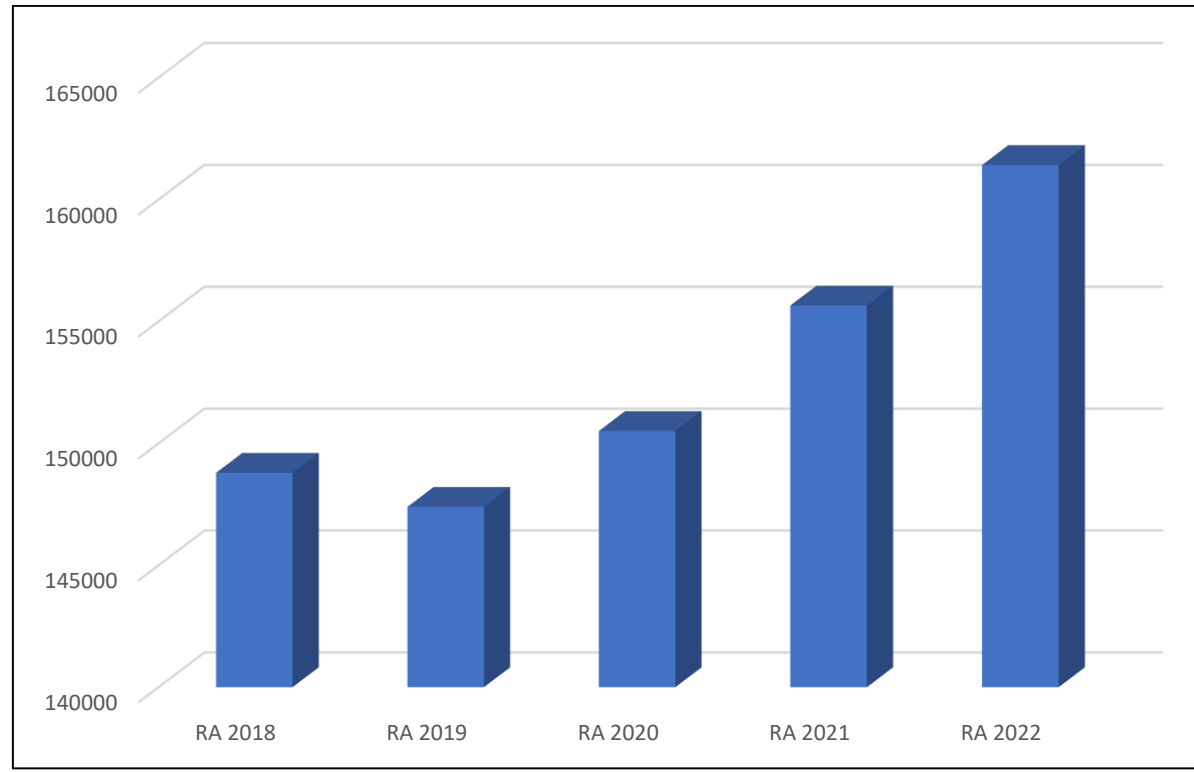


Die Finanzkraft einer Gemeinde wird ermittelt aus

- den Erträgen der ausschließlichen Gemeindeabgaben ohne Gebühren für die Benützung von Gemeindevorrichtungen und -anlagen und ohne die Interessentenbeiträge von Grundstückseigentümern und Anrainern und
- den Ertragsanteilen an den gemeinschaftlichen Bundesabgaben ohne Spielbankenabgabe.

Basis für die Ermittlung der Finanzkraft sind die tatsächlichen Beträge aufgrund der Rechnungsabschlüsse.

Entwicklung der NÖKAS-Umlage

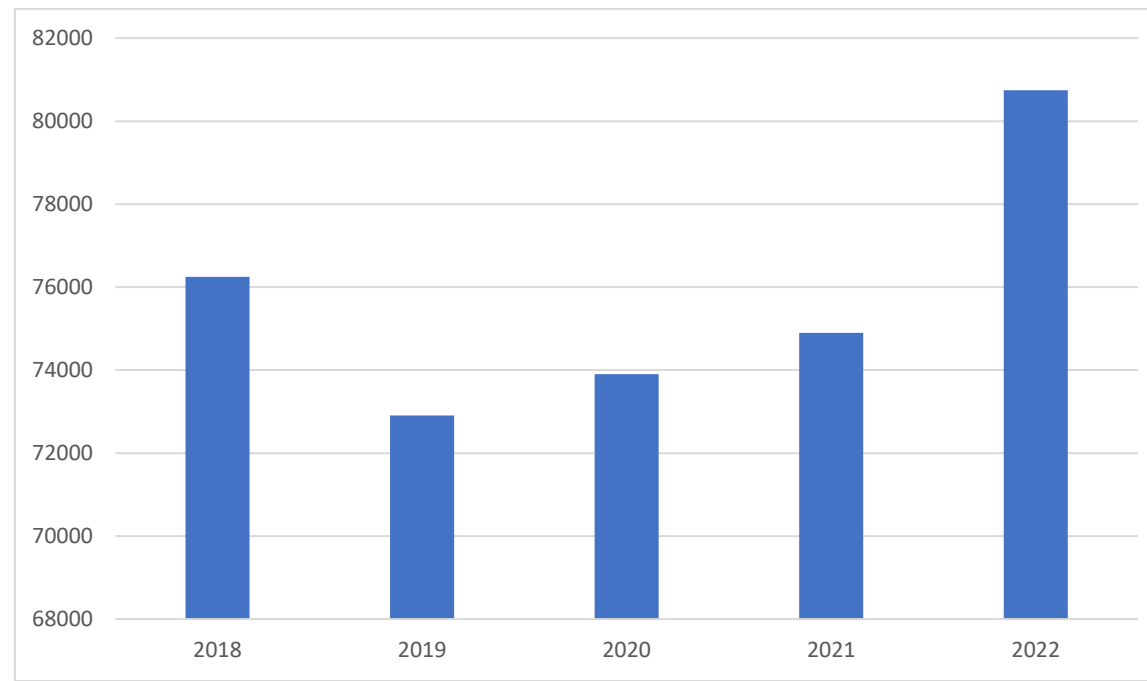


Das Landesgebiet ist Beitragsbezirk und Krankenanstaltensprengel für alle öffentlichen Krankenanstalten in Niederösterreich. Beitragsbezirk und Krankenanstaltensprengel sind ein Gemeindeverband. Dem Gemeindeverband gehören alle Gemeinden Niederösterreichs an. Der Gemeindeverband ist eine juristische Person, er hat seinen Sitz am Sitz der Landesregierung und trägt die Bezeichnung „NÖ Krankenanstaltensprengel“.

Die Gemeinden haben an den NÖ Krankenanstaltensprengel monatliche Beiträge zu leisten. Berechnungsgrundlage bildet dabei die Volkszahl und die Finanzkraft der Gemeinden. Steigerungen bei der Volkszahl und bei der Finanzkraft führen daher zu höheren Beitragsleistungen.

Die monatlichen Beiträge werden von den der Gemeinde gebührenden monatlichen Vorschüsse auf die Ertragsanteile an den gemeinschaftlichen Bundesabgaben einbehalten.

Entwicklung der Sozialhilfeumlage



Die Gemeinden haben jährlich einen Beitrag zu den vom Land zu tragenden Kosten der Sozialhilfe, die nicht durch Kostenbeitrags- und Ersatzleistungen oder durch sonstige für Zwecke der Sozialhilfe bestimmte Zuschüsse gedeckt sind, in der Höhe von 50 % an das Land zu entrichten (§ 44 NÖ Sozialhilfe-Ausführungsgesetz – NÖ SAG).

Die Leistungen für die Sozialhilfe-Umlage werden von der Landesregierung auf die einzelnen Gemeinden nach ihrer Finanzkraft (Finanzkraft für die Umlagenberechnung) aufgeteilt. Diese monatlichen Beiträge werden von den der Gemeinde gebührenden monatlichen Vorschüssen auf die Ertragsanteile an den gemeinschaftlichen Bundesabgaben einbehalten.

**Der Stichtag für die Erstellung des Rechnungsabschlusses 2022
der Gemeinde Reingers
wird mit 31.12.2022 festgelegt.**

Stichtag für die Erstellung des Rechnungsabschlusses: Zeitpunkt, bis zu dem alle bekannten Tatbestände, bezogen auf den Rechnungsabschlussstichtag (31.12.) in das Rechnungswesen aufgenommen werden müssen (§ 67 Z. 5 NÖ GO 1973).

Nachweis der liquiden Mittel (Kassenbestand)

ZW	Code	Konto	Bezeichnung	IBAN	Stand 31.12.2021	Einzahlungen 2022	Auszahlungen 2022	Stand 31.12.2022	Auszug Nr.	Datum
2	1151	200003	Barkasse		3.759,29	160.404,90	159.685,80	4.478,39		
			Bar		3.759,29	160.404,90	159.685,80	4.478,39		
3	1151	210004	Raiba Oberes Waldviertel	AT46 3241 5000 0080 1019	807.596,29	1.707.284,11	1.772.548,57	742.331,83	2022/00241	31.12.2022
5	1151	210007	Raiba Spargiro	AT40 3241 5000 3080 3324	283,43	0,03	0,01	283,45		
			Bankkonto		807.879,72	1.707.284,14	1.772.548,58	742.615,28		
4	1151	210006	Kautionen		8.005,99	0,22	8.006,21	0,00		
			Sparbuch		8.005,99	0,22	8.006,21	0,00		
1	1151	210001	Verrechnung		0,00	1.189.117,88	1.189.117,88	0,00		
			Verrechnung		0,00	1.189.117,88	1.189.117,88	0,00		
6	1152	294006	SPG Rücklage Wohnbauförderung	AT33 3241 5000 3082 5566	64.807,82	42.228,34	20.676,37	86.359,79		
			Zahlungsmittelreserve		64.807,82	42.228,34	20.676,37	86.359,79		
			Gesamtsumme		884.452,82	3.099.035,48	3.150.034,84	833.453,46		

		Stand 31.12.2021	Stand 31.12.2022	Veränderung
1151	Kassa, Bankguthaben, Schecks	819.645,00	747.093,67	-72.551,33
1152	Zahlungsmittelreserven	64.807,82	86.359,79	21.551,97
	Zahlungsmittelreserven für zweckgebundene Haushaltsrücklagen	64.807,82	86.359,79	21.551,97
	294006 Rücklage Wohnbauförderung	64.807,82	86.359,79	21.551,97
B.III	Gesamtsumme liquide Mittel	884.452,82	833.453,46	-50.999,36

ZW	Code	Konto	Bezeichnung	IBAN	Stand 31.12.2021	Einzahlungen 2022	Auszahlungen 2022	Stand 31.12.2022	Auszug Nr.	Datum
----	------	-------	-------------	------	---------------------	----------------------	----------------------	---------------------	------------	-------

Der vorliegende Rechnungsabschluss enthält alle im Rechnungszeitraum erfolgten Gebarungen. Er stimmt mit den Belegen und Aufzeichnungen in den Rechnungsbüchern überein. Die ausgewiesenen buchmäßigen Bestände stimmen mit den tatsächlich vorhandenen Bargeldbeständen und Bankbeständen überein.

Der Bürgermeister

Die Kassenverwalterin

Andreas Kozar, MA

Heidemaria Uitz

Der vorliegende Rechnungsabschluss wurde vom Prüfungsausschuss überprüft. Er ist sachlich und rechnerisch richtig.

Der Vorsitzende des Prüfungsausschusses

Die Mitglieder des Prüfungsausschusses

GR Roman Pfeiffer

GR Markus Böhm, GR Ing. Bernhard JOSEF

Ergebnishaushalt Gesamt 1. Ebene (Anlage 1a)
- interne Vergütungen enthalten

MVAG	Mittelverwendungs- und aufbringungsgruppen (1. Ebene)	RA 2022	VA 2022	RA - VA
211	Erträge aus der operativen Verwaltungstätigkeit	1.479.058,04	1.107.500,00	371.558,04
212	Erträge aus Transfers	513.545,74	355.200,00	158.345,74
213	Finanzerträge	29,04		29,04
21	Summe Erträge	1.992.632,82	1.462.700,00	529.932,82
221	Personalaufwand	356.017,09	361.000,00	-4.982,91
222	Sachaufwand (ohne Transferaufwand)	922.853,06	862.600,00	60.253,06
223	Transferaufwand (laufende Transfers und Kapitaltransfers)	409.231,96	414.600,00	-5.368,04
224	Finanzaufwand	1.621,39	2.300,00	-678,61
22	Summe Aufwendungen	1.689.723,50	1.640.500,00	49.223,50
SA0	Saldo (0) Nettoergebnis (21 - 22)	302.909,32	-177.800,00	480.709,32
230	Entnahmen von Haushaltsrücklagen	20.669,17	10.000,00	10.669,17
240	Zuweisung an Haushaltsrücklagen	42.221,14	42.200,00	21,14
23	Summe Haushaltsrücklagen	-21.551,97	-32.200,00	10.648,03
SA00	Nettoergebnis nach Zuweisung und Entnahmen von Haushaltsrücklagen (Saldo 0 +/- SU23)	281.357,35	-210.000,00	491.357,35

Ergebnishaushalt Gesamt 1. und 2. Ebene (Anlage 1a)
- interne Vergütungen enthalten

MVAG	Mittelverwendungs- und aufbringungsgruppen (1. und 2. Ebene)	RA 2022	VA 2022	RA - VA
211	Erträge aus der operativen Verwaltungstätigkeit	1.479.058,04	1.107.500,00	371.558,04
2111	Erträge aus eigenen Abgaben	219.934,10	182.300,00	37.634,10
2112	Erträge aus Ertragsanteilen	639.108,48	580.000,00	59.108,48
2113	Erträge aus Gebühren	15.564,75	13.000,00	2.564,75
2114	Erträge aus Leistungen	272.917,92	170.000,00	102.917,92
2115	Erträge aus Besitz und wirtschaftlicher Tätigkeit	76.263,08	55.000,00	21.263,08
2116	Erträge aus Veräußerung und sonstige Erträge	55.157,12	107.200,00	-52.042,88
2117	Nicht finanzierungswirksame operative Erträge	200.112,59		200.112,59
212	Erträge aus Transfers	513.545,74	355.200,00	158.345,74
2121	Transferertrag von Trägern des öffentlichen Rechts	479.721,13	330.300,00	149.421,13
2122	Transferertrag von Beteiligungen			
2123	Transferertrag von Unternehmen (mit Finanzunternehmen)			
2124	Transferertrag von Haushalten und Organisationen ohne Erwerbscharakter	810,00	200,00	610,00
2125	Transferertrag vom Ausland			
2126	Investitions- und Tilgungszuschüsse zwischen Unternehmungen und Betrieben der Gebietskörperschaft und der Gebietskörperschaft			
2127	Nicht finanzierungswirksamer Transferertrag	33.014,61	24.700,00	8.314,61
213	Finanzerträge	29,04	0,00	29,04
2131	Erträge aus Zinsen	29,04		29,04
2132	Erträge aus Zinsen aus derivativen Finanzinstrumenten ohne Grundgeschäft			
2133	Erträge aus Gewinnentnahmen von marktbestimmten Betrieben			
2134	Sonstige Finanzerträge			
2135	Erträge aus Dividenden/Gewinnausschüttungen			
2136	Sonstige nicht finanzierungswirksame Finanzerträge			
21	Summe Erträge	1.992.632,82	1.462.700,00	529.932,82
221	Personalaufwand	356.017,09	361.000,00	-4.982,91
2211	Personalaufwand (Bezüge, Nebengeb., Mehrleistungen)	276.990,00	268.800,00	8.190,00
2212	Gesetzlicher und freiwilliger Sozialaufwand	76.647,59	75.900,00	747,59
2213	Sonstiger Personalaufwand			
2214	Nicht finanzierungswirksamer Personalaufwand	2.379,50	16.300,00	-13.920,50
222	Sachaufwand (ohne Transferaufwand)	922.853,06	862.600,00	60.253,06
2221	Gebrauchs- und Verbrauchsgüter, Handelswaren	88.188,51	81.800,00	6.388,51
2222	Verwaltungs- und Betriebsaufwand	72.987,39	68.100,00	4.887,39
2223	Leasing- und Mietaufwand	1.478,42	1.600,00	-121,58
2224	Instandhaltung	36.055,10	27.000,00	9.055,10
2225	Sonstiger Sachaufwand	217.182,54	233.800,00	-16.617,46
2226	Nicht finanzierungswirksamer Sachaufwand	506.961,10	450.300,00	56.661,10

MVAG	Mittelverwendungs- und aufbringungsgruppen (1. und 2. Ebene)	RA 2022	VA 2022	RA - VA
223	Transferaufwand (laufende Transfers und Kapitaltransfers)	409.231,96	414.600,00	-5.368,04
2231	Transferaufwand an Träger des öffentlichen Rechts	350.913,11	355.500,00	-4.586,89
2232	Transferaufwand an Beteiligungen			
2233	Transferaufwand an Unternehmen (mit Finanzunternehmen)	5.477,64	7.000,00	-1.522,36
2234	Transferaufwand an Haushalte und Organisationen ohne Erwerbscharakter	51.941,21	52.100,00	-158,79
2235	Transferaufwand an das Ausland	900,00		900,00
2236	Investitions- und Tilgungszuschüsse zwischen Unternehmungen und Betrieben der Gebietskörperschaft und der Gebietskörperschaft			
2237	Nicht finanzierungswirksamer Transferaufwand			
224	Finanzaufwand	1.621,39	2.300,00	-678,61
2241	Zinsen aus Finanzschulden, Finanzierungsleasing, Forderungskauf und derivativen Finanzinstrumenten mit Grundgeschäft	529,21	1.300,00	-770,79
2242	Zinsen und sonstige Aufwendungen aus derivativen Finanzinstrumenten ohne Grundgeschäft			
2243	Gewinnentnahmen von Unternehmungen und marktbestimmten Betrieben der Gebietskörperschaft (innerhalb der Gebietskörperschaft)			
2244	Sonstiger Finanzaufwand	1.092,18	1.000,00	92,18
2245	Nicht finanzierungswirksamer Finanzaufwand			
22	Summe Aufwendungen	1.689.723,50	1.640.500,00	49.223,50
SA0	Saldo (0) Nettoergebnis (21 - 22)	302.909,32	-177.800,00	480.709,32
230	Entnahmen von Haushaltsrücklagen	20.669,17	10.000,00	10.669,17
2301	Entnahmen von Haushaltsrücklagen	20.669,17	10.000,00	10.669,17
240	Zuweisung an Haushaltsrücklagen	42.221,14	42.200,00	21,14
2401	Zuweisung an Haushaltsrücklagen	42.221,14	42.200,00	21,14
23	Summe Haushaltsrücklagen	-21.551,97	-32.200,00	10.648,03
SA00	Nettoergebnis nach Zuweisung und Entnahmen von Haushaltsrücklagen (Saldo 0 +/- SU23)	281.357,35	-210.000,00	491.357,35

Ergebnishaushalt Bereichsbudget 1. und 2. Ebene (Anlage 1a)

Vertretungskörper und allgemeine Verwaltung (Gruppe 0)

MVAG	Mittelverwendungs- und aufbringungsgruppen (1. und 2. Ebene)	RA 2022	VA 2022	RA - VA
211	Erträge aus der operativen Verwaltungstätigkeit	9.475,44	5.200,00	4.275,44
2111	Erträge aus eigenen Abgaben			
2112	Erträge aus Ertragsanteilen			
2113	Erträge aus Gebühren			
2114	Erträge aus Leistungen	1.864,13	300,00	1.564,13
2115	Erträge aus Besitz und wirtschaftlicher Tätigkeit			
2116	Erträge aus Veräußerung und sonstige Erträge	7.611,31	4.900,00	2.711,31
2117	Nicht finanzierungswirksame operative Erträge			
212	Erträge aus Transfers	2.589,66	2.600,00	-10,34
2121	Transferertrag von Trägern des öffentlichen Rechts			
2122	Transferertrag von Beteiligungen			
2123	Transferertrag von Unternehmen (mit Finanzunternehmen)			
2124	Transferertrag von Haushalten und Organisationen ohne Erwerbscharakter			
2125	Transferertrag vom Ausland			
2126	Investitions- und Tilgungszuschüsse zwischen Unternehmungen und Betrieben der Gebietskörperschaft und der Gebietskörperschaft			
2127	Nicht finanzierungswirksamer Transferertrag	2.589,66	2.600,00	-10,34
213	Finanzerträge	0,00	0,00	0,00
2131	Erträge aus Zinsen			
2132	Erträge aus Zinsen aus derivativen Finanzinstrumenten ohne Grundgeschäft			
2133	Erträge aus Gewinnentnahmen von marktbestimmten Betrieben			
2134	Sonstige Finanzerträge			
2135	Erträge aus Dividenden/Gewinnausschüttungen			
2136	Sonstige nicht finanzierungswirksame Finanzerträge			
21	Summe Erträge	12.065,10	7.800,00	4.265,10
221	Personalaufwand	138.858,30	143.600,00	-4.741,70
2211	Personalaufwand (Bezüge, Nebengeb., Mehrleistungen)	104.461,88	103.400,00	1.061,88
2212	Gesetzlicher und freiwilliger Sozialaufwand	32.662,93	32.400,00	262,93
2213	Sonstiger Personalaufwand			
2214	Nicht finanzierungswirksamer Personalaufwand	1.733,49	7.800,00	-6.066,51
222	Sachaufwand (ohne Transferaufwand)	136.794,72	142.000,00	-5.205,28
2221	Gebrauchs- und Verbrauchsgüter, Handelswaren	8.961,07	9.400,00	-438,93
2222	Verwaltungs- und Betriebsaufwand	11.796,54	12.200,00	-403,46
2223	Leasing- und Mietaufwand	839,80	900,00	-60,20
2224	Instandhaltung	9.398,92	9.800,00	-401,08
2225	Sonstiger Sachaufwand	96.521,89	99.000,00	-2.478,11
2226	Nicht finanzierungswirksamer Sachaufwand	9.276,50	10.700,00	-1.423,50

Vertretungskörper und allgemeine Verwaltung (Gruppe 0)

MVAG	Mittelverwendungs- und aufbringungsgruppen (1. und 2. Ebene)	RA 2022	VA 2022	RA - VA
223	Transferaufwand (laufende Transfers und Kapitaltransfers)	23.358,26	23.500,00	-141,74
2231	Transferaufwand an Träger des öffentlichen Rechts	20.608,20	20.600,00	8,20
2232	Transferaufwand an Beteiligungen			
2233	Transferaufwand an Unternehmen (mit Finanzunternehmen)			
2234	Transferaufwand an Haushalte und Organisationen ohne Erwerbscharakter	2.750,06	2.900,00	-149,94
2235	Transferaufwand an das Ausland			
2236	Investitions- und Tilgungszuschüsse zwischen Unternehmungen und Betrieben der Gebietskörperschaft und der Gebietskörperschaft			
2237	Nicht finanzierungswirksamer Transferaufwand			
224	Finanzaufwand	0,00	0,00	0,00
2241	Zinsen aus Finanzschulden, Finanzierungsleasing, Forderungskauf und derivativen Finanzinstrumenten mit Grundgeschäft			
2242	Zinsen und sonstige Aufwendungen aus derivativen Finanzinstrumenten ohne Grundgeschäft			
2243	Gewinnentnahmen von Unternehmungen und marktbestimmten Betrieben der Gebietskörperschaft (innerhalb der Gebietskörperschaft)			
2244	Sonstiger Finanzaufwand			
2245	Nicht finanzierungswirksamer Finanzaufwand			
22	Summe Aufwendungen	299.011,28	309.100,00	-10.088,72
SA0	Saldo (0) Nettoergebnis (21 - 22)	-286.946,18	-301.300,00	14.353,82
230	Entnahmen von Haushaltsrücklagen	0,00	0,00	0,00
2301	Entnahmen von Haushaltsrücklagen			
240	Zuweisung an Haushaltsrücklagen	0,00	0,00	0,00
2401	Zuweisung an Haushaltsrücklagen			
23	Summe Haushaltsrücklagen	0,00	0,00	0,00
SA00	Nettoergebnis nach Zuweisung und Entnahmen von Haushaltsrücklagen (Saldo 0 +/- SU23)	-286.946,18	-301.300,00	14.353,82

Öffentliche Ordnung und Sicherheit (Gruppe 1)

MVAG	Mittelverwendungs- und aufbringungsgruppen (1. und 2. Ebene)	RA 2022	VA 2022	RA - VA
211	Erträge aus der operativen Verwaltungstätigkeit	5.454,69	4.000,00	1.454,69
2111	Erträge aus eigenen Abgaben			
2112	Erträge aus Ertragsanteilen			
2113	Erträge aus Gebühren			
2114	Erträge aus Leistungen	5.447,69	4.000,00	1.447,69
2115	Erträge aus Besitz und wirtschaftlicher Tätigkeit			
2116	Erträge aus Veräußerung und sonstige Erträge	7,00		7,00
2117	Nicht finanzierungswirksame operative Erträge			
212	Erträge aus Transfers	0,00	0,00	0,00
2121	Transferertrag von Trägern des öffentlichen Rechts			
2122	Transferertrag von Beteiligungen			
2123	Transferertrag von Unternehmen (mit Finanzunternehmen)			
2124	Transferertrag von Haushalten und Organisationen ohne Erwerbscharakter			
2125	Transferertrag vom Ausland			
2126	Investitions- und Tilgungszuschüsse zwischen Unternehmungen und Betrieben der Gebietskörperschaft und der Gebietskörperschaft			
2127	Nicht finanzierungswirksamer Transferertrag			
213	Finanzerträge	0,00	0,00	0,00
2131	Erträge aus Zinsen			
2132	Erträge aus Zinsen aus derivativen Finanzinstrumenten ohne Grundgeschäft			
2133	Erträge aus Gewinnentnahmen von marktbestimmten Betrieben			
2134	Sonstige Finanzerträge			
2135	Erträge aus Dividenden/Gewinnausschüttungen			
2136	Sonstige nicht finanzierungswirksame Finanzerträge			
21	Summe Erträge	5.454,69	4.000,00	1.454,69
221	Personalaufwand	0,00	0,00	0,00
2211	Personalaufwand (Bezüge, Nebengeb., Mehrleistungen)			
2212	Gesetzlicher und freiwilliger Sozialaufwand			
2213	Sonstiger Personalaufwand			
2214	Nicht finanzierungswirksamer Personalaufwand			
222	Sachaufwand (ohne Transferaufwand)	58.999,92	56.900,00	2.099,92
2221	Gebrauchs- und Verbrauchsgüter, Handelswaren	299,16	600,00	-300,84
2222	Verwaltungs- und Betriebsaufwand	8.498,32	9.400,00	-901,68
2223	Leasing- und Mietaufwand			
2224	Instandhaltung	1.861,46	1.900,00	-38,54
2225	Sonstiger Sachaufwand	3.319,94	3.100,00	219,94
2226	Nicht finanzierungswirksamer Sachaufwand	45.021,04	41.900,00	3.121,04

Öffentliche Ordnung und Sicherheit (Gruppe 1)

MVAG	Mittelverwendungs- und aufbringungsgruppen (1. und 2. Ebene)	RA 2022	VA 2022	RA - VA
223	Transferaufwand (laufende Transfers und Kapitaltransfers)	1.717,86	3.000,00	-1.282,14
2231	Transferaufwand an Träger des öffentlichen Rechts	1.717,86	3.000,00	-1.282,14
2232	Transferaufwand an Beteiligungen			
2233	Transferaufwand an Unternehmen (mit Finanzunternehmen)			
2234	Transferaufwand an Haushalte und Organisationen ohne Erwerbscharakter			
2235	Transferaufwand an das Ausland			
2236	Investitions- und Tilgungszuschüsse zwischen Unternehmungen und Betrieben der Gebietskörperschaft und der Gebietskörperschaft			
2237	Nicht finanzierungswirksamer Transferaufwand			
224	Finanzaufwand	0,00	0,00	0,00
2241	Zinsen aus Finanzschulden, Finanzierungsleasing, Forderungskauf und derivativen Finanzinstrumenten mit Grundgeschäft			
2242	Zinsen und sonstige Aufwendungen aus derivativen Finanzinstrumenten ohne Grundgeschäft			
2243	Gewinnentnahmen von Unternehmungen und marktbestimmten Betrieben der Gebietskörperschaft (innerhalb der Gebietskörperschaft)			
2244	Sonstiger Finanzaufwand			
2245	Nicht finanzierungswirksamer Finanzaufwand			
22	Summe Aufwendungen	60.717,78	59.900,00	817,78
SA0	Saldo (0) Nettoergebnis (21 - 22)	-55.263,09	-55.900,00	636,91
230	Entnahmen von Haushaltsrücklagen	0,00	0,00	0,00
2301	Entnahmen von Haushaltsrücklagen			
240	Zuweisung an Haushaltsrücklagen	0,00	0,00	0,00
2401	Zuweisung an Haushaltsrücklagen			
23	Summe Haushaltsrücklagen	0,00	0,00	0,00
SA00	Nettoergebnis nach Zuweisung und Entnahmen von Haushaltsrücklagen (Saldo 0 +/- SU23)	-55.263,09	-55.900,00	636,91

Unterricht, Erziehung, Sport und Wissenschaft (Gruppe 2)

MVAG	Mittelverwendungs- und aufbringungsgruppen (1. und 2. Ebene)	RA 2022	VA 2022	RA - VA
211	Erträge aus der operativen Verwaltungstätigkeit	26.561,04	22.900,00	3.661,04
2111	Erträge aus eigenen Abgaben			
2112	Erträge aus Ertragsanteilen			
2113	Erträge aus Gebühren			
2114	Erträge aus Leistungen	23.543,28	21.500,00	2.043,28
2115	Erträge aus Besitz und wirtschaftlicher Tätigkeit			
2116	Erträge aus Veräußerung und sonstige Erträge	3.017,76	1.400,00	1.617,76
2117	Nicht finanzierungswirksame operative Erträge			
212	Erträge aus Transfers	18.076,81	11.600,00	6.476,81
2121	Transferertrag von Trägern des öffentlichen Rechts	5.000,00		5.000,00
2122	Transferertrag von Beteiligungen			
2123	Transferertrag von Unternehmen (mit Finanzunternehmen)			
2124	Transferertrag von Haushalten und Organisationen ohne Erwerbscharakter			
2125	Transferertrag vom Ausland			
2126	Investitions- und Tilgungszuschüsse zwischen Unternehmungen und Betrieben der Gebietskörperschaft und der Gebietskörperschaft			
2127	Nicht finanzierungswirksamer Transferertrag	13.076,81	11.600,00	1.476,81
213	Finanzerträge	0,00	0,00	0,00
2131	Erträge aus Zinsen			
2132	Erträge aus Zinsen aus derivativen Finanzinstrumenten ohne Grundgeschäft			
2133	Erträge aus Gewinnentnahmen von marktbestimmten Betrieben			
2134	Sonstige Finanzerträge			
2135	Erträge aus Dividenden/Gewinnausschüttungen			
2136	Sonstige nicht finanzierungswirksame Finanzerträge			
21	Summe Erträge	44.637,85	34.500,00	10.137,85
221	Personalaufwand	50.403,84	56.800,00	-6.396,16
2211	Personalaufwand (Bezüge, Nebengeb., Mehrleistungen)	39.962,68	41.600,00	-1.637,32
2212	Gesetzlicher und freiwilliger Sozialaufwand	10.257,88	11.100,00	-842,12
2213	Sonstiger Personalaufwand			
2214	Nicht finanzierungswirksamer Personalaufwand	183,28	4.100,00	-3.916,72
222	Sachaufwand (ohne Transferaufwand)	89.126,11	77.000,00	12.126,11
2221	Gebrauchs- und Verbrauchsgüter, Handelswaren	5.772,23	7.500,00	-1.727,77
2222	Verwaltungs- und Betriebsaufwand	14.277,73	15.000,00	-722,27
2223	Leasing- und Mietaufwand	637,62	700,00	-62,38
2224	Instandhaltung	10.711,68	2.900,00	7.811,68
2225	Sonstiger Sachaufwand	9.075,02	6.300,00	2.775,02
2226	Nicht finanzierungswirksamer Sachaufwand	48.651,83	44.600,00	4.051,83

Unterricht, Erziehung, Sport und Wissenschaft (Gruppe 2)

MVAG	Mittelverwendungs- und aufbringungsgruppen (1. und 2. Ebene)	RA 2022	VA 2022	RA - VA
223	Transferaufwand (laufende Transfers und Kapitaltransfers)	74.174,12	85.200,00	-11.025,88
2231	Transferaufwand an Träger des öffentlichen Rechts	48.925,40	49.100,00	-174,60
2232	Transferaufwand an Beteiligungen			
2233	Transferaufwand an Unternehmen (mit Finanzunternehmen)			
2234	Transferaufwand an Haushalte und Organisationen ohne Erwerbscharakter	25.248,72	36.100,00	-10.851,28
2235	Transferaufwand an das Ausland			
2236	Investitions- und Tilgungszuschüsse zwischen Unternehmungen und Betrieben der Gebietskörperschaft und der Gebietskörperschaft			
2237	Nicht finanzierungswirksamer Transferaufwand			
224	Finanzaufwand	0,00	0,00	0,00
2241	Zinsen aus Finanzschulden, Finanzierungsleasing, Forderungskauf und derivativen Finanzinstrumenten mit Grundgeschäft			
2242	Zinsen und sonstige Aufwendungen aus derivativen Finanzinstrumenten ohne Grundgeschäft			
2243	Gewinnentnahmen von Unternehmungen und marktbestimmten Betrieben der Gebietskörperschaft (innerhalb der Gebietskörperschaft)			
2244	Sonstiger Finanzaufwand			
2245	Nicht finanzierungswirksamer Finanzaufwand			
22	Summe Aufwendungen	213.704,07	219.000,00	-5.295,93
SA0	Saldo (0) Nettoergebnis (21 - 22)	-169.066,22	-184.500,00	15.433,78
230	Entnahmen von Haushaltsrücklagen	0,00	0,00	0,00
2301	Entnahmen von Haushaltsrücklagen			
240	Zuweisung an Haushaltsrücklagen	0,00	0,00	0,00
2401	Zuweisung an Haushaltsrücklagen			
23	Summe Haushaltsrücklagen	0,00	0,00	0,00
SA00	Nettoergebnis nach Zuweisung und Entnahmen von Haushaltsrücklagen (Saldo 0 +/- SU23)	-169.066,22	-184.500,00	15.433,78

Kunst, Kultur und Kultus (Gruppe 3)

MVAG	Mittelverwendungs- und aufbringungsgruppen (1. und 2. Ebene)	RA 2022	VA 2022	RA - VA
211	Erträge aus der operativen Verwaltungstätigkeit	709,99	100,00	609,99
2111	Erträge aus eigenen Abgaben			
2112	Erträge aus Ertragsanteilen			
2113	Erträge aus Gebühren			
2114	Erträge aus Leistungen	548,99		548,99
2115	Erträge aus Besitz und wirtschaftlicher Tätigkeit			
2116	Erträge aus Veräußerung und sonstige Erträge	161,00	100,00	61,00
2117	Nicht finanzierungswirksame operative Erträge			
212	Erträge aus Transfers	1.034,04	1.000,00	34,04
2121	Transferertrag von Trägern des öffentlichen Rechts			
2122	Transferertrag von Beteiligungen			
2123	Transferertrag von Unternehmen (mit Finanzunternehmen)			
2124	Transferertrag von Haushalten und Organisationen ohne Erwerbscharakter			
2125	Transferertrag vom Ausland			
2126	Investitions- und Tilgungszuschüsse zwischen Unternehmungen und Betrieben der Gebietskörperschaft und der Gebietskörperschaft			
2127	Nicht finanzierungswirksamer Transferertrag	1.034,04	1.000,00	34,04
213	Finanzerträge	0,00	0,00	0,00
2131	Erträge aus Zinsen			
2132	Erträge aus Zinsen aus derivativen Finanzinstrumenten ohne Grundgeschäft			
2133	Erträge aus Gewinnentnahmen von marktbestimmten Betrieben			
2134	Sonstige Finanzerträge			
2135	Erträge aus Dividenden/Gewinnausschüttungen			
2136	Sonstige nicht finanzierungswirksame Finanzerträge			
21	Summe Erträge	1.744,03	1.100,00	644,03
221	Personalaufwand	0,00	0,00	0,00
2211	Personalaufwand (Bezüge, Nebengeb., Mehrleistungen)			
2212	Gesetzlicher und freiwilliger Sozialaufwand			
2213	Sonstiger Personalaufwand			
2214	Nicht finanzierungswirksamer Personalaufwand			
222	Sachaufwand (ohne Transferaufwand)	17.676,20	23.600,00	-5.923,80
2221	Gebrauchs- und Verbrauchsgüter, Handelswaren	2.166,03	1.900,00	266,03
2222	Verwaltungs- und Betriebsaufwand	940,33	1.500,00	-559,67
2223	Leasing- und Mietaufwand			
2224	Instandhaltung	184,33	200,00	-15,67
2225	Sonstiger Sachaufwand	7.919,31	13.500,00	-5.580,69
2226	Nicht finanzierungswirksamer Sachaufwand	6.466,20	6.500,00	-33,80

Kunst, Kultur und Kultus (Gruppe 3)

MVAG	Mittelverwendungs- und aufbringungsgruppen (1. und 2. Ebene)	RA 2022	VA 2022	RA - VA
223	Transferaufwand (laufende Transfers und Kapitaltransfers)	7.529,48	6.600,00	929,48
2231	Transferaufwand an Träger des öffentlichen Rechts	5.539,48	5.600,00	-60,52
2232	Transferaufwand an Beteiligungen			
2233	Transferaufwand an Unternehmen (mit Finanzunternehmen)			
2234	Transferaufwand an Haushalte und Organisationen ohne Erwerbscharakter	1.090,00	1.000,00	90,00
2235	Transferaufwand an das Ausland	900,00		900,00
2236	Investitions- und Tilgungszuschüsse zwischen Unternehmungen und Betrieben der Gebietskörperschaft und der Gebietskörperschaft			
2237	Nicht finanzierungswirksamer Transferaufwand			
224	Finanzaufwand	0,00	0,00	0,00
2241	Zinsen aus Finanzschulden, Finanzierungsleasing, Forderungskauf und derivativen Finanzinstrumenten mit Grundgeschäft			
2242	Zinsen und sonstige Aufwendungen aus derivativen Finanzinstrumenten ohne Grundgeschäft			
2243	Gewinnentnahmen von Unternehmungen und marktbestimmten Betrieben der Gebietskörperschaft (innerhalb der Gebietskörperschaft)			
2244	Sonstiger Finanzaufwand			
2245	Nicht finanzierungswirksamer Finanzaufwand			
22	Summe Aufwendungen	25.205,68	30.200,00	-4.994,32
SA0	Saldo (0) Nettoergebnis (21 - 22)	-23.461,65	-29.100,00	5.638,35
230	Entnahmen von Haushaltsrücklagen	0,00	0,00	0,00
2301	Entnahmen von Haushaltsrücklagen			
240	Zuweisung an Haushaltsrücklagen	0,00	0,00	0,00
2401	Zuweisung an Haushaltsrücklagen			
23	Summe Haushaltsrücklagen	0,00	0,00	0,00
SA00	Nettoergebnis nach Zuweisung und Entnahmen von Haushaltsrücklagen (Saldo 0 +/- SU23)	-23.461,65	-29.100,00	5.638,35

Soziale Wohlfahrt und Wohnbauförderung (Gruppe 4)

MVAG	Mittelverwendungs- und aufbringungsgruppen (1. und 2. Ebene)	RA 2022	VA 2022	RA - VA
211	Erträge aus der operativen Verwaltungstätigkeit	0,00	0,00	0,00
2111	Erträge aus eigenen Abgaben			
2112	Erträge aus Ertragsanteilen			
2113	Erträge aus Gebühren			
2114	Erträge aus Leistungen			
2115	Erträge aus Besitz und wirtschaftlicher Tätigkeit			
2116	Erträge aus Veräußerung und sonstige Erträge			
2117	Nicht finanzierungswirksame operative Erträge			
212	Erträge aus Transfers	0,00	0,00	0,00
2121	Transferertrag von Trägern des öffentlichen Rechts			
2122	Transferertrag von Beteiligungen			
2123	Transferertrag von Unternehmen (mit Finanzunternehmen)			
2124	Transferertrag von Haushalten und Organisationen ohne Erwerbscharakter			
2125	Transferertrag vom Ausland			
2126	Investitions- und Tilgungszuschüsse zwischen Unternehmungen und Betrieben der Gebietskörperschaft und der Gebietskörperschaft			
2127	Nicht finanzierungswirksamer Transferertrag			
213	Finanzerträge	0,00	0,00	0,00
2131	Erträge aus Zinsen			
2132	Erträge aus Zinsen aus derivativen Finanzinstrumenten ohne Grundgeschäft			
2133	Erträge aus Gewinnentnahmen von marktbestimmten Betrieben			
2134	Sonstige Finanzerträge			
2135	Erträge aus Dividenden/Gewinnausschüttungen			
2136	Sonstige nicht finanzierungswirksame Finanzerträge			
21	Summe Erträge	0,00	0,00	0,00
221	Personalaufwand	0,00	0,00	0,00
2211	Personalaufwand (Bezüge, Nebengeb., Mehrleistungen)			
2212	Gesetzlicher und freiwilliger Sozialaufwand			
2213	Sonstiger Personalaufwand			
2214	Nicht finanzierungswirksamer Personalaufwand			
222	Sachaufwand (ohne Transferaufwand)	1.433,68	2.400,00	-966,32
2221	Gebrauchs- und Verbrauchsgüter, Handelswaren	1.433,68	1.400,00	33,68
2222	Verwaltungs- und Betriebsaufwand			
2223	Leasing- und Mietaufwand			
2224	Instandhaltung			
2225	Sonstiger Sachaufwand		1.000,00	-1.000,00
2226	Nicht finanzierungswirksamer Sachaufwand			

Soziale Wohlfahrt und Wohnbauförderung (Gruppe 4)

MVAG	Mittelverwendungs- und aufbringungsgruppen (1. und 2. Ebene)	RA 2022	VA 2022	RA - VA
223	Transferaufwand (laufende Transfers und Kapitaltransfers)	131.213,42	124.000,00	7.213,42
2231	Transferaufwand an Träger des öffentlichen Rechts	110.544,25	114.000,00	-3.455,75
2232	Transferaufwand an Beteiligungen			
2233	Transferaufwand an Unternehmen (mit Finanzunternehmen)			
2234	Transferaufwand an Haushalte und Organisationen ohne Erwerbscharakter	20.669,17	10.000,00	10.669,17
2235	Transferaufwand an das Ausland			
2236	Investitions- und Tilgungszuschüsse zwischen Unternehmungen und Betrieben der Gebietskörperschaft und der Gebietskörperschaft			
2237	Nicht finanzierungswirksamer Transferaufwand			
224	Finanzaufwand	0,00	0,00	0,00
2241	Zinsen aus Finanzschulden, Finanzierungsleasing, Forderungskauf und derivativen Finanzinstrumenten mit Grundgeschäft			
2242	Zinsen und sonstige Aufwendungen aus derivativen Finanzinstrumenten ohne Grundgeschäft			
2243	Gewinnentnahmen von Unternehmungen und marktbestimmten Betrieben der Gebietskörperschaft (innerhalb der Gebietskörperschaft)			
2244	Sonstiger Finanzaufwand			
2245	Nicht finanzierungswirksamer Finanzaufwand			
22	Summe Aufwendungen	132.647,10	126.400,00	6.247,10
SA0	Saldo (0) Nettoergebnis (21 - 22)	-132.647,10	-126.400,00	-6.247,10
230	Entnahmen von Haushaltsrücklagen	20.669,17	10.000,00	10.669,17
2301	Entnahmen von Haushaltsrücklagen	20.669,17	10.000,00	10.669,17
240	Zuweisung an Haushaltsrücklagen	42.221,14	42.200,00	21,14
2401	Zuweisung an Haushaltsrücklagen	42.221,14	42.200,00	21,14
23	Summe Haushaltsrücklagen	-21.551,97	-32.200,00	10.648,03
SA00	Nettoergebnis nach Zuweisung und Entnahmen von Haushaltsrücklagen (Saldo 0 +/- SU23)	-154.199,07	-158.600,00	4.400,93

Gesundheit (Gruppe 5)

MVAG	Mittelverwendungs- und aufbringungsgruppen (1. und 2. Ebene)	RA 2022	VA 2022	RA - VA
211	Erträge aus der operativen Verwaltungstätigkeit	0,00	0,00	0,00
2111	Erträge aus eigenen Abgaben			
2112	Erträge aus Ertragsanteilen			
2113	Erträge aus Gebühren			
2114	Erträge aus Leistungen			
2115	Erträge aus Besitz und wirtschaftlicher Tätigkeit			
2116	Erträge aus Veräußerung und sonstige Erträge			
2117	Nicht finanzierungswirksame operative Erträge			
212	Erträge aus Transfers	4.770,00	4.800,00	-30,00
2121	Transferertrag von Trägern des öffentlichen Rechts	4.770,00	4.800,00	-30,00
2122	Transferertrag von Beteiligungen			
2123	Transferertrag von Unternehmen (mit Finanzunternehmen)			
2124	Transferertrag von Haushalten und Organisationen ohne Erwerbscharakter			
2125	Transferertrag vom Ausland			
2126	Investitions- und Tilgungszuschüsse zwischen Unternehmungen und Betrieben der Gebietskörperschaft und der Gebietskörperschaft			
2127	Nicht finanzierungswirksamer Transferertrag			
213	Finanzerträge	0,00	0,00	0,00
2131	Erträge aus Zinsen			
2132	Erträge aus Zinsen aus derivativen Finanzinstrumenten ohne Grundgeschäft			
2133	Erträge aus Gewinnentnahmen von marktbestimmten Betrieben			
2134	Sonstige Finanzerträge			
2135	Erträge aus Dividenden/Gewinnausschüttungen			
2136	Sonstige nicht finanzierungswirksame Finanzerträge			
21	Summe Erträge	4.770,00	4.800,00	-30,00
221	Personalaufwand	0,00	0,00	0,00
2211	Personalaufwand (Bezüge, Nebengeb., Mehrleistungen)			
2212	Gesetzlicher und freiwilliger Sozialaufwand			
2213	Sonstiger Personalaufwand			
2214	Nicht finanzierungswirksamer Personalaufwand			
222	Sachaufwand (ohne Transferaufwand)	1.640,56	1.200,00	440,56
2221	Gebrauchs- und Verbrauchsgüter, Handelswaren	199,26	400,00	-200,74
2222	Verwaltungs- und Betriebsaufwand			
2223	Leasing- und Mietaufwand			
2224	Instandhaltung			
2225	Sonstiger Sachaufwand	1.441,30	800,00	641,30
2226	Nicht finanzierungswirksamer Sachaufwand			

Gesundheit (Gruppe 5)

MVAG	Mittelverwendungs- und aufbringungsgruppen (1. und 2. Ebene)	RA 2022	VA 2022	RA - VA
223	Transferaufwand (laufende Transfers und Kapitaltransfers)	163.677,92	163.200,00	477,92
2231	Transferaufwand an Träger des öffentlichen Rechts	163.577,92	163.200,00	377,92
2232	Transferaufwand an Beteiligungen			
2233	Transferaufwand an Unternehmen (mit Finanzunternehmen)			
2234	Transferaufwand an Haushalte und Organisationen ohne Erwerbscharakter	100,00		100,00
2235	Transferaufwand an das Ausland			
2236	Investitions- und Tilgungszuschüsse zwischen Unternehmungen und Betrieben der Gebietskörperschaft und der Gebietskörperschaft			
2237	Nicht finanzierungswirksamer Transferaufwand			
224	Finanzaufwand	0,00	0,00	0,00
2241	Zinsen aus Finanzschulden, Finanzierungsleasing, Forderungskauf und derivativen Finanzinstrumenten mit Grundgeschäft			
2242	Zinsen und sonstige Aufwendungen aus derivativen Finanzinstrumenten ohne Grundgeschäft			
2243	Gewinnentnahmen von Unternehmungen und marktbestimmten Betrieben der Gebietskörperschaft (innerhalb der Gebietskörperschaft)			
2244	Sonstiger Finanzaufwand			
2245	Nicht finanzierungswirksamer Finanzaufwand			
22	Summe Aufwendungen	165.318,48	164.400,00	918,48
SA0	Saldo (0) Nettoergebnis (21 - 22)	-160.548,48	-159.600,00	-948,48
230	Entnahmen von Haushaltsrücklagen	0,00	0,00	0,00
2301	Entnahmen von Haushaltsrücklagen			
240	Zuweisung an Haushaltsrücklagen	0,00	0,00	0,00
2401	Zuweisung an Haushaltsrücklagen			
23	Summe Haushaltsrücklagen	0,00	0,00	0,00
SA00	Nettoergebnis nach Zuweisung und Entnahmen von Haushaltsrücklagen (Saldo 0 +/- SU23)	-160.548,48	-159.600,00	-948,48

Straßen- und Wasserbau, Verkehr (Gruppe 6)

MVAG	Mittelverwendungs- und aufbringungsgruppen (1. und 2. Ebene)	RA 2022	VA 2022	RA - VA
211	Erträge aus der operativen Verwaltungstätigkeit	1.615,47	0,00	1.615,47
2111	Erträge aus eigenen Abgaben	1.615,47		1.615,47
2112	Erträge aus Ertragsanteilen			
2113	Erträge aus Gebühren			
2114	Erträge aus Leistungen			
2115	Erträge aus Besitz und wirtschaftlicher Tätigkeit			
2116	Erträge aus Veräußerung und sonstige Erträge			
2117	Nicht finanzierungswirksame operative Erträge			
212	Erträge aus Transfers	131.603,57	79.900,00	51.703,57
2121	Transferertrag von Trägern des öffentlichen Rechts	122.195,76	72.100,00	50.095,76
2122	Transferertrag von Beteiligungen			
2123	Transferertrag von Unternehmen (mit Finanzunternehmen)			
2124	Transferertrag von Haushalten und Organisationen ohne Erwerbscharakter	810,00	200,00	610,00
2125	Transferertrag vom Ausland			
2126	Investitions- und Tilgungszuschüsse zwischen Unternehmungen und Betrieben der Gebietskörperschaft und der Gebietskörperschaft			
2127	Nicht finanzierungswirksamer Transferertrag	8.597,81	7.600,00	997,81
213	Finanzerträge	0,00	0,00	0,00
2131	Erträge aus Zinsen			
2132	Erträge aus Zinsen aus derivativen Finanzinstrumenten ohne Grundgeschäft			
2133	Erträge aus Gewinnentnahmen von marktbestimmten Betrieben			
2134	Sonstige Finanzerträge			
2135	Erträge aus Dividenden/Gewinnausschüttungen			
2136	Sonstige nicht finanzierungswirksame Finanzerträge			
21	Summe Erträge	133.219,04	79.900,00	53.319,04
221	Personalaufwand	0,00	0,00	0,00
2211	Personalaufwand (Bezüge, Nebengeb., Mehrleistungen)			
2212	Gesetzlicher und freiwilliger Sozialaufwand			
2213	Sonstiger Personalaufwand			
2214	Nicht finanzierungswirksamer Personalaufwand			
222	Sachaufwand (ohne Transferaufwand)	253.174,46	280.400,00	-27.225,54
2221	Gebrauchs- und Verbrauchsgüter, Handelswaren	3.086,58	4.000,00	-913,42
2222	Verwaltungs- und Betriebsaufwand			
2223	Leasing- und Mietaufwand			
2224	Instandhaltung	3.735,85	3.800,00	-64,15
2225	Sonstiger Sachaufwand	9.826,61	63.000,00	-53.173,39
2226	Nicht finanzierungswirksamer Sachaufwand	236.525,42	209.600,00	26.925,42

Straßen- und Wasserbau, Verkehr (Gruppe 6)

MVAG	Mittelverwendungs- und aufbringungsgruppen (1. und 2. Ebene)	RA 2022	VA 2022	RA - VA
223	Transferaufwand (laufende Transfers und Kapitaltransfers)	0,00	0,00	0,00
2231	Transferaufwand an Träger des öffentlichen Rechts			
2232	Transferaufwand an Beteiligungen			
2233	Transferaufwand an Unternehmen (mit Finanzunternehmen)			
2234	Transferaufwand an Haushalte und Organisationen ohne Erwerbscharakter			
2235	Transferaufwand an das Ausland			
2236	Investitions- und Tilgungszuschüsse zwischen Unternehmungen und Betrieben der Gebietskörperschaft und der Gebietskörperschaft			
2237	Nicht finanzierungswirksamer Transferaufwand			
224	Finanzaufwand	181,39	200,00	-18,61
2241	Zinsen aus Finanzschulden, Finanzierungsleasing, Forderungskauf und derivativen Finanzinstrumenten mit Grundgeschäft	181,39	200,00	-18,61
2242	Zinsen und sonstige Aufwendungen aus derivativen Finanzinstrumenten ohne Grundgeschäft			
2243	Gewinnentnahmen von Unternehmungen und marktbestimmten Betrieben der Gebietskörperschaft (innerhalb der Gebietskörperschaft)			
2244	Sonstiger Finanzaufwand			
2245	Nicht finanzierungswirksamer Finanzaufwand			
22	Summe Aufwendungen	253.355,85	280.600,00	-27.244,15
SA0	Saldo (0) Nettoergebnis (21 - 22)	-120.136,81	-200.700,00	80.563,19
230	Entnahmen von Haushaltsrücklagen	0,00	0,00	0,00
2301	Entnahmen von Haushaltsrücklagen			
240	Zuweisung an Haushaltsrücklagen	0,00	0,00	0,00
2401	Zuweisung an Haushaltsrücklagen			
23	Summe Haushaltsrücklagen	0,00	0,00	0,00
SA00	Nettoergebnis nach Zuweisung und Entnahmen von Haushaltsrücklagen (Saldo 0 +/- SU23)	-120.136,81	-200.700,00	80.563,19

Wirtschaftsförderung (Gruppe 7)

MVAG	Mittelverwendungs- und aufbringungsgruppen (1. und 2. Ebene)	RA 2022	VA 2022	RA - VA
211	Erträge aus der operativen Verwaltungstätigkeit	202.061,99	47.400,00	154.661,99
2111	Erträge aus eigenen Abgaben			
2112	Erträge aus Ertragsanteilen			
2113	Erträge aus Gebühren			
2114	Erträge aus Leistungen	1.910,00		1.910,00
2115	Erträge aus Besitz und wirtschaftlicher Tätigkeit			
2116	Erträge aus Veräußerung und sonstige Erträge	39,40	47.400,00	-47.360,60
2117	Nicht finanzierungswirksame operative Erträge	200.112,59		200.112,59
212	Erträge aus Transfers	46.841,67	6.200,00	40.641,67
2121	Transferertrag von Trägern des öffentlichen Rechts	46.550,00	6.000,00	40.550,00
2122	Transferertrag von Beteiligungen			
2123	Transferertrag von Unternehmen (mit Finanzunternehmen)			
2124	Transferertrag von Haushalten und Organisationen ohne Erwerbscharakter			
2125	Transferertrag vom Ausland			
2126	Investitions- und Tilgungszuschüsse zwischen Unternehmungen und Betrieben der Gebietskörperschaft und der Gebietskörperschaft			
2127	Nicht finanzierungswirksamer Transferertrag	291,67	200,00	91,67
213	Finanzerträge	0,00	0,00	0,00
2131	Erträge aus Zinsen			
2132	Erträge aus Zinsen aus derivativen Finanzinstrumenten ohne Grundgeschäft			
2133	Erträge aus Gewinnentnahmen von marktbestimmten Betrieben			
2134	Sonstige Finanzerträge			
2135	Erträge aus Dividenden/Gewinnausschüttungen			
2136	Sonstige nicht finanzierungswirksame Finanzerträge			
21	Summe Erträge	248.903,66	53.600,00	195.303,66
221	Personalaufwand	0,00	0,00	0,00
2211	Personalaufwand (Bezüge, Nebengeb., Mehrleistungen)			
2212	Gesetzlicher und freiwilliger Sozialaufwand			
2213	Sonstiger Personalaufwand			
2214	Nicht finanzierungswirksamer Personalaufwand			
222	Sachaufwand (ohne Transferaufwand)	24.416,90	2.600,00	21.816,90
2221	Gebrauchs- und Verbrauchsgüter, Handelswaren		700,00	-700,00
2222	Verwaltungs- und Betriebsaufwand			
2223	Leasing- und Mietaufwand			
2224	Instandhaltung	288,60	500,00	-211,40
2225	Sonstiger Sachaufwand	16.095,88	500,00	15.595,88
2226	Nicht finanzierungswirksamer Sachaufwand	8.032,42	900,00	7.132,42

Wirtschaftsförderung (Gruppe 7)

MVAG	Mittelverwendungs- und aufbringungsgruppen (1. und 2. Ebene)	RA 2022	VA 2022	RA - VA
223	Transferaufwand (laufende Transfers und Kapitaltransfers)	7.560,90	9.100,00	-1.539,10
2231	Transferaufwand an Träger des öffentlichen Rechts			
2232	Transferaufwand an Beteiligungen			
2233	Transferaufwand an Unternehmen (mit Finanzunternehmen)	5.477,64	7.000,00	-1.522,36
2234	Transferaufwand an Haushalte und Organisationen ohne Erwerbscharakter	2.083,26	2.100,00	-16,74
2235	Transferaufwand an das Ausland			
2236	Investitions- und Tilgungszuschüsse zwischen Unternehmungen und Betrieben der Gebietskörperschaft und der Gebietskörperschaft			
2237	Nicht finanzierungswirksamer Transferaufwand			
224	Finanzaufwand	0,00	0,00	0,00
2241	Zinsen aus Finanzschulden, Finanzierungsleasing, Forderungskauf und derivativen Finanzinstrumenten mit Grundgeschäft			
2242	Zinsen und sonstige Aufwendungen aus derivativen Finanzinstrumenten ohne Grundgeschäft			
2243	Gewinnentnahmen von Unternehmungen und marktbestimmten Betrieben der Gebietskörperschaft (innerhalb der Gebietskörperschaft)			
2244	Sonstiger Finanzaufwand			
2245	Nicht finanzierungswirksamer Finanzaufwand			
22	Summe Aufwendungen	31.977,80	11.700,00	20.277,80
SA0	Saldo (0) Nettoergebnis (21 - 22)	216.925,86	41.900,00	175.025,86
230	Entnahmen von Haushaltsrücklagen	0,00	0,00	0,00
2301	Entnahmen von Haushaltsrücklagen			
240	Zuweisung an Haushaltsrücklagen	0,00	0,00	0,00
2401	Zuweisung an Haushaltsrücklagen			
23	Summe Haushaltsrücklagen	0,00	0,00	0,00
SA00	Nettoergebnis nach Zuweisung und Entnahmen von Haushaltsrücklagen (Saldo 0 +/- SU23)	216.925,86	41.900,00	175.025,86

Dienstleistungen (Gruppe 8)

MVAG	Mittelverwendungs- und aufbringungsgruppen (1. und 2. Ebene)	RA 2022	VA 2022	RA - VA
211	Erträge aus der operativen Verwaltungstätigkeit	381.510,06	270.400,00	111.110,06
2111	Erträge aus eigenen Abgaben	6.666,80	6.700,00	-33,20
2112	Erträge aus Ertragsanteilen			
2113	Erträge aus Gebühren	15.564,75	13.000,00	2.564,75
2114	Erträge aus Leistungen	238.703,83	143.300,00	95.403,83
2115	Erträge aus Besitz und wirtschaftlicher Tätigkeit	76.263,08	55.000,00	21.263,08
2116	Erträge aus Veräußerung und sonstige Erträge	44.311,60	52.400,00	-8.088,40
2117	Nicht finanzierungswirksame operative Erträge			
212	Erträge aus Transfers	174.913,74	155.700,00	19.213,74
2121	Transferertrag von Trägern des öffentlichen Rechts	167.489,12	154.000,00	13.489,12
2122	Transferertrag von Beteiligungen			
2123	Transferertrag von Unternehmen (mit Finanzunternehmen)			
2124	Transferertrag von Haushalten und Organisationen ohne Erwerbscharakter			
2125	Transferertrag vom Ausland			
2126	Investitions- und Tilgungszuschüsse zwischen Unternehmungen und Betrieben der Gebietskörperschaft und der Gebietskörperschaft			
2127	Nicht finanzierungswirksamer Transferertrag	7.424,62	1.700,00	5.724,62
213	Finanzerträge	0,00	0,00	0,00
2131	Erträge aus Zinsen			
2132	Erträge aus Zinsen aus derivativen Finanzinstrumenten ohne Grundgeschäft			
2133	Erträge aus Gewinnentnahmen von marktbestimmten Betrieben			
2134	Sonstige Finanzerträge			
2135	Erträge aus Dividenden/Gewinnausschüttungen			
2136	Sonstige nicht finanzierungswirksame Finanzerträge			
21	Summe Erträge	556.423,80	426.100,00	130.323,80
221	Personalaufwand	166.754,95	160.600,00	6.154,95
2211	Personalaufwand (Bezüge, Nebengeb., Mehrleistungen)	132.565,44	123.800,00	8.765,44
2212	Gesetzlicher und freiwilliger Sozialaufwand	33.726,78	32.400,00	1.326,78
2213	Sonstiger Personalaufwand			
2214	Nicht finanzierungswirksamer Personalaufwand	462,73	4.400,00	-3.937,27
222	Sachaufwand (ohne Transferaufwand)	335.670,00	272.100,00	63.570,00
2221	Gebrauchs- und Verbrauchsgüter, Handelswaren	66.270,50	55.900,00	10.370,50
2222	Verwaltungs- und Betriebsaufwand	37.474,47	28.300,00	9.174,47
2223	Leasing- und Mietaufwand	1,00		1,00
2224	Instandhaltung	9.874,26	7.900,00	1.974,26
2225	Sonstiger Sachaufwand	69.062,08	43.900,00	25.162,08
2226	Nicht finanzierungswirksamer Sachaufwand	152.987,69	136.100,00	16.887,69

Dienstleistungen (Gruppe 8)

MVAG	Mittelverwendungs- und aufbringungsgruppen (1. und 2. Ebene)	RA 2022	VA 2022	RA - VA
223	Transferaufwand (laufende Transfers und Kapitaltransfers)	0,00	0,00	0,00
2231	Transferaufwand an Träger des öffentlichen Rechts			
2232	Transferaufwand an Beteiligungen			
2233	Transferaufwand an Unternehmen (mit Finanzunternehmen)			
2234	Transferaufwand an Haushalte und Organisationen ohne Erwerbscharakter			
2235	Transferaufwand an das Ausland			
2236	Investitions- und Tilgungszuschüsse zwischen Unternehmungen und Betrieben der Gebietskörperschaft und der Gebietskörperschaft			
2237	Nicht finanzierungswirksamer Transferaufwand			
224	Finanzaufwand	347,82	1.100,00	-752,18
2241	Zinsen aus Finanzschulden, Finanzierungsleasing, Forderungskauf und derivativen Finanzinstrumenten mit Grundgeschäft	347,82	1.100,00	-752,18
2242	Zinsen und sonstige Aufwendungen aus derivativen Finanzinstrumenten ohne Grundgeschäft			
2243	Gewinnentnahmen von Unternehmungen und marktbestimmten Betrieben der Gebietskörperschaft (innerhalb der Gebietskörperschaft)			
2244	Sonstiger Finanzaufwand			
2245	Nicht finanzierungswirksamer Finanzaufwand			
22	Summe Aufwendungen	502.772,77	433.800,00	68.972,77
SA0	Saldo (0) Nettoergebnis (21 - 22)	53.651,03	-7.700,00	61.351,03
230	Entnahmen von Haushaltsrücklagen	0,00	0,00	0,00
2301	Entnahmen von Haushaltsrücklagen			
240	Zuweisung an Haushaltsrücklagen	0,00	0,00	0,00
2401	Zuweisung an Haushaltsrücklagen			
23	Summe Haushaltsrücklagen	0,00	0,00	0,00
SA00	Nettoergebnis nach Zuweisung und Entnahmen von Haushaltsrücklagen (Saldo 0 +/- SU23)	53.651,03	-7.700,00	61.351,03

Finanzwirtschaft (Gruppe 9)

MVAG	Mittelverwendungs- und aufbringungsgruppen (1. und 2. Ebene)	RA 2022	VA 2022	RA - VA
211	Erträge aus der operativen Verwaltungstätigkeit	851.669,36	757.500,00	94.169,36
2111	Erträge aus eigenen Abgaben	211.651,83	175.600,00	36.051,83
2112	Erträge aus Ertragsanteilen	639.108,48	580.000,00	59.108,48
2113	Erträge aus Gebühren			
2114	Erträge aus Leistungen	900,00	900,00	
2115	Erträge aus Besitz und wirtschaftlicher Tätigkeit			
2116	Erträge aus Veräußerung und sonstige Erträge	9,05	1.000,00	-990,95
2117	Nicht finanzierungswirksame operative Erträge			
212	Erträge aus Transfers	133.716,25	93.400,00	40.316,25
2121	Transferertrag von Trägern des öffentlichen Rechts	133.716,25	93.400,00	40.316,25
2122	Transferertrag von Beteiligungen			
2123	Transferertrag von Unternehmen (mit Finanzunternehmen)			
2124	Transferertrag von Haushalten und Organisationen ohne Erwerbscharakter			
2125	Transferertrag vom Ausland			
2126	Investitions- und Tilgungszuschüsse zwischen Unternehmungen und Betrieben der Gebietskörperschaft und der Gebietskörperschaft			
2127	Nicht finanzierungswirksamer Transferertrag			
213	Finanzerträge	29,04	0,00	29,04
2131	Erträge aus Zinsen	29,04		29,04
2132	Erträge aus Zinsen aus derivativen Finanzinstrumenten ohne Grundgeschäft			
2133	Erträge aus Gewinnentnahmen von marktbestimmten Betrieben			
2134	Sonstige Finanzerträge			
2135	Erträge aus Dividenden/Gewinnausschüttungen			
2136	Sonstige nicht finanzierungswirksame Finanzerträge			
21	Summe Erträge	985.414,65	850.900,00	134.514,65
221	Personalaufwand	0,00	0,00	0,00
2211	Personalaufwand (Bezüge, Nebengeb., Mehrleistungen)			
2212	Gesetzlicher und freiwilliger Sozialaufwand			
2213	Sonstiger Personalaufwand			
2214	Nicht finanzierungswirksamer Personalaufwand			
222	Sachaufwand (ohne Transferaufwand)	3.920,51	4.400,00	-479,49
2221	Gebrauchs- und Verbrauchsgüter, Handelswaren			
2222	Verwaltungs- und Betriebsaufwand		1.700,00	-1.700,00
2223	Leasing- und Mietaufwand			
2224	Instandhaltung			
2225	Sonstiger Sachaufwand	3.920,51	2.700,00	1.220,51
2226	Nicht finanzierungswirksamer Sachaufwand			

Finanzwirtschaft (Gruppe 9)

MVAG	Mittelverwendungs- und aufbringungsgruppen (1. und 2. Ebene)	RA 2022	VA 2022	RA - VA
223	Transferaufwand (laufende Transfers und Kapitaltransfers)	0,00	0,00	0,00
2231	Transferaufwand an Träger des öffentlichen Rechts			
2232	Transferaufwand an Beteiligungen			
2233	Transferaufwand an Unternehmen (mit Finanzunternehmen)			
2234	Transferaufwand an Haushalte und Organisationen ohne Erwerbscharakter			
2235	Transferaufwand an das Ausland			
2236	Investitions- und Tilgungszuschüsse zwischen Unternehmungen und Betrieben der Gebietskörperschaft und der Gebietskörperschaft			
2237	Nicht finanzierungswirksamer Transferaufwand			
224	Finanzaufwand	1.092,18	1.000,00	92,18
2241	Zinsen aus Finanzschulden, Finanzierungsleasing, Forderungskauf und derivativen Finanzinstrumenten mit Grundgeschäft			
2242	Zinsen und sonstige Aufwendungen aus derivativen Finanzinstrumenten ohne Grundgeschäft			
2243	Gewinnentnahmen von Unternehmungen und marktbestimmten Betrieben der Gebietskörperschaft (innerhalb der Gebietskörperschaft)			
2244	Sonstiger Finanzaufwand	1.092,18	1.000,00	92,18
2245	Nicht finanzierungswirksamer Finanzaufwand			
22	Summe Aufwendungen	5.012,69	5.400,00	-387,31
SA0	Saldo (0) Nettoergebnis (21 - 22)	980.401,96	845.500,00	134.901,96
230	Entnahmen von Haushaltsrücklagen	0,00	0,00	0,00
2301	Entnahmen von Haushaltsrücklagen			
240	Zuweisung an Haushaltsrücklagen	0,00	0,00	0,00
2401	Zuweisung an Haushaltsrücklagen			
23	Summe Haushaltsrücklagen	0,00	0,00	0,00
SA00	Nettoergebnis nach Zuweisung und Entnahmen von Haushaltsrücklagen (Saldo 0 +/- SU23)	980.401,96	845.500,00	134.901,96

Finanzierungshaushalt Gesamt 1. Ebene (Anlage 1b)
- interne Vergütungen enthalten

MVAG	Mittelverwendungs- und aufbringungsgruppen (1. Ebene)	RA 2022	VA 2022	RA - VA
OPERATIVE GEBARUNG				
311	Einzahlungen aus der operativen Verwaltungstätigkeit	1.252.042,65	1.083.200,00	168.842,65
312	Einzahlungen aus Transfers (ohne Kapitaltransfers)	480.531,13	330.500,00	150.031,13
313	Einzahlungen aus Finanzerträgen	29,04		29,04
31	Summe Einzahlungen operative Gebarung	1.732.602,82	1.413.700,00	318.902,82
321	Auszahlungen aus Personalaufwand	353.537,59	344.700,00	8.837,59
322	Auszahlungen aus Sachaufwand (ohne Transferaufwand)	422.718,25	412.500,00	10.218,25
323	Auszahlungen aus Transfers (ohne Kapitaltransfers)	407.341,96	413.600,00	-6.258,04
324	Auszahlungen aus Finanzaufwand	1.621,39	2.300,00	-678,61
32	Summe Auszahlungen operative Gebarung	1.185.219,19	1.173.100,00	12.119,19
SA1	Saldo (1) Geldfluss aus der Operativen Gebarung (31 – 32)	547.383,63	240.600,00	306.783,63
INVESTIVE GEBARUNG				
331	Einzahlungen aus der Investitionstätigkeit	26.220,00	26.200,00	20,00
332	Einzahlungen aus der Rückzahlung von Darlehen sowie gewährten Vorschüssen	57.000,00		57.000,00
333	Einzahlungen aus Kapitaltransfers	151.036,32	164.000,00	-12.963,68
33	Summe Einzahlungen investive Gebarung	234.256,32	190.200,00	44.056,32
341	Auszahlungen aus der Investitionstätigkeit	418.811,95	871.200,00	-452.388,05
342	Auszahlungen von gewährten Darlehen sowie gewährten Vorschüssen	374.584,26		374.584,26
343	Auszahlungen aus Kapitaltransfers	1.890,00	1.000,00	890,00
34	Summe Auszahlungen investive Gebarung	795.286,21	872.200,00	-76.913,79
SA2	Saldo (2) Geldfluss aus der Investiven Gebarung (33 – 34)	-561.029,89	-682.000,00	120.970,11
SA3	Saldo (3) Nettofinanzierungssaldo (Saldo 1 + Saldo 2)	-13.646,26	-441.400,00	427.753,74

MVAG	Mittelverwendungs- und aufbringungsgruppen (1. Ebene)	RA 2022	VA 2022	RA - VA
FINANZIERUNGSTÄTIGKEIT				
351	Einzahlungen aus der Aufnahme von Finanzschulden	57.023,39	83.900,00	-26.876,61
353	Einzahlungen infolge eines Kapitaltausch bei derivativen Finanzinstrumenten mit Grundgeschäft			
355	Einzahlungen aus dem Abgang von Finanzinstrumenten			
35	Summe Einzahlungen aus der Finanzierungstätigkeit	57.023,39	83.900,00	-26.876,61
361	Auszahlungen aus der Tilgung von Finanzschulden	83.194,04	84.700,00	-1.505,96
363	Auszahlungen infolge eines Kapitaltausch bei derivativen Finanzinstrumenten mit Grundgeschäft			
365	Auszahlungen für den Erwerb von Finanzinstrumenten			
36	Summe Auszahlungen aus der Finanzierungstätigkeit	83.194,04	84.700,00	-1.505,96
SA4	Saldo (4) Geldfluss aus der Finanzierungstätigkeit (35 – 36)	-26.170,65	-800,00	-25.370,65
SA5	Saldo (5) Geldfluss aus der voranschlagswirksamen Gebarung (Saldo 3 + Saldo 4)	-39.816,91	-442.200,00	402.383,09
411	Einzahlungen aus nicht voranschlagswirksamen Forderungen	374.269,45		
412	Einzahlungen aus nicht voranschlagswirksamen Verbindlichkeiten	674.135,01		
413	Einzahlungen aus der Aufnahme von zur Kassenstärkung eingegangenen Geldverbindlichkeiten (Barvorlagen)	26.748,49		
41	Summe Einzahlungen aus der nicht voranschlagswirksamen Gebarung	1.075.152,95		
421	Auszahlungen aus nicht voranschlagswirksamen Forderungen	375.578,63		
422	Auszahlungen aus nicht voranschlagswirksamen Verbindlichkeiten	683.925,34		
423	Auszahlungen zur Tilgung von zur Kassenstärkung eingegangenen Geldverbindlichkeiten (Barvorlagen)	26.831,43		
42	Summe Auszahlungen aus der nicht voranschlagswirksamen Gebarung	1.086.335,40		
SA6	Geldfluss aus der nicht voranschlagswirksamen Gebarung	-11.182,45		
SA7	Veränderung an Liquiden Mitteln (Saldo 5 + Saldo 6)	-50.999,36		
	Anfangsbestand liquide Mittel (115 zum 31.12.2021)	884.452,82		
	Endbestand liquide Mittel (115 zum 31.12.2022)	833.453,46		
	davon Zahlungsmittelreserven (1152 zum 31.12.2022)	86.359,79		

Finanzierungshaushalt Gesamt 1. und 2. Ebene (Anlage 1b)
- interne Vergütungen enthalten

MVAG	Mittelverwendungs- und aufbringungsgruppen (1. und 2. Ebene)	RA 2022	VA 2022	RA - VA
311	Einzahlungen aus der operativen Verwaltungstätigkeit	1.252.042,65	1.083.200,00	168.842,65
3111	Einzahlungen aus eigenen Abgaben	216.146,21	182.000,00	34.146,21
3112	Einzahlungen aus Ertragsanteilen	639.108,48	580.000,00	59.108,48
3113	Einzahlungen aus Gebühren	15.974,05	13.000,00	2.974,05
3114	Einzahlungen aus Leistungen	272.708,82	170.000,00	102.708,82
3115	Einzahlungen aus Besitz und wirtschaftlicher Tätigkeit	76.961,97	55.000,00	21.961,97
3116	Einzahlungen aus Veräußerung von geringwertigen Wirtschaftsgütern (GWG) und sonstige Einzahlungen	31.143,12	83.200,00	-52.056,88
312	Einzahlungen aus Transfers (ohne Kapitaltransfers)	480.531,13	330.500,00	150.031,13
3121	Transferzahlungen von Trägern des öffentlichen Rechts	479.721,13	330.300,00	149.421,13
3122	Transferzahlungen von Beteiligungen			
3123	Transferzahlungen von Unternehmen (inkl. Finanzunternehmen)			
3124	Transferzahlungen von Haushalte und Organisationen ohne Erwerbscharakter	810,00	200,00	610,00
3125	Transferzahlungen vom Ausland			
3126	Investitions- und Tilgungszuschüsse zwischen Unternehmungen und Betrieben der Gebietskörperschaft und der Gebietskörperschaft			
313	Einzahlungen aus Finanzerträgen	29,04	0,00	29,04
3131	Einzahlungen aus Zinserträgen	29,04		29,04
3133	Einzahlungen aus Gewinnentnahmen von marktbestimmten Betrieben			
3134	Sonstige Einzahlungen aus Finanzerträgen			
3135	Einzahlungen aus Dividenden/Gewinnausschüttungen			
31	Summe Einzahlungen operative Gebarung	1.732.602,82	1.413.700,00	318.902,82
321	Auszahlungen aus Personalaufwand	353.537,59	344.700,00	8.837,59
3211	Auszahlungen für Personalaufwand Bezüge, Nebengebühren, und Mehrleistungsvergütungen)	276.990,00	268.800,00	8.190,00
3212	Auszahlungen für gesetzliche und freiwillige Sozialaufwendungen	76.547,59	75.900,00	647,59
3213	Auszahlungen aus sonstigem Personalaufwand			
322	Auszahlungen aus Sachaufwand (ohne Transferaufwand)	422.718,25	412.500,00	10.218,25
3221	Auszahlungen für Gebrauchs- und Verbrauchsgüter, Handelswaren	94.723,10	81.800,00	12.923,10
3222	Auszahlungen für Verwaltungs- und Betriebsaufwand	72.572,25	68.100,00	4.472,25
3223	Auszahlungen für Leasing- und Mietaufwand	1.478,42	1.600,00	-121,58
3224	Auszahlungen für Instandhaltung	36.701,18	27.200,00	9.501,18
3225	Sonstige Auszahlungen aus Sachaufwand	217.243,30	233.800,00	-16.556,70
323	Auszahlungen aus Transfers (ohne Kapitaltransfers)	407.341,96	413.600,00	-6.258,04
3231	Transferzahlungen an Träger des öffentlichen Rechts	350.913,11	355.500,00	-4.586,89
3232	Transferzahlungen an Beteiligungen			
3233	Transferzahlungen an Unternehmen (inkl. Finanzunternehmen)	5.477,64	7.000,00	-1.522,36
3234	Transferzahlungen an Haushalte und Organisationen ohne Erwerbscharakter	50.951,21	51.100,00	-148,79

MVAG	Mittelverwendungs- und aufbringungsgruppen (1. und 2. Ebene)	RA 2022	VA 2022	RA - VA
3235	Transferzahlungen an das Ausland			
3236	Investitions- und Tilgungszuschüsse zwischen Unternehmungen und Betrieben der Gebietskörperschaft und der Gebietskörperschaft			
324	Auszahlungen aus Finanzaufwand	1.621,39	2.300,00	-678,61
3241	Auszahlungen für Zinsaufwand, für Finanzierungsleasing, für Forderungskauf, für Finanzschulden und derivative Finanzinstrumente	529,21	1.300,00	-770,79
3242	Auszahlungen für Zinsen aus derivativen Finanzinstrumenten ohne Grundgeschäft			
3243	Auszahlung aus Gewinnentnahmen von marktbestimmten Betrieben			
3244	Sonstige Auszahlungen aus Finanzaufwendungen	1.092,18	1.000,00	92,18
32	Summe Auszahlungen operative Gebarung	1.185.219,19	1.173.100,00	12.119,19
SA1	Saldo (1) Geldfluss aus der Operativen Gebarung (31 – 32)	547.383,63	240.600,00	306.783,63
331	Einzahlungen aus der Investitionstätigkeit	26.220,00	26.200,00	20,00
3311	Einzahlungen aus der Veräußerung von immateriellem Vermögen			
3312	Einzahlungen aus der Veräußerung von Grundstücken und Grundstückseinrichtungen	26.220,00	26.200,00	20,00
3313	Einzahlungen aus der Veräußerung von Gebäuden und Bauten			
3314	Einzahlungen aus der Veräußerung von technischen Anlagen, Fahrzeuge und Maschinen			
3315	Einzahlungen aus der Veräußerung von Amts-, Betriebs- und Geschäftsausstattung			
3316	Einzahlungen aus der Veräußerung von Kulturgütern			
3317	Einzahlungen aus der Veräußerung von Beteiligungen			
332	Einzahlungen aus der Rückzahlung von Darlehen sowie gewährten Vorschüssen	57.000,00	0,00	57.000,00
3321	Einzahlungen aus Darlehen an Träger des öffentlichen Rechts			
3322	Einzahlungen aus Darlehen an Beteiligungen			
3323	Einzahlungen aus Darlehen an Unternehmen und Haushalte	57.000,00		57.000,00
3325	Einzahlungen aus Vorschüssen und Anzahlungen			
333	Einzahlungen aus Kapitaltransfers	151.036,32	164.000,00	-12.963,68
3331	Kapitaltransferzahlungen von Trägern des öffentlichen Rechts	110.906,19	124.100,00	-13.193,81
3332	Kapitaltransferzahlungen von Beteiligungen			
3333	Kapitaltransferzahlungen von Unternehmen			
3334	Kapitaltransferzahlungen von Haushalten und Organisationen ohne Erwerbscharakter	19.767,57	19.600,00	167,57
3335	Kapitaltransferzahlungen vom Ausland	20.362,56	20.300,00	62,56
33	Summe Einzahlungen investive Gebarung	234.256,32	190.200,00	44.056,32
341	Auszahlungen aus der Investitionstätigkeit	418.811,95	871.200,00	-452.388,05
3411	Auszahlungen für den Erwerb von immateriellem Vermögen			
3412	Auszahlungen für den Erwerb von Grundstücken und Grundstückseinrichtungen	273.263,14	572.900,00	-299.636,86
3413	Auszahlungen für den Erwerb von Gebäuden und Bauten	88.256,18	226.800,00	-138.543,82
3414	Auszahlungen für den Erwerb von technischen Anlagen, Fahrzeuge und Maschinen	48.125,70	59.000,00	-10.874,30

MVAG	Mittelverwendungs- und aufbringungsgruppen (1. und 2. Ebene)	RA 2022	VA 2022	RA - VA
3415	Auszahlungen für den Erwerb von Amts-, Betriebs- und Geschäftsausstattung	9.166,93	12.500,00	-3.333,07
3416	Auszahlungen für den Erwerb von Kulturgütern			
3417	Auszahlungen für den Erwerb von Beteiligungen			
342	Auszahlungen von gewährten Darlehen sowie gewährten Vorschüssen	374.584,26	0,00	374.584,26
3421	Auszahlung von Darlehen an Träger des öffentlichen Rechts			
3422	Auszahlung von Darlehen an Beteiligungen			
3423	Auszahlung von Darlehen an Unternehmen und Haushalte	374.584,26		374.584,26
3425	Auszahlungen von Vorschüssen und Anzahlungen			
343	Auszahlungen aus Kapitaltransfers	1.890,00	1.000,00	890,00
3431	Kapitaltransferzahlungen an Träger des öffentlichen Rechts			
3432	Kapitaltransferzahlungen an Beteiligungen			
3433	Kapitaltransferzahlungen an Unternehmen (Finanzunternehmen)			
3434	Kapitaltransferzahlungen an Haushalte und Organisationen ohne Erwerbscharakter	990,00	1.000,00	-10,00
3435	Kapitaltransferzahlungen an das Ausland	900,00		900,00
34	Summe Auszahlungen investive Gebarung	795.286,21	872.200,00	-76.913,79
SA2	Saldo (2) Geldfluss aus der Investiven Gebarung (33 – 34)	-561.029,89	-682.000,00	120.970,11
SA3	Saldo (3) Nettofinanzierungssaldo (Saldo 1 + Saldo 2)	-13.646,26	-441.400,00	427.753,74
351	Einzahlungen aus der Aufnahme von Finanzschulden	57.023,39	83.900,00	-26.876,61
3511	Einzahlungen aus empfangenen Darlehen von öffentlichen Körperschaften und Rechtsträgern			
3512	Einzahlungen aus empfangenen Darlehen von Beteiligungen			
3513	Einzahlungen aus empfangenen Darlehen von Unternehmen und privaten Haushalten	57.023,39	83.900,00	-26.876,61
3514	Einzahlungen aus Finanzschulden (Finanzunternehmen)			
353	Einzahlungen infolge eines Kapitaltausch bei derivativen Finanzinstrumenten mit Grundgeschäft	0,00	0,00	0,00
3530	Einzahlungen infolge eines Kapitaltausch bei derivativen Finanzinstrumenten mit Grundgeschäft			
355	Einzahlungen aus dem Abgang von Finanzinstrumenten	0,00	0,00	0,00
3550	Einzahlungen aus dem Abgang von Finanzinstrumenten			
35	Summe Einzahlungen aus der Finanzierungstätigkeit	57.023,39	83.900,00	-26.876,61
361	Auszahlungen aus der Tilgung von Finanzschulden	83.194,04	84.700,00	-1.505,96
3611	Auszahlungen aus empfangenen Darlehen von öffentlichen Körperschaften und Rechtsträgern	21.694,04	21.700,00	-5,96
3612	Auszahlungen aus empfangenen Darlehen von Beteiligungen			
3613	Auszahlungen aus empfangenen Darlehen von Unternehmen und privaten Haushalten			
3614	Auszahlungen aus Finanzschulden	61.500,00	63.000,00	-1.500,00

MVAG	Mittelverwendungs- und aufbringungsgruppen (1. und 2. Ebene)	RA 2022	VA 2022	RA - VA
3615	Auszahlung aus der Rückzahlung von Leasingverbindlichkeiten			
363	Auszahlungen infolge eines Kapitaltausch bei derivativen Finanzinstrumenten mit Grundgeschäft	0,00	0,00	0,00
3630	Auszahlungen infolge eines Kapitaltausch bei derivativen Finanzinstrumenten mit Grundgeschäft			
365	Auszahlungen für den Erwerb von Finanzinstrumenten	0,00	0,00	0,00
3650	Auszahlungen für den Erwerb von Finanzinstrumenten			
36	Summe Auszahlungen aus der Finanzierungstätigkeit	83.194,04	84.700,00	-1.505,96
SA4	Saldo (4) Geldfluss aus der Finanzierungstätigkeit (35 – 36)	-26.170,65	-800,00	-25.370,65
SA5	Saldo (5) Geldfluss aus der voranschlagswirksamen Gebarung (Saldo 3 + Saldo 4)	-39.816,91	-442.200,00	402.383,09
411	Einzahlungen aus nicht voranschlagswirksamen Forderungen	374.269,45		
4110	Einzahlungen aus nicht voranschlagswirksamen Forderungen	374.269,45		
412	Einzahlungen aus nicht voranschlagswirksamen Verbindlichkeiten	674.135,01		
4120	Einzahlungen aus nicht voranschlagswirksamen Verbindlichkeiten	674.135,01		
413	Einzahlungen aus der Aufnahme von zur Kassenstärkung eingegangenen Geldverbindlichkeiten (Barvorlagen)	26.748,49		
4130	Einzahlungen aus der Aufnahme von zur Kassenstärkung eingegangenen Geldverbindlichkeiten (Barvorlagen)	26.748,49		
41	Summe Einzahlungen aus der nicht voranschlagswirksamen Gebarung	1.075.152,95		
421	Auszahlungen aus nicht voranschlagswirksamen Forderungen	375.578,63		
4210	Auszahlungen aus nicht voranschlagswirksamen Forderungen	375.578,63		
422	Auszahlungen aus nicht voranschlagswirksamen Verbindlichkeiten	683.925,34		
4220	Auszahlungen aus nicht voranschlagswirksamen Verbindlichkeiten	683.925,34		
423	Auszahlungen zur Tilgung von zur Kassenstärkung eingegangenen Geldverbindlichkeiten (Barvorlagen)	26.831,43		
4230	Auszahlungen zur Tilgung von zur Kassenstärkung eingegangenen Geldverbindlichkeiten (Barvorlagen)	26.831,43		
42	Summe Auszahlungen aus der nicht voranschlagswirksamen Gebarung	1.086.335,40		
SA6	Geldfluss aus der nicht voranschlagswirksamen Gebarung	-11.182,45		
SA7	Veränderung an Liquiden Mitteln (Saldo 5 + Saldo 6)	-50.999,36		
	Anfangsbestand liquide Mittel (115 zum 31.12.2021)	884.452,82		
	Endbestand liquide Mittel (115 zum 31.12.2022)	833.453,46		
	davon Zahlungsmittelreserven (1152 zum 31.12.2022)	86.359,79		

Finanzierungshaushalt Bereichsbudget 1. und 2. Ebene
(Anlage 1b)

Vertretungskörper und allgemeine Verwaltung (Gruppe 0)

MVAG	Mittelverwendungs- und aufbringungsgruppen (1. und 2. Ebene)	RA 2022	VA 2022	RA - VA
311	Einzahlungen aus der operativen Verwaltungstätigkeit	9.233,60	5.200,00	4.033,60
3111	Einzahlungen aus eigenen Abgaben			
3112	Einzahlungen aus Ertragsanteilen			
3113	Einzahlungen aus Gebühren			
3114	Einzahlungen aus Leistungen	1.864,13	300,00	1.564,13
3115	Einzahlungen aus Besitz und wirtschaftlicher Tätigkeit			
3116	Einzahlungen aus Veräußerung von geringwertigen Wirtschaftsgütern (GWG) und sonstige Einzahlungen	7.369,47	4.900,00	2.469,47
312	Einzahlungen aus Transfers (ohne Kapitaltransfers)	0,00	0,00	0,00
3121	Transferzahlungen von Trägern des öffentlichen Rechts			
3122	Transferzahlungen von Beteiligten			
3123	Transferzahlungen von Unternehmen (inkl. Finanzunternehmen)			
3124	Transferzahlungen von Haushalte und Organisationen ohne Erwerbscharakter			
3125	Transferzahlungen vom Ausland			
3126	Investitions- und Tilgungszuschüsse zwischen Unternehmungen und Betrieben der Gebietskörperschaft und der Gebietskörperschaft			
313	Einzahlungen aus Finanzerträgen	0,00	0,00	0,00
3131	Einzahlungen aus Zinserträgen			
3133	Einzahlungen aus Gewinnentnahmen von marktbestimmten Betrieben			
3134	Sonstige Einzahlungen aus Finanzerträgen			
3135	Einzahlungen aus Dividenden/Gewinnausschüttungen			
31	Summe Einzahlungen operative Gebarung	9.233,60	5.200,00	4.033,60
321	Auszahlungen aus Personalaufwand	137.074,81	135.800,00	1.274,81
3211	Auszahlungen für Personalaufwand Bezüge, Nebengebühren, und Mehrleistungsvergütungen)	104.461,88	103.400,00	1.061,88
3212	Auszahlungen für gesetzliche und freiwillige Sozialaufwendungen	32.612,93	32.400,00	212,93
3213	Auszahlungen aus sonstigem Personalaufwand			
322	Auszahlungen aus Sachaufwand (ohne Transferaufwand)	128.657,26	131.300,00	-2.642,74
3221	Auszahlungen für Gebrauchs- und Verbrauchsgüter, Handelswaren	8.961,07	9.400,00	-438,93
3222	Auszahlungen für Verwaltungs- und Betriebsaufwand	11.796,54	12.200,00	-403,46
3223	Auszahlungen für Leasing- und Mietaufwand	839,80	900,00	-60,20
3224	Auszahlungen für Instandhaltung	9.376,26	9.800,00	-423,74
3225	Sonstige Auszahlungen aus Sachaufwand	97.683,59	99.000,00	-1.316,41
323	Auszahlungen aus Transfers (ohne Kapitaltransfers)	23.358,26	23.500,00	-141,74
3231	Transferzahlungen an Träger des öffentlichen Rechts	20.608,20	20.600,00	8,20
3232	Transferzahlungen an Beteiligten			
3233	Transferzahlungen an Unternehmen (inkl. Finanzunternehmen)			

Vertretungskörper und allgemeine Verwaltung (Gruppe 0)

MVAG	Mittelverwendungs- und aufbringungsgruppen (1. und 2. Ebene)	RA 2022	VA 2022	RA - VA
3234	Transferzahlungen an Haushalte und Organisationen ohne Erwerbscharakter	2.750,06	2.900,00	-149,94
3235	Transferzahlungen an das Ausland			
3236	Investitions- und Tilgungszuschüsse zwischen Unternehmungen und Betrieben der Gebietskörperschaft und der Gebietskörperschaft			
324	Auszahlungen aus Finanzaufwand	0,00	0,00	0,00
3241	Auszahlungen für Zinsaufwand, für Finanzierungsleasing, für Forderungskauf, für Finanzschulden und derivative Finanzinstrumente			
3242	Auszahlungen für Zinsen aus derivativen Finanzinstrumenten ohne Grundgeschäft			
3243	Auszahlung aus Gewinnentnahmen von marktbestimmten Betrieben			
3244	Sonstige Auszahlungen aus Finanzaufwendungen			
32	Summe Auszahlungen operative Gebarung	289.090,33	290.600,00	-1.509,67
SA1	Saldo (1) Geldfluss aus der Operativen Gebarung (31 – 32)	-279.856,73	-285.400,00	5.543,27
331	Einzahlungen aus der Investitionstätigkeit	0,00	0,00	0,00
3311	Einzahlungen aus der Veräußerung von immateriellem Vermögen			
3312	Einzahlungen aus der Veräußerung von Grundstücken und Grundstückeinrichtungen			
3313	Einzahlungen aus der Veräußerung von Gebäuden und Bauten			
3314	Einzahlungen aus der Veräußerung von technischen Anlagen, Fahrzeuge und Maschinen			
3315	Einzahlungen aus der Veräußerung von Amts-, Betriebs- und Geschäftsausstattung			
3316	Einzahlungen aus der Veräußerung von Kulturgütern			
3317	Einzahlungen aus der Veräußerung von Beteiligungen			
332	Einzahlungen aus der Rückzahlung von Darlehen sowie gewährten Vorschüssen	0,00	0,00	0,00
3321	Einzahlungen aus Darlehen an Träger des öffentlichen Rechts			
3322	Einzahlungen aus Darlehen an Beteiligungen			
3323	Einzahlungen aus Darlehen an Unternehmen und Haushalte			
3325	Einzahlungen aus Vorschüssen und Anzahlungen			
333	Einzahlungen aus Kapitaltransfers	0,00	0,00	0,00
3331	Kapitaltransferzahlungen von Trägern des öffentlichen Rechts			
3332	Kapitaltransferzahlungen von Beteiligungen			
3333	Kapitaltransferzahlungen von Unternehmen			
3334	Kapitaltransferzahlungen von Haushalten und Organisationen ohne Erwerbscharakter			
3335	Kapitaltransferzahlungen vom Ausland			
33	Summe Einzahlungen investive Gebarung	0,00	0,00	0,00
341	Auszahlungen aus der Investitionstätigkeit	42.645,32	51.700,00	-9.054,68
3411	Auszahlungen für den Erwerb von immateriellem Vermögen			

Vertretungskörper und allgemeine Verwaltung (Gruppe 0)

MVAG	Mittelverwendungs- und aufbringungsgruppen (1. und 2. Ebene)	RA 2022	VA 2022	RA - VA
3412	Auszahlungen für den Erwerb von Grundstücken und Grundstückseinrichtungen	40.058,62	49.500,00	-9.441,38
3413	Auszahlungen für den Erwerb von Gebäuden und Bauten	200,00	200,00	
3414	Auszahlungen für den Erwerb von technischen Anlagen, Fahrzeuge und Maschinen			
3415	Auszahlungen für den Erwerb von Amts-, Betriebs- und Geschäftsausstattung	2.386,70	2.000,00	386,70
3416	Auszahlungen für den Erwerb von Kulturgütern			
3417	Auszahlungen für den Erwerb von Beteiligungen			
342	Auszahlungen von gewährten Darlehen sowie gewährten Vorschüssen	0,00	0,00	0,00
3421	Auszahlung von Darlehen an Träger des öffentlichen Rechts			
3422	Auszahlung von Darlehen an Beteiligungen			
3423	Auszahlung von Darlehen an Unternehmen und Haushalte			
3425	Auszahlungen von Vorschüssen und Anzahlungen			
343	Auszahlungen aus Kapitaltransfers	0,00	0,00	0,00
3431	Kapitaltransferzahlungen an Träger des öffentlichen Rechts			
3432	Kapitaltransferzahlungen an Beteiligungen			
3433	Kapitaltransferzahlungen an Unternehmen (Finanzunternehmen)			
3434	Kapitaltransferzahlungen an Haushalte und Organisationen ohne Erwerbscharakter			
3435	Kapitaltransferzahlungen an das Ausland			
34	Summe Auszahlungen investive Gebarung	42.645,32	51.700,00	-9.054,68
SA2	Saldo (2) Geldfluss aus der Investiven Gebarung (33 – 34)	-42.645,32	-51.700,00	9.054,68
SA3	Saldo (3) Nettofinanzierungssaldo (Saldo 1 + Saldo 2)	-322.502,05	-337.100,00	14.597,95
351	Einzahlungen aus der Aufnahme von Finanzschulden	0,00	0,00	0,00
3511	Einzahlungen aus empfangenen Darlehen von öffentlichen Körperschaften und Rechtsträgern			
3512	Einzahlungen aus empfangenen Darlehen von Beteiligungen			
3513	Einzahlungen aus empfangenen Darlehen von Unternehmen und privaten Haushalten			
3514	Einzahlungen aus Finanzschulden (Finanzunternehmen)			
353	Einzahlungen infolge eines Kapitaltausch bei derivativen Finanzinstrumenten mit Grundgeschäft	0,00	0,00	0,00
3530	Einzahlungen infolge eines Kapitaltausch bei derivativen Finanzinstrumenten mit Grundgeschäft			
355	Einzahlungen aus dem Abgang von Finanzinstrumenten	0,00	0,00	0,00
3550	Einzahlungen aus dem Abgang von Finanzinstrumenten			
35	Summe Einzahlungen aus der Finanzierungstätigkeit	0,00	0,00	0,00
361	Auszahlungen aus der Tilgung von Finanzschulden	0,00	0,00	0,00

Vertretungskörper und allgemeine Verwaltung (Gruppe 0)

MVAG	Mittelverwendungs- und aufbringungsgruppen (1. und 2. Ebene)	RA 2022	VA 2022	RA - VA
3611	Auszahlungen aus empfangenen Darlehen von öffentlichen Körperschaften und Rechtsträgern			
3612	Auszahlungen aus empfangenen Darlehen von Beteiligungen			
3613	Auszahlungen aus empfangenen Darlehen von Unternehmen und privaten Haushalten			
3614	Auszahlungen aus Finanzschulden			
3615	Auszahlung aus der Rückzahlung von Leasingverbindlichkeiten			
363	Auszahlungen infolge eines Kapitaltausch bei derivativen Finanzinstrumenten mit Grundgeschäft	0,00	0,00	0,00
3630	Auszahlungen infolge eines Kapitaltausch bei derivativen Finanzinstrumenten mit Grundgeschäft			
365	Auszahlungen für den Erwerb von Finanzinstrumenten	0,00	0,00	0,00
3650	Auszahlungen für den Erwerb von Finanzinstrumenten			
36	Summe Auszahlungen aus der Finanzierungstätigkeit	0,00	0,00	0,00
SA4	Saldo (4) Geldfluss aus der Finanzierungstätigkeit (35 – 36)	0,00	0,00	0,00
SA5	Saldo (5) Geldfluss aus der voranschlagswirksamen Gebarung (Saldo 3 + Saldo 4)	-322.502,05	-337.100,00	14.597,95

Öffentliche Ordnung und Sicherheit (Gruppe 1)

MVAG	Mittelverwendungs- und aufbringungsgruppen (1. und 2. Ebene)	RA 2022	VA 2022	RA - VA
311	Einzahlungen aus der operativen Verwaltungstätigkeit	5.458,69	4.000,00	1.458,69
3111	Einzahlungen aus eigenen Abgaben			
3112	Einzahlungen aus Ertragsanteilen			
3113	Einzahlungen aus Gebühren			
3114	Einzahlungen aus Leistungen	5.447,69	4.000,00	1.447,69
3115	Einzahlungen aus Besitz und wirtschaftlicher Tätigkeit			
3116	Einzahlungen aus Veräußerung von geringwertigen Wirtschaftsgütern (GWG) und sonstige Einzahlungen	11,00		11,00
312	Einzahlungen aus Transfers (ohne Kapitaltransfers)	0,00	0,00	0,00
3121	Transferzahlungen von Trägern des öffentlichen Rechts			
3122	Transferzahlungen von Beteiligten			
3123	Transferzahlungen von Unternehmen (inkl. Finanzunternehmen)			
3124	Transferzahlungen von Haushalte und Organisationen ohne Erwerbscharakter			
3125	Transferzahlungen vom Ausland			
3126	Investitions- und Tilgungszuschüsse zwischen Unternehmungen und Betrieben der Gebietskörperschaft und der Gebietskörperschaft			
313	Einzahlungen aus Finanzerträgen	0,00	0,00	0,00
3131	Einzahlungen aus Zinserträgen			
3133	Einzahlungen aus Gewinnentnahmen von marktbestimmten Betrieben			
3134	Sonstige Einzahlungen aus Finanzerträgen			
3135	Einzahlungen aus Dividenden/Gewinnausschüttungen			
31	Summe Einzahlungen operative Gebarung	5.458,69	4.000,00	1.458,69
321	Auszahlungen aus Personalaufwand	0,00	0,00	0,00
3211	Auszahlungen für Personalaufwand Bezüge, Nebengebühren, und Mehrleistungsvergütungen)			
3212	Auszahlungen für gesetzliche und freiwillige Sozialaufwendungen			
3213	Auszahlungen aus sonstigem Personalaufwand			
322	Auszahlungen aus Sachaufwand (ohne Transferaufwand)	14.085,45	15.000,00	-914,55
3221	Auszahlungen für Gebrauchs- und Verbrauchsgüter, Handelswaren	299,16	600,00	-300,84
3222	Auszahlungen für Verwaltungs- und Betriebsaufwand	8.293,61	9.400,00	-1.106,39
3223	Auszahlungen für Leasing- und Mietaufwand			
3224	Auszahlungen für Instandhaltung	2.172,74	1.900,00	272,74
3225	Sonstige Auszahlungen aus Sachaufwand	3.319,94	3.100,00	219,94
323	Auszahlungen aus Transfers (ohne Kapitaltransfers)	1.717,86	3.000,00	-1.282,14
3231	Transferzahlungen an Träger des öffentlichen Rechts	1.717,86	3.000,00	-1.282,14
3232	Transferzahlungen an Beteiligten			
3233	Transferzahlungen an Unternehmen (inkl. Finanzunternehmen)			

Öffentliche Ordnung und Sicherheit (Gruppe 1)

MVAG	Mittelverwendungs- und aufbringungsgruppen (1. und 2. Ebene)	RA 2022	VA 2022	RA - VA
3234	Transferzahlungen an Haushalte und Organisationen ohne Erwerbscharakter			
3235	Transferzahlungen an das Ausland			
3236	Investitions- und Tilgungszuschüsse zwischen Unternehmungen und Betrieben der Gebietskörperschaft und der Gebietskörperschaft			
324	Auszahlungen aus Finanzaufwand	0,00	0,00	0,00
3241	Auszahlungen für Zinsaufwand, für Finanzierungsleasing, für Forderungskauf, für Finanzschulden und derivative Finanzinstrumente			
3242	Auszahlungen für Zinsen aus derivativen Finanzinstrumenten ohne Grundgeschäft			
3243	Auszahlung aus Gewinnentnahmen von marktbestimmten Betrieben			
3244	Sonstige Auszahlungen aus Finanzaufwendungen			
32	Summe Auszahlungen operative Gebarung	15.803,31	18.000,00	-2.196,69
SA1	Saldo (1) Geldfluss aus der Operativen Gebarung (31 – 32)	-10.344,62	-14.000,00	3.655,38
331	Einzahlungen aus der Investitionstätigkeit	0,00	0,00	0,00
3311	Einzahlungen aus der Veräußerung von immateriellem Vermögen			
3312	Einzahlungen aus der Veräußerung von Grundstücken und Grundstückeinrichtungen			
3313	Einzahlungen aus der Veräußerung von Gebäuden und Bauten			
3314	Einzahlungen aus der Veräußerung von technischen Anlagen, Fahrzeuge und Maschinen			
3315	Einzahlungen aus der Veräußerung von Amts-, Betriebs- und Geschäftsausstattung			
3316	Einzahlungen aus der Veräußerung von Kulturgütern			
3317	Einzahlungen aus der Veräußerung von Beteiligungen			
332	Einzahlungen aus der Rückzahlung von Darlehen sowie gewährten Vorschüssen	0,00	0,00	0,00
3321	Einzahlungen aus Darlehen an Träger des öffentlichen Rechts			
3322	Einzahlungen aus Darlehen an Beteiligungen			
3323	Einzahlungen aus Darlehen an Unternehmen und Haushalte			
3325	Einzahlungen aus Vorschüssen und Anzahlungen			
333	Einzahlungen aus Kapitaltransfers	0,00	0,00	0,00
3331	Kapitaltransferzahlungen von Trägern des öffentlichen Rechts			
3332	Kapitaltransferzahlungen von Beteiligungen			
3333	Kapitaltransferzahlungen von Unternehmen			
3334	Kapitaltransferzahlungen von Haushalten und Organisationen ohne Erwerbscharakter			
3335	Kapitaltransferzahlungen vom Ausland			
33	Summe Einzahlungen investive Gebarung	0,00	0,00	0,00
341	Auszahlungen aus der Investitionstätigkeit	37.920,59	151.200,00	-113.279,41
3411	Auszahlungen für den Erwerb von immateriellem Vermögen			

Öffentliche Ordnung und Sicherheit (Gruppe 1)

MVAG	Mittelverwendungs- und aufbringungsgruppen (1. und 2. Ebene)	RA 2022	VA 2022	RA - VA
3412	Auszahlungen für den Erwerb von Grundstücken und Grundstückseinrichtungen			
3413	Auszahlungen für den Erwerb von Gebäuden und Bauten	37.920,59	93.700,00	-55.779,41
3414	Auszahlungen für den Erwerb von technischen Anlagen, Fahrzeuge und Maschinen		57.500,00	-57.500,00
3415	Auszahlungen für den Erwerb von Amts-, Betriebs- und Geschäftsausstattung			
3416	Auszahlungen für den Erwerb von Kulturgütern			
3417	Auszahlungen für den Erwerb von Beteiligungen			
342	Auszahlungen von gewährten Darlehen sowie gewährten Vorschüssen	0,00	0,00	0,00
3421	Auszahlung von Darlehen an Träger des öffentlichen Rechts			
3422	Auszahlung von Darlehen an Beteiligungen			
3423	Auszahlung von Darlehen an Unternehmen und Haushalte			
3425	Auszahlungen von Vorschüssen und Anzahlungen			
343	Auszahlungen aus Kapitaltransfers	0,00	0,00	0,00
3431	Kapitaltransferzahlungen an Träger des öffentlichen Rechts			
3432	Kapitaltransferzahlungen an Beteiligungen			
3433	Kapitaltransferzahlungen an Unternehmen (Finanzunternehmen)			
3434	Kapitaltransferzahlungen an Haushalte und Organisationen ohne Erwerbscharakter			
3435	Kapitaltransferzahlungen an das Ausland			
34	Summe Auszahlungen investive Gebarung	37.920,59	151.200,00	-113.279,41
SA2	Saldo (2) Geldfluss aus der Investiven Gebarung (33 – 34)	-37.920,59	-151.200,00	113.279,41
SA3	Saldo (3) Nettofinanzierungssaldo (Saldo 1 + Saldo 2)	-48.265,21	-165.200,00	116.934,79
351	Einzahlungen aus der Aufnahme von Finanzschulden	0,00	0,00	0,00
3511	Einzahlungen aus empfangenen Darlehen von öffentlichen Körperschaften und Rechtsträgern			
3512	Einzahlungen aus empfangenen Darlehen von Beteiligungen			
3513	Einzahlungen aus empfangenen Darlehen von Unternehmen und privaten Haushalten			
3514	Einzahlungen aus Finanzschulden (Finanzunternehmen)			
353	Einzahlungen infolge eines Kapitaltausch bei derivativen Finanzinstrumenten mit Grundgeschäft	0,00	0,00	0,00
3530	Einzahlungen infolge eines Kapitaltausch bei derivativen Finanzinstrumenten mit Grundgeschäft			
355	Einzahlungen aus dem Abgang von Finanzinstrumenten	0,00	0,00	0,00
3550	Einzahlungen aus dem Abgang von Finanzinstrumenten			
35	Summe Einzahlungen aus der Finanzierungstätigkeit	0,00	0,00	0,00
361	Auszahlungen aus der Tilgung von Finanzschulden	0,00	0,00	0,00

Öffentliche Ordnung und Sicherheit (Gruppe 1)

MVAG	Mittelverwendungs- und aufbringungsgruppen (1. und 2. Ebene)	RA 2022	VA 2022	RA - VA
3611	Auszahlungen aus empfangenen Darlehen von öffentlichen Körperschaften und Rechtsträgern			
3612	Auszahlungen aus empfangenen Darlehen von Beteiligungen			
3613	Auszahlungen aus empfangenen Darlehen von Unternehmen und privaten Haushalten			
3614	Auszahlungen aus Finanzschulden			
3615	Auszahlung aus der Rückzahlung von Leasingverbindlichkeiten			
363	Auszahlungen infolge eines Kapitaltausch bei derivativen Finanzinstrumenten mit Grundgeschäft	0,00	0,00	0,00
3630	Auszahlungen infolge eines Kapitaltausch bei derivativen Finanzinstrumenten mit Grundgeschäft			
365	Auszahlungen für den Erwerb von Finanzinstrumenten	0,00	0,00	0,00
3650	Auszahlungen für den Erwerb von Finanzinstrumenten			
36	Summe Auszahlungen aus der Finanzierungstätigkeit	0,00	0,00	0,00
SA4	Saldo (4) Geldfluss aus der Finanzierungstätigkeit (35 – 36)	0,00	0,00	0,00
SA5	Saldo (5) Geldfluss aus der voranschlagswirksamen Gebarung (Saldo 3 + Saldo 4)	-48.265,21	-165.200,00	116.934,79

Unterricht, Erziehung, Sport und Wissenschaft (Gruppe 2)

MVAG	Mittelverwendungs- und aufbringungsgruppen (1. und 2. Ebene)	RA 2022	VA 2022	RA - VA
311	Einzahlungen aus der operativen Verwaltungstätigkeit	26.442,54	22.900,00	3.542,54
3111	Einzahlungen aus eigenen Abgaben			
3112	Einzahlungen aus Ertragsanteilen			
3113	Einzahlungen aus Gebühren			
3114	Einzahlungen aus Leistungen	23.424,78	21.500,00	1.924,78
3115	Einzahlungen aus Besitz und wirtschaftlicher Tätigkeit			
3116	Einzahlungen aus Veräußerung von geringwertigen Wirtschaftsgütern (GWG) und sonstige Einzahlungen	3.017,76	1.400,00	1.617,76
312	Einzahlungen aus Transfers (ohne Kapitaltransfers)	5.000,00	0,00	5.000,00
3121	Transferzahlungen von Trägern des öffentlichen Rechts	5.000,00		5.000,00
3122	Transferzahlungen von Beteiligten			
3123	Transferzahlungen von Unternehmen (inkl. Finanzunternehmen)			
3124	Transferzahlungen von Haushalte und Organisationen ohne Erwerbscharakter			
3125	Transferzahlungen vom Ausland			
3126	Investitions- und Tilgungszuschüsse zwischen Unternehmungen und Betrieben der Gebietskörperschaft und der Gebietskörperschaft			
313	Einzahlungen aus Finanzerträgen	0,00	0,00	0,00
3131	Einzahlungen aus Zinserträgen			
3133	Einzahlungen aus Gewinnentnahmen von marktbestimmten Betrieben			
3134	Sonstige Einzahlungen aus Finanzerträgen			
3135	Einzahlungen aus Dividenden/Gewinnausschüttungen			
31	Summe Einzahlungen operative Gebarung	31.442,54	22.900,00	8.542,54
321	Auszahlungen aus Personalaufwand	50.170,56	52.700,00	-2.529,44
3211	Auszahlungen für Personalaufwand Bezüge, Nebengebühren, und Mehrleistungsvergütungen)	39.962,68	41.600,00	-1.637,32
3212	Auszahlungen für gesetzliche und freiwillige Sozialaufwendungen	10.207,88	11.100,00	-892,12
3213	Auszahlungen aus sonstigem Personalaufwand			
322	Auszahlungen aus Sachaufwand (ohne Transferaufwand)	41.550,52	32.400,00	9.150,52
3221	Auszahlungen für Gebrauchs- und Verbrauchsgüter, Handelswaren	5.772,23	7.500,00	-1.727,77
3222	Auszahlungen für Verwaltungs- und Betriebsaufwand	15.353,97	15.000,00	353,97
3223	Auszahlungen für Leasing- und Mietaufwand	637,62	700,00	-62,38
3224	Auszahlungen für Instandhaltung	10.711,68	2.900,00	7.811,68
3225	Sonstige Auszahlungen aus Sachaufwand	9.075,02	6.300,00	2.775,02
323	Auszahlungen aus Transfers (ohne Kapitaltransfers)	74.174,12	85.200,00	-11.025,88
3231	Transferzahlungen an Träger des öffentlichen Rechts	48.925,40	49.100,00	-174,60
3232	Transferzahlungen an Beteiligten			
3233	Transferzahlungen an Unternehmen (inkl. Finanzunternehmen)			

Unterricht, Erziehung, Sport und Wissenschaft (Gruppe 2)

MVAG	Mittelverwendungs- und aufbringungsgruppen (1. und 2. Ebene)	RA 2022	VA 2022	RA - VA
3234	Transferzahlungen an Haushalte und Organisationen ohne Erwerbscharakter	25.248,72	36.100,00	-10.851,28
3235	Transferzahlungen an das Ausland			
3236	Investitions- und Tilgungszuschüsse zwischen Unternehmungen und Betrieben der Gebietskörperschaft und der Gebietskörperschaft			
324	Auszahlungen aus Finanzaufwand	0,00	0,00	0,00
3241	Auszahlungen für Zinsaufwand, für Finanzierungsleasing, für Forderungskauf, für Finanzschulden und derivative Finanzinstrumente			
3242	Auszahlungen für Zinsen aus derivativen Finanzinstrumenten ohne Grundgeschäft			
3243	Auszahlung aus Gewinnentnahmen von marktbestimmten Betrieben			
3244	Sonstige Auszahlungen aus Finanzaufwendungen			
32	Summe Auszahlungen operative Gebarung	165.895,20	170.300,00	-4.404,80
SA1	Saldo (1) Geldfluss aus der Operativen Gebarung (31 – 32)	-134.452,66	-147.400,00	12.947,34
331	Einzahlungen aus der Investitionstätigkeit	0,00	0,00	0,00
3311	Einzahlungen aus der Veräußerung von immateriellem Vermögen			
3312	Einzahlungen aus der Veräußerung von Grundstücken und Grundstückeinrichtungen			
3313	Einzahlungen aus der Veräußerung von Gebäuden und Bauten			
3314	Einzahlungen aus der Veräußerung von technischen Anlagen, Fahrzeuge und Maschinen			
3315	Einzahlungen aus der Veräußerung von Amts-, Betriebs- und Geschäftsausstattung			
3316	Einzahlungen aus der Veräußerung von Kulturgütern			
3317	Einzahlungen aus der Veräußerung von Beteiligungen			
332	Einzahlungen aus der Rückzahlung von Darlehen sowie gewährten Vorschüssen	0,00	0,00	0,00
3321	Einzahlungen aus Darlehen an Träger des öffentlichen Rechts			
3322	Einzahlungen aus Darlehen an Beteiligungen			
3323	Einzahlungen aus Darlehen an Unternehmen und Haushalte			
3325	Einzahlungen aus Vorschüssen und Anzahlungen			
333	Einzahlungen aus Kapitaltransfers	22.900,00	0,00	22.900,00
3331	Kapitaltransferzahlungen von Trägern des öffentlichen Rechts	22.900,00		22.900,00
3332	Kapitaltransferzahlungen von Beteiligungen			
3333	Kapitaltransferzahlungen von Unternehmen			
3334	Kapitaltransferzahlungen von Haushalten und Organisationen ohne Erwerbscharakter			
3335	Kapitaltransferzahlungen vom Ausland			
33	Summe Einzahlungen investive Gebarung	22.900,00	0,00	22.900,00
341	Auszahlungen aus der Investitionstätigkeit	56.497,88	10.200,00	46.297,88
3411	Auszahlungen für den Erwerb von immateriellem Vermögen			

Unterricht, Erziehung, Sport und Wissenschaft (Gruppe 2)

MVAG	Mittelverwendungs- und aufbringungsgruppen (1. und 2. Ebene)	RA 2022	VA 2022	RA - VA
3412	Auszahlungen für den Erwerb von Grundstücken und Grundstückseinrichtungen			
3413	Auszahlungen für den Erwerb von Gebäuden und Bauten	1.591,95	200,00	1.391,95
3414	Auszahlungen für den Erwerb von technischen Anlagen, Fahrzeuge und Maschinen	48.125,70		48.125,70
3415	Auszahlungen für den Erwerb von Amts-, Betriebs- und Geschäftsausstattung	6.780,23	10.000,00	-3.219,77
3416	Auszahlungen für den Erwerb von Kulturgütern			
3417	Auszahlungen für den Erwerb von Beteiligungen			
342	Auszahlungen von gewährten Darlehen sowie gewährten Vorschüssen	0,00	0,00	0,00
3421	Auszahlung von Darlehen an Träger des öffentlichen Rechts			
3422	Auszahlung von Darlehen an Beteiligungen			
3423	Auszahlung von Darlehen an Unternehmen und Haushalte			
3425	Auszahlungen von Vorschüssen und Anzahlungen			
343	Auszahlungen aus Kapitaltransfers	0,00	0,00	0,00
3431	Kapitaltransferzahlungen an Träger des öffentlichen Rechts			
3432	Kapitaltransferzahlungen an Beteiligungen			
3433	Kapitaltransferzahlungen an Unternehmen (Finanzunternehmen)			
3434	Kapitaltransferzahlungen an Haushalte und Organisationen ohne Erwerbscharakter			
3435	Kapitaltransferzahlungen an das Ausland			
34	Summe Auszahlungen investive Gebarung	56.497,88	10.200,00	46.297,88
SA2	Saldo (2) Geldfluss aus der Investiven Gebarung (33 – 34)	-33.597,88	-10.200,00	-23.397,88
SA3	Saldo (3) Nettofinanzierungssaldo (Saldo 1 + Saldo 2)	-168.050,54	-157.600,00	-10.450,54
351	Einzahlungen aus der Aufnahme von Finanzschulden	0,00	0,00	0,00
3511	Einzahlungen aus empfangenen Darlehen von öffentlichen Körperschaften und Rechtsträgern			
3512	Einzahlungen aus empfangenen Darlehen von Beteiligungen			
3513	Einzahlungen aus empfangenen Darlehen von Unternehmen und privaten Haushalten			
3514	Einzahlungen aus Finanzschulden (Finanzunternehmen)			
353	Einzahlungen infolge eines Kapitaltausch bei derivativen Finanzinstrumenten mit Grundgeschäft	0,00	0,00	0,00
3530	Einzahlungen infolge eines Kapitaltausch bei derivativen Finanzinstrumenten mit Grundgeschäft			
355	Einzahlungen aus dem Abgang von Finanzinstrumenten	0,00	0,00	0,00
3550	Einzahlungen aus dem Abgang von Finanzinstrumenten			
35	Summe Einzahlungen aus der Finanzierungstätigkeit	0,00	0,00	0,00
361	Auszahlungen aus der Tilgung von Finanzschulden	0,00	0,00	0,00

Unterricht, Erziehung, Sport und Wissenschaft (Gruppe 2)

MVAG	Mittelverwendungs- und aufbringungsgruppen (1. und 2. Ebene)	RA 2022	VA 2022	RA - VA
3611	Auszahlungen aus empfangenen Darlehen von öffentlichen Körperschaften und Rechtsträgern			
3612	Auszahlungen aus empfangenen Darlehen von Beteiligungen			
3613	Auszahlungen aus empfangenen Darlehen von Unternehmen und privaten Haushalten			
3614	Auszahlungen aus Finanzschulden			
3615	Auszahlung aus der Rückzahlung von Leasingverbindlichkeiten			
363	Auszahlungen infolge eines Kapitaltausch bei derivativen Finanzinstrumenten mit Grundgeschäft	0,00	0,00	0,00
3630	Auszahlungen infolge eines Kapitaltausch bei derivativen Finanzinstrumenten mit Grundgeschäft			
365	Auszahlungen für den Erwerb von Finanzinstrumenten	0,00	0,00	0,00
3650	Auszahlungen für den Erwerb von Finanzinstrumenten			
36	Summe Auszahlungen aus der Finanzierungstätigkeit	0,00	0,00	0,00
SA4	Saldo (4) Geldfluss aus der Finanzierungstätigkeit (35 – 36)	0,00	0,00	0,00
SA5	Saldo (5) Geldfluss aus der voranschlagswirksamen Gebarung (Saldo 3 + Saldo 4)	-168.050,54	-157.600,00	-10.450,54

Kunst, Kultur und Kultus (Gruppe 3)

MVAG	Mittelverwendungs- und aufbringungsgruppen (1. und 2. Ebene)	RA 2022	VA 2022	RA - VA
311	Einzahlungen aus der operativen Verwaltungstätigkeit	709,99	100,00	609,99
3111	Einzahlungen aus eigenen Abgaben			
3112	Einzahlungen aus Ertragsanteilen			
3113	Einzahlungen aus Gebühren			
3114	Einzahlungen aus Leistungen	548,99		548,99
3115	Einzahlungen aus Besitz und wirtschaftlicher Tätigkeit			
3116	Einzahlungen aus Veräußerung von geringwertigen Wirtschaftsgütern (GWG) und sonstige Einzahlungen	161,00	100,00	61,00
312	Einzahlungen aus Transfers (ohne Kapitaltransfers)	0,00	0,00	0,00
3121	Transferzahlungen von Trägern des öffentlichen Rechts			
3122	Transferzahlungen von Beteiligten			
3123	Transferzahlungen von Unternehmen (inkl. Finanzunternehmen)			
3124	Transferzahlungen von Haushalte und Organisationen ohne Erwerbscharakter			
3125	Transferzahlungen vom Ausland			
3126	Investitions- und Tilgungszuschüsse zwischen Unternehmungen und Betrieben der Gebietskörperschaft und der Gebietskörperschaft			
313	Einzahlungen aus Finanzerträgen	0,00	0,00	0,00
3131	Einzahlungen aus Zinserträgen			
3133	Einzahlungen aus Gewinnentnahmen von marktbestimmten Betrieben			
3134	Sonstige Einzahlungen aus Finanzerträgen			
3135	Einzahlungen aus Dividenden/Gewinnausschüttungen			
31	Summe Einzahlungen operative Gebarung	709,99	100,00	609,99
321	Auszahlungen aus Personalaufwand	0,00	0,00	0,00
3211	Auszahlungen für Personalaufwand Bezüge, Nebengebühren, und Mehrleistungsvergütungen)			
3212	Auszahlungen für gesetzliche und freiwillige Sozialaufwendungen			
3213	Auszahlungen aus sonstigem Personalaufwand			
322	Auszahlungen aus Sachaufwand (ohne Transferaufwand)	11.286,35	17.200,00	-5.913,65
3221	Auszahlungen für Gebrauchs- und Verbrauchsgüter, Handelswaren	2.166,03	1.900,00	266,03
3222	Auszahlungen für Verwaltungs- und Betriebsaufwand	940,33	1.500,00	-559,67
3223	Auszahlungen für Leasing- und Mietaufwand			
3224	Auszahlungen für Instandhaltung	260,68	300,00	-39,32
3225	Sonstige Auszahlungen aus Sachaufwand	7.919,31	13.500,00	-5.580,69
323	Auszahlungen aus Transfers (ohne Kapitaltransfers)	5.639,48	5.600,00	39,48
3231	Transferzahlungen an Träger des öffentlichen Rechts	5.539,48	5.600,00	-60,52
3232	Transferzahlungen an Beteiligten			
3233	Transferzahlungen an Unternehmen (inkl. Finanzunternehmen)			

Kunst, Kultur und Kultus (Gruppe 3)

MVAG	Mittelverwendungs- und aufbringungsgruppen (1. und 2. Ebene)	RA 2022	VA 2022	RA - VA
3234	Transferzahlungen an Haushalte und Organisationen ohne Erwerbscharakter	100,00		100,00
3235	Transferzahlungen an das Ausland			
3236	Investitions- und Tilgungszuschüsse zwischen Unternehmungen und Betrieben der Gebietskörperschaft und der Gebietskörperschaft			
324	Auszahlungen aus Finanzaufwand	0,00	0,00	0,00
3241	Auszahlungen für Zinsaufwand, für Finanzierungsleasing, für Forderungskauf, für Finanzschulden und derivative Finanzinstrumente			
3242	Auszahlungen für Zinsen aus derivativen Finanzinstrumenten ohne Grundgeschäft			
3243	Auszahlung aus Gewinnentnahmen von marktbestimmten Betrieben			
3244	Sonstige Auszahlungen aus Finanzaufwendungen			
32	Summe Auszahlungen operative Gebarung	16.925,83	22.800,00	-5.874,17
SA1	Saldo (1) Geldfluss aus der Operativen Gebarung (31 – 32)	-16.215,84	-22.700,00	6.484,16
331	Einzahlungen aus der Investitionstätigkeit	0,00	0,00	0,00
3311	Einzahlungen aus der Veräußerung von immateriellem Vermögen			
3312	Einzahlungen aus der Veräußerung von Grundstücken und Grundstückeinrichtungen			
3313	Einzahlungen aus der Veräußerung von Gebäuden und Bauten			
3314	Einzahlungen aus der Veräußerung von technischen Anlagen, Fahrzeuge und Maschinen			
3315	Einzahlungen aus der Veräußerung von Amts-, Betriebs- und Geschäftsausstattung			
3316	Einzahlungen aus der Veräußerung von Kulturgütern			
3317	Einzahlungen aus der Veräußerung von Beteiligungen			
332	Einzahlungen aus der Rückzahlung von Darlehen sowie gewährten Vorschüssen	0,00	0,00	0,00
3321	Einzahlungen aus Darlehen an Träger des öffentlichen Rechts			
3322	Einzahlungen aus Darlehen an Beteiligungen			
3323	Einzahlungen aus Darlehen an Unternehmen und Haushalte			
3325	Einzahlungen aus Vorschüssen und Anzahlungen			
333	Einzahlungen aus Kapitaltransfers	0,00	0,00	0,00
3331	Kapitaltransferzahlungen von Trägern des öffentlichen Rechts			
3332	Kapitaltransferzahlungen von Beteiligungen			
3333	Kapitaltransferzahlungen von Unternehmen			
3334	Kapitaltransferzahlungen von Haushalten und Organisationen ohne Erwerbscharakter			
3335	Kapitaltransferzahlungen vom Ausland			
33	Summe Einzahlungen investive Gebarung	0,00	0,00	0,00
341	Auszahlungen aus der Investitionstätigkeit	0,00	0,00	0,00
3411	Auszahlungen für den Erwerb von immateriellem Vermögen			

Kunst, Kultur und Kultus (Gruppe 3)

MVAG	Mittelverwendungs- und aufbringungsgruppen (1. und 2. Ebene)	RA 2022	VA 2022	RA - VA
3412	Auszahlungen für den Erwerb von Grundstücken und Grundstückseinrichtungen			
3413	Auszahlungen für den Erwerb von Gebäuden und Bauten			
3414	Auszahlungen für den Erwerb von technischen Anlagen, Fahrzeuge und Maschinen			
3415	Auszahlungen für den Erwerb von Amts-, Betriebs- und Geschäftsausstattung			
3416	Auszahlungen für den Erwerb von Kulturgütern			
3417	Auszahlungen für den Erwerb von Beteiligungen			
342	Auszahlungen von gewährten Darlehen sowie gewährten Vorschüssen	0,00	0,00	0,00
3421	Auszahlung von Darlehen an Träger des öffentlichen Rechts			
3422	Auszahlung von Darlehen an Beteiligungen			
3423	Auszahlung von Darlehen an Unternehmen und Haushalte			
3425	Auszahlungen von Vorschüssen und Anzahlungen			
343	Auszahlungen aus Kapitaltransfers	1.890,00	1.000,00	890,00
3431	Kapitaltransferzahlungen an Träger des öffentlichen Rechts			
3432	Kapitaltransferzahlungen an Beteiligungen			
3433	Kapitaltransferzahlungen an Unternehmen (Finanzunternehmen)			
3434	Kapitaltransferzahlungen an Haushalte und Organisationen ohne Erwerbscharakter	990,00	1.000,00	-10,00
3435	Kapitaltransferzahlungen an das Ausland	900,00		900,00
34	Summe Auszahlungen investive Gebarung	1.890,00	1.000,00	890,00
SA2	Saldo (2) Geldfluss aus der Investiven Gebarung (33 – 34)	-1.890,00	-1.000,00	-890,00
SA3	Saldo (3) Nettofinanzierungssaldo (Saldo 1 + Saldo 2)	-18.105,84	-23.700,00	5.594,16
351	Einzahlungen aus der Aufnahme von Finanzschulden	0,00	0,00	0,00
3511	Einzahlungen aus empfangenen Darlehen von öffentlichen Körperschaften und Rechtsträgern			
3512	Einzahlungen aus empfangenen Darlehen von Beteiligungen			
3513	Einzahlungen aus empfangenen Darlehen von Unternehmen und privaten Haushalten			
3514	Einzahlungen aus Finanzschulden (Finanzunternehmen)			
353	Einzahlungen infolge eines Kapitaltausch bei derivativen Finanzinstrumenten mit Grundgeschäft	0,00	0,00	0,00
3530	Einzahlungen infolge eines Kapitaltausch bei derivativen Finanzinstrumenten mit Grundgeschäft			
355	Einzahlungen aus dem Abgang von Finanzinstrumenten	0,00	0,00	0,00
3550	Einzahlungen aus dem Abgang von Finanzinstrumenten			
35	Summe Einzahlungen aus der Finanzierungstätigkeit	0,00	0,00	0,00
361	Auszahlungen aus der Tilgung von Finanzschulden	0,00	0,00	0,00

Kunst, Kultur und Kultus (Gruppe 3)

MVAG	Mittelverwendungs- und aufbringungsgruppen (1. und 2. Ebene)	RA 2022	VA 2022	RA - VA
3611	Auszahlungen aus empfangenen Darlehen von öffentlichen Körperschaften und Rechtsträgern			
3612	Auszahlungen aus empfangenen Darlehen von Beteiligungen			
3613	Auszahlungen aus empfangenen Darlehen von Unternehmen und privaten Haushalten			
3614	Auszahlungen aus Finanzschulden			
3615	Auszahlung aus der Rückzahlung von Leasingverbindlichkeiten			
363	Auszahlungen infolge eines Kapitaltausch bei derivativen Finanzinstrumenten mit Grundgeschäft	0,00	0,00	0,00
3630	Auszahlungen infolge eines Kapitaltausch bei derivativen Finanzinstrumenten mit Grundgeschäft			
365	Auszahlungen für den Erwerb von Finanzinstrumenten	0,00	0,00	0,00
3650	Auszahlungen für den Erwerb von Finanzinstrumenten			
36	Summe Auszahlungen aus der Finanzierungstätigkeit	0,00	0,00	0,00
SA4	Saldo (4) Geldfluss aus der Finanzierungstätigkeit (35 – 36)	0,00	0,00	0,00
SA5	Saldo (5) Geldfluss aus der voranschlagswirksamen Gebarung (Saldo 3 + Saldo 4)	-18.105,84	-23.700,00	5.594,16

Soziale Wohlfahrt und Wohnbauförderung (Gruppe 4)

MVAG	Mittelverwendungs- und aufbringungsgruppen (1. und 2. Ebene)	RA 2022	VA 2022	RA - VA
311	Einzahlungen aus der operativen Verwaltungstätigkeit	0,00	0,00	0,00
3111	Einzahlungen aus eigenen Abgaben			
3112	Einzahlungen aus Ertragsanteilen			
3113	Einzahlungen aus Gebühren			
3114	Einzahlungen aus Leistungen			
3115	Einzahlungen aus Besitz und wirtschaftlicher Tätigkeit			
3116	Einzahlungen aus Veräußerung von geringwertigen Wirtschaftsgütern (GWG) und sonstige Einzahlungen			
312	Einzahlungen aus Transfers (ohne Kapitaltransfers)	0,00	0,00	0,00
3121	Transferzahlungen von Trägern des öffentlichen Rechts			
3122	Transferzahlungen von Beteiligten			
3123	Transferzahlungen von Unternehmen (inkl. Finanzunternehmen)			
3124	Transferzahlungen von Haushalte und Organisationen ohne Erwerbscharakter			
3125	Transferzahlungen vom Ausland			
3126	Investitions- und Tilgungszuschüsse zwischen Unternehmungen und Betrieben der Gebietskörperschaft und der Gebietskörperschaft			
313	Einzahlungen aus Finanzerträgen	0,00	0,00	0,00
3131	Einzahlungen aus Zinserträgen			
3133	Einzahlungen aus Gewinnentnahmen von marktbestimmten Betrieben			
3134	Sonstige Einzahlungen aus Finanzerträgen			
3135	Einzahlungen aus Dividenden/Gewinnausschüttungen			
31	Summe Einzahlungen operative Gebarung	0,00	0,00	0,00
321	Auszahlungen aus Personalaufwand	0,00	0,00	0,00
3211	Auszahlungen für Personalaufwand Bezüge, Nebengebühren, und Mehrleistungsvergütungen)			
3212	Auszahlungen für gesetzliche und freiwillige Sozialaufwendungen			
3213	Auszahlungen aus sonstigem Personalaufwand			
322	Auszahlungen aus Sachaufwand (ohne Transferaufwand)	1.433,68	2.400,00	-966,32
3221	Auszahlungen für Gebrauchs- und Verbrauchsgüter, Handelswaren	1.433,68	1.400,00	33,68
3222	Auszahlungen für Verwaltungs- und Betriebsaufwand			
3223	Auszahlungen für Leasing- und Mietaufwand			
3224	Auszahlungen für Instandhaltung			
3225	Sonstige Auszahlungen aus Sachaufwand		1.000,00	-1.000,00
323	Auszahlungen aus Transfers (ohne Kapitaltransfers)	131.213,42	124.000,00	7.213,42
3231	Transferzahlungen an Träger des öffentlichen Rechts	110.544,25	114.000,00	-3.455,75
3232	Transferzahlungen an Beteiligten			
3233	Transferzahlungen an Unternehmen (inkl. Finanzunternehmen)			

Soziale Wohlfahrt und Wohnbauförderung (Gruppe 4)

MVAG	Mittelverwendungs- und aufbringungsgruppen (1. und 2. Ebene)	RA 2022	VA 2022	RA - VA
3234	Transferzahlungen an Haushalte und Organisationen ohne Erwerbscharakter	20.669,17	10.000,00	10.669,17
3235	Transferzahlungen an das Ausland			
3236	Investitions- und Tilgungszuschüsse zwischen Unternehmungen und Betrieben der Gebietskörperschaft und der Gebietskörperschaft			
324	Auszahlungen aus Finanzaufwand	0,00	0,00	0,00
3241	Auszahlungen für Zinsaufwand, für Finanzierungsleasing, für Forderungskauf, für Finanzschulden und derivative Finanzinstrumente			
3242	Auszahlungen für Zinsen aus derivativen Finanzinstrumenten ohne Grundgeschäft			
3243	Auszahlung aus Gewinnentnahmen von marktbestimmten Betrieben			
3244	Sonstige Auszahlungen aus Finanzaufwendungen			
32	Summe Auszahlungen operative Gebarung	132.647,10	126.400,00	6.247,10
SA1	Saldo (1) Geldfluss aus der Operativen Gebarung (31 – 32)	-132.647,10	-126.400,00	-6.247,10
331	Einzahlungen aus der Investitionstätigkeit	0,00	0,00	0,00
3311	Einzahlungen aus der Veräußerung von immateriellem Vermögen			
3312	Einzahlungen aus der Veräußerung von Grundstücken und Grundstückeinrichtungen			
3313	Einzahlungen aus der Veräußerung von Gebäuden und Bauten			
3314	Einzahlungen aus der Veräußerung von technischen Anlagen, Fahrzeuge und Maschinen			
3315	Einzahlungen aus der Veräußerung von Amts-, Betriebs- und Geschäftsausstattung			
3316	Einzahlungen aus der Veräußerung von Kulturgütern			
3317	Einzahlungen aus der Veräußerung von Beteiligungen			
332	Einzahlungen aus der Rückzahlung von Darlehen sowie gewährten Vorschüssen	0,00	0,00	0,00
3321	Einzahlungen aus Darlehen an Träger des öffentlichen Rechts			
3322	Einzahlungen aus Darlehen an Beteiligungen			
3323	Einzahlungen aus Darlehen an Unternehmen und Haushalte			
3325	Einzahlungen aus Vorschüssen und Anzahlungen			
333	Einzahlungen aus Kapitaltransfers	0,00	0,00	0,00
3331	Kapitaltransferzahlungen von Trägern des öffentlichen Rechts			
3332	Kapitaltransferzahlungen von Beteiligungen			
3333	Kapitaltransferzahlungen von Unternehmen			
3334	Kapitaltransferzahlungen von Haushalten und Organisationen ohne Erwerbscharakter			
3335	Kapitaltransferzahlungen vom Ausland			
33	Summe Einzahlungen investive Gebarung	0,00	0,00	0,00
341	Auszahlungen aus der Investitionstätigkeit	0,00	0,00	0,00
3411	Auszahlungen für den Erwerb von immateriellem Vermögen			

Soziale Wohlfahrt und Wohnbauförderung (Gruppe 4)

MVAG	Mittelverwendungs- und aufbringungsgruppen (1. und 2. Ebene)	RA 2022	VA 2022	RA - VA
3412	Auszahlungen für den Erwerb von Grundstücken und Grundstückseinrichtungen			
3413	Auszahlungen für den Erwerb von Gebäuden und Bauten			
3414	Auszahlungen für den Erwerb von technischen Anlagen, Fahrzeuge und Maschinen			
3415	Auszahlungen für den Erwerb von Amts-, Betriebs- und Geschäftsausstattung			
3416	Auszahlungen für den Erwerb von Kulturgütern			
3417	Auszahlungen für den Erwerb von Beteiligungen			
342	Auszahlungen von gewährten Darlehen sowie gewährten Vorschüssen	0,00	0,00	0,00
3421	Auszahlung von Darlehen an Träger des öffentlichen Rechts			
3422	Auszahlung von Darlehen an Beteiligungen			
3423	Auszahlung von Darlehen an Unternehmen und Haushalte			
3425	Auszahlungen von Vorschüssen und Anzahlungen			
343	Auszahlungen aus Kapitaltransfers	0,00	0,00	0,00
3431	Kapitaltransferzahlungen an Träger des öffentlichen Rechts			
3432	Kapitaltransferzahlungen an Beteiligungen			
3433	Kapitaltransferzahlungen an Unternehmen (Finanzunternehmen)			
3434	Kapitaltransferzahlungen an Haushalte und Organisationen ohne Erwerbscharakter			
3435	Kapitaltransferzahlungen an das Ausland			
34	Summe Auszahlungen investive Gebarung	0,00	0,00	0,00
SA2	Saldo (2) Geldfluss aus der Investiven Gebarung (33 – 34)	0,00	0,00	0,00
SA3	Saldo (3) Nettofinanzierungssaldo (Saldo 1 + Saldo 2)	-132.647,10	-126.400,00	-6.247,10
351	Einzahlungen aus der Aufnahme von Finanzschulden	0,00	0,00	0,00
3511	Einzahlungen aus empfangenen Darlehen von öffentlichen Körperschaften und Rechtsträgern			
3512	Einzahlungen aus empfangenen Darlehen von Beteiligungen			
3513	Einzahlungen aus empfangenen Darlehen von Unternehmen und privaten Haushalten			
3514	Einzahlungen aus Finanzschulden (Finanzunternehmen)			
353	Einzahlungen infolge eines Kapitaltausch bei derivativen Finanzinstrumenten mit Grundgeschäft	0,00	0,00	0,00
3530	Einzahlungen infolge eines Kapitaltausch bei derivativen Finanzinstrumenten mit Grundgeschäft			
355	Einzahlungen aus dem Abgang von Finanzinstrumenten	0,00	0,00	0,00
3550	Einzahlungen aus dem Abgang von Finanzinstrumenten			
35	Summe Einzahlungen aus der Finanzierungstätigkeit	0,00	0,00	0,00
361	Auszahlungen aus der Tilgung von Finanzschulden	0,00	0,00	0,00

Soziale Wohlfahrt und Wohnbauförderung (Gruppe 4)

MVAG	Mittelverwendungs- und aufbringungsgruppen (1. und 2. Ebene)	RA 2022	VA 2022	RA - VA
3611	Auszahlungen aus empfangenen Darlehen von öffentlichen Körperschaften und Rechtsträgern			
3612	Auszahlungen aus empfangenen Darlehen von Beteiligungen			
3613	Auszahlungen aus empfangenen Darlehen von Unternehmen und privaten Haushalten			
3614	Auszahlungen aus Finanzschulden			
3615	Auszahlung aus der Rückzahlung von Leasingverbindlichkeiten			
363	Auszahlungen infolge eines Kapitaltausch bei derivativen Finanzinstrumenten mit Grundgeschäft	0,00	0,00	0,00
3630	Auszahlungen infolge eines Kapitaltausch bei derivativen Finanzinstrumenten mit Grundgeschäft			
365	Auszahlungen für den Erwerb von Finanzinstrumenten	0,00	0,00	0,00
3650	Auszahlungen für den Erwerb von Finanzinstrumenten			
36	Summe Auszahlungen aus der Finanzierungstätigkeit	0,00	0,00	0,00
SA4	Saldo (4) Geldfluss aus der Finanzierungstätigkeit (35 – 36)	0,00	0,00	0,00
SA5	Saldo (5) Geldfluss aus der voranschlagswirksamen Gebarung (Saldo 3 + Saldo 4)	-132.647,10	-126.400,00	-6.247,10

Gesundheit (Gruppe 5)

MVAG	Mittelverwendungs- und aufbringungsgruppen (1. und 2. Ebene)	RA 2022	VA 2022	RA - VA
311	Einzahlungen aus der operativen Verwaltungstätigkeit	0,00	0,00	0,00
3111	Einzahlungen aus eigenen Abgaben			
3112	Einzahlungen aus Ertragsanteilen			
3113	Einzahlungen aus Gebühren			
3114	Einzahlungen aus Leistungen			
3115	Einzahlungen aus Besitz und wirtschaftlicher Tätigkeit			
3116	Einzahlungen aus Veräußerung von geringwertigen Wirtschaftsgütern (GWG) und sonstige Einzahlungen			
312	Einzahlungen aus Transfers (ohne Kapitaltransfers)	4.770,00	4.800,00	-30,00
3121	Transferzahlungen von Trägern des öffentlichen Rechts	4.770,00	4.800,00	-30,00
3122	Transferzahlungen von Beteiligten			
3123	Transferzahlungen von Unternehmen (inkl. Finanzunternehmen)			
3124	Transferzahlungen von Haushalte und Organisationen ohne Erwerbscharakter			
3125	Transferzahlungen vom Ausland			
3126	Investitions- und Tilgungszuschüsse zwischen Unternehmungen und Betrieben der Gebietskörperschaft und der Gebietskörperschaft			
313	Einzahlungen aus Finanzerträgen	0,00	0,00	0,00
3131	Einzahlungen aus Zinserträgen			
3133	Einzahlungen aus Gewinnentnahmen von marktbestimmten Betrieben			
3134	Sonstige Einzahlungen aus Finanzerträgen			
3135	Einzahlungen aus Dividenden/Gewinnausschüttungen			
31	Summe Einzahlungen operative Gebarung	4.770,00	4.800,00	-30,00
321	Auszahlungen aus Personalaufwand	0,00	0,00	0,00
3211	Auszahlungen für Personalaufwand Bezüge, Nebengebühren, und Mehrleistungsvergütungen)			
3212	Auszahlungen für gesetzliche und freiwillige Sozialaufwendungen			
3213	Auszahlungen aus sonstigem Personalaufwand			
322	Auszahlungen aus Sachaufwand (ohne Transferaufwand)	1.024,56	1.200,00	-175,44
3221	Auszahlungen für Gebrauchs- und Verbrauchsgüter, Handelswaren	199,26	400,00	-200,74
3222	Auszahlungen für Verwaltungs- und Betriebsaufwand			
3223	Auszahlungen für Leasing- und Mietaufwand			
3224	Auszahlungen für Instandhaltung			
3225	Sonstige Auszahlungen aus Sachaufwand	825,30	800,00	25,30
323	Auszahlungen aus Transfers (ohne Kapitaltransfers)	163.677,92	163.200,00	477,92
3231	Transferzahlungen an Träger des öffentlichen Rechts	163.577,92	163.200,00	377,92
3232	Transferzahlungen an Beteiligten			
3233	Transferzahlungen an Unternehmen (inkl. Finanzunternehmen)			

Gesundheit (Gruppe 5)

MVAG	Mittelverwendungs- und aufbringungsgruppen (1. und 2. Ebene)	RA 2022	VA 2022	RA - VA
3234	Transferzahlungen an Haushalte und Organisationen ohne Erwerbscharakter	100,00		100,00
3235	Transferzahlungen an das Ausland			
3236	Investitions- und Tilgungszuschüsse zwischen Unternehmungen und Betrieben der Gebietskörperschaft und der Gebietskörperschaft			
324	Auszahlungen aus Finanzaufwand	0,00	0,00	0,00
3241	Auszahlungen für Zinsaufwand, für Finanzierungsleasing, für Forderungskauf, für Finanzschulden und derivative Finanzinstrumente			
3242	Auszahlungen für Zinsen aus derivativen Finanzinstrumenten ohne Grundgeschäft			
3243	Auszahlung aus Gewinnentnahmen von marktbestimmten Betrieben			
3244	Sonstige Auszahlungen aus Finanzaufwendungen			
32	Summe Auszahlungen operative Gebarung	164.702,48	164.400,00	302,48
SA1	Saldo (1) Geldfluss aus der Operativen Gebarung (31 – 32)	-159.932,48	-159.600,00	-332,48
331	Einzahlungen aus der Investitionstätigkeit	0,00	0,00	0,00
3311	Einzahlungen aus der Veräußerung von immateriellem Vermögen			
3312	Einzahlungen aus der Veräußerung von Grundstücken und Grundstückeinrichtungen			
3313	Einzahlungen aus der Veräußerung von Gebäuden und Bauten			
3314	Einzahlungen aus der Veräußerung von technischen Anlagen, Fahrzeuge und Maschinen			
3315	Einzahlungen aus der Veräußerung von Amts-, Betriebs- und Geschäftsausstattung			
3316	Einzahlungen aus der Veräußerung von Kulturgütern			
3317	Einzahlungen aus der Veräußerung von Beteiligungen			
332	Einzahlungen aus der Rückzahlung von Darlehen sowie gewährten Vorschüssen	0,00	0,00	0,00
3321	Einzahlungen aus Darlehen an Träger des öffentlichen Rechts			
3322	Einzahlungen aus Darlehen an Beteiligungen			
3323	Einzahlungen aus Darlehen an Unternehmen und Haushalte			
3325	Einzahlungen aus Vorschüssen und Anzahlungen			
333	Einzahlungen aus Kapitaltransfers	0,00	0,00	0,00
3331	Kapitaltransferzahlungen von Trägern des öffentlichen Rechts			
3332	Kapitaltransferzahlungen von Beteiligungen			
3333	Kapitaltransferzahlungen von Unternehmen			
3334	Kapitaltransferzahlungen von Haushalten und Organisationen ohne Erwerbscharakter			
3335	Kapitaltransferzahlungen vom Ausland			
33	Summe Einzahlungen investive Gebarung	0,00	0,00	0,00
341	Auszahlungen aus der Investitionstätigkeit	0,00	0,00	0,00
3411	Auszahlungen für den Erwerb von immateriellem Vermögen			

Gesundheit (Gruppe 5)

MVAG	Mittelverwendungs- und aufbringungsgruppen (1. und 2. Ebene)	RA 2022	VA 2022	RA - VA
3412	Auszahlungen für den Erwerb von Grundstücken und Grundstückseinrichtungen			
3413	Auszahlungen für den Erwerb von Gebäuden und Bauten			
3414	Auszahlungen für den Erwerb von technischen Anlagen, Fahrzeuge und Maschinen			
3415	Auszahlungen für den Erwerb von Amts-, Betriebs- und Geschäftsausstattung			
3416	Auszahlungen für den Erwerb von Kulturgütern			
3417	Auszahlungen für den Erwerb von Beteiligungen			
342	Auszahlungen von gewährten Darlehen sowie gewährten Vorschüssen	0,00	0,00	0,00
3421	Auszahlung von Darlehen an Träger des öffentlichen Rechts			
3422	Auszahlung von Darlehen an Beteiligungen			
3423	Auszahlung von Darlehen an Unternehmen und Haushalte			
3425	Auszahlungen von Vorschüssen und Anzahlungen			
343	Auszahlungen aus Kapitaltransfers	0,00	0,00	0,00
3431	Kapitaltransferzahlungen an Träger des öffentlichen Rechts			
3432	Kapitaltransferzahlungen an Beteiligungen			
3433	Kapitaltransferzahlungen an Unternehmen (Finanzunternehmen)			
3434	Kapitaltransferzahlungen an Haushalte und Organisationen ohne Erwerbscharakter			
3435	Kapitaltransferzahlungen an das Ausland			
34	Summe Auszahlungen investive Gebarung	0,00	0,00	0,00
SA2	Saldo (2) Geldfluss aus der Investiven Gebarung (33 – 34)	0,00	0,00	0,00
SA3	Saldo (3) Nettofinanzierungssaldo (Saldo 1 + Saldo 2)	-159.932,48	-159.600,00	-332,48
351	Einzahlungen aus der Aufnahme von Finanzschulden	0,00	0,00	0,00
3511	Einzahlungen aus empfangenen Darlehen von öffentlichen Körperschaften und Rechtsträgern			
3512	Einzahlungen aus empfangenen Darlehen von Beteiligungen			
3513	Einzahlungen aus empfangenen Darlehen von Unternehmen und privaten Haushalten			
3514	Einzahlungen aus Finanzschulden (Finanzunternehmen)			
353	Einzahlungen infolge eines Kapitaltausch bei derivativen Finanzinstrumenten mit Grundgeschäft	0,00	0,00	0,00
3530	Einzahlungen infolge eines Kapitaltausch bei derivativen Finanzinstrumenten mit Grundgeschäft			
355	Einzahlungen aus dem Abgang von Finanzinstrumenten	0,00	0,00	0,00
3550	Einzahlungen aus dem Abgang von Finanzinstrumenten			
35	Summe Einzahlungen aus der Finanzierungstätigkeit	0,00	0,00	0,00
361	Auszahlungen aus der Tilgung von Finanzschulden	0,00	0,00	0,00

Gesundheit (Gruppe 5)

MVAG	Mittelverwendungs- und aufbringungsgruppen (1. und 2. Ebene)	RA 2022	VA 2022	RA - VA
3611	Auszahlungen aus empfangenen Darlehen von öffentlichen Körperschaften und Rechtsträgern			
3612	Auszahlungen aus empfangenen Darlehen von Beteiligungen			
3613	Auszahlungen aus empfangenen Darlehen von Unternehmen und privaten Haushalten			
3614	Auszahlungen aus Finanzschulden			
3615	Auszahlung aus der Rückzahlung von Leasingverbindlichkeiten			
363	Auszahlungen infolge eines Kapitaltausch bei derivativen Finanzinstrumenten mit Grundgeschäft	0,00	0,00	0,00
3630	Auszahlungen infolge eines Kapitaltausch bei derivativen Finanzinstrumenten mit Grundgeschäft			
365	Auszahlungen für den Erwerb von Finanzinstrumenten	0,00	0,00	0,00
3650	Auszahlungen für den Erwerb von Finanzinstrumenten			
36	Summe Auszahlungen aus der Finanzierungstätigkeit	0,00	0,00	0,00
SA4	Saldo (4) Geldfluss aus der Finanzierungstätigkeit (35 – 36)	0,00	0,00	0,00
SA5	Saldo (5) Geldfluss aus der voranschlagswirksamen Gebarung (Saldo 3 + Saldo 4)	-159.932,48	-159.600,00	-332,48

Straßen- und Wasserbau, Verkehr (Gruppe 6)

MVAG	Mittelverwendungs- und aufbringungsgruppen (1. und 2. Ebene)	RA 2022	VA 2022	RA - VA
311	Einzahlungen aus der operativen Verwaltungstätigkeit	2.198,99	2.200,00	-1,01
3111	Einzahlungen aus eigenen Abgaben			
3112	Einzahlungen aus Ertragsanteilen			
3113	Einzahlungen aus Gebühren			
3114	Einzahlungen aus Leistungen			
3115	Einzahlungen aus Besitz und wirtschaftlicher Tätigkeit			
3116	Einzahlungen aus Veräußerung von geringwertigen Wirtschaftsgütern (GWG) und sonstige Einzahlungen	2.198,99	2.200,00	-1,01
312	Einzahlungen aus Transfers (ohne Kapitaltransfers)	123.005,76	72.300,00	50.705,76
3121	Transferzahlungen von Trägern des öffentlichen Rechts	122.195,76	72.100,00	50.095,76
3122	Transferzahlungen von Beteiligten			
3123	Transferzahlungen von Unternehmen (inkl. Finanzunternehmen)			
3124	Transferzahlungen von Haushalte und Organisationen ohne Erwerbscharakter	810,00	200,00	610,00
3125	Transferzahlungen vom Ausland			
3126	Investitions- und Tilgungszuschüsse zwischen Unternehmungen und Betrieben der Gebietskörperschaft und der Gebietskörperschaft			
313	Einzahlungen aus Finanzerträgen	0,00	0,00	0,00
3131	Einzahlungen aus Zinserträgen			
3133	Einzahlungen aus Gewinnentnahmen von marktbestimmten Betrieben			
3134	Sonstige Einzahlungen aus Finanzerträgen			
3135	Einzahlungen aus Dividenden/Gewinnausschüttungen			
31	Summe Einzahlungen operative Gebarung	125.204,75	74.500,00	50.704,75
321	Auszahlungen aus Personalaufwand	0,00	0,00	0,00
3211	Auszahlungen für Personalaufwand Bezüge, Nebengebühren, und Mehrleistungsvergütungen)			
3212	Auszahlungen für gesetzliche und freiwillige Sozialaufwendungen			
3213	Auszahlungen aus sonstigem Personalaufwand			
322	Auszahlungen aus Sachaufwand (ohne Transferaufwand)	16.649,04	70.800,00	-54.150,96
3221	Auszahlungen für Gebrauchs- und Verbrauchsgüter, Handelswaren	3.086,58	4.000,00	-913,42
3222	Auszahlungen für Verwaltungs- und Betriebsaufwand			
3223	Auszahlungen für Leasing- und Mietaufwand			
3224	Auszahlungen für Instandhaltung	3.735,85	3.800,00	-64,15
3225	Sonstige Auszahlungen aus Sachaufwand	9.826,61	63.000,00	-53.173,39
323	Auszahlungen aus Transfers (ohne Kapitaltransfers)	0,00	0,00	0,00
3231	Transferzahlungen an Träger des öffentlichen Rechts			
3232	Transferzahlungen an Beteiligten			
3233	Transferzahlungen an Unternehmen (inkl. Finanzunternehmen)			

Straßen- und Wasserbau, Verkehr (Gruppe 6)

MVAG	Mittelverwendungs- und aufbringungsgruppen (1. und 2. Ebene)	RA 2022	VA 2022	RA - VA
3234	Transferzahlungen an Haushalte und Organisationen ohne Erwerbscharakter			
3235	Transferzahlungen an das Ausland			
3236	Investitions- und Tilgungszuschüsse zwischen Unternehmungen und Betrieben der Gebietskörperschaft und der Gebietskörperschaft			
324	Auszahlungen aus Finanzaufwand	181,39	200,00	-18,61
3241	Auszahlungen für Zinsaufwand, für Finanzierungsleasing, für Forderungskauf, für Finanzschulden und derivative Finanzinstrumente	181,39	200,00	-18,61
3242	Auszahlungen für Zinsen aus derivativen Finanzinstrumenten ohne Grundgeschäft			
3243	Auszahlung aus Gewinnentnahmen von marktbestimmten Betrieben			
3244	Sonstige Auszahlungen aus Finanzaufwendungen			
32	Summe Auszahlungen operative Gebarung	16.830,43	71.000,00	-54.169,57
SA1	Saldo (1) Geldfluss aus der Operativen Gebarung (31 – 32)	108.374,32	3.500,00	104.874,32
331	Einzahlungen aus der Investitionstätigkeit	0,00	0,00	0,00
3311	Einzahlungen aus der Veräußerung von immateriellem Vermögen			
3312	Einzahlungen aus der Veräußerung von Grundstücken und Grundstückeinrichtungen			
3313	Einzahlungen aus der Veräußerung von Gebäuden und Bauten			
3314	Einzahlungen aus der Veräußerung von technischen Anlagen, Fahrzeuge und Maschinen			
3315	Einzahlungen aus der Veräußerung von Amts-, Betriebs- und Geschäftsausstattung			
3316	Einzahlungen aus der Veräußerung von Kulturgütern			
3317	Einzahlungen aus der Veräußerung von Beteiligungen			
332	Einzahlungen aus der Rückzahlung von Darlehen sowie gewährten Vorschüssen	57.000,00	0,00	57.000,00
3321	Einzahlungen aus Darlehen an Träger des öffentlichen Rechts			
3322	Einzahlungen aus Darlehen an Beteiligungen			
3323	Einzahlungen aus Darlehen an Unternehmen und Haushalte	57.000,00		57.000,00
3325	Einzahlungen aus Vorschüssen und Anzahlungen			
333	Einzahlungen aus Kapitaltransfers	19.767,57	19.600,00	167,57
3331	Kapitaltransferzahlungen von Trägern des öffentlichen Rechts			
3332	Kapitaltransferzahlungen von Beteiligungen			
3333	Kapitaltransferzahlungen von Unternehmen			
3334	Kapitaltransferzahlungen von Haushalten und Organisationen ohne Erwerbscharakter	19.767,57	19.600,00	167,57
3335	Kapitaltransferzahlungen vom Ausland			
33	Summe Einzahlungen investive Gebarung	76.767,57	19.600,00	57.167,57
341	Auszahlungen aus der Investitionstätigkeit	50.621,69	221.700,00	-171.078,31
3411	Auszahlungen für den Erwerb von immateriellem Vermögen			

Straßen- und Wasserbau, Verkehr (Gruppe 6)

MVAG	Mittelverwendungs- und aufbringungsgruppen (1. und 2. Ebene)	RA 2022	VA 2022	RA - VA
3412	Auszahlungen für den Erwerb von Grundstücken und Grundstückseinrichtungen	50.621,69	221.700,00	-171.078,31
3413	Auszahlungen für den Erwerb von Gebäuden und Bauten			
3414	Auszahlungen für den Erwerb von technischen Anlagen, Fahrzeuge und Maschinen			
3415	Auszahlungen für den Erwerb von Amts-, Betriebs- und Geschäftsausstattung			
3416	Auszahlungen für den Erwerb von Kulturgütern			
3417	Auszahlungen für den Erwerb von Beteiligungen			
342	Auszahlungen von gewährten Darlehen sowie gewährten Vorschüssen	374.584,26	0,00	374.584,26
3421	Auszahlung von Darlehen an Träger des öffentlichen Rechts			
3422	Auszahlung von Darlehen an Beteiligungen			
3423	Auszahlung von Darlehen an Unternehmen und Haushalte	374.584,26		374.584,26
3425	Auszahlungen von Vorschüssen und Anzahlungen			
343	Auszahlungen aus Kapitaltransfers	0,00	0,00	0,00
3431	Kapitaltransferzahlungen an Träger des öffentlichen Rechts			
3432	Kapitaltransferzahlungen an Beteiligungen			
3433	Kapitaltransferzahlungen an Unternehmen (Finanzunternehmen)			
3434	Kapitaltransferzahlungen an Haushalte und Organisationen ohne Erwerbscharakter			
3435	Kapitaltransferzahlungen an das Ausland			
34	Summe Auszahlungen investive Gebarung	425.205,95	221.700,00	203.505,95
SA2	Saldo (2) Geldfluss aus der Investiven Gebarung (33 – 34)	-348.438,38	-202.100,00	-146.338,38
SA3	Saldo (3) Nettofinanzierungssaldo (Saldo 1 + Saldo 2)	-240.064,06	-198.600,00	-41.464,06
351	Einzahlungen aus der Aufnahme von Finanzschulden	0,00	0,00	0,00
3511	Einzahlungen aus empfangenen Darlehen von öffentlichen Körperschaften und Rechtsträgern			
3512	Einzahlungen aus empfangenen Darlehen von Beteiligungen			
3513	Einzahlungen aus empfangenen Darlehen von Unternehmen und privaten Haushalten			
3514	Einzahlungen aus Finanzschulden (Finanzunternehmen)			
353	Einzahlungen infolge eines Kapitaltausch bei derivativen Finanzinstrumenten mit Grundgeschäft	0,00	0,00	0,00
3530	Einzahlungen infolge eines Kapitaltausch bei derivativen Finanzinstrumenten mit Grundgeschäft			
355	Einzahlungen aus dem Abgang von Finanzinstrumenten	0,00	0,00	0,00
3550	Einzahlungen aus dem Abgang von Finanzinstrumenten			
35	Summe Einzahlungen aus der Finanzierungstätigkeit	0,00	0,00	0,00
361	Auszahlungen aus der Tilgung von Finanzschulden	57.000,00	57.000,00	0,00

Straßen- und Wasserbau, Verkehr (Gruppe 6)

MVAG	Mittelverwendungs- und aufbringungsgruppen (1. und 2. Ebene)	RA 2022	VA 2022	RA - VA
3611	Auszahlungen aus empfangenen Darlehen von öffentlichen Körperschaften und Rechtsträgern			
3612	Auszahlungen aus empfangenen Darlehen von Beteiligungen			
3613	Auszahlungen aus empfangenen Darlehen von Unternehmen und privaten Haushalten			
3614	Auszahlungen aus Finanzschulden	57.000,00	57.000,00	
3615	Auszahlung aus der Rückzahlung von Leasingverbindlichkeiten			
363	Auszahlungen infolge eines Kapitaltausch bei derivativen Finanzinstrumenten mit Grundgeschäft	0,00	0,00	0,00
3630	Auszahlungen infolge eines Kapitaltausch bei derivativen Finanzinstrumenten mit Grundgeschäft			
365	Auszahlungen für den Erwerb von Finanzinstrumenten	0,00	0,00	0,00
3650	Auszahlungen für den Erwerb von Finanzinstrumenten			
36	Summe Auszahlungen aus der Finanzierungstätigkeit	57.000,00	57.000,00	0,00
SA4	Saldo (4) Geldfluss aus der Finanzierungstätigkeit (35 – 36)	-57.000,00	-57.000,00	0,00
SA5	Saldo (5) Geldfluss aus der voranschlagswirksamen Gebarung (Saldo 3 + Saldo 4)	-297.064,06	-255.600,00	-41.464,06

Wirtschaftsförderung (Gruppe 7)

MVAG	Mittelverwendungs- und aufbringungsgruppen (1. und 2. Ebene)	RA 2022	VA 2022	RA - VA
311	Einzahlungen aus der operativen Verwaltungstätigkeit	1.949,40	47.400,00	-45.450,60
3111	Einzahlungen aus eigenen Abgaben			
3112	Einzahlungen aus Ertragsanteilen			
3113	Einzahlungen aus Gebühren			
3114	Einzahlungen aus Leistungen	1.910,00		1.910,00
3115	Einzahlungen aus Besitz und wirtschaftlicher Tätigkeit			
3116	Einzahlungen aus Veräußerung von geringwertigen Wirtschaftsgütern (GWG) und sonstige Einzahlungen	39,40	47.400,00	-47.360,60
312	Einzahlungen aus Transfers (ohne Kapitaltransfers)	46.550,00	6.000,00	40.550,00
3121	Transferzahlungen von Trägern des öffentlichen Rechts	46.550,00	6.000,00	40.550,00
3122	Transferzahlungen von Beteiligten			
3123	Transferzahlungen von Unternehmen (inkl. Finanzunternehmen)			
3124	Transferzahlungen von Haushalte und Organisationen ohne Erwerbscharakter			
3125	Transferzahlungen vom Ausland			
3126	Investitions- und Tilgungszuschüsse zwischen Unternehmungen und Betrieben der Gebietskörperschaft und der Gebietskörperschaft			
313	Einzahlungen aus Finanzerträgen	0,00	0,00	0,00
3131	Einzahlungen aus Zinserträgen			
3133	Einzahlungen aus Gewinnentnahmen von marktbestimmten Betrieben			
3134	Sonstige Einzahlungen aus Finanzerträgen			
3135	Einzahlungen aus Dividenden/Gewinnausschüttungen			
31	Summe Einzahlungen operative Gebarung	48.499,40	53.400,00	-4.900,60
321	Auszahlungen aus Personalaufwand	0,00	0,00	0,00
3211	Auszahlungen für Personalaufwand Bezüge, Nebengebühren, und Mehrleistungsvergütungen)			
3212	Auszahlungen für gesetzliche und freiwillige Sozialaufwendungen			
3213	Auszahlungen aus sonstigem Personalaufwand			
322	Auszahlungen aus Sachaufwand (ohne Transferaufwand)	16.384,48	1.700,00	14.684,48
3221	Auszahlungen für Gebrauchs- und Verbrauchsgüter, Handelswaren		700,00	-700,00
3222	Auszahlungen für Verwaltungs- und Betriebsaufwand			
3223	Auszahlungen für Leasing- und Mietaufwand			
3224	Auszahlungen für Instandhaltung	288,60	500,00	-211,40
3225	Sonstige Auszahlungen aus Sachaufwand	16.095,88	500,00	15.595,88
323	Auszahlungen aus Transfers (ohne Kapitaltransfers)	7.560,90	9.100,00	-1.539,10
3231	Transferzahlungen an Träger des öffentlichen Rechts			
3232	Transferzahlungen an Beteiligten			
3233	Transferzahlungen an Unternehmen (inkl. Finanzunternehmen)	5.477,64	7.000,00	-1.522,36

Wirtschaftsförderung (Gruppe 7)

MVAG	Mittelverwendungs- und aufbringungsgruppen (1. und 2. Ebene)	RA 2022	VA 2022	RA - VA
3234	Transferzahlungen an Haushalte und Organisationen ohne Erwerbscharakter	2.083,26	2.100,00	-16,74
3235	Transferzahlungen an das Ausland			
3236	Investitions- und Tilgungszuschüsse zwischen Unternehmungen und Betrieben der Gebietskörperschaft und der Gebietskörperschaft			
324	Auszahlungen aus Finanzaufwand	0,00	0,00	0,00
3241	Auszahlungen für Zinsaufwand, für Finanzierungsleasing, für Forderungskauf, für Finanzschulden und derivative Finanzinstrumente			
3242	Auszahlungen für Zinsen aus derivativen Finanzinstrumenten ohne Grundgeschäft			
3243	Auszahlung aus Gewinnentnahmen von marktbestimmten Betrieben			
3244	Sonstige Auszahlungen aus Finanzaufwendungen			
32	Summe Auszahlungen operative Gebarung	23.945,38	10.800,00	13.145,38
SA1	Saldo (1) Geldfluss aus der Operativen Gebarung (31 – 32)	24.554,02	42.600,00	-18.045,98
331	Einzahlungen aus der Investitionstätigkeit	0,00	0,00	0,00
3311	Einzahlungen aus der Veräußerung von immateriellem Vermögen			
3312	Einzahlungen aus der Veräußerung von Grundstücken und Grundstückeinrichtungen			
3313	Einzahlungen aus der Veräußerung von Gebäuden und Bauten			
3314	Einzahlungen aus der Veräußerung von technischen Anlagen, Fahrzeuge und Maschinen			
3315	Einzahlungen aus der Veräußerung von Amts-, Betriebs- und Geschäftsausstattung			
3316	Einzahlungen aus der Veräußerung von Kulturgütern			
3317	Einzahlungen aus der Veräußerung von Beteiligungen			
332	Einzahlungen aus der Rückzahlung von Darlehen sowie gewährten Vorschüssen	0,00	0,00	0,00
3321	Einzahlungen aus Darlehen an Träger des öffentlichen Rechts			
3322	Einzahlungen aus Darlehen an Beteiligungen			
3323	Einzahlungen aus Darlehen an Unternehmen und Haushalte			
3325	Einzahlungen aus Vorschüssen und Anzahlungen			
333	Einzahlungen aus Kapitaltransfers	6.050,00	6.000,00	50,00
3331	Kapitaltransferzahlungen von Trägern des öffentlichen Rechts	6.050,00	6.000,00	50,00
3332	Kapitaltransferzahlungen von Beteiligungen			
3333	Kapitaltransferzahlungen von Unternehmen			
3334	Kapitaltransferzahlungen von Haushalten und Organisationen ohne Erwerbscharakter			
3335	Kapitaltransferzahlungen vom Ausland			
33	Summe Einzahlungen investive Gebarung	6.050,00	6.000,00	50,00
341	Auszahlungen aus der Investitionstätigkeit	95.136,52	62.000,00	33.136,52
3411	Auszahlungen für den Erwerb von immateriellem Vermögen			

Wirtschaftsförderung (Gruppe 7)

MVAG	Mittelverwendungs- und aufbringungsgruppen (1. und 2. Ebene)	RA 2022	VA 2022	RA - VA
3412	Auszahlungen für den Erwerb von Grundstücken und Grundstückseinrichtungen	95.136,52	62.000,00	33.136,52
3413	Auszahlungen für den Erwerb von Gebäuden und Bauten			
3414	Auszahlungen für den Erwerb von technischen Anlagen, Fahrzeuge und Maschinen			
3415	Auszahlungen für den Erwerb von Amts-, Betriebs- und Geschäftsausstattung			
3416	Auszahlungen für den Erwerb von Kulturgütern			
3417	Auszahlungen für den Erwerb von Beteiligungen			
342	Auszahlungen von gewährten Darlehen sowie gewährten Vorschüssen	0,00	0,00	0,00
3421	Auszahlung von Darlehen an Träger des öffentlichen Rechts			
3422	Auszahlung von Darlehen an Beteiligungen			
3423	Auszahlung von Darlehen an Unternehmen und Haushalte			
3425	Auszahlungen von Vorschüssen und Anzahlungen			
343	Auszahlungen aus Kapitaltransfers	0,00	0,00	0,00
3431	Kapitaltransferzahlungen an Träger des öffentlichen Rechts			
3432	Kapitaltransferzahlungen an Beteiligungen			
3433	Kapitaltransferzahlungen an Unternehmen (Finanzunternehmen)			
3434	Kapitaltransferzahlungen an Haushalte und Organisationen ohne Erwerbscharakter			
3435	Kapitaltransferzahlungen an das Ausland			
34	Summe Auszahlungen investive Gebarung	95.136,52	62.000,00	33.136,52
SA2	Saldo (2) Geldfluss aus der Investiven Gebarung (33 – 34)	-89.086,52	-56.000,00	-33.086,52
SA3	Saldo (3) Nettofinanzierungssaldo (Saldo 1 + Saldo 2)	-64.532,50	-13.400,00	-51.132,50
351	Einzahlungen aus der Aufnahme von Finanzschulden	0,00	0,00	0,00
3511	Einzahlungen aus empfangenen Darlehen von öffentlichen Körperschaften und Rechtsträgern			
3512	Einzahlungen aus empfangenen Darlehen von Beteiligungen			
3513	Einzahlungen aus empfangenen Darlehen von Unternehmen und privaten Haushalten			
3514	Einzahlungen aus Finanzschulden (Finanzunternehmen)			
353	Einzahlungen infolge eines Kapitaltausch bei derivativen Finanzinstrumenten mit Grundgeschäft	0,00	0,00	0,00
3530	Einzahlungen infolge eines Kapitaltausch bei derivativen Finanzinstrumenten mit Grundgeschäft			
355	Einzahlungen aus dem Abgang von Finanzinstrumenten	0,00	0,00	0,00
3550	Einzahlungen aus dem Abgang von Finanzinstrumenten			
35	Summe Einzahlungen aus der Finanzierungstätigkeit	0,00	0,00	0,00
361	Auszahlungen aus der Tilgung von Finanzschulden	0,00	0,00	0,00

Wirtschaftsförderung (Gruppe 7)

MVAG	Mittelverwendungs- und aufbringungsgruppen (1. und 2. Ebene)	RA 2022	VA 2022	RA - VA
3611	Auszahlungen aus empfangenen Darlehen von öffentlichen Körperschaften und Rechtsträgern			
3612	Auszahlungen aus empfangenen Darlehen von Beteiligungen			
3613	Auszahlungen aus empfangenen Darlehen von Unternehmen und privaten Haushalten			
3614	Auszahlungen aus Finanzschulden			
3615	Auszahlung aus der Rückzahlung von Leasingverbindlichkeiten			
363	Auszahlungen infolge eines Kapitaltausch bei derivativen Finanzinstrumenten mit Grundgeschäft	0,00	0,00	0,00
3630	Auszahlungen infolge eines Kapitaltausch bei derivativen Finanzinstrumenten mit Grundgeschäft			
365	Auszahlungen für den Erwerb von Finanzinstrumenten	0,00	0,00	0,00
3650	Auszahlungen für den Erwerb von Finanzinstrumenten			
36	Summe Auszahlungen aus der Finanzierungstätigkeit	0,00	0,00	0,00
SA4	Saldo (4) Geldfluss aus der Finanzierungstätigkeit (35 – 36)	0,00	0,00	0,00
SA5	Saldo (5) Geldfluss aus der voranschlagswirksamen Gebarung (Saldo 3 + Saldo 4)	-64.532,50	-13.400,00	-51.132,50

Dienstleistungen (Gruppe 8)

MVAG	Mittelverwendungs- und aufbringungsgruppen (1. und 2. Ebene)	RA 2022	VA 2022	RA - VA
311	Einzahlungen aus der operativen Verwaltungstätigkeit	356.552,50	244.200,00	112.352,50
3111	Einzahlungen aus eigenen Abgaben	6.666,80	6.700,00	-33,20
3112	Einzahlungen aus Ertragsanteilen			
3113	Einzahlungen aus Gebühren	15.974,05	13.000,00	2.974,05
3114	Einzahlungen aus Leistungen	238.613,23	143.300,00	95.313,23
3115	Einzahlungen aus Besitz und wirtschaftlicher Tätigkeit	76.961,97	55.000,00	21.961,97
3116	Einzahlungen aus Veräußerung von geringwertigen Wirtschaftsgütern (GWG) und sonstige Einzahlungen	18.336,45	26.200,00	-7.863,55
312	Einzahlungen aus Transfers (ohne Kapitaltransfers)	167.489,12	154.000,00	13.489,12
3121	Transferzahlungen von Trägern des öffentlichen Rechts	167.489,12	154.000,00	13.489,12
3122	Transferzahlungen von Beteiligten			
3123	Transferzahlungen von Unternehmen (inkl. Finanzunternehmen)			
3124	Transferzahlungen von Haushalte und Organisationen ohne Erwerbscharakter			
3125	Transferzahlungen vom Ausland			
3126	Investitions- und Tilgungszuschüsse zwischen Unternehmungen und Betrieben der Gebietskörperschaft und der Gebietskörperschaft			
313	Einzahlungen aus Finanzerträgen	0,00	0,00	0,00
3131	Einzahlungen aus Zinserträgen			
3133	Einzahlungen aus Gewinnentnahmen von marktbestimmten Betrieben			
3134	Sonstige Einzahlungen aus Finanzerträgen			
3135	Einzahlungen aus Dividenden/Gewinnausschüttungen			
31	Summe Einzahlungen operative Gebarung	524.041,62	398.200,00	125.841,62
321	Auszahlungen aus Personalaufwand	166.292,22	156.200,00	10.092,22
3211	Auszahlungen für Personalaufwand Bezüge, Nebengebühren, und Mehrleistungsvergütungen)	132.565,44	123.800,00	8.765,44
3212	Auszahlungen für gesetzliche und freiwillige Sozialaufwendungen	33.726,78	32.400,00	1.326,78
3213	Auszahlungen aus sonstigem Personalaufwand			
322	Auszahlungen aus Sachaufwand (ohne Transferaufwand)	187.792,06	136.100,00	51.692,06
3221	Auszahlungen für Gebrauchs- und Verbrauchsgüter, Handelswaren	72.805,09	55.900,00	16.905,09
3222	Auszahlungen für Verwaltungs- und Betriebsaufwand	36.187,80	28.300,00	7.887,80
3223	Auszahlungen für Leasing- und Mietaufwand	1,00		1,00
3224	Auszahlungen für Instandhaltung	10.155,37	8.000,00	2.155,37
3225	Sonstige Auszahlungen aus Sachaufwand	68.642,80	43.900,00	24.742,80
323	Auszahlungen aus Transfers (ohne Kapitaltransfers)	0,00	0,00	0,00
3231	Transferzahlungen an Träger des öffentlichen Rechts			
3232	Transferzahlungen an Beteiligten			
3233	Transferzahlungen an Unternehmen (inkl. Finanzunternehmen)			

Dienstleistungen (Gruppe 8)

MVAG	Mittelverwendungs- und aufbringungsgruppen (1. und 2. Ebene)	RA 2022	VA 2022	RA - VA
3234	Transferzahlungen an Haushalte und Organisationen ohne Erwerbscharakter			
3235	Transferzahlungen an das Ausland			
3236	Investitions- und Tilgungszuschüsse zwischen Unternehmungen und Betrieben der Gebietskörperschaft und der Gebietskörperschaft			
324	Auszahlungen aus Finanzaufwand	347,82	1.100,00	-752,18
3241	Auszahlungen für Zinsaufwand, für Finanzierungsleasing, für Forderungskauf, für Finanzschulden und derivative Finanzinstrumente	347,82	1.100,00	-752,18
3242	Auszahlungen für Zinsen aus derivativen Finanzinstrumenten ohne Grundgeschäft			
3243	Auszahlung aus Gewinnentnahmen von marktbestimmten Betrieben			
3244	Sonstige Auszahlungen aus Finanzaufwendungen			
32	Summe Auszahlungen operative Gebarung	354.432,10	293.400,00	61.032,10
SA1	Saldo (1) Geldfluss aus der Operativen Gebarung (31 – 32)	169.609,52	104.800,00	64.809,52
331	Einzahlungen aus der Investitionstätigkeit	26.220,00	26.200,00	20,00
3311	Einzahlungen aus der Veräußerung von immateriellem Vermögen			
3312	Einzahlungen aus der Veräußerung von Grundstücken und Grundstückeinrichtungen	26.220,00	26.200,00	20,00
3313	Einzahlungen aus der Veräußerung von Gebäuden und Bauten			
3314	Einzahlungen aus der Veräußerung von technischen Anlagen, Fahrzeuge und Maschinen			
3315	Einzahlungen aus der Veräußerung von Amts-, Betriebs- und Geschäftsausstattung			
3316	Einzahlungen aus der Veräußerung von Kulturgütern			
3317	Einzahlungen aus der Veräußerung von Beteiligungen			
332	Einzahlungen aus der Rückzahlung von Darlehen sowie gewährten Vorschüssen	0,00	0,00	0,00
3321	Einzahlungen aus Darlehen an Träger des öffentlichen Rechts			
3322	Einzahlungen aus Darlehen an Beteiligungen			
3323	Einzahlungen aus Darlehen an Unternehmen und Haushalte			
3325	Einzahlungen aus Vorschüssen und Anzahlungen			
333	Einzahlungen aus Kapitaltransfers	102.318,75	138.400,00	-36.081,25
3331	Kapitaltransferzahlungen von Trägern des öffentlichen Rechts	81.956,19	118.100,00	-36.143,81
3332	Kapitaltransferzahlungen von Beteiligungen			
3333	Kapitaltransferzahlungen von Unternehmen			
3334	Kapitaltransferzahlungen von Haushalten und Organisationen ohne Erwerbscharakter			
3335	Kapitaltransferzahlungen vom Ausland	20.362,56	20.300,00	62,56
33	Summe Einzahlungen investive Gebarung	128.538,75	164.600,00	-36.061,25
341	Auszahlungen aus der Investitionstätigkeit	135.989,95	374.400,00	-238.410,05
3411	Auszahlungen für den Erwerb von immateriellem Vermögen			

Dienstleistungen (Gruppe 8)

MVAG	Mittelverwendungs- und aufbringungsgruppen (1. und 2. Ebene)	RA 2022	VA 2022	RA - VA
3412	Auszahlungen für den Erwerb von Grundstücken und Grundstückseinrichtungen	87.446,31	239.700,00	-152.253,69
3413	Auszahlungen für den Erwerb von Gebäuden und Bauten	48.543,64	132.700,00	-84.156,36
3414	Auszahlungen für den Erwerb von technischen Anlagen, Fahrzeuge und Maschinen		1.500,00	-1.500,00
3415	Auszahlungen für den Erwerb von Amts-, Betriebs- und Geschäftsausstattung		500,00	-500,00
3416	Auszahlungen für den Erwerb von Kulturgütern			
3417	Auszahlungen für den Erwerb von Beteiligungen			
342	Auszahlungen von gewährten Darlehen sowie gewährten Vorschüssen	0,00	0,00	0,00
3421	Auszahlung von Darlehen an Träger des öffentlichen Rechts			
3422	Auszahlung von Darlehen an Beteiligungen			
3423	Auszahlung von Darlehen an Unternehmen und Haushalte			
3425	Auszahlungen von Vorschüssen und Anzahlungen			
343	Auszahlungen aus Kapitaltransfers	0,00	0,00	0,00
3431	Kapitaltransferzahlungen an Träger des öffentlichen Rechts			
3432	Kapitaltransferzahlungen an Beteiligungen			
3433	Kapitaltransferzahlungen an Unternehmen (Finanzunternehmen)			
3434	Kapitaltransferzahlungen an Haushalte und Organisationen ohne Erwerbscharakter			
3435	Kapitaltransferzahlungen an das Ausland			
34	Summe Auszahlungen investive Gebarung	135.989,95	374.400,00	-238.410,05
SA2	Saldo (2) Geldfluss aus der Investiven Gebarung (33 – 34)	-7.451,20	-209.800,00	202.348,80
SA3	Saldo (3) Nettofinanzierungssaldo (Saldo 1 + Saldo 2)	162.158,32	-105.000,00	267.158,32
351	Einzahlungen aus der Aufnahme von Finanzschulden	57.023,39	83.900,00	-26.876,61
3511	Einzahlungen aus empfangenen Darlehen von öffentlichen Körperschaften und Rechtsträgern			
3512	Einzahlungen aus empfangenen Darlehen von Beteiligungen			
3513	Einzahlungen aus empfangenen Darlehen von Unternehmen und privaten Haushalten	57.023,39	83.900,00	-26.876,61
3514	Einzahlungen aus Finanzschulden (Finanzunternehmen)			
353	Einzahlungen infolge eines Kapitaltausch bei derivativen Finanzinstrumenten mit Grundgeschäft	0,00	0,00	0,00
3530	Einzahlungen infolge eines Kapitaltausch bei derivativen Finanzinstrumenten mit Grundgeschäft			
355	Einzahlungen aus dem Abgang von Finanzinstrumenten	0,00	0,00	0,00
3550	Einzahlungen aus dem Abgang von Finanzinstrumenten			
35	Summe Einzahlungen aus der Finanzierungstätigkeit	57.023,39	83.900,00	-26.876,61
361	Auszahlungen aus der Tilgung von Finanzschulden	26.194,04	27.700,00	-1.505,96

Dienstleistungen (Gruppe 8)

MVAG	Mittelverwendungs- und aufbringungsgruppen (1. und 2. Ebene)	RA 2022	VA 2022	RA - VA
3611	Auszahlungen aus empfangenen Darlehen von öffentlichen Körperschaften und Rechtsträgern	21.694,04	21.700,00	-5,96
3612	Auszahlungen aus empfangenen Darlehen von Beteiligungen			
3613	Auszahlungen aus empfangenen Darlehen von Unternehmen und privaten Haushalten			
3614	Auszahlungen aus Finanzschulden	4.500,00	6.000,00	-1.500,00
3615	Auszahlung aus der Rückzahlung von Leasingverbindlichkeiten			
363	Auszahlungen infolge eines Kapitaltausch bei derivativen Finanzinstrumenten mit Grundgeschäft	0,00	0,00	0,00
3630	Auszahlungen infolge eines Kapitaltausch bei derivativen Finanzinstrumenten mit Grundgeschäft			
365	Auszahlungen für den Erwerb von Finanzinstrumenten	0,00	0,00	0,00
3650	Auszahlungen für den Erwerb von Finanzinstrumenten			
36	Summe Auszahlungen aus der Finanzierungstätigkeit	26.194,04	27.700,00	-1.505,96
SA4	Saldo (4) Geldfluss aus der Finanzierungstätigkeit (35 – 36)	30.829,35	56.200,00	-25.370,65
SA5	Saldo (5) Geldfluss aus der voranschlagswirksamen Gebarung (Saldo 3 + Saldo 4)	192.987,67	-48.800,00	241.787,67

Finanzwirtschaft (Gruppe 9)

MVAG	Mittelverwendungs- und aufbringungsgruppen (1. und 2. Ebene)	RA 2022	VA 2022	RA - VA
311	Einzahlungen aus der operativen Verwaltungstätigkeit	849.496,94	757.200,00	92.296,94
3111	Einzahlungen aus eigenen Abgaben	209.479,41	175.300,00	34.179,41
3112	Einzahlungen aus Ertragsanteilen	639.108,48	580.000,00	59.108,48
3113	Einzahlungen aus Gebühren			
3114	Einzahlungen aus Leistungen	900,00	900,00	
3115	Einzahlungen aus Besitz und wirtschaftlicher Tätigkeit			
3116	Einzahlungen aus Veräußerung von geringwertigen Wirtschaftsgütern (GWG) und sonstige Einzahlungen	9,05	1.000,00	-990,95
312	Einzahlungen aus Transfers (ohne Kapitaltransfers)	133.716,25	93.400,00	40.316,25
3121	Transferzahlungen von Trägern des öffentlichen Rechts	133.716,25	93.400,00	40.316,25
3122	Transferzahlungen von Beteiligten			
3123	Transferzahlungen von Unternehmen (inkl. Finanzunternehmen)			
3124	Transferzahlungen von Haushalte und Organisationen ohne Erwerbscharakter			
3125	Transferzahlungen vom Ausland			
3126	Investitions- und Tilgungszuschüsse zwischen Unternehmungen und Betrieben der Gebietskörperschaft und der Gebietskörperschaft			
313	Einzahlungen aus Finanzerträgen	29,04	0,00	29,04
3131	Einzahlungen aus Zinserträgen	29,04		29,04
3133	Einzahlungen aus Gewinnentnahmen von marktbestimmten Betrieben			
3134	Sonstige Einzahlungen aus Finanzerträgen			
3135	Einzahlungen aus Dividenden/Gewinnausschüttungen			
31	Summe Einzahlungen operative Gebarung	983.242,23	850.600,00	132.642,23
321	Auszahlungen aus Personalaufwand	0,00	0,00	0,00
3211	Auszahlungen für Personalaufwand Bezüge, Nebengebühren, und Mehrleistungsvergütungen)			
3212	Auszahlungen für gesetzliche und freiwillige Sozialaufwendungen			
3213	Auszahlungen aus sonstigem Personalaufwand			
322	Auszahlungen aus Sachaufwand (ohne Transferaufwand)	3.854,85	4.400,00	-545,15
3221	Auszahlungen für Gebrauchs- und Verbrauchsgüter, Handelswaren			
3222	Auszahlungen für Verwaltungs- und Betriebsaufwand		1.700,00	-1.700,00
3223	Auszahlungen für Leasing- und Mietaufwand			
3224	Auszahlungen für Instandhaltung			
3225	Sonstige Auszahlungen aus Sachaufwand	3.854,85	2.700,00	1.154,85
323	Auszahlungen aus Transfers (ohne Kapitaltransfers)	0,00	0,00	0,00
3231	Transferzahlungen an Träger des öffentlichen Rechts			
3232	Transferzahlungen an Beteiligten			
3233	Transferzahlungen an Unternehmen (inkl. Finanzunternehmen)			

Finanzwirtschaft (Gruppe 9)

MVAG	Mittelverwendungs- und aufbringungsgruppen (1. und 2. Ebene)	RA 2022	VA 2022	RA - VA
3234	Transferzahlungen an Haushalte und Organisationen ohne Erwerbscharakter			
3235	Transferzahlungen an das Ausland			
3236	Investitions- und Tilgungszuschüsse zwischen Unternehmungen und Betrieben der Gebietskörperschaft und der Gebietskörperschaft			
324	Auszahlungen aus Finanzaufwand	1.092,18	1.000,00	92,18
3241	Auszahlungen für Zinsaufwand, für Finanzierungsleasing, für Forderungskauf, für Finanzschulden und derivative Finanzinstrumente			
3242	Auszahlungen für Zinsen aus derivativen Finanzinstrumenten ohne Grundgeschäft			
3243	Auszahlung aus Gewinnentnahmen von marktbestimmten Betrieben			
3244	Sonstige Auszahlungen aus Finanzaufwendungen	1.092,18	1.000,00	92,18
32	Summe Auszahlungen operative Gebarung	4.947,03	5.400,00	-452,97
SA1	Saldo (1) Geldfluss aus der Operativen Gebarung (31 – 32)	978.295,20	845.200,00	133.095,20
331	Einzahlungen aus der Investitionstätigkeit	0,00	0,00	0,00
3311	Einzahlungen aus der Veräußerung von immateriellem Vermögen			
3312	Einzahlungen aus der Veräußerung von Grundstücken und Grundstückeinrichtungen			
3313	Einzahlungen aus der Veräußerung von Gebäuden und Bauten			
3314	Einzahlungen aus der Veräußerung von technischen Anlagen, Fahrzeuge und Maschinen			
3315	Einzahlungen aus der Veräußerung von Amts-, Betriebs- und Geschäftsausstattung			
3316	Einzahlungen aus der Veräußerung von Kulturgütern			
3317	Einzahlungen aus der Veräußerung von Beteiligungen			
332	Einzahlungen aus der Rückzahlung von Darlehen sowie gewährten Vorschüssen	0,00	0,00	0,00
3321	Einzahlungen aus Darlehen an Träger des öffentlichen Rechts			
3322	Einzahlungen aus Darlehen an Beteiligungen			
3323	Einzahlungen aus Darlehen an Unternehmen und Haushalte			
3325	Einzahlungen aus Vorschüssen und Anzahlungen			
333	Einzahlungen aus Kapitaltransfers	0,00	0,00	0,00
3331	Kapitaltransferzahlungen von Trägern des öffentlichen Rechts			
3332	Kapitaltransferzahlungen von Beteiligungen			
3333	Kapitaltransferzahlungen von Unternehmen			
3334	Kapitaltransferzahlungen von Haushalten und Organisationen ohne Erwerbscharakter			
3335	Kapitaltransferzahlungen vom Ausland			
33	Summe Einzahlungen investive Gebarung	0,00	0,00	0,00
341	Auszahlungen aus der Investitionstätigkeit	0,00	0,00	0,00
3411	Auszahlungen für den Erwerb von immateriellem Vermögen			

Finanzwirtschaft (Gruppe 9)

MVAG	Mittelverwendungs- und aufbringungsgruppen (1. und 2. Ebene)	RA 2022	VA 2022	RA - VA
3412	Auszahlungen für den Erwerb von Grundstücken und Grundstückseinrichtungen			
3413	Auszahlungen für den Erwerb von Gebäuden und Bauten			
3414	Auszahlungen für den Erwerb von technischen Anlagen, Fahrzeuge und Maschinen			
3415	Auszahlungen für den Erwerb von Amts-, Betriebs- und Geschäftsausstattung			
3416	Auszahlungen für den Erwerb von Kulturgütern			
3417	Auszahlungen für den Erwerb von Beteiligungen			
342	Auszahlungen von gewährten Darlehen sowie gewährten Vorschüssen	0,00	0,00	0,00
3421	Auszahlung von Darlehen an Träger des öffentlichen Rechts			
3422	Auszahlung von Darlehen an Beteiligungen			
3423	Auszahlung von Darlehen an Unternehmen und Haushalte			
3425	Auszahlungen von Vorschüssen und Anzahlungen			
343	Auszahlungen aus Kapitaltransfers	0,00	0,00	0,00
3431	Kapitaltransferzahlungen an Träger des öffentlichen Rechts			
3432	Kapitaltransferzahlungen an Beteiligungen			
3433	Kapitaltransferzahlungen an Unternehmen (Finanzunternehmen)			
3434	Kapitaltransferzahlungen an Haushalte und Organisationen ohne Erwerbscharakter			
3435	Kapitaltransferzahlungen an das Ausland			
34	Summe Auszahlungen investive Gebarung	0,00	0,00	0,00
SA2	Saldo (2) Geldfluss aus der Investiven Gebarung (33 – 34)	0,00	0,00	0,00
SA3	Saldo (3) Nettofinanzierungssaldo (Saldo 1 + Saldo 2)	978.295,20	845.200,00	133.095,20
351	Einzahlungen aus der Aufnahme von Finanzschulden	0,00	0,00	0,00
3511	Einzahlungen aus empfangenen Darlehen von öffentlichen Körperschaften und Rechtsträgern			
3512	Einzahlungen aus empfangenen Darlehen von Beteiligungen			
3513	Einzahlungen aus empfangenen Darlehen von Unternehmen und privaten Haushalten			
3514	Einzahlungen aus Finanzschulden (Finanzunternehmen)			
353	Einzahlungen infolge eines Kapitaltausch bei derivativen Finanzinstrumenten mit Grundgeschäft	0,00	0,00	0,00
3530	Einzahlungen infolge eines Kapitaltausch bei derivativen Finanzinstrumenten mit Grundgeschäft			
355	Einzahlungen aus dem Abgang von Finanzinstrumenten	0,00	0,00	0,00
3550	Einzahlungen aus dem Abgang von Finanzinstrumenten			
35	Summe Einzahlungen aus der Finanzierungstätigkeit	0,00	0,00	0,00
361	Auszahlungen aus der Tilgung von Finanzschulden	0,00	0,00	0,00

Finanzwirtschaft (Gruppe 9)

MVAG	Mittelverwendungs- und aufbringungsgruppen (1. und 2. Ebene)	RA 2022	VA 2022	RA - VA
3611	Auszahlungen aus empfangenen Darlehen von öffentlichen Körperschaften und Rechtsträgern			
3612	Auszahlungen aus empfangenen Darlehen von Beteiligungen			
3613	Auszahlungen aus empfangenen Darlehen von Unternehmen und privaten Haushalten			
3614	Auszahlungen aus Finanzschulden			
3615	Auszahlung aus der Rückzahlung von Leasingverbindlichkeiten			
363	Auszahlungen infolge eines Kapitaltausch bei derivativen Finanzinstrumenten mit Grundgeschäft	0,00	0,00	0,00
3630	Auszahlungen infolge eines Kapitaltausch bei derivativen Finanzinstrumenten mit Grundgeschäft			
365	Auszahlungen für den Erwerb von Finanzinstrumenten	0,00	0,00	0,00
3650	Auszahlungen für den Erwerb von Finanzinstrumenten			
36	Summe Auszahlungen aus der Finanzierungstätigkeit	0,00	0,00	0,00
SA4	Saldo (4) Geldfluss aus der Finanzierungstätigkeit (35 – 36)	0,00	0,00	0,00
SA5	Saldo (5) Geldfluss aus der voranschlagswirksamen Gebarung (Saldo 3 + Saldo 4)	978.295,20	845.200,00	133.095,20

Vermögenshaushalt (Anlage 1c)

AKTIVA		Code	Endbestand 31.12.2021	Endbestand 31.12.2022	Veränderung
A	Langfristiges Vermögen	10	8.095.266,44	8.557.019,60	461.753,16
A.I	Immaterielle Vermögenswerte	101	0,00	0,00	0,00
A.I.1	Immaterielle Vermögenswerte	1010	0,00	0,00	0,00
A.II	Sachanlagen	102	8.038.266,44	8.182.435,34	144.168,90
A.II.1	Grundstücke, Grundstückseinrichtungen und Infrastruktur	1021	3.823.010,14	3.920.037,07	97.026,93
A.II.2	Gebäude und Bauten	1022	3.297.952,45	3.196.579,89	-101.372,56
A.II.3	Wasser- und Abwasserbauten und -anlagen	1023	8.720,91	8.119,47	-601,44
A.II.4	Sonderanlagen	1024	833.312,44	850.038,92	16.726,48
A.II.5	Technische Anlagen, Fahrzeuge und Maschinen	1025	56.151,93	85.366,63	29.214,70
A.II.6	Amts-, Betriebs- und Geschäftsausstattung	1026	19.118,57	14.736,96	-4.381,61
A.II.7	Kulturgüter	1027	0,00	0,00	0,00
A.II.8	Geleistete Anzahlungen für Anlagen und Anlagen in Bau	1028	0,00	107.556,40	107.556,40
A.III	Aktive Finanzinstrumente/Langfristiges Finanzvermögen	103	0,00	0,00	0,00
A.III.1	Bis zur Endfälligkeit gehaltene Finanzinstrumente	1031	0,00	0,00	0,00
A.III.2	Zur Veräußerung verfügbare Finanzinstrumente	1032	0,00	0,00	0,00
A.III.3	Partizipations- und Hybridkapital	1033	0,00	0,00	0,00
A.III.4	Derivative Finanzinstrumente ohne Grundgeschäft	1034	0,00	0,00	0,00
A.IV	Beteiligungen	104	0,00	0,00	0,00
A.IV.1	Beteiligungen an verbundenen Unternehmen	1041	0,00	0,00	0,00
A.IV.2	Beteiligungen an assoziierten Unternehmen	1042	0,00	0,00	0,00
A.IV.3	Sonstige Beteiligungen	1043	0,00	0,00	0,00
A.IV.4	Verwaltete Einrichtungen, die der Kontrolle unterliegen	1044	0,00	0,00	0,00
A.V	Langfristige Forderungen	106	57.000,00	374.584,26	317.584,26
A.V.1	Langfristige Forderungen aus Lieferungen und Leistungen	1061	0,00	0,00	0,00
A.V.2	Langfristige Forderungen aus gewährten Darlehen	1062	57.000,00	374.584,26	317.584,26
A.V.3	Sonstige langfristige Forderungen	1063	0,00	0,00	0,00

AKTIVA		Code	Endbestand 31.12.2021	Endbestand 31.12.2022	Veränderung
B	Kurzfristiges Vermögen	11	895.234,20	856.238,61	-38.995,59
B.I	Kurzfristige Forderungen	113	10.781,38	16.438,91	5.657,53
B.I.1	Kurzfristige Forderungen aus Lieferungen und Leistungen	1131	5.091,27	3.823,28	-1.267,99
B.I.2	Kurzfristige Forderungen aus Abgaben	1132	3.548,17	5.311,29	1.763,12
B.I.3	Sonstige kurzfristige Forderungen	1133	0,00	0,00	0,00
B.I.4	Sonstige kurzfristige Forderungen (nicht voranschlagswirksame Gebarung)	1134	2.141,94	7.304,34	5.162,40
B.II	Vorräte	114	0,00	5.270,00	5.270,00
B.II.1	Vorräte	1141	0,00	5.270,00	5.270,00
B.II.2	Gegebene Anzahlungen auf Vorräte	1142	0,00	0,00	0,00
B.III	Liquide Mittel	115	884.452,82	833.453,46	-50.999,36
B.III.1	Kassa, Bankguthaben, Schecks	1151	819.645,00	747.093,67	-72.551,33
B.III.2	Zahlungsmittelreserven	1152	64.807,82	86.359,79	21.551,97
B.IV	Aktive Finanzinstrumente/Kurzfristiges Finanzvermögen	116	0,00	0,00	0,00
B.IV.1	Aktive Finanzinstrumente/Kurzfristiges Finanzvermögen	1160	0,00	0,00	0,00
B.V	Aktive Rechnungsabgrenzung	117	0,00	1.076,24	1.076,24
B.V.1	Aktive Rechnungsabgrenzung	1170	0,00	1.076,24	1.076,24
Summe Aktiva (10 + 11)			8.990.500,64	9.413.258,21	422.757,57

PASSIVA		Code	Endbestand 31.12.2021	Endbestand 31.12.2022	Veränderung
C	Nettovermögen (Ausgleichsposten)	12	7.571.365,28	7.874.274,60	302.909,32
C.I	Saldo der Eröffnungsbilanz	121	3.833.256,71	3.833.256,71	0,00
C.I.1	Saldo der Eröffnungsbilanz	1210	3.833.256,71	3.833.256,71	0,00
C.II	Kumuliertes Nettoergebnis	122	0,00	281.357,35	281.357,35
C.II.1	Kumuliertes Nettoergebnis	1220	0,00	281.357,35	281.357,35
C.III	Haushaltsrücklagen	123	3.738.108,57	3.759.660,54	21.551,97
C.III.1	Haushaltsrücklagen	1230	3.738.108,57	3.759.660,54	21.551,97
C.IV	Neubewertungsrücklagen (Umbewertungskonto)	124	0,00	0,00	0,00
C.IV.1	Neubewertungsrücklagen (Umbewertungskonto)	1240	0,00	0,00	0,00
C.V	Fremdwährungsumrechnungsrücklagen	125	0,00	0,00	0,00
C.V.1	Fremdwährungsumrechnungsrücklagen	1250	0,00	0,00	0,00
D	Sonderposten Investitionszuschüsse (Kapitaltransfers)	13	582.121,58	700.143,29	118.021,71
D.I	Investitionszuschüsse	131	582.121,58	700.143,29	118.021,71
D.I.1	Investitionszuschüsse von Trägern öffentlichen Rechts	1311	525.845,97	609.872,40	84.026,43
D.I.2	Investitionszuschüsse von Beteiligungen	1312	0,00	0,00	0,00
D.I.3	Investitionszuschüsse von übrigen	1313	56.275,61	90.270,89	33.995,28
E	Langfristige Fremdmittel	14	726.333,83	702.542,68	-23.791,15
E.I	Langfristige Finanzschulden, netto	141	702.719,22	676.548,57	-26.170,65
E.I.1	Langfristige Finanzschulden	1411	702.719,22	676.548,57	-26.170,65
E.I.2	Langfristige Forderungen aus derivativen Finanzinstrumenten mit Grundgeschäft (-)	1412	0,00	0,00	0,00
E.I.3	Langfristige Verbindlichkeiten aus derivativen Finanzinstrumenten mit Grundgeschäft	1413	0,00	0,00	0,00
E.II	Langfristige Verbindlichkeiten	142	0,00	0,00	0,00
E.II.1	Langfristige Verbindlichkeiten aus Lieferungen und Leistungen	1421	0,00	0,00	0,00
E.II.2	Leasingverbindlichkeiten	1422	0,00	0,00	0,00
E.II.3	Sonstige langfristige Verbindlichkeiten	1423	0,00	0,00	0,00

PASSIVA		Code	Endbestand 31.12.2021	Endbestand 31.12.2022	Veränderung
E.III	Langfristige Rückstellungen	143	23.614,61	25.994,11	2.379,50
E.III.1	Rückstellungen für Abfertigungen	1431	0,00	0,00	0,00
E.III.2	Rückstellungen für Jubiläumszuwendungen	1432	23.614,61	25.994,11	2.379,50
E.III.3	Rückstellungen für Haftungen	1433	0,00	0,00	0,00
E.III.4	Rückstellungen für Sanierungen von Altlasten	1434	0,00	0,00	0,00
E.III.5	Rückstellungen für Pensionen	1435	0,00	0,00	0,00
E.III.6	Sonstige langfristige Rückstellungen	1436	0,00	0,00	0,00
F	Kurzfristige Fremdmittel	15	110.679,95	136.297,64	25.617,69
F.I	Kurzfristige Finanzschulden, netto	151	0,00	0,00	0,00
F.I.1	Kurzfristige Finanzschulden	1511	0,00	0,00	0,00
F.I.2	Kurzfristige Forderungen aus derivativen Finanzinstrumenten mit Grundgeschäft (-)	1512	0,00	0,00	0,00
F.I.3	Kurzfristige Verbindlichkeiten aus derivativen Finanzinstrumenten mit Grundgeschäft	1513	0,00	0,00	0,00
F.II	Kurzfristige Verbindlichkeiten	152	110.679,95	136.297,64	25.617,69
F.II.1	Kurzfristige Verbindlichkeiten aus Lieferungen und Leistungen	1521	10.134,03	45.747,00	35.612,97
F.II.2	Kurzfristige Verbindlichkeiten aus Abgaben	1522	0,00	0,00	0,00
F.II.3	Sonstige kurzfristige Verbindlichkeiten	1523	0,00	0,00	0,00
F.II.4	Sonstige kurzfristige Verbindlichkeiten (nicht voranschlagswirksame Gebarung)	1524	100.545,92	90.550,64	-9.995,28
F.III	Kurzfristige Rückstellungen	153	0,00	0,00	0,00
F.III.1	Rückstellungen für Prozesskosten	1531	0,00	0,00	0,00
F.III.2	Rückstellungen für ausstehende Rechnungen	1532	0,00	0,00	0,00
F.III.3	Rückstellungen für nicht konsumierte Urlaube	1533	0,00	0,00	0,00
F.III.4	Sonstige kurzfristige Rückstellungen	1534	0,00	0,00	0,00
F.IV	Passive Rechnungsabgrenzung	154	0,00	0,00	0,00
F.IV.1	Passive Rechnungsabgrenzung	1540	0,00	0,00	0,00
Summe Passiva (12 + 13 + 14 + 15)			8.990.500,64	9.413.258,21	422.757,57

Haushaltspotential

Rechnungsabschluss 2022
Haushaltspotential (aufbauend auf der Ergebnisrechnung)

Gemeinde Reingers

MVAG	Mittelverwendungs- und -aufbringungsgruppen	Mittelaufbringung	Mittelverwendung	Saldo
211	Erträge aus der operativen Verwaltungstätigkeit	1.479.058,04		
212	Erträge aus Transfers	513.545,74		
213	Finanzerträge	29,04		
Summe Erträge (SU 21)		1.992.632,82		
2117	Nicht finanzierungswirksame operative Erträge (Auflösung von Rückstellungen und Aktivierte Eigenleistungen)	-200.112,59		
2127	Nicht finanzierungswirksamer Transferertrag (Auflösung von Investitionszuschüssen)	-33.014,61		
2136	Sonstige nicht finanzierungswirksame Finanzerträge (Auflösung von RS Bewertung von Beteiligungen und aktiven Finanzinstrumenten)			
Nicht finanzwirksame Erträge		-233.127,20		
Finanzwirksame Erträge		1.759.505,62		
221	Personalaufwand		356.017,09	
222	Sachaufwand (ohne Transferaufwand)		922.853,06	
223	Transferaufwand (laufende Transfers und Kapitaltransfers)		409.231,96	
224	Finanzaufwand		1.621,39	
Summe Aufwendungen (SU 22)			1.689.723,50	
2214	Nicht finanzierungswirksamer Personalaufwand (Dotierung RS für Abfertigungen, Jubiläum u. nicht konsumierte Urlaube)		-2.379,50	
2226	Nicht finanzierungswirksamer Sachaufwand (inkl. Abschreibungen, Dotierung von RS Prozess, ausstehende Rechnungen)		-506.961,10	
2237	Nicht finanzierungswirksamer Transferaufwand (Dotierungen von RS f. Pensionen)			
2245	Nicht finanzierungswirksamer Finanzaufwand (Wertberichtigungen zu Finanzinstrumenten, Aufwendungen aus der Bewertung von Beteiligungen)			
Nicht finanzwirksame Aufwendungen			-509.340,60	
Finanzwirksame Aufwendungen			1.180.382,90	
Finanzwirksames Ergebnis		1.759.505,62	1.180.382,90	579.122,72

Rechnungsabschluss 2022
Haushaltspotential (aufbauend auf der Ergebnisrechnung)

Gemeinde Reingers

MVAG	Mittelverwendungs- und -aufbringungsgruppen	Mittelaufbringung	Mittelverwendung	Saldo
332	Einzahlungen aus der Rückzahlung von Darlehen sowie gewährten Vorschüssen (ohne 3325 mit Projektcode - Anzahlungen)	57.000,00		
1141	Vorräte (- Veränderung)			
1142	Gegebene Anzahlungen auf Vorräte (- Veränderung)			
1540	Passive Rechnungsabgrenzung Einzahlungen der Kontengruppe 000-089, die keinem Projekt mit Projektcode 1 zugeordnet sind Einzahlungen der Kontengruppe 30, die keinem Projekt mit Projektcode 1 zugeordnet sind - Erträge der Kontogruppe 80 mit Projektcode 1	22.900,00		
2301	Entnahmen von Rücklagen endfälliger Darlehen (Kontengruppe 893)			
Jährliche wiederkehrende Einzahlungen		79.900,00		
36	Auszahlungen aus der Finanzierungstätigkeit (ohne Projektcode 1)		26.194,04	
2401	Zuweisung an Rücklagen endfälliger Darlehen (Kontengruppe 793)			
342	Auszahlungen von gewährten Darlehen sowie gewährten Vorschüssen (ohne 3425 mit Projektcode - Anzahlungen)		374.584,26	
1141	Vorräte (+ Veränderung)		5.270,00	
1142	Gegebene Anzahlungen auf Vorräte (+ Veränderung)			
1170	Aktive Rechnungsabgrenzung Auszahlungen (Investitionen) der Kontengruppe 000-083, die keinem Projekt mit Projektcode 1 zugeordnet sind		1.076,24 59.534,30	
Jährliche wiederkehrende Auszahlungen			466.658,84	
	Kontengruppe 871, KT der Ergebnisrechnung, mit Projektcode (BZ)	-298.450,00		
Summe Kapitaltransfers der Ergebnisrechnung		-298.450,00		
Jährliches Haushaltspotential		1.540.955,62	1.647.041,74	-106.086,12
	Jährliches Haushaltspotential	-106.086,12		
	kumuliertes Haushaltspotential zum 31.12.2021 (Vorjahr)	-139.477,18		
Verfügbares Haushaltspotential		-245.563,30		

Rechnungsabschluss 2022

Gemeinde Reingers

Haushaltspotential (aufbauend auf der Ergebnisrechnung)

MVAG	Mittelverwendungs- und -aufbringungsgruppen	Mittelaufbringung	Mittelverwendung	Saldo
informativ	im verfügbaren Haushaltspotential enthaltene Bedarfszuweisungen zur Liquiditätssteigerung aus Kontogruppe 871, KT der Ergebnisrechnung ohne Projektcode	5.000,00		
informativ	tatsächlicher Liquiditätsbedarf ohne Rücklagenauflösung (Abgang)	-250.563,30		
2401	Zuweisung an Haushaltsrücklagen (Kontengruppe 794)			
2401	Zuweisung an Haushaltsrücklagen (Kontengruppe 795)		42.221,14	
Jährliche Aufwände für Rücklagen			42.221,14	
2301	Entnahmen von Haushaltsrücklagen (Kontengruppe 894)			
2301	Entnahmen von Haushaltsrücklagen (Kontengruppe 895)	20.669,17		
Jährliche RL-Erträge f. Investitionen (finanzw.)		20.669,17		
Endbestand kumuliertes Haushaltspotential		-224.894,13	42.221,14	-267.115,27
<p>- Zuweisungen und Umbuchungen an investive Vorhaben</p> <p>+ Rückführungen und Umbuchungen von investiven Vorhaben</p>				
Endstand kumuliertes Haushaltspotential nach Berücksichtigung von Zuweisungen und Rückführungen investive Vorhaben				-267.115,27

Ergebnis- und Finanzierungsrechnung Detailnachweis

		MVAG	MVAG	VCQU	Ergebnisrechnung			Finanzierungsrechnung		
		EH	FH		RA 2022	VA 2022	RA - VA	RA 2022	VA 2022	RA - VA
0 Vertretungskörper und allgemeine Verwaltung										
00	Gewählte Gemeindeorgane									
000	Gewählte Gemeindeorgane									
000000	Gewählte Gemeindeorgane									
Operative Gebarung										
SU 21 / 31	Summe Erträge / Einzahlungen operative Gebarung				0,00	0,00	0,00	0,00	0,00	0,00
1/000000-582000	Dienstgeberbeitrag Soz.vers. Mandatare	2212	3212	20	6.990,88	7.000,00	-9,12	6.990,88	7.000,00	-9,12
1/000000-670000	Versicherungen	2222	3222	24	58,01	100,00	-41,99	58,01	100,00	-41,99
1/000000-721000	Bezüge der Gemeindeorgane	2225	3225	22	65.475,50	66.800,00	-1.324,50	65.475,50	66.800,00	-1.324,50
1/000000-721100	Diäten, Reisegebühren	2225	3225	22	2.224,44	3.500,00	-1.275,56	2.224,44	3.500,00	-1.275,56
1/000000-723000	Amtspauschalien und Repräsentationsausgaben	2225	3225	24	294,94	1.000,00	-705,06	294,94	1.000,00	-705,06
1/000000-752000	Transfers an Gemeinden, Gemeindeverbände (Gemeindespensionsverband)	2231	3231	26	12.700,08	12.600,00	100,08	12.700,08	12.600,00	100,08
1/000000-757000	Schulung der Gem.Räte	2234	3234	27	2.500,06	2.600,00	-99,94	2.500,06	2.600,00	-99,94
SU 22 / 32	Summe Aufwendungen / Auszahlungen operative Gebarung				90.243,91	93.600,00	-3.356,09	90.243,91	93.600,00	-3.356,09
SA 0 / SA 1	(0) Nettoergebnis (21 - 22) / (1) Geldfluss operative Gebarung (31 - 32)				-90.243,91	-93.600,00	3.356,09	-90.243,91	-93.600,00	3.356,09
SU 23	Summe Haushaltsrücklagen				0,00	0,00	0,00	0,00	0,00	0,00
SA00	Nettoergebnis nach Zuw./Entn. Haushaltsrücklagen (Saldo 0 +/- SU23)				-90.243,91	-93.600,00	3.356,09			
Investive Gebarung										
SU 33	Summe Einzahlungen investive Gebarung							0,00	0,00	0,00
SU 34	Summe Auszahlungen investive Gebarung							0,00	0,00	0,00
SA2	Saldo (2) Geldfluss aus der Investiven Gebarung (33 - 34)							0,00	0,00	0,00
SA3	Saldo (3) Nettofinanzierungssaldo (Saldo 1 + Saldo 2)							-90.243,91	-93.600,00	3.356,09
Finanzierungstätigkeit										
SU 35	Summe Einzahlungen aus der Finanzierungstätigkeit							0,00	0,00	0,00
SU 36	Summe Auszahlungen aus der Finanzierungstätigkeit							0,00	0,00	0,00
SA4	Saldo (4) Geldfluss aus der Finanzierungstätigkeit (35 - 36)							0,00	0,00	0,00
SA5	Saldo (5) Geldfluss aus der voranschlagswirksamen Gebarung (Saldo 3 + Saldo 4)							-90.243,91	-93.600,00	3.356,09
01	Hauptverwaltung									
010	Zentralamt									
010000	Gemeindeamt									
Operative Gebarung										
2/010000+810000	Kopienverrechnung	2114	3114	13	34,40	100,00	-65,60	34,40	100,00	-65,60

		MVAG			Ergebnisrechnung			Finanzierungsrechnung		
		EH	FH	VCQU	RA 2022	VA 2022	RA - VA	RA 2022	VA 2022	RA - VA
2/010000+816000	Kostenbeiträge (Kostensätze) für sonstige Leistungen (Druckkostenbeiträge)	2114	3114	13	1.000,00	-400,00	1.400,00	1.000,00	-400,00	1.400,00
2/010000+828000	Rückersätze von Ausgaben	2116	3116	18	16,20	100,00	-83,80	16,20	100,00	-83,80
2/010000+828100	Rückersätze Ausgaben Gde.nachr.	2116	3116	18	5.302,86	4.800,00	502,86	5.061,02	4.800,00	261,02
2/010000+829000	Sonstige Erträge	2116	3116	18	2.223,65		2.223,65	2.223,65		2.223,65
SU 21 / 31	Summe Erträge / Einzahlungen operative Gebarung				8.577,11	4.600,00	3.977,11	8.335,27	4.600,00	3.735,27
1/010000-400000	Geringwertige Wirtschaftsgüter des Anlagevermögens	2221	3221	23	1.722,76	700,00	1.022,76	1.722,76	700,00	1.022,76
1/010000-413000	Handelswaren (Gemeindenachrichten)	2221	3221	23	4.229,20	4.700,00	-470,80	4.229,20	4.700,00	-470,80
1/010000-454000	Reinigungsmittel	2221	3221	23	142,82	200,00	-57,18	142,82	200,00	-57,18
1/010000-456000	Büromaterial	2221	3221	23	1.384,83	1.500,00	-115,17	1.384,83	1.500,00	-115,17
1/010000-457000	Druckwerke	2221	3221	23	335,86	400,00	-64,14	335,86	400,00	-64,14
1/010000-458000	Mittel zur ärztlichen Betreuung und Gesundheitsvorsorge	2221	3221	23		100,00	-100,00		100,00	-100,00
1/010000-459000	Sonstige Verbrauchsgüter (inkl. Fotos)	2221	3221	23	160,00	200,00	-40,00	160,00	200,00	-40,00
1/010000-510000	Geldbezüge der Angestellten	2211	3211	20	98.761,81	98.000,00	761,81	98.761,81	98.000,00	761,81
1/010000-511000	Geldbezüge der Vertragsbediensteten in handwerklicher Verwendung	2211	3211	20	2.051,83	2.100,00	-48,17	2.051,83	2.100,00	-48,17
1/010000-522000	Geldbezüge der nicht ganzjährig beschäftigten Angestellten	2211	3211	20	1.853,21		1.853,21	1.853,21		1.853,21
1/010000-565000	MDLE VB I	2211	3211	20	275,50	1.600,00	-1.324,50	275,50	1.600,00	-1.324,50
1/010000-569000	Sonstige Nebengebühren	2211	3211	20	1.519,53	1.700,00	-180,47	1.519,53	1.700,00	-180,47
1/010000-580000	Dienstgeberbeiträge zum Ausgleichsfonds für Familienbeihilfen	2212	3212	20	4.045,72	3.900,00	145,72	4.045,72	3.900,00	145,72
1/010000-582000	SV-DGA	2212	3212	20	21.343,72	21.000,00	343,72	21.343,72	21.000,00	343,72
1/010000-582100	Mitarbeitervorsorge	2212	3212	20	32,61	100,00	-67,39	32,61	100,00	-67,39
1/010000-590000	Freiwillige Sozialleistungen	2212	3212	20	250,00	400,00	-150,00	200,00	400,00	-200,00
1/010000-592000	Dotierung von Rückstellungen für Jubiläumszuwendungen	2214			1.733,49	1.000,00	733,49			
1/010000-593000	Dotierung von Rückstellungen für nicht konsumierte Urlaube	2214				6.800,00	-6.800,00			
1/010000-600000	Beleuchtung	2222	3222	24	880,00	1.200,00	-320,00	880,00	1.200,00	-320,00
1/010000-600300	Wärmebezug Fernwärme	2222	3222	24	1.520,90	1.600,00	-79,10	1.520,90	1.600,00	-79,10
1/010000-616000	Servicevertrag Kopier-, Druck-, Scangerät	2224	3224	24	632,88	900,00	-267,12	632,88	900,00	-267,12
1/010000-618000	Instandhaltung der Büroeinrichtung, Softwarewartung	2224	3224	24	8.579,74	8.700,00	-120,26	8.557,08	8.700,00	-142,92
1/010000-630000	Porto	2222	3222	24	2.896,55	3.100,00	-203,45	2.896,55	3.100,00	-203,45
1/010000-631000	Telefongebühren	2222	3222	24	699,49	700,00	-0,51	699,49	700,00	-0,51
1/010000-631200	Entgelt Internetprovider	2222	3222	24	1.614,00	1.200,00	414,00	1.614,00	1.200,00	414,00
1/010000-670000	Versicherungen	2222	3222	24	1.165,12	1.300,00	-134,88	1.165,12	1.300,00	-134,88

		MVAG			Ergebnisrechnung			Finanzierungsrechnung		
		EH	FH	VCQU	RA 2022	VA 2022	RA - VA	RA 2022	VA 2022	RA - VA
1/010000-670200	Abfertigungsrückdeckungsvers.	2222	3222	24	2.381,64	2.400,00	-18,36	2.381,64	2.400,00	-18,36
1/010000-680000	Planmäßige Abschreibung	2226			2.111,35	3.500,00	-1.388,65			
1/010000-700000	Miete Kopiergerät	2223	3223	24	839,80	900,00	-60,20	839,80	900,00	-60,20
1/010000-710000	Öffentliche Abgaben (Ausgaben),	2225	3225	24	64,94	100,00	-35,06	64,94	100,00	-35,06
1/010000-724000	Reisegebühren	2225	3225	24	137,76	200,00	-62,24	137,76	200,00	-62,24
1/010000-728000	Schulungskosten	2225	3225	24	1.050,00	800,00	250,00	1.050,00	800,00	250,00
1/010000-728100	Honorar AMZ, SFK	2225	3225	24	731,70	1.000,00	-268,30	731,70	1.000,00	-268,30
1/010000-728200	Grafische Gestaltungen	2225	3225	24		300,00	-300,00		300,00	-300,00
1/010000-728300	Überlassungsentg. Verwaltungskraft	2225	3225	24	1.226,67	2.800,00	-1.573,33	1.226,67	2.800,00	-1.573,33
1/010000-728600	Personalverrechnung gemdat	2225	3225	24	1.053,00		1.053,00	1.053,00		1.053,00
SU 22 / 32	Summe Aufwendungen / Auszahlungen operative Gebarung				167.428,43	175.100,00	-7.671,57	163.510,93	163.800,00	-289,07
SA 0 / SA 1	(0) Nettoergebnis (21 - 22) / (1) Geldfluss operative Gebarung (31 - 32)				-158.851,32	-170.500,00	11.648,68	-155.175,66	-159.200,00	4.024,34
SU 23	Summe Haushaltsrücklagen				0,00	0,00	0,00	0,00	0,00	0,00
SA00	Nettoergebnis nach Zuw./Entn. Haushaltsrücklagen (Saldo 0 +/- SU23)				-158.851,32	-170.500,00	11.648,68			
Investive Gebarung										
SU 33	Summe Einzahlungen investive Gebarung							0,00	0,00	0,00
1/010000-042100	EDV-Anlage		3415	2 41				2.386,70	2.000,00	386,70
SU 34	Summe Auszahlungen investive Gebarung							2.386,70	2.000,00	386,70
SA2	Saldo (2) Geldfluss aus der Investiven Gebarung (33 - 34)							-2.386,70	-2.000,00	-386,70
SA3	Saldo (3) Nettofinanzierungssaldo (Saldo 1 + Saldo 2)							-157.562,36	-161.200,00	3.637,64
Finanzierungstätigkeit										
SU 35	Summe Einzahlungen aus der Finanzierungstätigkeit							0,00	0,00	0,00
SU 36	Summe Auszahlungen aus der Finanzierungstätigkeit							0,00	0,00	0,00
SA4	Saldo (4) Geldfluss aus der Finanzierungstätigkeit (35 - 36)							0,00	0,00	0,00
SA5	Saldo (5) Geldfluss aus der voranschlagswirksamen Gebarung (Saldo 3 + Saldo 4)							-157.562,36	-161.200,00	3.637,64
019	Repräsentation									
019000	Repräsentationen									
Operative Gebarung										
SU 21 / 31	Summe Erträge / Einzahlungen operative Gebarung				0,00	0,00	0,00	0,00	0,00	0,00
1/019000-723000	Repräsentationausl.	2225	3225	24	1.328,04	1.200,00	128,04	1.093,84	1.200,00	-106,16
SU 22 / 32	Summe Aufwendungen / Auszahlungen operative Gebarung				1.328,04	1.200,00	128,04	1.093,84	1.200,00	-106,16
SA 0 / SA 1	(0) Nettoergebnis (21 - 22) / (1) Geldfluss operative Gebarung (31 - 32)				-1.328,04	-1.200,00	-128,04	-1.093,84	-1.200,00	106,16
SU 23	Summe Haushaltsrücklagen				0,00	0,00	0,00	0,00	0,00	0,00
SA00	Nettoergebnis nach Zuw./Entn. Haushaltsrücklagen (Saldo 0 +/- SU23)				-1.328,04	-1.200,00	-128,04			
Investive Gebarung										
SU 33	Summe Einzahlungen investive Gebarung							0,00	0,00	0,00
SU 34	Summe Auszahlungen investive Gebarung							0,00	0,00	0,00

		MVAG			Ergebnisrechnung			Finanzierungsrechnung		
		EH	FH	VCQU	RA 2022	VA 2022	RA - VA	RA 2022	VA 2022	RA - VA
SA2	Saldo (2) Geldfluss aus der Investiven Gebarung (33 – 34)							0,00	0,00	0,00
SA3	Saldo (3) Nettofinanzierungssaldo (Saldo 1 + Saldo 2)							-1.093,84	-1.200,00	106,16
Finanzierungstätigkeit										
SU 35	Summe Einzahlungen aus der Finanzierungstätigkeit							0,00	0,00	0,00
SU 36	Summe Auszahlungen aus der Finanzierungstätigkeit							0,00	0,00	0,00
SA4	Saldo (4) Geldfluss aus der Finanzierungstätigkeit (35 – 36)							0,00	0,00	0,00
SA5	Saldo (5) Geldfluss aus der voranschlagswirksamen Gebarung (Saldo 3 + Saldo 4)							-1.093,84	-1.200,00	106,16
02	Hauptverwaltung									
021	Statistisches Amt									
021000	Statistisches Amt									
Operative Gebarung										
2/021000+816000	Ersätze für statist. Erhebungen	2114	3114	13	119,23	100,00	19,23	119,23	100,00	19,23
SU 21 / 31	Summe Erträge / Einzahlungen operative Gebarung				119,23	100,00	19,23	119,23	100,00	19,23
SU 22 / 32	Summe Aufwendungen / Auszahlungen operative Gebarung				0,00	0,00	0,00	0,00	0,00	0,00
SA 0 / SA 1	(0) Nettoergebnis (21 - 22) / (1) Geldfluss operative Gebarung (31 – 32)				119,23	100,00	19,23	119,23	100,00	19,23
SU 23	Summe Haushaltsrücklagen				0,00	0,00	0,00	0,00	0,00	0,00
SA00	Nettoergebnis nach Zuw./Entn. Haushaltsrücklagen (Saldo 0 +/- SU23)				119,23	100,00	19,23			
Investive Gebarung										
SU 33	Summe Einzahlungen investive Gebarung							0,00	0,00	0,00
SU 34	Summe Auszahlungen investive Gebarung							0,00	0,00	0,00
SA2	Saldo (2) Geldfluss aus der Investiven Gebarung (33 – 34)							0,00	0,00	0,00
SA3	Saldo (3) Nettofinanzierungssaldo (Saldo 1 + Saldo 2)							119,23	100,00	19,23
Finanzierungstätigkeit										
SU 35	Summe Einzahlungen aus der Finanzierungstätigkeit							0,00	0,00	0,00
SU 36	Summe Auszahlungen aus der Finanzierungstätigkeit							0,00	0,00	0,00
SA4	Saldo (4) Geldfluss aus der Finanzierungstätigkeit (35 – 36)							0,00	0,00	0,00
SA5	Saldo (5) Geldfluss aus der voranschlagswirksamen Gebarung (Saldo 3 + Saldo 4)							119,23	100,00	19,23
022	Standesamt									
022000	Standesamt									
Operative Gebarung										
SU 21 / 31	Summe Erträge / Einzahlungen operative Gebarung				0,00	0,00	0,00	0,00	0,00	0,00

		MVAG			Ergebnisrechnung			Finanzierungsrechnung		
		EH	FH	VCQU	RA 2022	VA 2022	RA - VA	RA 2022	VA 2022	RA - VA
1/022000-752000	Transfers an Gemeinden, Gemeindeverbände (ohne marktbestimmte Tätigkeit) und Gemeindefonds	2231	3231	26	7.908,12	8.000,00	-91,88	7.908,12	8.000,00	-91,88
SU 22 / 32	Summe Aufwendungen / Auszahlungen operative Gebarung				7.908,12	8.000,00	-91,88	7.908,12	8.000,00	-91,88
SA 0 / SA 1	(0) Nettoergebnis (21 - 22) / (1) Geldfluss operative Gebarung (31 - 32)				-7.908,12	-8.000,00	91,88	-7.908,12	-8.000,00	91,88
SU 23	Summe Haushaltsrücklagen				0,00	0,00	0,00	0,00	0,00	0,00
SA00	Nettoergebnis nach Zuw./Entn. Haushaltsrücklagen (Saldo 0 +/- SU23)				-7.908,12	-8.000,00	91,88			
Investive Gebarung										
SU 33	Summe Einzahlungen investive Gebarung							0,00	0,00	0,00
SU 34	Summe Auszahlungen investive Gebarung							0,00	0,00	0,00
SA2	Saldo (2) Geldfluss aus der Investiven Gebarung (33 - 34)							0,00	0,00	0,00
SA3	Saldo (3) Nettofinanzierungssaldo (Saldo 1 + Saldo 2)							-7.908,12	-8.000,00	91,88
Finanzierungstätigkeit										
SU 35	Summe Einzahlungen aus der Finanzierungstätigkeit							0,00	0,00	0,00
SU 36	Summe Auszahlungen aus der Finanzierungstätigkeit							0,00	0,00	0,00
SA4	Saldo (4) Geldfluss aus der Finanzierungstätigkeit (35 - 36)							0,00	0,00	0,00
SA5	Saldo (5) Geldfluss aus der voranschlagswirksamen Gebarung (Saldo 3 + Saldo 4)							-7.908,12	-8.000,00	91,88
024	Wahlamt									
024000	Wahlangelegenheiten									
Operative Gebarung										
2/024000+816000	Kostenbeiträge für Wahlen	2114	3114	13	710,50	500,00	210,50	710,50	500,00	210,50
SU 21 / 31	Summe Erträge / Einzahlungen operative Gebarung				710,50	500,00	210,50	710,50	500,00	210,50
1/024000-728000	Kosten der Wahlen	2225	3225	24	30,00	200,00	-170,00		200,00	-200,00
SU 22 / 32	Summe Aufwendungen / Auszahlungen operative Gebarung				30,00	200,00	-170,00	0,00	200,00	-200,00
SA 0 / SA 1	(0) Nettoergebnis (21 - 22) / (1) Geldfluss operative Gebarung (31 - 32)				680,50	300,00	380,50	710,50	300,00	410,50
SU 23	Summe Haushaltsrücklagen				0,00	0,00	0,00	0,00	0,00	0,00
SA00	Nettoergebnis nach Zuw./Entn. Haushaltsrücklagen (Saldo 0 +/- SU23)				680,50	300,00	380,50			
Investive Gebarung										
SU 33	Summe Einzahlungen investive Gebarung							0,00	0,00	0,00
SU 34	Summe Auszahlungen investive Gebarung							0,00	0,00	0,00
SA2	Saldo (2) Geldfluss aus der Investiven Gebarung (33 - 34)							0,00	0,00	0,00
SA3	Saldo (3) Nettofinanzierungssaldo (Saldo 1 + Saldo 2)							710,50	300,00	410,50
Finanzierungstätigkeit										
SU 35	Summe Einzahlungen aus der Finanzierungstätigkeit							0,00	0,00	0,00
SU 36	Summe Auszahlungen aus der Finanzierungstätigkeit							0,00	0,00	0,00
SA4	Saldo (4) Geldfluss aus der Finanzierungstätigkeit (35 - 36)							0,00	0,00	0,00

		MVAG			Ergebnisrechnung			Finanzierungsrechnung		
		EH	FH	VCQU	RA 2022	VA 2022	RA - VA	RA 2022	VA 2022	RA - VA
SA5	Saldo (5) Geldfluss aus der voranschlagswirksamen Gebarung (Saldo 3 + Saldo 4)							710,50	300,00	410,50
029	Amtsgebäude									
029000	Amtsgebäude									
	Operative Gebarung									
2/029000+813000	Erträge aus der Auflösung von Investitionszuschüssen (Kapitaltransfers)	2127			2.589,66	2.600,00	-10,34			
2/029000+828000	Rückersätze von Aufwendungen	2116	3116	18	68,60		68,60	68,60		68,60
SU 21 / 31	Summe Erträge / Einzahlungen operative Gebarung				2.658,26	2.600,00	58,26	68,60	0,00	68,60
1/029000-400000	Geringwertige Wirtschaftsgüter des Anlagevermögens	2221	3221	23	68,60	100,00	-31,40	68,60	100,00	-31,40
1/029000-459000	Sonstige Verbrauchsgüter	2221	3221	23	64,41		64,41	64,41		64,41
1/029000-614000	Instandhaltung von Gebäuden und Bauten	2224	3224	24	186,30	200,00	-13,70	186,30	200,00	-13,70
1/029000-670000	Versicherungen	2222	3222	24	580,83	600,00	-19,17	580,83	600,00	-19,17
1/029000-680000	Planmäßige Abschreibung	2226			7.165,15	7.200,00	-34,85			
1/029000-711000	Müll/Benützungsgebühren Abwasser- und Wassergen. Reingers	2225	3225	24	497,21	700,00	-202,79	497,21	700,00	-202,79
1/029000-720000	Kostenbeiträge (Kostensätze) für Leistungen	2225	3225	24	1.225,76		1.225,76	1.225,76		1.225,76
SU 22 / 32	Summe Aufwendungen / Auszahlungen operative Gebarung				9.788,26	8.800,00	988,26	2.623,11	1.600,00	1.023,11
SA 0 / SA 1	(0) Nettoergebnis (21 - 22) / (1) Geldfluss operative Gebarung (31 - 32)				-7.130,00	-6.200,00	-930,00	-2.554,51	-1.600,00	-954,51
SU 23	Summe Haushaltsrücklagen				0,00	0,00	0,00	0,00	0,00	0,00
SA00	Nettoergebnis nach Zuw./Entn. Haushaltsrücklagen (Saldo 0 +/- SU23)				-7.130,00	-6.200,00	-930,00			
	Investive Gebarung									
SU 33	Summe Einzahlungen investive Gebarung							0,00	0,00	0,00
1/029000-010000	Gebäude und Bauten		3413	40				200,00	200,00	
SU 34	Summe Auszahlungen investive Gebarung							200,00	200,00	0,00
SA2	Saldo (2) Geldfluss aus der Investiven Gebarung (33 - 34)							-200,00	-200,00	0,00
SA3	Saldo (3) Nettofinanzierungssaldo (Saldo 1 + Saldo 2)							-2.754,51	-1.800,00	-954,51
	Finanzierungstätigkeit									
SU 35	Summe Einzahlungen aus der Finanzierungstätigkeit							0,00	0,00	0,00
SU 36	Summe Auszahlungen aus der Finanzierungstätigkeit							0,00	0,00	0,00
SA4	Saldo (4) Geldfluss aus der Finanzierungstätigkeit (35 - 36)							0,00	0,00	0,00
SA5	Saldo (5) Geldfluss aus der voranschlagswirksamen Gebarung (Saldo 3 + Saldo 4)							-2.754,51	-1.800,00	-954,51

		MVAG			Ergebnisrechnung			Finanzierungsrechnung		
		EH	FH	VCQU	RA 2022	VA 2022	RA - VA	RA 2022	VA 2022	RA - VA
03	Bauverwaltung									
031	Amt für Raumordnung und Raumplanung									
031000	Raumordnung und Raumplanung									
Operative Gebarung										
SU 21 / 31	Summe Erträge / Einzahlungen operative Gebarung				0,00	0,00	0,00	0,00	0,00	0,00
5/031000-720000	Kostenbeiträge (Kostensätze) für Leistungen	2225	3225	1 24	797,12		797,12	797,12		797,12
1/031000-728000	Architektenkosten	2225	3225	24	3.934,32	3.500,00	434,32	5.360,22	3.500,00	1.860,22
1/031000-757000	Laufende Transferzahlungen an priv. Organisationen	2234	3234	27	250,00	300,00	-50,00	250,00	300,00	-50,00
SU 22 / 32	Summe Aufwendungen / Auszahlungen operative Gebarung				4.981,44	3.800,00	1.181,44	6.407,34	3.800,00	2.607,34
SA 0 / SA 1	(0) Nettoergebnis (21 - 22) / (1) Geldfluss operative Gebarung (31 – 32)				-4.981,44	-3.800,00	-1.181,44	-6.407,34	-3.800,00	-2.607,34
SU 23	Summe Haushaltsrücklagen				0,00	0,00	0,00	0,00	0,00	0,00
SA00	Nettoergebnis nach Zuw./Entn. Haushaltsrücklagen (Saldo 0 +/- SU23)				-4.981,44	-3.800,00	-1.181,44			
Investive Gebarung										
SU 33	Summe Einzahlungen investive Gebarung							0,00	0,00	0,00
5/031000-060000	Im Bau befindliche Grundstückseinrichtungen		3412	1 40				40.058,62	49.500,00	-9.441,38
SU 34	Summe Auszahlungen investive Gebarung							40.058,62	49.500,00	-9.441,38
SA2	Saldo (2) Geldfluss aus der Investiven Gebarung (33 – 34)							-40.058,62	-49.500,00	9.441,38
SA3	Saldo (3) Nettofinanzierungssaldo (Saldo 1 + Saldo 2)							-46.465,96	-53.300,00	6.834,04
Finanzierungstätigkeit										
SU 35	Summe Einzahlungen aus der Finanzierungstätigkeit							0,00	0,00	0,00
SU 36	Summe Auszahlungen aus der Finanzierungstätigkeit							0,00	0,00	0,00
SA4	Saldo (4) Geldfluss aus der Finanzierungstätigkeit (35 – 36)							0,00	0,00	0,00
SA5	Saldo (5) Geldfluss aus der voranschlagswirksamen Gebarung (Saldo 3 + Saldo 4)							-46.465,96	-53.300,00	6.834,04
06	Sonstige Maßnahmen									
060	Beiträge an Verbände, Vereine oder sonstige Organisationen									
060000	Beiträge an Verbände, Vereine und sonstige Organisationen									
Operative Gebarung										
SU 21 / 31	Summe Erträge / Einzahlungen operative Gebarung				0,00	0,00	0,00	0,00	0,00	0,00
1/060000-726000	Beiträge an Gemeindevertreterverb.	2225	3225	24	7.692,01	7.700,00	-7,99	7.692,01	7.700,00	-7,99
1/060000-726200	Mitgliedsbeiträge LEADER+ LAG Waldv.Grenzland	2225	3225	24	739,20	800,00	-60,80	739,20	800,00	-60,80
1/060000-726300	Beiträge an Kleinregion NORD	2225	3225	24	2.600,00	2.600,00		2.600,00	2.600,00	

		MVAG			Ergebnisrechnung			Finanzierungsrechnung		
		EH	FH	VCQU	RA 2022	VA 2022	RA - VA	RA 2022	VA 2022	RA - VA
1/060000-728100	Entgelt Personalverrechnung Stadtgem. Litschau	2225	3225	24	3.096,35	3.500,00	-403,65	3.096,35	3.500,00	-403,65
1/060000-728200	Mitgliedsbeitrag Interkomm	2225	3225	24	300,00	300,00		300,00	300,00	
SU 22 / 32	Summe Aufwendungen / Auszahlungen operative Gebarung				14.427,56	14.900,00	-472,44	14.427,56	14.900,00	-472,44
SA 0 / SA 1	(0) Nettoergebnis (21 - 22) / (1) Geldfluss operative Gebarung (31 - 32)				-14.427,56	-14.900,00	472,44	-14.427,56	-14.900,00	472,44
SU 23	Summe Haushaltsrücklagen				0,00	0,00	0,00	0,00	0,00	0,00
SA00	Nettoergebnis nach Zuw./Entn. Haushaltsrücklagen (Saldo 0 +/- SU23)				-14.427,56	-14.900,00	472,44			
Investive Gebarung										
SU 33	Summe Einzahlungen investive Gebarung							0,00	0,00	0,00
SU 34	Summe Auszahlungen investive Gebarung							0,00	0,00	0,00
SA2	Saldo (2) Geldfluss aus der Investiven Gebarung (33 - 34)							0,00	0,00	0,00
SA3	Saldo (3) Nettofinanzierungssaldo (Saldo 1 + Saldo 2)							-14.427,56	-14.900,00	472,44
Finanzierungstätigkeit										
SU 35	Summe Einzahlungen aus der Finanzierungstätigkeit							0,00	0,00	0,00
SU 36	Summe Auszahlungen aus der Finanzierungstätigkeit							0,00	0,00	0,00
SA4	Saldo (4) Geldfluss aus der Finanzierungstätigkeit (35 - 36)							0,00	0,00	0,00
SA5	Saldo (5) Geldfluss aus der voranschlagswirksamen Gebarung (Saldo 3 + Saldo 4)							-14.427,56	-14.900,00	472,44
062	Ehrungen und Auszeichnungen									
062000	Ehrungen und Auszeichnungen									
Operative Gebarung										
SU 21 / 31	Summe Erträge / Einzahlungen operative Gebarung				0,00	0,00	0,00	0,00	0,00	0,00
1/062000-413000	Handelswaren	2221	3221	23	852,59	1.500,00	-647,41	852,59	1.500,00	-647,41
SU 22 / 32	Summe Aufwendungen / Auszahlungen operative Gebarung				852,59	1.500,00	-647,41	852,59	1.500,00	-647,41
SA 0 / SA 1	(0) Nettoergebnis (21 - 22) / (1) Geldfluss operative Gebarung (31 - 32)				-852,59	-1.500,00	647,41	-852,59	-1.500,00	647,41
SU 23	Summe Haushaltsrücklagen				0,00	0,00	0,00	0,00	0,00	0,00
SA00	Nettoergebnis nach Zuw./Entn. Haushaltsrücklagen (Saldo 0 +/- SU23)				-852,59	-1.500,00	647,41			
Investive Gebarung										
SU 33	Summe Einzahlungen investive Gebarung							0,00	0,00	0,00
SU 34	Summe Auszahlungen investive Gebarung							0,00	0,00	0,00
SA2	Saldo (2) Geldfluss aus der Investiven Gebarung (33 - 34)							0,00	0,00	0,00
SA3	Saldo (3) Nettofinanzierungssaldo (Saldo 1 + Saldo 2)							-852,59	-1.500,00	647,41
Finanzierungstätigkeit										
SU 35	Summe Einzahlungen aus der Finanzierungstätigkeit							0,00	0,00	0,00
SU 36	Summe Auszahlungen aus der Finanzierungstätigkeit							0,00	0,00	0,00
SA4	Saldo (4) Geldfluss aus der Finanzierungstätigkeit (35 - 36)							0,00	0,00	0,00
SA5	Saldo (5) Geldfluss aus der voranschlagswirksamen Gebarung (Saldo 3 + Saldo 4)							-852,59	-1.500,00	647,41

		MVAG			Ergebnisrechnung			Finanzierungsrechnung			
		EH	FH	VCQU	RA 2022	VA 2022	RA - VA	RA 2022	VA 2022	RA - VA	
09	Personalbetreuung										
094	Gemeinschaftspflege										
094000	Gemeinschaftspflege										
Operative Gebarung											
SU 21 / 31	Summe Erträge / Einzahlungen operative Gebarung				0,00	0,00	0,00	0,00	0,00	0,00	
1/094000-729000	Betriebsausflüge		2225	3225	24	2.022,93	2.000,00	22,93	2.022,93	2.000,00	22,93
SU 22 / 32	Summe Aufwendungen / Auszahlungen operative Gebarung				2.022,93	2.000,00	22,93	2.022,93	2.000,00	22,93	
SA 0 / SA 1	(0) Nettoergebnis (21 - 22) / (1) Geldfluss operative Gebarung (31 - 32)				-2.022,93	-2.000,00	-22,93	-2.022,93	-2.000,00	-22,93	
SU 23	Summe Haushaltsrücklagen				0,00	0,00	0,00	0,00	0,00	0,00	
SA00	Nettoergebnis nach Zuw./Entn. Haushaltsrücklagen (Saldo 0 +/- SU23)				-2.022,93	-2.000,00	-22,93				
Investive Gebarung											
SU 33	Summe Einzahlungen investive Gebarung							0,00	0,00	0,00	
SU 34	Summe Auszahlungen investive Gebarung							0,00	0,00	0,00	
SA2	Saldo (2) Geldfluss aus der Investiven Gebarung (33 - 34)							0,00	0,00	0,00	
SA3	Saldo (3) Nettofinanzierungssaldo (Saldo 1 + Saldo 2)							-2.022,93	-2.000,00	-22,93	
Finanzierungstätigkeit											
SU 35	Summe Einzahlungen aus der Finanzierungstätigkeit							0,00	0,00	0,00	
SU 36	Summe Auszahlungen aus der Finanzierungstätigkeit							0,00	0,00	0,00	
SA4	Saldo (4) Geldfluss aus der Finanzierungstätigkeit (35 - 36)							0,00	0,00	0,00	
SA5	Saldo (5) Geldfluss aus der voranschlagswirksamen Gebarung (Saldo 3 + Saldo 4)							-2.022,93	-2.000,00	-22,93	

		MVAG	MVAG	VCQU	Ergebnisrechnung			Finanzierungsrechnung		
		EH	FH		RA 2022	VA 2022	RA - VA	RA 2022	VA 2022	RA - VA
1 Öffentliche Ordnung und Sicherheit										
13	Sonderpolizei									
131	Bau- und Feuerpolizei									
131000	Bau- und Feuerpolizei									
Operative Gebarung										
2/131000+816000	Ersatz f. Sachvers. Honorar	2114	3114	13	4.434,35	3.000,00	1.434,35	4.434,35	3.000,00	1.434,35
SU 21 / 31	Summe Erträge / Einzahlungen operative Gebarung				4.434,35	3.000,00	1.434,35	4.434,35	3.000,00	1.434,35
1/131000-640000	Honorar f. Bau-u.Feuerpol.Sachverst	2222	3222	24	3.645,10	3.000,00	645,10	3.440,39	3.000,00	440,39
SU 22 / 32	Summe Aufwendungen / Auszahlungen operative Gebarung				3.645,10	3.000,00	645,10	3.440,39	3.000,00	440,39
SA 0 / SA 1	(0) Nettoergebnis (21 - 22) / (1) Geldfluss operative Gebarung (31 - 32)				789,25	0,00	789,25	993,96	0,00	993,96
SU 23	Summe Haushaltsrücklagen				0,00	0,00	0,00	0,00	0,00	0,00
SA00	Nettoergebnis nach Zuw./Entn. Haushaltsrücklagen (Saldo 0 +/- SU23)				789,25	0,00	789,25			
Investive Gebarung										
SU 33	Summe Einzahlungen investive Gebarung							0,00	0,00	0,00
SU 34	Summe Auszahlungen investive Gebarung							0,00	0,00	0,00
SA2	Saldo (2) Geldfluss aus der Investiven Gebarung (33 - 34)							0,00	0,00	0,00
SA3	Saldo (3) Nettofinanzierungssaldo (Saldo 1 + Saldo 2)							993,96	0,00	993,96
Finanzierungstätigkeit										
SU 35	Summe Einzahlungen aus der Finanzierungstätigkeit							0,00	0,00	0,00
SU 36	Summe Auszahlungen aus der Finanzierungstätigkeit							0,00	0,00	0,00
SA4	Saldo (4) Geldfluss aus der Finanzierungstätigkeit (35 - 36)							0,00	0,00	0,00
SA5	Saldo (5) Geldfluss aus der voranschlagswirksamen Gebarung (Saldo 3 + Saldo 4)							993,96	0,00	993,96
133	Veterinärpolizei									
133000	Veterinärpolizei									
Operative Gebarung										
2/133000+828000	Ersatz f. Hunde-u. Ohrmarken	2116	3116	18	7,00		7,00	11,00		11,00
SU 21 / 31	Summe Erträge / Einzahlungen operative Gebarung				7,00	0,00	7,00	11,00	0,00	11,00
SU 22 / 32	Summe Aufwendungen / Auszahlungen operative Gebarung				0,00	0,00	0,00	0,00	0,00	0,00
SA 0 / SA 1	(0) Nettoergebnis (21 - 22) / (1) Geldfluss operative Gebarung (31 - 32)				7,00	0,00	7,00	11,00	0,00	11,00
SU 23	Summe Haushaltsrücklagen				0,00	0,00	0,00	0,00	0,00	0,00
SA00	Nettoergebnis nach Zuw./Entn. Haushaltsrücklagen (Saldo 0 +/- SU23)				7,00	0,00	7,00			
Investive Gebarung										
SU 33	Summe Einzahlungen investive Gebarung							0,00	0,00	0,00
SU 34	Summe Auszahlungen investive Gebarung							0,00	0,00	0,00
SA2	Saldo (2) Geldfluss aus der Investiven Gebarung (33 - 34)							0,00	0,00	0,00

		MVAG			Ergebnisrechnung			Finanzierungsrechnung		
		EH	FH	VCQU	RA 2022	VA 2022	RA - VA	RA 2022	VA 2022	RA - VA
SA3	Saldo (3) Nettofinanzierungssaldo (Saldo 1 + Saldo 2)							11,00	0,00	11,00
Finanzierungstätigkeit										
SU 35	Summe Einzahlungen aus der Finanzierungstätigkeit							0,00	0,00	0,00
SU 36	Summe Auszahlungen aus der Finanzierungstätigkeit							0,00	0,00	0,00
SA4	Saldo (4) Geldfluss aus der Finanzierungstätigkeit (35 – 36)							0,00	0,00	0,00
SA5	Saldo (5) Geldfluss aus der voranschlagswirksamen Gebarung (Saldo 3 + Saldo 4)							11,00	0,00	11,00
16 Feuerwehrwesen										
163 Freiwillige Feuerwehren										
163000 Freiwillige Feuerwehren										
Operative Gebarung										
2/163000+816000	Stromkostensätze Feuerwehren	2114	3114	13	1.013,34	1.000,00	13,34	1.013,34	1.000,00	13,34
SU 21 / 31	Summe Erträge / Einzahlungen operative Gebarung				1.013,34	1.000,00	13,34	1.013,34	1.000,00	13,34
1/163000-400000	Geringwertige Wirtschaftsgüter (GWG)	2221	3221	23	227,16	500,00	-272,84	227,16	500,00	-272,84
1/163000-457000	Druckwerke	2221	3221	23	72,00	100,00	-28,00	72,00	100,00	-28,00
1/163000-600000	Strom	2222	3222	24	3.749,95	5.200,00	-1.450,05	3.749,95	5.200,00	-1.450,05
1/163000-600200	Wasser FF Leopoldsdorf	2222	3222	24	343,43	400,00	-56,57	343,43	400,00	-56,57
1/163000-614000	Instandhaltung von Gebäuden	2224	3224	24	1.861,46	1.900,00	-38,54	2.172,74	1.900,00	272,74
1/163000-670000	Versicherungen	2222	3222	24	759,84	800,00	-40,16	759,84	800,00	-40,16
1/163000-680000	Planmäßige Abschreibung	2226			45.021,04	41.900,00	3.121,04			
1/163000-711000	Benützungsgebühren Kanal Feuerwehrhaus Leopoldsdorf	2225	3225	24	132,36	200,00	-67,64	132,36	200,00	-67,64
1/163000-711100	Benützungsgebühren Kanal Feuerwehrhaus Hirschenschlag	2225	3225	24	584,28	600,00	-15,72	584,28	600,00	-15,72
1/163000-711200	Benützungsgebühr Kanal Feuerwehrhaus Illmanns	2225	3225	24	460,00	500,00	-40,00	460,00	500,00	-40,00
1/163000-711300	Benützungsgebühr Kanal Grametten	2225	3225	24	184,00	200,00	-16,00	184,00	200,00	-16,00
1/163000-711400	Wasser FF Illmanns	2225	3225	24	228,60	400,00	-171,40	228,60	400,00	-171,40
5/163000-720000	Kostenbeiträge (Kostensätze) für Leistungen	2225	3225	1 24	697,24		697,24	697,24		697,24
1/163000-723000	Amtspauschalien und Repräsentationsaufwendungen	2225	3225	24	456,24	400,00	56,24	456,24	400,00	56,24
1/163000-728000	Entgelt Musikkapellen	2225	3225	24	225,00	300,00	-75,00	225,00	300,00	-75,00
1/163000-728100	Kehrgeld Heizung Gemeindehaus Grametten	2225	3225	24	72,86	100,00	-27,14	72,86	100,00	-27,14
1/163000-754000	Subventionen	2231	3231	26	1.717,86	3.000,00	-1.282,14	1.717,86	3.000,00	-1.282,14
SU 22 / 32	Summe Aufwendungen / Auszahlungen operative Gebarung				56.793,32	56.500,00	293,32	12.083,56	14.600,00	-2.516,44
SA 0 / SA 1	(0) Nettoergebnis (21 - 22) / (1) Geldfluss operative Gebarung (31 – 32)				-55.779,98	-55.500,00	-279,98	-11.070,22	-13.600,00	2.529,78
SU 23	Summe Haushaltsrücklagen				0,00	0,00	0,00	0,00	0,00	0,00

	MVAG	MVAG	VCQU	Ergebnisrechnung			Finanzierungsrechnung						
				EH	FH		RA 2022	VA 2022	RA - VA	RA 2022	VA 2022	RA - VA	
SA00													
				Nettoergebnis nach Zuw./Entn. Haushaltsrücklagen (Saldo 0 +/- SU23)			-55.779,98	-55.500,00	-279,98				
Investive Gebarung													
SU 33				Summe Einzahlungen investive Gebarung						0,00	0,00	0,00	
5/163000-010000										37.920,59	93.700,00	-55.779,41	
5/163000-040000											57.500,00	-57.500,00	
SU 34				Summe Auszahlungen investive Gebarung						37.920,59	151.200,00	-113.279,41	
SA2				Saldo (2) Geldfluss aus der Investiven Gebarung (33 – 34)						-37.920,59	-151.200,00	113.279,41	
SA3				Saldo (3) Nettofinanzierungssaldo (Saldo 1 + Saldo 2)						-48.990,81	-164.800,00	115.809,19	
Finanzierungstätigkeit													
SU 35				Summe Einzahlungen aus der Finanzierungstätigkeit						0,00	0,00	0,00	
SU 36				Summe Auszahlungen aus der Finanzierungstätigkeit						0,00	0,00	0,00	
SA4				Saldo (4) Geldfluss aus der Finanzierungstätigkeit (35 – 36)						0,00	0,00	0,00	
SA5				Saldo (5) Geldfluss aus der voranschlagswirksamen Gebarung (Saldo 3 + Saldo 4)						-48.990,81	-164.800,00	115.809,19	
18 Landesverteidigung													
180 Zivilschutz													
180000 Zivilschutz													
Operative Gebarung													
SU 21 / 31				Summe Erträge / Einzahlungen operative Gebarung			0,00	0,00	0,00	0,00	0,00	0,00	
1/180000-726000							129,36	200,00	-70,64	129,36	200,00	-70,64	
SU 22 / 32				Summe Aufwendungen / Auszahlungen operative Gebarung			129,36	200,00	-70,64	129,36	200,00	-70,64	
SA 0 / SA 1				(0) Nettoergebnis (21 - 22) / (1) Geldfluss operative Gebarung (31 – 32)			-129,36	-200,00	70,64	-129,36	-200,00	70,64	
SU 23				Summe Haushaltsrücklagen			0,00	0,00	0,00	0,00	0,00	0,00	
SA00				Nettoergebnis nach Zuw./Entn. Haushaltsrücklagen (Saldo 0 +/- SU23)			-129,36	-200,00	70,64				
Investive Gebarung													
SU 33				Summe Einzahlungen investive Gebarung						0,00	0,00	0,00	
SU 34				Summe Auszahlungen investive Gebarung						0,00	0,00	0,00	
SA2				Saldo (2) Geldfluss aus der Investiven Gebarung (33 – 34)						0,00	0,00	0,00	
SA3				Saldo (3) Nettofinanzierungssaldo (Saldo 1 + Saldo 2)						-129,36	-200,00	70,64	
Finanzierungstätigkeit													
SU 35				Summe Einzahlungen aus der Finanzierungstätigkeit						0,00	0,00	0,00	
SU 36				Summe Auszahlungen aus der Finanzierungstätigkeit						0,00	0,00	0,00	
SA4				Saldo (4) Geldfluss aus der Finanzierungstätigkeit (35 – 36)						0,00	0,00	0,00	
SA5				Saldo (5) Geldfluss aus der voranschlagswirksamen Gebarung (Saldo 3 + Saldo 4)						-129,36	-200,00	70,64	

		MVAG			Ergebnisrechnung			Finanzierungsrechnung		
		EH	FH	VCQU	RA 2022	VA 2022	RA - VA	RA 2022	VA 2022	RA - VA
189	Sonstige Einrichtungen und Maßnahmen									
189000	Sonstige Einrichtungen und Maßnahmen									
Operative Gebarung										
SU 21 / 31	Summe Erträge / Einzahlungen operative Gebarung				0,00	0,00	0,00	0,00	0,00	0,00
1/189000-723000	Repräsentationsausgaben Stellungspflichtige	2225	3225	24	150,00	200,00	-50,00	150,00	200,00	-50,00
SU 22 / 32	Summe Aufwendungen / Auszahlungen operative Gebarung				150,00	200,00	-50,00	150,00	200,00	-50,00
SA 0 / SA 1	(0) Nettoergebnis (21 - 22) / (1) Geldfluss operative Gebarung (31 – 32)				-150,00	-200,00	50,00	-150,00	-200,00	50,00
SU 23	Summe Haushaltsrücklagen				0,00	0,00	0,00	0,00	0,00	0,00
SA00	Nettoergebnis nach Zuw./Entn. Haushaltsrücklagen (Saldo 0 +/- SU23)				-150,00	-200,00	50,00			
Investive Gebarung										
SU 33	Summe Einzahlungen investive Gebarung							0,00	0,00	0,00
SU 34	Summe Auszahlungen investive Gebarung							0,00	0,00	0,00
SA2	Saldo (2) Geldfluss aus der Investiven Gebarung (33 – 34)							0,00	0,00	0,00
SA3	Saldo (3) Nettofinanzierungssaldo (Saldo 1 + Saldo 2)							-150,00	-200,00	50,00
Finanzierungstätigkeit										
SU 35	Summe Einzahlungen aus der Finanzierungstätigkeit							0,00	0,00	0,00
SU 36	Summe Auszahlungen aus der Finanzierungstätigkeit							0,00	0,00	0,00
SA4	Saldo (4) Geldfluss aus der Finanzierungstätigkeit (35 – 36)							0,00	0,00	0,00
SA5	Saldo (5) Geldfluss aus der voranschlagswirksamen Gebarung (Saldo 3 + Saldo 4)							-150,00	-200,00	50,00

		MVAG	MVAG	VCQU	Ergebnisrechnung			Finanzierungsrechnung		
		EH	FH		RA 2022	VA 2022	RA - VA	RA 2022	VA 2022	RA - VA
2 Unterricht, Erziehung, Sport und Wissenschaft										
21	Allgemeinbildender Unterricht									
211	Volksschulen									
211000	Volksschule									
Operative Gebarung										
2/211000+810000	Kostensersatz für Schülerfreifahrten	2114	3114	13	4.341,20	3.000,00	1.341,20	4.341,20	3.000,00	1.341,20
2/211000+813000	Erträge aus der Auflösung von Investitionszuschüssen (Kapitaltransfers)	2127			1.993,85	1.300,00	693,85			
2/211000+829000	Sonstige Erträge	2116	3116	18	363,17	300,00	63,17	363,17	300,00	63,17
6/211000+829960	Sonstige Erträge	2116	3116	1 18	1.550,00		1.550,00	1.550,00		1.550,00
2/211000+871100	Kapitaltransfers aus Gemeinde-Bedarfszuweisungsmittel	2121	3121	33	2.500,00		2.500,00	2.500,00		2.500,00
SU 21 / 31	Summe Erträge / Einzahlungen operative Gebarung				10.748,22	4.600,00	6.148,22	8.754,37	3.300,00	5.454,37
1/211000-400000	Geringwertige Wirtschaftsgüter	2221	3221	23		700,00	-700,00		700,00	-700,00
1/211000-452000	Treibstoff Kindertr.	2221	3221	23	625,44	900,00	-274,56	625,44	900,00	-274,56
1/211000-454000	Reinigungsmittel	2221	3221	23	203,70	300,00	-96,30	203,70	300,00	-96,30
1/211000-456000	Schreib-, Zeichen- und sonstige Büromittel	2221	3221	23	81,09	300,00	-218,91	81,09	300,00	-218,91
1/211000-457000	Druckwerke	2221	3221	23	249,48	200,00	49,48	249,48	200,00	49,48
1/211000-458000	Mittel zur ärztlichen Betreuung und Gesundheitsvorsorge	2221	3221	23		100,00	-100,00		100,00	-100,00
1/211000-459000	Sonstige Verbrauchsgüter	2221	3221	23	1,00		1,00	1,00		1,00
1/211000-511000	Geldbezüge der Vertragsbediensteten Schulwart	2211	3211	20	10.258,82	10.300,00	-41,18	10.258,82	10.300,00	-41,18
1/211000-569000	Sonstige Nebengebühren	2211	3211	20		100,00	-100,00		100,00	-100,00
1/211000-580000	Dienstgeberbeiträge zum Ausgleichsfonds für Familienbeihilfen	2212	3212	20	375,76	400,00	-24,24	375,76	400,00	-24,24
1/211000-582000	SV-DGA Schulwart	2212	3212	20	1.918,52	2.100,00	-181,48	1.918,52	2.100,00	-181,48
1/211000-582100	Mitarbeiterversorgungskasse	2212	3212	20	147,07	200,00	-52,93	147,07	200,00	-52,93
1/211000-590000	Freiwillige Sozialleistungen	2212	3212	20	75,00	200,00	-125,00	50,00	200,00	-150,00
1/211000-592000	Dotierung von Rückstellungen für Jubiläumszuwendungen	2214			91,64	100,00	-8,36			
1/211000-593000	Dotierung von Rückstellungen für nicht konsumierte Urlaube	2214				900,00	-900,00			
1/211000-600000	Beleuchtung	2222	3222	24	690,51	1.500,00	-809,49	690,51	1.500,00	-809,49
1/211000-600300	Wärme	2222	3222	24	3.924,91	4.500,00	-575,09	3.924,91	4.500,00	-575,09
1/211000-614000	Instandhaltung von Gebäuden Heizung etc.	2224	3224	24	648,00	300,00	348,00	648,00	300,00	348,00
1/211000-616000	Servicevertrag Kopiergerät	2224	3224	24	525,88	500,00	25,88	525,88	500,00	25,88

		MVAG			Ergebnisrechnung			Finanzierungsrechnung		
		EH	FH	VCQU	RA 2022	VA 2022	RA - VA	RA 2022	VA 2022	RA - VA
1/211000-617000	Instandhaltung von Fahrzeugen	2224	3224	24	361,64	300,00	61,64	361,64	300,00	61,64
1/211000-631000	Telefongebühren	2222	3222	24	468,00	500,00	-32,00	468,00	500,00	-32,00
1/211000-670000	Versicherungen	2222	3222	24	700,07	700,00	0,07	700,07	700,00	0,07
1/211000-670100	Versicherung Kindertrans.	2222	3222	24	652,52	400,00	252,52	1.190,64	400,00	790,64
1/211000-680000	Planmäßige Abschreibung	2226			17.878,71	14.900,00	2.978,71			
1/211000-710000	Steuern und Abgaben	2225	3225	24	93,68	100,00	-6,32	93,68	100,00	-6,32
1/211000-711000	Müll/Ben.geb. Abwasser- und Wassergenossenschaft Reingers	2225	3225	24	706,77	1.000,00	-293,23	706,77	1.000,00	-293,23
1/211000-720000	Kostenbeiträge (Kostenersätze) für Leistungen	2225	3225	24	346,52	1.500,00	-1.153,48	346,52	1.500,00	-1.153,48
1/211000-723000	Repräsentationen	2225	3225	24	25,52	100,00	-74,48	25,52	100,00	-74,48
1/211000-728000	Unterrichtsfilmbeitrag	2225	3225	24	142,90	200,00	-57,10	142,90	200,00	-57,10
1/211000-728200	Überprüfungen	2225	3225	24	270,36	300,00	-29,64	270,36	300,00	-29,64
1/211000-729960	Sonstige Aufwendungen	2225	3225	24	1.550,00		1.550,00	1.550,00		1.550,00
SU 22 / 32	Summe Aufwendungen / Auszahlungen operative Gebarung				43.013,51	43.600,00	-586,49	25.556,28	27.700,00	-2.143,72
SA 0 / SA 1	(0) Nettoergebnis (21 - 22) / (1) Geldfluss operative Gebarung (31 - 32)				-32.265,29	-39.000,00	6.734,71	-16.801,91	-24.400,00	7.598,09
SU 23	Summe Haushaltsrücklagen				0,00	0,00	0,00	0,00	0,00	0,00
SA00	Nettoergebnis nach Zuw./Entn. Haushaltsrücklagen (Saldo 0 +/- SU23)				-32.265,29	-39.000,00	6.734,71			
Investive Gebarung										
2/211000+300000	Kapitaltransfers von Bund, Bundesfonds und Bundeskammern		3331	33				5.250,00		5.250,00
2/211000+301000	Kapitaltransfers von Ländern, Landesfonds und Landeskammern		3331	33				6.200,00		6.200,00
SU 33	Summe Einzahlungen investive Gebarung							11.450,00	0,00	11.450,00
1/211000-010000	Gebäude und Bauten		3413	40				200,00	200,00	
1/211000-040000	Fahrzeuge		3414	41				26.250,30		26.250,30
SU 34	Summe Auszahlungen investive Gebarung							26.450,30	200,00	26.250,30
SA2	Saldo (2) Geldfluss aus der Investiven Gebarung (33 - 34)							-15.000,30	-200,00	-14.800,30
SA3	Saldo (3) Nettofinanzierungssaldo (Saldo 1 + Saldo 2)							-31.802,21	-24.600,00	-7.202,21
Finanzierungstätigkeit										
SU 35	Summe Einzahlungen aus der Finanzierungstätigkeit							0,00	0,00	0,00
SU 36	Summe Auszahlungen aus der Finanzierungstätigkeit							0,00	0,00	0,00
SA4	Saldo (4) Geldfluss aus der Finanzierungstätigkeit (35 - 36)							0,00	0,00	0,00
SA5	Saldo (5) Geldfluss aus der voranschlagswirksamen Gebarung (Saldo 3 + Saldo 4)							-31.802,21	-24.600,00	-7.202,21
212	Hauptschulen									
212000	Hauptschulen									
Operative Gebarung										
SU 21 / 31	Summe Erträge / Einzahlungen operative Gebarung				0,00	0,00	0,00	0,00	0,00	0,00

		MVAG MVAG VCQU			Ergebnisrechnung			Finanzierungsrechnung		
		EH	FH	VCQU	RA 2022	VA 2022	RA - VA	RA 2022	VA 2022	RA - VA
1/212000-752000	Transfers an Gemeinden, Gemeindeverbände (ohne marktbestimmte Tätigkeit) und Gemeindefonds	2231	3231	26	38.619,70	38.700,00	-80,30	38.619,70	38.700,00	-80,30
SU 22 / 32	Summe Aufwendungen / Auszahlungen operative Gebarung				38.619,70	38.700,00	-80,30	38.619,70	38.700,00	-80,30
SA 0 / SA 1	(0) Nettoergebnis (21 - 22) / (1) Geldfluss operative Gebarung (31 - 32)				-38.619,70	-38.700,00	80,30	-38.619,70	-38.700,00	80,30
SU 23	Summe Haushaltsrücklagen				0,00	0,00	0,00	0,00	0,00	0,00
SA00	Nettoergebnis nach Zuw./Entn. Haushaltsrücklagen (Saldo 0 +/- SU23)				-38.619,70	-38.700,00	80,30			
Investive Gebarung										
SU 33	Summe Einzahlungen investive Gebarung							0,00	0,00	0,00
SU 34	Summe Auszahlungen investive Gebarung							0,00	0,00	0,00
SA2	Saldo (2) Geldfluss aus der Investiven Gebarung (33 - 34)							0,00	0,00	0,00
SA3	Saldo (3) Nettofinanzierungssaldo (Saldo 1 + Saldo 2)							-38.619,70	-38.700,00	80,30
Finanzierungstätigkeit										
SU 35	Summe Einzahlungen aus der Finanzierungstätigkeit							0,00	0,00	0,00
SU 36	Summe Auszahlungen aus der Finanzierungstätigkeit							0,00	0,00	0,00
SA4	Saldo (4) Geldfluss aus der Finanzierungstätigkeit (35 - 36)							0,00	0,00	0,00
SA5	Saldo (5) Geldfluss aus der voranschlagswirksamen Gebarung (Saldo 3 + Saldo 4)							-38.619,70	-38.700,00	80,30
214	Polytechnische Schulen									
214000	Polytechnische Schulen									
Operative Gebarung										
SU 21 / 31	Summe Erträge / Einzahlungen operative Gebarung				0,00	0,00	0,00	0,00	0,00	0,00
1/214000-752000	Transfers an Gemeinden, Gemeindeverbände (ohne marktbestimmte Tätigkeit) und Gemeindefonds	2231	3231	26	2.355,70	2.400,00	-44,30	2.355,70	2.400,00	-44,30
SU 22 / 32	Summe Aufwendungen / Auszahlungen operative Gebarung				2.355,70	2.400,00	-44,30	2.355,70	2.400,00	-44,30
SA 0 / SA 1	(0) Nettoergebnis (21 - 22) / (1) Geldfluss operative Gebarung (31 - 32)				-2.355,70	-2.400,00	44,30	-2.355,70	-2.400,00	44,30
SU 23	Summe Haushaltsrücklagen				0,00	0,00	0,00	0,00	0,00	0,00
SA00	Nettoergebnis nach Zuw./Entn. Haushaltsrücklagen (Saldo 0 +/- SU23)				-2.355,70	-2.400,00	44,30			
Investive Gebarung										
SU 33	Summe Einzahlungen investive Gebarung							0,00	0,00	0,00
SU 34	Summe Auszahlungen investive Gebarung							0,00	0,00	0,00
SA2	Saldo (2) Geldfluss aus der Investiven Gebarung (33 - 34)							0,00	0,00	0,00
SA3	Saldo (3) Nettofinanzierungssaldo (Saldo 1 + Saldo 2)							-2.355,70	-2.400,00	44,30
Finanzierungstätigkeit										
SU 35	Summe Einzahlungen aus der Finanzierungstätigkeit							0,00	0,00	0,00
SU 36	Summe Auszahlungen aus der Finanzierungstätigkeit							0,00	0,00	0,00

	MVAG	MVAG VCQU			Ergebnisrechnung			Finanzierungsrechnung			
		EH	FH		RA 2022	VA 2022	RA - VA	RA 2022	VA 2022	RA - VA	
SA4		Saldo (4) Geldfluss aus der Finanzierungstätigkeit (35 – 36)						0,00	0,00	0,00	
SA5		Saldo (5) Geldfluss aus der voranschlagswirksamen Gebarung (Saldo 3 + Saldo 4)						-2.355,70	-2.400,00	44,30	
22		Berufsbildender Unterricht; Anstalten der Lehrer- und Erzieherbildung									
220		Berufsbildende Pflichtschulen									
220000		Berufsbildende Pflichtschulen									
Operative Gebarung											
SU 21 / 31		Summe Erträge / Einzahlungen operative Gebarung			0,00	0,00	0,00	0,00	0,00	0,00	
1/220000-751000		Transfers an Länder, Landesfonds und Landesammern	2231	3231	26	7.950,00	8.000,00	-50,00	7.950,00	8.000,00	-50,00
SU 22 / 32		Summe Aufwendungen / Auszahlungen operative Gebarung			7.950,00	8.000,00	-50,00	7.950,00	8.000,00	-50,00	
SA 0 / SA 1		(0) Nettoergebnis (21 - 22) / (1) Geldfluss operative Gebarung (31 – 32)			-7.950,00	-8.000,00	50,00	-7.950,00	-8.000,00	50,00	
SU 23		Summe Haushaltsrücklagen			0,00	0,00	0,00	0,00	0,00	0,00	
SA00		Nettoergebnis nach Zuw./Entn. Haushaltsrücklagen (Saldo 0 +/- SU23)			-7.950,00	-8.000,00	50,00				
Investive Gebarung											
SU 33		Summe Einzahlungen investive Gebarung						0,00	0,00	0,00	
SU 34		Summe Auszahlungen investive Gebarung						0,00	0,00	0,00	
SA2		Saldo (2) Geldfluss aus der Investiven Gebarung (33 – 34)						0,00	0,00	0,00	
SA3		Saldo (3) Nettofinanzierungssaldo (Saldo 1 + Saldo 2)						-7.950,00	-8.000,00	50,00	
Finanzierungstätigkeit											
SU 35		Summe Einzahlungen aus der Finanzierungstätigkeit						0,00	0,00	0,00	
SU 36		Summe Auszahlungen aus der Finanzierungstätigkeit						0,00	0,00	0,00	
SA4		Saldo (4) Geldfluss aus der Finanzierungstätigkeit (35 – 36)						0,00	0,00	0,00	
SA5		Saldo (5) Geldfluss aus der voranschlagswirksamen Gebarung (Saldo 3 + Saldo 4)						-7.950,00	-8.000,00	50,00	
24		Vorschulische Erziehung									
240		Kindergärten									
240000		Kindergärten									
Operative Gebarung											
2/240000+810000		Elternbeiträge	2114	3114	13	2.393,03	2.200,00	193,03	2.274,53	2.200,00	74,53
2/240000+810100		Elternbeiträge Transport	2114	3114	13	2.338,47	2.200,00	138,47	2.338,47	2.200,00	138,47
2/240000+813000		Erträge aus der Auflösung von Investitionszuschüssen (Kapitaltransfers)	2127			3.877,55	3.100,00	777,55			
2/240000+816200		Stromkostensersatz	2114	3114	13	353,92	100,00	253,92	353,92	100,00	253,92
2/240000+829000		Sonstige Erträge	2116	3116	18	1.104,59	1.100,00	4,59	1.104,59	1.100,00	4,59

		MVAG			Ergebnisrechnung			Finanzierungsrechnung		
		MVAG	MVAG	VCQU	RA 2022	VA 2022	RA - VA	RA 2022	VA 2022	RA - VA
		EH	FH							
2/240000+871100	Kapitaltransfers aus Gemeinde-Bedarfszuweisungsmittel	2121	3121	33	2.500,00		2.500,00	2.500,00		2.500,00
SU 21 / 31	Summe Erträge / Einzahlungen operative Gebarung				12.567,56	8.700,00	3.867,56	8.571,51	5.600,00	2.971,51
1/240000-400000	Geringwertige Wirtschaftsgüter des Anlagevermögens	2221	3221	23	981,10	500,00	481,10	981,10	500,00	481,10
1/240000-400100	Spielwaren	2221	3221	23	699,46	800,00	-100,54	699,46	800,00	-100,54
1/240000-413000	Lebensmittel	2221	3221	23	161,80	200,00	-38,20	161,80	200,00	-38,20
1/240000-431000	Futtermittel	2221	3221	23	17,90		17,90	17,90		17,90
1/240000-452000	Treibstoff Kindertrans.	2221	3221	23	521,20	600,00	-78,80	521,20	600,00	-78,80
1/240000-454000	Reinigungsmittel	2221	3221	23	83,25	100,00	-16,75	83,25	100,00	-16,75
1/240000-456000	Schreib-, Zeichen-, Bastel- und sonstige Büromittel	2221	3221	23	895,16	700,00	195,16	895,16	700,00	195,16
1/240000-457000	Druckwerke	2221	3221	23	12,29		12,29	12,29		12,29
1/240000-458000	Mittel zur ärztlichen Betreuung und Gesundheitsvorsorge	2221	3221	23	8,96	100,00	-91,04	8,96	100,00	-91,04
1/240000-459000	Sonstige Verbrauchsgüter	2221	3221	23	54,03		54,03	54,03		54,03
1/240000-511000	Geldbezüge VB II	2211	3211	20	26.626,49	28.000,00	-1.373,51	26.626,49	28.000,00	-1.373,51
1/240000-569000	Sonstige Nebengebühren	2211	3211	20		100,00	-100,00		100,00	-100,00
1/240000-580000	Dienstgeberbeiträge zum Ausgleichsfonds für Familienbeihilfen	2212	3212	20	1.026,33	1.100,00	-73,67	1.026,33	1.100,00	-73,67
1/240000-582000	SV-DGA KDG-Helferin	2212	3212	20	5.209,08	5.400,00	-190,92	5.209,08	5.400,00	-190,92
1/240000-582100	Mitarbeitervorsorge	2212	3212	20	399,09	400,00	-0,91	399,09	400,00	-0,91
1/240000-590000	Freiwillige Sozialleistungen	2212	3212	20	375,00	300,00	75,00	350,00	300,00	50,00
1/240000-592000	Dotierung von Rückstellungen für Jubiläumszuwendungen	2214			91,64	100,00	-8,36			
1/240000-593000	Dotierung von Rückstellungen für nicht konsumierte Urlaube	2214				3.000,00	-3.000,00			
1/240000-600000	Beleuchtung	2222	3222	24	893,38	1.000,00	-106,62	893,38	1.000,00	-106,62
1/240000-600300	Wärme	2222	3222	24	2.807,06	2.500,00	307,06	2.807,06	2.500,00	307,06
1/240000-613000	Instandhaltung von sonstigen Grundstückseinrichtungen	2224	3224	24	7.082,44		7.082,44	7.082,44		7.082,44
1/240000-614000	Instandhaltung von Gebäuden	2224	3224	24	354,87	500,00	-145,13	354,87	500,00	-145,13
1/240000-617000	Instandhaltung von Fahrzeugen	2224	3224	24	301,38	500,00	-198,62	301,38	500,00	-198,62
1/240000-618000	Instandhaltung von sonstigen Anlagen	2224	3224	24	938,64	200,00	738,64	938,64	200,00	738,64
1/240000-618100	Instandhaltung Software-Einrichtung	2224	3224	24	224,64	300,00	-75,36	224,64	300,00	-75,36
1/240000-631000	Telefongebühr	2222	3222	24	303,79	400,00	-96,21	303,79	400,00	-96,21
1/240000-670000	Versicherungen	2222	3222	24	446,53	500,00	-53,47	446,53	500,00	-53,47
1/240000-670100	Versicherung Kindertrans.	2222	3222	24	652,52	400,00	252,52	1.190,64	400,00	790,64
1/240000-680000	Planmäßige Abschreibung	2226			8.296,28	7.300,00	996,28			
1/240000-710100	Müllbes.geb.an GUV	2225	3225	24	138,31	200,00	-61,69	138,31	200,00	-61,69

		MVAG			Ergebnisrechnung			Finanzierungsrechnung		
		EH	FH	VCQU	RA 2022	VA 2022	RA - VA	RA 2022	VA 2022	RA - VA
1/240000-711000	Benützungsgebühren Abwasser- und Wasserger. Reingers	2225	3225	24	632,77	800,00	-167,23	632,77	800,00	-167,23
1/240000-720000	Kostenbeiträge (Kostenersätze) für Leistungen	2225	3225	24	3.069,93	1.000,00	2.069,93	3.069,93	1.000,00	2.069,93
1/240000-723000	Amtspauschalien und Repräsentationsaufwendungen	2225	3225	24	176,72		176,72	176,72		176,72
SU 22 / 32	Summe Aufwendungen / Auszahlungen operative Gebarung				63.482,04	57.000,00	6.482,04	55.607,24	46.600,00	9.007,24
SA 0 / SA 1	(0) Nettoergebnis (21 - 22) / (1) Geldfluss operative Gebarung (31 - 32)				-50.914,48	-48.300,00	-2.614,48	-47.035,73	-41.000,00	-6.035,73
SU 23	Summe Haushaltsrücklagen				0,00	0,00	0,00	0,00	0,00	0,00
SA00	Nettoergebnis nach Zuw./Entn. Haushaltsrücklagen (Saldo 0 +/- SU23)				-50.914,48	-48.300,00	-2.614,48			
Investive Gebarung										
2/240000+300000	Kapitaltransfers von Bund, Bundesfonds und Bundeskammern		3331	33				5.250,00		5.250,00
2/240000+301000	Kapitaltransfers von Ländern, Landesfonds und Landeskammern		3331	33				6.200,00		6.200,00
SU 33	Summe Einzahlungen investive Gebarung							11.450,00	0,00	11.450,00
1/240000-010000	Gebäude und Bauten		3413	40				1.391,95		1.391,95
1/240000-040000	Fahrzeuge		3414	41				21.875,40		21.875,40
SU 34	Summe Auszahlungen investive Gebarung							23.267,35	0,00	23.267,35
SA2	Saldo (2) Geldfluss aus der Investiven Gebarung (33 - 34)							-11.817,35	0,00	-11.817,35
SA3	Saldo (3) Nettofinanzierungssaldo (Saldo 1 + Saldo 2)							-58.853,08	-41.000,00	-17.853,08
Finanzierungstätigkeit										
SU 35	Summe Einzahlungen aus der Finanzierungstätigkeit							0,00	0,00	0,00
SU 36	Summe Auszahlungen aus der Finanzierungstätigkeit							0,00	0,00	0,00
SA4	Saldo (4) Geldfluss aus der Finanzierungstätigkeit (35 - 36)							0,00	0,00	0,00
SA5	Saldo (5) Geldfluss aus der voranschlagswirksamen Gebarung (Saldo 3 + Saldo 4)							-58.853,08	-41.000,00	-17.853,08
240100	Tagesbetreuungseinrichtung									
Operative Gebarung										
2/240100+816000	Kostenbeiträge (Kostenersätze) für sonst. Leistungen TBE	2114	3114	13	13.996,27	14.000,00	-3,73	13.996,27	14.000,00	-3,73
SU 21 / 31	Summe Erträge / Einzahlungen operative Gebarung				13.996,27	14.000,00	-3,73	13.996,27	14.000,00	-3,73
1/240100-400000	Geringwertige Wirtschaftsgüter des Anlagevermögens	2221	3221	23	90,94	200,00	-109,06	90,94	200,00	-109,06
1/240100-454000	Reinigungsmittel	2221	3221	23	337,63	300,00	37,63	337,63	300,00	37,63
1/240100-511000	Geldbezüge der Vertragsbediensteten in handwerklicher Verwendung	2211	3211	20	3.077,37	3.100,00	-22,63	3.077,37	3.100,00	-22,63
1/240100-580000	Dienstgeberbeiträge zum Ausgleichsfonds für Familienbeihilfen	2212	3212	20	112,60	200,00	-87,40	112,60	200,00	-87,40
1/240100-582000	Sonstige Dienstgeberbeiträge zur sozialen Sicherheit	2212	3212	20	575,46	700,00	-124,54	575,46	700,00	-124,54

		MVAG			Ergebnisrechnung			Finanzierungsrechnung		
		EH	FH	VCQU	RA 2022	VA 2022	RA - VA	RA 2022	VA 2022	RA - VA
1/240100-582100	Mitarbeitervorsorge	2212	3212	20	43,97	100,00	-56,03	43,97	100,00	-56,03
1/240100-600000	Strom	2222	3222	24	370,27	600,00	-229,73	370,27	600,00	-229,73
1/240100-600300	Wärme	2222	3222	24	1.062,69	1.200,00	-137,31	1.062,69	1.200,00	-137,31
1/240100-614000	Instandhaltung von Gebäuden und Bauten	2224	3224	24	274,19	100,00	174,19	274,19	100,00	174,19
1/240100-680000	Planmäßige Abschreibung	2226			6.223,21	6.200,00	23,21			
1/240100-700000	Betriebskosten	2223	3223	24	637,62	700,00	-62,38	637,62	700,00	-62,38
1/240100-720000	Kostenbeiträge (Kostensätze) für Leistungen	2225	3225	24	125,73	100,00	25,73	125,73	100,00	25,73
1/240100-757000	Laufende Transferzahlungen an priv. Organisationen ohne Erwerbszweck	2234	3234	27	24.272,00	35.000,00	-10.728,00	24.272,00	35.000,00	-10.728,00
SU 22 / 32	Summe Aufwendungen / Auszahlungen operative Gebarung				37.203,68	48.500,00	-11.296,32	30.980,47	42.300,00	-11.319,53
SA 0 / SA 1	(0) Nettoergebnis (21 - 22) / (1) Geldfluss operative Gebarung (31 - 32)				-23.207,41	-34.500,00	11.292,59	-16.984,20	-28.300,00	11.315,80
SU 23	Summe Haushaltsrücklagen				0,00	0,00	0,00	0,00	0,00	0,00
SA00	Nettoergebnis nach Zuw./Entn. Haushaltsrücklagen (Saldo 0 +/- SU23)				-23.207,41	-34.500,00	11.292,59			
Investive Gebarung										
SU 33	Summe Einzahlungen investive Gebarung							0,00	0,00	0,00
SU 34	Summe Auszahlungen investive Gebarung							0,00	0,00	0,00
SA2	Saldo (2) Geldfluss aus der Investiven Gebarung (33 - 34)							0,00	0,00	0,00
SA3	Saldo (3) Nettofinanzierungssaldo (Saldo 1 + Saldo 2)							-16.984,20	-28.300,00	11.315,80
Finanzierungstätigkeit										
SU 35	Summe Einzahlungen aus der Finanzierungstätigkeit							0,00	0,00	0,00
SU 36	Summe Auszahlungen aus der Finanzierungstätigkeit							0,00	0,00	0,00
SA4	Saldo (4) Geldfluss aus der Finanzierungstätigkeit (35 - 36)							0,00	0,00	0,00
SA5	Saldo (5) Geldfluss aus der voranschlagswirksamen Gebarung (Saldo 3 + Saldo 4)							-16.984,20	-28.300,00	11.315,80
25	Außerschulische Jugendberziehung									
259	Sonstige Einrichtungen und Maßnahmen									
259000	Sonstige Einrichtungen und Maßnahmen									
Operative Gebarung										
SU 21 / 31	Summe Erträge / Einzahlungen operative Gebarung				0,00	0,00	0,00	0,00	0,00	0,00
1/259000-400000	Geringwertige Wirtschaftsgüter (GWG)	2221	3221	23	149,51	1.000,00	-850,49	149,51	1.000,00	-850,49
1/259000-430000	Lebensmittel	2221	3221	23	38,60	300,00	-261,40	38,60	300,00	-261,40
1/259000-454000	Reinigungsmittel	2221	3221	23	96,17	200,00	-103,83	96,17	200,00	-103,83
1/259000-459000	Sonstige Verbrauchsgüter	2221	3221	23	5,98		5,98	5,98		5,98
1/259000-723000	Repräsentationen Jugend	2225	3225	24	141,49	300,00	-158,51	141,49	300,00	-158,51
SU 22 / 32	Summe Aufwendungen / Auszahlungen operative Gebarung				431,75	1.800,00	-1.368,25	431,75	1.800,00	-1.368,25
SA 0 / SA 1	(0) Nettoergebnis (21 - 22) / (1) Geldfluss operative Gebarung (31 - 32)				-431,75	-1.800,00	1.368,25	-431,75	-1.800,00	1.368,25

		MVAG			Ergebnisrechnung			Finanzierungsrechnung		
		EH	FH	VCQU	RA 2022	VA 2022	RA - VA	RA 2022	VA 2022	RA - VA
SU 23	Summe Haushaltsrücklagen				0,00	0,00	0,00	0,00	0,00	0,00
SA00	Nettoergebnis nach Zuw./Entn. Haushaltsrücklagen (Saldo 0 +/- SU23)				-431,75	-1.800,00	1.368,25			
Investive Gebarung										
SU 33	Summe Einzahlungen investive Gebarung							0,00	0,00	0,00
1/259000-042000	Amts-, Betriebs- und Geschäftsausstattung		3415	41				6.780,23	10.000,00	-3.219,77
SU 34	Summe Auszahlungen investive Gebarung							6.780,23	10.000,00	-3.219,77
SA2	Saldo (2) Geldfluss aus der Investiven Gebarung (33 – 34)							-6.780,23	-10.000,00	3.219,77
SA3	Saldo (3) Nettofinanzierungssaldo (Saldo 1 + Saldo 2)							-7.211,98	-11.800,00	4.588,02
Finanzierungstätigkeit										
SU 35	Summe Einzahlungen aus der Finanzierungstätigkeit							0,00	0,00	0,00
SU 36	Summe Auszahlungen aus der Finanzierungstätigkeit							0,00	0,00	0,00
SA4	Saldo (4) Geldfluss aus der Finanzierungstätigkeit (35 – 36)							0,00	0,00	0,00
SA5	Saldo (5) Geldfluss aus der voranschlagswirksamen Gebarung (Saldo 3 + Saldo 4)							-7.211,98	-11.800,00	4.588,02
26 Sport und außerschulische Leibeserziehung										
262 Sportplätze										
262000 Sportplätze										
Operative Gebarung										
2/262000+816000	Stromkostenersatz Sportverein Reingers	2114	3114	13	120,39			120,39		120,39
SU 21 / 31	Summe Erträge / Einzahlungen operative Gebarung				120,39	0,00	120,39	120,39	0,00	120,39
1/262000-400000	Geringwertige Wirtschaftsgüter (GWG)	2221	3221	23	457,54		457,54	457,54		457,54
1/262000-600000	Strom	2222	3222	24	1.250,39	700,00	550,39	1.250,39	700,00	550,39
1/262000-613000	Instandhaltung von Sportplätzen	2224	3224	24		200,00	-200,00		200,00	-200,00
1/262000-670000	Versicherungen	2222	3222	24	55,09	100,00	-44,91	55,09	100,00	-44,91
1/262000-680000	Planmäßige Abschreibung	2226			8.410,89	8.400,00	10,89			
1/262000-711000	Benützungsgebühren Abwasser- und Wassergen. Reingers	2225	3225	24	238,18	400,00	-161,82	238,18	400,00	-161,82
1/262000-720000	Kostenbeiträge (Kostenersätze) für Leistungen	2225	3225	24	1.416,14		1.416,14	1.416,14		1.416,14
1/262000-723000	Repräsentationsausgaben	2225	3225	24		300,00	-300,00		300,00	-300,00
1/262000-757000	Subvention an Sportverein	2234	3234	27	363,36	400,00	-36,64	363,36	400,00	-36,64
SU 22 / 32	Summe Aufwendungen / Auszahlungen operative Gebarung				12.191,59	10.500,00	1.691,59	3.780,70	2.100,00	1.680,70
SA 0 / SA 1	(0) Nettoergebnis (21 - 22) / (1) Geldfluss operative Gebarung (31 – 32)				-12.071,20	-10.500,00	-1.571,20	-3.660,31	-2.100,00	-1.560,31
SU 23	Summe Haushaltsrücklagen				0,00	0,00	0,00	0,00	0,00	0,00
SA00	Nettoergebnis nach Zuw./Entn. Haushaltsrücklagen (Saldo 0 +/- SU23)				-12.071,20	-10.500,00	-1.571,20			
Investive Gebarung										
SU 33	Summe Einzahlungen investive Gebarung							0,00	0,00	0,00

	MVAG	MVAG	VCQU	Ergebnisrechnung			Finanzierungsrechnung			
				EH	FH	RA 2022	VA 2022	RA - VA	RA 2022	VA 2022
SU 34								0,00	0,00	0,00
SA2								0,00	0,00	0,00
SA3								-3.660,31	-2.100,00	-1.560,31
Finanzierungstätigkeit										
SU 35								0,00	0,00	0,00
SU 36								0,00	0,00	0,00
SA4								0,00	0,00	0,00
SA5								-3.660,31	-2.100,00	-1.560,31
269 Sonstige Einrichtungen und Maßnahmen										
269000 Sonstige Einrichtungen und Maßnahmen										
Operative Gebarung										
2/269000+813000				2127		7.205,41	7.200,00	5,41		
SU 21 / 31						7.205,41	7.200,00	5,41	0,00	0,00
1/269000-680000				2226		7.842,74	7.800,00	42,74		
1/269000-757000				2234 3234 27		363,36	400,00	-36,64	363,36	400,00
SU 22 / 32						8.206,10	8.200,00	6,10	363,36	400,00
SA 0 / SA 1						-1.000,69	-1.000,00	-0,69	-363,36	-400,00
SU 23						0,00	0,00	0,00	0,00	0,00
SA00						-1.000,69	-1.000,00	-0,69		
Investive Gebarung										
SU 33								0,00	0,00	0,00
SU 34								0,00	0,00	0,00
SA2								0,00	0,00	0,00
SA3								-363,36	-400,00	36,64
Finanzierungstätigkeit										
SU 35								0,00	0,00	0,00
SU 36								0,00	0,00	0,00
SA4								0,00	0,00	0,00
SA5								-363,36	-400,00	36,64

	MVAG	MVAG	VCQU	Ergebnisrechnung			Finanzierungsrechnung			
				EH	FH		RA 2022	VA 2022	RA - VA	RA 2022
28	Forschung und Wissenschaft									
282	Studienbeihilfen									
282000	Studienbeihilfen									
Operative Gebarung										
SU 21 / 31	Summe Erträge / Einzahlungen operative Gebarung			0,00	0,00	0,00	0,00	0,00	0,00	
1/282000-768000	Sonstige laufende Transfer-	2234	3234	27	250,00	300,00	-50,00	250,00	300,00	-50,00
	an private Haushalte									
SU 22 / 32	Summe Aufwendungen / Auszahlungen operative Gebarung			250,00	300,00	-50,00	250,00	300,00	-50,00	
SA 0 / SA 1	(0) Nettoergebnis (21 - 22) / (1) Geldfluss operative Gebarung (31 - 32)			-250,00	-300,00	50,00	-250,00	-300,00	50,00	
SU 23	Summe Haushaltsrücklagen			0,00	0,00	0,00	0,00	0,00	0,00	
SA00	Nettoergebnis nach Zuw./Entn. Haushaltsrücklagen (Saldo 0 +/- SU23)			-250,00	-300,00	50,00				
Investive Gebarung										
SU 33	Summe Einzahlungen investive Gebarung						0,00	0,00	0,00	
SU 34	Summe Auszahlungen investive Gebarung						0,00	0,00	0,00	
SA2	Saldo (2) Geldfluss aus der Investiven Gebarung (33 - 34)						0,00	0,00	0,00	
SA3	Saldo (3) Nettofinanzierungssaldo (Saldo 1 + Saldo 2)						-250,00	-300,00	50,00	
Finanzierungstätigkeit										
SU 35	Summe Einzahlungen aus der Finanzierungstätigkeit						0,00	0,00	0,00	
SU 36	Summe Auszahlungen aus der Finanzierungstätigkeit						0,00	0,00	0,00	
SA4	Saldo (4) Geldfluss aus der Finanzierungstätigkeit (35 - 36)						0,00	0,00	0,00	
SA5	Saldo (5) Geldfluss aus der voranschlagswirksamen Gebarung (Saldo 3 + Saldo 4)						-250,00	-300,00	50,00	

	MVAG EH	MVAG FH	VCQU	Ergebnisrechnung			Finanzierungsrechnung			
				RA 2022	VA 2022	RA - VA	RA 2022	VA 2022	RA - VA	
3 Kunst, Kultur und Kultus										
32	Musik und darstellende Kunst									
320	Ausbildung in Musik und darstellender Kunst									
320000	Ausbildung in Musik und darstellender Kunst									
Operative Gebarung										
SU 21 / 31	Summe Erträge / Einzahlungen operative Gebarung			0,00	0,00	0,00	0,00	0,00	0,00	
1/320000-752000	Laufende Transferzahlungen an Gemeinden, -verbände u. -fonds	2231	3231	26	5.539,48	5.600,00	-60,52	5.539,48	5.600,00	-60,52
SU 22 / 32	Summe Aufwendungen / Auszahlungen operative Gebarung			5.539,48	5.600,00	-60,52	5.539,48	5.600,00	-60,52	
SA 0 / SA 1	(0) Nettoergebnis (21 - 22) / (1) Geldfluss operative Gebarung (31 - 32)			-5.539,48	-5.600,00	60,52	-5.539,48	-5.600,00	60,52	
SU 23	Summe Haushaltsrücklagen			0,00	0,00	0,00	0,00	0,00	0,00	
SA00	Nettoergebnis nach Zuw./Entn. Haushaltsrücklagen (Saldo 0 +/- SU23)			-5.539,48	-5.600,00	60,52				
Investive Gebarung										
SU 33	Summe Einzahlungen investive Gebarung						0,00	0,00	0,00	
SU 34	Summe Auszahlungen investive Gebarung						0,00	0,00	0,00	
SA2	Saldo (2) Geldfluss aus der Investiven Gebarung (33 - 34)						0,00	0,00	0,00	
SA3	Saldo (3) Nettofinanzierungssaldo (Saldo 1 + Saldo 2)						-5.539,48	-5.600,00	60,52	
Finanzierungstätigkeit										
SU 35	Summe Einzahlungen aus der Finanzierungstätigkeit						0,00	0,00	0,00	
SU 36	Summe Auszahlungen aus der Finanzierungstätigkeit						0,00	0,00	0,00	
SA4	Saldo (4) Geldfluss aus der Finanzierungstätigkeit (35 - 36)						0,00	0,00	0,00	
SA5	Saldo (5) Geldfluss aus der voranschlagswirksamen Gebarung (Saldo 3 + Saldo 4)						-5.539,48	-5.600,00	60,52	
36	Heimatspflege									
360	Heimatsmuseen									
360000	Heimatspflege - Heimatmuseum									
Operative Gebarung										
2/360000+813000	Erträge aus der Auflösung von Investitionszuschüssen (Kapitaltransfers)	2127			1.034,04	1.000,00	34,04			
2/360000+829000	Sonstige Erträge, Spenden	2116	3116	18	161,00	100,00	61,00	161,00	100,00	61,00
SU 21 / 31	Summe Erträge / Einzahlungen operative Gebarung			1.195,04	1.100,00	95,04	161,00	100,00	61,00	
1/360000-457000	Druckwerke	2221	3221	23	126,00	700,00	-574,00	126,00	700,00	-574,00
1/360000-600000	Strom	2222	3222	24	55,80	200,00	-144,20	55,80	200,00	-144,20
1/360000-614000	Instandhaltung von Gebäuden und Bauten	2224	3224	24	78,49		78,49	78,49		78,49
1/360000-670000	Versicherungen	2222	3222	24		100,00	-100,00		100,00	-100,00

		MVAG			Ergebnisrechnung			Finanzierungsrechnung		
		EH	FH	VCQU	RA 2022	VA 2022	RA - VA	RA 2022	VA 2022	RA - VA
1/360000-680000	Planmäßige Abschreibung	2226			1.120,05	1.100,00	20,05			
1/360000-710000	Öffentliche Abgaben (Ausgaben), ohne Gebühren gemäß FAG	2225	3225	24	113,71	300,00	-186,29	113,71	300,00	-186,29
1/360000-720000	Kostenbeiträge (Kostensätze) für Leistungen	2225	3225	24	1.103,32		1.103,32	1.103,32		1.103,32
1/360000-723000	Amstpauschalien und Repräsentationsausgaben	2225	3225	24	594,44	1.500,00	-905,56	594,44	1.500,00	-905,56
1/360000-728000	Entgelte Musikkapellen	2225	3225	24	700,00	1.000,00	-300,00	700,00	1.000,00	-300,00
1/360000-728100	Grafische Gestaltungen	2225	3225	24	168,00	300,00	-132,00	168,00	300,00	-132,00
1/360000-728200	Entgelt für sonstige Leistungen	2225	3225	24	120,00		120,00	120,00		120,00
1/360000-785000	Kapitaltransfers an das Ausland	2235		44	900,00		900,00			
SU 22 / 32	Summe Aufwendungen / Auszahlungen operative Gebarung				5.079,81	5.200,00	-120,19	3.059,76	4.100,00	-1.040,24
SA 0 / SA 1	(0) Nettoergebnis (21 - 22) / (1) Geldfluss operative Gebarung (31 - 32)				-3.884,77	-4.100,00	215,23	-2.898,76	-4.000,00	1.101,24
SU 23	Summe Haushaltsrücklagen				0,00	0,00	0,00	0,00	0,00	0,00
SA00	Nettoergebnis nach Zuw./Entn. Haushaltsrücklagen (Saldo 0 +/- SU23)				-3.884,77	-4.100,00	215,23			
Investive Gebarung										
SU 33	Summe Einzahlungen investive Gebarung							0,00	0,00	0,00
1/360000-785000	Kapitaltransfers an das Ausland		3435	44				900,00		900,00
SU 34	Summe Auszahlungen investive Gebarung							900,00	0,00	900,00
SA2	Saldo (2) Geldfluss aus der Investiven Gebarung (33 - 34)							-900,00	0,00	-900,00
SA3	Saldo (3) Nettofinanzierungssaldo (Saldo 1 + Saldo 2)							-3.798,76	-4.000,00	201,24
Finanzierungstätigkeit										
SU 35	Summe Einzahlungen aus der Finanzierungstätigkeit							0,00	0,00	0,00
SU 36	Summe Auszahlungen aus der Finanzierungstätigkeit							0,00	0,00	0,00
SA4	Saldo (4) Geldfluss aus der Finanzierungstätigkeit (35 - 36)							0,00	0,00	0,00
SA5	Saldo (5) Geldfluss aus der voranschlagswirksamen Gebarung (Saldo 3 + Saldo 4)							-3.798,76	-4.000,00	201,24
361	Nichtwissenschaftliche Archive									
361000	Topothek									
Operative Gebarung										
2/361000+816000	Kostenbeiträge	2114	3114	13	500,00		500,00	500,00		500,00
SU 21 / 31	Summe Erträge / Einzahlungen operative Gebarung				500,00	0,00	500,00	500,00	0,00	500,00
1/361000-400000	Geringwertige Wirtschaftsgüter (GWG)	2221	3221	23	349,00	400,00	-51,00	349,00	400,00	-51,00
1/361000-456000	Schreib-, Zeichen- und sonstige Büromittel	2221	3221	23	10,99		10,99	10,99		10,99
1/361000-728000	Entgelte für sonstige Leistungen	2225	3225	24	622,00	1.300,00	-678,00	622,00	1.300,00	-678,00
SU 22 / 32	Summe Aufwendungen / Auszahlungen operative Gebarung				981,99	1.700,00	-718,01	981,99	1.700,00	-718,01
SA 0 / SA 1	(0) Nettoergebnis (21 - 22) / (1) Geldfluss operative Gebarung (31 - 32)				-481,99	-1.700,00	1.218,01	-481,99	-1.700,00	1.218,01
SU 23	Summe Haushaltsrücklagen				0,00	0,00	0,00	0,00	0,00	0,00

		MVAG MVAG VCQU			Ergebnisrechnung			Finanzierungsrechnung		
		EH	FH		RA 2022	VA 2022	RA - VA	RA 2022	VA 2022	RA - VA
SA00	Nettoergebnis nach Zuw./Entn. Haushaltsrücklagen (Saldo 0 +/- SU23)				-481,99	-1.700,00	1.218,01			
Investive Gebarung										
SU 33	Summe Einzahlungen investive Gebarung							0,00	0,00	0,00
SU 34	Summe Auszahlungen investive Gebarung							0,00	0,00	0,00
SA2	Saldo (2) Geldfluss aus der Investiven Gebarung (33 – 34)							0,00	0,00	0,00
SA3	Saldo (3) Nettofinanzierungssaldo (Saldo 1 + Saldo 2)							-481,99	-1.700,00	1.218,01
Finanzierungstätigkeit										
SU 35	Summe Einzahlungen aus der Finanzierungstätigkeit							0,00	0,00	0,00
SU 36	Summe Auszahlungen aus der Finanzierungstätigkeit							0,00	0,00	0,00
SA4	Saldo (4) Geldfluss aus der Finanzierungstätigkeit (35 – 36)							0,00	0,00	0,00
SA5	Saldo (5) Geldfluss aus der voranschlagswirksamen Gebarung (Saldo 3 + Saldo 4)							-481,99	-1.700,00	1.218,01
363	Altstadterhaltung und Ortsbildpflege									
363000	Altstadterhaltung und Ortsbildpflege									
Operative Gebarung										
2/363000+816000	Stromkostenersatz	2114	3114	13	48,99		48,99	48,99		48,99
SU 21 / 31	Summe Erträge / Einzahlungen operative Gebarung				48,99	0,00	48,99	48,99	0,00	48,99
1/363000-400000	Geringwertige Wirtschaftsgüter des Anlagevermögens	2221	3221	23	1.142,76	400,00	742,76	1.142,76	400,00	742,76
1/363000-459000	Sonstige Verbrauchsgüter	2221	3221	23	537,28	400,00	137,28	537,28	400,00	137,28
1/363000-720000	Personalvergütung Grünraumpflege	2225	3225	24	2.497,81	7.000,00	-4.502,19	2.497,81	7.000,00	-4.502,19
1/363000-723000	Blumenschmuck für öff. Plätze	2225	3225	24	1.542,93	1.400,00	142,93	1.542,93	1.400,00	142,93
1/363000-777000	Kapitaltransferzahlungen an priv. Organisationen ohne Erwerbszweck	2234		44	990,00	1.000,00	-10,00			
SU 22 / 32	Summe Aufwendungen / Auszahlungen operative Gebarung				6.710,78	10.200,00	-3.489,22	5.720,78	9.200,00	-3.479,22
SA 0 / SA 1	(0) Nettoergebnis (21 - 22) / (1) Geldfluss operative Gebarung (31 – 32)				-6.661,79	-10.200,00	3.538,21	-5.671,79	-9.200,00	3.528,21
SU 23	Summe Haushaltsrücklagen				0,00	0,00	0,00	0,00	0,00	0,00
SA00	Nettoergebnis nach Zuw./Entn. Haushaltsrücklagen (Saldo 0 +/- SU23)				-6.661,79	-10.200,00	3.538,21			
Investive Gebarung										
SU 33	Summe Einzahlungen investive Gebarung							0,00	0,00	0,00
1/363000-777000	Kapitaltransferzahlungen an priv. Organisationen ohne Erwerbszweck		3434	44				990,00	1.000,00	-10,00
SU 34	Summe Auszahlungen investive Gebarung							990,00	1.000,00	-10,00
SA2	Saldo (2) Geldfluss aus der Investiven Gebarung (33 – 34)							-990,00	-1.000,00	10,00
SA3	Saldo (3) Nettofinanzierungssaldo (Saldo 1 + Saldo 2)							-6.661,79	-10.200,00	3.538,21
Finanzierungstätigkeit										
SU 35	Summe Einzahlungen aus der Finanzierungstätigkeit							0,00	0,00	0,00
SU 36	Summe Auszahlungen aus der Finanzierungstätigkeit							0,00	0,00	0,00

	MVAG	MVAG	VCQU	Ergebnisrechnung			Finanzierungsrechnung			
				EH	FH		RA 2022	VA 2022	RA - VA	RA 2022
SA4								0,00	0,00	0,00
SA5								-6.661,79	-10.200,00	3.538,21
38	Sonstige Kulturpflege									
381	Maßnahmen der Kulturpflege									
381000	Massnahmen der Kulturpflege									
Operative Gebarung										
SU 21 / 31	Summe Erträge / Einzahlungen operative Gebarung			0,00	0,00	0,00	0,00	0,00	0,00	0,00
1/381000-757000	Subvention Together	2234	3234	27	100,00		100,00	100,00		100,00
SU 22 / 32	Summe Aufwendungen / Auszahlungen operative Gebarung			100,00	0,00	100,00	100,00	100,00	0,00	100,00
SA 0 / SA 1	(0) Nettoergebnis (21 - 22) / (1) Geldfluss operative Gebarung (31 – 32)			-100,00	0,00	-100,00	-100,00	0,00	0,00	-100,00
SU 23	Summe Haushaltsrücklagen			0,00	0,00	0,00	0,00	0,00	0,00	0,00
SA00	Nettoergebnis nach Zuw./Entn. Haushaltsrücklagen (Saldo 0 +/- SU23)			-100,00	0,00	-100,00				
Investive Gebarung										
SU 33	Summe Einzahlungen investive Gebarung						0,00	0,00	0,00	0,00
SU 34	Summe Auszahlungen investive Gebarung						0,00	0,00	0,00	0,00
SA2	Saldo (2) Geldfluss aus der Investiven Gebarung (33 – 34)						0,00	0,00	0,00	0,00
SA3	Saldo (3) Nettofinanzierungssaldo (Saldo 1 + Saldo 2)						-100,00	0,00	-100,00	-100,00
Finanzierungstätigkeit										
SU 35	Summe Einzahlungen aus der Finanzierungstätigkeit						0,00	0,00	0,00	0,00
SU 36	Summe Auszahlungen aus der Finanzierungstätigkeit						0,00	0,00	0,00	0,00
SA4	Saldo (4) Geldfluss aus der Finanzierungstätigkeit (35 – 36)						0,00	0,00	0,00	0,00
SA5	Saldo (5) Geldfluss aus der voranschlagswirksamen Gebarung (Saldo 3 + Saldo 4)						-100,00	0,00	-100,00	-100,00
39	Kultus									
390	Kirchliche Angelegenheiten									
390000	Kirchliche Angelegenheiten									
Operative Gebarung										
SU 21 / 31	Summe Erträge / Einzahlungen operative Gebarung			0,00	0,00	0,00	0,00	0,00	0,00	0,00
1/390000-600000	Strom	2222	3222	24	426,83	700,00	-273,17	426,83	700,00	-273,17
1/390000-618000	Instandhaltung von sonstigen Anlage	2224	3224	24	105,84	200,00	-94,16	182,19	300,00	-117,81
1/390000-670000	Versicherungen	2222	3222	24	457,70	500,00	-42,30	457,70	500,00	-42,30
1/390000-680000	Planmäßige Abschreibung	2226			5.346,15	5.400,00	-53,85			
1/390000-728000	Musikkapellen Gage/Messintention	2225	3225	24	457,10	400,00	57,10	457,10	400,00	57,10
1/390000-728100	Grafische Gestaltung	2225	3225	24		300,00	-300,00		300,00	-300,00
SU 22 / 32	Summe Aufwendungen / Auszahlungen operative Gebarung			6.793,62	7.500,00	-706,38	1.523,82	2.200,00	-676,18	-676,18

	MVAG	MVAG	VCQU	Ergebnisrechnung			Finanzierungsrechnung				
				EH	FH	RA 2022	VA 2022	RA - VA	RA 2022	VA 2022	RA - VA
SA 0 / SA 1	(0)	Nettoergebnis (21 - 22) / (1)	Geldfluss operative Gebarung (31 - 32)			-6.793,62	-7.500,00	706,38	-1.523,82	-2.200,00	676,18
SU 23		Summe Haushaltsrücklagen			0,00	0,00	0,00	0,00	0,00	0,00	0,00
SA00		Nettoergebnis nach Zuw./Entn. Haushaltsrücklagen (Saldo 0 +/- SU23)			-6.793,62	-7.500,00	706,38				
Investive Gebarung											
SU 33		Summe Einzahlungen investive Gebarung							0,00	0,00	0,00
SU 34		Summe Auszahlungen investive Gebarung							0,00	0,00	0,00
SA2		Saldo (2) Geldfluss aus der Investiven Gebarung (33 - 34)							0,00	0,00	0,00
SA3		Saldo (3) Nettofinanzierungssaldo (Saldo 1 + Saldo 2)							-1.523,82	-2.200,00	676,18
Finanzierungstätigkeit											
SU 35		Summe Einzahlungen aus der Finanzierungstätigkeit							0,00	0,00	0,00
SU 36		Summe Auszahlungen aus der Finanzierungstätigkeit							0,00	0,00	0,00
SA4		Saldo (4) Geldfluss aus der Finanzierungstätigkeit (35 - 36)							0,00	0,00	0,00
SA5		Saldo (5) Geldfluss aus der voranschlagswirksamen Gebarung (Saldo 3 + Saldo 4)							-1.523,82	-2.200,00	676,18

		MVAG	MVAG	VCQU	Ergebnisrechnung			Finanzierungsrechnung		
		EH	FH		RA 2022	VA 2022	RA - VA	RA 2022	VA 2022	RA - VA
4 Soziale Wohlfahrt und Wohnbauförderung										
41	Allgemeine öffentliche Wohlfahrt									
419	Sonstige Einrichtungen und Maßnahmen									
419000	Sonstige Einrichtungen und Maßnahmen									
Operative Gebarung										
SU 21 / 31	Summe Erträge / Einzahlungen operative Gebarung				0,00	0,00	0,00	0,00	0,00	0,00
1/419000-751000	Sozialhilfeumlage	2231	3231	26	14.394,76	18.500,00	-4.105,24	14.394,76	18.500,00	-4.105,24
	Wohnsitzgemeindebeitrag									
1/419000-751100	Sozialhilfe nach Finanzkraft	2231	3231	26	80.743,13	80.200,00	543,13	80.743,13	80.200,00	543,13
SU 22 / 32	Summe Aufwendungen / Auszahlungen operative Gebarung				95.137,89	98.700,00	-3.562,11	95.137,89	98.700,00	-3.562,11
SA 0 / SA 1	(0) Nettoergebnis (21 - 22) / (1) Geldfluss operative Gebarung (31 - 32)				-95.137,89	-98.700,00	3.562,11	-95.137,89	-98.700,00	3.562,11
SU 23	Summe Haushaltsrücklagen				0,00	0,00	0,00	0,00	0,00	0,00
SA00	Nettoergebnis nach Zuw./Entn. Haushaltsrücklagen (Saldo 0 +/- SU23)				-95.137,89	-98.700,00	3.562,11			
Investive Gebarung										
SU 33	Summe Einzahlungen investive Gebarung							0,00	0,00	0,00
SU 34	Summe Auszahlungen investive Gebarung							0,00	0,00	0,00
SA2	Saldo (2) Geldfluss aus der Investiven Gebarung (33 - 34)							0,00	0,00	0,00
SA3	Saldo (3) Nettofinanzierungssaldo (Saldo 1 + Saldo 2)							-95.137,89	-98.700,00	3.562,11
Finanzierungstätigkeit										
SU 35	Summe Einzahlungen aus der Finanzierungstätigkeit							0,00	0,00	0,00
SU 36	Summe Auszahlungen aus der Finanzierungstätigkeit							0,00	0,00	0,00
SA4	Saldo (4) Geldfluss aus der Finanzierungstätigkeit (35 - 36)							0,00	0,00	0,00
SA5	Saldo (5) Geldfluss aus der voranschlagswirksamen Gebarung (Saldo 3 + Saldo 4)							-95.137,89	-98.700,00	3.562,11
43	Jugendwohlfahrt									
439	Sonstige Einrichtungen und Maßnahmen									
439000	Sonstige Einrichtungen und Maßnahmen									
Operative Gebarung										
SU 21 / 31	Summe Erträge / Einzahlungen operative Gebarung				0,00	0,00	0,00	0,00	0,00	0,00
1/439000-728000	Gemeindejugendausflug	2225	3225	24		1.000,00	-1.000,00		1.000,00	-1.000,00
1/439000-751000	Jugendwohlfahrtsumlage	2231	3231	26	15.406,36	15.300,00	106,36	15.406,36	15.300,00	106,36
SU 22 / 32	Summe Aufwendungen / Auszahlungen operative Gebarung				15.406,36	16.300,00	-893,64	15.406,36	16.300,00	-893,64
SA 0 / SA 1	(0) Nettoergebnis (21 - 22) / (1) Geldfluss operative Gebarung (31 - 32)				-15.406,36	-16.300,00	893,64	-15.406,36	-16.300,00	893,64
SU 23	Summe Haushaltsrücklagen				0,00	0,00	0,00	0,00	0,00	0,00
SA00	Nettoergebnis nach Zuw./Entn. Haushaltsrücklagen (Saldo 0 +/- SU23)				-15.406,36	-16.300,00	893,64			

	MVAG	MVAG	VCQU	Ergebnisrechnung			Finanzierungsrechnung			
				EH	FH	RA 2022	VA 2022	RA - VA	RA 2022	VA 2022
Investive Gebarung										
SU 33								0,00	0,00	0,00
SU 34								0,00	0,00	0,00
SA2								0,00	0,00	0,00
SA3								-15.406,36	-16.300,00	893,64
Finanzierungstätigkeit										
SU 35								0,00	0,00	0,00
SU 36								0,00	0,00	0,00
SA4								0,00	0,00	0,00
SA5								-15.406,36	-16.300,00	893,64
46 Familienpolitische Maßnahmen										
469 Sonstige Maßnahmen										
469000 Sonstige Maßnahmen										
Operative Gebarung										
SU 21 / 31								0,00	0,00	0,00
1/469000-413000								1.433,68	1.400,00	33,68
SU 22 / 32								1.433,68	1.400,00	33,68
SA 0 / SA 1								-1.433,68	-1.400,00	-33,68
SU 23								0,00	0,00	0,00
SA00								-1.433,68	-1.400,00	-33,68
Investive Gebarung										
SU 33								0,00	0,00	0,00
SU 34								0,00	0,00	0,00
SA2								0,00	0,00	0,00
SA3								-1.433,68	-1.400,00	-33,68
Finanzierungstätigkeit										
SU 35								0,00	0,00	0,00
SU 36								0,00	0,00	0,00
SA4								0,00	0,00	0,00
SA5								-1.433,68	-1.400,00	-33,68

		MVAG			Ergebnisrechnung			Finanzierungsrechnung		
		EH	FH	VCQU	RA 2022	VA 2022	RA - VA	RA 2022	VA 2022	RA - VA
48	Wohnbauförderung									
480	Allgemeine Wohnbauförderung									
480000	Allgemeine Wohnbauförderung									
Operative Gebarung										
SU 21 / 31	Summe Erträge / Einzahlungen operative Gebarung				0,00	0,00	0,00	0,00	0,00	0,00
1/480000-768000	Wohnbauförderung	2234	3234	27	20.669,17	10.000,00	10.669,17	20.669,17	10.000,00	10.669,17
SU 22 / 32	Summe Aufwendungen / Auszahlungen operative Gebarung				20.669,17	10.000,00	10.669,17	20.669,17	10.000,00	10.669,17
SA 0 / SA 1	(0) Nettoergebnis (21 - 22) / (1) Geldfluss operative Gebarung (31 - 32)				-20.669,17	-10.000,00	-10.669,17	-20.669,17	-10.000,00	-10.669,17
2/480000+895001	Entnahmen von allgemeinen Haushaltsrücklagen	2301			20.669,17	10.000,00	10.669,17			
1/480000-795001	Zuweisung an allgemeine Haushaltsrücklagen	2401			42.221,14	42.200,00	-21,14			
SU 23	Summe Haushaltsrücklagen				-21.551,97	-32.200,00	10.648,03	0,00	0,00	0,00
SA00	Nettoergebnis nach Zuw./Entn. Haushaltsrücklagen (Saldo 0 +/- SU23)				-42.221,14	-42.200,00	-21,14			
Investive Gebarung										
SU 33	Summe Einzahlungen investive Gebarung							0,00	0,00	0,00
SU 34	Summe Auszahlungen investive Gebarung							0,00	0,00	0,00
SA2	Saldo (2) Geldfluss aus der Investiven Gebarung (33 - 34)							0,00	0,00	0,00
SA3	Saldo (3) Nettofinanzierungssaldo (Saldo 1 + Saldo 2)							-20.669,17	-10.000,00	-10.669,17
Finanzierungstätigkeit										
SU 35	Summe Einzahlungen aus der Finanzierungstätigkeit							0,00	0,00	0,00
SU 36	Summe Auszahlungen aus der Finanzierungstätigkeit							0,00	0,00	0,00
SA4	Saldo (4) Geldfluss aus der Finanzierungstätigkeit (35 - 36)							0,00	0,00	0,00
SA5	Saldo (5) Geldfluss aus der voranschlagswirksamen Gebarung (Saldo 3 + Saldo 4)							-20.669,17	-10.000,00	-10.669,17

		MVAG	MVAG	VCQU	Ergebnisrechnung			Finanzierungsrechnung		
		EH	FH		RA 2022	VA 2022	RA - VA	RA 2022	VA 2022	RA - VA
5 Gesundheit										
51	Gesundheitsdienst									
510	Medizinische Bereichsversorgung									
510000	Medizinische Bereichsversorgung									
Operative Gebarung										
SU 21 / 31	Summe Erträge / Einzahlungen operative Gebarung				0,00	0,00	0,00	0,00	0,00	0,00
1/510000-458000	Mittel zur ärztlichen Betreuung und Gesundheitsvorsorge - Defi	2221	3221	23	199,26	400,00	-200,74	199,26	400,00	-200,74
1/510000-728000	Entgelte für sonstige Leistungen (Totenbeschau)	2225	3225	24	455,12	400,00	55,12	455,12	400,00	55,12
1/510000-751000	Laufende Transferzahlungen an Länder und Landesfonds	2231	3231	26	2.161,43	2.200,00	-38,57	2.161,43	2.200,00	-38,57
SU 22 / 32	Summe Aufwendungen / Auszahlungen operative Gebarung				2.815,81	3.000,00	-184,19	2.815,81	3.000,00	-184,19
SA 0 / SA 1	(0) Nettoergebnis (21 - 22) / (1) Geldfluss operative Gebarung (31 - 32)				-2.815,81	-3.000,00	184,19	-2.815,81	-3.000,00	184,19
SU 23	Summe Haushaltsrücklagen				0,00	0,00	0,00	0,00	0,00	0,00
SA00	Nettoergebnis nach Zuw./Entn. Haushaltsrücklagen (Saldo 0 +/- SU23)				-2.815,81	-3.000,00	184,19			
Investive Gebarung										
SU 33	Summe Einzahlungen investive Gebarung							0,00	0,00	0,00
SU 34	Summe Auszahlungen investive Gebarung							0,00	0,00	0,00
SA2	Saldo (2) Geldfluss aus der Investiven Gebarung (33 - 34)							0,00	0,00	0,00
SA3	Saldo (3) Nettofinanzierungssaldo (Saldo 1 + Saldo 2)							-2.815,81	-3.000,00	184,19
Finanzierungstätigkeit										
SU 35	Summe Einzahlungen aus der Finanzierungstätigkeit							0,00	0,00	0,00
SU 36	Summe Auszahlungen aus der Finanzierungstätigkeit							0,00	0,00	0,00
SA4	Saldo (4) Geldfluss aus der Finanzierungstätigkeit (35 - 36)							0,00	0,00	0,00
SA5	Saldo (5) Geldfluss aus der voranschlagswirksamen Gebarung (Saldo 3 + Saldo 4)							-2.815,81	-3.000,00	184,19
512	Sonstige medizinische Beratung und Betreuung									
512000	Sonstige Medizinische Beratung und Betreuung									
Operative Gebarung										
SU 21 / 31	Summe Erträge / Einzahlungen operative Gebarung				0,00	0,00	0,00	0,00	0,00	0,00
1/512000-726000	Mitgliedsbeiträge an Institutionen	2225	3225	24	616,00		616,00			
1/512000-757000	Transfers an private Organisationen ohne Erwerbszweck	2234	3234	27	100,00		100,00	100,00		100,00
SU 22 / 32	Summe Aufwendungen / Auszahlungen operative Gebarung				716,00	0,00	716,00	100,00	0,00	100,00
SA 0 / SA 1	(0) Nettoergebnis (21 - 22) / (1) Geldfluss operative Gebarung (31 - 32)				-716,00	0,00	-716,00	-100,00	0,00	-100,00
SU 23	Summe Haushaltsrücklagen				0,00	0,00	0,00	0,00	0,00	0,00

		MVAG			Ergebnisrechnung			Finanzierungsrechnung		
		EH	FH	VCQU	RA 2022	VA 2022	RA - VA	RA 2022	VA 2022	RA - VA
SA00	Nettoergebnis nach Zuw./Entn. Haushaltsrücklagen (Saldo 0 +/- SU23)				-716,00	0,00	-716,00			
Investive Gebarung										
SU 33	Summe Einzahlungen investive Gebarung							0,00	0,00	0,00
SU 34	Summe Auszahlungen investive Gebarung							0,00	0,00	0,00
SA2	Saldo (2) Geldfluss aus der Investiven Gebarung (33 – 34)							0,00	0,00	0,00
SA3	Saldo (3) Nettofinanzierungssaldo (Saldo 1 + Saldo 2)							-100,00	0,00	-100,00
Finanzierungstätigkeit										
SU 35	Summe Einzahlungen aus der Finanzierungstätigkeit							0,00	0,00	0,00
SU 36	Summe Auszahlungen aus der Finanzierungstätigkeit							0,00	0,00	0,00
SA4	Saldo (4) Geldfluss aus der Finanzierungstätigkeit (35 – 36)							0,00	0,00	0,00
SA5	Saldo (5) Geldfluss aus der voranschlagswirksamen Gebarung (Saldo 3 + Saldo 4)							-100,00	0,00	-100,00
519	Sonstige Einrichtungen und Maßnahmen									
519100	Sonstige Einrichtungen und Maßnahmen									
Operative Gebarung										
2/519100+860000	Transfers von Bund, Bundesfonds und Bundeskammern	2121	3121	15	4.770,00	4.800,00	-30,00	4.770,00	4.800,00	-30,00
SU 21 / 31	Summe Erträge / Einzahlungen operative Gebarung				4.770,00	4.800,00	-30,00	4.770,00	4.800,00	-30,00
SU 22 / 32	Summe Aufwendungen / Auszahlungen operative Gebarung				0,00	0,00	0,00	0,00	0,00	0,00
SA 0 / SA 1	(0) Nettoergebnis (21 - 22) / (1) Geldfluss operative Gebarung (31 – 32)				4.770,00	4.800,00	-30,00	4.770,00	4.800,00	-30,00
SU 23	Summe Haushaltsrücklagen				0,00	0,00	0,00	0,00	0,00	0,00
SA00	Nettoergebnis nach Zuw./Entn. Haushaltsrücklagen (Saldo 0 +/- SU23)				4.770,00	4.800,00	-30,00			
Investive Gebarung										
SU 33	Summe Einzahlungen investive Gebarung							0,00	0,00	0,00
SU 34	Summe Auszahlungen investive Gebarung							0,00	0,00	0,00
SA2	Saldo (2) Geldfluss aus der Investiven Gebarung (33 – 34)							0,00	0,00	0,00
SA3	Saldo (3) Nettofinanzierungssaldo (Saldo 1 + Saldo 2)							4.770,00	4.800,00	-30,00
Finanzierungstätigkeit										
SU 35	Summe Einzahlungen aus der Finanzierungstätigkeit							0,00	0,00	0,00
SU 36	Summe Auszahlungen aus der Finanzierungstätigkeit							0,00	0,00	0,00
SA4	Saldo (4) Geldfluss aus der Finanzierungstätigkeit (35 – 36)							0,00	0,00	0,00
SA5	Saldo (5) Geldfluss aus der voranschlagswirksamen Gebarung (Saldo 3 + Saldo 4)							4.770,00	4.800,00	-30,00

		MVAG	MVAG	VCQU	Ergebnisrechnung			Finanzierungsrechnung		
		EH	FH		RA 2022	VA 2022	RA - VA	RA 2022	VA 2022	RA - VA
52	Umweltschutz									
522	Reinhaltung der Luft									
522000	Reinhaltung der Luft									
Operative Gebarung										
SU 21 / 31	Summe Erträge / Einzahlungen operative Gebarung				0,00	0,00	0,00	0,00	0,00	0,00
1/522000-726000	Mitgliedsbeiträge	2225	3225	24	370,18	400,00	-29,82	370,18	400,00	-29,82
SU 22 / 32	Summe Aufwendungen / Auszahlungen operative Gebarung				370,18	400,00	-29,82	370,18	400,00	-29,82
SA 0 / SA 1	(0) Nettoergebnis (21 - 22) / (1) Geldfluss operative Gebarung (31 - 32)				-370,18	-400,00	29,82	-370,18	-400,00	29,82
SU 23	Summe Haushaltsrücklagen				0,00	0,00	0,00	0,00	0,00	0,00
SA00	Nettoergebnis nach Zuw./Entn. Haushaltsrücklagen (Saldo 0 +/- SU23)				-370,18	-400,00	29,82			
Investive Gebarung										
SU 33	Summe Einzahlungen investive Gebarung							0,00	0,00	0,00
SU 34	Summe Auszahlungen investive Gebarung							0,00	0,00	0,00
SA2	Saldo (2) Geldfluss aus der Investiven Gebarung (33 - 34)							0,00	0,00	0,00
SA3	Saldo (3) Nettofinanzierungssaldo (Saldo 1 + Saldo 2)							-370,18	-400,00	29,82
Finanzierungstätigkeit										
SU 35	Summe Einzahlungen aus der Finanzierungstätigkeit							0,00	0,00	0,00
SU 36	Summe Auszahlungen aus der Finanzierungstätigkeit							0,00	0,00	0,00
SA4	Saldo (4) Geldfluss aus der Finanzierungstätigkeit (35 - 36)							0,00	0,00	0,00
SA5	Saldo (5) Geldfluss aus der voranschlagswirksamen Gebarung (Saldo 3 + Saldo 4)							-370,18	-400,00	29,82
56	Krankenanstalten anderer Rechtsträger									
562	Sprengelbeiträge									
562000	Sprengelbeiträge									
Operative Gebarung										
SU 21 / 31	Summe Erträge / Einzahlungen operative Gebarung				0,00	0,00	0,00	0,00	0,00	0,00
1/562000-752000	NÖKAS Zweckaufwand	2231	3231	26	161.412,87	161.000,00	412,87	161.412,87	161.000,00	412,87
SU 22 / 32	Summe Aufwendungen / Auszahlungen operative Gebarung				161.412,87	161.000,00	412,87	161.412,87	161.000,00	412,87
SA 0 / SA 1	(0) Nettoergebnis (21 - 22) / (1) Geldfluss operative Gebarung (31 - 32)				-161.412,87	-161.000,00	-412,87	-161.412,87	-161.000,00	-412,87
SU 23	Summe Haushaltsrücklagen				0,00	0,00	0,00	0,00	0,00	0,00
SA00	Nettoergebnis nach Zuw./Entn. Haushaltsrücklagen (Saldo 0 +/- SU23)				-161.412,87	-161.000,00	-412,87			
Investive Gebarung										
SU 33	Summe Einzahlungen investive Gebarung							0,00	0,00	0,00
SU 34	Summe Auszahlungen investive Gebarung							0,00	0,00	0,00
SA2	Saldo (2) Geldfluss aus der Investiven Gebarung (33 - 34)							0,00	0,00	0,00
SA3	Saldo (3) Nettofinanzierungssaldo (Saldo 1 + Saldo 2)							-161.412,87	-161.000,00	-412,87

		MVAG	MVAG	VCQU	Ergebnisrechnung			Finanzierungsrechnung		
		EH	FH		RA 2022	VA 2022	RA - VA	RA 2022	VA 2022	RA - VA
Finanzierungstätigkeit										
SU 35	Summe Einzahlungen aus der Finanzierungstätigkeit							0,00	0,00	0,00
SU 36	Summe Auszahlungen aus der Finanzierungstätigkeit							0,00	0,00	0,00
SA4	Saldo (4) Geldfluss aus der Finanzierungstätigkeit (35 – 36)							0,00	0,00	0,00
SA5	Saldo (5) Geldfluss aus der voranschlagswirksamen Gebarung (Saldo 3 + Saldo 4)							-161.412,87	-161.000,00	-412,87
562100 NÖKAS Verwaltungsaufwand										
Operative Gebarung										
SU 21 / 31	Summe Erträge / Einzahlungen operative Gebarung				0,00	0,00	0,00	0,00	0,00	0,00
1/562100-752000	Laufende Transferzahlungen an Gemeinden, -verbände u. -fonds	2231	3231	26	3,62		3,62	3,62		3,62
SU 22 / 32	Summe Aufwendungen / Auszahlungen operative Gebarung				3,62	0,00	3,62	3,62	0,00	3,62
SA 0 / SA 1	(0) Nettoergebnis (21 - 22) / (1) Geldfluss operative Gebarung (31 – 32)				-3,62	0,00	-3,62	-3,62	0,00	-3,62
SU 23	Summe Haushaltsrücklagen				0,00	0,00	0,00	0,00	0,00	0,00
SA00	Nettoergebnis nach Zuw./Entn. Haushaltsrücklagen (Saldo 0 +/- SU23)				-3,62	0,00	-3,62			
Investive Gebarung										
SU 33	Summe Einzahlungen investive Gebarung							0,00	0,00	0,00
SU 34	Summe Auszahlungen investive Gebarung							0,00	0,00	0,00
SA2	Saldo (2) Geldfluss aus der Investiven Gebarung (33 – 34)							0,00	0,00	0,00
SA3	Saldo (3) Nettofinanzierungssaldo (Saldo 1 + Saldo 2)							-3,62	0,00	-3,62
Finanzierungstätigkeit										
SU 35	Summe Einzahlungen aus der Finanzierungstätigkeit							0,00	0,00	0,00
SU 36	Summe Auszahlungen aus der Finanzierungstätigkeit							0,00	0,00	0,00
SA4	Saldo (4) Geldfluss aus der Finanzierungstätigkeit (35 – 36)							0,00	0,00	0,00
SA5	Saldo (5) Geldfluss aus der voranschlagswirksamen Gebarung (Saldo 3 + Saldo 4)							-3,62	0,00	-3,62

		MVAG	MVAG	VCQU	Ergebnisrechnung			Finanzierungsrechnung		
		EH	FH		RA 2022	VA 2022	RA - VA	RA 2022	VA 2022	RA - VA
6 Straßen- und Wasserbau, Verkehr										
61	Straßenbau									
612	Gemeindestraßen									
612000	Gemeindestraßen									
Operative Gebarung										
2/612000+813000	Erträge aus der Auflösung von Investitionszuschüssen (Kapitaltransfers)	2127			6.461,39	6.000,00	461,39			
6/612000+829000	Sonstige Einn. u. Eigenleistungen	2116	3116	18				2.198,99	2.200,00	-1,01
6/612000+850000	Interessentenbeiträge von Grundstückseigentümern und Anrainern (einmalig)	2111	3111	10	1.615,47		1.615,47			
6/612000+861100	Beitrag aus dem Katastrophenfond	2121	3121	15	20.240,83	20.200,00	40,83	20.240,83	20.200,00	40,83
2/612000+861200	Transfers von Ländern, Landesfonds und Landeskammern	2121	3121	15	54,93		54,93	54,93		54,93
6/612000+871000	Bedarfszuweisungen	2121	3121	1 33	101.900,00	51.900,00	50.000,00	101.900,00	51.900,00	50.000,00
SU 21 / 31	Summe Erträge / Einzahlungen operative Gebarung				130.272,62	78.100,00	52.172,62	124.394,75	74.300,00	50.094,75
1/612000-400000	Geringwertige Wirtschaftsgüter des Anlagevermögens	2221	3221	23	579,73		579,73	579,73		579,73
1/612000-455000	Chemische und sonstige artverwandte Mittel (Streumaterial)	2221	3221	23	2.506,85	4.000,00	-1.493,15	2.506,85	4.000,00	-1.493,15
1/612000-611000	Instandhaltung - Straßenreinigung	2224	3224	24	3.735,85	3.800,00	-64,15	3.735,85	3.800,00	-64,15
1/612000-650000	Zinsen für Finanzschulden in Euro	2241	3241	25	181,39	200,00	-18,61	181,39	200,00	-18,61
1/612000-680000	Planmäßige Abschreibung	2226			195.044,05	197.000,00	-1.955,95			
1/612000-683000	Verluste aus dem Abgang von Sachanlagen und immateriellen Vermögenswerten	2226		1	38.046,58		38.046,58			
1/612000-720000	Personalvergütung Schneeräumung	2225	3225	24	8.776,61	14.500,00	-5.723,39	8.776,61	14.500,00	-5.723,39
5/612000-729910	Sonstige Aufwendungen	2225	3225	1 24		47.400,00	-47.400,00		47.400,00	-47.400,00
SU 22 / 32	Summe Aufwendungen / Auszahlungen operative Gebarung				248.871,06	266.900,00	-18.028,94	15.780,43	69.900,00	-54.119,57
SA 0 / SA 1	(0) Nettoergebnis (21 - 22) / (1) Geldfluss operative Gebarung (31 - 32)				-118.598,44	-188.800,00	70.201,56	108.614,32	4.400,00	104.214,32
SU 23	Summe Haushaltsrücklagen				0,00	0,00	0,00	0,00	0,00	0,00
SA00	Nettoergebnis nach Zuw./Entn. Haushaltsrücklagen (Saldo 0 +/- SU23)				-118.598,44	-188.800,00	70.201,56			
Investive Gebarung										
6/612000+247000	Darlehen an private Organisationen ohne Erwerbszweck und andere		3323	1 53				57.000,00		57.000,00
6/612000+307000	Kapitaltransfers von privaten Haushalten und privaten Organisationen ohne Erwerbszweck und andere		3334	1 34				19.767,57	19.600,00	167,57
SU 33	Summe Einzahlungen investive Gebarung							76.767,57	19.600,00	57.167,57

		MVAG		VCQU	Ergebnisrechnung			Finanzierungsrechnung		
		EH	FH		RA 2022	VA 2022	RA - VA	RA 2022	VA 2022	RA - VA
5/612000-002000	Straßenbauten		3412	1 40				4.039,44	100.700,00	-96.660,56
5/612000-002400	Dorfplatz Leopoldsdorf		3412	1 40				9.408,22	20.000,00	-10.591,78
5/612000-002500	Aufschließung Bauland Reingers		3412	1 40				35.012,38	90.000,00	-54.987,62
5/612000-005000	Anlagen zu Straßenbauten		3412	1 40				2.161,65		2.161,65
1/612000-050000	Einricht.zur Regel. und Sicherung des Verkehrs		3412	2 40					1.000,00	-1.000,00
5/612000-050000	Sonderanlagen Straßenbeleuchtung		3412	1 40					10.000,00	-10.000,00
5/612000-247000	Darlehen an private Organisationen ohne Erwerbszweck und andere		3423	63				374.584,26		374.584,26
SU 34	Summe Auszahlungen investive Gebarung							425.205,95	221.700,00	203.505,95
SA2	Saldo (2) Geldfluss aus der Investiven Gebarung (33 – 34)							-348.438,38	-202.100,00	-146.338,38
SA3	Saldo (3) Nettofinanzierungssaldo (Saldo 1 + Saldo 2)							-239.824,06	-197.700,00	-42.124,06
Finanzierungstätigkeit										
SU 35	Summe Einzahlungen aus der Finanzierungstätigkeit							0,00	0,00	0,00
1/612000-346000	Investitionsdarlehen von Finanzunternehmen (1/11)		3614	1 65				57.000,00	57.000,00	
SU 36	Summe Auszahlungen aus der Finanzierungstätigkeit							57.000,00	57.000,00	0,00
SA4	Saldo (4) Geldfluss aus der Finanzierungstätigkeit (35 – 36)							-57.000,00	-57.000,00	0,00
SA5	Saldo (5) Geldfluss aus der voranschlagswirksamen Gebarung (Saldo 3 + Saldo 4)							-296.824,06	-254.700,00	-42.124,06
612100	Wegeerhaltung									
Operative Gebarung										
2/612100+813000	Erträge aus der Auflösung von Investitionszuschüssen (Kapitaltransfers)		2127		131,86	100,00	31,86			
SU 21 / 31	Summe Erträge / Einzahlungen operative Gebarung				131,86	100,00	31,86	0,00	0,00	0,00
SU 22 / 32	Summe Aufwendungen / Auszahlungen operative Gebarung				0,00	0,00	0,00	0,00	0,00	0,00
SA 0 / SA 1	(0) Nettoergebnis (21 - 22) / (1) Geldfluss operative Gebarung (31 – 32)				131,86	100,00	31,86	0,00	0,00	0,00
SU 23	Summe Haushaltsrücklagen				0,00	0,00	0,00	0,00	0,00	0,00
SA00	Nettoergebnis nach Zuw./Entn. Haushaltsrücklagen (Saldo 0 +/- SU23)				131,86	100,00	31,86			
Investive Gebarung										
SU 33	Summe Einzahlungen investive Gebarung							0,00	0,00	0,00
SU 34	Summe Auszahlungen investive Gebarung							0,00	0,00	0,00
SA2	Saldo (2) Geldfluss aus der Investiven Gebarung (33 – 34)							0,00	0,00	0,00
SA3	Saldo (3) Nettofinanzierungssaldo (Saldo 1 + Saldo 2)							0,00	0,00	0,00
Finanzierungstätigkeit										
SU 35	Summe Einzahlungen aus der Finanzierungstätigkeit							0,00	0,00	0,00
SU 36	Summe Auszahlungen aus der Finanzierungstätigkeit							0,00	0,00	0,00
SA4	Saldo (4) Geldfluss aus der Finanzierungstätigkeit (35 – 36)							0,00	0,00	0,00

		MVAG MVAG VCQU		Ergebnisrechnung			Finanzierungsrechnung		
		EH	FH	RA 2022	VA 2022	RA - VA	RA 2022	VA 2022	RA - VA
SA5	Saldo (5) Geldfluss aus der voranschlagswirksamen Gebarung (Saldo 3 + Saldo 4)						0,00	0,00	0,00
612200	Wegeinstandsetzung								
Operative Gebarung									
SU 21 / 31	Summe Erträge / Einzahlungen operative Gebarung			0,00	0,00	0,00	0,00	0,00	0,00
1/612200-680000	Planmäßige Abschreibung	2226		159,65	2.600,00	-2.440,35			
SU 22 / 32	Summe Aufwendungen / Auszahlungen operative Gebarung			159,65	2.600,00	-2.440,35	0,00	0,00	0,00
SA 0 / SA 1	(0) Nettoergebnis (21 - 22) / (1) Geldfluss operative Gebarung (31 - 32)			-159,65	-2.600,00	2.440,35	0,00	0,00	0,00
SU 23	Summe Haushaltsrücklagen			0,00	0,00	0,00	0,00	0,00	0,00
SA00	Nettoergebnis nach Zuw./Entn. Haushaltsrücklagen (Saldo 0 +/- SU23)			-159,65	-2.600,00	2.440,35			
Investive Gebarung									
SU 33	Summe Einzahlungen investive Gebarung						0,00	0,00	0,00
SU 34	Summe Auszahlungen investive Gebarung						0,00	0,00	0,00
SA2	Saldo (2) Geldfluss aus der Investiven Gebarung (33 - 34)						0,00	0,00	0,00
SA3	Saldo (3) Nettofinanzierungssaldo (Saldo 1 + Saldo 2)						0,00	0,00	0,00
Finanzierungstätigkeit									
SU 35	Summe Einzahlungen aus der Finanzierungstätigkeit						0,00	0,00	0,00
SU 36	Summe Auszahlungen aus der Finanzierungstätigkeit						0,00	0,00	0,00
SA4	Saldo (4) Geldfluss aus der Finanzierungstätigkeit (35 - 36)						0,00	0,00	0,00
SA5	Saldo (5) Geldfluss aus der voranschlagswirksamen Gebarung (Saldo 3 + Saldo 4)						0,00	0,00	0,00
616	Sonstige Straßen und Wege								
616000	Sonstige Straßen und Wege								
Operative Gebarung									
SU 21 / 31	Summe Erträge / Einzahlungen operative Gebarung			0,00	0,00	0,00	0,00	0,00	0,00
1/616000-680000	Planmäßige Abschreibung	2226		3.275,14	10.000,00	-6.724,86			
SU 22 / 32	Summe Aufwendungen / Auszahlungen operative Gebarung			3.275,14	10.000,00	-6.724,86	0,00	0,00	0,00
SA 0 / SA 1	(0) Nettoergebnis (21 - 22) / (1) Geldfluss operative Gebarung (31 - 32)			-3.275,14	-10.000,00	6.724,86	0,00	0,00	0,00
SU 23	Summe Haushaltsrücklagen			0,00	0,00	0,00	0,00	0,00	0,00
SA00	Nettoergebnis nach Zuw./Entn. Haushaltsrücklagen (Saldo 0 +/- SU23)			-3.275,14	-10.000,00	6.724,86			
Investive Gebarung									
SU 33	Summe Einzahlungen investive Gebarung						0,00	0,00	0,00
SU 34	Summe Auszahlungen investive Gebarung						0,00	0,00	0,00
SA2	Saldo (2) Geldfluss aus der Investiven Gebarung (33 - 34)						0,00	0,00	0,00
SA3	Saldo (3) Nettofinanzierungssaldo (Saldo 1 + Saldo 2)						0,00	0,00	0,00
Finanzierungstätigkeit									
SU 35	Summe Einzahlungen aus der Finanzierungstätigkeit						0,00	0,00	0,00

		MVAG MVAG VCQU			Ergebnisrechnung			Finanzierungsrechnung		
		EH	FH		RA 2022	VA 2022	RA - VA	RA 2022	VA 2022	RA - VA
SU 36	Summe Auszahlungen aus der Finanzierungstätigkeit							0,00	0,00	0,00
SA4	Saldo (4) Geldfluss aus der Finanzierungstätigkeit (35 – 36)							0,00	0,00	0,00
SA5	Saldo (5) Geldfluss aus der voranschlagswirksamen Gebarung (Saldo 3 + Saldo 4)							0,00	0,00	0,00
63	Schutzwasserbau									
631	Konkurrenzgewässer									
631000	Konkurrenzgewässer									
Operative Gebarung										
SU 21 / 31	Summe Erträge / Einzahlungen operative Gebarung				0,00	0,00	0,00	0,00	0,00	0,00
1/631000-726000	Mitgliedsbeiträge an Institutionen Braunaubachverband	2225	3225	24	1.050,00	1.100,00	-50,00	1.050,00	1.100,00	-50,00
SU 22 / 32	Summe Aufwendungen / Auszahlungen operative Gebarung				1.050,00	1.100,00	-50,00	1.050,00	1.100,00	-50,00
SA 0 / SA 1	(0) Nettoergebnis (21 - 22) / (1) Geldfluss operative Gebarung (31 – 32)				-1.050,00	-1.100,00	50,00	-1.050,00	-1.100,00	50,00
SU 23	Summe Haushaltsrücklagen				0,00	0,00	0,00	0,00	0,00	0,00
SA00	Nettoergebnis nach Zuw./Entn. Haushaltsrücklagen (Saldo 0 +/- SU23)				-1.050,00	-1.100,00	50,00			
Investive Gebarung										
SU 33	Summe Einzahlungen investive Gebarung							0,00	0,00	0,00
SU 34	Summe Auszahlungen investive Gebarung							0,00	0,00	0,00
SA2	Saldo (2) Geldfluss aus der Investiven Gebarung (33 – 34)							0,00	0,00	0,00
SA3	Saldo (3) Nettofinanzierungssaldo (Saldo 1 + Saldo 2)							-1.050,00	-1.100,00	50,00
Finanzierungstätigkeit										
SU 35	Summe Einzahlungen aus der Finanzierungstätigkeit							0,00	0,00	0,00
SU 36	Summe Auszahlungen aus der Finanzierungstätigkeit							0,00	0,00	0,00
SA4	Saldo (4) Geldfluss aus der Finanzierungstätigkeit (35 – 36)							0,00	0,00	0,00
SA5	Saldo (5) Geldfluss aus der voranschlagswirksamen Gebarung (Saldo 3 + Saldo 4)							-1.050,00	-1.100,00	50,00
64	Straßenverkehr									
640	Einrichtungen und Maßnahmen nach der Straßenverkehrsordnung									
640000	Einrichtung und Maßnahmen der Strassenverkehrsordnung									
Operative Gebarung										
2/640000+868000	Gemeindestraßenstrafen	2124	3124	16	810,00	200,00	610,00	810,00	200,00	610,00
SU 21 / 31	Summe Erträge / Einzahlungen operative Gebarung				810,00	200,00	610,00	810,00	200,00	610,00
SU 22 / 32	Summe Aufwendungen / Auszahlungen operative Gebarung				0,00	0,00	0,00	0,00	0,00	0,00
SA 0 / SA 1	(0) Nettoergebnis (21 - 22) / (1) Geldfluss operative Gebarung (31 – 32)				810,00	200,00	610,00	810,00	200,00	610,00
SU 23	Summe Haushaltsrücklagen				0,00	0,00	0,00	0,00	0,00	0,00
SA00	Nettoergebnis nach Zuw./Entn. Haushaltsrücklagen (Saldo 0 +/- SU23)				810,00	200,00	610,00			

	MVAG	MVAG	VCQU	Ergebnisrechnung			Finanzierungsrechnung			
				EH	FH	RA 2022	VA 2022	RA - VA	RA 2022	VA 2022
Investive Gebarung										
SU 33								0,00	0,00	0,00
SU 34								0,00	0,00	0,00
SA2								0,00	0,00	0,00
SA3								810,00	200,00	610,00
Finanzierungstätigkeit										
SU 35								0,00	0,00	0,00
SU 36								0,00	0,00	0,00
SA4								0,00	0,00	0,00
SA5								810,00	200,00	610,00
68 Post- und Telekommunikationsdienste										
680 Post- und Telekommunikationsdienste										
680000 Post und Telekommunikationsdienste										
Operative Gebarung										
6/680000+813000				Erträge aus der Auflösung von Investitionszuschüssen (Kapitaltransfers)	2127	2.004,56	1.500,00	504,56		
SU 21 / 31				Summe Erträge / Einzahlungen operative Gebarung		2.004,56	1.500,00	504,56	0,00	0,00
SU 22 / 32				Summe Aufwendungen / Auszahlungen operative Gebarung		0,00	0,00	0,00	0,00	0,00
SA 0 / SA 1				(0) Nettoergebnis (21 - 22) / (1) Geldfluss operative Gebarung (31 - 32)		2.004,56	1.500,00	504,56	0,00	0,00
SU 23				Summe Haushaltsrücklagen		0,00	0,00	0,00	0,00	0,00
SA00				Nettoergebnis nach Zuw./Entn. Haushaltsrücklagen (Saldo 0 +/- SU23)		2.004,56	1.500,00	504,56		
Investive Gebarung										
SU 33				Summe Einzahlungen investive Gebarung				0,00	0,00	0,00
SU 34				Summe Auszahlungen investive Gebarung				0,00	0,00	0,00
SA2				Saldo (2) Geldfluss aus der Investiven Gebarung (33 - 34)				0,00	0,00	0,00
SA3				Saldo (3) Nettofinanzierungssaldo (Saldo 1 + Saldo 2)				0,00	0,00	0,00
Finanzierungstätigkeit										
SU 35				Summe Einzahlungen aus der Finanzierungstätigkeit				0,00	0,00	0,00
SU 36				Summe Auszahlungen aus der Finanzierungstätigkeit				0,00	0,00	0,00
SA4				Saldo (4) Geldfluss aus der Finanzierungstätigkeit (35 - 36)				0,00	0,00	0,00
SA5				Saldo (5) Geldfluss aus der voranschlagswirksamen Gebarung (Saldo 3 + Saldo 4)				0,00	0,00	0,00

	MVAG	MVAG	VCQU	Ergebnisrechnung			Finanzierungsrechnung				
				EH	FH		RA 2022	VA 2022	RA - VA	RA 2022	VA 2022
7 Wirtschaftsförderung											
71	Grundlagenverbesserung in der Land- und Forstwirtschaft										
710	Land- und forstwirtschaftlicher Wegebau										
710000	Land- und forstwirtschaftlicher Wegebau										
Operative Gebarung											
2/710000+813000	Erträge aus der Auflösung von Investitionszuschüssen (Kapitaltransfers)		2127			291,67	200,00	91,67			
2/710000+816000	Beiträge für die Erhaltung		2114	3114	13	1.910,00		1.910,00	1.910,00		1.910,00
6/710000+829910	Sonstige Erträge		2116	3116	1 18		47.400,00	-47.400,00		47.400,00	-47.400,00
6/710000+871000	Kapitaltransfers aus Gemeinde-Bedarfszuweisungsmitteln		2121	3121	1 33	46.550,00	6.000,00	40.550,00	46.550,00	6.000,00	40.550,00
6/710000+891000	Sonstige Wertaufholungen / Bestandsvermehrungen am kurzfristigen und langfristigen Vermögen		2117		1	200.112,59		200.112,59			
SU 21 / 31	Summe Erträge / Einzahlungen operative Gebarung					248.864,26	53.600,00	195.264,26	48.460,00	53.400,00	-4.940,00
5/710000-611000	Instandhaltung		2224	3224	24	288,60	300,00	-11,40	288,60	300,00	-11,40
1/710000-680000	Planmäßige Abschreibung		2226			7.851,31	700,00	7.151,31			
5/710000-720000	Kostenbeiträge (Kostenersätze) für Leistungen		2225	3225	24	8.926,33		8.926,33	8.926,33		8.926,33
SU 22 / 32	Summe Aufwendungen / Auszahlungen operative Gebarung					17.066,24	1.000,00	16.066,24	9.214,93	300,00	8.914,93
SA 0 / SA 1	(0) Nettoergebnis (21 - 22) / (1) Geldfluss operative Gebarung (31 - 32)					231.798,02	52.600,00	179.198,02	39.245,07	53.100,00	-13.854,93
SU 23	Summe Haushaltsrücklagen					0,00	0,00	0,00	0,00	0,00	0,00
SA00	Nettoergebnis nach Zuw./Entn. Haushaltsrücklagen (Saldo 0 +/- SU23)					231.798,02	52.600,00	179.198,02			
Investive Gebarung											
6/710000+301000	Kapitaltransfers von Ländern, Landesfonds und Landeskammern			3331	1 33				6.050,00	6.000,00	50,00
SU 33	Summe Einzahlungen investive Gebarung								6.050,00	6.000,00	50,00
5/710000-002000	Straßenbauten			3412	1 40				92.856,52	22.000,00	70.856,52
SU 34	Summe Auszahlungen investive Gebarung								92.856,52	22.000,00	70.856,52
SA2	Saldo (2) Geldfluss aus der Investiven Gebarung (33 - 34)								-86.806,52	-16.000,00	-70.806,52
SA3	Saldo (3) Nettofinanzierungssaldo (Saldo 1 + Saldo 2)								-47.561,45	37.100,00	-84.661,45
Finanzierungstätigkeit											
SU 35	Summe Einzahlungen aus der Finanzierungstätigkeit								0,00	0,00	0,00
SU 36	Summe Auszahlungen aus der Finanzierungstätigkeit								0,00	0,00	0,00
SA4	Saldo (4) Geldfluss aus der Finanzierungstätigkeit (35 - 36)								0,00	0,00	0,00
SA5	Saldo (5) Geldfluss aus der voranschlagswirksamen Gebarung (Saldo 3 + Saldo 4)								-47.561,45	37.100,00	-84.661,45

		MVAG	MVAG	VCQU	Ergebnisrechnung			Finanzierungsrechnung		
		EH	FH		RA 2022	VA 2022	RA - VA	RA 2022	VA 2022	RA - VA
74	Sonstige Förderung der Land- und Forstwirtschaft									
742	Produktionsförderung									
742000	Produktionsförderung									
Operative Gebarung										
SU 21 / 31	Summe Erträge / Einzahlungen operative Gebarung				0,00	0,00	0,00	0,00	0,00	0,00
1/742000-755000	Transfers an Unternehmen (ohne Finanzunternehmen) und andere	2233	3233	27	4.604,64	5.000,00	-395,36	4.604,64	5.000,00	-395,36
SU 22 / 32	Summe Aufwendungen / Auszahlungen operative Gebarung				4.604,64	5.000,00	-395,36	4.604,64	5.000,00	-395,36
SA 0 / SA 1	(0) Nettoergebnis (21 - 22) / (1) Geldfluss operative Gebarung (31 - 32)				-4.604,64	-5.000,00	395,36	-4.604,64	-5.000,00	395,36
SU 23	Summe Haushaltsrücklagen				0,00	0,00	0,00	0,00	0,00	0,00
SA00	Nettoergebnis nach Zuw./Entn. Haushaltsrücklagen (Saldo 0 +/- SU23)				-4.604,64	-5.000,00	395,36			
Investive Gebarung										
SU 33	Summe Einzahlungen investive Gebarung							0,00	0,00	0,00
SU 34	Summe Auszahlungen investive Gebarung							0,00	0,00	0,00
SA2	Saldo (2) Geldfluss aus der Investiven Gebarung (33 - 34)							0,00	0,00	0,00
SA3	Saldo (3) Nettofinanzierungssaldo (Saldo 1 + Saldo 2)							-4.604,64	-5.000,00	395,36
Finanzierungstätigkeit										
SU 35	Summe Einzahlungen aus der Finanzierungstätigkeit							0,00	0,00	0,00
SU 36	Summe Auszahlungen aus der Finanzierungstätigkeit							0,00	0,00	0,00
SA4	Saldo (4) Geldfluss aus der Finanzierungstätigkeit (35 - 36)							0,00	0,00	0,00
SA5	Saldo (5) Geldfluss aus der voranschlagswirksamen Gebarung (Saldo 3 + Saldo 4)							-4.604,64	-5.000,00	395,36
77	Förderung des Fremdenverkehrs									
770	Einrichtungen zur Förderung des Fremdenverkehrs									
770000	Einrichtung zur Förderung des Fremdenverkehrs									
Operative Gebarung										
2/770000+829000	Sonstige Einnahmen	2116	3116	18	39,40		39,40	39,40		39,40
SU 21 / 31	Summe Erträge / Einzahlungen operative Gebarung				39,40	0,00	39,40	39,40	0,00	39,40
1/770000-680000	Planmäßige Abschreibung	2226			181,11	200,00	-18,89			
SU 22 / 32	Summe Aufwendungen / Auszahlungen operative Gebarung				181,11	200,00	-18,89	0,00	0,00	0,00
SA 0 / SA 1	(0) Nettoergebnis (21 - 22) / (1) Geldfluss operative Gebarung (31 - 32)				-141,71	-200,00	58,29	39,40	0,00	39,40
SU 23	Summe Haushaltsrücklagen				0,00	0,00	0,00	0,00	0,00	0,00
SA00	Nettoergebnis nach Zuw./Entn. Haushaltsrücklagen (Saldo 0 +/- SU23)				-141,71	-200,00	58,29			
Investive Gebarung										
SU 33	Summe Einzahlungen investive Gebarung							0,00	0,00	0,00
SU 34	Summe Auszahlungen investive Gebarung							0,00	0,00	0,00

	MVAG	MVAG	VCQU	Ergebnisrechnung			Finanzierungsrechnung			
				EH	FH		RA 2022	VA 2022	RA - VA	RA 2022
SA2								0,00	0,00	0,00
SA3								39,40	0,00	39,40
Finanzierungstätigkeit										
SU 35								0,00	0,00	0,00
SU 36								0,00	0,00	0,00
SA4								0,00	0,00	0,00
SA5								39,40	0,00	39,40
771										
771000										
Operative Gebarung										
SU 21 / 31								0,00	0,00	0,00
1/771000-413100	Ehrungen Handelswaren	2221	3221	23				200,00	-200,00	200,00
5/771000-457000	Druckwerke	2221	3221	23				500,00	-500,00	500,00
1/771000-618000	Instandhaltung von sonstigen Anlagen	2224	3224	24				200,00	-200,00	200,00
1/771000-720000	Kostenbeiträge (Kostensätze) für Leistungen	2225	3225	24	548,64			548,64		548,64
1/771000-728000	Entgelte für sonstige Leistungen	2225	3225	24	6.620,91			6.620,91		6.620,91
5/771000-728400	Grafische Gestaltungen	2225	3225	24				500,00	-500,00	500,00
1/771000-757000	Beitrag an Fremdenverkehrsverband	2234	3234	27	2.083,26	2.100,00	-16,74	2.083,26	2.100,00	-16,74
SU 22 / 32	Summe Aufwendungen / Auszahlungen operative Gebarung				9.252,81	3.500,00	5.752,81	9.252,81	3.500,00	5.752,81
SA 0 / SA 1	(0) Nettoergebnis (21 - 22) / (1) Geldfluss operative Gebarung (31 - 32)				-9.252,81	-3.500,00	-5.752,81	-9.252,81	-3.500,00	-5.752,81
SU 23	Summe Haushaltsrücklagen				0,00	0,00	0,00	0,00	0,00	0,00
SA00	Nettoergebnis nach Zuw./Entn. Haushaltsrücklagen (Saldo 0 +/- SU23)				-9.252,81	-3.500,00	-5.752,81			
Investive Gebarung										
SU 33	Summe Einzahlungen investive Gebarung							0,00	0,00	0,00
5/771000-050000	Sonderanlagen		3412	1 40				2.280,00	40.000,00	-37.720,00
SU 34	Summe Auszahlungen investive Gebarung							2.280,00	40.000,00	-37.720,00
SA2	Saldo (2) Geldfluss aus der Investiven Gebarung (33 - 34)							-2.280,00	-40.000,00	37.720,00
SA3	Saldo (3) Nettofinanzierungssaldo (Saldo 1 + Saldo 2)							-11.532,81	-43.500,00	31.967,19
Finanzierungstätigkeit										
SU 35	Summe Einzahlungen aus der Finanzierungstätigkeit							0,00	0,00	0,00
SU 36	Summe Auszahlungen aus der Finanzierungstätigkeit							0,00	0,00	0,00
SA4	Saldo (4) Geldfluss aus der Finanzierungstätigkeit (35 - 36)							0,00	0,00	0,00
SA5	Saldo (5) Geldfluss aus der voranschlagswirksamen Gebarung (Saldo 3 + Saldo 4)							-11.532,81	-43.500,00	31.967,19

	MVAG EH	MVAG FH	VCQU	Ergebnisrechnung			Finanzierungsrechnung			
				RA 2022	VA 2022	RA - VA	RA 2022	VA 2022	RA - VA	
78	Förderung von Handel, Gewerbe und Industrie									
782	Wirtschaftspolitische Maßnahmen									
782000	Wirtschaftspolitische Maßnahmen									
Operative Gebarung										
SU 21 / 31	Summe Erträge / Einzahlungen operative Gebarung			0,00	0,00	0,00	0,00	0,00	0,00	
1/782000-755000	Laufende Transferzahlungen an Unternehmungen (ohne Kreditinst.)	2233	3233	27	873,00	2.000,00	-1.127,00	873,00	2.000,00	-1.127,00
SU 22 / 32	Summe Aufwendungen / Auszahlungen operative Gebarung			873,00	2.000,00	-1.127,00	873,00	2.000,00	-1.127,00	
SA 0 / SA 1	(0) Nettoergebnis (21 - 22) / (1) Geldfluss operative Gebarung (31 - 32)			-873,00	-2.000,00	1.127,00	-873,00	-2.000,00	1.127,00	
SU 23	Summe Haushaltsrücklagen			0,00	0,00	0,00	0,00	0,00	0,00	
SA00	Nettoergebnis nach Zuw./Entn. Haushaltsrücklagen (Saldo 0 +/- SU23)			-873,00	-2.000,00	1.127,00				
Investive Gebarung										
SU 33	Summe Einzahlungen investive Gebarung						0,00	0,00	0,00	
SU 34	Summe Auszahlungen investive Gebarung						0,00	0,00	0,00	
SA2	Saldo (2) Geldfluss aus der Investiven Gebarung (33 - 34)						0,00	0,00	0,00	
SA3	Saldo (3) Nettofinanzierungssaldo (Saldo 1 + Saldo 2)						-873,00	-2.000,00	1.127,00	
Finanzierungstätigkeit										
SU 35	Summe Einzahlungen aus der Finanzierungstätigkeit						0,00	0,00	0,00	
SU 36	Summe Auszahlungen aus der Finanzierungstätigkeit						0,00	0,00	0,00	
SA4	Saldo (4) Geldfluss aus der Finanzierungstätigkeit (35 - 36)						0,00	0,00	0,00	
SA5	Saldo (5) Geldfluss aus der voranschlagswirksamen Gebarung (Saldo 3 + Saldo 4)						-873,00	-2.000,00	1.127,00	

		MVAG	MVAG	VCQU	Ergebnisrechnung			Finanzierungsrechnung		
		EH	FH		RA 2022	VA 2022	RA - VA	RA 2022	VA 2022	RA - VA
8 Dienstleistungen										
81	Öffentliche Einrichtungen (soweit nicht dem Abschnitt 85 zuzuordnen)									
815	Park- und Gartenanlagen, Kinderspielplätze									
815000	Park- und Gartenanlagen, Kinderspielplätze									
Operative Gebarung										
SU 21 / 31	Summe Erträge / Einzahlungen operative Gebarung				0,00	0,00	0,00	0,00	0,00	0,00
1/815000-613000	Instandhaltung	2224	3224	24	586,26	800,00	-213,74	586,26	800,00	-213,74
1/815000-680000	Planmäßige Abschreibung	2226			2.513,07		2.513,07			
1/815000-720000	Kostenbeiträge (Kostensätze) für Leistungen	2225	3225	24	2.464,72	500,00	1.964,72	2.464,72	500,00	1.964,72
1/815000-728000	Überprüfungen	2225	3225	24	491,57	500,00	-8,43	491,57	500,00	-8,43
SU 22 / 32	Summe Aufwendungen / Auszahlungen operative Gebarung				6.055,62	1.800,00	4.255,62	3.542,55	1.800,00	1.742,55
SA 0 / SA 1	(0) Nettoergebnis (21 - 22) / (1) Geldfluss operative Gebarung (31 - 32)				-6.055,62	-1.800,00	-4.255,62	-3.542,55	-1.800,00	-1.742,55
SU 23	Summe Haushaltsrücklagen				0,00	0,00	0,00	0,00	0,00	0,00
SA00	Nettoergebnis nach Zuw./Entn. Haushaltsrücklagen (Saldo 0 +/- SU23)				-6.055,62	-1.800,00	-4.255,62			
Investive Gebarung										
SU 33	Summe Einzahlungen investive Gebarung							0,00	0,00	0,00
SU 34	Summe Auszahlungen investive Gebarung							0,00	0,00	0,00
SA2	Saldo (2) Geldfluss aus der Investiven Gebarung (33 - 34)							0,00	0,00	0,00
SA3	Saldo (3) Nettofinanzierungssaldo (Saldo 1 + Saldo 2)							-3.542,55	-1.800,00	-1.742,55
Finanzierungstätigkeit										
SU 35	Summe Einzahlungen aus der Finanzierungstätigkeit							0,00	0,00	0,00
SU 36	Summe Auszahlungen aus der Finanzierungstätigkeit							0,00	0,00	0,00
SA4	Saldo (4) Geldfluss aus der Finanzierungstätigkeit (35 - 36)							0,00	0,00	0,00
SA5	Saldo (5) Geldfluss aus der voranschlagswirksamen Gebarung (Saldo 3 + Saldo 4)							-3.542,55	-1.800,00	-1.742,55
816	Öffentliche Beleuchtung und öffentliche Uhren									
816000	Öffentliche Beleuchtung und öffentliche Uhren									
Operative Gebarung										
SU 21 / 31	Summe Erträge / Einzahlungen operative Gebarung				0,00	0,00	0,00	0,00	0,00	0,00
1/816000-600000	Strom	2222	3222	24	4.496,05	4.700,00	-203,95	4.496,05	4.700,00	-203,95
1/816000-611000	Instandhaltung von Straßenbauten	2224	3224	24	2.662,80	500,00	2.162,80	2.662,80	500,00	2.162,80
1/816000-680000	Planmäßige Abschreibung	2226			2.840,41	2.800,00	40,41			
1/816000-720000	Personalvergütung, Instandhalt. Beleu	2225	3225	24	416,61	200,00	216,61	416,61	200,00	216,61
SU 22 / 32	Summe Aufwendungen / Auszahlungen operative Gebarung				10.415,87	8.200,00	2.215,87	7.575,46	5.400,00	2.175,46
SA 0 / SA 1	(0) Nettoergebnis (21 - 22) / (1) Geldfluss operative Gebarung (31 - 32)				-10.415,87	-8.200,00	-2.215,87	-7.575,46	-5.400,00	-2.175,46
SU 23	Summe Haushaltsrücklagen				0,00	0,00	0,00	0,00	0,00	0,00

		MVAG			Ergebnisrechnung			Finanzierungsrechnung		
		EH	FH	VCQU	RA 2022	VA 2022	RA - VA	RA 2022	VA 2022	RA - VA
SA00	Nettoergebnis nach Zuw./Entn. Haushaltsrücklagen (Saldo 0 +/- SU23)				-10.415,87	-8.200,00	-2.215,87			
Investive Gebarung										
SU 33	Summe Einzahlungen investive Gebarung							0,00	0,00	0,00
SU 34	Summe Auszahlungen investive Gebarung							0,00	0,00	0,00
SA2	Saldo (2) Geldfluss aus der Investiven Gebarung (33 – 34)							0,00	0,00	0,00
SA3	Saldo (3) Nettofinanzierungssaldo (Saldo 1 + Saldo 2)							-7.575,46	-5.400,00	-2.175,46
Finanzierungstätigkeit										
SU 35	Summe Einzahlungen aus der Finanzierungstätigkeit							0,00	0,00	0,00
SU 36	Summe Auszahlungen aus der Finanzierungstätigkeit							0,00	0,00	0,00
SA4	Saldo (4) Geldfluss aus der Finanzierungstätigkeit (35 – 36)							0,00	0,00	0,00
SA5	Saldo (5) Geldfluss aus der voranschlagswirksamen Gebarung (Saldo 3 + Saldo 4)							-7.575,46	-5.400,00	-2.175,46
817	Friedhöfe (einschließlich Einsegnungshallen und Krematorien)									
817000	Friedhöfe									
Operative Gebarung										
2/817000+852000	Grabstellengebühr	2113	3113	12	2.608,20	3.500,00	-891,80	3.017,50	3.500,00	-482,50
2/817000+852100	Beerdigungsgebühr	2113	3113	12	4.444,20	2.500,00	1.944,20	4.444,20	2.500,00	1.944,20
2/817000+852200	Leichenkammergebühr	2113	3113	12	2.210,70	1.000,00	1.210,70	2.210,70	1.000,00	1.210,70
2/817000+852300	Sonstige Einnahmen	2113	3113	12	1.000,00	1.000,00		1.000,00	1.000,00	
SU 21 / 31	Summe Erträge / Einzahlungen operative Gebarung				10.263,10	8.000,00	2.263,10	10.672,40	8.000,00	2.672,40
1/817000-400000	Geringwertige Wirtschaftsgüter des Anlagevermögens	2221	3221	23		100,00	-100,00		100,00	-100,00
1/817000-459000	Sonstige Verbrauchsgüter	2221	3221	23	163,91		163,91	163,91		163,91
1/817000-600000	Strom	2222	3222	24		300,00	-300,00		300,00	-300,00
1/817000-613000	Instandhalt.u. Ehren-u.Kriegsgräber	2224	3224	24	170,50	300,00	-129,50	170,50	300,00	-129,50
1/817000-614000	Instandhaltung von Gebäuden und Bauten	2224	3224	24	16,24		16,24	16,24		16,24
1/817000-616000	Instandhaltung von Maschinen und maschinellen Anlagen	2224	3224	24				132,30	100,00	32,30
1/817000-670000	Versicherungen	2222	3222	24	179,03	200,00	-20,97	179,03	200,00	-20,97
1/817000-680000	Planmäßige Abschreibung	2226			1.121,79	1.200,00	-78,21			
1/817000-710100	Müllbes.geb.an GUV	2225	3225	24	819,57	1.300,00	-480,43	819,57	1.300,00	-480,43
1/817000-711000	Benützungsgebühren Abwasser- und Wassergen. Reingers	2225	3225	24	238,18	400,00	-161,82	238,18	400,00	-161,82
1/817000-720000	Personalvergütung Totengräber	2225	3225	24	7.589,41	4.400,00	3.189,41	7.589,41	4.400,00	3.189,41
SU 22 / 32	Summe Aufwendungen / Auszahlungen operative Gebarung				10.298,63	8.200,00	2.098,63	9.309,14	7.100,00	2.209,14
SA 0 / SA 1	(0) Nettoergebnis (21 - 22) / (1) Geldfluss operative Gebarung (31 – 32)				-35,53	-200,00	164,47	1.363,26	900,00	463,26
SU 23	Summe Haushaltsrücklagen				0,00	0,00	0,00	0,00	0,00	0,00
SA00	Nettoergebnis nach Zuw./Entn. Haushaltsrücklagen (Saldo 0 +/- SU23)				-35,53	-200,00	164,47			

		MVAG			Ergebnisrechnung			Finanzierungsrechnung		
		EH	FH	VCQU	RA 2022	VA 2022	RA - VA	RA 2022	VA 2022	RA - VA
Investive Gebarung										
SU 33	Summe Einzahlungen investive Gebarung							0,00	0,00	0,00
1/817000-020000	Maschinen und maschinelle Anlagen		3414	2 41				1.500,00		-1.500,00
SU 34	Summe Auszahlungen investive Gebarung							0,00	1.500,00	-1.500,00
SA2	Saldo (2) Geldfluss aus der Investiven Gebarung (33 – 34)							0,00	-1.500,00	1.500,00
SA3	Saldo (3) Nettofinanzierungssaldo (Saldo 1 + Saldo 2)							1.363,26	-600,00	1.963,26
Finanzierungstätigkeit										
SU 35	Summe Einzahlungen aus der Finanzierungstätigkeit							0,00	0,00	0,00
SU 36	Summe Auszahlungen aus der Finanzierungstätigkeit							0,00	0,00	0,00
SA4	Saldo (4) Geldfluss aus der Finanzierungstätigkeit (35 – 36)							0,00	0,00	0,00
SA5	Saldo (5) Geldfluss aus der voranschlagswirksamen Gebarung (Saldo 3 + Saldo 4)							1.363,26	-600,00	1.963,26
82	Betriebsähnliche Einrichtungen und Betriebe									
820	Wirtschaftshöfe									
820000	Wirtschaftshöfe									
Operative Gebarung										
2/820000+810000	Leistungserlöse Personalvergütung	2114	3114	13	28,30	200,00	-171,70		200,00	-200,00
2/820000+816000	Ersätze für Maschinenbenützung	2114	3114	13	147,40	200,00	-52,60	85,10	200,00	-114,90
2/820000+816100	Personalvergütung Verw.zweige Gem.	2114	3114	13	69.587,58	40.000,00	29.587,58	69.587,58	40.000,00	29.587,58
2/820000+816300	Kostenbeiträge (Kostenersätze) für sonstige Leistungen	2114	3114	13	25.075,64		25.075,64	25.075,64		25.075,64
SU 21 / 31	Summe Erträge / Einzahlungen operative Gebarung				94.838,92	40.400,00	54.438,92	94.748,32	40.400,00	54.348,32
1/820000-400000	Geringwertige Wirtschaftsgüter des Anlagevermögens Werkzeuge	2221	3221	23	251,09	800,00	-548,91	251,09	800,00	-548,91
1/820000-452000	Treibstoffe	2221	3221	23	5.244,04	10.000,00	-4.755,96	10.514,04	10.000,00	514,04
1/820000-459000	Sonstige Verbrauchsgüter	2221	3221	23	1.145,30	500,00	645,30	1.268,39	500,00	768,39
1/820000-511000	Vertragsbedienstete in handwerk-licher Verwendung	2211	3211	20	60.197,98	62.000,00	-1.802,02	60.197,98	62.000,00	-1.802,02
1/820000-523000	Geldbezüge der nicht ganzjährig beschäftigten Arbeiter	2211	3211	20	3.293,78	4.500,00	-1.206,22	3.293,78	4.500,00	-1.206,22
1/820000-565000	MDLE	2211	3211	20	1.277,70	3.000,00	-1.722,30	1.277,70	3.000,00	-1.722,30
1/820000-569000	Sonstige Nebengebühren	2211	3211	20	1.234,38	1.300,00	-65,62	1.234,38	1.300,00	-65,62
1/820000-580000	Dienstgeberbeiträge zum Ausgleichsfonds für Familienbeihilfen	2212	3212	20	2.574,13	3.000,00	-425,87	2.574,13	3.000,00	-425,87
1/820000-582000	SV-DGA	2212	3212	20	13.075,37	14.000,00	-924,63	13.075,37	14.000,00	-924,63
1/820000-582100	Beitrag Mitarbeitervorsorgekasse	2212	3212	20	969,12	1.100,00	-130,88	969,12	1.100,00	-130,88
1/820000-590000	Freiwillige Sozialleistungen	2212	3212	20	200,00	600,00	-400,00	200,00	600,00	-400,00
1/820000-592000	Dotierung von Rückstellungen für Jubiläumswendungen	2214			462,73	400,00	62,73			

		MVAG			Ergebnisrechnung			Finanzierungsrechnung		
		EH	FH	VCQU	RA 2022	VA 2022	RA - VA	RA 2022	VA 2022	RA - VA
1/820000-593000	Dotierung von Rückstellungen für nicht konsumierte Urlaube	2214				4.000,00	-4.000,00			
1/820000-600000	Strom	2222	3222	24	693,37	800,00	-106,63	693,37	800,00	-106,63
1/820000-616000	Instandhaltung von Maschinen	2224	3224	24	886,03	300,00	586,03	886,03	300,00	586,03
1/820000-617000	Instandhaltung von Fahrzeugen	2224	3224	24	1.708,30	4.000,00	-2.291,70	1.708,30	4.000,00	-2.291,70
1/820000-631000	Telekommunikationsdienste	2222	3222	24	120,00	200,00	-80,00	120,00	200,00	-80,00
1/820000-670000	Versicherungen	2222	3222	24	1.759,98	1.700,00	59,98	1.759,98	1.700,00	59,98
1/820000-680000	Planmäßige Abschreibung	2226			17.535,88	17.600,00	-64,12			
1/820000-710000	Steuern und Abgaben	2225	3225	24	360,00	400,00	-40,00	360,00	400,00	-40,00
1/820000-711000	Benützungsgebühren Abwasser- und Wassergen. Reingers	2225	3225	24	421,82	500,00	-78,18	421,82	500,00	-78,18
1/820000-724000	Reisegebühren	2225	3225	24		200,00	-200,00		200,00	-200,00
1/820000-728100	Entgelte für sonstige Leistungen Leiharbeitskräfte	2225	3225	24	5.360,00	4.400,00	960,00	4.960,00	4.400,00	560,00
1/820000-728200	Entgelt für sonst. Leistungen Rauchfangkehrer	2225	3225	24	60,54	100,00	-39,46	40,26	100,00	-59,74
SU 22 / 32	Summe Aufwendungen / Auszahlungen operative Gebarung				118.831,54	135.400,00	-16.568,46	105.805,74	113.400,00	-7.594,26
SA 0 / SA 1	(0) Nettoergebnis (21 - 22) / (1) Geldfluss operative Gebarung (31 - 32)				-23.992,62	-95.000,00	71.007,38	-11.057,42	-73.000,00	61.942,58
SU 23	Summe Haushaltsrücklagen				0,00	0,00	0,00	0,00	0,00	0,00
SA00	Nettoergebnis nach Zuw./Entn. Haushaltsrücklagen (Saldo 0 +/- SU23)				-23.992,62	-95.000,00	71.007,38			
Investive Gebarung										
SU 33	Summe Einzahlungen investive Gebarung							0,00	0,00	0,00
1/820000-042000	Betriebsausstattung		3415	2 41					500,00	-500,00
SU 34	Summe Auszahlungen investive Gebarung							0,00	500,00	-500,00
SA2	Saldo (2) Geldfluss aus der Investiven Gebarung (33 - 34)							0,00	-500,00	500,00
SA3	Saldo (3) Nettofinanzierungssaldo (Saldo 1 + Saldo 2)							-11.057,42	-73.500,00	62.442,58
Finanzierungstätigkeit										
SU 35	Summe Einzahlungen aus der Finanzierungstätigkeit							0,00	0,00	0,00
SU 36	Summe Auszahlungen aus der Finanzierungstätigkeit							0,00	0,00	0,00
SA4	Saldo (4) Geldfluss aus der Finanzierungstätigkeit (35 - 36)							0,00	0,00	0,00
SA5	Saldo (5) Geldfluss aus der voranschlagswirksamen Gebarung (Saldo 3 + Saldo 4)							-11.057,42	-73.500,00	62.442,58
828	Sonstige Märkte									
828000	Sonstige Märkte									
Operative Gebarung										
2/828000+852000	Marktstandsgebühr	2113	3113	12	2,25		2,25	2,25		2,25
SU 21 / 31	Summe Erträge / Einzahlungen operative Gebarung				2,25	0,00	2,25	2,25	0,00	2,25
SU 22 / 32	Summe Aufwendungen / Auszahlungen operative Gebarung				0,00	0,00	0,00	0,00	0,00	0,00
SA 0 / SA 1	(0) Nettoergebnis (21 - 22) / (1) Geldfluss operative Gebarung (31 - 32)				2,25	0,00	2,25	2,25	0,00	2,25

		MVAG			Ergebnisrechnung			Finanzierungsrechnung		
		EH	FH	VCQU	RA 2022	VA 2022	RA - VA	RA 2022	VA 2022	RA - VA
SU 23	Summe Haushaltsrücklagen				0,00	0,00	0,00	0,00	0,00	0,00
SA00	Nettoergebnis nach Zuw./Entn. Haushaltsrücklagen (Saldo 0 +/- SU23)				2,25	0,00	2,25			
Investive Gebarung										
SU 33	Summe Einzahlungen investive Gebarung							0,00	0,00	0,00
SU 34	Summe Auszahlungen investive Gebarung							0,00	0,00	0,00
SA2	Saldo (2) Geldfluss aus der Investiven Gebarung (33 – 34)							0,00	0,00	0,00
SA3	Saldo (3) Nettofinanzierungssaldo (Saldo 1 + Saldo 2)							2,25	0,00	2,25
Finanzierungstätigkeit										
SU 35	Summe Einzahlungen aus der Finanzierungstätigkeit							0,00	0,00	0,00
SU 36	Summe Auszahlungen aus der Finanzierungstätigkeit							0,00	0,00	0,00
SA4	Saldo (4) Geldfluss aus der Finanzierungstätigkeit (35 – 36)							0,00	0,00	0,00
SA5	Saldo (5) Geldfluss aus der voranschlagswirksamen Gebarung (Saldo 3 + Saldo 4)							2,25	0,00	2,25
84	Liegenschaften, Wohn- und Geschäftsgebäude									
840	Grundbesitz									
840000	Grundbesitz									
Operative Gebarung										
2/840000+801000	Veräußerungen von Grundstücken und Grundstückseinrichtungen	2116		30	26.220,00	26.200,00	20,00			
2/840000+811000	Erlöse aus Verpachtung	2115	3115	14	2.916,39	2.700,00	216,39	2.916,39	2.700,00	216,39
2/840000+811100	Erlöse aus Verpachtung	2115	3115	14	5.398,22		5.398,22	5.398,22		5.398,22
SU 21 / 31	Summe Erträge / Einzahlungen operative Gebarung				34.534,61	28.900,00	5.634,61	8.314,61	2.700,00	5.614,61
1/840000-640000	Notarkosten	2222	3222	24	1.800,00		1.800,00	1.800,00		1.800,00
1/840000-670000	Versicherungen	2222	3222	24	51,04	100,00	-48,96	51,04	100,00	-48,96
1/840000-683000	Verluste aus dem Abgang von Sachanlagen und immateriellen Vermögenswerten	2226			2.494,81		2.494,81			
1/840000-710100	Steuern und Abgaben	2225	3225	24	1.352,55	600,00	752,55	1.352,55	600,00	752,55
SU 22 / 32	Summe Aufwendungen / Auszahlungen operative Gebarung				5.698,40	700,00	4.998,40	3.203,59	700,00	2.503,59
SA 0 / SA 1	(0) Nettoergebnis (21 - 22) / (1) Geldfluss operative Gebarung (31 – 32)				28.836,21	28.200,00	636,21	5.111,02	2.000,00	3.111,02
SU 23	Summe Haushaltsrücklagen				0,00	0,00	0,00	0,00	0,00	0,00
SA00	Nettoergebnis nach Zuw./Entn. Haushaltsrücklagen (Saldo 0 +/- SU23)				28.836,21	28.200,00	636,21			
Investive Gebarung										
2/840000+801000	Veräußerungen von Grundstücken und Grundstückseinrichtungen		3312	30				26.220,00	26.200,00	20,00
SU 33	Summe Einzahlungen investive Gebarung							26.220,00	26.200,00	20,00
1/840000-001000	Erwerb von Grundstücken		3412	2 40					10.000,00	-10.000,00
SU 34	Summe Auszahlungen investive Gebarung							0,00	10.000,00	-10.000,00

		MVAG MVAG VCQU			Ergebnisrechnung			Finanzierungsrechnung		
		EH	FH		RA 2022	VA 2022	RA - VA	RA 2022	VA 2022	RA - VA
SA2	Saldo (2) Geldfluss aus der Investiven Gebarung (33 – 34)							26.220,00	16.200,00	10.020,00
SA3	Saldo (3) Nettofinanzierungssaldo (Saldo 1 + Saldo 2)							31.331,02	18.200,00	13.131,02
Finanzierungstätigkeit										
SU 35	Summe Einzahlungen aus der Finanzierungstätigkeit							0,00	0,00	0,00
SU 36	Summe Auszahlungen aus der Finanzierungstätigkeit							0,00	0,00	0,00
SA4	Saldo (4) Geldfluss aus der Finanzierungstätigkeit (35 – 36)							0,00	0,00	0,00
SA5	Saldo (5) Geldfluss aus der voranschlagswirksamen Gebarung (Saldo 3 + Saldo 4)							31.331,02	18.200,00	13.131,02
842	Waldbesitz (soweit nicht bei 866)									
842000	Waldbesitz Gemeindewald									
Operative Gebarung										
2/842000+810000	Erlöse aus Holzverkauf	2114	3114	13	12.286,19	9.000,00	3.286,19	12.286,19	9.000,00	3.286,19
SU 21 / 31	Summe Erträge / Einzahlungen operative Gebarung				12.286,19	9.000,00	3.286,19	12.286,19	9.000,00	3.286,19
1/842000-400000	Geringwertige Wirtschaftsgüter des Anlagevermögens	2221	3221	23	236,36	300,00	-63,64	236,36	300,00	-63,64
1/842000-610000	Instandhaltung von Grund und Boden	2224	3224	24	265,70	300,00	-34,30	265,70	300,00	-34,30
1/842000-720000	Kostenbeiträge (Kostensätze) für Leistungen	2225	3225	24	900,62		900,62	900,62		900,62
SU 22 / 32	Summe Aufwendungen / Auszahlungen operative Gebarung				1.402,68	600,00	802,68	1.402,68	600,00	802,68
SA 0 / SA 1	(0) Nettoergebnis (21 - 22) / (1) Geldfluss operative Gebarung (31 – 32)				10.883,51	8.400,00	2.483,51	10.883,51	8.400,00	2.483,51
SU 23	Summe Haushaltsrücklagen				0,00	0,00	0,00	0,00	0,00	0,00
SA00	Nettoergebnis nach Zuw./Entn. Haushaltsrücklagen (Saldo 0 +/- SU23)				10.883,51	8.400,00	2.483,51			
Investive Gebarung										
SU 33	Summe Einzahlungen investive Gebarung							0,00	0,00	0,00
SU 34	Summe Auszahlungen investive Gebarung							0,00	0,00	0,00
SA2	Saldo (2) Geldfluss aus der Investiven Gebarung (33 – 34)							0,00	0,00	0,00
SA3	Saldo (3) Nettofinanzierungssaldo (Saldo 1 + Saldo 2)							10.883,51	8.400,00	2.483,51
Finanzierungstätigkeit										
SU 35	Summe Einzahlungen aus der Finanzierungstätigkeit							0,00	0,00	0,00
SU 36	Summe Auszahlungen aus der Finanzierungstätigkeit							0,00	0,00	0,00
SA4	Saldo (4) Geldfluss aus der Finanzierungstätigkeit (35 – 36)							0,00	0,00	0,00
SA5	Saldo (5) Geldfluss aus der voranschlagswirksamen Gebarung (Saldo 3 + Saldo 4)							10.883,51	8.400,00	2.483,51
849	Sonstige Liegenschaften									
849000	Zwischenlagerplatz Reingers									
Operative Gebarung										
SU 21 / 31	Summe Erträge / Einzahlungen operative Gebarung				0,00	0,00	0,00	0,00	0,00	0,00

		MVAG			Ergebnisrechnung			Finanzierungsrechnung		
		EH	FH	VCQU	RA 2022	VA 2022	RA - VA	RA 2022	VA 2022	RA - VA
1/849000-720000	Kostenbeiträge (Kostenersätze) für Leistungen	2225	3225	24	736,96		736,96	736,96		736,96
1/849000-728000	Entgelte für sonstige Leistungen (Ingenieurleistungen)	2225	3225	24	1.182,86		1.182,86	1.182,86		1.182,86
SU 22 / 32	Summe Aufwendungen / Auszahlungen operative Gebarung				1.919,82	0,00	1.919,82	1.919,82	0,00	1.919,82
SA 0 / SA 1	(0) Nettoergebnis (21 - 22) / (1) Geldfluss operative Gebarung (31 - 32)				-1.919,82	0,00	-1.919,82	-1.919,82	0,00	-1.919,82
SU 23	Summe Haushaltsrücklagen				0,00	0,00	0,00	0,00	0,00	0,00
SA00	Nettoergebnis nach Zuw./Entn. Haushaltsrücklagen (Saldo 0 +/- SU23)				-1.919,82	0,00	-1.919,82			
Investive Gebarung										
SU 33	Summe Einzahlungen investive Gebarung							0,00	0,00	0,00
SU 34	Summe Auszahlungen investive Gebarung							0,00	0,00	0,00
SA2	Saldo (2) Geldfluss aus der Investiven Gebarung (33 - 34)							0,00	0,00	0,00
SA3	Saldo (3) Nettofinanzierungssaldo (Saldo 1 + Saldo 2)							-1.919,82	0,00	-1.919,82
Finanzierungstätigkeit										
SU 35	Summe Einzahlungen aus der Finanzierungstätigkeit							0,00	0,00	0,00
SU 36	Summe Auszahlungen aus der Finanzierungstätigkeit							0,00	0,00	0,00
SA4	Saldo (4) Geldfluss aus der Finanzierungstätigkeit (35 - 36)							0,00	0,00	0,00
SA5	Saldo (5) Geldfluss aus der voranschlagswirksamen Gebarung (Saldo 3 + Saldo 4)							-1.919,82	0,00	-1.919,82
85	Betriebe mit marktbestimmter Tätigkeit									
852	Betriebe der Müllbeseitigung									
852000	Betriebe der Müllbeseitigung									
Operative Gebarung										
2/852000+852000	Anteil Abfallbehandlungs- abgabe	2113	3113	12	5.299,40	5.000,00	299,40	5.299,40	5.000,00	299,40
SU 21 / 31	Summe Erträge / Einzahlungen operative Gebarung				5.299,40	5.000,00	299,40	5.299,40	5.000,00	299,40
1/852000-459000	Sonstige Verbrauchsgüter	2221	3221	23	3,79		3,79	3,79		3,79
1/852000-600000	Strom	2222	3222	24	138,45	400,00	-261,55	138,45	400,00	-261,55
1/852000-618000	Instandhaltung von sonstigen Anlage	2224	3224	24	33,49	100,00	-66,51	33,49	100,00	-66,51
1/852000-670000	Versicherungen	2222	3222	24	170,12	200,00	-29,88	170,12	200,00	-29,88
1/852000-680000	Planmäßige Abschreibung	2226			13.184,21	13.200,00	-15,79			
1/852000-720000	Personalvergütung	2225	3225	24	3.474,80	3.900,00	-425,20	3.474,80	3.900,00	-425,20
1/852000-723000	Problemstoffsammlung									
1/852000-723000	Repräsentationsausgaben Aktion Stopp Littering	2225	3225	24	202,34	400,00	-197,66	202,34	400,00	-197,66
SU 22 / 32	Summe Aufwendungen / Auszahlungen operative Gebarung				17.207,20	18.200,00	-992,80	4.022,99	5.000,00	-977,01
SA 0 / SA 1	(0) Nettoergebnis (21 - 22) / (1) Geldfluss operative Gebarung (31 - 32)				-11.907,80	-13.200,00	1.292,20	1.276,41	0,00	1.276,41
SU 23	Summe Haushaltsrücklagen				0,00	0,00	0,00	0,00	0,00	0,00
SA00	Nettoergebnis nach Zuw./Entn. Haushaltsrücklagen (Saldo 0 +/- SU23)				-11.907,80	-13.200,00	1.292,20			

		MVAG	MVAG	VCQU	Ergebnisrechnung			Finanzierungsrechnung		
		EH	FH		RA 2022	VA 2022	RA - VA	RA 2022	VA 2022	RA - VA
Investive Gebarung										
SU 33	Summe Einzahlungen investive Gebarung							0,00	0,00	0,00
SU 34	Summe Auszahlungen investive Gebarung							0,00	0,00	0,00
SA2	Saldo (2) Geldfluss aus der Investiven Gebarung (33 – 34)							0,00	0,00	0,00
SA3	Saldo (3) Nettofinanzierungssaldo (Saldo 1 + Saldo 2)							1.276,41	0,00	1.276,41
Finanzierungstätigkeit										
SU 35	Summe Einzahlungen aus der Finanzierungstätigkeit							0,00	0,00	0,00
SU 36	Summe Auszahlungen aus der Finanzierungstätigkeit							0,00	0,00	0,00
SA4	Saldo (4) Geldfluss aus der Finanzierungstätigkeit (35 – 36)							0,00	0,00	0,00
SA5	Saldo (5) Geldfluss aus der voranschlagswirksamen Gebarung (Saldo 3 + Saldo 4)							1.276,41	0,00	1.276,41
853	Betriebe für die Errichtung und Verwaltung von Wohn- und Geschäftsgebäuden									
853000	Betriebe für die Errichtung und Verw. von Wohn- u. Geschäftsgeb.									
Operative Gebarung										
2/853000+811000	Einnahmen aus der Vermietung Feuerwehrhaus Leopoldsdorf	2115	3115	14	10.156,49	9.200,00	956,49	10.156,49	9.200,00	956,49
2/853000+811100	Einnahmen aus der Vermietung Wohnungen Volksschule R43	2115	3115	14	6.597,51	6.300,00	297,51	6.597,51	6.300,00	297,51
2/853000+811110	Miet- und Pachtertrag	2115	3115	14	6.094,56	6.100,00	-5,44	6.094,56	6.100,00	-5,44
2/853000+811200	Einnahmen aus der Vermietung Reingers Nr. 2	2115	3115	14	7.894,81	7.400,00	494,81	7.894,81	7.400,00	494,81
2/853000+811300	Betriebskostensätze Reingers 2	2115	3115	14	7.179,81	5.000,00	2.179,81	8.043,06	5.000,00	3.043,06
2/853000+811400	Mieten Reingers 2 20%	2115	3115	14	9.232,75	9.000,00	232,75	9.232,75	9.000,00	232,75
2/853000+811500	Mieten Reingers 81	2115	3115	14	4.207,50	4.000,00	207,50	4.207,50	4.000,00	207,50
2/853000+811600	Betriebskostensätze Reingers 81	2115	3115	14	1.637,96	1.000,00	637,96	1.637,96	1.000,00	637,96
2/853000+811700	Mieten 20 % Reingers 81	2115	3115	14	552,33	500,00	52,33	552,33	500,00	52,33
2/853000+811800	Betriebskostensätze Reingers 2 20%	2115	3115	14	3.553,36	2.500,00	1.053,36	3.553,36	2.500,00	1.053,36
2/853000+811900	Betriebskostensätze TBE R81	2115	3115	14	577,99	700,00	-122,01	577,99	700,00	-122,01
2/853000+813000	Erträge aus der Auflösung von Investitionszuschüssen (Kapitaltransfers)		2127		2.425,73	1.200,00	1.225,73			
SU 21 / 31	Summe Erträge / Einzahlungen operative Gebarung				60.110,80	52.900,00	7.210,80	58.548,32	51.700,00	6.848,32
1/853000-400000	Geringwertige Wirtschaftsgüter (GWG)	2221	3221	23	920,93	300,00	620,93	920,93	300,00	620,93
1/853000-459000	Streumittel	2221	3221	23		100,00	-100,00		100,00	-100,00
1/853000-600000	Strom	2222	3222	24	336,35	500,00	-163,65	336,35	500,00	-163,65
1/853000-600300	Wärme Reingers 2	2222	3222	24	4.972,73	4.200,00	772,73	4.972,73	4.200,00	772,73
1/853000-600310	Wärme Reingers 81	2222	3222	24	890,95	2.700,00	-1.809,05	890,95	2.700,00	-1.809,05
1/853000-614000	Instandhaltung von Gebäuden	2224	3224	24	1.007,11	300,00	707,11	1.025,50	300,00	725,50
1/853000-650000	Zinsen für Finanzschulden - Inland Darlehen Nr. 9	2241	3241	25	193,34	200,00	-6,66	193,34	200,00	-6,66

		MVAG			Ergebnisrechnung			Finanzierungsrechnung		
		EH	FH	VCQU	RA 2022	VA 2022	RA - VA	RA 2022	VA 2022	RA - VA
1/853000-650300	Zinsen Darlehen Nr. 8	2241	3241	25	64,08	100,00	-35,92	64,08	100,00	-35,92
1/853000-650500	Zinsen Darlehen Nr. 3	2241	3241	25	39,05	100,00	-60,95	39,05	100,00	-60,95
1/853000-650600	Darlehenszinsen Nr. 6/16	2241	3241	25	51,35	100,00	-48,65	51,35	100,00	-48,65
1/853000-650700	Zinsen für Finanzschulden in Euro	2241	3241	25		600,00	-600,00		600,00	-600,00
1/853000-670000	Versicherungen	2222	3222	24	2.930,89	2.900,00	30,89	2.930,89	2.900,00	30,89
1/853000-680000	Planmäßige Abschreibung	2226			65.085,25	64.000,00	1.085,25			
1/853000-700000	Pacht Verkaufslokal Leopoldsdorf 18	2223	3223	24	1,00		1,00	1,00		1,00
1/853000-710000	Öffentliche Abgaben, ohne Gebühren gemäß FAG	2225	3225	24	1.126,55	1.200,00	-73,45	1.126,55	1.200,00	-73,45
1/853000-710100	Müllbes.geb.an GUV	2225	3225	24	1.804,28	1.900,00	-95,72	1.804,28	1.900,00	-95,72
1/853000-711000	Benützungsgebühren Abwasser- und Wassergen. R und L	2225	3225	24	2.090,50	2.600,00	-509,50	2.090,50	2.600,00	-509,50
1/853000-720000	Kostenbeiträge (Kostenersätze) für Leistungen	2225	3225	24	2.308,31	1.000,00	1.308,31	2.308,31	1.000,00	1.308,31
1/853000-728000	Entgelte für sonstige Leistungen	2225	3225	24	1.726,54	1.800,00	-73,46	1.726,54	1.800,00	-73,46
SU 22 / 32	Summe Aufwendungen / Auszahlungen operative Gebarung				85.549,21	84.600,00	949,21	20.482,35	20.600,00	-117,65
SA 0 / SA 1	(0) Nettoergebnis (21 - 22) / (1) Geldfluss operative Gebarung (31 - 32)				-25.438,41	-31.700,00	6.261,59	38.065,97	31.100,00	6.965,97
SU 23	Summe Haushaltsrücklagen				0,00	0,00	0,00	0,00	0,00	0,00
SA00	Nettoergebnis nach Zuw./Entn. Haushaltsrücklagen (Saldo 0 +/- SU23)				-25.438,41	-31.700,00	6.261,59			
Investive Gebarung										
SU 33	Summe Einzahlungen investive Gebarung							0,00	0,00	0,00
1/853000-010000	Gebäude und Bauten		3413	40				449,72	300,00	149,72
SU 34	Summe Auszahlungen investive Gebarung							449,72	300,00	149,72
SA2	Saldo (2) Geldfluss aus der Investiven Gebarung (33 - 34)							-449,72	-300,00	-149,72
SA3	Saldo (3) Nettofinanzierungssaldo (Saldo 1 + Saldo 2)							37.616,25	30.800,00	6.816,25
Finanzierungstätigkeit										
SU 35	Summe Einzahlungen aus der Finanzierungstätigkeit							0,00	0,00	0,00
1/853000-341000	Investitionsdarlehen von Ländern und Landesfonds Darlehen 9		3611	64				2.988,72	3.000,00	-11,28
1/853000-341100	Tilgung Darl. 1008		3611	64				1.312,06	1.300,00	12,06
1/853000-341200	Tilgung Darlehen Nr. 15		3611	64				15.884,82	15.900,00	-15,18
1/853000-341600	Darlehenstilgung Darl. Nr. 3		3611	64				1.174,29	1.200,00	-25,71
1/853000-341700	Darlehenstilgung Nr. 6/16		3611	64				334,15	300,00	34,15
1/853000-346000	Investitionsdarlehen von Finanzunternehmen		3614	65				4.500,00	6.000,00	-1.500,00
SU 36	Summe Auszahlungen aus der Finanzierungstätigkeit							26.194,04	27.700,00	-1.505,96
SA4	Saldo (4) Geldfluss aus der Finanzierungstätigkeit (35 - 36)							-26.194,04	-27.700,00	1.505,96
SA5	Saldo (5) Geldfluss aus der voranschlagswirksamen Gebarung (Saldo 3 + Saldo 4)							11.422,21	3.100,00	8.322,21

		MVAG			Ergebnisrechnung			Finanzierungsrechnung		
		EH	FH	VCQU	RA 2022	VA 2022	RA - VA	RA 2022	VA 2022	RA - VA
859	Sonstige Betriebe mit marktbestimmter Tätigkeit									
859100	Breitband BgA									
Operative Gebarung										
2/859100+811000	Miet- und Pachtertrag	2115	3115	14	8.835,91		8.835,91	8.835,91		8.835,91
6/859100+813000	Erträge aus der Auflösung von Investitionszuschüssen (Kapitaltransfers)	2127			3.428,10		3.428,10			
2/859100+816100	Kostenbeiträge (Kostensätze) für sonstige Leistungen	2114	3114	13	203,91	200,00	3,91	203,91	200,00	3,91
2/859100+850000	Anschlussbeiträge Glasfaser	2111	3111	10	6.666,80	6.700,00	-33,20	6.666,80	6.700,00	-33,20
SU 21 / 31	Summe Erträge / Einzahlungen operative Gebarung				19.134,72	6.900,00	12.234,72	15.706,62	6.900,00	8.806,62
1/859100-600000	Strom	2222	3222	24	289,18	300,00	-10,82	277,51	300,00	-22,49
1/859100-631000	Telekommunikationsdienste	2222	3222	24	6.237,00	2.600,00	3.637,00	4.962,00	2.600,00	2.362,00
1/859100-680000	Planmäßige Abschreibung	2226			18.402,42	9.300,00	9.102,42			
1/859100-710000	Öffentliche Abgaben, ohne Gebühren gemäß FAG	2225	3225	24	150,00	200,00	-50,00	150,00	200,00	-50,00
1/859100-723000	Amtspauschalien und Repräsentationsaufwendungen	2225	3225	24	67,30	300,00	-232,70	67,30	300,00	-232,70
SU 22 / 32	Summe Aufwendungen / Auszahlungen operative Gebarung				25.145,90	12.700,00	12.445,90	5.456,81	3.400,00	2.056,81
SA 0 / SA 1	(0) Nettoergebnis (21 - 22) / (1) Geldfluss operative Gebarung (31 - 32)				-6.011,18	-5.800,00	-211,18	10.249,81	3.500,00	6.749,81
SU 23	Summe Haushaltsrücklagen				0,00	0,00	0,00	0,00	0,00	0,00
SA00	Nettoergebnis nach Zuw./Entn. Haushaltsrücklagen (Saldo 0 +/- SU23)				-6.011,18	-5.800,00	-211,18			
Investive Gebarung										
6/859100+300100	FFG - Kapitaltransfers von Bund, Bundesfonds und Bundeskammern		3331	1 33				61.124,00	97.300,00	-36.176,00
SU 33	Summe Einzahlungen investive Gebarung							61.124,00	97.300,00	-36.176,00
5/859100-060000	Im Bau befindliche Grundstückseinrichtungen		3412	1 40				87.446,31	229.700,00	-142.253,69
SU 34	Summe Auszahlungen investive Gebarung							87.446,31	229.700,00	-142.253,69
SA2	Saldo (2) Geldfluss aus der Investiven Gebarung (33 - 34)							-26.322,31	-132.400,00	106.077,69
SA3	Saldo (3) Nettofinanzierungssaldo (Saldo 1 + Saldo 2)							-16.072,50	-128.900,00	112.827,50
Finanzierungstätigkeit										
6/859100+347100	Investitionsdarlehen von Unternehmen (ohne Finanzunternehmen) und anderen		3513	1 55				57.023,39	83.900,00	-26.876,61
SU 35	Summe Einzahlungen aus der Finanzierungstätigkeit							57.023,39	83.900,00	-26.876,61
SU 36	Summe Auszahlungen aus der Finanzierungstätigkeit							0,00	0,00	0,00
SA4	Saldo (4) Geldfluss aus der Finanzierungstätigkeit (35 - 36)							57.023,39	83.900,00	-26.876,61
SA5	Saldo (5) Geldfluss aus der voranschlagswirksamen Gebarung (Saldo 3 + Saldo 4)							40.950,89	-45.000,00	85.950,89

		MVAG			Ergebnisrechnung			Finanzierungsrechnung		
		MVAG EH	MVAG FH	VCQU	RA 2022	VA 2022	RA - VA	RA 2022	VA 2022	RA - VA
89	Wirtschaftliche Unternehmungen (Fortsetzung)									
899	Sonstige wirtschaftliche Unternehmungen									
899000	Campingplatz, Hanfdorf									
Operative Gebarung										
2/899000+808000	Veräußerung von Handelswaren	2116	3116	16	18.031,60	26.200,00	-8.168,40	18.276,45	26.200,00	-7.923,55
2/899000+810000	Stellplatzgebühr	2114	3114	13	14.860,89	15.000,00	-139,11	14.860,89	15.000,00	-139,11
2/899000+810100	Infrastrukturpauschale	2114	3114	13	9.087,53	6.000,00	3.087,53	9.087,53	6.000,00	3.087,53
2/899000+810200	Personenbezogene Gebühr	2114	3114	13	26.365,64	18.000,00	8.365,64	26.365,64	18.000,00	8.365,64
2/899000+810300	Gebühren für Haustiere	2114	3114	13	401,77	100,00	301,77	401,77	100,00	301,77
2/899000+810700	Einnahmen aus Eintrittsgeldern	2114	3114	13	1.137,90	1.600,00	-462,10	1.137,90	1.600,00	-462,10
2/899000+810800	Umsatz Gastronomie Speisen	2114	3114	13	43.373,96	30.000,00	13.373,96	43.373,96	30.000,00	13.373,96
2/899000+810900	Umsatz Gastronomie Getränke	2114	3114	13	36.147,12	23.000,00	13.147,12	36.147,12	23.000,00	13.147,12
2/899000+811000	Einnahmen aus der Vermietung Hanfhalle	2115	3115	14	1.427,49	600,00	827,49	1.263,13	600,00	663,13
2/899000+813000	Erträge aus der Auflösung von Investitionszuschüssen (Kapitaltransfers)	2127			1.570,79	500,00	1.070,79			
2/899000+829000	Sonstige Erträge/Schadensersatzleistungen	2116	3116	18	60,00		60,00	60,00		60,00
2/899000+860000	Transfers (WKO) von Bund, Bundesfonds und Bundeskammern	2121	3121	15	970,00		970,00	970,00		970,00
2/899000+863000	Transfers von sonstigen Trägern öffentlichen Rechts und Sozialversicherungsträgern (AMS/AUVA)	2121	3121	15	16.519,12	4.000,00	12.519,12	16.519,12	4.000,00	12.519,12
6/899000+871000	Kapitaltransfers aus Gemeinde- Bedarfszuweisungsmittel	2121	3121	1 33	150.000,00	150.000,00		150.000,00	150.000,00	
SU 21 / 31	Summe Erträge / Einzahlungen operative Gebarung				319.953,81	275.000,00	44.953,81	318.463,51	274.500,00	43.963,51
1/899000-400000	Geringwertige Wirtschaftsgüter des Anlagevermögens	2221	3221	23	3.962,54	1.000,00	2.962,54	3.962,54	1.000,00	2.962,54
1/899000-413000	Handelswaren	2221	3221	23	15.507,81	14.900,00	607,81	14.884,31	14.900,00	-15,69
1/899000-413100	Handelswaren Hanf - Cafe	2221	3221	23	36.728,21	24.900,00	11.828,21	38.334,86	24.900,00	13.434,86
1/899000-431000	Futtermittel	2221	3221	23	8,76		8,76	8,76		8,76
1/899000-452000	Treibstoffe	2221	3221	23	170,42		170,42	170,42		170,42
1/899000-454000	Reinigungsmittel	2221	3221	23	1.357,54	2.000,00	-642,46	1.357,54	2.000,00	-642,46
1/899000-455000	Düngemittel	2221	3221	23	169,60	200,00	-30,40	169,60	200,00	-30,40
1/899000-456000	Büromaterial	2221	3221	23	175,54	100,00	75,54	175,54	100,00	75,54
1/899000-457000	Druckwerke	2221	3221	23	130,00	500,00	-370,00	130,00	500,00	-370,00
1/899000-459000	Sonstige Verbrauchsgüter	2221	3221	23	94,66	200,00	-105,34	253,01	200,00	53,01
1/899000-520000	Geldbezüge der ganzjährig beschäftigten Angestellten	2211	3211	20	18.993,32	25.000,00	-6.006,68	18.993,32	25.000,00	-6.006,68

		MVAG			Ergebnisrechnung			Finanzierungsrechnung		
		EH	FH	VCQU	RA 2022	VA 2022	RA - VA	RA 2022	VA 2022	RA - VA
1/899000-522000	Geldbezüge der nicht ganzjährig beschäftigten Angestellten	2211	3211	20	15.185,24	10.000,00	5.185,24	15.185,24	10.000,00	5.185,24
1/899000-523000	Geldbezüge der nicht ganzjährig beschäftigten Arbeiter	2211	3211	20	32.383,04	18.000,00	14.383,04	32.383,04	18.000,00	14.383,04
1/899000-580000	Dienstgeberbeiträge zum Ausgleichsfonds für Familienbeihilfen	2212	3212	20	2.595,91	2.000,00	595,91	2.595,91	2.000,00	595,91
1/899000-582000	Sonstige Dienstgeberbeiträge zur sozialen Sicherheit	2212	3212	20	13.364,32	10.500,00	2.864,32	13.364,32	10.500,00	2.864,32
1/899000-582100	Mitarbeitervorsorge	2212	3212	20	747,93	800,00	-52,07	747,93	800,00	-52,07
1/899000-590000	Freiwillige Sozialleistungen	2212	3212	20	200,00	400,00	-200,00	200,00	400,00	-200,00
1/899000-600000	Strom	2222	3222	24	9.839,60	4.500,00	5.339,60	9.839,60	4.500,00	5.339,60
1/899000-614000	Instandhaltung FZ	2224	3224	24	943,69	500,00	443,69	959,11	500,00	459,11
1/899000-618000	Instandhaltung von sonstigen Anlage FZ	2224	3224	24	1.543,99	500,00	1.043,99	1.658,99	500,00	1.158,99
1/899000-618100	Instandhaltung von sonstigen Anlagen Camping	2224	3224	24	50,15	300,00	-249,85	50,15	300,00	-249,85
1/899000-631000	Gebühren Internet/Telefon	2222	3222	24	40,00	200,00	-160,00	40,00	200,00	-160,00
1/899000-640000	Beratungsaufwand	2222	3222	24	720,00		720,00	720,00		720,00
1/899000-670000	Versicherungen	2222	3222	24	1.809,73	1.800,00	9,73	1.809,73	1.800,00	9,73
1/899000-680000	Planmäßige Abschreibung	2226			29.809,85	28.000,00	1.809,85			
1/899000-710000	Öffentliche Abgaben	2225	3225	24	1.155,88	1.100,00	55,88	1.155,88	1.100,00	55,88
1/899000-711000	Müll- und Kanalgebühren	2225	3225	24	3.027,10	3.000,00	27,10	3.027,10	3.000,00	27,10
5/899000-720000	Kostenbeiträge (Kostensätze) für Leistungen	2225	3225	1 24	14.064,90		14.064,90	14.064,90		14.064,90
1/899000-720000	Kostenbeiträge (Kostensätze) für Leistungen	2225	3225	24	8.128,40	5.000,00	3.128,40	8.128,40	5.000,00	3.128,40
1/899000-723000	Repräsentationsaufwendungen/Blumenschmuck	2225	3225	24	176,43	200,00	-23,57	176,43	200,00	-23,57
1/899000-724000	Reisegebühren	2225	3225	24		400,00	-400,00		400,00	-400,00
1/899000-726000	Mitgliedsbeiträge an Institutionen	2225	3225	24	562,90	600,00	-37,10	562,90	600,00	-37,10
1/899000-728000	Entgelte für sonstige Leistungen	2225	3225	24	3.207,69	2.500,00	707,69	3.208,69	2.500,00	708,69
1/899000-728100	Entgelte für sonstige Leistungen Leiharbeitskräfte	2225	3225	24	3.392,75	4.000,00	-607,25	3.392,75	4.000,00	-607,25
1/899000-728200	Grafische Gestaltungen	2225	3225	24		300,00	-300,00		300,00	-300,00
SU 22 / 32	Summe Aufwendungen / Auszahlungen operative Gebarung				220.247,90	163.400,00	56.847,90	191.710,97	135.400,00	56.310,97
SA 0 / SA 1	(0) Nettoergebnis (21 - 22) / (1) Geldfluss operative Gebarung (31 - 32)				99.705,91	111.600,00	-11.894,09	126.752,54	139.100,00	-12.347,46
SU 23	Summe Haushaltsrücklagen				0,00	0,00	0,00	0,00	0,00	0,00
SA00	Nettoergebnis nach Zuw./Entn. Haushaltsrücklagen (Saldo 0 +/- SU23)				99.705,91	111.600,00	-11.894,09			
Investive Gebarung										
6/899000+301000	Kapitaltransfers von Ländern, Landesfonds und Landeskammern		3331	1 33				20.832,19	20.800,00	32,19

		MVAG		VCQU	Ergebnisrechnung			Finanzierungsrechnung		
		EH	FH		RA 2022	VA 2022	RA - VA	RA 2022	VA 2022	RA - VA
6/899000+309000	Kapitaltransfers von der Europäischen Union		3335	1 33				20.362,56	20.300,00	62,56
SU 33	Summe Einzahlungen investive Gebarung							41.194,75	41.100,00	94,75
5/899000-010000	Gebäude		3413	1 40				48.093,92	132.400,00	-84.306,08
SU 34	Summe Auszahlungen investive Gebarung							48.093,92	132.400,00	-84.306,08
SA2	Saldo (2) Geldfluss aus der Investiven Gebarung (33 – 34)							-6.899,17	-91.300,00	84.400,83
SA3	Saldo (3) Nettofinanzierungssaldo (Saldo 1 + Saldo 2)							119.853,37	47.800,00	72.053,37
Finanzierungstätigkeit										
SU 35	Summe Einzahlungen aus der Finanzierungstätigkeit							0,00	0,00	0,00
SU 36	Summe Auszahlungen aus der Finanzierungstätigkeit							0,00	0,00	0,00
SA4	Saldo (4) Geldfluss aus der Finanzierungstätigkeit (35 – 36)							0,00	0,00	0,00
SA5	Saldo (5) Geldfluss aus der voranschlagswirksamen Gebarung (Saldo 3 + Saldo 4)							119.853,37	47.800,00	72.053,37

		MVAG	MVAG	VCQU	Ergebnisrechnung			Finanzierungsrechnung		
		EH	FH		RA 2022	VA 2022	RA - VA	RA 2022	VA 2022	RA - VA
9 Finanzwirtschaft										
90	Gesonderte Verwaltung									
900	Gesonderte Verwaltung									
900000	Gesonderte Verwaltung									
Operative Gebarung										
2/900000+810000	Gde.anteil Jagdpacht bzw. Sammlungsanteile	2114	3114	13	900,00	900,00		900,00	900,00	
2/900000+828000	Ust - Steuerguthaben	2116	3116	18		1.000,00	-1.000,00		1.000,00	-1.000,00
2/900000+829000	Sonstige Einnahmen	2116	3116	18	9,05		9,05	9,05		9,05
SU 21 / 31	Summe Erträge / Einzahlungen operative Gebarung				909,05	1.900,00	-990,95	909,05	1.900,00	-990,95
1/900000-640000	Beratungskosten	2222	3222	24		1.700,00	-1.700,00		1.700,00	-1.700,00
1/900000-729000	Sonstige Ausgaben	2225	3225	24	0,42		0,42	0,42		0,42
SU 22 / 32	Summe Aufwendungen / Auszahlungen operative Gebarung				0,42	1.700,00	-1.699,58	0,42	1.700,00	-1.699,58
SA 0 / SA 1	(0) Nettoergebnis (21 - 22) / (1) Geldfluss operative Gebarung (31 - 32)				908,63	200,00	708,63	908,63	200,00	708,63
SU 23	Summe Haushaltsrücklagen				0,00	0,00	0,00	0,00	0,00	0,00
SA00	Nettoergebnis nach Zuw./Entn. Haushaltsrücklagen (Saldo 0 +/- SU23)				908,63	200,00	708,63			
Investive Gebarung										
SU 33	Summe Einzahlungen investive Gebarung							0,00	0,00	0,00
SU 34	Summe Auszahlungen investive Gebarung							0,00	0,00	0,00
SA2	Saldo (2) Geldfluss aus der Investiven Gebarung (33 - 34)							0,00	0,00	0,00
SA3	Saldo (3) Nettofinanzierungssaldo (Saldo 1 + Saldo 2)							908,63	200,00	708,63
Finanzierungstätigkeit										
SU 35	Summe Einzahlungen aus der Finanzierungstätigkeit							0,00	0,00	0,00
SU 36	Summe Auszahlungen aus der Finanzierungstätigkeit							0,00	0,00	0,00
SA4	Saldo (4) Geldfluss aus der Finanzierungstätigkeit (35 - 36)							0,00	0,00	0,00
SA5	Saldo (5) Geldfluss aus der voranschlagswirksamen Gebarung (Saldo 3 + Saldo 4)							908,63	200,00	708,63
91	Kapitalvermögen und Stiftungen ohne eigene Rechtspersönlichkeit									
910	Geldverkehr									
910000	Geldverkehr									
Operative Gebarung										
2/910000+823000	Zinsen der Giro- u. Spargirokonten	2131	3131	14	29,04		29,04	29,04		29,04
SU 21 / 31	Summe Erträge / Einzahlungen operative Gebarung				29,04	0,00	29,04	29,04	0,00	29,04
1/910000-659000	Buchungs- und Bankspesen	2244	3244	24	1.092,18	1.000,00	92,18	1.092,18	1.000,00	92,18

		MVAG MVAG VCQU			Ergebnisrechnung			Finanzierungsrechnung		
		EH	FH	VCQU	RA 2022	VA 2022	RA - VA	RA 2022	VA 2022	RA - VA
1/910000-710300	Kapitalertragssteuer Girokonten/SPG/Rückl.	2225	3225	24	7,27		7,27	7,27		7,27
SU 22 / 32	Summe Aufwendungen / Auszahlungen operative Gebarung				1.099,45	1.000,00	99,45	1.099,45	1.000,00	99,45
SA 0 / SA 1	(0) Nettoergebnis (21 - 22) / (1) Geldfluss operative Gebarung (31 – 32)				-1.070,41	-1.000,00	-70,41	-1.070,41	-1.000,00	-70,41
SU 23	Summe Haushaltsrücklagen				0,00	0,00	0,00	0,00	0,00	0,00
SA00	Nettoergebnis nach Zuw./Entn. Haushaltsrücklagen (Saldo 0 +/- SU23)				-1.070,41	-1.000,00	-70,41			
Investive Gebarung										
SU 33	Summe Einzahlungen investive Gebarung							0,00	0,00	0,00
SU 34	Summe Auszahlungen investive Gebarung							0,00	0,00	0,00
SA2	Saldo (2) Geldfluss aus der Investiven Gebarung (33 – 34)							0,00	0,00	0,00
SA3	Saldo (3) Nettofinanzierungssaldo (Saldo 1 + Saldo 2)							-1.070,41	-1.000,00	-70,41
Finanzierungstätigkeit										
SU 35	Summe Einzahlungen aus der Finanzierungstätigkeit							0,00	0,00	0,00
SU 36	Summe Auszahlungen aus der Finanzierungstätigkeit							0,00	0,00	0,00
SA4	Saldo (4) Geldfluss aus der Finanzierungstätigkeit (35 – 36)							0,00	0,00	0,00
SA5	Saldo (5) Geldfluss aus der voranschlagswirksamen Gebarung (Saldo 3 + Saldo 4)							-1.070,41	-1.000,00	-70,41
92	Öffentliche Abgaben									
920	Ausschließliche Gemeindeabgaben									
920000	Ausschließliche Gemeindeabgaben									
Operative Gebarung										
2/920000+830000	Grundsteuer A	2111	3111	10				-6,90		-6,90
2/920000+830001	Grundsteuer A ab 2019	2111	3111	10	8.273,69	7.500,00	773,69	8.042,16	7.500,00	542,16
2/920000+831001	Grundsteuer B ab 2019	2111	3111	10	35.698,08	34.000,00	1.698,08	35.483,00	34.000,00	1.483,00
2/920000+833101	Kommunalsteuer ab 2019	2111	3111	10	42.637,91	34.000,00	8.637,91	40.701,97	34.000,00	6.701,97
2/920000+838000	Hundeabgabe	2111	3111	10	2.060,65	2.000,00	60,65	2.277,68	1.700,00	577,68
2/920000+841000	Gebrauchsabgabe	2111	3111	10	12.047,40	12.500,00	-452,60	12.047,40	12.500,00	-452,60
2/920000+849200	Mahngebühren	2111	3111	10	0,11		0,11	0,11		0,11
2/920000+850000	Aufschließungsabgabe	2111	3111	10	102.998,28	76.400,00	26.598,28	102.998,28	76.400,00	26.598,28
2/920000+856000	Verwaltungsabgaben	2111	3111	10	5.876,90	4.000,00	1.876,90	5.876,90	4.000,00	1.876,90
2/920000+857000	Kommissionsgebühr	2111	3111	10	124,20	200,00	-75,80	124,20	200,00	-75,80
SU 21 / 31	Summe Erträge / Einzahlungen operative Gebarung				209.717,22	170.600,00	39.117,22	207.544,80	170.300,00	37.244,80
1/920000-720100	Kostenbeiträge (Kostenersätze) für Leistungen	2225	3225	24	2.592,26	2.700,00	-107,74	2.526,60	2.700,00	-173,40
SU 22 / 32	Summe Aufwendungen / Auszahlungen operative Gebarung				2.592,26	2.700,00	-107,74	2.526,60	2.700,00	-173,40
SA 0 / SA 1	(0) Nettoergebnis (21 - 22) / (1) Geldfluss operative Gebarung (31 – 32)				207.124,96	167.900,00	39.224,96	205.018,20	167.600,00	37.418,20
SU 23	Summe Haushaltsrücklagen				0,00	0,00	0,00	0,00	0,00	0,00
SA00	Nettoergebnis nach Zuw./Entn. Haushaltsrücklagen (Saldo 0 +/- SU23)				207.124,96	167.900,00	39.224,96			

	MVAG	MVAG	VCQU	Ergebnisrechnung			Finanzierungsrechnung			
				EH	FH		RA 2022	VA 2022	RA - VA	RA 2022
Investive Gebarung										
SU 33								0,00	0,00	0,00
SU 34								0,00	0,00	0,00
SA2								0,00	0,00	0,00
SA3								205.018,20	167.600,00	37.418,20
Finanzierungstätigkeit										
SU 35								0,00	0,00	0,00
SU 36								0,00	0,00	0,00
SA4								0,00	0,00	0,00
SA5								205.018,20	167.600,00	37.418,20
921										
921000										
Operative Gebarung										
2/921000+834000	Fremdenverkehrsabgaben	2111	3111	10	1.934,61	2.000,00	-65,39	1.934,61	2.000,00	-65,39
2/921000+834001	FVK-Abgaben; Interessentenbeitrag ab 2019	2111	3111	10		3.000,00	-3.000,00		3.000,00	-3.000,00
2/921000+861000	Transfers von Ländern, Landesfonds und Landeskammern	2121	3121	15	7.040,37		7.040,37	7.040,37		7.040,37
SU 21 / 31	Summe Erträge / Einzahlungen operative Gebarung				8.974,98	5.000,00	3.974,98	8.974,98	5.000,00	3.974,98
SU 22 / 32	Summe Aufwendungen / Auszahlungen operative Gebarung				0,00	0,00	0,00	0,00	0,00	0,00
SA 0 / SA 1	(0) Nettoergebnis (21 - 22) / (1) Geldfluss operative Gebarung (31 - 32)				8.974,98	5.000,00	3.974,98	8.974,98	5.000,00	3.974,98
SU 23	Summe Haushaltsrücklagen				0,00	0,00	0,00	0,00	0,00	0,00
SA00	Nettoergebnis nach Zuw./Entn. Haushaltsrücklagen (Saldo 0 +/- SU23)				8.974,98	5.000,00	3.974,98			
Investive Gebarung										
SU 33	Summe Einzahlungen investive Gebarung							0,00	0,00	0,00
SU 34	Summe Auszahlungen investive Gebarung							0,00	0,00	0,00
SA2	Saldo (2) Geldfluss aus der Investiven Gebarung (33 - 34)							0,00	0,00	0,00
SA3	Saldo (3) Nettofinanzierungssaldo (Saldo 1 + Saldo 2)							8.974,98	5.000,00	3.974,98
Finanzierungstätigkeit										
SU 35	Summe Einzahlungen aus der Finanzierungstätigkeit							0,00	0,00	0,00
SU 36	Summe Auszahlungen aus der Finanzierungstätigkeit							0,00	0,00	0,00
SA4	Saldo (4) Geldfluss aus der Finanzierungstätigkeit (35 - 36)							0,00	0,00	0,00
SA5	Saldo (5) Geldfluss aus der voranschlagswirksamen Gebarung (Saldo 3 + Saldo 4)							8.974,98	5.000,00	3.974,98

		MVAG			Ergebnisrechnung			Finanzierungsrechnung		
		EH	FH	VCQU	RA 2022	VA 2022	RA - VA	RA 2022	VA 2022	RA - VA
925	Ertragsanteile an gemeinschaftlichen Bundesabgaben									
925000	Ertragsanteile an gemeins. B. Abg.									
Operative Gebarung										
2/925000+859400	Ertragsanteile nach abgestuftem Bevölkerungsschlüssel	2112	3112	11	639.108,48	580.000,00	59.108,48	639.108,48	580.000,00	59.108,48
SU 21 / 31	Summe Erträge / Einzahlungen operative Gebarung				639.108,48	580.000,00	59.108,48	639.108,48	580.000,00	59.108,48
SU 22 / 32	Summe Aufwendungen / Auszahlungen operative Gebarung				0,00	0,00	0,00	0,00	0,00	0,00
SA 0 / SA 1	(0) Nettoergebnis (21 - 22) / (1) Geldfluss operative Gebarung (31 – 32)				639.108,48	580.000,00	59.108,48	639.108,48	580.000,00	59.108,48
SU 23	Summe Haushaltsrücklagen				0,00	0,00	0,00	0,00	0,00	0,00
SA00	Nettoergebnis nach Zuw./Entn. Haushaltsrücklagen (Saldo 0 +/- SU23)				639.108,48	580.000,00	59.108,48			
Investive Gebarung										
SU 33	Summe Einzahlungen investive Gebarung							0,00	0,00	0,00
SU 34	Summe Auszahlungen investive Gebarung							0,00	0,00	0,00
SA2	Saldo (2) Geldfluss aus der Investiven Gebarung (33 – 34)							0,00	0,00	0,00
SA3	Saldo (3) Nettofinanzierungssaldo (Saldo 1 + Saldo 2)							639.108,48	580.000,00	59.108,48
Finanzierungstätigkeit										
SU 35	Summe Einzahlungen aus der Finanzierungstätigkeit							0,00	0,00	0,00
SU 36	Summe Auszahlungen aus der Finanzierungstätigkeit							0,00	0,00	0,00
SA4	Saldo (4) Geldfluss aus der Finanzierungstätigkeit (35 – 36)							0,00	0,00	0,00
SA5	Saldo (5) Geldfluss aus der voranschlagswirksamen Gebarung (Saldo 3 + Saldo 4)							639.108,48	580.000,00	59.108,48
94	Finanzzuweisungen und Zuschüsse									
940	Bedarfszuweisungen									
940000	Bedarfszuweisungen									
Operative Gebarung										
2/940000+861300	BZ I Finanzkraftausgleich	2121	3121	15	59.330,38	43.800,00	15.530,38	59.330,38	43.800,00	15.530,38
SU 21 / 31	Summe Erträge / Einzahlungen operative Gebarung				59.330,38	43.800,00	15.530,38	59.330,38	43.800,00	15.530,38
SU 22 / 32	Summe Aufwendungen / Auszahlungen operative Gebarung				0,00	0,00	0,00	0,00	0,00	0,00
SA 0 / SA 1	(0) Nettoergebnis (21 - 22) / (1) Geldfluss operative Gebarung (31 – 32)				59.330,38	43.800,00	15.530,38	59.330,38	43.800,00	15.530,38
SU 23	Summe Haushaltsrücklagen				0,00	0,00	0,00	0,00	0,00	0,00
SA00	Nettoergebnis nach Zuw./Entn. Haushaltsrücklagen (Saldo 0 +/- SU23)				59.330,38	43.800,00	15.530,38			
Investive Gebarung										
SU 33	Summe Einzahlungen investive Gebarung							0,00	0,00	0,00
SU 34	Summe Auszahlungen investive Gebarung							0,00	0,00	0,00
SA2	Saldo (2) Geldfluss aus der Investiven Gebarung (33 – 34)							0,00	0,00	0,00
SA3	Saldo (3) Nettofinanzierungssaldo (Saldo 1 + Saldo 2)							59.330,38	43.800,00	15.530,38

		MVAG	MVAG	VCQU	Ergebnisrechnung			Finanzierungsrechnung		
		EH	FH		RA 2022	VA 2022	RA - VA	RA 2022	VA 2022	RA - VA
Finanzierungstätigkeit										
SU 35	Summe Einzahlungen aus der Finanzierungstätigkeit							0,00	0,00	0,00
SU 36	Summe Auszahlungen aus der Finanzierungstätigkeit							0,00	0,00	0,00
SA4	Saldo (4) Geldfluss aus der Finanzierungstätigkeit (35 – 36)							0,00	0,00	0,00
SA5	Saldo (5) Geldfluss aus der voranschlagswirksamen Gebarung (Saldo 3 + Saldo 4)							59.330,38	43.800,00	15.530,38
941	Sonstige Finanzaufweisungen nach dem FAG									
941000	Sonstige Finanzaufweisungen nach dem FAG									
Operative Gebarung										
2/941000+860000	Laufende Transferzahlungen von Bund und Bundesfonds	2121	3121	15	52.977,00	49.600,00	3.377,00	52.977,00	49.600,00	3.377,00
SU 21 / 31	Summe Erträge / Einzahlungen operative Gebarung				52.977,00	49.600,00	3.377,00	52.977,00	49.600,00	3.377,00
SU 22 / 32	Summe Aufwendungen / Auszahlungen operative Gebarung				0,00	0,00	0,00	0,00	0,00	0,00
SA 0 / SA 1	(0) Nettoergebnis (21 - 22) / (1) Geldfluss operative Gebarung (31 – 32)				52.977,00	49.600,00	3.377,00	52.977,00	49.600,00	3.377,00
SU 23	Summe Haushaltsrücklagen				0,00	0,00	0,00	0,00	0,00	0,00
SA00	Nettoergebnis nach Zuw./Entn. Haushaltsrücklagen (Saldo 0 +/- SU23)				52.977,00	49.600,00	3.377,00			
Investive Gebarung										
SU 33	Summe Einzahlungen investive Gebarung							0,00	0,00	0,00
SU 34	Summe Auszahlungen investive Gebarung							0,00	0,00	0,00
SA2	Saldo (2) Geldfluss aus der Investiven Gebarung (33 – 34)							0,00	0,00	0,00
SA3	Saldo (3) Nettofinanzierungssaldo (Saldo 1 + Saldo 2)							52.977,00	49.600,00	3.377,00
Finanzierungstätigkeit										
SU 35	Summe Einzahlungen aus der Finanzierungstätigkeit							0,00	0,00	0,00
SU 36	Summe Auszahlungen aus der Finanzierungstätigkeit							0,00	0,00	0,00
SA4	Saldo (4) Geldfluss aus der Finanzierungstätigkeit (35 – 36)							0,00	0,00	0,00
SA5	Saldo (5) Geldfluss aus der voranschlagswirksamen Gebarung (Saldo 3 + Saldo 4)							52.977,00	49.600,00	3.377,00
947	Sonstige Zuschüsse der Länder									
947000	Härteausgleich VZ 2001 Landesmittel									
Operative Gebarung										
2/947000+861000	Transfers von Ländern, Landesfonds und Landeskammern	2121	3121	15	14.368,50		14.368,50	14.368,50		14.368,50
SU 21 / 31	Summe Erträge / Einzahlungen operative Gebarung				14.368,50	0,00	14.368,50	14.368,50	0,00	14.368,50
SU 22 / 32	Summe Aufwendungen / Auszahlungen operative Gebarung				0,00	0,00	0,00	0,00	0,00	0,00
SA 0 / SA 1	(0) Nettoergebnis (21 - 22) / (1) Geldfluss operative Gebarung (31 – 32)				14.368,50	0,00	14.368,50	14.368,50	0,00	14.368,50
SU 23	Summe Haushaltsrücklagen				0,00	0,00	0,00	0,00	0,00	0,00
SA00	Nettoergebnis nach Zuw./Entn. Haushaltsrücklagen (Saldo 0 +/- SU23)				14.368,50	0,00	14.368,50			

		MVAG			Ergebnisrechnung			Finanzierungsrechnung		
		EH	FH	VCQU	RA 2022	VA 2022	RA - VA	RA 2022	VA 2022	RA - VA
Investive Gebarung										
SU 33	Summe Einzahlungen investive Gebarung							0,00	0,00	0,00
SU 34	Summe Auszahlungen investive Gebarung							0,00	0,00	0,00
SA2	Saldo (2) Geldfluss aus der Investiven Gebarung (33 – 34)							0,00	0,00	0,00
SA3	Saldo (3) Nettofinanzierungssaldo (Saldo 1 + Saldo 2)							14.368,50	0,00	14.368,50
Finanzierungstätigkeit										
SU 35	Summe Einzahlungen aus der Finanzierungstätigkeit							0,00	0,00	0,00
SU 36	Summe Auszahlungen aus der Finanzierungstätigkeit							0,00	0,00	0,00
SA4	Saldo (4) Geldfluss aus der Finanzierungstätigkeit (35 – 36)							0,00	0,00	0,00
SA5	Saldo (5) Geldfluss aus der voranschlagswirksamen Gebarung (Saldo 3 + Saldo 4)							14.368,50	0,00	14.368,50
99	Jahresergebnis, Übergabe und Übernahme des Jahresergebnisses, Abwicklung der Vorjahre									
991	Rückersetzte, nicht absetzbare Einnahmen und Ausgaben (soweit nicht aufteilbar)									
991000	Rückersätze aus Vorjahren									
Operative Gebarung										
SU 21 / 31	Summe Erträge / Einzahlungen operative Gebarung				0,00	0,00	0,00	0,00	0,00	0,00
1/991000-722000	Rückersätze von Erträgen		2225	3225	24	1.320,56	1.320,56	1.320,56	1.320,56	1.320,56
SU 22 / 32	Summe Aufwendungen / Auszahlungen operative Gebarung				1.320,56	0,00	1.320,56	1.320,56	0,00	1.320,56
SA 0 / SA 1	(0) Nettoergebnis (21 - 22) / (1) Geldfluss operative Gebarung (31 – 32)				-1.320,56	0,00	-1.320,56	-1.320,56	0,00	-1.320,56
SU 23	Summe Haushaltsrücklagen				0,00	0,00	0,00	0,00	0,00	0,00
SA00	Nettoergebnis nach Zuw./Entn. Haushaltsrücklagen (Saldo 0 +/- SU23)				-1.320,56	0,00	-1.320,56			
Investive Gebarung										
SU 33	Summe Einzahlungen investive Gebarung							0,00	0,00	0,00
SU 34	Summe Auszahlungen investive Gebarung							0,00	0,00	0,00
SA2	Saldo (2) Geldfluss aus der Investiven Gebarung (33 – 34)							0,00	0,00	0,00
SA3	Saldo (3) Nettofinanzierungssaldo (Saldo 1 + Saldo 2)							-1.320,56	0,00	-1.320,56
Finanzierungstätigkeit										
SU 35	Summe Einzahlungen aus der Finanzierungstätigkeit							0,00	0,00	0,00
SU 36	Summe Auszahlungen aus der Finanzierungstätigkeit							0,00	0,00	0,00
SA4	Saldo (4) Geldfluss aus der Finanzierungstätigkeit (35 – 36)							0,00	0,00	0,00
SA5	Saldo (5) Geldfluss aus der voranschlagswirksamen Gebarung (Saldo 3 + Saldo 4)							-1.320,56	0,00	-1.320,56

Nachweis der Investitionstätigkeit

Vorhaben	Vorhabensbezeichnung		RA 2022	VA 2022	RA - VA	RA Vorjahre	RA Gesamt
Konto	Bezeichnung						
1002110	Volksschule						
	Auszahlungen - Investitionen - Mittelverwendung		0,00	0,00	0,00	0,00	0,00
	Anschaffungs- oder Herstellungskosten		0,00	0,00	0,00	0,00	0,00
	Einzahlungen - Finanzierung - Mittelaufbringung		1.550,00	0,00	1.550,00	0,00	1.550,00
	Mittel aus Geldfluss aus der operativen Gebarung		1.550,00	0,00	1.550,00	0,00	1.550,00
	6/211000+829960 Sonstige Erträge		1.550,00		1.550,00		1.550,00
	Bedarfszuweisungen/KTZ		0,00	0,00	0,00	0,00	0,00
	Haushaltsrücklagen/Zahlungsmittelreserven		0,00	0,00	0,00	0,00	0,00
	Sonstige Kapitaltransfers und Subventionen		0,00	0,00	0,00	0,00	0,00
	Darlehen		0,00	0,00	0,00	0,00	0,00
	Finanzierungsleasing		0,00	0,00	0,00	0,00	0,00
	Veräußerung langfristiges Vermögen und sonstiges		0,00	0,00	0,00	0,00	0,00
	Finanzierungsergebnis 1002110		1.550,00	0,00	1.550,00	0,00	1.550,00
	offene Verbindlichkeiten		0,00				
	offene Forderungen		0,00				

Vorhaben	Vorhabensbezeichnung		RA 2022	VA 2022	RA - VA	RA Vorjahre	RA Gesamt
Konto	Bezeichnung						
1006121	Erhaltung Güterwege (2019 bis 2030)						
	Auszahlungen - Investitionen - Mittelverwendung		92.856,52	22.000,00	70.856,52	62.732,13	155.588,65
	Anschaffungs- oder Herstellungskosten		92.856,52	22.000,00	70.856,52	62.732,13	155.588,65
	5/612100-002000	Straßenbauten				4.296,00	4.296,00
	5/710000-002000	Straßenbauten	92.856,52	22.000,00	70.856,52	22.584,47	115.440,99
	5/710000-729960	Sonstige Aufwendungen				35.851,66	35.851,66
	Einzahlungen - Finanzierung - Mittelaufbringung		52.600,00	59.400,00	-6.800,00	25.300,00	77.900,00
	Mittel aus Geldfluss aus der operativen Gebarung		0,00	47.400,00	-47.400,00	0,00	0,00
	6/710000+829910	Sonstige Erträge		47.400,00	-47.400,00		
	Bedarfszuweisungen/KTZ		52.600,00	12.000,00	40.600,00	25.300,00	77.900,00
	6/612100+301100	Kapitaltransfers von Ländern, Landesfonds und Landeskammern				6.050,00	6.050,00
	6/612100+871000	Bedarfszuweisung				6.050,00	6.050,00
	6/710000+301000	Kapitaltransfers von Ländern, Landesfonds und Landeskammern	6.050,00	6.000,00	50,00	6.600,00	12.650,00
	6/710000+871000	Kapitaltransfers aus Gemeinde-Bedarfszuweisungsmittel	46.550,00	6.000,00	40.550,00	6.600,00	53.150,00
	Haushaltsrücklagen/Zahlungsmittelreserven		0,00	0,00	0,00	0,00	0,00
	Sonstige Kapitaltransfers und Subventionen		0,00	0,00	0,00	0,00	0,00
	Darlehen		0,00	0,00	0,00	0,00	0,00
	Finanzierungsleasing		0,00	0,00	0,00	0,00	0,00
	Veräußerung langfristiges Vermögen und sonstiges		0,00	0,00	0,00	0,00	0,00
Finanzierungsergebnis 1006121			-40.256,52	37.400,00	-77.656,52	-37.432,13	-77.688,65
	offene Verbindlichkeiten		0,00				
	offene Forderungen		0,00				

Vorhaben	Vorhabensbezeichnung		RA 2022	VA 2022	RA - VA	RA Vorjahre	RA Gesamt
Konto	Bezeichnung						
1163000	Feuerwehren (1990 bis 2030)						
	Auszahlungen - Investitionen - Mittelverwendung		38.617,83	151.200,00	-112.582,17	36.525,40	75.143,23
	Anschaffungs- oder Herstellungskosten		38.617,83	151.200,00	-112.582,17	36.525,40	75.143,23
	5/163000-010000 Gebäude FF Leopoldsdorf		37.920,59	93.700,00	-55.779,41	17.937,00	55.857,59
	5/163000-040000 Fahrzeuge			57.500,00	-57.500,00	18.588,40	18.588,40
	5/163000-720000 Kostenbeiträge (Kostenersätze) für Leistungen		697,24		697,24		697,24
	Einzahlungen - Finanzierung - Mittelaufbringung		0,00	0,00	0,00	187.691,00	187.691,00
	Mittel aus Geldfluss aus der operativen Gebarung		0,00	0,00	0,00	117.691,00	117.691,00
	6/163000+829960 Sonstige Erträge					117.691,00	117.691,00
	Bedarfszuweisungen/KTZ		0,00	0,00	0,00	70.000,00	70.000,00
	6/163000+301000 Kapitaltransfers von Ländern, Landesfonds und Landeskammern					20.000,00	20.000,00
	6/163000+871000 Bedarfszuweisung					50.000,00	50.000,00
	Haushaltsrücklagen/Zahlungsmittelreserven		0,00	0,00	0,00	0,00	0,00
	Sonstige Kapitaltransfers und Subventionen		0,00	0,00	0,00	0,00	0,00
	Darlehen		0,00	0,00	0,00	0,00	0,00
	Finanzierungsleasing		0,00	0,00	0,00	0,00	0,00
	Veräußerung langfristiges Vermögen und sonstiges		0,00	0,00	0,00	0,00	0,00
Finanzierungsergebnis 1163000			-38.617,83	-151.200,00	112.582,17	151.165,60	112.547,77
	offene Verbindlichkeiten		585,74				
	offene Forderungen		0,00				

Vorhaben	Vorhabensbezeichnung		RA 2022	VA 2022	RA - VA	RA Vorjahre	RA Gesamt
Konto	Bezeichnung						
1612000	Straßenbau - Infrastruktur (1990 bis 2030)						
	Auszahlungen - Investitionen - Mittelverwendung		186.524,01	374.600,00	-188.075,99	325.875,76	512.399,77
	Anschaffungs- oder Herstellungskosten		186.524,01	374.600,00	-188.075,99	325.875,76	512.399,77
5/031000-060000	Im Bau befindliche Grundstückseinrichtungen		40.058,62	49.500,00	-9.441,38		40.058,62
5/031000-720000	Kostenbeiträge (Kostensätze) für Leistungen		797,12		797,12		797,12
5/612000-002000	Straßenbauten		4.039,44	100.700,00	-96.660,56	67.779,78	71.819,22
5/612000-002100	Platzgestaltung Reingers					9.684,21	9.684,21
5/612000-002200	Dorfplatz Hirschenschlag					18.998,34	18.998,34
5/612000-002300	Aufschließung Bauland Leopoldsdorf					33.745,06	33.745,06
5/612000-002400	Dorfplatz Leopoldsdorf		9.408,22	20.000,00	-10.591,78		9.408,22
5/612000-002500	Aufschließung Bauland Reingers		35.012,38	90.000,00	-54.987,62	10.668,37	45.680,75
5/612000-005000	Anlagen zu Straßenbauten		2.161,65		2.161,65		2.161,65
5/612000-050000	Sonderanlagen Straßenbeleuchtung			10.000,00	-10.000,00		
1/612000-346000	Investitionsdarlehen von Finanzunternehmen (1/11)		57.000,00	57.000,00		185.000,00	242.000,00
1/612000-683000	Verluste aus dem Abgang von Sachanlagen und immateriellen Vermögenswerten		38.046,58		38.046,58		38.046,58
5/612000-729910	Sonstige Aufwendungen			47.400,00	-47.400,00		
	Einzahlungen - Finanzierung - Mittelaufbringung		378.780,16	71.500,00	307.280,16	628.942,82	1.007.722,98
	Mittel aus Geldfluss aus der operativen Gebarung		257.112,59	0,00	257.112,59	264.442,82	521.555,41
6/612000+247000	Darlehen an private Organisationen ohne Erwerbszweck und andere		57.000,00		57.000,00		57.000,00
6/612000+829960	Sonstige Erträge					264.442,82	264.442,82
6/710000+891000	Sonstige Wertaufholungen / Bestandsvermehrungen am kurzfristigen und langfristigen Vermögen		200.112,59		200.112,59		200.112,59
	Bedarfszuweisungen/KTZ		101.900,00	51.900,00	50.000,00	122.500,00	224.400,00
6/612000+301000	Kapitaltransfers von Ländern, Landesfonds und Landeskammern					42.500,00	42.500,00
6/612000+871000	Bedarfszuweisungen		101.900,00	51.900,00	50.000,00	80.000,00	181.900,00
	Haushaltsrücklagen/Zahlungsmittelreserven		0,00	0,00	0,00	0,00	0,00
	Sonstige Kapitaltransfers und Subventionen		19.767,57	19.600,00	167,57	0,00	19.767,57
6/612000+307000	Kapitaltransfers von privaten Haushalten und privaten Organisationen ohne Erwerbszweck und andere		19.767,57	19.600,00	167,57		19.767,57
	Darlehen		0,00	0,00	0,00	242.000,00	242.000,00
1/11	Güterweg Lüssäcker					242.000,00	242.000,00
	Finanzierungsleasing		0,00	0,00	0,00	0,00	0,00
	Veräußerung langfristiges Vermögen und sonstiges		0,00	0,00	0,00	0,00	0,00
	Finanzierungsergebnis 1612000		192.256,15	-303.100,00	495.356,15	303.067,06	495.323,21
	offene Verbindlichkeiten		12.789,60				
	offene Forderungen		0,00				

Vorhaben	Vorhabensbezeichnung		RA 2022	VA 2022	RA - VA	RA Vorjahre	RA Gesamt
Konto	Bezeichnung						
1680000	Breitbandausbau (2020 bis 2030)						
	Auszahlungen - Investitionen - Mittelverwendung		87.446,31	229.700,00	-142.253,69	264.786,55	352.232,86
	Anschaffungs- oder Herstellungskosten		87.446,31	229.700,00	-142.253,69	264.786,55	352.232,86
	5/859100-060000	Im Bau befindliche Grundstückseinrichtungen	87.446,31	229.700,00	-142.253,69	264.786,55	352.232,86
	Einzahlungen - Finanzierung - Mittelaufbringung		118.147,39	274.300,00	-156.152,61	558.527,13	676.674,52
	Mittel aus Geldfluss aus der operativen Gebarung		0,00	0,00	0,00	0,00	0,00
	Bedarfszuweisungen/KTZ		0,00	0,00	0,00	0,00	0,00
	Haushaltsrücklagen/Zahlungsmittelreserven		0,00	0,00	0,00	0,00	0,00
	Sonstige Kapitaltransfers und Subventionen		61.124,00	97.300,00	-36.176,00	66.150,52	127.274,52
	6/859100+300000	Kapitaltransfers von Bund, Bundesfonds und Bundeskammern				66.150,52	66.150,52
	6/859100+300100	FFG - Kapitaltransfers von Bund, Bundesfonds und Bundeskammern	61.124,00	97.300,00	-36.176,00		61.124,00
	Darlehen		57.023,39	177.000,00	-119.976,61	492.376,61	549.400,00
	307/7	Breitbandausbau	57.023,39	57.000,00	23,39	492.376,61	549.400,00
	1001001/13	Vorfinanzierung Bundesförderung Breitbandausbau		120.000,00	-120.000,00		
	Finanzierungsleasing		0,00	0,00	0,00	0,00	0,00
	Veräußerung langfristiges Vermögen und sonstiges		0,00	0,00	0,00	0,00	0,00
Finanzierungsergebnis 1680000			30.701,08	44.600,00	-13.898,92	293.740,58	324.441,66
	offene Verbindlichkeiten		24.252,84				
	offene Forderungen		0,00				

Vorhaben	Vorhabensbezeichnung		RA 2022	VA 2022	RA - VA	RA Vorjahre	RA Gesamt
Konto	Bezeichnung						
1770000	Tourismus (2008 bis 2030)						
	Auszahlungen - Investitionen - Mittelverwendung		64.438,82	172.400,00	-107.961,18	75.816,76	140.255,58
	Anschaffungs- oder Herstellungskosten		64.438,82	172.400,00	-107.961,18	75.816,76	140.255,58
	5/771000-050000 Sonderanlagen		2.280,00	40.000,00	-37.720,00	824,31	3.104,31
	5/899000-010000 Gebäude		48.093,92	132.400,00	-84.306,08	74.992,45	123.086,37
	5/899000-720000 Kostenbeiträge (Kostenersätze) für Leistungen		14.064,90		14.064,90		14.064,90
	Einzahlungen - Finanzierung - Mittelaufbringung		191.194,75	191.100,00	94,75	57.112,99	248.307,74
	Mittel aus Geldfluss aus der operativen Gebarung		0,00	0,00	0,00	22.945,99	22.945,99
	6/899000+829960 Sonstige Erträge					22.945,99	22.945,99
	Bedarfszuweisungen/KTZ		170.832,19	170.800,00	32,19	34.167,00	204.999,19
	6/899000+301000 Kapitaltransfers von Ländern, Landesfonds und Landeskammern		20.832,19	20.800,00	32,19	9.167,00	29.999,19
	6/899000+871000 Kapitaltransfers aus Gemeinde-Bedarfszuweisungsmittel		150.000,00	150.000,00			150.000,00
	6/899000+871100 Kapitaltransfers aus Gemeinde-Bedarfszuweisungsmittel					25.000,00	25.000,00
	Haushaltsrücklagen/Zahlungsmittelreserven		0,00	0,00	0,00	0,00	0,00
	Sonstige Kapitaltransfers und Subventionen		20.362,56	20.300,00	62,56	0,00	20.362,56
	6/899000+309000 Kapitaltransfers von der Europäischen Union		20.362,56	20.300,00	62,56		20.362,56
	Darlehen		0,00	0,00	0,00	0,00	0,00
	Finanzierungsleasing		0,00	0,00	0,00	0,00	0,00
	Veräußerung langfristiges Vermögen und sonstiges		0,00	0,00	0,00	0,00	0,00
Finanzierungsergebnis 1770000			126.755,93	18.700,00	108.055,93	-18.703,77	108.052,16
	offene Verbindlichkeiten		35,11				
	offene Forderungen		0,00				

Vorhaben	Vorhabensbezeichnung		RA 2022	VA 2022	RA - VA	RA Vorjahre	RA Gesamt
Konto	Bezeichnung						
1853001	Nahversorgung Leopoldsdorf (2021 bis 2022)						
	Auszahlungen - Investitionen - Mittelverwendung		0,00	0,00	0,00	203.068,03	203.068,03
	Anschaffungs- oder Herstellungskosten		0,00	0,00	0,00	203.068,03	203.068,03
	5/853000-010000	Gebäude und Bauten				203.068,03	203.068,03
	Einzahlungen - Finanzierung - Mittelaufbringung		0,00	71.800,00	-71.800,00	131.262,20	131.262,20
	Mittel aus Geldfluss aus der operativen Gebarung		0,00	0,00	0,00	0,00	0,00
	Bedarfszuweisungen/KTZ		0,00	0,00	0,00	81.262,20	81.262,20
	6/853000+301000	Kapitaltransfers von Ländern, Landesfonds und Landeskammern				81.262,20	81.262,20
	Haushaltsrücklagen/Zahlungsmittelreserven		0,00	0,00	0,00	0,00	0,00
	Sonstige Kapitaltransfers und Subventionen		0,00	0,00	0,00	0,00	0,00
	Darlehen		0,00	71.800,00	-71.800,00	50.000,00	50.000,00
	337/14	Nahversorgung Leopoldsdorf		71.800,00	-71.800,00	50.000,00	50.000,00
	Finanzierungsleasing		0,00	0,00	0,00	0,00	0,00
	Veräußerung langfristiges Vermögen und sonstiges		0,00	0,00	0,00	0,00	0,00
Finanzierungsergebnis 1853001			0,00	71.800,00	-71.800,00	-71.805,83	-71.805,83
	offene Verbindlichkeiten		0,00				
	offene Forderungen		0,00				

Vorhaben	Vorhabensbezeichnung		RA 2022	VA 2022	RA - VA	RA Vorjahre	RA Gesamt
Konto	Bezeichnung						
2200000	Sonstiges Vorhaben (Sammelnachweis) (2020 bis 2100)						
	Auszahlungen - Investitionen - Mittelverwendung		2.386,70	15.000,00	-12.613,30	34.647,90	37.034,60
	Anschaffungs- oder Herstellungskosten		2.386,70	15.000,00	-12.613,30	34.647,90	37.034,60
1/010000-042100	EDV-Anlage		2.386,70	2.000,00	386,70		2.386,70
1/163000-004000	Wasser- und Kanalisationsbauten Feuerwehrhäuser					1.000,00	1.000,00
1/240000-042000	Betriebsausstattung					1.364,75	1.364,75
1/240100-042000	Amts-, Betriebs- und Geschäftsausstattung					811,63	811,63
1/262000-010000	Gebäude und Bauten					1.749,60	1.749,60
1/612000-050000	Einricht.zur Regel. und Sicherung des Verkehrs			1.000,00	-1.000,00		
1/817000-020000	Maschinen und maschinelle Anlagen			1.500,00	-1.500,00	1.174,24	1.174,24
1/820000-020000	Anschaffung von Maschinen					5.700,00	5.700,00
1/820000-042000	Betriebsausstattung			500,00	-500,00		
1/840000-001000	Erwerb von Grundstücken			10.000,00	-10.000,00	22.847,68	22.847,68
	Einzahlungen - Finanzierung - Mittelaufbringung		0,00	0,00	0,00	13.741,00	13.741,00
	Mittel aus Geldfluss aus der operativen Gebarung		0,00	0,00	0,00	13.741,00	13.741,00
2/840000+001000	Verkauf von Grundstücken					13.741,00	13.741,00
	Bedarfszuweisungen/KTZ		0,00	0,00	0,00	0,00	0,00
	Haushaltsrücklagen/Zahlungsmittelreserven		0,00	0,00	0,00	0,00	0,00
	Sonstige Kapitaltransfers und Subventionen		0,00	0,00	0,00	0,00	0,00
	Darlehen		0,00	0,00	0,00	0,00	0,00
	Finanzierungsleasing		0,00	0,00	0,00	0,00	0,00
	Veräußerung langfristiges Vermögen und sonstiges		0,00	0,00	0,00	0,00	0,00
Finanzierungsergebnis 2200000			-2.386,70	-15.000,00	12.613,30	-20.906,90	-23.293,60
offene Verbindlichkeiten			0,00				
offene Forderungen			0,00				

Salden Finanzierungsergebnisse		RA 2022	VA 2022	RA - VA	RA Vorjahre	RA Gesamt
1002110	Volksschule					
	Auszahlungen - Investitionen - Mittelverwendung	0,00	0,00	0,00	0,00	0,00
	Einzahlungen - Finanzierung - Mittelherkunft	1.550,00	0,00	1.550,00	0,00	1.550,00
		1.550,00	0,00	1.550,00	0,00	1.550,00
	offene Verbindlichkeiten	0,00				
	offene Forderungen	0,00				
1006121	Erhaltung Güterwege (2019 bis 2030)					
	Auszahlungen - Investitionen - Mittelverwendung	92.856,52	22.000,00	70.856,52	62.732,13	155.588,65
	Einzahlungen - Finanzierung - Mittelherkunft	52.600,00	59.400,00	-6.800,00	25.300,00	77.900,00
		-40.256,52	37.400,00	-77.656,52	-37.432,13	-77.688,65
	offene Verbindlichkeiten	0,00				
	offene Forderungen	0,00				
1163000	Feuerwehren (1990 bis 2030)					
	Auszahlungen - Investitionen - Mittelverwendung	38.617,83	151.200,00	-112.582,17	36.525,40	75.143,23
	Einzahlungen - Finanzierung - Mittelherkunft	0,00	0,00	0,00	187.691,00	187.691,00
		-38.617,83	-151.200,00	112.582,17	151.165,60	112.547,77
	offene Verbindlichkeiten	585,74				
	offene Forderungen	0,00				
1612000	Straßenbau - Infrastruktur (1990 bis 2030)					
	Auszahlungen - Investitionen - Mittelverwendung	186.524,01	374.600,00	-188.075,99	325.875,76	512.399,77
	Einzahlungen - Finanzierung - Mittelherkunft	378.780,16	71.500,00	307.280,16	628.942,82	1.007.722,98
		192.256,15	-303.100,00	495.356,15	303.067,06	495.323,21
	offene Verbindlichkeiten	12.789,60				
	offene Forderungen	0,00				
1680000	Breitbandausbau (2020 bis 2030)					
	Auszahlungen - Investitionen - Mittelverwendung	87.446,31	229.700,00	-142.253,69	264.786,55	352.232,86
	Einzahlungen - Finanzierung - Mittelherkunft	118.147,39	274.300,00	-156.152,61	558.527,13	676.674,52
		30.701,08	44.600,00	-13.898,92	293.740,58	324.441,66
	offene Verbindlichkeiten	24.252,84				
	offene Forderungen	0,00				
1770000	Tourismus (2008 bis 2030)					
	Auszahlungen - Investitionen - Mittelverwendung	64.438,82	172.400,00	-107.961,18	75.816,76	140.255,58
	Einzahlungen - Finanzierung - Mittelherkunft	191.194,75	191.100,00	94,75	57.112,99	248.307,74
		126.755,93	18.700,00	108.055,93	-18.703,77	108.052,16
	offene Verbindlichkeiten	35,11				
	offene Forderungen	0,00				

Salden Finanzierungsergebnisse		RA 2022	VA 2022	RA - VA	RA Vorjahre	RA Gesamt
1853001	Nahversorgung Leopoldsdorf (2021 bis 2022)					
	Auszahlungen - Investitionen - Mittelverwendung	0,00	0,00	0,00	203.068,03	203.068,03
	Einzahlungen - Finanzierung - Mittelherkunft	0,00	71.800,00	-71.800,00	131.262,20	131.262,20
		0,00	71.800,00	-71.800,00	-71.805,83	-71.805,83
	offene Verbindlichkeiten	0,00				
	offene Forderungen	0,00				
Saldo Investive Einzelvorhaben		272.388,81	-281.800,00	554.188,81	620.031,51	892.420,32
	offene Verbindlichkeiten	37.663,29				
	offene Forderungen	0,00				
2200000	Sonstiges Vorhaben (Sammelnachweis) (2020 bis 2100)					
	Auszahlungen - Investitionen - Mittelverwendung	2.386,70	15.000,00	-12.613,30	34.647,90	37.034,60
	Einzahlungen - Finanzierung - Mittelherkunft	0,00	0,00	0,00	13.741,00	13.741,00
		-2.386,70	-15.000,00	12.613,30	-20.906,90	-23.293,60
	offene Verbindlichkeiten	0,00				
	offene Forderungen	0,00				
Saldo Sonstige Investitionen		-2.386,70	-15.000,00	12.613,30	-20.906,90	-23.293,60
	offene Verbindlichkeiten	0,00				
	offene Forderungen	0,00				
Saldo der gesamten Investitionstätigkeit		270.002,11	-296.800,00	566.802,11	599.124,61	869.126,72
	offene Verbindlichkeiten	37.663,29				
	offene Forderungen	0,00				

Nachweis Kundenforderungen

Konto	Bezeichnung	Saldo Brutto 31.12.2021	Saldo Brutto 31.12.2022	Netto	USt
010000	Gemeindeamt				
2/010000+828100	Rückersätze Ausgaben Gde.nachr.	1.181,40	1.471,60	1.226,34	245,26
	Summe 010000 Gemeindeamt	1.181,40	1.471,60	1.226,34	245,26
133000	Veterinärpolizei				
2/133000+828000	Ersatz f. Hunde-u. Ohrmarken	6,00	2,00	2,00	0,00
	Summe 133000 Veterinärpolizei	6,00	2,00	2,00	0,00
240000	Kindergärten				
2/240000+810000	Elternbeiträge	182,10	316,00	279,66	36,34
	Summe 240000 Kindergärten	182,10	316,00	279,66	36,34
612000	Gemeindestraßen				
6/612000+829000	Sonstige Einn. u. Eigenleistungen	2.198,99	0,00	0,00	0,00
6/612000+850000	Interessentenbeiträge von Grundstückseigentümern und Anrainern (einmalig)	0,00	1.615,47	1.615,47	0,00
	Summe 612000 Gemeindestraßen	2.198,99	1.615,47	1.615,47	0,00
770000	Einrichtung zur Förderung des Fremdenverkehrs				
2/770000+829000	Sonstige Einnahmen	100,00	100,00	100,00	0,00
	Summe 770000 Einrichtung zur Förderung des Fremdenverkehrs	100,00	100,00	100,00	0,00
817000	Friedhöfe				
2/817000+852000	Grabstellengebühr	383,00	-26,30	-26,30	0,00
	Summe 817000 Friedhöfe	383,00	-26,30	-26,30	0,00
820000	Wirtschaftshöfe				
2/820000+810000	Leistungserlöse Personalvergütung	0,00	28,30	28,30	0,00
2/820000+816000	Ersätze für Maschinenbenützung	0,00	62,30	62,30	0,00
	Summe 820000 Wirtschaftshöfe	0,00	90,60	90,60	0,00
853000	Betriebe für die Errichtung und Verw. von Wohn- u. Geschäftsgeb.				
2/853000+811300	Betriebskostenersätze Reingers 2	1.035,91	0,00	0,00	0,00
	Summe 853000 Betriebe für die Errichtung und Verw. von Wohn- u. Geschäftsgeb.	1.035,91	0,00	0,00	0,00
899000	Campingplatz, Hanfdorf				
2/899000+808000	Veräußerung von Handelswaren	497,14	208,31	178,50	29,81
2/899000+811000	Einnahmen aus der Vermietung Hanfhalle	0,00	195,23	164,36	30,87
	Summe 899000 Campingplatz, Hanfdorf	497,14	403,54	342,86	60,68

Konto	Bezeichnung	Saldo Brutto 31.12.2021	Saldo Brutto 31.12.2022	Netto	USt
920000	Ausschließliche Gemeindeabgaben				
1/920000-720100	Kostenbeiträge (Kostensätze) für Leistungen	-110,27	-175,93	-175,93	0,00
2/920000+830000	Grundsteuer A	-17,10	-10,20	-10,20	0,00
2/920000+830001	Grundsteuer A ab 2019	-907,48	-675,95	-675,95	0,00
2/920000+831000	Grundsteuer B	158,08	158,08	158,08	0,00
2/920000+831001	Grundsteuer B ab 2019	876,72	1.091,80	1.091,80	0,00
2/920000+833101	Kommunalsteuer ab 2019	2.736,09	4.672,03	4.672,03	0,00
2/920000+838000	Hundeabgabe	318,86	101,83	101,83	0,00
	Summe 920000 Ausschließliche Gemeindeabgaben	3.054,90	5.161,66	5.161,66	0,00
	Gesamt	Brutto 31.12.2021	Brutto 31.12.2022	Netto	USt
		8.639,44	9.134,57	8.792,29	342,28

Forderungen

Konto	Bezeichnung	Saldo lt. Konto 31.12.2021	Saldo lt. Konto 31.12.2022	Offen	Differenz
230000	Kurzfristige Forderungen aus Lieferungen und Leistungen	5.091,27	3.823,28	3.823,28	0,00
231000	Langfristige Forderungen aus Lieferungen und Leistungen	0,00	0,00	0,00	0,00
233000	Forderungen aus Abgaben	3.548,17	5.311,29	5.311,29	0,00
Summe		8.639,44	9.134,57	9.134,57	0,00

Nachweis Lieferantenverbindlichkeiten

Konto	Bezeichnung	Saldo Brutto 31.12.2021	Saldo Brutto 31.12.2022	Netto	USt
010000	Gemeindeamt				
1/010000-590000	Freiwillige Sozialleistungen	0,00	50,00	50,00	0,00
1/010000-618000	Instandhaltung der Büroeinrichtung, Softwarewartung	0,00	22,66	22,66	0,00
	Summe 010000 Gemeindeamt	0,00	72,66	72,66	0,00
019000	Repräsentationen				
1/019000-723000	Repräsentationausl.	0,00	234,20	234,20	0,00
	Summe 019000 Repräsentationen	0,00	234,20	234,20	0,00
024000	Wahlangelegenheiten				
1/024000-728000	Kosten der Wahlen	0,00	30,00	30,00	0,00
	Summe 024000 Wahlangelegenheiten	0,00	30,00	30,00	0,00
031000	Raumordnung und Raumplanung				
1/031000-728000	Architektenkosten	1.425,90	0,00	0,00	0,00
5/031000-060000	Im Bau befindliche Grundstückseinrichtungen	0,00	9.405,60	9.405,60	0,00
	Summe 031000 Raumordnung und Raumplanung	1.425,90	9.405,60	9.405,60	0,00
131000	Bau- und Feuerpolizei				
1/131000-640000	Honorar f. Bau-u.Feuerpol.Sachverst	0,00	204,71	204,71	0,00
	Summe 131000 Bau- und Feuerpolizei	0,00	204,71	204,71	0,00
163000	Freiwillige Feuerwehren				
1/163000-614000	Instandhaltung von Gebäuden	311,28	0,00	0,00	0,00
5/163000-010000	Gebäude FF Leopoldsdorf	645,06	585,74	585,74	0,00
	Summe 163000 Freiwillige Feuerwehren	956,34	585,74	585,74	0,00
211000	Volksschule				
1/211000-590000	Freiwillige Sozialleistungen	0,00	25,00	25,00	0,00
	Summe 211000 Volksschule	0,00	25,00	25,00	0,00
240000	Kindergärten				
1/240000-590000	Freiwillige Sozialleistungen	0,00	25,00	25,00	0,00
	Summe 240000 Kindergärten	0,00	25,00	25,00	0,00
390000	Kirchliche Angelegenheiten				
1/390000-618000	Instandhaltung von sonstigen Anlage	76,35	0,00	0,00	0,00
	Summe 390000 Kirchliche Angelegenheiten	76,35	0,00	0,00	0,00

Konto	Bezeichnung	Saldo Brutto 31.12.2021	Saldo Brutto 31.12.2022	Netto	USt
512000	Sonstige Medizinische Beratung und Betreuung				
1/512000-726000	Mitgliedsbeiträge an Institutionen	0,00	616,00	616,00	0,00
	Summe 512000 Sonstige Medizinische Beratung und Betreuung	0,00	616,00	616,00	0,00
612000	Gemeindestraßen				
5/612000-002200	Dorfplatz Hirschenschlag	251,10	-251,10	-251,10	0,00
5/612000-002200	Dorfplatz Hirschenschlag	251,10	251,10	251,10	0,00
5/612000-050000	Sonderanlagen Straßenbeleuchtung	0,00	3.384,00	3.384,00	0,00
	Summe 612000 Gemeindestraßen	502,20	3.384,00	3.384,00	0,00
816000	Öffentliche Beleuchtung und öffentliche Uhren				
1/816000-611000	Instandhaltung von Straßenbauten	105,52	105,52	105,52	0,00
1/816000-611000	Instandhaltung von Straßenbauten	105,52	-105,52	-105,52	0,00
	Summe 816000 Öffentliche Beleuchtung und öffentliche Uhren	211,04	0,00	0,00	0,00
817000	Friedhöfe				
1/817000-616000	Instandhaltung von Maschinen und maschinellen Anlagen	132,30	0,00	0,00	0,00
	Summe 817000 Friedhöfe	132,30	0,00	0,00	0,00
820000	Wirtschaftshöfe				
1/820000-459000	Sonstige Verbrauchsgüter	123,09	0,00	0,00	0,00
1/820000-728100	Entgelte für sonstige Leistungen Leiharbeitskräfte	0,00	400,00	400,00	0,00
1/820000-728200	Entgelt für sonst.Leistungen Rauchfangkehrer	0,00	20,28	20,28	0,00
	Summe 820000 Wirtschaftshöfe	123,09	420,28	420,28	0,00
853000	Betriebe für die Errichtung und Verw. von Wohn- u. Geschäftsgeb.				
1/853000-614000	Instandhaltung von Gebäuden	22,07	0,00	0,00	0,00
	Summe 853000 Betriebe für die Errichtung und Verw. von Wohn- u. Geschäftsgeb.	22,07	0,00	0,00	0,00
859100	Breitband BgA				
1/859100-600000	Strom	66,00	80,00	66,67	13,33
1/859100-631000	Telekommunikationsdienste	0,00	1.530,00	1.275,00	255,00
5/859100-060000	Im Bau befindliche Grundstückseinrichtungen	4.971,30	29.103,41	24.252,84	4.850,57
	Summe 859100 Breitband BgA	5.037,30	30.713,41	25.594,51	5.118,90
899000	Campingplatz, Hanfdorf				
1/899000-413000	Handelswaren	1.019,01	1.590,95	1.493,30	97,65
1/899000-413100	Handelswaren Hanf - Cafe	-165,29	-1.957,98	-1.631,65	-326,33

Konto	Bezeichnung	Saldo Brutto	Saldo Brutto	Netto	USt
		31.12.2021	31.12.2022		
1/899000-459000	Sonstige Verbrauchsgüter	190,02	0,00	0,00	0,00
1/899000-614000	Instandhaltung FZ	18,51	0,00	0,00	0,00
1/899000-618000	Instandhaltung von sonstigen Anlage FZ	138,00	0,00	0,00	0,00
1/899000-728000	Entgelte für sonstige Leistungen	356,40	355,30	323,00	32,30
5/899000-010000	Gebäude	804,03	42,13	35,11	7,02
Summe 899000 Campingplatz, Hanfdorf		2.360,68	30,40	219,76	-189,36
Gesamt		Brutto	Brutto	Netto	USt
		31.12.2021	31.12.2022		
		10.847,27	45.747,00	40.817,46	4.929,54

Verbindlichkeiten

Konto	Bezeichnung	Saldo lt. Konto	Saldo lt. Konto	Offen	Differenz
		31.12.2021	31.12.2022		
331000	Kurzfristige Verbindlichkeiten aus Lieferungen und Leistungen	10.134,03	45.747,00	45.747,00	0,00
332000	Langfristige Verbindlichkeiten aus Lieferungen und Leistungen	0,00	0,00	0,00	0,00
333000	Kurzfristige Verbindlichkeiten aus Abgaben	0,00	0,00	0,00	0,00
381000	Rückstellungen für nicht konsumierte Urlaube	0,00	0,00	0,00	0,00
Summe		10.134,03	45.747,00	45.747,00	0,00

Nettovermögensveränderungsrechnung (Anlage 1d)

Nettovermögensveränderungsrechnung	Saldo der Eröffnungsbilanz	Kumuliertes Nettoergebnis	Haushalts-rücklagen	Neubewertungs-rücklagen	Fremdwährungs-umrechnungs-rücklagen	Summe Nettovermögen
Nettovermögen zum 31.12.2021	3.833.256,71	0,00	3.738.108,57	0,00	0,00	7.571.365,28
1. Änderungen der Ansatz- und Bewertungsmethoden	0,00	0,00	XXXXXXXXXXXXXX	0,00	0,00	0,00
2. Nacherfassung von Vermögenswerten	0,00	0,00	0,00	0,00	0,00	0,00
3. Änderung der erstmaligen Eröffnungsbilanz (gem. § 38 Abs. 8)	0,00	0,00	0,00	0,00	0,00	0,00
Angepasstes Nettovermögen zum 31.12.2021	3.833.256,71	0,00	3.738.108,57	0,00	0,00	7.571.365,28
4. Veränderung aus der Bewertung von zur Veräußerung verfügbarer Finanzinstrumente	XXXXXXXXXXXXXX	XXXXXXXXXXXXXX	XXXXXXXXXXXXXX	0,00	XXXXXXXXXXXXXX	0,00
5. Veränderung aus der Bewertung von Beteiligungen	XXXXXXXXXXXXXX	XXXXXXXXXXXXXX	XXXXXXXXXXXXXX	0,00	XXXXXXXXXXXXXX	0,00
6. Veränderung aus der Umrechnung von Vermögen und Fremdmittel in fremder Währung	XXXXXXXXXXXXXX	XXXXXXXXXXXXXX	XXXXXXXXXXXXXX	XXXXXXXXXXXXXX	0,00	0,00
Summe Nettoveränderung, die nicht in die Ergebnisrechnung eingegangen ist						
7. Nettoergebnis des Finanzjahres (SA0)	XXXXXXXXXXXXXX	302.909,32	XXXXXXXXXXXXXX	XXXXXXXXXXXXXX	XXXXXXXXXXXXXX	302.909,32
8. Zuweisung und Entnahmen von Haushaltsrücklagen (SU23)	XXXXXXXXXXXXXX	-21.551,97	21.551,97	XXXXXXXXXXXXXX	XXXXXXXXXXXXXX	0,00
Nettovermögen zum 31.12.2022	3.833.256,71	281.357,35	3.759.660,54	0,00	0,00	7.874.274,60

Nachweis über Transferzahlungen (Anlage 6a)

Haushaltskonto	Bezeichnung Ansatz	Bezeichnung Post	Summe Einzahlungen	Summe Auszahlungen
Transferzahlungen von/an Bund, Bundesfonds, Bundeskammern				
Gesamtsumme Transferzahlungen von/an Bund, Bundesfonds, Bundeskammern			869.881,01	0,00
Summe Kapitaltransfers			71.624,00	0,00
Summe Laufende Transfers			798.257,01	0,00
2/211000+300000	Volksschule	Kapitaltransfers von Bund, Bundesfonds und Bundeskammern	5.250,00	
2/211000+810000	Volksschule	Kostenersatz für Schülerfreifahrten	4.341,20	
2/240000+300000	Kindergärten	Kapitaltransfers von Bund, Bundesfonds und Bundeskammern	5.250,00	
2/519100+860000	Sonstige Einrichtungen und Maßnahmen	Transfers von Bund, Bundesfonds und Bundeskammern	4.770,00	
2/899000+860000	Campingplatz, Hanfdorf	Transfers (WKO) von Bund, Bundesfonds und Bundeskammern	970,00	
2/899000+863000	Campingplatz, Hanfdorf	Transfers von sonstigen Trägern öffentlichen Rechts und Sozialversicherungsträgern (AMS/AUVA)	16.519,12	
2/925000+859400	Ertragsanteile an gemeins. B. Abg.	Ertragsanteile nach abgestuftem Bevölkerungsschlüssel	639.108,48	
2/940000+861300	Bedarfszuweisungen	BZ I Finanzkraftausgleich	59.330,38	
2/941000+860000	Sonstige Finanzaufweisungen nach dem FAG	Laufende Transferzahlungen von Bund und Bundesfonds	52.977,00	
6/612000+861100	Gemeindestraßen	Beitrag aus dem Katastrophenfond	20.240,83	
6/859100+300100	Breitband BgA	FFG - Kapitaltransfers von Bund, Bundesfonds und Bundeskammern	61.124,00	

Haushaltskonto	Bezeichnung Ansatz	Bezeichnung Post	Summe Einzahlungen	Summe Auszahlungen
Transferzahlungen von/an Länder, Landesfonds, Landeskammern				
Gesamtsumme Transferzahlungen von/an Länder, Landesfonds, Landeskammern			364.906,49	285.508,94
Summe Kapitaltransfers			39.282,19	0,00
Summe Laufende Transfers			325.624,30	285.508,94
2/024000+816000	Wahlangelegenheiten	Kostenbeiträge für Wahlen	710,50	
2/211000+301000	Volksschule	Kapitaltransfers von Ländern, Landesfonds und Landeskammern	6.200,00	
2/211000+871100	Volksschule	Kapitaltransfers aus Gemeinde-Bedarfszuweisungsmittel	2.500,00	
2/240000+301000	Kindergärten	Kapitaltransfers von Ländern, Landesfonds und Landeskammern	6.200,00	
2/240000+871100	Kindergärten	Kapitaltransfers aus Gemeinde-Bedarfszuweisungsmittel	2.500,00	
2/612000+861200	Gemeindestraßen	Transfers von Ländern, Landesfonds und Landeskammern	54,93	
2/921000+861000	Zwischen Ländern und Gemeinden geteilte Abgaben	Transfers von Ländern, Landesfonds und Landeskammern	7.040,37	
2/947000+861000	Härteausgleich VZ 2001 Landesmittel	Transfers von Ländern, Landesfonds und Landeskammern	14.368,50	
6/612000+871000	Gemeindestraßen	Bedarfszuweisungen	101.900,00	
6/710000+301000	Land- und forstwirtschaftlicher Wegebau	Kapitaltransfers von Ländern, Landesfonds und Landeskammern	6.050,00	
6/710000+871000	Land- und forstwirtschaftlicher Wegebau	Kapitaltransfers aus Gemeinde-Bedarfszuweisungsmittel	46.550,00	
6/899000+301000	Campingplatz, Hanfdorf	Kapitaltransfers von Ländern, Landesfonds und Landeskammern	20.832,19	
6/899000+871000	Campingplatz, Hanfdorf	Kapitaltransfers aus Gemeinde-Bedarfszuweisungsmittel	150.000,00	
1/131000-640000	Bau- und Feuerpolizei	Honorar f. Bau-u. Feuerpol. Sachverst		3.440,39
1/220000-751000	Berufsbildende Pflichtschulen	Transfers an Länder, Landesfonds und Landeskammern		7.950,00
1/419000-751000	Sonstige Einrichtungen und Maßnahmen	Sozialhilfeumlage Wohnsitzgemeindebeitrag		14.394,76
1/419000-751100	Sonstige Einrichtungen und Maßnahmen	Sozialhilfe nach Finanzkraft		80.743,13
1/439000-751000	Sonstige Einrichtungen und Maßnahmen	Jugendwohlfahrtsumlage		15.406,36
1/510000-751000	Medizinische Bereichsversorgung	Laufende Transferzahlungen an Länder und Landesfonds		2.161,43
1/562000-752000	Sprengelbeiträge	NÖKAS Zweckaufwand		161.412,87

Haushaltskonto	Bezeichnung Ansatz	Bezeichnung Post	Summe Einzahlungen	Summe Auszahlungen
Transferzahlungen von/an Gemeinden, Gemeindeverbände, Gemeindefonds				
Gesamtsumme Transferzahlungen von/an Gemeinden, Gemeindeverbände, Gemeindefonds			5.299,40	84.544,70
Summe Kapitaltransfers			0,00	900,00
Summe Laufende Transfers			5.299,40	83.644,70
2/852000+852000	Betriebe der Müllbeseitigung	Anteil Abfallbehandlungs- abgabe	5.299,40	
1/000000-752000	Gewählte Gemeindeorgane	Transfers an Gemeinden, Gemeindeverbände (Gemeindepensionsverband)		12.700,08
1/022000-752000	Standesamt	Transfers an Gemeinden, Gemeindeverbände (ohne marktbestimmte Tätigkeit) und Gemeindefonds		7.908,12
1/060000-726000	Beiträge an Verbände, Vereine und sonstige Organisationen	Beiträge an Gemeindevertreterverb.		7.692,01
1/060000-726300	Beiträge an Verbände, Vereine und sonstige Organisationen	Beiträge an Kleinregion NORD		2.600,00
1/060000-728100	Beiträge an Verbände, Vereine und sonstige Organisationen	Entgelt Personalverrechnung Stadtgem. Litschau		3.096,35
1/212000-752000	Hauptschulen	Transfers an Gemeinden, Gemeindeverbände (ohne marktbestimmte Tätigkeit) und Gemeindefonds		38.619,70
1/214000-752000	Polytechnische Schulen	Transfers an Gemeinden, Gemeindeverbände (ohne marktbestimmte Tätigkeit) und Gemeindefonds		2.355,70
1/320000-752000	Ausbildung in Musik und darstellender Kunst	Laufende Transferzahlungen an Gemeinden, -verbände u. -fonds		5.539,48
1/360000-785000	Heimatspflege - Heimatmuseum	Kapitaltransfers an das Ausland		900,00
1/631000-726000	Konkurrenzwässer	Mitgliedsbeiträge an Institutionen Braunaubachverband		1.050,00
1/771000-757000	Maßnahmen zur Förderung des Fremdenverkehrs	Beitrag an Fremdenverkehrsverband		2.083,26
Transferzahlungen von/an Sozialversicherungsträger				
Gesamtsumme Transferzahlungen von/an Sozialversicherungsträger			0,00	0,00
Summe Kapitaltransfers			0,00	0,00
Summe Laufende Transfers			0,00	0,00

Haushaltskonto	Bezeichnung Ansatz	Bezeichnung Post	Summe Einzahlungen	Summe Auszahlungen
Transferzahlungen von/an sonst. Träger des öffentlichen Rechts				
Gesamtsumme Transferzahlungen von/an sonst. Träger des öffentlichen Rechts			0,00	29.695,32
Summe Kapitaltransfers			0,00	990,00
Summe Laufende Transfers			0,00	28.705,32
1/031000-757000	Raumordnung und Raumplanung	Laufende Transferzahlungen an priv. Organisationen		250,00
1/060000-726200	Beiträge an Verbände, Vereine und sonstige Organisationen	Mitgliedsbeiträge LEADER+ LAG Waldv.Grenzland		739,20
1/060000-728200	Beiträge an Verbände, Vereine und sonstige Organisationen	Mitgliedsbeitrag Interkomm		300,00
1/163000-754000	Freiwillige Feuerwehren	Subventionen		1.717,86
1/180000-726000	Zivilschutz	Zivilschutzverband Mitgliedsbeitrag		129,36
1/240100-757000	Tagesbetreuungseinrichtung	Laufende Transferzahlungen an priv. Organisationen ohne Erwerbszweck		24.272,00
1/262000-757000	Sportplätze	Subvention an Sportverein		363,36
1/269000-757000	Sonstige Einrichtungen und Maßnahmen	Subvention an BIKE.FIT Union Waldviertel		363,36
1/363000-777000	Altstadterhaltung und Ortsbildpflege	Kapitaltransferzahlungen an priv. Organisationen ohne Erwerbszweck		990,00
1/381000-757000	Massnahmen der Kulturpflege	Subvention Together		100,00
1/512000-757000	Sonstige Medizinische Beratung und Betreuung	Transfers an private Organisationen ohne Erwerbszweck		100,00
1/522000-726000	Reinhaltung der Luft	Mitgliedsbeiträge		370,18
Gesamtsumme			1.240.086,90	399.748,96

Nachweis über Haushaltsrücklagen und
Zahlungsmittelreserven (Anlage 6b)

Haushaltsrücklagen		Rücklagenstand			Rücklagenstand	Zahlungsmittelreserven		
Nr.	Verwendungszweck	31.12.2021	Zuführungen	Entnahmen	31.12.2022	31.12.2021	31.12.2022	Konto-/Sparbuchnummer
8/8000001/00029	Wohnbauförderung Rückerstattung	64.807,82	42.221,14	20.669,17	86.359,79	64.807,82	86.359,79	ZW 6 294006 AT33 3241 5000 3082 5566
	Rücklagen	64.807,82	42.221,14	20.669,17	86.359,79	64.807,82	86.359,79	
8/9990935/00001	Rücklage aus 50% des Eröffnungsbilanzsaldos	3.673.300,75			3.673.300,75			
	Allgemeine Haushaltsrücklagen	3.673.300,75	0,00	0,00	3.673.300,75			
	Gesamtsummen	3.738.108,57	42.221,14	20.669,17	3.759.660,54	64.807,82	86.359,79	

Einzelnachweis über Finanzschulden und Schuldendienst
(Anlage 6c)

Kontonummer Darlehensnr.	Ansatz	Darlehensgeber/Staat Aktenzahl	Verwendungszweck Genehmigungsdatum/-vermerk	Beschluss- Datum	Zinssatz	Währung	Laufzeit
1. Darlehen für Investitionszwecke							
1.1. ... von Trägern des öffentlichen Rechts							
1.1.1. ... von Bund, Bundesfonds, Bundeskammern							
1.1.2. ... von Ländern, Landesfonds, Landeskammern							
1 3	853000	HYPO NOE Landesbank für Niederösterreich und Wien AC 7-320186-018	Wohnungen Volksschule		0,500%	EUR	01.01.1981 - Betriebe für die Errichtung und Verw. von Wohn- u.
1 8	853000	HYPO NOE Landesbank für Niederösterreich und Wien AC 7-320376-003	Wohnung Amtshaus		0,500%	EUR	01.01.1984 - Betriebe für die Errichtung und Verw. von Wohn- u.
1 9	853000	HYPO NOE Landesbank für Niederösterreich und Wien AC 7-320431-004	Wohnungen FF-Haus Leopoldsdorf 11.12.1984		0,500%	EUR	01.01.1987 - Betriebe für die Errichtung und Verw. von Wohn- u.
6 15	853000	Land Niederösterreich/AT F2-B-05/320.700	Wohnbauförderung Reingers 2 22.02.1996/Zusicherung I/6, I/6a-05/320.700/9		0,000%	EUR	01.01.1999 - Betriebe für die Errichtung und Verw. von Wohn- u.
6 16	853000	Land Niederösterreich/AT 77917000010	Dorferneuerung Reingers, Fassadengestaltung Amtshaus		1,000%	EUR	01.01.2007 - Betriebe für die Errichtung und Verw. von Wohn- u.
1.1.3. ... von Gemeinden, Gemeindeverbänden, Gemeindefonds							
1.1.4. ... von Sozialversicherungsträgern							
1.1.5. ... von sonstigen Trägern des öffentlichen Rechts							
1 11	612000	HYPO NOE Landesbank für Niederösterreich und Wien AC 466336203	Güterweg Lüssäcker	29.05.2020	0,640%	EUR	01.10.2020 - Güterweg Lüssäcker FIX verzinst 31.10.2022
307 7	859100	N.Ö. Grenzlandförderungsgesellschaft m.b.H. in Liqu. (NÖ) --	Breitbandausbau		0,000%	EUR	01.01.2020 - Breitbandausbau FIX verzinst 31.12.2031
1.2. ... von Beteiligungen der Gebietskörperschaft (ohne Finanzunternehmen)							
1.3. ... von Unternehmen (ohne Beteiligungen und ohne Finanzunternehmen)							
1.4. ... von Finanzunternehmen							
1.4.1. ... von Finanzunternehmen im Inland							
337 14	853000	Waldviertler Sparkasse Bank AG/AT	Nahversorgung Leopoldsdorf	23.04.2021	0,750%	EUR	01.06.2021 - Nahversorgung Leopoldsdorf FIX verzinst 30.06.2031

Kontonummer Darlehensnr.	Darlehenshöhe Gesamt	Buchwert 31.12.2021	Zugang	Tilgung	Zinsen	Summe Schuldendienst	Schuldendienst- ersätze	Buchwert 31.12.2022	Kursgewinn/ -verlust	Buchwert inkl. KG/KV	Netto Schuldendienst
1 3	34.664,94	8.103,56		1.174,29	39,05	1.213,34		6.929,27		6.929,27	1.213,34
1 8	39.316,00	13.144,88		1.312,06	64,08	1.376,14		11.832,82		11.832,82	1.376,14
1 9	90.913,72	39.414,07		2.988,72	193,34	3.182,06		36.425,35		36.425,35	3.182,06
6 15	264.747,13	39.712,08		15.884,82		15.884,82		23.827,26		23.827,26	15.884,82
6 16	7.700,00	5.218,02		334,15	51,35	385,50		4.883,87		4.883,87	385,50
1 11	185.000,00	57.000,00		57.000,00	181,39	57.181,39	54,93				57.126,46
307 7	549.400,00	492.376,61	57.023,39					549.400,00		549.400,00	
337 14	150.000,00	47.750,00		4.500,00		4.500,00		43.250,00		43.250,00	4.500,00

Kontonummer Darlehensnr.	Ansatz	Darlehensgeber/Staat Aktenzahl	Verwendungszweck Genehmigungsdatum/-vermerk	Beschluss- Datum	Zinssatz Zinsindikator	Währung	Laufzeit
-----------------------------	--------	-----------------------------------	--	---------------------	---------------------------	---------	----------

1.4.2. ... von Finanzunternehmen im Ausland

1.5. ... von Sonstigen

Zwischensumme

2. Finanzschulden für den laufenden Aufwand

2.1. ... von Trägern des öffentlichen Rechts

2.1.1. ... von Bund, Bundesfonds, Bundeskammern

2.1.2. ... von Ländern, Landesfonds, Landeskammern

2.1.3. ... von Gemeinden, Gemeindeverbänden, Gemeindefonds

2.1.4. ... von Sozialversicherungsträgern

2.1.5. ... von sonstigen Trägern des öffentlichen Rechts

2.2. ... von Beteiligungen der Gebietskörperschaft (ohne Finanzunternehmungen)

2.3. ... von Unternehmen (ohne Beteiligungen und ohne Finanzunternehmungen)

2.4. ... von Finanzunternehmen

2.4.1. ... von Finanzunternehmen im Inland

2.4.2. ... von Finanzunternehmen im Ausland

2.5. ... von Sonstigen

Zwischensumme

SUMME (1 und 2)

Davon ohne A85-89

Davon A85-89

Kontonummer Darlehensnr.	Darlehenshöhe Gesamt	Buchwert 31.12.2021	Zugang	Tilgung	Zinsen	Summe Schuldendienst	Schuldendienst- ersätze	Buchwert 31.12.2022	Kursgewinn/ -verlust	Buchwert inkl. KG/KV	Netto Schuldendienst
		702.719,22	57.023,39	83.194,04	529,21	83.723,25	54,93	676.548,57	0,00	676.548,57	83.668,32
		0,00	0,00	0,00	0,00	0,00	0,00	0,00	0,00	0,00	0,00
		702.719,22	57.023,39	83.194,04	529,21	83.723,25	54,93	676.548,57	0,00	676.548,57	83.668,32
		57.000,00	0,00	57.000,00	181,39	57.181,39	54,93	0,00	0,00	0,00	57.126,46
		645.719,22	57.023,39	26.194,04	347,82	26.541,86	0,00	676.548,57	0,00	676.548,57	26.541,86

Nachweis über hausinterne Vergütungen (Anlage 6f)

Gruppenebene		Erträge	Aufwendungen
0	Vertretungskörper und allgemeine Verwaltung	0,00	2.022,88
1	Öffentliche Ordnung und Sicherheit	0,00	697,24
2	Unterricht, Erziehung, Sport und Wissenschaft	0,00	4.958,32
3	Kunst, Kultur und Kultus	0,00	3.601,13
4	Soziale Wohlfahrt und Wohnbauförderung	0,00	0,00
5	Gesundheit	0,00	0,00
6	Straßen- und Wasserbau, Verkehr	0,00	8.776,61
7	Wirtschaftsförderung	0,00	9.474,97
8	Dienstleistungen	69.615,88	40.084,73
9	Finanzwirtschaft	0,00	0,00
Summe		69.615,88	69.615,88
Nicht voranschlagswirksame Gebarung		Mittelaufbringung	Mittelverwendung
270	Finanzamt Vorsteuerbeträge (nicht voranschlagswirksame Gebarung)	0,00	0,00
360	Umsatzsteuer (nicht voranschlagswirksame Gebarung)	0,00	0,00
Summe		0,00	0,00

Anlagenspiegel Einzelkonten (Anlage 6g)

Ansatz MVAG Konto	Bezeichnung	Inbetrieb- nahme	RND	ND	Buchwert 31.12.2021	Zugänge/ + Umbuchungen -	Abgänge/ -	Wertaufholung+/ Wertminderung-	Abschreibung	Buchwert 31.12.2022
010000 Gemeindeamt					4.307,27	2.386,70	0,00	0,00	2.111,35	4.582,62
1010	Immaterielle Vermögenswerte				0,00	0,00	0,00	0,00	0,00	0,00
4/0440001/00001	gemdat; k5 Finanz inkl. Einschulung und Zusätze	09.02.2017	0,0	5,0	0,00	0,00	0,00	0,00	0,00	0,00
1026	Amts-, Betriebs- und Geschäftsausstattung				4.307,27	2.386,70	0,00	0,00	2.111,35	4.582,62
4/0100005/00001	Bürostühle Gemeindeamt, 2 Stück	20.12.2017	4,5	10,0	931,92	0,00	0,00	0,00	169,44	762,48
4/0100005/00002	Schreibtischplatte, Tischgestell, Füsse Bgm.büro; Hanko	23.10.2018	5,5	10,0	635,67	0,00	0,00	0,00	97,80	537,87
4/0100005/00003	2 Schaukästen für Eingang Gde.amt (certeo), Vitrine mit Gl	03.08.2015	2,5	10,0	736,77	0,00	0,00	0,00	210,51	526,26
4/0180003/00001	EDV Gemeindeamt (3 PCs)	02.12.2019	0,5	4,0	2.002,91	0,00	0,00	0,00	1.335,27	667,64
4/0180003/00004	Gemeindeamt - Tiny PC (Lenovo ThinkCentre - Mini Deskt	29.10.2022	3,5	4,0	0,00	1.128,67	0,00	0,00	141,08	987,59
4/0180003/00005	Gemeindeamt - Lenovo ThinkNotebook	29.10.2022	3,5	4,0	0,00	1.258,03	0,00	0,00	157,25	1.100,78
029000 Amtsgebäude					42.422,56	200,00	0,00	0,00	4.575,49	38.047,07
1022	Gebäude und Bauten				62.501,91	200,00	0,00	0,00	6.270,19	56.431,72
2/0060001/00001	Reingers 81 Gemeindeamt (Amtrräume)	30.03.1982	9,0	50,0	62.501,91	200,00	0,00	0,00	6.270,19	56.431,72
1024	Sonderanlagen				5.817,27	0,00	0,00	0,00	894,96	4.922,31
2/0330001/00001	WLAN Amtsgebäude Reingers 81	19.07.2018	5,5	10,0	5.817,27	0,00	0,00	0,00	894,96	4.922,31
1311	Investitionszuschüsse von Trägern öffentlichen Rechts				-25.896,62	0,00	0,00	0,00	-2.589,66	-23.306,96
2/0060001/00022	Reingers 81 Gemeindeamt (Amtrräume), Zuschuss Barrier	01.01.2015	9,0	17,0	-25.896,62	0,00	0,00	0,00	-2.589,66	-23.306,96
031000 Raumordnung und Raumplanung					0,00	50.261,34	50.261,34	0,00	0,00	0,00
1028	Geleistete Anzahlungen für Anlagen und Anlagen in Bau				0,00	50.261,34	50.261,34	0,00	0,00	0,00
2/0290003/00004	Spielplatz Leopoldsdorf in Bau befindlich			10,0	0,00	50.261,34	50.261,34	0,00	0,00	0,00
163000 Freiwillige Feuerwehren					524.313,28	37.861,27	0,00	0,00	45.021,04	517.153,51
1022	Gebäude und Bauten				526.654,30	37.861,27	0,00	0,00	43.162,20	521.353,37
2/0060001/00011	Feuerwehrhaus Hirschenschlag	17.06.1990	17,0	50,0	133.307,89	0,00	0,00	0,00	7.405,99	125.901,90
2/0060001/00012	Feuerwehrhaus Illmanns	26.06.1987	14,0	50,0	59.883,22	0,00	0,00	0,00	3.992,21	55.891,01
2/0060001/00017	Feuerwehrhaus Leopoldsdorf	02.05.1984	11,0	50,0	234.119,03	37.861,27	0,00	0,00	22.447,79	249.532,51
2/0060001/00005	Feuerwehrhaus Reingers	06.06.1979	6,0	50,0	52.107,81	0,00	0,00	0,00	7.443,97	44.663,84
2/0060001/00008	Gemeindehaus Grametten	06.04.2007	34,0	50,0	42.247,65	0,00	0,00	0,00	1.207,08	41.040,57
4/0110002/00006	Spinde Feuerwehrhaus Leopoldsdorf	14.10.2019	6,5	10,0	4.988,70	0,00	0,00	0,00	665,16	4.323,54
1025	Technische Anlagen, Fahrzeuge und Maschinen				17.658,98	0,00	0,00	0,00	1.858,84	15.800,14
4/0150002/00006	Mannschaftstransportfahrzeug (MTF) FF Leopoldsdorf	29.07.2021	8,5	10,0	17.658,98	0,00	0,00	0,00	1.858,84	15.800,14
1311	Investitionszuschüsse von Trägern öffentlichen Rechts				-20.000,00	0,00	0,00	0,00	0,00	-20.000,00
2/0060001/00019	FF-Haus Leopoldsdorf	17.07.2020			-20.000,00	0,00	0,00	0,00	0,00	-20.000,00

Ansatz MVAG Konto	Bezeichnung	Inbetrieb- nahme	RND	ND	Buchwert 31.12.2021	Zugänge/ + Umbuchungen	Abgänge/ -	Wertaufholung+/ Wertminderung-	Abschreibung	Buchwert 31.12.2022
211000 Volksschule					344.441,24	26.450,30	11.450,00	0,00	15.884,86	343.556,68
1022 Gebäude und Bauten					375.643,42	200,00	0,00	0,00	14.756,52	361.086,90
2/0060001/00003	Volksschule Reingers	15.03.2000	27,0	50,0	356.848,22	200,00	0,00	0,00	12.751,72	344.296,50
2/0120001/00001	Photovoltaikanlage Volksschule Reingers	27.11.2018	10,5	15,0	13.257,20	0,00	0,00	0,00	1.152,80	12.104,40
2/0120001/00002	Speicher-Set (Stromspeicher) Volksschule Reingers	27.11.2018	5,5	10,0	5.538,00	0,00	0,00	0,00	852,00	4.686,00
1025 Technische Anlagen, Fahrzeuge und Maschinen					950,60	26.250,30	0,00	0,00	3.122,19	24.078,71
4/0240001/00001	Reinigungsmaschine MediCleantec 24/7	17.04.2019	6,0	10,0	950,60	0,00	0,00	0,00	135,80	814,80
5/0150001/00004	E-Kinderbus Anteil VS	05.09.2022	7,5	8,0	0,00	26.250,30	0,00	0,00	2.986,39	23.263,91
1311 Investitionszuschüsse von Trägern öffentlichen Rechts					-32.152,78	0,00	11.450,00	0,00	-1.993,85	-41.608,93
2/0060001/00020	Volksschule Reingers, Beihilfe VS-Instandsetzung 2018 NČ	16.10.2018	27,0	31,5	-7.822,22	0,00	0,00	0,00	-279,37	-7.542,85
2/0060001/00021	Volksschule Reingers, Beihilfe Turnsaalinstandsetzung 201	16.10.2018	27,0	31,5	-22.222,22	0,00	0,00	0,00	-793,65	-21.428,57
2/0120001/00003	Photovoltaikanlage Volksschule Investitionszuschuss OeM/	27.11.2018	10,5	15,0	-2.108,34	0,00	0,00	0,00	-183,33	-1.925,01
5/0150001/00006	E-Bus Anteil Volksschule - Beihilfe Schul- und Kindergarter	05.09.2022	7,5	8,0	0,00	0,00	6.200,00	0,00	-387,50	-5.812,50
5/0150001/00008	E-Bus Anteil Volksschule - KPC-Förderung	05.09.2022	7,0	7,5	0,00	0,00	5.250,00	0,00	-350,00	-4.900,00
240000 Kindergärten					49.278,15	23.267,35	11.450,00	0,00	7.558,78	53.536,72
1022 Gebäude und Bauten					42.783,33	1.391,95	0,00	0,00	4.351,59	39.823,69
3/0060001/00006	Kindergarten Reingers	10.06.1982	9,0	50,0	42.783,33	1.391,95	0,00	0,00	4.351,59	39.823,69
1024 Sonderanlagen					3.342,11	0,00	0,00	0,00	668,42	2.673,69
3/0290003/00002	Spielplatzeinrichtung Kindergarten	12.04.2017	4,0	10,0	1.842,11	0,00	0,00	0,00	368,42	1.473,69
5/0350003/00001	Kindergarten Reingers Container	10.06.2017	4,0	10,0	1.500,00	0,00	0,00	0,00	300,00	1.200,00
1025 Technische Anlagen, Fahrzeuge und Maschinen					0,00	21.875,40	0,00	0,00	2.488,66	19.386,74
5/0150001/00001	Kinderbus Anteil Kindergarten	30.10.2009	8,0	8,0	0,00	0,00	0,00	0,00	0,00	0,00
5/0150001/00003	E-Kinderbus Anteil Kindergarten	05.09.2022	7,5	8,0	0,00	21.875,40	0,00	0,00	2.488,66	19.386,74
1026 Amts-, Betriebs- und Geschäftsausstattung					3.152,71	0,00	0,00	0,00	787,61	2.365,10
3/0110002/00001	Akusticdecke, Karniesen Rollo Kindergarten	25.08.2015	2,5	10,0	2.360,55	0,00	0,00	0,00	674,44	1.686,11
5/0100005/00001	Betriebs- und Geschäftsausstattung Einrichtung Entspannu	15.12.2010	0,0	10,0	0,00	0,00	0,00	0,00	0,00	0,00
5/0100005/00003	Kinderküche Kindergarten	01.02.2012	0,0	10,0	0,00	0,00	0,00	0,00	0,00	0,00
5/0100005/00004	Einrichtung Kindergarten	16.05.2009	10,0	10,0	0,00	0,00	0,00	0,00	0,00	0,00
5/0180003/00001	Notebook Kindergarten RZA	20.01.2017	0,0	4,0	0,00	0,00	0,00	0,00	0,00	0,00
5/0240001/00002	Reinigungsmaschine MediCleantec 24/7	17.04.2019	6,0	10,0	792,16	0,00	0,00	0,00	113,17	678,99
1311 Investitionszuschüsse von Trägern öffentlichen Rechts					0,00	0,00	11.450,00	0,00	-737,50	-10.712,50
5/0150001/00005	E-Bus Anteil Kindergarten - Beihilfe Schul- und Kindergarte	05.09.2022	7,5	8,0	0,00	0,00	6.200,00	0,00	-387,50	-5.812,50
5/0150001/00007	E-Bus Anteil Kindergarten - KPC-Förderung	05.09.2022	7,0	7,5	0,00	0,00	5.250,00	0,00	-350,00	-4.900,00

Ansatz MVAG Konto	Bezeichnung	Inbetrieb- nahme	RND	ND	Buchwert 31.12.2021	Zugänge/ + Umbuchungen	Abgänge/ -	Wertaufholung+/ Wertminderung-	Abschreibung	Buchwert 31.12.2022
240100	Tagesbetreuungseinrichtung				30.669,35	0,00	0,00	0,00	3.083,16	27.586,19
1022	Gebäude und Bauten				61.420,49	0,00	0,00	0,00	6.142,05	55.278,44
2/0060001/00018	Reingers 81 Kindertagesbetreuung inkl. Grundstückseinricht	30.03.1982	9,0	50,0	61.420,49	0,00	0,00	0,00	6.142,05	55.278,44
1026	Amts-, Betriebs- und Geschäftsausstattung				649,31	0,00	0,00	0,00	81,16	568,15
5/0100005/00002	Tagesbetreuungseinrichtung	19.05.2020	7,0	10,0	649,31	0,00	0,00	0,00	81,16	568,15
1311	Investitionszuschüsse von Trägern öffentlichen Rechts				-31.400,45	0,00	0,00	0,00	-3.140,05	-28.260,40
2/0060001/00023	Reingers 81 Kindertagesbetreuung, Zuschuss Umbau NÖ I	01.01.2015	9,0	17,0	-31.400,45	0,00	0,00	0,00	-3.140,05	-28.260,40
262000	Sportplätze				75.698,01	0,00	0,00	0,00	8.410,89	67.287,12
1022	Gebäude und Bauten				75.698,01	0,00	0,00	0,00	8.410,89	67.287,12
2/0070002/00001	Kabinengebäude Sportplatz Reingers	10.05.2011	8,0	20,0	75.698,01	0,00	0,00	0,00	8.410,89	67.287,12
269000	Sonstige Einrichtungen und Maßnahmen				7.966,68	0,00	0,00	0,00	637,33	7.329,35
1024	Sonderanlagen				98.034,23	0,00	0,00	0,00	7.842,74	90.191,49
2/0040013/00001	Pumptrack	05.11.2019	11,5	15,0	98.034,23	0,00	0,00	0,00	7.842,74	90.191,49
1311	Investitionszuschüsse von Trägern öffentlichen Rechts				-37.928,08	0,00	0,00	0,00	-3.034,25	-34.893,83
2/0040013/00002	Pumptrack Freibad (FZ Reingers) Kapitaltransferzahlung v	05.11.2019	11,5	15,0	-19.305,77	0,00	0,00	0,00	-1.544,46	-17.761,31
2/0040013/00004	Pumptrack Zuschuss Waldviertel, BMF	05.11.2019	11,5	15,0	-10.288,98	0,00	0,00	0,00	-823,12	-9.465,86
2/0040013/00005	Pumptrack, Kapitaltransfer Kleinregion WV Nord	05.11.2019	11,5	15,0	-8.333,33	0,00	0,00	0,00	-666,67	-7.666,66
1313	Investitionszuschüsse von übrigen				-52.139,47	0,00	0,00	0,00	-4.171,16	-47.968,31
2/0040013/00003	Pumptrack Freibad (FZ Reingers) Kapitaltransferzahlungen	05.11.2019	11,5	15,0	-43.889,47	0,00	0,00	0,00	-3.511,16	-40.378,31
2/0040013/00006	Pumptrack, Kapitaltransfer Sportunion NÖ	05.11.2019	11,5	15,0	-8.250,00	0,00	0,00	0,00	-660,00	-7.590,00
360000	Heimspflege - Heimatmuseum				344,06	0,00	0,00	0,00	86,01	258,05
1026	Amts-, Betriebs- und Geschäftsausstattung				4.480,20	0,00	0,00	0,00	1.120,05	3.360,15
4/0110002/00003	Vitrinen Heimatmuseum, 4 Stück	03.06.2016	3,0	10,0	4.480,20	0,00	0,00	0,00	1.120,05	3.360,15
1313	Investitionszuschüsse von übrigen				-4.136,14	0,00	0,00	0,00	-1.034,04	-3.102,10
4/0110002/00004	Vitrinen Heimatmuseum, 4 Stück Förderung Kulturregion N	03.06.2016	3,0	10,0	-1.400,00	0,00	0,00	0,00	-350,00	-1.050,00
4/0110002/00005	Vitrinen Heimatmuseum 4 Stück, Förderung Konservierung	03.06.2016	3,0	10,0	-2.736,14	0,00	0,00	0,00	-684,04	-2.052,10
390000	Kirchliche Angelegenheiten				104.475,07	0,00	0,00	0,00	5.346,15	99.128,92
1022	Gebäude und Bauten				104.475,07	0,00	0,00	0,00	5.346,15	99.128,92
2/0060004/00002	Kapelle Hirschenschlag	20.06.1992	19,0	50,0	57.964,08	0,00	0,00	0,00	2.898,20	55.065,88
2/0060004/00003	Kapelle Illmanns	03.04.1991	18,0	50,0	46.510,99	0,00	0,00	0,00	2.447,95	44.063,04

Ansatz MVAG Konto	Bezeichnung	Inbetrieb- nahme	RND	ND	Buchwert 31.12.2021	Zugänge/ + Umbuchungen -	Abgänge/	Wertaufholung+/ Wertminderung-	Abschreibung	Buchwert 31.12.2022
612000	Gemeindestraßen				2.999.468,99	46.832,39	44.094,30	0,00	188.634,92	2.813.572,16
1021	Grundstücke, Grundstückseinrichtungen und Infrastruktur				3.148.564,73	46.832,39	24.326,73	0,00	194.736,38	2.976.334,01
2/0040001/00012	Parkstreifen innerorts befestigt - Zustandsklasse 1	01.01.2020	23,5	33,0	5.703,42	0,00	0,00	0,00	232,79	5.470,63
2/0040001/00013	Parkstreifen innerorts befestigt - Zustandsklasse 2	01.01.2020	17,0	33,0	30.672,90	0,00	0,00	0,00	1.704,05	28.968,85
2/0040001/00014	Parkstreifen innerorts befestigt - Zustandsklasse 3	01.01.2020	10,0	33,0	6.319,08	0,00	0,00	0,00	574,46	5.744,62
2/0040001/00015	Fahrbahn außerorts befestigt - Zustandsklasse 1	01.01.2020	23,5	33,0	885.995,82	35.856,52	0,00	0,00	36.910,11	884.942,23
2/0040001/00016	Fahrbahn außerorts befestigt - Zustandsklasse 2	01.01.2020	17,0	33,0	511.277,40	0,00	0,00	0,00	28.404,30	482.873,10
2/0040001/00017	Fahrbahn außerorts befestigt - Zustandsklasse 3	01.01.2020	10,0	33,0	694.477,28	0,00	16.361,55	0,00	62.355,18	615.760,55
2/0040001/00018	Fahrbahn außerorts befestigt - Zustandsklasse 4	01.01.2020	3,5	33,0	56.757,04	0,00	7.965,18	0,00	12.588,93	36.202,93
2/0040001/00002	Fahrbahn innerorts befestigt - Zustandsklasse 1	01.01.2020	23,5	33,0	151.214,00	0,00	0,00	0,00	6.172,00	145.042,00
2/0040001/00021	Parkstreifen außerorts befestigt - Zustandsklasse 2	01.01.2020	17,0	33,0	32.977,80	0,00	0,00	0,00	1.832,10	31.145,70
2/0040001/00022	Parkstreifen außerorts befestigt - Zustandsklasse 3	01.01.2020	10,0	33,0	1.807,38	0,00	0,00	0,00	164,31	1.643,07
2/0040001/00023	Randeinfassung - Zustandsklasse 1	01.01.2020	23,5	33,0	6.788,82	0,00	0,00	0,00	277,09	6.511,73
2/0040001/00024	Randeinfassung - Zustandsklasse 3	01.01.2020	10,0	33,0	5.395,92	0,00	0,00	0,00	490,54	4.905,38
2/0040001/00025	Dorfplatz Reingers	15.10.2019	29,5	33,0	212.522,10	0,00	0,00	0,00	6.967,94	205.554,16
2/0040001/00029	Dorfplatz Hirschenschlag inkl. Grundstückseinrichtungen	14.11.2019	29,5	33,0	27.154,06	0,00	0,00	0,00	890,30	26.263,76
2/0040001/00003	Fahrbahn innerorts befestigt - Zustandsklasse 2	01.01.2020	17,0	33,0	394.190,10	0,00	0,00	0,00	21.899,45	372.290,65
2/0040001/00004	Fahrbahn innerorts befestigt - Zustandsklasse 3	01.01.2020	10,0	33,0	83.482,38	0,00	0,00	0,00	7.589,31	75.893,07
2/0040001/00005	Fahrbahn innerorts befestigt - Zustandsklasse 4	01.01.2020	3,5	33,0	19.149,23	0,00	0,00	0,00	4.255,38	14.893,85
2/0040002/00002	Parkstreifen innerorts unbefestigt - Zustandsklasse 3	01.01.2020	1,0	10,0	180,00	0,00	0,00	0,00	90,00	90,00
2/0040006/00004	Brücke Hirschenschlag, Lange Wiese Weg	30.06.2000	17,0	40,0	22.500,00	0,00	0,00	0,00	1.250,00	21.250,00
2/0040006/00005	Brücke "Hammerhäuser"	01.06.2022	20,0	20,0	0,00	2.161,65	0,00	0,00	0,00	2.161,65
2/0060001/00025	Feuerwehrhaus alt Leopoldsdorf	02.11.2022	49,5	50,0	0,00	8.814,22	0,00	0,00	88,14	8.726,08
1022	Gebäude und Bauten				6.247,53	0,00	0,00	0,00	128,82	6.118,71
2/0060001/00015	Waaghaus / Wertstoffsammelzentrum Hirschenschlag	27.07.2020	47,5	50,0	6.247,53	0,00	0,00	0,00	128,82	6.118,71
1024	Sonderanlagen				1.162,53	0,00	0,00	0,00	178,85	983,68
4/0300001/00001	Geschwindigkeitsanzeige	26.08.2016	5,5	12,0	1.162,53	0,00	0,00	0,00	178,85	983,68
1311	Investitionszuschüsse von Trägern öffentlichen Rechts				-156.505,80	0,00	0,00	0,00	-5.988,54	-150.517,26
2/0040001/00026	Dorfplatz Reingers Förderung Ortskernbelebung NÖ LR; F2	15.10.2019	29,5	33,0	-44.031,48	0,00	0,00	0,00	-1.443,66	-42.587,82
2/0040001/00027	Fahrbahn innerorts befestigt, Zustandsklasse 1, Subventio	11.07.2017	23,5	29,0	-8.448,27	0,00	0,00	0,00	-344,83	-8.103,44
2/0040001/00028	Fahrbahn außerorts befestigt, Zustandsklasse 1 Subventio	11.07.2017	23,5	29,0	-8.448,27	0,00	0,00	0,00	-344,83	-8.103,44
2/0040001/00030	Fahrbahn außerorts befestigt, Zustandsklasse 1, Förderunç	20.12.2018	23,5	28,0	-40.162,49	0,00	0,00	0,00	-1.639,29	-38.523,20
2/0040001/00031	Fahrbahn außerorts befestigt, Zustandsklasse 1, Förderunç	13.01.2017	23,5	29,5	-14.395,48	0,00	0,00	0,00	-587,57	-13.807,91
2/0040001/00032	Fahrbahn innerorts befestigt, Zustandsklasse 1, Subventio	12.07.2016	23,5	30,0	-8.166,67	0,00	0,00	0,00	-333,33	-7.833,34
2/0040001/00033	Fahrbahn außerorts befestigt, Zustandsklasse 1, Subventio	12.07.2016	23,5	30,0	-8.166,67	0,00	0,00	0,00	-333,33	-7.833,34
2/0040001/00034	Fahrbahn innerorts befestigt, Zustandsklasse 1, Beihilfe Str	23.10.2015	23,5	31,0	-9.483,86	0,00	0,00	0,00	-387,10	-9.096,76
2/0040001/00035	Fahrbahn außerorts befestigt, Zustandsklasse 1, Beihilfe St	23.10.2015	23,5	31,0	-9.483,86	0,00	0,00	0,00	-387,10	-9.096,76

Ansatz	MVAG	Bezeichnung	Inbetrieb-	RND	ND	Buchwert	Zugänge/	Abgänge/	Wertaufholung+/	Abschreibung	Buchwert
	Konto		nahme			31.12.2021	+ Umbuchungen	-	Wertminderung-		31.12.2022
	2/0040001/00037	Dorfplatz Reingers, Finanzierungsbeitrag Hanfpark NÖ LR	20.08.2020	29,5	32,0	-5.718,75	0,00	0,00	0,00	-187,50	-5.531,25
	1313	Investitionszuschüsse von übrigen				0,00	0,00	19.767,57	0,00	-420,59	-19.346,98
	2/0040001/00046	Fahrbahn außerorts befestigt, Zustandsklasse 1, Beiträge	01.10.2022	23,0	23,5	0,00	0,00	19.767,57	0,00	-420,59	-19.346,98
612200	Wegeinstandsetzung					3.382,55	0,00	0,00	0,00	107,39	3.275,16
	1021	Grundstücke, Grundstückseinrichtungen und Infrastruktur				5.028,89	0,00	0,00	0,00	159,65	4.869,24
	2/0040001/00040	Fahrbahn innerorts befestigt 2020	17.09.2020	30,5	33,0	5.028,89	0,00	0,00	0,00	159,65	4.869,24
	1311	Investitionszuschüsse von Trägern öffentlichen Rechts				-1.646,34	0,00	0,00	0,00	-52,26	-1.594,08
	2/0040001/00041	Fahrbahn innerorts befestigt 2020, Förderung Güterwege E	07.01.2021	30,5	32,5	-1.646,34	0,00	0,00	0,00	-52,26	-1.594,08
616000	Sonstige Straßen und Wege					55.729,29	0,00	13.719,85	0,00	3.275,14	38.734,30
	1021	Grundstücke, Grundstückseinrichtungen und Infrastruktur				55.729,29	0,00	13.719,85	0,00	3.275,14	38.734,30
	2/0040001/00010	Gehwege, Radwege, Geh- und Radwege innerorts befestigt	01.01.2020	3,5	33,0	199,38	0,00	0,00	0,00	44,31	155,07
	2/0040001/00019	Gehwege, Radwege, Geh- und Radwege außerorts befestigt	01.01.2020	23,5	33,0	703,56	0,00	0,00	0,00	28,72	674,84
	2/0040001/00020	Gehwege, Radwege, Geh- und Radwege außerorts befestigt	01.01.2020	10,0	33,0	13.964,92	0,00	0,00	0,00	1.269,54	12.695,38
	2/0040001/00007	Gehwege, Radwege, Geh- und Radwege innerorts befestigt	01.01.2020	23,5	33,0	10.321,44	0,00	0,00	0,00	421,28	9.900,16
	2/0040001/00008	Gehwege, Radwege, Geh- und Radwege innerorts befestigt	01.01.2020	17,0	33,0	13.165,20	0,00	0,00	0,00	731,40	12.433,80
	2/0040001/00009	Gehwege, Radwege, Geh- und Radwege innerorts befestigt	01.01.2020	10,0	33,0	2.053,62	0,00	0,00	0,00	186,69	1.866,93
	2/0040002/00001	Fahrbahn innerorts unbefestigt - Zustandsklasse 3	01.01.2020	5,0	10,0	1.209,75	0,00	0,00	0,00	201,63	1.008,12
	2/0040002/00003	Fahrbahn außerorts unbefestigt - Zustandsklasse 3	01.01.2020	1,0	10,0	14.111,42	0,00	13.719,85	0,00	391,57	0,00
710000	Land- und forstwirtschaftlicher Wegebau					107.406,84	87.081,40	6.050,00	170.031,19	7.427,78	351.041,65
	1021	Grundstücke, Grundstückseinrichtungen und Infrastruktur				117.960,45	87.081,40	0,00	170.031,19	7.851,31	367.221,73
	2/0040001/00039	Fahrbahn außerorts befestigt 2020	14.12.2020	30,5	33,0	76.557,94	87.081,40	0,00	170.031,19	6.577,39	327.093,14
	2/0040001/00044	Fahrbahn außerorts befestigt 2021	31.12.2021	31,5	33,0	41.402,51	0,00	0,00	0,00	1.273,92	40.128,59
	1311	Investitionszuschüsse von Trägern öffentlichen Rechts				-10.553,61	0,00	6.050,00	0,00	-423,53	-16.180,08
	2/0040001/00038	Fahrbahn außerorts befestigt, Förderung Güterwege Erhalt	30.11.2020	30,5	33,0	-4.153,61	0,00	0,00	0,00	-131,86	-4.021,75
	2/0040001/00043	Fahrbahn außerorts befestigt, Förderung Güterwege Erhalt	31.05.2021	31,0	33,0	-6.400,00	0,00	0,00	0,00	-200,00	-6.200,00
	2/0040001/00045	Fahrbahn außerorts befestigt, Förderung Güterwege Erhalt	30.11.2022	32,5	33,0	0,00	0,00	6.050,00	0,00	-91,67	-5.958,33
770000	Einrichtung zur Förderung des Fremdenverkehrs					6.610,67	0,00	0,00	0,00	181,11	6.429,56
	1022	Gebäude und Bauten				6.610,67	0,00	0,00	0,00	181,11	6.429,56
	2/0060001/00024	Zollwachemuseum Hirschenschlag	31.12.2008	35,5	50,0	6.610,67	0,00	0,00	0,00	181,11	6.429,56

Ansatz MVAG Konto	Bezeichnung	Inbetrieb- nahme	RND	ND	Buchwert 31.12.2021	Zugänge/ + Umbuchungen -	Abgänge/	Wertaufholung+/ Wertminderung-	Abschreibung	Buchwert 31.12.2022
771000	Maßnahmen zur Förderung des Fremdenverkehrs				0,00	2.280,00	0,00	0,00	0,00	2.280,00
1024	Sonderanlagen				0,00	2.280,00	0,00	0,00	0,00	2.280,00
3/0400003/00001	Themenweg	29.12.2022			0,00	2.280,00	0,00	0,00	0,00	2.280,00
815000	Park- und Gartenanlagen, Kinderspielplätze				0,00	49.464,22	0,00	0,00	2.513,07	46.951,15
1024	Sonderanlagen				0,00	49.464,22	0,00	0,00	2.513,07	46.951,15
2/0290003/00005	Spielplatz Leopoldsdorf	02.10.2022	9,5	10,0	0,00	49.464,22	0,00	0,00	2.513,07	46.951,15
816000	Öffentliche Beleuchtung und öffentliche Uhren				70.704,69	3.384,00	0,00	0,00	2.840,41	71.248,28
1024	Sonderanlagen				70.704,69	3.384,00	0,00	0,00	2.840,41	71.248,28
2/0070003/00001	Straßenbeleuchtung	20.12.2014	24,5	33,0	70.704,69	3.384,00	0,00	0,00	2.840,41	71.248,28
817000	Friedhöfe				27.713,07	0,00	0,00	0,00	1.121,79	26.591,28
1024	Sonderanlagen				26.656,25	0,00	0,00	0,00	1.004,37	25.651,88
3/0070003/00003	Urnenhain - Friedhof	23.11.2017	27,5	33,0	24.755,73	0,00	0,00	0,00	868,62	23.887,11
3/0270002/00002	Stromversorgungsleitung Friedhof	16.05.2021	13,0	15,0	1.900,52	0,00	0,00	0,00	135,75	1.764,77
1025	Technische Anlagen, Fahrzeuge und Maschinen				1.056,82	0,00	0,00	0,00	117,42	939,40
4/0190003/00001	Oberwasser-Hauswasserwerk Oase Friedhof	09.04.2021	8,0	10,0	1.056,82	0,00	0,00	0,00	117,42	939,40
820000	Wirtschaftshöfe				134.732,17	0,00	0,00	0,00	17.535,88	117.196,29
1022	Gebäude und Bauten				97.926,00	0,00	0,00	0,00	6.120,38	91.805,62
2/0060001/00004	Bauhof Reingers	05.02.1988	15,0	50,0	97.926,00	0,00	0,00	0,00	6.120,38	91.805,62
1025	Technische Anlagen, Fahrzeuge und Maschinen				36.485,53	0,00	0,00	0,00	11.323,89	25.161,64
4/0000007/00001	Hochentaster, Sense, Heckenschere, Motorsäge; Bauhof	09.06.2018	0,0	5,0	0,00	0,00	0,00	0,00	0,00	0,00
4/0150002/00001	Traktor John Deere 6105M mit Zubehör Schneepflug, Streu	24.04.2015	2,0	10,0	30.759,60	0,00	0,00	0,00	10.253,20	20.506,40
4/0230001/00001	Seitenmulcher MB 170R Profi LW	06.11.2020	7,5	10,0	4.845,00	0,00	0,00	0,00	570,00	4.275,00
4/0290001/00001	Baukreissäge Metabo; Roth	13.07.2015	0,5	8,0	200,29	0,00	0,00	0,00	133,53	66,76
4/0290001/00002	Kapp- u. Gehrungssäge; Talkner	03.08.2015	0,5	8,0	161,04	0,00	0,00	0,00	107,36	53,68
5/0290001/00001	Makita-Akku Werkzeugset, Bauhof	21.02.2019	1,0	5,0	519,60	0,00	0,00	0,00	259,80	259,80
1026	Amts-, Betriebs- und Geschäftsausstattung				320,64	0,00	0,00	0,00	91,61	229,03
4/0100005/00005	Chemikalienschrank PlanB, Bauhof	23.07.2015	2,5	10,0	320,64	0,00	0,00	0,00	91,61	229,03
840000	Grundbesitz				434.298,62	39.645,82	2.494,81	0,00	0,00	471.449,63
1021	Grundstücke, Grundstückseinrichtungen und Infrastruktur				434.298,62	39.645,82	2.494,81	0,00	0,00	471.449,63
1/0010001/00001	Parz. 848, EZ 38, Kg Hirschenschlag Gewässer				485,50	0,00	0,00	0,00	0,00	485,50
1/0010001/00010	Parz. 427/1, EZ 57, KG Reingers ehem. Bauschuttdeponie				272,20	0,00	0,00	0,00	0,00	272,20
1/0010001/00011	Parz. 427/2, EZ 57, KG Reingers ehem. Bauschuttdeponie				994,80	0,00	0,00	0,00	0,00	994,80

Ansatz MVAG Konto	Bezeichnung	Inbetrieb- nahme	RND	ND	Buchwert 31.12.2021	Zugänge/ + Umbuchungen -	Abgänge/	Wertaufholung+/ Wertminderung-	Abschreibung	Buchwert 31.12.2022
1/0010001/00012	Parz. 428, EZ 57, KG Reingers ehem. Bauschuttdeponie				223,80	0,00	0,00	0,00	0,00	223,80
1/0010001/00013	Parz. 429/1, EZ 57, KG Reingers Gemeindewald (Hammerl				191,20	0,00	0,00	0,00	0,00	191,20
1/0010001/00014	Parz. 483, EZ 57, KG Reingers Braunau von KG-Grenze bi				340,00	0,00	0,00	0,00	0,00	340,00
1/0010001/00015	Parz. 66/1, EZ 57, KG Reingers Gewässer Braunau neben				607,00	0,00	0,00	0,00	0,00	607,00
1/0010001/00016	Parz. 66/2, EZ 57, KG Reingers Gewässer Wehr bei R11				8,50	0,00	0,00	0,00	0,00	8,50
1/0010001/00002	Parz. 849/1, EZ 38, KG Hirschenschlag Gewässer				99,50	0,00	0,00	0,00	0,00	99,50
1/0010001/00023	Parz. 899, EZ 57, KG Reingers Braunau von Brücke bis Re				113,50	0,00	0,00	0,00	0,00	113,50
1/0010001/00024	Parz. 1220, EZ 55, KG Leopoldsdorf Gewässer				2.769,50	0,00	0,00	0,00	0,00	2.769,50
1/0010001/00025	Parz. 1221/1, EZ 55, KG Leopoldsdorf Gewässer				2.303,50	0,00	0,00	0,00	0,00	2.303,50
1/0010001/00026	Parz. 1222, EZ 55, KG Leopoldsdorf Gewässer				211,00	0,00	0,00	0,00	0,00	211,00
1/0010001/00027	Parz. 1223, EZ 55, KG Leopoldsdorf Gewässer				1.264,00	0,00	0,00	0,00	0,00	1.264,00
1/0010001/00028	Parz. 1224/1, EZ 55, KG Leopoldsdorf Gewässer				187,00	0,00	0,00	0,00	0,00	187,00
1/0010001/00029	Parz. 1224/2, EZ 55, KG Leopoldsdorf Gewässer				123,00	0,00	0,00	0,00	0,00	123,00
1/0010001/00003	Parz. 850, EZ 38, KG Hirschenschlag Gewässer				161,50	0,00	0,00	0,00	0,00	161,50
1/0010001/00030	Parz. 1276, EZ 55, KG Leopoldsdorf Gewässer				4.379,50	0,00	0,00	0,00	0,00	4.379,50
1/0010001/00031	Parz. 1300, EZ 55, KG Leopoldsdorf Gewässer				172,00	0,00	0,00	0,00	0,00	172,00
1/0010001/00032	Parz. 195, EZ 54 KG Illmanns Gewässer				143,50	0,00	0,00	0,00	0,00	143,50
1/0010001/00033	Parz. 196, EZ 54, KG Illmanns Gewässer (Teich)				4.367,50	0,00	0,00	0,00	0,00	4.367,50
1/0010001/00034	Parz. 386, EZ 54, KG Illmanns Gewässer (Teich)				1.260,00	0,00	0,00	0,00	0,00	1.260,00
1/0010001/00035	Parz. 387/1, EZ 54, KG Illmanns Gewässer				369,00	0,00	0,00	0,00	0,00	369,00
1/0010001/00036	Parz. 649, EZ 54, KG Illmanns Gewässer				99,00	0,00	0,00	0,00	0,00	99,00
1/0010001/00037	Parz. 650, EZ 54, KG Illmanns Gewässer				881,00	0,00	0,00	0,00	0,00	881,00
1/0010001/00038	Parz. 651, EZ 54, KG Illmanns Gewässer				252,00	0,00	0,00	0,00	0,00	252,00
1/0010001/00039	Parz. 66/3, EZ 272, KG Reingers Braunau von R66 bis KG-				5.252,50	0,00	0,00	0,00	0,00	5.252,50
1/0010001/00004	Parz. 851/1, EZ 38, KG Hirschenschlag Gewässer				143,50	0,00	0,00	0,00	0,00	143,50
1/0010001/00044	Parz. Nr. 67, EZ 18 KG Grametten	17.12.2013			598,94	0,00	0,00	0,00	0,00	598,94
1/0010001/00048	Parz. 611, 612 EZ 303, KG Leopoldsdorf Bauplatz	22.08.2019			63.016,79	0,00	0,00	0,00	0,00	63.016,79
1/0010001/00005	Parz. 852, EZ 38, KG Hirschenschlag Gewässer				168,00	0,00	0,00	0,00	0,00	168,00
1/0010001/00050	Parz. 141/9, EZ 299, KG Leopoldsdorf	09.11.2020			12.382,30	0,00	0,00	0,00	0,00	12.382,30
1/0010001/00051	Bauland Reingers Süd Gst. 853/1, 853/2, 853/3, 853/4, 853	22.10.2021			10.668,37	519,80	2.494,81	0,00	0,00	8.693,36
1/0010001/00006	Parz. 853, EZ 38, KG Hirschenschlag Gewässer				113,50	0,00	0,00	0,00	0,00	113,50
1/0010001/00007	Parz. 45/1, EZ 143, KG Reingers Teich	27.02.1973			916,00	0,00	0,00	0,00	0,00	916,00
1/0010001/00008	Parz. 63/6, EZ 62, KG Grametten Bauplatz	27.10.1994			1.399,42	0,00	0,00	0,00	0,00	1.399,42
1/0010001/00009	Parz. Nr. 63/7, EZ 62, KG Grametten Bauplatz	27.10.1994			1.399,42	0,00	0,00	0,00	0,00	1.399,42
1/0020001/00001	Parz. Nr. 58/18, EZ 38, KG H Fläche um Kapelle	06.08.2009			26,64	0,00	0,00	0,00	0,00	26,64
1/0020001/00010	Parz. 356, EZ 142, KG Reingers FZ, Hanfhalde				6.006,00	0,00	0,00	0,00	0,00	6.006,00
1/0020001/00011	Parz. 37/2, EZ 98; Kg Illmanns Kapelle				857,00	0,00	0,00	0,00	0,00	857,00
1/0020001/00012	Parz. 42/3, EZ 62, KG Grametten Kapelle				266,00	0,00	0,00	0,00	0,00	266,00
1/0020001/00013	Parz. 63/2, EZ 337 KG Grametten Wartehaus				84,00	0,00	0,00	0,00	0,00	84,00

Ansatz MVAG Konto	Bezeichnung	Inbetrieb- nahme	RND	ND	Buchwert 31.12.2021	Zugänge/ + Umbuchungen	Abgänge/ -	Wertaufholung+/ Wertminderung-	Abschreibung	Buchwert 31.12.2022
1/0020001/00014	Parz. 63/4, EZ 62, KG Grametten Gemeindehaus				4.515,00	0,00	0,00	0,00	0,00	4.515,00
1/0020001/00015	Parz. 630, EZ 57 KG Reingers Aufbahrungshalle verbaute I				798,00	0,00	0,00	0,00	0,00	798,00
1/0020001/00016	Parz. 643/3, EZ 57, KG Reingers Gebeinhaus Friedhof				245,00	0,00	0,00	0,00	0,00	245,00
1/0020001/00017	Parz. 872/2, Ez 57, KG Reingers Heimatstube				595,00	0,00	0,00	0,00	0,00	595,00
1/0020001/00018	Parz. 114/1, EZ 55 KG Leopoldsdorf Feuerwehrhaus				3.206,00	0,00	0,00	0,00	0,00	3.206,00
1/0020001/00019	Parz. 114/2, EZ 55, KG Leopoldsdorf Kapelle				693,00	0,00	0,00	0,00	0,00	693,00
1/0020001/00002	Parz. 58/19, EZ 38, KG Hirschenschlag Kapelle				602,00	0,00	0,00	0,00	0,00	602,00
1/0020001/00020	Parz. 124/1, EZ 55, KG Leopoldsdorf Wertstoffsammelstelle				231,00	0,00	0,00	0,00	0,00	231,00
1/0020001/00021	Parz. 124/2, EZ 55, KG Leopoldsdorf Transformator				63,00	0,00	0,00	0,00	0,00	63,00
1/0020001/00022	Parz. 197/2, EZ 54, KG Illmanns Gemeindeschuppen				1.092,00	0,00	0,00	0,00	0,00	1.092,00
1/0020001/00023	Parz. 37/3, EZ 54, KG Illmanns Feuerwehrhaus				3.276,00	0,00	0,00	0,00	0,00	3.276,00
1/0020001/00024	Parz. 385/10, EZ 54, KG Illmanns Dorfplatz	04.03.1992			308,00	0,00	0,00	0,00	0,00	308,00
1/0020001/00025	Parz. 385/5, EZ 54 KG Illmanns				476,00	0,00	0,00	0,00	0,00	476,00
1/0020001/00026	Parz. 44/1, EZ 44 KG Reingers Volksschule				3.878,00	0,00	0,00	0,00	0,00	3.878,00
1/0020001/00028	Parz. 893, EZ 272 KG Reingers Querweg R3 bis Weg R21				70,00	0,00	0,00	0,00	0,00	70,00
1/0020001/00029	Parz. 1190/1, EZ 192 KG Leopoldsdorf von Kapelle zu Leo				70,00	0,00	0,00	0,00	0,00	70,00
1/0020001/00030	Parz. 215/2, EZ 92, KG Grametten Wartehaus Grametten b				42,00	0,00	0,00	0,00	0,00	42,00
1/0020001/00031	Parz. 215/2, EZ 92 KG Grametten Wartehaus bei Gramette				16,80	0,00	0,00	0,00	0,00	16,80
1/0020001/00032	Parz. 627/11, EZ 121 KG Illmanns Zufahrt Illmanns 2 samt				154,00	0,00	0,00	0,00	0,00	154,00
1/0020001/00033	Parz. 29/1, EZ 142, KG Reingers, Reingers Nr. 81 + Garag				2.135,00	0,00	0,00	0,00	0,00	2.135,00
1/0020001/00034	Parz. 60/1, Ez 153, KG Hirschenschlag Waghaus				224,00	0,00	0,00	0,00	0,00	224,00
1/0020001/00004	Parz. 60/21, EZ 153, KG Hirschenschlag Feuerwehrhaus				1.659,00	0,00	0,00	0,00	0,00	1.659,00
1/0020001/00005	Parz. 67/1, EZ 143 KG Reingers Kindergarten, Kantinegel				2.114,00	0,00	0,00	0,00	0,00	2.114,00
1/0020001/00006	Parz. 67/1, EZ 143 KG Reingers Gärten Kindergarten u. Ka				12.454,40	0,00	0,00	0,00	0,00	12.454,40
1/0020001/00007	Parz. 67/2, EZ 143, KG Reingers Bauhof				3.661,00	0,00	0,00	0,00	0,00	3.661,00
1/0020001/00008	Parz. 24/3, EZ 142, KG Reingers Reingers Nr. 2				4.473,00	0,00	0,00	0,00	0,00	4.473,00
1/0020002/00001	Parz. 630, EZ 57 KG Reingers Aufbahrungshalle, Wertstoff				2.777,00	0,00	0,00	0,00	0,00	2.777,00
1/0020002/00002	Parz. 630, EZ 57 KG Reingers Aufbahrungshalle, Wertstoff				233,60	0,00	0,00	0,00	0,00	233,60
1/0020002/00003	Parz. 643/1, EZ 57, KG Reingers Friedhof				470,00	0,00	0,00	0,00	0,00	470,00
1/0020002/00004	Parz. 124/2, EZ 55 KG Leopoldsdorf Transformator Grünflä				15,60	0,00	0,00	0,00	0,00	15,60
1/0020002/00005	Parz. 1307, EZ 55, KG Leopoldsdorf Hochbehälter WVA Le				57,00	0,00	0,00	0,00	0,00	57,00
1/0020004/00010	Parz. 63/2, EZ 62, KG Grametten Straße Wartehaus				19,80	0,00	0,00	0,00	0,00	19,80
1/0020004/00100	Parz. 1199, EZ 192, KG Leopoldsdorf Haltweg				409,00	0,00	0,00	0,00	0,00	409,00
1/0020004/00101	Parz. 1200, EZ 192, KG Leopoldsdorf Haltweg durchgehen				593,80	0,00	0,00	0,00	0,00	593,80
1/0020004/00102	Parz. 1201, EZ 192, KG Leopoldsdorf Partenweg (L32 bis				2.307,80	0,00	0,00	0,00	0,00	2.307,80
1/0020004/00103	Parz. 1202/1, EZ 192, KG Leopoldsdorf Partenweg (von Ba				2.146,40	0,00	0,00	0,00	0,00	2.146,40
1/0020004/00104	Parz. 1202/2, EZ 192, KG Leopoldsdorf von L29 hinter L27				245,60	0,00	0,00	0,00	0,00	245,60
1/0020004/00105	Parz. 1202/3, EZ 192, KG Leopoldsdorf Zufahrt L3, L4, L5,				202,00	0,00	0,00	0,00	0,00	202,00
1/0020004/00106	Parz. 1203, EZ 192, KG Leopoldsdorf von L52 bis Zollhütte				1.109,20	0,00	0,00	0,00	0,00	1.109,20

Ansatz MVAG Konto	Bezeichnung	Inbetrieb- nahme	RND	ND	Buchwert 31.12.2021	Zugänge/ + Umbuchungen	Abgänge/ -	Wertaufholung+/ Wertminderung-	Abschreibung	Buchwert 31.12.2022
1/0020004/00107	Parz. 1204/3, EZ 192, KG Leopoldsdorf Partenwald nächst				143,60	0,00	0,00	0,00	0,00	143,60
1/0020004/00108	Parz. 1208/3, EZ 192, KG Leopoldsdorf Kreuzung Ortsgebi				5,40	0,00	0,00	0,00	0,00	5,40
1/0020004/00109	Parz. 1208/4, EZ 192, KG Leopoldsdorf Gehsteig bei Leop				57,40	0,00	0,00	0,00	0,00	57,40
1/0020004/00011	Parz. 346/1, EZ 57, KG Reingers Ufer bei Mühlteich vor FZ				84,40	0,00	0,00	0,00	0,00	84,40
1/0020004/00110	Parz. 1208/5, EZ 192, KG Leopoldsdorf Gehsteig auf Kapel				36,00	0,00	0,00	0,00	0,00	36,00
1/0020004/00111	Parz. 1209, EZ 192, KG Leopoldsdorf Sauberg				269,80	0,00	0,00	0,00	0,00	269,80
1/0020004/00112	Parz. 121/2, EZ 192, KG Leopoldsdorf Gehsteigfläche Leop				16,00	0,00	0,00	0,00	0,00	16,00
1/0020004/00113	Parz. 1210, EZ 192, KG Leopoldsdorf Sauberg				345,20	0,00	0,00	0,00	0,00	345,20
1/0020004/00114	Parz. 1211, EZ 192, KG Leopoldsdorf Saghäuserweg von F				387,00	0,00	0,00	0,00	0,00	387,00
1/0020004/00115	Parz. 1212, EZ 192, KG Leopoldsdorf Abzweigung Saghäu				146,00	0,00	0,00	0,00	0,00	146,00
1/0020004/00116	Parz. 1213, EZ 192, KG Leopoldsdorf Saggrabenweg Leop				754,20	0,00	0,00	0,00	0,00	754,20
1/0020004/00117	Parz. 1214/1, EZ 192, KG Leopoldsdorf Leopoldsdorf 30 Ri				280,60	0,00	0,00	0,00	0,00	280,60
1/0020004/00118	Parz. 1214/2, EZ 192, KG Leopoldsdorf Zufahrt Leopoldsd				89,00	0,00	0,00	0,00	0,00	89,00
1/0020004/00119	Parz. 1215/1, EZ 192, KG Leopoldsdorf Saghäuserweg vor				688,20	0,00	0,00	0,00	0,00	688,20
1/0020004/00012	Parz. 349, EZ 57, KG Reingers Ufer Mühlteich von FZ bis C				351,60	0,00	0,00	0,00	0,00	351,60
1/0020004/00120	Parz. 1215/2, EZ 192, KG Leopoldsdorf Saghäuserweg vor				1.013,60	0,00	0,00	0,00	0,00	1.013,60
1/0020004/00121	Parz. 1216, EZ 192, KG Leopoldsdorf Saghäuserweg von L				1.152,80	0,00	0,00	0,00	0,00	1.152,80
1/0020004/00122	Parz. 1217, EZ 192, KG Leopoldsdorf von L95 bis Einmündur				432,60	0,00	0,00	0,00	0,00	432,60
1/0020004/00123	Parz. 1219/1, EZ 192, KG Leopoldsdorf Abzweigung von L				961,20	0,00	0,00	0,00	0,00	961,20
1/0020004/00124	Parz. 1219/2, EZ 192, KG Leopoldsdorf Fortsetzung zu 121				44,00	0,00	0,00	0,00	0,00	44,00
1/0020004/00125	Parz. 124/4, EZ 192, KG Leopoldsdorf Zufahrt Leopoldsdor				34,40	0,00	0,00	0,00	0,00	34,40
1/0020004/00126	Parz. 1257, EZ 192, KG Leopoldsdorf von Grenzübergang				908,60	0,00	0,00	0,00	0,00	908,60
1/0020004/00127	Parz. 1267, EZ 192, KG Leopoldsdorf von L12 bis KG-Grer				1.681,00	0,00	0,00	0,00	0,00	1.681,00
1/0020004/00128	Parz. 1285, EZ 192, KG Leopoldsdorf Partenwald				719,00	0,00	0,00	0,00	0,00	719,00
1/0020004/00129	Parz. 13/3, EZ 192, KG Leopoldsdorf Zufahrt Leopoldsdorf				190,20	0,00	0,00	0,00	0,00	190,20
1/0020004/00013	Parz. 427/2, EZ 57 KG Reingers ehem. Bauschuttdeponie :				3,60	0,00	0,00	0,00	0,00	3,60
1/0020004/00130	Parz. 224, EZ 192, KG Leopoldsdorf von Leopoldsdorf 1 Ri				643,00	0,00	0,00	0,00	0,00	643,00
1/0020004/00131	Parz. 268/3, EZ 192, KG Leopoldsdorf an 224 anschließen				26,20	0,00	0,00	0,00	0,00	26,20
1/0020004/00132	Parz. 550/2, EZ 192, KG Leopoldsdorf Saghäuser auf Höhe				44,60	0,00	0,00	0,00	0,00	44,60
1/0020004/00133	Parz. 66/4, EZ 192, KG Leopoldsdorf Zufahrt Leopoldsdorf				16,40	0,00	0,00	0,00	0,00	16,40
1/0020004/00134	Parz. 138/4, EZ 92, KG Grametten Straße zu Grametten 28				357,00	0,00	0,00	0,00	0,00	357,00
1/0020004/00135	Parz. 233/2, EZ 92, KG Grametten Gehsteigstreifen entlang 24.07.1991				6,80	0,00	0,00	0,00	0,00	6,80
1/0020004/00136	Parz. 267, EZ 92, KG Grametten Straße zu Grametten 1, 3				474,00	0,00	0,00	0,00	0,00	474,00
1/0020004/00137	Parz. 268/1, EZ 92, KG Grametten Straße von Milchhaus z				429,00	0,00	0,00	0,00	0,00	429,00
1/0020004/00138	Parz. 268/2, EZ 92, KG Grametten Fortsetzung 268/1 bis K				222,60	0,00	0,00	0,00	0,00	222,60
1/0020004/00139	Parz. 269/10, EZ 92, KG Grametten von Grametten 7 bis G				685,40	0,00	0,00	0,00	0,00	685,40
1/0020004/00014	Parz. 428, EZ 57 KG Reingers ehem. Bauschuttdeponie St				62,60	0,00	0,00	0,00	0,00	62,60
1/0020004/00140	Parz. 270/2, EZ 92, KG Grametten von Grametten 29 bis hi				350,60	0,00	0,00	0,00	0,00	350,60
1/0020004/00141	Parz. 270/4, EZ 92, KG Grametten von Grametten 37 zu Gi				211,80	0,00	0,00	0,00	0,00	211,80

Ansatz MVAG Konto	Bezeichnung	Inbetrieb- nahme	RND	ND	Buchwert 31.12.2021	Zugänge/ + Umbuchungen	Abgänge/ -	Wertaufholung+/ Wertminderung-	Abschreibung	Buchwert 31.12.2022
1/0020004/00142	Parz. 271/1, EZ 92, KG Grametten von Grametten 13 Richt				194,60	0,00	0,00	0,00	0,00	194,60
1/0020004/00143	Parz. 271/2, EZ 92, KG Grametten Stichweg Richtung Kap				36,00	0,00	0,00	0,00	0,00	36,00
1/0020004/00144	Parz. 271/3, EZ 92, KG Grametten Zufahrt Grametten 13				91,40	0,00	0,00	0,00	0,00	91,40
1/0020004/00145	Parz. 273/1, EZ 92, KG Grametten Straße von Kläranlage F				234,20	0,00	0,00	0,00	0,00	234,20
1/0020004/00146	Parz. 273/2, EZ 92, KG Grametten Zufahrt Grametten 21, 1				457,20	0,00	0,00	0,00	0,00	457,20
1/0020004/00147	Parz. 41/3, EZ 92 KG Grametten Weg zur Kapelle / Hauszu				281,40	0,00	0,00	0,00	0,00	281,40
1/0020004/00148	Parz. 37/5, EZ 121 KG Illmanns Gehweg Illm. Feuerwehrha				32,20	0,00	0,00	0,00	0,00	32,20
1/0020004/00149	Parz. 63/8, EZ 92, KG Grametten Gehsteigstreifen bei G40				20,60	0,00	0,00	0,00	0,00	20,60
1/0020004/00015	Parz. 429/1, EZ 57 KG Reingers Gemeindegewald (Hammerh				29,80	0,00	0,00	0,00	0,00	29,80
1/0020004/00150	Parz. 64/5, EZ 92, KG Grametten Gehstreifen entlang Gran				102,80	0,00	0,00	0,00	0,00	102,80
1/0020004/00151	Parz. 11/2, EZ 121, KG Illmanns Weg zwischen Kapelle un				168,40	0,00	0,00	0,00	0,00	168,40
1/0020004/00152	Parz. 38/4, EZ 121, KG Illmanns Gehsteig zwischen Illmanr				8,00	0,00	0,00	0,00	0,00	8,00
1/0020004/00153	Parz. 392/2, EZ 121, KG Illmanns Wegnebenfläche entlang				7,20	0,00	0,00	0,00	0,00	7,20
1/0020004/00154	Parz. 627/1, EZ 121, KG Illmanns Gehsteig von Illmanns 34				229,80	0,00	0,00	0,00	0,00	229,80
1/0020004/00155	Parz. 627/11, EZ 121, KG Illmanns Zufahrt Illmanns 2 samt				94,00	0,00	0,00	0,00	0,00	94,00
1/0020004/00156	Parz. 627/12, EZ 121, KG Illmanns Gehsteig Illmanns 3 bis				290,20	0,00	0,00	0,00	0,00	290,20
1/0020004/00157	Parz. 627/13, EZ 121, KG Illmanns Zufahrt Illmanns 9, 10				46,60	0,00	0,00	0,00	0,00	46,60
1/0020004/00158	Parz. 628, EZ 121, KG Illmanns Gehsteig und Garten Illma				17,60	0,00	0,00	0,00	0,00	17,60
1/0020004/00159	Parz. 630, EZ 121, KG Illmanns Illmanns 8 Richtung Hölle				618,40	0,00	0,00	0,00	0,00	618,40
1/0020004/00016	Parz. 482/2, EZ 57 KG Reingers Hammerhäuser bei BSD, 1				6,00	0,00	0,00	0,00	0,00	6,00
1/0020004/00160	Parz. 631, EZ 121, KG Illmanns Teil Forstweg Hölle				146,80	0,00	0,00	0,00	0,00	146,80
1/0020004/00161	Parz. 632, EZ 121, KG Illmanns Zufahrt B5 Richtung Hölle				138,40	0,00	0,00	0,00	0,00	138,40
1/0020004/00162	Parz. 633, EZ 121, KG Illmanns B5 Richtung Neududlau zu				549,40	0,00	0,00	0,00	0,00	549,40
1/0020004/00163	Parz. 634/1, EZ 121, KG Illmanns Illmanns 24 Richtung Gr				142,60	0,00	0,00	0,00	0,00	142,60
1/0020004/00164	Parz. 634/2, EZ 121, KG Illmanns von B5 zu Illmanns 24				218,40	0,00	0,00	0,00	0,00	218,40
1/0020004/00165	Parz. 635, EZ 121, KG Illmanns von Teich Pfeiffer zu Mülln				62,60	0,00	0,00	0,00	0,00	62,60
1/0020004/00166	Parz. 637, EZ 121, KG Illmanns Illmannserwald von Grame				271,20	0,00	0,00	0,00	0,00	271,20
1/0020004/00167	Parz. 638/1, EZ 121, KG Illmanns von Gemeindegasse Rei				538,40	0,00	0,00	0,00	0,00	538,40
1/0020004/00168	Parz. 638/2, EZ 121, KG Illmanns Fortsetzung 638/1 bis KC				931,00	0,00	0,00	0,00	0,00	931,00
1/0020004/00169	Parz. 639/1, EZ 121, KG Illmanns von B5 Richtung Reinger				2.343,00	0,00	0,00	0,00	0,00	2.343,00
1/0020004/00017	Parz. 630, EZ 57 KG Reingers Aufbahrungshalle, Wertstoff				19,60	0,00	0,00	0,00	0,00	19,60
1/0020004/00170	Parz. 639/2, EZ 121, KG Illmanns Fortsetzung 639/1 bis Illr				1.816,60	0,00	0,00	0,00	0,00	1.816,60
1/0020004/00171	Parz. 640/1, EZ 121, Kg Illmanns Weg bei Saghäuser				317,00	0,00	0,00	0,00	0,00	317,00
1/0020004/00172	Parz. 640/2, EZ 121, KG Illmanns Straßengraben neben B5				136,00	0,00	0,00	0,00	0,00	136,00
1/0020004/00173	Parz. 641, EZ 121, KG Illmanns Weg Richtung Schandache				841,60	0,00	0,00	0,00	0,00	841,60
1/0020004/00174	Parz. 642, EZ 121, KG Illmanns Querweg				120,80	0,00	0,00	0,00	0,00	120,80
1/0020004/00175	Parz. 643/1, EZ 121, KG Illmanns von Illmanns 1 Richtung				1.773,20	0,00	0,00	0,00	0,00	1.773,20
1/0020004/00176	Parz. 643/2, EZ 121, KG Illmanns Zufahrt Illmanns 1, 37				164,00	0,00	0,00	0,00	0,00	164,00
1/0020004/00177	Parz. 644, EZ 121, KG Illmanns von Illmanns 1 Richtung S				269,00	0,00	0,00	0,00	0,00	269,00

Ansatz MVAG Konto	Bezeichnung	Inbetrieb- nahme	RND	ND	Buchwert 31.12.2021	Zugänge/ + Umbuchungen	Abgänge/ -	Wertaufholung+/ Wertminderung-	Abschreibung	Buchwert 31.12.2022
1/0020004/00178	Parz. 645, EZ 121, KG Illmanns Abzweigung von Landstr. F				109,60	0,00	0,00	0,00	0,00	109,60
1/0020004/00179	Parz. 646, EZ 121, KG Illmanns Abzweigung von Landstr. F				955,40	0,00	0,00	0,00	0,00	955,40
1/0020004/00018	Parz. 256, EZ 55, KG Leopoldsdorf Wiese / Straße				192,20	0,00	0,00	0,00	0,00	192,20
1/0020004/00180	Parz. 648, EZ 121, KG Illmanns Lüssweg				1.435,40	4.039,44	0,00	0,00	0,00	5.474,84
1/0020004/00181	Parz. 718/2, EZ 121, KG Illmanns Illmannserwald in Weit V				454,00	0,00	0,00	0,00	0,00	454,00
1/0020004/00182	Parz. 72/4, EZ 121, KG Illmanns Zufahrt Illmanns 18, 21				27,00	0,00	0,00	0,00	0,00	27,00
1/0020004/00183	Parz. 636, EZ 121, KG Illmanns von Illmanns 18 ins "Brand				678,80	0,00	0,00	0,00	0,00	678,80
1/0020004/00184	Parz. 878, EZ 272, KG Reingers von R84 bis Staatsgrenze				2.114,80	0,00	0,00	0,00	0,00	2.114,80
1/0020004/00186	Parz. 872/5 EZ 272 KG Reingers Zufahrt R13, R8, R7, R5,				0,60	0,00	0,00	0,00	0,00	0,60
1/0020004/00019	Parz. 505, EZ 54 KG Illmanns Straße				119,40	0,00	0,00	0,00	0,00	119,40
1/0020004/00002	Parz. 834/8, EZ 38, KG Hirschenschlag Ortsraum				226,80	0,00	0,00	0,00	0,00	226,80
1/0020004/00020	Parz. 526/2, EZ 54, KG Illmanns Wegstück unbefestigt				36,00	0,00	0,00	0,00	0,00	36,00
1/0020004/00021	Parz. 157/3, EZ 272, KG Reingers Zufahrt Reingers 9				163,80	0,00	0,00	0,00	0,00	163,80
1/0020004/00022	Parz. 165/2, EZ 272, KG Reingers Abzweigung von Grenz				36,20	0,00	0,00	0,00	0,00	36,20
1/0020004/00023	Parz. 266/1, EZ 272, KG Reingers Durchfahrt Kamermansi				197,00	0,00	0,00	0,00	0,00	197,00
1/0020004/00024	Parz. 37/6, EZ 272, KG Reingers Gehsteig, Reingers 14, 4				17,20	0,00	0,00	0,00	0,00	17,20
1/0020004/00025	Parz. 429/3, EZ 272, KG Reingers von Braunaubrücke bis I				406,60	0,00	0,00	0,00	0,00	406,60
1/0020004/00026	Parz. 45/2, EZ 272, KG Reingers Gehsteig bei Mühlgraben				31,40	0,00	0,00	0,00	0,00	31,40
1/0020004/00027	Parz. 617/2, EZ 272, KG Reingers Wegabschnitt bei Illman				180,40	0,00	0,00	0,00	0,00	180,40
1/0020004/00028	Parz. 646/2, EZ 272, KG Reingers von Illmanns bis Kreuzu				2.410,20	0,00	0,00	0,00	0,00	2.410,20
1/0020004/00029	Parz. 867/10, EZ 272, KG Reingers Aufschließungsstraße I				201,80	0,00	0,00	0,00	0,00	201,80
1/0020004/00003	Parz. 350, EZ 256 KG Reingers, Pumptrack				338,00	0,00	0,00	0,00	0,00	338,00
1/0020004/00030	Parz. 872/1, EZ 272, KG Reingers Verkehrsfläche um Kirch				234,80	0,00	0,00	0,00	0,00	234,80
1/0020004/00031	Parz. 872/4, EZ 272, KG Reingers Ortsraum bei Reingers 2				11,40	0,00	0,00	0,00	0,00	11,40
1/0020004/00032	Parz. 872/5, EZ 272, KG Reingers Zufahrt R13, R8, R7, R5				280,20	0,00	0,00	0,00	0,00	280,20
1/0020004/00033	Parz. 872/7, EZ 272, KG Reingers Gehsteig und Zufahrt Re				17,00	0,00	0,00	0,00	0,00	17,00
1/0020004/00034	Parz. 873/1, EZ 272, KG Reingers Reingers 11 bis Reinger				210,20	0,00	0,00	0,00	0,00	210,20
1/0020004/00035	Parz. 873/2, EZ 272, KG Reingers Zufahrten R36, R40, R3				148,40	0,00	0,00	0,00	0,00	148,40
1/0020004/00036	Parz. 873/3, EZ 272, KG Reingers Ortsraum bei Stadlteich				34,00	0,00	0,00	0,00	0,00	34,00
1/0020004/00037	Parz. 873/4, EZ 272, KG Reingers Kreuzung Heimatstube,				37,00	0,00	0,00	0,00	0,00	37,00
1/0020004/00038	Parz. 873/5, EZ 272, KG Reingers Sportplatzweg R22 bis F				296,80	0,00	0,00	0,00	0,00	296,80
1/0020004/00039	Parz. 875, EZ 272, KG Reingers von R66 bis L52				854,80	34.492,58	0,00	0,00	0,00	35.347,38
1/0020004/00004	Parz. 884/2, EZ 256, KG Reingers Campingplatz				10,40	0,00	0,00	0,00	0,00	10,40
1/0020004/00040	Parz. 876, EZ 272, KG Reingers von Partenwald Richtung I				130,20	0,00	0,00	0,00	0,00	130,20
1/0020004/00041	Parz. 879, EZ 272, KG Reingers Zufahrten R48, R49				446,40	0,00	0,00	0,00	0,00	446,40
1/0020004/00042	Parz. 880, EZ 272, KG Reingers Abzweigung Kalkbergweg				884,80	0,00	0,00	0,00	0,00	884,80
1/0020004/00043	Parz. 881/1, EZ 272, KG Reingers von R55 bis Staatsgrenz				1.424,20	0,00	0,00	0,00	0,00	1.424,20
1/0020004/00044	Parz. 881/2, EZ 272, KG Reingers Zufahrt Mistlager R26				142,40	0,00	0,00	0,00	0,00	142,40
1/0020004/00045	Parz. 882, EZ 272, KG Reingers R26 bis Tiefbehälter Reing				1.938,60	0,00	0,00	0,00	0,00	1.938,60

Ansatz MVAG Konto	Bezeichnung	Inbetrieb- nahme	RND	ND	Buchwert 31.12.2021	Zugänge/ + Umbuchungen	Abgänge/ -	Wertaufholung+/ Wertminderung-	Abschreibung	Buchwert 31.12.2022
1/0020004/00046	Parz. 883, EZ 272, KG Reingers von R 25 Richtung Türken				486,00	0,00	0,00	0,00	0,00	486,00
1/0020004/00047	Parz. 884/1, EZ 272, KG Reingers Stichweg von Campingp				34,40	0,00	0,00	0,00	0,00	34,40
1/0020004/00048	Parz. 885, EZ 272, KG Reingers Grenzweg				243,20	0,00	0,00	0,00	0,00	243,20
1/0020004/00049	Parz. 886/1, EZ 272, KG Reingers Zufahrt R46, R89				379,20	0,00	0,00	0,00	0,00	379,20
1/0020004/00005	Parz. 45/1, EZ 143, KG Reingers Str. bei Teich				3,20	0,00	0,00	0,00	0,00	3,20
1/0020004/00050	Parz. 886/2, EZ 272, KG Reingers von Hammerhäuserweg				358,60	0,00	0,00	0,00	0,00	358,60
1/0020004/00051	Parz. 887/2, EZ 272, KG Reingers von R44 Richtung Molde				378,40	0,00	0,00	0,00	0,00	378,40
1/0020004/00052	Parz. 893, EZ 272, KG Reingers Querweg R3 bis Weg R21				513,00	0,00	0,00	0,00	0,00	513,00
1/0020004/00053	Parz. 887/4, EZ 272, KG Reingers R20 bis R 66				113,60	0,00	0,00	0,00	0,00	113,60
1/0020004/00054	Parz. 887/3, EZ 272, KG Reingers Abzweigung L Ri Hirsch				287,00	0,00	0,00	0,00	0,00	287,00
1/0020004/00055	Parz. 888/1, EZ 272, KG Reingers R16 bis Friedhof				561,60	0,00	0,00	0,00	0,00	561,60
1/0020004/00056	Parz. 888/2, Ez 272, KG Reingers Anschlussweg R44 bis E				500,00	0,00	0,00	0,00	0,00	500,00
1/0020004/00057	Parz. 890, EZ 272, KG Reingers Friedhof bis Gemeindewal				345,40	0,00	0,00	0,00	0,00	345,40
1/0020004/00058	Parz. 891, EZ 272, KG Reingers Hirsch R16, hintaus				781,20	0,00	0,00	0,00	0,00	781,20
1/0020004/00059	Parz. 892, EZ 272, KG Reingers von Illmannswald komm				527,20	0,00	0,00	0,00	0,00	527,20
1/0020004/00006	Parz. 67/3, EZ 143, KG Reingers Gemeindestraße				341,00	0,00	0,00	0,00	0,00	341,00
1/0020004/00060	Parz. 894, EZ 272, KG Reingers Weg R21 Richtung Illmanr				403,20	0,00	0,00	0,00	0,00	403,20
1/0020004/00061	Parz. 895/1, EZ 272, KG Reingers Querweg R21 - Saghäu				211,60	0,00	0,00	0,00	0,00	211,60
1/0020004/00062	Parz. 895/2, EZ 272, KG Reingers R52 bis nach R21				794,00	0,00	0,00	0,00	0,00	794,00
1/0020004/00063	Parz. 896, EZ 272, KG Reingers Saghäuserweg				1.528,00	0,00	0,00	0,00	0,00	1.528,00
1/0020004/00064	Parz. 898, EZ 272, KG Reingers Grenzweg nächst Reinger				108,60	0,00	0,00	0,00	0,00	108,60
1/0020004/00065	Parz. 121/3, EZ 136, KG Hirschenschlag Straßenbegleitfläc				40,40	0,00	0,00	0,00	0,00	40,40
1/0020004/00066	Parz. 58/20, EZ 136, KG Hirschenschlag Parkplatz bei Kap 09.02.1994				186,20	0,00	0,00	0,00	0,00	186,20
1/0020004/00067	Parz. 6/5, EZ 136, KG Hirschenschlag AufschlieBungsweg				295,20	0,00	0,00	0,00	0,00	295,20
1/0020004/00068	Parz. 833/2, EZ 136, KG Hirschenschlag Kothlacke Richtur				282,20	0,00	0,00	0,00	0,00	282,20
1/0020004/00069	Parz. 834/1, EZ 136, KG Hirschenschlag Zufahrt Hirschens				7,60	0,00	0,00	0,00	0,00	7,60
1/0020004/00007	Parz. 356, EZ 142 KG Reingers Pumtrack				1.792,00	0,00	0,00	0,00	0,00	1.792,00
1/0020004/00070	Parz. 834/6, EZ 136, KG Hirschenschlag ZUFahrt Hirschens				149,60	0,00	0,00	0,00	0,00	149,60
1/0020004/00071	Parz. 835, EZ 136, KG Hirschenschlag Querstraße bei Hirs				209,60	0,00	0,00	0,00	0,00	209,60
1/0020004/00072	Parz. 836, EZ 136, KG Hirschenschlag Hintausweg bei Hirs				193,00	0,00	0,00	0,00	0,00	193,00
1/0020004/00073	Parz. 837/2, EZ 136, KG Hirschenschlag Weg Richtung Sta				438,60	0,00	0,00	0,00	0,00	438,60
1/0020004/00074	Parz. 837/3, EZ 136, KG Hirschenschlag Verbindungsweg l				151,60	0,00	0,00	0,00	0,00	151,60
1/0020004/00075	Parz. 838, EZ 136, KG Hirschenschlag Hintausweg hinter l				947,00	0,00	0,00	0,00	0,00	947,00
1/0020004/00076	Parz. 839/1, EZ 136, KG Hirschenschlag Kreuzung Waghai				1.567,20	0,00	0,00	0,00	0,00	1.567,20
1/0020004/00077	Parz. 839/2, EZ 136, KG Hirschenschlag Bereich Gemeins				79,40	0,00	0,00	0,00	0,00	79,40
1/0020004/00078	Parz. 839/3, EZ 136, KG Hirschenschlag von Landstraße zi				247,40	0,00	0,00	0,00	0,00	247,40
1/0020004/00079	Parz. 840/1, EZ 136, KG Hirschenschlag Abzweigung Lang				61,80	0,00	0,00	0,00	0,00	61,80
1/0020004/00008	Parz. 872/6, EZ 272, KG Reingers Ortsraum bei Reingers 1				180,40	0,00	0,00	0,00	0,00	180,40
1/0020004/00080	Parz. 840/3, EZ 136, KG Hirschenschlag Lange Wiesenweç				1.116,40	0,00	0,00	0,00	0,00	1.116,40

Ansatz MVAG Konto	Bezeichnung	Inbetrieb- nahme	RND	ND	Buchwert 31.12.2021	Zugänge/ + Umbuchungen	Abgänge/ -	Wertaufholung+/ Wertminderung-	Abschreibung	Buchwert 31.12.2022
1/0020004/00081	Parz. 840/4, EZ 136, KG Hirschenschlag Bereich um Milch				19,00	0,00	0,00	0,00	0,00	19,00
1/0020004/00082	Parz. 841, EZ 136, KG Hirschenschlag Abzweigung Landst				71,40	0,00	0,00	0,00	0,00	71,40
1/0020004/00083	Parz. 842, EZ 136, KG Hirschenschlag Hirschenschlag 32 I				233,60	0,00	0,00	0,00	0,00	233,60
1/0020004/00084	Parz. 843/1, EZ 136, KG Hirschenschlag Kothlacke Richtur				588,80	0,00	0,00	0,00	0,00	588,80
1/0020004/00085	Parz. 1190/1, EZ 192, KG Leopoldsdorf von Kapelle zu Lec				640,80	0,00	0,00	0,00	0,00	640,80
1/0020004/00086	Parz. 843/2, EZ 136, KG Hirschenschlag Molderberg				2.806,40	0,00	0,00	0,00	0,00	2.806,40
1/0020004/00087	Parz. 844/2, EZ 136, KG Hirschenschlag Hirschenschlag 1				893,20	0,00	0,00	0,00	0,00	893,20
1/0020004/00088	Parz. 847/1, EZ 136, KG Hirschenschlag Internationaler Gr				122,00	0,00	0,00	0,00	0,00	122,00
1/0020004/00089	Parz. 847/2, EZ 136, KG Hirschenschlag Abzweigung Land				12,60	0,00	0,00	0,00	0,00	12,60
1/0020004/00009	Parz. 384, EZ 337 KG Reingers Campingplatz Straße				45,40	0,00	0,00	0,00	0,00	45,40
1/0020004/00090	Parz. 1022/2, EZ 192, KG Leopoldsdorf Zufahrt Leopoldsd				137,00	0,00	0,00	0,00	0,00	137,00
1/0020004/00091	Parz. 1191/1, EZ 192, KG Leopoldsdorf von Leopoldsdorf 7				356,00	594,00	0,00	0,00	0,00	950,00
1/0020004/00092	Parz. 1191/2, EZ 192, KG Leopoldsdorf Damm und Gehste				70,60	0,00	0,00	0,00	0,00	70,60
1/0020004/00093	Parz. 1192/1, EZ 192, KG Leopoldsdorf Zufahrt Leopoldsd				59,60	0,00	0,00	0,00	0,00	59,60
1/0020004/00094	Parz. 1192/2, EZ 192, KG Leopoldsdorf Zufahrt Leopoldsd				329,80	0,00	0,00	0,00	0,00	329,80
1/0020004/00095	Parz. 1195, EZ 192, KG Leopoldsdorf Weg Sägewerk Sprir				66,20	0,00	0,00	0,00	0,00	66,20
1/0020004/00096	Parz. 1192/3, EZ 192, KG Leopoldsdorf Teichzugang bei Le				74,00	0,00	0,00	0,00	0,00	74,00
1/0020004/00097	Parz. 1197/1, EZ 192, KG Leopoldsdorf Zufahrt Leopoldsd				58,60	0,00	0,00	0,00	0,00	58,60
1/0020004/00098	Parz. 1197/2, EZ 192, KG Leopoldsdorf Verlängerung 1197				46,80	0,00	0,00	0,00	0,00	46,80
1/0020004/00099	Parz. 1198, EZ 192, KG Leopoldsdorf von Leopoldsdorf 39				380,60	0,00	0,00	0,00	0,00	380,60
1/0030001/00001	Parz. Nr. 55/1, EZ 38, KG H Wiese bei Teich H7	06.08.2009			191,52	0,00	0,00	0,00	0,00	191,52
1/0030001/00010	Parz. 384, EZ 337 KG Reingers Campingplatz + Betriebsge				11.718,00	0,00	0,00	0,00	0,00	11.718,00
1/0030001/00011	Parz. Nr. 63/1, EZ 62, KG Grametten	27.10.1994			3.667,47	0,00	0,00	0,00	0,00	3.667,47
1/0030001/00012	Parz. 63/2, EZ 337 KG Grametten Garten Wartehaus				789,60	0,00	0,00	0,00	0,00	789,60
1/0030001/00013	Parz. 427/1, EZ 57, KG Reingers ehem. Bauschuttdeponie,				580,00	0,00	0,00	0,00	0,00	580,00
1/0030001/00014	Parz. 428, EZ 57 KG Reingers ehem. Bauschuttdeponie, la				405,00	0,00	0,00	0,00	0,00	405,00
1/0030001/00015	Parz. 482/1, EZ 57 KG Reingers Gemeindewald Hammerhä				1.062,00	0,00	0,00	0,00	0,00	1.062,00
1/0030001/00016	Parz. 482/2, EZ 57, KG Reingers Wiese (Hammerhäuser b				483,00	0,00	0,00	0,00	0,00	483,00
1/0030001/00017	Parz. 482/3, EZ 57, KG Reingers Wiese (Hammerhäuser b				105,00	0,00	0,00	0,00	0,00	105,00
1/0030001/00019	Parz. 642, EZ 57, KG Reingers Äcker hinter Friedhof	19.07.2012			2.265,10	0,00	0,00	0,00	0,00	2.265,10
1/0030001/00002	Parz. Nr. 58/1, EZ 38, KG H Wiese zw. Kapelle und H7	06.08.2009			115,20	0,00	0,00	0,00	0,00	115,20
1/0030001/00020	Parz. 643/2, EZ 57, KG Reingers Park im Friedhof, Urnenh.				488,00	0,00	0,00	0,00	0,00	488,00
1/0030001/00021	Parz. 114/1, EZ 55 KG Leopoldsdorf Feuerwehrhaus Grünf	01.01.2020			3.239,00	0,00	0,00	0,00	0,00	3.239,00
1/0030001/00022	Parz. 124/1, EZ 55 KG Leopoldsdorf Wertstoffsammelstelle				950,00	0,00	0,00	0,00	0,00	950,00
1/0030001/00023	Parz. 124/3, EZ 55, KG Leopoldsdorf Wiese				88,00	0,00	0,00	0,00	0,00	88,00
1/0030001/00024	Parz. 255, EZ 55, KG Leopoldsdorf Wiese				5.772,00	0,00	0,00	0,00	0,00	5.772,00
1/0030001/00025	Parz. 256, EZ 55 KG Leopoldsdorf Wiese				10.046,00	0,00	0,00	0,00	0,00	10.046,00
1/0030001/00026	Parz. 552/2, EZ 55, KG Leopoldsdorf Wiese				279,00	0,00	0,00	0,00	0,00	279,00
1/0030001/00027	Parz. 189, EZ 54, KG Illmanns Wiese				6.365,00	0,00	0,00	0,00	0,00	6.365,00

Ansatz MVAG Konto	Bezeichnung	Inbetrieb- nahme	RND	ND	Buchwert 31.12.2021	Zugänge/ + Umbuchungen	Abgänge/ -	Wertaufholung+/ Wertminderung-	Abschreibung	Buchwert 31.12.2022
1/0030001/00028	Parz. 194/2; EZ 54; KG Illmanns Wiese				103,00	0,00	0,00	0,00	0,00	103,00
1/0030001/00029	Parz. 194/4, EZ 54, Kg Illmanns Wiese				113,00	0,00	0,00	0,00	0,00	113,00
1/0030001/00003	Parz. 345, EZ 256, KG Reingers Wiese				877,00	0,00	0,00	0,00	0,00	877,00
1/0030001/00030	Parz. 195, EZ 54, KG Illmanns Wiese				1.089,00	0,00	0,00	0,00	0,00	1.089,00
1/0030001/00031	Parz. 196, EZ 54 KG Illmanns Grünfläche um Teich				2.820,00	0,00	0,00	0,00	0,00	2.820,00
1/0030001/00032	Parz. 385/5, EZ 54 KG Illmanns				4.186,00	0,00	0,00	0,00	0,00	4.186,00
1/0030001/00033	Parz. 385/10, EZ 54 KG Illmanns Dorfplatz Grünraum				4.186,00	0,00	0,00	0,00	0,00	4.186,00
1/0030001/00034	Parz. 386 EZ 54 KG Illmanns Grünland um Teich				262,00	0,00	0,00	0,00	0,00	262,00
1/0030001/00035	Parz. 387/1, EZ 54 KG Illmanns Grünland um Teich				493,00	0,00	0,00	0,00	0,00	493,00
1/0030001/00036	Parz. 505, EZ 54, KG Illmanns				1.957,00	0,00	0,00	0,00	0,00	1.957,00
1/0030001/00037	Parz. 506, EZ 54, KG Illmanns				7.905,00	0,00	0,00	0,00	0,00	7.905,00
1/0030001/00038	Parz. 507, EZ 54, KG Illmanns				6.562,00	0,00	0,00	0,00	0,00	6.562,00
1/0030001/00039	Parz. 627/2, EZ 54, Kg Illmanns Ortsraum				224,00	0,00	0,00	0,00	0,00	224,00
1/0030001/00004	Parz. 350, EZ 256, KG Reingers				1.349,60	0,00	0,00	0,00	0,00	1.349,60
1/0030001/00040	Parz. 627/8, EZ 54, Kg Illmanns Wiese				135,00	0,00	0,00	0,00	0,00	135,00
1/0030001/00041	Parz. 72/1; EZ 54; KG Illmanns Wiese				116,00	0,00	0,00	0,00	0,00	116,00
1/0030001/00042	Parz. 72/2, EZ 54, KG Illmanns Ortsraum				207,00	0,00	0,00	0,00	0,00	207,00
1/0030001/00043	Parz. 44/1, EZ 44 KG Reingers Volksschule Garten				3.987,20	0,00	0,00	0,00	0,00	3.987,20
1/0030001/00044	Parz. 872/3, EZ 272, KG Reingers Fläche um Heimatstube				912,80	0,00	0,00	0,00	0,00	912,80
1/0030001/00046	Parz.Nr. 64/4, EZ 18 KG Grametten	17.12.2013			6.238,98	0,00	0,00	0,00	0,00	6.238,98
1/0030001/00048	Parz.Nr. 66/1, EZ 18 KG Grametten	17.12.2013			2.713,96	0,00	0,00	0,00	0,00	2.713,96
1/0030001/00049	Parz.Nr. 66/2, EZ 18 KG Grametten	17.12.2013			725,80	0,00	0,00	0,00	0,00	725,80
1/0030001/00050	Parz.Nr. 69, KG 18 KG Grametten	17.12.2013			6.417,83	0,00	0,00	0,00	0,00	6.417,83
1/0030001/00051	Parz.Nr. 68, EZ 18 KG Grametten	17.12.2013			1.580,54	0,00	0,00	0,00	0,00	1.580,54
1/0030001/00052	Parz. 24/3, EZ 142 KG Reingers, Reingers 2 Garten				767,20	0,00	0,00	0,00	0,00	767,20
1/0030001/00054	Parz. 29/1, EZ 142, KG Reingers Reingers 81 Park				5.230,40	0,00	0,00	0,00	0,00	5.230,40
1/0030001/00006	Parz. Nr. 60/21, EZ 153 KG Hirschenschlag, Feuerwehrrau				2.718,00	0,00	0,00	0,00	0,00	2.718,00
1/0030001/00061	Parz. 6/6 Bauplatz 1, Ortsanfang Hirschenschlag (1065 m²)	17.04.2019			3.111,61	0,00	0,00	0,00	0,00	3.111,61
1/0030001/00062	Parz. 6/7 Bauplatz 2, Ortsanfang Hirschenschlag (1036m²)	17.04.2019			3.055,89	0,00	0,00	0,00	0,00	3.055,89
1/0030001/00063	Parz. 6/8 Bauplatz 3, Ortsanfang Hirschenschlag (1039m²)	17.04.2019			3.061,64	0,00	0,00	0,00	0,00	3.061,64
1/0030001/00064	Parz. 360/3 Bauplatz 4, Ortsanfang Hirschenschlag (1062m²)	17.04.2019			3.104,05	0,00	0,00	0,00	0,00	3.104,05
1/0030001/00065	Parz. 360/4 Bauplatz 5, Ortsanfang Hirschenschlag (1062m²)	17.04.2019			3.104,05	0,00	0,00	0,00	0,00	3.104,05
1/0030001/00066	Parz. 63/4, EZ 62, KG Grametten Gemeindehaus Garten				610,00	0,00	0,00	0,00	0,00	610,00
1/0030001/00067	Parz. 37/3, EZ 54, KG Illmanns, Fläche um Feuerwehrhaus				2.279,00	0,00	0,00	0,00	0,00	2.279,00
1/0030001/00068	Parz. 60/1, EZ 153, KG Hirschenschlag Waaghaus Grünflä				275,00	0,00	0,00	0,00	0,00	275,00
1/0030001/00069	Parz. 360/5 Bauplatz 6 Ortsanfang Hirschenschlag (1098 m²)	17.04.2019			2.198,50	0,00	0,00	0,00	0,00	2.198,50
1/0030001/00007	Parz. 45/1, EZ 143 KG Reingers Gärten bei Teich				1.125,60	0,00	0,00	0,00	0,00	1.125,60
1/0030001/00070	Parz.Nr. 6/3 KG Hirschenschlag	17.12.2013			0,00	0,00	0,00	0,00	0,00	0,00
1/0030001/00071	Parz.Nr. 5 KG Hirschenschlag	17.12.2013			0,00	0,00	0,00	0,00	0,00	0,00

Ansatz MVAG Konto	Bezeichnung	Inbetrieb- nahme	RND	ND	Buchwert 31.12.2021	Zugänge/ + Umbuchungen -	Abgänge/ -	Wertaufholung+/ Wertminderung-	Abschreibung	Buchwert 31.12.2022
1/0030001/00008	Parz. 67/1, EZ 143, KG Reingers Sportplatz				24.343,20	0,00	0,00	0,00	0,00	24.343,20
1/0030001/00009	Parz. 356, EZ 142 KG Reingers Liegewiese				4.404,00	0,00	0,00	0,00	0,00	4.404,00
1/0030002/00012	Parz. 429/1, EZ 57, KG Reingers Gemeindewald (Hammerl				6.016,50	0,00	0,00	0,00	0,00	6.016,50
1/0030002/00013	Parz. 429/2, EZ 57, KG Reingers Gemeindewald (Hammerl				5.020,00	0,00	0,00	0,00	0,00	5.020,00
1/0030002/00014	Parz. 429/4, EZ 57, KG Reingers Gemeindewald (Hammerl				3.584,00	0,00	0,00	0,00	0,00	3.584,00
1/0030002/00015	Parz. 429/5, EZ 57, KG Reingers Gemeindewald (Hammerl				1.792,00	0,00	0,00	0,00	0,00	1.792,00
1/0030002/00030	Parz. 641/3, EZ 57. KG Reingers Gemeindewald (hinter Fri		0,0	0,0	975,00	0,00	0,00	0,00	0,00	975,00
1/0030002/00006	Parz. 384, EZ 337, KG Reingers Campingplatz Wald				1.155,00	0,00	0,00	0,00	0,00	1.155,00
842000 Waldbesitz Gemeindewald					61.428,16	0,00	0,00	0,00	0,00	61.428,16
1021	Grundstücke, Grundstückseinrichtungen und Infrastruktur				61.428,16	0,00	0,00	0,00	0,00	61.428,16
1/0030001/00018	Parz. 641/1, EZ 57 KG Reingers Gemeindewald hinter Frie				386,00	0,00	0,00	0,00	0,00	386,00
1/0030002/00001	Parz. Nr. 290/1, EZ 38, KG H Waldfl. bei Staatsgrenze	06.08.2009			1.597,06	0,00	0,00	0,00	0,00	1.597,06
1/0030002/00010	Parz. 427/3, EZ 57, KG Reingers Gemeindewald gegenüber				938,50	0,00	0,00	0,00	0,00	938,50
1/0030002/00011	Parz. 428, EZ 57 KG Reingers Ehem. Bauschuttdeponie, V				581,50	0,00	0,00	0,00	0,00	581,50
1/0030002/00016	Parz. 482/1, EZ 57, KG Reingers Gemeindewald (Hammerl				2.326,50	0,00	0,00	0,00	0,00	2.326,50
1/0030002/00017	Parz. 482/2, EZ 57 KG Reingers Hammerhäuser bei BSD, V	01.01.2020			49,00	0,00	0,00	0,00	0,00	49,00
1/0030002/00019	Parz. 641/1, EZ 57, KG Reingers Gemeindewald (hinter Fri				4.576,00	0,00	0,00	0,00	0,00	4.576,00
1/0030002/00002	Parz. Nr. 290/2, EZ 38, KG H Wald bei Staatsgrenze	06.08.2009			1.647,82	0,00	0,00	0,00	0,00	1.647,82
1/0030002/00020	Parz. 641/2, EZ 57, KG Reingers Gemeindewald (hinter Frie				1.363,50	0,00	0,00	0,00	0,00	1.363,50
1/0030002/00021	Parz. 1056, EZ 55, KG Leopoldsdorf Wald				652,00	0,00	0,00	0,00	0,00	652,00
1/0030002/00022	Parz. 1228, EZ 55, KG Leopoldsdorf Wald	08.08.1975			1.052,50	0,00	0,00	0,00	0,00	1.052,50
1/0030002/00023	Parz. 1227, EZ 55, KG Leopoldsdorf Wald	08.08.1975			933,50	0,00	0,00	0,00	0,00	933,50
1/0030002/00024	Parz. 157/10, EZ 54, Kg Illmanns Wald				937,00	0,00	0,00	0,00	0,00	937,00
1/0030002/00025	Parz. 189, EZ 54 KG Illmanns Wald				47,50	0,00	0,00	0,00	0,00	47,50
1/0030002/00026	Parz. 195, EZ 54 KG Illmanns Wald				28,00	0,00	0,00	0,00	0,00	28,00
1/0030002/00027	Parz. 507, EZ 54 KG Illmanns Wald				585,50	0,00	0,00	0,00	0,00	585,50
1/0030002/00028	Parz. 639, EZ 57, KG Reingers Gemeindewald (vor KG-Gre				4.486,50	0,00	0,00	0,00	0,00	4.486,50
1/0030002/00029	Parz. 640, EZ 57, KG Reingers Gemeindewald (im Anschlu				2.563,00	0,00	0,00	0,00	0,00	2.563,00
1/0030002/00003	Parz. Nr. 291, EZ 38, KG H Gemeindewald	06.08.2009			20.492,00	0,00	0,00	0,00	0,00	20.492,00
1/0030002/00004	Parz. Nr. 292, EZ 38, KG H Gemeindewald	06.08.2009			6.003,78	0,00	0,00	0,00	0,00	6.003,78
1/0030002/00005	Parz. Nr. 293, EZ 38, KG Hirschenschlag Wald				1.609,00	0,00	0,00	0,00	0,00	1.609,00
1/0030002/00007	Parz. 424/2, EZ 57, KG Reingers Gemeindewald (Hammerl				6.638,00	0,00	0,00	0,00	0,00	6.638,00
1/0030002/00008	Parz. 426, EZ 57, KG Reingers Gemeindewald (Hammerhä				782,50	0,00	0,00	0,00	0,00	782,50
1/0030002/00009	Parz. 427/2, EZ 57 KG Reingers ehem. Bauschuttdeponie,				1.151,50	0,00	0,00	0,00	0,00	1.151,50

Ansatz MVAG Konto	Bezeichnung	Inbetrieb- nahme	RND	ND	Buchwert 31.12.2021	Zugänge/ + Umbuchungen	Abgänge/ -	Wertaufholung+/ Wertminderung-	Abschreibung	Buchwert 31.12.2022
850000 Betriebe der Wasserversorgung					0,00	0,00	0,00	0,00	0,00	0,00
1026	Amts-, Betriebs- und Geschäftsausstattung				0,00	0,00	0,00	0,00	0,00	0,00
3/0000005/00001	Betriebs- und Geschäftsausstattung	19.08.2010	0,0	20,0	0,00	0,00	0,00	0,00	0,00	0,00
852000 Betriebe der Müllbeseitigung					263.684,27	0,00	0,00	0,00	13.184,21	250.500,06
1022	Gebäude und Bauten				263.684,27	0,00	0,00	0,00	13.184,21	250.500,06
2/0060002/00001	Wertstoffsammelzentrum Reingers	15.05.2002	19,0	40,0	263.684,27	0,00	0,00	0,00	13.184,21	250.500,06
853000 Betriebe für die Errichtung und Verw. von Wohn- u. Geschäftsgeb.					1.027.718,30	449,72	0,00	0,00	62.659,52	965.508,50
1022	Gebäude und Bauten				1.107.767,63	449,72	0,00	0,00	65.085,25	1.043.132,10
3/0060001/00010	Nahversorgergebäude Leopoldsdorf	01.07.2021	8,5	10,0	192.914,63	0,00	0,00	0,00	20.306,80	172.607,83
3/0060001/00002	Reingers 2 (Arzt haus)	30.03.1998	25,0	50,0	611.594,74	0,00	0,00	0,00	23.522,87	588.071,87
3/0060001/00003	Reingers 81 Wohnungen	30.03.1982	9,0	50,0	48.236,63	0,00	0,00	0,00	4.823,66	43.412,97
3/0060001/00004	Volksschule Reingers Wohnungen Top 1-3	15.03.2000	27,0	50,0	101.554,67	449,72	0,00	0,00	3.643,01	98.361,38
3/0060001/00007	Feuerwehrhaus Leopoldsdorf, Wohnungen Top 1-2	02.05.1984	11,0	50,0	153.466,96	0,00	0,00	0,00	12.788,91	140.678,05
1311	Investitionszuschüsse von Trägern öffentlichen Rechts				-80.049,33	0,00	0,00	0,00	-2.425,73	-77.623,60
3/0060001/00012	NAFES-Förderung Land NÖ	23.12.2021	32,0	33,5	-60.037,00	0,00	0,00	0,00	-1.819,30	-58.217,70
3/0060001/00013	NAFES-Förderung WKO NÖ	23.12.2021	32,0	33,5	-20.012,33	0,00	0,00	0,00	-606,43	-19.405,90
859100 Breitband BgA					482.640,97	107.556,40	61.124,00	0,00	12.969,76	516.103,61
1024	Sonderanlagen				598.078,53	0,00	0,00	0,00	18.402,42	579.676,11
2/0330003/00001	Glasfasernetz / Breitband / LWL	01.07.2021	31,5	33,0	598.078,53	0,00	0,00	0,00	18.402,42	579.676,11
1028	Geleistete Anzahlungen für Anlagen und Anlagen in Bau				0,00	107.556,40	0,00	0,00	0,00	107.556,40
2/0080002/00002	Glasfasernetz/Breitband/LWL in Bau				0,00	107.556,40	0,00	0,00	0,00	107.556,40
1311	Investitionszuschüsse von Trägern öffentlichen Rechts				-115.437,56	0,00	61.124,00	0,00	-5.432,66	-171.128,90
2/0330003/00003	Breitband-Förderung FFG	01.07.2021	31,5	33,0	-50.289,32	0,00	61.124,00	0,00	-3.428,10	-107.985,22
2/0330003/00004	KIG 2020 - Zweckzuschuss Breitband	17.11.2021	31,5	33,0	-65.148,24	0,00	0,00	0,00	-2.004,56	-63.143,68
899000 Campingplatz, Hanfdorf					596.710,60	54.239,24	41.194,75	0,00	28.239,06	581.516,03
1022	Gebäude und Bauten				566.539,82	54.239,24	0,00	0,00	22.575,38	598.203,68
3/0060001/00005	Freizeitzentrum Reingers	01.06.2012	39,0	50,0	334.203,40	7.784,62	0,00	0,00	8.601,64	333.386,38
3/0060002/00001	Betriebsgebäude Campingplatz	15.06.2002	19,0	40,0	188.198,80	46.454,62	0,00	0,00	11.962,69	222.690,73
3/0070004/00001	Hanfhalle Reingers	10.05.2007	24,0	40,0	36.931,29	0,00	0,00	0,00	1.477,25	35.454,04
3/0120001/00001	Infrarotheizung Freizeitzentrum 11 Paneele, 4 Industriestral	29.10.2020	12,5	15,0	7.206,33	0,00	0,00	0,00	533,80	6.672,53
1023	Wasser- und Abwasserbauten und -anlagen				8.720,91	0,00	0,00	0,00	601,44	8.119,47
3/0050007/00001	Kanalanschlüsse Stellplätze Campingplatz	23.11.2003	13,5	33,0	8.720,91	0,00	0,00	0,00	601,44	8.119,47

Ansatz MVAG Konto	Bezeichnung	Inbetrieb- nahme	RND	ND	Buchwert 31.12.2021	Zugänge/ + Umbuchungen -	Abgänge/ -	Wertaufholung+/ Wertminderung-	Abschreibung	Buchwert 31.12.2022
1024	Sonderanlagen				29.516,83	0,00	0,00	0,00	4.056,50	25.460,33
3/0070003/00001	Grillplatz Campingplatz	23.11.2003	13,5	33,0	5.768,61	0,00	0,00	0,00	397,84	5.370,77
3/0070003/00002	Außenleuchten Campingplatz	23.11.2003	13,5	33,0	2.357,67	0,00	0,00	0,00	162,60	2.195,07
3/0120001/00004	Strom Speicher Freizeitzentrum Reingers	12.12.2018	5,5	10,0	5.814,90	0,00	0,00	0,00	894,60	4.920,30
3/0290003/00001	Spielplatz Freizeitzentrum	25.07.2014	1,5	10,0	4.343,65	0,00	0,00	0,00	1.737,46	2.606,19
3/0460003/00001	Wasserleitungen und -anschlüsse Campingplatz	10.06.2002	12,0	33,0	11.232,00	0,00	0,00	0,00	864,00	10.368,00
1026	Amts-, Betriebs- und Geschäftsausstattung				6.208,44	0,00	0,00	0,00	2.576,53	3.631,91
3/0110001/00001	Nadelvlies-Teppich und Sockelleisten Hanfkino	11.08.2016	0,0	5,0	0,00	0,00	0,00	0,00	0,00	0,00
3/0110002/00002	Beleuchtung Hanfausstellung, Freizeitzentrum	28.05.2014	1,0	10,0	592,83	0,00	0,00	0,00	296,42	296,41
5/0100005/00005	Barverkleidung Hanf-Cafe, Freizeitzentrum	05.05.2014	1,0	10,0	888,75	0,00	0,00	0,00	444,38	444,37
5/0100005/00006	Einrichtung Freizeitzentrum	05.05.2014	1,0	10,0	1.556,83	0,00	0,00	0,00	778,42	778,41
5/0110002/00001	Musikanlage Hanfkino	09.05.2016	3,0	10,0	333,00	0,00	0,00	0,00	83,25	249,75
5/0110002/00002	Bambusfahrrad Freizeitzentrum	14.10.2015	2,5	10,0	542,50	0,00	0,00	0,00	155,00	387,50
5/0180004/00001	Registriert Kassensystem RZA Hanfdorf	29.06.2016	1,0	8,0	1.049,38	0,00	0,00	0,00	524,69	524,69
5/0240001/00003	Reinigungsmaschine MediCleantec 24/7	17.04.2019	6,0	10,0	792,16	0,00	0,00	0,00	113,17	678,99
5/0340002/00001	Geschirrspüler Hanf-Cafe Küche	04.09.2014	1,5	10,0	452,99	0,00	0,00	0,00	181,20	271,79
1311	Investitionszuschüsse von Trägern öffentlichen Rechts				-14.275,40	0,00	20.832,19	0,00	-1.061,73	-34.045,86
3/0060001/00014	Überdachung und Gestaltung Hanf-Terrasse FZ	03.02.2022	39,0	40,0	0,00	0,00	20.832,19	0,00	-520,80	-20.311,39
3/0060001/00008	Wirtschaftsförderung Sonnenterasse	19.11.2019	39,0	42,5	-5.647,05	0,00	0,00	0,00	-141,18	-5.505,87
3/0060001/00009	Freizeitzentrum Reingers, Raumordnungsförderung Land N	04.01.2021	39,0	41,0	-4.878,05	0,00	0,00	0,00	-121,95	-4.756,10
3/0120001/00002	Infrartheizung Freizeitzentrum Förderung NÖ Wirtschafts-	29.10.2020	12,5	15,0	-3.750,30	0,00	0,00	0,00	-277,80	-3.472,50
1313	Investitionszuschüsse von übrigen				0,00	0,00	20.362,56	0,00	-509,06	-19.853,50
3/0060001/00015	Überdachung und Gestaltung Hanf-Terrasse FZ	27.01.2022	39,0	40,0	0,00	0,00	20.362,56	0,00	-509,06	-19.853,50
Gesamtsumme					7.456.144,86	531.360,15	241.839,05	170.031,19	433.405,10	7.482.292,05

Anlagenspiegel Einzelkonten Kapitaltransfer (Anlage 6g)

Ansatz MVAG Konto	Bezeichnung	Inbetrieb- nahme	RND	ND	Buchwert 31.12.2021	Zugänge/ + Umbuchungen	Abgänge/ -	Wertaufholung+/ Wertminderung-	Abschreibung	Buchwert 31.12.2022
029000	Amtsgebäude				-25.896,62	0,00	0,00	0,00	-2.589,66	-23.306,96
1311	Investitionszuschüsse von Trägern öffentlichen Rechts				-25.896,62	0,00	0,00	0,00	-2.589,66	-23.306,96
2/0060001/00022	Reingers 81 Gemeindeamt (Amtrräume), Zuschuss Barrier	01.01.2015	9,0	17,0	-25.896,62	0,00	0,00	0,00	-2.589,66	-23.306,96
163000	Freiwillige Feuerwehren				-20.000,00	0,00	0,00	0,00	0,00	-20.000,00
1311	Investitionszuschüsse von Trägern öffentlichen Rechts				-20.000,00	0,00	0,00	0,00	0,00	-20.000,00
2/0060001/00019	FF-Haus Leopoldsdorf	17.07.2020			-20.000,00	0,00	0,00	0,00	0,00	-20.000,00
211000	Volksschule				-32.152,78	0,00	11.450,00	0,00	-1.993,85	-41.608,93
1311	Investitionszuschüsse von Trägern öffentlichen Rechts				-32.152,78	0,00	11.450,00	0,00	-1.993,85	-41.608,93
2/0060001/00020	Volksschule Reingers, Beihilfe VS-Instandsetzung 2018 NČ	16.10.2018	27,0	31,5	-7.822,22	0,00	0,00	0,00	-279,37	-7.542,85
2/0060001/00021	Volksschule Reingers, Beihilfe Turnsaalinstandsetzung 201	16.10.2018	27,0	31,5	-22.222,22	0,00	0,00	0,00	-793,65	-21.428,57
2/0120001/00003	Photovoltaikanlage Volksschule Investitionszuschuss OeM/	27.11.2018	10,5	15,0	-2.108,34	0,00	0,00	0,00	-183,33	-1.925,01
5/0150001/00006	E-Bus Anteil Volksschule - Beihilfe Schul- und Kindergarter	05.09.2022	7,5	8,0	0,00	0,00	6.200,00	0,00	-387,50	-5.812,50
5/0150001/00008	E-Bus Anteil Volksschule - KPC-Förderung	05.09.2022	7,0	7,5	0,00	0,00	5.250,00	0,00	-350,00	-4.900,00
240000	Kindergärten				0,00	0,00	11.450,00	0,00	-737,50	-10.712,50
1311	Investitionszuschüsse von Trägern öffentlichen Rechts				0,00	0,00	11.450,00	0,00	-737,50	-10.712,50
5/0150001/00005	E-Bus Anteil Kindergarten - Beihilfe Schul- und Kindergarte	05.09.2022	7,5	8,0	0,00	0,00	6.200,00	0,00	-387,50	-5.812,50
5/0150001/00007	E-Bus Anteil Kindergarten - KPC-Förderung	05.09.2022	7,0	7,5	0,00	0,00	5.250,00	0,00	-350,00	-4.900,00
240100	Tagesbetreuungseinrichtung				-31.400,45	0,00	0,00	0,00	-3.140,05	-28.260,40
1311	Investitionszuschüsse von Trägern öffentlichen Rechts				-31.400,45	0,00	0,00	0,00	-3.140,05	-28.260,40
2/0060001/00023	Reingers 81 Kindertagesbetreuung, Zuschuss Umbau NÖ I	01.01.2015	9,0	17,0	-31.400,45	0,00	0,00	0,00	-3.140,05	-28.260,40
269000	Sonstige Einrichtungen und Maßnahmen				-90.067,55	0,00	0,00	0,00	-7.205,41	-82.862,14
1311	Investitionszuschüsse von Trägern öffentlichen Rechts				-37.928,08	0,00	0,00	0,00	-3.034,25	-34.893,83
2/0040013/00002	Pumptrack Freibad (FZ Reingers) Kapitaltransferzahlung v	05.11.2019	11,5	15,0	-19.305,77	0,00	0,00	0,00	-1.544,46	-17.761,31
2/0040013/00004	Pumptrack Zuschuss Waldviertel, BMF	05.11.2019	11,5	15,0	-10.288,98	0,00	0,00	0,00	-823,12	-9.465,86
2/0040013/00005	Pumptrack, Kapitaltransfer Kleinregion WV Nord	05.11.2019	11,5	15,0	-8.333,33	0,00	0,00	0,00	-666,67	-7.666,66
1313	Investitionszuschüsse von übrigen				-52.139,47	0,00	0,00	0,00	-4.171,16	-47.968,31
2/0040013/00003	Pumptrack Freibad (FZ Reingers) Kapitaltransferzahlungen	05.11.2019	11,5	15,0	-43.889,47	0,00	0,00	0,00	-3.511,16	-40.378,31
2/0040013/00006	Pumptrack, Kapitaltransfer Sportunion NÖ	05.11.2019	11,5	15,0	-8.250,00	0,00	0,00	0,00	-660,00	-7.590,00
360000	Heimatspflege - Heimatmuseum				-4.136,14	0,00	0,00	0,00	-1.034,04	-3.102,10
1313	Investitionszuschüsse von übrigen				-4.136,14	0,00	0,00	0,00	-1.034,04	-3.102,10
4/0110002/00004	Vitrinen Heimatmuseum, 4 Stück Förderung Kulturregion N	03.06.2016	3,0	10,0	-1.400,00	0,00	0,00	0,00	-350,00	-1.050,00

Ansatz MVAG Konto	Bezeichnung	Inbetrieb- nahme	RND	ND	Buchwert 31.12.2021	Zugänge/ + Umbuchungen	Abgänge/ -	Wertaufholung+/ Wertminderung-	Abschreibung	Buchwert 31.12.2022
4/0110002/00005	Vitrinen Heimatmuseum 4 Stück, Förderung Konservierung	03.06.2016	3,0	10,0	-2.736,14	0,00	0,00	0,00	-684,04	-2.052,10
612000	Gemeindestraßen				-156.505,80	0,00	19.767,57	0,00	-6.409,13	-169.864,24
1311	Investitionszuschüsse von Trägern öffentlichen Rechts				-156.505,80	0,00	0,00	0,00	-5.988,54	-150.517,26
2/0040001/00026	Dorfplatz Reingers Förderung Ortskernbelebung NÖ LR; Fz	15.10.2019	29,5	33,0	-44.031,48	0,00	0,00	0,00	-1.443,66	-42.587,82
2/0040001/00027	Fahrbahn innerorts befestigt, Zustandsklasse 1, Subventior	11.07.2017	23,5	29,0	-8.448,27	0,00	0,00	0,00	-344,83	-8.103,44
2/0040001/00028	Fahrbahn außerorts befestigt, Zustandsklasse 1 Subventior	11.07.2017	23,5	29,0	-8.448,27	0,00	0,00	0,00	-344,83	-8.103,44
2/0040001/00030	Fahrbahn außerorts befestigt, Zustandsklasse 1, Förderung	20.12.2018	23,5	28,0	-40.162,49	0,00	0,00	0,00	-1.639,29	-38.523,20
2/0040001/00031	Fahrbahn außerorts befestigt, Zustandsklasse 1, Förderung	13.01.2017	23,5	29,5	-14.395,48	0,00	0,00	0,00	-587,57	-13.807,91
2/0040001/00032	Fahrbahn innerorts befestigt, Zustandsklasse 1, Subventior	12.07.2016	23,5	30,0	-8.166,67	0,00	0,00	0,00	-333,33	-7.833,34
2/0040001/00033	Fahrbahn außerorts befestigt, Zustandsklasse 1, Subventio	12.07.2016	23,5	30,0	-8.166,67	0,00	0,00	0,00	-333,33	-7.833,34
2/0040001/00034	Fahrbahn innerorts befestigt, Zustandsklasse 1, Beihilfe Str	23.10.2015	23,5	31,0	-9.483,86	0,00	0,00	0,00	-387,10	-9.096,76
2/0040001/00035	Fahrbahn außerorts befestigt, Zustandsklasse 1, Beihilfe St	23.10.2015	23,5	31,0	-9.483,86	0,00	0,00	0,00	-387,10	-9.096,76
2/0040001/00037	Dorfplatz Reingers, Finanzierungsbeitrag Hanfpark NÖ LR	20.08.2020	29,5	32,0	-5.718,75	0,00	0,00	0,00	-187,50	-5.531,25
1313	Investitionszuschüsse von übrigen				0,00	0,00	19.767,57	0,00	-420,59	-19.346,98
2/0040001/00046	Fahrbahn außerorts befestigt, Zustandsklasse 1, Beiträge M	01.10.2022	23,0	23,5	0,00	0,00	19.767,57	0,00	-420,59	-19.346,98
612200	Wegeinstandsetzung				-1.646,34	0,00	0,00	0,00	-52,26	-1.594,08
1311	Investitionszuschüsse von Trägern öffentlichen Rechts				-1.646,34	0,00	0,00	0,00	-52,26	-1.594,08
2/0040001/00041	Fahrbahn innerorts befestigt 2020, Förderung Güterwege E	07.01.2021	30,5	32,5	-1.646,34	0,00	0,00	0,00	-52,26	-1.594,08
710000	Land- und forstwirtschaftlicher Wegebau				-10.553,61	0,00	6.050,00	0,00	-423,53	-16.180,08
1311	Investitionszuschüsse von Trägern öffentlichen Rechts				-10.553,61	0,00	6.050,00	0,00	-423,53	-16.180,08
2/0040001/00038	Fahrbahn außerorts befestigt, Förderung Güterwege Erhalt	30.11.2020	30,5	33,0	-4.153,61	0,00	0,00	0,00	-131,86	-4.021,75
2/0040001/00043	Fahrbahn außerorts befestigt, Förderung Güterwege Erhalt	31.05.2021	31,0	33,0	-6.400,00	0,00	0,00	0,00	-200,00	-6.200,00
2/0040001/00045	Fahrbahn außerorts befestigt, Förderung Güterwege Erhalt	30.11.2022	32,5	33,0	0,00	0,00	6.050,00	0,00	-91,67	-5.958,33
853000	Betriebe für die Errichtung und Verw. von Wohn- u. Geschäftsgeb.				-80.049,33	0,00	0,00	0,00	-2.425,73	-77.623,60
1311	Investitionszuschüsse von Trägern öffentlichen Rechts				-80.049,33	0,00	0,00	0,00	-2.425,73	-77.623,60
3/0060001/00012	NAFES-Förderung Land NÖ	23.12.2021	32,0	33,5	-60.037,00	0,00	0,00	0,00	-1.819,30	-58.217,70
3/0060001/00013	NAFES-Förderung WKO NÖ	23.12.2021	32,0	33,5	-20.012,33	0,00	0,00	0,00	-606,43	-19.405,90
859100	Breitband BgA				-115.437,56	0,00	61.124,00	0,00	-5.432,66	-171.128,90
1311	Investitionszuschüsse von Trägern öffentlichen Rechts				-115.437,56	0,00	61.124,00	0,00	-5.432,66	-171.128,90
2/0330003/00003	Breitband-Förderung FFG	01.07.2021	31,5	33,0	-50.289,32	0,00	61.124,00	0,00	-3.428,10	-107.985,22
2/0330003/00004	KIG 2020 - Zweckzuschuss Breitband	17.11.2021	31,5	33,0	-65.148,24	0,00	0,00	0,00	-2.004,56	-63.143,68

Ansatz MVAG Konto	Bezeichnung	Inbetrieb- nahme	RND	ND	Buchwert 31.12.2021	Zugänge/ + Umbuchungen -	Abgänge/ -	Wertaufholung+/ Wertminderung-	Abschreibung	Buchwert 31.12.2022
899000	Campingplatz, Hanfdorf				-14.275,40	0,00	41.194,75	0,00	-1.570,79	-53.899,36
1311	Investitionszuschüsse von Trägern öffentlichen Rechts				-14.275,40	0,00	20.832,19	0,00	-1.061,73	-34.045,86
3/0060001/00014	Überdachung und Gestaltung Hanf-Terrasse FZ	03.02.2022	39,0	40,0	0,00	0,00	20.832,19	0,00	-520,80	-20.311,39
3/0060001/00008	Wirtschaftsförderung Sonnenterasse	19.11.2019	39,0	42,5	-5.647,05	0,00	0,00	0,00	-141,18	-5.505,87
3/0060001/00009	Freizeitzentrum Reingers, Raumordnungsförderung Land N	04.01.2021	39,0	41,0	-4.878,05	0,00	0,00	0,00	-121,95	-4.756,10
3/0120001/00002	Infrarotheizung Freizeitzentrum Förderung NÖ Wirtschafts-	29.10.2020	12,5	15,0	-3.750,30	0,00	0,00	0,00	-277,80	-3.472,50
1313	Investitionszuschüsse von übrigen				0,00	0,00	20.362,56	0,00	-509,06	-19.853,50
3/0060001/00015	Überdachung und Gestaltung Hanf-Terrasse FZ	27.01.2022	39,0	40,0	0,00	0,00	20.362,56	0,00	-509,06	-19.853,50
Gesamtsumme					-582.121,58	0,00	151.036,32	0,00	-33.014,61	-700.143,29

Liste der nicht bewerteten Kulturgüter (Anlage 6h)

Art	Bezeichnung	Standort	Anzahl (bei Sammlungen)
------------	--------------------	-----------------	--------------------------------

Leasingspiegel (Anlage 6i)

Finanzierungsleasing

Ansatz- oder Projektbezeichnung	Anschaffungskosten	Buchwert 31.12.2021	Buchwert 31.12.2022	Summe ausstehender Mindestleasing- zahlungen	Laufzeit	Restlaufzeit in Jahren
Summe	0,00	0,00	0,00	0,00		

Wirtschaftliche Unternehmungen, Betriebe, betriebsähnliche Einrichtungen gem. § 1 Abs. 2

Summe	0,00	0,00	0,00	0,00		
-------	------	------	------	------	--	--

Operating Leasing

Ansatz- oder Projektbezeichnung	Laufzeit Grundmietzeit in Jahren	Gesamtkosten	Einmalkautio	Leasingentgelt (ohne laufender Kautio)	Laufende Kautio	Restlaufzeit in Jahren	Kumulierte Restzahlungen
Summe		0,00	0,00	0,00	0,00		0,00

Wirtschaftliche Unternehmungen, Betriebe, betriebsähnliche Einrichtungen gem. § 1 Abs. 2

Summe		0,00	0,00	0,00	0,00		0,00
-------	--	------	------	------	------	--	------

Nachweis über unmittelbare Beteiligungen
der Gebietskörperschaft (Anlage 6j)

Nachweis über mittelbare Beteiligungen
der Gebietskörperschaft (Anlage 6k)

Nachweis über aktive Finanzinstrumente (Anlage 6m)

Kategorie	Buchwert Stand 31.12.2022	Wechselkurs- differenzen	beizulegender Zeitwert	durchschn. Nominal- verzinsung in %	durchschnittliche Rendite in %	durchschnittliche RLZ in Jahren
bis zur Endfälligkeit gehalten	0,00					
in heimischer Währung	0,00					
in fremder Währung	0,00					
zur Veräußerung verfügbar	0,00					
in heimischer Währung	0,00					
in fremder Währung	0,00					
Partizipations- und Hybridkapital	0,00					
Partizipationskapital	0,00					
Hybridkapital	0,00					
Summe	0,00					

Einzelnachweis über aktive Finanzinstrumente (Anlage 6n)

Wertpapierbezeichnung	Währung	Stand bei Anschaffung in Euro	Buchwert 31.12.2021 in Euro	Zugang in Euro	Abgang in Euro	Buchwert 31.12.2022 in Euro	Wechsel- kurs bei Anschaffung	Wechsel- kurs 31.12.2021	Wechsel- kurs 31.12.2022	Buchwert bei Anschaffung in Fremdwährung	Buchwert 31.12.2021 in Fremdwährung	Stand 31.12.2022 in Fremdwährung
bis zur Endfälligkeit gehalten		0,00	0,00	0,00	0,00	0,00						
in heimischer Währung		0,00	0,00	0,00	0,00	0,00						
in fremder Währung		0,00	0,00	0,00	0,00	0,00						
zur Veräußerung verfügbar		0,00	0,00	0,00	0,00	0,00						
in heimischer Währung		0,00	0,00	0,00	0,00	0,00						
in fremder Währung		0,00	0,00	0,00	0,00	0,00						
Partizipations- und Hybridkapital		0,00	0,00	0,00	0,00	0,00						
Partizipationskapital		0,00	0,00	0,00	0,00	0,00						
Hybridkapital		0,00	0,00	0,00	0,00	0,00						
Summe		0,00	0,00	0,00	0,00	0,00						

Rückstellungsspiegel (Anlage 6q)

Rückstellung	Stand 31.12.2021	Dotierungen (+)	Verbrauch (-)	Auflösung (-)	Stand 31.12.2022
Kurzfristig	0,00	0,00	0,00	0,00	0,00
Rückstellungen für Prozesskosten					
Rückstellungen für nicht konsumierte Urlaube					
Rückstellungen für ausstehende Rechnungen					
Sonstige kurzfristige Rückstellungen					
Langfristig	23.614,61	2.379,50	0,00	0,00	25.994,11
Rückstellungen für Abfertigungen					
Rückstellungen für Jubiläumszuwendungen	23.614,61	2.379,50			25.994,11
Rückstellungen für Haftungen					
Rückstellungen für Sanierung von Altlasten					
Rückstellungen für Pensionen (Säule I)					
Sonstige langfristige Rückstellungen					
Gesamtsumme	23.614,61	2.379,50	0,00	0,00	25.994,11

Haftungsnachweis (Anlage 6r)

Teil A - Haftungspositionen relevant iSd Art. 15a Vereinbarung HOG

Bezeichnung der/des Haftungsnehmerin/s oder einer Gruppe gleichartiger Haftungen	Haftungsrahmen	Stand 31.12.2021	Zugänge (+)	Abgänge (-)	Stand 31.12.2022	davon Umklassifizierungen
Untergruppe 1 - Haftungen für Kredit- und Finanzinstitute						
HYPO NOE Landesbank für Niederösterreich und Wien AG - WVA Grametten + Illmanns Haftung	950.000,00	374.400,00	0,00	15.600,00	358.800,00	
NÖ Hypobank - ABA Grametten	820.000,00	67.306,85	0,00	21.000,00	46.306,85	
P.S.K. Postsparkasse AG - ABA Reingers Haftungsübernahme für die Abwasser- und Wassergenossenschaft Reingers	624.623,01	226.903,80	0,00	33.259,40	193.644,40	
P.S.K. Postsparkasse AG - WVA Reingers Haftungsübernahme für die Abwasser- und Wassergenossenschaft Reingers	279.063,68	101.374,20	0,00	14.859,34	86.514,86	
P.S.K. Postsparkasse AG - ABA Leopoldsdorf Haftungsübernahme für die Abwasser- genossenschaft Leopoldsdorf	436.037,01	132.712,43	0,00	26.486,47	106.225,96	
P.S.K. Postsparkasse AG - ABA Hirschenschlag	400.000,00	110.199,80	0,00	18.065,61	92.134,19	
Raiffeisenbank Oberes Waldviertel - ABA Illmanns Gemeindehaftung	400.000,00	173.611,69	0,00	12.399,43	161.212,26	
Zwischensumme - Untergruppe 1	3.909.723,70	1.186.508,77	0,00	141.670,25	1.044.838,52	
Untergruppe 2 - Grundbücherlich besicherte Haftungen von Wohnbau-Darlehen						
Zwischensumme - Untergruppe 2	0,00	0,00	0,00	0,00	0,00	
Untergruppe 3 - Sonstige Wirtschaftshaftungen						
Zwischensumme - Untergruppe 3	0,00	0,00	0,00	0,00	0,00	
Summe A	3.909.723,70	1.186.508,77	0,00	141.670,25	1.044.838,52	
Haftung der staatlichen, außerbudgetären Einheiten gem. ESVG iSd Art. 15a Vereinbarung HOG						
Untergruppe 1 - Haftungen für Kredit- und Finanzinstitute						
Zwischensumme - Untergruppe 1	0,00	0,00	0,00	0,00	0,00	
Untergruppe 2 - Grundbücherlich besicherte Haftungen von Wohnbau-Darlehen						
Zwischensumme - Untergruppe 2	0,00	0,00	0,00	0,00	0,00	
Untergruppe 3 - Sonstige Wirtschaftshaftungen						
Zwischensumme - Untergruppe 3	0,00	0,00	0,00	0,00	0,00	
Summe B	0,00	0,00	0,00	0,00	0,00	
Gesamtsumme	3.909.723,70	1.186.508,77	0,00	141.670,25	1.044.838,52	

Teil B - Haftungspositionen nicht relevant iSd Art. 15a Vereinbarung HOG

Bezeichnung der/des Haftungsnehmerin/s oder einer Gruppe gleichartiger Haftungen	Haftungsrahmen	Stand 31.12.2021	Zugänge (+)	Abgänge (-)	Stand 31.12.2022	davon Umklassifizierungen
Untergruppe 1 - Haftungen für Kredit- und Finanzinstitute						
Zwischensumme - Untergruppe 1	0,00	0,00	0,00	0,00	0,00	
Untergruppe 2 - Grundbücherlich besicherte Haftungen von Wohnbau-Darlehen						
Zwischensumme - Untergruppe 2	0,00	0,00	0,00	0,00	0,00	
Untergruppe 3 - Sonstige Wirtschaftshaftungen						
Zwischensumme - Untergruppe 3	0,00	0,00	0,00	0,00	0,00	
Gesamtsumme	0,00	0,00	0,00	0,00	0,00	

Einzelnachweis über die nicht voranschlagswirksame Gebarung
gemäß § 12 (Anlage 6t)

Einzelnachweis der vermögenswirksamen Bestandskonten

Konto	Kontenbezeichnung	Stand 31.12.2021	Umsatz Soll	Umsatz Haben	Stand 31.12.2022
Veränderung der nicht voranschlagswirksamen Forderungen					
270000	Finanzamt Vorsteuerbeträge (nicht voranschlagswirksame Gebarung)	2.141,94	53.823,34	50.113,00	5.852,28
271000	Umsatzsteuer Verrechnungskonto – Gutschrift (nicht voranschlagswirksame Gebarung)	0,00	18.328,75	17.666,89	661,86
279000	Sonstige für Dritte geleistete Vorschüsse (nicht voranschlagswirksame Gebarung)	0,00	96.004,63	95.214,43	790,20
287000	Sonstige kurzfristige Forderungen (nicht voranschlagswirksame Gebarung)	0,00	211.274,71	211.274,71	0,00
	Summe	2.141,94	379.431,43	374.269,03	7.304,34
Veränderung der nicht voranschlagswirksamen Verbindlichkeiten					
360000	Umsatzsteuer (nicht voranschlagswirksame Gebarung)	1.768,24	39.693,67	39.954,22	2.028,79
361000	Erläge von/für Dienststellen der Gebietskörperschaften (nicht voranschlagswirksame Gebarung)	1.231,11	5.732,31	5.758,23	1.257,03
362000	Gehaltsabzugsgebarungen (nicht voranschlagswirksame Gebarung)	15.031,61	153.835,26	155.277,08	16.473,43
368000	Barvorlagen (nicht voranschlagswirksame Gebarung)	17.356,38	26.831,43	26.748,49	17.273,44
369000	Sonstige Erläge (nicht voranschlagswirksame Gebarung)	58.563,82	206.933,44	200.377,83	52.008,21
371000	Umsatzsteuer Verrechnungskonto – Zahllast (nicht voranschlagswirksame Gebarung)	0,00	7.909,74	7.909,83	0,09
379000	Sonstige Verbindlichkeiten (nicht voranschlagswirksame Gebarung)	6.594,76	269.820,92	264.735,81	1.509,65
	Summe	100.545,92	710.756,77	700.761,49	90.550,64

Einzelnachweis der finanzierungswirksamen Vorschuss- und Verwahrgeldkonten

(inkl. anteiliger Kundenforderungen und Lieferantenverbindlichkeiten)

Konto	Kontenbezeichnung	Stand 31.12.2021	Umsatz Soll	Umsatz Haben	Stand 31.12.2022
Veränderung der nicht voranschlagswirksamen Forderungen					
270000	Vorsteuerbeträge	1.065,62	50.113,00	49.970,12	922,74
271000	Finanzamt - Sammelkonto	0,00	17.666,89	18.328,75	661,86
279000	Diverse Vorschüsse	0,00	95.214,43	96.004,63	790,20
287777	Kassenbestandsveränderung	0,00	211.274,71	211.274,71	0,00
290000	Groschenausgleich	0,00	0,42	0,42	0,00
	Summe	1.065,62	374.269,45	375.578,63	2.374,80
Veränderung der nicht voranschlagswirksamen Verbindlichkeiten					
360000	Umsatzsteuer	1.303,95	40.076,23	39.693,67	1.686,51
361000	Bundesgebühren	617,80	3.809,50	3.731,50	695,80
361100	Verkauf Restmüllsäcke	264,40	836,00	867,35	233,05
361300	Bauschutt	348,91	784,55	1.133,46	0,00
361400	Altreifenentsorgung	0,00	90,00	0,00	90,00
361500	Rattenköder	0,00	238,18	0,00	238,18
362000	Lohnsteuer	2.438,28	28.168,04	28.040,95	2.565,37
362100	Soz. vers. BVA	952,65	63.559,07	64.511,63	0,09
362190	Anrechnungsbetrag (PV-Beitrag)	9.202,60	9.349,76	9.202,60	9.349,76
362300	SV-DNA	1.690,91	42.869,76	40.850,86	3.709,81
362400	Dienstgeberbeitrag FLAF	697,17	10.730,45	10.629,22	798,40
362800	Zukunftsvorsorge	50,00	600,00	600,00	50,00
368000	Jagdpacht	16.750,00	23.155,60	23.155,60	16.750,00
368100	Nächtigungstaxe 65 % Landesanteil (Tour.ges. 2010)	606,38	3.592,89	3.675,83	523,44
369000	Diverse Verwahrgelder	50.557,83	198.609,28	206.223,98	42.943,13
369100	Kaution Wohnungen	8.005,99	1.768,54	709,45	9.065,08
369900	EURO-Rundungsdifferenz	0,00	0,01	0,01	0,00
371000	Umsatzsteuer Verrechnungskonto – Zahllast (nicht voranschlag)	0,00	7.909,83	7.909,74	0,09
379099	Auszahlung Löhne	6.594,76	264.735,81	269.820,92	1.509,65
	Summe	100.081,63	700.883,50	710.756,77	90.208,36

Personaldaten iSd ÖStp (Anlage 4)

Gruppe 1 - gesamt	Dienstverhältnis zu Gemeinde, dienstleistend in einer Dienststelle, bezahlt aus dem Budget		Personalaufwendungen, Aktive, betriebsmäßige Darstellung exklusive Ausgliederungen				
	Köpfe	VBÄ	davon melden Gemeinden optional				gesamt
Bezüge (L und G: Unterklasse 50-55)			Nebengebühren (L und G: Gruppen 564-569)	Dienstgeberbeiträge (L und G: Unterklasse 58)	Weitere Aufwendungen	Kontenklasse 5	
BeamtInnen			0,00				
Vertragsbedienstete	6,00	5,13	200.974,30				
KV-Bedienstete (Kollektivvertrag)	1,00	0,75	71.708,59				
Summe	7,00	5,88	272.682,89	4.307,11	75.547,59	3.479,50	356.017,09
darunter (Teilmengen der Gruppe 1)							
MusikschullehrerInnen							
KindergärtnerInnen und							
Bedienstete nicht-ausgliederter Krankenanstalten							
Gruppe 1a - Ausbildungsverhältnisse (insb. Lehrlinge)							

Gruppe 2 - gesamt	Dienstverhältnis zur Gemeinde, dienstleistend bei sonstigem Rechtsträger, bezahlt aus dem Budget		Personalaufwendungen, Aktive, Ausgliederter				
	Köpfe	VBÄ	davon melden Gemeinden optional				gesamt
Bezüge (L und G: Unterklasse 50-55)			Nebengebühren (L und G: Gruppen 564-569)	Dienstgeberbeiträge (L und G: Unterklasse 58)	Weitere Aufwendungen	Kontenklasse 5	
BeamtInnen							
Vertragsbedienstete							
Summe	0,00	0,00					

BeamtInnen-PensionistInnen zum 31.12.2022			
	Anzahl	Ø-Pensionshöhe / Mt. ¹⁾	
RuhegenussbezieherInnen			
Hinterbliebene ²⁾			
Neue RuhegenussbezieherInnen im Bezugsjahr 2022			
	Anzahl	Ø-Pensionsantrittsalter	Ø-Pensionshöhe / Mt. ¹⁾
Alterspension ³⁾			
Dienstunfähigkeit ⁴⁾			
vorzeitige Pensionierung mit Abschlag ⁵⁾			
vorzeitige Pensionierung ohne Abschlag ⁶⁾			
Pensionierungen gesamt	0,0	0,0	0,0
<p>1) Durchschnittspension im Dezember laut Personalstatistik-Festlegungen ohne Sonderzahlungen, ohne Pflegegeld und ohne sonstige Transferleistungen; brutto</p> <p>2) Witwen-, Witwer-, Waisenversorgungsbezüge und vergleichbare Leistungen</p> <p>3) Ruhebezüge aufgrund einer Ruhestandsversetzung durch Erklärung iSd § 15 iVm § 236c Abs. 1 BDG 1979, eines Übertritts in den Ruhestand oder einer vergleichbaren Regelung</p> <p>4) Ruhebezüge aufgrund einer Ruhestandsversetzung wegen dauernder Dienstunfähigkeit</p> <p>5) Ruhebezüge aufgrund einer Ruhestandsversetzung vor dem Mindestalter für eine Ruhestandsversetzung durch Erklärung iSd Z 3, die eine Minderung der Bemessungsgrundlage bewirkt (z.B. § 207n BDG 1979)</p> <p>6) Ruhebezüge aufgrund einer Ruhestandsversetzung vor dem Mindestalter für eine Ruhestandsversetzung durch Erklärung iSd Z 3, die keine Minderung der Bemessungsgrundlage bewirkt (z.B. § 207n BDG 1979)</p>			
Pensionsausgaben für das Bezugsjahr 2022			
Summe	0,00		

Dienstpostenplan

Dienstpostenplan zum Rechnungsabschluss 2022

Dienstpostenplan							
DZW	Bezeichnung	Anzahl	Entl.Gr.	Funktionsverwendung			
				Anzahl	FGrp	Bezeichnung	Pzlg
56	Gehobener Verwaltungsdienst	1	6	1	7 a)	Amtsleiter	X
69	Rechnungsfachdienst	1	5				
2	Facharbeiter	2	5	1	6 b)	Bauhofleiter	
12	Kindergartenhilfsdienst	1	3				
14	Kraftwagenlenker	0,5	3				
16	Schulwart (Reinigung)	0,5	2				

Zeichenerklärung	
Funktionsdienstposten gem. § 2 Abs. 3 lit. a)-d) GBDO 1976	
Leitender Gemeindebeamte	a)
Leiter einer Abteilung / wirtschaftlichen Unternehmung	b)
Die mit einem Leiterposten (lit. a und b) vergleichbaren Dienstposten	c)
Dienstposten mit hervorgehobener Verwendung	d)
Anspruch auf Personalzulage	x

Nachweis über Personalaufwand VRV2015

Gruppe	Abschnitt	Ansatz	Vertragsbedienstete I 510000 - 510999	Vertragsbedienstete II 511000 - 511999	Angestellte ganzjährig beschäftigt 520000 - 520999	Angestellte nicht ganzjährig beschäftigt 522000 - 522999	Arbeiter nicht ganzjährig beschäftigt 523000 - 523999	Nebengebühren und Geldaushilfen 560000 - 569999	DGB für Finanzamt (FLAB) 580000 - 580999	Leistungen aus der Selbstträgerschaft 582000 - 582999	Freiwillige Sozialleistungen 590000 - 590999	Gesamtsumme
0	00	000000	Gewählte Gemeindeorgane							6.990,88		6.990,88
	01	010000	Gemeindeamt	98.761,81	2.051,83		1.853,21	1.795,03	4.045,72	21.376,33	200,00	130.083,93
			Summe Gruppe 0	98.761,81	2.051,83		1.853,21	1.795,03	4.045,72	28.367,21	200,00	137.074,81
2	21	211000	Volksschule		10.258,82				375,76	2.065,59	50,00	12.750,17
	24	240000	Kindergärten		26.626,49				1.026,33	5.608,17	350,00	33.610,99
		240100	Tagesbetreuungseinrichtung		3.077,37				112,60	619,43		3.809,40
			Summe Gruppe 2		39.962,68				1.514,69	8.293,19	400,00	50.170,56
8	82	820000	Wirtschaftshöfe		60.197,98			3.293,78	2.574,13	14.044,49	200,00	82.822,46
	89	899000	Campingplatz, Hanfdorf			18.993,32	15.185,24	32.383,04	2.595,91	14.112,25	200,00	83.469,76
			Summe Gruppe 8		60.197,98	18.993,32	15.185,24	35.676,82	2.512,08	5.170,04	400,00	166.292,22
			Summe gesamt	98.761,81	102.212,49	18.993,32	17.038,45	35.676,82	4.307,11	10.730,45	64.817,14	353.537,59

Nachweis Vermögen mit abgeänderter Nutzungsdauer

Konto	Bezeichnung	Nutzungsdauer lt. VRV	Abweichende Nutzungsdauer	Begründung
2/0040013/00001	Pumptrack	33,0	15,0	Durch dünne Betonauflage und starke Beanspruchung ist eine maximale Lebensdauer von 15 Jahren realistisch
2/0040013/00002	Pumptrack Freibad (FZ Reingers) Kapitaltransferzahlung von Lä	33,0	15,0	siehe ND Pumptrack
2/0040013/00003	Pumptrack Freibad (FZ Reingers) Kapitaltransferzahlungen Eurc	33,0	15,0	siehe Pumptrack
2/0040013/00004	Pumptrack Zuschuss Waldviertel, BMF	33,0	15,0	siehe Pumptrack
2/0040013/00005	Pumptrack, Kapitaltransfer Kleinregion WV Nord	33,0	15,0	siehe Pumptrack
2/0040013/00006	Pumptrack, Kapitaltransfer Sportunion NÖ	33,0	15,0	siehe Pumptrack
2/0120001/00002	Speicher-Set (Stromspeicher) Volksschule Reingers	15,0	10,0	Für einen Stromspeicher scheint eine Nutzungsdauer von 10 Jahren als realistisch
2/0330001/00001	WLAN Amtsgebäude Reingers 81	5,0	10,0	Für einen WLAN-Hotspot erscheinen 10 Jahre Nutzungsdauer als realistisch
3/0120001/00004	Strom Speicher Freizeitzentrum Reingers	15,0	10,0	Für einen Stromspeicher erscheint eine Nutzungsdauer von 10 Jahren als realistisch
5/0290001/00001	Makita-Akku Werkzeugset, Bauhof	8,0	5,0	Bei Akku-Geräten ist eine Nutzungsdauer von 5 Jahren realistisch

Querschnitt (Anlage 5b)

Bezeichnung	Zuordnung der Aufwands- und Ertragsgruppen	Summe Haushalt	davon A 85 - 89	Summe ohne A 85 - 89	
I. Querschnitt					
Erträge der operativen Gebarung / Einzahlungen aus Abgaben					
10	Einzahlungen aus eigenen Abgaben	Unterklassen 83 bis 85 ohne Gruppen 852, 858 und 859	216.146,21	6.666,80	209.479,41
11	Erträge aus Ertragsanteilen	Gruppen 858 und 859	639.108,48	0,00	639.108,48
12	Gebühren für die Benützung von Gemeindevorrichtungen und -anlagen	Gruppe 852	15.974,05	5.299,40	10.674,65
13	Erträge aus Leistungen	Unterklasse 81 ohne Gruppen 811, 817, 818 und 819	272.708,82	131.578,72	141.130,10
14	Erträge aus Besitz und wirtschaftlicher Tätigkeit	Gruppen 811, 820, 822, 823	76.991,01	68.647,36	8.343,65
15	Transfererträge von Trägern des öffentlichen Rechts	Gruppen 860 bis 863, 888	176.271,13	17.489,12	158.782,01
16	Sonstige Transfererträge	Gruppen 809, 864 bis 868, 880	19.086,45	18.276,45	810,00
17	Gewinnentnahmen der Gemeinde von Unternehmungen und marktbestimmten Betrieben der Gemeinde (A 85-89)	Gruppe 869 und 879		0,00	
18	Erträge aus Veräußerungen und sonstige Erträge	Gruppen 814, 815, 824, 827, 828 und 829	12.866,67	60,00	12.806,67
19	Summe 1 (Erträge)		1.429.152,82	248.017,85	1.181.134,97
Aufwendungen der operativen Gebarung					
20	Personalaufwand	Klasse 5 ohne nicht finanzierungswirksame Konten	353.537,59	83.469,76	270.067,83
21	Pensionen und sonstige Ruhebezüge	Gruppen 760, 761		0,00	
22	Bezüge der gewählten Organe	Gruppe 721	67.699,94	0,00	67.699,94
23	Gebrauchs- und Verbrauchsgüter, Handelswaren	Klasse 4	94.723,10	60.371,30	34.351,80
24	Verwaltungs- und Betriebsaufwand	Klasse 6 ohne Gruppen 650 bis 655, 657, 658, 680 bis 687, 689, 690, 694 bis 699; Unterklassen 70 bis 72 ohne Gruppen 706 und 721; Gruppe 790	261.387,39	77.484,24	183.903,15
25	Zinsen für Finanzschulden	Gruppen 650, 651, 653 und 657	529,21	347,82	181,39
26	Laufende Transfers an Träger des öffentlichen Rechts	Gruppen 750 bis 754	350.913,11	0,00	350.913,11
27	Sonstige laufende Transfers	Gruppen 755 bis 757, 759, 764, 768, 780 und 781	56.428,85	0,00	56.428,85
28	Gewinnentnahmen der Gemeinde von Unternehmungen und marktbestimmten Betrieben der Gemeinde (A 85-89)	Gruppe 769		0,00	
29	Summe 2 (Aufwendungen)		1.185.219,19	221.673,12	963.546,07
91	SALDO 1: Ergebnis der operativen Gebarung	Summe 1 minus Summe 2	243.933,63	26.344,73	217.588,90

Bezeichnung	Zuordnung Abgang/Zugang zu den Bestandskonten und der Kapitaltransferkonten	Summe Haushalt	davon A 85 - 89	Summe ohne A 85 - 89
Vermögensgebarung mit Kapitaltransfers ohne Finanztransaktionen				
30 Veräußerung von unbeweglichem Vermögen	Unterklassen 00, 01, 05 und 06; Gruppen 801, 802 und 805 (bei unbeweglichen Kulturgütern)	26.220,00	0,00	26.220,00
31 Veräußerung von beweglichem Vermögen	Unterklassen 02 bis 04; Gruppen 100, 113, 120, 150, 159, 170 und 175; Gruppen 803, 804 und 805 (bei beweglichen Kulturgütern)		0,00	
32 Veräußerung von immateriellen Vermögenswerten	Unterklasse 07		0,00	
33 Investitionszuschüsse (erhaltene Kapitaltransfers) von Trägern des öffentlichen Rechts	Gruppen 300 bis 303, 309, 871	434.718,75	252.318,75	182.400,00
34 Sonstige Investitionszuschüsse (erhaltene Kapitaltransfers)	Gruppen 304 bis 308	19.767,57	0,00	19.767,57
39 Summe 3 (Vermögensgebarung mit Kapitaltransfer ohne Finanztransaktionen)		480.706,32	252.318,75	228.387,57
Vermögensgebarung und Kapitaltransfers ohne Finanztransaktionen				
40 Erwerb von unbeweglichem Vermögen	Unterklassen 00, 01 und 05; Gruppen 060, 061 und 063	361.519,32	135.989,95	225.529,37
41 Erwerb von beweglichem Vermögen, Aktivierte Vorräte	Unterklassen 02 bis 04; Gruppe 062; Gruppen 100, 113, 120, 150, 159, 170 und 175	57.292,63	0,00	57.292,63
42 Erwerb von immateriellen Vermögenswerten	Unterklasse 07		0,00	
43 Kapitaltransfers an Träger des öffentlichen Rechts	Gruppen 130 und 135; Gruppen 770 bis 774		0,00	
44 Sonstige Kapitaltransfers	Gruppen 775 bis 779, 785 und 786	1.890,00	0,00	1.890,00
49 Summe 4 (Vermögensgebarung und Kapitaltransfer ohne Finanztransaktionen)		420.701,95	135.989,95	284.712,00
92 SALDO 2: Saldo der Vermögensgebarung ohne Finanztransaktionen	Summe 3 minus Summe 4	60.004,37	116.328,80	-56.324,43

Bezeichnung	Zuordnung der Gruppen der Finanzierungsrechnung	nur A 85 - 89
Einzahlungen aus Finanztransaktionen		
50 Veräußerung von Beteiligungen und Wertpapieren	Unterklasse 08; Gruppen 223 und 224	0,00
51 Entnahmen aus Zahlungsmittelreserven	Gruppen 293, 294 und 295	0,00
52 Einzahlungen aus der Rückzahlung von Darlehen an Träger des öffentlichen Rechts	Gruppen 240 bis 244	0,00
53 Einzahlungen aus der Rückzahlung von Darlehen an andere und von Bezugsvorschüssen	Gruppen 245 bis 249 und 273	0,00
54 Aufnahme von Finanzschulden von Trägern des öffentlichen Rechts	Gruppen 340 bis 344, 350 bis 354	0,00
55 Aufnahme von Finanzschulden von anderen	Unterklasse 32; Gruppen 345 bis 349, 355 bis 357	57.023,39
58 Ausgleichszahlungen aus Finanzderivaten	Gruppen 821 und 826	0,00
59 Summe 5 (Einzahlungen aus Finanztransaktionen)		57.023,39
Auszahlungen aus Finanztransaktionen		
60 Erwerb von Beteiligungen und Wertpapieren	Unterklasse 08; Gruppen 223 und 224	0,00
61 Zuführung an Zahlungsmittelreserven	Gruppen 293, 294 und 295	0,00
62 Gewährung von Darlehen an Träger des öffentlichen Rechts	Gruppen 240 bis 244	0,00
63 Gewährung von Darlehen an andere und von Bezugsvorschüssen	Gruppen 245 bis 249 und 273	0,00
64 Rückzahlung von Finanzschulden bei Trägern des öffentlichen Rechts	Gruppen 340 bis 344, 350 bis 354	21.694,04
65 Rückzahlung von Finanzschulden bei anderen	Unterklasse 32; Gruppen 345 bis 349, 355 bis 357	4.500,00
68 Ausgleichszahlungen aus Finanzderivaten	Gruppen 652, 655 und 658	0,00
69 Summe 6 (Auszahlungen aus Finanztransaktionen)		26.194,04
93 SALDO 3: Saldo der Finanztransaktionen	Summe 5 minus Summe 6	30.829,35
94 SALDO 4:	Summe der Salden 1, 2 und 3	173.502,88
II. Ableitung des Finanzierungssaldos		
70 Jahresergebnis Haushalt ohne A 85 - 89 und ohne Finanztransaktionen	Saldo 1 plus Saldo 2	161.264,47
71 Überrechnung Jahresergebnis A 85 - 89	Saldo 4 der Spalte "nur A 85 - 89"	173.502,88
95 Finanzierungssaldo ('vorläufiges Maastricht-Ergebnis')		334.767,35

Erläuterung Abweichung gegenüber
Ergebnis- und Finanzierungsvoranschlag

Haushaltskonto	Bezeichnung	HH	Buchungen	- Voranschlag	- Übertragung	= Abweichung	Betrag	Beschluss	und Begründung
Mittelaufbringung	Abweichung über 2.000,00 und mehr als 20,00% oder über 2.000,00								
010000	Gemeindeamt								
2/010000+829000	Sonstige Erträge	EHH	2.223,65	0,00	0,00	2.223,65	2.223,65	24.03.2023	Verdienstentgangsschädigung Corona Kozar
		FHH	2.223,65	0,00	0,00	2.223,65	2.223,65	24.03.2023	Verdienstentgangsschädigung Corona Kozar
211000	Volksschule								
2/211000+300000	Kapitaltransfers von Bund, Bundesfonds und Bundeskammern	FHH	5.250,00	0,00	0,00	5.250,00	5.250,00	24.03.2023	Bundesförderung für Anschaffung E-Bus war nicht budgetiert.
2/211000+301000	Kapitaltransfers von Ländern, Landesfonds und Landesammern	FHH	6.200,00	0,00	0,00	6.200,00	6.200,00	24.03.2023	Beihilfe des Schul- und KDG-Fonds für die Anschaffung des E-Busses war nicht budgetiert.
2/211000+871100	Kapitaltransfers aus Gemeinde-Bedarfszuweisungsmittel	EHH	2.500,00	0,00	0,00	2.500,00	2.500,00	24.03.2023	Hälfte der Energiespar-BZ für die Anschaffung Elektrobus.
		FHH	2.500,00	0,00	0,00	2.500,00	2.500,00	24.03.2023	Hälfte der Energiespar-BZ für die Anschaffung Elektrobus.
240000	Kindergärten								
2/240000+300000	Kapitaltransfers von Bund, Bundesfonds und Bundeskammern	FHH	5.250,00	0,00	0,00	5.250,00	5.250,00	24.03.2023	Bundesförderung für Anschaffung E-Bus war nicht budgetiert.
2/240000+301000	Kapitaltransfers von Ländern, Landesfonds und Landesammern	FHH	6.200,00	0,00	0,00	6.200,00	6.200,00	24.03.2023	Beihilfe des Schul- und KDG-Fonds für die Anschaffung des E-Busses war nicht budgetiert.
2/240000+871100	Kapitaltransfers aus Gemeinde-Bedarfszuweisungsmittel	EHH	2.500,00	0,00	0,00	2.500,00	2.500,00	24.03.2023	Hälfte der Energiespar-BZ für den Elektrobus.
		FHH	2.500,00	0,00	0,00	2.500,00	2.500,00	24.03.2023	Hälfte der Energiespar-BZ für den Elektrobus.
480000	Allgemeine Wohnbauförderung								
2/480000+895001	Entnahmen von allgemeinen Haushaltsrücklagen	EHH	20.669,17	10.000,00	0,00	10.669,17	10.669,17	24.03.2023	Entnahme war durch 2. abzuwickelnden Wohnbauförderungsfall nötig.

Haushaltskonto	Bezeichnung	HH	Buchungen	- Voranschlag	- Übertragung	= Abweichung	Betrag	Beschluss und Begründung
612000	Gemeindestraßen							
6/612000+247000	Darlehen an private Organisationen ohne Erwerbszweck und andere	FHH	57.000,00	0,00	0,00	57.000,00	57.000,00	24.03.2023 Umbuchung war nicht vorgesehen.
6/612000+871000	Bedarfszuweisungen	EHH	101.900,00	51.900,00	0,00	50.000,00	50.000,00	24.03.2023 2. Tranche an BZ (Dezember) war nicht budgetiert.
		FHH	101.900,00	51.900,00	0,00	50.000,00	50.000,00	24.03.2023 2. Tranche an BZ (Dezember) war nicht budgetiert.
710000	Land- und forstwirtschaftlicher Wegebau							
6/710000+829910	Sonstige Erträge	EHH	0,00	47.400,00	0,00	-47.400,00	-47.400,00	24.03.2023 Keine Zuführung vorgenommen.
		FHH	0,00	47.400,00	0,00	-47.400,00	-47.400,00	24.03.2023 Keine Zuführung vorgenommen.
6/710000+871000	Kapitaltransfers aus Gemeinde-Bedarfszuweisungsmittel	EHH	46.550,00	6.000,00	0,00	40.550,00	40.550,00	24.03.2023 Aufgrund des bereits bewilligten Erhaltungszusatzes für 2023 erfolgte bereits die Auszahlung.
		FHH	46.550,00	6.000,00	0,00	40.550,00	40.550,00	24.03.2023 Aufgrund des bereits bewilligten Erhaltungszusatzes für 2023 erfolgte bereits die Auszahlung.
6/710000+891000	Sonstige Wertaufholungen / Bestandsvermehrungen am kurzfristigen und langfristigen Vermögen	EHH	200.112,59	0,00	0,00	200.112,59	200.112,59	24.03.2023 Wertsteigerung durch Neubau Lüssweg
820000	Wirtschaftshöfe							
2/820000+816100	Personalvergütung Verw.zweige Gem.	EHH	69.587,58	40.000,00	0,00	29.587,58	29.587,58	24.03.2023 Die tatsächlichen Leistungen des Bauhofs für Verwaltungszweige waren höher als bei Budgeterstellung angenommen.
		FHH	69.587,58	40.000,00	0,00	29.587,58	29.587,58	24.03.2023 Die tatsächlichen Leistungen des Bauhofs für Verwaltungszweige waren höher als bei Budgeterstellung angenommen.
2/820000+816300	Kostenbeiträge (Kostensätze) für sonstige Leistungen	EHH	25.075,64	0,00	0,00	25.075,64	25.075,64	24.03.2023 Winterdienst, Straßenreinigung Nahversorger
		FHH	25.075,64	0,00	0,00	25.075,64	25.075,64	24.03.2023 Winterdienst, Straßenreinigung Nahversorger
840000	Grundbesitz							
2/840000+811100	Erlöse aus Verpachtung	EHH	5.398,22	0,00	0,00	5.398,22	5.398,22	24.03.2023 Grundpacht Zufahrt Nahversorger

Haushaltskonto	Bezeichnung	HH	Buchungen	- Voranschlag	- Übertragung	= Abweichung	Betrag	Beschluss und Begründung
2/840000+811100	Erlöse aus Verpachtung	FHH	5.398,22	0,00	0,00	5.398,22	5.398,22	24.03.2023 Grundpacht Zufahrt Nahversorger
842000	Waldbesitz Gemeindewald							
2/842000+810000	Erlöse aus Holzverkauf	EHH	12.286,19	9.000,00	0,00	3.286,19	3.286,19	24.03.2023 Erlös aus Holzverkauf höher als bei Budgeterstellung angenommen.
		FHH	12.286,19	9.000,00	0,00	3.286,19	3.286,19	24.03.2023 Erlös aus Holzverkauf höher als bei Budgeterstellung angenommen.
853000	Betriebe für die Errichtung und Verw. von Wohn- u. Geschäftsgeb.							
2/853000+811300	Betriebskostensätze Reingers 2	EHH	7.179,81	5.000,00	0,00	2.179,81	2.179,81	24.03.2023 Ertrag war höher als bei VA-Erstellung angenommen.
		FHH	8.043,06	5.000,00	0,00	3.043,06	3.043,06	24.03.2023 Ertrag war höher als bei VA-Erstellung angenommen.
859100	Breitband BgA							
6/859100+300100	FFG - Kapitaltransfers von Bund, Bundesfonds und Bundeskammern	FHH	61.124,00	97.300,00	0,00	-36.176,00	-36.176,00	24.03.2023 Förderprojekt Connect VS nicht eingelangt.
6/859100+347100	Investitionsdarlehen von Unternehmen (ohne Finanzunternehmen) und anderen	FHH	57.023,39	83.900,00	0,00	-26.876,61	-26.876,61	24.03.2023 NÖG-Darlehen war mit eingelangtem Betrag bereits ausgeschöpft.
2/859100+811000	Miet- und Pächtertrag	EHH	8.835,91	0,00	0,00	8.835,91	8.835,91	24.03.2023 Monatliche Zahlungen Fiber Eins waren nicht budgetiert.
		FHH	8.835,91	0,00	0,00	8.835,91	8.835,91	24.03.2023 Monatliche Zahlungen Fiber Eins waren nicht budgetiert.
6/859100+813000	Erträge aus der Auflösung von Investitionszuschüssen (Kapitaltransfers)	EHH	3.428,10	0,00	0,00	3.428,10	3.428,10	24.03.2023 Abschreibung der Bundesförderung war nicht budgetiert.
899000	Campingplatz, Hanfdorf							
2/899000+808000	Veräußerung von Handelswaren	EHH	18.031,60	26.200,00	0,00	-8.168,40	-8.168,40	24.03.2023 Einnahmen blieben hinter den Erwartungen.
		FHH	18.276,45	26.200,00	0,00	-7.923,55	-7.923,55	24.03.2023 Einnahmen blieben hinter den Erwartungen.
2/899000+810100	Infrastrukturpauschale	EHH	9.087,53	6.000,00	0,00	3.087,53	3.087,53	24.03.2023 Einnahmen höher als bei VA-Erstellung angenommen.

Haushaltskonto	Bezeichnung	HH	Buchungen	- Voranschlag	- Übertragung	= Abweichung	Betrag	Beschluss und Begründung
2/899000+810100	Infrastrukturpauschale	FHH	9.087,53	6.000,00	0,00	3.087,53	3.087,53	24.03.2023 Einnahmen höher als bei VA-Erstellung angenommen.
2/899000+810200	Personenbezogene Gebühr	EHH	26.365,64	18.000,00	0,00	8.365,64	8.365,64	24.03.2023 Umsatzsteigerung bei Budgeterstellung nicht in diesem Ausmaß erwartet.
		FHH	26.365,64	18.000,00	0,00	8.365,64	8.365,64	24.03.2023 Umsatzsteigerung bei Budgeterstellung nicht in diesem Ausmaß erwartet.
2/899000+810800	Umsatz Gastronomie Speisen	EHH	43.373,96	30.000,00	0,00	13.373,96	13.373,96	24.03.2023 Umsatzsteigerung höher als bei Budgeterstellung angenommen.
		FHH	43.373,96	30.000,00	0,00	13.373,96	13.373,96	24.03.2023 Umsatzsteigerung höher als bei Budgeterstellung angenommen.
2/899000+810900	Umsatz Gastronomie Getränke	EHH	36.147,12	23.000,00	0,00	13.147,12	13.147,12	24.03.2023 Umsatzsteigerung höher als bei Budgeterstellung angenommen.
		FHH	36.147,12	23.000,00	0,00	13.147,12	13.147,12	24.03.2023 Umsatzsteigerung höher als bei Budgeterstellung angenommen.
2/899000+863000	Transfers von sonstigen Trägern öffentlichen Rechts und Sozialversicherungsträgern (AMS/AUVA)	EHH	16.519,12	4.000,00	0,00	12.519,12	12.519,12	24.03.2023 Förderungen des AMS für beschäftigtes Personal
		FHH	16.519,12	4.000,00	0,00	12.519,12	12.519,12	24.03.2023 Förderungen des AMS für beschäftigtes Personal
920000	Ausschließliche Gemeindeabgaben							
2/920000+833101	Kommunalsteuer ab 2019	EHH	42.637,91	34.000,00	0,00	8.637,91	8.637,91	24.03.2023 Kommunalsteuereinnahmen höher als bei Budgeterstellung erwartet.
		FHH	40.701,97	34.000,00	0,00	6.701,97	6.701,97	24.03.2023 Kommunalsteuereinnahmen höher als bei Budgeterstellung erwartet.
2/920000+850000	Aufschließungsabgabe	EHH	102.998,28	76.400,00	0,00	26.598,28	26.598,28	24.03.2023 Tatsächlich vorgeschriebene Aufschließungsabgaben waren höher als bei Budgeterstellung angenommen.
		FHH	102.998,28	76.400,00	0,00	26.598,28	26.598,28	24.03.2023 Tatsächlich vorgeschriebene Aufschließungsabgaben waren höher als bei Budgeterstellung angenommen.
921000	Zwischen Ländern und Gemeinden geteilte Abgaben							
2/921000+834001	FVK-Abgaben; Interessentenbeitrag ab 2019	EHH	0,00	3.000,00	0,00	-3.000,00	-3.000,00	24.03.2023 Wurde auf 2/921+861 verbucht.

Haushaltskonto	Bezeichnung	HH	Buchungen	- Voranschlag	- Übertragung	= Abweichung	Betrag	Beschluss und Begründung
2/921000+834001	FVK-Abgaben; Interessentenbeitrag ab 2019	FHH	0,00	3.000,00	0,00	-3.000,00	-3.000,00	24.03.2023 Wurde auf 2/921+861 verbucht.
2/921000+861000	Transfers von Ländern, Landesfonds und Landeskammern	EHH	7.040,37	0,00	0,00	7.040,37	7.040,37	24.03.2023 Land NÖ: Interessentenbeitrag, Zuschlag Bundesautomatenabgabe, Wetterterminalabgabe
		FHH	7.040,37	0,00	0,00	7.040,37	7.040,37	24.03.2023 Land NÖ: Interessentenbeitrag, Zuschlag Bundesautomatenabgabe, Wetterterminalabgabe
925000	Ertragsanteile an gemeins. B. Abg.							
2/925000+859400	Ertragsanteile nach abgestuftem Bevölkerungsschlüssel	EHH	639.108,48	580.000,00	0,00	59.108,48	59.108,48	24.03.2023 Einnahmen aus Ertragsanteilen höher als bei Voranschlagserstellung bekannt.
		FHH	639.108,48	580.000,00	0,00	59.108,48	59.108,48	24.03.2023 Einnahmen aus Ertragsanteilen höher als bei Voranschlagserstellung bekannt.
940000	Bedarfszuweisungen							
2/940000+861300	BZ I Finanzkraftausgleich	EHH	59.330,38	43.800,00	0,00	15.530,38	15.530,38	24.03.2023 Zahlungseingänge höher als bei VA-Erstellung bekannt war.
		FHH	59.330,38	43.800,00	0,00	15.530,38	15.530,38	24.03.2023 Zahlungseingänge höher als bei VA-Erstellung bekannt war.
941000	Sonstige Finanzaufweisungen nach dem FAG							
2/941000+860000	Laufende Transferzahlungen von Bund und Bundesfonds	EHH	52.977,00	49.600,00	0,00	3.377,00	3.377,00	24.03.2023 Tatsächliches Ausmaß war bei Budgeterstellung nicht bekannt.
		FHH	52.977,00	49.600,00	0,00	3.377,00	3.377,00	24.03.2023 Tatsächliches Ausmaß war bei Budgeterstellung nicht bekannt.
947000	Härteausgleich VZ 2001 Landesmittel							
2/947000+861000	Transfers von Ländern, Landesfonds und Landeskammern	EHH	14.368,50	0,00	0,00	14.368,50	14.368,50	24.03.2023 Blau-gelbes Entlastungspaket.
		FHH	14.368,50	0,00	0,00	14.368,50	14.368,50	24.03.2023 Blau-gelbes Entlastungspaket.
	Summe Mittelaufbringung Ergebnishaushalt		1.576.232,75	1.063.300,00	0,00	512.932,75	512.932,75	
	Summe Mittelaufbringung Finanzierungshaushalt		1.549.242,44	1.234.500,00	0,00	314.742,44	314.742,44	

Haushaltskonto	Bezeichnung	HH	Buchungen	- Voranschlag	- Übertragung	= Abweichung	Betrag	Beschluss und Begründung
Mittelverwendung	Abweichung über 2.000,00 und mehr als 20,00% oder über 2.000,00							
010000	Gemeindeamt							
1/010000-593000	Dotierung von Rückstellungen für nicht konsumierte Urlaube	EHH	0,00	6.800,00	0,00	-6.800,00	-6.800,00	24.03.2023 Rückstellung wurde nicht gebildet.
031000	Raumordnung und Raumplanung							
5/031000-060000	Im Bau befindliche Grundstückseinrichtungen	FHH	40.058,62	49.500,00	0,00	-9.441,38	-9.441,38	24.03.2023 Restrechnung für den Spielplatz Leopoldsdorf wurde erst 2023 bezahlt.
163000	Freiwillige Feuerwehren							
5/163000-010000	Gebäude FF Leopoldsdorf	FHH	37.920,59	93.700,00	0,00	-55.779,41	-55.779,41	24.03.2023 Aufgrund des Baufortschritts wurden nicht die gesamten zur Verfügung stehenden Mittel verbaut.
5/163000-040000	Fahrzeuge	FHH	0,00	57.500,00	0,00	-57.500,00	-57.500,00	24.03.2023 Bedingt durch die Lieferengpässe wurde das HLF1W für die FF Illmanns noch nicht geliefert.
1/163000-680000	Planmäßige Abschreibung	EHH	45.021,04	41.900,00	0,00	3.121,04	3.121,04	24.03.2023 Steigerung durch die Investitionen von 2021 bei Voranschlagserstellung nicht berücksichtigt.
211000	Volksschule							
1/211000-040000	Fahrzeuge	FHH	26.250,30	0,00	0,00	26.250,30	26.250,30	24.03.2023 Der Ankauf des elektrischen Schulbusses war nicht im Voranschlag vorgesehen.
1/211000-680000	Planmäßige Abschreibung	EHH	17.878,71	14.900,00	0,00	2.978,71	2.978,71	24.03.2023 Wertsteigerung durch Investitionen aus 2021 bei Voranschlagserstellung nicht berücksichtigt.
240000	Kindergärten							
1/240000-040000	Fahrzeuge	FHH	21.875,40	0,00	0,00	21.875,40	21.875,40	24.03.2023 Der Ankauf des elektrischen Kindergartenbusses war im Budget 2022 nicht vorgesehen.
1/240000-593000	Dotierung von Rückstellungen für nicht konsumierte Urlaube	EHH	0,00	3.000,00	0,00	-3.000,00	-3.000,00	24.03.2023 Rückstellung wurde nicht gebildet.
1/240000-613000	Instandhaltung von sonstigen Grundstückseinrichtungen	EHH	7.082,44	0,00	0,00	7.082,44	7.082,44	24.03.2023 Aluzaun war nicht im Voranschlag enthalten sowie € 200,00 für die Miete Hubsteiger (Bäumfällung).
		FHH	7.082,44	0,00	0,00	7.082,44	7.082,44	24.03.2023 Aluzaun war nicht im Voranschlag enthalten sowie € 200,00 für die Miete Hubsteiger (Bäumfällung).
1/240000-720000	Kostenbeiträge (Kostensätze) für Leistungen	EHH	3.069,93	1.000,00	0,00	2.069,93	2.069,93	24.03.2023 Leistungen des Bauhofs für Kindergarten 2022.

Haushaltskonto	Bezeichnung	HH	Buchungen	- Voranschlag	- Übertragung	= Abweichung	Betrag	Beschluss und Begründung
1/240000-720000	Kostenbeiträge (Kostenersätze) für Leistungen	FHH	3.069,93	1.000,00	0,00	2.069,93	2.069,93	24.03.2023 Leistungen des Bauhofs für Kindergarten 2022.
240100	Tagesbetreuungseinrichtung							
1/240100-757000	Laufende Transferzahlungen an priv. Organisationen ohne Erwerbszweck	EHH	24.272,00	35.000,00	0,00	-10.728,00	-10.728,00	24.03.2023 Aufgrund der schlechteren Auslastung der TBE sind die Gemeindebeiträge nicht im veranschlagten Ausmaß angefallen.
		FHH	24.272,00	35.000,00	0,00	-10.728,00	-10.728,00	24.03.2023 Aufgrund der schlechteren Auslastung der TBE sind die Gemeindebeiträge nicht im veranschlagten Ausmaß angefallen.
259000	Sonstige Einrichtungen und Maßnahmen							
1/259000-042000	Amts-, Betriebs- und Geschäftsausstattung	FHH	6.780,23	10.000,00	0,00	-3.219,77	-3.219,77	24.03.2023 Anschaffungen für den Jugendraum waren nicht im veranschlagten Ausmaß nötig.
363000	Altstadterhaltung und Ortsbildpflege							
1/363000-720000	Personalvergütung Grünraumpflege	EHH	2.497,81	7.000,00	0,00	-4.502,19	-4.502,19	24.03.2023 Die vermeintliche Kostenersparnis ist mit dem Ansatz der ganzjährig beschäftigten Bauhofmitarbeiter zu begründen, während die Personalkosten der unterjährig beschäftigten Leiharbeiter nicht vorgenommen wurde.
		FHH	2.497,81	7.000,00	0,00	-4.502,19	-4.502,19	24.03.2023 Die vermeintliche Kostenersparnis ist mit dem Ansatz der ganzjährig beschäftigten Bauhofmitarbeiter zu begründen, während die Personalkosten der unterjährig beschäftigten Leiharbeiter nicht vorgenommen wurde.
419000	Sonstige Einrichtungen und Maßnahmen							
1/419000-751000	Sozialhilfeumlage Wohnsitzgemeindebeitrag	EHH	14.394,76	18.500,00	0,00	-4.105,24	-4.105,24	24.03.2023 Der Wohnsitzgemeindebeitrag wurde im Voranschlag höher angesetzt als tatsächlich benötigt.
		FHH	14.394,76	18.500,00	0,00	-4.105,24	-4.105,24	24.03.2023 Der Wohnsitzgemeindebeitrag wurde im Voranschlag höher angesetzt als tatsächlich benötigt.
480000	Allgemeine Wohnbauförderung							
1/480000-768000	Wohnbauförderung	EHH	20.669,17	10.000,00	0,00	10.669,17	10.669,17	24.03.2023 Es wurden 2 Wohnbauförderungen statt der bei Budgetierung angenommener 1 Wohnbauförderung zurückgezahlt.
		FHH	20.669,17	10.000,00	0,00	10.669,17	10.669,17	24.03.2023 Es wurden 2 Wohnbauförderungen statt der bei Budgetierung angenommener 1 Wohnbauförderung zurückgezahlt.

Haushaltskonto	Bezeichnung	HH	Buchungen	- Voranschlag	- Übertragung	= Abweichung	Betrag	Beschluss und Begründung
612000	Gemeindestraßen							
5/612000-002000	Straßenbauten	FHH	4.039,44	100.700,00	0,00	-96.660,56	-96.660,56	24.03.2023 Voranschlagsbetrag beinhaltet Gemeindeanteil an den Kosten des Güterwegs Hirschenschlag hintaus.
5/612000-002400	Dorfplatz Leopoldsdorf	FHH	9.408,22	20.000,00	0,00	-10.591,78	-10.591,78	24.03.2023 Die Haushaltsstelle zieht sich über mehrere Jahre und wurde 2022 nicht zur Gänze ausgeschöpft.
5/612000-002500	Aufschließung Bauland Reingers	FHH	35.012,38	90.000,00	0,00	-54.987,62	-54.987,62	24.03.2023 Das Vorhaben wurde noch nicht endabgerechnet.
5/612000-005000	Anlagen zu Straßenbauten	FHH	2.161,65	0,00	0,00	2.161,65	2.161,65	24.03.2023 Material Brückengeländer Hammerhäuser
5/612000-050000	Sonderanlagen Straßenbeleuchtung	FHH	0,00	10.000,00	0,00	-10.000,00	-10.000,00	24.03.2023 Straßenbeleuchtung wurde nicht angekauft.
5/612000-247000	Darlehen an private Organisationen ohne Erwerbszweck und andere	FHH	374.584,26	0,00	0,00	374.584,26	312.084,26	24.03.2023 Der Beitragsgemeinschaft "Güterweg Hirschenschlag hintaus" wurde aufgrund der vorhandenen Liquidität ein Darlehen zur Vorfinanzierung der Baukosten gewährt.
							62.500,00	24.03.2023 Der Abwasser- und Wassergenossenschaft Reingers wurde zur Vorfinanzierung der Aufschließung "Reingers Süd" ein Darlehen in Höhe von € 62.500,00 gewährt.
1/612000-683000	Verluste aus dem Abgang von Sachanlagen und immateriellen Vermögenswerten	EHH	38.046,58	0,00	0,00	38.046,58	38.046,58	24.03.2023 Umbuchung Lange Wiesen Weg und Lüssweg
1/612000-720000	Personalvergütung Schneeräumung	EHH	8.776,61	14.500,00	0,00	-5.723,39	-5.723,39	24.03.2023 Personalkosten für Winterdienst und Straßenreinigung waren höher angenommen als tatsächlich angefallen.
		FHH	8.776,61	14.500,00	0,00	-5.723,39	-5.723,39	24.03.2023 Personalkosten für Winterdienst und Straßenreinigung waren höher angenommen als tatsächlich angefallen.
5/612000-729910	Sonstige Aufwendungen	EHH	0,00	47.400,00	0,00	-47.400,00	-47.400,00	24.03.2023 Das Vorhaben benötigt keinen Zuschuss aus der operativen Gebarung wie bei Budgeterstellung angenommen,
		FHH	0,00	47.400,00	0,00	-47.400,00	-47.400,00	24.03.2023 Das Vorhaben benötigt keinen Zuschuss aus der operativen Gebarung wie bei Budgeterstellung angenommen,
612200	Wegeinstandsetzung							
1/612200-680000	Planmäßige Abschreibung	EHH	159,65	2.600,00	0,00	-2.440,35	-2.440,35	24.03.2023 Abschreibung geringer als bei VA-Erstellung angenommen.
616000	Sonstige Straßen und Wege							
1/616000-680000	Planmäßige Abschreibung	EHH	3.275,14	10.000,00	0,00	-6.724,86	-6.724,86	24.03.2023 Tatsächliche Abschreibung geringer als bei VA-Erstellung angenommen.

Haushaltskonto	Bezeichnung	HH	Buchungen	- Voranschlag	- Übertragung	= Abweichung	Betrag	Beschluss und Begründung
710000	Land- und forstwirtschaftlicher Wegebau							
5/710000-002000	Straßenbauten	FHH	92.856,52	22.000,00	0,00	70.856,52	13.856,52	31.12.2022 In den Erhaltungsmaßnahmen des GW Lange Wiesen wurde ein Vorgriff auf das Erhaltungsbudget 2024 vorgenommen. Vereinbarung mit Ing. Liebhart, NÖ ABB.
							57.000,00	24.03.2023 € 57.000,00 vom Güterweg Lüssäcker wurden auf diesem Konto verbucht.
1/710000-680000	Planmäßige Abschreibung	EHH	7.851,31	700,00	0,00	7.151,31	7.151,31	24.03.2023 Bei Budgetierung von nicht korrekten Buchwerten ausgegangen.
5/710000-720000	Kostenbeiträge (Kostensätze) für Leistungen	EHH	8.926,33	0,00	0,00	8.926,33	8.926,33	24.03.2023 Leistungen des Bauhofs (z.B. Kapellenweg Grametten, Parten, Lange Wiesen) u.a. für Mulchen, Freischneiden
		FHH	8.926,33	0,00	0,00	8.926,33	8.926,33	24.03.2023 Leistungen des Bauhofs (z.B. Kapellenweg Grametten, Parten, Lange Wiesen) u.a. für Mulchen, Freischneiden
771000	Maßnahmen zur Förderung des Fremdenverkehrs							
5/771000-050000	Sonderanlagen	FHH	2.280,00	40.000,00	0,00	-37.720,00	-37.720,00	24.03.2023 Beim Themenwegprojekt ist es nur zur Erstberatung gekommen.
1/771000-728000	Entgelte für sonstige Leistungen	EHH	6.620,91	0,00	0,00	6.620,91	6.620,91	24.03.2023 Die Ausgaben für die Erstellung des Tourismuskonzeptes (Honorar Rechberger) waren nicht im Voranschlag enthalten.
		FHH	6.620,91	0,00	0,00	6.620,91	6.620,91	24.03.2023 Die Ausgaben für die Erstellung des Tourismuskonzeptes (Honorar Rechberger) waren nicht im Voranschlag enthalten.
815000	Park- und Gartenanlagen, Kinderspielplätze							
1/815000-680000	Planmäßige Abschreibung	EHH	2.513,07	0,00	0,00	2.513,07	2.513,07	24.03.2023 Abschreibung war nicht budgetiert.
816000	Öffentliche Beleuchtung und öffentliche Uhren							
1/816000-611000	Instandhaltung von Straßenbauten	EHH	2.662,80	500,00	0,00	2.162,80	2.162,80	24.03.2023 Schrutek, 20 LED-Ersatzmodule (€ 2.638,94)
		FHH	2.662,80	500,00	0,00	2.162,80	2.162,80	24.03.2023 Schrutek, 20 LED-Ersatzmodule (€ 2.638,94)
817000	Friedhöfe							
1/817000-720000	Personalvergütung Totengräber	EHH	7.589,41	4.400,00	0,00	3.189,41	3.189,41	24.03.2023 Die Aufwendungen für Beerdigungen waren höher als bei der Erstellung des Voranschlages erwartet.
		FHH	7.589,41	4.400,00	0,00	3.189,41	3.189,41	24.03.2023 Die Aufwendungen für Beerdigungen waren höher als bei der Erstellung des Voranschlages erwartet.

Haushaltskonto	Bezeichnung	HH	Buchungen	- Voranschlag	- Übertragung	= Abweichung	Betrag	Beschluss und Begründung
820000	Wirtschaftshöfe							
1/820000-452000	Treibstoffe	EHH	5.244,04	10.000,00	0,00	-4.755,96	-4.755,96	24.03.2023 Ausgaben für Treibstoff geringer als bei VA-Erstellung angenommen.
1/820000-593000	Dotierung von Rückstellungen für nicht konsumierte Urlaube	EHH	0,00	4.000,00	0,00	-4.000,00	-4.000,00	24.03.2023 Rückstellung wurde nicht gebildet.
1/820000-617000	Instandhaltung von Fahrzeugen	EHH	1.708,30	4.000,00	0,00	-2.291,70	-2.291,70	24.03.2023 Aufwand war geringer als bei Budgetierung angenommen.
		FHH	1.708,30	4.000,00	0,00	-2.291,70	-2.291,70	24.03.2023 Aufwand war geringer als bei Budgetierung angenommen.
840000	Grundbesitz							
1/840000-001000	Erwerb von Grundstücken	FHH	0,00	10.000,00	0,00	-10.000,00	-10.000,00	24.03.2023 Es wurde 2022 kein Grundstück angekauft.
1/840000-683000	Verluste aus dem Abgang von Sachanlagen und immateriellen Vermögenswerten	EHH	2.494,81	0,00	0,00	2.494,81	2.494,81	24.03.2023 Grundstücksverkauf Hirsch/Sam
859100	Breitband BgA							
5/859100-060000	Im Bau befindliche Grundstückseinrichtungen	FHH	87.446,31	229.700,00	0,00	-142.253,69	-142.253,69	24.03.2023 Aufgrund der Lieferverzögerung des ausführenden Unternehmens entsprach der tatsächliche Baufortschritt nicht der Annahme bei Voranschlagserstellung.
1/859100-631000	Telekommunikationsdienste	EHH	6.237,00	2.600,00	0,00	3.637,00	2.550,00	24.03.2023 Gemeinde Eggern, Anteil an den Backhaulkosten
							867,00	24.03.2023 nötig, Betriebsführung 2021
							1.495,00	24.03.2023 Fiber Eins, Aktivierungskosten Hausanschlüsse
		FHH	4.962,00	2.600,00	0,00	2.362,00	867,00	24.03.2023 nötig, Betriebsführung 2021
							1.495,00	24.03.2023 Fiber Eins, Aktivierungskosten Hausanschlüsse
1/859100-680000	Planmäßige Abschreibung	EHH	18.402,42	9.300,00	0,00	9.102,42	9.102,42	24.03.2023 Wertzuwachs höher als angenommen, daher auch höhere Abschreibung.
899000	Campingplatz, Hanfdorf							
5/899000-010000	Gebäude	FHH	48.093,92	132.400,00	0,00	-84.306,08	-84.306,08	24.03.2023 Das Vorhaben ist mehrjährig angelegt, daher werden die nicht beanspruchten Mittel zur Gänze in das nächste Jahr übertragen.

Haushaltskonto	Bezeichnung	HH	Buchungen	- Voranschlag	- Übertragung	= Abweichung	Betrag	Beschluss und Begründung
1/899000-400000	Geringwertige Wirtschaftsgüter des Anlagevermögens	EHH	3.962,54	1.000,00	0,00	2.962,54	1.832,00	31.12.2022 Fa. Stark, 4 Gefrierschränke
		FHH	3.962,54	1.000,00	0,00	2.962,54	304,00	24.03.2023 Geldzählmaschine
1/899000-413100	Handelswaren Hanf - Cafe	EHH	36.728,21	24.900,00	0,00	11.828,21	11.828,21	24.03.2023 Partyartikel Veranstaltungen Hanfhalle
		FHH	38.334,86	24.900,00	0,00	13.434,86	215,83	24.03.2023 Fa. Stark, Tischkühlschrank
1/899000-520000	Geldbezüge der ganzjährig beschäftigten Angestellten	EHH	18.993,32	25.000,00	0,00	-6.006,68	-6.006,68	24.03.2023 Dienstkelidung der Hanfdorfbdiesteten
		FHH	18.993,32	25.000,00	0,00	-6.006,68	-6.006,68	24.03.2023 Fa. Stark, 4 Gefrierschränke
1/899000-522000	Geldbezüge der nicht ganzjährig beschäftigten Angestellten	EHH	15.185,24	10.000,00	0,00	5.185,24	5.185,24	24.03.2023 Geldzählmaschine
		FHH	15.185,24	10.000,00	0,00	5.185,24	229,90	24.03.2023 Partyartikel Veranstaltungen Hanfhalle
1/899000-523000	Geldbezüge der nicht ganzjährig beschäftigten Arbeiter	EHH	32.383,04	18.000,00	0,00	14.383,04	14.383,04	24.03.2023 Fa. Stark, Tischkühlschrank
		FHH	32.383,04	18.000,00	0,00	14.383,04	450,00	24.03.2023 Dienstkelidung der Hanfdorfbdiesteten
1/899000-582000	Sonstige Dienstgeberbeiträge zur sozialen Sicherheit	EHH	13.364,32	10.500,00	0,00	2.864,32	2.864,32	24.03.2023 Der Einkauf von mehr Handelswaren (Wareinsatz) war zwar nicht vorgesehen, schlägt sich aber auch in höheren Umsatzzahlen nieder.
		FHH	13.364,32	10.500,00	0,00	2.864,32	2.864,32	24.03.2023 Der Einkauf von mehr Handelswaren (Wareinsatz) war zwar nicht vorgesehen, schlägt sich aber auch in höheren Umsatzzahlen nieder.
1/899000-600000	Strom	EHH	9.839,60	4.500,00	0,00	5.339,60	5.339,60	24.03.2023 Personalaufwand höher angenommen als tatsächlich angefallen.

Haushaltskonto	Bezeichnung	HH	Buchungen	- Voranschlag	- Übertragung	= Abweichung	Betrag	Beschluss und Begründung
1/899000-600000	Strom	FHH	9.839,60	4.500,00	0,00	5.339,60	5.339,60	24.03.2023 Weil der Campingplatz eine annähernde Auslastung wie in den Vorjahren aufweist, muss davon ausgegangen werden, dass der erhöhte Stromverbrauch im Freizeitzentrum stattgefunden hat.
5/899000-720000	Kostenbeiträge (Kostensätze) für Leistungen	EHH	14.064,90	0,00	0,00	14.064,90	14.064,90	24.03.2023 Die Leistungen des Bauhofs betragen hauptsächlich die Sanitärräume des Betriebsgebäudes am Campingplatz bzw. den Küchenumbau im Freizeitzentrum.
1/899000-720000		EHH	8.128,40	5.000,00	0,00	3.128,40	3.128,40	24.03.2023 Leistungen des Bauhofs für den Betrieb des Campingplatzes-Hanfendorf (z.B. Stiege Hanfhalle).
		FHH	8.128,40	5.000,00	0,00	3.128,40	3.128,40	24.03.2023 Leistungen des Bauhofs für den Betrieb des Campingplatzes-Hanfendorf (z.B. Stiege Hanfhalle).
5/899000-720000		FHH	14.064,90	0,00	0,00	14.064,90	14.064,90	24.03.2023 Die Leistungen des Bauhofs betragen hauptsächlich die Sanitärräume des Betriebsgebäudes am Campingplatz bzw. den Küchenumbau im Freizeitzentrum.
Summe Mittelverwendung Ergebnishaushalt			408.043,81	347.000,00	0,00	61.043,81	62.388,00	
Summe Mittelverwendung Finanzierungshaushalt			1.056.256,53	1.109.300,00	0,00	-53.043,47	-52.974,28	

Seite	Inhalt
3	Vorbericht
21	Nachweis der liquiden Mittel (Kassenbestand)
25	Ergebnishaushalt Gesamt 1. Ebene (Anlage 1a) - interne Vergütungen enthalten
29	Ergebnishaushalt Gesamt 1. und 2. Ebene (Anlage 1a) - interne Vergütungen enthalten
33	Ergebnishaushalt Bereichsbudget 1. und 2. Ebene (Anlage 1a)
55	Finanzierungshaushalt Gesamt 1. Ebene (Anlage 1b) - interne Vergütungen enthalten
59	Finanzierungshaushalt Gesamt 1. und 2. Ebene (Anlage 1b) - interne Vergütungen enthalten
65	Finanzierungshaushalt Bereichsbudget 1. und 2. Ebene (Anlage 1b)
107	Vermögenshaushalt (Anlage 1c)
113	Haushaltspotential
119	Ergebnis- und Finanzierungsrechnung Detailnachweis
185	Nachweis der Investitionstätigkeit
197	Nachweis Kundenforderungen
201	Nachweis Lieferantenverbindlichkeiten
207	Nettovermögensveränderungsrechnung (Anlage 1d)
211	Nachweis über Transferzahlungen (Anlage 6a)
217	Nachweis über Haushaltsrücklagen und Zahlungsmittelreserven (Anlage 6b)
221	Einzelnachweis über Finanzschulden und Schuldendienst (Anlage 6c)
227	Nachweis über hausinterne Vergütungen (Anlage 6f)
231	Anlagenspiegel Einzelkonten (Anlage 6g)
251	Anlagenspiegel Einzelkonten Kapitaltransfer (Anlage 6g)
257	Liste der nicht bewerteten Kulturgüter (Anlage 6h)
261	Leasingspiegel (Anlage 6i)
265	Nachweis über unmittelbare Beteiligungen der Gebietskörperschaft (Anlage 6j)
269	Nachweis über mittelbare Beteiligungen der Gebietskörperschaft (Anlage 6k)
273	Nachweis über aktive Finanzinstrumente (Anlage 6m)
277	Einzelnachweis über aktive Finanzinstrumente (Anlage 6n)
281	Rückstellungsspiegel (Anlage 6q)
285	Haftungsnachweis (Anlage 6r)
289	Einzelnachweis über die nicht voranschlagswirksame Gebarung gemäß § 12 (Anlage 6t)
293	Personaldaten iSd ÖStp (Anlage 4)
297	Dienstpostenplan

Seite	Inhalt
301	Nachweis über Personalaufwand VRV2015
305	Nachweis Vermögen mit abgeänderter Nutzungsdauer
309	Querschnitt (Anlage 5b)
315	Erläuterung Abweichung gegenüber Ergebnis- und Finanzierungsvoranschlag