



Gemeinde Reingers

# Rechnungsabschluss 2021



Vorbericht



## Gemeinde Reingers

Verwaltungsbezirk: Gmünd

Land: Niederösterreich

### Abschrift der öffentlichen Kundmachung

Der Entwurf des Rechnungsabschlusses 2021 liegt durch zwei Wochen, in der Zeit vom 07. März bis 21. März 2022 während der Amtsstunden im Gemeindeamt Reingers zur allgemeinen Einsicht auf. Jedem Gemeindemitglied steht es frei, innerhalb der Auflagefrist beim Gemeindeamt eine schriftliche Stellungnahme gegen den Rechnungsabschluss einzubringen. Die öffentliche Sitzung des Gemeinderates über den Rechnungsabschluss 2021 findet am Freitag, den 25. März 2022 um 19.30 Uhr im Gemeindeamt Reingers (Sitzungssaal) statt.

Reingers, am 03.03.2022

Der Bürgermeister  
Andreas Kozar, eh

Angeschlagen am: 03.03.2022

Abgenommen am: 28.03.2022

## Abschrift der Einladungskurrende

Die Mitglieder des Gemeinderates werden zu der am Freitag, den 25. März 2022 um 19:30 Uhr stattfindenden Gemeinderatssitzung eingeladen.

Tagesordnung: Pkt. 4: Rechnungsabschluss 2021

Name, Adresse	Datum	Unterschrift
GR <b>Böhm</b> Markus, Leopoldsdorf 31	17.03.2022	E-Mail
GR Ing. <b>Frasl-Müllauer</b> Karina, Reingers 10	17.03.2022	E-Mail
GR <b>Habison</b> Michael, Hirschenschlag 1	17.03.2022	E-Mail
GR <b>Hirsch</b> Florian, Reingers 16	17.03.2022	E-Mail
GGR <b>Inhofner</b> Franz, Leopoldsdorf 1	17.03.2022	E-Mail
GR Ing. <b>Josef</b> Bernhard, Reingers 105	17.03.2022	E-Mail
GGR <b>Leitgeb</b> Christoph, Grametten 24	17.03.2022	E-Mail
Vizebgm. <b>Lendl</b> Stefanie, Hirschenschlag 52	17.03.2022	E-Mail
GR DI <b>Mader</b> Gerhard, Grametten 11	17.03.2022	E-Mail
GR <b>Pfeiffer</b> Roman, Illmanns 4	17.03.2022	E-Mail
GGR <b>Redl</b> Walter, Reingers 53	17.03.2022	Walter Redl, eh
GR <b>Straka</b> Gottfried, Leopoldsdorf 46	17.03.2022	E-Mail
GR <b>Weinstabl</b> Ing. Stefan, Leopoldsdorf 13	17.03.2022	E-Mail
GR <b>Weinstabl</b> Wilhelmine, Leopoldsdorf 79	17.03.2022	E-Mail

## Abschrift aus dem Sitzungsprotokoll

Öffentliche Sitzung des Gemeinderates am Freitag, den 25. März 2022

Beginn: 19:30 Uhr

Ende: ..... Uhr

Anwesend waren:

Bgm. Andreas **Kozar**, Vizebgm. Stefanie **Lendl**, GR Michael **Habison**, GR Florian **Hirsch**, GGR Franz **Inhofner**, GGR Christoph **Leitgeb**, GGR Walter **Redl**, GR Markus **Böhm**, GR Ing. Bernhard **Josef**, GR Ing. Karina **Frasl-Müllauer**, GR DI Gerhard **Mader**, GR Roman **Pfeiffer**, GR Gottfried **Straka**, GR Ing. Stefan **Weinstabl**, GR Wilhelmine **Weinstabl**

### Zu TOP 4 – Rechnungsabschluss 2021:

Der vom Bürgermeister erstellte Entwurf des Rechnungsabschlusses 2021 ist in der Zeit vom 07.03.2022 bis 21.03.2022 im Gemeindeamt zur öffentlichen Einsicht aufgelegt. Erinnerungen wurden keine eingebracht.

Antrag des Gemeindevorstandes:

Der Gemeinderat möge den Rechnungsabschluss für das Haushaltsjahr 2021 in der vorliegenden Fassung beschließen. Die über dem mit dem Vorschlag beschlossenen Ausgabenüber- bzw. Einnahmenunterschreitungen im Ausmaß von mehr als 20 %, mindestens jedoch € 2.000,00 liegenden Posten wurden aufgelistet und die Abweichungen begründet. Der Gemeinderat möge auch diese Abweichungen nachträglich genehmigen, weil es sich dabei ausschließlich um unaufschiebbare und unbedingt erforderliche Ausgaben gehandelt hat, die durch Einnahmen abgedeckt werden konnten.

Beschluss: Der Antrag wird angenommen.

Abstimmungsergebnis: .....

Dieses Sitzungsprotokoll wurde in der Sitzung am ..... genehmigt.

---

Vorsitzender

---

geschäftsführender Gemeinderat

---

Gemeinderat

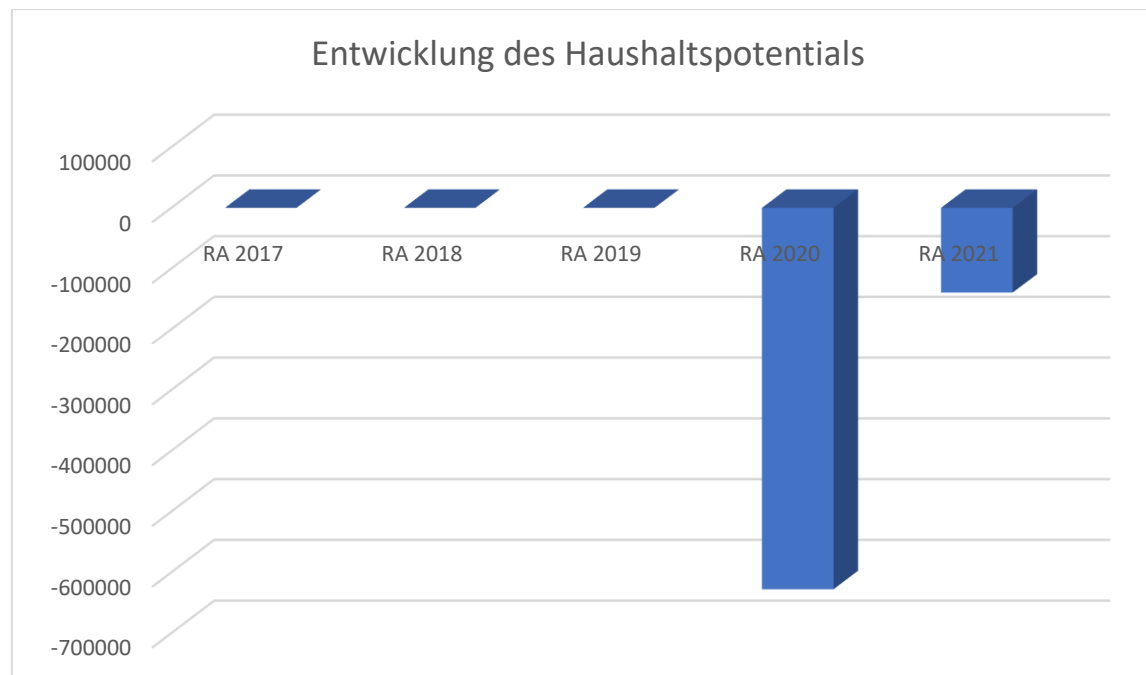
---

Gemeinderat

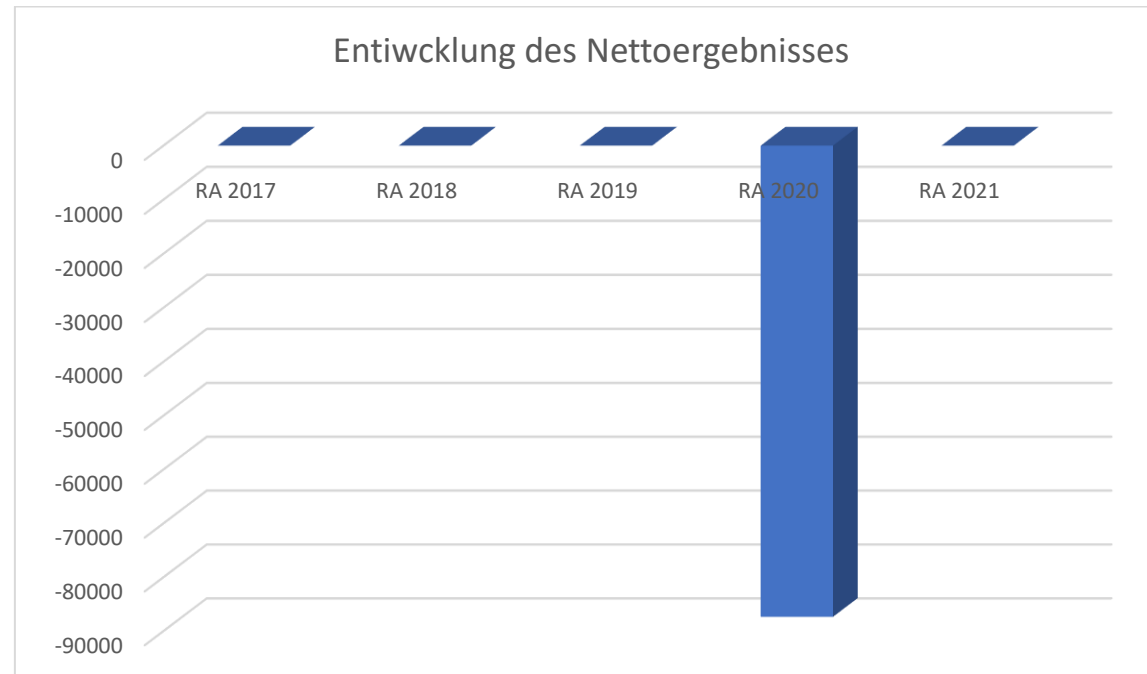
---

Schriftführer

## Vorbericht zum Rechnungsabschluss 2021 gemäß § 3 der NÖ Gemeindehaushaltsverordnung (NÖ GHVO)



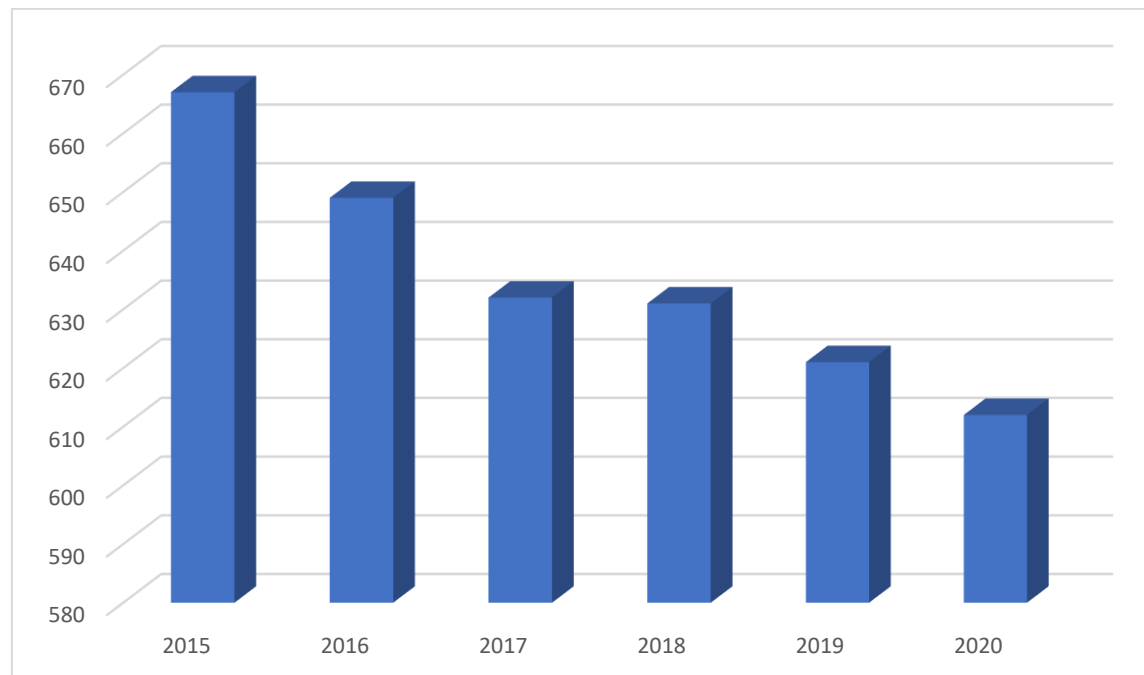
Das Haushaltspotenzial hat seine Grundlage in § 67 Z. 11 der NÖ Gemeindeordnung 1973 (NÖ GO 1973) und war erstmals im Voranschlag 2020 auszuweisen. Die Angaben zu den Vorjahren entfallen daher. Es zeigt die wiederkehrenden Mittelaufbringungen abzüglich der wiederkehrenden Mittelverwendungen unter Berücksichtigung der entsprechenden Forderungen und Verbindlichkeiten. Das Haushaltspotential ist eine wichtige Kenngröße und gibt die aktuelle Leistungsfähigkeit der Gemeinde wieder. Das schafft Vergleichbarkeit mit der bisherigen Rechtslage, aus der Überschüsse und Abgänge abzuleiten waren und dient der Transparenz. Das jährliche Haushaltspotential 2021 ist positiv. Das kumulierte Haushaltspotential ist aufgrund des hohen negativen Wertes aus 2020 auch 2021 wieder negativ.



Beim Nettoergebnis handelt es sich um das Ergebnis des Ergebnisvoranschlags und war erstmals für das Haushaltsjahr 2020 auszuweisen. Die Angaben zu den Vorjahren entfallen daher. Ein positives Nettoergebnis bedeutet, dass die Erträge ausreichend sein werden, die Aufwendungen für die kommunalen Leistungen (inklusive des Werteverzehrs des Anlagevermögens in Form der Abschreibungen) abzudecken. Ein negatives Nettoergebnis heißt, dass dies nicht zur Gänze (in der Höhe des negativen Wertes) möglich ist.

**Entwicklung der Volkszahl gemäß § 10 Abs. 7 FAG 2017**

**BGBl. I Nr. 116/2016 in der Fassung BGBl. I Nr. 106/2018**

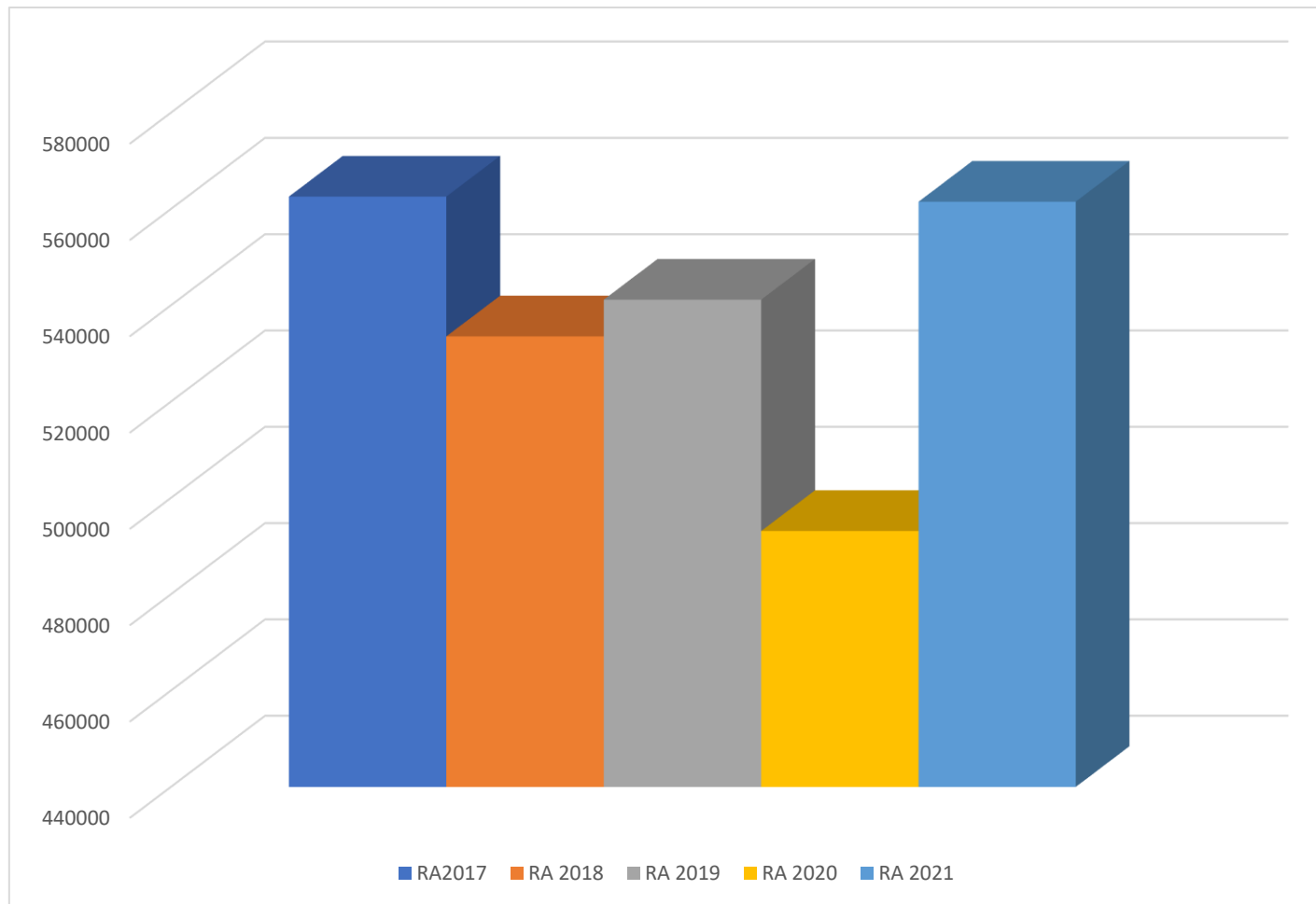


Die Volkszahl gemäß § 10 Abs. 7 FAG 2017 wird jährlich von der Bundesanstalt Statistik Austria zum Stichtag 31. Oktober festgestellt und wirkt mit dem Beginn des übernächsten Kalenderjahres. Sie dient für die Berechnung der Ertragsanteile und darf nicht automatisch mit der Volkszahl für die Berechnung der Gemeinderatsmandate verwechselt werden.

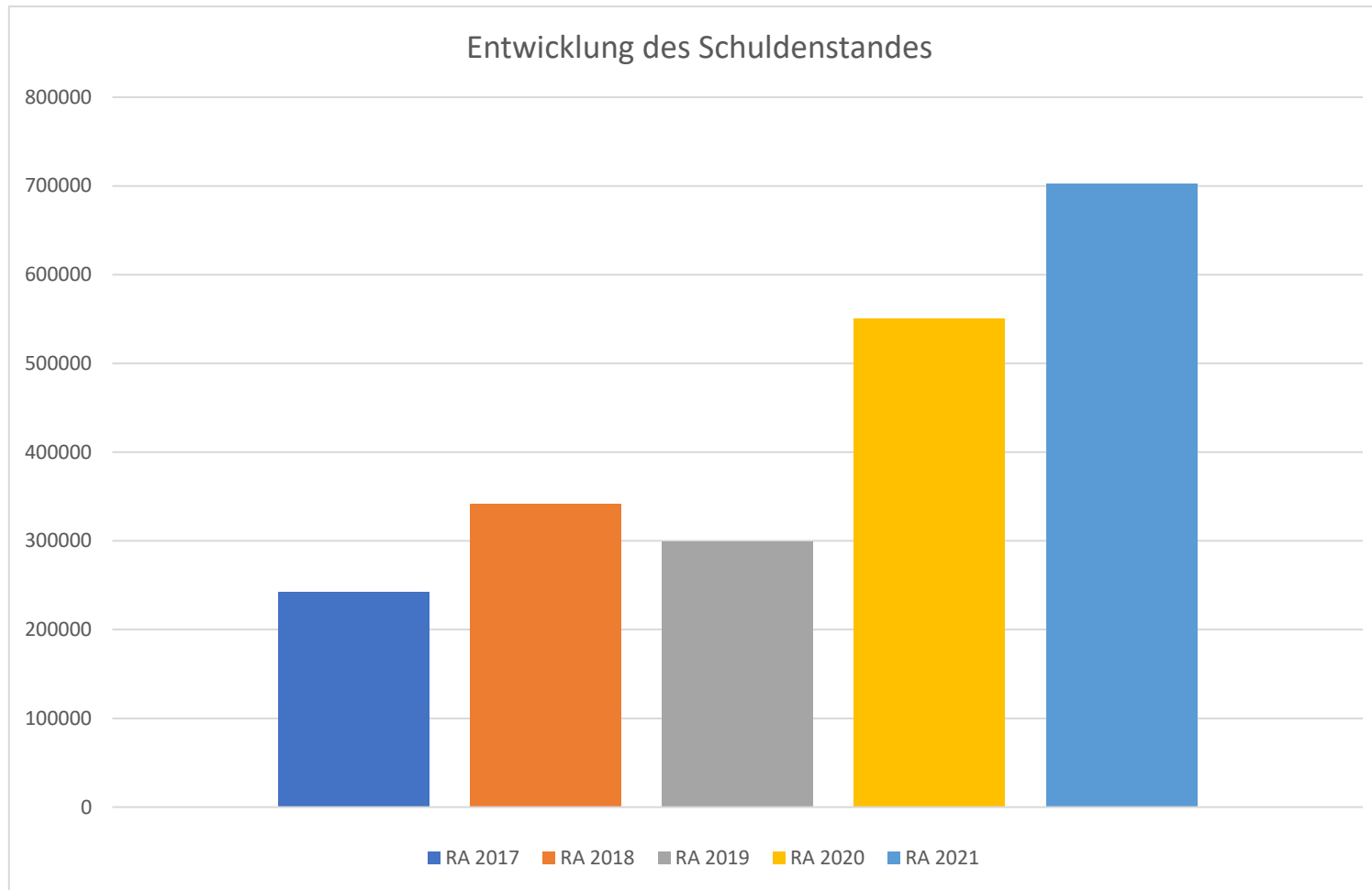
Eine Erhöhung bzw. Verminderung Volkszahl ist ein wesentlicher Indikator für die Berechnung der Abgabenertragsanteile.

Die negative Entwicklung der Volkszahl entspricht der allgemeinen Tendenz im nördlichen Waldviertel. Die Gemeinde versucht durch große Anstrengungen im Bereich der Infrastruktur (Straßennetz, Kinderbetreuungseinrichtung, Bauplätze, Breitbandausbau) der Entwicklung entgegenzuwirken und den Wohnstandort positiv darzustellen. Die Entfernungen zu den lokalen Zentren (Bezirkshauptstädte des Waldviertels) gelangen ins Hintertreffen, wenn sie mit Fahrzeiten z.B. im Ballungsraum Wien verglichen werden.

### Entwicklung der Abgabenertragsanteile



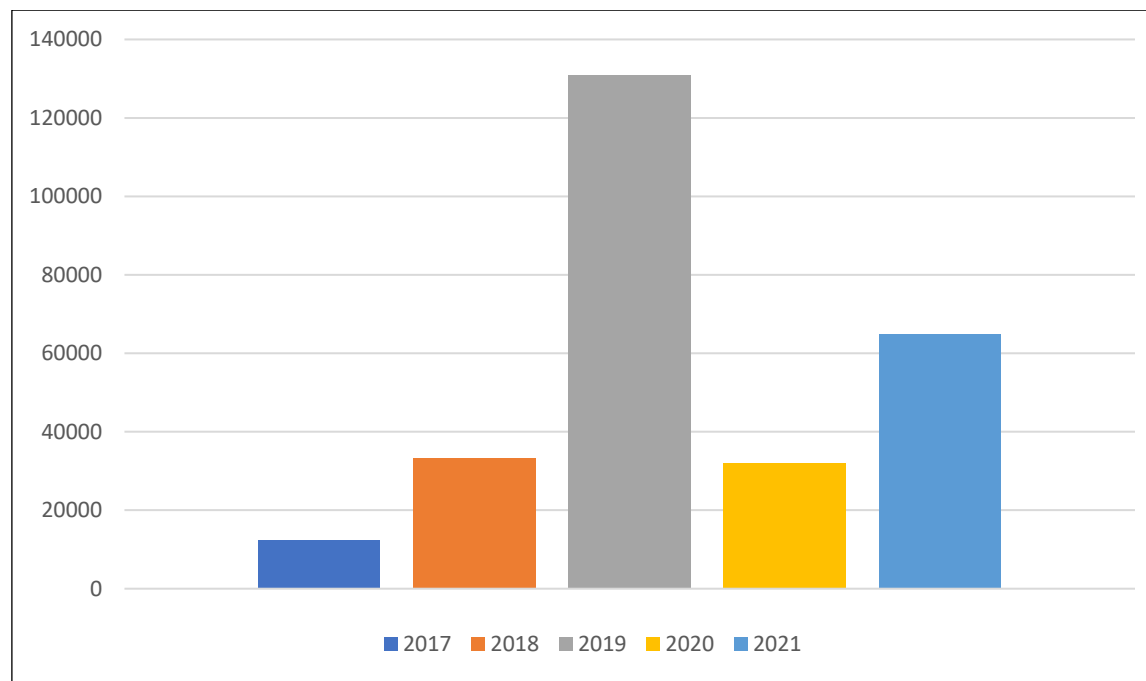
Die Gebietskörperschaften erhalten auf Basis des Finanzausgleichs aus den gemeinschaftlichen Bundesabgaben (z.B. Umsatzsteuer, Körperschaftssteuer, Lohnsteuer, udgl.) entsprechende Anteile. Im Bereich der Gemeinden spielen dabei die Volkszahl und der abgestufte Bevölkerungsschlüssel eine besondere Rolle. Die sogenannten „Abgabenertragsanteile“ bilden für die Gemeinde Reingers die wichtigste Einnahmequelle. Die Entwicklung entspricht meist der Entwicklung der Volkszahl.



Die Entwicklung des Schuldenstandes zeigt auf, inwieweit der Schuldenstand über die Jahre erhöht oder reduziert wird.

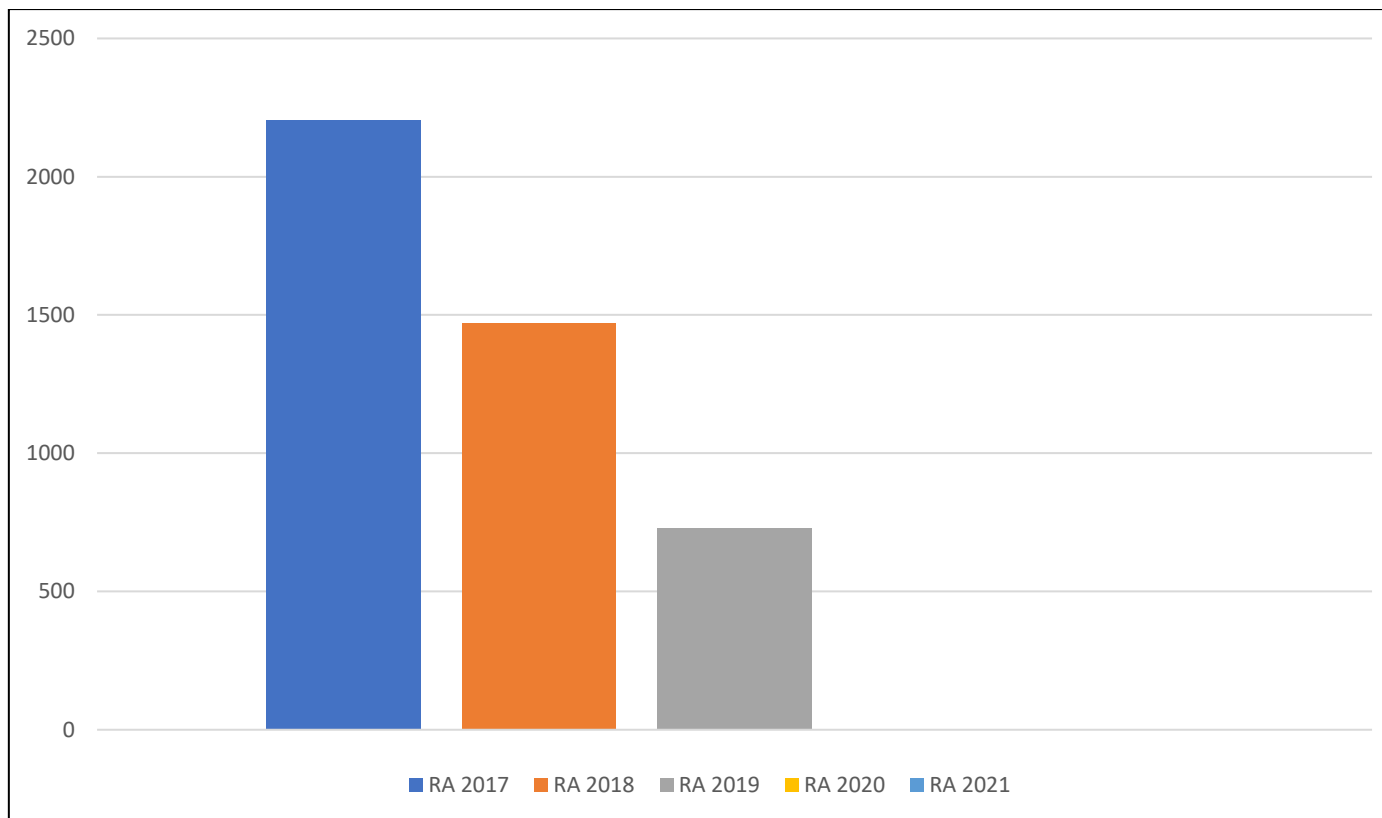
Die Steigerung im Jahr 2020 ist durch den Breitbandausbau begründbar. Die NÖ Grenzlandförderungsgesellschaft gewährt zur Finanzierung der Baukosten ein Darlehen mit einer Laufzeit von 10 Jahren. Jährlich erzielte Erträge sind zurückzuzahlen, der nach 10 Jahren aushaftende Schuldenstand wird in einen Zuschuss umgewandelt.

**Entwicklung der Rücklagen mit und ohne Zahlungsmittelreserven**



Die Entwicklung der Rücklagen zeigt an, inwieweit Rücklagen vorhanden sind und ob Rücklagen aufgebaut bzw. aufgebraucht werden.

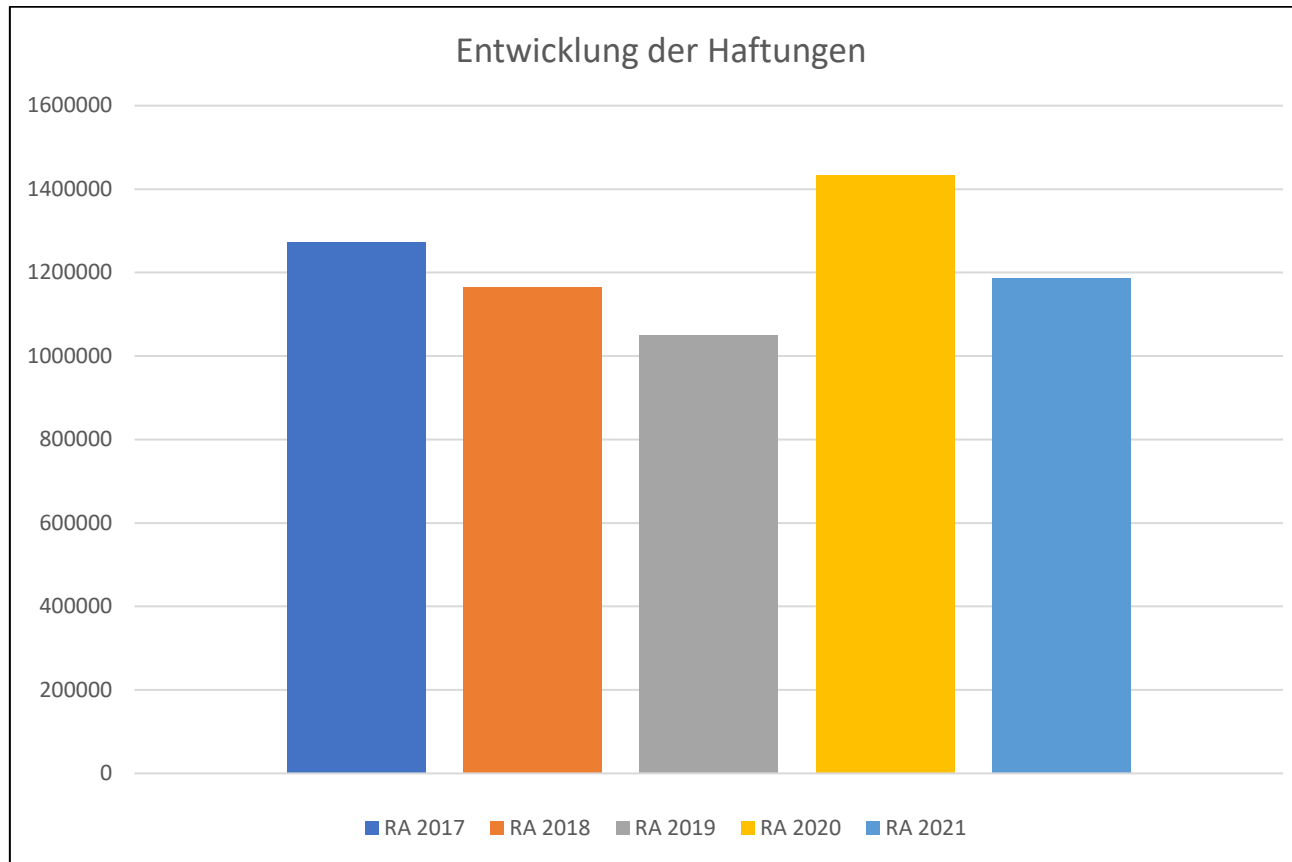
### Entwicklung der Leasingverpflichtungen



Bei den Leasingverpflichtungen handelt es sich nicht um Finanzschulden (z.B. Darlehen), sondern um Verwaltungsschulden. Unabhängig davon stellen Leasingverbindlichkeiten Leistungsverpflichtungen dar und sind daher bei einer allfälligen Finanzlagenberechnung entsprechend zu berücksichtigen.

Die Leasingverpflichtungen sind mit Beginn des Jahres 2020 in einer eigenen Anlage gemäß VRV 2015 festzuhalten.

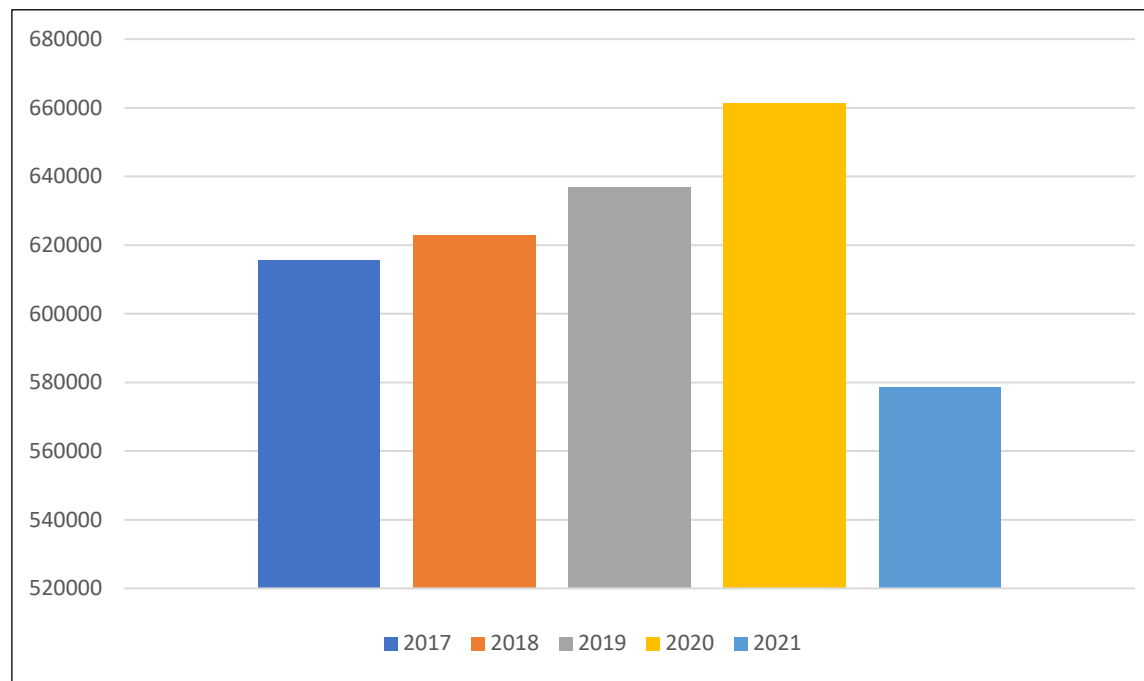
Nach Auslaufen des bisherigen Leasingvertrages wurde nun auf einen Mietvertrag umgestellt, sodass ab dem Jahr 2021 keine Leasingverpflichtungen mehr dargestellt werden, solange keine anderen Anlagegüter geleast werden.



Eine Gemeinde darf Bürgschaften und sonstige Haftungen nur übernehmen, wenn hierfür ein besonderes Interesse der Gemeinde gegeben ist, der Schuldner nachweist, dass eine ordnungsgemäße Verzinsung und Tilgung gesichert ist, die Haftungen befristet sind, der Betrag, für den gehaftet wird, ziffernmäßig bestimmt ist und die Gemeinde den daraus folgenden Zahlungsverpflichtungen nachkommen kann (vgl. § 78 Abs. 1 NÖ Gemeindeordnung 1973).

In der Gemeinde bestehen sechs Wasser- und Abwassergenossenschaften. Damit diese Genossenschaften die Darlehensbedingungen der Gemeinden erhalten konnten, musste die Gemeinde die Haftung für deren aushaftende Darlehen übernehmen.

### Entwicklung der Finanzkraft für die Umlagenberechnung

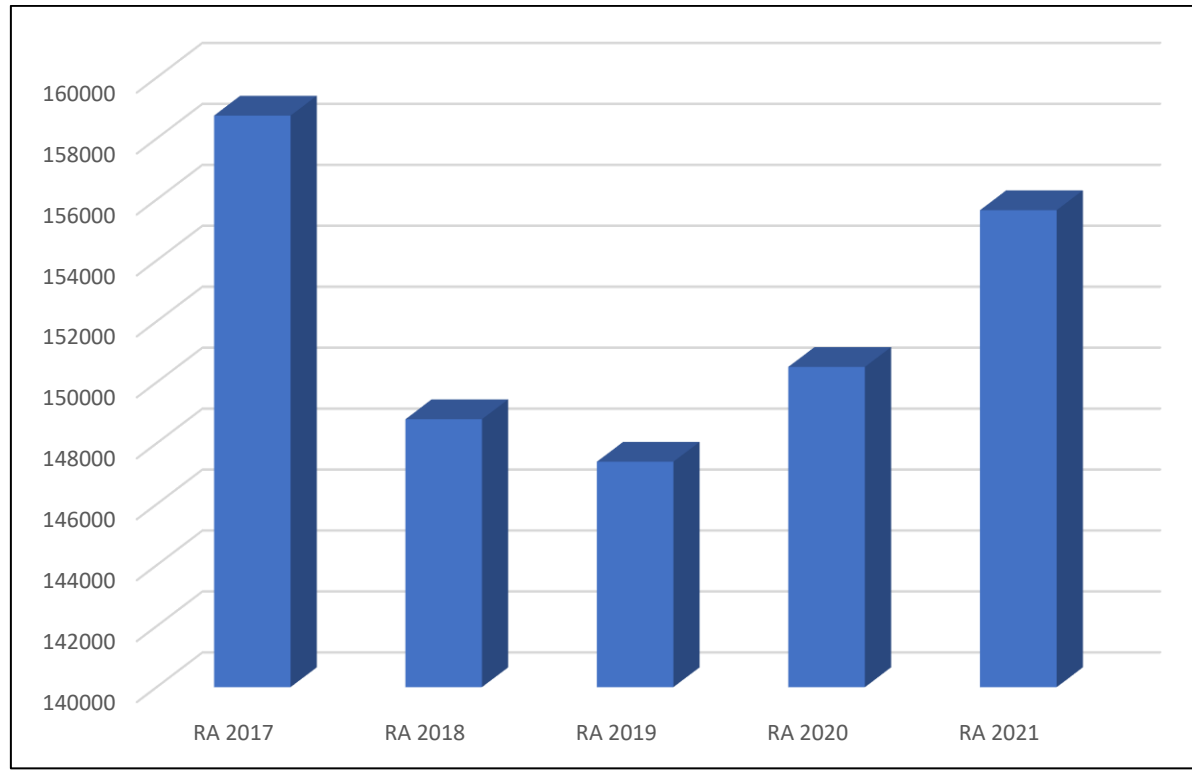


Die Finanzkraft einer Gemeinde wird ermittelt aus

- den Erträgen der ausschließlichen Gemeindeabgaben ohne Gebühren für die Benützung von Gemeindevorrichtungen und -anlagen und ohne die Interessentenbeiträge von Grundstückseigentümern und Anrainern und
- den Ertragsanteilen an den gemeinschaftlichen Bundesabgaben ohne Spielbankenabgabe.

Basis für die Ermittlung der Finanzkraft sind die tatsächlichen Beträge aufgrund der Rechnungsabschlüsse.

### Entwicklung der NÖKAS-Umlage

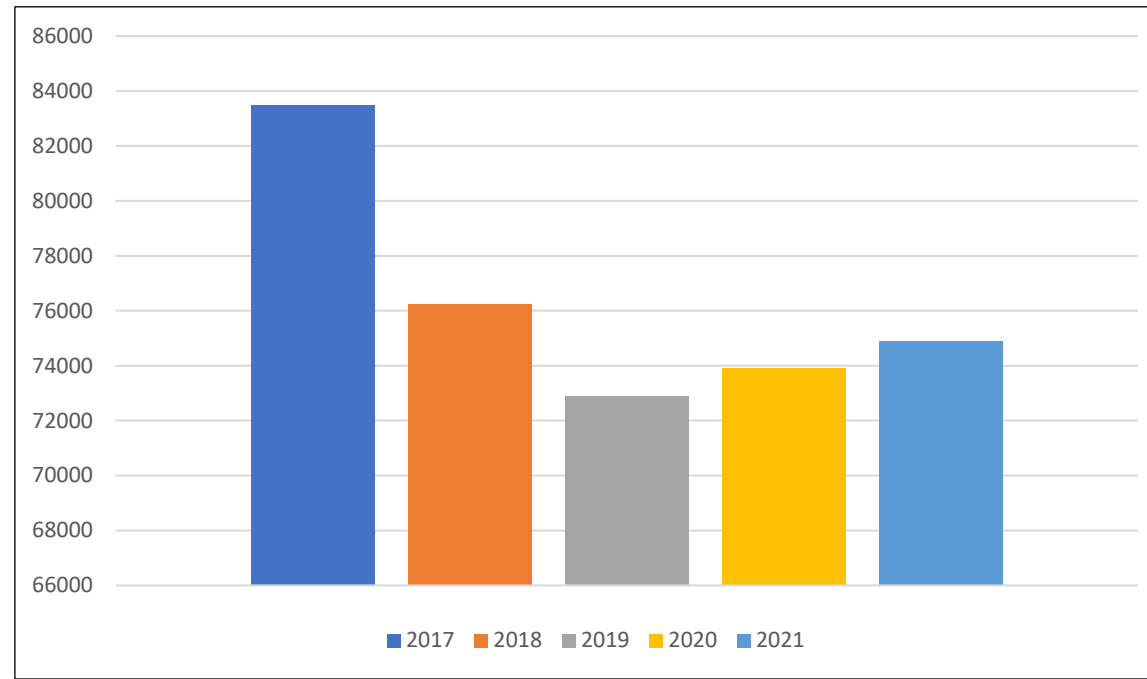


Das Landesgebiet ist Beitragsbezirk und Krankenanstaltensprengel für alle öffentlichen Krankenanstalten in Niederösterreich. Beitragsbezirk und Krankenanstaltensprengel sind ein Gemeindeverband. Dem Gemeindeverband gehören alle Gemeinden Niederösterreichs an. Der Gemeindeverband ist eine juristische Person, er hat seinen Sitz am Sitz der Landesregierung und trägt die Bezeichnung „NÖ Krankenanstaltensprengel“.

Die Gemeinden haben an den NÖ Krankenanstaltensprengel monatliche Beiträge zu leisten. Berechnungsgrundlage bildet dabei die Volkszahl und die Finanzkraft der Gemeinden. Steigerungen bei der Volkszahl und bei der Finanzkraft führen daher zu höheren Beitragsleistungen.

Die monatlichen Beiträge werden von den der Gemeinde gebührenden monatlichen Vorschüsse auf die Ertragsanteile an den gemeinschaftlichen Bundesabgaben einbehalten.

### Entwicklung der Sozialhilfeumlage



Die Gemeinden haben jährlich einen Beitrag zu den vom Land zu tragenden Kosten der Sozialhilfe, die nicht durch Kostenbeitrags- und Ersatzleistungen oder durch sonstige für Zwecke der Sozialhilfe bestimmte Zuschüsse gedeckt sind, in der Höhe von 50 % an das Land zu entrichten (§ 44 NÖ Sozialhilfe-Ausführungsgesetz – NÖ SAG).

Die Leistungen für die Sozialhilfe-Umlage werden von der Landesregierung auf die einzelnen Gemeinden nach ihrer Finanzkraft (Finanzkraft für die Umlagenberechnung) aufgeteilt. Diese monatlichen Beiträge werden von den der Gemeinde gebührenden monatlichen Vorschüssen auf die Ertragsanteile an den gemeinschaftlichen Bundesabgaben einbehalten.

**Der Stichtag für die Erstellung des Rechnungsabschlusses 2021  
der Gemeinde Reingers  
wird mit 31.12.2021 festgelegt.**

Stichtag für die Erstellung des Rechnungsabschlusses: Zeitpunkt, bis zu dem alle bekannten Tatbestände, bezogen auf den Rechnungsabschlussstichtag (31.12.) in das Rechnungswesen aufgenommen werden müssen (§ 67 Z. 5 NÖ GO 1973).

Nachweis der liquiden Mittel (Kassenbestand)



ZW	MVAG	Konto	Bezeichnung	IBAN	Stand 31.12.2020	Einzahlungen 2021	Auszahlungen 2021	Stand 31.12.2021	Auszug Nr.	Datum
2	1151	200003	Barkasse		2.227,50	116.212,80	114.681,01	3.759,29		
			<b>Bar</b>		<b>2.227,50</b>	<b>116.212,80</b>	<b>114.681,01</b>	<b>3.759,29</b>		
3	1151	210004	Raiba Oberes Waldviertel	AT46 3241 5000 0080 1019	456.620,93	2.087.527,94	1.736.552,58	807.596,29	239/2021	31.12.2021
5	1151	210007	Raiba Spargiro	AT40 3241 5000 3080 3324	274,12	9,32	0,01	283,43		
			<b>Bankkonto</b>		<b>456.895,05</b>	<b>2.087.537,26</b>	<b>1.736.552,59</b>	<b>807.879,72</b>		
4	1151	210006	Kautionen		7.529,37	2.380,14	1.903,52	8.005,99		
			<b>Sparbuch</b>		<b>7.529,37</b>	<b>2.380,14</b>	<b>1.903,52</b>	<b>8.005,99</b>		
1	1151	210001	Verrechnung		0,00	1.024.856,95	1.024.856,95	0,00		
			<b>Verrechnung</b>		<b>0,00</b>	<b>1.024.856,95</b>	<b>1.024.856,95</b>	<b>0,00</b>		
6	1152	294006	SPG Rücklage Wohnbauförderung	AT33 3241 5000 3082 5566	32.094,01	41.915,18	9.201,37	64.807,82		
			<b>Zahlungsmittelreserve</b>		<b>32.094,01</b>	<b>41.915,18</b>	<b>9.201,37</b>	<b>64.807,82</b>		
			<b>Gesamtsumme</b>		<b>498.745,93</b>	<b>3.272.902,33</b>	<b>2.887.195,44</b>	<b>884.452,82</b>		

		Stand 31.12.2020	Stand 31.12.2021	Veränderung
<b>1151</b>	<b>Kassa, Bankguthaben, Schecks</b>	<b>466.651,92</b>	<b>819.645,00</b>	<b>352.993,08</b>
<b>1152</b>	<b>Zahlungsmittelreserven</b>	<b>32.094,01</b>	<b>64.807,82</b>	<b>32.713,81</b>
	Zahlungsmittelreserven für zweckgebundene Haushaltsrücklagen	32.094,01	64.807,82	32.713,81
<b>B.III</b>	<b>Gesamtsumme liquide Mittel</b>	<b>498.745,93</b>	<b>884.452,82</b>	<b>385.706,89</b>

ZW	MVAG	Konto	Bezeichnung	IBAN	Stand 31.12.2020	Einzahlungen 2021	Auszahlungen 2021	Stand 31.12.2021	Auszug Nr.	Datum
----	------	-------	-------------	------	---------------------	----------------------	----------------------	---------------------	------------	-------

Der vorliegende Rechnungsabschluss enthält alle im Rechnungszeitraum erfolgten Gebarungen. Er stimmt mit den Belegen und Aufzeichnungen in den Rechnungsbüchern überein. Die ausgewiesenen buchmäßigen Bestände stimmen mit den tatsächlich vorhandenen Bargeldbeständen und Bankbeständen überein.

Der Bürgermeister

Die Kassenverwalterin

\_\_\_\_\_  
Andreas Kozar, MA

\_\_\_\_\_  
Heidemaria Uitz

Der vorliegende Rechnungsabschluss wurde vom Prüfungsausschuss überprüft. Er ist sachlich und rechnerisch richtig.

Der Vorsitzende des Prüfungsausschusses

Die Mitglieder des Prüfungsausschusses

Ergebnishaushalt Gesamt 1. Ebene (Anlage 1a)  
- interne Vergütungen enthalten



MVAG	Mittelverwendungs- und aufbringungsgruppen (1. Ebene)	RA 2021	VA 2021	RA - VA
211	Erträge aus der operativen Verwaltungstätigkeit	1.068.461,25	1.100.900,00	-32.438,75
212	Erträge aus Transfers	492.054,08	481.700,00	10.354,08
213	Finanzerträge	33,91		33,91
<b>21</b>	<b>Summe Erträge</b>	<b>1.560.549,24</b>	<b>1.582.600,00</b>	<b>-22.050,76</b>
221	Personalaufwand	305.119,01	288.300,00	16.819,01
222	Sachaufwand (ohne Transferaufwand)	894.169,80	1.109.600,00	-215.430,20
223	Transferaufwand (laufende Transfers und Kapitaltransfers)	394.696,77	377.100,00	17.596,77
224	Finanzaufwand	1.909,68	3.400,00	-1.490,32
<b>22</b>	<b>Summe Aufwendungen</b>	<b>1.595.895,26</b>	<b>1.778.400,00</b>	<b>-182.504,74</b>
<b>SA0</b>	<b>Saldo (0) Nettoergebnis (21 - 22)</b>	<b>-35.346,02</b>	<b>-195.800,00</b>	<b>160.453,98</b>
230	Entnahmen von Haushaltsrücklagen	77.259,76	264.800,00	-187.540,24
240	Zuweisung an Haushaltsrücklagen	41.913,74	22.200,00	19.713,74
<b>23</b>	<b>Summe Haushaltsrücklagen</b>	<b>35.346,02</b>	<b>242.600,00</b>	<b>-207.253,98</b>
<b>SA00</b>	<b>Nettoergebnis nach Zuweisung und Entnahmen von Haushaltsrücklagen (Saldo 0 +/- SU23)</b>	<b>0,00</b>	<b>46.800,00</b>	<b>-46.800,00</b>



Ergebnishaushalt Gesamt 1. und 2. Ebene (Anlage 1a)  
- interne Vergütungen enthalten



MVAG	Mittelverwendungs- und aufbringungsgruppen (1. und 2. Ebene)	RA 2021	VA 2021	RA - VA
<b>211</b>	<b>Erträge aus der operativen Verwaltungstätigkeit</b>	<b>1.068.461,25</b>	<b>1.100.900,00</b>	<b>-32.438,75</b>
2111	Erträge aus eigenen Abgaben	151.425,76	141.000,00	10.425,76
2112	Erträge aus Ertragsanteilen	561.533,44	469.000,00	92.533,44
2113	Erträge aus Gebühren	12.808,00	12.500,00	308,00
2114	Erträge aus Leistungen	194.932,22	96.500,00	98.432,22
2115	Erträge aus Besitz und wirtschaftlicher Tätigkeit	53.571,25	47.700,00	5.871,25
2116	Erträge aus Veräußerung und sonstige Erträge	93.901,78	334.200,00	-240.298,22
2117	Nicht finanzierungswirksame operative Erträge	288,80		288,80
<b>212</b>	<b>Erträge aus Transfers</b>	<b>492.054,08</b>	<b>481.700,00</b>	<b>10.354,08</b>
2121	Transferertrag von Trägern des öffentlichen Rechts	465.166,18	465.700,00	-533,82
2122	Transferertrag von Beteiligungen			
2123	Transferertrag von Unternehmen (mit Finanzunternehmen)			
2124	Transferertrag von Haushalten und Organisationen ohne Erwerbscharakter	1.760,00	400,00	1.360,00
2125	Transferertrag vom Ausland			
2126	Investitions- und Tilgungszuschüsse zwischen Unternehmungen und Betrieben der Gebietskörperschaft und der Gebietskörperschaft			
2127	Nicht finanzierungswirksamer Transferertrag	25.127,90	15.600,00	9.527,90
<b>213</b>	<b>Finanzerträge</b>	<b>33,91</b>	<b>0,00</b>	<b>33,91</b>
2131	Erträge aus Zinsen	33,91		33,91
2132	Erträge aus Zinsen aus derivativen Finanzinstrumenten ohne Grundgeschäft			
2133	Erträge aus Gewinnentnahmen von marktbestimmten Betrieben			
2134	Sonstige Finanzerträge			
2135	Erträge aus Dividenden/Gewinnausschüttungen			
2136	Sonstige nicht finanzierungswirksame Finanzerträge			
<b>21</b>	<b>Summe Erträge</b>	<b>1.560.549,24</b>	<b>1.582.600,00</b>	<b>-22.050,76</b>
<b>221</b>	<b>Personalaufwand</b>	<b>305.119,01</b>	<b>288.300,00</b>	<b>16.819,01</b>
2211	Personalaufwand (Bezüge, Nebengeb., Mehrleistungen)	237.274,07	219.800,00	17.474,07
2212	Gesetzlicher und freiwilliger Sozialaufwand	66.596,42	66.200,00	396,42
2213	Sonstiger Personalaufwand			
2214	Nicht finanzierungswirksamer Personalaufwand	1.248,52	2.300,00	-1.051,48
<b>222</b>	<b>Sachaufwand (ohne Transferaufwand)</b>	<b>894.169,80</b>	<b>1.109.600,00</b>	<b>-215.430,20</b>
2221	Gebrauchs- und Verbrauchsgüter, Handelswaren	72.253,35	57.300,00	14.953,35
2222	Verwaltungs- und Betriebsaufwand	64.051,48	58.200,00	5.851,48
2223	Leasing- und Mietaufwand	1.454,83	1.600,00	-145,17
2224	Instandhaltung	86.666,82	73.500,00	13.166,82
2225	Sonstiger Sachaufwand	204.940,40	481.600,00	-276.659,60
2226	Nicht finanzierungswirksamer Sachaufwand	464.802,92	437.400,00	27.402,92

MVAG	Mittelverwendungs- und aufbringungsgruppen (1. und 2. Ebene)	RA 2021	VA 2021	RA - VA
<b>223</b>	<b>Transferaufwand (laufende Transfers und Kapitaltransfers)</b>	<b>394.696,77</b>	<b>377.100,00</b>	<b>17.596,77</b>
2231	Transferaufwand an Träger des öffentlichen Rechts	337.431,44	340.200,00	-2.768,56
2232	Transferaufwand an Beteiligungen			
2233	Transferaufwand an Unternehmen (mit Finanzunternehmen)	4.457,24	6.800,00	-2.342,76
2234	Transferaufwand an Haushalte und Organisationen ohne Erwerbscharakter	52.808,09	30.100,00	22.708,09
2235	Transferaufwand an das Ausland			
2236	Investitions- und Tilgungszuschüsse zwischen Unternehmungen und Betrieben der Gebietskörperschaft und der Gebietskörperschaft			
2237	Nicht finanzierungswirksamer Transferaufwand			
<b>224</b>	<b>Finanzaufwand</b>	<b>1.909,68</b>	<b>3.400,00</b>	<b>-1.490,32</b>
2241	Zinsen aus Finanzschulden, Finanzierungsleasing, Forderungskauf und derivativen Finanzinstrumenten mit Grundgeschäft	1.034,55	2.700,00	-1.665,45
2242	Zinsen und sonstige Aufwendungen aus derivativen Finanzinstrumenten ohne Grundgeschäft			
2243	Gewinnentnahmen von Unternehmungen und marktbestimmten Betrieben der Gebietskörperschaft (innerhalb der Gebietskörperschaft)			
2244	Sonstiger Finanzaufwand	875,13	700,00	175,13
2245	Nicht finanzierungswirksamer Finanzaufwand			
<b>22</b>	<b>Summe Aufwendungen</b>	<b>1.595.895,26</b>	<b>1.778.400,00</b>	<b>-182.504,74</b>
<b>SA0</b>	<b>Saldo (0) Nettoergebnis (21 - 22)</b>	<b>-35.346,02</b>	<b>-195.800,00</b>	<b>160.453,98</b>
<b>230</b>	<b>Entnahmen von Haushaltsrücklagen</b>	<b>77.259,76</b>	<b>264.800,00</b>	<b>-187.540,24</b>
2301	Entnahmen von Haushaltsrücklagen	77.259,76	264.800,00	-187.540,24
<b>240</b>	<b>Zuweisung an Haushaltsrücklagen</b>	<b>41.913,74</b>	<b>22.200,00</b>	<b>19.713,74</b>
2401	Zuweisung an Haushaltsrücklagen	41.913,74	22.200,00	19.713,74
<b>23</b>	<b>Summe Haushaltsrücklagen</b>	<b>35.346,02</b>	<b>242.600,00</b>	<b>-207.253,98</b>
<b>SA00</b>	<b>Nettoergebnis nach Zuweisung und Entnahmen von Haushaltsrücklagen (Saldo 0 +/- SU23)</b>	<b>0,00</b>	<b>46.800,00</b>	<b>-46.800,00</b>

Ergebnishaushalt Bereichsbudget 1. und 2. Ebene (Anlage 1a)



## Vertretungskörper und allgemeine Verwaltung (Gruppe 0)

MVAG	Mittelverwendungs- und aufbringungsgruppen (1. und 2. Ebene)	RA 2021	VA 2021	RA - VA
<b>211</b>	<b>Erträge aus der operativen Verwaltungstätigkeit</b>	<b>7.720,88</b>	<b>8.900,00</b>	<b>-1.179,12</b>
2111	Erträge aus eigenen Abgaben			
2112	Erträge aus Ertragsanteilen			
2113	Erträge aus Gebühren			
2114	Erträge aus Leistungen	2.333,17	500,00	1.833,17
2115	Erträge aus Besitz und wirtschaftlicher Tätigkeit			
2116	Erträge aus Veräußerung und sonstige Erträge	5.387,71	8.400,00	-3.012,29
2117	Nicht finanzierungswirksame operative Erträge			
<b>212</b>	<b>Erträge aus Transfers</b>	<b>2.589,66</b>	<b>2.600,00</b>	<b>-10,34</b>
2121	Transferertrag von Trägern des öffentlichen Rechts			
2122	Transferertrag von Beteiligungen			
2123	Transferertrag von Unternehmen (mit Finanzunternehmen)			
2124	Transferertrag von Haushalten und Organisationen ohne Erwerbscharakter			
2125	Transferertrag vom Ausland			
2126	Investitions- und Tilgungszuschüsse zwischen Unternehmungen und Betrieben der Gebietskörperschaft und der Gebietskörperschaft			
2127	Nicht finanzierungswirksamer Transferertrag	2.589,66	2.600,00	-10,34
<b>213</b>	<b>Finanzerträge</b>	<b>0,00</b>	<b>0,00</b>	<b>0,00</b>
2131	Erträge aus Zinsen			
2132	Erträge aus Zinsen aus derivativen Finanzinstrumenten ohne Grundgeschäft			
2133	Erträge aus Gewinnentnahmen von marktbestimmten Betrieben			
2134	Sonstige Finanzerträge			
2135	Erträge aus Dividenden/Gewinnausschüttungen			
2136	Sonstige nicht finanzierungswirksame Finanzerträge			
<b>21</b>	<b>Summe Erträge</b>	<b>10.310,54</b>	<b>11.500,00</b>	<b>-1.189,46</b>
<b>221</b>	<b>Personalaufwand</b>	<b>132.405,31</b>	<b>132.300,00</b>	<b>105,31</b>
2211	Personalaufwand (Bezüge, Nebengeb., Mehrleistungen)	99.948,36	98.500,00	1.448,36
2212	Gesetzlicher und freiwilliger Sozialaufwand	31.579,80	32.200,00	-620,20
2213	Sonstiger Personalaufwand			
2214	Nicht finanzierungswirksamer Personalaufwand	877,15	1.600,00	-722,85
<b>222</b>	<b>Sachaufwand (ohne Transferaufwand)</b>	<b>134.478,72</b>	<b>135.200,00</b>	<b>-721,28</b>
2221	Gebrauchs- und Verbrauchsgüter, Handelswaren	8.339,76	6.800,00	1.539,76
2222	Verwaltungs- und Betriebsaufwand	11.521,29	11.900,00	-378,71
2223	Leasing- und Mietaufwand	816,92	900,00	-83,08
2224	Instandhaltung	9.440,29	9.600,00	-159,71
2225	Sonstiger Sachaufwand	93.738,86	95.300,00	-1.561,14
2226	Nicht finanzierungswirksamer Sachaufwand	10.621,60	10.700,00	-78,40

## Vertretungskörper und allgemeine Verwaltung (Gruppe 0)

MVAG	Mittelverwendungs- und aufbringungsgruppen (1. und 2. Ebene)	RA 2021	VA 2021	RA - VA
<b>223</b>	<b>Transferaufwand (laufende Transfers und Kapitaltransfers)</b>	<b>25.059,44</b>	<b>22.700,00</b>	<b>2.359,44</b>
2231	Transferaufwand an Träger des öffentlichen Rechts	19.664,87	19.800,00	-135,13
2232	Transferaufwand an Beteiligungen			
2233	Transferaufwand an Unternehmen (mit Finanzunternehmen)			
2234	Transferaufwand an Haushalte und Organisationen ohne Erwerbscharakter	5.394,57	2.900,00	2.494,57
2235	Transferaufwand an das Ausland			
2236	Investitions- und Tilgungszuschüsse zwischen Unternehmungen und Betrieben der Gebietskörperschaft und der Gebietskörperschaft			
2237	Nicht finanzierungswirksamer Transferaufwand			
<b>224</b>	<b>Finanzaufwand</b>	<b>0,00</b>	<b>0,00</b>	<b>0,00</b>
2241	Zinsen aus Finanzschulden, Finanzierungsleasing, Forderungs Kauf und derivativen Finanzinstrumenten mit Grundgeschäft			
2242	Zinsen und sonstige Aufwendungen aus derivativen Finanzinstrumenten ohne Grundgeschäft			
2243	Gewinnentnahmen von Unternehmungen und marktbestimmten Betrieben der Gebietskörperschaft (innerhalb der Gebietskörperschaft)			
2244	Sonstiger Finanzaufwand			
2245	Nicht finanzierungswirksamer Finanzaufwand			
<b>22</b>	<b>Summe Aufwendungen</b>	<b>291.943,47</b>	<b>290.200,00</b>	<b>1.743,47</b>
<b>SA0</b>	<b>Saldo (0) Nettoergebnis (21 - 22)</b>	<b>-281.632,93</b>	<b>-278.700,00</b>	<b>-2.932,93</b>
<b>230</b>	<b>Entnahmen von Haushaltsrücklagen</b>	<b>0,00</b>	<b>0,00</b>	<b>0,00</b>
2301	Entnahmen von Haushaltsrücklagen			
<b>240</b>	<b>Zuweisung an Haushaltsrücklagen</b>	<b>0,00</b>	<b>0,00</b>	<b>0,00</b>
2401	Zuweisung an Haushaltsrücklagen			
<b>23</b>	<b>Summe Haushaltsrücklagen</b>	<b>0,00</b>	<b>0,00</b>	<b>0,00</b>
<b>SA00</b>	<b>Nettoergebnis nach Zuweisung und Entnahmen von Haushaltsrücklagen (Saldo 0 +/- SU23)</b>	<b>-281.632,93</b>	<b>-278.700,00</b>	<b>-2.932,93</b>

## Öffentliche Ordnung und Sicherheit (Gruppe 1)

MVAG	Mittelverwendungs- und aufbringungsgruppen (1. und 2. Ebene)	RA 2021	VA 2021	RA - VA
<b>211</b>	<b>Erträge aus der operativen Verwaltungstätigkeit</b>	<b>7.819,72</b>	<b>104.200,00</b>	<b>-96.380,28</b>
2111	Erträge aus eigenen Abgaben			
2112	Erträge aus Ertragsanteilen			
2113	Erträge aus Gebühren			
2114	Erträge aus Leistungen	7.808,72	3.000,00	4.808,72
2115	Erträge aus Besitz und wirtschaftlicher Tätigkeit			
2116	Erträge aus Veräußerung und sonstige Erträge	11,00	101.200,00	-101.189,00
2117	Nicht finanzierungswirksame operative Erträge			
<b>212</b>	<b>Erträge aus Transfers</b>	<b>50.000,00</b>	<b>50.000,00</b>	<b>0,00</b>
2121	Transferertrag von Trägern des öffentlichen Rechts	50.000,00	50.000,00	
2122	Transferertrag von Beteiligungen			
2123	Transferertrag von Unternehmen (mit Finanzunternehmen)			
2124	Transferertrag von Haushalten und Organisationen ohne Erwerbscharakter			
2125	Transferertrag vom Ausland			
2126	Investitions- und Tilgungszuschüsse zwischen Unternehmungen und Betrieben der Gebietskörperschaft und der Gebietskörperschaft			
2127	Nicht finanzierungswirksamer Transferertrag			
<b>213</b>	<b>Finanzerträge</b>	<b>0,00</b>	<b>0,00</b>	<b>0,00</b>
2131	Erträge aus Zinsen			
2132	Erträge aus Zinsen aus derivativen Finanzinstrumenten ohne Grundgeschäft			
2133	Erträge aus Gewinnentnahmen von marktbestimmten Betrieben			
2134	Sonstige Finanzerträge			
2135	Erträge aus Dividenden/Gewinnausschüttungen			
2136	Sonstige nicht finanzierungswirksame Finanzerträge			
<b>21</b>	<b>Summe Erträge</b>	<b>57.819,72</b>	<b>154.200,00</b>	<b>-96.380,28</b>
<b>221</b>	<b>Personalaufwand</b>	<b>0,00</b>	<b>0,00</b>	<b>0,00</b>
2211	Personalaufwand (Bezüge, Nebengeb., Mehrleistungen)			
2212	Gesetzlicher und freiwilliger Sozialaufwand			
2213	Sonstiger Personalaufwand			
2214	Nicht finanzierungswirksamer Personalaufwand			
<b>222</b>	<b>Sachaufwand (ohne Transferaufwand)</b>	<b>60.808,53</b>	<b>121.800,00</b>	<b>-60.991,47</b>
2221	Gebrauchs- und Verbrauchsgüter, Handelswaren			
2222	Verwaltungs- und Betriebsaufwand	12.723,25	8.600,00	4.123,25
2223	Leasing- und Mietaufwand			
2224	Instandhaltung	5.293,59	200,00	5.093,59
2225	Sonstiger Sachaufwand	1.939,64	73.900,00	-71.960,36
2226	Nicht finanzierungswirksamer Sachaufwand	40.852,05	39.100,00	1.752,05

## Öffentliche Ordnung und Sicherheit (Gruppe 1)

MVAG	Mittelverwendungs- und aufbringungsgruppen (1. und 2. Ebene)	RA 2021	VA 2021	RA - VA
<b>223</b>	<b>Transferaufwand (laufende Transfers und Kapitaltransfers)</b>	<b>1.388,27</b>	<b>2.800,00</b>	<b>-1.411,73</b>
2231	Transferaufwand an Träger des öffentlichen Rechts	1.388,27	2.800,00	-1.411,73
2232	Transferaufwand an Beteiligungen			
2233	Transferaufwand an Unternehmen (mit Finanzunternehmen)			
2234	Transferaufwand an Haushalte und Organisationen ohne Erwerbscharakter			
2235	Transferaufwand an das Ausland			
2236	Investitions- und Tilgungszuschüsse zwischen Unternehmungen und Betrieben der Gebietskörperschaft und der Gebietskörperschaft			
2237	Nicht finanzierungswirksamer Transferaufwand			
<b>224</b>	<b>Finanzaufwand</b>	<b>0,00</b>	<b>0,00</b>	<b>0,00</b>
2241	Zinsen aus Finanzschulden, Finanzierungsleasing, Forderungs Kauf und derivativen Finanzinstrumenten mit Grundgeschäft			
2242	Zinsen und sonstige Aufwendungen aus derivativen Finanzinstrumenten ohne Grundgeschäft			
2243	Gewinnentnahmen von Unternehmungen und marktbestimmten Betrieben der Gebietskörperschaft (innerhalb der Gebietskörperschaft)			
2244	Sonstiger Finanzaufwand			
2245	Nicht finanzierungswirksamer Finanzaufwand			
<b>22</b>	<b>Summe Aufwendungen</b>	<b>62.196,80</b>	<b>124.600,00</b>	<b>-62.403,20</b>
<b>SA0</b>	<b>Saldo (0) Nettoergebnis (21 - 22)</b>	<b>-4.377,08</b>	<b>29.600,00</b>	<b>-33.977,08</b>
<b>230</b>	<b>Entnahmen von Haushaltsrücklagen</b>	<b>0,00</b>	<b>0,00</b>	<b>0,00</b>
2301	Entnahmen von Haushaltsrücklagen			
<b>240</b>	<b>Zuweisung an Haushaltsrücklagen</b>	<b>0,00</b>	<b>0,00</b>	<b>0,00</b>
2401	Zuweisung an Haushaltsrücklagen			
<b>23</b>	<b>Summe Haushaltsrücklagen</b>	<b>0,00</b>	<b>0,00</b>	<b>0,00</b>
<b>SA00</b>	<b>Nettoergebnis nach Zuweisung und Entnahmen von Haushaltsrücklagen (Saldo 0 +/- SU23)</b>	<b>-4.377,08</b>	<b>29.600,00</b>	<b>-33.977,08</b>

## Unterricht, Erziehung, Sport und Wissenschaft (Gruppe 2)

MVAG	Mittelverwendungs- und aufbringungsgruppen (1. und 2. Ebene)	RA 2021	VA 2021	RA - VA
<b>211</b>	<b>Erträge aus der operativen Verwaltungstätigkeit</b>	<b>20.481,28</b>	<b>14.100,00</b>	<b>6.381,28</b>
2111	Erträge aus eigenen Abgaben			
2112	Erträge aus Ertragsanteilen			
2113	Erträge aus Gebühren			
2114	Erträge aus Leistungen	18.481,28	12.100,00	6.381,28
2115	Erträge aus Besitz und wirtschaftlicher Tätigkeit			
2116	Erträge aus Veräußerung und sonstige Erträge	2.000,00	2.000,00	
2117	Nicht finanzierungswirksame operative Erträge			
<b>212</b>	<b>Erträge aus Transfers</b>	<b>11.601,79</b>	<b>11.900,00</b>	<b>-298,21</b>
2121	Transferertrag von Trägern des öffentlichen Rechts			
2122	Transferertrag von Beteiligungen			
2123	Transferertrag von Unternehmen (mit Finanzunternehmen)			
2124	Transferertrag von Haushalten und Organisationen ohne Erwerbscharakter			
2125	Transferertrag vom Ausland			
2126	Investitions- und Tilgungszuschüsse zwischen Unternehmungen und Betrieben der Gebietskörperschaft und der Gebietskörperschaft			
2127	Nicht finanzierungswirksamer Transferertrag	11.601,79	11.900,00	-298,21
<b>213</b>	<b>Finanzerträge</b>	<b>0,00</b>	<b>0,00</b>	<b>0,00</b>
2131	Erträge aus Zinsen			
2132	Erträge aus Zinsen aus derivativen Finanzinstrumenten ohne Grundgeschäft			
2133	Erträge aus Gewinnentnahmen von marktbestimmten Betrieben			
2134	Sonstige Finanzerträge			
2135	Erträge aus Dividenden/Gewinnausschüttungen			
2136	Sonstige nicht finanzierungswirksame Finanzerträge			
<b>21</b>	<b>Summe Erträge</b>	<b>32.083,07</b>	<b>26.000,00</b>	<b>6.083,07</b>
<b>221</b>	<b>Personalaufwand</b>	<b>48.691,16</b>	<b>49.100,00</b>	<b>-408,84</b>
2211	Personalaufwand (Bezüge, Nebengeb., Mehrleistungen)	38.363,85	38.200,00	163,85
2212	Gesetzlicher und freiwilliger Sozialaufwand	10.204,95	10.600,00	-395,05
2213	Sonstiger Personalaufwand			
2214	Nicht finanzierungswirksamer Personalaufwand	122,36	300,00	-177,64
<b>222</b>	<b>Sachaufwand (ohne Transferaufwand)</b>	<b>79.510,37</b>	<b>78.000,00</b>	<b>1.510,37</b>
2221	Gebrauchs- und Verbrauchsgüter, Handelswaren	4.368,20	5.000,00	-631,80
2222	Verwaltungs- und Betriebsaufwand	12.901,65	12.000,00	901,65
2223	Leasing- und Mietaufwand	637,91	700,00	-62,09
2224	Instandhaltung	2.900,51	2.400,00	500,51
2225	Sonstiger Sachaufwand	14.057,64	14.300,00	-242,36
2226	Nicht finanzierungswirksamer Sachaufwand	44.644,46	43.600,00	1.044,46

## Unterricht, Erziehung, Sport und Wissenschaft (Gruppe 2)

MVAG	Mittelverwendungs- und aufbringungsgruppen (1. und 2. Ebene)	RA 2021	VA 2021	RA - VA
<b>223</b>	<b>Transferaufwand (laufende Transfers und Kapitaltransfers)</b>	<b>86.053,91</b>	<b>75.400,00</b>	<b>10.653,91</b>
2231	Transferaufwand an Träger des öffentlichen Rechts	49.976,88	50.400,00	-423,12
2232	Transferaufwand an Beteiligungen			
2233	Transferaufwand an Unternehmen (mit Finanzunternehmen)			
2234	Transferaufwand an Haushalte und Organisationen ohne Erwerbscharakter	36.077,03	25.000,00	11.077,03
2235	Transferaufwand an das Ausland			
2236	Investitions- und Tilgungszuschüsse zwischen Unternehmungen und Betrieben der Gebietskörperschaft und der Gebietskörperschaft			
2237	Nicht finanzierungswirksamer Transferaufwand			
<b>224</b>	<b>Finanzaufwand</b>	<b>0,00</b>	<b>0,00</b>	<b>0,00</b>
2241	Zinsen aus Finanzschulden, Finanzierungsleasing, Forderungskauf und derivativen Finanzinstrumenten mit Grundgeschäft			
2242	Zinsen und sonstige Aufwendungen aus derivativen Finanzinstrumenten ohne Grundgeschäft			
2243	Gewinnentnahmen von Unternehmungen und marktbestimmten Betrieben der Gebietskörperschaft (innerhalb der Gebietskörperschaft)			
2244	Sonstiger Finanzaufwand			
2245	Nicht finanzierungswirksamer Finanzaufwand			
<b>22</b>	<b>Summe Aufwendungen</b>	<b>214.255,44</b>	<b>202.500,00</b>	<b>11.755,44</b>
<b>SA0</b>	<b>Saldo (0) Nettoergebnis (21 - 22)</b>	<b>-182.172,37</b>	<b>-176.500,00</b>	<b>-5.672,37</b>
<b>230</b>	<b>Entnahmen von Haushaltsrücklagen</b>	<b>0,00</b>	<b>0,00</b>	<b>0,00</b>
2301	Entnahmen von Haushaltsrücklagen			
<b>240</b>	<b>Zuweisung an Haushaltsrücklagen</b>	<b>0,00</b>	<b>0,00</b>	<b>0,00</b>
2401	Zuweisung an Haushaltsrücklagen			
<b>23</b>	<b>Summe Haushaltsrücklagen</b>	<b>0,00</b>	<b>0,00</b>	<b>0,00</b>
<b>SA00</b>	<b>Nettoergebnis nach Zuweisung und Entnahmen von Haushaltsrücklagen (Saldo 0 +/- SU23)</b>	<b>-182.172,37</b>	<b>-176.500,00</b>	<b>-5.672,37</b>

## Kunst, Kultur und Kultus (Gruppe 3)

MVAG	Mittelverwendungs- und aufbringungsgruppen (1. und 2. Ebene)	RA 2021	VA 2021	RA - VA
<b>211</b>	<b>Erträge aus der operativen Verwaltungstätigkeit</b>	<b>21,62</b>	<b>100,00</b>	<b>-78,38</b>
2111	Erträge aus eigenen Abgaben			
2112	Erträge aus Ertragsanteilen			
2113	Erträge aus Gebühren			
2114	Erträge aus Leistungen	21,62		21,62
2115	Erträge aus Besitz und wirtschaftlicher Tätigkeit			
2116	Erträge aus Veräußerung und sonstige Erträge		100,00	-100,00
2117	Nicht finanzierungswirksame operative Erträge			
<b>212</b>	<b>Erträge aus Transfers</b>	<b>1.034,03</b>	<b>700,00</b>	<b>334,03</b>
2121	Transferertrag von Trägern des öffentlichen Rechts			
2122	Transferertrag von Beteiligungen			
2123	Transferertrag von Unternehmen (mit Finanzunternehmen)			
2124	Transferertrag von Haushalten und Organisationen ohne Erwerbscharakter			
2125	Transferertrag vom Ausland			
2126	Investitions- und Tilgungszuschüsse zwischen Unternehmungen und Betrieben der Gebietskörperschaft und der Gebietskörperschaft			
2127	Nicht finanzierungswirksamer Transferertrag	1.034,03	700,00	334,03
<b>213</b>	<b>Finanzerträge</b>	<b>0,00</b>	<b>0,00</b>	<b>0,00</b>
2131	Erträge aus Zinsen			
2132	Erträge aus Zinsen aus derivativen Finanzinstrumenten ohne Grundgeschäft			
2133	Erträge aus Gewinnentnahmen von marktbestimmten Betrieben			
2134	Sonstige Finanzerträge			
2135	Erträge aus Dividenden/Gewinnausschüttungen			
2136	Sonstige nicht finanzierungswirksame Finanzerträge			
<b>21</b>	<b>Summe Erträge</b>	<b>1.055,65</b>	<b>800,00</b>	<b>255,65</b>
<b>221</b>	<b>Personalaufwand</b>	<b>0,00</b>	<b>0,00</b>	<b>0,00</b>
2211	Personalaufwand (Bezüge, Nebengeb., Mehrleistungen)			
2212	Gesetzlicher und freiwilliger Sozialaufwand			
2213	Sonstiger Personalaufwand			
2214	Nicht finanzierungswirksamer Personalaufwand			
<b>222</b>	<b>Sachaufwand (ohne Transferaufwand)</b>	<b>11.624,34</b>	<b>19.000,00</b>	<b>-7.375,66</b>
2221	Gebrauchs- und Verbrauchsgüter, Handelswaren	914,67	400,00	514,67
2222	Verwaltungs- und Betriebsaufwand	1.053,46	1.300,00	-246,54
2223	Leasing- und Mietaufwand			
2224	Instandhaltung	243,48		243,48
2225	Sonstiger Sachaufwand	2.946,53	10.800,00	-7.853,47
2226	Nicht finanzierungswirksamer Sachaufwand	6.466,20	6.500,00	-33,80

**Kunst, Kultur und Kultus (Gruppe 3)**

MVAG	Mittelverwendungs- und aufbringungsgruppen (1. und 2. Ebene)	RA 2021	VA 2021	RA - VA
<b>223</b>	<b>Transferaufwand (laufende Transfers und Kapitaltransfers)</b>	<b>3.699,13</b>	<b>3.500,00</b>	<b>199,13</b>
2231	Transferaufwand an Träger des öffentlichen Rechts	3.543,13	3.300,00	243,13
2232	Transferaufwand an Beteiligungen			
2233	Transferaufwand an Unternehmen (mit Finanzunternehmen)			
2234	Transferaufwand an Haushalte und Organisationen ohne Erwerbscharakter	156,00	200,00	-44,00
2235	Transferaufwand an das Ausland			
2236	Investitions- und Tilgungszuschüsse zwischen Unternehmungen und Betrieben der Gebietskörperschaft und der Gebietskörperschaft			
2237	Nicht finanzierungswirksamer Transferaufwand			
<b>224</b>	<b>Finanzaufwand</b>	<b>0,00</b>	<b>0,00</b>	<b>0,00</b>
2241	Zinsen aus Finanzschulden, Finanzierungsleasing, Forderungs Kauf und derivativen Finanzinstrumenten mit Grundgeschäft			
2242	Zinsen und sonstige Aufwendungen aus derivativen Finanzinstrumenten ohne Grundgeschäft			
2243	Gewinnentnahmen von Unternehmungen und marktbestimmten Betrieben der Gebietskörperschaft (innerhalb der Gebietskörperschaft)			
2244	Sonstiger Finanzaufwand			
2245	Nicht finanzierungswirksamer Finanzaufwand			
<b>22</b>	<b>Summe Aufwendungen</b>	<b>15.323,47</b>	<b>22.500,00</b>	<b>-7.176,53</b>
<b>SA0</b>	<b>Saldo (0) Nettoergebnis (21 - 22)</b>	<b>-14.267,82</b>	<b>-21.700,00</b>	<b>7.432,18</b>
<b>230</b>	<b>Entnahmen von Haushaltsrücklagen</b>	<b>0,00</b>	<b>0,00</b>	<b>0,00</b>
2301	Entnahmen von Haushaltsrücklagen			
<b>240</b>	<b>Zuweisung an Haushaltsrücklagen</b>	<b>0,00</b>	<b>0,00</b>	<b>0,00</b>
2401	Zuweisung an Haushaltsrücklagen			
<b>23</b>	<b>Summe Haushaltsrücklagen</b>	<b>0,00</b>	<b>0,00</b>	<b>0,00</b>
<b>SA00</b>	<b>Nettoergebnis nach Zuweisung und Entnahmen von Haushaltsrücklagen (Saldo 0 +/- SU23)</b>	<b>-14.267,82</b>	<b>-21.700,00</b>	<b>7.432,18</b>

## Soziale Wohlfahrt und Wohnbauförderung (Gruppe 4)

MVAG	Mittelverwendungs- und aufbringungsgruppen (1. und 2. Ebene)	RA 2021	VA 2021	RA - VA
<b>211</b>	<b>Erträge aus der operativen Verwaltungstätigkeit</b>	<b>0,00</b>	<b>0,00</b>	<b>0,00</b>
2111	Erträge aus eigenen Abgaben			
2112	Erträge aus Ertragsanteilen			
2113	Erträge aus Gebühren			
2114	Erträge aus Leistungen			
2115	Erträge aus Besitz und wirtschaftlicher Tätigkeit			
2116	Erträge aus Veräußerung und sonstige Erträge			
2117	Nicht finanzierungswirksame operative Erträge			
<b>212</b>	<b>Erträge aus Transfers</b>	<b>0,00</b>	<b>0,00</b>	<b>0,00</b>
2121	Transferertrag von Trägern des öffentlichen Rechts			
2122	Transferertrag von Beteiligungen			
2123	Transferertrag von Unternehmen (mit Finanzunternehmen)			
2124	Transferertrag von Haushalten und Organisationen ohne Erwerbscharakter			
2125	Transferertrag vom Ausland			
2126	Investitions- und Tilgungszuschüsse zwischen Unternehmungen und Betrieben der Gebietskörperschaft und der Gebietskörperschaft			
2127	Nicht finanzierungswirksamer Transferertrag			
<b>213</b>	<b>Finanzerträge</b>	<b>0,00</b>	<b>0,00</b>	<b>0,00</b>
2131	Erträge aus Zinsen			
2132	Erträge aus Zinsen aus derivativen Finanzinstrumenten ohne Grundgeschäft			
2133	Erträge aus Gewinnentnahmen von marktbestimmten Betrieben			
2134	Sonstige Finanzerträge			
2135	Erträge aus Dividenden/Gewinnausschüttungen			
2136	Sonstige nicht finanzierungswirksame Finanzerträge			
<b>21</b>	<b>Summe Erträge</b>	<b>0,00</b>	<b>0,00</b>	<b>0,00</b>
<b>221</b>	<b>Personalaufwand</b>	<b>0,00</b>	<b>0,00</b>	<b>0,00</b>
2211	Personalaufwand (Bezüge, Nebengeb., Mehrleistungen)			
2212	Gesetzlicher und freiwilliger Sozialaufwand			
2213	Sonstiger Personalaufwand			
2214	Nicht finanzierungswirksamer Personalaufwand			
<b>222</b>	<b>Sachaufwand (ohne Transferaufwand)</b>	<b>1.288,00</b>	<b>2.600,00</b>	<b>-1.312,00</b>
2221	Gebrauchs- und Verbrauchsgüter, Handelswaren	1.228,00	1.600,00	-372,00
2222	Verwaltungs- und Betriebsaufwand			
2223	Leasing- und Mietaufwand			
2224	Instandhaltung			
2225	Sonstiger Sachaufwand	60,00	1.000,00	-940,00
2226	Nicht finanzierungswirksamer Sachaufwand			

## Soziale Wohlfahrt und Wohnbauförderung (Gruppe 4)

MVAG	Mittelverwendungs- und aufbringungsgruppen (1. und 2. Ebene)	RA 2021	VA 2021	RA - VA
<b>223</b>	<b>Transferaufwand (laufende Transfers und Kapitaltransfers)</b>	<b>114.278,51</b>	<b>104.400,00</b>	<b>9.878,51</b>
2231	Transferaufwand an Träger des öffentlichen Rechts	105.078,58	104.400,00	678,58
2232	Transferaufwand an Beteiligungen			
2233	Transferaufwand an Unternehmen (mit Finanzunternehmen)			
2234	Transferaufwand an Haushalte und Organisationen ohne Erwerbscharakter	9.199,93		9.199,93
2235	Transferaufwand an das Ausland			
2236	Investitions- und Tilgungszuschüsse zwischen Unternehmungen und Betrieben der Gebietskörperschaft und der Gebietskörperschaft			
2237	Nicht finanzierungswirksamer Transferaufwand			
<b>224</b>	<b>Finanzaufwand</b>	<b>0,00</b>	<b>0,00</b>	<b>0,00</b>
2241	Zinsen aus Finanzschulden, Finanzierungsleasing, Forderungskauf und derivativen Finanzinstrumenten mit Grundgeschäft			
2242	Zinsen und sonstige Aufwendungen aus derivativen Finanzinstrumenten ohne Grundgeschäft			
2243	Gewinnentnahmen von Unternehmungen und marktbestimmten Betrieben der Gebietskörperschaft (innerhalb der Gebietskörperschaft)			
2244	Sonstiger Finanzaufwand			
2245	Nicht finanzierungswirksamer Finanzaufwand			
<b>22</b>	<b>Summe Aufwendungen</b>	<b>115.566,51</b>	<b>107.000,00</b>	<b>8.566,51</b>
<b>SA0</b>	<b>Saldo (0) Nettoergebnis (21 - 22)</b>	<b>-115.566,51</b>	<b>-107.000,00</b>	<b>-8.566,51</b>
<b>230</b>	<b>Entnahmen von Haushaltsrücklagen</b>	<b>9.199,93</b>	<b>0,00</b>	<b>9.199,93</b>
2301	Entnahmen von Haushaltsrücklagen	9.199,93		9.199,93
<b>240</b>	<b>Zuweisung an Haushaltsrücklagen</b>	<b>41.913,74</b>	<b>22.200,00</b>	<b>19.713,74</b>
2401	Zuweisung an Haushaltsrücklagen	41.913,74	22.200,00	19.713,74
<b>23</b>	<b>Summe Haushaltsrücklagen</b>	<b>-32.713,81</b>	<b>-22.200,00</b>	<b>-10.513,81</b>
<b>SA00</b>	<b>Nettoergebnis nach Zuweisung und Entnahmen von Haushaltsrücklagen (Saldo 0 +/- SU23)</b>	<b>-148.280,32</b>	<b>-129.200,00</b>	<b>-19.080,32</b>

## Gesundheit (Gruppe 5)

MVAG	Mittelverwendungs- und aufbringungsgruppen (1. und 2. Ebene)	RA 2021	VA 2021	RA - VA
<b>211</b>	<b>Erträge aus der operativen Verwaltungstätigkeit</b>	<b>84,60</b>	<b>0,00</b>	<b>84,60</b>
2111	Erträge aus eigenen Abgaben			
2112	Erträge aus Ertragsanteilen			
2113	Erträge aus Gebühren			
2114	Erträge aus Leistungen			
2115	Erträge aus Besitz und wirtschaftlicher Tätigkeit			
2116	Erträge aus Veräußerung und sonstige Erträge	84,60		84,60
2117	Nicht finanzierungswirksame operative Erträge			
<b>212</b>	<b>Erträge aus Transfers</b>	<b>0,00</b>	<b>0,00</b>	<b>0,00</b>
2121	Transferertrag von Trägern des öffentlichen Rechts			
2122	Transferertrag von Beteiligungen			
2123	Transferertrag von Unternehmen (mit Finanzunternehmen)			
2124	Transferertrag von Haushalten und Organisationen ohne Erwerbscharakter			
2125	Transferertrag vom Ausland			
2126	Investitions- und Tilgungszuschüsse zwischen Unternehmungen und Betrieben der Gebietskörperschaft und der Gebietskörperschaft			
2127	Nicht finanzierungswirksamer Transferertrag			
<b>213</b>	<b>Finanzerträge</b>	<b>0,00</b>	<b>0,00</b>	<b>0,00</b>
2131	Erträge aus Zinsen			
2132	Erträge aus Zinsen aus derivativen Finanzinstrumenten ohne Grundgeschäft			
2133	Erträge aus Gewinnentnahmen von marktbestimmten Betrieben			
2134	Sonstige Finanzerträge			
2135	Erträge aus Dividenden/Gewinnausschüttungen			
2136	Sonstige nicht finanzierungswirksame Finanzerträge			
<b>21</b>	<b>Summe Erträge</b>	<b>84,60</b>	<b>0,00</b>	<b>84,60</b>
<b>221</b>	<b>Personalaufwand</b>	<b>0,00</b>	<b>0,00</b>	<b>0,00</b>
2211	Personalaufwand (Bezüge, Nebengeb., Mehrleistungen)			
2212	Gesetzlicher und freiwilliger Sozialaufwand			
2213	Sonstiger Personalaufwand			
2214	Nicht finanzierungswirksamer Personalaufwand			
<b>222</b>	<b>Sachaufwand (ohne Transferaufwand)</b>	<b>746,34</b>	<b>1.000,00</b>	<b>-253,66</b>
2221	Gebrauchs- und Verbrauchsgüter, Handelswaren		200,00	-200,00
2222	Verwaltungs- und Betriebsaufwand			
2223	Leasing- und Mietaufwand			
2224	Instandhaltung			
2225	Sonstiger Sachaufwand	746,34	800,00	-53,66
2226	Nicht finanzierungswirksamer Sachaufwand			

## Gesundheit (Gruppe 5)

MVAG	Mittelverwendungs- und aufbringungsgruppen (1. und 2. Ebene)	RA 2021	VA 2021	RA - VA
<b>223</b>	<b>Transferaufwand (laufende Transfers und Kapitaltransfers)</b>	<b>157.779,71</b>	<b>159.500,00</b>	<b>-1.720,29</b>
2231	Transferaufwand an Träger des öffentlichen Rechts	157.779,71	159.500,00	-1.720,29
2232	Transferaufwand an Beteiligungen			
2233	Transferaufwand an Unternehmen (mit Finanzunternehmen)			
2234	Transferaufwand an Haushalte und Organisationen ohne Erwerbscharakter			
2235	Transferaufwand an das Ausland			
2236	Investitions- und Tilgungszuschüsse zwischen Unternehmungen und Betrieben der Gebietskörperschaft und der Gebietskörperschaft			
2237	Nicht finanzierungswirksamer Transferaufwand			
<b>224</b>	<b>Finanzaufwand</b>	<b>0,00</b>	<b>0,00</b>	<b>0,00</b>
2241	Zinsen aus Finanzschulden, Finanzierungsleasing, Forderungskauf und derivativen Finanzinstrumenten mit Grundgeschäft			
2242	Zinsen und sonstige Aufwendungen aus derivativen Finanzinstrumenten ohne Grundgeschäft			
2243	Gewinnentnahmen von Unternehmungen und marktbestimmten Betrieben der Gebietskörperschaft (innerhalb der Gebietskörperschaft)			
2244	Sonstiger Finanzaufwand			
2245	Nicht finanzierungswirksamer Finanzaufwand			
<b>22</b>	<b>Summe Aufwendungen</b>	<b>158.526,05</b>	<b>160.500,00</b>	<b>-1.973,95</b>
<b>SA0</b>	<b>Saldo (0) Nettoergebnis (21 - 22)</b>	<b>-158.441,45</b>	<b>-160.500,00</b>	<b>2.058,55</b>
<b>230</b>	<b>Entnahmen von Haushaltsrücklagen</b>	<b>0,00</b>	<b>0,00</b>	<b>0,00</b>
2301	Entnahmen von Haushaltsrücklagen			
<b>240</b>	<b>Zuweisung an Haushaltsrücklagen</b>	<b>0,00</b>	<b>0,00</b>	<b>0,00</b>
2401	Zuweisung an Haushaltsrücklagen			
<b>23</b>	<b>Summe Haushaltsrücklagen</b>	<b>0,00</b>	<b>0,00</b>	<b>0,00</b>
<b>SA00</b>	<b>Nettoergebnis nach Zuweisung und Entnahmen von Haushaltsrücklagen (Saldo 0 +/- SU23)</b>	<b>-158.441,45</b>	<b>-160.500,00</b>	<b>2.058,55</b>

## Straßen- und Wasserbau, Verkehr (Gruppe 6)

MVAG	Mittelverwendungs- und aufbringungsgruppen (1. und 2. Ebene)	RA 2021	VA 2021	RA - VA
<b>211</b>	<b>Erträge aus der operativen Verwaltungstätigkeit</b>	<b>16.647,74</b>	<b>145.000,00</b>	<b>-128.352,26</b>
2111	Erträge aus eigenen Abgaben			
2112	Erträge aus Ertragsanteilen			
2113	Erträge aus Gebühren			
2114	Erträge aus Leistungen	1.900,80		1.900,80
2115	Erträge aus Besitz und wirtschaftlicher Tätigkeit			
2116	Erträge aus Veräußerung und sonstige Erträge	14.746,94	145.000,00	-130.253,06
2117	Nicht finanzierungswirksame operative Erträge			
<b>212</b>	<b>Erträge aus Transfers</b>	<b>20.176,06</b>	<b>51.200,00</b>	<b>-31.023,94</b>
2121	Transferertrag von Trägern des öffentlichen Rechts	10.467,44	50.700,00	-40.232,56
2122	Transferertrag von Beteiligungen			
2123	Transferertrag von Unternehmen (mit Finanzunternehmen)			
2124	Transferertrag von Haushalten und Organisationen ohne Erwerbscharakter	1.760,00	400,00	1.360,00
2125	Transferertrag vom Ausland			
2126	Investitions- und Tilgungszuschüsse zwischen Unternehmungen und Betrieben der Gebietskörperschaft und der Gebietskörperschaft			
2127	Nicht finanzierungswirksamer Transferertrag	7.948,62	100,00	7.848,62
<b>213</b>	<b>Finanzerträge</b>	<b>0,00</b>	<b>0,00</b>	<b>0,00</b>
2131	Erträge aus Zinsen			
2132	Erträge aus Zinsen aus derivativen Finanzinstrumenten ohne Grundgeschäft			
2133	Erträge aus Gewinnentnahmen von marktbestimmten Betrieben			
2134	Sonstige Finanzerträge			
2135	Erträge aus Dividenden/Gewinnausschüttungen			
2136	Sonstige nicht finanzierungswirksame Finanzerträge			
<b>21</b>	<b>Summe Erträge</b>	<b>36.823,80</b>	<b>196.200,00</b>	<b>-159.376,20</b>
<b>221</b>	<b>Personalaufwand</b>	<b>0,00</b>	<b>0,00</b>	<b>0,00</b>
2211	Personalaufwand (Bezüge, Nebengeb., Mehrleistungen)			
2212	Gesetzlicher und freiwilliger Sozialaufwand			
2213	Sonstiger Personalaufwand			
2214	Nicht finanzierungswirksamer Personalaufwand			
<b>222</b>	<b>Sachaufwand (ohne Transferaufwand)</b>	<b>270.341,47</b>	<b>424.900,00</b>	<b>-154.558,53</b>
2221	Gebrauchs- und Verbrauchsgüter, Handelswaren	3.719,29	2.500,00	1.219,29
2222	Verwaltungs- und Betriebsaufwand			
2223	Leasing- und Mietaufwand			
2224	Instandhaltung	42.998,44	52.300,00	-9.301,56
2225	Sonstiger Sachaufwand	15.017,80	145.600,00	-130.582,20
2226	Nicht finanzierungswirksamer Sachaufwand	208.605,94	224.500,00	-15.894,06

## Straßen- und Wasserbau, Verkehr (Gruppe 6)

MVAG	Mittelverwendungs- und aufbringungsgruppen (1. und 2. Ebene)	RA 2021	VA 2021	RA - VA
<b>223</b>	<b>Transferaufwand (laufende Transfers und Kapitaltransfers)</b>	<b>0,00</b>	<b>0,00</b>	<b>0,00</b>
2231	Transferaufwand an Träger des öffentlichen Rechts			
2232	Transferaufwand an Beteiligungen			
2233	Transferaufwand an Unternehmen (mit Finanzunternehmen)			
2234	Transferaufwand an Haushalte und Organisationen ohne Erwerbscharakter			
2235	Transferaufwand an das Ausland			
2236	Investitions- und Tilgungszuschüsse zwischen Unternehmungen und Betrieben der Gebietskörperschaft und der Gebietskörperschaft			
2237	Nicht finanzierungswirksamer Transferaufwand			
<b>224</b>	<b>Finanzaufwand</b>	<b>656,70</b>	<b>1.200,00</b>	<b>-543,30</b>
2241	Zinsen aus Finanzschulden, Finanzierungsleasing, Forderungs Kauf und derivativen Finanzinstrumenten mit Grundgeschäft	656,70	1.200,00	-543,30
2242	Zinsen und sonstige Aufwendungen aus derivativen Finanzinstrumenten ohne Grundgeschäft			
2243	Gewinnentnahmen von Unternehmungen und marktbestimmten Betrieben der Gebietskörperschaft (innerhalb der Gebietskörperschaft)			
2244	Sonstiger Finanzaufwand			
2245	Nicht finanzierungswirksamer Finanzaufwand			
<b>22</b>	<b>Summe Aufwendungen</b>	<b>270.998,17</b>	<b>426.100,00</b>	<b>-155.101,83</b>
<b>SA0</b>	<b>Saldo (0) Nettoergebnis (21 - 22)</b>	<b>-234.174,37</b>	<b>-229.900,00</b>	<b>-4.274,37</b>
<b>230</b>	<b>Entnahmen von Haushaltsrücklagen</b>	<b>0,00</b>	<b>0,00</b>	<b>0,00</b>
2301	Entnahmen von Haushaltsrücklagen			
<b>240</b>	<b>Zuweisung an Haushaltsrücklagen</b>	<b>0,00</b>	<b>0,00</b>	<b>0,00</b>
2401	Zuweisung an Haushaltsrücklagen			
<b>23</b>	<b>Summe Haushaltsrücklagen</b>	<b>0,00</b>	<b>0,00</b>	<b>0,00</b>
<b>SA00</b>	<b>Nettoergebnis nach Zuweisung und Entnahmen von Haushaltsrücklagen (Saldo 0 +/- SU23)</b>	<b>-234.174,37</b>	<b>-229.900,00</b>	<b>-4.274,37</b>

## Wirtschaftsförderung (Gruppe 7)

MVAG	Mittelverwendungs- und aufbringungsgruppen (1. und 2. Ebene)	RA 2021	VA 2021	RA - VA
<b>211</b>	<b>Erträge aus der operativen Verwaltungstätigkeit</b>	<b>26,80</b>	<b>49.300,00</b>	<b>-49.273,20</b>
2111	Erträge aus eigenen Abgaben			
2112	Erträge aus Ertragsanteilen			
2113	Erträge aus Gebühren			
2114	Erträge aus Leistungen			
2115	Erträge aus Besitz und wirtschaftlicher Tätigkeit			
2116	Erträge aus Veräußerung und sonstige Erträge	26,80	49.300,00	-49.273,20
2117	Nicht finanzierungswirksame operative Erträge			
<b>212</b>	<b>Erträge aus Transfers</b>	<b>6.800,00</b>	<b>6.600,00</b>	<b>200,00</b>
2121	Transferertrag von Trägern des öffentlichen Rechts	6.600,00	6.600,00	
2122	Transferertrag von Beteiligungen			
2123	Transferertrag von Unternehmen (mit Finanzunternehmen)			
2124	Transferertrag von Haushalten und Organisationen ohne Erwerbscharakter			
2125	Transferertrag vom Ausland			
2126	Investitions- und Tilgungszuschüsse zwischen Unternehmungen und Betrieben der Gebietskörperschaft und der Gebietskörperschaft			
2127	Nicht finanzierungswirksamer Transferertrag	200,00		200,00
<b>213</b>	<b>Finanzerträge</b>	<b>0,00</b>	<b>0,00</b>	<b>0,00</b>
2131	Erträge aus Zinsen			
2132	Erträge aus Zinsen aus derivativen Finanzinstrumenten ohne Grundgeschäft			
2133	Erträge aus Gewinnentnahmen von marktbestimmten Betrieben			
2134	Sonstige Finanzerträge			
2135	Erträge aus Dividenden/Gewinnausschüttungen			
2136	Sonstige nicht finanzierungswirksame Finanzerträge			
<b>21</b>	<b>Summe Erträge</b>	<b>6.826,80</b>	<b>55.900,00</b>	<b>-49.073,20</b>
<b>221</b>	<b>Personalaufwand</b>	<b>0,00</b>	<b>0,00</b>	<b>0,00</b>
2211	Personalaufwand (Bezüge, Nebengeb., Mehrleistungen)			
2212	Gesetzlicher und freiwilliger Sozialaufwand			
2213	Sonstiger Personalaufwand			
2214	Nicht finanzierungswirksamer Personalaufwand			
<b>222</b>	<b>Sachaufwand (ohne Transferaufwand)</b>	<b>9.216,10</b>	<b>98.200,00</b>	<b>-88.983,90</b>
2221	Gebrauchs- und Verbrauchsgüter, Handelswaren		200,00	-200,00
2222	Verwaltungs- und Betriebsaufwand			
2223	Leasing- und Mietaufwand			
2224	Instandhaltung	481,85	200,00	281,85
2225	Sonstiger Sachaufwand	7.916,18	89.800,00	-81.883,82
2226	Nicht finanzierungswirksamer Sachaufwand	818,07	8.000,00	-7.181,93

## Wirtschaftsförderung (Gruppe 7)

MVAG	Mittelverwendungs- und aufbringungsgruppen (1. und 2. Ebene)	RA 2021	VA 2021	RA - VA
<b>223</b>	<b>Transferaufwand (laufende Transfers und Kapitaltransfers)</b>	<b>6.437,80</b>	<b>8.800,00</b>	<b>-2.362,20</b>
2231	Transferaufwand an Träger des öffentlichen Rechts			
2232	Transferaufwand an Beteiligungen			
2233	Transferaufwand an Unternehmen (mit Finanzunternehmen)	4.457,24	6.800,00	-2.342,76
2234	Transferaufwand an Haushalte und Organisationen ohne Erwerbscharakter	1.980,56	2.000,00	-19,44
2235	Transferaufwand an das Ausland			
2236	Investitions- und Tilgungszuschüsse zwischen Unternehmungen und Betrieben der Gebietskörperschaft und der Gebietskörperschaft			
2237	Nicht finanzierungswirksamer Transferaufwand			
<b>224</b>	<b>Finanzaufwand</b>	<b>0,00</b>	<b>0,00</b>	<b>0,00</b>
2241	Zinsen aus Finanzschulden, Finanzierungsleasing, Forderungskauf und derivativen Finanzinstrumenten mit Grundgeschäft			
2242	Zinsen und sonstige Aufwendungen aus derivativen Finanzinstrumenten ohne Grundgeschäft			
2243	Gewinnentnahmen von Unternehmungen und marktbestimmten Betrieben der Gebietskörperschaft (innerhalb der Gebietskörperschaft)			
2244	Sonstiger Finanzaufwand			
2245	Nicht finanzierungswirksamer Finanzaufwand			
<b>22</b>	<b>Summe Aufwendungen</b>	<b>15.653,90</b>	<b>107.000,00</b>	<b>-91.346,10</b>
<b>SA0</b>	<b>Saldo (0) Nettoergebnis (21 - 22)</b>	<b>-8.827,10</b>	<b>-51.100,00</b>	<b>42.272,90</b>
<b>230</b>	<b>Entnahmen von Haushaltsrücklagen</b>	<b>0,00</b>	<b>0,00</b>	<b>0,00</b>
2301	Entnahmen von Haushaltsrücklagen			
<b>240</b>	<b>Zuweisung an Haushaltsrücklagen</b>	<b>0,00</b>	<b>0,00</b>	<b>0,00</b>
2401	Zuweisung an Haushaltsrücklagen			
<b>23</b>	<b>Summe Haushaltsrücklagen</b>	<b>0,00</b>	<b>0,00</b>	<b>0,00</b>
<b>SA00</b>	<b>Nettoergebnis nach Zuweisung und Entnahmen von Haushaltsrücklagen (Saldo 0 +/- SU23)</b>	<b>-8.827,10</b>	<b>-51.100,00</b>	<b>42.272,90</b>

## Dienstleistungen (Gruppe 8)

MVAG	Mittelverwendungs- und aufbringungsgruppen (1. und 2. Ebene)	RA 2021	VA 2021	RA - VA
<b>211</b>	<b>Erträge aus der operativen Verwaltungstätigkeit</b>	<b>298.489,59</b>	<b>166.200,00</b>	<b>132.289,59</b>
2111	Erträge aus eigenen Abgaben			
2112	Erträge aus Ertragsanteilen			
2113	Erträge aus Gebühren	12.808,00	12.500,00	308,00
2114	Erträge aus Leistungen	163.484,93	80.000,00	83.484,93
2115	Erträge aus Besitz und wirtschaftlicher Tätigkeit	53.571,25	47.700,00	5.871,25
2116	Erträge aus Veräußerung und sonstige Erträge	68.336,61	26.000,00	42.336,61
2117	Nicht finanzierungswirksame operative Erträge	288,80		288,80
<b>212</b>	<b>Erträge aus Transfers</b>	<b>11.472,77</b>	<b>66.900,00</b>	<b>-55.427,23</b>
2121	Transferertrag von Trägern des öffentlichen Rechts	9.718,97	66.600,00	-56.881,03
2122	Transferertrag von Beteiligungen			
2123	Transferertrag von Unternehmen (mit Finanzunternehmen)			
2124	Transferertrag von Haushalten und Organisationen ohne Erwerbscharakter			
2125	Transferertrag vom Ausland			
2126	Investitions- und Tilgungszuschüsse zwischen Unternehmungen und Betrieben der Gebietskörperschaft und der Gebietskörperschaft			
2127	Nicht finanzierungswirksamer Transferertrag	1.753,80	300,00	1.453,80
<b>213</b>	<b>Finanzerträge</b>	<b>0,00</b>	<b>0,00</b>	<b>0,00</b>
2131	Erträge aus Zinsen			
2132	Erträge aus Zinsen aus derivativen Finanzinstrumenten ohne Grundgeschäft			
2133	Erträge aus Gewinnentnahmen von marktbestimmten Betrieben			
2134	Sonstige Finanzerträge			
2135	Erträge aus Dividenden/Gewinnausschüttungen			
2136	Sonstige nicht finanzierungswirksame Finanzerträge			
<b>21</b>	<b>Summe Erträge</b>	<b>309.962,36</b>	<b>233.100,00</b>	<b>76.862,36</b>
<b>221</b>	<b>Personalaufwand</b>	<b>124.022,54</b>	<b>106.900,00</b>	<b>17.122,54</b>
2211	Personalaufwand (Bezüge, Nebengeb., Mehrleistungen)	98.961,86	83.100,00	15.861,86
2212	Gesetzlicher und freiwilliger Sozialaufwand	24.811,67	23.400,00	1.411,67
2213	Sonstiger Personalaufwand			
2214	Nicht finanzierungswirksamer Personalaufwand	249,01	400,00	-150,99
<b>222</b>	<b>Sachaufwand (ohne Transferaufwand)</b>	<b>321.750,05</b>	<b>224.300,00</b>	<b>97.450,05</b>
2221	Gebrauchs- und Verbrauchsgüter, Handelswaren	53.683,43	40.600,00	13.083,43
2222	Verwaltungs- und Betriebsaufwand	24.203,03	22.700,00	1.503,03
2223	Leasing- und Mietaufwand			
2224	Instandhaltung	25.308,66	8.800,00	16.508,66
2225	Sonstiger Sachaufwand	65.760,33	47.200,00	18.560,33
2226	Nicht finanzierungswirksamer Sachaufwand	152.794,60	105.000,00	47.794,60

## Dienstleistungen (Gruppe 8)

MVAG	Mittelverwendungs- und aufbringungsgruppen (1. und 2. Ebene)	RA 2021	VA 2021	RA - VA
<b>223</b>	<b>Transferaufwand (laufende Transfers und Kapitaltransfers)</b>	<b>0,00</b>	<b>0,00</b>	<b>0,00</b>
2231	Transferaufwand an Träger des öffentlichen Rechts			
2232	Transferaufwand an Beteiligungen			
2233	Transferaufwand an Unternehmen (mit Finanzunternehmen)			
2234	Transferaufwand an Haushalte und Organisationen ohne Erwerbscharakter			
2235	Transferaufwand an das Ausland			
2236	Investitions- und Tilgungszuschüsse zwischen Unternehmungen und Betrieben der Gebietskörperschaft und der Gebietskörperschaft			
2237	Nicht finanzierungswirksamer Transferaufwand			
<b>224</b>	<b>Finanzaufwand</b>	<b>377,85</b>	<b>1.500,00</b>	<b>-1.122,15</b>
2241	Zinsen aus Finanzschulden, Finanzierungsleasing, Forderungskauf und derivativen Finanzinstrumenten mit Grundgeschäft	377,85	1.500,00	-1.122,15
2242	Zinsen und sonstige Aufwendungen aus derivativen Finanzinstrumenten ohne Grundgeschäft			
2243	Gewinnentnahmen von Unternehmungen und marktbestimmten Betrieben der Gebietskörperschaft (innerhalb der Gebietskörperschaft)			
2244	Sonstiger Finanzaufwand			
2245	Nicht finanzierungswirksamer Finanzaufwand			
<b>22</b>	<b>Summe Aufwendungen</b>	<b>446.150,44</b>	<b>332.700,00</b>	<b>113.450,44</b>
<b>SA0</b>	<b>Saldo (0) Nettoergebnis (21 - 22)</b>	<b>-136.188,08</b>	<b>-99.600,00</b>	<b>-36.588,08</b>
<b>230</b>	<b>Entnahmen von Haushaltsrücklagen</b>	<b>0,00</b>	<b>0,00</b>	<b>0,00</b>
2301	Entnahmen von Haushaltsrücklagen			
<b>240</b>	<b>Zuweisung an Haushaltsrücklagen</b>	<b>0,00</b>	<b>0,00</b>	<b>0,00</b>
2401	Zuweisung an Haushaltsrücklagen			
<b>23</b>	<b>Summe Haushaltsrücklagen</b>	<b>0,00</b>	<b>0,00</b>	<b>0,00</b>
<b>SA00</b>	<b>Nettoergebnis nach Zuweisung und Entnahmen von Haushaltsrücklagen (Saldo 0 +/- SU23)</b>	<b>-136.188,08</b>	<b>-99.600,00</b>	<b>-36.588,08</b>

## Finanzwirtschaft (Gruppe 9)

MVAG	Mittelverwendungs- und aufbringungsgruppen (1. und 2. Ebene)	RA 2021	VA 2021	RA - VA
<b>211</b>	<b>Erträge aus der operativen Verwaltungstätigkeit</b>	<b>717.169,02</b>	<b>613.100,00</b>	<b>104.069,02</b>
2111	Erträge aus eigenen Abgaben	151.425,76	141.000,00	10.425,76
2112	Erträge aus Ertragsanteilen	561.533,44	469.000,00	92.533,44
2113	Erträge aus Gebühren			
2114	Erträge aus Leistungen	901,70	900,00	1,70
2115	Erträge aus Besitz und wirtschaftlicher Tätigkeit			
2116	Erträge aus Veräußerung und sonstige Erträge	3.308,12	2.200,00	1.108,12
2117	Nicht finanzierungswirksame operative Erträge			
<b>212</b>	<b>Erträge aus Transfers</b>	<b>388.379,77</b>	<b>291.800,00</b>	<b>96.579,77</b>
2121	Transferertrag von Trägern des öffentlichen Rechts	388.379,77	291.800,00	96.579,77
2122	Transferertrag von Beteiligungen			
2123	Transferertrag von Unternehmen (mit Finanzunternehmen)			
2124	Transferertrag von Haushalten und Organisationen ohne Erwerbscharakter			
2125	Transferertrag vom Ausland			
2126	Investitions- und Tilgungszuschüsse zwischen Unternehmungen und Betrieben der Gebietskörperschaft und der Gebietskörperschaft			
2127	Nicht finanzierungswirksamer Transferertrag			
<b>213</b>	<b>Finanzerträge</b>	<b>33,91</b>	<b>0,00</b>	<b>33,91</b>
2131	Erträge aus Zinsen	33,91		33,91
2132	Erträge aus Zinsen aus derivativen Finanzinstrumenten ohne Grundgeschäft			
2133	Erträge aus Gewinnentnahmen von marktbestimmten Betrieben			
2134	Sonstige Finanzerträge			
2135	Erträge aus Dividenden/Gewinnausschüttungen			
2136	Sonstige nicht finanzierungswirksame Finanzerträge			
<b>21</b>	<b>Summe Erträge</b>	<b>1.105.582,70</b>	<b>904.900,00</b>	<b>200.682,70</b>
<b>221</b>	<b>Personalaufwand</b>	<b>0,00</b>	<b>0,00</b>	<b>0,00</b>
2211	Personalaufwand (Bezüge, Nebengeb., Mehrleistungen)			
2212	Gesetzlicher und freiwilliger Sozialaufwand			
2213	Sonstiger Personalaufwand			
2214	Nicht finanzierungswirksamer Personalaufwand			
<b>222</b>	<b>Sachaufwand (ohne Transferaufwand)</b>	<b>4.405,88</b>	<b>4.600,00</b>	<b>-194,12</b>
2221	Gebrauchs- und Verbrauchsgüter, Handelswaren			
2222	Verwaltungs- und Betriebsaufwand	1.648,80	1.700,00	-51,20
2223	Leasing- und Mietaufwand			
2224	Instandhaltung			
2225	Sonstiger Sachaufwand	2.757,08	2.900,00	-142,92
2226	Nicht finanzierungswirksamer Sachaufwand			

## Finanzwirtschaft (Gruppe 9)

MVAG	Mittelverwendungs- und aufbringungsgruppen (1. und 2. Ebene)	RA 2021	VA 2021	RA - VA
<b>223</b>	<b>Transferaufwand (laufende Transfers und Kapitaltransfers)</b>	<b>0,00</b>	<b>0,00</b>	<b>0,00</b>
2231	Transferaufwand an Träger des öffentlichen Rechts			
2232	Transferaufwand an Beteiligungen			
2233	Transferaufwand an Unternehmen (mit Finanzunternehmen)			
2234	Transferaufwand an Haushalte und Organisationen ohne Erwerbscharakter			
2235	Transferaufwand an das Ausland			
2236	Investitions- und Tilgungszuschüsse zwischen Unternehmungen und Betrieben der Gebietskörperschaft und der Gebietskörperschaft			
2237	Nicht finanzierungswirksamer Transferaufwand			
<b>224</b>	<b>Finanzaufwand</b>	<b>875,13</b>	<b>700,00</b>	<b>175,13</b>
2241	Zinsen aus Finanzschulden, Finanzierungsleasing, Forderungs Kauf und derivativen Finanzinstrumenten mit Grundgeschäft			
2242	Zinsen und sonstige Aufwendungen aus derivativen Finanzinstrumenten ohne Grundgeschäft			
2243	Gewinnentnahmen von Unternehmungen und marktbestimmten Betrieben der Gebietskörperschaft (innerhalb der Gebietskörperschaft)			
2244	Sonstiger Finanzaufwand	875,13	700,00	175,13
2245	Nicht finanzierungswirksamer Finanzaufwand			
<b>22</b>	<b>Summe Aufwendungen</b>	<b>5.281,01</b>	<b>5.300,00</b>	<b>-18,99</b>
<b>SA0</b>	<b>Saldo (0) Nettoergebnis (21 - 22)</b>	<b>1.100.301,69</b>	<b>899.600,00</b>	<b>200.701,69</b>
<b>230</b>	<b>Entnahmen von Haushaltsrücklagen</b>	<b>68.059,83</b>	<b>264.800,00</b>	<b>-196.740,17</b>
2301	Entnahmen von Haushaltsrücklagen	68.059,83	264.800,00	-196.740,17
<b>240</b>	<b>Zuweisung an Haushaltsrücklagen</b>	<b>0,00</b>	<b>0,00</b>	<b>0,00</b>
2401	Zuweisung an Haushaltsrücklagen			
<b>23</b>	<b>Summe Haushaltsrücklagen</b>	<b>68.059,83</b>	<b>264.800,00</b>	<b>-196.740,17</b>
<b>SA00</b>	<b>Nettoergebnis nach Zuweisung und Entnahmen von Haushaltsrücklagen (Saldo 0 +/- SU23)</b>	<b>1.168.361,52</b>	<b>1.164.400,00</b>	<b>3.961,52</b>

Finanzierungshaushalt Gesamt 1. Ebene (Anlage 1b)  
- interne Vergütungen enthalten



MVAG	Mittelverwendungs- und aufbringungsgruppen (1. Ebene)	RA 2021	VA 2021	RA - VA
<b>OPERATIVE GEBARUNG</b>				
311	Einzahlungen aus der operativen Verwaltungstätigkeit	1.071.955,33	1.096.100,00	-24.144,67
312	Einzahlungen aus Transfers (ohne Kapitaltransfers)	466.926,18	466.100,00	826,18
313	Einzahlungen aus Finanzerträgen	33,91		33,91
<b>31</b>	<b>Summe Einzahlungen operative Gebarung</b>	<b>1.538.915,42</b>	<b>1.562.200,00</b>	<b>-23.284,58</b>
321	Auszahlungen aus Personalaufwand	303.870,49	286.000,00	17.870,49
322	Auszahlungen aus Sachaufwand (ohne Transferaufwand)	427.075,98	672.200,00	-245.124,02
323	Auszahlungen aus Transfers (ohne Kapitaltransfers)	394.540,77	376.900,00	17.640,77
324	Auszahlungen aus Finanzaufwand	1.909,68	3.400,00	-1.490,32
<b>32</b>	<b>Summe Auszahlungen operative Gebarung</b>	<b>1.127.396,92</b>	<b>1.338.500,00</b>	<b>-211.103,08</b>
<b>SA1</b>	<b>Saldo (1) Geldfluss aus der Operativen Gebarung (31 – 32)</b>	<b>411.518,50</b>	<b>223.700,00</b>	<b>187.818,50</b>
<b>INVESTIVE GEBARUNG</b>				
331	Einzahlungen aus der Investitionstätigkeit	38.154,00	5.000,00	33.154,00
332	Einzahlungen aus der Rückzahlung von Darlehen sowie gewährten Vorschüssen	128.000,00	185.000,00	-57.000,00
333	Einzahlungen aus Kapitaltransfers	154.012,72	80.500,00	73.512,72
<b>33</b>	<b>Summe Einzahlungen investive Gebarung</b>	<b>320.166,72</b>	<b>270.500,00</b>	<b>49.666,72</b>
341	Auszahlungen aus der Investitionstätigkeit	593.108,28	992.500,00	-399.391,72
342	Auszahlungen von gewährten Darlehen sowie gewährten Vorschüssen			
343	Auszahlungen aus Kapitaltransfers	156,00	200,00	-44,00
<b>34</b>	<b>Summe Auszahlungen investive Gebarung</b>	<b>593.264,28</b>	<b>992.700,00</b>	<b>-399.435,72</b>
<b>SA2</b>	<b>Saldo (2) Geldfluss aus der Investiven Gebarung (33 – 34)</b>	<b>-273.097,56</b>	<b>-722.200,00</b>	<b>449.102,44</b>
<b>SA3</b>	<b>Saldo (3) Nettofinanzierungssaldo (Saldo 1 + Saldo 2)</b>	<b>138.420,94</b>	<b>-498.500,00</b>	<b>636.920,94</b>

MVAG	Mittelverwendungs- und aufbringungsgruppen (1. Ebene)	RA 2021	VA 2021	RA - VA
<b>FINANZIERUNGSTÄTIGKEIT</b>				
351	Einzahlungen aus der Aufnahme von Finanzschulden	360.710,68	565.900,00	-205.189,32
353	Einzahlungen infolge eines Kapitaltausch bei derivativen Finanzinstrumenten mit Grundgeschäft			
355	Einzahlungen aus dem Abgang von Finanzinstrumenten			
<b>35</b>	<b>Summe Einzahlungen aus der Finanzierungstätigkeit</b>	<b>360.710,68</b>	<b>565.900,00</b>	<b>-205.189,32</b>
361	Auszahlungen aus der Tilgung von Finanzschulden	208.836,91	251.200,00	-42.363,09
363	Auszahlungen infolge eines Kapitaltausch bei derivativen Finanzinstrumenten mit Grundgeschäft			
365	Auszahlungen für den Erwerb von Finanzinstrumenten			
<b>36</b>	<b>Summe Auszahlungen aus der Finanzierungstätigkeit</b>	<b>208.836,91</b>	<b>251.200,00</b>	<b>-42.363,09</b>
<b>SA4</b>	<b>Saldo (4) Geldfluss aus der Finanzierungstätigkeit (35 – 36)</b>	<b>151.873,77</b>	<b>314.700,00</b>	<b>-162.826,23</b>
<b>SA5</b>	<b>Saldo (5) Geldfluss aus der voranschlagswirksamen Gebarung (Saldo 3 + Saldo 4)</b>	<b>290.294,71</b>	<b>-183.800,00</b>	<b>474.094,71</b>
411	Einzahlungen aus nicht voranschlagswirksamen Forderungen	444.057,51		
412	Einzahlungen aus nicht voranschlagswirksamen Verbindlichkeiten	582.785,54		
413	Einzahlungen aus der Aufnahme von zur Kassenstärkung eingegangenen Geldverbindlichkeiten (Barvorlagen)	26.266,46		
<b>41</b>	<b>Summe Einzahlungen aus der nicht voranschlagswirksamen Gebarung</b>	<b>1.053.109,51</b>		
421	Auszahlungen aus nicht voranschlagswirksamen Forderungen	406.748,78		
422	Auszahlungen aus nicht voranschlagswirksamen Verbindlichkeiten	525.220,52		
423	Auszahlungen zur Tilgung von zur Kassenstärkung eingegangenen Geldverbindlichkeiten (Barvorlagen)	25.728,03		
<b>42</b>	<b>Summe Auszahlungen aus der nicht voranschlagswirksamen Gebarung</b>	<b>957.697,33</b>		
<b>SA6</b>	<b>Geldfluss aus der nicht voranschlagswirksamen Gebarung</b>	<b>95.412,18</b>		
<b>SA7</b>	<b>Veränderung an Liquiden Mitteln (Saldo 5 + Saldo 6)</b>	<b>385.706,89</b>		
	Anfangsbestand liquide Mittel (115 zum 31.12.2020)	498.745,93		
	Endbestand liquide Mittel (115 zum 31.12.2021)	884.452,82		
	davon Zahlungsmittelreserven (1152 zum 31.12.2021)	64.807,82		

Finanzierungshaushalt Gesamt 1. und 2. Ebene (Anlage 1b)  
- interne Vergütungen enthalten



MVAG	Mittelverwendungs- und aufbringungsgruppen (1. und 2. Ebene)	RA 2021	VA 2021	RA - VA
<b>311</b>	<b>Einzahlungen aus der operativen Verwaltungstätigkeit</b>	<b>1.071.955,33</b>	<b>1.096.100,00</b>	<b>-24.144,67</b>
3111	Einzahlungen aus eigenen Abgaben	194.182,91	141.200,00	52.982,91
3112	Einzahlungen aus Ertragsanteilen	561.533,44	469.000,00	92.533,44
3113	Einzahlungen aus Gebühren	12.990,20	12.500,00	490,20
3114	Einzahlungen aus Leistungen	196.535,67	96.500,00	100.035,67
3115	Einzahlungen aus Besitz und wirtschaftlicher Tätigkeit	53.278,92	47.700,00	5.578,92
3116	Einzahlungen aus Veräußerung von geringwertigen Wirtschaftsgütern (GWG) und sonstige Einzahlungen	53.434,19	329.200,00	-275.765,81
<b>312</b>	<b>Einzahlungen aus Transfers (ohne Kapitaltransfers)</b>	<b>466.926,18</b>	<b>466.100,00</b>	<b>826,18</b>
3121	Transferzahlungen von Trägern des öffentlichen Rechts	465.166,18	465.700,00	-533,82
3122	Transferzahlungen von Beteiligungen			
3123	Transferzahlungen von Unternehmen (inkl. Finanzunternehmen)			
3124	Transferzahlungen von Haushalte und Organisationen ohne Erwerbscharakter	1.760,00	400,00	1.360,00
3125	Transferzahlungen vom Ausland			
3126	Investitions- und Tilgungszuschüsse zwischen Unternehmungen und Betrieben der Gebietskörperschaft und der Gebietskörperschaft			
<b>313</b>	<b>Einzahlungen aus Finanzerträgen</b>	<b>33,91</b>	<b>0,00</b>	<b>33,91</b>
3131	Einzahlungen aus Zinserträgen	33,91		33,91
3133	Einzahlungen aus Gewinnentnahmen von marktbestimmten Betrieben			
3134	Sonstige Einzahlungen aus Finanzerträgen			
3135	Einzahlungen aus Dividenden/Gewinnausschüttungen			
<b>31</b>	<b>Summe Einzahlungen operative Gebarung</b>	<b>1.538.915,42</b>	<b>1.562.200,00</b>	<b>-23.284,58</b>
<b>321</b>	<b>Auszahlungen aus Personalaufwand</b>	<b>303.870,49</b>	<b>286.000,00</b>	<b>17.870,49</b>
3211	Auszahlungen für Personalaufwand Bezüge, Nebengebühren, und Mehrleistungsvergütungen)	237.274,07	219.800,00	17.474,07
3212	Auszahlungen für gesetzliche und freiwillige Sozialaufwendungen	66.596,42	66.200,00	396,42
3213	Auszahlungen aus sonstigem Personalaufwand			
<b>322</b>	<b>Auszahlungen aus Sachaufwand (ohne Transferaufwand)</b>	<b>427.075,98</b>	<b>672.200,00</b>	<b>-245.124,02</b>
3221	Auszahlungen für Gebrauchs- und Verbrauchsgüter, Handelswaren	70.786,74	57.300,00	13.486,74
3222	Auszahlungen für Verwaltungs- und Betriebsaufwand	63.996,48	58.200,00	5.796,48
3223	Auszahlungen für Leasing- und Mietaufwand	1.454,83	1.600,00	-145,17
3224	Auszahlungen für Instandhaltung	87.232,86	73.500,00	13.732,86
3225	Sonstige Auszahlungen aus Sachaufwand	203.605,07	481.600,00	-277.994,93
<b>323</b>	<b>Auszahlungen aus Transfers (ohne Kapitaltransfers)</b>	<b>394.540,77</b>	<b>376.900,00</b>	<b>17.640,77</b>
3231	Transferzahlungen an Träger des öffentlichen Rechts	337.431,44	340.200,00	-2.768,56
3232	Transferzahlungen an Beteiligungen			
3233	Transferzahlungen an Unternehmen (inkl. Finanzunternehmen)	4.457,24	6.800,00	-2.342,76
3234	Transferzahlungen an Haushalte und Organisationen ohne Erwerbscharakter	52.652,09	29.900,00	22.752,09

MVAG	Mittelverwendungs- und aufbringungsgruppen (1. und 2. Ebene)	RA 2021	VA 2021	RA - VA
3235	Transferzahlungen an das Ausland			
3236	Investitions- und Tilgungszuschüsse zwischen Unternehmungen und Betrieben der Gebietskörperschaft und der Gebietskörperschaft			
<b>324</b>	<b>Auszahlungen aus Finanzaufwand</b>	<b>1.909,68</b>	<b>3.400,00</b>	<b>-1.490,32</b>
3241	Auszahlungen für Zinsaufwand, für Finanzierungsleasing, für Forderungskauf, für Finanzschulden und derivative Finanzinstrumente m	1.034,55	2.700,00	-1.665,45
3242	Auszahlungen für Zinsen aus derivativen Finanzinstrumenten ohne Grundgeschäft			
3243	Auszahlung aus Gewinnentnahmen von marktbestimmten Betrieben			
3244	Sonstige Auszahlungen aus Finanzaufwendungen	875,13	700,00	175,13
<b>32</b>	<b>Summe Auszahlungen operative Gebarung</b>	<b>1.127.396,92</b>	<b>1.338.500,00</b>	<b>-211.103,08</b>
<b>SA1</b>	<b>Saldo (1) Geldfluss aus der Operativen Gebarung (31 – 32)</b>	<b>411.518,50</b>	<b>223.700,00</b>	<b>187.818,50</b>
<b>331</b>	<b>Einzahlungen aus der Investitionstätigkeit</b>	<b>38.154,00</b>	<b>5.000,00</b>	<b>33.154,00</b>
3311	Einzahlungen aus der Veräußerung von immateriellem Vermögen			
3312	Einzahlungen aus der Veräußerung von Grundstücken und Grundstückseinrichtungen	38.154,00	5.000,00	33.154,00
3313	Einzahlungen aus der Veräußerung von Gebäuden und Bauten			
3314	Einzahlungen aus der Veräußerung von technischen Anlagen, Fahrzeuge und Maschinen			
3315	Einzahlungen aus der Veräußerung von Amts-, Betriebs- und Geschäftsausstattung			
3316	Einzahlungen aus der Veräußerung von Kulturgütern			
3317	Einzahlungen aus der Veräußerung von Beteiligungen			
<b>332</b>	<b>Einzahlungen aus der Rückzahlung von Darlehen sowie gewährten Vorschüssen</b>	<b>128.000,00</b>	<b>185.000,00</b>	<b>-57.000,00</b>
3321	Einzahlungen aus Darlehen an Träger des öffentlichen Rechts			
3322	Einzahlungen aus Darlehen an Beteiligungen			
3323	Einzahlungen aus Darlehen an Unternehmen und Haushalte	128.000,00	185.000,00	-57.000,00
3325	Einzahlungen aus Vorschüssen und Anzahlungen			
<b>333</b>	<b>Einzahlungen aus Kapitaltransfers</b>	<b>154.012,72</b>	<b>80.500,00</b>	<b>73.512,72</b>
3331	Kapitaltransferzahlungen von Trägern des öffentlichen Rechts	154.012,72	80.500,00	73.512,72
3332	Kapitaltransferzahlungen von Beteiligungen			
3333	Kapitaltransferzahlungen von Unternehmen			
3334	Kapitaltransferzahlungen von Haushalten und Organisationen ohne Erwerbscharakter			
3335	Kapitaltransferzahlungen vom Ausland			
<b>33</b>	<b>Summe Einzahlungen investive Gebarung</b>	<b>320.166,72</b>	<b>270.500,00</b>	<b>49.666,72</b>
<b>341</b>	<b>Auszahlungen aus der Investitionstätigkeit</b>	<b>593.108,28</b>	<b>992.500,00</b>	<b>-399.391,72</b>
3411	Auszahlungen für den Erwerb von immateriellem Vermögen			
3412	Auszahlungen für den Erwerb von Grundstücken und Grundstückseinrichtungen	344.824,18	666.000,00	-321.175,82
3413	Auszahlungen für den Erwerb von Gebäuden und Bauten	227.156,71	276.500,00	-49.343,29
3414	Auszahlungen für den Erwerb von technischen Anlagen, Fahrzeuge und Maschinen	19.762,64	49.700,00	-29.937,36

MVAG	Mittelverwendungs- und aufbringungsgruppen (1. und 2. Ebene)	RA 2021	VA 2021	RA - VA
3415	Auszahlungen für den Erwerb von Amts-, Betriebs- und Geschäftsausstattung	1.364,75	300,00	1.064,75
3416	Auszahlungen für den Erwerb von Kulturgütern			
3417	Auszahlungen für den Erwerb von Beteiligungen			
<b>342</b>	<b>Auszahlungen von gewährten Darlehen sowie gewährten Vorschüssen</b>	<b>0,00</b>	<b>0,00</b>	<b>0,00</b>
3421	Auszahlung von Darlehen an Träger des öffentlichen Rechts			
3422	Auszahlung von Darlehen an Beteiligungen			
3423	Auszahlung von Darlehen an Unternehmen und Haushalte			
3425	Auszahlungen von Vorschüssen und Anzahlungen			
<b>343</b>	<b>Auszahlungen aus Kapitaltransfers</b>	<b>156,00</b>	<b>200,00</b>	<b>-44,00</b>
3431	Kapitaltransferzahlungen an Träger des öffentlichen Rechts			
3432	Kapitaltransferzahlungen an Beteiligungen			
3433	Kapitaltransferzahlungen an Unternehmen (Finanzunternehmen)			
3434	Kapitaltransferzahlungen an Haushalte und Organisationen ohne Erwerbscharakter	156,00	200,00	-44,00
3435	Kapitaltransferzahlungen an das Ausland			
<b>34</b>	<b>Summe Auszahlungen investive Gebarung</b>	<b>593.264,28</b>	<b>992.700,00</b>	<b>-399.435,72</b>
<b>SA2</b>	<b>Saldo (2) Geldfluss aus der Investiven Gebarung (33 – 34)</b>	<b>-273.097,56</b>	<b>-722.200,00</b>	<b>449.102,44</b>
<b>SA3</b>	<b>Saldo (3) Nettofinanzierungssaldo (Saldo 1 + Saldo 2)</b>	<b>138.420,94</b>	<b>-498.500,00</b>	<b>636.920,94</b>
<b>351</b>	<b>Einzahlungen aus der Aufnahme von Finanzschulden</b>	<b>360.710,68</b>	<b>565.900,00</b>	<b>-205.189,32</b>
3511	Einzahlungen aus empfangenen Darlehen von öffentlichen Körperschaften und Rechtsträgern			
3512	Einzahlungen aus empfangenen Darlehen von Beteiligungen			
3513	Einzahlungen aus empfangenen Darlehen von Unternehmen und privaten Haushalten	253.710,68	415.900,00	-162.189,32
3514	Einzahlungen aus Finanzschulden (Finanzunternehmen)	107.000,00	150.000,00	-43.000,00
<b>353</b>	<b>Einzahlungen infolge eines Kapitaltausch bei derivativen Finanzinstrumenten mit Grundgeschäft</b>	<b>0,00</b>	<b>0,00</b>	<b>0,00</b>
3530	Einzahlungen infolge eines Kapitaltausch bei derivativen Finanzinstrumenten mit Grundgeschäft			
<b>355</b>	<b>Einzahlungen aus dem Abgang von Finanzinstrumenten</b>	<b>0,00</b>	<b>0,00</b>	<b>0,00</b>
3550	Einzahlungen aus dem Abgang von Finanzinstrumenten			
<b>35</b>	<b>Summe Einzahlungen aus der Finanzierungstätigkeit</b>	<b>360.710,68</b>	<b>565.900,00</b>	<b>-205.189,32</b>
<b>361</b>	<b>Auszahlungen aus der Tilgung von Finanzschulden</b>	<b>208.836,91</b>	<b>251.200,00</b>	<b>-42.363,09</b>
3611	Auszahlungen aus empfangenen Darlehen von öffentlichen Körperschaften und Rechtsträgern	21.586,91	21.700,00	-113,09
3612	Auszahlungen aus empfangenen Darlehen von Beteiligungen			
3613	Auszahlungen aus empfangenen Darlehen von Unternehmen und privaten Haushalten			
3614	Auszahlungen aus Finanzschulden	187.250,00	229.500,00	-42.250,00

MVAG	Mittelverwendungs- und aufbringungsgruppen (1. und 2. Ebene)	RA 2021	VA 2021	RA - VA
3615	Auszahlung aus der Rückzahlung von Leasingverbindlichkeiten			
<b>363</b>	<b>Auszahlungen infolge eines Kapitaltausch bei derivativen Finanzinstrumenten mit Grundgeschäft</b>	<b>0,00</b>	<b>0,00</b>	<b>0,00</b>
3630	Auszahlungen infolge eines Kapitaltausch bei derivativen Finanzinstrumenten mit Grundgeschäft			
<b>365</b>	<b>Auszahlungen für den Erwerb von Finanzinstrumenten</b>	<b>0,00</b>	<b>0,00</b>	<b>0,00</b>
3650	Auszahlungen für den Erwerb von Finanzinstrumenten			
<b>36</b>	<b>Summe Auszahlungen aus der Finanzierungstätigkeit</b>	<b>208.836,91</b>	<b>251.200,00</b>	<b>-42.363,09</b>
<b>SA4</b>	<b>Saldo (4) Geldfluss aus der Finanzierungstätigkeit (35 – 36)</b>	<b>151.873,77</b>	<b>314.700,00</b>	<b>-162.826,23</b>
<b>SA5</b>	<b>Saldo (5) Geldfluss aus der voranschlagswirksamen Gebarung (Saldo 3 + Saldo 4)</b>	<b>290.294,71</b>	<b>-183.800,00</b>	<b>474.094,71</b>
<b>411</b>	<b>Einzahlungen aus nicht voranschlagswirksamen Forderungen</b>	<b>444.057,51</b>		
4110	Einzahlungen aus nicht voranschlagswirksamen Forderungen	444.057,51		
<b>412</b>	<b>Einzahlungen aus nicht voranschlagswirksamen Verbindlichkeiten</b>	<b>582.785,54</b>		
4120	Einzahlungen aus nicht voranschlagswirksamen Verbindlichkeiten	582.785,54		
<b>413</b>	<b>Einzahlungen aus der Aufnahme von zur Kassenstärkung eingegangenen Geldverbindlichkeiten (Barvorlagen)</b>	<b>26.266,46</b>		
4130	Einzahlungen aus der Aufnahme von zur Kassenstärkung eingegangenen Geldverbindlichkeiten (Barvorlagen)	26.266,46		
<b>41</b>	<b>Summe Einzahlungen aus der nicht voranschlagswirksamen Gebarung</b>	<b>1.053.109,51</b>		
<b>421</b>	<b>Auszahlungen aus nicht voranschlagswirksamen Forderungen</b>	<b>406.748,78</b>		
4210	Auszahlungen aus nicht voranschlagswirksamen Forderungen	406.748,78		
<b>422</b>	<b>Auszahlungen aus nicht voranschlagswirksamen Verbindlichkeiten</b>	<b>525.220,52</b>		
4220	Auszahlungen aus nicht voranschlagswirksamen Verbindlichkeiten	525.220,52		
<b>423</b>	<b>Auszahlungen zur Tilgung von zur Kassenstärkung eingegangenen Geldverbindlichkeiten (Barvorlagen)</b>	<b>25.728,03</b>		
4230	Auszahlungen zur Tilgung von zur Kassenstärkung eingegangenen Geldverbindlichkeiten (Barvorlagen)	25.728,03		
<b>42</b>	<b>Summe Auszahlungen aus der nicht voranschlagswirksamen Gebarung</b>	<b>957.697,33</b>		
<b>SA6</b>	<b>Geldfluss aus der nicht voranschlagswirksamen Gebarung</b>	<b>95.412,18</b>		
<b>SA7</b>	<b>Veränderung an Liquiden Mitteln (Saldo 5 + Saldo 6)</b>	<b>385.706,89</b>		
	<b>Anfangsbestand liquide Mittel (115 zum 31.12.2020)</b>	<b>498.745,93</b>		
	<b>Endbestand liquide Mittel (115 zum 31.12.2021)</b>	<b>884.452,82</b>		
	<b>davon Zahlungsmittelreserven (1152 zum 31.12.2021)</b>	<b>64.807,82</b>		

Finanzierungshaushalt Bereichsbudget 1. und 2. Ebene  
(Anlage 1b)



## Vertretungskörper und allgemeine Verwaltung (Gruppe 0)

MVAG	Mittelverwendungs- und aufbringungsgruppen (1. und 2. Ebene)	RA 2021	VA 2021	RA - VA
<b>311</b>	<b>Einzahlungen aus der operativen Verwaltungstätigkeit</b>	<b>7.145,80</b>	<b>8.900,00</b>	<b>-1.754,20</b>
3111	Einzahlungen aus eigenen Abgaben			
3112	Einzahlungen aus Ertragsanteilen			
3113	Einzahlungen aus Gebühren			
3114	Einzahlungen aus Leistungen	2.333,17	500,00	1.833,17
3115	Einzahlungen aus Besitz und wirtschaftlicher Tätigkeit			
3116	Einzahlungen aus Veräußerung von geringwertigen Wirtschaftsgütern (GWG) und sonstige Einzahlungen	4.812,63	8.400,00	-3.587,37
<b>312</b>	<b>Einzahlungen aus Transfers (ohne Kapitaltransfers)</b>	<b>0,00</b>	<b>0,00</b>	<b>0,00</b>
3121	Transferzahlungen von Trägern des öffentlichen Rechts			
3122	Transferzahlungen von Beteiligungen			
3123	Transferzahlungen von Unternehmen (inkl. Finanzunternehmen)			
3124	Transferzahlungen von Haushalte und Organisationen ohne Erwerbscharakter			
3125	Transferzahlungen vom Ausland			
3126	Investitions- und Tilgungszuschüsse zwischen Unternehmungen und Betrieben der Gebietskörperschaft und der Gebietskörperschaft			
<b>313</b>	<b>Einzahlungen aus Finanzerträgen</b>	<b>0,00</b>	<b>0,00</b>	<b>0,00</b>
3131	Einzahlungen aus Zinserträgen			
3133	Einzahlungen aus Gewinnentnahmen von marktbestimmten Betrieben			
3134	Sonstige Einzahlungen aus Finanzerträgen			
3135	Einzahlungen aus Dividenden/Gewinnausschüttungen			
<b>31</b>	<b>Summe Einzahlungen operative Gebarung</b>	<b>7.145,80</b>	<b>8.900,00</b>	<b>-1.754,20</b>
<b>321</b>	<b>Auszahlungen aus Personalaufwand</b>	<b>131.528,16</b>	<b>130.700,00</b>	<b>828,16</b>
3211	Auszahlungen für Personalaufwand Bezüge, Nebengebühren, und Mehrleistungsvergütungen)	99.948,36	98.500,00	1.448,36
3212	Auszahlungen für gesetzliche und freiwillige Sozialaufwendungen	31.579,80	32.200,00	-620,20
3213	Auszahlungen aus sonstigem Personalaufwand			
<b>322</b>	<b>Auszahlungen aus Sachaufwand (ohne Transferaufwand)</b>	<b>122.880,46</b>	<b>124.500,00</b>	<b>-1.619,54</b>
3221	Auszahlungen für Gebrauchs- und Verbrauchsgüter, Handelswaren	8.554,83	6.800,00	1.754,83
3222	Auszahlungen für Verwaltungs- und Betriebsaufwand	11.521,29	11.900,00	-378,71
3223	Auszahlungen für Leasing- und Mietaufwand	816,92	900,00	-83,08
3224	Auszahlungen für Instandhaltung	9.512,81	9.600,00	-87,19
3225	Sonstige Auszahlungen aus Sachaufwand	92.474,61	95.300,00	-2.825,39
<b>323</b>	<b>Auszahlungen aus Transfers (ohne Kapitaltransfers)</b>	<b>25.059,44</b>	<b>22.700,00</b>	<b>2.359,44</b>
3231	Transferzahlungen an Träger des öffentlichen Rechts	19.664,87	19.800,00	-135,13
3232	Transferzahlungen an Beteiligungen			
3233	Transferzahlungen an Unternehmen (inkl. Finanzunternehmen)			

## Vertretungskörper und allgemeine Verwaltung (Gruppe 0)

MVAG	Mittelverwendungs- und aufbringungsgruppen (1. und 2. Ebene)	RA 2021	VA 2021	RA - VA
3234	Transferzahlungen an Haushalte und Organisationen ohne Erwerbscharakter	5.394,57	2.900,00	2.494,57
3235	Transferzahlungen an das Ausland			
3236	Investitions- und Tilgungszuschüsse zwischen Unternehmungen und Betrieben der Gebietskörperschaft und der Gebietskörperschaft			
<b>324</b>	<b>Auszahlungen aus Finanzaufwand</b>	<b>0,00</b>	<b>0,00</b>	<b>0,00</b>
3241	Auszahlungen für Zinsaufwand, für Finanzierungsleasing, für Forderungskauf, für Finanzschulden und derivative Finanzinstrumente m			
3242	Auszahlungen für Zinsen aus derivativen Finanzinstrumenten ohne Grundgeschäft			
3243	Auszahlung aus Gewinnentnahmen von marktbestimmten Betrieben			
3244	Sonstige Auszahlungen aus Finanzaufwendungen			
<b>32</b>	<b>Summe Auszahlungen operative Gebarung</b>	<b>279.468,06</b>	<b>277.900,00</b>	<b>1.568,06</b>
<b>SA1</b>	<b>Saldo (1) Geldfluss aus der Operativen Gebarung (31 – 32)</b>	<b>-272.322,26</b>	<b>-269.000,00</b>	<b>-3.322,26</b>
<b>331</b>	<b>Einzahlungen aus der Investitionstätigkeit</b>	<b>0,00</b>	<b>0,00</b>	<b>0,00</b>
3311	Einzahlungen aus der Veräußerung von immateriellem Vermögen			
3312	Einzahlungen aus der Veräußerung von Grundstücken und Grundstückeinrichtungen			
3313	Einzahlungen aus der Veräußerung von Gebäuden und Bauten			
3314	Einzahlungen aus der Veräußerung von technischen Anlagen, Fahrzeuge und Maschinen			
3315	Einzahlungen aus der Veräußerung von Amts-, Betriebs- und Geschäftsausstattung			
3316	Einzahlungen aus der Veräußerung von Kulturgütern			
3317	Einzahlungen aus der Veräußerung von Beteiligungen			
<b>332</b>	<b>Einzahlungen aus der Rückzahlung von Darlehen sowie gewährten Vorschüssen</b>	<b>0,00</b>	<b>0,00</b>	<b>0,00</b>
3321	Einzahlungen aus Darlehen an Träger des öffentlichen Rechts			
3322	Einzahlungen aus Darlehen an Beteiligungen			
3323	Einzahlungen aus Darlehen an Unternehmen und Haushalte			
3325	Einzahlungen aus Vorschüssen und Anzahlungen			
<b>333</b>	<b>Einzahlungen aus Kapitaltransfers</b>	<b>0,00</b>	<b>0,00</b>	<b>0,00</b>
3331	Kapitaltransferzahlungen von Trägern des öffentlichen Rechts			
3332	Kapitaltransferzahlungen von Beteiligungen			
3333	Kapitaltransferzahlungen von Unternehmen			
3334	Kapitaltransferzahlungen von Haushalten und Organisationen ohne Erwerbscharakter			
3335	Kapitaltransferzahlungen vom Ausland			
<b>33</b>	<b>Summe Einzahlungen investive Gebarung</b>	<b>0,00</b>	<b>0,00</b>	<b>0,00</b>
<b>341</b>	<b>Auszahlungen aus der Investitionstätigkeit</b>	<b>0,00</b>	<b>0,00</b>	<b>0,00</b>
3411	Auszahlungen für den Erwerb von immateriellem Vermögen			

## Vertretungskörper und allgemeine Verwaltung (Gruppe 0)

MVAG	Mittelverwendungs- und aufbringungsgruppen (1. und 2. Ebene)	RA 2021	VA 2021	RA - VA
3412	Auszahlungen für den Erwerb von Grundstücken und Grundstückseinrichtungen			
3413	Auszahlungen für den Erwerb von Gebäuden und Bauten			
3414	Auszahlungen für den Erwerb von technischen Anlagen, Fahrzeuge und Maschinen			
3415	Auszahlungen für den Erwerb von Amts-, Betriebs- und Geschäftsausstattung			
3416	Auszahlungen für den Erwerb von Kulturgütern			
3417	Auszahlungen für den Erwerb von Beteiligungen			
<b>342</b>	<b>Auszahlungen von gewährten Darlehen sowie gewährten Vorschüssen</b>	<b>0,00</b>	<b>0,00</b>	<b>0,00</b>
3421	Auszahlung von Darlehen an Träger des öffentlichen Rechts			
3422	Auszahlung von Darlehen an Beteiligungen			
3423	Auszahlung von Darlehen an Unternehmen und Haushalte			
3425	Auszahlungen von Vorschüssen und Anzahlungen			
<b>343</b>	<b>Auszahlungen aus Kapitaltransfers</b>	<b>0,00</b>	<b>0,00</b>	<b>0,00</b>
3431	Kapitaltransferzahlungen an Träger des öffentlichen Rechts			
3432	Kapitaltransferzahlungen an Beteiligungen			
3433	Kapitaltransferzahlungen an Unternehmen (Finanzunternehmen)			
3434	Kapitaltransferzahlungen an Haushalte und Organisationen ohne Erwerbscharakter			
3435	Kapitaltransferzahlungen an das Ausland			
<b>34</b>	<b>Summe Auszahlungen investive Gebarung</b>	<b>0,00</b>	<b>0,00</b>	<b>0,00</b>
<b>SA2</b>	<b>Saldo (2) Geldfluss aus der Investiven Gebarung (33 – 34)</b>	<b>0,00</b>	<b>0,00</b>	<b>0,00</b>
<b>SA3</b>	<b>Saldo (3) Nettofinanzierungssaldo (Saldo 1 + Saldo 2)</b>	<b>-272.322,26</b>	<b>-269.000,00</b>	<b>-3.322,26</b>
<b>351</b>	<b>Einzahlungen aus der Aufnahme von Finanzschulden</b>	<b>0,00</b>	<b>0,00</b>	<b>0,00</b>
3511	Einzahlungen aus empfangenen Darlehen von öffentlichen Körperschaften und Rechtsträgern			
3512	Einzahlungen aus empfangenen Darlehen von Beteiligungen			
3513	Einzahlungen aus empfangenen Darlehen von Unternehmen und privaten Haushalten			
3514	Einzahlungen aus Finanzschulden (Finanzunternehmen)			
<b>353</b>	<b>Einzahlungen infolge eines Kapitaltausch bei derivativen Finanzinstrumenten mit Grundgeschäft</b>	<b>0,00</b>	<b>0,00</b>	<b>0,00</b>
3530	Einzahlungen infolge eines Kapitaltausch bei derivativen Finanzinstrumenten mit Grundgeschäft			
<b>355</b>	<b>Einzahlungen aus dem Abgang von Finanzinstrumenten</b>	<b>0,00</b>	<b>0,00</b>	<b>0,00</b>
3550	Einzahlungen aus dem Abgang von Finanzinstrumenten			
<b>35</b>	<b>Summe Einzahlungen aus der Finanzierungstätigkeit</b>	<b>0,00</b>	<b>0,00</b>	<b>0,00</b>
<b>361</b>	<b>Auszahlungen aus der Tilgung von Finanzschulden</b>	<b>0,00</b>	<b>0,00</b>	<b>0,00</b>

## Vertretungskörper und allgemeine Verwaltung (Gruppe 0)

MVAG	Mittelverwendungs- und aufbringungsgruppen (1. und 2. Ebene)	RA 2021	VA 2021	RA - VA
3611	Auszahlungen aus empfangenen Darlehen von öffentlichen Körperschaften und Rechtsträgern			
3612	Auszahlungen aus empfangenen Darlehen von Beteiligungen			
3613	Auszahlungen aus empfangenen Darlehen von Unternehmen und privaten Haushalten			
3614	Auszahlungen aus Finanzschulden			
3615	Auszahlung aus der Rückzahlung von Leasingverbindlichkeiten			
<b>363</b>	<b>Auszahlungen infolge eines Kapitaltausch bei derivativen Finanzinstrumenten mit Grundgeschäft</b>	<b>0,00</b>	<b>0,00</b>	<b>0,00</b>
3630	Auszahlungen infolge eines Kapitaltausch bei derivativen Finanzinstrumenten mit Grundgeschäft			
<b>365</b>	<b>Auszahlungen für den Erwerb von Finanzinstrumenten</b>	<b>0,00</b>	<b>0,00</b>	<b>0,00</b>
3650	Auszahlungen für den Erwerb von Finanzinstrumenten			
<b>36</b>	<b>Summe Auszahlungen aus der Finanzierungstätigkeit</b>	<b>0,00</b>	<b>0,00</b>	<b>0,00</b>
<b>SA4</b>	<b>Saldo (4) Geldfluss aus der Finanzierungstätigkeit (35 – 36)</b>	<b>0,00</b>	<b>0,00</b>	<b>0,00</b>
<b>SA5</b>	<b>Saldo (5) Geldfluss aus der voranschlagswirksamen Gebarung (Saldo 3 + Saldo 4)</b>	<b>-272.322,26</b>	<b>-269.000,00</b>	<b>-3.322,26</b>

## Öffentliche Ordnung und Sicherheit (Gruppe 1)

MVAG	Mittelverwendungs- und aufbringungsgruppen (1. und 2. Ebene)	RA 2021	VA 2021	RA - VA
<b>311</b>	<b>Einzahlungen aus der operativen Verwaltungstätigkeit</b>	<b>8.779,20</b>	<b>104.200,00</b>	<b>-95.420,80</b>
3111	Einzahlungen aus eigenen Abgaben			
3112	Einzahlungen aus Ertragsanteilen			
3113	Einzahlungen aus Gebühren			
3114	Einzahlungen aus Leistungen	8.773,20	3.000,00	5.773,20
3115	Einzahlungen aus Besitz und wirtschaftlicher Tätigkeit			
3116	Einzahlungen aus Veräußerung von geringwertigen Wirtschaftsgütern (GWG) und sonstige Einzahlungen	6,00	101.200,00	-101.194,00
<b>312</b>	<b>Einzahlungen aus Transfers (ohne Kapitaltransfers)</b>	<b>50.000,00</b>	<b>50.000,00</b>	<b>0,00</b>
3121	Transferzahlungen von Trägern des öffentlichen Rechts	50.000,00	50.000,00	
3122	Transferzahlungen von Beteiligungen			
3123	Transferzahlungen von Unternehmen (inkl. Finanzunternehmen)			
3124	Transferzahlungen von Haushalte und Organisationen ohne Erwerbscharakter			
3125	Transferzahlungen vom Ausland			
3126	Investitions- und Tilgungszuschüsse zwischen Unternehmungen und Betrieben der Gebietskörperschaft und der Gebietskörperschaft			
<b>313</b>	<b>Einzahlungen aus Finanzerträgen</b>	<b>0,00</b>	<b>0,00</b>	<b>0,00</b>
3131	Einzahlungen aus Zinserträgen			
3133	Einzahlungen aus Gewinnentnahmen von marktbestimmten Betrieben			
3134	Sonstige Einzahlungen aus Finanzerträgen			
3135	Einzahlungen aus Dividenden/Gewinnausschüttungen			
<b>31</b>	<b>Summe Einzahlungen operative Gebarung</b>	<b>58.779,20</b>	<b>154.200,00</b>	<b>-95.420,80</b>
<b>321</b>	<b>Auszahlungen aus Personalaufwand</b>	<b>0,00</b>	<b>0,00</b>	<b>0,00</b>
3211	Auszahlungen für Personalaufwand Bezüge, Nebengebühren, und Mehrleistungsvergütungen)			
3212	Auszahlungen für gesetzliche und freiwillige Sozialaufwendungen			
3213	Auszahlungen aus sonstigem Personalaufwand			
<b>322</b>	<b>Auszahlungen aus Sachaufwand (ohne Transferaufwand)</b>	<b>19.645,20</b>	<b>82.700,00</b>	<b>-63.054,80</b>
3221	Auszahlungen für Gebrauchs- und Verbrauchsgüter, Handelswaren			
3222	Auszahlungen für Verwaltungs- und Betriebsaufwand	12.723,25	8.600,00	4.123,25
3223	Auszahlungen für Leasing- und Mietaufwand			
3224	Auszahlungen für Instandhaltung	4.982,31	200,00	4.782,31
3225	Sonstige Auszahlungen aus Sachaufwand	1.939,64	73.900,00	-71.960,36
<b>323</b>	<b>Auszahlungen aus Transfers (ohne Kapitaltransfers)</b>	<b>1.388,27</b>	<b>2.800,00</b>	<b>-1.411,73</b>
3231	Transferzahlungen an Träger des öffentlichen Rechts	1.388,27	2.800,00	-1.411,73
3232	Transferzahlungen an Beteiligungen			
3233	Transferzahlungen an Unternehmen (inkl. Finanzunternehmen)			

## Öffentliche Ordnung und Sicherheit (Gruppe 1)

MVAG	Mittelverwendungs- und aufbringungsgruppen (1. und 2. Ebene)	RA 2021	VA 2021	RA - VA
3234	Transferzahlungen an Haushalte und Organisationen ohne Erwerbscharakter			
3235	Transferzahlungen an das Ausland			
3236	Investitions- und Tilgungszuschüsse zwischen Unternehmungen und Betrieben der Gebietskörperschaft und der Gebietskörperschaft			
<b>324</b>	<b>Auszahlungen aus Finanzaufwand</b>	<b>0,00</b>	<b>0,00</b>	<b>0,00</b>
3241	Auszahlungen für Zinsaufwand, für Finanzierungsleasing, für Forderungskauf, für Finanzschulden und derivative Finanzinstrumente m			
3242	Auszahlungen für Zinsen aus derivativen Finanzinstrumenten ohne Grundgeschäft			
3243	Auszahlung aus Gewinnentnahmen von marktbestimmten Betrieben			
3244	Sonstige Auszahlungen aus Finanzaufwendungen			
<b>32</b>	<b>Summe Auszahlungen operative Gebarung</b>	<b>21.033,47</b>	<b>85.500,00</b>	<b>-64.466,53</b>
<b>SA1</b>	<b>Saldo (1) Geldfluss aus der Operativen Gebarung (31 – 32)</b>	<b>37.745,73</b>	<b>68.700,00</b>	<b>-30.954,27</b>
<b>331</b>	<b>Einzahlungen aus der Investitionstätigkeit</b>	<b>0,00</b>	<b>0,00</b>	<b>0,00</b>
3311	Einzahlungen aus der Veräußerung von immateriellem Vermögen			
3312	Einzahlungen aus der Veräußerung von Grundstücken und Grundstückeinrichtungen			
3313	Einzahlungen aus der Veräußerung von Gebäuden und Bauten			
3314	Einzahlungen aus der Veräußerung von technischen Anlagen, Fahrzeuge und Maschinen			
3315	Einzahlungen aus der Veräußerung von Amts-, Betriebs- und Geschäftsausstattung			
3316	Einzahlungen aus der Veräußerung von Kulturgütern			
3317	Einzahlungen aus der Veräußerung von Beteiligungen			
<b>332</b>	<b>Einzahlungen aus der Rückzahlung von Darlehen sowie gewährten Vorschüssen</b>	<b>0,00</b>	<b>0,00</b>	<b>0,00</b>
3321	Einzahlungen aus Darlehen an Träger des öffentlichen Rechts			
3322	Einzahlungen aus Darlehen an Beteiligungen			
3323	Einzahlungen aus Darlehen an Unternehmen und Haushalte			
3325	Einzahlungen aus Vorschüssen und Anzahlungen			
<b>333</b>	<b>Einzahlungen aus Kapitaltransfers</b>	<b>0,00</b>	<b>0,00</b>	<b>0,00</b>
3331	Kapitaltransferzahlungen von Trägern des öffentlichen Rechts			
3332	Kapitaltransferzahlungen von Beteiligungen			
3333	Kapitaltransferzahlungen von Unternehmen			
3334	Kapitaltransferzahlungen von Haushalten und Organisationen ohne Erwerbscharakter			
3335	Kapitaltransferzahlungen vom Ausland			
<b>33</b>	<b>Summe Einzahlungen investive Gebarung</b>	<b>0,00</b>	<b>0,00</b>	<b>0,00</b>
<b>341</b>	<b>Auszahlungen aus der Investitionstätigkeit</b>	<b>27.912,15</b>	<b>151.200,00</b>	<b>-123.287,85</b>
3411	Auszahlungen für den Erwerb von immateriellem Vermögen			

## Öffentliche Ordnung und Sicherheit (Gruppe 1)

MVAG	Mittelverwendungs- und aufbringungsgruppen (1. und 2. Ebene)	RA 2021	VA 2021	RA - VA
3412	Auszahlungen für den Erwerb von Grundstücken und Grundstückseinrichtungen			
3413	Auszahlungen für den Erwerb von Gebäuden und Bauten	9.323,75	101.500,00	-92.176,25
3414	Auszahlungen für den Erwerb von technischen Anlagen, Fahrzeuge und Maschinen	18.588,40	49.700,00	-31.111,60
3415	Auszahlungen für den Erwerb von Amts-, Betriebs- und Geschäftsausstattung			
3416	Auszahlungen für den Erwerb von Kulturgütern			
3417	Auszahlungen für den Erwerb von Beteiligungen			
<b>342</b>	<b>Auszahlungen von gewährten Darlehen sowie gewährten Vorschüssen</b>	<b>0,00</b>	<b>0,00</b>	<b>0,00</b>
3421	Auszahlung von Darlehen an Träger des öffentlichen Rechts			
3422	Auszahlung von Darlehen an Beteiligungen			
3423	Auszahlung von Darlehen an Unternehmen und Haushalte			
3425	Auszahlungen von Vorschüssen und Anzahlungen			
<b>343</b>	<b>Auszahlungen aus Kapitaltransfers</b>	<b>0,00</b>	<b>0,00</b>	<b>0,00</b>
3431	Kapitaltransferzahlungen an Träger des öffentlichen Rechts			
3432	Kapitaltransferzahlungen an Beteiligungen			
3433	Kapitaltransferzahlungen an Unternehmen (Finanzunternehmen)			
3434	Kapitaltransferzahlungen an Haushalte und Organisationen ohne Erwerbscharakter			
3435	Kapitaltransferzahlungen an das Ausland			
<b>34</b>	<b>Summe Auszahlungen investive Gebarung</b>	<b>27.912,15</b>	<b>151.200,00</b>	<b>-123.287,85</b>
<b>SA2</b>	<b>Saldo (2) Geldfluss aus der Investiven Gebarung (33 – 34)</b>	<b>-27.912,15</b>	<b>-151.200,00</b>	<b>123.287,85</b>
<b>SA3</b>	<b>Saldo (3) Nettofinanzierungssaldo (Saldo 1 + Saldo 2)</b>	<b>9.833,58</b>	<b>-82.500,00</b>	<b>92.333,58</b>
<b>351</b>	<b>Einzahlungen aus der Aufnahme von Finanzschulden</b>	<b>0,00</b>	<b>0,00</b>	<b>0,00</b>
3511	Einzahlungen aus empfangenen Darlehen von öffentlichen Körperschaften und Rechtsträgern			
3512	Einzahlungen aus empfangenen Darlehen von Beteiligungen			
3513	Einzahlungen aus empfangenen Darlehen von Unternehmen und privaten Haushalten			
3514	Einzahlungen aus Finanzschulden (Finanzunternehmen)			
<b>353</b>	<b>Einzahlungen infolge eines Kapitaltausch bei derivativen Finanzinstrumenten mit Grundgeschäft</b>	<b>0,00</b>	<b>0,00</b>	<b>0,00</b>
3530	Einzahlungen infolge eines Kapitaltausch bei derivativen Finanzinstrumenten mit Grundgeschäft			
<b>355</b>	<b>Einzahlungen aus dem Abgang von Finanzinstrumenten</b>	<b>0,00</b>	<b>0,00</b>	<b>0,00</b>
3550	Einzahlungen aus dem Abgang von Finanzinstrumenten			
<b>35</b>	<b>Summe Einzahlungen aus der Finanzierungstätigkeit</b>	<b>0,00</b>	<b>0,00</b>	<b>0,00</b>
<b>361</b>	<b>Auszahlungen aus der Tilgung von Finanzschulden</b>	<b>0,00</b>	<b>0,00</b>	<b>0,00</b>

## Öffentliche Ordnung und Sicherheit (Gruppe 1)

MVAG	Mittelverwendungs- und aufbringungsgruppen (1. und 2. Ebene)	RA 2021	VA 2021	RA - VA
3611	Auszahlungen aus empfangenen Darlehen von öffentlichen Körperschaften und Rechtsträgern			
3612	Auszahlungen aus empfangenen Darlehen von Beteiligungen			
3613	Auszahlungen aus empfangenen Darlehen von Unternehmen und privaten Haushalten			
3614	Auszahlungen aus Finanzschulden			
3615	Auszahlung aus der Rückzahlung von Leasingverbindlichkeiten			
<b>363</b>	<b>Auszahlungen infolge eines Kapitaltausch bei derivativen Finanzinstrumenten mit Grundgeschäft</b>	<b>0,00</b>	<b>0,00</b>	<b>0,00</b>
3630	Auszahlungen infolge eines Kapitaltausch bei derivativen Finanzinstrumenten mit Grundgeschäft			
<b>365</b>	<b>Auszahlungen für den Erwerb von Finanzinstrumenten</b>	<b>0,00</b>	<b>0,00</b>	<b>0,00</b>
3650	Auszahlungen für den Erwerb von Finanzinstrumenten			
<b>36</b>	<b>Summe Auszahlungen aus der Finanzierungstätigkeit</b>	<b>0,00</b>	<b>0,00</b>	<b>0,00</b>
<b>SA4</b>	<b>Saldo (4) Geldfluss aus der Finanzierungstätigkeit (35 – 36)</b>	<b>0,00</b>	<b>0,00</b>	<b>0,00</b>
<b>SA5</b>	<b>Saldo (5) Geldfluss aus der voranschlagswirksamen Gebarung (Saldo 3 + Saldo 4)</b>	<b>9.833,58</b>	<b>-82.500,00</b>	<b>92.333,58</b>

## Unterricht, Erziehung, Sport und Wissenschaft (Gruppe 2)

MVAG	Mittelverwendungs- und aufbringungsgruppen (1. und 2. Ebene)	RA 2021	VA 2021	RA - VA
<b>311</b>	<b>Einzahlungen aus der operativen Verwaltungstätigkeit</b>	<b>20.644,65</b>	<b>14.100,00</b>	<b>6.544,65</b>
3111	Einzahlungen aus eigenen Abgaben			
3112	Einzahlungen aus Ertragsanteilen			
3113	Einzahlungen aus Gebühren			
3114	Einzahlungen aus Leistungen	18.644,65	12.100,00	6.544,65
3115	Einzahlungen aus Besitz und wirtschaftlicher Tätigkeit			
3116	Einzahlungen aus Veräußerung von geringwertigen Wirtschaftsgütern (GWG) und sonstige Einzahlungen	2.000,00	2.000,00	
<b>312</b>	<b>Einzahlungen aus Transfers (ohne Kapitaltransfers)</b>	<b>0,00</b>	<b>0,00</b>	<b>0,00</b>
3121	Transferzahlungen von Trägern des öffentlichen Rechts			
3122	Transferzahlungen von Beteiligungen			
3123	Transferzahlungen von Unternehmen (inkl. Finanzunternehmen)			
3124	Transferzahlungen von Haushalte und Organisationen ohne Erwerbscharakter			
3125	Transferzahlungen vom Ausland			
3126	Investitions- und Tilgungszuschüsse zwischen Unternehmungen und Betrieben der Gebietskörperschaft und der Gebietskörperschaft			
<b>313</b>	<b>Einzahlungen aus Finanzerträgen</b>	<b>0,00</b>	<b>0,00</b>	<b>0,00</b>
3131	Einzahlungen aus Zinserträgen			
3133	Einzahlungen aus Gewinnentnahmen von marktbestimmten Betrieben			
3134	Sonstige Einzahlungen aus Finanzerträgen			
3135	Einzahlungen aus Dividenden/Gewinnausschüttungen			
<b>31</b>	<b>Summe Einzahlungen operative Gebarung</b>	<b>20.644,65</b>	<b>14.100,00</b>	<b>6.544,65</b>
<b>321</b>	<b>Auszahlungen aus Personalaufwand</b>	<b>48.568,80</b>	<b>48.800,00</b>	<b>-231,20</b>
3211	Auszahlungen für Personalaufwand Bezüge, Nebengebühren, und Mehrleistungsvergütungen)	38.363,85	38.200,00	163,85
3212	Auszahlungen für gesetzliche und freiwillige Sozialaufwendungen	10.204,95	10.600,00	-395,05
3213	Auszahlungen aus sonstigem Personalaufwand			
<b>322</b>	<b>Auszahlungen aus Sachaufwand (ohne Transferaufwand)</b>	<b>36.107,48</b>	<b>34.400,00</b>	<b>1.707,48</b>
3221	Auszahlungen für Gebrauchs- und Verbrauchsgüter, Handelswaren	5.090,63	5.000,00	90,63
3222	Auszahlungen für Verwaltungs- und Betriebsaufwand	12.901,65	12.000,00	901,65
3223	Auszahlungen für Leasing- und Mietaufwand	637,91	700,00	-62,09
3224	Auszahlungen für Instandhaltung	3.419,65	2.400,00	1.019,65
3225	Sonstige Auszahlungen aus Sachaufwand	14.057,64	14.300,00	-242,36
<b>323</b>	<b>Auszahlungen aus Transfers (ohne Kapitaltransfers)</b>	<b>86.053,91</b>	<b>75.400,00</b>	<b>10.653,91</b>
3231	Transferzahlungen an Träger des öffentlichen Rechts	49.976,88	50.400,00	-423,12
3232	Transferzahlungen an Beteiligungen			
3233	Transferzahlungen an Unternehmen (inkl. Finanzunternehmen)			

## Unterricht, Erziehung, Sport und Wissenschaft (Gruppe 2)

MVAG	Mittelverwendungs- und aufbringungsgruppen (1. und 2. Ebene)	RA 2021	VA 2021	RA - VA
3234	Transferzahlungen an Haushalte und Organisationen ohne Erwerbscharakter	36.077,03	25.000,00	11.077,03
3235	Transferzahlungen an das Ausland			
3236	Investitions- und Tilgungszuschüsse zwischen Unternehmungen und Betrieben der Gebietskörperschaft und der Gebietskörperschaft			
<b>324</b>	<b>Auszahlungen aus Finanzaufwand</b>	<b>0,00</b>	<b>0,00</b>	<b>0,00</b>
3241	Auszahlungen für Zinsaufwand, für Finanzierungsleasing, für Forderungskauf, für Finanzschulden und derivative Finanzinstrumente m			
3242	Auszahlungen für Zinsen aus derivativen Finanzinstrumenten ohne Grundgeschäft			
3243	Auszahlung aus Gewinnentnahmen von marktbestimmten Betrieben			
3244	Sonstige Auszahlungen aus Finanzaufwendungen			
<b>32</b>	<b>Summe Auszahlungen operative Gebarung</b>	<b>170.730,19</b>	<b>158.600,00</b>	<b>12.130,19</b>
<b>SA1</b>	<b>Saldo (1) Geldfluss aus der Operativen Gebarung (31 – 32)</b>	<b>-150.085,54</b>	<b>-144.500,00</b>	<b>-5.585,54</b>
<b>331</b>	<b>Einzahlungen aus der Investitionstätigkeit</b>	<b>0,00</b>	<b>0,00</b>	<b>0,00</b>
3311	Einzahlungen aus der Veräußerung von immateriellem Vermögen			
3312	Einzahlungen aus der Veräußerung von Grundstücken und Grundstückeinrichtungen			
3313	Einzahlungen aus der Veräußerung von Gebäuden und Bauten			
3314	Einzahlungen aus der Veräußerung von technischen Anlagen, Fahrzeuge und Maschinen			
3315	Einzahlungen aus der Veräußerung von Amts-, Betriebs- und Geschäftsausstattung			
3316	Einzahlungen aus der Veräußerung von Kulturgütern			
3317	Einzahlungen aus der Veräußerung von Beteiligungen			
<b>332</b>	<b>Einzahlungen aus der Rückzahlung von Darlehen sowie gewährten Vorschüssen</b>	<b>0,00</b>	<b>0,00</b>	<b>0,00</b>
3321	Einzahlungen aus Darlehen an Träger des öffentlichen Rechts			
3322	Einzahlungen aus Darlehen an Beteiligungen			
3323	Einzahlungen aus Darlehen an Unternehmen und Haushalte			
3325	Einzahlungen aus Vorschüssen und Anzahlungen			
<b>333</b>	<b>Einzahlungen aus Kapitaltransfers</b>	<b>0,00</b>	<b>0,00</b>	<b>0,00</b>
3331	Kapitaltransferzahlungen von Trägern des öffentlichen Rechts			
3332	Kapitaltransferzahlungen von Beteiligungen			
3333	Kapitaltransferzahlungen von Unternehmen			
3334	Kapitaltransferzahlungen von Haushalten und Organisationen ohne Erwerbscharakter			
3335	Kapitaltransferzahlungen vom Ausland			
<b>33</b>	<b>Summe Einzahlungen investive Gebarung</b>	<b>0,00</b>	<b>0,00</b>	<b>0,00</b>
<b>341</b>	<b>Auszahlungen aus der Investitionstätigkeit</b>	<b>1.364,75</b>	<b>300,00</b>	<b>1.064,75</b>
3411	Auszahlungen für den Erwerb von immateriellem Vermögen			

## Unterricht, Erziehung, Sport und Wissenschaft (Gruppe 2)

MVAG	Mittelverwendungs- und aufbringungsgruppen (1. und 2. Ebene)	RA 2021	VA 2021	RA - VA
3412	Auszahlungen für den Erwerb von Grundstücken und Grundstückseinrichtungen			
3413	Auszahlungen für den Erwerb von Gebäuden und Bauten			
3414	Auszahlungen für den Erwerb von technischen Anlagen, Fahrzeuge und Maschinen			
3415	Auszahlungen für den Erwerb von Amts-, Betriebs- und Geschäftsausstattung	1.364,75	300,00	1.064,75
3416	Auszahlungen für den Erwerb von Kulturgütern			
3417	Auszahlungen für den Erwerb von Beteiligungen			
<b>342</b>	<b>Auszahlungen von gewährten Darlehen sowie gewährten Vorschüssen</b>	<b>0,00</b>	<b>0,00</b>	<b>0,00</b>
3421	Auszahlung von Darlehen an Träger des öffentlichen Rechts			
3422	Auszahlung von Darlehen an Beteiligungen			
3423	Auszahlung von Darlehen an Unternehmen und Haushalte			
3425	Auszahlungen von Vorschüssen und Anzahlungen			
<b>343</b>	<b>Auszahlungen aus Kapitaltransfers</b>	<b>0,00</b>	<b>0,00</b>	<b>0,00</b>
3431	Kapitaltransferzahlungen an Träger des öffentlichen Rechts			
3432	Kapitaltransferzahlungen an Beteiligungen			
3433	Kapitaltransferzahlungen an Unternehmen (Finanzunternehmen)			
3434	Kapitaltransferzahlungen an Haushalte und Organisationen ohne Erwerbscharakter			
3435	Kapitaltransferzahlungen an das Ausland			
<b>34</b>	<b>Summe Auszahlungen investive Gebarung</b>	<b>1.364,75</b>	<b>300,00</b>	<b>1.064,75</b>
<b>SA2</b>	<b>Saldo (2) Geldfluss aus der Investiven Gebarung (33 – 34)</b>	<b>-1.364,75</b>	<b>-300,00</b>	<b>-1.064,75</b>
<b>SA3</b>	<b>Saldo (3) Nettofinanzierungssaldo (Saldo 1 + Saldo 2)</b>	<b>-151.450,29</b>	<b>-144.800,00</b>	<b>-6.650,29</b>
<b>351</b>	<b>Einzahlungen aus der Aufnahme von Finanzschulden</b>	<b>0,00</b>	<b>0,00</b>	<b>0,00</b>
3511	Einzahlungen aus empfangenen Darlehen von öffentlichen Körperschaften und Rechtsträgern			
3512	Einzahlungen aus empfangenen Darlehen von Beteiligungen			
3513	Einzahlungen aus empfangenen Darlehen von Unternehmen und privaten Haushalten			
3514	Einzahlungen aus Finanzschulden (Finanzunternehmen)			
<b>353</b>	<b>Einzahlungen infolge eines Kapitaltausch bei derivativen Finanzinstrumenten mit Grundgeschäft</b>	<b>0,00</b>	<b>0,00</b>	<b>0,00</b>
3530	Einzahlungen infolge eines Kapitaltausch bei derivativen Finanzinstrumenten mit Grundgeschäft			
<b>355</b>	<b>Einzahlungen aus dem Abgang von Finanzinstrumenten</b>	<b>0,00</b>	<b>0,00</b>	<b>0,00</b>
3550	Einzahlungen aus dem Abgang von Finanzinstrumenten			
<b>35</b>	<b>Summe Einzahlungen aus der Finanzierungstätigkeit</b>	<b>0,00</b>	<b>0,00</b>	<b>0,00</b>
<b>361</b>	<b>Auszahlungen aus der Tilgung von Finanzschulden</b>	<b>0,00</b>	<b>0,00</b>	<b>0,00</b>

**Unterricht, Erziehung, Sport und Wissenschaft (Gruppe 2)**

<b>MVAG</b>	<b>Mittelverwendungs- und aufbringungsgruppen (1. und 2. Ebene)</b>	<b>RA 2021</b>	<b>VA 2021</b>	<b>RA - VA</b>
3611	Auszahlungen aus empfangenen Darlehen von öffentlichen Körperschaften und Rechtsträgern			
3612	Auszahlungen aus empfangenen Darlehen von Beteiligungen			
3613	Auszahlungen aus empfangenen Darlehen von Unternehmen und privaten Haushalten			
3614	Auszahlungen aus Finanzschulden			
3615	Auszahlung aus der Rückzahlung von Leasingverbindlichkeiten			
<b>363</b>	<b>Auszahlungen infolge eines Kapitaltausch bei derivativen Finanzinstrumenten mit Grundgeschäft</b>	<b>0,00</b>	<b>0,00</b>	<b>0,00</b>
3630	Auszahlungen infolge eines Kapitaltausch bei derivativen Finanzinstrumenten mit Grundgeschäft			
<b>365</b>	<b>Auszahlungen für den Erwerb von Finanzinstrumenten</b>	<b>0,00</b>	<b>0,00</b>	<b>0,00</b>
3650	Auszahlungen für den Erwerb von Finanzinstrumenten			
<b>36</b>	<b>Summe Auszahlungen aus der Finanzierungstätigkeit</b>	<b>0,00</b>	<b>0,00</b>	<b>0,00</b>
<b>SA4</b>	<b>Saldo (4) Geldfluss aus der Finanzierungstätigkeit (35 – 36)</b>	<b>0,00</b>	<b>0,00</b>	<b>0,00</b>
<b>SA5</b>	<b>Saldo (5) Geldfluss aus der voranschlagswirksamen Gebarung (Saldo 3 + Saldo 4)</b>	<b>-151.450,29</b>	<b>-144.800,00</b>	<b>-6.650,29</b>

## Kunst, Kultur und Kultus (Gruppe 3)

MVAG	Mittelverwendungs- und aufbringungsgruppen (1. und 2. Ebene)	RA 2021	VA 2021	RA - VA
<b>311</b>	<b>Einzahlungen aus der operativen Verwaltungstätigkeit</b>	<b>21,62</b>	<b>100,00</b>	<b>-78,38</b>
3111	Einzahlungen aus eigenen Abgaben			
3112	Einzahlungen aus Ertragsanteilen			
3113	Einzahlungen aus Gebühren			
3114	Einzahlungen aus Leistungen	21,62		21,62
3115	Einzahlungen aus Besitz und wirtschaftlicher Tätigkeit			
3116	Einzahlungen aus Veräußerung von geringwertigen Wirtschaftsgütern (GWG) und sonstige Einzahlungen		100,00	-100,00
<b>312</b>	<b>Einzahlungen aus Transfers (ohne Kapitaltransfers)</b>	<b>0,00</b>	<b>0,00</b>	<b>0,00</b>
3121	Transferzahlungen von Trägern des öffentlichen Rechts			
3122	Transferzahlungen von Beteiligungen			
3123	Transferzahlungen von Unternehmen (inkl. Finanzunternehmen)			
3124	Transferzahlungen von Haushalte und Organisationen ohne Erwerbscharakter			
3125	Transferzahlungen vom Ausland			
3126	Investitions- und Tilgungszuschüsse zwischen Unternehmungen und Betrieben der Gebietskörperschaft und der Gebietskörperschaft			
<b>313</b>	<b>Einzahlungen aus Finanzerträgen</b>	<b>0,00</b>	<b>0,00</b>	<b>0,00</b>
3131	Einzahlungen aus Zinserträgen			
3133	Einzahlungen aus Gewinnentnahmen von marktbestimmten Betrieben			
3134	Sonstige Einzahlungen aus Finanzerträgen			
3135	Einzahlungen aus Dividenden/Gewinnausschüttungen			
<b>31</b>	<b>Summe Einzahlungen operative Gebarung</b>	<b>21,62</b>	<b>100,00</b>	<b>-78,38</b>
<b>321</b>	<b>Auszahlungen aus Personalaufwand</b>	<b>0,00</b>	<b>0,00</b>	<b>0,00</b>
3211	Auszahlungen für Personalaufwand Bezüge, Nebengebühren, und Mehrleistungsvergütungen)			
3212	Auszahlungen für gesetzliche und freiwillige Sozialaufwendungen			
3213	Auszahlungen aus sonstigem Personalaufwand			
<b>322</b>	<b>Auszahlungen aus Sachaufwand (ohne Transferaufwand)</b>	<b>5.081,79</b>	<b>12.500,00</b>	<b>-7.418,21</b>
3221	Auszahlungen für Gebrauchs- und Verbrauchsgüter, Handelswaren	914,67	400,00	514,67
3222	Auszahlungen für Verwaltungs- und Betriebsaufwand	1.053,46	1.300,00	-246,54
3223	Auszahlungen für Leasing- und Mietaufwand			
3224	Auszahlungen für Instandhaltung	167,13		167,13
3225	Sonstige Auszahlungen aus Sachaufwand	2.946,53	10.800,00	-7.853,47
<b>323</b>	<b>Auszahlungen aus Transfers (ohne Kapitaltransfers)</b>	<b>3.543,13</b>	<b>3.300,00</b>	<b>243,13</b>
3231	Transferzahlungen an Träger des öffentlichen Rechts	3.543,13	3.300,00	243,13
3232	Transferzahlungen an Beteiligungen			
3233	Transferzahlungen an Unternehmen (inkl. Finanzunternehmen)			

## Kunst, Kultur und Kultus (Gruppe 3)

MVAG	Mittelverwendungs- und aufbringungsgruppen (1. und 2. Ebene)	RA 2021	VA 2021	RA - VA
3234	Transferzahlungen an Haushalte und Organisationen ohne Erwerbscharakter			
3235	Transferzahlungen an das Ausland			
3236	Investitions- und Tilgungszuschüsse zwischen Unternehmungen und Betrieben der Gebietskörperschaft und der Gebietskörperschaft			
<b>324</b>	<b>Auszahlungen aus Finanzaufwand</b>	<b>0,00</b>	<b>0,00</b>	<b>0,00</b>
3241	Auszahlungen für Zinsaufwand, für Finanzierungsleasing, für Forderungskauf, für Finanzschulden und derivative Finanzinstrumente m			
3242	Auszahlungen für Zinsen aus derivativen Finanzinstrumenten ohne Grundgeschäft			
3243	Auszahlung aus Gewinnentnahmen von marktbestimmten Betrieben			
3244	Sonstige Auszahlungen aus Finanzaufwendungen			
<b>32</b>	<b>Summe Auszahlungen operative Gebarung</b>	<b>8.624,92</b>	<b>15.800,00</b>	<b>-7.175,08</b>
<b>SA1</b>	<b>Saldo (1) Geldfluss aus der Operativen Gebarung (31 – 32)</b>	<b>-8.603,30</b>	<b>-15.700,00</b>	<b>7.096,70</b>
<b>331</b>	<b>Einzahlungen aus der Investitionstätigkeit</b>	<b>0,00</b>	<b>0,00</b>	<b>0,00</b>
3311	Einzahlungen aus der Veräußerung von immateriellem Vermögen			
3312	Einzahlungen aus der Veräußerung von Grundstücken und Grundstückeinrichtungen			
3313	Einzahlungen aus der Veräußerung von Gebäuden und Bauten			
3314	Einzahlungen aus der Veräußerung von technischen Anlagen, Fahrzeuge und Maschinen			
3315	Einzahlungen aus der Veräußerung von Amts-, Betriebs- und Geschäftsausstattung			
3316	Einzahlungen aus der Veräußerung von Kulturgütern			
3317	Einzahlungen aus der Veräußerung von Beteiligungen			
<b>332</b>	<b>Einzahlungen aus der Rückzahlung von Darlehen sowie gewährten Vorschüssen</b>	<b>0,00</b>	<b>0,00</b>	<b>0,00</b>
3321	Einzahlungen aus Darlehen an Träger des öffentlichen Rechts			
3322	Einzahlungen aus Darlehen an Beteiligungen			
3323	Einzahlungen aus Darlehen an Unternehmen und Haushalte			
3325	Einzahlungen aus Vorschüssen und Anzahlungen			
<b>333</b>	<b>Einzahlungen aus Kapitaltransfers</b>	<b>0,00</b>	<b>0,00</b>	<b>0,00</b>
3331	Kapitaltransferzahlungen von Trägern des öffentlichen Rechts			
3332	Kapitaltransferzahlungen von Beteiligungen			
3333	Kapitaltransferzahlungen von Unternehmen			
3334	Kapitaltransferzahlungen von Haushalten und Organisationen ohne Erwerbscharakter			
3335	Kapitaltransferzahlungen vom Ausland			
<b>33</b>	<b>Summe Einzahlungen investive Gebarung</b>	<b>0,00</b>	<b>0,00</b>	<b>0,00</b>
<b>341</b>	<b>Auszahlungen aus der Investitionstätigkeit</b>	<b>0,00</b>	<b>0,00</b>	<b>0,00</b>
3411	Auszahlungen für den Erwerb von immateriellem Vermögen			

**Kunst, Kultur und Kultus (Gruppe 3)**

MVAG	Mittelverwendungs- und aufbringungsgruppen (1. und 2. Ebene)	RA 2021	VA 2021	RA - VA
3412	Auszahlungen für den Erwerb von Grundstücken und Grundstückseinrichtungen			
3413	Auszahlungen für den Erwerb von Gebäuden und Bauten			
3414	Auszahlungen für den Erwerb von technischen Anlagen, Fahrzeuge und Maschinen			
3415	Auszahlungen für den Erwerb von Amts-, Betriebs- und Geschäftsausstattung			
3416	Auszahlungen für den Erwerb von Kulturgütern			
3417	Auszahlungen für den Erwerb von Beteiligungen			
<b>342</b>	<b>Auszahlungen von gewährten Darlehen sowie gewährten Vorschüssen</b>	<b>0,00</b>	<b>0,00</b>	<b>0,00</b>
3421	Auszahlung von Darlehen an Träger des öffentlichen Rechts			
3422	Auszahlung von Darlehen an Beteiligungen			
3423	Auszahlung von Darlehen an Unternehmen und Haushalte			
3425	Auszahlungen von Vorschüssen und Anzahlungen			
<b>343</b>	<b>Auszahlungen aus Kapitaltransfers</b>	<b>156,00</b>	<b>200,00</b>	<b>-44,00</b>
3431	Kapitaltransferzahlungen an Träger des öffentlichen Rechts			
3432	Kapitaltransferzahlungen an Beteiligungen			
3433	Kapitaltransferzahlungen an Unternehmen (Finanzunternehmen)			
3434	Kapitaltransferzahlungen an Haushalte und Organisationen ohne Erwerbscharakter	156,00	200,00	-44,00
3435	Kapitaltransferzahlungen an das Ausland			
<b>34</b>	<b>Summe Auszahlungen investive Gebarung</b>	<b>156,00</b>	<b>200,00</b>	<b>-44,00</b>
<b>SA2</b>	<b>Saldo (2) Geldfluss aus der Investiven Gebarung (33 – 34)</b>	<b>-156,00</b>	<b>-200,00</b>	<b>44,00</b>
<b>SA3</b>	<b>Saldo (3) Nettofinanzierungssaldo (Saldo 1 + Saldo 2)</b>	<b>-8.759,30</b>	<b>-15.900,00</b>	<b>7.140,70</b>
<b>351</b>	<b>Einzahlungen aus der Aufnahme von Finanzschulden</b>	<b>0,00</b>	<b>0,00</b>	<b>0,00</b>
3511	Einzahlungen aus empfangenen Darlehen von öffentlichen Körperschaften und Rechtsträgern			
3512	Einzahlungen aus empfangenen Darlehen von Beteiligungen			
3513	Einzahlungen aus empfangenen Darlehen von Unternehmen und privaten Haushalten			
3514	Einzahlungen aus Finanzschulden (Finanzunternehmen)			
<b>353</b>	<b>Einzahlungen infolge eines Kapitaltausch bei derivativen Finanzinstrumenten mit Grundgeschäft</b>	<b>0,00</b>	<b>0,00</b>	<b>0,00</b>
3530	Einzahlungen infolge eines Kapitaltausch bei derivativen Finanzinstrumenten mit Grundgeschäft			
<b>355</b>	<b>Einzahlungen aus dem Abgang von Finanzinstrumenten</b>	<b>0,00</b>	<b>0,00</b>	<b>0,00</b>
3550	Einzahlungen aus dem Abgang von Finanzinstrumenten			
<b>35</b>	<b>Summe Einzahlungen aus der Finanzierungstätigkeit</b>	<b>0,00</b>	<b>0,00</b>	<b>0,00</b>
<b>361</b>	<b>Auszahlungen aus der Tilgung von Finanzschulden</b>	<b>0,00</b>	<b>0,00</b>	<b>0,00</b>

**Kunst, Kultur und Kultus (Gruppe 3)**

MVAG	Mittelverwendungs- und aufbringungsgruppen (1. und 2. Ebene)	RA 2021	VA 2021	RA - VA
3611	Auszahlungen aus empfangenen Darlehen von öffentlichen Körperschaften und Rechtsträgern			
3612	Auszahlungen aus empfangenen Darlehen von Beteiligungen			
3613	Auszahlungen aus empfangenen Darlehen von Unternehmen und privaten Haushalten			
3614	Auszahlungen aus Finanzschulden			
3615	Auszahlung aus der Rückzahlung von Leasingverbindlichkeiten			
<b>363</b>	<b>Auszahlungen infolge eines Kapitaltausch bei derivativen Finanzinstrumenten mit Grundgeschäft</b>	<b>0,00</b>	<b>0,00</b>	<b>0,00</b>
3630	Auszahlungen infolge eines Kapitaltausch bei derivativen Finanzinstrumenten mit Grundgeschäft			
<b>365</b>	<b>Auszahlungen für den Erwerb von Finanzinstrumenten</b>	<b>0,00</b>	<b>0,00</b>	<b>0,00</b>
3650	Auszahlungen für den Erwerb von Finanzinstrumenten			
<b>36</b>	<b>Summe Auszahlungen aus der Finanzierungstätigkeit</b>	<b>0,00</b>	<b>0,00</b>	<b>0,00</b>
<b>SA4</b>	<b>Saldo (4) Geldfluss aus der Finanzierungstätigkeit (35 – 36)</b>	<b>0,00</b>	<b>0,00</b>	<b>0,00</b>
<b>SA5</b>	<b>Saldo (5) Geldfluss aus der voranschlagswirksamen Gebarung (Saldo 3 + Saldo 4)</b>	<b>-8.759,30</b>	<b>-15.900,00</b>	<b>7.140,70</b>

## Soziale Wohlfahrt und Wohnbauförderung (Gruppe 4)

MVAG	Mittelverwendungs- und aufbringungsgruppen (1. und 2. Ebene)	RA 2021	VA 2021	RA - VA
<b>311</b>	<b>Einzahlungen aus der operativen Verwaltungstätigkeit</b>	<b>0,00</b>	<b>0,00</b>	<b>0,00</b>
3111	Einzahlungen aus eigenen Abgaben			
3112	Einzahlungen aus Ertragsanteilen			
3113	Einzahlungen aus Gebühren			
3114	Einzahlungen aus Leistungen			
3115	Einzahlungen aus Besitz und wirtschaftlicher Tätigkeit			
3116	Einzahlungen aus Veräußerung von geringwertigen Wirtschaftsgütern (GWG) und sonstige Einzahlungen			
<b>312</b>	<b>Einzahlungen aus Transfers (ohne Kapitaltransfers)</b>	<b>0,00</b>	<b>0,00</b>	<b>0,00</b>
3121	Transferzahlungen von Trägern des öffentlichen Rechts			
3122	Transferzahlungen von Beteiligungen			
3123	Transferzahlungen von Unternehmen (inkl. Finanzunternehmen)			
3124	Transferzahlungen von Haushalte und Organisationen ohne Erwerbscharakter			
3125	Transferzahlungen vom Ausland			
3126	Investitions- und Tilgungszuschüsse zwischen Unternehmungen und Betrieben der Gebietskörperschaft und der Gebietskörperschaft			
<b>313</b>	<b>Einzahlungen aus Finanzerträgen</b>	<b>0,00</b>	<b>0,00</b>	<b>0,00</b>
3131	Einzahlungen aus Zinserträgen			
3133	Einzahlungen aus Gewinnentnahmen von marktbestimmten Betrieben			
3134	Sonstige Einzahlungen aus Finanzerträgen			
3135	Einzahlungen aus Dividenden/Gewinnausschüttungen			
<b>31</b>	<b>Summe Einzahlungen operative Gebarung</b>	<b>0,00</b>	<b>0,00</b>	<b>0,00</b>
<b>321</b>	<b>Auszahlungen aus Personalaufwand</b>	<b>0,00</b>	<b>0,00</b>	<b>0,00</b>
3211	Auszahlungen für Personalaufwand Bezüge, Nebengebühren, und Mehrleistungsvergütungen)			
3212	Auszahlungen für gesetzliche und freiwillige Sozialaufwendungen			
3213	Auszahlungen aus sonstigem Personalaufwand			
<b>322</b>	<b>Auszahlungen aus Sachaufwand (ohne Transferaufwand)</b>	<b>1.288,00</b>	<b>2.600,00</b>	<b>-1.312,00</b>
3221	Auszahlungen für Gebrauchs- und Verbrauchsgüter, Handelswaren	1.228,00	1.600,00	-372,00
3222	Auszahlungen für Verwaltungs- und Betriebsaufwand			
3223	Auszahlungen für Leasing- und Mietaufwand			
3224	Auszahlungen für Instandhaltung			
3225	Sonstige Auszahlungen aus Sachaufwand	60,00	1.000,00	-940,00
<b>323</b>	<b>Auszahlungen aus Transfers (ohne Kapitaltransfers)</b>	<b>114.278,51</b>	<b>104.400,00</b>	<b>9.878,51</b>
3231	Transferzahlungen an Träger des öffentlichen Rechts	105.078,58	104.400,00	678,58
3232	Transferzahlungen an Beteiligungen			
3233	Transferzahlungen an Unternehmen (inkl. Finanzunternehmen)			

**Soziale Wohlfahrt und Wohnbauförderung (Gruppe 4)**

MVAG	Mittelverwendungs- und aufbringungsgruppen (1. und 2. Ebene)	RA 2021	VA 2021	RA - VA
3234	Transferzahlungen an Haushalte und Organisationen ohne Erwerbscharakter	9.199,93		9.199,93
3235	Transferzahlungen an das Ausland			
3236	Investitions- und Tilgungszuschüsse zwischen Unternehmungen und Betrieben der Gebietskörperschaft und der Gebietskörperschaft			
<b>324</b>	<b>Auszahlungen aus Finanzaufwand</b>	<b>0,00</b>	<b>0,00</b>	<b>0,00</b>
3241	Auszahlungen für Zinsaufwand, für Finanzierungsleasing, für Forderungskauf, für Finanzschulden und derivative Finanzinstrumente m			
3242	Auszahlungen für Zinsen aus derivativen Finanzinstrumenten ohne Grundgeschäft			
3243	Auszahlung aus Gewinnentnahmen von marktbestimmten Betrieben			
3244	Sonstige Auszahlungen aus Finanzaufwendungen			
<b>32</b>	<b>Summe Auszahlungen operative Gebarung</b>	<b>115.566,51</b>	<b>107.000,00</b>	<b>8.566,51</b>
<b>SA1</b>	<b>Saldo (1) Geldfluss aus der Operativen Gebarung (31 – 32)</b>	<b>-115.566,51</b>	<b>-107.000,00</b>	<b>-8.566,51</b>
<b>331</b>	<b>Einzahlungen aus der Investitionstätigkeit</b>	<b>0,00</b>	<b>0,00</b>	<b>0,00</b>
3311	Einzahlungen aus der Veräußerung von immateriellem Vermögen			
3312	Einzahlungen aus der Veräußerung von Grundstücken und Grundstückeinrichtungen			
3313	Einzahlungen aus der Veräußerung von Gebäuden und Bauten			
3314	Einzahlungen aus der Veräußerung von technischen Anlagen, Fahrzeuge und Maschinen			
3315	Einzahlungen aus der Veräußerung von Amts-, Betriebs- und Geschäftsausstattung			
3316	Einzahlungen aus der Veräußerung von Kulturgütern			
3317	Einzahlungen aus der Veräußerung von Beteiligungen			
<b>332</b>	<b>Einzahlungen aus der Rückzahlung von Darlehen sowie gewährten Vorschüssen</b>	<b>0,00</b>	<b>0,00</b>	<b>0,00</b>
3321	Einzahlungen aus Darlehen an Träger des öffentlichen Rechts			
3322	Einzahlungen aus Darlehen an Beteiligungen			
3323	Einzahlungen aus Darlehen an Unternehmen und Haushalte			
3325	Einzahlungen aus Vorschüssen und Anzahlungen			
<b>333</b>	<b>Einzahlungen aus Kapitaltransfers</b>	<b>0,00</b>	<b>0,00</b>	<b>0,00</b>
3331	Kapitaltransferzahlungen von Trägern des öffentlichen Rechts			
3332	Kapitaltransferzahlungen von Beteiligungen			
3333	Kapitaltransferzahlungen von Unternehmen			
3334	Kapitaltransferzahlungen von Haushalten und Organisationen ohne Erwerbscharakter			
3335	Kapitaltransferzahlungen vom Ausland			
<b>33</b>	<b>Summe Einzahlungen investive Gebarung</b>	<b>0,00</b>	<b>0,00</b>	<b>0,00</b>
<b>341</b>	<b>Auszahlungen aus der Investitionstätigkeit</b>	<b>0,00</b>	<b>0,00</b>	<b>0,00</b>
3411	Auszahlungen für den Erwerb von immateriellem Vermögen			

## Soziale Wohlfahrt und Wohnbauförderung (Gruppe 4)

MVAG	Mittelverwendungs- und aufbringungsgruppen (1. und 2. Ebene)	RA 2021	VA 2021	RA - VA
3412	Auszahlungen für den Erwerb von Grundstücken und Grundstückseinrichtungen			
3413	Auszahlungen für den Erwerb von Gebäuden und Bauten			
3414	Auszahlungen für den Erwerb von technischen Anlagen, Fahrzeuge und Maschinen			
3415	Auszahlungen für den Erwerb von Amts-, Betriebs- und Geschäftsausstattung			
3416	Auszahlungen für den Erwerb von Kulturgütern			
3417	Auszahlungen für den Erwerb von Beteiligungen			
<b>342</b>	<b>Auszahlungen von gewährten Darlehen sowie gewährten Vorschüssen</b>	<b>0,00</b>	<b>0,00</b>	<b>0,00</b>
3421	Auszahlung von Darlehen an Träger des öffentlichen Rechts			
3422	Auszahlung von Darlehen an Beteiligungen			
3423	Auszahlung von Darlehen an Unternehmen und Haushalte			
3425	Auszahlungen von Vorschüssen und Anzahlungen			
<b>343</b>	<b>Auszahlungen aus Kapitaltransfers</b>	<b>0,00</b>	<b>0,00</b>	<b>0,00</b>
3431	Kapitaltransferzahlungen an Träger des öffentlichen Rechts			
3432	Kapitaltransferzahlungen an Beteiligungen			
3433	Kapitaltransferzahlungen an Unternehmen (Finanzunternehmen)			
3434	Kapitaltransferzahlungen an Haushalte und Organisationen ohne Erwerbscharakter			
3435	Kapitaltransferzahlungen an das Ausland			
<b>34</b>	<b>Summe Auszahlungen investive Gebarung</b>	<b>0,00</b>	<b>0,00</b>	<b>0,00</b>
<b>SA2</b>	<b>Saldo (2) Geldfluss aus der Investiven Gebarung (33 – 34)</b>	<b>0,00</b>	<b>0,00</b>	<b>0,00</b>
<b>SA3</b>	<b>Saldo (3) Nettofinanzierungssaldo (Saldo 1 + Saldo 2)</b>	<b>-115.566,51</b>	<b>-107.000,00</b>	<b>-8.566,51</b>
<b>351</b>	<b>Einzahlungen aus der Aufnahme von Finanzschulden</b>	<b>0,00</b>	<b>0,00</b>	<b>0,00</b>
3511	Einzahlungen aus empfangenen Darlehen von öffentlichen Körperschaften und Rechtsträgern			
3512	Einzahlungen aus empfangenen Darlehen von Beteiligungen			
3513	Einzahlungen aus empfangenen Darlehen von Unternehmen und privaten Haushalten			
3514	Einzahlungen aus Finanzschulden (Finanzunternehmen)			
<b>353</b>	<b>Einzahlungen infolge eines Kapitaltausch bei derivativen Finanzinstrumenten mit Grundgeschäft</b>	<b>0,00</b>	<b>0,00</b>	<b>0,00</b>
3530	Einzahlungen infolge eines Kapitaltausch bei derivativen Finanzinstrumenten mit Grundgeschäft			
<b>355</b>	<b>Einzahlungen aus dem Abgang von Finanzinstrumenten</b>	<b>0,00</b>	<b>0,00</b>	<b>0,00</b>
3550	Einzahlungen aus dem Abgang von Finanzinstrumenten			
<b>35</b>	<b>Summe Einzahlungen aus der Finanzierungstätigkeit</b>	<b>0,00</b>	<b>0,00</b>	<b>0,00</b>
<b>361</b>	<b>Auszahlungen aus der Tilgung von Finanzschulden</b>	<b>0,00</b>	<b>0,00</b>	<b>0,00</b>

**Soziale Wohlfahrt und Wohnbauförderung (Gruppe 4)**

<b>MVAG</b>	<b>Mittelverwendungs- und aufbringungsgruppen (1. und 2. Ebene)</b>	<b>RA 2021</b>	<b>VA 2021</b>	<b>RA - VA</b>
3611	Auszahlungen aus empfangenen Darlehen von öffentlichen Körperschaften und Rechtsträgern			
3612	Auszahlungen aus empfangenen Darlehen von Beteiligungen			
3613	Auszahlungen aus empfangenen Darlehen von Unternehmen und privaten Haushalten			
3614	Auszahlungen aus Finanzschulden			
3615	Auszahlung aus der Rückzahlung von Leasingverbindlichkeiten			
<b>363</b>	<b>Auszahlungen infolge eines Kapitaltausch bei derivativen Finanzinstrumenten mit Grundgeschäft</b>	<b>0,00</b>	<b>0,00</b>	<b>0,00</b>
3630	Auszahlungen infolge eines Kapitaltausch bei derivativen Finanzinstrumenten mit Grundgeschäft			
<b>365</b>	<b>Auszahlungen für den Erwerb von Finanzinstrumenten</b>	<b>0,00</b>	<b>0,00</b>	<b>0,00</b>
3650	Auszahlungen für den Erwerb von Finanzinstrumenten			
<b>36</b>	<b>Summe Auszahlungen aus der Finanzierungstätigkeit</b>	<b>0,00</b>	<b>0,00</b>	<b>0,00</b>
<b>SA4</b>	<b>Saldo (4) Geldfluss aus der Finanzierungstätigkeit (35 – 36)</b>	<b>0,00</b>	<b>0,00</b>	<b>0,00</b>
<b>SA5</b>	<b>Saldo (5) Geldfluss aus der voranschlagswirksamen Gebarung (Saldo 3 + Saldo 4)</b>	<b>-115.566,51</b>	<b>-107.000,00</b>	<b>-8.566,51</b>

## Gesundheit (Gruppe 5)

MVAG	Mittelverwendungs- und aufbringungsgruppen (1. und 2. Ebene)	RA 2021	VA 2021	RA - VA
<b>311</b>	<b>Einzahlungen aus der operativen Verwaltungstätigkeit</b>	<b>84,60</b>	<b>0,00</b>	<b>84,60</b>
3111	Einzahlungen aus eigenen Abgaben			
3112	Einzahlungen aus Ertragsanteilen			
3113	Einzahlungen aus Gebühren			
3114	Einzahlungen aus Leistungen			
3115	Einzahlungen aus Besitz und wirtschaftlicher Tätigkeit			
3116	Einzahlungen aus Veräußerung von geringwertigen Wirtschaftsgütern (GWG) und sonstige Einzahlungen	84,60		84,60
<b>312</b>	<b>Einzahlungen aus Transfers (ohne Kapitaltransfers)</b>	<b>0,00</b>	<b>0,00</b>	<b>0,00</b>
3121	Transferzahlungen von Trägern des öffentlichen Rechts			
3122	Transferzahlungen von Beteiligungen			
3123	Transferzahlungen von Unternehmen (inkl. Finanzunternehmen)			
3124	Transferzahlungen von Haushalte und Organisationen ohne Erwerbscharakter			
3125	Transferzahlungen vom Ausland			
3126	Investitions- und Tilgungszuschüsse zwischen Unternehmungen und Betrieben der Gebietskörperschaft und der Gebietskörperschaft			
<b>313</b>	<b>Einzahlungen aus Finanzerträgen</b>	<b>0,00</b>	<b>0,00</b>	<b>0,00</b>
3131	Einzahlungen aus Zinserträgen			
3133	Einzahlungen aus Gewinnentnahmen von marktbestimmten Betrieben			
3134	Sonstige Einzahlungen aus Finanzerträgen			
3135	Einzahlungen aus Dividenden/Gewinnausschüttungen			
<b>31</b>	<b>Summe Einzahlungen operative Gebarung</b>	<b>84,60</b>	<b>0,00</b>	<b>84,60</b>
<b>321</b>	<b>Auszahlungen aus Personalaufwand</b>	<b>0,00</b>	<b>0,00</b>	<b>0,00</b>
3211	Auszahlungen für Personalaufwand Bezüge, Nebengebühren, und Mehrleistungsvergütungen)			
3212	Auszahlungen für gesetzliche und freiwillige Sozialaufwendungen			
3213	Auszahlungen aus sonstigem Personalaufwand			
<b>322</b>	<b>Auszahlungen aus Sachaufwand (ohne Transferaufwand)</b>	<b>746,34</b>	<b>1.000,00</b>	<b>-253,66</b>
3221	Auszahlungen für Gebrauchs- und Verbrauchsgüter, Handelswaren		200,00	-200,00
3222	Auszahlungen für Verwaltungs- und Betriebsaufwand			
3223	Auszahlungen für Leasing- und Mietaufwand			
3224	Auszahlungen für Instandhaltung			
3225	Sonstige Auszahlungen aus Sachaufwand	746,34	800,00	-53,66
<b>323</b>	<b>Auszahlungen aus Transfers (ohne Kapitaltransfers)</b>	<b>157.779,71</b>	<b>159.500,00</b>	<b>-1.720,29</b>
3231	Transferzahlungen an Träger des öffentlichen Rechts	157.779,71	159.500,00	-1.720,29
3232	Transferzahlungen an Beteiligungen			
3233	Transferzahlungen an Unternehmen (inkl. Finanzunternehmen)			

## Gesundheit (Gruppe 5)

MVAG	Mittelverwendungs- und aufbringungsgruppen (1. und 2. Ebene)	RA 2021	VA 2021	RA - VA
3234	Transferzahlungen an Haushalte und Organisationen ohne Erwerbscharakter			
3235	Transferzahlungen an das Ausland			
3236	Investitions- und Tilgungszuschüsse zwischen Unternehmungen und Betrieben der Gebietskörperschaft und der Gebietskörperschaft			
<b>324</b>	<b>Auszahlungen aus Finanzaufwand</b>	<b>0,00</b>	<b>0,00</b>	<b>0,00</b>
3241	Auszahlungen für Zinsaufwand, für Finanzierungsleasing, für Forderungskauf, für Finanzschulden und derivative Finanzinstrumente m			
3242	Auszahlungen für Zinsen aus derivativen Finanzinstrumenten ohne Grundgeschäft			
3243	Auszahlung aus Gewinnentnahmen von marktbestimmten Betrieben			
3244	Sonstige Auszahlungen aus Finanzaufwendungen			
<b>32</b>	<b>Summe Auszahlungen operative Gebarung</b>	<b>158.526,05</b>	<b>160.500,00</b>	<b>-1.973,95</b>
<b>SA1</b>	<b>Saldo (1) Geldfluss aus der Operativen Gebarung (31 – 32)</b>	<b>-158.441,45</b>	<b>-160.500,00</b>	<b>2.058,55</b>
<b>331</b>	<b>Einzahlungen aus der Investitionstätigkeit</b>	<b>0,00</b>	<b>0,00</b>	<b>0,00</b>
3311	Einzahlungen aus der Veräußerung von immateriellem Vermögen			
3312	Einzahlungen aus der Veräußerung von Grundstücken und Grundstückeinrichtungen			
3313	Einzahlungen aus der Veräußerung von Gebäuden und Bauten			
3314	Einzahlungen aus der Veräußerung von technischen Anlagen, Fahrzeuge und Maschinen			
3315	Einzahlungen aus der Veräußerung von Amts-, Betriebs- und Geschäftsausstattung			
3316	Einzahlungen aus der Veräußerung von Kulturgütern			
3317	Einzahlungen aus der Veräußerung von Beteiligungen			
<b>332</b>	<b>Einzahlungen aus der Rückzahlung von Darlehen sowie gewährten Vorschüssen</b>	<b>0,00</b>	<b>0,00</b>	<b>0,00</b>
3321	Einzahlungen aus Darlehen an Träger des öffentlichen Rechts			
3322	Einzahlungen aus Darlehen an Beteiligungen			
3323	Einzahlungen aus Darlehen an Unternehmen und Haushalte			
3325	Einzahlungen aus Vorschüssen und Anzahlungen			
<b>333</b>	<b>Einzahlungen aus Kapitaltransfers</b>	<b>0,00</b>	<b>0,00</b>	<b>0,00</b>
3331	Kapitaltransferzahlungen von Trägern des öffentlichen Rechts			
3332	Kapitaltransferzahlungen von Beteiligungen			
3333	Kapitaltransferzahlungen von Unternehmen			
3334	Kapitaltransferzahlungen von Haushalten und Organisationen ohne Erwerbscharakter			
3335	Kapitaltransferzahlungen vom Ausland			
<b>33</b>	<b>Summe Einzahlungen investive Gebarung</b>	<b>0,00</b>	<b>0,00</b>	<b>0,00</b>
<b>341</b>	<b>Auszahlungen aus der Investitionstätigkeit</b>	<b>0,00</b>	<b>0,00</b>	<b>0,00</b>
3411	Auszahlungen für den Erwerb von immateriellem Vermögen			

## Gesundheit (Gruppe 5)

MVAG	Mittelverwendungs- und aufbringungsgruppen (1. und 2. Ebene)	RA 2021	VA 2021	RA - VA
3412	Auszahlungen für den Erwerb von Grundstücken und Grundstückseinrichtungen			
3413	Auszahlungen für den Erwerb von Gebäuden und Bauten			
3414	Auszahlungen für den Erwerb von technischen Anlagen, Fahrzeuge und Maschinen			
3415	Auszahlungen für den Erwerb von Amts-, Betriebs- und Geschäftsausstattung			
3416	Auszahlungen für den Erwerb von Kulturgütern			
3417	Auszahlungen für den Erwerb von Beteiligungen			
<b>342</b>	<b>Auszahlungen von gewährten Darlehen sowie gewährten Vorschüssen</b>	<b>0,00</b>	<b>0,00</b>	<b>0,00</b>
3421	Auszahlung von Darlehen an Träger des öffentlichen Rechts			
3422	Auszahlung von Darlehen an Beteiligungen			
3423	Auszahlung von Darlehen an Unternehmen und Haushalte			
3425	Auszahlungen von Vorschüssen und Anzahlungen			
<b>343</b>	<b>Auszahlungen aus Kapitaltransfers</b>	<b>0,00</b>	<b>0,00</b>	<b>0,00</b>
3431	Kapitaltransferzahlungen an Träger des öffentlichen Rechts			
3432	Kapitaltransferzahlungen an Beteiligungen			
3433	Kapitaltransferzahlungen an Unternehmen (Finanzunternehmen)			
3434	Kapitaltransferzahlungen an Haushalte und Organisationen ohne Erwerbscharakter			
3435	Kapitaltransferzahlungen an das Ausland			
<b>34</b>	<b>Summe Auszahlungen investive Gebarung</b>	<b>0,00</b>	<b>0,00</b>	<b>0,00</b>
<b>SA2</b>	<b>Saldo (2) Geldfluss aus der Investiven Gebarung (33 – 34)</b>	<b>0,00</b>	<b>0,00</b>	<b>0,00</b>
<b>SA3</b>	<b>Saldo (3) Nettofinanzierungssaldo (Saldo 1 + Saldo 2)</b>	<b>-158.441,45</b>	<b>-160.500,00</b>	<b>2.058,55</b>
<b>351</b>	<b>Einzahlungen aus der Aufnahme von Finanzschulden</b>	<b>0,00</b>	<b>0,00</b>	<b>0,00</b>
3511	Einzahlungen aus empfangenen Darlehen von öffentlichen Körperschaften und Rechtsträgern			
3512	Einzahlungen aus empfangenen Darlehen von Beteiligungen			
3513	Einzahlungen aus empfangenen Darlehen von Unternehmen und privaten Haushalten			
3514	Einzahlungen aus Finanzschulden (Finanzunternehmen)			
<b>353</b>	<b>Einzahlungen infolge eines Kapitaltausch bei derivativen Finanzinstrumenten mit Grundgeschäft</b>	<b>0,00</b>	<b>0,00</b>	<b>0,00</b>
3530	Einzahlungen infolge eines Kapitaltausch bei derivativen Finanzinstrumenten mit Grundgeschäft			
<b>355</b>	<b>Einzahlungen aus dem Abgang von Finanzinstrumenten</b>	<b>0,00</b>	<b>0,00</b>	<b>0,00</b>
3550	Einzahlungen aus dem Abgang von Finanzinstrumenten			
<b>35</b>	<b>Summe Einzahlungen aus der Finanzierungstätigkeit</b>	<b>0,00</b>	<b>0,00</b>	<b>0,00</b>
<b>361</b>	<b>Auszahlungen aus der Tilgung von Finanzschulden</b>	<b>0,00</b>	<b>0,00</b>	<b>0,00</b>

**Gesundheit (Gruppe 5)**

MVAG	Mittelverwendungs- und aufbringungsgruppen (1. und 2. Ebene)	RA 2021	VA 2021	RA - VA
3611	Auszahlungen aus empfangenen Darlehen von öffentlichen Körperschaften und Rechtsträgern			
3612	Auszahlungen aus empfangenen Darlehen von Beteiligungen			
3613	Auszahlungen aus empfangenen Darlehen von Unternehmen und privaten Haushalten			
3614	Auszahlungen aus Finanzschulden			
3615	Auszahlung aus der Rückzahlung von Leasingverbindlichkeiten			
<b>363</b>	<b>Auszahlungen infolge eines Kapitaltausch bei derivativen Finanzinstrumenten mit Grundgeschäft</b>	<b>0,00</b>	<b>0,00</b>	<b>0,00</b>
3630	Auszahlungen infolge eines Kapitaltausch bei derivativen Finanzinstrumenten mit Grundgeschäft			
<b>365</b>	<b>Auszahlungen für den Erwerb von Finanzinstrumenten</b>	<b>0,00</b>	<b>0,00</b>	<b>0,00</b>
3650	Auszahlungen für den Erwerb von Finanzinstrumenten			
<b>36</b>	<b>Summe Auszahlungen aus der Finanzierungstätigkeit</b>	<b>0,00</b>	<b>0,00</b>	<b>0,00</b>
<b>SA4</b>	<b>Saldo (4) Geldfluss aus der Finanzierungstätigkeit (35 – 36)</b>	<b>0,00</b>	<b>0,00</b>	<b>0,00</b>
<b>SA5</b>	<b>Saldo (5) Geldfluss aus der voranschlagswirksamen Gebarung (Saldo 3 + Saldo 4)</b>	<b>-158.441,45</b>	<b>-160.500,00</b>	<b>2.058,55</b>

## Straßen- und Wasserbau, Verkehr (Gruppe 6)

MVAG	Mittelverwendungs- und aufbringungsgruppen (1. und 2. Ebene)	RA 2021	VA 2021	RA - VA
<b>311</b>	<b>Einzahlungen aus der operativen Verwaltungstätigkeit</b>	<b>15.163,30</b>	<b>145.000,00</b>	<b>-129.836,70</b>
3111	Einzahlungen aus eigenen Abgaben			
3112	Einzahlungen aus Ertragsanteilen			
3113	Einzahlungen aus Gebühren			
3114	Einzahlungen aus Leistungen	1.900,80		1.900,80
3115	Einzahlungen aus Besitz und wirtschaftlicher Tätigkeit			
3116	Einzahlungen aus Veräußerung von geringwertigen Wirtschaftsgütern (GWG) und sonstige Einzahlungen	13.262,50	145.000,00	-131.737,50
<b>312</b>	<b>Einzahlungen aus Transfers (ohne Kapitaltransfers)</b>	<b>12.227,44</b>	<b>51.100,00</b>	<b>-38.872,56</b>
3121	Transferzahlungen von Trägern des öffentlichen Rechts	10.467,44	50.700,00	-40.232,56
3122	Transferzahlungen von Beteiligungen			
3123	Transferzahlungen von Unternehmen (inkl. Finanzunternehmen)			
3124	Transferzahlungen von Haushalte und Organisationen ohne Erwerbscharakter	1.760,00	400,00	1.360,00
3125	Transferzahlungen vom Ausland			
3126	Investitions- und Tilgungszuschüsse zwischen Unternehmungen und Betrieben der Gebietskörperschaft und der Gebietskörperschaft			
<b>313</b>	<b>Einzahlungen aus Finanzerträgen</b>	<b>0,00</b>	<b>0,00</b>	<b>0,00</b>
3131	Einzahlungen aus Zinserträgen			
3133	Einzahlungen aus Gewinnentnahmen von marktbestimmten Betrieben			
3134	Sonstige Einzahlungen aus Finanzerträgen			
3135	Einzahlungen aus Dividenden/Gewinnausschüttungen			
<b>31</b>	<b>Summe Einzahlungen operative Gebarung</b>	<b>27.390,74</b>	<b>196.100,00</b>	<b>-168.709,26</b>
<b>321</b>	<b>Auszahlungen aus Personalaufwand</b>	<b>0,00</b>	<b>0,00</b>	<b>0,00</b>
3211	Auszahlungen für Personalaufwand Bezüge, Nebengebühren, und Mehrleistungsvergütungen)			
3212	Auszahlungen für gesetzliche und freiwillige Sozialaufwendungen			
3213	Auszahlungen aus sonstigem Personalaufwand			
<b>322</b>	<b>Auszahlungen aus Sachaufwand (ohne Transferaufwand)</b>	<b>61.735,53</b>	<b>200.400,00</b>	<b>-138.664,47</b>
3221	Auszahlungen für Gebrauchs- und Verbrauchsgüter, Handelswaren	3.719,29	2.500,00	1.219,29
3222	Auszahlungen für Verwaltungs- und Betriebsaufwand			
3223	Auszahlungen für Leasing- und Mietaufwand			
3224	Auszahlungen für Instandhaltung	42.998,44	52.300,00	-9.301,56
3225	Sonstige Auszahlungen aus Sachaufwand	15.017,80	145.600,00	-130.582,20
<b>323</b>	<b>Auszahlungen aus Transfers (ohne Kapitaltransfers)</b>	<b>0,00</b>	<b>0,00</b>	<b>0,00</b>
3231	Transferzahlungen an Träger des öffentlichen Rechts			
3232	Transferzahlungen an Beteiligungen			
3233	Transferzahlungen an Unternehmen (inkl. Finanzunternehmen)			

## Straßen- und Wasserbau, Verkehr (Gruppe 6)

MVAG	Mittelverwendungs- und aufbringungsgruppen (1. und 2. Ebene)	RA 2021	VA 2021	RA - VA
3234	Transferzahlungen an Haushalte und Organisationen ohne Erwerbscharakter			
3235	Transferzahlungen an das Ausland			
3236	Investitions- und Tilgungszuschüsse zwischen Unternehmungen und Betrieben der Gebietskörperschaft und der Gebietskörperschaft			
<b>324</b>	<b>Auszahlungen aus Finanzaufwand</b>	<b>656,70</b>	<b>1.200,00</b>	<b>-543,30</b>
3241	Auszahlungen für Zinsaufwand, für Finanzierungsleasing, für Forderungskauf, für Finanzschulden und derivative Finanzinstrumente m	656,70	1.200,00	-543,30
3242	Auszahlungen für Zinsen aus derivativen Finanzinstrumenten ohne Grundgeschäft			
3243	Auszahlung aus Gewinnentnahmen von marktbestimmten Betrieben			
3244	Sonstige Auszahlungen aus Finanzaufwendungen			
<b>32</b>	<b>Summe Auszahlungen operative Gebarung</b>	<b>62.392,23</b>	<b>201.600,00</b>	<b>-139.207,77</b>
<b>SA1</b>	<b>Saldo (1) Geldfluss aus der Operativen Gebarung (31 – 32)</b>	<b>-35.001,49</b>	<b>-5.500,00</b>	<b>-29.501,49</b>
<b>331</b>	<b>Einzahlungen aus der Investitionstätigkeit</b>	<b>0,00</b>	<b>0,00</b>	<b>0,00</b>
3311	Einzahlungen aus der Veräußerung von immateriellem Vermögen			
3312	Einzahlungen aus der Veräußerung von Grundstücken und Grundstückeinrichtungen			
3313	Einzahlungen aus der Veräußerung von Gebäuden und Bauten			
3314	Einzahlungen aus der Veräußerung von technischen Anlagen, Fahrzeuge und Maschinen			
3315	Einzahlungen aus der Veräußerung von Amts-, Betriebs- und Geschäftsausstattung			
3316	Einzahlungen aus der Veräußerung von Kulturgütern			
3317	Einzahlungen aus der Veräußerung von Beteiligungen			
<b>332</b>	<b>Einzahlungen aus der Rückzahlung von Darlehen sowie gewährten Vorschüssen</b>	<b>128.000,00</b>	<b>185.000,00</b>	<b>-57.000,00</b>
3321	Einzahlungen aus Darlehen an Träger des öffentlichen Rechts			
3322	Einzahlungen aus Darlehen an Beteiligungen			
3323	Einzahlungen aus Darlehen an Unternehmen und Haushalte	128.000,00	185.000,00	-57.000,00
3325	Einzahlungen aus Vorschüssen und Anzahlungen			
<b>333</b>	<b>Einzahlungen aus Kapitaltransfers</b>	<b>0,00</b>	<b>0,00</b>	<b>0,00</b>
3331	Kapitaltransferzahlungen von Trägern des öffentlichen Rechts			
3332	Kapitaltransferzahlungen von Beteiligungen			
3333	Kapitaltransferzahlungen von Unternehmen			
3334	Kapitaltransferzahlungen von Haushalten und Organisationen ohne Erwerbscharakter			
3335	Kapitaltransferzahlungen vom Ausland			
<b>33</b>	<b>Summe Einzahlungen investive Gebarung</b>	<b>128.000,00</b>	<b>185.000,00</b>	<b>-57.000,00</b>
<b>341</b>	<b>Auszahlungen aus der Investitionstätigkeit</b>	<b>44.347,39</b>	<b>145.000,00</b>	<b>-100.652,61</b>
3411	Auszahlungen für den Erwerb von immateriellem Vermögen			

## Straßen- und Wasserbau, Verkehr (Gruppe 6)

MVAG	Mittelverwendungs- und aufbringungsgruppen (1. und 2. Ebene)	RA 2021	VA 2021	RA - VA
3412	Auszahlungen für den Erwerb von Grundstücken und Grundstückseinrichtungen	44.347,39	145.000,00	-100.652,61
3413	Auszahlungen für den Erwerb von Gebäuden und Bauten			
3414	Auszahlungen für den Erwerb von technischen Anlagen, Fahrzeuge und Maschinen			
3415	Auszahlungen für den Erwerb von Amts-, Betriebs- und Geschäftsausstattung			
3416	Auszahlungen für den Erwerb von Kulturgütern			
3417	Auszahlungen für den Erwerb von Beteiligungen			
<b>342</b>	<b>Auszahlungen von gewährten Darlehen sowie gewährten Vorschüssen</b>	<b>0,00</b>	<b>0,00</b>	<b>0,00</b>
3421	Auszahlung von Darlehen an Träger des öffentlichen Rechts			
3422	Auszahlung von Darlehen an Beteiligungen			
3423	Auszahlung von Darlehen an Unternehmen und Haushalte			
3425	Auszahlungen von Vorschüssen und Anzahlungen			
<b>343</b>	<b>Auszahlungen aus Kapitaltransfers</b>	<b>0,00</b>	<b>0,00</b>	<b>0,00</b>
3431	Kapitaltransferzahlungen an Träger des öffentlichen Rechts			
3432	Kapitaltransferzahlungen an Beteiligungen			
3433	Kapitaltransferzahlungen an Unternehmen (Finanzunternehmen)			
3434	Kapitaltransferzahlungen an Haushalte und Organisationen ohne Erwerbscharakter			
3435	Kapitaltransferzahlungen an das Ausland			
<b>34</b>	<b>Summe Auszahlungen investive Gebarung</b>	<b>44.347,39</b>	<b>145.000,00</b>	<b>-100.652,61</b>
<b>SA2</b>	<b>Saldo (2) Geldfluss aus der Investiven Gebarung (33 – 34)</b>	<b>83.652,61</b>	<b>40.000,00</b>	<b>43.652,61</b>
<b>SA3</b>	<b>Saldo (3) Nettofinanzierungssaldo (Saldo 1 + Saldo 2)</b>	<b>48.651,12</b>	<b>34.500,00</b>	<b>14.151,12</b>
<b>351</b>	<b>Einzahlungen aus der Aufnahme von Finanzschulden</b>	<b>57.000,00</b>	<b>0,00</b>	<b>57.000,00</b>
3511	Einzahlungen aus empfangenen Darlehen von öffentlichen Körperschaften und Rechtsträgern			
3512	Einzahlungen aus empfangenen Darlehen von Beteiligungen			
3513	Einzahlungen aus empfangenen Darlehen von Unternehmen und privaten Haushalten			
3514	Einzahlungen aus Finanzschulden (Finanzunternehmen)	57.000,00		57.000,00
<b>353</b>	<b>Einzahlungen infolge eines Kapitaltausch bei derivativen Finanzinstrumenten mit Grundgeschäft</b>	<b>0,00</b>	<b>0,00</b>	<b>0,00</b>
3530	Einzahlungen infolge eines Kapitaltausch bei derivativen Finanzinstrumenten mit Grundgeschäft			
<b>355</b>	<b>Einzahlungen aus dem Abgang von Finanzinstrumenten</b>	<b>0,00</b>	<b>0,00</b>	<b>0,00</b>
3550	Einzahlungen aus dem Abgang von Finanzinstrumenten			
<b>35</b>	<b>Summe Einzahlungen aus der Finanzierungstätigkeit</b>	<b>57.000,00</b>	<b>0,00</b>	<b>57.000,00</b>
<b>361</b>	<b>Auszahlungen aus der Tilgung von Finanzschulden</b>	<b>185.000,00</b>	<b>185.000,00</b>	<b>0,00</b>

**Straßen- und Wasserbau, Verkehr (Gruppe 6)**

<b>MVAG</b>	<b>Mittelverwendungs- und aufbringungsgruppen (1. und 2. Ebene)</b>	<b>RA 2021</b>	<b>VA 2021</b>	<b>RA - VA</b>
3611	Auszahlungen aus empfangenen Darlehen von öffentlichen Körperschaften und Rechtsträgern			
3612	Auszahlungen aus empfangenen Darlehen von Beteiligungen			
3613	Auszahlungen aus empfangenen Darlehen von Unternehmen und privaten Haushalten			
3614	Auszahlungen aus Finanzschulden	185.000,00	185.000,00	
3615	Auszahlung aus der Rückzahlung von Leasingverbindlichkeiten			
<b>363</b>	<b>Auszahlungen infolge eines Kapitaltausch bei derivativen Finanzinstrumenten mit Grundgeschäft</b>	<b>0,00</b>	<b>0,00</b>	<b>0,00</b>
3630	Auszahlungen infolge eines Kapitaltausch bei derivativen Finanzinstrumenten mit Grundgeschäft			
<b>365</b>	<b>Auszahlungen für den Erwerb von Finanzinstrumenten</b>	<b>0,00</b>	<b>0,00</b>	<b>0,00</b>
3650	Auszahlungen für den Erwerb von Finanzinstrumenten			
<b>36</b>	<b>Summe Auszahlungen aus der Finanzierungstätigkeit</b>	<b>185.000,00</b>	<b>185.000,00</b>	<b>0,00</b>
<b>SA4</b>	<b>Saldo (4) Geldfluss aus der Finanzierungstätigkeit (35 – 36)</b>	<b>-128.000,00</b>	<b>-185.000,00</b>	<b>57.000,00</b>
<b>SA5</b>	<b>Saldo (5) Geldfluss aus der voranschlagswirksamen Gebarung (Saldo 3 + Saldo 4)</b>	<b>-79.348,88</b>	<b>-150.500,00</b>	<b>71.151,12</b>

## Wirtschaftsförderung (Gruppe 7)

MVAG	Mittelverwendungs- und aufbringungsgruppen (1. und 2. Ebene)	RA 2021	VA 2021	RA - VA
<b>311</b>	<b>Einzahlungen aus der operativen Verwaltungstätigkeit</b>	<b>26,80</b>	<b>49.300,00</b>	<b>-49.273,20</b>
3111	Einzahlungen aus eigenen Abgaben			
3112	Einzahlungen aus Ertragsanteilen			
3113	Einzahlungen aus Gebühren			
3114	Einzahlungen aus Leistungen			
3115	Einzahlungen aus Besitz und wirtschaftlicher Tätigkeit			
3116	Einzahlungen aus Veräußerung von geringwertigen Wirtschaftsgütern (GWG) und sonstige Einzahlungen	26,80	49.300,00	-49.273,20
<b>312</b>	<b>Einzahlungen aus Transfers (ohne Kapitaltransfers)</b>	<b>6.600,00</b>	<b>6.600,00</b>	<b>0,00</b>
3121	Transferzahlungen von Trägern des öffentlichen Rechts	6.600,00	6.600,00	
3122	Transferzahlungen von Beteiligungen			
3123	Transferzahlungen von Unternehmen (inkl. Finanzunternehmen)			
3124	Transferzahlungen von Haushalte und Organisationen ohne Erwerbscharakter			
3125	Transferzahlungen vom Ausland			
3126	Investitions- und Tilgungszuschüsse zwischen Unternehmungen und Betrieben der Gebietskörperschaft und der Gebietskörperschaft			
<b>313</b>	<b>Einzahlungen aus Finanzerträgen</b>	<b>0,00</b>	<b>0,00</b>	<b>0,00</b>
3131	Einzahlungen aus Zinserträgen			
3133	Einzahlungen aus Gewinnentnahmen von marktbestimmten Betrieben			
3134	Sonstige Einzahlungen aus Finanzerträgen			
3135	Einzahlungen aus Dividenden/Gewinnausschüttungen			
<b>31</b>	<b>Summe Einzahlungen operative Gebarung</b>	<b>6.626,80</b>	<b>55.900,00</b>	<b>-49.273,20</b>
<b>321</b>	<b>Auszahlungen aus Personalaufwand</b>	<b>0,00</b>	<b>0,00</b>	<b>0,00</b>
3211	Auszahlungen für Personalaufwand Bezüge, Nebengebühren, und Mehrleistungsvergütungen)			
3212	Auszahlungen für gesetzliche und freiwillige Sozialaufwendungen			
3213	Auszahlungen aus sonstigem Personalaufwand			
<b>322</b>	<b>Auszahlungen aus Sachaufwand (ohne Transferaufwand)</b>	<b>8.398,03</b>	<b>90.200,00</b>	<b>-81.801,97</b>
3221	Auszahlungen für Gebrauchs- und Verbrauchsgüter, Handelswaren		200,00	-200,00
3222	Auszahlungen für Verwaltungs- und Betriebsaufwand			
3223	Auszahlungen für Leasing- und Mietaufwand			
3224	Auszahlungen für Instandhaltung	481,85	200,00	281,85
3225	Sonstige Auszahlungen aus Sachaufwand	7.916,18	89.800,00	-81.883,82
<b>323</b>	<b>Auszahlungen aus Transfers (ohne Kapitaltransfers)</b>	<b>6.437,80</b>	<b>8.800,00</b>	<b>-2.362,20</b>
3231	Transferzahlungen an Träger des öffentlichen Rechts			
3232	Transferzahlungen an Beteiligungen			
3233	Transferzahlungen an Unternehmen (inkl. Finanzunternehmen)	4.457,24	6.800,00	-2.342,76

## Wirtschaftsförderung (Gruppe 7)

MVAG	Mittelverwendungs- und aufbringungsgruppen (1. und 2. Ebene)	RA 2021	VA 2021	RA - VA
3234	Transferzahlungen an Haushalte und Organisationen ohne Erwerbscharakter	1.980,56	2.000,00	-19,44
3235	Transferzahlungen an das Ausland			
3236	Investitions- und Tilgungszuschüsse zwischen Unternehmungen und Betrieben der Gebietskörperschaft und der Gebietskörperschaft			
<b>324</b>	<b>Auszahlungen aus Finanzaufwand</b>	<b>0,00</b>	<b>0,00</b>	<b>0,00</b>
3241	Auszahlungen für Zinsaufwand, für Finanzierungsleasing, für Forderungskauf, für Finanzschulden und derivative Finanzinstrumente m			
3242	Auszahlungen für Zinsen aus derivativen Finanzinstrumenten ohne Grundgeschäft			
3243	Auszahlung aus Gewinnentnahmen von marktbestimmten Betrieben			
3244	Sonstige Auszahlungen aus Finanzaufwendungen			
<b>32</b>	<b>Summe Auszahlungen operative Gebarung</b>	<b>14.835,83</b>	<b>99.000,00</b>	<b>-84.164,17</b>
<b>SA1</b>	<b>Saldo (1) Geldfluss aus der Operativen Gebarung (31 – 32)</b>	<b>-8.209,03</b>	<b>-43.100,00</b>	<b>34.890,97</b>
<b>331</b>	<b>Einzahlungen aus der Investitionstätigkeit</b>	<b>0,00</b>	<b>0,00</b>	<b>0,00</b>
3311	Einzahlungen aus der Veräußerung von immateriellem Vermögen			
3312	Einzahlungen aus der Veräußerung von Grundstücken und Grundstückeinrichtungen			
3313	Einzahlungen aus der Veräußerung von Gebäuden und Bauten			
3314	Einzahlungen aus der Veräußerung von technischen Anlagen, Fahrzeuge und Maschinen			
3315	Einzahlungen aus der Veräußerung von Amts-, Betriebs- und Geschäftsausstattung			
3316	Einzahlungen aus der Veräußerung von Kulturgütern			
3317	Einzahlungen aus der Veräußerung von Beteiligungen			
<b>332</b>	<b>Einzahlungen aus der Rückzahlung von Darlehen sowie gewährten Vorschüssen</b>	<b>0,00</b>	<b>0,00</b>	<b>0,00</b>
3321	Einzahlungen aus Darlehen an Träger des öffentlichen Rechts			
3322	Einzahlungen aus Darlehen an Beteiligungen			
3323	Einzahlungen aus Darlehen an Unternehmen und Haushalte			
3325	Einzahlungen aus Vorschüssen und Anzahlungen			
<b>333</b>	<b>Einzahlungen aus Kapitaltransfers</b>	<b>6.600,00</b>	<b>6.600,00</b>	<b>0,00</b>
3331	Kapitaltransferzahlungen von Trägern des öffentlichen Rechts	6.600,00	6.600,00	
3332	Kapitaltransferzahlungen von Beteiligungen			
3333	Kapitaltransferzahlungen von Unternehmen			
3334	Kapitaltransferzahlungen von Haushalten und Organisationen ohne Erwerbscharakter			
3335	Kapitaltransferzahlungen vom Ausland			
<b>33</b>	<b>Summe Einzahlungen investive Gebarung</b>	<b>6.600,00</b>	<b>6.600,00</b>	<b>0,00</b>
<b>341</b>	<b>Auszahlungen aus der Investitionstätigkeit</b>	<b>22.584,47</b>	<b>22.000,00</b>	<b>584,47</b>
3411	Auszahlungen für den Erwerb von immateriellem Vermögen			

## Wirtschaftsförderung (Gruppe 7)

MVAG	Mittelverwendungs- und aufbringungsgruppen (1. und 2. Ebene)	RA 2021	VA 2021	RA - VA
3412	Auszahlungen für den Erwerb von Grundstücken und Grundstückseinrichtungen	22.584,47	22.000,00	584,47
3413	Auszahlungen für den Erwerb von Gebäuden und Bauten			
3414	Auszahlungen für den Erwerb von technischen Anlagen, Fahrzeuge und Maschinen			
3415	Auszahlungen für den Erwerb von Amts-, Betriebs- und Geschäftsausstattung			
3416	Auszahlungen für den Erwerb von Kulturgütern			
3417	Auszahlungen für den Erwerb von Beteiligungen			
<b>342</b>	<b>Auszahlungen von gewährten Darlehen sowie gewährten Vorschüssen</b>	<b>0,00</b>	<b>0,00</b>	<b>0,00</b>
3421	Auszahlung von Darlehen an Träger des öffentlichen Rechts			
3422	Auszahlung von Darlehen an Beteiligungen			
3423	Auszahlung von Darlehen an Unternehmen und Haushalte			
3425	Auszahlungen von Vorschüssen und Anzahlungen			
<b>343</b>	<b>Auszahlungen aus Kapitaltransfers</b>	<b>0,00</b>	<b>0,00</b>	<b>0,00</b>
3431	Kapitaltransferzahlungen an Träger des öffentlichen Rechts			
3432	Kapitaltransferzahlungen an Beteiligungen			
3433	Kapitaltransferzahlungen an Unternehmen (Finanzunternehmen)			
3434	Kapitaltransferzahlungen an Haushalte und Organisationen ohne Erwerbscharakter			
3435	Kapitaltransferzahlungen an das Ausland			
<b>34</b>	<b>Summe Auszahlungen investive Gebarung</b>	<b>22.584,47</b>	<b>22.000,00</b>	<b>584,47</b>
<b>SA2</b>	<b>Saldo (2) Geldfluss aus der Investiven Gebarung (33 – 34)</b>	<b>-15.984,47</b>	<b>-15.400,00</b>	<b>-584,47</b>
<b>SA3</b>	<b>Saldo (3) Nettofinanzierungssaldo (Saldo 1 + Saldo 2)</b>	<b>-24.193,50</b>	<b>-58.500,00</b>	<b>34.306,50</b>
<b>351</b>	<b>Einzahlungen aus der Aufnahme von Finanzschulden</b>	<b>0,00</b>	<b>0,00</b>	<b>0,00</b>
3511	Einzahlungen aus empfangenen Darlehen von öffentlichen Körperschaften und Rechtsträgern			
3512	Einzahlungen aus empfangenen Darlehen von Beteiligungen			
3513	Einzahlungen aus empfangenen Darlehen von Unternehmen und privaten Haushalten			
3514	Einzahlungen aus Finanzschulden (Finanzunternehmen)			
<b>353</b>	<b>Einzahlungen infolge eines Kapitaltausch bei derivativen Finanzinstrumenten mit Grundgeschäft</b>	<b>0,00</b>	<b>0,00</b>	<b>0,00</b>
3530	Einzahlungen infolge eines Kapitaltausch bei derivativen Finanzinstrumenten mit Grundgeschäft			
<b>355</b>	<b>Einzahlungen aus dem Abgang von Finanzinstrumenten</b>	<b>0,00</b>	<b>0,00</b>	<b>0,00</b>
3550	Einzahlungen aus dem Abgang von Finanzinstrumenten			
<b>35</b>	<b>Summe Einzahlungen aus der Finanzierungstätigkeit</b>	<b>0,00</b>	<b>0,00</b>	<b>0,00</b>
<b>361</b>	<b>Auszahlungen aus der Tilgung von Finanzschulden</b>	<b>0,00</b>	<b>0,00</b>	<b>0,00</b>

**Wirtschaftsförderung (Gruppe 7)**

MVAG	Mittelverwendungs- und aufbringungsgruppen (1. und 2. Ebene)	RA 2021	VA 2021	RA - VA
3611	Auszahlungen aus empfangenen Darlehen von öffentlichen Körperschaften und Rechtsträgern			
3612	Auszahlungen aus empfangenen Darlehen von Beteiligungen			
3613	Auszahlungen aus empfangenen Darlehen von Unternehmen und privaten Haushalten			
3614	Auszahlungen aus Finanzschulden			
3615	Auszahlung aus der Rückzahlung von Leasingverbindlichkeiten			
<b>363</b>	<b>Auszahlungen infolge eines Kapitaltausch bei derivativen Finanzinstrumenten mit Grundgeschäft</b>	<b>0,00</b>	<b>0,00</b>	<b>0,00</b>
3630	Auszahlungen infolge eines Kapitaltausch bei derivativen Finanzinstrumenten mit Grundgeschäft			
<b>365</b>	<b>Auszahlungen für den Erwerb von Finanzinstrumenten</b>	<b>0,00</b>	<b>0,00</b>	<b>0,00</b>
3650	Auszahlungen für den Erwerb von Finanzinstrumenten			
<b>36</b>	<b>Summe Auszahlungen aus der Finanzierungstätigkeit</b>	<b>0,00</b>	<b>0,00</b>	<b>0,00</b>
<b>SA4</b>	<b>Saldo (4) Geldfluss aus der Finanzierungstätigkeit (35 – 36)</b>	<b>0,00</b>	<b>0,00</b>	<b>0,00</b>
<b>SA5</b>	<b>Saldo (5) Geldfluss aus der voranschlagswirksamen Gebarung (Saldo 3 + Saldo 4)</b>	<b>-24.193,50</b>	<b>-58.500,00</b>	<b>34.306,50</b>

## Dienstleistungen (Gruppe 8)

MVAG	Mittelverwendungs- und aufbringungsgruppen (1. und 2. Ebene)	RA 2021	VA 2021	RA - VA
<b>311</b>	<b>Einzahlungen aus der operativen Verwaltungstätigkeit</b>	<b>260.163,19</b>	<b>161.200,00</b>	<b>98.963,19</b>
3111	Einzahlungen aus eigenen Abgaben			
3112	Einzahlungen aus Ertragsanteilen			
3113	Einzahlungen aus Gebühren	12.990,20	12.500,00	490,20
3114	Einzahlungen aus Leistungen	163.960,53	80.000,00	83.960,53
3115	Einzahlungen aus Besitz und wirtschaftlicher Tätigkeit	53.278,92	47.700,00	5.578,92
3116	Einzahlungen aus Veräußerung von geringwertigen Wirtschaftsgütern (GWG) und sonstige Einzahlungen	29.933,54	21.000,00	8.933,54
<b>312</b>	<b>Einzahlungen aus Transfers (ohne Kapitaltransfers)</b>	<b>9.718,97</b>	<b>66.600,00</b>	<b>-56.881,03</b>
3121	Transferzahlungen von Trägern des öffentlichen Rechts	9.718,97	66.600,00	-56.881,03
3122	Transferzahlungen von Beteiligungen			
3123	Transferzahlungen von Unternehmen (inkl. Finanzunternehmen)			
3124	Transferzahlungen von Haushalte und Organisationen ohne Erwerbscharakter			
3125	Transferzahlungen vom Ausland			
3126	Investitions- und Tilgungszuschüsse zwischen Unternehmungen und Betrieben der Gebietskörperschaft und der Gebietskörperschaft			
<b>313</b>	<b>Einzahlungen aus Finanzerträgen</b>	<b>0,00</b>	<b>0,00</b>	<b>0,00</b>
3131	Einzahlungen aus Zinserträgen			
3133	Einzahlungen aus Gewinnentnahmen von marktbestimmten Betrieben			
3134	Sonstige Einzahlungen aus Finanzerträgen			
3135	Einzahlungen aus Dividenden/Gewinnausschüttungen			
<b>31</b>	<b>Summe Einzahlungen operative Gebarung</b>	<b>269.882,16</b>	<b>227.800,00</b>	<b>42.082,16</b>
<b>321</b>	<b>Auszahlungen aus Personalaufwand</b>	<b>123.773,53</b>	<b>106.500,00</b>	<b>17.273,53</b>
3211	Auszahlungen für Personalaufwand Bezüge, Nebengebühren, und Mehrleistungsvergütungen)	98.961,86	83.100,00	15.861,86
3212	Auszahlungen für gesetzliche und freiwillige Sozialaufwendungen	24.811,67	23.400,00	1.411,67
3213	Auszahlungen aus sonstigem Personalaufwand			
<b>322</b>	<b>Auszahlungen aus Sachaufwand (ohne Transferaufwand)</b>	<b>166.716,35</b>	<b>119.300,00</b>	<b>47.416,35</b>
3221	Auszahlungen für Gebrauchs- und Verbrauchsgüter, Handelswaren	51.279,32	40.600,00	10.679,32
3222	Auszahlungen für Verwaltungs- und Betriebsaufwand	24.148,03	22.700,00	1.448,03
3223	Auszahlungen für Leasing- und Mietaufwand			
3224	Auszahlungen für Instandhaltung	25.670,67	8.800,00	16.870,67
3225	Sonstige Auszahlungen aus Sachaufwand	65.618,33	47.200,00	18.418,33
<b>323</b>	<b>Auszahlungen aus Transfers (ohne Kapitaltransfers)</b>	<b>0,00</b>	<b>0,00</b>	<b>0,00</b>
3231	Transferzahlungen an Träger des öffentlichen Rechts			
3232	Transferzahlungen an Beteiligungen			
3233	Transferzahlungen an Unternehmen (inkl. Finanzunternehmen)			

## Dienstleistungen (Gruppe 8)

MVAG	Mittelverwendungs- und aufbringungsgruppen (1. und 2. Ebene)	RA 2021	VA 2021	RA - VA
3234	Transferzahlungen an Haushalte und Organisationen ohne Erwerbscharakter			
3235	Transferzahlungen an das Ausland			
3236	Investitions- und Tilgungszuschüsse zwischen Unternehmungen und Betrieben der Gebietskörperschaft und der Gebietskörperschaft			
<b>324</b>	<b>Auszahlungen aus Finanzaufwand</b>	<b>377,85</b>	<b>1.500,00</b>	<b>-1.122,15</b>
3241	Auszahlungen für Zinsaufwand, für Finanzierungsleasing, für Forderungskauf, für Finanzschulden und derivative Finanzinstrumente m	377,85	1.500,00	-1.122,15
3242	Auszahlungen für Zinsen aus derivativen Finanzinstrumenten ohne Grundgeschäft			
3243	Auszahlung aus Gewinnentnahmen von marktbestimmten Betrieben			
3244	Sonstige Auszahlungen aus Finanzaufwendungen			
<b>32</b>	<b>Summe Auszahlungen operative Gebarung</b>	<b>290.867,73</b>	<b>227.300,00</b>	<b>63.567,73</b>
<b>SA1</b>	<b>Saldo (1) Geldfluss aus der Operativen Gebarung (31 – 32)</b>	<b>-20.985,57</b>	<b>500,00</b>	<b>-21.485,57</b>
<b>331</b>	<b>Einzahlungen aus der Investitionstätigkeit</b>	<b>38.154,00</b>	<b>5.000,00</b>	<b>33.154,00</b>
3311	Einzahlungen aus der Veräußerung von immateriellem Vermögen			
3312	Einzahlungen aus der Veräußerung von Grundstücken und Grundstückeinrichtungen	38.154,00	5.000,00	33.154,00
3313	Einzahlungen aus der Veräußerung von Gebäuden und Bauten			
3314	Einzahlungen aus der Veräußerung von technischen Anlagen, Fahrzeuge und Maschinen			
3315	Einzahlungen aus der Veräußerung von Amts-, Betriebs- und Geschäftsausstattung			
3316	Einzahlungen aus der Veräußerung von Kulturgütern			
3317	Einzahlungen aus der Veräußerung von Beteiligungen			
<b>332</b>	<b>Einzahlungen aus der Rückzahlung von Darlehen sowie gewährten Vorschüssen</b>	<b>0,00</b>	<b>0,00</b>	<b>0,00</b>
3321	Einzahlungen aus Darlehen an Träger des öffentlichen Rechts			
3322	Einzahlungen aus Darlehen an Beteiligungen			
3323	Einzahlungen aus Darlehen an Unternehmen und Haushalte			
3325	Einzahlungen aus Vorschüssen und Anzahlungen			
<b>333</b>	<b>Einzahlungen aus Kapitaltransfers</b>	<b>147.412,72</b>	<b>73.900,00</b>	<b>73.512,72</b>
3331	Kapitaltransferzahlungen von Trägern des öffentlichen Rechts	147.412,72	73.900,00	73.512,72
3332	Kapitaltransferzahlungen von Beteiligungen			
3333	Kapitaltransferzahlungen von Unternehmen			
3334	Kapitaltransferzahlungen von Haushalten und Organisationen ohne Erwerbscharakter			
3335	Kapitaltransferzahlungen vom Ausland			
<b>33</b>	<b>Summe Einzahlungen investive Gebarung</b>	<b>185.566,72</b>	<b>78.900,00</b>	<b>106.666,72</b>
<b>341</b>	<b>Auszahlungen aus der Investitionstätigkeit</b>	<b>496.899,52</b>	<b>674.000,00</b>	<b>-177.100,48</b>
3411	Auszahlungen für den Erwerb von immateriellem Vermögen			

## Dienstleistungen (Gruppe 8)

MVAG	Mittelverwendungs- und aufbringungsgruppen (1. und 2. Ebene)	RA 2021	VA 2021	RA - VA
3412	Auszahlungen für den Erwerb von Grundstücken und Grundstückseinrichtungen	277.892,32	499.000,00	-221.107,68
3413	Auszahlungen für den Erwerb von Gebäuden und Bauten	217.832,96	175.000,00	42.832,96
3414	Auszahlungen für den Erwerb von technischen Anlagen, Fahrzeuge und Maschinen	1.174,24		1.174,24
3415	Auszahlungen für den Erwerb von Amts-, Betriebs- und Geschäftsausstattung			
3416	Auszahlungen für den Erwerb von Kulturgütern			
3417	Auszahlungen für den Erwerb von Beteiligungen			
<b>342</b>	<b>Auszahlungen von gewährten Darlehen sowie gewährten Vorschüssen</b>	<b>0,00</b>	<b>0,00</b>	<b>0,00</b>
3421	Auszahlung von Darlehen an Träger des öffentlichen Rechts			
3422	Auszahlung von Darlehen an Beteiligungen			
3423	Auszahlung von Darlehen an Unternehmen und Haushalte			
3425	Auszahlungen von Vorschüssen und Anzahlungen			
<b>343</b>	<b>Auszahlungen aus Kapitaltransfers</b>	<b>0,00</b>	<b>0,00</b>	<b>0,00</b>
3431	Kapitaltransferzahlungen an Träger des öffentlichen Rechts			
3432	Kapitaltransferzahlungen an Beteiligungen			
3433	Kapitaltransferzahlungen an Unternehmen (Finanzunternehmen)			
3434	Kapitaltransferzahlungen an Haushalte und Organisationen ohne Erwerbscharakter			
3435	Kapitaltransferzahlungen an das Ausland			
<b>34</b>	<b>Summe Auszahlungen investive Gebarung</b>	<b>496.899,52</b>	<b>674.000,00</b>	<b>-177.100,48</b>
<b>SA2</b>	<b>Saldo (2) Geldfluss aus der Investiven Gebarung (33 – 34)</b>	<b>-311.332,80</b>	<b>-595.100,00</b>	<b>283.767,20</b>
<b>SA3</b>	<b>Saldo (3) Nettofinanzierungssaldo (Saldo 1 + Saldo 2)</b>	<b>-332.318,37</b>	<b>-594.600,00</b>	<b>262.281,63</b>
<b>351</b>	<b>Einzahlungen aus der Aufnahme von Finanzschulden</b>	<b>303.710,68</b>	<b>565.900,00</b>	<b>-262.189,32</b>
3511	Einzahlungen aus empfangenen Darlehen von öffentlichen Körperschaften und Rechtsträgern			
3512	Einzahlungen aus empfangenen Darlehen von Beteiligungen			
3513	Einzahlungen aus empfangenen Darlehen von Unternehmen und privaten Haushalten	253.710,68	415.900,00	-162.189,32
3514	Einzahlungen aus Finanzschulden (Finanzunternehmen)	50.000,00	150.000,00	-100.000,00
<b>353</b>	<b>Einzahlungen infolge eines Kapitaltausch bei derivativen Finanzinstrumenten mit Grundgeschäft</b>	<b>0,00</b>	<b>0,00</b>	<b>0,00</b>
3530	Einzahlungen infolge eines Kapitaltausch bei derivativen Finanzinstrumenten mit Grundgeschäft			
<b>355</b>	<b>Einzahlungen aus dem Abgang von Finanzinstrumenten</b>	<b>0,00</b>	<b>0,00</b>	<b>0,00</b>
3550	Einzahlungen aus dem Abgang von Finanzinstrumenten			
<b>35</b>	<b>Summe Einzahlungen aus der Finanzierungstätigkeit</b>	<b>303.710,68</b>	<b>565.900,00</b>	<b>-262.189,32</b>
<b>361</b>	<b>Auszahlungen aus der Tilgung von Finanzschulden</b>	<b>23.836,91</b>	<b>66.200,00</b>	<b>-42.363,09</b>

**Dienstleistungen (Gruppe 8)**

<b>MVAG</b>	<b>Mittelverwendungs- und aufbringungsgruppen (1. und 2. Ebene)</b>	<b>RA 2021</b>	<b>VA 2021</b>	<b>RA - VA</b>
3611	Auszahlungen aus empfangenen Darlehen von öffentlichen Körperschaften und Rechtsträgern	21.586,91	21.700,00	-113,09
3612	Auszahlungen aus empfangenen Darlehen von Beteiligungen			
3613	Auszahlungen aus empfangenen Darlehen von Unternehmen und privaten Haushalten			
3614	Auszahlungen aus Finanzschulden	2.250,00	44.500,00	-42.250,00
3615	Auszahlung aus der Rückzahlung von Leasingverbindlichkeiten			
<b>363</b>	<b>Auszahlungen infolge eines Kapitaltausch bei derivativen Finanzinstrumenten mit Grundgeschäft</b>	<b>0,00</b>	<b>0,00</b>	<b>0,00</b>
3630	Auszahlungen infolge eines Kapitaltausch bei derivativen Finanzinstrumenten mit Grundgeschäft			
<b>365</b>	<b>Auszahlungen für den Erwerb von Finanzinstrumenten</b>	<b>0,00</b>	<b>0,00</b>	<b>0,00</b>
3650	Auszahlungen für den Erwerb von Finanzinstrumenten			
<b>36</b>	<b>Summe Auszahlungen aus der Finanzierungstätigkeit</b>	<b>23.836,91</b>	<b>66.200,00</b>	<b>-42.363,09</b>
<b>SA4</b>	<b>Saldo (4) Geldfluss aus der Finanzierungstätigkeit (35 – 36)</b>	<b>279.873,77</b>	<b>499.700,00</b>	<b>-219.826,23</b>
<b>SA5</b>	<b>Saldo (5) Geldfluss aus der voranschlagswirksamen Gebarung (Saldo 3 + Saldo 4)</b>	<b>-52.444,60</b>	<b>-94.900,00</b>	<b>42.455,40</b>

## Finanzwirtschaft (Gruppe 9)

MVAG	Mittelverwendungs- und aufbringungsgruppen (1. und 2. Ebene)	RA 2021	VA 2021	RA - VA
<b>311</b>	<b>Einzahlungen aus der operativen Verwaltungstätigkeit</b>	<b>759.926,17</b>	<b>613.300,00</b>	<b>146.626,17</b>
3111	Einzahlungen aus eigenen Abgaben	194.182,91	141.200,00	52.982,91
3112	Einzahlungen aus Ertragsanteilen	561.533,44	469.000,00	92.533,44
3113	Einzahlungen aus Gebühren			
3114	Einzahlungen aus Leistungen	901,70	900,00	1,70
3115	Einzahlungen aus Besitz und wirtschaftlicher Tätigkeit			
3116	Einzahlungen aus Veräußerung von geringwertigen Wirtschaftsgütern (GWG) und sonstige Einzahlungen	3.308,12	2.200,00	1.108,12
<b>312</b>	<b>Einzahlungen aus Transfers (ohne Kapitaltransfers)</b>	<b>388.379,77</b>	<b>291.800,00</b>	<b>96.579,77</b>
3121	Transferzahlungen von Trägern des öffentlichen Rechts	388.379,77	291.800,00	96.579,77
3122	Transferzahlungen von Beteiligungen			
3123	Transferzahlungen von Unternehmen (inkl. Finanzunternehmen)			
3124	Transferzahlungen von Haushalte und Organisationen ohne Erwerbscharakter			
3125	Transferzahlungen vom Ausland			
3126	Investitions- und Tilgungszuschüsse zwischen Unternehmungen und Betrieben der Gebietskörperschaft und der Gebietskörperschaft			
<b>313</b>	<b>Einzahlungen aus Finanzerträgen</b>	<b>33,91</b>	<b>0,00</b>	<b>33,91</b>
3131	Einzahlungen aus Zinserträgen	33,91		33,91
3133	Einzahlungen aus Gewinnentnahmen von marktbestimmten Betrieben			
3134	Sonstige Einzahlungen aus Finanzerträgen			
3135	Einzahlungen aus Dividenden/Gewinnausschüttungen			
<b>31</b>	<b>Summe Einzahlungen operative Gebarung</b>	<b>1.148.339,85</b>	<b>905.100,00</b>	<b>243.239,85</b>
<b>321</b>	<b>Auszahlungen aus Personalaufwand</b>	<b>0,00</b>	<b>0,00</b>	<b>0,00</b>
3211	Auszahlungen für Personalaufwand Bezüge, Nebengebühren, und Mehrleistungsvergütungen)			
3212	Auszahlungen für gesetzliche und freiwillige Sozialaufwendungen			
3213	Auszahlungen aus sonstigem Personalaufwand			
<b>322</b>	<b>Auszahlungen aus Sachaufwand (ohne Transferaufwand)</b>	<b>4.476,80</b>	<b>4.600,00</b>	<b>-123,20</b>
3221	Auszahlungen für Gebrauchs- und Verbrauchsgüter, Handelswaren			
3222	Auszahlungen für Verwaltungs- und Betriebsaufwand	1.648,80	1.700,00	-51,20
3223	Auszahlungen für Leasing- und Mietaufwand			
3224	Auszahlungen für Instandhaltung			
3225	Sonstige Auszahlungen aus Sachaufwand	2.828,00	2.900,00	-72,00
<b>323</b>	<b>Auszahlungen aus Transfers (ohne Kapitaltransfers)</b>	<b>0,00</b>	<b>0,00</b>	<b>0,00</b>
3231	Transferzahlungen an Träger des öffentlichen Rechts			
3232	Transferzahlungen an Beteiligungen			
3233	Transferzahlungen an Unternehmen (inkl. Finanzunternehmen)			

## Finanzwirtschaft (Gruppe 9)

MVAG	Mittelverwendungs- und aufbringungsgruppen (1. und 2. Ebene)	RA 2021	VA 2021	RA - VA
3234	Transferzahlungen an Haushalte und Organisationen ohne Erwerbscharakter			
3235	Transferzahlungen an das Ausland			
3236	Investitions- und Tilgungszuschüsse zwischen Unternehmungen und Betrieben der Gebietskörperschaft und der Gebietskörperschaft			
<b>324</b>	<b>Auszahlungen aus Finanzaufwand</b>	<b>875,13</b>	<b>700,00</b>	<b>175,13</b>
3241	Auszahlungen für Zinsaufwand, für Finanzierungsleasing, für Forderungskauf, für Finanzschulden und derivative Finanzinstrumente m			
3242	Auszahlungen für Zinsen aus derivativen Finanzinstrumenten ohne Grundgeschäft			
3243	Auszahlung aus Gewinnentnahmen von marktbestimmten Betrieben			
3244	Sonstige Auszahlungen aus Finanzaufwendungen	875,13	700,00	175,13
<b>32</b>	<b>Summe Auszahlungen operative Gebarung</b>	<b>5.351,93</b>	<b>5.300,00</b>	<b>51,93</b>
<b>SA1</b>	<b>Saldo (1) Geldfluss aus der Operativen Gebarung (31 – 32)</b>	<b>1.142.987,92</b>	<b>899.800,00</b>	<b>243.187,92</b>
<b>331</b>	<b>Einzahlungen aus der Investitionstätigkeit</b>	<b>0,00</b>	<b>0,00</b>	<b>0,00</b>
3311	Einzahlungen aus der Veräußerung von immateriellem Vermögen			
3312	Einzahlungen aus der Veräußerung von Grundstücken und Grundstückeinrichtungen			
3313	Einzahlungen aus der Veräußerung von Gebäuden und Bauten			
3314	Einzahlungen aus der Veräußerung von technischen Anlagen, Fahrzeuge und Maschinen			
3315	Einzahlungen aus der Veräußerung von Amts-, Betriebs- und Geschäftsausstattung			
3316	Einzahlungen aus der Veräußerung von Kulturgütern			
3317	Einzahlungen aus der Veräußerung von Beteiligungen			
<b>332</b>	<b>Einzahlungen aus der Rückzahlung von Darlehen sowie gewährten Vorschüssen</b>	<b>0,00</b>	<b>0,00</b>	<b>0,00</b>
3321	Einzahlungen aus Darlehen an Träger des öffentlichen Rechts			
3322	Einzahlungen aus Darlehen an Beteiligungen			
3323	Einzahlungen aus Darlehen an Unternehmen und Haushalte			
3325	Einzahlungen aus Vorschüssen und Anzahlungen			
<b>333</b>	<b>Einzahlungen aus Kapitaltransfers</b>	<b>0,00</b>	<b>0,00</b>	<b>0,00</b>
3331	Kapitaltransferzahlungen von Trägern des öffentlichen Rechts			
3332	Kapitaltransferzahlungen von Beteiligungen			
3333	Kapitaltransferzahlungen von Unternehmen			
3334	Kapitaltransferzahlungen von Haushalten und Organisationen ohne Erwerbscharakter			
3335	Kapitaltransferzahlungen vom Ausland			
<b>33</b>	<b>Summe Einzahlungen investive Gebarung</b>	<b>0,00</b>	<b>0,00</b>	<b>0,00</b>
<b>341</b>	<b>Auszahlungen aus der Investitionstätigkeit</b>	<b>0,00</b>	<b>0,00</b>	<b>0,00</b>
3411	Auszahlungen für den Erwerb von immateriellem Vermögen			

## Finanzwirtschaft (Gruppe 9)

MVAG	Mittelverwendungs- und aufbringungsgruppen (1. und 2. Ebene)	RA 2021	VA 2021	RA - VA
3412	Auszahlungen für den Erwerb von Grundstücken und Grundstückseinrichtungen			
3413	Auszahlungen für den Erwerb von Gebäuden und Bauten			
3414	Auszahlungen für den Erwerb von technischen Anlagen, Fahrzeuge und Maschinen			
3415	Auszahlungen für den Erwerb von Amts-, Betriebs- und Geschäftsausstattung			
3416	Auszahlungen für den Erwerb von Kulturgütern			
3417	Auszahlungen für den Erwerb von Beteiligungen			
<b>342</b>	<b>Auszahlungen von gewährten Darlehen sowie gewährten Vorschüssen</b>	<b>0,00</b>	<b>0,00</b>	<b>0,00</b>
3421	Auszahlung von Darlehen an Träger des öffentlichen Rechts			
3422	Auszahlung von Darlehen an Beteiligungen			
3423	Auszahlung von Darlehen an Unternehmen und Haushalte			
3425	Auszahlungen von Vorschüssen und Anzahlungen			
<b>343</b>	<b>Auszahlungen aus Kapitaltransfers</b>	<b>0,00</b>	<b>0,00</b>	<b>0,00</b>
3431	Kapitaltransferzahlungen an Träger des öffentlichen Rechts			
3432	Kapitaltransferzahlungen an Beteiligungen			
3433	Kapitaltransferzahlungen an Unternehmen (Finanzunternehmen)			
3434	Kapitaltransferzahlungen an Haushalte und Organisationen ohne Erwerbscharakter			
3435	Kapitaltransferzahlungen an das Ausland			
<b>34</b>	<b>Summe Auszahlungen investive Gebarung</b>	<b>0,00</b>	<b>0,00</b>	<b>0,00</b>
<b>SA2</b>	<b>Saldo (2) Geldfluss aus der Investiven Gebarung (33 – 34)</b>	<b>0,00</b>	<b>0,00</b>	<b>0,00</b>
<b>SA3</b>	<b>Saldo (3) Nettofinanzierungssaldo (Saldo 1 + Saldo 2)</b>	<b>1.142.987,92</b>	<b>899.800,00</b>	<b>243.187,92</b>
<b>351</b>	<b>Einzahlungen aus der Aufnahme von Finanzschulden</b>	<b>0,00</b>	<b>0,00</b>	<b>0,00</b>
3511	Einzahlungen aus empfangenen Darlehen von öffentlichen Körperschaften und Rechtsträgern			
3512	Einzahlungen aus empfangenen Darlehen von Beteiligungen			
3513	Einzahlungen aus empfangenen Darlehen von Unternehmen und privaten Haushalten			
3514	Einzahlungen aus Finanzschulden (Finanzunternehmen)			
<b>353</b>	<b>Einzahlungen infolge eines Kapitaltausch bei derivativen Finanzinstrumenten mit Grundgeschäft</b>	<b>0,00</b>	<b>0,00</b>	<b>0,00</b>
3530	Einzahlungen infolge eines Kapitaltausch bei derivativen Finanzinstrumenten mit Grundgeschäft			
<b>355</b>	<b>Einzahlungen aus dem Abgang von Finanzinstrumenten</b>	<b>0,00</b>	<b>0,00</b>	<b>0,00</b>
3550	Einzahlungen aus dem Abgang von Finanzinstrumenten			
<b>35</b>	<b>Summe Einzahlungen aus der Finanzierungstätigkeit</b>	<b>0,00</b>	<b>0,00</b>	<b>0,00</b>
<b>361</b>	<b>Auszahlungen aus der Tilgung von Finanzschulden</b>	<b>0,00</b>	<b>0,00</b>	<b>0,00</b>

## Finanzwirtschaft (Gruppe 9)

MVAG	Mittelverwendungs- und aufbringungsgruppen (1. und 2. Ebene)	RA 2021	VA 2021	RA - VA
3611	Auszahlungen aus empfangenen Darlehen von öffentlichen Körperschaften und Rechtsträgern			
3612	Auszahlungen aus empfangenen Darlehen von Beteiligungen			
3613	Auszahlungen aus empfangenen Darlehen von Unternehmen und privaten Haushalten			
3614	Auszahlungen aus Finanzschulden			
3615	Auszahlung aus der Rückzahlung von Leasingverbindlichkeiten			
<b>363</b>	<b>Auszahlungen infolge eines Kapitaltausch bei derivativen Finanzinstrumenten mit Grundgeschäft</b>	<b>0,00</b>	<b>0,00</b>	<b>0,00</b>
3630	Auszahlungen infolge eines Kapitaltausch bei derivativen Finanzinstrumenten mit Grundgeschäft			
<b>365</b>	<b>Auszahlungen für den Erwerb von Finanzinstrumenten</b>	<b>0,00</b>	<b>0,00</b>	<b>0,00</b>
3650	Auszahlungen für den Erwerb von Finanzinstrumenten			
<b>36</b>	<b>Summe Auszahlungen aus der Finanzierungstätigkeit</b>	<b>0,00</b>	<b>0,00</b>	<b>0,00</b>
<b>SA4</b>	<b>Saldo (4) Geldfluss aus der Finanzierungstätigkeit (35 – 36)</b>	<b>0,00</b>	<b>0,00</b>	<b>0,00</b>
<b>SA5</b>	<b>Saldo (5) Geldfluss aus der voranschlagswirksamen Gebarung (Saldo 3 + Saldo 4)</b>	<b>1.142.987,92</b>	<b>899.800,00</b>	<b>243.187,92</b>

Vermögenshaushalt (Anlage 1c)



AKTIVA		Code	Endbestand 31.12.2020	Endbestand 31.12.2021	Veränderung
<b>A</b>	<b>Langfristiges Vermögen</b>	<b>10</b>	<b>8.090.438,20</b>	<b>8.095.266,44</b>	<b>4.828,24</b>
<b>A.I</b>	<b>Immaterielle Vermögenswerte</b>	<b>101</b>	<b>1.663,44</b>	<b>0,00</b>	<b>-1.663,44</b>
A.I.1	Immaterielle Vermögenswerte	1010	1.663,44	0,00	-1.663,44
<b>A.II</b>	<b>Sachanlagen</b>	<b>102</b>	<b>7.903.774,76</b>	<b>8.038.266,44</b>	<b>134.491,68</b>
A.II.1	Grundstücke, Grundstückseinrichtungen und Infrastruktur	1021	3.980.600,67	3.823.010,14	-157.590,53
A.II.2	Gebäude und Bauten	1022	3.247.961,75	3.297.952,45	49.990,70
A.II.3	Wasser- und Abwasserbauten und -anlagen	1023	9.322,35	8.720,91	-601,44
A.II.4	Sonderanlagen	1024	252.652,48	833.312,44	580.659,96
A.II.5	Technische Anlagen, Fahrzeuge und Maschinen	1025	48.895,81	56.151,93	7.256,12
A.II.6	Amts-, Betriebs- und Geschäftsausstattung	1026	25.905,16	19.118,57	-6.786,59
A.II.7	Kulturgüter	1027	0,00	0,00	0,00
A.II.8	Geleistete Anzahlungen für Anlagen und Anlagen in Bau	1028	338.436,54	0,00	-338.436,54
<b>A.III</b>	<b>Aktive Finanzinstrumente/Langfristiges Finanzvermögen</b>	<b>103</b>	<b>0,00</b>	<b>0,00</b>	<b>0,00</b>
A.III.1	Bis zur Endfälligkeit gehaltene Finanzinstrumente	1031	0,00	0,00	0,00
A.III.2	Zur Veräußerung verfügbare Finanzinstrumente	1032	0,00	0,00	0,00
A.III.3	Partizipations- und Hybridkapital	1033	0,00	0,00	0,00
A.III.4	Derivative Finanzinstrumente ohne Grundgeschäft	1034	0,00	0,00	0,00
<b>A.IV</b>	<b>Beteiligungen</b>	<b>104</b>	<b>0,00</b>	<b>0,00</b>	<b>0,00</b>
A.IV.1	Beteiligungen an verbundenen Unternehmen	1041	0,00	0,00	0,00
A.IV.2	Beteiligungen an assoziierten Unternehmen	1042	0,00	0,00	0,00
A.IV.3	Sonstige Beteiligungen	1043	0,00	0,00	0,00
A.IV.4	Verwaltete Einrichtungen, die der Kontrolle unterliegen	1044	0,00	0,00	0,00
<b>A.V</b>	<b>Langfristige Forderungen</b>	<b>106</b>	<b>185.000,00</b>	<b>57.000,00</b>	<b>-128.000,00</b>
A.V.1	Langfristige Forderungen aus Lieferungen und Leistungen	1061	0,00	0,00	0,00
A.V.2	Langfristige Forderungen aus gewährten Darlehen	1062	185.000,00	57.000,00	-128.000,00
A.V.3	Sonstige langfristige Forderungen	1063	0,00	0,00	0,00

AKTIVA		Code	Endbestand 31.12.2020	Endbestand 31.12.2021	Veränderung
<b>B</b>	<b>Kurzfristiges Vermögen</b>	<b>11</b>	<b>587.309,31</b>	<b>895.234,20</b>	<b>307.924,89</b>
<b>B.I</b>	<b>Kurzfristige Forderungen</b>	<b>113</b>	<b>88.563,08</b>	<b>10.781,38</b>	<b>-77.781,70</b>
B.I.1	Kurzfristige Forderungen aus Lieferungen und Leistungen	1131	3.764,32	5.091,27	1.326,95
B.I.2	Kurzfristige Forderungen aus Abgaben	1132	46.487,52	3.548,17	-42.939,35
B.I.3	Sonstige kurzfristige Forderungen	1133	0,00	0,00	0,00
B.I.4	Sonstige kurzfristige Forderungen (nicht voranschlagswirksame Gebarung)	1134	38.311,24	2.141,94	-36.169,30
<b>B.II</b>	<b>Vorräte</b>	<b>114</b>	<b>0,00</b>	<b>0,00</b>	<b>0,00</b>
B.II.1	Vorräte	1141	0,00	0,00	0,00
B.II.2	Gegebene Anzahlungen auf Vorräte	1142	0,00	0,00	0,00
<b>B.III</b>	<b>Liquide Mittel</b>	<b>115</b>	<b>498.745,93</b>	<b>884.452,82</b>	<b>385.706,89</b>
B.III.1	Kassa, Bankguthaben, Schecks	1151	466.651,92	819.645,00	352.993,08
B.III.2	Zahlungsmittelreserven	1152	32.094,01	64.807,82	32.713,81
<b>B.IV</b>	<b>Aktive Finanzinstrumente/Kurzfristiges Finanzvermögen</b>	<b>116</b>	<b>0,00</b>	<b>0,00</b>	<b>0,00</b>
B.IV.1	Aktive Finanzinstrumente/Kurzfristiges Finanzvermögen	1160	0,00	0,00	0,00
<b>B.V</b>	<b>Aktive Rechnungsabgrenzung</b>	<b>117</b>	<b>0,30</b>	<b>0,00</b>	<b>-0,30</b>
B.V.1	Aktive Rechnungsabgrenzung	1170	0,30	0,00	-0,30
<b>Summe Aktiva (10 + 11)</b>			<b>8.677.747,51</b>	<b>8.990.500,64</b>	<b>312.753,13</b>

PASSIVA		Code	Endbestand 31.12.2020	Endbestand 31.12.2021	Veränderung
<b>C</b>	<b>Nettovermögen (Ausgleichsposten)</b>	<b>12</b>	<b>7.606.711,30</b>	<b>7.571.365,28</b>	<b>-35.346,02</b>
<b>C.I</b>	<b>Saldo der Eröffnungsbilanz</b>	<b>121</b>	<b>3.833.256,71</b>	<b>3.833.256,71</b>	<b>0,00</b>
C.I.1	Saldo der Eröffnungsbilanz	1210	3.833.256,71	3.833.256,71	0,00
<b>C.II</b>	<b>Kumuliertes Nettoergebnis</b>	<b>122</b>	<b>0,00</b>	<b>0,00</b>	<b>0,00</b>
C.II.1	Kumuliertes Nettoergebnis	1220	0,00	0,00	0,00
<b>C.III</b>	<b>Haushaltsrücklagen</b>	<b>123</b>	<b>3.773.454,59</b>	<b>3.738.108,57</b>	<b>-35.346,02</b>
C.III.1	Haushaltsrücklagen	1230	3.773.454,59	3.738.108,57	-35.346,02
<b>C.IV</b>	<b>Neubewertungsrücklagen (Umbewertungskonto)</b>	<b>124</b>	<b>0,00</b>	<b>0,00</b>	<b>0,00</b>
C.IV.1	Neubewertungsrücklagen (Umbewertungskonto)	1240	0,00	0,00	0,00
<b>C.V</b>	<b>Fremdwährungsumrechnungsrücklagen</b>	<b>125</b>	<b>0,00</b>	<b>0,00</b>	<b>0,00</b>
C.V.1	Fremdwährungsumrechnungsrücklagen	1250	0,00	0,00	0,00
<b>D</b>	<b>Sonderposten Investitionszuschüsse (Kapitaltransfers)</b>	<b>13</b>	<b>453.236,76</b>	<b>582.121,58</b>	<b>128.884,82</b>
<b>D.I</b>	<b>Investitionszuschüsse</b>	<b>131</b>	<b>453.236,76</b>	<b>582.121,58</b>	<b>128.884,82</b>
D.I.1	Investitionszuschüsse von Trägern öffentlichen Rechts	1311	391.755,96	525.845,97	134.090,01
D.I.2	Investitionszuschüsse von Beteiligungen	1312	0,00	0,00	0,00
D.I.3	Investitionszuschüsse von übrigen	1313	61.480,80	56.275,61	-5.205,19
<b>E</b>	<b>Langfristige Fremdmittel</b>	<b>14</b>	<b>573.211,54</b>	<b>726.333,83</b>	<b>153.122,29</b>
<b>E.I</b>	<b>Langfristige Finanzschulden, netto</b>	<b>141</b>	<b>550.845,45</b>	<b>702.719,22</b>	<b>151.873,77</b>
E.I.1	Langfristige Finanzschulden	1411	550.845,45	702.719,22	151.873,77
E.I.2	Langfristige Forderungen aus derivativen Finanzinstrumenten mit Grundgeschäft (-)	1412	0,00	0,00	0,00
E.I.3	Langfristige Verbindlichkeiten aus derivativen Finanzinstrumenten mit Grundgeschäft	1413	0,00	0,00	0,00
<b>E.II</b>	<b>Langfristige Verbindlichkeiten</b>	<b>142</b>	<b>0,00</b>	<b>0,00</b>	<b>0,00</b>
E.II.1	Langfristige Verbindlichkeiten aus Lieferungen und Leistungen	1421	0,00	0,00	0,00
E.II.2	Leasingverbindlichkeiten	1422	0,00	0,00	0,00
E.II.3	Sonstige langfristige Verbindlichkeiten	1423	0,00	0,00	0,00

PASSIVA		Code	Endbestand 31.12.2020	Endbestand 31.12.2021	Veränderung
<b>E.III</b>	<b>Langfristige Rückstellungen</b>	<b>143</b>	<b>22.366,09</b>	<b>23.614,61</b>	<b>1.248,52</b>
E.III.1	Rückstellungen für Abfertigungen	1431	0,00	0,00	0,00
E.III.2	Rückstellungen für Jubiläumszuwendungen	1432	22.366,09	23.614,61	1.248,52
E.III.3	Rückstellungen für Haftungen	1433	0,00	0,00	0,00
E.III.4	Rückstellungen für Sanierungen von Altlasten	1434	0,00	0,00	0,00
E.III.5	Rückstellungen für Pensionen	1435	0,00	0,00	0,00
E.III.6	Sonstige langfristige Rückstellungen	1436	0,00	0,00	0,00
<b>F</b>	<b>Kurzfristige Fremdmittel</b>	<b>15</b>	<b>44.587,91</b>	<b>110.679,95</b>	<b>66.092,04</b>
<b>F.I</b>	<b>Kurzfristige Finanzschulden, netto</b>	<b>151</b>	<b>0,00</b>	<b>0,00</b>	<b>0,00</b>
F.I.1	Kurzfristige Finanzschulden	1511	0,00	0,00	0,00
F.I.2	Kurzfristige Forderungen aus derivativen Finanzinstrumenten mit Grundgeschäft (-)	1512	0,00	0,00	0,00
F.I.3	Kurzfristige Verbindlichkeiten aus derivativen Finanzinstrumenten mit Grundgeschäft	1513	0,00	0,00	0,00
<b>F.II</b>	<b>Kurzfristige Verbindlichkeiten</b>	<b>152</b>	<b>44.587,91</b>	<b>110.679,95</b>	<b>66.092,04</b>
F.II.1	Kurzfristige Verbindlichkeiten aus Lieferungen und Leistungen	1521	2.399,00	10.134,03	7.735,03
F.II.2	Kurzfristige Verbindlichkeiten aus Abgaben	1522	0,00	0,00	0,00
F.II.3	Sonstige kurzfristige Verbindlichkeiten	1523	0,00	0,00	0,00
F.II.4	Sonstige kurzfristige Verbindlichkeiten (nicht voranschlagswirksame Gebarung)	1524	42.188,91	100.545,92	58.357,01
<b>F.III</b>	<b>Kurzfristige Rückstellungen</b>	<b>153</b>	<b>0,00</b>	<b>0,00</b>	<b>0,00</b>
F.III.1	Rückstellungen für Prozesskosten	1531	0,00	0,00	0,00
F.III.2	Rückstellungen für ausstehende Rechnungen	1532	0,00	0,00	0,00
F.III.3	Rückstellungen für nicht konsumierte Urlaube	1533	0,00	0,00	0,00
F.III.4	Sonstige kurzfristige Rückstellungen	1534	0,00	0,00	0,00
<b>F.IV</b>	<b>Passive Rechnungsabgrenzung</b>	<b>154</b>	<b>0,00</b>	<b>0,00</b>	<b>0,00</b>
F.IV.1	Passive Rechnungsabgrenzung	1540	0,00	0,00	0,00
<b>Summe Passiva (12 + 13 + 14 + 15)</b>			<b>8.677.747,51</b>	<b>8.990.500,64</b>	<b>312.753,13</b>

Haushaltspotential



**Rechnungsabschluss 2021**
**Haushaltspotential (aufbauend auf der Ergebnisrechnung)**

Gemeinde Reingers

MVAG	Mittelverwendungs- und -aufbringungsgruppen	Mittelaufbringung	Mittelverwendung	Saldo
211	Erträge aus der operativen Verwaltungstätigkeit	1.068.461,25		
212	Erträge aus Transfers	492.054,08		
213	Finanzerträge	33,91		
Summe Erträge (SU 21)		<b>1.560.549,24</b>		
2117	Nicht finanzierungswirksame operative Erträge (Auflösung von Rückstellungen und Aktivierte Eigenleistungen)	-288,80		
2127	Nicht finanzierungswirksamer Transferertrag (Auflösung von Investitionszuschüssen)	-25.127,90		
2136	Sonstige nicht finanzierungswirksame Finanzerträge (Auflösung von RS Bewertung von Beteiligungen und aktiven Finanzinstrumenten)			
Nicht finanzwirksame Erträge		<b>-25.416,70</b>		
Finanzwirksame Erträge		<b>1.535.132,54</b>		
221	Personalaufwand		305.119,01	
222	Sachaufwand (ohne Transferaufwand)		894.169,80	
223	Transferaufwand (laufende Transfers und Kapitaltransfers)		394.696,77	
224	Finanzaufwand		1.909,68	
Summe Aufwendungen (SU 22)			<b>1.595.895,26</b>	
2214	Nicht finanzierungswirksamer Personalaufwand (Dotierung RS für Abfertigungen, Jubiläum u. nicht konsumierte Urlaube)		-1.248,52	
2226	Nicht finanzierungswirksamer Sachaufwand (inkl. Abschreibungen, Dotierung von RS Prozess, ausstehende Rechnungen)		-464.802,92	
2237	Nicht finanzierungswirksamer Transferaufwand (Dotierungen von RS f. Pensionen)			
2245	Nicht finanzierungswirksamer Finanzaufwand (Wertberichtigungen zu Finanzinstrumenten, Aufwendungen aus der Bewertung von Beteiligungen)			
Nicht finanzwirksame Aufwendungen			<b>-466.051,44</b>	
Finanzwirksame Aufwendungen			<b>1.129.843,82</b>	
Finanzwirksames Ergebnis		<b>1.535.132,54</b>	<b>1.129.843,82</b>	<b>405.288,72</b>

**Rechnungsabschluss 2021**
**Haushaltspotential (aufbauend auf der Ergebnisrechnung)**

Gemeinde Reingers

MVAG	Mittelverwendungs- und -aufbringungsgruppen	Mittelaufbringung	Mittelverwendung	Saldo
332	Einzahlungen aus der Rückzahlung von Darlehen sowie gewährten Vorschüssen (ohne 3325 mit Projektcode - Anzahlungen)	128.000,00		
1141	Vorräte ( - Veränderung)			
1142	Gegebene Anzahlungen auf Vorräte ( - Veränderung)			
1540	Passive Rechnungsabgrenzung Einzahlungen der Kontengruppe 000-089, die keinem Projekt mit Projektcode 1 zugeordnet sind Einzahlungen der Kontengruppe 30, die keinem Projekt mit Projektcode 1 zugeordnet sind - Erträge der Kontogruppe 80 mit Projektcode 1			
2301	Entnahmen von Rücklagen endfälliger Darlehen (Kontengruppe 893)			
Jährliche wiederkehrende Einzahlungen		<b>128.000,00</b>		
36	Auszahlungen aus der Finanzierungstätigkeit (ohne Projektcode 1)		23.836,91	
2401	Zuweisung an Rücklagen endfälliger Darlehen (Kontengruppe 793)			
342	Auszahlungen von gewährten Darlehen sowie gewährten Vorschüssen (ohne 3425 mit Projektcode - Anzahlungen)			
1141	Vorräte ( + Veränderung)			
1142	Gegebene Anzahlungen auf Vorräte ( + Veränderung)			
1170	Aktive Rechnungsabgrenzung Auszahlungen (Investitionen) der Kontengruppe 000-083, die keinem Projekt mit Projektcode 1 zugeordnet sind		-0,30 15.644,76	
Jährliche wiederkehrende Auszahlungen			<b>39.481,37</b>	
	Kontengruppe 871, KT der Ergebnisrechnung, mit Projektcode (BZ)	-56.600,00		
Summe Kapitaltransfers der Ergebnisrechnung		<b>-56.600,00</b>		
Jährliches Haushaltspotential		<b>1.606.532,54</b>	<b>1.169.325,19</b>	<b>437.207,35</b>
	Jährliches Haushaltspotential	437.207,35		
	kumuliertes Haushaltspotential zum 31.12.2020 (Vorjahr)	-543.970,72		
Verfügbares Haushaltspotential		<b>-106.763,37</b>		

**Rechnungsabschluss 2021**

Gemeinde Reingers

**Haushaltspotential (aufbauend auf der Ergebnisrechnung)**

MVAG	Mittelverwendungs- und -aufbringungsgruppen	Mittelaufbringung	Mittelverwendung	Saldo
informativ	im verfügbaren Haushaltspotential enthaltene Bedarfszuweisungen zur Liquiditätssteigerung aus Kontogruppe 871, KT der Ergebnisrechnung ohne Projektcode	171.344,91		
informativ	tatsächlicher Liquiditätsbedarf ohne Rücklagenauflösung (Abgang)	-278.108,28		
2401	Zuweisung an Haushaltsrücklagen (Kontengruppe 794)			
2401	Zuweisung an Haushaltsrücklagen (Kontengruppe 795)		41.913,74	
Jährliche Aufwände für Rücklagen			<b>41.913,74</b>	
2301	Entnahmen von Haushaltsrücklagen (Kontengruppe 894)			
2301	Entnahmen von Haushaltsrücklagen (Kontengruppe 895)	9.199,93		
Jährliche RL-Erträge f. Investitionen (finanzw.)		<b>9.199,93</b>		
Endbestand kumuliertes Haushaltspotential		<b>-97.563,44</b>	<b>41.913,74</b>	<b>-139.477,18</b>
- Zuweisungen und Umbuchungen an investive Vorhaben				
+ Rückführungen und Umbuchungen von investiven Vorhaben				
Endstand kumuliertes Haushaltspotential nach Berücksichtigung von Zuweisungen und Rückführungen investive Vorhaben				<b>-139.477,18</b>



Ergebnis- und Finanzierungsrechnung Detailnachweis



		MVAG	MVAG	VCQU	Ergebnisrechnung			Finanzierungsrechnung		
		EH	FH		RA 2021	VA 2021	RA - VA	RA 2021	VA 2021	RA - VA
<b>0 Vertretungskörper und allgemeine Verwaltung</b>										
<b>00</b>	<b>Gewählte Gemeindeorgane</b>									
<b>000</b>	<b>Gewählte Gemeindeorgane</b>									
<b>000000</b>	<b>Gewählte Gemeindeorgane</b>									
<b>Operative Gebarung</b>										
2/000000+829000	Sonstige Erträge	2116	3116	18	50,00		50,00	50,00		50,00
<b>SU 21 / 31</b>	<b>Summe Erträge / Einzahlungen operative Gebarung</b>				<b>50,00</b>	<b>0,00</b>	<b>50,00</b>	<b>50,00</b>	<b>0,00</b>	<b>50,00</b>
1/000000-582000	Dienstgeberbeitrag Soz.vers. Mandatare	2212	3212	20	6.875,73	6.900,00	-24,27	6.875,73	6.900,00	-24,27
1/000000-670000	Versicherungen	2222	3222	24	58,01	100,00	-41,99	58,01	100,00	-41,99
1/000000-721000	Bezüge der Gemeindeorgane	2225	3225	22	65.636,18	66.500,00	-863,82	65.636,18	66.500,00	-863,82
1/000000-721100	Diäten, Reisegebühren	2225	3225	22	1.832,71	3.000,00	-1.167,29	1.832,71	3.000,00	-1.167,29
1/000000-723000	Amtspauschalien und Repräsentationsausgaben	2225	3225	24	115,36	1.500,00	-1.384,64	141,85	1.500,00	-1.358,15
1/000000-752000	Transfers an Gemeinden, Gemeindeverbände (Gemeindepensionsverband)	2231	3231	26	12.394,45	12.500,00	-105,55	12.394,45	12.500,00	-105,55
1/000000-757000	Schulung der Gem.Räte	2234	3234	27	5.144,57	2.600,00	2.544,57	5.144,57	2.600,00	2.544,57
<b>SU 22 / 32</b>	<b>Summe Aufwendungen / Auszahlungen operative Gebarung</b>				<b>92.057,01</b>	<b>93.100,00</b>	<b>-1.042,99</b>	<b>92.083,50</b>	<b>93.100,00</b>	<b>-1.016,50</b>
<b>SA 0 / SA 1</b>	<b>(0) Nettoergebnis (21 - 22) / (1) Geldfluss operative Gebarung (31 - 32)</b>				<b>-92.007,01</b>	<b>-93.100,00</b>	<b>1.092,99</b>	<b>-92.033,50</b>	<b>-93.100,00</b>	<b>1.066,50</b>
<b>SU 23</b>	<b>Summe Haushaltsrücklagen</b>				<b>0,00</b>	<b>0,00</b>	<b>0,00</b>	<b>0,00</b>	<b>0,00</b>	<b>0,00</b>
<b>SA00</b>	<b>Nettoergebnis nach Zuw./Entn. Haushaltsrücklagen (Saldo 0 +/- SU23)</b>				<b>-92.007,01</b>	<b>-93.100,00</b>	<b>1.092,99</b>			
<b>Investive Gebarung</b>										
<b>SU 33</b>	<b>Summe Einzahlungen investive Gebarung</b>							<b>0,00</b>	<b>0,00</b>	<b>0,00</b>
<b>SU 34</b>	<b>Summe Auszahlungen investive Gebarung</b>							<b>0,00</b>	<b>0,00</b>	<b>0,00</b>
<b>SA2</b>	<b>Saldo (2) Geldfluss aus der Investiven Gebarung (33 - 34)</b>							<b>0,00</b>	<b>0,00</b>	<b>0,00</b>
<b>SA3</b>	<b>Saldo (3) Nettofinanzierungssaldo (Saldo 1 + Saldo 2)</b>							<b>-92.033,50</b>	<b>-93.100,00</b>	<b>1.066,50</b>
<b>Finanzierungstätigkeit</b>										
<b>SU 35</b>	<b>Summe Einzahlungen aus der Finanzierungstätigkeit</b>							<b>0,00</b>	<b>0,00</b>	<b>0,00</b>
<b>SU 36</b>	<b>Summe Auszahlungen aus der Finanzierungstätigkeit</b>							<b>0,00</b>	<b>0,00</b>	<b>0,00</b>
<b>SA4</b>	<b>Saldo (4) Geldfluss aus der Finanzierungstätigkeit (35 - 36)</b>							<b>0,00</b>	<b>0,00</b>	<b>0,00</b>
<b>SA5</b>	<b>Saldo (5) Geldfluss aus der voranschlagswirksamen Gebarung (Saldo 3 + Saldo 4)</b>							<b>-92.033,50</b>	<b>-93.100,00</b>	<b>1.066,50</b>

		MVAG	MVAG	VCQU	Ergebnisrechnung			Finanzierungsrechnung		
		EH	FH		RA 2021	VA 2021	RA - VA	RA 2021	VA 2021	RA - VA
<b>01</b>	<b>Hauptverwaltung</b>									
<b>010</b>	<b>Zentralamt</b>									
<b>010000</b>	<b>Gemeindeamt</b>									
<b>Operative Gebarung</b>										
2/010000+810000	Kopierverrechnung	2114	3114	13	91,80	100,00	-8,20	91,80	100,00	-8,20
2/010000+816000	Kostenbeiträge (Kostensätze) für sonstige Leistungen (Druckkostenbeiträge)	2114	3114	13	965,10		965,10	965,10		965,10
2/010000+828000	Rückersätze von Ausgaben	2116	3116	18	14,10	4.000,00	-3.985,90	57,50	4.000,00	-3.942,50
2/010000+828100	Rückersätze Ausgaben Gde.nachr.	2116	3116	18	5.323,61	4.400,00	923,61	4.705,13	4.400,00	305,13
<b>SU 21 / 31</b>	<b>Summe Erträge / Einzahlungen operative Gebarung</b>				<b>6.394,61</b>	<b>8.500,00</b>	<b>-2.105,39</b>	<b>5.819,53</b>	<b>8.500,00</b>	<b>-2.680,47</b>
1/010000-400000	Geringwertige Wirtschaftsgüter des Anlagevermögens	2221	3221	23	789,98	100,00	689,98	789,98	100,00	689,98
1/010000-413000	Handelswaren (Gemeindenachrichten)	2221	3221	23	4.721,96	3.700,00	1.021,96	4.721,96	3.700,00	1.021,96
1/010000-454000	Reinigungsmittel	2221	3221	23	174,24	200,00	-25,76	190,69	200,00	-9,31
1/010000-456000	Büromaterial	2221	3221	23	500,08	800,00	-299,92	500,08	800,00	-299,92
1/010000-457000	Druckwerke	2221	3221	23	565,99	500,00	65,99	565,99	500,00	65,99
1/010000-458000	Mittel zur ärztlichen Betreuung und Gesundheitsvorsorge	2221	3221	23	17,52	100,00	-82,48	46,14	100,00	-53,86
1/010000-459000	Sonstige Verbrauchsgüter (z.B. Fotos)	2221	3221	23	191,27	300,00	-108,73	191,27	300,00	-108,73
1/010000-510000	Geldbezüge der Angestellten	2211	3211	20	93.583,84	94.000,00	-416,16	93.583,84	94.000,00	-416,16
1/010000-511000	Geldbezüge der Vertragsbediensteten in handwerklicher Verwendung	2211	3211	20	1.981,57	2.000,00	-18,43	1.981,57	2.000,00	-18,43
1/010000-522000	Geldbezüge der nicht ganzjährig beschäftigten Angestellten	2211	3211	20	2.277,18		2.277,18	2.277,18		2.277,18
1/010000-565000	MDLE VB I	2211	3211	20	462,96	1.100,00	-637,04	462,96	1.100,00	-637,04
1/010000-569000	Sonstige Nebengebühren	2211	3211	20	1.642,81	1.400,00	242,81	1.642,81	1.400,00	242,81
1/010000-580000	Dienstgeberbeiträge zum Ausgleichsfonds für Familienbeihilfen	2212	3212	20	3.874,69	3.900,00	-25,31	3.874,69	3.900,00	-25,31
1/010000-582000	SV-DGA	2212	3212	20	20.486,55	20.900,00	-413,45	20.486,55	20.900,00	-413,45
1/010000-582100	Mitarbeitervorsorge	2212	3212	20	42,83	100,00	-57,17	42,83	100,00	-57,17
1/010000-590000	Freiwillige Sozialleistungen	2212	3212	20	300,00	400,00	-100,00	300,00	400,00	-100,00
1/010000-592000	Dotierung von Rückstellungen für Jubiläumswendungen	2214			877,15	1.600,00	-722,85			
1/010000-600000	Beleuchtung	2222	3222	24	780,00	900,00	-120,00	780,00	900,00	-120,00
1/010000-600300	Wärmebezug Fernwärme	2222	3222	24	1.500,83	1.300,00	200,83	1.500,83	1.300,00	200,83
1/010000-616000	Servicevertrag Kopier-, Druck-, Scangerät	2224	3224	24	745,94	1.600,00	-854,06	745,94	1.600,00	-854,06
1/010000-618000	Instandhaltung der Büroeinrichtung, Softwarewartung	2224	3224	24	8.234,79	8.000,00	234,79	8.307,31	8.000,00	307,31

		MVAG			Ergebnisrechnung			Finanzierungsrechnung		
		EH	FH	VCQU	RA 2021	VA 2021	RA - VA	RA 2021	VA 2021	RA - VA
1/010000-630000	Porto	2222	3222	24	3.000,49	3.400,00	-399,51	3.000,49	3.400,00	-399,51
1/010000-631000	Telefongebühren	2222	3222	24	1.087,86	1.200,00	-112,14	1.087,86	1.200,00	-112,14
1/010000-631200	Entgelt Internetprovider	2222	3222	24	1.042,80	800,00	242,80	1.042,80	800,00	242,80
1/010000-670000	Versicherungen	2222	3222	24	1.165,12	1.200,00	-34,88	1.165,12	1.200,00	-34,88
1/010000-670200	Abfertigungsrückdeckungsvers.	2222	3222	24	2.381,64	2.400,00	-18,36	2.381,64	2.400,00	-18,36
1/010000-680000	Planmäßige Abschreibung	2226			3.476,44	3.500,00	-23,56			
1/010000-700000	Miete Kopiergerät	2223	3223	24	816,92	900,00	-83,08	816,92	900,00	-83,08
1/010000-710000	Öffentliche Abgaben (Ausgaben),	2225	3225	24	123,99	200,00	-76,01	123,99	200,00	-76,01
1/010000-724000	Reisegebühren	2225	3225	24		500,00	-500,00		500,00	-500,00
1/010000-728000	Schulungskosten	2225	3225	24	708,20	800,00	-91,80	798,20	800,00	-1,80
1/010000-728200	Grafische Gestaltungen	2225	3225	24		500,00	-500,00		500,00	-500,00
1/010000-728300	Überlassungsentg. Verwaltungskraft	2225	3225	24	3.305,15	3.600,00	-294,85	3.305,15	3.600,00	-294,85
1/010000-728400	Vorträge/Veranstaltungen	2225	3225	24	1.400,00		1.400,00	1.400,00		1.400,00
1/010000-728500	Entgelte Musikkapellen	2225	3225	24	600,00		600,00	600,00		600,00
<b>SU 22 / 32</b>	<b>Summe Aufwendungen / Auszahlungen operative Gebarung</b>				<b>162.860,79</b>	<b>161.900,00</b>	<b>960,79</b>	<b>158.714,79</b>	<b>156.800,00</b>	<b>1.914,79</b>
<b>SA 0 / SA 1</b>	<b>(0) Nettoergebnis (21 - 22) / (1) Geldfluss operative Gebarung (31 - 32)</b>				<b>-156.466,18</b>	<b>-153.400,00</b>	<b>-3.066,18</b>	<b>-152.895,26</b>	<b>-148.300,00</b>	<b>-4.595,26</b>
<b>SU 23</b>	<b>Summe Haushaltsrücklagen</b>				<b>0,00</b>	<b>0,00</b>	<b>0,00</b>	<b>0,00</b>	<b>0,00</b>	<b>0,00</b>
<b>SA00</b>	<b>Nettoergebnis nach Zuw./Entn. Haushaltsrücklagen (Saldo 0 +/- SU23)</b>				<b>-156.466,18</b>	<b>-153.400,00</b>	<b>-3.066,18</b>			
<b>Investive Gebarung</b>										
<b>SU 33</b>	<b>Summe Einzahlungen investive Gebarung</b>							<b>0,00</b>	<b>0,00</b>	<b>0,00</b>
<b>SU 34</b>	<b>Summe Auszahlungen investive Gebarung</b>							<b>0,00</b>	<b>0,00</b>	<b>0,00</b>
<b>SA2</b>	<b>Saldo (2) Geldfluss aus der Investiven Gebarung (33 - 34)</b>							<b>0,00</b>	<b>0,00</b>	<b>0,00</b>
<b>SA3</b>	<b>Saldo (3) Nettofinanzierungssaldo (Saldo 1 + Saldo 2)</b>							<b>-152.895,26</b>	<b>-148.300,00</b>	<b>-4.595,26</b>
<b>Finanzierungstätigkeit</b>										
<b>SU 35</b>	<b>Summe Einzahlungen aus der Finanzierungstätigkeit</b>							<b>0,00</b>	<b>0,00</b>	<b>0,00</b>
<b>SU 36</b>	<b>Summe Auszahlungen aus der Finanzierungstätigkeit</b>							<b>0,00</b>	<b>0,00</b>	<b>0,00</b>
<b>SA4</b>	<b>Saldo (4) Geldfluss aus der Finanzierungstätigkeit (35 - 36)</b>							<b>0,00</b>	<b>0,00</b>	<b>0,00</b>
<b>SA5</b>	<b>Saldo (5) Geldfluss aus der voranschlagswirksamen Gebarung (Saldo 3 + Saldo 4)</b>							<b>-152.895,26</b>	<b>-148.300,00</b>	<b>-4.595,26</b>
<b>019</b>	<b>Repräsentation</b>									
<b>019000</b>	<b>Repräsentationen</b>									
<b>Operative Gebarung</b>										
<b>SU 21 / 31</b>	<b>Summe Erträge / Einzahlungen operative Gebarung</b>				<b>0,00</b>	<b>0,00</b>	<b>0,00</b>	<b>0,00</b>	<b>0,00</b>	<b>0,00</b>
1/019000-723000	Repräsentationausl.	2225	3225	24	686,20	1.500,00	-813,80	731,36	1.500,00	-768,64
<b>SU 22 / 32</b>	<b>Summe Aufwendungen / Auszahlungen operative Gebarung</b>				<b>686,20</b>	<b>1.500,00</b>	<b>-813,80</b>	<b>731,36</b>	<b>1.500,00</b>	<b>-768,64</b>
<b>SA 0 / SA 1</b>	<b>(0) Nettoergebnis (21 - 22) / (1) Geldfluss operative Gebarung (31 - 32)</b>				<b>-686,20</b>	<b>-1.500,00</b>	<b>813,80</b>	<b>-731,36</b>	<b>-1.500,00</b>	<b>768,64</b>
<b>SU 23</b>	<b>Summe Haushaltsrücklagen</b>				<b>0,00</b>	<b>0,00</b>	<b>0,00</b>	<b>0,00</b>	<b>0,00</b>	<b>0,00</b>
<b>SA00</b>	<b>Nettoergebnis nach Zuw./Entn. Haushaltsrücklagen (Saldo 0 +/- SU23)</b>				<b>-686,20</b>	<b>-1.500,00</b>	<b>813,80</b>			

	MVAG	MVAG	VCQU	Ergebnisrechnung			Finanzierungsrechnung			
				EH	FH		RA 2021	VA 2021	RA - VA	RA 2021
<b>Investive Gebarung</b>										
SU 33								0,00	0,00	0,00
SU 34								0,00	0,00	0,00
SA2								0,00	0,00	0,00
SA3								-731,36	-1.500,00	768,64
<b>Finanzierungstätigkeit</b>										
SU 35								0,00	0,00	0,00
SU 36								0,00	0,00	0,00
SA4								0,00	0,00	0,00
SA5								-731,36	-1.500,00	768,64
<b>02 Hauptverwaltung</b>										
<b>021 Statistisches Amt</b>										
<b>021000 Statistisches Amt</b>										
<b>Operative Gebarung</b>										
2/021000+816000	Ersätze für statist. Erhebungen	2114	3114	13	69,34	100,00	-30,66	69,34	100,00	-30,66
SU 21 / 31	Summe Erträge / Einzahlungen operative Gebarung				69,34	100,00	-30,66	69,34	100,00	-30,66
SU 22 / 32	Summe Aufwendungen / Auszahlungen operative Gebarung				0,00	0,00	0,00	0,00	0,00	0,00
SA 0 / SA 1	(0) Nettoergebnis (21 - 22) / (1) Geldfluss operative Gebarung (31 - 32)				69,34	100,00	-30,66	69,34	100,00	-30,66
SU 23	Summe Haushaltsrücklagen				0,00	0,00	0,00	0,00	0,00	0,00
SA00	Nettoergebnis nach Zuw./Entn. Haushaltsrücklagen (Saldo 0 +/- SU23)				69,34	100,00	-30,66			
<b>Investive Gebarung</b>										
SU 33	Summe Einzahlungen investive Gebarung							0,00	0,00	0,00
SU 34	Summe Auszahlungen investive Gebarung							0,00	0,00	0,00
SA2	Saldo (2) Geldfluss aus der Investiven Gebarung (33 - 34)							0,00	0,00	0,00
SA3	Saldo (3) Nettofinanzierungssaldo (Saldo 1 + Saldo 2)							69,34	100,00	-30,66
<b>Finanzierungstätigkeit</b>										
SU 35	Summe Einzahlungen aus der Finanzierungstätigkeit							0,00	0,00	0,00
SU 36	Summe Auszahlungen aus der Finanzierungstätigkeit							0,00	0,00	0,00
SA4	Saldo (4) Geldfluss aus der Finanzierungstätigkeit (35 - 36)							0,00	0,00	0,00
SA5	Saldo (5) Geldfluss aus der voranschlagswirksamen Gebarung (Saldo 3 + Saldo 4)							69,34	100,00	-30,66
<b>022 Standesamt</b>										
<b>022000 Standesamt</b>										
<b>Operative Gebarung</b>										
SU 21 / 31	Summe Erträge / Einzahlungen operative Gebarung				0,00	0,00	0,00	0,00	0,00	0,00

		MVAG	MVAG	VCQU	Ergebnisrechnung			Finanzierungsrechnung		
		EH	FH		RA 2021	VA 2021	RA - VA	RA 2021	VA 2021	RA - VA
1/022000-752000	Transfers an Gemeinden, Gemeindeverbände (ohne marktbestimmte Tätigkeit) und Gemeindefonds	2231	3231	26	7.270,42	7.300,00	-29,58	7.270,42	7.300,00	-29,58
<b>SU 22 / 32</b>	<b>Summe Aufwendungen / Auszahlungen operative Gebarung</b>				<b>7.270,42</b>	<b>7.300,00</b>	<b>-29,58</b>	<b>7.270,42</b>	<b>7.300,00</b>	<b>-29,58</b>
<b>SA 0 / SA 1</b>	<b>(0) Nettoergebnis (21 - 22) / (1) Geldfluss operative Gebarung (31 - 32)</b>				<b>-7.270,42</b>	<b>-7.300,00</b>	<b>29,58</b>	<b>-7.270,42</b>	<b>-7.300,00</b>	<b>29,58</b>
<b>SU 23</b>	<b>Summe Haushaltsrücklagen</b>				<b>0,00</b>	<b>0,00</b>	<b>0,00</b>	<b>0,00</b>	<b>0,00</b>	<b>0,00</b>
<b>SA00</b>	<b>Nettoergebnis nach Zuw./Entn. Haushaltsrücklagen (Saldo 0 +/- SU23)</b>				<b>-7.270,42</b>	<b>-7.300,00</b>	<b>29,58</b>			
<b>Investive Gebarung</b>										
<b>SU 33</b>	<b>Summe Einzahlungen investive Gebarung</b>							<b>0,00</b>	<b>0,00</b>	<b>0,00</b>
<b>SU 34</b>	<b>Summe Auszahlungen investive Gebarung</b>							<b>0,00</b>	<b>0,00</b>	<b>0,00</b>
<b>SA2</b>	<b>Saldo (2) Geldfluss aus der Investiven Gebarung (33 - 34)</b>							<b>0,00</b>	<b>0,00</b>	<b>0,00</b>
<b>SA3</b>	<b>Saldo (3) Nettofinanzierungssaldo (Saldo 1 + Saldo 2)</b>							<b>-7.270,42</b>	<b>-7.300,00</b>	<b>29,58</b>
<b>Finanzierungstätigkeit</b>										
<b>SU 35</b>	<b>Summe Einzahlungen aus der Finanzierungstätigkeit</b>							<b>0,00</b>	<b>0,00</b>	<b>0,00</b>
<b>SU 36</b>	<b>Summe Auszahlungen aus der Finanzierungstätigkeit</b>							<b>0,00</b>	<b>0,00</b>	<b>0,00</b>
<b>SA4</b>	<b>Saldo (4) Geldfluss aus der Finanzierungstätigkeit (35 - 36)</b>							<b>0,00</b>	<b>0,00</b>	<b>0,00</b>
<b>SA5</b>	<b>Saldo (5) Geldfluss aus der voranschlagswirksamen Gebarung (Saldo 3 + Saldo 4)</b>							<b>-7.270,42</b>	<b>-7.300,00</b>	<b>29,58</b>
<b>024</b>	<b>Wahlamt</b>									
<b>024000</b>	<b>Wahlangelegenheiten</b>									
<b>Operative Gebarung</b>										
2/024000+816000	Kostenbeiträge für Wahlen	2114	3114	13	1.206,93	300,00	906,93	1.206,93	300,00	906,93
<b>SU 21 / 31</b>	<b>Summe Erträge / Einzahlungen operative Gebarung</b>				<b>1.206,93</b>	<b>300,00</b>	<b>906,93</b>	<b>1.206,93</b>	<b>300,00</b>	<b>906,93</b>
1/024000-728000	Kosten der Wahlen	2225	3225	24	54,39		54,39	54,39		54,39
<b>SU 22 / 32</b>	<b>Summe Aufwendungen / Auszahlungen operative Gebarung</b>				<b>54,39</b>	<b>0,00</b>	<b>54,39</b>	<b>54,39</b>	<b>0,00</b>	<b>54,39</b>
<b>SA 0 / SA 1</b>	<b>(0) Nettoergebnis (21 - 22) / (1) Geldfluss operative Gebarung (31 - 32)</b>				<b>1.152,54</b>	<b>300,00</b>	<b>852,54</b>	<b>1.152,54</b>	<b>300,00</b>	<b>852,54</b>
<b>SU 23</b>	<b>Summe Haushaltsrücklagen</b>				<b>0,00</b>	<b>0,00</b>	<b>0,00</b>	<b>0,00</b>	<b>0,00</b>	<b>0,00</b>
<b>SA00</b>	<b>Nettoergebnis nach Zuw./Entn. Haushaltsrücklagen (Saldo 0 +/- SU23)</b>				<b>1.152,54</b>	<b>300,00</b>	<b>852,54</b>			
<b>Investive Gebarung</b>										
<b>SU 33</b>	<b>Summe Einzahlungen investive Gebarung</b>							<b>0,00</b>	<b>0,00</b>	<b>0,00</b>
<b>SU 34</b>	<b>Summe Auszahlungen investive Gebarung</b>							<b>0,00</b>	<b>0,00</b>	<b>0,00</b>
<b>SA2</b>	<b>Saldo (2) Geldfluss aus der Investiven Gebarung (33 - 34)</b>							<b>0,00</b>	<b>0,00</b>	<b>0,00</b>
<b>SA3</b>	<b>Saldo (3) Nettofinanzierungssaldo (Saldo 1 + Saldo 2)</b>							<b>1.152,54</b>	<b>300,00</b>	<b>852,54</b>
<b>Finanzierungstätigkeit</b>										
<b>SU 35</b>	<b>Summe Einzahlungen aus der Finanzierungstätigkeit</b>							<b>0,00</b>	<b>0,00</b>	<b>0,00</b>
<b>SU 36</b>	<b>Summe Auszahlungen aus der Finanzierungstätigkeit</b>							<b>0,00</b>	<b>0,00</b>	<b>0,00</b>
<b>SA4</b>	<b>Saldo (4) Geldfluss aus der Finanzierungstätigkeit (35 - 36)</b>							<b>0,00</b>	<b>0,00</b>	<b>0,00</b>

		MVAG MVAG VCQU			Ergebnisrechnung			Finanzierungsrechnung		
		EH	FH		RA 2021	VA 2021	RA - VA	RA 2021	VA 2021	RA - VA
<b>SA5</b>	<b>Saldo (5) Geldfluss aus der voranschlagswirksamen Gebarung (Saldo 3 + Saldo 4)</b>							<b>1.152,54</b>	<b>300,00</b>	<b>852,54</b>
<b>029</b>	<b>Amtsgebäude</b>									
<b>029000</b>	<b>Amtsgebäude</b>									
	<b>Operative Gebarung</b>									
2/029000+813000	Erträge aus der Auflösung von Investitionszuschüssen (Kapitaltransfers)	2127			2.589,66	2.600,00	-10,34			
<b>SU 21 / 31</b>	<b>Summe Erträge / Einzahlungen operative Gebarung</b>				<b>2.589,66</b>	<b>2.600,00</b>	<b>-10,34</b>	<b>0,00</b>	<b>0,00</b>	<b>0,00</b>
1/029000-400000	Geringwertige Wirtschaftsgüter des Anlagevermögens	2221	3221	23	85,55	100,00	-14,45	85,55	100,00	-14,45
1/029000-614000	Instandhaltung von Gebäuden und Bauten	2224	3224	24	459,56		459,56	459,56		459,56
1/029000-670000	Versicherungen	2222	3222	24	504,54	600,00	-95,46	504,54	600,00	-95,46
1/029000-680000	Planmäßige Abschreibung	2226			7.145,16	7.200,00	-54,84			
1/029000-711000	Müll/Benützungsgebühren Abwasser- und Wassergen. Reingers	2225	3225	24	465,32	500,00	-34,68	465,32	500,00	-34,68
<b>SU 22 / 32</b>	<b>Summe Aufwendungen / Auszahlungen operative Gebarung</b>				<b>8.660,13</b>	<b>8.400,00</b>	<b>260,13</b>	<b>1.514,97</b>	<b>1.200,00</b>	<b>314,97</b>
<b>SA 0 / SA 1</b>	<b>(0) Nettoergebnis (21 - 22) / (1) Geldfluss operative Gebarung (31 - 32)</b>				<b>-6.070,47</b>	<b>-5.800,00</b>	<b>-270,47</b>	<b>-1.514,97</b>	<b>-1.200,00</b>	<b>-314,97</b>
<b>SU 23</b>	<b>Summe Haushaltsrücklagen</b>				<b>0,00</b>	<b>0,00</b>	<b>0,00</b>	<b>0,00</b>	<b>0,00</b>	<b>0,00</b>
<b>SA00</b>	<b>Nettoergebnis nach Zuw./Entn. Haushaltsrücklagen (Saldo 0 +/- SU23)</b>				<b>-6.070,47</b>	<b>-5.800,00</b>	<b>-270,47</b>			
	<b>Investive Gebarung</b>									
<b>SU 33</b>	<b>Summe Einzahlungen investive Gebarung</b>							<b>0,00</b>	<b>0,00</b>	<b>0,00</b>
<b>SU 34</b>	<b>Summe Auszahlungen investive Gebarung</b>							<b>0,00</b>	<b>0,00</b>	<b>0,00</b>
<b>SA2</b>	<b>Saldo (2) Geldfluss aus der Investiven Gebarung (33 - 34)</b>							<b>0,00</b>	<b>0,00</b>	<b>0,00</b>
<b>SA3</b>	<b>Saldo (3) Nettofinanzierungssaldo (Saldo 1 + Saldo 2)</b>							<b>-1.514,97</b>	<b>-1.200,00</b>	<b>-314,97</b>
	<b>Finanzierungstätigkeit</b>									
<b>SU 35</b>	<b>Summe Einzahlungen aus der Finanzierungstätigkeit</b>							<b>0,00</b>	<b>0,00</b>	<b>0,00</b>
<b>SU 36</b>	<b>Summe Auszahlungen aus der Finanzierungstätigkeit</b>							<b>0,00</b>	<b>0,00</b>	<b>0,00</b>
<b>SA4</b>	<b>Saldo (4) Geldfluss aus der Finanzierungstätigkeit (35 - 36)</b>							<b>0,00</b>	<b>0,00</b>	<b>0,00</b>
<b>SA5</b>	<b>Saldo (5) Geldfluss aus der voranschlagswirksamen Gebarung (Saldo 3 + Saldo 4)</b>							<b>-1.514,97</b>	<b>-1.200,00</b>	<b>-314,97</b>
<b>03</b>	<b>Bauverwaltung</b>									
<b>031</b>	<b>Amt für Raumordnung und Raumplanung</b>									
<b>031000</b>	<b>Raumordnung und Raumplanung</b>									
	<b>Operative Gebarung</b>									
<b>SU 21 / 31</b>	<b>Summe Erträge / Einzahlungen operative Gebarung</b>				<b>0,00</b>	<b>0,00</b>	<b>0,00</b>	<b>0,00</b>	<b>0,00</b>	<b>0,00</b>
1/031000-728000	Architektenkosten	2225	3225	24	4.411,60	1.500,00	2.911,60	2.985,70	1.500,00	1.485,70

		MVAG	MVAG	VCQU	Ergebnisrechnung			Finanzierungsrechnung		
		EH	FH		RA 2021	VA 2021	RA - VA	RA 2021	VA 2021	RA - VA
1/031000-757000	Laufende Transferzahlungen an priv. Organisationen	2234	3234	27	250,00	300,00	-50,00	250,00	300,00	-50,00
<b>SU 22 / 32</b>	<b>Summe Aufwendungen / Auszahlungen operative Gebarung</b>				<b>4.661,60</b>	<b>1.800,00</b>	<b>2.861,60</b>	<b>3.235,70</b>	<b>1.800,00</b>	<b>1.435,70</b>
<b>SA 0 / SA 1</b>	<b>(0) Nettoergebnis (21 - 22) / (1) Geldfluss operative Gebarung (31 - 32)</b>				<b>-4.661,60</b>	<b>-1.800,00</b>	<b>-2.861,60</b>	<b>-3.235,70</b>	<b>-1.800,00</b>	<b>-1.435,70</b>
<b>SU 23</b>	<b>Summe Haushaltsrücklagen</b>				<b>0,00</b>	<b>0,00</b>	<b>0,00</b>	<b>0,00</b>	<b>0,00</b>	<b>0,00</b>
<b>SA00</b>	<b>Nettoergebnis nach Zuw./Entn. Haushaltsrücklagen (Saldo 0 +/- SU23)</b>				<b>-4.661,60</b>	<b>-1.800,00</b>	<b>-2.861,60</b>			
<b>Investive Gebarung</b>										
<b>SU 33</b>	<b>Summe Einzahlungen investive Gebarung</b>							<b>0,00</b>	<b>0,00</b>	<b>0,00</b>
<b>SU 34</b>	<b>Summe Auszahlungen investive Gebarung</b>							<b>0,00</b>	<b>0,00</b>	<b>0,00</b>
<b>SA2</b>	<b>Saldo (2) Geldfluss aus der Investiven Gebarung (33 - 34)</b>							<b>0,00</b>	<b>0,00</b>	<b>0,00</b>
<b>SA3</b>	<b>Saldo (3) Nettofinanzierungssaldo (Saldo 1 + Saldo 2)</b>							<b>-3.235,70</b>	<b>-1.800,00</b>	<b>-1.435,70</b>
<b>Finanzierungstätigkeit</b>										
<b>SU 35</b>	<b>Summe Einzahlungen aus der Finanzierungstätigkeit</b>							<b>0,00</b>	<b>0,00</b>	<b>0,00</b>
<b>SU 36</b>	<b>Summe Auszahlungen aus der Finanzierungstätigkeit</b>							<b>0,00</b>	<b>0,00</b>	<b>0,00</b>
<b>SA4</b>	<b>Saldo (4) Geldfluss aus der Finanzierungstätigkeit (35 - 36)</b>							<b>0,00</b>	<b>0,00</b>	<b>0,00</b>
<b>SA5</b>	<b>Saldo (5) Geldfluss aus der voranschlagswirksamen Gebarung (Saldo 3 + Saldo 4)</b>							<b>-3.235,70</b>	<b>-1.800,00</b>	<b>-1.435,70</b>
<b>06 Sonstige Maßnahmen</b>										
<b>060 Beiträge an Verbände, Vereine oder sonstige Organisationen</b>										
<b>060000 Beiträge an Verbände, Vereine und sonstige Organisationen</b>										
<b>Operative Gebarung</b>										
<b>SU 21 / 31</b>	<b>Summe Erträge / Einzahlungen operative Gebarung</b>				<b>0,00</b>	<b>0,00</b>	<b>0,00</b>	<b>0,00</b>	<b>0,00</b>	<b>0,00</b>
1/060000-726000	Beiträge an Gemeindevertreterverb.	2225	3225	24	7.317,45	7.300,00	17,45	7.317,45	7.300,00	17,45
1/060000-726200	Mitgliedsbeiträge LEADER+ LAG Waldv.Grenzland	2225	3225	24	739,20	800,00	-60,80	739,20	800,00	-60,80
1/060000-726300	Beiträge an Kleinregion NORD	2225	3225	24	3.000,00	3.000,00		3.000,00	3.000,00	
1/060000-728100	Entgelt Personalverrechnung Stadtgem. Litschau	2225	3225	24	2.783,91	2.800,00	-16,09	2.783,91	2.800,00	-16,09
1/060000-728200	Mitgliedsbeitrag Interkomm Projekt Wohn(t)raum	2225	3225	24	300,00	300,00		300,00	300,00	
<b>SU 22 / 32</b>	<b>Summe Aufwendungen / Auszahlungen operative Gebarung</b>				<b>14.140,56</b>	<b>14.200,00</b>	<b>-59,44</b>	<b>14.140,56</b>	<b>14.200,00</b>	<b>-59,44</b>
<b>SA 0 / SA 1</b>	<b>(0) Nettoergebnis (21 - 22) / (1) Geldfluss operative Gebarung (31 - 32)</b>				<b>-14.140,56</b>	<b>-14.200,00</b>	<b>59,44</b>	<b>-14.140,56</b>	<b>-14.200,00</b>	<b>59,44</b>
<b>SU 23</b>	<b>Summe Haushaltsrücklagen</b>				<b>0,00</b>	<b>0,00</b>	<b>0,00</b>	<b>0,00</b>	<b>0,00</b>	<b>0,00</b>
<b>SA00</b>	<b>Nettoergebnis nach Zuw./Entn. Haushaltsrücklagen (Saldo 0 +/- SU23)</b>				<b>-14.140,56</b>	<b>-14.200,00</b>	<b>59,44</b>			
<b>Investive Gebarung</b>										
<b>SU 33</b>	<b>Summe Einzahlungen investive Gebarung</b>							<b>0,00</b>	<b>0,00</b>	<b>0,00</b>
<b>SU 34</b>	<b>Summe Auszahlungen investive Gebarung</b>							<b>0,00</b>	<b>0,00</b>	<b>0,00</b>
<b>SA2</b>	<b>Saldo (2) Geldfluss aus der Investiven Gebarung (33 - 34)</b>							<b>0,00</b>	<b>0,00</b>	<b>0,00</b>

		MVAG	MVAG	VCQU	Ergebnisrechnung			Finanzierungsrechnung		
		EH	FH		RA 2021	VA 2021	RA - VA	RA 2021	VA 2021	RA - VA
<b>SA3</b>	<b>Saldo (3) Nettofinanzierungssaldo (Saldo 1 + Saldo 2)</b>							<b>-14.140,56</b>	<b>-14.200,00</b>	<b>59,44</b>
<b>Finanzierungstätigkeit</b>										
<b>SU 35</b>	<b>Summe Einzahlungen aus der Finanzierungstätigkeit</b>							<b>0,00</b>	<b>0,00</b>	<b>0,00</b>
<b>SU 36</b>	<b>Summe Auszahlungen aus der Finanzierungstätigkeit</b>							<b>0,00</b>	<b>0,00</b>	<b>0,00</b>
<b>SA4</b>	<b>Saldo (4) Geldfluss aus der Finanzierungstätigkeit (35 – 36)</b>							<b>0,00</b>	<b>0,00</b>	<b>0,00</b>
<b>SA5</b>	<b>Saldo (5) Geldfluss aus der voranschlagswirksamen Gebarung (Saldo 3 + Saldo 4)</b>							<b>-14.140,56</b>	<b>-14.200,00</b>	<b>59,44</b>
<b>062 Ehrungen und Auszeichnungen</b>										
<b>062000 Ehrungen und Auszeichnungen</b>										
<b>Operative Gebarung</b>										
<b>SU 21 / 31</b>	<b>Summe Erträge / Einzahlungen operative Gebarung</b>				<b>0,00</b>	<b>0,00</b>	<b>0,00</b>	<b>0,00</b>	<b>0,00</b>	<b>0,00</b>
1/062000-413000	Handelswaren	2221	3221	23	1.293,17	1.000,00	293,17	1.463,17	1.000,00	463,17
<b>SU 22 / 32</b>	<b>Summe Aufwendungen / Auszahlungen operative Gebarung</b>				<b>1.293,17</b>	<b>1.000,00</b>	<b>293,17</b>	<b>1.463,17</b>	<b>1.000,00</b>	<b>463,17</b>
<b>SA 0 / SA 1</b>	<b>(0) Nettoergebnis (21 - 22) / (1) Geldfluss operative Gebarung (31 – 32)</b>				<b>-1.293,17</b>	<b>-1.000,00</b>	<b>-293,17</b>	<b>-1.463,17</b>	<b>-1.000,00</b>	<b>-463,17</b>
<b>SU 23</b>	<b>Summe Haushaltsrücklagen</b>				<b>0,00</b>	<b>0,00</b>	<b>0,00</b>	<b>0,00</b>	<b>0,00</b>	<b>0,00</b>
<b>SA00</b>	<b>Nettoergebnis nach Zuw./Entn. Haushaltsrücklagen (Saldo 0 +/- SU23)</b>				<b>-1.293,17</b>	<b>-1.000,00</b>	<b>-293,17</b>			
<b>Investive Gebarung</b>										
<b>SU 33</b>	<b>Summe Einzahlungen investive Gebarung</b>							<b>0,00</b>	<b>0,00</b>	<b>0,00</b>
<b>SU 34</b>	<b>Summe Auszahlungen investive Gebarung</b>							<b>0,00</b>	<b>0,00</b>	<b>0,00</b>
<b>SA2</b>	<b>Saldo (2) Geldfluss aus der Investiven Gebarung (33 – 34)</b>							<b>0,00</b>	<b>0,00</b>	<b>0,00</b>
<b>SA3</b>	<b>Saldo (3) Nettofinanzierungssaldo (Saldo 1 + Saldo 2)</b>							<b>-1.463,17</b>	<b>-1.000,00</b>	<b>-463,17</b>
<b>Finanzierungstätigkeit</b>										
<b>SU 35</b>	<b>Summe Einzahlungen aus der Finanzierungstätigkeit</b>							<b>0,00</b>	<b>0,00</b>	<b>0,00</b>
<b>SU 36</b>	<b>Summe Auszahlungen aus der Finanzierungstätigkeit</b>							<b>0,00</b>	<b>0,00</b>	<b>0,00</b>
<b>SA4</b>	<b>Saldo (4) Geldfluss aus der Finanzierungstätigkeit (35 – 36)</b>							<b>0,00</b>	<b>0,00</b>	<b>0,00</b>
<b>SA5</b>	<b>Saldo (5) Geldfluss aus der voranschlagswirksamen Gebarung (Saldo 3 + Saldo 4)</b>							<b>-1.463,17</b>	<b>-1.000,00</b>	<b>-463,17</b>
<b>09 Personalbetreuung</b>										
<b>094 Gemeinschaftspflege</b>										
<b>094000 Gemeinschaftspflege</b>										
<b>Operative Gebarung</b>										
<b>SU 21 / 31</b>	<b>Summe Erträge / Einzahlungen operative Gebarung</b>				<b>0,00</b>	<b>0,00</b>	<b>0,00</b>	<b>0,00</b>	<b>0,00</b>	<b>0,00</b>
1/094000-729000	Betriebsausflüge	2225	3225	24	259,20	1.000,00	-740,80	259,20	1.000,00	-740,80
<b>SU 22 / 32</b>	<b>Summe Aufwendungen / Auszahlungen operative Gebarung</b>				<b>259,20</b>	<b>1.000,00</b>	<b>-740,80</b>	<b>259,20</b>	<b>1.000,00</b>	<b>-740,80</b>
<b>SA 0 / SA 1</b>	<b>(0) Nettoergebnis (21 - 22) / (1) Geldfluss operative Gebarung (31 – 32)</b>				<b>-259,20</b>	<b>-1.000,00</b>	<b>740,80</b>	<b>-259,20</b>	<b>-1.000,00</b>	<b>740,80</b>
<b>SU 23</b>	<b>Summe Haushaltsrücklagen</b>				<b>0,00</b>	<b>0,00</b>	<b>0,00</b>	<b>0,00</b>	<b>0,00</b>	<b>0,00</b>
<b>SA00</b>	<b>Nettoergebnis nach Zuw./Entn. Haushaltsrücklagen (Saldo 0 +/- SU23)</b>				<b>-259,20</b>	<b>-1.000,00</b>	<b>740,80</b>			

	MVAG	MVAG	VCQU	Ergebnisrechnung			Finanzierungsrechnung			
				EH	FH	RA 2021	VA 2021	RA - VA	RA 2021	VA 2021
<b>Investive Gebarung</b>										
SU 33								0,00	0,00	0,00
SU 34								0,00	0,00	0,00
SA2								0,00	0,00	0,00
SA3								-259,20	-1.000,00	740,80
<b>Finanzierungstätigkeit</b>										
SU 35								0,00	0,00	0,00
SU 36								0,00	0,00	0,00
SA4								0,00	0,00	0,00
SA5								-259,20	-1.000,00	740,80

		MVAG	MVAG	VCQU	Ergebnisrechnung			Finanzierungsrechnung		
		EH	FH		RA 2021	VA 2021	RA - VA	RA 2021	VA 2021	RA - VA
<b>1 Öffentliche Ordnung und Sicherheit</b>										
<b>13</b>	<b>Sonderpolizei</b>									
<b>131</b>	<b>Bau- und Feuerpolizei</b>									
<b>131000</b>	<b>Bau- und Feuerpolizei</b>									
<b>Operative Gebarung</b>										
2/131000+816000	Ersatz f. Sachvers. Honorar	2114	3114	13	6.601,32	2.500,00	4.101,32	6.601,32	2.500,00	4.101,32
<b>SU 21 / 31</b>	<b>Summe Erträge / Einzahlungen operative Gebarung</b>				<b>6.601,32</b>	<b>2.500,00</b>	<b>4.101,32</b>	<b>6.601,32</b>	<b>2.500,00</b>	<b>4.101,32</b>
1/131000-640000	Honorar f. Bau-u.Feuerpol.Sachverst	2222	3222	24	7.132,89	2.500,00	4.632,89	7.132,89	2.500,00	4.632,89
<b>SU 22 / 32</b>	<b>Summe Aufwendungen / Auszahlungen operative Gebarung</b>				<b>7.132,89</b>	<b>2.500,00</b>	<b>4.632,89</b>	<b>7.132,89</b>	<b>2.500,00</b>	<b>4.632,89</b>
<b>SA 0 / SA 1</b>	<b>(0) Nettoergebnis (21 - 22) / (1) Geldfluss operative Gebarung (31 - 32)</b>				<b>-531,57</b>	<b>0,00</b>	<b>-531,57</b>	<b>-531,57</b>	<b>0,00</b>	<b>-531,57</b>
<b>SU 23</b>	<b>Summe Haushaltsrücklagen</b>				<b>0,00</b>	<b>0,00</b>	<b>0,00</b>	<b>0,00</b>	<b>0,00</b>	<b>0,00</b>
<b>SA00</b>	<b>Nettoergebnis nach Zuw./Entn. Haushaltsrücklagen (Saldo 0 +/- SU23)</b>				<b>-531,57</b>	<b>0,00</b>	<b>-531,57</b>			
<b>Investive Gebarung</b>										
<b>SU 33</b>	<b>Summe Einzahlungen investive Gebarung</b>							<b>0,00</b>	<b>0,00</b>	<b>0,00</b>
<b>SU 34</b>	<b>Summe Auszahlungen investive Gebarung</b>							<b>0,00</b>	<b>0,00</b>	<b>0,00</b>
<b>SA2</b>	<b>Saldo (2) Geldfluss aus der Investiven Gebarung (33 - 34)</b>							<b>0,00</b>	<b>0,00</b>	<b>0,00</b>
<b>SA3</b>	<b>Saldo (3) Nettofinanzierungssaldo (Saldo 1 + Saldo 2)</b>							<b>-531,57</b>	<b>0,00</b>	<b>-531,57</b>
<b>Finanzierungstätigkeit</b>										
<b>SU 35</b>	<b>Summe Einzahlungen aus der Finanzierungstätigkeit</b>							<b>0,00</b>	<b>0,00</b>	<b>0,00</b>
<b>SU 36</b>	<b>Summe Auszahlungen aus der Finanzierungstätigkeit</b>							<b>0,00</b>	<b>0,00</b>	<b>0,00</b>
<b>SA4</b>	<b>Saldo (4) Geldfluss aus der Finanzierungstätigkeit (35 - 36)</b>							<b>0,00</b>	<b>0,00</b>	<b>0,00</b>
<b>SA5</b>	<b>Saldo (5) Geldfluss aus der voranschlagswirksamen Gebarung (Saldo 3 + Saldo 4)</b>							<b>-531,57</b>	<b>0,00</b>	<b>-531,57</b>
<b>133</b>	<b>Veterinärpolizei</b>									
<b>133000</b>	<b>Veterinärpolizei</b>									
<b>Operative Gebarung</b>										
2/133000+828000	Ersatz f. Hunde-u. Ohrmarken	2116	3116	18	11,00		11,00	6,00		6,00
<b>SU 21 / 31</b>	<b>Summe Erträge / Einzahlungen operative Gebarung</b>				<b>11,00</b>	<b>0,00</b>	<b>11,00</b>	<b>6,00</b>	<b>0,00</b>	<b>6,00</b>
<b>SU 22 / 32</b>	<b>Summe Aufwendungen / Auszahlungen operative Gebarung</b>				<b>0,00</b>	<b>0,00</b>	<b>0,00</b>	<b>0,00</b>	<b>0,00</b>	<b>0,00</b>
<b>SA 0 / SA 1</b>	<b>(0) Nettoergebnis (21 - 22) / (1) Geldfluss operative Gebarung (31 - 32)</b>				<b>11,00</b>	<b>0,00</b>	<b>11,00</b>	<b>6,00</b>	<b>0,00</b>	<b>6,00</b>
<b>SU 23</b>	<b>Summe Haushaltsrücklagen</b>				<b>0,00</b>	<b>0,00</b>	<b>0,00</b>	<b>0,00</b>	<b>0,00</b>	<b>0,00</b>
<b>SA00</b>	<b>Nettoergebnis nach Zuw./Entn. Haushaltsrücklagen (Saldo 0 +/- SU23)</b>				<b>11,00</b>	<b>0,00</b>	<b>11,00</b>			
<b>Investive Gebarung</b>										
<b>SU 33</b>	<b>Summe Einzahlungen investive Gebarung</b>							<b>0,00</b>	<b>0,00</b>	<b>0,00</b>
<b>SU 34</b>	<b>Summe Auszahlungen investive Gebarung</b>							<b>0,00</b>	<b>0,00</b>	<b>0,00</b>
<b>SA2</b>	<b>Saldo (2) Geldfluss aus der Investiven Gebarung (33 - 34)</b>							<b>0,00</b>	<b>0,00</b>	<b>0,00</b>

		MVAG			Ergebnisrechnung			Finanzierungsrechnung		
		EH	FH	VCQU	RA 2021	VA 2021	RA - VA	RA 2021	VA 2021	RA - VA
<b>SA3</b>	<b>Saldo (3) Nettofinanzierungssaldo (Saldo 1 + Saldo 2)</b>							<b>6,00</b>	<b>0,00</b>	<b>6,00</b>
<b>Finanzierungstätigkeit</b>										
<b>SU 35</b>	<b>Summe Einzahlungen aus der Finanzierungstätigkeit</b>							<b>0,00</b>	<b>0,00</b>	<b>0,00</b>
<b>SU 36</b>	<b>Summe Auszahlungen aus der Finanzierungstätigkeit</b>							<b>0,00</b>	<b>0,00</b>	<b>0,00</b>
<b>SA4</b>	<b>Saldo (4) Geldfluss aus der Finanzierungstätigkeit (35 – 36)</b>							<b>0,00</b>	<b>0,00</b>	<b>0,00</b>
<b>SA5</b>	<b>Saldo (5) Geldfluss aus der voranschlagswirksamen Gebarung (Saldo 3 + Saldo 4)</b>							<b>6,00</b>	<b>0,00</b>	<b>6,00</b>
<b>16</b>	<b>Feuerwehrwesen</b>									
<b>163</b>	<b>Freiwillige Feuerwehren</b>									
<b>163000</b>	<b>Freiwillige Feuerwehren</b>									
<b>Operative Gebarung</b>										
2/163000+816000	Stromkostenersätze Feuerwehren	2114	3114	13	1.207,40	500,00	707,40	2.171,88	500,00	1.671,88
6/163000+829960	Sonstige Erträge	2116	3116	1 18		101.200,00	-101.200,00		101.200,00	-101.200,00
6/163000+871000	Bedarfszuweisung	2121	3121	1 33	50.000,00	50.000,00		50.000,00	50.000,00	
<b>SU 21 / 31</b>	<b>Summe Erträge / Einzahlungen operative Gebarung</b>				<b>51.207,40</b>	<b>151.700,00</b>	<b>-100.492,60</b>	<b>52.171,88</b>	<b>151.700,00</b>	<b>-99.528,12</b>
1/163000-600000	Strom	2222	3222	24	4.613,91	5.000,00	-386,09	4.613,91	5.000,00	-386,09
1/163000-600200	Wasser FF Leopoldsdorf	2222	3222	24	316,40	400,00	-83,60	316,40	400,00	-83,60
1/163000-614000	Instandhaltung von Gebäuden	2224	3224	24	5.293,59	200,00	5.093,59	4.982,31	200,00	4.782,31
1/163000-670000	Versicherungen	2222	3222	24	660,05	700,00	-39,95	660,05	700,00	-39,95
1/163000-680000	Planmäßige Abschreibung	2226			40.852,05	39.100,00	1.752,05			
1/163000-711000	Benützungsgebühren Kanal Feuerwehrhaus Leopoldsdorf	2225	3225	24	132,36	200,00	-67,64	132,36	200,00	-67,64
1/163000-711100	Benützungsgebühren Kanal Feuerwehrhaus Hirschenschlag	2225	3225	24	584,28	600,00	-15,72	584,28	600,00	-15,72
1/163000-711200	Benützungsgebühr Kanal Feuerwehrhaus Illmanns	2225	3225	24	460,00	500,00	-40,00	460,00	500,00	-40,00
1/163000-711300	Benützungsgebühr Kanal Grametten	2225	3225	24	180,00	200,00	-20,00	180,00	200,00	-20,00
1/163000-711400	Wasser FF Illmanns	2225	3225	24	130,00		130,00	130,00		130,00
1/163000-723000	Amtspauschalien und Repräsentationsaufwendungen	2225	3225	24	70,14	300,00	-229,86	70,14	300,00	-229,86
1/163000-728000	Entgelt Musikkapellen	2225	3225	24		300,00	-300,00		300,00	-300,00
1/163000-728100	Kehrgebühren Heizung Gemeindehaus Grametten	2225	3225	24	71,80	100,00	-28,20	71,80	100,00	-28,20
1/163000-729960	Sonstige Aufwendungen	2225	3225	24		71.400,00	-71.400,00		71.400,00	-71.400,00
1/163000-754000	Subventionen	2231	3231	26	1.388,27	2.800,00	-1.411,73	1.388,27	2.800,00	-1.411,73
<b>SU 22 / 32</b>	<b>Summe Aufwendungen / Auszahlungen operative Gebarung</b>				<b>54.752,85</b>	<b>121.800,00</b>	<b>-67.047,15</b>	<b>13.589,52</b>	<b>82.700,00</b>	<b>-69.110,48</b>
<b>SA 0 / SA 1</b>	<b>(0) Nettoergebnis (21 - 22) / (1) Geldfluss operative Gebarung (31 – 32)</b>				<b>-3.545,45</b>	<b>29.900,00</b>	<b>-33.445,45</b>	<b>38.582,36</b>	<b>69.000,00</b>	<b>-30.417,64</b>
<b>SU 23</b>	<b>Summe Haushaltsrücklagen</b>				<b>0,00</b>	<b>0,00</b>	<b>0,00</b>	<b>0,00</b>	<b>0,00</b>	<b>0,00</b>
<b>SA00</b>	<b>Nettoergebnis nach Zuw./Entn. Haushaltsrücklagen (Saldo 0 +/- SU23)</b>				<b>-3.545,45</b>	<b>29.900,00</b>	<b>-33.445,45</b>			

	MVAG EH	MVAG FH	VCQU	Ergebnisrechnung			Finanzierungsrechnung		
				RA 2021	VA 2021	RA - VA	RA 2021	VA 2021	RA - VA
<b>Investive Gebarung</b>									
<b>SU 33</b>	<b>Summe Einzahlungen investive Gebarung</b>						<b>0,00</b>	<b>0,00</b>	<b>0,00</b>
5/163000-010000	Gebäude FF Leopoldsdorf		3413 1 40				9.323,75	101.500,00	-92.176,25
5/163000-040000	Fahrzeuge		3414 1 41				18.588,40	49.700,00	-31.111,60
<b>SU 34</b>	<b>Summe Auszahlungen investive Gebarung</b>						<b>27.912,15</b>	<b>151.200,00</b>	<b>-123.287,85</b>
<b>SA2</b>	<b>Saldo (2) Geldfluss aus der Investiven Gebarung (33 – 34)</b>						<b>-27.912,15</b>	<b>-151.200,00</b>	<b>123.287,85</b>
<b>SA3</b>	<b>Saldo (3) Nettofinanzierungssaldo (Saldo 1 + Saldo 2)</b>						<b>10.670,21</b>	<b>-82.200,00</b>	<b>92.870,21</b>
<b>Finanzierungstätigkeit</b>									
<b>SU 35</b>	<b>Summe Einzahlungen aus der Finanzierungstätigkeit</b>						<b>0,00</b>	<b>0,00</b>	<b>0,00</b>
<b>SU 36</b>	<b>Summe Auszahlungen aus der Finanzierungstätigkeit</b>						<b>0,00</b>	<b>0,00</b>	<b>0,00</b>
<b>SA4</b>	<b>Saldo (4) Geldfluss aus der Finanzierungstätigkeit (35 – 36)</b>						<b>0,00</b>	<b>0,00</b>	<b>0,00</b>
<b>SA5</b>	<b>Saldo (5) Geldfluss aus der voranschlagswirksamen Gebarung (Saldo 3 + Saldo 4)</b>						<b>10.670,21</b>	<b>-82.200,00</b>	<b>92.870,21</b>
<b>18</b>	<b>Landesverteidigung</b>								
<b>180</b>	<b>Zivilschutz</b>								
<b>180000</b>	<b>Zivilschutz</b>								
<b>Operative Gebarung</b>									
<b>SU 21 / 31</b>	<b>Summe Erträge / Einzahlungen operative Gebarung</b>			<b>0,00</b>	<b>0,00</b>	<b>0,00</b>	<b>0,00</b>	<b>0,00</b>	<b>0,00</b>
1/180000-726000	Zivilschutzverband Mitgliedsbeitrag		2225 3225 24	111,06	100,00	11,06	111,06	100,00	11,06
<b>SU 22 / 32</b>	<b>Summe Aufwendungen / Auszahlungen operative Gebarung</b>			<b>111,06</b>	<b>100,00</b>	<b>11,06</b>	<b>111,06</b>	<b>100,00</b>	<b>11,06</b>
<b>SA 0 / SA 1</b>	<b>(0) Nettoergebnis (21 - 22) / (1) Geldfluss operative Gebarung (31 – 32)</b>			<b>-111,06</b>	<b>-100,00</b>	<b>-11,06</b>	<b>-111,06</b>	<b>-100,00</b>	<b>-11,06</b>
<b>SU 23</b>	<b>Summe Haushaltsrücklagen</b>			<b>0,00</b>	<b>0,00</b>	<b>0,00</b>	<b>0,00</b>	<b>0,00</b>	<b>0,00</b>
<b>SA00</b>	<b>Nettoergebnis nach Zuw./Entn. Haushaltsrücklagen (Saldo 0 +/- SU23)</b>			<b>-111,06</b>	<b>-100,00</b>	<b>-11,06</b>			
<b>Investive Gebarung</b>									
<b>SU 33</b>	<b>Summe Einzahlungen investive Gebarung</b>						<b>0,00</b>	<b>0,00</b>	<b>0,00</b>
<b>SU 34</b>	<b>Summe Auszahlungen investive Gebarung</b>						<b>0,00</b>	<b>0,00</b>	<b>0,00</b>
<b>SA2</b>	<b>Saldo (2) Geldfluss aus der Investiven Gebarung (33 – 34)</b>						<b>0,00</b>	<b>0,00</b>	<b>0,00</b>
<b>SA3</b>	<b>Saldo (3) Nettofinanzierungssaldo (Saldo 1 + Saldo 2)</b>						<b>-111,06</b>	<b>-100,00</b>	<b>-11,06</b>
<b>Finanzierungstätigkeit</b>									
<b>SU 35</b>	<b>Summe Einzahlungen aus der Finanzierungstätigkeit</b>						<b>0,00</b>	<b>0,00</b>	<b>0,00</b>
<b>SU 36</b>	<b>Summe Auszahlungen aus der Finanzierungstätigkeit</b>						<b>0,00</b>	<b>0,00</b>	<b>0,00</b>
<b>SA4</b>	<b>Saldo (4) Geldfluss aus der Finanzierungstätigkeit (35 – 36)</b>						<b>0,00</b>	<b>0,00</b>	<b>0,00</b>
<b>SA5</b>	<b>Saldo (5) Geldfluss aus der voranschlagswirksamen Gebarung (Saldo 3 + Saldo 4)</b>						<b>-111,06</b>	<b>-100,00</b>	<b>-11,06</b>

		MVAG MVAG VCQU			Ergebnisrechnung			Finanzierungsrechnung		
		EH	FH		RA 2021	VA 2021	RA - VA	RA 2021	VA 2021	RA - VA
<b>189</b>	<b>Sonstige Einrichtungen und Maßnahmen</b>									
<b>189000</b>	<b>Sonstige Einrichtungen und Maßnahmen</b>									
<b>Operative Gebarung</b>										
<b>SU 21 / 31</b>	<b>Summe Erträge / Einzahlungen operative Gebarung</b>				<b>0,00</b>	<b>0,00</b>	<b>0,00</b>	<b>0,00</b>	<b>0,00</b>	<b>0,00</b>
1/189000-723000	Repräsentationsausgaben Stellungspflichtige	2225	3225	24	200,00	200,00		200,00	200,00	
<b>SU 22 / 32</b>	<b>Summe Aufwendungen / Auszahlungen operative Gebarung</b>				<b>200,00</b>	<b>200,00</b>	<b>0,00</b>	<b>200,00</b>	<b>200,00</b>	<b>0,00</b>
<b>SA 0 / SA 1</b>	<b>(0) Nettoergebnis (21 - 22) / (1) Geldfluss operative Gebarung (31 - 32)</b>				<b>-200,00</b>	<b>-200,00</b>	<b>0,00</b>	<b>-200,00</b>	<b>-200,00</b>	<b>0,00</b>
<b>SU 23</b>	<b>Summe Haushaltsrücklagen</b>				<b>0,00</b>	<b>0,00</b>	<b>0,00</b>	<b>0,00</b>	<b>0,00</b>	<b>0,00</b>
<b>SA00</b>	<b>Nettoergebnis nach Zuw./Entn. Haushaltsrücklagen (Saldo 0 +/- SU23)</b>				<b>-200,00</b>	<b>-200,00</b>	<b>0,00</b>			
<b>Investive Gebarung</b>										
<b>SU 33</b>	<b>Summe Einzahlungen investive Gebarung</b>							<b>0,00</b>	<b>0,00</b>	<b>0,00</b>
<b>SU 34</b>	<b>Summe Auszahlungen investive Gebarung</b>							<b>0,00</b>	<b>0,00</b>	<b>0,00</b>
<b>SA2</b>	<b>Saldo (2) Geldfluss aus der Investiven Gebarung (33 - 34)</b>							<b>0,00</b>	<b>0,00</b>	<b>0,00</b>
<b>SA3</b>	<b>Saldo (3) Nettofinanzierungssaldo (Saldo 1 + Saldo 2)</b>							<b>-200,00</b>	<b>-200,00</b>	<b>0,00</b>
<b>Finanzierungstätigkeit</b>										
<b>SU 35</b>	<b>Summe Einzahlungen aus der Finanzierungstätigkeit</b>							<b>0,00</b>	<b>0,00</b>	<b>0,00</b>
<b>SU 36</b>	<b>Summe Auszahlungen aus der Finanzierungstätigkeit</b>							<b>0,00</b>	<b>0,00</b>	<b>0,00</b>
<b>SA4</b>	<b>Saldo (4) Geldfluss aus der Finanzierungstätigkeit (35 - 36)</b>							<b>0,00</b>	<b>0,00</b>	<b>0,00</b>
<b>SA5</b>	<b>Saldo (5) Geldfluss aus der voranschlagswirksamen Gebarung (Saldo 3 + Saldo 4)</b>							<b>-200,00</b>	<b>-200,00</b>	<b>0,00</b>

		MVAG	MVAG	VCQU	Ergebnisrechnung			Finanzierungsrechnung		
		EH	FH		RA 2021	VA 2021	RA - VA	RA 2021	VA 2021	RA - VA
<b>2 Unterricht, Erziehung, Sport und Wissenschaft</b>										
<b>21</b>	<b>Allgemeinbildender Unterricht</b>									
<b>211</b>	<b>Volksschulen</b>									
<b>211000</b>	<b>Volksschule</b>									
<b>Operative Gebarung</b>										
2/211000+810000	Kostenersatz für Schülerfreifahrten	2114	3114	13	3.925,40	2.500,00	1.425,40	3.925,40	2.500,00	1.425,40
2/211000+813000	Erträge aus der Auflösung von Investitionszuschüssen (Kapitaltransfers)	2127			1.256,34	1.300,00	-43,66			
<b>SU 21 / 31</b>	<b>Summe Erträge / Einzahlungen operative Gebarung</b>				<b>5.181,74</b>	<b>3.800,00</b>	<b>1.381,74</b>	<b>3.925,40</b>	<b>2.500,00</b>	<b>1.425,40</b>
1/211000-400000	Geringwertige Wirtschaftsgüter	2221	3221	23	648,54	200,00	448,54	648,54	200,00	448,54
1/211000-452000	Treibstoff Kindertr.	2221	3221	23	576,87	600,00	-23,13	576,87	600,00	-23,13
1/211000-454000	Reinigungsmittel	2221	3221	23	60,21	200,00	-139,79	79,25	200,00	-120,75
1/211000-456000	Schreib-, Zeichen- und sonstige Büromittel	2221	3221	23	234,63	200,00	34,63	234,63	200,00	34,63
1/211000-457000	Druckwerke	2221	3221	23	172,20	300,00	-127,80	172,20	300,00	-127,80
1/211000-458000	Mittel zur ärztlichen Betreuung und Gesundheitsvorsorge	2221	3221	23	0,89	100,00	-99,11	0,89	100,00	-99,11
1/211000-459000	Sonstige Verbrauchsgüter	2221	3221	23	9,40		9,40	9,40		9,40
1/211000-511000	Geldbezüge der Vertragsbediensteten Schulwart	2211	3211	20	9.907,66	10.000,00	-92,34	9.907,66	10.000,00	-92,34
1/211000-565000	Mehrleistungsvergütung	2211	3211	20	44,48		44,48	44,48		44,48
1/211000-569000	Sonstige Nebengebühren	2211	3211	20	25,59	100,00	-74,41	25,59	100,00	-74,41
1/211000-580000	Dienstgeberbeiträge zum Ausgleichsfonds für Familienbeihilfen	2212	3212	20	389,21	400,00	-10,79	389,21	400,00	-10,79
1/211000-582000	SV-DGA Schulwart	2212	3212	20	1.987,91	2.000,00	-12,09	1.987,91	2.000,00	-12,09
1/211000-582100	Mitarbeiterversorgungskasse	2212	3212	20	142,52	200,00	-57,48	142,52	200,00	-57,48
1/211000-590000	Freiwillige Sozialleistungen	2212	3212	20	150,00	200,00	-50,00	150,00	200,00	-50,00
1/211000-592000	Dotierung von Rückstellungen für Jubiläumszuwendungen	2214			61,18	200,00	-138,82			
1/211000-600000	Beleuchtung	2222	3222	24	1.058,21	1.000,00	58,21	1.058,21	1.000,00	58,21
1/211000-600300	Wärme	2222	3222	24	5.150,68	3.000,00	2.150,68	5.150,68	3.000,00	2.150,68
1/211000-614000	Instandhaltung von Gebäuden Heizung etc.	2224	3224	24	92,86	200,00	-107,14	92,86	200,00	-107,14
1/211000-616000	Servicevertrag Kopiergerät	2224	3224	24	511,56	500,00	11,56	511,56	500,00	11,56
1/211000-617000	Instandhaltung von Fahrzeugen	2224	3224	24	650,67	500,00	150,67	724,84	500,00	224,84
1/211000-618000	Instandhaltung Büro-/Softwareeinrichtung	2224	3224	24	360,00		360,00	360,00		360,00
1/211000-631000	Telefongebühren	2222	3222	24	787,79	300,00	487,79	787,79	300,00	487,79
1/211000-670000	Versicherungen	2222	3222	24	625,26	700,00	-74,74	625,26	700,00	-74,74

		MVAG			Ergebnisrechnung			Finanzierungsrechnung		
		EH	FH	VCQU	RA 2021	VA 2021	RA - VA	RA 2021	VA 2021	RA - VA
1/211000-670100	Versicherung Kindertrans.	2222	3222	24	317,90	400,00	-82,10	317,90	400,00	-82,10
1/211000-680000	Planmäßige Abschreibung	2226			14.885,18	14.900,00	-14,82			
1/211000-710000	Steuern und Abgaben	2225	3225	24	87,60	100,00	-12,40	87,60	100,00	-12,40
1/211000-711000	Müll/Ben.geb. Abwasser- und Wassergenossenschaft Reingers	2225	3225	24	737,31	800,00	-62,69	737,31	800,00	-62,69
1/211000-720000	Kostenbeiträge (Kostensätze) für Leistungen	2225	3225	24	1.926,15	1.200,00	726,15	1.926,15	1.200,00	726,15
1/211000-723000	Repräsentationen	2225	3225	24	118,10		118,10	118,10		118,10
1/211000-728000	Unterrichtsfilmbeitrag	2225	3225	24	153,66	200,00	-46,34	153,66	200,00	-46,34
1/211000-728200	Überprüfungen	2225	3225	24	268,00	300,00	-32,00	268,00	300,00	-32,00
<b>SU 22 / 32</b>	<b>Summe Aufwendungen / Auszahlungen operative Gebarung</b>				<b>42.142,22</b>	<b>38.800,00</b>	<b>3.342,22</b>	<b>27.289,07</b>	<b>23.700,00</b>	<b>3.589,07</b>
<b>SA 0 / SA 1</b>	<b>(0) Nettoergebnis (21 - 22) / (1) Geldfluss operative Gebarung (31 - 32)</b>				<b>-36.960,48</b>	<b>-35.000,00</b>	<b>-1.960,48</b>	<b>-23.363,67</b>	<b>-21.200,00</b>	<b>-2.163,67</b>
<b>SU 23</b>	<b>Summe Haushaltsrücklagen</b>				<b>0,00</b>	<b>0,00</b>	<b>0,00</b>	<b>0,00</b>	<b>0,00</b>	<b>0,00</b>
<b>SA00</b>	<b>Nettoergebnis nach Zuw./Entn. Haushaltsrücklagen (Saldo 0 +/- SU23)</b>				<b>-36.960,48</b>	<b>-35.000,00</b>	<b>-1.960,48</b>			
<b>Investive Gebarung</b>										
<b>SU 33</b>	<b>Summe Einzahlungen investive Gebarung</b>							<b>0,00</b>	<b>0,00</b>	<b>0,00</b>
1/211000-042000	Betriebsausstattung		3415	2 41					300,00	-300,00
<b>SU 34</b>	<b>Summe Auszahlungen investive Gebarung</b>							<b>0,00</b>	<b>300,00</b>	<b>-300,00</b>
<b>SA2</b>	<b>Saldo (2) Geldfluss aus der Investiven Gebarung (33 - 34)</b>							<b>0,00</b>	<b>-300,00</b>	<b>300,00</b>
<b>SA3</b>	<b>Saldo (3) Nettofinanzierungssaldo (Saldo 1 + Saldo 2)</b>							<b>-23.363,67</b>	<b>-21.500,00</b>	<b>-1.863,67</b>
<b>Finanzierungstätigkeit</b>										
<b>SU 35</b>	<b>Summe Einzahlungen aus der Finanzierungstätigkeit</b>							<b>0,00</b>	<b>0,00</b>	<b>0,00</b>
<b>SU 36</b>	<b>Summe Auszahlungen aus der Finanzierungstätigkeit</b>							<b>0,00</b>	<b>0,00</b>	<b>0,00</b>
<b>SA4</b>	<b>Saldo (4) Geldfluss aus der Finanzierungstätigkeit (35 - 36)</b>							<b>0,00</b>	<b>0,00</b>	<b>0,00</b>
<b>SA5</b>	<b>Saldo (5) Geldfluss aus der voranschlagswirksamen Gebarung (Saldo 3 + Saldo 4)</b>							<b>-23.363,67</b>	<b>-21.500,00</b>	<b>-1.863,67</b>
<b>212</b>	<b>Hauptschulen</b>									
<b>212000</b>	<b>Hauptschulen</b>									
<b>Operative Gebarung</b>										
<b>SU 21 / 31</b>	<b>Summe Erträge / Einzahlungen operative Gebarung</b>				<b>0,00</b>	<b>0,00</b>	<b>0,00</b>	<b>0,00</b>	<b>0,00</b>	<b>0,00</b>
1/212000-752000	Transfers an Gemeinden, Gemeindeverbände (ohne marktbestimmte Tätigkeit) und Gemeindefonds	2231	3231	26	50.372,90	50.400,00	-27,10	50.372,90	50.400,00	-27,10
<b>SU 22 / 32</b>	<b>Summe Aufwendungen / Auszahlungen operative Gebarung</b>				<b>50.372,90</b>	<b>50.400,00</b>	<b>-27,10</b>	<b>50.372,90</b>	<b>50.400,00</b>	<b>-27,10</b>
<b>SA 0 / SA 1</b>	<b>(0) Nettoergebnis (21 - 22) / (1) Geldfluss operative Gebarung (31 - 32)</b>				<b>-50.372,90</b>	<b>-50.400,00</b>	<b>27,10</b>	<b>-50.372,90</b>	<b>-50.400,00</b>	<b>27,10</b>
<b>SU 23</b>	<b>Summe Haushaltsrücklagen</b>				<b>0,00</b>	<b>0,00</b>	<b>0,00</b>	<b>0,00</b>	<b>0,00</b>	<b>0,00</b>
<b>SA00</b>	<b>Nettoergebnis nach Zuw./Entn. Haushaltsrücklagen (Saldo 0 +/- SU23)</b>				<b>-50.372,90</b>	<b>-50.400,00</b>	<b>27,10</b>			

	MVAG EH	MVAG FH	VCQU	Ergebnisrechnung			Finanzierungsrechnung		
				RA 2021	VA 2021	RA - VA	RA 2021	VA 2021	RA - VA
<b>Investive Gebarung</b>									
SU 33							0,00	0,00	0,00
SU 34							0,00	0,00	0,00
SA2							0,00	0,00	0,00
SA3							-50.372,90	-50.400,00	27,10
<b>Finanzierungstätigkeit</b>									
SU 35							0,00	0,00	0,00
SU 36							0,00	0,00	0,00
SA4							0,00	0,00	0,00
SA5							-50.372,90	-50.400,00	27,10
<b>214 Polytechnische Schulen</b>									
<b>214000 Polytechnische Schulen</b>									
<b>Operative Gebarung</b>									
SU 21 / 31				0,00	0,00	0,00	0,00	0,00	0,00
1/214000-752000		2231	3231	26	-396,02	-396,02	-396,02		-396,02
SU 22 / 32					-396,02	0,00	-396,02	-396,02	-396,02
SA 0 / SA 1					396,02	0,00	396,02	396,02	396,02
SU 23					0,00	0,00	0,00	0,00	0,00
SA00					396,02	0,00	396,02		
<b>Investive Gebarung</b>									
SU 33							0,00	0,00	0,00
SU 34							0,00	0,00	0,00
SA2							0,00	0,00	0,00
SA3							396,02	0,00	396,02
<b>Finanzierungstätigkeit</b>									
SU 35							0,00	0,00	0,00
SU 36							0,00	0,00	0,00
SA4							0,00	0,00	0,00
SA5							396,02	0,00	396,02

		MVAG			Ergebnisrechnung			Finanzierungsrechnung		
		EH	FH	VCQU	RA 2021	VA 2021	RA - VA	RA 2021	VA 2021	RA - VA
<b>22</b>	<b>Berufsbildender Unterricht; Anstalten der Lehrer- und Erzieherbildung</b>									
<b>220</b>	<b>Berufsbildende Pflichtschulen</b>									
<b>220000</b>	<b>Berufsbildende Pflichtschulen</b>									
<b>Operative Gebarung</b>										
<b>SU 21 / 31</b>	<b>Summe Erträge / Einzahlungen operative Gebarung</b>				<b>0,00</b>	<b>0,00</b>	<b>0,00</b>	<b>0,00</b>	<b>0,00</b>	<b>0,00</b>
1/220000-729000	Sonstige Ausgaben Laufende Vergütungen	2225	3225	24	9.540,00	9.600,00	-60,00	9.540,00	9.600,00	-60,00
<b>SU 22 / 32</b>	<b>Summe Aufwendungen / Auszahlungen operative Gebarung</b>				<b>9.540,00</b>	<b>9.600,00</b>	<b>-60,00</b>	<b>9.540,00</b>	<b>9.600,00</b>	<b>-60,00</b>
<b>SA 0 / SA 1</b>	<b>(0) Nettoergebnis (21 - 22) / (1) Geldfluss operative Gebarung (31 - 32)</b>				<b>-9.540,00</b>	<b>-9.600,00</b>	<b>60,00</b>	<b>-9.540,00</b>	<b>-9.600,00</b>	<b>60,00</b>
<b>SU 23</b>	<b>Summe Haushaltsrücklagen</b>				<b>0,00</b>	<b>0,00</b>	<b>0,00</b>	<b>0,00</b>	<b>0,00</b>	<b>0,00</b>
<b>SA00</b>	<b>Nettoergebnis nach Zuw./Entn. Haushaltsrücklagen (Saldo 0 +/- SU23)</b>				<b>-9.540,00</b>	<b>-9.600,00</b>	<b>60,00</b>			
<b>Investive Gebarung</b>										
<b>SU 33</b>	<b>Summe Einzahlungen investive Gebarung</b>							<b>0,00</b>	<b>0,00</b>	<b>0,00</b>
<b>SU 34</b>	<b>Summe Auszahlungen investive Gebarung</b>							<b>0,00</b>	<b>0,00</b>	<b>0,00</b>
<b>SA2</b>	<b>Saldo (2) Geldfluss aus der Investiven Gebarung (33 - 34)</b>							<b>0,00</b>	<b>0,00</b>	<b>0,00</b>
<b>SA3</b>	<b>Saldo (3) Nettofinanzierungssaldo (Saldo 1 + Saldo 2)</b>							<b>-9.540,00</b>	<b>-9.600,00</b>	<b>60,00</b>
<b>Finanzierungstätigkeit</b>										
<b>SU 35</b>	<b>Summe Einzahlungen aus der Finanzierungstätigkeit</b>							<b>0,00</b>	<b>0,00</b>	<b>0,00</b>
<b>SU 36</b>	<b>Summe Auszahlungen aus der Finanzierungstätigkeit</b>							<b>0,00</b>	<b>0,00</b>	<b>0,00</b>
<b>SA4</b>	<b>Saldo (4) Geldfluss aus der Finanzierungstätigkeit (35 - 36)</b>							<b>0,00</b>	<b>0,00</b>	<b>0,00</b>
<b>SA5</b>	<b>Saldo (5) Geldfluss aus der voranschlagswirksamen Gebarung (Saldo 3 + Saldo 4)</b>							<b>-9.540,00</b>	<b>-9.600,00</b>	<b>60,00</b>
<b>24</b>	<b>Vorschulische Erziehung</b>									
<b>240</b>	<b>Kindergärten</b>									
<b>240000</b>	<b>Kindergärten</b>									
<b>Operative Gebarung</b>										
2/240000+810000	Elternbeiträge	2114	3114	13	2.294,58	2.000,00	294,58	2.350,31	2.000,00	350,31
2/240000+810100	Elternbeiträge Transport	2114	3114	13	2.082,59	2.100,00	-17,41	2.190,23	2.100,00	90,23
2/240000+813000	Erträge aus der Auflösung von Investitionszuschüssen (Kapitaltransfers)	2127			3.140,04	3.100,00	40,04			
2/240000+816000	Kostenbeiträge (Kostenersätze) für sonstige Leistungen	2114	3114	13	2.000,00		2.000,00	2.000,00		2.000,00
2/240000+816200	Stromkostenersatz	2114	3114	13	142,25	500,00	-357,75	142,25	500,00	-357,75
<b>SU 21 / 31</b>	<b>Summe Erträge / Einzahlungen operative Gebarung</b>				<b>9.659,46</b>	<b>7.700,00</b>	<b>1.959,46</b>	<b>6.682,79</b>	<b>4.600,00</b>	<b>2.082,79</b>
1/240000-400000	Geringwertige Wirtschaftsgüter des Anlagevermögens	2221	3221	23	297,71	500,00	-202,29	297,71	500,00	-202,29
1/240000-400100	Spielwaren	2221	3221	23	586,49	800,00	-213,51	586,49	800,00	-213,51

		MVAG			Ergebnisrechnung			Finanzierungsrechnung		
		MVAG	MVAG	VCQU	RA 2021	VA 2021	RA - VA	RA 2021	VA 2021	RA - VA
		EH	FH							
1/240000-413000	Lebensmittel	2221	3221	23	150,55	200,00	-49,45	150,55	200,00	-49,45
1/240000-452000	Treibstoff Kindertrans.	2221	3221	23	480,73	600,00	-119,27	480,73	600,00	-119,27
1/240000-454000	Reinigungsmittel	2221	3221	23	51,85	200,00	-148,15	53,68	200,00	-146,32
1/240000-456000	Schreib-, Zeichen-, Bastel- und sonstige Büromittel	2221	3221	23	598,63	700,00	-101,37	598,63	700,00	-101,37
1/240000-458000	Mittel zur ärztlichen Betreuung und Gesundheitsvorsorge	2221	3221	23	31,66	100,00	-68,34	31,66	100,00	-68,34
1/240000-459000	Sonstige Verbrauchsgüter	2221	3221	23	47,29	100,00	-52,71	47,29	100,00	-52,71
1/240000-511000	Geldbezüge VB II	2211	3211	20	25.296,47	25.200,00	96,47	25.296,47	25.200,00	96,47
1/240000-565000	Mehrleistungsvergütung	2211	3211	20	22,24		22,24	22,24		22,24
1/240000-569000	Sonstige Nebengebühren	2211	3211	20	74,20	100,00	-25,80	74,20	100,00	-25,80
1/240000-580000	Dienstgeberbeiträge zum Ausgleichsfonds für Familienbeihilfen	2212	3212	20	990,34	1.000,00	-9,66	990,34	1.000,00	-9,66
1/240000-582000	SV-DGA KDG-Helferin	2212	3212	20	5.057,24	5.200,00	-142,76	5.057,24	5.200,00	-142,76
1/240000-582100	Mitarbeitervorsorge	2212	3212	20	382,48	400,00	-17,52	382,48	400,00	-17,52
1/240000-590000	Freiwillige Sozialleistungen	2212	3212	20	350,00	300,00	50,00	350,00	300,00	50,00
1/240000-592000	Dotierung von Rückstellungen für Jubiläumswendungen	2214			61,18	100,00	-38,82			
1/240000-600000	Beleuchtung	2222	3222	24	197,09	1.000,00	-802,91	197,09	1.000,00	-802,91
1/240000-600300	Wärme	2222	3222	24	1.969,90	1.900,00	69,90	1.969,90	1.900,00	69,90
1/240000-614000	Instandhaltung von Gebäuden	2224	3224	24	7,50		7,50	369,50		369,50
1/240000-617000	Instandhaltung von Fahrzeugen	2224	3224	24	542,22	500,00	42,22	604,03	500,00	104,03
1/240000-618000	Instandhaltung der Einrichtung	2224	3224	24	84,40	100,00	-15,60	84,40	100,00	-15,60
1/240000-618100	Instandhaltung Software-Einrichtung	2224	3224	24	545,00	600,00	-55,00	545,00	600,00	-55,00
1/240000-631000	Telefongebühr	2222	3222	24	284,61	500,00	-215,39	284,61	500,00	-215,39
1/240000-670000	Versicherungen	2222	3222	24	408,12	500,00	-91,88	408,12	500,00	-91,88
1/240000-670100	Versicherung Kindertrans.	2222	3222	24	317,91	400,00	-82,09	317,91	400,00	-82,09
1/240000-680000	Planmäßige Abschreibung	2226			7.282,44	6.400,00	882,44			
1/240000-710100	Müllbes.geb.an GUV	2225	3225	24	138,28	200,00	-61,72	138,28	200,00	-61,72
1/240000-711000	Benützungsgebühren Abwasser- und Wassergen. Reingers	2225	3225	24	562,13	600,00	-37,87	562,13	600,00	-37,87
1/240000-720000	Kostenbeiträge (Kostensätze) für Leistungen	2225	3225	24	157,47		157,47	157,47		157,47
1/240000-728000	Entgelte für sonstige Leistungen	2225	3225	24		600,00	-600,00		600,00	-600,00
<b>SU 22 / 32</b>	<b>Summe Aufwendungen / Auszahlungen operative Gebarung</b>				<b>46.976,13</b>	<b>48.800,00</b>	<b>-1.823,87</b>	<b>40.058,15</b>	<b>42.300,00</b>	<b>-2.241,85</b>
<b>SA 0 / SA 1</b>	<b>(0) Nettoergebnis (21 - 22) / (1) Geldfluss operative Gebarung (31 - 32)</b>				<b>-37.316,67</b>	<b>-41.100,00</b>	<b>3.783,33</b>	<b>-33.375,36</b>	<b>-37.700,00</b>	<b>4.324,64</b>
<b>SU 23</b>	<b>Summe Haushaltsrücklagen</b>				<b>0,00</b>	<b>0,00</b>	<b>0,00</b>	<b>0,00</b>	<b>0,00</b>	<b>0,00</b>
<b>SA00</b>	<b>Nettoergebnis nach Zuw./Entn. Haushaltsrücklagen (Saldo 0 +/- SU23)</b>				<b>-37.316,67</b>	<b>-41.100,00</b>	<b>3.783,33</b>			
<b>Investive Gebarung</b>										
<b>SU 33</b>	<b>Summe Einzahlungen investive Gebarung</b>							<b>0,00</b>	<b>0,00</b>	<b>0,00</b>

		MVAG			Ergebnisrechnung			Finanzierungsrechnung		
		MVAG EH	MVAG FH	VCQU 41	RA 2021	VA 2021	RA - VA	RA 2021	VA 2021	RA - VA
1/240000-042000	Betriebsausstattung		3415	2				1.364,75		1.364,75
<b>SU 34</b>	<b>Summe Auszahlungen investive Gebarung</b>							<b>1.364,75</b>	<b>0,00</b>	<b>1.364,75</b>
<b>SA2</b>	<b>Saldo (2) Geldfluss aus der Investiven Gebarung (33 – 34)</b>							<b>-1.364,75</b>	<b>0,00</b>	<b>-1.364,75</b>
<b>SA3</b>	<b>Saldo (3) Nettofinanzierungssaldo (Saldo 1 + Saldo 2)</b>							<b>-34.740,11</b>	<b>-37.700,00</b>	<b>2.959,89</b>
<b>Finanzierungstätigkeit</b>										
<b>SU 35</b>	<b>Summe Einzahlungen aus der Finanzierungstätigkeit</b>							<b>0,00</b>	<b>0,00</b>	<b>0,00</b>
<b>SU 36</b>	<b>Summe Auszahlungen aus der Finanzierungstätigkeit</b>							<b>0,00</b>	<b>0,00</b>	<b>0,00</b>
<b>SA4</b>	<b>Saldo (4) Geldfluss aus der Finanzierungstätigkeit (35 – 36)</b>							<b>0,00</b>	<b>0,00</b>	<b>0,00</b>
<b>SA5</b>	<b>Saldo (5) Geldfluss aus der voranschlagswirksamen Gebarung (Saldo 3 + Saldo 4)</b>							<b>-34.740,11</b>	<b>-37.700,00</b>	<b>2.959,89</b>
<b>240100</b>	<b>Tagesbetreuungseinrichtung</b>									
<b>Operative Gebarung</b>										
2/240100+816000	Kostenbeiträge (Kostenersätze) für sonst. Leistungen TBE	2114	3114	13	8.036,46	5.000,00	3.036,46	8.036,46	5.000,00	3.036,46
<b>SU 21 / 31</b>	<b>Summe Erträge / Einzahlungen operative Gebarung</b>				<b>8.036,46</b>	<b>5.000,00</b>	<b>3.036,46</b>	<b>8.036,46</b>	<b>5.000,00</b>	<b>3.036,46</b>
1/240100-400000	Geringwertige Wirtschaftsgüter des Anlagevermögens	2221	3221	23	79,60		79,60	781,16		781,16
1/240100-454000	Reinigungsmittel	2221	3221	23	340,95	200,00	140,95	340,95	200,00	140,95
1/240100-511000	Geldbezüge der Vertragsbediensteten in handwerklicher Verwendung	2211	3211	20	2.972,18	2.800,00	172,18	2.972,18	2.800,00	172,18
1/240100-565000	Mehrleistungsvergütung	2211	3211	20	13,36		13,36	13,36		13,36
1/240100-569000	Sonstige Nebengebühren	2211	3211	20	7,67		7,67	7,67		7,67
1/240100-580000	Dienstgeberbeiträge zum Ausgleichsfonds für Familienbeihilfen	2212	3212	20	116,55	200,00	-83,45	116,55	200,00	-83,45
1/240100-582000	Sonstige Dienstgeberbeiträge zur sozialen Sicherheit	2212	3212	20	596,17	600,00	-3,83	596,17	600,00	-3,83
1/240100-582100	Mitarbeitervorsorge	2212	3212	20	42,53	100,00	-57,47	42,53	100,00	-57,47
1/240100-600000	Strom	2222	3222	24	444,19	500,00	-55,81	444,19	500,00	-55,81
1/240100-600300	Wärme	2222	3222	24	1.186,18	1.000,00	186,18	1.186,18	1.000,00	186,18
1/240100-614000	Instandhaltung von Gebäuden und Bauten	2224	3224	24	106,30		106,30	127,46		127,46
1/240100-680000	Planmäßige Abschreibung	2226			6.223,21	6.200,00	23,21			
1/240100-700000	Betriebskosten	2223	3223	24	637,91	700,00	-62,09	637,91	700,00	-62,09
1/240100-720000	Kostenbeiträge (Kostenersätze) für Leistungen	2225	3225	24	106,69		106,69	106,69		106,69
1/240100-728100	Entgelte für sonstige Leistungen	2225	3225	24	57,21		57,21	57,21		57,21
1/240100-757000	Laufende Transferzahlungen an priv. Organisationen ohne Erwerbszweck	2234	3234	27	35.413,67	24.000,00	11.413,67	35.413,67	24.000,00	11.413,67
<b>SU 22 / 32</b>	<b>Summe Aufwendungen / Auszahlungen operative Gebarung</b>				<b>48.344,37</b>	<b>36.300,00</b>	<b>12.044,37</b>	<b>42.843,88</b>	<b>30.100,00</b>	<b>12.743,88</b>
<b>SA 0 / SA 1</b>	<b>(0) Nettoergebnis (21 - 22) / (1) Geldfluss operative Gebarung (31 – 32)</b>				<b>-40.307,91</b>	<b>-31.300,00</b>	<b>-9.007,91</b>	<b>-34.807,42</b>	<b>-25.100,00</b>	<b>-9.707,42</b>
<b>SU 23</b>	<b>Summe Haushaltsrücklagen</b>				<b>0,00</b>	<b>0,00</b>	<b>0,00</b>	<b>0,00</b>	<b>0,00</b>	<b>0,00</b>

	MVAG EH	MVAG FH	VCQU	Ergebnisrechnung			Finanzierungsrechnung			
				RA 2021	VA 2021	RA - VA	RA 2021	VA 2021	RA - VA	
<b>SA00</b>	<b>Nettoergebnis nach Zuw./Entn. Haushaltsrücklagen (Saldo 0 +/- SU23)</b>			<b>-40.307,91</b>	<b>-31.300,00</b>	<b>-9.007,91</b>				
<b>Investive Gebarung</b>										
<b>SU 33</b>	<b>Summe Einzahlungen investive Gebarung</b>						<b>0,00</b>	<b>0,00</b>	<b>0,00</b>	
<b>SU 34</b>	<b>Summe Auszahlungen investive Gebarung</b>						<b>0,00</b>	<b>0,00</b>	<b>0,00</b>	
<b>SA2</b>	<b>Saldo (2) Geldfluss aus der Investiven Gebarung (33 – 34)</b>						<b>0,00</b>	<b>0,00</b>	<b>0,00</b>	
<b>SA3</b>	<b>Saldo (3) Nettofinanzierungssaldo (Saldo 1 + Saldo 2)</b>						<b>-34.807,42</b>	<b>-25.100,00</b>	<b>-9.707,42</b>	
<b>Finanzierungstätigkeit</b>										
<b>SU 35</b>	<b>Summe Einzahlungen aus der Finanzierungstätigkeit</b>						<b>0,00</b>	<b>0,00</b>	<b>0,00</b>	
<b>SU 36</b>	<b>Summe Auszahlungen aus der Finanzierungstätigkeit</b>						<b>0,00</b>	<b>0,00</b>	<b>0,00</b>	
<b>SA4</b>	<b>Saldo (4) Geldfluss aus der Finanzierungstätigkeit (35 – 36)</b>						<b>0,00</b>	<b>0,00</b>	<b>0,00</b>	
<b>SA5</b>	<b>Saldo (5) Geldfluss aus der voranschlagswirksamen Gebarung (Saldo 3 + Saldo 4)</b>						<b>-34.807,42</b>	<b>-25.100,00</b>	<b>-9.707,42</b>	
<b>25</b>	<b>Außerschulische Jugendberziehung</b>									
<b>259</b>	<b>Sonstige Einrichtungen und Maßnahmen</b>									
<b>259000</b>	<b>Sonstige Einrichtungen und Maßnahmen</b>									
<b>Operative Gebarung</b>										
<b>SU 21 / 31</b>	<b>Summe Erträge / Einzahlungen operative Gebarung</b>			<b>0,00</b>	<b>0,00</b>	<b>0,00</b>	<b>0,00</b>	<b>0,00</b>	<b>0,00</b>	
1/259000-723000	Repräsentationen Jugend	2225	3225	24	15,60	500,00	-484,40	15,60	500,00	-484,40
<b>SU 22 / 32</b>	<b>Summe Aufwendungen / Auszahlungen operative Gebarung</b>			<b>15,60</b>	<b>500,00</b>	<b>-484,40</b>	<b>15,60</b>	<b>500,00</b>	<b>-484,40</b>	
<b>SA 0 / SA 1</b>	<b>(0) Nettoergebnis (21 - 22) / (1) Geldfluss operative Gebarung (31 – 32)</b>			<b>-15,60</b>	<b>-500,00</b>	<b>484,40</b>	<b>-15,60</b>	<b>-500,00</b>	<b>484,40</b>	
<b>SU 23</b>	<b>Summe Haushaltsrücklagen</b>			<b>0,00</b>	<b>0,00</b>	<b>0,00</b>	<b>0,00</b>	<b>0,00</b>	<b>0,00</b>	
<b>SA00</b>	<b>Nettoergebnis nach Zuw./Entn. Haushaltsrücklagen (Saldo 0 +/- SU23)</b>			<b>-15,60</b>	<b>-500,00</b>	<b>484,40</b>				
<b>Investive Gebarung</b>										
<b>SU 33</b>	<b>Summe Einzahlungen investive Gebarung</b>						<b>0,00</b>	<b>0,00</b>	<b>0,00</b>	
<b>SU 34</b>	<b>Summe Auszahlungen investive Gebarung</b>						<b>0,00</b>	<b>0,00</b>	<b>0,00</b>	
<b>SA2</b>	<b>Saldo (2) Geldfluss aus der Investiven Gebarung (33 – 34)</b>						<b>0,00</b>	<b>0,00</b>	<b>0,00</b>	
<b>SA3</b>	<b>Saldo (3) Nettofinanzierungssaldo (Saldo 1 + Saldo 2)</b>						<b>-15,60</b>	<b>-500,00</b>	<b>484,40</b>	
<b>Finanzierungstätigkeit</b>										
<b>SU 35</b>	<b>Summe Einzahlungen aus der Finanzierungstätigkeit</b>						<b>0,00</b>	<b>0,00</b>	<b>0,00</b>	
<b>SU 36</b>	<b>Summe Auszahlungen aus der Finanzierungstätigkeit</b>						<b>0,00</b>	<b>0,00</b>	<b>0,00</b>	
<b>SA4</b>	<b>Saldo (4) Geldfluss aus der Finanzierungstätigkeit (35 – 36)</b>						<b>0,00</b>	<b>0,00</b>	<b>0,00</b>	
<b>SA5</b>	<b>Saldo (5) Geldfluss aus der voranschlagswirksamen Gebarung (Saldo 3 + Saldo 4)</b>						<b>-15,60</b>	<b>-500,00</b>	<b>484,40</b>	

		MVAG MVAG VCQU			Ergebnisrechnung			Finanzierungsrechnung		
		EH	FH		RA 2021	VA 2021	RA - VA	RA 2021	VA 2021	RA - VA
<b>26</b>	<b>Sport und außerschulische Leibeserziehung</b>									
<b>262</b>	<b>Sportplätze</b>									
<b>262000</b>	<b>Sportplätze</b>									
<b>Operative Gebarung</b>										
<b>SU 21 / 31</b>	<b>Summe Erträge / Einzahlungen operative Gebarung</b>				<b>0,00</b>	<b>0,00</b>	<b>0,00</b>	<b>0,00</b>	<b>0,00</b>	<b>0,00</b>
1/262000-600000	Strom	2222	3222	24	105,96	700,00	-594,04	105,96	700,00	-594,04
1/262000-670000	Versicherungen	2222	3222	24	47,85	100,00	-52,15	47,85	100,00	-52,15
1/262000-680000	Planmäßige Abschreibung	2226			8.410,89	8.300,00	110,89			
1/262000-711000	Benützungsgebühren Abwasser- und Wassergen. Reingers	2225	3225	24	189,44	200,00	-10,56	189,44	200,00	-10,56
1/262000-757000	Subvention an Sportverein	2234	3234	27	363,36	400,00	-36,64	363,36	400,00	-36,64
<b>SU 22 / 32</b>	<b>Summe Aufwendungen / Auszahlungen operative Gebarung</b>				<b>9.117,50</b>	<b>9.700,00</b>	<b>-582,50</b>	<b>706,61</b>	<b>1.400,00</b>	<b>-693,39</b>
<b>SA 0 / SA 1</b>	<b>(0) Nettoergebnis (21 - 22) / (1) Geldfluss operative Gebarung (31 - 32)</b>				<b>-9.117,50</b>	<b>-9.700,00</b>	<b>582,50</b>	<b>-706,61</b>	<b>-1.400,00</b>	<b>693,39</b>
<b>SU 23</b>	<b>Summe Haushaltsrücklagen</b>				<b>0,00</b>	<b>0,00</b>	<b>0,00</b>	<b>0,00</b>	<b>0,00</b>	<b>0,00</b>
<b>SA00</b>	<b>Nettoergebnis nach Zuw./Entn. Haushaltsrücklagen (Saldo 0 +/- SU23)</b>				<b>-9.117,50</b>	<b>-9.700,00</b>	<b>582,50</b>			
<b>Investive Gebarung</b>										
<b>SU 33</b>	<b>Summe Einzahlungen investive Gebarung</b>							<b>0,00</b>	<b>0,00</b>	<b>0,00</b>
<b>SU 34</b>	<b>Summe Auszahlungen investive Gebarung</b>							<b>0,00</b>	<b>0,00</b>	<b>0,00</b>
<b>SA2</b>	<b>Saldo (2) Geldfluss aus der Investiven Gebarung (33 - 34)</b>							<b>0,00</b>	<b>0,00</b>	<b>0,00</b>
<b>SA3</b>	<b>Saldo (3) Nettofinanzierungssaldo (Saldo 1 + Saldo 2)</b>							<b>-706,61</b>	<b>-1.400,00</b>	<b>693,39</b>
<b>Finanzierungstätigkeit</b>										
<b>SU 35</b>	<b>Summe Einzahlungen aus der Finanzierungstätigkeit</b>							<b>0,00</b>	<b>0,00</b>	<b>0,00</b>
<b>SU 36</b>	<b>Summe Auszahlungen aus der Finanzierungstätigkeit</b>							<b>0,00</b>	<b>0,00</b>	<b>0,00</b>
<b>SA4</b>	<b>Saldo (4) Geldfluss aus der Finanzierungstätigkeit (35 - 36)</b>							<b>0,00</b>	<b>0,00</b>	<b>0,00</b>
<b>SA5</b>	<b>Saldo (5) Geldfluss aus der voranschlagswirksamen Gebarung (Saldo 3 + Saldo 4)</b>							<b>-706,61</b>	<b>-1.400,00</b>	<b>693,39</b>
<b>269</b>	<b>Sonstige Einrichtungen und Maßnahmen</b>									
<b>269000</b>	<b>Sonstige Einrichtungen und Maßnahmen</b>									
<b>Operative Gebarung</b>										
2/269000+813000	Erträge aus der Auflösung von Investitionszuschüssen (Kapitaltransfers)	2127			7.205,41	7.500,00	-294,59			
2/269000+829000	Sonstige Erträge	2116	3116	18	2.000,00	2.000,00		2.000,00	2.000,00	
<b>SU 21 / 31</b>	<b>Summe Erträge / Einzahlungen operative Gebarung</b>				<b>9.205,41</b>	<b>9.500,00</b>	<b>-294,59</b>	<b>2.000,00</b>	<b>2.000,00</b>	<b>0,00</b>
1/269000-680000	Planmäßige Abschreibung	2226			7.842,74	7.800,00	42,74			
1/269000-757000	Subvention an BIKE.FIT Union Waldviertel	2234	3234	27		300,00	-300,00		300,00	-300,00
<b>SU 22 / 32</b>	<b>Summe Aufwendungen / Auszahlungen operative Gebarung</b>				<b>7.842,74</b>	<b>8.100,00</b>	<b>-257,26</b>	<b>0,00</b>	<b>300,00</b>	<b>-300,00</b>
<b>SA 0 / SA 1</b>	<b>(0) Nettoergebnis (21 - 22) / (1) Geldfluss operative Gebarung (31 - 32)</b>				<b>1.362,67</b>	<b>1.400,00</b>	<b>-37,33</b>	<b>2.000,00</b>	<b>1.700,00</b>	<b>300,00</b>

	MVAG	MVAG	VCQU	Ergebnisrechnung			Finanzierungsrechnung				
				EH	FH	RA 2021	VA 2021	RA - VA	RA 2021	VA 2021	RA - VA
SU 23						0,00	0,00	0,00	0,00	0,00	0,00
SA00						1.362,67	1.400,00	-37,33			
<b>Investive Gebarung</b>											
SU 33									0,00	0,00	0,00
SU 34									0,00	0,00	0,00
SA2									0,00	0,00	0,00
SA3									2.000,00	1.700,00	300,00
<b>Finanzierungstätigkeit</b>											
SU 35									0,00	0,00	0,00
SU 36									0,00	0,00	0,00
SA4									0,00	0,00	0,00
SA5									2.000,00	1.700,00	300,00
<b>28 Forschung und Wissenschaft</b>											
<b>282 Studienbeihilfen</b>											
<b>282000 Studienbeihilfen</b>											
<b>Operative Gebarung</b>											
SU 21 / 31						0,00	0,00	0,00	0,00	0,00	0,00
1/282000-768000				2234	3234	27	300,00	300,00		300,00	300,00
SU 22 / 32						300,00	300,00	0,00	300,00	300,00	0,00
SA 0 / SA 1						-300,00	-300,00	0,00	-300,00	-300,00	0,00
SU 23						0,00	0,00	0,00	0,00	0,00	0,00
SA00						-300,00	-300,00	0,00			
<b>Investive Gebarung</b>											
SU 33									0,00	0,00	0,00
SU 34									0,00	0,00	0,00
SA2									0,00	0,00	0,00
SA3									-300,00	-300,00	0,00
<b>Finanzierungstätigkeit</b>											
SU 35									0,00	0,00	0,00
SU 36									0,00	0,00	0,00
SA4									0,00	0,00	0,00
SA5									-300,00	-300,00	0,00

		MVAG	MVAG	VCQU	Ergebnisrechnung			Finanzierungsrechnung		
		EH	FH		RA 2021	VA 2021	RA - VA	RA 2021	VA 2021	RA - VA
<b>3 Kunst, Kultur und Kultus</b>										
<b>32</b>	<b>Musik und darstellende Kunst</b>									
<b>320</b>	<b>Ausbildung in Musik und darstellender Kunst</b>									
<b>320000</b>	<b>Ausbildung in Musik und darstellender Kunst</b>									
<b>Operative Gebarung</b>										
<b>SU 21 / 31</b>	<b>Summe Erträge / Einzahlungen operative Gebarung</b>				<b>0,00</b>	<b>0,00</b>	<b>0,00</b>	<b>0,00</b>	<b>0,00</b>	<b>0,00</b>
1/320000-752000	Laufende Transferzahlungen an Gemeinden, -verbände u. -fonds	2231	3231	26	3.218,15	3.300,00	-81,85	3.218,15	3.300,00	-81,85
<b>SU 22 / 32</b>	<b>Summe Aufwendungen / Auszahlungen operative Gebarung</b>				<b>3.218,15</b>	<b>3.300,00</b>	<b>-81,85</b>	<b>3.218,15</b>	<b>3.300,00</b>	<b>-81,85</b>
<b>SA 0 / SA 1</b>	<b>(0) Nettoergebnis (21 - 22) / (1) Geldfluss operative Gebarung (31 - 32)</b>				<b>-3.218,15</b>	<b>-3.300,00</b>	<b>81,85</b>	<b>-3.218,15</b>	<b>-3.300,00</b>	<b>81,85</b>
<b>SU 23</b>	<b>Summe Haushaltsrücklagen</b>				<b>0,00</b>	<b>0,00</b>	<b>0,00</b>	<b>0,00</b>	<b>0,00</b>	<b>0,00</b>
<b>SA00</b>	<b>Nettoergebnis nach Zuw./Entn. Haushaltsrücklagen (Saldo 0 +/- SU23)</b>				<b>-3.218,15</b>	<b>-3.300,00</b>	<b>81,85</b>			
<b>Investive Gebarung</b>										
<b>SU 33</b>	<b>Summe Einzahlungen investive Gebarung</b>							<b>0,00</b>	<b>0,00</b>	<b>0,00</b>
<b>SU 34</b>	<b>Summe Auszahlungen investive Gebarung</b>							<b>0,00</b>	<b>0,00</b>	<b>0,00</b>
<b>SA2</b>	<b>Saldo (2) Geldfluss aus der Investiven Gebarung (33 - 34)</b>							<b>0,00</b>	<b>0,00</b>	<b>0,00</b>
<b>SA3</b>	<b>Saldo (3) Nettofinanzierungssaldo (Saldo 1 + Saldo 2)</b>							<b>-3.218,15</b>	<b>-3.300,00</b>	<b>81,85</b>
<b>Finanzierungstätigkeit</b>										
<b>SU 35</b>	<b>Summe Einzahlungen aus der Finanzierungstätigkeit</b>							<b>0,00</b>	<b>0,00</b>	<b>0,00</b>
<b>SU 36</b>	<b>Summe Auszahlungen aus der Finanzierungstätigkeit</b>							<b>0,00</b>	<b>0,00</b>	<b>0,00</b>
<b>SA4</b>	<b>Saldo (4) Geldfluss aus der Finanzierungstätigkeit (35 - 36)</b>							<b>0,00</b>	<b>0,00</b>	<b>0,00</b>
<b>SA5</b>	<b>Saldo (5) Geldfluss aus der voranschlagswirksamen Gebarung (Saldo 3 + Saldo 4)</b>							<b>-3.218,15</b>	<b>-3.300,00</b>	<b>81,85</b>
<b>36</b>	<b>Heimatspflege</b>									
<b>360</b>	<b>Heimatsmuseen</b>									
<b>360000</b>	<b>Heimatspflege - Heimatmuseum</b>									
<b>Operative Gebarung</b>										
2/360000+813000	Erträge aus der Auflösung von Investitionszuschüssen (Kapitaltransfers)	2127			1.034,03	700,00	334,03			
2/360000+829000	Sonstige Erträge, Spenden	2116	3116	18		100,00	-100,00		100,00	-100,00
<b>SU 21 / 31</b>	<b>Summe Erträge / Einzahlungen operative Gebarung</b>				<b>1.034,03</b>	<b>800,00</b>	<b>234,03</b>	<b>0,00</b>	<b>100,00</b>	<b>-100,00</b>
1/360000-457000	Druckwerke	2221	3221	23		300,00	-300,00		300,00	-300,00
1/360000-600000	Strom	2222	3222	24	110,65	200,00	-89,35	110,65	200,00	-89,35
1/360000-670000	Versicherungen	2222	3222	24		100,00	-100,00		100,00	-100,00
1/360000-680000	Planmäßige Abschreibung	2226			1.120,05	1.100,00	20,05			

		MVAG			Ergebnisrechnung			Finanzierungsrechnung			
		EH	FH	VCQU	RA 2021	VA 2021	RA - VA	RA 2021	VA 2021	RA - VA	
1/360000-710000	Öffentliche Abgaben (Ausgaben), ohne Gebühren gemäß FAG	2225	3225	24		200,00	-200,00		200,00	-200,00	
1/360000-723000	Amstpauschalien und Repräsentationsausgaben	2225	3225	24		800,00	-800,00		800,00	-800,00	
1/360000-728000	Entgelte Musikkapellen	2225	3225	24		800,00	-800,00		800,00	-800,00	
1/360000-728100	Grafische Gestaltungen	2225	3225	24		100,00	-100,00		100,00	-100,00	
<b>SU 22 / 32</b>	<b>Summe Aufwendungen / Auszahlungen operative Gebarung</b>				<b>1.230,70</b>	<b>3.600,00</b>	<b>-2.369,30</b>		<b>110,65</b>	<b>2.500,00</b>	<b>-2.389,35</b>
<b>SA 0 / SA 1</b>	<b>(0) Nettoergebnis (21 - 22) / (1) Geldfluss operative Gebarung (31 - 32)</b>				<b>-196,67</b>	<b>-2.800,00</b>	<b>2.603,33</b>		<b>-110,65</b>	<b>-2.400,00</b>	<b>2.289,35</b>
<b>SU 23</b>	<b>Summe Haushaltsrücklagen</b>				<b>0,00</b>	<b>0,00</b>	<b>0,00</b>		<b>0,00</b>	<b>0,00</b>	<b>0,00</b>
<b>SA00</b>	<b>Nettoergebnis nach Zuw./Entn. Haushaltsrücklagen (Saldo 0 +/- SU23)</b>				<b>-196,67</b>	<b>-2.800,00</b>	<b>2.603,33</b>				
<b>Investive Gebarung</b>											
<b>SU 33</b>	<b>Summe Einzahlungen investive Gebarung</b>								<b>0,00</b>	<b>0,00</b>	<b>0,00</b>
<b>SU 34</b>	<b>Summe Auszahlungen investive Gebarung</b>								<b>0,00</b>	<b>0,00</b>	<b>0,00</b>
<b>SA2</b>	<b>Saldo (2) Geldfluss aus der Investiven Gebarung (33 - 34)</b>								<b>0,00</b>	<b>0,00</b>	<b>0,00</b>
<b>SA3</b>	<b>Saldo (3) Nettofinanzierungssaldo (Saldo 1 + Saldo 2)</b>								<b>-110,65</b>	<b>-2.400,00</b>	<b>2.289,35</b>
<b>Finanzierungstätigkeit</b>											
<b>SU 35</b>	<b>Summe Einzahlungen aus der Finanzierungstätigkeit</b>								<b>0,00</b>	<b>0,00</b>	<b>0,00</b>
<b>SU 36</b>	<b>Summe Auszahlungen aus der Finanzierungstätigkeit</b>								<b>0,00</b>	<b>0,00</b>	<b>0,00</b>
<b>SA4</b>	<b>Saldo (4) Geldfluss aus der Finanzierungstätigkeit (35 - 36)</b>								<b>0,00</b>	<b>0,00</b>	<b>0,00</b>
<b>SA5</b>	<b>Saldo (5) Geldfluss aus der voranschlagswirksamen Gebarung (Saldo 3 + Saldo 4)</b>								<b>-110,65</b>	<b>-2.400,00</b>	<b>2.289,35</b>
<b>361</b>	<b>Nichtwissenschaftliche Archive</b>										
<b>361000</b>	<b>Topothek</b>										
<b>Operative Gebarung</b>											
<b>SU 21 / 31</b>	<b>Summe Erträge / Einzahlungen operative Gebarung</b>				<b>0,00</b>	<b>0,00</b>	<b>0,00</b>		<b>0,00</b>	<b>0,00</b>	<b>0,00</b>
1/361000-728000	Entgelte für sonstige Leistungen	2225	3225	24	511,83		511,83		511,83		511,83
<b>SU 22 / 32</b>	<b>Summe Aufwendungen / Auszahlungen operative Gebarung</b>				<b>511,83</b>	<b>0,00</b>	<b>511,83</b>		<b>511,83</b>	<b>0,00</b>	<b>511,83</b>
<b>SA 0 / SA 1</b>	<b>(0) Nettoergebnis (21 - 22) / (1) Geldfluss operative Gebarung (31 - 32)</b>				<b>-511,83</b>	<b>0,00</b>	<b>-511,83</b>		<b>-511,83</b>	<b>0,00</b>	<b>-511,83</b>
<b>SU 23</b>	<b>Summe Haushaltsrücklagen</b>				<b>0,00</b>	<b>0,00</b>	<b>0,00</b>		<b>0,00</b>	<b>0,00</b>	<b>0,00</b>
<b>SA00</b>	<b>Nettoergebnis nach Zuw./Entn. Haushaltsrücklagen (Saldo 0 +/- SU23)</b>				<b>-511,83</b>	<b>0,00</b>	<b>-511,83</b>				
<b>Investive Gebarung</b>											
<b>SU 33</b>	<b>Summe Einzahlungen investive Gebarung</b>								<b>0,00</b>	<b>0,00</b>	<b>0,00</b>
<b>SU 34</b>	<b>Summe Auszahlungen investive Gebarung</b>								<b>0,00</b>	<b>0,00</b>	<b>0,00</b>
<b>SA2</b>	<b>Saldo (2) Geldfluss aus der Investiven Gebarung (33 - 34)</b>								<b>0,00</b>	<b>0,00</b>	<b>0,00</b>
<b>SA3</b>	<b>Saldo (3) Nettofinanzierungssaldo (Saldo 1 + Saldo 2)</b>								<b>-511,83</b>	<b>0,00</b>	<b>-511,83</b>
<b>Finanzierungstätigkeit</b>											
<b>SU 35</b>	<b>Summe Einzahlungen aus der Finanzierungstätigkeit</b>								<b>0,00</b>	<b>0,00</b>	<b>0,00</b>
<b>SU 36</b>	<b>Summe Auszahlungen aus der Finanzierungstätigkeit</b>								<b>0,00</b>	<b>0,00</b>	<b>0,00</b>

		MVAG			Ergebnisrechnung			Finanzierungsrechnung		
		EH	FH	VCQU	RA 2021	VA 2021	RA - VA	RA 2021	VA 2021	RA - VA
<b>SA4</b>	<b>Saldo (4) Geldfluss aus der Finanzierungstätigkeit (35 – 36)</b>							<b>0,00</b>	<b>0,00</b>	<b>0,00</b>
<b>SA5</b>	<b>Saldo (5) Geldfluss aus der voranschlagswirksamen Gebarung (Saldo 3 + Saldo 4)</b>							<b>-511,83</b>	<b>0,00</b>	<b>-511,83</b>
<b>363</b>	<b>Altstadterhaltung und Ortsbildpflege</b>									
<b>363000</b>	<b>Altstadterhaltung und Ortsbildpflege</b>									
<b>Operative Gebarung</b>										
2/363000+816000	Stromkostenersatz	2114	3114	13	21,62		21,62	21,62		21,62
<b>SU 21 / 31</b>	<b>Summe Erträge / Einzahlungen operative Gebarung</b>				<b>21,62</b>	<b>0,00</b>	<b>21,62</b>	<b>21,62</b>	<b>0,00</b>	<b>21,62</b>
1/363000-459000	Sonstige Verbrauchsgüter	2221	3221	23	914,67	100,00	814,67	914,67	100,00	814,67
1/363000-720000	Personalvergütung Grünraumpflege	2225	3225	24	970,43	7.000,00	-6.029,57	970,43	7.000,00	-6.029,57
1/363000-723000	Blumenschmuck für öff. Plätze	2225	3225	24	1.297,27	1.200,00	97,27	1.297,27	1.200,00	97,27
1/363000-754000	Subvention	2231	3231	26	324,98		324,98	324,98		324,98
1/363000-777000	Kapitaltransferzahlungen an priv. Organisationen ohne Erwerbszweck	2234		44	156,00	200,00	-44,00			
<b>SU 22 / 32</b>	<b>Summe Aufwendungen / Auszahlungen operative Gebarung</b>				<b>3.663,35</b>	<b>8.500,00</b>	<b>-4.836,65</b>	<b>3.507,35</b>	<b>8.300,00</b>	<b>-4.792,65</b>
<b>SA 0 / SA 1</b>	<b>(0) Nettoergebnis (21 - 22) / (1) Geldfluss operative Gebarung (31 – 32)</b>				<b>-3.641,73</b>	<b>-8.500,00</b>	<b>4.858,27</b>	<b>-3.485,73</b>	<b>-8.300,00</b>	<b>4.814,27</b>
<b>SU 23</b>	<b>Summe Haushaltsrücklagen</b>				<b>0,00</b>	<b>0,00</b>	<b>0,00</b>	<b>0,00</b>	<b>0,00</b>	<b>0,00</b>
<b>SA00</b>	<b>Nettoergebnis nach Zuw./Entn. Haushaltsrücklagen (Saldo 0 +/- SU23)</b>				<b>-3.641,73</b>	<b>-8.500,00</b>	<b>4.858,27</b>			
<b>Investive Gebarung</b>										
<b>SU 33</b>	<b>Summe Einzahlungen investive Gebarung</b>							<b>0,00</b>	<b>0,00</b>	<b>0,00</b>
1/363000-777000	Kapitaltransferzahlungen an priv. Organisationen ohne Erwerbszweck		3434	44				156,00	200,00	-44,00
<b>SU 34</b>	<b>Summe Auszahlungen investive Gebarung</b>							<b>156,00</b>	<b>200,00</b>	<b>-44,00</b>
<b>SA2</b>	<b>Saldo (2) Geldfluss aus der Investiven Gebarung (33 – 34)</b>							<b>-156,00</b>	<b>-200,00</b>	<b>44,00</b>
<b>SA3</b>	<b>Saldo (3) Nettofinanzierungssaldo (Saldo 1 + Saldo 2)</b>							<b>-3.641,73</b>	<b>-8.500,00</b>	<b>4.858,27</b>
<b>Finanzierungstätigkeit</b>										
<b>SU 35</b>	<b>Summe Einzahlungen aus der Finanzierungstätigkeit</b>							<b>0,00</b>	<b>0,00</b>	<b>0,00</b>
<b>SU 36</b>	<b>Summe Auszahlungen aus der Finanzierungstätigkeit</b>							<b>0,00</b>	<b>0,00</b>	<b>0,00</b>
<b>SA4</b>	<b>Saldo (4) Geldfluss aus der Finanzierungstätigkeit (35 – 36)</b>							<b>0,00</b>	<b>0,00</b>	<b>0,00</b>
<b>SA5</b>	<b>Saldo (5) Geldfluss aus der voranschlagswirksamen Gebarung (Saldo 3 + Saldo 4)</b>							<b>-3.641,73</b>	<b>-8.500,00</b>	<b>4.858,27</b>
<b>39</b>	<b>Kultus</b>									
<b>390</b>	<b>Kirchliche Angelegenheiten</b>									
<b>390000</b>	<b>Kirchliche Angelegenheiten</b>									
<b>Operative Gebarung</b>										
<b>SU 21 / 31</b>	<b>Summe Erträge / Einzahlungen operative Gebarung</b>				<b>0,00</b>	<b>0,00</b>	<b>0,00</b>	<b>0,00</b>	<b>0,00</b>	<b>0,00</b>
1/390000-600000	Strom	2222	3222	24	545,23	600,00	-54,77	545,23	600,00	-54,77

		MVAG			Ergebnisrechnung			Finanzierungsrechnung		
		EH	FH	VCQU	RA 2021	VA 2021	RA - VA	RA 2021	VA 2021	RA - VA
1/390000-618000	Instandhaltung von sonstigen Anlage	2224	3224	24	243,48		243,48	167,13		167,13
1/390000-670000	Versicherungen	2222	3222	24	397,58	400,00	-2,42	397,58	400,00	-2,42
1/390000-680000	Planmäßige Abschreibung	2226			5.346,15	5.400,00	-53,85			
1/390000-728000	Musikkapellen Gage/Messintention	2225	3225	24	167,00	400,00	-233,00	167,00	400,00	-233,00
1/390000-728100	Grafische Gestaltung	2225	3225	24		300,00	-300,00		300,00	-300,00
<b>SU 22 / 32</b>	<b>Summe Aufwendungen / Auszahlungen operative Gebarung</b>				<b>6.699,44</b>	<b>7.100,00</b>	<b>-400,56</b>	<b>1.276,94</b>	<b>1.700,00</b>	<b>-423,06</b>
<b>SA 0 / SA 1</b>	<b>(0) Nettoergebnis (21 - 22) / (1) Geldfluss operative Gebarung (31 - 32)</b>				<b>-6.699,44</b>	<b>-7.100,00</b>	<b>400,56</b>	<b>-1.276,94</b>	<b>-1.700,00</b>	<b>423,06</b>
<b>SU 23</b>	<b>Summe Haushaltsrücklagen</b>				<b>0,00</b>	<b>0,00</b>	<b>0,00</b>	<b>0,00</b>	<b>0,00</b>	<b>0,00</b>
<b>SA00</b>	<b>Nettoergebnis nach Zuw./Entn. Haushaltsrücklagen (Saldo 0 +/- SU23)</b>				<b>-6.699,44</b>	<b>-7.100,00</b>	<b>400,56</b>			
<b>Investive Gebarung</b>										
<b>SU 33</b>	<b>Summe Einzahlungen investive Gebarung</b>							<b>0,00</b>	<b>0,00</b>	<b>0,00</b>
<b>SU 34</b>	<b>Summe Auszahlungen investive Gebarung</b>							<b>0,00</b>	<b>0,00</b>	<b>0,00</b>
<b>SA2</b>	<b>Saldo (2) Geldfluss aus der Investiven Gebarung (33 - 34)</b>							<b>0,00</b>	<b>0,00</b>	<b>0,00</b>
<b>SA3</b>	<b>Saldo (3) Nettofinanzierungssaldo (Saldo 1 + Saldo 2)</b>							<b>-1.276,94</b>	<b>-1.700,00</b>	<b>423,06</b>
<b>Finanzierungstätigkeit</b>										
<b>SU 35</b>	<b>Summe Einzahlungen aus der Finanzierungstätigkeit</b>							<b>0,00</b>	<b>0,00</b>	<b>0,00</b>
<b>SU 36</b>	<b>Summe Auszahlungen aus der Finanzierungstätigkeit</b>							<b>0,00</b>	<b>0,00</b>	<b>0,00</b>
<b>SA4</b>	<b>Saldo (4) Geldfluss aus der Finanzierungstätigkeit (35 - 36)</b>							<b>0,00</b>	<b>0,00</b>	<b>0,00</b>
<b>SA5</b>	<b>Saldo (5) Geldfluss aus der voranschlagswirksamen Gebarung (Saldo 3 + Saldo 4)</b>							<b>-1.276,94</b>	<b>-1.700,00</b>	<b>423,06</b>

		MVAG	MVAG	VCQU	Ergebnisrechnung			Finanzierungsrechnung		
		EH	FH		RA 2021	VA 2021	RA - VA	RA 2021	VA 2021	RA - VA
<b>4 Soziale Wohlfahrt und Wohnbauförderung</b>										
<b>41</b>	<b>Allgemeine öffentliche Wohlfahrt</b>									
<b>419</b>	<b>Sonstige Einrichtungen und Maßnahmen</b>									
<b>419000</b>	<b>Sonstige Einrichtungen und Maßnahmen</b>									
<b>Operative Gebarung</b>										
<b>SU 21 / 31</b>	<b>Summe Erträge / Einzahlungen operative Gebarung</b>				<b>0,00</b>	<b>0,00</b>	<b>0,00</b>	<b>0,00</b>	<b>0,00</b>	<b>0,00</b>
1/419000-751000	Sozialhilfeumlage Wohnsitzgemeindebeitrag	2231	3231	26	15.809,00	18.000,00	-2.191,00	15.809,00	18.000,00	-2.191,00
1/419000-751100	Sozialhilfe nach Finanzkraft	2231	3231	26	74.895,06	75.000,00	-104,94	74.895,06	75.000,00	-104,94
<b>SU 22 / 32</b>	<b>Summe Aufwendungen / Auszahlungen operative Gebarung</b>				<b>90.704,06</b>	<b>93.000,00</b>	<b>-2.295,94</b>	<b>90.704,06</b>	<b>93.000,00</b>	<b>-2.295,94</b>
<b>SA 0 / SA 1</b>	<b>(0) Nettoergebnis (21 - 22) / (1) Geldfluss operative Gebarung (31 - 32)</b>				<b>-90.704,06</b>	<b>-93.000,00</b>	<b>2.295,94</b>	<b>-90.704,06</b>	<b>-93.000,00</b>	<b>2.295,94</b>
<b>SU 23</b>	<b>Summe Haushaltsrücklagen</b>				<b>0,00</b>	<b>0,00</b>	<b>0,00</b>	<b>0,00</b>	<b>0,00</b>	<b>0,00</b>
<b>SA00</b>	<b>Nettoergebnis nach Zuw./Entn. Haushaltsrücklagen (Saldo 0 +/- SU23)</b>				<b>-90.704,06</b>	<b>-93.000,00</b>	<b>2.295,94</b>			
<b>Investive Gebarung</b>										
<b>SU 33</b>	<b>Summe Einzahlungen investive Gebarung</b>							<b>0,00</b>	<b>0,00</b>	<b>0,00</b>
<b>SU 34</b>	<b>Summe Auszahlungen investive Gebarung</b>							<b>0,00</b>	<b>0,00</b>	<b>0,00</b>
<b>SA2</b>	<b>Saldo (2) Geldfluss aus der Investiven Gebarung (33 - 34)</b>							<b>0,00</b>	<b>0,00</b>	<b>0,00</b>
<b>SA3</b>	<b>Saldo (3) Nettofinanzierungssaldo (Saldo 1 + Saldo 2)</b>							<b>-90.704,06</b>	<b>-93.000,00</b>	<b>2.295,94</b>
<b>Finanzierungstätigkeit</b>										
<b>SU 35</b>	<b>Summe Einzahlungen aus der Finanzierungstätigkeit</b>							<b>0,00</b>	<b>0,00</b>	<b>0,00</b>
<b>SU 36</b>	<b>Summe Auszahlungen aus der Finanzierungstätigkeit</b>							<b>0,00</b>	<b>0,00</b>	<b>0,00</b>
<b>SA4</b>	<b>Saldo (4) Geldfluss aus der Finanzierungstätigkeit (35 - 36)</b>							<b>0,00</b>	<b>0,00</b>	<b>0,00</b>
<b>SA5</b>	<b>Saldo (5) Geldfluss aus der voranschlagswirksamen Gebarung (Saldo 3 + Saldo 4)</b>							<b>-90.704,06</b>	<b>-93.000,00</b>	<b>2.295,94</b>
<b>43</b>	<b>Jugendwohlfahrt</b>									
<b>439</b>	<b>Sonstige Einrichtungen und Maßnahmen</b>									
<b>439000</b>	<b>Sonstige Einrichtungen und Maßnahmen</b>									
<b>Operative Gebarung</b>										
<b>SU 21 / 31</b>	<b>Summe Erträge / Einzahlungen operative Gebarung</b>				<b>0,00</b>	<b>0,00</b>	<b>0,00</b>	<b>0,00</b>	<b>0,00</b>	<b>0,00</b>
1/439000-728000	Gemeindejugendausflug	2225	3225	24		1.000,00	-1.000,00		1.000,00	-1.000,00
1/439000-728100	Tagesbetreuung durch Tagesmütter/väter	2225	3225	24	60,00		60,00	60,00		60,00
1/439000-751000	Jugendwohlfahrtsumlage	2231	3231	26	14.374,52	11.400,00	2.974,52	14.374,52	11.400,00	2.974,52
<b>SU 22 / 32</b>	<b>Summe Aufwendungen / Auszahlungen operative Gebarung</b>				<b>14.434,52</b>	<b>12.400,00</b>	<b>2.034,52</b>	<b>14.434,52</b>	<b>12.400,00</b>	<b>2.034,52</b>
<b>SA 0 / SA 1</b>	<b>(0) Nettoergebnis (21 - 22) / (1) Geldfluss operative Gebarung (31 - 32)</b>				<b>-14.434,52</b>	<b>-12.400,00</b>	<b>-2.034,52</b>	<b>-14.434,52</b>	<b>-12.400,00</b>	<b>-2.034,52</b>
<b>SU 23</b>	<b>Summe Haushaltsrücklagen</b>				<b>0,00</b>	<b>0,00</b>	<b>0,00</b>	<b>0,00</b>	<b>0,00</b>	<b>0,00</b>
<b>SA00</b>	<b>Nettoergebnis nach Zuw./Entn. Haushaltsrücklagen (Saldo 0 +/- SU23)</b>				<b>-14.434,52</b>	<b>-12.400,00</b>	<b>-2.034,52</b>			

	MVAG	MVAG	VCQU	Ergebnisrechnung			Finanzierungsrechnung			
				EH	FH	RA 2021	VA 2021	RA - VA	RA 2021	VA 2021
<b>Investive Gebarung</b>										
SU 33								0,00	0,00	0,00
SU 34								0,00	0,00	0,00
SA2								0,00	0,00	0,00
SA3								-14.434,52	-12.400,00	-2.034,52
<b>Finanzierungstätigkeit</b>										
SU 35								0,00	0,00	0,00
SU 36								0,00	0,00	0,00
SA4								0,00	0,00	0,00
SA5								-14.434,52	-12.400,00	-2.034,52
<b>46 Familienpolitische Maßnahmen</b>										
<b>469 Sonstige Maßnahmen</b>										
<b>469000 Sonstige Maßnahmen</b>										
<b>Operative Gebarung</b>										
SU 21 / 31								0,00	0,00	0,00
1/469000-413000								1.228,00	1.600,00	-372,00
SU 22 / 32								1.228,00	1.600,00	-372,00
SA 0 / SA 1								-1.228,00	-1.600,00	372,00
SU 23								0,00	0,00	0,00
SA00								-1.228,00	-1.600,00	372,00
<b>Investive Gebarung</b>										
SU 33								0,00	0,00	0,00
SU 34								0,00	0,00	0,00
SA2								0,00	0,00	0,00
SA3								-1.228,00	-1.600,00	372,00
<b>Finanzierungstätigkeit</b>										
SU 35								0,00	0,00	0,00
SU 36								0,00	0,00	0,00
SA4								0,00	0,00	0,00
SA5								-1.228,00	-1.600,00	372,00

		MVAG			Ergebnisrechnung			Finanzierungsrechnung		
		EH	FH	VCQU	RA 2021	VA 2021	RA - VA	RA 2021	VA 2021	RA - VA
<b>48</b>	<b>Wohnbauförderung</b>									
<b>480</b>	<b>Allgemeine Wohnbauförderung</b>									
<b>480000</b>	<b>Allgemeine Wohnbauförderung</b>									
<b>Operative Gebarung</b>										
<b>SU 21 / 31</b>	<b>Summe Erträge / Einzahlungen operative Gebarung</b>				<b>0,00</b>	<b>0,00</b>	<b>0,00</b>	<b>0,00</b>	<b>0,00</b>	<b>0,00</b>
1/480000-768000	Wohnbauförderung	2234	3234	27	9.199,93		9.199,93	9.199,93		9.199,93
<b>SU 22 / 32</b>	<b>Summe Aufwendungen / Auszahlungen operative Gebarung</b>				<b>9.199,93</b>	<b>0,00</b>	<b>9.199,93</b>	<b>9.199,93</b>	<b>0,00</b>	<b>9.199,93</b>
<b>SA 0 / SA 1</b>	<b>(0) Nettoergebnis (21 - 22) / (1) Geldfluss operative Gebarung (31 - 32)</b>				<b>-9.199,93</b>	<b>0,00</b>	<b>-9.199,93</b>	<b>-9.199,93</b>	<b>0,00</b>	<b>-9.199,93</b>
2/480000+895001	Entnahmen von allgemeinen Haushaltsrücklagen	2301			9.199,93		9.199,93			
1/480000-795001	Zuweisung an allgemeine Haushaltsrücklagen	2401			41.913,74	22.200,00	-19.713,74			
<b>SU 23</b>	<b>Summe Haushaltsrücklagen</b>				<b>-32.713,81</b>	<b>-22.200,00</b>	<b>-10.513,81</b>	<b>0,00</b>	<b>0,00</b>	<b>0,00</b>
<b>SA00</b>	<b>Nettoergebnis nach Zuw./Entn. Haushaltsrücklagen (Saldo 0 +/- SU23)</b>				<b>-41.913,74</b>	<b>-22.200,00</b>	<b>-19.713,74</b>			
<b>Investive Gebarung</b>										
<b>SU 33</b>	<b>Summe Einzahlungen investive Gebarung</b>							<b>0,00</b>	<b>0,00</b>	<b>0,00</b>
<b>SU 34</b>	<b>Summe Auszahlungen investive Gebarung</b>							<b>0,00</b>	<b>0,00</b>	<b>0,00</b>
<b>SA2</b>	<b>Saldo (2) Geldfluss aus der Investiven Gebarung (33 - 34)</b>							<b>0,00</b>	<b>0,00</b>	<b>0,00</b>
<b>SA3</b>	<b>Saldo (3) Nettofinanzierungssaldo (Saldo 1 + Saldo 2)</b>							<b>-9.199,93</b>	<b>0,00</b>	<b>-9.199,93</b>
<b>Finanzierungstätigkeit</b>										
<b>SU 35</b>	<b>Summe Einzahlungen aus der Finanzierungstätigkeit</b>							<b>0,00</b>	<b>0,00</b>	<b>0,00</b>
<b>SU 36</b>	<b>Summe Auszahlungen aus der Finanzierungstätigkeit</b>							<b>0,00</b>	<b>0,00</b>	<b>0,00</b>
<b>SA4</b>	<b>Saldo (4) Geldfluss aus der Finanzierungstätigkeit (35 - 36)</b>							<b>0,00</b>	<b>0,00</b>	<b>0,00</b>
<b>SA5</b>	<b>Saldo (5) Geldfluss aus der voranschlagswirksamen Gebarung (Saldo 3 + Saldo 4)</b>							<b>-9.199,93</b>	<b>0,00</b>	<b>-9.199,93</b>

		MVAG	MVAG	VCQU	Ergebnisrechnung			Finanzierungsrechnung		
		EH	FH		RA 2021	VA 2021	RA - VA	RA 2021	VA 2021	RA - VA
<b>5 Gesundheit</b>										
<b>51</b>	<b>Gesundheitsdienst</b>									
<b>510</b>	<b>Medizinische Bereichsversorgung</b>									
<b>510000</b>	<b>Medizinische Bereichsversorgung</b>									
<b>Operative Gebarung</b>										
<b>SU 21 / 31</b>	<b>Summe Erträge / Einzahlungen operative Gebarung</b>				<b>0,00</b>	<b>0,00</b>	<b>0,00</b>	<b>0,00</b>	<b>0,00</b>	<b>0,00</b>
1/510000-458000	Mittel zur ärztlichen Betreuung und Gesundheitsvorsorge - Defi	2221	3221	23		200,00	-200,00		200,00	-200,00
1/510000-728000	Entgelte für sonstige Leistungen (Totenbeschau)	2225	3225	24	375,12	400,00	-24,88	375,12	400,00	-24,88
1/510000-751000	Laufende Transferzahlungen an Länder und Landesfonds	2231	3231	26	2.127,03	2.200,00	-72,97	2.127,03	2.200,00	-72,97
<b>SU 22 / 32</b>	<b>Summe Aufwendungen / Auszahlungen operative Gebarung</b>				<b>2.502,15</b>	<b>2.800,00</b>	<b>-297,85</b>	<b>2.502,15</b>	<b>2.800,00</b>	<b>-297,85</b>
<b>SA 0 / SA 1</b>	<b>(0) Nettoergebnis (21 - 22) / (1) Geldfluss operative Gebarung (31 - 32)</b>				<b>-2.502,15</b>	<b>-2.800,00</b>	<b>297,85</b>	<b>-2.502,15</b>	<b>-2.800,00</b>	<b>297,85</b>
<b>SU 23</b>	<b>Summe Haushaltsrücklagen</b>				<b>0,00</b>	<b>0,00</b>	<b>0,00</b>	<b>0,00</b>	<b>0,00</b>	<b>0,00</b>
<b>SA00</b>	<b>Nettoergebnis nach Zuw./Entn. Haushaltsrücklagen (Saldo 0 +/- SU23)</b>				<b>-2.502,15</b>	<b>-2.800,00</b>	<b>297,85</b>			
<b>Investive Gebarung</b>										
<b>SU 33</b>	<b>Summe Einzahlungen investive Gebarung</b>							<b>0,00</b>	<b>0,00</b>	<b>0,00</b>
<b>SU 34</b>	<b>Summe Auszahlungen investive Gebarung</b>							<b>0,00</b>	<b>0,00</b>	<b>0,00</b>
<b>SA2</b>	<b>Saldo (2) Geldfluss aus der Investiven Gebarung (33 - 34)</b>							<b>0,00</b>	<b>0,00</b>	<b>0,00</b>
<b>SA3</b>	<b>Saldo (3) Nettofinanzierungssaldo (Saldo 1 + Saldo 2)</b>							<b>-2.502,15</b>	<b>-2.800,00</b>	<b>297,85</b>
<b>Finanzierungstätigkeit</b>										
<b>SU 35</b>	<b>Summe Einzahlungen aus der Finanzierungstätigkeit</b>							<b>0,00</b>	<b>0,00</b>	<b>0,00</b>
<b>SU 36</b>	<b>Summe Auszahlungen aus der Finanzierungstätigkeit</b>							<b>0,00</b>	<b>0,00</b>	<b>0,00</b>
<b>SA4</b>	<b>Saldo (4) Geldfluss aus der Finanzierungstätigkeit (35 - 36)</b>							<b>0,00</b>	<b>0,00</b>	<b>0,00</b>
<b>SA5</b>	<b>Saldo (5) Geldfluss aus der voranschlagswirksamen Gebarung (Saldo 3 + Saldo 4)</b>							<b>-2.502,15</b>	<b>-2.800,00</b>	<b>297,85</b>
<b>52</b>										
<b>Umweltschutz</b>										
<b>522</b>	<b>Reinhaltung der Luft</b>									
<b>522000</b>	<b>Reinhaltung der Luft</b>									
<b>Operative Gebarung</b>										
<b>SU 21 / 31</b>	<b>Summe Erträge / Einzahlungen operative Gebarung</b>				<b>0,00</b>	<b>0,00</b>	<b>0,00</b>	<b>0,00</b>	<b>0,00</b>	<b>0,00</b>
1/522000-726000	Mitgliedsbeiträge	2225	3225	24	371,22	400,00	-28,78	371,22	400,00	-28,78
<b>SU 22 / 32</b>	<b>Summe Aufwendungen / Auszahlungen operative Gebarung</b>				<b>371,22</b>	<b>400,00</b>	<b>-28,78</b>	<b>371,22</b>	<b>400,00</b>	<b>-28,78</b>
<b>SA 0 / SA 1</b>	<b>(0) Nettoergebnis (21 - 22) / (1) Geldfluss operative Gebarung (31 - 32)</b>				<b>-371,22</b>	<b>-400,00</b>	<b>28,78</b>	<b>-371,22</b>	<b>-400,00</b>	<b>28,78</b>
<b>SU 23</b>	<b>Summe Haushaltsrücklagen</b>				<b>0,00</b>	<b>0,00</b>	<b>0,00</b>	<b>0,00</b>	<b>0,00</b>	<b>0,00</b>

		MVAG MVAG VCQU			Ergebnisrechnung			Finanzierungsrechnung		
		EH	FH		RA 2021	VA 2021	RA - VA	RA 2021	VA 2021	RA - VA
<b>SA00</b>	<b>Nettoergebnis nach Zuw./Entn. Haushaltsrücklagen (Saldo 0 +/- SU23)</b>				<b>-371,22</b>	<b>-400,00</b>	<b>28,78</b>			
<b>Investive Gebarung</b>										
<b>SU 33</b>	<b>Summe Einzahlungen investive Gebarung</b>							<b>0,00</b>	<b>0,00</b>	<b>0,00</b>
<b>SU 34</b>	<b>Summe Auszahlungen investive Gebarung</b>							<b>0,00</b>	<b>0,00</b>	<b>0,00</b>
<b>SA2</b>	<b>Saldo (2) Geldfluss aus der Investiven Gebarung (33 – 34)</b>							<b>0,00</b>	<b>0,00</b>	<b>0,00</b>
<b>SA3</b>	<b>Saldo (3) Nettofinanzierungssaldo (Saldo 1 + Saldo 2)</b>							<b>-371,22</b>	<b>-400,00</b>	<b>28,78</b>
<b>Finanzierungstätigkeit</b>										
<b>SU 35</b>	<b>Summe Einzahlungen aus der Finanzierungstätigkeit</b>							<b>0,00</b>	<b>0,00</b>	<b>0,00</b>
<b>SU 36</b>	<b>Summe Auszahlungen aus der Finanzierungstätigkeit</b>							<b>0,00</b>	<b>0,00</b>	<b>0,00</b>
<b>SA4</b>	<b>Saldo (4) Geldfluss aus der Finanzierungstätigkeit (35 – 36)</b>							<b>0,00</b>	<b>0,00</b>	<b>0,00</b>
<b>SA5</b>	<b>Saldo (5) Geldfluss aus der voranschlagswirksamen Gebarung (Saldo 3 + Saldo 4)</b>							<b>-371,22</b>	<b>-400,00</b>	<b>28,78</b>
<b>529</b>	<b>Sonstige Einrichtungen und Maßnahmen</b>									
<b>529000</b>	<b>Sonstige Maßnahmen</b>									
<b>Operative Gebarung</b>										
2/529000+829000	Schädlingsbekämpfung	2116	3116	18	84,60			84,60	84,60	84,60
<b>SU 21 / 31</b>	<b>Summe Erträge / Einzahlungen operative Gebarung</b>				<b>84,60</b>	<b>0,00</b>	<b>84,60</b>	<b>84,60</b>	<b>0,00</b>	<b>84,60</b>
<b>SU 22 / 32</b>	<b>Summe Aufwendungen / Auszahlungen operative Gebarung</b>				<b>0,00</b>	<b>0,00</b>	<b>0,00</b>	<b>0,00</b>	<b>0,00</b>	<b>0,00</b>
<b>SA 0 / SA 1</b>	<b>(0) Nettoergebnis (21 - 22) / (1) Geldfluss operative Gebarung (31 – 32)</b>				<b>84,60</b>	<b>0,00</b>	<b>84,60</b>	<b>84,60</b>	<b>0,00</b>	<b>84,60</b>
<b>SU 23</b>	<b>Summe Haushaltsrücklagen</b>				<b>0,00</b>	<b>0,00</b>	<b>0,00</b>	<b>0,00</b>	<b>0,00</b>	<b>0,00</b>
<b>SA00</b>	<b>Nettoergebnis nach Zuw./Entn. Haushaltsrücklagen (Saldo 0 +/- SU23)</b>				<b>84,60</b>	<b>0,00</b>	<b>84,60</b>			
<b>Investive Gebarung</b>										
<b>SU 33</b>	<b>Summe Einzahlungen investive Gebarung</b>							<b>0,00</b>	<b>0,00</b>	<b>0,00</b>
<b>SU 34</b>	<b>Summe Auszahlungen investive Gebarung</b>							<b>0,00</b>	<b>0,00</b>	<b>0,00</b>
<b>SA2</b>	<b>Saldo (2) Geldfluss aus der Investiven Gebarung (33 – 34)</b>							<b>0,00</b>	<b>0,00</b>	<b>0,00</b>
<b>SA3</b>	<b>Saldo (3) Nettofinanzierungssaldo (Saldo 1 + Saldo 2)</b>							<b>84,60</b>	<b>0,00</b>	<b>84,60</b>
<b>Finanzierungstätigkeit</b>										
<b>SU 35</b>	<b>Summe Einzahlungen aus der Finanzierungstätigkeit</b>							<b>0,00</b>	<b>0,00</b>	<b>0,00</b>
<b>SU 36</b>	<b>Summe Auszahlungen aus der Finanzierungstätigkeit</b>							<b>0,00</b>	<b>0,00</b>	<b>0,00</b>
<b>SA4</b>	<b>Saldo (4) Geldfluss aus der Finanzierungstätigkeit (35 – 36)</b>							<b>0,00</b>	<b>0,00</b>	<b>0,00</b>
<b>SA5</b>	<b>Saldo (5) Geldfluss aus der voranschlagswirksamen Gebarung (Saldo 3 + Saldo 4)</b>							<b>84,60</b>	<b>0,00</b>	<b>84,60</b>

	MVAG EH	MVAG FH	VCQU	Ergebnisrechnung			Finanzierungsrechnung			
				RA 2021	VA 2021	RA - VA	RA 2021	VA 2021	RA - VA	
<b>56</b>	<b>Krankenanstalten anderer Rechtsträger</b>									
<b>562</b>	<b>Sprengelbeiträge</b>									
<b>562000</b>	<b>Sprengelbeiträge</b>									
<b>Operative Gebarung</b>										
<b>SU 21 / 31</b>	<b>Summe Erträge / Einzahlungen operative Gebarung</b>			<b>0,00</b>	<b>0,00</b>	<b>0,00</b>	<b>0,00</b>	<b>0,00</b>	<b>0,00</b>	
1/562000-752000	NÖKAS Zweckaufwand	2231	3231	26	155.649,38	157.300,00	-1.650,62	155.649,38	157.300,00	-1.650,62
<b>SU 22 / 32</b>	<b>Summe Aufwendungen / Auszahlungen operative Gebarung</b>			<b>155.649,38</b>	<b>157.300,00</b>	<b>-1.650,62</b>	<b>155.649,38</b>	<b>157.300,00</b>	<b>-1.650,62</b>	
<b>SA 0 / SA 1</b>	<b>(0) Nettoergebnis (21 - 22) / (1) Geldfluss operative Gebarung (31 - 32)</b>			<b>-155.649,38</b>	<b>-157.300,00</b>	<b>1.650,62</b>	<b>-155.649,38</b>	<b>-157.300,00</b>	<b>1.650,62</b>	
<b>SU 23</b>	<b>Summe Haushaltsrücklagen</b>			<b>0,00</b>	<b>0,00</b>	<b>0,00</b>	<b>0,00</b>	<b>0,00</b>	<b>0,00</b>	
<b>SA00</b>	<b>Nettoergebnis nach Zuw./Entn. Haushaltsrücklagen (Saldo 0 +/- SU23)</b>			<b>-155.649,38</b>	<b>-157.300,00</b>	<b>1.650,62</b>				
<b>Investive Gebarung</b>										
<b>SU 33</b>	<b>Summe Einzahlungen investive Gebarung</b>						<b>0,00</b>	<b>0,00</b>	<b>0,00</b>	
<b>SU 34</b>	<b>Summe Auszahlungen investive Gebarung</b>						<b>0,00</b>	<b>0,00</b>	<b>0,00</b>	
<b>SA2</b>	<b>Saldo (2) Geldfluss aus der Investiven Gebarung (33 - 34)</b>						<b>0,00</b>	<b>0,00</b>	<b>0,00</b>	
<b>SA3</b>	<b>Saldo (3) Nettofinanzierungssaldo (Saldo 1 + Saldo 2)</b>						<b>-155.649,38</b>	<b>-157.300,00</b>	<b>1.650,62</b>	
<b>Finanzierungstätigkeit</b>										
<b>SU 35</b>	<b>Summe Einzahlungen aus der Finanzierungstätigkeit</b>						<b>0,00</b>	<b>0,00</b>	<b>0,00</b>	
<b>SU 36</b>	<b>Summe Auszahlungen aus der Finanzierungstätigkeit</b>						<b>0,00</b>	<b>0,00</b>	<b>0,00</b>	
<b>SA4</b>	<b>Saldo (4) Geldfluss aus der Finanzierungstätigkeit (35 - 36)</b>						<b>0,00</b>	<b>0,00</b>	<b>0,00</b>	
<b>SA5</b>	<b>Saldo (5) Geldfluss aus der voranschlagswirksamen Gebarung (Saldo 3 + Saldo 4)</b>						<b>-155.649,38</b>	<b>-157.300,00</b>	<b>1.650,62</b>	
<b>562100</b>	<b>NÖKAS Verwaltungsaufwand</b>									
<b>Operative Gebarung</b>										
<b>SU 21 / 31</b>	<b>Summe Erträge / Einzahlungen operative Gebarung</b>			<b>0,00</b>	<b>0,00</b>	<b>0,00</b>	<b>0,00</b>	<b>0,00</b>	<b>0,00</b>	
1/562100-752000	Laufende Transferzahlungen an Gemeinden, -verbände u. -fonds	2231	3231	26	3,30		3,30	3,30		3,30
<b>SU 22 / 32</b>	<b>Summe Aufwendungen / Auszahlungen operative Gebarung</b>			<b>3,30</b>	<b>0,00</b>	<b>3,30</b>	<b>3,30</b>	<b>0,00</b>	<b>3,30</b>	
<b>SA 0 / SA 1</b>	<b>(0) Nettoergebnis (21 - 22) / (1) Geldfluss operative Gebarung (31 - 32)</b>			<b>-3,30</b>	<b>0,00</b>	<b>-3,30</b>	<b>-3,30</b>	<b>0,00</b>	<b>-3,30</b>	
<b>SU 23</b>	<b>Summe Haushaltsrücklagen</b>			<b>0,00</b>	<b>0,00</b>	<b>0,00</b>	<b>0,00</b>	<b>0,00</b>	<b>0,00</b>	
<b>SA00</b>	<b>Nettoergebnis nach Zuw./Entn. Haushaltsrücklagen (Saldo 0 +/- SU23)</b>			<b>-3,30</b>	<b>0,00</b>	<b>-3,30</b>				
<b>Investive Gebarung</b>										
<b>SU 33</b>	<b>Summe Einzahlungen investive Gebarung</b>						<b>0,00</b>	<b>0,00</b>	<b>0,00</b>	
<b>SU 34</b>	<b>Summe Auszahlungen investive Gebarung</b>						<b>0,00</b>	<b>0,00</b>	<b>0,00</b>	
<b>SA2</b>	<b>Saldo (2) Geldfluss aus der Investiven Gebarung (33 - 34)</b>						<b>0,00</b>	<b>0,00</b>	<b>0,00</b>	
<b>SA3</b>	<b>Saldo (3) Nettofinanzierungssaldo (Saldo 1 + Saldo 2)</b>						<b>-3,30</b>	<b>0,00</b>	<b>-3,30</b>	
<b>Finanzierungstätigkeit</b>										
<b>SU 35</b>	<b>Summe Einzahlungen aus der Finanzierungstätigkeit</b>						<b>0,00</b>	<b>0,00</b>	<b>0,00</b>	

	MVAG	MVAG	VCQU	Ergebnisrechnung			Finanzierungsrechnung				
				EH	FH	RA 2021	VA 2021	RA - VA	RA 2021	VA 2021	RA - VA
<b>SU 36</b>											
<b>SA4</b>											
<b>SA5</b>											

		MVAG	MVAG	VCQU	Ergebnisrechnung			Finanzierungsrechnung		
		EH	FH		RA 2021	VA 2021	RA - VA	RA 2021	VA 2021	RA - VA
<b>6 Straßen- und Wasserbau, Verkehr</b>										
<b>61</b>	<b>Straßenbau</b>									
<b>612</b>	<b>Gemeindestraßen</b>									
<b>612000</b>	<b>Gemeindestraßen</b>									
<b>Operative Gebarung</b>										
2/612000+813000	Erträge aus der Auflösung von Investitionszuschüssen (Kapitaltransfers)	2127			6.040,80	100,00	5.940,80			
2/612000+816000	Beiträge für die Erhaltung	2114	3114	13	1.900,80		1.900,80	1.900,80		1.900,80
2/612000+829000	Schadensersatzleistungen	2116	3116	18	1.450,00		1.450,00	1.450,00		1.450,00
6/612000+829000	Sonstige Einn. u. Eigenleistungen	2116	3116	18	13.296,94		13.296,94	11.812,50		11.812,50
6/612000+829960	Sonstige Erträge	2116	3116	18		145.000,00	-145.000,00		145.000,00	-145.000,00
6/612000+861100	Beitrag aus dem Katastrophenfond	2121	3121	15	9.762,00		9.762,00	9.762,00		9.762,00
2/612000+861200	Transfers von Ländern, Landesfonds und Landeskammern	2121	3121	15	523,70	500,00	23,70	523,70	500,00	23,70
2/612000+861300	Transfers von Ländern, Landesfonds und Landeskammern	2121	3121	15	93,93	100,00	-6,07	93,93	100,00	-6,07
<b>SU 21 / 31</b>	<b>Summe Erträge / Einzahlungen operative Gebarung</b>				<b>33.068,17</b>	<b>145.700,00</b>	<b>-112.631,83</b>	<b>25.542,93</b>	<b>145.600,00</b>	<b>-120.057,07</b>
1/612000-455000	Chemische und sonstige artverwandte Mittel (Streumaterial)	2221	3221	23	3.719,29	2.500,00	1.219,29	3.719,29	2.500,00	1.219,29
1/612000-611000	Instandhaltung - Straßenreinigung	2224	3224	24	3.000,00	2.300,00	700,00	3.000,00	2.300,00	700,00
1/612000-650000	Zinsen für Finanzschulden in Euro	2241	3241	25	562,77	1.200,00	-637,23	562,77	1.200,00	-637,23
1/612000-650300	Zinsen Darlehen LFSA Hanfpark Reingers	2241	3241	25	93,93		93,93	93,93		93,93
1/612000-680000	Planmäßige Abschreibung	2226			196.076,61	196.700,00	-623,39			
1/612000-720000	Personalvergütung Schneeräumung	2225	3225	24	13.967,80	14.500,00	-532,20	13.967,80	14.500,00	-532,20
1/612000-729960	Sonstige Aufwendungen	2225	3225	24		130.000,00	-130.000,00		130.000,00	-130.000,00
<b>SU 22 / 32</b>	<b>Summe Aufwendungen / Auszahlungen operative Gebarung</b>				<b>217.420,40</b>	<b>347.200,00</b>	<b>-129.779,60</b>	<b>21.343,79</b>	<b>150.500,00</b>	<b>-129.156,21</b>
<b>SA 0 / SA 1</b>	<b>(0) Nettoergebnis (21 - 22) / (1) Geldfluss operative Gebarung (31 - 32)</b>				<b>-184.352,23</b>	<b>-201.500,00</b>	<b>17.147,77</b>	<b>4.199,14</b>	<b>-4.900,00</b>	<b>9.099,14</b>
<b>SU 23</b>	<b>Summe Haushaltsrücklagen</b>				<b>0,00</b>	<b>0,00</b>	<b>0,00</b>	<b>0,00</b>	<b>0,00</b>	<b>0,00</b>
<b>SA00</b>	<b>Nettoergebnis nach Zuw./Entn. Haushaltsrücklagen (Saldo 0 +/- SU23)</b>				<b>-184.352,23</b>	<b>-201.500,00</b>	<b>17.147,77</b>			
<b>Investive Gebarung</b>										
6/612000+247000	Darlehen an private Organisationen ohne Erwerbszweck und andere		3323	53				128.000,00	185.000,00	-57.000,00
<b>SU 33</b>	<b>Summe Einzahlungen investive Gebarung</b>							<b>128.000,00</b>	<b>185.000,00</b>	<b>-57.000,00</b>
5/612000-002000	Straßenbauten		3412	1 40					15.000,00	-15.000,00
5/612000-002200	Dorfplatz Hirschenschlag		3412	1 40				3.533,96		3.533,96
5/612000-002300	Aufschließung Bauland Leopoldsdorf		3412	1 40				30.145,06	60.000,00	-29.854,94
5/612000-002400	Dorfplatz Leopoldsdorf		3412	1 40					20.000,00	-20.000,00

		MVAG			Ergebnisrechnung			Finanzierungsrechnung		
		EH	FH	VCQU	RA 2021	VA 2021	RA - VA	RA 2021	VA 2021	RA - VA
5/612000-002500	Aufschließung Bauland Reingers		3412	1 40				10.668,37	50.000,00	-39.331,63
<b>SU 34</b>	<b>Summe Auszahlungen investive Gebarung</b>							<b>44.347,39</b>	<b>145.000,00</b>	<b>-100.652,61</b>
<b>SA2</b>	<b>Saldo (2) Geldfluss aus der Investiven Gebarung (33 – 34)</b>							<b>83.652,61</b>	<b>40.000,00</b>	<b>43.652,61</b>
<b>SA3</b>	<b>Saldo (3) Nettofinanzierungssaldo (Saldo 1 + Saldo 2)</b>							<b>87.851,75</b>	<b>35.100,00</b>	<b>52.751,75</b>
<b>Finanzierungstätigkeit</b>										
6/612000+346000	Darlehensaufnahme		3514	1 55				57.000,00		57.000,00
<b>SU 35</b>	<b>Summe Einzahlungen aus der Finanzierungstätigkeit</b>							<b>57.000,00</b>	<b>0,00</b>	<b>57.000,00</b>
1/612000-346000	Investitionsdarlehen von Finanzunternehmen (1/11)		3614	1 65				185.000,00	185.000,00	
<b>SU 36</b>	<b>Summe Auszahlungen aus der Finanzierungstätigkeit</b>							<b>185.000,00</b>	<b>185.000,00</b>	<b>0,00</b>
<b>SA4</b>	<b>Saldo (4) Geldfluss aus der Finanzierungstätigkeit (35 – 36)</b>							<b>-128.000,00</b>	<b>-185.000,00</b>	<b>57.000,00</b>
<b>SA5</b>	<b>Saldo (5) Geldfluss aus der voranschlagswirksamen Gebarung (Saldo 3 + Saldo 4)</b>							<b>-40.148,25</b>	<b>-149.900,00</b>	<b>109.751,75</b>
<b>612100</b>	<b>Wegeerhaltung</b>									
<b>Operative Gebarung</b>										
2/612100+813000	Erträge aus der Auflösung von Investitionszuschüssen (Kapitaltransfers)	2127			131,86					131,86
2/612100+861000	Transfers von Ländern, Landesfonds und Landeskammern	2121	3121	15	87,81	100,00	-12,19	87,81	100,00	-12,19
<b>SU 21 / 31</b>	<b>Summe Erträge / Einzahlungen operative Gebarung</b>				<b>219,67</b>	<b>100,00</b>	<b>119,67</b>	<b>87,81</b>	<b>100,00</b>	<b>-12,19</b>
<b>SU 22 / 32</b>	<b>Summe Aufwendungen / Auszahlungen operative Gebarung</b>				<b>0,00</b>	<b>0,00</b>	<b>0,00</b>	<b>0,00</b>	<b>0,00</b>	<b>0,00</b>
<b>SA 0 / SA 1</b>	<b>(0) Nettoergebnis (21 - 22) / (1) Geldfluss operative Gebarung (31 – 32)</b>				<b>219,67</b>	<b>100,00</b>	<b>119,67</b>	<b>87,81</b>	<b>100,00</b>	<b>-12,19</b>
<b>SU 23</b>	<b>Summe Haushaltsrücklagen</b>				<b>0,00</b>	<b>0,00</b>	<b>0,00</b>	<b>0,00</b>	<b>0,00</b>	<b>0,00</b>
<b>SA00</b>	<b>Nettoergebnis nach Zuw./Entn. Haushaltsrücklagen (Saldo 0 +/- SU23)</b>				<b>219,67</b>	<b>100,00</b>	<b>119,67</b>			
<b>Investive Gebarung</b>										
<b>SU 33</b>	<b>Summe Einzahlungen investive Gebarung</b>							<b>0,00</b>	<b>0,00</b>	<b>0,00</b>
<b>SU 34</b>	<b>Summe Auszahlungen investive Gebarung</b>							<b>0,00</b>	<b>0,00</b>	<b>0,00</b>
<b>SA2</b>	<b>Saldo (2) Geldfluss aus der Investiven Gebarung (33 – 34)</b>							<b>0,00</b>	<b>0,00</b>	<b>0,00</b>
<b>SA3</b>	<b>Saldo (3) Nettofinanzierungssaldo (Saldo 1 + Saldo 2)</b>							<b>87,81</b>	<b>100,00</b>	<b>-12,19</b>
<b>Finanzierungstätigkeit</b>										
<b>SU 35</b>	<b>Summe Einzahlungen aus der Finanzierungstätigkeit</b>							<b>0,00</b>	<b>0,00</b>	<b>0,00</b>
<b>SU 36</b>	<b>Summe Auszahlungen aus der Finanzierungstätigkeit</b>							<b>0,00</b>	<b>0,00</b>	<b>0,00</b>
<b>SA4</b>	<b>Saldo (4) Geldfluss aus der Finanzierungstätigkeit (35 – 36)</b>							<b>0,00</b>	<b>0,00</b>	<b>0,00</b>
<b>SA5</b>	<b>Saldo (5) Geldfluss aus der voranschlagswirksamen Gebarung (Saldo 3 + Saldo 4)</b>							<b>87,81</b>	<b>100,00</b>	<b>-12,19</b>

		MVAG	MVAG	VCQU	Ergebnisrechnung			Finanzierungsrechnung		
		EH	FH		RA 2021	VA 2021	RA - VA	RA 2021	VA 2021	RA - VA
<b>612200</b>	<b>Wegeinstandsetzung</b>									
<b>Operative Gebarung</b>										
6/612200+860000	Transfers von Bund, Bundesfonds und Bundeskammern	2121	3121	15		50.000,00	-50.000,00		50.000,00	-50.000,00
<b>SU 21 / 31</b>	<b>Summe Erträge / Einzahlungen operative Gebarung</b>				<b>0,00</b>	<b>50.000,00</b>	<b>-50.000,00</b>	<b>0,00</b>	<b>50.000,00</b>	<b>-50.000,00</b>
5/612200-611000	Instandhaltung	2224	3224	24	39.998,44	50.000,00	-10.001,56	39.998,44	50.000,00	-10.001,56
1/612200-680000	Planmäßige Abschreibung	2226			2.590,06	1.300,00	1.290,06			
<b>SU 22 / 32</b>	<b>Summe Aufwendungen / Auszahlungen operative Gebarung</b>				<b>42.588,50</b>	<b>51.300,00</b>	<b>-8.711,50</b>	<b>39.998,44</b>	<b>50.000,00</b>	<b>-10.001,56</b>
<b>SA 0 / SA 1</b>	<b>(0) Nettoergebnis (21 - 22) / (1) Geldfluss operative Gebarung (31 - 32)</b>				<b>-42.588,50</b>	<b>-1.300,00</b>	<b>-41.288,50</b>	<b>-39.998,44</b>	<b>0,00</b>	<b>-39.998,44</b>
<b>SU 23</b>	<b>Summe Haushaltsrücklagen</b>				<b>0,00</b>	<b>0,00</b>	<b>0,00</b>	<b>0,00</b>	<b>0,00</b>	<b>0,00</b>
<b>SA00</b>	<b>Nettoergebnis nach Zuw./Entn. Haushaltsrücklagen (Saldo 0 +/- SU23)</b>				<b>-42.588,50</b>	<b>-1.300,00</b>	<b>-41.288,50</b>			
<b>Investive Gebarung</b>										
<b>SU 33</b>	<b>Summe Einzahlungen investive Gebarung</b>							<b>0,00</b>	<b>0,00</b>	<b>0,00</b>
<b>SU 34</b>	<b>Summe Auszahlungen investive Gebarung</b>							<b>0,00</b>	<b>0,00</b>	<b>0,00</b>
<b>SA2</b>	<b>Saldo (2) Geldfluss aus der Investiven Gebarung (33 - 34)</b>							<b>0,00</b>	<b>0,00</b>	<b>0,00</b>
<b>SA3</b>	<b>Saldo (3) Nettofinanzierungssaldo (Saldo 1 + Saldo 2)</b>							<b>-39.998,44</b>	<b>0,00</b>	<b>-39.998,44</b>
<b>Finanzierungstätigkeit</b>										
<b>SU 35</b>	<b>Summe Einzahlungen aus der Finanzierungstätigkeit</b>							<b>0,00</b>	<b>0,00</b>	<b>0,00</b>
<b>SU 36</b>	<b>Summe Auszahlungen aus der Finanzierungstätigkeit</b>							<b>0,00</b>	<b>0,00</b>	<b>0,00</b>
<b>SA4</b>	<b>Saldo (4) Geldfluss aus der Finanzierungstätigkeit (35 - 36)</b>							<b>0,00</b>	<b>0,00</b>	<b>0,00</b>
<b>SA5</b>	<b>Saldo (5) Geldfluss aus der voranschlagswirksamen Gebarung (Saldo 3 + Saldo 4)</b>							<b>-39.998,44</b>	<b>0,00</b>	<b>-39.998,44</b>
<b>616</b>	<b>Sonstige Straßen und Wege</b>									
<b>616000</b>	<b>Sonstige Straßen und Wege</b>									
<b>Operative Gebarung</b>										
<b>SU 21 / 31</b>	<b>Summe Erträge / Einzahlungen operative Gebarung</b>				<b>0,00</b>	<b>0,00</b>	<b>0,00</b>	<b>0,00</b>	<b>0,00</b>	<b>0,00</b>
1/616000-680000	Planmäßige Abschreibung	2226			9.939,27	26.500,00	-16.560,73			
<b>SU 22 / 32</b>	<b>Summe Aufwendungen / Auszahlungen operative Gebarung</b>				<b>9.939,27</b>	<b>26.500,00</b>	<b>-16.560,73</b>	<b>0,00</b>	<b>0,00</b>	<b>0,00</b>
<b>SA 0 / SA 1</b>	<b>(0) Nettoergebnis (21 - 22) / (1) Geldfluss operative Gebarung (31 - 32)</b>				<b>-9.939,27</b>	<b>-26.500,00</b>	<b>16.560,73</b>	<b>0,00</b>	<b>0,00</b>	<b>0,00</b>
<b>SU 23</b>	<b>Summe Haushaltsrücklagen</b>				<b>0,00</b>	<b>0,00</b>	<b>0,00</b>	<b>0,00</b>	<b>0,00</b>	<b>0,00</b>
<b>SA00</b>	<b>Nettoergebnis nach Zuw./Entn. Haushaltsrücklagen (Saldo 0 +/- SU23)</b>				<b>-9.939,27</b>	<b>-26.500,00</b>	<b>16.560,73</b>			
<b>Investive Gebarung</b>										
<b>SU 33</b>	<b>Summe Einzahlungen investive Gebarung</b>							<b>0,00</b>	<b>0,00</b>	<b>0,00</b>
<b>SU 34</b>	<b>Summe Auszahlungen investive Gebarung</b>							<b>0,00</b>	<b>0,00</b>	<b>0,00</b>
<b>SA2</b>	<b>Saldo (2) Geldfluss aus der Investiven Gebarung (33 - 34)</b>							<b>0,00</b>	<b>0,00</b>	<b>0,00</b>
<b>SA3</b>	<b>Saldo (3) Nettofinanzierungssaldo (Saldo 1 + Saldo 2)</b>							<b>0,00</b>	<b>0,00</b>	<b>0,00</b>
<b>Finanzierungstätigkeit</b>										
<b>SU 35</b>	<b>Summe Einzahlungen aus der Finanzierungstätigkeit</b>							<b>0,00</b>	<b>0,00</b>	<b>0,00</b>

		MVAG	MVAG	VCQU	Ergebnisrechnung			Finanzierungsrechnung		
		EH	FH		RA 2021	VA 2021	RA - VA	RA 2021	VA 2021	RA - VA
SU 36	Summe Auszahlungen aus der Finanzierungstätigkeit							0,00	0,00	0,00
SA4	Saldo (4) Geldfluss aus der Finanzierungstätigkeit (35 – 36)							0,00	0,00	0,00
SA5	Saldo (5) Geldfluss aus der voranschlagswirksamen Gebarung (Saldo 3 + Saldo 4)							0,00	0,00	0,00
<b>63</b>	<b>Schutzwasserbau</b>									
<b>631</b>	<b>Konkurrenzgewässer</b>									
<b>631000</b>	<b>Konkurrenzgewässer</b>									
<b>Operative Gebarung</b>										
SU 21 / 31	Summe Erträge / Einzahlungen operative Gebarung				0,00	0,00	0,00	0,00	0,00	0,00
1/631000-726000	Mitgliedsbeiträge an Institutionen Braunaubachverband	2225	3225	24	1.050,00	1.100,00	-50,00	1.050,00	1.100,00	-50,00
SU 22 / 32	Summe Aufwendungen / Auszahlungen operative Gebarung				1.050,00	1.100,00	-50,00	1.050,00	1.100,00	-50,00
SA 0 / SA 1	(0) Nettoergebnis (21 - 22) / (1) Geldfluss operative Gebarung (31 – 32)				-1.050,00	-1.100,00	50,00	-1.050,00	-1.100,00	50,00
SU 23	Summe Haushaltsrücklagen				0,00	0,00	0,00	0,00	0,00	0,00
SA00	Nettoergebnis nach Zuw./Entn. Haushaltsrücklagen (Saldo 0 +/- SU23)				-1.050,00	-1.100,00	50,00			
<b>Investive Gebarung</b>										
SU 33	Summe Einzahlungen investive Gebarung							0,00	0,00	0,00
SU 34	Summe Auszahlungen investive Gebarung							0,00	0,00	0,00
SA2	Saldo (2) Geldfluss aus der Investiven Gebarung (33 – 34)							0,00	0,00	0,00
SA3	Saldo (3) Nettofinanzierungssaldo (Saldo 1 + Saldo 2)							-1.050,00	-1.100,00	50,00
<b>Finanzierungstätigkeit</b>										
SU 35	Summe Einzahlungen aus der Finanzierungstätigkeit							0,00	0,00	0,00
SU 36	Summe Auszahlungen aus der Finanzierungstätigkeit							0,00	0,00	0,00
SA4	Saldo (4) Geldfluss aus der Finanzierungstätigkeit (35 – 36)							0,00	0,00	0,00
SA5	Saldo (5) Geldfluss aus der voranschlagswirksamen Gebarung (Saldo 3 + Saldo 4)							-1.050,00	-1.100,00	50,00
<b>64</b>	<b>Straßenverkehr</b>									
<b>640</b>	<b>Einrichtungen und Maßnahmen nach der Straßenverkehrsordnung</b>									
<b>640000</b>	<b>Einrichtung und Maßnahmen der Strassenverkehrsordnung</b>									
<b>Operative Gebarung</b>										
2/640000+868000	Gemeindestraßenstrafen	2124	3124	16	1.760,00	400,00	1.360,00	1.760,00	400,00	1.360,00
SU 21 / 31	Summe Erträge / Einzahlungen operative Gebarung				1.760,00	400,00	1.360,00	1.760,00	400,00	1.360,00
SU 22 / 32	Summe Aufwendungen / Auszahlungen operative Gebarung				0,00	0,00	0,00	0,00	0,00	0,00
SA 0 / SA 1	(0) Nettoergebnis (21 - 22) / (1) Geldfluss operative Gebarung (31 – 32)				1.760,00	400,00	1.360,00	1.760,00	400,00	1.360,00
SU 23	Summe Haushaltsrücklagen				0,00	0,00	0,00	0,00	0,00	0,00
SA00	Nettoergebnis nach Zuw./Entn. Haushaltsrücklagen (Saldo 0 +/- SU23)				1.760,00	400,00	1.360,00			

	MVAG EH	MVAG FH	VCQU	Ergebnisrechnung			Finanzierungsrechnung		
				RA 2021	VA 2021	RA - VA	RA 2021	VA 2021	RA - VA
<b>Investive Gebarung</b>									
SU 33		Summe Einzahlungen investive Gebarung				0,00	0,00	0,00	
SU 34		Summe Auszahlungen investive Gebarung				0,00	0,00	0,00	
SA2		Saldo (2) Geldfluss aus der Investiven Gebarung (33 – 34)				0,00	0,00	0,00	
SA3		Saldo (3) Nettofinanzierungssaldo (Saldo 1 + Saldo 2)				1.760,00	400,00	1.360,00	
<b>Finanzierungstätigkeit</b>									
SU 35		Summe Einzahlungen aus der Finanzierungstätigkeit				0,00	0,00	0,00	
SU 36		Summe Auszahlungen aus der Finanzierungstätigkeit				0,00	0,00	0,00	
SA4		Saldo (4) Geldfluss aus der Finanzierungstätigkeit (35 – 36)				0,00	0,00	0,00	
SA5		Saldo (5) Geldfluss aus der voranschlagswirksamen Gebarung (Saldo 3 + Saldo 4)				1.760,00	400,00	1.360,00	
<b>68 Post- und Telekommunikationsdienste</b>									
<b>680 Post- und Telekommunikationsdienste</b>									
<b>680000 Post und Telekommunikationsdienste</b>									
<b>Operative Gebarung</b>									
6/680000+813000		Erträge aus der Auflösung von Investitionszuschüssen (Kapitaltransfers)	2127	1.775,96		1.775,96			
SU 21 / 31		Summe Erträge / Einzahlungen operative Gebarung		1.775,96	0,00	1.775,96	0,00	0,00	0,00
SU 22 / 32		Summe Aufwendungen / Auszahlungen operative Gebarung		0,00	0,00	0,00	0,00	0,00	0,00
SA 0 / SA 1		(0) Nettoergebnis (21 - 22) / (1) Geldfluss operative Gebarung (31 – 32)		1.775,96	0,00	1.775,96	0,00	0,00	0,00
SU 23		Summe Haushaltsrücklagen		0,00	0,00	0,00	0,00	0,00	0,00
SA00		Nettoergebnis nach Zuw./Entn. Haushaltsrücklagen (Saldo 0 +/- SU23)		1.775,96	0,00	1.775,96			
<b>Investive Gebarung</b>									
SU 33		Summe Einzahlungen investive Gebarung				0,00	0,00	0,00	
SU 34		Summe Auszahlungen investive Gebarung				0,00	0,00	0,00	
SA2		Saldo (2) Geldfluss aus der Investiven Gebarung (33 – 34)				0,00	0,00	0,00	
SA3		Saldo (3) Nettofinanzierungssaldo (Saldo 1 + Saldo 2)				0,00	0,00	0,00	
<b>Finanzierungstätigkeit</b>									
SU 35		Summe Einzahlungen aus der Finanzierungstätigkeit				0,00	0,00	0,00	
SU 36		Summe Auszahlungen aus der Finanzierungstätigkeit				0,00	0,00	0,00	
SA4		Saldo (4) Geldfluss aus der Finanzierungstätigkeit (35 – 36)				0,00	0,00	0,00	
SA5		Saldo (5) Geldfluss aus der voranschlagswirksamen Gebarung (Saldo 3 + Saldo 4)				0,00	0,00	0,00	

		MVAG	MVAG	VCQU	Ergebnisrechnung			Finanzierungsrechnung		
		EH	FH		RA 2021	VA 2021	RA - VA	RA 2021	VA 2021	RA - VA
<b>7 Wirtschaftsförderung</b>										
<b>71</b>	<b>Grundlagenverbesserung in der Land- und Forstwirtschaft</b>									
<b>710</b>	<b>Land- und forstwirtschaftlicher Wegebau</b>									
<b>710000</b>	<b>Land- und forstwirtschaftlicher Wegebau</b>									
<b>Operative Gebarung</b>										
2/710000+813000	Erträge aus der Auflösung von Investitionszuschüssen (Kapitaltransfers)	2127			200,00		200,00			
6/710000+829910	Sonstige Erträge	2116	3116	1 18		49.300,00	-49.300,00		49.300,00	-49.300,00
6/710000+871000	Kapitaltransfers aus Gemeinde-Bedarfszuweisungsmitteln	2121	3121	1 33	6.600,00	6.600,00		6.600,00	6.600,00	
<b>SU 21 / 31</b>	<b>Summe Erträge / Einzahlungen operative Gebarung</b>				<b>6.800,00</b>	<b>55.900,00</b>	<b>-49.100,00</b>	<b>6.600,00</b>	<b>55.900,00</b>	<b>-49.300,00</b>
5/710000-611000	Instandhaltung	2224	3224	24	481,85		481,85	481,85		481,85
1/710000-680000	Planmäßige Abschreibung	2226			636,96		636,96			
5/710000-720000	Kostenbeiträge (Kostensätze) für Leistungen	2225	3225	24	7.916,18		7.916,18	7.916,18		7.916,18
1/710000-729910	Sonstige Aufwendungen	2225	3225	24		49.300,00	-49.300,00		49.300,00	-49.300,00
5/710000-729960	Sonstige Aufwendungen	2225	3225	1 24		40.500,00	-40.500,00		40.500,00	-40.500,00
<b>SU 22 / 32</b>	<b>Summe Aufwendungen / Auszahlungen operative Gebarung</b>				<b>9.034,99</b>	<b>89.800,00</b>	<b>-80.765,01</b>	<b>8.398,03</b>	<b>89.800,00</b>	<b>-81.401,97</b>
<b>SA 0 / SA 1</b>	<b>(0) Nettoergebnis (21 - 22) / (1) Geldfluss operative Gebarung (31 - 32)</b>				<b>-2.234,99</b>	<b>-33.900,00</b>	<b>31.665,01</b>	<b>-1.798,03</b>	<b>-33.900,00</b>	<b>32.101,97</b>
<b>SU 23</b>	<b>Summe Haushaltsrücklagen</b>				<b>0,00</b>	<b>0,00</b>	<b>0,00</b>	<b>0,00</b>	<b>0,00</b>	<b>0,00</b>
<b>SA00</b>	<b>Nettoergebnis nach Zuw./Entn. Haushaltsrücklagen (Saldo 0 +/- SU23)</b>				<b>-2.234,99</b>	<b>-33.900,00</b>	<b>31.665,01</b>			
<b>Investive Gebarung</b>										
6/710000+301000	Kapitaltransfers von Ländern, Landesfonds und Landesammern		3331	1 33				6.600,00	6.600,00	
<b>SU 33</b>	<b>Summe Einzahlungen investive Gebarung</b>							<b>6.600,00</b>	<b>6.600,00</b>	<b>0,00</b>
5/710000-002000	Güterwegerhaltung		3412	1 40				22.584,47	22.000,00	584,47
<b>SU 34</b>	<b>Summe Auszahlungen investive Gebarung</b>							<b>22.584,47</b>	<b>22.000,00</b>	<b>584,47</b>
<b>SA2</b>	<b>Saldo (2) Geldfluss aus der Investiven Gebarung (33 - 34)</b>							<b>-15.984,47</b>	<b>-15.400,00</b>	<b>-584,47</b>
<b>SA3</b>	<b>Saldo (3) Nettofinanzierungssaldo (Saldo 1 + Saldo 2)</b>							<b>-17.782,50</b>	<b>-49.300,00</b>	<b>31.517,50</b>
<b>Finanzierungstätigkeit</b>										
<b>SU 35</b>	<b>Summe Einzahlungen aus der Finanzierungstätigkeit</b>							<b>0,00</b>	<b>0,00</b>	<b>0,00</b>
<b>SU 36</b>	<b>Summe Auszahlungen aus der Finanzierungstätigkeit</b>							<b>0,00</b>	<b>0,00</b>	<b>0,00</b>
<b>SA4</b>	<b>Saldo (4) Geldfluss aus der Finanzierungstätigkeit (35 - 36)</b>							<b>0,00</b>	<b>0,00</b>	<b>0,00</b>
<b>SA5</b>	<b>Saldo (5) Geldfluss aus der voranschlagswirksamen Gebarung (Saldo 3 + Saldo 4)</b>							<b>-17.782,50</b>	<b>-49.300,00</b>	<b>31.517,50</b>

		MVAG	MVAG	VCQU	Ergebnisrechnung			Finanzierungsrechnung		
		EH	FH		RA 2021	VA 2021	RA - VA	RA 2021	VA 2021	RA - VA
<b>74</b>	<b>Sonstige Förderung der Land- und Forstwirtschaft</b>									
<b>742</b>	<b>Produktionsförderung</b>									
<b>742000</b>	<b>Produktionsförderung</b>									
<b>Operative Gebarung</b>										
<b>SU 21 / 31</b>	<b>Summe Erträge / Einzahlungen operative Gebarung</b>				<b>0,00</b>	<b>0,00</b>	<b>0,00</b>	<b>0,00</b>	<b>0,00</b>	<b>0,00</b>
1/742000-755000	Transfers an Unternehmen (ohne Finanzunternehmen) und andere	2233	3233	27	4.457,24	4.800,00	-342,76	4.457,24	4.800,00	-342,76
<b>SU 22 / 32</b>	<b>Summe Aufwendungen / Auszahlungen operative Gebarung</b>				<b>4.457,24</b>	<b>4.800,00</b>	<b>-342,76</b>	<b>4.457,24</b>	<b>4.800,00</b>	<b>-342,76</b>
<b>SA 0 / SA 1</b>	<b>(0) Nettoergebnis (21 - 22) / (1) Geldfluss operative Gebarung (31 - 32)</b>				<b>-4.457,24</b>	<b>-4.800,00</b>	<b>342,76</b>	<b>-4.457,24</b>	<b>-4.800,00</b>	<b>342,76</b>
<b>SU 23</b>	<b>Summe Haushaltsrücklagen</b>				<b>0,00</b>	<b>0,00</b>	<b>0,00</b>	<b>0,00</b>	<b>0,00</b>	<b>0,00</b>
<b>SA00</b>	<b>Nettoergebnis nach Zuw./Entn. Haushaltsrücklagen (Saldo 0 +/- SU23)</b>				<b>-4.457,24</b>	<b>-4.800,00</b>	<b>342,76</b>			
<b>Investive Gebarung</b>										
<b>SU 33</b>	<b>Summe Einzahlungen investive Gebarung</b>							<b>0,00</b>	<b>0,00</b>	<b>0,00</b>
<b>SU 34</b>	<b>Summe Auszahlungen investive Gebarung</b>							<b>0,00</b>	<b>0,00</b>	<b>0,00</b>
<b>SA2</b>	<b>Saldo (2) Geldfluss aus der Investiven Gebarung (33 - 34)</b>							<b>0,00</b>	<b>0,00</b>	<b>0,00</b>
<b>SA3</b>	<b>Saldo (3) Nettofinanzierungssaldo (Saldo 1 + Saldo 2)</b>							<b>-4.457,24</b>	<b>-4.800,00</b>	<b>342,76</b>
<b>Finanzierungstätigkeit</b>										
<b>SU 35</b>	<b>Summe Einzahlungen aus der Finanzierungstätigkeit</b>							<b>0,00</b>	<b>0,00</b>	<b>0,00</b>
<b>SU 36</b>	<b>Summe Auszahlungen aus der Finanzierungstätigkeit</b>							<b>0,00</b>	<b>0,00</b>	<b>0,00</b>
<b>SA4</b>	<b>Saldo (4) Geldfluss aus der Finanzierungstätigkeit (35 - 36)</b>							<b>0,00</b>	<b>0,00</b>	<b>0,00</b>
<b>SA5</b>	<b>Saldo (5) Geldfluss aus der voranschlagswirksamen Gebarung (Saldo 3 + Saldo 4)</b>							<b>-4.457,24</b>	<b>-4.800,00</b>	<b>342,76</b>
<b>77</b>	<b>Förderung des Fremdenverkehrs</b>									
<b>770</b>	<b>Einrichtungen zur Förderung des Fremdenverkehrs</b>									
<b>770000</b>	<b>Einrichtung zur Förderung des Fremdenverkehrs</b>									
<b>Operative Gebarung</b>										
2/770000+829000	Sonstige Einnahmen	2116	3116	18	26,80		26,80	26,80		26,80
<b>SU 21 / 31</b>	<b>Summe Erträge / Einzahlungen operative Gebarung</b>				<b>26,80</b>	<b>0,00</b>	<b>26,80</b>	<b>26,80</b>	<b>0,00</b>	<b>26,80</b>
1/770000-680000	Planmäßige Abschreibung	2226			181,11	200,00	-18,89			
<b>SU 22 / 32</b>	<b>Summe Aufwendungen / Auszahlungen operative Gebarung</b>				<b>181,11</b>	<b>200,00</b>	<b>-18,89</b>	<b>0,00</b>	<b>0,00</b>	<b>0,00</b>
<b>SA 0 / SA 1</b>	<b>(0) Nettoergebnis (21 - 22) / (1) Geldfluss operative Gebarung (31 - 32)</b>				<b>-154,31</b>	<b>-200,00</b>	<b>45,69</b>	<b>26,80</b>	<b>0,00</b>	<b>26,80</b>
<b>SU 23</b>	<b>Summe Haushaltsrücklagen</b>				<b>0,00</b>	<b>0,00</b>	<b>0,00</b>	<b>0,00</b>	<b>0,00</b>	<b>0,00</b>
<b>SA00</b>	<b>Nettoergebnis nach Zuw./Entn. Haushaltsrücklagen (Saldo 0 +/- SU23)</b>				<b>-154,31</b>	<b>-200,00</b>	<b>45,69</b>			
<b>Investive Gebarung</b>										
<b>SU 33</b>	<b>Summe Einzahlungen investive Gebarung</b>							<b>0,00</b>	<b>0,00</b>	<b>0,00</b>
<b>SU 34</b>	<b>Summe Auszahlungen investive Gebarung</b>							<b>0,00</b>	<b>0,00</b>	<b>0,00</b>

	MVAG	MVAG	VCQU	Ergebnisrechnung			Finanzierungsrechnung			
				EH	FH	RA 2021	VA 2021	RA - VA	RA 2021	VA 2021
SA2								0,00	0,00	0,00
SA3								26,80	0,00	26,80
<b>Finanzierungstätigkeit</b>										
SU 35								0,00	0,00	0,00
SU 36								0,00	0,00	0,00
SA4								0,00	0,00	0,00
SA5								26,80	0,00	26,80
771										
771000										
<b>Operative Gebarung</b>										
SU 21 / 31								0,00	0,00	0,00
1/771000-413100				2221	3221	23		200,00	-200,00	200,00
1/771000-618000				2224	3224	24		200,00	-200,00	200,00
1/771000-680000				2226				7.800,00	-7.800,00	
1/771000-757000				2234	3234	27		1.980,56	2.000,00	-19,44
SU 22 / 32								1.980,56	10.200,00	-8.219,44
SA 0 / SA 1								-1.980,56	-10.200,00	8.219,44
SU 23								0,00	0,00	0,00
SA00								-1.980,56	-10.200,00	8.219,44
<b>Investive Gebarung</b>										
SU 33								0,00	0,00	0,00
SU 34								0,00	0,00	0,00
SA2								0,00	0,00	0,00
SA3								-1.980,56	-2.400,00	419,44
<b>Finanzierungstätigkeit</b>										
SU 35								0,00	0,00	0,00
SU 36								0,00	0,00	0,00
SA4								0,00	0,00	0,00
SA5								-1.980,56	-2.400,00	419,44
78										
782										
782000										
<b>Operative Gebarung</b>										
SU 21 / 31								0,00	0,00	0,00

		MVAG			Ergebnisrechnung			Finanzierungsrechnung		
		EH	FH	VCQU	RA 2021	VA 2021	RA - VA	RA 2021	VA 2021	RA - VA
1/782000-755000	Laufende Transferzahlungen an Unternehmungen (ohne Kreditinst.)	2233	3233	27		2.000,00	-2.000,00		2.000,00	-2.000,00
<b>SU 22 / 32</b>	<b>Summe Aufwendungen / Auszahlungen operative Gebarung</b>				<b>0,00</b>	<b>2.000,00</b>	<b>-2.000,00</b>	<b>0,00</b>	<b>2.000,00</b>	<b>-2.000,00</b>
<b>SA 0 / SA 1</b>	<b>(0) Nettoergebnis (21 - 22) / (1) Geldfluss operative Gebarung (31 - 32)</b>				<b>0,00</b>	<b>-2.000,00</b>	<b>2.000,00</b>	<b>0,00</b>	<b>-2.000,00</b>	<b>2.000,00</b>
<b>SU 23</b>	<b>Summe Haushaltsrücklagen</b>				<b>0,00</b>	<b>0,00</b>	<b>0,00</b>	<b>0,00</b>	<b>0,00</b>	<b>0,00</b>
<b>SA00</b>	<b>Nettoergebnis nach Zuw./Entn. Haushaltsrücklagen (Saldo 0 +/- SU23)</b>				<b>0,00</b>	<b>-2.000,00</b>	<b>2.000,00</b>			
<b>Investive Gebarung</b>										
<b>SU 33</b>	<b>Summe Einzahlungen investive Gebarung</b>							<b>0,00</b>	<b>0,00</b>	<b>0,00</b>
<b>SU 34</b>	<b>Summe Auszahlungen investive Gebarung</b>							<b>0,00</b>	<b>0,00</b>	<b>0,00</b>
<b>SA2</b>	<b>Saldo (2) Geldfluss aus der Investiven Gebarung (33 - 34)</b>							<b>0,00</b>	<b>0,00</b>	<b>0,00</b>
<b>SA3</b>	<b>Saldo (3) Nettofinanzierungssaldo (Saldo 1 + Saldo 2)</b>							<b>0,00</b>	<b>-2.000,00</b>	<b>2.000,00</b>
<b>Finanzierungstätigkeit</b>										
<b>SU 35</b>	<b>Summe Einzahlungen aus der Finanzierungstätigkeit</b>							<b>0,00</b>	<b>0,00</b>	<b>0,00</b>
<b>SU 36</b>	<b>Summe Auszahlungen aus der Finanzierungstätigkeit</b>							<b>0,00</b>	<b>0,00</b>	<b>0,00</b>
<b>SA4</b>	<b>Saldo (4) Geldfluss aus der Finanzierungstätigkeit (35 - 36)</b>							<b>0,00</b>	<b>0,00</b>	<b>0,00</b>
<b>SA5</b>	<b>Saldo (5) Geldfluss aus der voranschlagswirksamen Gebarung (Saldo 3 + Saldo 4)</b>							<b>0,00</b>	<b>-2.000,00</b>	<b>2.000,00</b>

	MVAG EH	MVAG FH	VCQU	Ergebnisrechnung			Finanzierungsrechnung			
				RA 2021	VA 2021	RA - VA	RA 2021	VA 2021	RA - VA	
<b>8 Dienstleistungen</b>										
<b>81</b>	<b>Öffentliche Einrichtungen (soweit nicht dem Abschnitt 85 zuzuordnen)</b>									
<b>815</b>	<b>Park- und Gartenanlagen, Kinderspielplätze</b>									
<b>815000</b>	<b>Park- und Gartenanlagen, Kinderspielplätze</b>									
<b>Operative Gebarung</b>										
<b>SU 21 / 31</b>	<b>Summe Erträge / Einzahlungen operative Gebarung</b>			<b>0,00</b>	<b>0,00</b>	<b>0,00</b>	<b>0,00</b>	<b>0,00</b>	<b>0,00</b>	
1/815000-613000	Instandhaltung	2224	3224	24		500,00	-500,00		500,00	-500,00
1/815000-720000	Kostenbeiträge (Kostensätze) für Leistungen	2225	3225	24	3.925,12		3.925,12	3.925,12		3.925,12
1/815000-728000	Überprüfungen	2225	3225	24	491,57	500,00	-8,43	491,57	500,00	-8,43
<b>SU 22 / 32</b>	<b>Summe Aufwendungen / Auszahlungen operative Gebarung</b>			<b>4.416,69</b>	<b>1.000,00</b>	<b>3.416,69</b>	<b>4.416,69</b>	<b>1.000,00</b>	<b>3.416,69</b>	
<b>SA 0 / SA 1</b>	<b>(0) Nettoergebnis (21 - 22) / (1) Geldfluss operative Gebarung (31 - 32)</b>			<b>-4.416,69</b>	<b>-1.000,00</b>	<b>-3.416,69</b>	<b>-4.416,69</b>	<b>-1.000,00</b>	<b>-3.416,69</b>	
<b>SU 23</b>	<b>Summe Haushaltsrücklagen</b>			<b>0,00</b>	<b>0,00</b>	<b>0,00</b>	<b>0,00</b>	<b>0,00</b>	<b>0,00</b>	
<b>SA00</b>	<b>Nettoergebnis nach Zuw./Entn. Haushaltsrücklagen (Saldo 0 +/- SU23)</b>			<b>-4.416,69</b>	<b>-1.000,00</b>	<b>-3.416,69</b>				
<b>Investive Gebarung</b>										
<b>SU 33</b>	<b>Summe Einzahlungen investive Gebarung</b>						<b>0,00</b>	<b>0,00</b>	<b>0,00</b>	
<b>SU 34</b>	<b>Summe Auszahlungen investive Gebarung</b>						<b>0,00</b>	<b>0,00</b>	<b>0,00</b>	
<b>SA2</b>	<b>Saldo (2) Geldfluss aus der Investiven Gebarung (33 - 34)</b>						<b>0,00</b>	<b>0,00</b>	<b>0,00</b>	
<b>SA3</b>	<b>Saldo (3) Nettofinanzierungssaldo (Saldo 1 + Saldo 2)</b>						<b>-4.416,69</b>	<b>-1.000,00</b>	<b>-3.416,69</b>	
<b>Finanzierungstätigkeit</b>										
<b>SU 35</b>	<b>Summe Einzahlungen aus der Finanzierungstätigkeit</b>						<b>0,00</b>	<b>0,00</b>	<b>0,00</b>	
<b>SU 36</b>	<b>Summe Auszahlungen aus der Finanzierungstätigkeit</b>						<b>0,00</b>	<b>0,00</b>	<b>0,00</b>	
<b>SA4</b>	<b>Saldo (4) Geldfluss aus der Finanzierungstätigkeit (35 - 36)</b>						<b>0,00</b>	<b>0,00</b>	<b>0,00</b>	
<b>SA5</b>	<b>Saldo (5) Geldfluss aus der voranschlagswirksamen Gebarung (Saldo 3 + Saldo 4)</b>						<b>-4.416,69</b>	<b>-1.000,00</b>	<b>-3.416,69</b>	
<b>816</b>	<b>Öffentliche Beleuchtung und öffentliche Uhren</b>									
<b>816000</b>	<b>Öffentliche Beleuchtung und öffentliche Uhren</b>									
<b>Operative Gebarung</b>										
2/816000+871000	Kapitaltransfers aus Gemeinde-Bedarfszuweisungsmittel	2121	3121	33	1.000,00		1.000,00	1.000,00		1.000,00
<b>SU 21 / 31</b>	<b>Summe Erträge / Einzahlungen operative Gebarung</b>			<b>1.000,00</b>	<b>0,00</b>	<b>1.000,00</b>	<b>1.000,00</b>	<b>0,00</b>	<b>1.000,00</b>	
1/816000-600000	Strom	2222	3222	24	4.589,61	4.700,00	-110,39	4.589,61	4.700,00	-110,39
1/816000-611000	Instandhaltung von Straßenbauten	2224	3224	24	237,13		237,13	342,65		342,65
1/816000-680000	Planmäßige Abschreibung	2226			2.772,73	2.800,00	-27,27			
1/816000-720000	Personalvergütung, Instandhalt. Beleu	2225	3225	24	543,98	200,00	343,98	543,98	200,00	343,98
<b>SU 22 / 32</b>	<b>Summe Aufwendungen / Auszahlungen operative Gebarung</b>			<b>8.143,45</b>	<b>7.700,00</b>	<b>443,45</b>	<b>5.476,24</b>	<b>4.900,00</b>	<b>576,24</b>	
<b>SA 0 / SA 1</b>	<b>(0) Nettoergebnis (21 - 22) / (1) Geldfluss operative Gebarung (31 - 32)</b>			<b>-7.143,45</b>	<b>-7.700,00</b>	<b>556,55</b>	<b>-4.476,24</b>	<b>-4.900,00</b>	<b>423,76</b>	

		MVAG			Ergebnisrechnung			Finanzierungsrechnung		
		EH	FH	VCQU	RA 2021	VA 2021	RA - VA	RA 2021	VA 2021	RA - VA
<b>SU 23</b>	<b>Summe Haushaltsrücklagen</b>				<b>0,00</b>	<b>0,00</b>	<b>0,00</b>	<b>0,00</b>	<b>0,00</b>	<b>0,00</b>
<b>SA00</b>	<b>Nettoergebnis nach Zuw./Entn. Haushaltsrücklagen (Saldo 0 +/- SU23)</b>				<b>-7.143,45</b>	<b>-7.700,00</b>	<b>556,55</b>			
<b>Investive Gebarung</b>										
<b>SU 33</b>	<b>Summe Einzahlungen investive Gebarung</b>							<b>0,00</b>	<b>0,00</b>	<b>0,00</b>
<b>SU 34</b>	<b>Summe Auszahlungen investive Gebarung</b>							<b>0,00</b>	<b>0,00</b>	<b>0,00</b>
<b>SA2</b>	<b>Saldo (2) Geldfluss aus der Investiven Gebarung (33 – 34)</b>							<b>0,00</b>	<b>0,00</b>	<b>0,00</b>
<b>SA3</b>	<b>Saldo (3) Nettofinanzierungssaldo (Saldo 1 + Saldo 2)</b>							<b>-4.476,24</b>	<b>-4.900,00</b>	<b>423,76</b>
<b>Finanzierungstätigkeit</b>										
<b>SU 35</b>	<b>Summe Einzahlungen aus der Finanzierungstätigkeit</b>							<b>0,00</b>	<b>0,00</b>	<b>0,00</b>
<b>SU 36</b>	<b>Summe Auszahlungen aus der Finanzierungstätigkeit</b>							<b>0,00</b>	<b>0,00</b>	<b>0,00</b>
<b>SA4</b>	<b>Saldo (4) Geldfluss aus der Finanzierungstätigkeit (35 – 36)</b>							<b>0,00</b>	<b>0,00</b>	<b>0,00</b>
<b>SA5</b>	<b>Saldo (5) Geldfluss aus der voranschlagswirksamen Gebarung (Saldo 3 + Saldo 4)</b>							<b>-4.476,24</b>	<b>-4.900,00</b>	<b>423,76</b>
<b>817</b>	<b>Friedhöfe (einschließlich Einsegnungshallen und Krematorien)</b>									
<b>817000</b>	<b>Friedhöfe</b>									
<b>Operative Gebarung</b>										
2/817000+829000	Schadensersatzleistungen	2116	3116	18	500,00		500,00	500,00		500,00
2/817000+852000	Grabstellengebühr	2113	3113	12	2.183,70	5.000,00	-2.816,30	2.365,90	5.000,00	-2.634,10
2/817000+852100	Beerdigungsgebühr	2113	3113	12	4.187,90	2.500,00	1.687,90	4.187,90	2.500,00	1.687,90
2/817000+852200	Leichenkammergebühr	2113	3113	12	1.143,60	1.000,00	143,60	1.143,60	1.000,00	143,60
<b>SU 21 / 31</b>	<b>Summe Erträge / Einzahlungen operative Gebarung</b>				<b>8.015,20</b>	<b>8.500,00</b>	<b>-484,80</b>	<b>8.197,40</b>	<b>8.500,00</b>	<b>-302,60</b>
1/817000-400000	Geringwertige Wirtschaftsgüter des Anlagevermögens	2221	3221	23		100,00	-100,00		100,00	-100,00
1/817000-600000	Strom	2222	3222	24	74,00	200,00	-126,00	74,00	200,00	-126,00
1/817000-613000	Instandhalt.u. Ehren-u.Kriegsgräber	2224	3224	24	225,78	200,00	25,78	225,78	200,00	25,78
1/817000-614000	Instandhaltung von Gebäuden und Bauten	2224	3224	24	34,75		34,75	187,73		187,73
1/817000-616000	Instandhaltung von Maschinen und maschinellen Anlagen	2224	3224	24	257,76		257,76	125,46		125,46
1/817000-670000	Versicherungen	2222	3222	24	155,51	200,00	-44,49	155,51	200,00	-44,49
1/817000-680000	Planmäßige Abschreibung	2226			1.121,79	900,00	221,79			
1/817000-691000	Schadensvergütungen	2225	3225	24	1.058,40		1.058,40	1.058,40		1.058,40
1/817000-710100	Müllbes.geb.an GUV	2225	3225	24	1.046,60	1.100,00	-53,40	1.046,60	1.100,00	-53,40
1/817000-711000	Benützungsgebühren Abwasser- und Wassergen. Reingers	2225	3225	24	189,44	300,00	-110,56	189,44	300,00	-110,56
1/817000-720000	Personalvergütung Totengräber	2225	3225	24	6.019,73	4.400,00	1.619,73	6.019,73	4.400,00	1.619,73
<b>SU 22 / 32</b>	<b>Summe Aufwendungen / Auszahlungen operative Gebarung</b>				<b>10.183,76</b>	<b>7.400,00</b>	<b>2.783,76</b>	<b>9.082,65</b>	<b>6.500,00</b>	<b>2.582,65</b>
<b>SA 0 / SA 1</b>	<b>(0) Nettoergebnis (21 - 22) / (1) Geldfluss operative Gebarung (31 – 32)</b>				<b>-2.168,56</b>	<b>1.100,00</b>	<b>-3.268,56</b>	<b>-885,25</b>	<b>2.000,00</b>	<b>-2.885,25</b>
<b>SU 23</b>	<b>Summe Haushaltsrücklagen</b>				<b>0,00</b>	<b>0,00</b>	<b>0,00</b>	<b>0,00</b>	<b>0,00</b>	<b>0,00</b>

		MVAG			Ergebnisrechnung			Finanzierungsrechnung		
		EH	FH	VCQU	RA 2021	VA 2021	RA - VA	RA 2021	VA 2021	RA - VA
<b>SA00</b>	<b>Nettoergebnis nach Zuw./Entn. Haushaltsrücklagen (Saldo 0 +/- SU23)</b>				<b>-2.168,56</b>	<b>1.100,00</b>	<b>-3.268,56</b>			
<b>Investive Gebarung</b>										
<b>SU 33</b>	<b>Summe Einzahlungen investive Gebarung</b>							<b>0,00</b>	<b>0,00</b>	<b>0,00</b>
1/817000-020000	Maschinen und maschinelle Anlagen		3414	2 41				1.174,24		1.174,24
1/817000-050000	Stromversorgungsleitung		3412	2 40					1.000,00	-1.000,00
<b>SU 34</b>	<b>Summe Auszahlungen investive Gebarung</b>							<b>1.174,24</b>	<b>1.000,00</b>	<b>174,24</b>
<b>SA2</b>	<b>Saldo (2) Geldfluss aus der Investiven Gebarung (33 – 34)</b>							<b>-1.174,24</b>	<b>-1.000,00</b>	<b>-174,24</b>
<b>SA3</b>	<b>Saldo (3) Nettofinanzierungssaldo (Saldo 1 + Saldo 2)</b>							<b>-2.059,49</b>	<b>1.000,00</b>	<b>-3.059,49</b>
<b>Finanzierungstätigkeit</b>										
<b>SU 35</b>	<b>Summe Einzahlungen aus der Finanzierungstätigkeit</b>							<b>0,00</b>	<b>0,00</b>	<b>0,00</b>
<b>SU 36</b>	<b>Summe Auszahlungen aus der Finanzierungstätigkeit</b>							<b>0,00</b>	<b>0,00</b>	<b>0,00</b>
<b>SA4</b>	<b>Saldo (4) Geldfluss aus der Finanzierungstätigkeit (35 – 36)</b>							<b>0,00</b>	<b>0,00</b>	<b>0,00</b>
<b>SA5</b>	<b>Saldo (5) Geldfluss aus der voranschlagswirksamen Gebarung (Saldo 3 + Saldo 4)</b>							<b>-2.059,49</b>	<b>1.000,00</b>	<b>-3.059,49</b>
<b>82</b>	<b>Betriebsähnliche Einrichtungen und Betriebe</b>									
<b>820</b>	<b>Wirtschaftshöfe</b>									
<b>820000</b>	<b>Wirtschaftshöfe</b>									
<b>Operative Gebarung</b>										
2/820000+810000	Leistungserlöse Personalvergütung Verw.zweige	2114	3114	13	28,30		28,30	367,90		367,90
2/820000+816000	Ersätze für Maschinenbenützung	2114	3114	13	330,05	200,00	130,05	466,05	200,00	266,05
2/820000+816100	Personalvergütung Verw.zweige Gem.	2114	3114	13	73.074,14	35.700,00	37.374,14	73.074,14	35.700,00	37.374,14
2/820000+828000	Rückersätze von Ausgaben Gemeinden Kleinreg. Mähgerät	2116	3116	18	500,00	500,00		500,00	500,00	
2/820000+828100	Rückersätze Personalkosten Grenzstation Grametten	2116	3116	18	4.319,86		4.319,86	4.319,86		4.319,86
2/820000+829000	Sonstige Einnahmen/Schadensersatz	2116	3116	18	225,14		225,14	225,14		225,14
<b>SU 21 / 31</b>	<b>Summe Erträge / Einzahlungen operative Gebarung</b>				<b>78.477,49</b>	<b>36.400,00</b>	<b>42.077,49</b>	<b>78.953,09</b>	<b>36.400,00</b>	<b>42.553,09</b>
1/820000-400000	Geringwertige Wirtschaftsgüter des Anlagevermögens Werkzeuge	2221	3221	23	589,69	400,00	189,69	589,69	400,00	189,69
1/820000-452000	Treibstoffe	2221	3221	23	7.508,39	7.000,00	508,39	7.508,39	7.000,00	508,39
1/820000-454000	Reinigungsmittel	2221	3221	23	17,15		17,15	17,15		17,15
1/820000-458000	Mittel zur ärztlichen Betreuung und Gesundheitsvorsorge	2221	3221	23	3,54		3,54	3,54		3,54
1/820000-459000	Sonstige Verbrauchsgüter	2221	3221	23	1.289,68	500,00	789,68	1.268,44	500,00	768,44
1/820000-511000	Vertragsbedienstete in handwerk- licher Verwendung	2211	3211	20	57.012,68	59.800,00	-2.787,32	57.012,68	59.800,00	-2.787,32
1/820000-523000	Geldbezüge der nicht ganzjährig beschäftigten Arbeiter	2211	3211	20	4.591,33	3.000,00	1.591,33	4.591,33	3.000,00	1.591,33

		MVAG			Ergebnisrechnung			Finanzierungsrechnung		
		EH	FH	VCQU	RA 2021	VA 2021	RA - VA	RA 2021	VA 2021	RA - VA
1/820000-565000	MDLE	2211	3211	20	2.895,75	3.000,00	-104,25	2.895,75	3.000,00	-104,25
1/820000-569000	Sonstige Nebengebühren	2211	3211	20	1.357,02	1.300,00	57,02	1.357,02	1.300,00	57,02
1/820000-580000	Dienstgeberbeiträge zum Ausgleichs- fonds für Familienbeihilfen	2212	3212	20	2.568,44	2.900,00	-331,56	2.568,44	2.900,00	-331,56
1/820000-582000	SV-DGA	2212	3212	20	12.796,44	14.100,00	-1.303,56	12.796,44	14.100,00	-1.303,56
1/820000-582100	Beitrag Mitarbeitervorsorgekasse	2212	3212	20	942,54	1.000,00	-57,46	942,54	1.000,00	-57,46
1/820000-590000	Freiwillige Sozialleistungen	2212	3212	20	300,00	600,00	-300,00	300,00	600,00	-300,00
1/820000-592000	Dotierung von Rückstellungen für Jubiläumszuwendungen	2214			249,01	400,00	-150,99			
1/820000-600000	Strom	2222	3222	24	394,79	700,00	-305,21	394,79	700,00	-305,21
1/820000-614000	Instandhaltung von Gebäuden und Bauten	2224	3224	24	33,96		33,96	33,96		33,96
1/820000-616000	Instandhaltung von Maschinen	2224	3224	24	1.568,29	1.000,00	568,29	1.568,29	1.000,00	568,29
1/820000-617000	Instandhaltung von Fahrzeugen	2224	3224	24	5.620,29	4.000,00	1.620,29	5.620,29	4.000,00	1.620,29
1/820000-631000	Telekommunikationsdienste	2222	3222	24	110,00	200,00	-90,00	110,00	200,00	-90,00
1/820000-670000	Versicherungen	2222	3222	24	1.660,74	1.800,00	-139,26	1.660,74	1.800,00	-139,26
1/820000-680000	Planmäßige Abschreibung	2226			17.535,86	17.300,00	235,86			
1/820000-691000	Schadensvergütungen	2225	3225	24	800,00		800,00	800,00		800,00
1/820000-710000	Steuern und Abgaben	2225	3225	24	360,00	400,00	-40,00	360,00	400,00	-40,00
1/820000-711000	Benützungsgebühren Abwasser- und Wassergen. Reingers	2225	3225	24	381,10	400,00	-18,90	381,10	400,00	-18,90
1/820000-724000	Reisegebühren	2225	3225	24	472,58	300,00	172,58	472,58	300,00	172,58
1/820000-728000	Schulungskosten	2225	3225	24	40,00		40,00	40,00		40,00
1/820000-728100	Entgelte für sonstige Leistungen Leiharbeitskräfte	2225	3225	24	4.840,00	4.800,00	40,00	4.840,00	4.800,00	40,00
1/820000-728200	Entgelt für sonst. Leistungen Rauchfangkehrer	2225	3225	24	59,17	100,00	-40,83	59,17	100,00	-40,83
<b>SU 22 / 32</b>	<b>Summe Aufwendungen / Auszahlungen operative Gebarung</b>				<b>125.998,44</b>	<b>125.000,00</b>	<b>998,44</b>	<b>108.192,33</b>	<b>107.300,00</b>	<b>892,33</b>
<b>SA 0 / SA 1</b>	<b>(0) Nettoergebnis (21 - 22) / (1) Geldfluss operative Gebarung (31 - 32)</b>				<b>-47.520,95</b>	<b>-88.600,00</b>	<b>41.079,05</b>	<b>-29.239,24</b>	<b>-70.900,00</b>	<b>41.660,76</b>
<b>SU 23</b>	<b>Summe Haushaltsrücklagen</b>				<b>0,00</b>	<b>0,00</b>	<b>0,00</b>	<b>0,00</b>	<b>0,00</b>	<b>0,00</b>
<b>SA00</b>	<b>Nettoergebnis nach Zuw./Entn. Haushaltsrücklagen (Saldo 0 +/- SU23)</b>				<b>-47.520,95</b>	<b>-88.600,00</b>	<b>41.079,05</b>			
<b>Investive Gebarung</b>										
<b>SU 33</b>	<b>Summe Einzahlungen investive Gebarung</b>							<b>0,00</b>	<b>0,00</b>	<b>0,00</b>
<b>SU 34</b>	<b>Summe Auszahlungen investive Gebarung</b>							<b>0,00</b>	<b>0,00</b>	<b>0,00</b>
<b>SA2</b>	<b>Saldo (2) Geldfluss aus der Investiven Gebarung (33 - 34)</b>							<b>0,00</b>	<b>0,00</b>	<b>0,00</b>
<b>SA3</b>	<b>Saldo (3) Nettofinanzierungssaldo (Saldo 1 + Saldo 2)</b>							<b>-29.239,24</b>	<b>-70.900,00</b>	<b>41.660,76</b>
<b>Finanzierungstätigkeit</b>										
<b>SU 35</b>	<b>Summe Einzahlungen aus der Finanzierungstätigkeit</b>							<b>0,00</b>	<b>0,00</b>	<b>0,00</b>
<b>SU 36</b>	<b>Summe Auszahlungen aus der Finanzierungstätigkeit</b>							<b>0,00</b>	<b>0,00</b>	<b>0,00</b>
<b>SA4</b>	<b>Saldo (4) Geldfluss aus der Finanzierungstätigkeit (35 - 36)</b>							<b>0,00</b>	<b>0,00</b>	<b>0,00</b>

		MVAG MVAG VCQU			Ergebnisrechnung			Finanzierungsrechnung		
		EH	FH		RA 2021	VA 2021	RA - VA	RA 2021	VA 2021	RA - VA
<b>SA5</b>	<b>Saldo (5) Geldfluss aus der voranschlagswirksamen Gebarung (Saldo 3 + Saldo 4)</b>							<b>-29.239,24</b>	<b>-70.900,00</b>	<b>41.660,76</b>
<b>84</b>	<b>Liegenschaften, Wohn- und Geschäftsgebäude</b>									
<b>840</b>	<b>Grundbesitz</b>									
<b>840000</b>	<b>Grundbesitz</b>									
	<b>Operative Gebarung</b>									
2/840000+801000	Veräußerungen von Grundstücken und Grundstückseinrichtungen	2116		30	38.154,00	5.000,00	33.154,00			
2/840000+811000	Erlöse aus Verpachtung	2115	3115	14	2.827,37	3.000,00	-172,63	2.827,37	3.000,00	-172,63
2/840000+891000	Sonstige Wertaufholungen / Bestandsvermehrungen am kurzfristigen und langfristigen Vermögen	2117			288,80		288,80			
<b>SU 21 / 31</b>	<b>Summe Erträge / Einzahlungen operative Gebarung</b>				<b>41.270,17</b>	<b>8.000,00</b>	<b>33.270,17</b>	<b>2.827,37</b>	<b>3.000,00</b>	<b>-172,63</b>
1/840000-640000	Notarkosten	2222	3222	24	186,70		186,70	186,70		186,70
1/840000-670000	Versicherungen	2222	3222	24	44,33	100,00	-55,67	44,33	100,00	-55,67
1/840000-683000	Verluste aus dem Abgang von Sachanlagen und immateriellen Vermögenswerten	2226			27.025,75		27.025,75			
1/840000-710100	Steuern und Abgaben	2225	3225	24	423,35	600,00	-176,65	423,35	600,00	-176,65
1/840000-728000	Entgelte für sonstige Leistungen	2225	3225	24	479,41	500,00	-20,59	479,41	500,00	-20,59
<b>SU 22 / 32</b>	<b>Summe Aufwendungen / Auszahlungen operative Gebarung</b>				<b>28.159,54</b>	<b>1.200,00</b>	<b>26.959,54</b>	<b>1.133,79</b>	<b>1.200,00</b>	<b>-66,21</b>
<b>SA 0 / SA 1</b>	<b>(0) Nettoergebnis (21 - 22) / (1) Geldfluss operative Gebarung (31 - 32)</b>				<b>13.110,63</b>	<b>6.800,00</b>	<b>6.310,63</b>	<b>1.693,58</b>	<b>1.800,00</b>	<b>-106,42</b>
<b>SU 23</b>	<b>Summe Haushaltsrücklagen</b>				<b>0,00</b>	<b>0,00</b>	<b>0,00</b>	<b>0,00</b>	<b>0,00</b>	<b>0,00</b>
<b>SA00</b>	<b>Nettoergebnis nach Zuw./Entn. Haushaltsrücklagen (Saldo 0 +/- SU23)</b>				<b>13.110,63</b>	<b>6.800,00</b>	<b>6.310,63</b>			
	<b>Investive Gebarung</b>									
2/840000+801000	Veräußerungen von Grundstücken und Grundstückseinrichtungen		3312	30				38.154,00	5.000,00	33.154,00
<b>SU 33</b>	<b>Summe Einzahlungen investive Gebarung</b>							<b>38.154,00</b>	<b>5.000,00</b>	<b>33.154,00</b>
1/840000-001000	Erwerb von Grundstücken		3412	2 40				13.105,77	16.000,00	-2.894,23
<b>SU 34</b>	<b>Summe Auszahlungen investive Gebarung</b>							<b>13.105,77</b>	<b>16.000,00</b>	<b>-2.894,23</b>
<b>SA2</b>	<b>Saldo (2) Geldfluss aus der Investiven Gebarung (33 - 34)</b>							<b>25.048,23</b>	<b>-11.000,00</b>	<b>36.048,23</b>
<b>SA3</b>	<b>Saldo (3) Nettofinanzierungssaldo (Saldo 1 + Saldo 2)</b>							<b>26.741,81</b>	<b>-9.200,00</b>	<b>35.941,81</b>
	<b>Finanzierungstätigkeit</b>									
<b>SU 35</b>	<b>Summe Einzahlungen aus der Finanzierungstätigkeit</b>							<b>0,00</b>	<b>0,00</b>	<b>0,00</b>
<b>SU 36</b>	<b>Summe Auszahlungen aus der Finanzierungstätigkeit</b>							<b>0,00</b>	<b>0,00</b>	<b>0,00</b>
<b>SA4</b>	<b>Saldo (4) Geldfluss aus der Finanzierungstätigkeit (35 - 36)</b>							<b>0,00</b>	<b>0,00</b>	<b>0,00</b>
<b>SA5</b>	<b>Saldo (5) Geldfluss aus der voranschlagswirksamen Gebarung (Saldo 3 + Saldo 4)</b>							<b>26.741,81</b>	<b>-9.200,00</b>	<b>35.941,81</b>

		MVAG			Ergebnisrechnung			Finanzierungsrechnung		
		MVAG EH	MVAG FH	VCQU	RA 2021	VA 2021	RA - VA	RA 2021	VA 2021	RA - VA
<b>842</b>	<b>Waldbesitz (soweit nicht bei 866)</b>									
<b>842000</b>	<b>Waldbesitz Gemeindewald</b>									
<b>Operative Gebarung</b>										
<b>SU 21 / 31</b>	<b>Summe Erträge / Einzahlungen operative Gebarung</b>				<b>0,00</b>	<b>0,00</b>	<b>0,00</b>	<b>0,00</b>	<b>0,00</b>	<b>0,00</b>
1/842000-400000	Geringwertige Wirtschaftsgüter des Anlagevermögens	2221	3221	23	359,17		359,17	359,17		359,17
1/842000-610000	Instandhaltung von Grund und Boden	2224	3224	24	15,90		15,90	15,90		15,90
1/842000-720000	Kostenbeiträge (Kostensätze) für Leistungen	2225	3225	24	2.139,73		2.139,73	2.139,73		2.139,73
1/842000-726000	Mitgliedsbeiträge an Institutionen (WWG)	2225	3225	24	9,10		9,10	9,10		9,10
<b>SU 22 / 32</b>	<b>Summe Aufwendungen / Auszahlungen operative Gebarung</b>				<b>2.523,90</b>	<b>0,00</b>	<b>2.523,90</b>	<b>2.523,90</b>	<b>0,00</b>	<b>2.523,90</b>
<b>SA 0 / SA 1</b>	<b>(0) Nettoergebnis (21 - 22) / (1) Geldfluss operative Gebarung (31 - 32)</b>				<b>-2.523,90</b>	<b>0,00</b>	<b>-2.523,90</b>	<b>-2.523,90</b>	<b>0,00</b>	<b>-2.523,90</b>
<b>SU 23</b>	<b>Summe Haushaltsrücklagen</b>				<b>0,00</b>	<b>0,00</b>	<b>0,00</b>	<b>0,00</b>	<b>0,00</b>	<b>0,00</b>
<b>SA00</b>	<b>Nettoergebnis nach Zuw./Entn. Haushaltsrücklagen (Saldo 0 +/- SU23)</b>				<b>-2.523,90</b>	<b>0,00</b>	<b>-2.523,90</b>			
<b>Investive Gebarung</b>										
<b>SU 33</b>	<b>Summe Einzahlungen investive Gebarung</b>							<b>0,00</b>	<b>0,00</b>	<b>0,00</b>
<b>SU 34</b>	<b>Summe Auszahlungen investive Gebarung</b>							<b>0,00</b>	<b>0,00</b>	<b>0,00</b>
<b>SA2</b>	<b>Saldo (2) Geldfluss aus der Investiven Gebarung (33 - 34)</b>							<b>0,00</b>	<b>0,00</b>	<b>0,00</b>
<b>SA3</b>	<b>Saldo (3) Nettofinanzierungssaldo (Saldo 1 + Saldo 2)</b>							<b>-2.523,90</b>	<b>0,00</b>	<b>-2.523,90</b>
<b>Finanzierungstätigkeit</b>										
<b>SU 35</b>	<b>Summe Einzahlungen aus der Finanzierungstätigkeit</b>							<b>0,00</b>	<b>0,00</b>	<b>0,00</b>
<b>SU 36</b>	<b>Summe Auszahlungen aus der Finanzierungstätigkeit</b>							<b>0,00</b>	<b>0,00</b>	<b>0,00</b>
<b>SA4</b>	<b>Saldo (4) Geldfluss aus der Finanzierungstätigkeit (35 - 36)</b>							<b>0,00</b>	<b>0,00</b>	<b>0,00</b>
<b>SA5</b>	<b>Saldo (5) Geldfluss aus der voranschlagswirksamen Gebarung (Saldo 3 + Saldo 4)</b>							<b>-2.523,90</b>	<b>0,00</b>	<b>-2.523,90</b>
<b>85</b>	<b>Betriebe mit marktbestimmter Tätigkeit</b>									
<b>852</b>	<b>Betriebe der Müllbeseitigung</b>									
<b>852000</b>	<b>Betriebe der Müllbeseitigung</b>									
<b>Operative Gebarung</b>										
2/852000+829000	Sonstige Erträge	2116	3116	18	589,53		589,53	589,53		589,53
2/852000+852000	Anteil Abfallbehandlungs- abgabe	2113	3113	12	5.292,80	4.000,00	1.292,80	5.292,80	4.000,00	1.292,80
<b>SU 21 / 31</b>	<b>Summe Erträge / Einzahlungen operative Gebarung</b>				<b>5.882,33</b>	<b>4.000,00</b>	<b>1.882,33</b>	<b>5.882,33</b>	<b>4.000,00</b>	<b>1.882,33</b>
1/852000-400000	Geringwertige Wirtschaftsgüter (GWG)	2221	3221	23	23,96	100,00	-76,04	23,96	100,00	-76,04
1/852000-458000	Mittel zur ärztlichen Betreuung und Gesundheitsvorsorge	2221	3221	23		100,00	-100,00		100,00	-100,00
1/852000-600000	Strom	2222	3222	24	356,87	200,00	156,87	356,87	200,00	156,87
1/852000-618000	Instandhaltung von sonstigen Anlage	2224	3224	24	46,16		46,16	46,16		46,16
1/852000-670000	Versicherungen	2222	3222	24	147,77	200,00	-52,23	147,77	200,00	-52,23

		MVAG			Ergebnisrechnung			Finanzierungsrechnung		
		EH	FH	VCQU	RA 2021	VA 2021	RA - VA	RA 2021	VA 2021	RA - VA
1/852000-680000	Planmäßige Abschreibung	2226			13.184,21	13.200,00	-15,79			
1/852000-720000	Personalvergütung Problemstoffsammlung	2225	3225	24	2.829,43	3.900,00	-1.070,57	2.829,43	3.900,00	-1.070,57
1/852000-723000	Repräsentationsausgaben Aktion Stopp Littering	2225	3225	24	274,42	400,00	-125,58	274,42	400,00	-125,58
<b>SU 22 / 32</b>	<b>Summe Aufwendungen / Auszahlungen operative Gebarung</b>				<b>16.862,82</b>	<b>18.100,00</b>	<b>-1.237,18</b>	<b>3.678,61</b>	<b>4.900,00</b>	<b>-1.221,39</b>
<b>SA 0 / SA 1</b>	<b>(0) Nettoergebnis (21 - 22) / (1) Geldfluss operative Gebarung (31 - 32)</b>				<b>-10.980,49</b>	<b>-14.100,00</b>	<b>3.119,51</b>	<b>2.203,72</b>	<b>-900,00</b>	<b>3.103,72</b>
<b>SU 23</b>	<b>Summe Haushaltsrücklagen</b>				<b>0,00</b>	<b>0,00</b>	<b>0,00</b>	<b>0,00</b>	<b>0,00</b>	<b>0,00</b>
<b>SA00</b>	<b>Nettoergebnis nach Zuw./Entn. Haushaltsrücklagen (Saldo 0 +/- SU23)</b>				<b>-10.980,49</b>	<b>-14.100,00</b>	<b>3.119,51</b>			
<b>Investive Gebarung</b>										
<b>SU 33</b>	<b>Summe Einzahlungen investive Gebarung</b>							<b>0,00</b>	<b>0,00</b>	<b>0,00</b>
<b>SU 34</b>	<b>Summe Auszahlungen investive Gebarung</b>							<b>0,00</b>	<b>0,00</b>	<b>0,00</b>
<b>SA2</b>	<b>Saldo (2) Geldfluss aus der Investiven Gebarung (33 - 34)</b>							<b>0,00</b>	<b>0,00</b>	<b>0,00</b>
<b>SA3</b>	<b>Saldo (3) Nettofinanzierungssaldo (Saldo 1 + Saldo 2)</b>							<b>2.203,72</b>	<b>-900,00</b>	<b>3.103,72</b>
<b>Finanzierungstätigkeit</b>										
<b>SU 35</b>	<b>Summe Einzahlungen aus der Finanzierungstätigkeit</b>							<b>0,00</b>	<b>0,00</b>	<b>0,00</b>
<b>SU 36</b>	<b>Summe Auszahlungen aus der Finanzierungstätigkeit</b>							<b>0,00</b>	<b>0,00</b>	<b>0,00</b>
<b>SA4</b>	<b>Saldo (4) Geldfluss aus der Finanzierungstätigkeit (35 - 36)</b>							<b>0,00</b>	<b>0,00</b>	<b>0,00</b>
<b>SA5</b>	<b>Saldo (5) Geldfluss aus der voranschlagswirksamen Gebarung (Saldo 3 + Saldo 4)</b>							<b>2.203,72</b>	<b>-900,00</b>	<b>3.103,72</b>
<b>853</b>	<b>Betriebe für die Errichtung und Verwaltung von Wohn- und Geschäftsgebäuden</b>									
<b>853000</b>	<b>Betriebe für die Errichtung und Verw. von Wohn- u. Geschäftsgeb.</b>									
<b>Operative Gebarung</b>										
2/853000+811000	Einnahmen aus der Vermietung Feuerwehrhaus Leopoldsdorf	2115	3115	14	9.395,72	9.500,00	-104,28	9.836,81	9.500,00	336,81
2/853000+811100	Einnahmen aus der Vermietung Wohnungen Volksschule R43	2115	3115	14	6.744,75	6.100,00	644,75	6.744,75	6.100,00	644,75
2/853000+811200	Einnahmen aus der Vermietung Reingers Nr. 2	2115	3115	14	7.215,24	7.100,00	115,24	7.215,24	7.100,00	115,24
2/853000+811300	Betriebskostensätze Reingers 2	2115	3115	14	6.298,96	4.900,00	1.398,96	5.435,54	4.900,00	535,54
2/853000+811400	Mieten Reingers 2 20%	2115	3115	14	10.517,36	8.700,00	1.817,36	10.517,36	8.700,00	1.817,36
2/853000+811500	Mieten Reingers 81	2115	3115	14	4.050,00	4.000,00	50,00	4.050,00	4.000,00	50,00
2/853000+811600	Betriebskostensätze Reingers 81	2115	3115	14	1.467,26	800,00	667,26	1.467,26	800,00	667,26
2/853000+811700	Mieten 20 % Reingers 81	2115	3115	14	552,35	500,00	52,35	552,35	500,00	52,35
2/853000+811800	Betriebskostensätze Reingers 2 20%	2115	3115	14	3.533,21	2.200,00	1.333,21	3.533,21	2.200,00	1.333,21
2/853000+811900	Betriebskostensätze TBE R81	2115	3115	14	577,22	600,00	-22,78	577,22	600,00	-22,78
2/853000+813000	Erträge aus der Auflösung von Investitionszuschüssen (Kapitaltransfers)			2127	1.212,87		1.212,87			
<b>SU 21 / 31</b>	<b>Summe Erträge / Einzahlungen operative Gebarung</b>				<b>51.564,94</b>	<b>44.400,00</b>	<b>7.164,94</b>	<b>49.929,74</b>	<b>44.400,00</b>	<b>5.529,74</b>
1/853000-400000	Geringwertige Wirtschaftsgüter (GWG)	2221	3221	23	220,59	100,00	120,59	304,02	100,00	204,02

		MVAG			Ergebnisrechnung			Finanzierungsrechnung		
		EH	FH	VCQU	RA 2021	VA 2021	RA - VA	RA 2021	VA 2021	RA - VA
1/853000-459000	Streumittel	2221	3221	23	97,80	100,00	-2,20	97,80	100,00	-2,20
1/853000-600000	Strom	2222	3222	24	382,84	300,00	82,84	382,84	300,00	82,84
1/853000-600200	Trinkwasser Wohn. L83/2	2222	3222	24	13,12		13,12	13,12		13,12
1/853000-600300	Wärme Reingers 2	2222	3222	24	3.924,91	4.100,00	-175,09	3.924,91	4.100,00	-175,09
1/853000-600310	Wärme Reingers 81	2222	3222	24	1.020,06	1.600,00	-579,94	1.020,06	1.600,00	-579,94
1/853000-614000	Instandhaltung von Gebäuden	2224	3224	24	12.912,60	1.800,00	11.112,60	13.158,83	1.800,00	11.358,83
1/853000-650000	Zinsen für Finanzschulden - Inland Darlehen Nr. 9	2241	3241	25	208,23	200,00	8,23	208,23	200,00	8,23
1/853000-650300	Zinsen Darlehen Nr. 8	2241	3241	25	70,63	100,00	-29,37	70,63	100,00	-29,37
1/853000-650500	Zinsen Darlehen Nr. 3	2241	3241	25	44,90	100,00	-55,10	44,90	100,00	-55,10
1/853000-650600	Darlehenszinsen Nr. 6/16	2241	3241	25	54,09	100,00	-45,91	54,09	100,00	-45,91
1/853000-650700	Zinsen für Finanzschulden in Euro	2241	3241	25		500,00	-500,00		500,00	-500,00
1/853000-670000	Versicherungen	2222	3222	24	2.545,90	2.600,00	-54,10	2.545,90	2.600,00	-54,10
1/853000-680000	Planmäßige Abschreibung	2226			54.915,79	44.800,00	10.115,79			
1/853000-710000	Öffentliche Abgaben, ohne Gebühren gemäß FAG	2225	3225	24	1.126,55	1.200,00	-73,45	1.126,55	1.200,00	-73,45
1/853000-710100	Müllbes.geb.an GUV	2225	3225	24	1.804,22	1.900,00	-95,78	1.804,22	1.900,00	-95,78
1/853000-711000	Benützungsgebühren Abwasser- und Wassergen. R und L	2225	3225	24	2.227,60	2.400,00	-172,40	2.227,60	2.400,00	-172,40
1/853000-720000	Kostenbeiträge (Kostenersätze) für Leistungen	2225	3225	24	10.987,27	1.000,00	9.987,27	10.987,27	1.000,00	9.987,27
1/853000-728000	Entgelte für sonstige Leistungen	2225	3225	24	1.726,54	1.800,00	-73,46	1.726,54	1.800,00	-73,46
<b>SU 22 / 32</b>	<b>Summe Aufwendungen / Auszahlungen operative Gebarung</b>				<b>94.283,64</b>	<b>64.700,00</b>	<b>29.583,64</b>	<b>39.697,51</b>	<b>19.900,00</b>	<b>19.797,51</b>
<b>SA 0 / SA 1</b>	<b>(0) Nettoergebnis (21 - 22) / (1) Geldfluss operative Gebarung (31 - 32)</b>				<b>-42.718,70</b>	<b>-20.300,00</b>	<b>-22.418,70</b>	<b>10.232,23</b>	<b>24.500,00</b>	<b>-14.267,77</b>
<b>SU 23</b>	<b>Summe Haushaltsrücklagen</b>				<b>0,00</b>	<b>0,00</b>	<b>0,00</b>	<b>0,00</b>	<b>0,00</b>	<b>0,00</b>
<b>SA00</b>	<b>Nettoergebnis nach Zuw./Entn. Haushaltsrücklagen (Saldo 0 +/- SU23)</b>				<b>-42.718,70</b>	<b>-20.300,00</b>	<b>-22.418,70</b>			
<b>Investive Gebarung</b>										
6/853000+301000	Kapitaltransfers von Ländern, Landesfonds und Landeskammern		3331	1 33				81.262,20	45.000,00	36.262,20
<b>SU 33</b>	<b>Summe Einzahlungen investive Gebarung</b>							<b>81.262,20</b>	<b>45.000,00</b>	<b>36.262,20</b>
5/853000-010000	Gebäude und Bauten		3413	1 40				203.068,03	150.000,00	53.068,03
<b>SU 34</b>	<b>Summe Auszahlungen investive Gebarung</b>							<b>203.068,03</b>	<b>150.000,00</b>	<b>53.068,03</b>
<b>SA2</b>	<b>Saldo (2) Geldfluss aus der Investiven Gebarung (33 - 34)</b>							<b>-121.805,83</b>	<b>-105.000,00</b>	<b>-16.805,83</b>
<b>SA3</b>	<b>Saldo (3) Nettofinanzierungssaldo (Saldo 1 + Saldo 2)</b>							<b>-111.573,60</b>	<b>-80.500,00</b>	<b>-31.073,60</b>
<b>Finanzierungstätigkeit</b>										
6/853000+346000	Investitionsdarlehen von Finanzunternehmen		3514	1 55				50.000,00	150.000,00	-100.000,00
<b>SU 35</b>	<b>Summe Einzahlungen aus der Finanzierungstätigkeit</b>							<b>50.000,00</b>	<b>150.000,00</b>	<b>-100.000,00</b>
1/853000-341000	Investitionsdarlehen von Ländern und Landesfonds Darlehen 9		3611	64				2.973,83	3.000,00	-26,17

		MVAG			Ergebnisrechnung			Finanzierungsrechnung		
		EH	FH	VCQU	RA 2021	VA 2021	RA - VA	RA 2021	VA 2021	RA - VA
1/853000-341100	Tilgung Darl. 1008		3611	64				1.305,51	1.300,00	5,51
1/853000-341200	Tilgung Darlehen Nr. 15		3611	64				15.884,82	15.900,00	-15,18
1/853000-341600	Darlehensstilgung Darl. Nr. 3		3611	64				1.168,44	1.200,00	-31,56
1/853000-341700	Darlehensstilgung Nr. 6/16		3611	64				254,31	300,00	-45,69
1/853000-346000	Investitionsdarlehen von Finanzunternehmen		3614	65				2.250,00	44.500,00	-42.250,00
<b>SU 36</b>	<b>Summe Auszahlungen aus der Finanzierungstätigkeit</b>							<b>23.836,91</b>	<b>66.200,00</b>	<b>-42.363,09</b>
<b>SA4</b>	<b>Saldo (4) Geldfluss aus der Finanzierungstätigkeit (35 – 36)</b>							<b>26.163,09</b>	<b>83.800,00</b>	<b>-57.636,91</b>
<b>SA5</b>	<b>Saldo (5) Geldfluss aus der voranschlagswirksamen Gebarung (Saldo 3 + Saldo 4)</b>							<b>-85.410,51</b>	<b>3.300,00</b>	<b>-88.710,51</b>
<b>859</b>	<b>Sonstige Betriebe mit marktbestimmter Tätigkeit</b>									
<b>859100</b>	<b>Breitband BgA</b>									
<b>Operative Gebarung</b>										
6/859100+860000	Transfers von Bund, Bundesfonds und Bundeskammern	2121	3121	15		66.100,00	-66.100,00		66.100,00	-66.100,00
2/859100+861000	Transfers von Ländern, Landesfonds und Landeskammern	2121	3121	15		500,00	-500,00		500,00	-500,00
<b>SU 21 / 31</b>	<b>Summe Erträge / Einzahlungen operative Gebarung</b>				<b>0,00</b>	<b>66.600,00</b>	<b>-66.600,00</b>	<b>0,00</b>	<b>66.600,00</b>	<b>-66.600,00</b>
1/859100-600000	Strom	2222	3222	24	268,91	300,00	-31,09	213,91	300,00	-86,09
1/859100-631000	Telekommunikationsdienste	2222	3222	24	2.364,92		2.364,92	2.364,92		2.364,92
1/859100-650000	Zinsen für Finanzschulden in Euro	2241	3241	25		500,00	-500,00		500,00	-500,00
1/859100-680000	Planmäßige Abschreibung	2226			9.201,21		9.201,21			
1/859100-710000	Öffentliche Abgaben, ohne Gebühren gemäß FAG	2225	3225	24	150,00	200,00	-50,00	150,00	200,00	-50,00
<b>SU 22 / 32</b>	<b>Summe Aufwendungen / Auszahlungen operative Gebarung</b>				<b>11.985,04</b>	<b>1.000,00</b>	<b>10.985,04</b>	<b>2.728,83</b>	<b>1.000,00</b>	<b>1.728,83</b>
<b>SA 0 / SA 1</b>	<b>(0) Nettoergebnis (21 - 22) / (1) Geldfluss operative Gebarung (31 – 32)</b>				<b>-11.985,04</b>	<b>65.600,00</b>	<b>-77.585,04</b>	<b>-2.728,83</b>	<b>65.600,00</b>	<b>-68.328,83</b>
<b>SU 23</b>	<b>Summe Haushaltsrücklagen</b>				<b>0,00</b>	<b>0,00</b>	<b>0,00</b>	<b>0,00</b>	<b>0,00</b>	<b>0,00</b>
<b>SA00</b>	<b>Nettoergebnis nach Zuw./Entn. Haushaltsrücklagen (Saldo 0 +/- SU23)</b>				<b>-11.985,04</b>	<b>65.600,00</b>	<b>-77.585,04</b>			
<b>Investive Gebarung</b>										
6/859100+300000	Kapitaltransfers von Bund, Bundesfonds und Bundeskammern		3331	1 33				66.150,52		66.150,52
<b>SU 33</b>	<b>Summe Einzahlungen investive Gebarung</b>							<b>66.150,52</b>	<b>0,00</b>	<b>66.150,52</b>
5/859100-060000	Im Bau befindliche Grundstückseinrichtungen		3412	1 40				264.786,55	482.000,00	-217.213,45
<b>SU 34</b>	<b>Summe Auszahlungen investive Gebarung</b>							<b>264.786,55</b>	<b>482.000,00</b>	<b>-217.213,45</b>
<b>SA2</b>	<b>Saldo (2) Geldfluss aus der Investiven Gebarung (33 – 34)</b>							<b>-198.636,03</b>	<b>-482.000,00</b>	<b>283.363,97</b>
<b>SA3</b>	<b>Saldo (3) Nettofinanzierungssaldo (Saldo 1 + Saldo 2)</b>							<b>-201.364,86</b>	<b>-416.400,00</b>	<b>215.035,14</b>

		MVAG	MVAG	VCQU	Ergebnisrechnung			Finanzierungsrechnung		
		EH	FH		RA 2021	VA 2021	RA - VA	RA 2021	VA 2021	RA - VA
<b>Finanzierungstätigkeit</b>										
6/859100+347100	Investitionsdarlehen von Unternehmen (ohne Finanzunternehmen) und anderen		3513	1 55				253.710,68	415.900,00	-162.189,32
<b>SU 35</b>	<b>Summe Einzahlungen aus der Finanzierungstätigkeit</b>							<b>253.710,68</b>	<b>415.900,00</b>	<b>-162.189,32</b>
<b>SU 36</b>	<b>Summe Auszahlungen aus der Finanzierungstätigkeit</b>							<b>0,00</b>	<b>0,00</b>	<b>0,00</b>
<b>SA4</b>	<b>Saldo (4) Geldfluss aus der Finanzierungstätigkeit (35 – 36)</b>							<b>253.710,68</b>	<b>415.900,00</b>	<b>-162.189,32</b>
<b>SA5</b>	<b>Saldo (5) Geldfluss aus der voranschlagswirksamen Gebarung (Saldo 3 + Saldo 4)</b>							<b>52.345,82</b>	<b>-500,00</b>	<b>52.845,82</b>
<b>89</b>	<b>Wirtschaftliche Unternehmungen (Fortsetzung)</b>									
<b>899</b>	<b>Sonstige wirtschaftliche Unternehmungen</b>									
<b>899000</b>	<b>Campingplatz, Hanfdorf</b>									
<b>Operative Gebarung</b>										
2/899000+808000	Veräußerung von Handelswaren	2116	3116	16	24.048,08	20.500,00	3.548,08	23.799,01	20.500,00	3.299,01
2/899000+810000	Stellplatzgebühr	2114	3114	13	14.254,69	7.500,00	6.754,69	14.254,69	7.500,00	6.754,69
2/899000+810010	Erträge aus Leistungen	2114	3114	13	2.000,00	2.000,00		2.000,00	2.000,00	
2/899000+810100	Infrastrukturpauschale	2114	3114	13	5.839,89	3.500,00	2.339,89	5.839,89	3.500,00	2.339,89
2/899000+810200	Personenbezogene Gebühr	2114	3114	13	16.689,21	11.000,00	5.689,21	16.689,21	11.000,00	5.689,21
2/899000+810300	Gebühren für Haustiere	2114	3114	13	13,00	100,00	-87,00	13,00	100,00	-87,00
2/899000+810700	Einnahmen aus Eintrittsgeldern	2114	3114	13	1.694,28	1.000,00	694,28	1.694,28	1.000,00	694,28
2/899000+810800	Umsatz Gastronomie Speisen	2114	3114	13	27.322,45	10.500,00	16.822,45	27.322,45	10.500,00	16.822,45
2/899000+810900	Umsatz Gastronomie Getränke	2114	3114	13	21.518,92	8.500,00	13.018,92	21.518,92	8.500,00	13.018,92
2/899000+811000	Einnahmen aus der Vermietung Hanfhalle	2115	3115	14	391,81	300,00	91,81	521,81	300,00	221,81
2/899000+813000	Erträge aus der Auflösung von Investitionszuschüssen (Kapitaltransfers)		2127		540,93	300,00	240,93			
2/899000+816100	Kostenbeiträge (Kostensätze) für sonstige Leistungen	2114	3114	13	720,00		720,00	720,00		720,00
2/899000+863000	Transfers von sonstigen Trägern öffentlichen Rechts und Sozialversicherungsträgern (AMS)	2121	3121	15	8.718,97		8.718,97	8.718,97		8.718,97
<b>SU 21 / 31</b>	<b>Summe Erträge / Einzahlungen operative Gebarung</b>				<b>123.752,23</b>	<b>65.200,00</b>	<b>58.552,23</b>	<b>123.092,23</b>	<b>64.900,00</b>	<b>58.192,23</b>
1/899000-400000	Geringwertige Wirtschaftsgüter des Anlagevermögens	2221	3221	23	2.799,05	500,00	2.299,05	2.799,05	500,00	2.299,05
1/899000-413000	Handelswaren	2221	3221	23	14.325,45	15.500,00	-1.174,55	13.455,65	15.500,00	-2.044,35
1/899000-413100	Handelswaren Hanf - Cafe	2221	3221	23	22.967,65	13.500,00	9.467,65	21.329,50	13.500,00	7.829,50
1/899000-420000	Pflanzliche Rohstoffe	2221	3221	23	24,67		24,67	24,67		24,67
1/899000-454000	Reinigungsmittel	2221	3221	23	2.012,86	1.000,00	1.012,86	2.012,86	1.000,00	1.012,86
1/899000-455000	Düngemittel	2221	3221	23	92,10	100,00	-7,90	92,10	100,00	-7,90
1/899000-456000	Büromaterial	2221	3221	23	59,16	100,00	-40,84	59,16	100,00	-40,84

		MVAG			Ergebnisrechnung			Finanzierungsrechnung		
		EH	FH	VCQU	RA 2021	VA 2021	RA - VA	RA 2021	VA 2021	RA - VA
1/899000-457000	Druckwerke	2221	3221	23	759,13	800,00	-40,87	759,13	800,00	-40,87
1/899000-458000	Mittel zur ärztlichen Betreuung und Gesundheitsvorsorge	2221	3221	23	136,54	500,00	-363,46	336,54	500,00	-163,46
1/899000-459000	Sonstige Verbrauchsgüter	2221	3221	23	396,85	200,00	196,85	238,50	200,00	38,50
1/899000-523000	Geldbezüge der nicht ganzjährig beschäftigten Arbeiter	2211	3211	20	32.946,18	16.000,00	16.946,18	32.946,18	16.000,00	16.946,18
1/899000-565000	Mehrleistungsvergütungen	2211	3211	20	77,02		77,02	77,02		77,02
1/899000-569000	Sonstige Nebengebühren	2211	3211	20	81,88		81,88	81,88		81,88
1/899000-580000	Dienstgeberbeiträge zum Ausgleichsfonds für Familienbeihilfen	2212	3212	20	1.291,06	700,00	591,06	1.291,06	700,00	591,06
1/899000-582000	Sonstige Dienstgeberbeiträge zur sozialen Sicherheit	2212	3212	20	6.180,03	3.400,00	2.780,03	6.180,03	3.400,00	2.780,03
1/899000-582100	Mitarbeitervorsorge	2212	3212	20	433,16	300,00	133,16	433,16	300,00	133,16
1/899000-590000	Freiwillige Sozialleistungen	2212	3212	20	300,00	400,00	-100,00	300,00	400,00	-100,00
1/899000-600000	Strom	2222	3222	24	4.118,44	3.500,00	618,44	4.118,44	3.500,00	618,44
1/899000-614000	Instandhaltung FZ	2224	3224	24	868,12	500,00	368,12	972,70	500,00	472,70
1/899000-618000	Instandhaltung von sonstigen Anlage FZ	2224	3224	24	3.114,53	500,00	2.614,53	2.999,53	500,00	2.499,53
1/899000-618100	Instandhaltung von sonstigen Anlagen Camping	2224	3224	24	373,39	300,00	73,39	373,39	300,00	73,39
1/899000-631000	Gebühren Internet	2222	3222	24	271,60	400,00	-128,40	271,60	400,00	-128,40
1/899000-670000	Versicherungen	2222	3222	24	1.572,01	1.600,00	-27,99	1.572,01	1.600,00	-27,99
1/899000-680000	Planmäßige Abschreibung	2226			27.037,26	26.000,00	1.037,26			
1/899000-710000	Öffentliche Abgaben	2225	3225	24	1.052,91	1.000,00	52,91	1.052,91	1.000,00	52,91
1/899000-711000	Müll- und Kanalgebühren	2225	3225	24	2.339,66	3.000,00	-660,34	2.339,66	3.000,00	-660,34
1/899000-720000	Kostenbeiträge (Kostensätze) für Leistungen	2225	3225	24	7.017,36	3.500,00	3.517,36	7.017,36	3.500,00	3.517,36
1/899000-723000	Repräsentationsaufwendungen	2225	3225	24		200,00	-200,00		200,00	-200,00
1/899000-724000	Reisegebühren	2225	3225	24		100,00	-100,00		100,00	-100,00
1/899000-726000	Mitgliedsbeiträge an Institutionen	2225	3225	24	560,60	600,00	-39,40	560,60	600,00	-39,40
1/899000-728000	Entgelte für sonstige Leistungen	2225	3225	24	4.436,15	2.500,00	1.936,15	4.294,15	2.500,00	1.794,15
1/899000-728100	Entgelte für sonstige Leistungen Leiharbeitskräfte	2225	3225	24	5.763,34	5.500,00	263,34	5.763,34	5.500,00	263,34
1/899000-728200	Grafische Gestaltungen	2225	3225	24	185,00	500,00	-315,00	185,00	500,00	-315,00
5/899000-729660	Sonstige Aufwendungen	2225	3225	1 24		3.900,00	-3.900,00		3.900,00	-3.900,00
<b>SU 22 / 32</b>	<b>Summe Aufwendungen / Auszahlungen operative Gebarung</b>				<b>143.593,16</b>	<b>106.600,00</b>	<b>36.993,16</b>	<b>113.937,18</b>	<b>80.600,00</b>	<b>33.337,18</b>
<b>SA 0 / SA 1</b>	<b>(0) Nettoergebnis (21 - 22) / (1) Geldfluss operative Gebarung (31 - 32)</b>				<b>-19.840,93</b>	<b>-41.400,00</b>	<b>21.559,07</b>	<b>9.155,05</b>	<b>-15.700,00</b>	<b>24.855,05</b>
<b>SU 23</b>	<b>Summe Haushaltsrücklagen</b>				<b>0,00</b>	<b>0,00</b>	<b>0,00</b>	<b>0,00</b>	<b>0,00</b>	<b>0,00</b>
<b>SA00</b>	<b>Nettoergebnis nach Zuw./Entn. Haushaltsrücklagen (Saldo 0 +/- SU23)</b>				<b>-19.840,93</b>	<b>-41.400,00</b>	<b>21.559,07</b>			

	MVAG	MVAG	VCQU	Ergebnisrechnung			Finanzierungsrechnung		
				EH	FH		RA 2021	VA 2021	RA - VA
<b>Investive Gebarung</b>									
6/899000+301000	Kapitaltransfers von Ländern, Landesfonds und Landeskammern		3331 1 33				28.900,00		-28.900,00
<b>SU 33</b>	<b>Summe Einzahlungen investive Gebarung</b>						<b>0,00</b>	<b>28.900,00</b>	<b>-28.900,00</b>
5/899000-010000	Gebäude		3413 1 40				14.764,93	25.000,00	-10.235,07
<b>SU 34</b>	<b>Summe Auszahlungen investive Gebarung</b>						<b>14.764,93</b>	<b>25.000,00</b>	<b>-10.235,07</b>
<b>SA2</b>	<b>Saldo (2) Geldfluss aus der Investiven Gebarung (33 – 34)</b>						<b>-14.764,93</b>	<b>3.900,00</b>	<b>-18.664,93</b>
<b>SA3</b>	<b>Saldo (3) Nettofinanzierungssaldo (Saldo 1 + Saldo 2)</b>						<b>-5.609,88</b>	<b>-11.800,00</b>	<b>6.190,12</b>
<b>Finanzierungstätigkeit</b>									
<b>SU 35</b>	<b>Summe Einzahlungen aus der Finanzierungstätigkeit</b>						<b>0,00</b>	<b>0,00</b>	<b>0,00</b>
<b>SU 36</b>	<b>Summe Auszahlungen aus der Finanzierungstätigkeit</b>						<b>0,00</b>	<b>0,00</b>	<b>0,00</b>
<b>SA4</b>	<b>Saldo (4) Geldfluss aus der Finanzierungstätigkeit (35 – 36)</b>						<b>0,00</b>	<b>0,00</b>	<b>0,00</b>
<b>SA5</b>	<b>Saldo (5) Geldfluss aus der voranschlagswirksamen Gebarung (Saldo 3 + Saldo 4)</b>						<b>-5.609,88</b>	<b>-11.800,00</b>	<b>6.190,12</b>

		MVAG	MVAG	VCQU	Ergebnisrechnung			Finanzierungsrechnung		
		EH	FH		RA 2021	VA 2021	RA - VA	RA 2021	VA 2021	RA - VA
<b>9 Finanzwirtschaft</b>										
<b>90</b>	<b>Gesonderte Verwaltung</b>									
<b>900</b>	<b>Gesonderte Verwaltung</b>									
<b>900000</b>	<b>Gesonderte Verwaltung</b>									
<b>Operative Gebarung</b>										
2/900000+810000	Gde.anteil Jagdpacht bzw. Sammlungsanteile	2114	3114	13	901,70	900,00	1,70	901,70	900,00	1,70
2/900000+828000	Ust - Steuerguthaben	2116	3116	18	3.308,09	2.200,00	1.108,09	3.308,09	2.200,00	1.108,09
2/900000+829000	Sonstige Einnahmen	2116	3116	18	0,03		0,03	0,03		0,03
<b>SU 21 / 31</b>	<b>Summe Erträge / Einzahlungen operative Gebarung</b>				<b>4.209,82</b>	<b>3.100,00</b>	<b>1.109,82</b>	<b>4.209,82</b>	<b>3.100,00</b>	<b>1.109,82</b>
1/900000-640000	Beratungskosten	2222	3222	24	1.648,80	1.700,00	-51,20	1.648,80	1.700,00	-51,20
1/900000-729000	Sonstige Ausgaben	2225	3225	24	232,71	100,00	132,71	232,71	100,00	132,71
<b>SU 22 / 32</b>	<b>Summe Aufwendungen / Auszahlungen operative Gebarung</b>				<b>1.881,51</b>	<b>1.800,00</b>	<b>81,51</b>	<b>1.881,51</b>	<b>1.800,00</b>	<b>81,51</b>
<b>SA 0 / SA 1</b>	<b>(0) Nettoergebnis (21 - 22) / (1) Geldfluss operative Gebarung (31 - 32)</b>				<b>2.328,31</b>	<b>1.300,00</b>	<b>1.028,31</b>	<b>2.328,31</b>	<b>1.300,00</b>	<b>1.028,31</b>
<b>SU 23</b>	<b>Summe Haushaltsrücklagen</b>				<b>0,00</b>	<b>0,00</b>	<b>0,00</b>	<b>0,00</b>	<b>0,00</b>	<b>0,00</b>
<b>SA00</b>	<b>Nettoergebnis nach Zuw./Entn. Haushaltsrücklagen (Saldo 0 +/- SU23)</b>				<b>2.328,31</b>	<b>1.300,00</b>	<b>1.028,31</b>			
<b>Investive Gebarung</b>										
<b>SU 33</b>	<b>Summe Einzahlungen investive Gebarung</b>							<b>0,00</b>	<b>0,00</b>	<b>0,00</b>
<b>SU 34</b>	<b>Summe Auszahlungen investive Gebarung</b>							<b>0,00</b>	<b>0,00</b>	<b>0,00</b>
<b>SA2</b>	<b>Saldo (2) Geldfluss aus der Investiven Gebarung (33 - 34)</b>							<b>0,00</b>	<b>0,00</b>	<b>0,00</b>
<b>SA3</b>	<b>Saldo (3) Nettofinanzierungssaldo (Saldo 1 + Saldo 2)</b>							<b>2.328,31</b>	<b>1.300,00</b>	<b>1.028,31</b>
<b>Finanzierungstätigkeit</b>										
<b>SU 35</b>	<b>Summe Einzahlungen aus der Finanzierungstätigkeit</b>							<b>0,00</b>	<b>0,00</b>	<b>0,00</b>
<b>SU 36</b>	<b>Summe Auszahlungen aus der Finanzierungstätigkeit</b>							<b>0,00</b>	<b>0,00</b>	<b>0,00</b>
<b>SA4</b>	<b>Saldo (4) Geldfluss aus der Finanzierungstätigkeit (35 - 36)</b>							<b>0,00</b>	<b>0,00</b>	<b>0,00</b>
<b>SA5</b>	<b>Saldo (5) Geldfluss aus der voranschlagswirksamen Gebarung (Saldo 3 + Saldo 4)</b>							<b>2.328,31</b>	<b>1.300,00</b>	<b>1.028,31</b>
<b>91</b>	<b>Kapitalvermögen und Stiftungen ohne eigene Rechtspersönlichkeit</b>									
<b>910</b>	<b>Geldverkehr</b>									
<b>910000</b>	<b>Geldverkehr</b>									
<b>Operative Gebarung</b>										
2/910000+823000	Zinsen der Giro- u. Spargirokonten	2131	3131	14	33,91		33,91	33,91		33,91
<b>SU 21 / 31</b>	<b>Summe Erträge / Einzahlungen operative Gebarung</b>				<b>33,91</b>	<b>0,00</b>	<b>33,91</b>	<b>33,91</b>	<b>0,00</b>	<b>33,91</b>
1/910000-659000	Buchungs- und Bankspesen	2244	3244	24	875,13	700,00	175,13	875,13	700,00	175,13

		MVAG MVAG VCQU			Ergebnisrechnung			Finanzierungsrechnung		
		EH	FH		RA 2021	VA 2021	RA - VA	RA 2021	VA 2021	RA - VA
1/910000-710300	Kapitalertragssteuer Girokonten/SPG/Rückl.	2225	3225	24	6,16		6,16	6,16		6,16
<b>SU 22 / 32</b>	<b>Summe Aufwendungen / Auszahlungen operative Gebarung</b>				<b>881,29</b>	<b>700,00</b>	<b>181,29</b>	<b>881,29</b>	<b>700,00</b>	<b>181,29</b>
<b>SA 0 / SA 1</b>	<b>(0) Nettoergebnis (21 - 22) / (1) Geldfluss operative Gebarung (31 - 32)</b>				<b>-847,38</b>	<b>-700,00</b>	<b>-147,38</b>	<b>-847,38</b>	<b>-700,00</b>	<b>-147,38</b>
<b>SU 23</b>	<b>Summe Haushaltsrücklagen</b>				<b>0,00</b>	<b>0,00</b>	<b>0,00</b>	<b>0,00</b>	<b>0,00</b>	<b>0,00</b>
<b>SA00</b>	<b>Nettoergebnis nach Zuw./Entn. Haushaltsrücklagen (Saldo 0 +/- SU23)</b>				<b>-847,38</b>	<b>-700,00</b>	<b>-147,38</b>			
<b>Investive Gebarung</b>										
<b>SU 33</b>	<b>Summe Einzahlungen investive Gebarung</b>							<b>0,00</b>	<b>0,00</b>	<b>0,00</b>
<b>SU 34</b>	<b>Summe Auszahlungen investive Gebarung</b>							<b>0,00</b>	<b>0,00</b>	<b>0,00</b>
<b>SA2</b>	<b>Saldo (2) Geldfluss aus der Investiven Gebarung (33 - 34)</b>							<b>0,00</b>	<b>0,00</b>	<b>0,00</b>
<b>SA3</b>	<b>Saldo (3) Nettofinanzierungssaldo (Saldo 1 + Saldo 2)</b>							<b>-847,38</b>	<b>-700,00</b>	<b>-147,38</b>
<b>Finanzierungstätigkeit</b>										
<b>SU 35</b>	<b>Summe Einzahlungen aus der Finanzierungstätigkeit</b>							<b>0,00</b>	<b>0,00</b>	<b>0,00</b>
<b>SU 36</b>	<b>Summe Auszahlungen aus der Finanzierungstätigkeit</b>							<b>0,00</b>	<b>0,00</b>	<b>0,00</b>
<b>SA4</b>	<b>Saldo (4) Geldfluss aus der Finanzierungstätigkeit (35 - 36)</b>							<b>0,00</b>	<b>0,00</b>	<b>0,00</b>
<b>SA5</b>	<b>Saldo (5) Geldfluss aus der voranschlagswirksamen Gebarung (Saldo 3 + Saldo 4)</b>							<b>-847,38</b>	<b>-700,00</b>	<b>-147,38</b>
<b>912</b>	<b>Rücklagen (soweit nicht aufteilbar)</b>									
<b>912000</b>	<b>Rücklagen</b>									
<b>Operative Gebarung</b>										
<b>SU 21 / 31</b>	<b>Summe Erträge / Einzahlungen operative Gebarung</b>				<b>0,00</b>	<b>0,00</b>	<b>0,00</b>	<b>0,00</b>	<b>0,00</b>	<b>0,00</b>
<b>SU 22 / 32</b>	<b>Summe Aufwendungen / Auszahlungen operative Gebarung</b>				<b>0,00</b>	<b>0,00</b>	<b>0,00</b>	<b>0,00</b>	<b>0,00</b>	<b>0,00</b>
<b>SA 0 / SA 1</b>	<b>(0) Nettoergebnis (21 - 22) / (1) Geldfluss operative Gebarung (31 - 32)</b>				<b>0,00</b>	<b>0,00</b>	<b>0,00</b>	<b>0,00</b>	<b>0,00</b>	<b>0,00</b>
2/912000+895009	Entnahmen von allgemeinen Haushaltsrücklagen	2301			68.059,83	264.800,00	-196.740,17			
<b>SU 23</b>	<b>Summe Haushaltsrücklagen</b>				<b>68.059,83</b>	<b>264.800,00</b>	<b>-196.740,17</b>	<b>0,00</b>	<b>0,00</b>	<b>0,00</b>
<b>SA00</b>	<b>Nettoergebnis nach Zuw./Entn. Haushaltsrücklagen (Saldo 0 +/- SU23)</b>				<b>68.059,83</b>	<b>264.800,00</b>	<b>-196.740,17</b>			
<b>Investive Gebarung</b>										
<b>SU 33</b>	<b>Summe Einzahlungen investive Gebarung</b>							<b>0,00</b>	<b>0,00</b>	<b>0,00</b>
<b>SU 34</b>	<b>Summe Auszahlungen investive Gebarung</b>							<b>0,00</b>	<b>0,00</b>	<b>0,00</b>
<b>SA2</b>	<b>Saldo (2) Geldfluss aus der Investiven Gebarung (33 - 34)</b>							<b>0,00</b>	<b>0,00</b>	<b>0,00</b>
<b>SA3</b>	<b>Saldo (3) Nettofinanzierungssaldo (Saldo 1 + Saldo 2)</b>							<b>0,00</b>	<b>0,00</b>	<b>0,00</b>
<b>Finanzierungstätigkeit</b>										
<b>SU 35</b>	<b>Summe Einzahlungen aus der Finanzierungstätigkeit</b>							<b>0,00</b>	<b>0,00</b>	<b>0,00</b>
<b>SU 36</b>	<b>Summe Auszahlungen aus der Finanzierungstätigkeit</b>							<b>0,00</b>	<b>0,00</b>	<b>0,00</b>
<b>SA4</b>	<b>Saldo (4) Geldfluss aus der Finanzierungstätigkeit (35 - 36)</b>							<b>0,00</b>	<b>0,00</b>	<b>0,00</b>
<b>SA5</b>	<b>Saldo (5) Geldfluss aus der voranschlagswirksamen Gebarung (Saldo 3 + Saldo 4)</b>							<b>0,00</b>	<b>0,00</b>	<b>0,00</b>

	MVAG	MVAG	VCQU	Ergebnisrechnung			Finanzierungsrechnung				
				EH	FH		RA 2021	VA 2021	RA - VA	RA 2021	VA 2021
<b>92</b>											
<b>920</b>											
<b>920000</b>											
<b>Operative Gebarung</b>											
2/920000+830000	Grundsteuer A	2111	3111	10					-163,80		-163,80
2/920000+830001	Grundsteuer A ab 2019	2111	3111	10	8.446,89	6.500,00	1.946,89	8.268,12	6.500,00	1.768,12	
2/920000+831000	Grundsteuer B	2111	3111	10				541,30	500,00	41,30	
2/920000+831001	Grundsteuer B ab 2019	2111	3111	10	35.042,26	32.100,00	2.942,26	35.807,70	32.100,00	3.707,70	
2/920000+833101	Kommunalsteuer ab 2019	2111	3111	10	40.987,23	40.000,00	987,23	42.229,34	40.000,00	2.229,34	
2/920000+838000	Hundeabgabe	2111	3111	10	2.113,58	1.600,00	513,58	1.839,62	1.600,00	239,62	
2/920000+841000	Gebrauchsabgabe	2111	3111	10	12.761,55	12.000,00	761,55	12.761,55	11.700,00	1.061,55	
2/920000+849000	Säumniszuschlag	2111	3111	10	254,03		254,03	254,03		254,03	
2/920000+849200	Mahngebühren	2111	3111	10	63,51		63,51	83,25		83,25	
2/920000+850000	Aufschließungsabgabe	2111	3111	10	43.013,78	44.000,00	-986,22	83.818,87	44.000,00	39.818,87	
2/920000+856000	Verwaltungsabgaben	2111	3111	10	6.652,19	3.000,00	3.652,19	6.652,19	3.000,00	3.652,19	
2/920000+857000	Kommissionsgebühr	2111	3111	10	124,20	200,00	-75,80	124,20	200,00	-75,80	
<b>SU 21 / 31</b>	<b>Summe Erträge / Einzahlungen operative Gebarung</b>				<b>149.459,22</b>	<b>139.400,00</b>	<b>10.059,22</b>	<b>192.216,37</b>	<b>139.600,00</b>	<b>52.616,37</b>	
1/920000-720100	Kostenbeiträge (Kostenersätze) für Leistungen	2225	3225	24	2.518,21	2.800,00	-281,79	2.589,13	2.800,00	-210,87	
<b>SU 22 / 32</b>	<b>Summe Aufwendungen / Auszahlungen operative Gebarung</b>				<b>2.518,21</b>	<b>2.800,00</b>	<b>-281,79</b>	<b>2.589,13</b>	<b>2.800,00</b>	<b>-210,87</b>	
<b>SA 0 / SA 1</b>	<b>(0) Nettoergebnis (21 - 22) / (1) Geldfluss operative Gebarung (31 - 32)</b>				<b>146.941,01</b>	<b>136.600,00</b>	<b>10.341,01</b>	<b>189.627,24</b>	<b>136.800,00</b>	<b>52.827,24</b>	
<b>SU 23</b>	<b>Summe Haushaltsrücklagen</b>				<b>0,00</b>	<b>0,00</b>	<b>0,00</b>	<b>0,00</b>	<b>0,00</b>	<b>0,00</b>	
<b>SA00</b>	<b>Nettoergebnis nach Zuw./Entn. Haushaltsrücklagen (Saldo 0 +/- SU23)</b>				<b>146.941,01</b>	<b>136.600,00</b>	<b>10.341,01</b>				
<b>Investive Gebarung</b>											
<b>SU 33</b>	<b>Summe Einzahlungen investive Gebarung</b>							<b>0,00</b>	<b>0,00</b>	<b>0,00</b>	
<b>SU 34</b>	<b>Summe Auszahlungen investive Gebarung</b>							<b>0,00</b>	<b>0,00</b>	<b>0,00</b>	
<b>SA2</b>	<b>Saldo (2) Geldfluss aus der Investiven Gebarung (33 - 34)</b>							<b>0,00</b>	<b>0,00</b>	<b>0,00</b>	
<b>SA3</b>	<b>Saldo (3) Nettofinanzierungssaldo (Saldo 1 + Saldo 2)</b>							<b>189.627,24</b>	<b>136.800,00</b>	<b>52.827,24</b>	
<b>Finanzierungstätigkeit</b>											
<b>SU 35</b>	<b>Summe Einzahlungen aus der Finanzierungstätigkeit</b>							<b>0,00</b>	<b>0,00</b>	<b>0,00</b>	
<b>SU 36</b>	<b>Summe Auszahlungen aus der Finanzierungstätigkeit</b>							<b>0,00</b>	<b>0,00</b>	<b>0,00</b>	
<b>SA4</b>	<b>Saldo (4) Geldfluss aus der Finanzierungstätigkeit (35 - 36)</b>							<b>0,00</b>	<b>0,00</b>	<b>0,00</b>	
<b>SA5</b>	<b>Saldo (5) Geldfluss aus der voranschlagswirksamen Gebarung (Saldo 3 + Saldo 4)</b>							<b>189.627,24</b>	<b>136.800,00</b>	<b>52.827,24</b>	

		MVAG			Ergebnisrechnung			Finanzierungsrechnung		
		EH	FH	VCQU	RA 2021	VA 2021	RA - VA	RA 2021	VA 2021	RA - VA
<b>921</b>	<b>Zwischen Ländern und Gemeinden geteilte Abgaben</b>									
<b>921000</b>	<b>Zwischen Ländern und Gemeinden geteilte Abgaben</b>									
<b>Operative Gebarung</b>										
2/921000+834000	Fremdenverkehrsabgaben	2111	3111	10	1.966,54	1.600,00	366,54	1.966,54	1.600,00	366,54
2/921000+861000	Transfers von Ländern, Landesfonds und Landesammern	2121	3121	15	4.247,24		4.247,24	4.247,24		4.247,24
<b>SU 21 / 31</b>	<b>Summe Erträge / Einzahlungen operative Gebarung</b>				<b>6.213,78</b>	<b>1.600,00</b>	<b>4.613,78</b>	<b>6.213,78</b>	<b>1.600,00</b>	<b>4.613,78</b>
<b>SU 22 / 32</b>	<b>Summe Aufwendungen / Auszahlungen operative Gebarung</b>				<b>0,00</b>	<b>0,00</b>	<b>0,00</b>	<b>0,00</b>	<b>0,00</b>	<b>0,00</b>
<b>SA 0 / SA 1</b>	<b>(0) Nettoergebnis (21 - 22) / (1) Geldfluss operative Gebarung (31 - 32)</b>				<b>6.213,78</b>	<b>1.600,00</b>	<b>4.613,78</b>	<b>6.213,78</b>	<b>1.600,00</b>	<b>4.613,78</b>
<b>SU 23</b>	<b>Summe Haushaltsrücklagen</b>				<b>0,00</b>	<b>0,00</b>	<b>0,00</b>	<b>0,00</b>	<b>0,00</b>	<b>0,00</b>
<b>SA00</b>	<b>Nettoergebnis nach Zuw./Entn. Haushaltsrücklagen (Saldo 0 +/- SU23)</b>				<b>6.213,78</b>	<b>1.600,00</b>	<b>4.613,78</b>			
<b>Investive Gebarung</b>										
<b>SU 33</b>	<b>Summe Einzahlungen investive Gebarung</b>							<b>0,00</b>	<b>0,00</b>	<b>0,00</b>
<b>SU 34</b>	<b>Summe Auszahlungen investive Gebarung</b>							<b>0,00</b>	<b>0,00</b>	<b>0,00</b>
<b>SA2</b>	<b>Saldo (2) Geldfluss aus der Investiven Gebarung (33 - 34)</b>							<b>0,00</b>	<b>0,00</b>	<b>0,00</b>
<b>SA3</b>	<b>Saldo (3) Nettofinanzierungssaldo (Saldo 1 + Saldo 2)</b>							<b>6.213,78</b>	<b>1.600,00</b>	<b>4.613,78</b>
<b>Finanzierungstätigkeit</b>										
<b>SU 35</b>	<b>Summe Einzahlungen aus der Finanzierungstätigkeit</b>							<b>0,00</b>	<b>0,00</b>	<b>0,00</b>
<b>SU 36</b>	<b>Summe Auszahlungen aus der Finanzierungstätigkeit</b>							<b>0,00</b>	<b>0,00</b>	<b>0,00</b>
<b>SA4</b>	<b>Saldo (4) Geldfluss aus der Finanzierungstätigkeit (35 - 36)</b>							<b>0,00</b>	<b>0,00</b>	<b>0,00</b>
<b>SA5</b>	<b>Saldo (5) Geldfluss aus der voranschlagswirksamen Gebarung (Saldo 3 + Saldo 4)</b>							<b>6.213,78</b>	<b>1.600,00</b>	<b>4.613,78</b>
<b>925</b>	<b>Ertragsanteile an gemeinschaftlichen Bundesabgaben</b>									
<b>925000</b>	<b>Ertragsanteile an gemeins. B. Abg.</b>									
<b>Operative Gebarung</b>										
2/925000+859400	Ertragsanteile nach abgestuftem Bevölkerungsschlüssel	2112	3112	11	561.533,44	469.000,00	92.533,44	561.533,44	469.000,00	92.533,44
<b>SU 21 / 31</b>	<b>Summe Erträge / Einzahlungen operative Gebarung</b>				<b>561.533,44</b>	<b>469.000,00</b>	<b>92.533,44</b>	<b>561.533,44</b>	<b>469.000,00</b>	<b>92.533,44</b>
<b>SU 22 / 32</b>	<b>Summe Aufwendungen / Auszahlungen operative Gebarung</b>				<b>0,00</b>	<b>0,00</b>	<b>0,00</b>	<b>0,00</b>	<b>0,00</b>	<b>0,00</b>
<b>SA 0 / SA 1</b>	<b>(0) Nettoergebnis (21 - 22) / (1) Geldfluss operative Gebarung (31 - 32)</b>				<b>561.533,44</b>	<b>469.000,00</b>	<b>92.533,44</b>	<b>561.533,44</b>	<b>469.000,00</b>	<b>92.533,44</b>
<b>SU 23</b>	<b>Summe Haushaltsrücklagen</b>				<b>0,00</b>	<b>0,00</b>	<b>0,00</b>	<b>0,00</b>	<b>0,00</b>	<b>0,00</b>
<b>SA00</b>	<b>Nettoergebnis nach Zuw./Entn. Haushaltsrücklagen (Saldo 0 +/- SU23)</b>				<b>561.533,44</b>	<b>469.000,00</b>	<b>92.533,44</b>			
<b>Investive Gebarung</b>										
<b>SU 33</b>	<b>Summe Einzahlungen investive Gebarung</b>							<b>0,00</b>	<b>0,00</b>	<b>0,00</b>
<b>SU 34</b>	<b>Summe Auszahlungen investive Gebarung</b>							<b>0,00</b>	<b>0,00</b>	<b>0,00</b>
<b>SA2</b>	<b>Saldo (2) Geldfluss aus der Investiven Gebarung (33 - 34)</b>							<b>0,00</b>	<b>0,00</b>	<b>0,00</b>
<b>SA3</b>	<b>Saldo (3) Nettofinanzierungssaldo (Saldo 1 + Saldo 2)</b>							<b>561.533,44</b>	<b>469.000,00</b>	<b>92.533,44</b>

		MVAG	MVAG	VCQU	Ergebnisrechnung			Finanzierungsrechnung		
		EH	FH		RA 2021	VA 2021	RA - VA	RA 2021	VA 2021	RA - VA
<b>Finanzierungstätigkeit</b>										
SU 35	Summe Einzahlungen aus der Finanzierungstätigkeit							0,00	0,00	0,00
SU 36	Summe Auszahlungen aus der Finanzierungstätigkeit							0,00	0,00	0,00
SA4	Saldo (4) Geldfluss aus der Finanzierungstätigkeit (35 – 36)							0,00	0,00	0,00
SA5	Saldo (5) Geldfluss aus der voranschlagswirksamen Gebarung (Saldo 3 + Saldo 4)							561.533,44	469.000,00	92.533,44
<b>94 Finanzaufweisungen und Zuschüsse</b>										
<b>940 Bedarfsaufweisungen</b>										
<b>940000 Bedarfsaufweisungen</b>										
<b>Operative Gebarung</b>										
2/940000+861100	Transfers von Ländern, Landesfonds u. Landeskammern - BZ IV	2121	3121	15	30.000,00	30.000,00		30.000,00	30.000,00	
2/940000+861300	BZ I Finanzkraftausgleich	2121	3121	15	38.134,94	37.400,00	734,94	38.134,94	37.400,00	734,94
2/940000+871100	Kapitaltransfers aus Gemeinde-Bedarfsaufweisungsmittel Härteausgleich	2121	3121	33	170.344,91	167.500,00	2.844,91	170.344,91	167.500,00	2.844,91
SU 21 / 31	Summe Erträge / Einzahlungen operative Gebarung				238.479,85	234.900,00	3.579,85	238.479,85	234.900,00	3.579,85
SU 22 / 32	Summe Aufwendungen / Auszahlungen operative Gebarung				0,00	0,00	0,00	0,00	0,00	0,00
SA 0 / SA 1	(0) Nettoergebnis (21 - 22) / (1) Geldfluss operative Gebarung (31 – 32)				238.479,85	234.900,00	3.579,85	238.479,85	234.900,00	3.579,85
SU 23	Summe Haushaltsrücklagen				0,00	0,00	0,00	0,00	0,00	0,00
SA00	Nettoergebnis nach Zuw./Entn. Haushaltsrücklagen (Saldo 0 +/- SU23)				238.479,85	234.900,00	3.579,85			
<b>Investive Gebarung</b>										
SU 33	Summe Einzahlungen investive Gebarung							0,00	0,00	0,00
SU 34	Summe Auszahlungen investive Gebarung							0,00	0,00	0,00
SA2	Saldo (2) Geldfluss aus der Investiven Gebarung (33 – 34)							0,00	0,00	0,00
SA3	Saldo (3) Nettofinanzierungssaldo (Saldo 1 + Saldo 2)							238.479,85	234.900,00	3.579,85
<b>Finanzierungstätigkeit</b>										
SU 35	Summe Einzahlungen aus der Finanzierungstätigkeit							0,00	0,00	0,00
SU 36	Summe Auszahlungen aus der Finanzierungstätigkeit							0,00	0,00	0,00
SA4	Saldo (4) Geldfluss aus der Finanzierungstätigkeit (35 – 36)							0,00	0,00	0,00
SA5	Saldo (5) Geldfluss aus der voranschlagswirksamen Gebarung (Saldo 3 + Saldo 4)							238.479,85	234.900,00	3.579,85
<b>941 Sonstige Finanzaufweisungen nach dem FAG</b>										
<b>941000 Sonstige Finanzaufweisungen nach dem FAG</b>										
<b>Operative Gebarung</b>										
2/941000+860000	Laufende Transferzahlungen von Bund und Bundesfonds	2121	3121	15	138.028,00	56.900,00	81.128,00	138.028,00	56.900,00	81.128,00
SU 21 / 31	Summe Erträge / Einzahlungen operative Gebarung				138.028,00	56.900,00	81.128,00	138.028,00	56.900,00	81.128,00

	MVAG	MVAG	VCQU	Ergebnisrechnung			Finanzierungsrechnung					
				EH	FH	RA 2021	VA 2021	RA - VA	RA 2021	VA 2021	RA - VA	
SU 22 / 32						0,00	0,00	0,00	0,00	0,00	0,00	
SA 0 / SA 1						138.028,00	56.900,00	81.128,00	138.028,00	56.900,00	81.128,00	
SU 23						0,00	0,00	0,00	0,00	0,00	0,00	
SA00						138.028,00	56.900,00	81.128,00				
<b>Investive Gebarung</b>												
SU 33									0,00	0,00	0,00	
SU 34									0,00	0,00	0,00	
SA2									0,00	0,00	0,00	
SA3									138.028,00	56.900,00	81.128,00	
<b>Finanzierungstätigkeit</b>												
SU 35									0,00	0,00	0,00	
SU 36									0,00	0,00	0,00	
SA4									0,00	0,00	0,00	
SA5									138.028,00	56.900,00	81.128,00	
947												
947000												
<b>Operative Gebarung</b>												
2/947000+861000				2121	3121	15	7.624,68		7.624,68	7.624,68		7.624,68
SU 21 / 31							7.624,68	0,00	7.624,68	7.624,68	0,00	7.624,68
SU 22 / 32							0,00	0,00	0,00	0,00	0,00	0,00
SA 0 / SA 1							7.624,68	0,00	7.624,68	7.624,68	0,00	7.624,68
SU 23							0,00	0,00	0,00	0,00	0,00	0,00
SA00							7.624,68	0,00	7.624,68			
<b>Investive Gebarung</b>												
SU 33									0,00	0,00	0,00	0,00
SU 34									0,00	0,00	0,00	0,00
SA2									0,00	0,00	0,00	0,00
SA3									7.624,68	0,00	7.624,68	0,00
<b>Finanzierungstätigkeit</b>												
SU 35									0,00	0,00	0,00	0,00
SU 36									0,00	0,00	0,00	0,00
SA4									0,00	0,00	0,00	0,00
SA5									7.624,68	0,00	7.624,68	0,00

Nachweis der Investitionstätigkeit



Vorhaben	Vorhabensbezeichnung		RA 2021	VA 2021	RA - VA	RA Vorjahre	RA Gesamt
Konto	Bezeichnung						
<b>1006121</b>	<b>Erhaltung Güterwege (2019 bis 2030)</b>						
	<b>Auszahlungen - Investitionen - Mittelverwendung</b>		<b>22.584,47</b>	<b>62.500,00</b>	<b>-39.915,53</b>	<b>40.147,66</b>	<b>62.732,13</b>
	<b>Anschaffungs- oder Herstellungskosten</b>		<b>22.584,47</b>	<b>62.500,00</b>	<b>-39.915,53</b>	<b>40.147,66</b>	<b>62.732,13</b>
	5/612100-002000 Straßenbauten					4.296,00	4.296,00
	5/710000-002000 Güterwegerhaltung		22.584,47	22.000,00	584,47		22.584,47
	5/710000-729960 Sonstige Aufwendungen			40.500,00	-40.500,00	35.851,66	35.851,66
	<b>Einzahlungen - Finanzierung - Mittelaufbringung</b>		<b>13.200,00</b>	<b>62.500,00</b>	<b>-49.300,00</b>	<b>12.100,00</b>	<b>25.300,00</b>
	<b>Mittel aus Geldfluss aus der operativen Gebarung</b>		<b>0,00</b>	<b>49.300,00</b>	<b>-49.300,00</b>	<b>0,00</b>	<b>0,00</b>
	6/710000+829910 Sonstige Erträge			49.300,00	-49.300,00		
	<b>Bedarfszuweisungen/KTZ</b>		<b>13.200,00</b>	<b>13.200,00</b>	<b>0,00</b>	<b>12.100,00</b>	<b>25.300,00</b>
	6/612100+301100 Kapitaltransfers von Ländern, Landesfonds und Landeskammern					6.050,00	6.050,00
	6/612100+871000 Bedarfszuweisung					6.050,00	6.050,00
	6/710000+301000 Kapitaltransfers von Ländern, Landesfonds und Landeskammern		6.600,00	6.600,00			6.600,00
	6/710000+871000 Kapitaltransfers aus Gemeinde-Bedarfszuweisungsmittel		6.600,00	6.600,00			6.600,00
	<b>Haushaltsrücklagen/Zahlungsmittelreserven</b>		<b>0,00</b>	<b>0,00</b>	<b>0,00</b>	<b>0,00</b>	<b>0,00</b>
	<b>Sonstige Kapitaltransfers und Subventionen</b>		<b>0,00</b>	<b>0,00</b>	<b>0,00</b>	<b>0,00</b>	<b>0,00</b>
	<b>Darlehen</b>		<b>0,00</b>	<b>0,00</b>	<b>0,00</b>	<b>0,00</b>	<b>0,00</b>
	<b>Finanzierungsleasing</b>		<b>0,00</b>	<b>0,00</b>	<b>0,00</b>	<b>0,00</b>	<b>0,00</b>
	<b>Veräußerung langfristiges Vermögen und sonstiges</b>		<b>0,00</b>	<b>0,00</b>	<b>0,00</b>	<b>0,00</b>	<b>0,00</b>
<b>Finanzierungsergebnis 1006121</b>			<b>-9.384,47</b>	<b>0,00</b>	<b>-9.384,47</b>	<b>-28.047,66</b>	<b>-37.432,13</b>
	offene Verbindlichkeiten		0,00				
	offene Forderungen		0,00				

Vorhaben	Vorhabensbezeichnung		RA 2021	VA 2021	RA - VA	RA Vorjahre	RA Gesamt
Konto	Bezeichnung						
<b>1163000</b>	<b>Feuerwehren (1990 bis 2030)</b>						
	<b>Auszahlungen - Investitionen - Mittelverwendung</b>		<b>27.912,15</b>	<b>151.200,00</b>	<b>-123.287,85</b>	<b>8.613,25</b>	<b>36.525,40</b>
	<b>Anschaffungs- oder Herstellungskosten</b>		<b>27.912,15</b>	<b>151.200,00</b>	<b>-123.287,85</b>	<b>8.613,25</b>	<b>36.525,40</b>
	5/163000-010000 Gebäude FF Leopoldsdorf		9.323,75	101.500,00	-92.176,25	8.613,25	17.937,00
	5/163000-040000 Fahrzeuge		18.588,40	49.700,00	-31.111,60		18.588,40
	<b>Einzahlungen - Finanzierung - Mittelaufbringung</b>		<b>50.000,00</b>	<b>151.200,00</b>	<b>-101.200,00</b>	<b>137.691,00</b>	<b>187.691,00</b>
	<b>Mittel aus Geldfluss aus der operativen Gebarung</b>		<b>0,00</b>	<b>101.200,00</b>	<b>-101.200,00</b>	<b>117.691,00</b>	<b>117.691,00</b>
	6/163000+829960 Sonstige Erträge			101.200,00	-101.200,00	117.691,00	117.691,00
	<b>Bedarfszuweisungen/KTZ</b>		<b>50.000,00</b>	<b>50.000,00</b>	<b>0,00</b>	<b>20.000,00</b>	<b>70.000,00</b>
	6/163000+301000 Kapitaltransfers von Ländern, Landesfonds und Landeskammern					20.000,00	20.000,00
	6/163000+871000 Bedarfszuweisung		50.000,00	50.000,00			50.000,00
	<b>Haushaltsrücklagen/Zahlungsmittelreserven</b>		<b>0,00</b>	<b>0,00</b>	<b>0,00</b>	<b>0,00</b>	<b>0,00</b>
	<b>Sonstige Kapitaltransfers und Subventionen</b>		<b>0,00</b>	<b>0,00</b>	<b>0,00</b>	<b>0,00</b>	<b>0,00</b>
	<b>Darlehen</b>		<b>0,00</b>	<b>0,00</b>	<b>0,00</b>	<b>0,00</b>	<b>0,00</b>
	<b>Finanzierungsleasing</b>		<b>0,00</b>	<b>0,00</b>	<b>0,00</b>	<b>0,00</b>	<b>0,00</b>
	<b>Veräußerung langfristiges Vermögen und sonstiges</b>		<b>0,00</b>	<b>0,00</b>	<b>0,00</b>	<b>0,00</b>	<b>0,00</b>
<b>Finanzierungsergebnis 1163000</b>			<b>22.087,85</b>	<b>0,00</b>	<b>22.087,85</b>	<b>129.077,75</b>	<b>151.165,60</b>
	offene Verbindlichkeiten		645,06				
	offene Forderungen		0,00				

Vorhaben	Vorhabensbezeichnung		RA 2021	VA 2021	RA - VA	RA Vorjahre	RA Gesamt
Konto	Bezeichnung						
<b>1612000</b>	<b>Straßenbau - Infrastruktur (1990 bis 2030)</b>						
	<b>Auszahlungen - Investitionen - Mittelverwendung</b>		<b>229.347,39</b>	<b>330.000,00</b>	<b>-100.652,61</b>	<b>96.528,37</b>	<b>325.875,76</b>
	<b>Anschaffungs- oder Herstellungskosten</b>		<b>229.347,39</b>	<b>330.000,00</b>	<b>-100.652,61</b>	<b>96.528,37</b>	<b>325.875,76</b>
5/612000-002000	Straßenbauten			15.000,00	-15.000,00	67.779,78	67.779,78
5/612000-002100	Platzgestaltung Reingers					9.684,21	9.684,21
5/612000-002200	Dorfplatz Hirschenschlag	3.533,96			3.533,96	15.464,38	18.998,34
5/612000-002300	Aufschließung Bauland Leopoldsdorf	30.145,06		60.000,00	-29.854,94	3.600,00	33.745,06
5/612000-002400	Dorfplatz Leopoldsdorf			20.000,00	-20.000,00		
5/612000-002500	Aufschließung Bauland Reingers	10.668,37		50.000,00	-39.331,63		10.668,37
1/612000-346000	Investitionsdarlehen von Finanzunternehmen (1/11)	185.000,00		185.000,00			185.000,00
	<b>Einzahlungen - Finanzierung - Mittelaufbringung</b>		<b>57.000,00</b>	<b>145.000,00</b>	<b>-88.000,00</b>	<b>571.942,82</b>	<b>628.942,82</b>
	<b>Mittel aus Geldfluss aus der operativen Gebarung</b>		<b>0,00</b>	<b>145.000,00</b>	<b>-145.000,00</b>	<b>264.442,82</b>	<b>264.442,82</b>
6/612000+829960	Sonstige Erträge			145.000,00	-145.000,00	264.442,82	264.442,82
	<b>Bedarfszuweisungen/KTZ</b>		<b>0,00</b>	<b>0,00</b>	<b>0,00</b>	<b>122.500,00</b>	<b>122.500,00</b>
6/612000+301000	Kapitaltransfers von Ländern, Landesfonds und Landeskammern					42.500,00	42.500,00
6/612000+871000	Bedarfszuweisungen					80.000,00	80.000,00
	<b>Haushaltsrücklagen/Zahlungsmittelreserven</b>		<b>0,00</b>	<b>0,00</b>	<b>0,00</b>	<b>0,00</b>	<b>0,00</b>
	<b>Sonstige Kapitaltransfers und Subventionen</b>		<b>0,00</b>	<b>0,00</b>	<b>0,00</b>	<b>0,00</b>	<b>0,00</b>
	<b>Darlehen</b>		<b>57.000,00</b>	<b>0,00</b>	<b>57.000,00</b>	<b>185.000,00</b>	<b>242.000,00</b>
1/11	Güterweg Lüssäcker	57.000,00			57.000,00	185.000,00	242.000,00
	<b>Finanzierungsleasing</b>		<b>0,00</b>	<b>0,00</b>	<b>0,00</b>	<b>0,00</b>	<b>0,00</b>
	<b>Veräußerung langfristiges Vermögen und sonstiges</b>		<b>0,00</b>	<b>0,00</b>	<b>0,00</b>	<b>0,00</b>	<b>0,00</b>
<b>Finanzierungsergebnis 1612000</b>			<b>-172.347,39</b>	<b>-185.000,00</b>	<b>12.652,61</b>	<b>475.414,45</b>	<b>303.067,06</b>
offene Verbindlichkeiten			0,00				
offene Forderungen			0,00				

Vorhaben	Vorhabensbezeichnung		RA 2021	VA 2021	RA - VA	RA Vorjahre	RA Gesamt
Konto	Bezeichnung						
<b>1680000</b>	<b>Breitbandausbau (2020 bis 2030)</b>						
	<b>Auszahlungen - Investitionen - Mittelverwendung</b>		<b>264.786,55</b>	<b>482.000,00</b>	<b>-217.213,45</b>	<b>0,00</b>	<b>264.786,55</b>
	<b>Anschaffungs- oder Herstellungskosten</b>		<b>264.786,55</b>	<b>482.000,00</b>	<b>-217.213,45</b>	<b>0,00</b>	<b>264.786,55</b>
	5/859100-060000	Im Bau befindliche Grundstückseinrichtungen	264.786,55	482.000,00	-217.213,45		264.786,55
	<b>Einzahlungen - Finanzierung - Mittelaufbringung</b>		<b>319.861,20</b>	<b>415.900,00</b>	<b>-96.038,80</b>	<b>238.665,93</b>	<b>558.527,13</b>
	<b>Mittel aus Geldfluss aus der operativen Gebarung</b>		<b>0,00</b>	<b>0,00</b>	<b>0,00</b>	<b>0,00</b>	<b>0,00</b>
	<b>Bedarfszuweisungen/KTZ</b>		<b>0,00</b>	<b>0,00</b>	<b>0,00</b>	<b>0,00</b>	<b>0,00</b>
	<b>Haushaltsrücklagen/Zahlungsmittelreserven</b>		<b>0,00</b>	<b>0,00</b>	<b>0,00</b>	<b>0,00</b>	<b>0,00</b>
	<b>Sonstige Kapitaltransfers und Subventionen</b>		<b>66.150,52</b>	<b>0,00</b>	<b>66.150,52</b>	<b>0,00</b>	<b>66.150,52</b>
	6/859100+300000	Kapitaltransfers von Bund, Bundesfonds und Bundeskammern	66.150,52		66.150,52		66.150,52
	<b>Darlehen</b>		<b>253.710,68</b>	<b>415.900,00</b>	<b>-162.189,32</b>	<b>238.665,93</b>	<b>492.376,61</b>
	307/7	Breitbandausbau	253.710,68	310.700,00	-56.989,32	238.665,93	492.376,61
	1001001/13	Vorfinanzierung Bundesförderung Breitbandausbau		105.200,00	-105.200,00		
	<b>Finanzierungsleasing</b>		<b>0,00</b>	<b>0,00</b>	<b>0,00</b>	<b>0,00</b>	<b>0,00</b>
	<b>Veräußerung langfristiges Vermögen und sonstiges</b>		<b>0,00</b>	<b>0,00</b>	<b>0,00</b>	<b>0,00</b>	<b>0,00</b>
<b>Finanzierungsergebnis 1680000</b>			<b>55.074,65</b>	<b>-66.100,00</b>	<b>121.174,65</b>	<b>238.665,93</b>	<b>293.740,58</b>
	offene Verbindlichkeiten		4.142,75				
	offene Forderungen		0,00				

Vorhaben	Vorhabensbezeichnung		RA 2021	VA 2021	RA - VA	RA Vorjahre	RA Gesamt
Konto	Bezeichnung						
<b>1770000</b>	<b>Tourismus (2008 bis 2030)</b>						
	<b>Auszahlungen - Investitionen - Mittelverwendung</b>		<b>14.764,93</b>	<b>28.900,00</b>	<b>-14.135,07</b>	<b>61.051,83</b>	<b>75.816,76</b>
	<b>Anschaffungs- oder Herstellungskosten</b>		<b>14.764,93</b>	<b>28.900,00</b>	<b>-14.135,07</b>	<b>61.051,83</b>	<b>75.816,76</b>
	5/771000-050000	Sonderanlagen				824,31	824,31
	5/899000-010000	Gebäude	14.764,93	25.000,00	-10.235,07	60.227,52	74.992,45
	5/899000-729660	Sonstige Aufwendungen		3.900,00	-3.900,00		
	<b>Einzahlungen - Finanzierung - Mittelaufbringung</b>		<b>0,00</b>	<b>28.900,00</b>	<b>-28.900,00</b>	<b>57.112,99</b>	<b>57.112,99</b>
	<b>Mittel aus Geldfluss aus der operativen Gebarung</b>		<b>0,00</b>	<b>0,00</b>	<b>0,00</b>	<b>22.945,99</b>	<b>22.945,99</b>
	6/899000+829960	Sonstige Erträge				22.945,99	22.945,99
	<b>Bedarfszuweisungen/KTZ</b>		<b>0,00</b>	<b>28.900,00</b>	<b>-28.900,00</b>	<b>34.167,00</b>	<b>34.167,00</b>
	6/899000+301000	Kapitaltransfers von Ländern, Landesfonds und Landeskammern		28.900,00	-28.900,00	9.167,00	9.167,00
	6/899000+871100	Kapitaltransfers aus Gemeinde-Bedarfszuweisungsmittel				25.000,00	25.000,00
	<b>Haushaltsrücklagen/Zahlungsmittelreserven</b>		<b>0,00</b>	<b>0,00</b>	<b>0,00</b>	<b>0,00</b>	<b>0,00</b>
	<b>Sonstige Kapitaltransfers und Subventionen</b>		<b>0,00</b>	<b>0,00</b>	<b>0,00</b>	<b>0,00</b>	<b>0,00</b>
	<b>Darlehen</b>		<b>0,00</b>	<b>0,00</b>	<b>0,00</b>	<b>0,00</b>	<b>0,00</b>
	<b>Finanzierungsleasing</b>		<b>0,00</b>	<b>0,00</b>	<b>0,00</b>	<b>0,00</b>	<b>0,00</b>
	<b>Veräußerung langfristiges Vermögen und sonstiges</b>		<b>0,00</b>	<b>0,00</b>	<b>0,00</b>	<b>0,00</b>	<b>0,00</b>
<b>Finanzierungsergebnis 1770000</b>			<b>-14.764,93</b>	<b>0,00</b>	<b>-14.764,93</b>	<b>-3.938,84</b>	<b>-18.703,77</b>
	offene Verbindlichkeiten		670,02				
	offene Forderungen		0,00				

Vorhaben	Vorhabensbezeichnung		RA 2021	VA 2021	RA - VA	RA Vorjahre	RA Gesamt
Konto	Bezeichnung						
<b>1853001</b>	<b>Nahversorgung Leopoldsdorf (2021 bis 2022)</b>						
	<b>Auszahlungen - Investitionen - Mittelverwendung</b>		<b>203.068,03</b>	<b>150.000,00</b>	<b>53.068,03</b>	<b>0,00</b>	<b>203.068,03</b>
	<b>Anschaffungs- oder Herstellungskosten</b>		<b>203.068,03</b>	<b>150.000,00</b>	<b>53.068,03</b>	<b>0,00</b>	<b>203.068,03</b>
5/853000-010000	Gebäude und Bauten		203.068,03	150.000,00	53.068,03		203.068,03
	<b>Einzahlungen - Finanzierung - Mittelaufbringung</b>		<b>131.262,20</b>	<b>195.000,00</b>	<b>-63.737,80</b>	<b>0,00</b>	<b>131.262,20</b>
	<b>Mittel aus Geldfluss aus der operativen Gebarung</b>		<b>0,00</b>	<b>0,00</b>	<b>0,00</b>	<b>0,00</b>	<b>0,00</b>
	<b>Bedarfszuweisungen/KTZ</b>		<b>81.262,20</b>	<b>45.000,00</b>	<b>36.262,20</b>	<b>0,00</b>	<b>81.262,20</b>
6/853000+301000	Kapitaltransfers von Ländern, Landesfonds und Landeskammern		81.262,20	45.000,00	36.262,20		81.262,20
	<b>Haushaltsrücklagen/Zahlungsmittelreserven</b>		<b>0,00</b>	<b>0,00</b>	<b>0,00</b>	<b>0,00</b>	<b>0,00</b>
	<b>Sonstige Kapitaltransfers und Subventionen</b>		<b>0,00</b>	<b>0,00</b>	<b>0,00</b>	<b>0,00</b>	<b>0,00</b>
	<b>Darlehen</b>		<b>50.000,00</b>	<b>150.000,00</b>	<b>-100.000,00</b>	<b>0,00</b>	<b>50.000,00</b>
337/14	Nahversorgung Leopoldsdorf		50.000,00	150.000,00	-100.000,00		50.000,00
	<b>Finanzierungsleasing</b>		<b>0,00</b>	<b>0,00</b>	<b>0,00</b>	<b>0,00</b>	<b>0,00</b>
	<b>Veräußerung langfristiges Vermögen und sonstiges</b>		<b>0,00</b>	<b>0,00</b>	<b>0,00</b>	<b>0,00</b>	<b>0,00</b>
<b>Finanzierungsergebnis 1853001</b>			<b>-71.805,83</b>	<b>45.000,00</b>	<b>-116.805,83</b>	<b>0,00</b>	<b>-71.805,83</b>
	offene Verbindlichkeiten		0,00				
	offene Forderungen		0,00				

Vorhaben	Vorhabensbezeichnung		RA 2021	VA 2021	RA - VA	RA Vorjahre	RA Gesamt
Konto	Bezeichnung						
<b>2200000</b>	<b>Sonstiges Vorhaben (Sammelnachweis) (2020 bis 2100)</b>						
	<b>Auszahlungen - Investitionen - Mittelverwendung</b>		<b>15.644,76</b>	<b>17.300,00</b>	<b>-1.655,24</b>	<b>19.003,14</b>	<b>34.647,90</b>
	<b>Anschaffungs- oder Herstellungskosten</b>		<b>15.644,76</b>	<b>17.300,00</b>	<b>-1.655,24</b>	<b>19.003,14</b>	<b>34.647,90</b>
1/163000-004000	Wasser- und Kanalisationsbauten Feuerwehrrhäuser					1.000,00	1.000,00
1/211000-042000	Betriebsausstattung			300,00	-300,00		
1/240000-042000	Betriebsausstattung		1.364,75		1.364,75		1.364,75
1/240100-042000	Amts-, Betriebs- und Geschäftsausstattung					811,63	811,63
1/262000-010000	Gebäude und Bauten					1.749,60	1.749,60
1/817000-020000	Maschinen und maschinelle Anlagen		1.174,24		1.174,24		1.174,24
1/817000-050000	Stromversorgungsleitung			1.000,00	-1.000,00		
1/820000-020000	Anschaffung von Maschinen					5.700,00	5.700,00
1/840000-001000	Erwerb von Grundstücken		13.105,77	16.000,00	-2.894,23	9.741,91	22.847,68
	<b>Einzahlungen - Finanzierung - Mittelaufbringung</b>		<b>0,00</b>	<b>0,00</b>	<b>0,00</b>	<b>13.741,00</b>	<b>13.741,00</b>
	<b>Mittel aus Geldfluss aus der operativen Gebarung</b>		<b>0,00</b>	<b>0,00</b>	<b>0,00</b>	<b>13.741,00</b>	<b>13.741,00</b>
2/840000+001000	Verkauf von Grundstücken					13.741,00	13.741,00
	<b>Bedarfszuweisungen/KTZ</b>		<b>0,00</b>	<b>0,00</b>	<b>0,00</b>	<b>0,00</b>	<b>0,00</b>
	<b>Haushaltsrücklagen/Zahlungsmittelreserven</b>		<b>0,00</b>	<b>0,00</b>	<b>0,00</b>	<b>0,00</b>	<b>0,00</b>
	<b>Sonstige Kapitaltransfers und Subventionen</b>		<b>0,00</b>	<b>0,00</b>	<b>0,00</b>	<b>0,00</b>	<b>0,00</b>
	<b>Darlehen</b>		<b>0,00</b>	<b>0,00</b>	<b>0,00</b>	<b>0,00</b>	<b>0,00</b>
	<b>Finanzierungsleasing</b>		<b>0,00</b>	<b>0,00</b>	<b>0,00</b>	<b>0,00</b>	<b>0,00</b>
	<b>Veräußerung langfristiges Vermögen und sonstiges</b>		<b>0,00</b>	<b>0,00</b>	<b>0,00</b>	<b>0,00</b>	<b>0,00</b>
<b>Finanzierungsergebnis 2200000</b>			<b>-15.644,76</b>	<b>-17.300,00</b>	<b>1.655,24</b>	<b>-5.262,14</b>	<b>-20.906,90</b>
	offene Verbindlichkeiten		0,00				
	offene Forderungen		0,00				

Salden Finanzierungsergebnisse		RA 2021	VA 2021	RA - VA	RA Vorjahre	RA Gesamt
1006121	Erhaltung Güterwege (2019 bis 2030)					
	Auszahlungen - Investitionen - Mittelverwendung	22.584,47	62.500,00	-39.915,53	40.147,66	62.732,13
	Einzahlungen - Finanzierung - Mittelherkunft	13.200,00	62.500,00	-49.300,00	12.100,00	25.300,00
		-9.384,47	0,00	-9.384,47	-28.047,66	-37.432,13
	offene Verbindlichkeiten	0,00				
	offene Forderungen	0,00				
1163000	Feuerwehren (1990 bis 2030)					
	Auszahlungen - Investitionen - Mittelverwendung	27.912,15	151.200,00	-123.287,85	8.613,25	36.525,40
	Einzahlungen - Finanzierung - Mittelherkunft	50.000,00	151.200,00	-101.200,00	137.691,00	187.691,00
		22.087,85	0,00	22.087,85	129.077,75	151.165,60
	offene Verbindlichkeiten	645,06				
	offene Forderungen	0,00				
1612000	Straßenbau - Infrastruktur (1990 bis 2030)					
	Auszahlungen - Investitionen - Mittelverwendung	229.347,39	330.000,00	-100.652,61	96.528,37	325.875,76
	Einzahlungen - Finanzierung - Mittelherkunft	57.000,00	145.000,00	-88.000,00	571.942,82	628.942,82
		-172.347,39	-185.000,00	12.652,61	475.414,45	303.067,06
	offene Verbindlichkeiten	0,00				
	offene Forderungen	0,00				
1680000	Breitbandausbau (2020 bis 2030)					
	Auszahlungen - Investitionen - Mittelverwendung	264.786,55	482.000,00	-217.213,45	0,00	264.786,55
	Einzahlungen - Finanzierung - Mittelherkunft	319.861,20	415.900,00	-96.038,80	238.665,93	558.527,13
		55.074,65	-66.100,00	121.174,65	238.665,93	293.740,58
	offene Verbindlichkeiten	4.142,75				
	offene Forderungen	0,00				
1770000	Tourismus (2008 bis 2030)					
	Auszahlungen - Investitionen - Mittelverwendung	14.764,93	28.900,00	-14.135,07	61.051,83	75.816,76
	Einzahlungen - Finanzierung - Mittelherkunft	0,00	28.900,00	-28.900,00	57.112,99	57.112,99
		-14.764,93	0,00	-14.764,93	-3.938,84	-18.703,77
	offene Verbindlichkeiten	670,02				
	offene Forderungen	0,00				

<b>Salden Finanzierungsergebnisse</b>		<b>RA 2021</b>	<b>VA 2021</b>	<b>RA - VA</b>	<b>RA Vorjahre</b>	<b>RA Gesamt</b>
1853001	Nahversorgung Leopoldsdorf (2021 bis 2022)					
	Auszahlungen - Investitionen - Mittelverwendung	203.068,03	150.000,00	53.068,03	0,00	203.068,03
	Einzahlungen - Finanzierung - Mittelherkunft	131.262,20	195.000,00	-63.737,80	0,00	131.262,20
		-71.805,83	45.000,00	-116.805,83	0,00	-71.805,83
	offene Verbindlichkeiten	0,00				
	offene Forderungen	0,00				
<b>Saldo Investive Einzelvorhaben</b>		<b>-191.140,12</b>	<b>-206.100,00</b>	<b>14.959,88</b>	<b>811.171,63</b>	<b>620.031,51</b>
	offene Verbindlichkeiten	5.457,83				
	offene Forderungen	0,00				
2200000	Sonstiges Vorhaben (Sammelnachweis) (2020 bis 2100)					
	Auszahlungen - Investitionen - Mittelverwendung	15.644,76	17.300,00	-1.655,24	19.003,14	34.647,90
	Einzahlungen - Finanzierung - Mittelherkunft	0,00	0,00	0,00	13.741,00	13.741,00
		-15.644,76	-17.300,00	1.655,24	-5.262,14	-20.906,90
	offene Verbindlichkeiten	0,00				
	offene Forderungen	0,00				
<b>Saldo Sonstige Investitionen</b>		<b>-15.644,76</b>	<b>-17.300,00</b>	<b>1.655,24</b>	<b>-5.262,14</b>	<b>-20.906,90</b>
	offene Verbindlichkeiten	0,00				
	offene Forderungen	0,00				
<b>Saldo der gesamten Investitionstätigkeit</b>		<b>-206.784,88</b>	<b>-223.400,00</b>	<b>16.615,12</b>	<b>805.909,49</b>	<b>599.124,61</b>
	offene Verbindlichkeiten	5.457,83				
	offene Forderungen	0,00				



Nachweis Kundenforderungen



Konto	Bezeichnung	Saldo Brutto	Netto	USt
<b>010000</b>	<b>Gemeindeamt</b>			
2/010000+828100	Rückersätze Ausgaben Gde.nachr.	1.181,40	984,50	196,90
	<b>Summe 010000 Gemeindeamt</b>	<b>1.181,40</b>	<b>984,50</b>	<b>196,90</b>
<b>133000</b>	<b>Veterinärpolizei</b>			
2/133000+828000	Ersatz f. Hunde-u. Ohrmarken	6,00	6,00	0,00
	<b>Summe 133000 Veterinärpolizei</b>	<b>6,00</b>	<b>6,00</b>	<b>0,00</b>
<b>240000</b>	<b>Kindergärten</b>			
2/240000+810000	Elternbeiträge	182,10	161,16	20,94
	<b>Summe 240000 Kindergärten</b>	<b>182,10</b>	<b>161,16</b>	<b>20,94</b>
<b>612000</b>	<b>Gemeindestraßen</b>			
6/612000+829000	Sonstige Einn. u. Eigenleistungen	2.198,99	2.198,99	0,00
	<b>Summe 612000 Gemeindestraßen</b>	<b>2.198,99</b>	<b>2.198,99</b>	<b>0,00</b>
<b>770000</b>	<b>Einrichtung zur Förderung des Fremdenverkehrs</b>			
2/770000+829000	Sonstige Einnahmen	100,00	100,00	0,00
	<b>Summe 770000 Einrichtung zur Förderung des Fremdenverkehrs</b>	<b>100,00</b>	<b>100,00</b>	<b>0,00</b>
<b>817000</b>	<b>Friedhöfe</b>			
2/817000+852000	Grabstellengebühr	383,00	383,00	0,00
	<b>Summe 817000 Friedhöfe</b>	<b>383,00</b>	<b>383,00</b>	<b>0,00</b>
<b>853000</b>	<b>Betriebe für die Errichtung und Verw. von Wohn- u. Geschäftsgeb.</b>			
2/853000+811300	Betriebskostensätze Reingers 2	1.035,91	863,25	172,66
	<b>Summe 853000 Betriebe für die Errichtung und Verw. von Wohn- u. Geschäftsgeb.</b>	<b>1.035,91</b>	<b>863,25</b>	<b>172,66</b>
<b>899000</b>	<b>Campingplatz, Hanfdorf</b>			
2/899000+808000	Veräußerung von Handelswaren	497,14	423,35	73,79
	<b>Summe 899000 Campingplatz, Hanfdorf</b>	<b>497,14</b>	<b>423,35</b>	<b>73,79</b>
<b>920000</b>	<b>Ausschließliche Gemeindeabgaben</b>			
1/920000-720100	Kostenbeiträge (Kostensätze) für Leistungen	-110,27	-110,27	0,00
2/920000+830000	Grundsteuer A	-17,10	-17,10	0,00
2/920000+830001	Grundsteuer A ab 2019	-907,48	-907,48	0,00
2/920000+831000	Grundsteuer B	158,08	158,08	0,00
2/920000+831001	Grundsteuer B ab 2019	876,72	876,72	0,00
2/920000+833101	Kommunalsteuer ab 2019	2.736,09	2.736,09	0,00

Konto	Bezeichnung	Saldo Brutto	Netto	USt
2/920000+838000	Hundeabgabe	318,86	318,86	0,00
<b>Summe 920000 Ausschließliche Gemeindeabgaben</b>		<b>3.054,90</b>	<b>3.054,90</b>	<b>0,00</b>
<b>Gesamt</b>		<b>Brutto</b>	<b>Netto</b>	<b>USt</b>
		<b>8.639,44</b>	<b>8.175,15</b>	<b>464,29</b>

## Forderungen

Konto	Bezeichnung	Offen	Saldo lt. Konto	Differenz
230000	Kurzfristige Forderungen aus Lieferungen und Leistungen	5.091,27	5.091,27	0,00
231000	Langfristige Forderungen aus Lieferungen und Leistungen	0,00	0,00	0,00
233000	Forderungen aus Abgaben	3.548,17	3.548,17	0,00
<b>Summe</b>		<b>8.639,44</b>	<b>8.639,44</b>	<b>0,00</b>

Nachweis Lieferantenverbindlichkeiten



Konto	Bezeichnung	Saldo Brutto	Netto	USt
<b>031000</b>	<b>Raumordnung und Raumplanung</b>			
1/031000-728000	Architektenkosten	1.425,90	1.425,90	0,00
	<b>Summe 031000 Raumordnung und Raumplanung</b>	<b>1.425,90</b>	<b>1.425,90</b>	<b>0,00</b>
<b>163000</b>	<b>Freiwillige Feuerwehren</b>			
1/163000-614000	Instandhaltung von Gebäuden	311,28	311,28	0,00
5/163000-010000	Gebäude FF Leopoldsdorf	645,06	645,06	0,00
	<b>Summe 163000 Freiwillige Feuerwehren</b>	<b>956,34</b>	<b>956,34</b>	<b>0,00</b>
<b>390000</b>	<b>Kirchliche Angelegenheiten</b>			
1/390000-618000	Instandhaltung von sonstigen Anlage	76,35	76,35	0,00
	<b>Summe 390000 Kirchliche Angelegenheiten</b>	<b>76,35</b>	<b>76,35</b>	<b>0,00</b>
<b>612000</b>	<b>Gemeindestraßen</b>			
5/612000-002200	Dorfplatz Hirschenschlag	251,10	251,10	0,00
5/612000-002200	Dorfplatz Hirschenschlag	-251,10	-251,10	0,00
	<b>Summe 612000 Gemeindestraßen</b>	<b>0,00</b>	<b>0,00</b>	<b>0,00</b>
<b>816000</b>	<b>Öffentliche Beleuchtung und öffentliche Uhren</b>			
1/816000-611000	Instandhaltung von Straßenbauten	105,52	105,52	0,00
1/816000-611000	Instandhaltung von Straßenbauten	-105,52	-105,52	0,00
	<b>Summe 816000 Öffentliche Beleuchtung und öffentliche Uhren</b>	<b>0,00</b>	<b>0,00</b>	<b>0,00</b>
<b>817000</b>	<b>Friedhöfe</b>			
1/817000-616000	Instandhaltung von Maschinen und maschinellen Anlagen	132,30	132,30	0,00
	<b>Summe 817000 Friedhöfe</b>	<b>132,30</b>	<b>132,30</b>	<b>0,00</b>
<b>820000</b>	<b>Wirtschaftshöfe</b>			
1/820000-459000	Sonstige Verbrauchsgüter	123,09	123,09	0,00
	<b>Summe 820000 Wirtschaftshöfe</b>	<b>123,09</b>	<b>123,09</b>	<b>0,00</b>
<b>853000</b>	<b>Betriebe für die Errichtung und Verw. von Wohn- u. Geschäftsgeb.</b>			
1/853000-614000	Instandhaltung von Gebäuden	22,07	18,39	3,68
	<b>Summe 853000 Betriebe für die Errichtung und Verw. von Wohn- u. Geschäftsgeb.</b>	<b>22,07</b>	<b>18,39</b>	<b>3,68</b>
<b>859100</b>	<b>Breitband BgA</b>			
1/859100-600000	Strom	66,00	55,00	11,00
5/859100-060000	Im Bau befindliche Grundstückseinrichtungen	4.971,30	4.142,75	828,55
	<b>Summe 859100 Breitband BgA</b>	<b>5.037,30</b>	<b>4.197,75</b>	<b>839,55</b>

Konto	Bezeichnung	Saldo Brutto	Netto	USt
<b>899000</b>	<b>Campingplatz, Hanfdorf</b>			
1/899000-413000	Handelswaren	1.019,01	869,80	149,21
1/899000-413100	Handelswaren Hanf - Cafe	-165,29	-25,00	-140,29
1/899000-459000	Sonstige Verbrauchsgüter	190,02	158,35	31,67
1/899000-614000	Instandhaltung FZ	18,51	15,42	3,09
1/899000-618000	Instandhaltung von sonstigen Anlage FZ	138,00	115,00	23,00
1/899000-728000	Entgelte für sonstige Leistungen	356,40	324,00	32,40
5/899000-010000	Gebäude	804,03	670,02	134,01
	<b>Summe 899000 Campingplatz, Hanfdorf</b>	<b>2.360,68</b>	<b>2.127,59</b>	<b>233,09</b>
	<b>Gesamt</b>	<b>Brutto</b>	<b>Netto</b>	<b>USt</b>
		<b>10.134,03</b>	<b>9.057,71</b>	<b>1.076,32</b>

## Verbindlichkeiten

Konto	Bezeichnung	Offen	Saldo lt. Konto	Differenz
331000	Kurzfristige Verbindlichkeiten aus Lieferungen und Leistungen	10.134,03	10.134,03	0,00
332000	Langfristige Verbindlichkeiten aus Lieferungen und Leistungen	0,00	0,00	0,00
333000	Kurzfristige Verbindlichkeiten aus Abgaben	0,00	0,00	0,00
381000	Rückstellungen für nicht konsumierte Urlaube	0,00	0,00	0,00
<b>Summe</b>		<b>10.134,03</b>	<b>10.134,03</b>	<b>0,00</b>

Nettovermögensveränderungsrechnung (Anlage 1d)



Nettovermögensveränderungsrechnung	Saldo der Eröffnungsbilanz	Kumuliertes Nettoergebnis	Haushalts-rücklagen	Neubewertungs-rücklagen	Fremdwährungs-umrechnungs-rücklagen	Summe Nettovermögen
<b>Nettovermögen zum 31.12.2020</b>	<b>3.833.256,71</b>	<b>0,00</b>	<b>3.773.454,59</b>	<b>0,00</b>	<b>0,00</b>	<b>7.606.711,30</b>
1. Änderungen der Ansatz- und Bewertungsmethoden	0,00	0,00	XXXXXXXXXXXXXX	0,00	0,00	0,00
2. Nacherfassung von Vermögenswerten	0,00	0,00	0,00	0,00	0,00	0,00
3. Änderung der erstmaligen Eröffnungsbilanz (gem. § 38 Abs. 8)	0,00	0,00	0,00	0,00	0,00	0,00
<b>Angepasstes Nettovermögen zum 31.12.2020</b>	<b>3.833.256,71</b>	<b>0,00</b>	<b>3.773.454,59</b>	<b>0,00</b>	<b>0,00</b>	<b>7.606.711,30</b>
4. Veränderung aus der Bewertung von zur Veräußerung verfügbarer Finanzinstrumente	XXXXXXXXXXXXXX	XXXXXXXXXXXXXX	XXXXXXXXXXXXXX	0,00	XXXXXXXXXXXXXX	0,00
5. Veränderung aus der Bewertung von Beteiligungen	XXXXXXXXXXXXXX	XXXXXXXXXXXXXX	XXXXXXXXXXXXXX	0,00	XXXXXXXXXXXXXX	0,00
6. Veränderung aus der Umrechnung von Vermögen und Fremdmittel in fremder Währung	XXXXXXXXXXXXXX	XXXXXXXXXXXXXX	XXXXXXXXXXXXXX	XXXXXXXXXXXXXX	0,00	0,00
<b>Summe Nettoveränderung, die nicht in die Ergebnisrechnung eingegangen ist</b>						
7. Nettoergebnis des Finanzjahres (SA0)	XXXXXXXXXXXXXX	-35.346,02	XXXXXXXXXXXXXX	XXXXXXXXXXXXXX	XXXXXXXXXXXXXX	-35.346,02
8. Zuweisung und Entnahmen von Haushaltsrücklagen (SU23)	XXXXXXXXXXXXXX	35.346,02	-35.346,02	XXXXXXXXXXXXXX	XXXXXXXXXXXXXX	0,00
<b>Nettovermögen zum 31.12.2021</b>	<b>3.833.256,71</b>	<b>0,00</b>	<b>3.738.108,57</b>	<b>0,00</b>	<b>0,00</b>	<b>7.571.365,28</b>



Nachweis über Transferzahlungen (Anlage 6a)



Haushaltskonto	Bezeichnung Ansatz	Bezeichnung Post	Summe Einzahlungen	Summe Auszahlungen
<b>Transferzahlungen von/an Bund, Bundesfonds, Bundeskammern</b>				
<b>Gesamtsumme Transferzahlungen von/an Bund, Bundesfonds, Bundeskammern</b>			<b>830.500,51</b>	<b>0,00</b>
<b>Summe Kapitaltransfers</b>			<b>66.150,52</b>	<b>0,00</b>
<b>Summe Laufende Transfers</b>			<b>764.349,99</b>	<b>0,00</b>
2/211000+810000	Volksschule	Kostenersatz für Schülerfreifahrten	3.925,40	
2/899000+863000	Campingplatz, Hanfdorf	Transfers von sonstigen Trägern öffentlichen Rechts und Sozialversicherungsträgern (AMS)	8.718,97	
2/921000+861000	Zwischen Ländern und Gemeinden geteilte Abgaben	Transfers von Ländern, Landesfonds und Landeskammern	4.247,24	
2/925000+859400	Ertragsanteile an gemeins. B. Abg.	Ertragsanteile nach abgestuftem Bevölkerungsschlüssel	561.533,44	
2/940000+861300	Bedarfszuweisungen	BZ I Finanzkraftausgleich	38.134,94	
2/941000+860000	Sonstige Finanzzuweisungen nach dem FAG	Laufende Transferzahlungen von Bund und Bundesfonds	138.028,00	
6/612000+861100	Gemeindestraßen	Beitrag aus dem Katastrophenfond	9.762,00	
6/859100+300000	Breitband BgA	Kapitaltransfers von Bund, Bundesfonds und Bundeskammern	66.150,52	
<b>Transferzahlungen von/an Länder, Landesfonds, Landeskammern</b>				
<b>Gesamtsumme Transferzahlungen von/an Länder, Landesfonds, Landeskammern</b>			<b>183.792,32</b>	<b>107.205,61</b>
<b>Summe Kapitaltransfers</b>			<b>87.862,20</b>	<b>0,00</b>
<b>Summe Laufende Transfers</b>			<b>95.930,12</b>	<b>107.205,61</b>
2/612000+861200	Gemeindestraßen	Transfers von Ländern, Landesfonds und Landeskammern	523,70	
2/612000+861300	Gemeindestraßen	Transfers von Ländern, Landesfonds und Landeskammern	93,93	
2/612100+861000	Wegeerhaltung	Transfers von Ländern, Landesfonds und Landeskammern	87,81	
2/816000+871000	Öffentliche Beleuchtung und öffentliche Uhren	Kapitaltransfers aus Gemeinde-Bedarfszuweisungsmittel	1.000,00	
2/940000+861100	Bedarfszuweisungen	Transfers von Ländern, Landesfonds u. Landeskammern - BZ IV	30.000,00	
2/947000+861000	Härteausgleich VZ 2001 Landesmittel	Transfers von Ländern, Landesfonds und Landeskammern	7.624,68	
6/163000+871000	Freiwillige Feuerwehren	Bedarfszuweisung	50.000,00	
6/710000+301000	Land- und forstwirtschaftlicher Wegebau	Kapitaltransfers von Ländern, Landesfonds und Landeskammern	6.600,00	
6/710000+871000	Land- und forstwirtschaftlicher Wegebau	Kapitaltransfers aus Gemeinde-Bedarfszuweisungsmittel	6.600,00	
6/853000+301000	Betriebe für die Errichtung und Verw. von Wohn- u. Geschäftsgeb.	Kapitaltransfers von Ländern, Landesfonds und Landeskammern	81.262,20	
1/419000-751000	Sonstige Einrichtungen und Maßnahmen	Sozialhilfeumlage Wohnsitzgemeindebeitrag		15.809,00
1/419000-751100	Sonstige Einrichtungen und Maßnahmen	Sozialhilfe nach Finanzkraft		74.895,06
1/439000-751000	Sonstige Einrichtungen und Maßnahmen	Jugendwohlfahrtsumlage		14.374,52
1/510000-751000	Medizinische Bereichsversorgung	Laufende Transferzahlungen an Länder und Landesfonds		2.127,03

Haushaltskonto	Bezeichnung Ansatz	Bezeichnung Post	Summe Einzahlungen	Summe Auszahlungen
<b>Transferzahlungen von/an Gemeinden, Gemeindeverbände, Gemeindefonds</b>				
<b>Gesamtsumme Transferzahlungen von/an Gemeinden, Gemeindeverbände, Gemeindefonds</b>			<b>5.292,80</b>	<b>254.481,20</b>
<b>Summe Kapitaltransfers</b>			<b>0,00</b>	<b>0,00</b>
<b>Summe Laufende Transfers</b>			<b>5.292,80</b>	<b>254.481,20</b>
2/852000+852000	Betriebe der Müllbeseitigung	Anteil Abfallbehandlungs- abgabe	5.292,80	
1/000000-752000	Gewählte Gemeindeorgane	Transfers an Gemeinden, Gemeindeverbände (Gemeindepensionsverband)		12.394,45
1/022000-752000	Standesamt	Transfers an Gemeinden, Gemeindeverbände (ohne marktbestimmte Tätigkeit) und Gemeindefonds		7.270,42
1/060000-726000	Beiträge an Verbände, Vereine und sonstige Organisationen	Beiträge an Gemeindevertreterverb.		7.317,45
1/060000-726300	Beiträge an Verbände, Vereine und sonstige Organisationen	Beiträge an Kleinregion NORD		3.000,00
1/060000-728100	Beiträge an Verbände, Vereine und sonstige Organisationen	Entgelt Personalverrechnung Stadtgem. Litschau		2.783,91
1/060000-728200	Beiträge an Verbände, Vereine und sonstige Organisationen	Mitgliedsbeitrag Interkomm Projekt Wohn(t)raum		300,00
1/212000-752000	Hauptschulen	Transfers an Gemeinden, Gemeindeverbände (ohne marktbestimmte Tätigkeit) und Gemeindefonds		50.372,90
1/214000-752000	Polytechnische Schulen	Transfers an Gemeinden, Gemeindeverbände (ohne marktbestimmte Tätigkeit) und Gemeindefonds		-396,02
1/220000-729000	Berufsbildende Pflichtschulen	Sonstige Ausgaben Laufende Vergütungen		9.540,00
1/320000-752000	Ausbildung in Musik und darstellender Kunst	Laufende Transferzahlungen an Gemeinden, -verbände u. -fonds		3.218,15
1/562000-752000	Sprengelbeiträge	NÖKAS Zweckaufwand		155.649,38
1/631000-726000	Konkurrenzwässer	Mitgliedsbeiträge an Institutionen Braunaubachverband		1.050,00
1/771000-757000	Maßnahmen zur Förderung des Fremdenverkehrs	Beitrag an Fremdenverkehrsverband		1.980,56
<b>Transferzahlungen von/an Sozialversicherungsträger</b>				
<b>Gesamtsumme Transferzahlungen von/an Sozialversicherungsträger</b>			<b>0,00</b>	<b>0,00</b>
<b>Summe Kapitaltransfers</b>			<b>0,00</b>	<b>0,00</b>
<b>Summe Laufende Transfers</b>			<b>0,00</b>	<b>0,00</b>

Haushaltskonto	Bezeichnung Ansatz	Bezeichnung Post	Summe Einzahlungen	Summe Auszahlungen
<b>Transferzahlungen von/an sonst. Träger des öffentlichen Rechts</b>				
<b>Gesamtsumme Transferzahlungen von/an sonst. Träger des öffentlichen Rechts</b>			<b>0,00</b>	<b>38.711,76</b>
<b>Summe Kapitaltransfers</b>			<b>0,00</b>	<b>0,00</b>
<b>Summe Laufende Transfers</b>			<b>0,00</b>	<b>38.711,76</b>
1/060000-726200	Beiträge an Verbände, Vereine und sonstige Organisationen	Mitgliedsbeiträge LEADER+ LAG Waldv.Grenzland		739,20
1/163000-754000	Freiwillige Feuerwehren	Subventionen		1.388,27
1/180000-726000	Zivilschutz	Zivilschutzverband Mitgliedsbeitrag		111,06
1/240100-757000	Tagesbetreuungseinrichtung	Laufende Transferzahlungen an priv. Organisationen ohne Erwerbszweck		35.413,67
1/262000-757000	Sportplätze	Subvention an Sportverein		363,36
1/363000-754000	Altstadterhaltung und Ortsbildpflege	Subvention		324,98
1/522000-726000	Reinhaltung der Luft	Mitgliedsbeiträge		371,22
<b>Gesamtsumme</b>			<b>1.019.585,63</b>	<b>400.398,57</b>



Nachweis über Haushaltsrücklagen und  
Zahlungsmittelreserven (Anlage 6b)



Haushaltsrücklagen		Rücklagenstand			Rücklagenstand	Zahlungsmittelreserven		
Nr.	Verwendungszweck	31.12.2020	Zuführungen	Entnahmen	31.12.2021	31.12.2020	31.12.2021	Konto-/Sparbuchnummer
8/8000001/00012	Tourismusprojekte Sparbuch Nr. 30.823.504	0,00			0,00			
8/8000001/00027		0,00			0,00			
8/8000001/00029	Wohnbauförderung Rückerstattung	32.094,01	41.913,74	9.199,93	64.807,82	32.094,01	64.807,82	ZW 6 294006 AT33 3241 5000 3082 5566
8/8000001/00030	Heimatkreis Neubistritz	0,00			0,00			
8/8000001/00032	Pumptrack Rückzahlung Darlehen	0,00			0,00			ZW 7 295007 AT83 3241 5000 3082 8255
8/9990935/00001	Rücklage aus 50% des Eröffnungsbilanzsaldos	3.741.360,58		68.059,83	3.673.300,75			
<b>Gesamtsummen</b>		<b>3.773.454,59</b>	<b>41.913,74</b>	<b>77.259,76</b>	<b>3.738.108,57</b>	<b>32.094,01</b>	<b>64.807,82</b>	



Einzelnachweis über Finanzschulden und Schuldendienst  
(Anlage 6c)

Kontonummer Darlehensnr.	Ansatz	Darlehensgeber/Staat Aktenzahl	Verwendungszweck Genehmigungsdatum/-vermerk	Beschluss- Datum	Zinssatz	Währung	Laufzeit
<b>1. Darlehen für Investitionszwecke</b>							
<b>1.1. ... von Trägern des öffentlichen Rechts</b>							
<b>1.1.1. ... von Bund, Bundesfonds, Bundeskammern</b>							
<b>1.1.2. ... von Ländern, Landesfonds, Landeskammern</b>							
1 3	853000	HYPO NOE Landesbank für Niederösterreich und Wien AC 7-320186-018	Wohnungen Volksschule		0,500%	EUR	01.01.1981 - Betriebe für die Errichtung und Verw. von Wohn- u. nieder verzin 31.12.2028
1 8	853000	HYPO NOE Landesbank für Niederösterreich und Wien AC 7-320376-003	Wohnung Amtshaus		0,500%	EUR	01.01.1984 - Betriebe für die Errichtung und Verw. von Wohn- u. nieder verzin 31.12.2031
1 9	853000	HYPO NOE Landesbank für Niederösterreich und Wien AC 7-320431-004	Wohnungen FF-Haus Leopoldsdorf 11.12.1984		0,500%	EUR	01.01.1987 - Betriebe für die Errichtung und Verw. von Wohn- u. nieder verzin 31.12.2034
6 15	853000	Land Niederösterreich/AT F2-B-05/320.700	Wohnbauförderung Reingers 2 22.02.1996/Zusicherung I/6, I/6a-05/320.700/9		0,000%	EUR	01.01.1999 - Betriebe für die Errichtung und Verw. von Wohn- u. Schulden oh 31.12.2024
6 16	853000	Land Niederösterreich/AT 77917000010	Dorferneuerung Reingers, Fassadengestaltung Amtshaus		1,000%	EUR	01.01.2007 - Betriebe für die Errichtung und Verw. von Wohn- u. Schulden oh 31.12.2034
<b>1.1.3. ... von Gemeinden, Gemeindeverbänden, Gemeindefonds</b>							
<b>1.1.4. ... von Sozialversicherungsträgern</b>							
<b>1.1.5. ... von sonstigen Trägern des öffentlichen Rechts</b>							
1 11	612000	HYPO NOE Landesbank für Niederösterreich und Wien AC 466336203	Güterweg Lüssäcker	29.05.2020	0,640%	EUR	01.10.2020 - Güterweg Lüssäcker FIX verzin 31.10.2022
307 7	859100	N.Ö. Grenzlandförderungsgesellschaft m.b.H. in Liqu. (NÖ --	Breitbandausbau		0,000%	EUR	01.01.2020 - Breitbandausbau FIX verzin 31.12.2031
<b>1.2. ... von Beteiligungen der Gebietskörperschaft (ohne Finanzunternehmen)</b>							
<b>1.3. ... von Unternehmen (ohne Beteiligungen und ohne Finanzunternehmen)</b>							
<b>1.4. ... von Finanzunternehmen</b>							
<b>1.4.1. ... von Finanzunternehmen im Inland</b>							
1 10	612100	HYPO NOE Landesbank für Niederösterreich und Wien AC 466324906	Güterwegerhaltung 2019	26.09.2019	0,490%	EUR	01.11.2019 - Güterwegerhaltung 2019 euribor6m 31.12.2020

Kontonummer Darlehensnr.	Darlehenshöhe Gesamt	Buchwert 31.12.2020	Zugang	Tilgung	Zinsen	Summe Schuldendienst	Schuldendienst- ersätze	Buchwert 31.12.2021	Kursgewinn/ -verlust	Buchwert inkl. KG/KV	Netto Schuldendienst
1 3	34.664,94	9.272,00		1.168,44	44,90	1.213,34		8.103,56		8.103,56	1.213,34
1 8	39.316,00	14.450,39		1.305,51	70,63	1.376,14		13.144,88		13.144,88	1.376,14
1 9	90.913,72	42.387,90		2.973,83	208,23	3.182,06		39.414,07		39.414,07	3.182,06
6 15	264.747,13	55.596,90		15.884,82		15.884,82		39.712,08		39.712,08	15.884,82
6 16	7.700,00	5.472,33		254,31	54,09	308,40		5.218,02		5.218,02	308,40
1 11	185.000,00	185.000,00	57.000,00	185.000,00	562,77	185.562,77	523,70	57.000,00		57.000,00	185.039,07
307 7	549.400,00	238.665,93	253.710,68					492.376,61		492.376,61	
1 10	100.000,00						87,81				-87,81

Kontonummer Darlehensnr.	Ansatz	Darlehensgeber/Staat Aktenzahl	Verwendungszweck Genehmigungsdatum/-vermerk	Beschluss- Datum	Zinssatz	Währung	Laufzeit
7 4	612000	Raiffeisenbank Oberes Waldviertel/AT 220830014	Dorferneuerung kompakt, Hanfpark Reingers /LFSA - keine Genehmigung erforderl.	29.06.2018	1,300%	EUR	01.08.2018 - 31.12.2020
337 14	853000	Waldviertler Sparkasse Bank AG/AT	Nahversorgung Leopoldsdorf	23.04.2021	0,750%	EUR	01.06.2021 - 30.06.2031

1.4.2. ... von Finanzunternehmen im Ausland

1.5. ... von Sonstigen

### Zwischensumme

## 2. Finanzschulden für den laufenden Aufwand

2.1. ... von Trägern des öffentlichen Rechts

2.1.1. ... von Bund, Bundesfonds, Bundeskammern

2.1.2. ... von Ländern, Landesfonds, Landeskammern

2.1.3. ... von Gemeinden, Gemeindeverbänden, Gemeindefonds

2.1.4. ... von Sozialversicherungsträgern

2.1.5. ... von sonstigen Trägern des öffentlichen Rechts

2.2. ... von Beteiligungen der Gebietskörperschaft (ohne Finanzunternehmungen)

2.3. ... von Unternehmen (ohne Beteiligungen und ohne Finanzunternehmungen)

2.4. ... von Finanzunternehmen

2.4.1. ... von Finanzunternehmen im Inland

2.4.2. ... von Finanzunternehmen im Ausland

2.5. ... von Sonstigen

### Zwischensumme

**SUMME (1 und 2)**

Davon ohne A85-89

Davon A85-89

Kontonummer Darlehensnr.	Darlehenshöhe Gesamt	Buchwert 31.12.2020	Zugang	Tilgung	Zinsen	Summe Schuldendienst	Schuldendienst- ersätze	Buchwert 31.12.2021	Kursgewinn/ -verlust	Buchwert inkl. KG/KV	Netto Schuldendienst
7 4	28.900,00				93,93	93,93	93,93				
337 14	150.000,00		50.000,00	2.250,00		2.250,00		47.750,00		47.750,00	2.250,00
		<b>550.845,45</b>	<b>360.710,68</b>	<b>208.836,91</b>	<b>1.034,55</b>	<b>209.871,46</b>	<b>705,44</b>	<b>702.719,22</b>	<b>0,00</b>	<b>702.719,22</b>	<b>209.166,02</b>

		0,00	0,00	0,00	0,00	0,00	0,00	0,00	0,00	0,00	0,00
		<b>550.845,45</b>	<b>360.710,68</b>	<b>208.836,91</b>	<b>1.034,55</b>	<b>209.871,46</b>	<b>705,44</b>	<b>702.719,22</b>	<b>0,00</b>	<b>702.719,22</b>	<b>209.166,02</b>
		185.000,00	57.000,00	185.000,00	656,70	185.656,70	705,44	57.000,00	0,00	57.000,00	184.951,26
		<b>365.845,45</b>	<b>303.710,68</b>	<b>23.836,91</b>	<b>377,85</b>	<b>24.214,76</b>	<b>0,00</b>	<b>645.719,22</b>	<b>0,00</b>	<b>645.719,22</b>	<b>24.214,76</b>



Nachweis über hausinterne Vergütungen (Anlage 6f)



Gruppenebene	Erträge	Aufwendungen
0 Vertretungskörper und allgemeine Verwaltung	0,00	0,00
1 Öffentliche Ordnung und Sicherheit	0,00	0,00
2 Unterricht, Erziehung, Sport und Wissenschaft	0,00	2.190,31
3 Kunst, Kultur und Kultus	0,00	970,43
4 Soziale Wohlfahrt und Wohnbauförderung	0,00	0,00
5 Gesundheit	0,00	0,00
6 Straßen- und Wasserbau, Verkehr	0,00	13.967,80
7 Wirtschaftsförderung	0,00	7.916,18
8 Dienstleistungen	73.074,14	33.462,62
9 Finanzwirtschaft	0,00	0,00
<b>Summe</b>	<b>73.074,14</b>	<b>58.507,34</b>



Anlagenspiegel Einzelkonten (Anlage 6g)



Ansatz	MVAG Konto	Bezeichnung	Inbetrieb- nahme	RND	ND	Buchwert 31.12.2020	Zugänge/ + Umbuchungen	Abgänge/ -	Wertaufholung+/ Wertminderung-	Abschreibung	Buchwert 31.12.2021
<b>010000</b>	<b>Gemeindeamt</b>					<b>7.783,71</b>	<b>0,00</b>	<b>0,00</b>	<b>0,00</b>	<b>3.476,44</b>	<b>4.307,27</b>
	<b>1010</b>	<b>Immaterielle Vermögenswerte</b>				<b>1.663,44</b>	<b>0,00</b>	<b>0,00</b>	<b>0,00</b>	<b>1.663,44</b>	<b>0,00</b>
	4/0440001/00001	gemdat; k5 Finanz inkl. Einschulung und Zusätze	09.02.2017	0,0	5,0	1.663,44	0,00	0,00	0,00	1.663,44	0,00
	<b>1026</b>	<b>Amts-, Betriebs- und Geschäftsausstattung</b>				<b>6.120,27</b>	<b>0,00</b>	<b>0,00</b>	<b>0,00</b>	<b>1.813,00</b>	<b>4.307,27</b>
	4/0100005/00001	Bürostühle Gemeindeamt, 2 Stück	20.12.2017	5,5	10,0	1.101,36	0,00	0,00	0,00	169,44	931,92
	4/0100005/00002	Schreibtischplatte, Tischgestell, Füsse Bgm.büro; Hanco	23.10.2018	6,5	10,0	733,46	0,00	0,00	0,00	97,79	635,67
	4/0100005/00003	2 Schaukästen für Eingang Gde.amt (certeo), Vitrine mit Gl	03.08.2015	3,5	10,0	947,27	0,00	0,00	0,00	210,50	736,77
	4/0180003/00001	EDV Gemeindeamt (3 PCs)	02.12.2019	1,5	4,0	3.338,18	0,00	0,00	0,00	1.335,27	2.002,91
<b>029000</b>	<b>Amtsgebäude</b>					<b>46.978,06</b>	<b>0,00</b>	<b>0,00</b>	<b>0,00</b>	<b>4.555,50</b>	<b>42.422,56</b>
	<b>1022</b>	<b>Gebäude und Bauten</b>				<b>68.752,10</b>	<b>0,00</b>	<b>0,00</b>	<b>0,00</b>	<b>6.250,19</b>	<b>62.501,91</b>
	2/0060001/00001	Reingers 81 Gemeindeamt (Amtrräume)	30.03.1982	10,0	50,0	68.752,10	0,00	0,00	0,00	6.250,19	62.501,91
	<b>1024</b>	<b>Sonderanlagen</b>				<b>6.712,24</b>	<b>0,00</b>	<b>0,00</b>	<b>0,00</b>	<b>894,97</b>	<b>5.817,27</b>
	2/0330001/00001	WLAN Amtsgebäude Reingers 81	19.07.2018	6,5	10,0	6.712,24	0,00	0,00	0,00	894,97	5.817,27
	<b>1311</b>	<b>Investitionszuschüsse von Trägern öffentlichen Rechts</b>				<b>-28.486,28</b>	<b>0,00</b>	<b>0,00</b>	<b>0,00</b>	<b>-2.589,66</b>	<b>-25.896,62</b>
	2/0060001/00022	Reingers 81 Gemeindeamt (Amtrräume), Zuschuss Barrier	01.01.2015	10,0	17,0	-28.486,28	0,00	0,00	0,00	-2.589,66	-25.896,62
<b>163000</b>	<b>Freiwillige Feuerwehren</b>					<b>536.608,12</b>	<b>28.557,21</b>	<b>0,00</b>	<b>0,00</b>	<b>40.852,05</b>	<b>524.313,28</b>
	<b>1022</b>	<b>Gebäude und Bauten</b>				<b>556.608,12</b>	<b>9.968,81</b>	<b>0,00</b>	<b>0,00</b>	<b>39.922,63</b>	<b>526.654,30</b>
	2/0060001/00011	Feuerwehrhaus Hirschenschlag	17.06.1990	18,0	50,0	140.713,88	0,00	0,00	0,00	7.405,99	133.307,89
	2/0060001/00012	Feuerwehrhaus Illmanns	26.06.1987	15,0	50,0	63.875,44	0,00	0,00	0,00	3.992,22	59.883,22
	2/0060001/00017	Feuerwehrhaus Leopoldsdorf	02.05.1984	12,0	50,0	243.358,43	9.968,81	0,00	0,00	19.208,21	234.119,03
	2/0060001/00005	Feuerwehrhaus Reingers	06.06.1979	7,0	50,0	59.551,78	0,00	0,00	0,00	7.443,97	52.107,81
	2/0060001/00008	Gemeindehaus Grametten	06.04.2007	35,0	50,0	43.454,73	0,00	0,00	0,00	1.207,08	42.247,65
	4/0110002/00006	Spinde Feuerwehrhaus Leopoldsdorf	14.10.2019	7,5	10,0	5.653,86	0,00	0,00	0,00	665,16	4.988,70
	<b>1025</b>	<b>Technische Anlagen, Fahrzeuge und Maschinen</b>				<b>0,00</b>	<b>18.588,40</b>	<b>0,00</b>	<b>0,00</b>	<b>929,42</b>	<b>17.658,98</b>
	4/0150002/00006	Mannschaftstransportfahrzeug (MTF) FF Leopoldsdorf	29.07.2021	9,5	10,0	0,00	18.588,40	0,00	0,00	929,42	17.658,98
	<b>1311</b>	<b>Investitionszuschüsse von Trägern öffentlichen Rechts</b>				<b>-20.000,00</b>	<b>0,00</b>	<b>0,00</b>	<b>0,00</b>	<b>0,00</b>	<b>-20.000,00</b>
	2/0060001/00019	FF-Haus Leopoldsdorf	17.07.2020			-20.000,00	0,00	0,00	0,00	0,00	-20.000,00
<b>211000</b>	<b>Volksschule</b>					<b>358.070,08</b>	<b>0,00</b>	<b>0,00</b>	<b>0,00</b>	<b>13.628,84</b>	<b>344.441,24</b>
	<b>1022</b>	<b>Gebäude und Bauten</b>				<b>390.392,80</b>	<b>0,00</b>	<b>0,00</b>	<b>0,00</b>	<b>14.749,38</b>	<b>375.643,42</b>
	2/0060001/00003	Volksschule Reingers	15.03.2000	28,0	50,0	369.592,80	0,00	0,00	0,00	12.744,58	356.848,22
	2/0120001/00001	Photovoltaikanlage Volksschule Reingers	27.11.2018	11,5	15,0	14.410,00	0,00	0,00	0,00	1.152,80	13.257,20
	2/0120001/00002	Speicher-Set (Stromspeicher) Volksschule Reingers	27.11.2018	6,5	10,0	6.390,00	0,00	0,00	0,00	852,00	5.538,00

Ansatz	MVAG Konto	Bezeichnung	Inbetrieb- nahme	RND	ND	Buchwert 31.12.2020	Zugänge/ + Umbuchungen	Abgänge/ -	Wertaufholung/ Wertminderung-	Abschreibung	Buchwert 31.12.2021
	<b>1025</b>	<b>Technische Anlagen, Fahrzeuge und Maschinen</b>				<b>1.086,40</b>	<b>0,00</b>	<b>0,00</b>	<b>0,00</b>	<b>135,80</b>	<b>950,60</b>
	4/0240001/00001	Reinigungsmaschine MediCleantec 24/7	17.04.2019	7,0	10,0	1.086,40	0,00	0,00	0,00	135,80	950,60
	<b>1311</b>	<b>Investitionszuschüsse von Trägern öffentlichen Rechts</b>				<b>-33.409,12</b>	<b>0,00</b>	<b>0,00</b>	<b>0,00</b>	<b>-1.256,34</b>	<b>-32.152,78</b>
	2/0060001/00020	Volksschule Reingers, Beihilfe VS-Instandsetzung 2018 NČ 16.10.2018	28,0	31,5		-8.101,58	0,00	0,00	0,00	-279,36	-7.822,22
	2/0060001/00021	Volksschule Reingers, Beihilfe Turnsaalinstandsetzung 201 16.10.2018	28,0	31,5		-23.015,87	0,00	0,00	0,00	-793,65	-22.222,22
	2/0120001/00003	Photovoltaikanlage Volksschule Investitionszuschuss OeM/ 27.11.2018	11,5	15,0		-2.291,67	0,00	0,00	0,00	-183,33	-2.108,34
<b>240000</b>	<b>Kindergärten</b>					<b>55.195,84</b>	<b>1.364,75</b>	<b>0,00</b>	<b>0,00</b>	<b>7.282,44</b>	<b>49.278,15</b>
	<b>1022</b>	<b>Gebäude und Bauten</b>				<b>47.061,66</b>	<b>0,00</b>	<b>0,00</b>	<b>0,00</b>	<b>4.278,33</b>	<b>42.783,33</b>
	3/0060001/00006	Kindergarten Reingers	10.06.1982	10,0	50,0	47.061,66	0,00	0,00	0,00	4.278,33	42.783,33
	<b>1024</b>	<b>Sonderanlagen</b>				<b>4.010,53</b>	<b>0,00</b>	<b>0,00</b>	<b>0,00</b>	<b>668,42</b>	<b>3.342,11</b>
	3/0290003/00002	Spielplatzeinrichtung Kindergarten	12.04.2017	5,0	10,0	2.210,53	0,00	0,00	0,00	368,42	1.842,11
	5/0350003/00001	Kindergarten Reingers Container	10.06.2017	5,0	10,0	1.800,00	0,00	0,00	0,00	300,00	1.500,00
	<b>1025</b>	<b>Technische Anlagen, Fahrzeuge und Maschinen</b>				<b>0,00</b>	<b>0,00</b>	<b>0,00</b>	<b>0,00</b>	<b>0,00</b>	<b>0,00</b>
	5/0150001/00001	Kinderbus Anteil Kindergarten	30.10.2009	8,0	8,0	0,00	0,00	0,00	0,00	0,00	0,00
	<b>1026</b>	<b>Amts-, Betriebs- und Geschäftsausstattung</b>				<b>4.123,65</b>	<b>1.364,75</b>	<b>0,00</b>	<b>0,00</b>	<b>2.335,69</b>	<b>3.152,71</b>
	3/0110002/00001	Akusticdecke, Karniesen Rollo Kindergarten	25.08.2015	3,5	10,0	3.034,99	0,00	0,00	0,00	674,44	2.360,55
	5/0100005/00001	Betriebs- und Geschäftsausstattung Einrichtung Entspannu	15.12.2010	0,0	10,0	0,00	0,00	0,00	0,00	0,00	0,00
	5/0100005/00003	Kinderküche Kindergarten	01.02.2012	0,0	10,0	183,33	0,00	0,00	0,00	183,33	0,00
	5/0100005/00004	Einrichtung Kindergarten	16.05.2009	10,0	10,0	0,00	1.364,75	0,00	0,00	1.364,75	0,00
	5/0180003/00001	Notebook Kindergarten RZA	20.01.2017	0,0	4,0	0,00	0,00	0,00	0,00	0,00	0,00
	5/0240001/00002	Reinigungsmaschine MediCleantec 24/7	17.04.2019	7,0	10,0	905,33	0,00	0,00	0,00	113,17	792,16
<b>240100</b>	<b>Tagesbetreuungseinrichtung</b>					<b>33.752,52</b>	<b>0,00</b>	<b>0,00</b>	<b>0,00</b>	<b>3.083,17</b>	<b>30.669,35</b>
	<b>1022</b>	<b>Gebäude und Bauten</b>				<b>67.562,54</b>	<b>0,00</b>	<b>0,00</b>	<b>0,00</b>	<b>6.142,05</b>	<b>61.420,49</b>
	2/0060001/00018	Reingers 81 Kindertagesbetreuung inkl. Grundstückseinric	30.03.1982	10,0	50,0	67.562,54	0,00	0,00	0,00	6.142,05	61.420,49
	<b>1026</b>	<b>Amts-, Betriebs- und Geschäftsausstattung</b>				<b>730,47</b>	<b>0,00</b>	<b>0,00</b>	<b>0,00</b>	<b>81,16</b>	<b>649,31</b>
	5/0100005/00002	Tagesbetreuungseinrichtung	19.05.2020	8,0	10,0	730,47	0,00	0,00	0,00	81,16	649,31
	<b>1311</b>	<b>Investitionszuschüsse von Trägern öffentlichen Rechts</b>				<b>-34.540,49</b>	<b>0,00</b>	<b>0,00</b>	<b>0,00</b>	<b>-3.140,04</b>	<b>-31.400,45</b>
	2/0060001/00023	Reingers 81 Kindertagesbetreuung, Zuschuss Umbau NÖ I	01.01.2015	10,0	17,0	-34.540,49	0,00	0,00	0,00	-3.140,04	-31.400,45
<b>262000</b>	<b>Sportplätze</b>					<b>84.108,90</b>	<b>0,00</b>	<b>0,00</b>	<b>0,00</b>	<b>8.410,89</b>	<b>75.698,01</b>
	<b>1022</b>	<b>Gebäude und Bauten</b>				<b>84.108,90</b>	<b>0,00</b>	<b>0,00</b>	<b>0,00</b>	<b>8.410,89</b>	<b>75.698,01</b>
	2/0070002/00001	Kabinengebäude Sportplatz Reingers	10.05.2011	9,0	20,0	84.108,90	0,00	0,00	0,00	8.410,89	75.698,01

Ansatz	MVAG Konto	Bezeichnung	Inbetrieb- nahme	RND	ND	Buchwert 31.12.2020	Zugänge/ + Umbuchungen	Abgänge/ -	Wertaufholung/ Wertminderung-	Abschreibung	Buchwert 31.12.2021
<b>360000</b>	<b>Heimtpflege - Heimatmuseum</b>					<b>430,08</b>	<b>0,00</b>	<b>0,00</b>	<b>0,00</b>	<b>86,02</b>	<b>344,06</b>
	<b>1026</b>	<b>Amts-, Betriebs- und Geschäftsausstattung</b>				<b>5.600,25</b>	<b>0,00</b>	<b>0,00</b>	<b>0,00</b>	<b>1.120,05</b>	<b>4.480,20</b>
	4/0110002/00003	Vitrinen Heimatmuseum, 4 Stück	03.06.2016	4,0	10,0	5.600,25	0,00	0,00	0,00	1.120,05	4.480,20
	<b>1313</b>	<b>Investitionszuschüsse von übrigen</b>				<b>-5.170,17</b>	<b>0,00</b>	<b>0,00</b>	<b>0,00</b>	<b>-1.034,03</b>	<b>-4.136,14</b>
	4/0110002/00004	Vitrinen Heimatmuseum, 4 Stück Förderung Kulturregion N	03.06.2016	4,0	10,0	-1.750,00	0,00	0,00	0,00	-350,00	-1.400,00
	4/0110002/00005	Vitrinen Heimatmuseum 4 Stück, Förderung Konservierung	03.06.2016	4,0	10,0	-3.420,17	0,00	0,00	0,00	-684,03	-2.736,14
<b>390000</b>	<b>Kirchliche Angelegenheiten</b>					<b>109.821,22</b>	<b>0,00</b>	<b>0,00</b>	<b>0,00</b>	<b>5.346,15</b>	<b>104.475,07</b>
	<b>1022</b>	<b>Gebäude und Bauten</b>				<b>109.821,22</b>	<b>0,00</b>	<b>0,00</b>	<b>0,00</b>	<b>5.346,15</b>	<b>104.475,07</b>
	2/0060004/00002	Kapelle Hirschenschlag	20.06.1992	20,0	50,0	60.862,28	0,00	0,00	0,00	2.898,20	57.964,08
	2/0060004/00003	Kapelle Illmanns	03.04.1991	19,0	50,0	48.958,94	0,00	0,00	0,00	2.447,95	46.510,99
<b>612000</b>	<b>Gemeindestraßen</b>					<b>3.206.537,47</b>	<b>2.474,59</b>	<b>19.455,00</b>	<b>0,00</b>	<b>190.088,07</b>	<b>2.999.468,99</b>
	<b>1021</b>	<b>Grundstücke, Grundstückseinrichtungen und Infrastruktur</b>				<b>3.362.210,69</b>	<b>1.587,04</b>	<b>19.455,00</b>	<b>0,00</b>	<b>195.778,00</b>	<b>3.148.564,73</b>
	2/0040001/00012	Parkstreifen innerorts befestigt - Zustandsklasse 1	01.01.2020	24,5	33,0	5.936,21	0,00	0,00	0,00	232,79	5.703,42
	2/0040001/00013	Parkstreifen innerorts befestigt - Zustandsklasse 2	01.01.2020	18,0	33,0	32.376,95	0,00	0,00	0,00	1.704,05	30.672,90
	2/0040001/00014	Parkstreifen innerorts befestigt - Zustandsklasse 3	01.01.2020	11,0	33,0	6.893,54	0,00	0,00	0,00	574,46	6.319,08
	2/0040001/00015	Fahrbahn außerorts befestigt - Zustandsklasse 1	01.01.2020	24,5	33,0	922.158,91	0,00	0,00	0,00	36.163,09	885.995,82
	2/0040001/00016	Fahrbahn außerorts befestigt - Zustandsklasse 2	01.01.2020	18,0	33,0	539.681,70	0,00	0,00	0,00	28.404,30	511.277,40
	2/0040001/00017	Fahrbahn außerorts befestigt - Zustandsklasse 3	01.01.2020	11,0	33,0	773.548,62	0,00	15.273,00	0,00	63.798,34	694.477,28
	2/0040001/00018	Fahrbahn außerorts befestigt - Zustandsklasse 4	01.01.2020	4,5	33,0	73.969,92	0,00	4.182,00	0,00	13.030,88	56.757,04
	2/0040001/00002	Fahrbahn innerorts befestigt - Zustandsklasse 1	01.01.2020	24,5	33,0	157.386,00	0,00	0,00	0,00	6.172,00	151.214,00
	2/0040001/00021	Parkstreifen außerorts befestigt - Zustandsklasse 2	01.01.2020	18,0	33,0	34.809,90	0,00	0,00	0,00	1.832,10	32.977,80
	2/0040001/00022	Parkstreifen außerorts befestigt - Zustandsklasse 3	01.01.2020	11,0	33,0	1.971,69	0,00	0,00	0,00	164,31	1.807,38
	2/0040001/00023	Randeinfassung - Zustandsklasse 1	01.01.2020	24,5	33,0	7.065,91	0,00	0,00	0,00	277,09	6.788,82
	2/0040001/00024	Randeinfassung - Zustandsklasse 3	01.01.2020	11,0	33,0	5.886,46	0,00	0,00	0,00	490,54	5.395,92
	2/0040001/00025	Dorfplatz Reingers	15.10.2019	30,5	33,0	219.490,04	0,00	0,00	0,00	6.967,94	212.522,10
	2/0040001/00029	Dorfplatz Hirschenschlag inkl. Grundstückseinrichtungen	14.11.2019	30,5	33,0	26.448,98	1.587,04	0,00	0,00	881,96	27.154,06
	2/0040001/00003	Fahrbahn innerorts befestigt - Zustandsklasse 2	01.01.2020	18,0	33,0	416.089,55	0,00	0,00	0,00	21.899,45	394.190,10
	2/0040001/00004	Fahrbahn innerorts befestigt - Zustandsklasse 3	01.01.2020	11,0	33,0	91.071,69	0,00	0,00	0,00	7.589,31	83.482,38
	2/0040001/00005	Fahrbahn innerorts befestigt - Zustandsklasse 4	01.01.2020	4,5	33,0	23.404,62	0,00	0,00	0,00	4.255,39	19.149,23
	2/0040002/00002	Parkstreifen innerorts unbefestigt - Zustandsklasse 3	01.01.2020	2,0	10,0	270,00	0,00	0,00	0,00	90,00	180,00
	2/0040006/00004	Brücke Hirschenschlag, Lange Wiese Weg	30.06.2000	18,0	40,0	23.750,00	0,00	0,00	0,00	1.250,00	22.500,00
	<b>1022</b>	<b>Gebäude und Bauten</b>				<b>5.479,74</b>	<b>887,55</b>	<b>0,00</b>	<b>0,00</b>	<b>119,76</b>	<b>6.247,53</b>
	2/0060001/00015	Waaghaus / Wertstoffsammelzentrum Hirschenschlag	27.07.2020	48,5	50,0	5.479,74	887,55	0,00	0,00	119,76	6.247,53
	<b>1024</b>	<b>Sonderanlagen</b>				<b>1.341,38</b>	<b>0,00</b>	<b>0,00</b>	<b>0,00</b>	<b>178,85</b>	<b>1.162,53</b>
	4/0300001/00001	Geschwindigkeitsanzeige	26.08.2016	6,5	12,0	1.341,38	0,00	0,00	0,00	178,85	1.162,53

Ansatz	MVAG Konto	Bezeichnung	Inbetrieb- nahme	RND	ND	Buchwert 31.12.2020	Zugänge/ + Umbuchungen	Abgänge/ -	Wertaufholung/ Wertminderung-	Abschreibung	Buchwert 31.12.2021
	<b>1311</b>	<b>Investitionszuschüsse von Trägern öffentlichen Rechts</b>				<b>-162.494,34</b>	<b>0,00</b>	<b>0,00</b>	<b>0,00</b>	<b>-5.988,54</b>	<b>-156.505,80</b>
	2/0040001/00026	Dorfplatz Reingers Förderung Ortskernbelebung NÖ LR; F; 15.10.2019	30,5	33,0	-45.475,14	0,00	0,00	0,00	0,00	-1.443,66	-44.031,48
	2/0040001/00027	Fahrbahn innerorts befestigt, Zustandsklasse 1, Subventior 11.07.2017	24,5	29,0	-8.793,10	0,00	0,00	0,00	0,00	-344,83	-8.448,27
	2/0040001/00028	Fahrbahn außerorts befestigt, Zustandsklasse 1 Subventior 11.07.2017	24,5	29,0	-8.793,10	0,00	0,00	0,00	0,00	-344,83	-8.448,27
	2/0040001/00030	Fahrbahn außerorts befestigt, Zustandsklasse 1, Förderung 20.12.2018	24,5	28,0	-41.801,78	0,00	0,00	0,00	0,00	-1.639,29	-40.162,49
	2/0040001/00031	Fahrbahn außerorts befestigt, Zustandsklasse 1, Förderung 13.01.2017	24,5	29,5	-14.983,05	0,00	0,00	0,00	0,00	-587,57	-14.395,48
	2/0040001/00032	Fahrbahn innerorts befestigt, Zustandsklasse 1, Subventior 12.07.2016	24,5	30,0	-8.500,00	0,00	0,00	0,00	0,00	-333,33	-8.166,67
	2/0040001/00033	Fahrbahn außerorts befestigt, Zustandsklasse 1, Subventio 12.07.2016	24,5	30,0	-8.500,00	0,00	0,00	0,00	0,00	-333,33	-8.166,67
	2/0040001/00034	Fahrbahn innerorts befestigt, Zustandsklasse 1, Beihilfe Str 23.10.2015	24,5	31,0	-9.870,96	0,00	0,00	0,00	0,00	-387,10	-9.483,86
	2/0040001/00035	Fahrbahn außerorts befestigt, Zustandsklasse 1, Beihilfe Si 23.10.2015	24,5	31,0	-9.870,96	0,00	0,00	0,00	0,00	-387,10	-9.483,86
	2/0040001/00037	Dorfplatz Reingers, Finanzierungsbeitrag Hanpark NÖ LR 20.08.2020	30,5	32,0	-5.906,25	0,00	0,00	0,00	0,00	-187,50	-5.718,75
	<b>612200</b>	<b>Wegeinstandsetzung</b>				<b>78.192,82</b>	<b>0,00</b>	<b>0,00</b>	<b>0,00</b>	<b>2.405,94</b>	<b>75.786,88</b>
	<b>1021</b>	<b>Grundstücke, Grundstückseinrichtungen und Infrastruktur</b>				<b>84.176,89</b>	<b>0,00</b>	<b>0,00</b>	<b>0,00</b>	<b>2.590,06</b>	<b>81.586,83</b>
	2/0040001/00039	Fahrbahn außerorts befestigt 2020	14.12.2020	31,5	33,0	78.988,35	0,00	0,00	0,00	2.430,41	76.557,94
	2/0040001/00040	Fahrbahn innerorts befestigt 2020	17.09.2020	31,5	33,0	5.188,54	0,00	0,00	0,00	159,65	5.028,89
	<b>1311</b>	<b>Investitionszuschüsse von Trägern öffentlichen Rechts</b>				<b>-5.984,07</b>	<b>0,00</b>	<b>0,00</b>	<b>0,00</b>	<b>-184,12</b>	<b>-5.799,95</b>
	2/0040001/00038	Fahrbahn außerorts befestigt, Förderung Güterwege Erhalt 30.11.2020	31,5	33,0	-4.285,47	0,00	0,00	0,00	0,00	-131,86	-4.153,61
	2/0040001/00041	Fahrbahn innerorts befestigt 2020, Förderung Güterwege E 07.01.2021	31,5	32,5	-1.698,60	0,00	0,00	0,00	0,00	-52,26	-1.646,34
	<b>616000</b>	<b>Sonstige Straßen und Wege</b>				<b>65.668,56</b>	<b>0,00</b>	<b>0,00</b>	<b>0,00</b>	<b>9.939,27</b>	<b>55.729,29</b>
	<b>1021</b>	<b>Grundstücke, Grundstückseinrichtungen und Infrastruktur</b>				<b>65.668,56</b>	<b>0,00</b>	<b>0,00</b>	<b>0,00</b>	<b>9.939,27</b>	<b>55.729,29</b>
	2/0040001/00010	Gehwege, Radwege, Geh- und Radwege innerorts befestigt 01.01.2020	4,5	33,0	243,69	0,00	0,00	0,00	0,00	44,31	199,38
	2/0040001/00019	Gehwege, Radwege, Geh- und Radwege außerorts befestigt 01.01.2020	24,5	33,0	732,28	0,00	0,00	0,00	0,00	28,72	703,56
	2/0040001/00020	Gehwege, Radwege, Geh- und Radwege außerorts befestigt 01.01.2020	11,0	33,0	15.234,46	0,00	0,00	0,00	0,00	1.269,54	13.964,92
	2/0040001/00007	Gehwege, Radwege, Geh- und Radwege innerorts befestigt 01.01.2020	24,5	33,0	10.742,72	0,00	0,00	0,00	0,00	421,28	10.321,44
	2/0040001/00008	Gehwege, Radwege, Geh- und Radwege innerorts befestigt 01.01.2020	18,0	33,0	13.896,60	0,00	0,00	0,00	0,00	731,40	13.165,20
	2/0040001/00009	Gehwege, Radwege, Geh- und Radwege innerorts befestigt 01.01.2020	11,0	33,0	2.240,31	0,00	0,00	0,00	0,00	186,69	2.053,62
	2/0040002/00001	Fahrbahn innerorts unbefestigt - Zustandsklasse 3	01.01.2020	6,0	10,0	1.411,37	0,00	0,00	0,00	201,62	1.209,75
	2/0040002/00003	Fahrbahn außerorts unbefestigt - Zustandsklasse 3	01.01.2020	2,0	10,0	21.167,13	0,00	0,00	0,00	7.055,71	14.111,42
	<b>710000</b>	<b>Land- und forstwirtschaftlicher Wegebau</b>				<b>0,00</b>	<b>42.039,47</b>	<b>6.600,00</b>	<b>0,00</b>	<b>436,96</b>	<b>35.002,51</b>
	<b>1021</b>	<b>Grundstücke, Grundstückseinrichtungen und Infrastruktur</b>				<b>0,00</b>	<b>42.039,47</b>	<b>0,00</b>	<b>0,00</b>	<b>636,96</b>	<b>41.402,51</b>
	2/0040001/00044	Fahrbahn außerorts befestigt 2021	31.12.2021	32,5	33,0	0,00	42.039,47	0,00	0,00	636,96	41.402,51
	<b>1311</b>	<b>Investitionszuschüsse von Trägern öffentlichen Rechts</b>				<b>0,00</b>	<b>0,00</b>	<b>6.600,00</b>	<b>0,00</b>	<b>-200,00</b>	<b>-6.400,00</b>
	2/0040001/00043	Fahrbahn außerorts befestigt, Förderung Güterwege Erhalt 31.05.2021	32,0	33,0	0,00	0,00	6.600,00	0,00	0,00	-200,00	-6.400,00

Ansatz	MVAG	Bezeichnung	Inbetrieb-	RND	ND	Buchwert	Zugänge/	Abgänge/	Wertaufholung+/	Abschreibung	Buchwert
Konto	Konto		nahme			31.12.2020	+ Umbuchungen	-	Wertminderung-		31.12.2021
<b>770000</b>		<b>Einrichtung zur Förderung des Fremdenverkehrs</b>				<b>6.791,78</b>	<b>0,00</b>	<b>0,00</b>	<b>0,00</b>	<b>181,11</b>	<b>6.610,67</b>
	<b>1022</b>	<b>Gebäude und Bauten</b>				<b>6.791,78</b>	<b>0,00</b>	<b>0,00</b>	<b>0,00</b>	<b>181,11</b>	<b>6.610,67</b>
	2/0060001/00024	Zollwachemuseum Hirschenschlag	31.12.2008	36,5	50,0	6.791,78	0,00	0,00	0,00	181,11	6.610,67
<b>771000</b>		<b>Maßnahmen zur Förderung des Fremdenverkehrs</b>				<b>8.604,01</b>	<b>0,00</b>	<b>0,00</b>	<b>0,00</b>	<b>637,33</b>	<b>7.966,68</b>
	<b>1024</b>	<b>Sonderanlagen</b>				<b>105.876,97</b>	<b>0,00</b>	<b>0,00</b>	<b>0,00</b>	<b>7.842,74</b>	<b>98.034,23</b>
	2/0040013/00001	Pumptrack	05.11.2019	12,5	15,0	105.876,97	0,00	0,00	0,00	7.842,74	98.034,23
	<b>1311</b>	<b>Investitionszuschüsse von Trägern öffentlichen Rechts</b>				<b>-40.962,33</b>	<b>0,00</b>	<b>0,00</b>	<b>0,00</b>	<b>-3.034,25</b>	<b>-37.928,08</b>
	2/0040013/00002	Pumptrack Freibad (FZ Reingers) Kapitaltransferzahlung v	05.11.2019	12,5	15,0	-20.850,23	0,00	0,00	0,00	-1.544,46	-19.305,77
	2/0040013/00004	Pumptrack Zuschuss Waldviertel, BMF	05.11.2019	12,5	15,0	-11.112,10	0,00	0,00	0,00	-823,12	-10.288,98
	2/0040013/00005	Pumptrack, Kapitaltransfer Kleinregion WV Nord	05.11.2019	12,5	15,0	-9.000,00	0,00	0,00	0,00	-666,67	-8.333,33
	<b>1313</b>	<b>Investitionszuschüsse von übrigen</b>				<b>-56.310,63</b>	<b>0,00</b>	<b>0,00</b>	<b>0,00</b>	<b>-4.171,16</b>	<b>-52.139,47</b>
	2/0040013/00003	Pumptrack Freibad (FZ Reingers) Kapitaltransferzahlungen	05.11.2019	12,5	15,0	-47.400,63	0,00	0,00	0,00	-3.511,16	-43.889,47
	2/0040013/00006	Pumptrack, Kapitaltransfer Sportunion NÖ	05.11.2019	12,5	15,0	-8.910,00	0,00	0,00	0,00	-660,00	-8.250,00
<b>816000</b>		<b>Öffentliche Beleuchtung und öffentliche Uhren</b>				<b>73.477,42</b>	<b>0,00</b>	<b>0,00</b>	<b>0,00</b>	<b>2.772,73</b>	<b>70.704,69</b>
	<b>1024</b>	<b>Sonderanlagen</b>				<b>73.477,42</b>	<b>0,00</b>	<b>0,00</b>	<b>0,00</b>	<b>2.772,73</b>	<b>70.704,69</b>
	2/0070003/00001	Straßenbeleuchtung	20.12.2014	25,5	33,0	73.477,42	0,00	0,00	0,00	2.772,73	70.704,69
<b>817000</b>		<b>Friedhöfe</b>				<b>27.660,62</b>	<b>1.174,24</b>	<b>0,00</b>	<b>0,00</b>	<b>1.121,79</b>	<b>27.713,07</b>
	<b>1024</b>	<b>Sonderanlagen</b>				<b>27.660,62</b>	<b>0,00</b>	<b>0,00</b>	<b>0,00</b>	<b>1.004,37</b>	<b>26.656,25</b>
	3/0070003/00003	Urnenhain - Friedhof	23.11.2017	28,5	33,0	25.624,35	0,00	0,00	0,00	868,62	24.755,73
	3/0270002/00002	Stromversorgungsleitung Friedhof	16.05.2021	14,0	15,0	2.036,27	0,00	0,00	0,00	135,75	1.900,52
	<b>1025</b>	<b>Technische Anlagen, Fahrzeuge und Maschinen</b>				<b>0,00</b>	<b>1.174,24</b>	<b>0,00</b>	<b>0,00</b>	<b>117,42</b>	<b>1.056,82</b>
	4/0190003/00001	Oberwasser-Hauswasserwerk Oase Friedhof	09.04.2021	9,0	10,0	0,00	1.174,24	0,00	0,00	117,42	1.056,82
<b>820000</b>		<b>Wirtschaftshöfe</b>				<b>152.268,03</b>	<b>0,00</b>	<b>0,00</b>	<b>0,00</b>	<b>17.535,86</b>	<b>134.732,17</b>
	<b>1022</b>	<b>Gebäude und Bauten</b>				<b>104.046,37</b>	<b>0,00</b>	<b>0,00</b>	<b>0,00</b>	<b>6.120,37</b>	<b>97.926,00</b>
	2/0060001/00004	Bauhof Reingers	05.02.1988	16,0	50,0	104.046,37	0,00	0,00	0,00	6.120,37	97.926,00
	<b>1025</b>	<b>Technische Anlagen, Fahrzeuge und Maschinen</b>				<b>47.809,41</b>	<b>0,00</b>	<b>0,00</b>	<b>0,00</b>	<b>11.323,88</b>	<b>36.485,53</b>
	4/0000007/00001	Hochentaster, Sense, Heckenschere, Motorsäge; Bauhof	09.06.2018	1,0	5,0	0,00	0,00	0,00	0,00	0,00	0,00
	4/0150002/00001	Traktor John Deere 6105M mit Zubehör Schneepflug, Streu	24.04.2015	3,0	10,0	41.012,80	0,00	0,00	0,00	10.253,20	30.759,60
	4/0230001/00001	Seitenmulcher MB 170R Profi LW	06.11.2020	8,5	10,0	5.415,00	0,00	0,00	0,00	570,00	4.845,00
	4/0290001/00001	Baukreissäge Metabo; Roth	13.07.2015	1,5	8,0	333,81	0,00	0,00	0,00	133,52	200,29
	4/0290001/00002	Kapp- u. Gehrungssäge; Talkner	03.08.2015	1,5	8,0	268,40	0,00	0,00	0,00	107,36	161,04
	5/0290001/00001	Makita-Akku Werkzeugset, Bauhof	21.02.2019	2,0	5,0	779,40	0,00	0,00	0,00	259,80	519,60

Ansatz	MVAG Konto	Bezeichnung	Inbetrieb- nahme	RND	ND	Buchwert 31.12.2020	Zugänge/ + Umbuchungen	Abgänge/ -	Wertaufholung/ Wertminderung-	Abschreibung	Buchwert 31.12.2021
	<b>1026</b>	<b>Amts-, Betriebs- und Geschäftsausstattung</b>				<b>412,25</b>	<b>0,00</b>	<b>0,00</b>	<b>0,00</b>	<b>91,61</b>	<b>320,64</b>
	4/0100005/00005	Chemikalienschrank PlanB, Bauhof	23.07.2015	3,5	10,0	412,25	0,00	0,00	0,00	91,61	320,64
<b>840000</b>	<b>Grundbesitz</b>					<b>407.116,37</b>	<b>53.919,20</b>	<b>27.025,75</b>	<b>288,80</b>	<b>0,00</b>	<b>434.298,62</b>
	<b>1021</b>	<b>Grundstücke, Grundstückseinrichtungen und Infrastruktur</b>				<b>407.116,37</b>	<b>53.919,20</b>	<b>27.025,75</b>	<b>288,80</b>	<b>0,00</b>	<b>434.298,62</b>
	1/0010001/00001	Parz. 848, EZ 38, Kg Hirschenschlag Gewässer				485,50	0,00	0,00	0,00	0,00	485,50
	1/0010001/00010	Parz. 427/1, EZ 57, KG Reingers ehem. Bauschuttdeponie				272,20	0,00	0,00	0,00	0,00	272,20
	1/0010001/00011	Parz. 427/2, EZ 57, KG Reingers ehem. Bauschuttdeponie				994,80	0,00	0,00	0,00	0,00	994,80
	1/0010001/00012	Parz. 428, EZ 57, KG Reingers ehem. Bauschuttdeponie				223,80	0,00	0,00	0,00	0,00	223,80
	1/0010001/00013	Parz. 429/1, EZ 57, KG Reingers Gemeindewald (Hammerl)				191,20	0,00	0,00	0,00	0,00	191,20
	1/0010001/00014	Parz. 483, EZ 57, KG Reingers Braunau von KG-Grenze bi				340,00	0,00	0,00	0,00	0,00	340,00
	1/0010001/00015	Parz. 66/1, EZ 57, KG Reingers Gewässer Braunau neben				607,00	0,00	0,00	0,00	0,00	607,00
	1/0010001/00016	Parz. 66/2, EZ 57, KG Reingers Gewässer Wehr bei R11				8,50	0,00	0,00	0,00	0,00	8,50
	1/0010001/00002	Parz. 849/1, EZ 38, KG Hirschenschlag Gewässer				99,50	0,00	0,00	0,00	0,00	99,50
	1/0010001/00023	Parz. 899, EZ 57, KG Reingers Braunau von Brücke bis Re				113,50	0,00	0,00	0,00	0,00	113,50
	1/0010001/00024	Parz. 1220, EZ 55, KG Leopoldsdorf Gewässer				2.769,50	0,00	0,00	0,00	0,00	2.769,50
	1/0010001/00025	Parz. 1221/1, EZ 55, KG Leopoldsdorf Gewässer				2.303,50	0,00	0,00	0,00	0,00	2.303,50
	1/0010001/00026	Parz. 1222, Ez 55, KG Leopoldsdorf Gewässer				211,00	0,00	0,00	0,00	0,00	211,00
	1/0010001/00027	Parz. 1223, EZ 55, KG Leopoldsdorf Gewässer				1.264,00	0,00	0,00	0,00	0,00	1.264,00
	1/0010001/00028	Parz. 1224/1, EZ 55, KG Leopoldsdorf Gewässer				187,00	0,00	0,00	0,00	0,00	187,00
	1/0010001/00029	Parz. 1224/2, EZ 55, KG Leopoldsdorf Gewässer				123,00	0,00	0,00	0,00	0,00	123,00
	1/0010001/00003	Parz. 850, EZ 38, KG Hirschenschlag Gewässer				161,50	0,00	0,00	0,00	0,00	161,50
	1/0010001/00030	Parz. 1276, EZ 55, KG Leopoldsdorf Gewässer				4.379,50	0,00	0,00	0,00	0,00	4.379,50
	1/0010001/00031	Parz. 1300, EZ 55, KG Leopoldsdorf Gewässer				172,00	0,00	0,00	0,00	0,00	172,00
	1/0010001/00032	Parz. 195, EZ 54 KG Illmanns Gewässer				143,50	0,00	0,00	0,00	0,00	143,50
	1/0010001/00033	Parz. 196, EZ 54, KG Illmanns Gewässer (Teich)				4.367,50	0,00	0,00	0,00	0,00	4.367,50
	1/0010001/00034	Parz. 386, EZ 54, KG Illmanns Gewässer (Teich)				1.260,00	0,00	0,00	0,00	0,00	1.260,00
	1/0010001/00035	Parz. 387/1, EZ 54, KG Illmanns Gewässer				369,00	0,00	0,00	0,00	0,00	369,00
	1/0010001/00036	Parz. 649, EZ 54, KG Illmanns Gewässer				99,00	0,00	0,00	0,00	0,00	99,00
	1/0010001/00037	Parz. 650, EZ 54, KG Illmanns Gewässer				881,00	0,00	0,00	0,00	0,00	881,00
	1/0010001/00038	Parz. 651, EZ 54, KG Illmanns Gewässer				252,00	0,00	0,00	0,00	0,00	252,00
	1/0010001/00039	Parz. 66/3, EZ 272, KG Reingers Braunau von R66 bis KG-				5.252,50	0,00	0,00	0,00	0,00	5.252,50
	1/0010001/00004	Parz. 851/1, EZ 38, KG Hirschenschlag Gewässer				143,50	0,00	0,00	0,00	0,00	143,50
	1/0010001/00044	Parz. Nr. 67, EZ 18 KG Grametten	17.12.2013			598,94	0,00	0,00	0,00	0,00	598,94
	1/0010001/00047	Parz.Nr. 867/2, EZ 366 KG Reingers	17.12.2013			2.632,85	0,00	2.632,85	0,00	0,00	0,00
	1/0010001/00048	Parz. 611, 612 EZ 303, KG Leopoldsdorf Bauplatz	22.08.2019			38.739,67	30.145,06	5.867,94	0,00	0,00	63.016,79
	1/0010001/00005	Parz. 852, EZ 38, KG Hirschenschlag Gewässer				168,00	0,00	0,00	0,00	0,00	168,00
	1/0010001/00050	Parz. 141/9, EZ 299, KG Leopoldsdorf	09.11.2020			0,00	12.382,30	0,00	0,00	0,00	12.382,30
	1/0010001/00051	Bauland Reingers Süd Gst. 853/1, 853/2, 853/3, 853/4, 853	22.10.2021			0,00	10.668,37	0,00	0,00	0,00	10.668,37

Ansatz	MVAG	Bezeichnung	Inbetrieb-	RND	ND	Buchwert	Zugänge/	Abgänge/	Wertaufholung+/	Abschreibung	Buchwert
	Konto		nahme			31.12.2020	+ Umbuchungen	-	Wertminderung-		31.12.2021
1/0010001/00006		Parz. 853, EZ 38, KG Hirschenschlag Gewässer				113,50	0,00	0,00	0,00	0,00	113,50
1/0010001/00007		Parz. 45/1, EZ 143. KG Reingers Teich	27.02.1973			916,00	0,00	0,00	0,00	0,00	916,00
1/0010001/00008		Parz. 63/6, EZ 62, KG Grametten Bauplatz	27.10.1994			1.399,42	0,00	0,00	0,00	0,00	1.399,42
1/0010001/00009		Parz. Nr. 63/7, EZ 62, KG Grametten Bauplatz	27.10.1994			1.399,42	0,00	0,00	0,00	0,00	1.399,42
1/0020001/00001		Parz. Nr. 58/18, EZ 38, KG H Fläche um Kapelle	06.08.2009			26,64	0,00	0,00	0,00	0,00	26,64
1/0020001/00010		Parz. 356, EZ 142, KG Reingers FZ, Hanfhalle				6.006,00	0,00	0,00	0,00	0,00	6.006,00
1/0020001/00011		Parz. 37/2, EZ 98; Kg Illmanns Kapelle				857,00	0,00	0,00	0,00	0,00	857,00
1/0020001/00012		Parz. 42/3, EZ 62, KG Grametten Kapelle				266,00	0,00	0,00	0,00	0,00	266,00
1/0020001/00013		Parz. 63/2, EZ 337 KG Grametten Wartehaus				84,00	0,00	0,00	0,00	0,00	84,00
1/0020001/00014		Parz. 63/4, EZ 62, KG Grametten Gemeindehaus				4.515,00	0,00	0,00	0,00	0,00	4.515,00
1/0020001/00015		Parz. 630, EZ 57 KG Reingers Aufbahrungshalle verbaute I				798,00	0,00	0,00	0,00	0,00	798,00
1/0020001/00016		Parz. 643/3, EZ 57, KG Reingers Gebeinhaus Friedhof				245,00	0,00	0,00	0,00	0,00	245,00
1/0020001/00017		Parz. 872/2, Ez 57, KG Reingers Heimatstube				595,00	0,00	0,00	0,00	0,00	595,00
1/0020001/00018		Parz. 114/1, EZ 55 KG Leopoldsdorf Feuerwehrhaus				3.206,00	0,00	0,00	0,00	0,00	3.206,00
1/0020001/00019		Parz. 114/2, EZ 55, KG Leopoldsdorf Kapelle				693,00	0,00	0,00	0,00	0,00	693,00
1/0020001/00002		Parz. 58/19, EZ 38, KG Hirschenschlag Kapelle				602,00	0,00	0,00	0,00	0,00	602,00
1/0020001/00020		Parz. 124/1, EZ 55, KG Leopoldsdorf Wertstoffsammelstell				231,00	0,00	0,00	0,00	0,00	231,00
1/0020001/00021		Parz. 124/2, EZ 55, KG Leopoldsdorf Transformator				63,00	0,00	0,00	0,00	0,00	63,00
1/0020001/00022		Parz. 197/2, EZ 54, KG Illmanns Gemeindeguppen				1.092,00	0,00	0,00	0,00	0,00	1.092,00
1/0020001/00023		Parz. 37/3, EZ 54, KG Illmanns Feuerwehrhaus				3.276,00	0,00	0,00	0,00	0,00	3.276,00
1/0020001/00024		Parz. 385/10, EZ 54, KG Illmanns Dorfplatz	04.03.1992			308,00	0,00	0,00	0,00	0,00	308,00
1/0020001/00025		Parz. 385/5, EZ 54 KG Illmanns				476,00	0,00	0,00	0,00	0,00	476,00
1/0020001/00026		Parz. 44/1, EZ 44 KG Reingers Volksschule				3.878,00	0,00	0,00	0,00	0,00	3.878,00
1/0020001/00028		Parz. 893, EZ 272 KG Reingers Querweg R3 bis Weg R21				70,00	0,00	0,00	0,00	0,00	70,00
1/0020001/00029		Parz. 1190/1, EZ 192 KG Leopoldsdorf von Kapelle zu Leo				70,00	0,00	0,00	0,00	0,00	70,00
1/0020001/00030		Parz. 215/2, EZ 92, KG Grametten Wartehaus Grametten t				42,00	0,00	0,00	0,00	0,00	42,00
1/0020001/00031		Parz. 215/2, EZ 92 KG Grametten Wartehaus bei Gramette				16,80	0,00	0,00	0,00	0,00	16,80
1/0020001/00032		Parz. 627/11, EZ 121 KG Illmanns Zufahrt Illmanns 2 samt				154,00	0,00	0,00	0,00	0,00	154,00
1/0020001/00033		Parz. 29/1, EZ 142, KG Reingers, Reingers Nr. 81 + Garag				2.135,00	0,00	0,00	0,00	0,00	2.135,00
1/0020001/00034		Parz. 60/1, Ez 153, KG Hirschenschlag Waghaus				224,00	0,00	0,00	0,00	0,00	224,00
1/0020001/00004		Parz. 60/21, EZ 153, KG Hirschenschlag Feuerwehrhaus				1.659,00	0,00	0,00	0,00	0,00	1.659,00
1/0020001/00005		Parz. 67/1, EZ 143 KG Reingers Kindergarten, Kantinengel				2.114,00	0,00	0,00	0,00	0,00	2.114,00
1/0020001/00006		Parz. 67/1, EZ 143 KG Reingers Gärten Kindergarten u. Ka				12.454,40	0,00	0,00	0,00	0,00	12.454,40
1/0020001/00007		Parz. 67/2, EZ 143, KG Reingers Bauhof				3.661,00	0,00	0,00	0,00	0,00	3.661,00
1/0020001/00008		Parz. 24/3, EZ 142, KG Reingers Reingers Nr. 2				4.473,00	0,00	0,00	0,00	0,00	4.473,00
1/0020002/00001		Parz. 630, EZ 57 KG Reingers Aufbahrungshalle, Wertstoff				2.777,00	0,00	0,00	0,00	0,00	2.777,00
1/0020002/00002		Parz. 630, EZ 57 KG Reingers Aufbahrungshalle, Wertstoff				233,60	0,00	0,00	0,00	0,00	233,60
1/0020002/00003		Parz. 643/1, EZ 57, KG Reingers Friedhof				470,00	0,00	0,00	0,00	0,00	470,00
1/0020002/00004		Parz. 124/2, EZ 55 KG Leopoldsdorf Transformator Grünflä				15,60	0,00	0,00	0,00	0,00	15,60

Ansatz	MVAG	Bezeichnung	Inbetrieb-	RND	ND	Buchwert	Zugänge/	Abgänge/	Wertaufholung+/	Abschreibung	Buchwert
	Konto		nahme			31.12.2020	+ Umbuchungen	-	Wertminderung-		31.12.2021
1/0020002/00005		Parz. 1307, EZ 55, KG Leopoldsdorf Hochbehälter WVA Le				57,00	0,00	0,00	0,00	0,00	57,00
1/0020004/00010		Parz. 63/2, EZ 62, KG Grametten Straße Wartehaus				19,80	0,00	0,00	0,00	0,00	19,80
1/0020004/00100		Parz. 1199, EZ 192, KG Leopoldsdorf Haltweg				409,00	0,00	0,00	0,00	0,00	409,00
1/0020004/00101		Parz. 1200, EZ 192, KG Leopoldsdorf Haltweg durchgehen				593,80	0,00	0,00	0,00	0,00	593,80
1/0020004/00102		Parz. 1201, EZ 192, KG Leopoldsdorf Partenweg ( L32 bis				2.307,80	0,00	0,00	0,00	0,00	2.307,80
1/0020004/00103		Parz. 1202/1, EZ 192, KG Leopoldsdorf Partenweg (von Ba				2.146,40	0,00	0,00	0,00	0,00	2.146,40
1/0020004/00104		Parz. 1202/2, EZ 192, KG Leopoldsdorf von L29 hinter L27				245,60	0,00	0,00	0,00	0,00	245,60
1/0020004/00105		Parz. 1202/3, EZ 192, KG Leopoldsdorf Zufahrt L3, L4, L5,				202,00	0,00	0,00	0,00	0,00	202,00
1/0020004/00106		Parz. 1203, EZ 192, KG Leopoldsdorf von L52 bis Zöllhütte				1.109,20	0,00	0,00	0,00	0,00	1.109,20
1/0020004/00107		Parz. 1204/3, EZ 192, KG Leopoldsdorf Partenwald nächst				143,60	0,00	0,00	0,00	0,00	143,60
1/0020004/00108		Parz. 1208/3, EZ 192, KG Leopoldsdorf Kreuzung Ortsgebi				5,40	0,00	0,00	0,00	0,00	5,40
1/0020004/00109		Parz. 1208/4, EZ 192, KG Leopoldsdorf Gehsteig bei Leop				57,40	0,00	0,00	0,00	0,00	57,40
1/0020004/00011		Parz. 346/1, EZ 57, KG Reingers Ufer bei Mühlteich vor FZ				84,40	0,00	0,00	0,00	0,00	84,40
1/0020004/00110		Parz. 1208/5, EZ 192, KG Leopoldsdorf Gehsteig auf Kape				36,00	0,00	0,00	0,00	0,00	36,00
1/0020004/00111		Parz. 1209, EZ 192, KG Leopoldsdorf Sauberg				269,80	0,00	0,00	0,00	0,00	269,80
1/0020004/00112		Parz. 121/2, EZ 192, KG Leopoldsdorf Gehsteigfläche Leop				16,00	0,00	0,00	0,00	0,00	16,00
1/0020004/00113		Parz. 1210, EZ 192, KG Leopoldsdorf Sauberg				345,20	0,00	0,00	0,00	0,00	345,20
1/0020004/00114		Parz. 1211, EZ 192, KG Leopoldsdorf Saghäuserweg von F				387,00	0,00	0,00	0,00	0,00	387,00
1/0020004/00115		Parz. 1212, EZ 192, KG Leopoldsdorf Abzweigung Saghäu				146,00	0,00	0,00	0,00	0,00	146,00
1/0020004/00116		Parz. 1213, EZ 192, KG Leopoldsdorf Saggrabenweg Leop				754,20	0,00	0,00	0,00	0,00	754,20
1/0020004/00117		Parz. 1214/1, EZ 192, KG Leopoldsdorf Leopoldsdorf 30 Ri				280,60	0,00	0,00	0,00	0,00	280,60
1/0020004/00118		Parz. 1214/2, EZ 192, KG Leopoldsdorf Zufahrt Leopoldsd				89,00	0,00	0,00	0,00	0,00	89,00
1/0020004/00119		Parz. 1215/1, EZ 192, KG Leopoldsdorf Saghäuserweg vor				688,20	0,00	0,00	0,00	0,00	688,20
1/0020004/00012		Parz. 349, EZ 57, KG Reingers Ufer Mühlteich von FZ bis C				351,60	0,00	0,00	0,00	0,00	351,60
1/0020004/00120		Parz. 1215/2, EZ 192, KG Leopoldsdorf Saghäuserweg vor				1.013,60	0,00	0,00	0,00	0,00	1.013,60
1/0020004/00121		Parz. 1216, EZ 192, KG Leopoldsdorf Saghäuserweg von L				1.152,80	0,00	0,00	0,00	0,00	1.152,80
1/0020004/00122		Parz. 1217, EZ 192, G Leopoldsdorf von L95 bis Einmündur				432,60	0,00	0,00	0,00	0,00	432,60
1/0020004/00123		Parz. 1219/1, EZ 192, KG Leopoldsdorf Abzweigung von L				961,20	0,00	0,00	0,00	0,00	961,20
1/0020004/00124		Parz. 1219/2, EZ 192, KG Leopoldsdorf Fortsetzung zu 121				44,00	0,00	0,00	0,00	0,00	44,00
1/0020004/00125		Parz. 124/4, EZ 192, KG Leopoldsdorf Zufahrt Leopoldsdor				34,40	0,00	0,00	0,00	0,00	34,40
1/0020004/00126		Parz. 1257, EZ 192, KG Leopoldsdorf von Grenzübergang				908,60	0,00	0,00	0,00	0,00	908,60
1/0020004/00127		Parz. 1267, EZ 192, KG Leopoldsdorf von L12 bis KG-Grer				1.681,00	0,00	0,00	0,00	0,00	1.681,00
1/0020004/00128		Parz. 1285, EZ 192, KG Leopoldsdorf Partenwald				719,00	0,00	0,00	0,00	0,00	719,00
1/0020004/00129		Parz. 13/3, EZ 192, KG Leopoldsdorf Zufahrt Leopoldsdorf				190,20	0,00	0,00	0,00	0,00	190,20
1/0020004/00013		Parz. 427/2, EZ 57 KG Reingers ehem. Bauschuttdeponie				3,60	0,00	0,00	0,00	0,00	3,60
1/0020004/00130		Parz. 224, EZ 192, KG Leopoldsdorf von Leopoldsdorf 1 Ri				643,00	0,00	0,00	0,00	0,00	643,00
1/0020004/00131		Parz. 268/3, EZ 192, KG Leopoldsdorf an 224 anschließen				26,20	0,00	0,00	0,00	0,00	26,20
1/0020004/00132		Parz. 550/2, EZ 192, KG Leopoldsdorf Saghäuser auf Höhe				44,60	0,00	0,00	0,00	0,00	44,60
1/0020004/00133		Parz. 66/4, EZ 192, KG Leopoldsdorf Zufahrt Leopoldsdorf				16,40	0,00	0,00	0,00	0,00	16,40

Ansatz	MVAG	Bezeichnung	Inbetrieb-	RND	ND	Buchwert	Zugänge/	Abgänge/	Wertaufholung+/	Abschreibung	Buchwert
	Konto		nahme			31.12.2020	+ Umbuchungen	-	Wertminderung-		31.12.2021
1/0020004/00134		Parz. 138/4, EZ 92, KG Grametten Straße zu Grametten 2&				357,00	0,00	0,00	0,00	0,00	357,00
1/0020004/00135		Parz. 233/2, EZ 92, KG Grametten Gehsteigstreifen entlang 24.07.1991				6,80	0,00	0,00	0,00	0,00	6,80
1/0020004/00136		Parz. 267, EZ 92, KG Grametten Straße zu Grametten 1, 3				474,00	0,00	0,00	0,00	0,00	474,00
1/0020004/00137		Parz. 268/1, EZ 92, KG Grametten Straße von Milchhaus z				429,00	0,00	0,00	0,00	0,00	429,00
1/0020004/00138		Parz. 268/2, EZ 92, KG Grametten Fortsetzung 268/1 bis K				222,60	0,00	0,00	0,00	0,00	222,60
1/0020004/00139		Parz. 269/10, EZ 92, KG Grametten von Grametten 7 bis G				685,40	0,00	0,00	0,00	0,00	685,40
1/0020004/00014		Parz. 428, EZ 57 KG Reingers ehem. Bauschuttdeponie St				62,60	0,00	0,00	0,00	0,00	62,60
1/0020004/00140		Parz. 270/2, EZ 92, KG Grametten von Grametten 29 bis hi				350,60	0,00	0,00	0,00	0,00	350,60
1/0020004/00141		Parz. 270/4, EZ 92, KG Grametten von Grametten 37 zu Gi				211,80	0,00	0,00	0,00	0,00	211,80
1/0020004/00142		Parz. 271/1, EZ 92, KG Grametten von Grametten 13 Richt				194,60	0,00	0,00	0,00	0,00	194,60
1/0020004/00143		Parz. 271/2, EZ 92, KG Grametten Stichweg Richtung Kap				36,00	0,00	0,00	0,00	0,00	36,00
1/0020004/00144		Parz. 271/3, EZ 92, KG Grametten Zufahrt Grametten 13				91,40	0,00	0,00	0,00	0,00	91,40
1/0020004/00145		Parz. 273/1, EZ 92, KG Grametten Straße von Kläranlage F				234,20	0,00	0,00	0,00	0,00	234,20
1/0020004/00146		Parz. 273/2, EZ 92, KG Grametten Zufahrt Grametten 21, 1				457,20	0,00	0,00	0,00	0,00	457,20
1/0020004/00147		Parz. 41/3, EZ 92 KG Grametten Weg zur Kapelle / Hauszu				281,40	0,00	0,00	0,00	0,00	281,40
1/0020004/00148		Parz. 37/5, EZ 121 KG Illmanns Gehweg Illm. Feuerwehrh				32,20	0,00	0,00	0,00	0,00	32,20
1/0020004/00149		Parz. 63/8, EZ 92, KG Grametten Gehsteigstreifen bei G40				20,60	0,00	0,00	0,00	0,00	20,60
1/0020004/00015		Parz. 429/1, EZ 57 KG Reingers Gemeindegewald (Hammerf				29,80	0,00	0,00	0,00	0,00	29,80
1/0020004/00150		Parz. 64/5, EZ 92, KG Grametten Gehstreifen entlang Gran				102,80	0,00	0,00	0,00	0,00	102,80
1/0020004/00151		Parz. 11/2, EZ 121, KG Illmanns Weg zwischen Kapelle un				168,40	0,00	0,00	0,00	0,00	168,40
1/0020004/00152		Parz. 38/4, EZ 121, KG Illmanns Gehsteig zwischen Illman				8,00	0,00	0,00	0,00	0,00	8,00
1/0020004/00153		Parz. 392/2, EZ 121, KG Illmanns Wegnebenfläche entlang				7,20	0,00	0,00	0,00	0,00	7,20
1/0020004/00154		Parz. 627/1, EZ 121, KG Illmanns Gehsteig von Illmanns 3				229,80	0,00	0,00	0,00	0,00	229,80
1/0020004/00155		Parz. 627/11, EZ 121, KG Illmanns Zufahrt Illmanns 2 samt				94,00	0,00	0,00	0,00	0,00	94,00
1/0020004/00156		Parz. 627/12, EZ 121, KG Illmanns Gehsteig Illmanns 3 bis				290,20	0,00	0,00	0,00	0,00	290,20
1/0020004/00157		Parz. 627/13, EZ 121, KG Illmanns Zufahrt Illmanns 9, 10				46,60	0,00	0,00	0,00	0,00	46,60
1/0020004/00158		Parz. 628, EZ 121, KG Illmanns Gehsteig und Garten Illma				17,60	0,00	0,00	0,00	0,00	17,60
1/0020004/00159		Parz. 630, EZ 121, KG Illmanns Illmanns 8 Richtung Hölle				618,40	0,00	0,00	0,00	0,00	618,40
1/0020004/00016		Parz. 482/2, EZ 57 KG Reingers Hammerhäuser bei BSD, :				6,00	0,00	0,00	0,00	0,00	6,00
1/0020004/00160		Parz. 631, EZ 121, KG Illmanns Teil Forstweg Hölle				146,80	0,00	0,00	0,00	0,00	146,80
1/0020004/00161		Parz. 632, EZ 121, KG Illmanns Zufahrt B5 Richtung Hölle				138,40	0,00	0,00	0,00	0,00	138,40
1/0020004/00162		Parz. 633, EZ 121, KG Illmanns B5 Richtung Neududlau zu				549,40	0,00	0,00	0,00	0,00	549,40
1/0020004/00163		Parz. 634/1, EZ 121, KG Illmanns Illmanns 24 Richtung Gr				142,60	0,00	0,00	0,00	0,00	142,60
1/0020004/00164		Parz. 634/2, EZ 121, KG Illmanns von B5 zu Illmanns 24				218,40	0,00	0,00	0,00	0,00	218,40
1/0020004/00165		Parz. 635, EZ 121, KG Illmanns von Teich Pfeiffer zu Mülln				62,60	0,00	0,00	0,00	0,00	62,60
1/0020004/00166		Parz. 637, EZ 121, KG Illmanns Illmannswald von Grame				271,20	0,00	0,00	0,00	0,00	271,20
1/0020004/00167		Parz. 638/1, EZ 121, KG Illmanns von Gemeinestraße Re				538,40	0,00	0,00	0,00	0,00	538,40
1/0020004/00168		Parz. 638/2, EZ 121, KG Illmanns Fortsetzung 638/1 bis KC				931,00	0,00	0,00	0,00	0,00	931,00
1/0020004/00169		Parz. 639/1, EZ 121, KG Illmanns von B5 Richtung Reinger				2.343,00	0,00	0,00	0,00	0,00	2.343,00

Ansatz	MVAG	Bezeichnung	Inbetrieb-	RND	ND	Buchwert	Zugänge/	Abgänge/	Wertaufholung+/	Abschreibung	Buchwert
	Konto		nahme			31.12.2020	+ Umbuchungen	-	Wertminderung-		31.12.2021
1/0020004/00017		Parz. 630, EZ 57 KG Reingers Aufbahnhalle, Wertstoff				19,60	0,00	0,00	0,00	0,00	19,60
1/0020004/00170		Parz. 639/2, EZ 121, KG Illmanns Fortsetzung 639/1 bis Illr				1.816,60	0,00	0,00	0,00	0,00	1.816,60
1/0020004/00171		Parz. 640/1, EZ 121, Kg Illmanns Weg bei Saghäuser				317,00	0,00	0,00	0,00	0,00	317,00
1/0020004/00172		Parz. 640/2, EZ 121, KG Illmanns Straßengraben neben Bf				136,00	0,00	0,00	0,00	0,00	136,00
1/0020004/00173		Parz. 641, EZ 121, KG Illmanns Weg Richtung Schandache				841,60	0,00	0,00	0,00	0,00	841,60
1/0020004/00174		Parz. 642, EZ 121, KG Illmanns Querweg				120,80	0,00	0,00	0,00	0,00	120,80
1/0020004/00175		Parz. 643/1, EZ 121, KG Illmanns von Illmanns 1 Richtung				1.773,20	0,00	0,00	0,00	0,00	1.773,20
1/0020004/00176		Parz. 643/2, EZ 121, KG Illmanns Zufahrt Illmanns 1, 37				164,00	0,00	0,00	0,00	0,00	164,00
1/0020004/00177		Parz. 644, EZ 121, KG Illmanns von Illmanns 1 Richtung St				269,00	0,00	0,00	0,00	0,00	269,00
1/0020004/00178		Parz. 645, EZ 121, KG Illmanns Abzweigung von Landstr. f				109,60	0,00	0,00	0,00	0,00	109,60
1/0020004/00179		Parz. 646, EZ 121, KG Illmanns Abzweigung von Landstr. f				955,40	0,00	0,00	0,00	0,00	955,40
1/0020004/00018		Parz. 256, EZ 55, KG Leopoldsdorf Wiese / Straße				192,20	0,00	0,00	0,00	0,00	192,20
1/0020004/00180		Parz. 648, EZ 121, KG Illmanns Lüssweg				1.435,40	0,00	0,00	0,00	0,00	1.435,40
1/0020004/00181		Parz. 718/2, EZ 121, KG Illmanns Illmannserwald in Weit V				454,00	0,00	0,00	0,00	0,00	454,00
1/0020004/00182		Parz. 72/4, EZ 121, KG Illmanns Zufahrt Illmanns 18, 21				27,00	0,00	0,00	0,00	0,00	27,00
1/0020004/00183		Parz. 636, EZ 121, KG Illmanns von Illmanns 18 ins "Brand				678,80	0,00	0,00	0,00	0,00	678,80
1/0020004/00184		Parz. 878, EZ 272, KG Reingers von R84 bis Staatsgrenze				2.114,80	0,00	0,00	0,00	0,00	2.114,80
1/0020004/00186		Parz. 872/5 EZ 272 KG Reingers Zufahrt R13, R8, R7, R5,				0,60	0,00	0,00	0,00	0,00	0,60
1/0020004/00019		Parz. 505, EZ 54 KG Illmanns Straße				119,40	0,00	0,00	0,00	0,00	119,40
1/0020004/00002		Parz. 834/8, EZ 38, KG Hirschenschlag Ortsraum				226,80	0,00	0,00	0,00	0,00	226,80
1/0020004/00020		Parz. 526/2, EZ 54, KG Illmanns Wegstück unbefestigt				36,00	0,00	0,00	0,00	0,00	36,00
1/0020004/00021		Parz. 157/3, EZ 272, KG Reingers Zufahrt Reingers 9				163,80	0,00	0,00	0,00	0,00	163,80
1/0020004/00022		Parz. 165/2, EZ 272, KG Reingers Abzweigung von Grenz				36,20	0,00	0,00	0,00	0,00	36,20
1/0020004/00023		Parz. 266/1, EZ 272, KG Reingers Durchfahrt Kamermansi				197,00	0,00	0,00	0,00	0,00	197,00
1/0020004/00024		Parz. 37/6, EZ 272, KG Reingers Gehsteig, Reingers 14, 4:				17,20	0,00	0,00	0,00	0,00	17,20
1/0020004/00025		Parz. 429/3, EZ 272, KG Reingers von Braunaubücke bis l				406,60	0,00	0,00	0,00	0,00	406,60
1/0020004/00026		Parz. 45/2, EZ 272, KG Reingers Gehsteig bei Mühlgraben				31,40	0,00	0,00	0,00	0,00	31,40
1/0020004/00027		Parz. 617/2, EZ 272, KG Reingers Wegabschnitt bei Illman				180,40	0,00	0,00	0,00	0,00	180,40
1/0020004/00028		Parz. 646/2, EZ 272, KG Reingers von Illmanns bis Kreuzu				2.410,20	0,00	0,00	0,00	0,00	2.410,20
1/0020004/00029		Parz. 867/10, EZ 272, KG Reingers Aufschließungsstraße l				201,80	0,00	0,00	0,00	0,00	201,80
1/0020004/00003		Parz. 350, EZ 256 KG Reingers, Pumptrack				338,00	0,00	0,00	0,00	0,00	338,00
1/0020004/00030		Parz. 872/1, EZ 272, KG Reingers Verkehrsfläche um Kirch				234,80	0,00	0,00	0,00	0,00	234,80
1/0020004/00031		Parz. 872/4, EZ 272, KG Reingers Ortsraum bei Reingers 2				11,40	0,00	0,00	0,00	0,00	11,40
1/0020004/00032		Parz. 872/5, EZ 272, KG Reingers Zufahrt R13, R8, R7, R5				280,20	0,00	0,00	0,00	0,00	280,20
1/0020004/00033		Parz. 872/7, EZ 272, KG Reingers Gehsteig und Zufahrt Re				17,00	0,00	0,00	0,00	0,00	17,00
1/0020004/00034		Parz. 873/1, EZ 272, KG Reingers Reingers 11 bis Reinger				210,20	0,00	0,00	0,00	0,00	210,20
1/0020004/00035		Parz. 873/2, EZ 272, KG Reingers Zufahrten R36, R40, R3				148,40	0,00	0,00	0,00	0,00	148,40
1/0020004/00036		Parz. 873/3, EZ 272, KG Reingers Ortsraum bei Stadteich				34,00	0,00	0,00	0,00	0,00	34,00
1/0020004/00037		Parz. 873/4, EZ 272, KG Reingers Kreuzung Heimatstube,				37,00	0,00	0,00	0,00	0,00	37,00

Ansatz	MVAG	Bezeichnung	Inbetrieb-	RND	ND	Buchwert	Zugänge/	Abgänge/	Wertaufholung+/	Abschreibung	Buchwert
	Konto		nahme			31.12.2020	+ Umbuchungen	-	Wertminderung-		31.12.2021
	1/0020004/00038	Parz. 873/5, EZ 272, KG Reingers Sportplatzweg R22 bis F				296,80	0,00	0,00	0,00	0,00	296,80
	1/0020004/00039	Parz. 875, EZ 272, KG Reingers von R66 bis L52				566,00	0,00	0,00	288,80	0,00	854,80
	1/0020004/00004	Parz. 884/2, EZ 256, KG Reingers Campingplatz				10,40	0,00	0,00	0,00	0,00	10,40
	1/0020004/00040	Parz. 876, EZ 272, KG Reingers von Partenwald Richtung I				130,20	0,00	0,00	0,00	0,00	130,20
	1/0020004/00041	Parz. 879, EZ 272, KG Reingers Zufahrten R48, R49				446,40	0,00	0,00	0,00	0,00	446,40
	1/0020004/00042	Parz. 880, EZ 272, KG Reingers Abzweigung Kalkbergweg				884,80	0,00	0,00	0,00	0,00	884,80
	1/0020004/00043	Parz. 881/1, EZ 272, KG Reingers von R55 bis Staatsgrenz				1.424,20	0,00	0,00	0,00	0,00	1.424,20
	1/0020004/00044	Parz. 881/2, EZ 272, KG Reingers Zufahrt Mistlager R26				142,40	0,00	0,00	0,00	0,00	142,40
	1/0020004/00045	Parz. 882, EZ 272, KG Reingers R26 bis Tiefbehälter Reing				1.938,60	0,00	0,00	0,00	0,00	1.938,60
	1/0020004/00046	Parz. 883, EZ 272, KG Reingers von R 25 Richtung Türken				486,00	0,00	0,00	0,00	0,00	486,00
	1/0020004/00047	Parz. 884/1, EZ 272, KG Reingers Stichweg von Campingp				34,40	0,00	0,00	0,00	0,00	34,40
	1/0020004/00048	Parz. 885, EZ 272, KG Reingers Grenzweg				243,20	0,00	0,00	0,00	0,00	243,20
	1/0020004/00049	Parz. 886/1, EZ 272, KG Reingers Zufahrt R46, R89				379,20	0,00	0,00	0,00	0,00	379,20
	1/0020004/00005	Parz. 45/1, EZ 143, KG Reingers Str. bei Teich				3,20	0,00	0,00	0,00	0,00	3,20
	1/0020004/00050	Parz. 886/2, EZ 272, KG Reingers von Hammerhäuserweg				358,60	0,00	0,00	0,00	0,00	358,60
	1/0020004/00051	Parz. 887/2, EZ 272, KG Reingers von R44 Richtung Molde				378,40	0,00	0,00	0,00	0,00	378,40
	1/0020004/00052	Parz. 893, EZ 272, KG Reingers Querweg R3 bis Weg R21				513,00	0,00	0,00	0,00	0,00	513,00
	1/0020004/00053	Parz. 887/4, EZ 272, KG Reingers R20 bis R 66				113,60	0,00	0,00	0,00	0,00	113,60
	1/0020004/00054	Parz. 887/3, EZ 272, KG Reingers Abzweigung L Ri Hirsch				287,00	0,00	0,00	0,00	0,00	287,00
	1/0020004/00055	Parz. 888/1, EZ 272, KG Reingers R16 bis Friedhof				561,60	0,00	0,00	0,00	0,00	561,60
	1/0020004/00056	Parz. 888/2, EZ 272, KG Reingers Anschlussweg R44 bis E				500,00	0,00	0,00	0,00	0,00	500,00
	1/0020004/00057	Parz. 890, EZ 272, KG Reingers Friedhof bis Gemeindewal				345,40	0,00	0,00	0,00	0,00	345,40
	1/0020004/00058	Parz. 891, EZ 272, KG Reingers Hirsch R16, hintaus				781,20	0,00	0,00	0,00	0,00	781,20
	1/0020004/00059	Parz. 892, EZ 272, KG Reingers von Illmannserwald komm				527,20	0,00	0,00	0,00	0,00	527,20
	1/0020004/00006	Parz. 67/3, EZ 143, KG Reingers Gemeinestraße				341,00	0,00	0,00	0,00	0,00	341,00
	1/0020004/00060	Parz. 894, EZ 272, KG Reingers Weg R21 Richtung Illmani				403,20	0,00	0,00	0,00	0,00	403,20
	1/0020004/00061	Parz. 895/1, EZ 272, KG Reingers Querweg R21 - Saghäu:				211,60	0,00	0,00	0,00	0,00	211,60
	1/0020004/00062	Parz. 895/2, EZ 272, KG Reingers R52 bis nach R21				794,00	0,00	0,00	0,00	0,00	794,00
	1/0020004/00063	Parz. 896, EZ 272, KG Reingers Saghäuserweg				1.528,00	0,00	0,00	0,00	0,00	1.528,00
	1/0020004/00064	Parz. 898, EZ 272, KG Reingers Grenzweg nächst Reinger				108,60	0,00	0,00	0,00	0,00	108,60
	1/0020004/00065	Parz. 121/3, EZ 136, KG Hirschenschlag Straßenbegleitfläc				40,40	0,00	0,00	0,00	0,00	40,40
	1/0020004/00066	Parz. 58/20, EZ 136, KG Hirschenschlag Parkplatz bei Kap 09.02.1994				186,20	0,00	0,00	0,00	0,00	186,20
	1/0020004/00067	Parz. 6/5, EZ 136, KG Hirschenschlag Aufschließungsweg				295,20	0,00	0,00	0,00	0,00	295,20
	1/0020004/00068	Parz. 833/2, EZ 136, KG Hirschenschlag Kothlacke Richtur				282,20	0,00	0,00	0,00	0,00	282,20
	1/0020004/00069	Parz. 834/1, EZ 136, KG Hirschenschlag Zufahrt Hirschens				7,60	0,00	0,00	0,00	0,00	7,60
	1/0020004/00007	Parz. 356, EZ 142 KG Reingers Pumptrack				1.792,00	0,00	0,00	0,00	0,00	1.792,00
	1/0020004/00070	Parz. 834/6, EZ 136, KG Hirschenschlag Zufahrt Hirschens				149,60	0,00	0,00	0,00	0,00	149,60
	1/0020004/00071	Parz. 835, EZ 136, KG Hirschenschlag Querstraße bei Hirs				209,60	0,00	0,00	0,00	0,00	209,60
	1/0020004/00072	Parz. 836, EZ 136, KG Hirschenschlag Hintausweg bei Hirs				193,00	0,00	0,00	0,00	0,00	193,00

Ansatz	MVAG	Bezeichnung	Inbetrieb-	RND	ND	Buchwert	Zugänge/	Abgänge/	Wertaufholung+/	Abschreibung	Buchwert
	Konto		nahme			31.12.2020	+ Umbuchungen	-	Wertminderung-		31.12.2021
1/0020004/00073		Parz. 837/2, EZ 136, KG Hirschenschlag Weg Richtung Stz				438,60	0,00	0,00	0,00	0,00	438,60
1/0020004/00074		Parz. 837/3, EZ 136, KG Hirschenschlag Verbindungsweg l				151,60	0,00	0,00	0,00	0,00	151,60
1/0020004/00075		Parz. 838, EZ 136, KG Hirschenschlag Hintausweg hinter F				947,00	0,00	0,00	0,00	0,00	947,00
1/0020004/00076		Parz. 839/1, EZ 136, KG Hirschenschlag Kreuzung Waghai				1.567,20	0,00	0,00	0,00	0,00	1.567,20
1/0020004/00077		Parz. 839/2, EZ 136, KG Hirschenschlag Bereich Gemeinsi				79,40	0,00	0,00	0,00	0,00	79,40
1/0020004/00078		Parz. 839/3, EZ 136, KG Hirschenschlag von Landstraße zu				247,40	0,00	0,00	0,00	0,00	247,40
1/0020004/00079		Parz. 840/1, EZ 136, KG Hirschenschlag Abzweigung Lang				61,80	0,00	0,00	0,00	0,00	61,80
1/0020004/00008		Parz. 872/6, EZ 272, KG Reingers Ortsraum bei Reingers 1				180,40	0,00	0,00	0,00	0,00	180,40
1/0020004/00080		Parz. 840/3, EZ 136, KG Hirschenschlag Lange Wiesenwe				1.116,40	0,00	0,00	0,00	0,00	1.116,40
1/0020004/00081		Parz. 840/4, EZ 136, KG Hirschenschlag Bereich um Milchl				19,00	0,00	0,00	0,00	0,00	19,00
1/0020004/00082		Parz. 841, EZ 136, KG Hirschenschlag Abzweigung Landst				71,40	0,00	0,00	0,00	0,00	71,40
1/0020004/00083		Parz. 842, EZ 136, KG Hirschenschlag Hirschenschlag 32 l				233,60	0,00	0,00	0,00	0,00	233,60
1/0020004/00084		Parz. 843/1, EZ 136, KG Hirschenschlag Kothlacke Richtur				588,80	0,00	0,00	0,00	0,00	588,80
1/0020004/00085		Parz. 1190/1, EZ 192, KG Leopoldsdorf von Kapelle zu Lec				640,80	0,00	0,00	0,00	0,00	640,80
1/0020004/00086		Parz. 843/2, EZ 136, KG Hirschenschlag Molderberg				2.806,40	0,00	0,00	0,00	0,00	2.806,40
1/0020004/00087		Parz. 844/2, EZ 136, KG Hirschenschlag Hirschenschlag 1				893,20	0,00	0,00	0,00	0,00	893,20
1/0020004/00088		Parz. 847/1, EZ 136, KG Hirschenschlag Internationaler Gr				122,00	0,00	0,00	0,00	0,00	122,00
1/0020004/00089		Parz. 847/2, EZ 136, KG Hirschenschlag Abzweigung Land				12,60	0,00	0,00	0,00	0,00	12,60
1/0020004/00009		Parz. 384, EZ 337 KG Reingers Campingplatz Straße				45,40	0,00	0,00	0,00	0,00	45,40
1/0020004/00090		Parz. 1022/2, EZ 192, KG Leopoldsdorf Zufahrt Leopoldsd				137,00	0,00	0,00	0,00	0,00	137,00
1/0020004/00091		Parz. 1191/1, EZ 192, KG Leopoldsdorf von Leopoldsdorf 7				356,00	0,00	0,00	0,00	0,00	356,00
1/0020004/00092		Parz. 1191/2, EZ 192, KG Leopoldsdorf Damm und Gehste				70,60	0,00	0,00	0,00	0,00	70,60
1/0020004/00093		Parz. 1192/1, EZ 192, KG Leopoldsdorf Zufahrt Leopoldsd				59,60	0,00	0,00	0,00	0,00	59,60
1/0020004/00094		Parz. 1192/2, EZ 192, KG Leopoldsdorf Zufahrt Leopoldsd				329,80	0,00	0,00	0,00	0,00	329,80
1/0020004/00095		Parz. 1195, EZ 192, KG Leopoldsdorf Weg Sägewerk Spir				66,20	0,00	0,00	0,00	0,00	66,20
1/0020004/00096		Parz. 1192/3, EZ 192, KG Leopoldsdorf Teichzugang bei L				74,00	0,00	0,00	0,00	0,00	74,00
1/0020004/00097		Parz. 1197/1, EZ 192, KG Leopoldsdorf Zufahrt Leopoldsd				58,60	0,00	0,00	0,00	0,00	58,60
1/0020004/00098		Parz. 1197/2, EZ 192, KG Leopoldsdorf Verlängerung 1197				46,80	0,00	0,00	0,00	0,00	46,80
1/0020004/00099		Parz. 1198, EZ 192, KG Leopoldsdorf von Leopoldsdorf 39				380,60	0,00	0,00	0,00	0,00	380,60
1/0030001/00001		Parz. Nr. 55/1, EZ 38, KG H Wiese bei Teich H7	06.08.2009			191,52	0,00	0,00	0,00	0,00	191,52
1/0030001/00010		Parz. 384, EZ 337 KG Reingers Campingplatz + Betriebsge				11.718,00	0,00	0,00	0,00	0,00	11.718,00
1/0030001/00011		Parz. Nr. 63/1, EZ 62, KG Grametten	27.10.1994			3.667,47	0,00	0,00	0,00	0,00	3.667,47
1/0030001/00012		Parz. 63/2, EZ 337 KG Grametten Garten Wartehaus				789,60	0,00	0,00	0,00	0,00	789,60
1/0030001/00013		Parz. 427/1, EZ 57, KG Reingers ehem. Bauschuttdeponie,				580,00	0,00	0,00	0,00	0,00	580,00
1/0030001/00014		Parz. 428, EZ 57 KG Reingers ehem. Bauschuttdeponie, la				405,00	0,00	0,00	0,00	0,00	405,00
1/0030001/00015		Parz. 482/1, EZ 57 KG Reingers Gemeinewald Hammerh				1.062,00	0,00	0,00	0,00	0,00	1.062,00
1/0030001/00016		Parz. 482/2, EZ 57, KG Reingers Wiese (Hammerhäuser b				483,00	0,00	0,00	0,00	0,00	483,00
1/0030001/00017		Parz. 482/3, EZ 57, KG Reingers Wiese (Hammerhäuser b				105,00	0,00	0,00	0,00	0,00	105,00
1/0030001/00019		Parz. 642, EZ 57, KG Reingers Äcker hinter Friedhof	19.07.2012			2.265,10	0,00	0,00	0,00	0,00	2.265,10

Ansatz	MVAG	Bezeichnung	Inbetrieb-	RND	ND	Buchwert	Zugänge/	Abgänge/	Wertaufholung+/	Abschreibung	Buchwert
	Konto		nahme			31.12.2020	+ Umbuchungen -	-	Wertminderung-		31.12.2021
	1/0030001/00002	Parz. Nr. 58/1, EZ 38, KG H Wiese zw. Kapelle und H7	06.08.2009			115,20	0,00	0,00	0,00	0,00	115,20
	1/0030001/00020	Parz. 643/2, EZ 57, KG Reingers Park im Friedhof, Urnenh.				488,00	0,00	0,00	0,00	0,00	488,00
	1/0030001/00021	Parz. 114/1, EZ 55 KG Leopoldsdorf Feuerwehrhaus Grünf 01.01.2020				3.239,00	0,00	0,00	0,00	0,00	3.239,00
	1/0030001/00022	Parz. 124/1, EZ 55 KG Leopoldsdorf Wertstoffsammelstelle				950,00	0,00	0,00	0,00	0,00	950,00
	1/0030001/00023	Parz. 124/3, EZ 55, KG Leopoldsdorf Wiese				88,00	0,00	0,00	0,00	0,00	88,00
	1/0030001/00024	Parz. 255, EZ 55, KG Leopoldsdorf Wiese				5.772,00	0,00	0,00	0,00	0,00	5.772,00
	1/0030001/00025	Parz. 256, EZ 55 KG Leopoldsdorf Wiese				10.046,00	0,00	0,00	0,00	0,00	10.046,00
	1/0030001/00026	Parz. 552/2, EZ 55, KG Leopoldsdorf Wiese				279,00	0,00	0,00	0,00	0,00	279,00
	1/0030001/00027	Parz. 189, EZ 54, KG Illmanns Wiese				6.365,00	0,00	0,00	0,00	0,00	6.365,00
	1/0030001/00028	Parz. 194/2; EZ 54; KG Illmanns Wiese				103,00	0,00	0,00	0,00	0,00	103,00
	1/0030001/00029	Parz. 194/4, EZ 54, Kg Illmanns Wiese				113,00	0,00	0,00	0,00	0,00	113,00
	1/0030001/00003	Parz. 345, EZ 256, KG Reingers Wiese				877,00	0,00	0,00	0,00	0,00	877,00
	1/0030001/00030	Parz. 195, EZ 54, KG Illmanns Wiese				1.089,00	0,00	0,00	0,00	0,00	1.089,00
	1/0030001/00031	Parz. 196, EZ 54 KG Illmanns Grünfläche um Teich				2.820,00	0,00	0,00	0,00	0,00	2.820,00
	1/0030001/00032	Parz. 385/5, EZ 54 KG Illmanns				4.186,00	0,00	0,00	0,00	0,00	4.186,00
	1/0030001/00033	Parz. 385/10, EZ 54 KG Illmanns Dorfplatz Grünraum				4.186,00	0,00	0,00	0,00	0,00	4.186,00
	1/0030001/00034	Parz. 386 EZ 54 KG Illmanns Grünland um Teich				262,00	0,00	0,00	0,00	0,00	262,00
	1/0030001/00035	Parz. 387/1, EZ 54 KG Illmanns Grünland um Teich				493,00	0,00	0,00	0,00	0,00	493,00
	1/0030001/00036	Parz. 505, EZ 54, KG Illmanns				1.957,00	0,00	0,00	0,00	0,00	1.957,00
	1/0030001/00037	Parz. 506, EZ 54, KG Illmanns				7.905,00	0,00	0,00	0,00	0,00	7.905,00
	1/0030001/00038	Parz. 507, EZ 54, KG Illmanns				6.562,00	0,00	0,00	0,00	0,00	6.562,00
	1/0030001/00039	Parz. 627/2, EZ 54, Kg Illmanns Ortsraum				224,00	0,00	0,00	0,00	0,00	224,00
	1/0030001/00004	Parz. 350, EZ 256, KG Reingers				1.349,60	0,00	0,00	0,00	0,00	1.349,60
	1/0030001/00040	Parz. 627/8, EZ 54, Kg Illmanns Wiese				135,00	0,00	0,00	0,00	0,00	135,00
	1/0030001/00041	Parz. 72/1; EZ 54; KG Illmanns Wiese				116,00	0,00	0,00	0,00	0,00	116,00
	1/0030001/00042	Parz. 72/2, EZ 54, KG Illmanns Ortsraum				207,00	0,00	0,00	0,00	0,00	207,00
	1/0030001/00043	Parz. 44/1, EZ 44 KG Reingers Volksschule Garten				3.987,20	0,00	0,00	0,00	0,00	3.987,20
	1/0030001/00044	Parz. 872/3, EZ 272, KG Reingers Fläche um Heimatstube				912,80	0,00	0,00	0,00	0,00	912,80
	1/0030001/00046	Parz.Nr. 64/4, EZ 18 KG Grametten	17.12.2013			6.238,98	0,00	0,00	0,00	0,00	6.238,98
	1/0030001/00047	Parz.Nr. 65, EZ 18 KG Grametten	17.12.2013			3.685,16	0,00	3.685,16	0,00	0,00	0,00
	1/0030001/00048	Parz.Nr. 66/1, EZ 18 KG Grametten	17.12.2013			2.713,96	0,00	0,00	0,00	0,00	2.713,96
	1/0030001/00049	Parz.Nr. 66/2, EZ 18 KG Grametten	17.12.2013			725,80	0,00	0,00	0,00	0,00	725,80
	1/0030001/00050	Parz.Nr. 69, KG 18 KG Grametten	17.12.2013			6.417,83	0,00	0,00	0,00	0,00	6.417,83
	1/0030001/00051	Parz.Nr. 68, EZ 18 KG Grametten	17.12.2013			1.580,54	0,00	0,00	0,00	0,00	1.580,54
	1/0030001/00052	Parz. 24/3, EZ 142 KG Reingers, Reingers 2 Garten				767,20	0,00	0,00	0,00	0,00	767,20
	1/0030001/00054	Parz. 29/1, EZ 142, KG Reingers Reingers 81 Park				5.230,40	0,00	0,00	0,00	0,00	5.230,40
	1/0030001/00055	Parz. 852, EZ 57 KG Reingers Wiese				2.378,00	0,00	2.378,00	0,00	0,00	0,00
	1/0030001/00056	Parz. 853, EZ 57 KG Reingers Wiese				2.387,00	0,00	2.387,00	0,00	0,00	0,00
	1/0030001/00057	Parz. 854 EZ 57 KG Reingers Wiese				2.389,00	0,00	2.389,00	0,00	0,00	0,00

Ansatz	MVAG Konto	Bezeichnung	Inbetrieb- nahme	RND	ND	Buchwert 31.12.2020	Zugänge/ + Umbuchungen -	Abgänge/	Wertaufholung+/ Wertminderung-	Abschreibung	Buchwert 31.12.2021
	1/0030001/00058	Parz. 855 EZ 57/ KG Reingers Wiese	12.03.2012			2.998,77	0,00	2.998,77	0,00	0,00	0,00
	1/0030001/00059	Parz. 856, EZ 57 KG Reingers Wiese				3.227,47	0,00	3.227,47	0,00	0,00	0,00
	1/0030001/00006	Parz. Nr. 60/21, EZ 153 KG Hirschenschlag, Feuerwehrhau				2.718,00	0,00	0,00	0,00	0,00	2.718,00
	1/0030001/00060	Parz. 857, EZ 57 KG Reingers Wiese				1.459,56	0,00	1.459,56	0,00	0,00	0,00
	1/0030001/00061	Parz. 6/6 Bauplatz 1, Ortsanfang Hirschenschlag (1065 m²)	17.04.2019			2.990,51	121,10	0,00	0,00	0,00	3.111,61
	1/0030001/00062	Parz. 6/7 Bauplatz 2, Ortsanfang Hirschenschlag (1036m²)	17.04.2019			2.938,08	117,81	0,00	0,00	0,00	3.055,89
	1/0030001/00063	Parz. 6/8 Bauplatz 3, Ortsanfang Hirschenschlag (1039m²)	17.04.2019			2.943,49	118,15	0,00	0,00	0,00	3.061,64
	1/0030001/00064	Parz. 360/3 Bauplatz 4, Ortsanfang Hirschenschlag (1062r	17.04.2019			2.983,28	120,77	0,00	0,00	0,00	3.104,05
	1/0030001/00065	Parz. 360/4 Bauplatz 5, Ortsanfang Hirschenschlag (1062r	17.04.2019			2.983,28	120,77	0,00	0,00	0,00	3.104,05
	1/0030001/00066	Parz. 63/4, EZ 62, KG Grametten Gemeindehaus Garten				610,00	0,00	0,00	0,00	0,00	610,00
	1/0030001/00067	Parz. 37/3, EZ 54, KG Illmanns, Fläche um Feuerwehrhaus				2.279,00	0,00	0,00	0,00	0,00	2.279,00
	1/0030001/00068	Parz. 60/1, EZ 153, KG Hirschenschlag Waaghaus Grünflä				275,00	0,00	0,00	0,00	0,00	275,00
	1/0030001/00069	Parz. 360/5 Bauplatz 6 Ortsanfang Hirschenschlag (1098 r	17.04.2019			2.073,63	124,87	0,00	0,00	0,00	2.198,50
	1/0030001/00007	Parz. 45/1, EZ 143 KG Reingers Gärten bei Teich				1.125,60	0,00	0,00	0,00	0,00	1.125,60
	1/0030001/00070	Parz.Nr. 6/3 KG Hirschenschlag	17.12.2013			0,00	0,00	0,00	0,00	0,00	0,00
	1/0030001/00071	Parz.Nr. 5 KG Hirschenschlag	17.12.2013			0,00	0,00	0,00	0,00	0,00	0,00
	1/0030001/00008	Parz. 67/1, EZ 143, KG Reingers Sportplatz				24.343,20	0,00	0,00	0,00	0,00	24.343,20
	1/0030001/00009	Parz. 356, EZ 142 KG Reingers Liegewiese				4.404,00	0,00	0,00	0,00	0,00	4.404,00
	1/0030002/00012	Parz. 429/1, EZ 57, KG Reingers Gemeindewald (Hammerl				6.016,50	0,00	0,00	0,00	0,00	6.016,50
	1/0030002/00013	Parz. 429/2, EZ 57, KG Reingers Gemeindewald (Hammerl				5.020,00	0,00	0,00	0,00	0,00	5.020,00
	1/0030002/00014	Parz. 429/4, EZ 57, KG Reingers Gemeindewald (Hammerl				3.584,00	0,00	0,00	0,00	0,00	3.584,00
	1/0030002/00015	Parz. 429/5, EZ 57, KG Reingers Gemeindewald (Hammerl				1.792,00	0,00	0,00	0,00	0,00	1.792,00
	1/0030002/00030	Parz. 641/3, EZ 57. KG Reingers Gemeindewald (hinter Fri		0,0	0,0	975,00	0,00	0,00	0,00	0,00	975,00
	1/0030002/00006	Parz. 384, EZ 337, KG Reingers Campingplatz Wald				1.155,00	0,00	0,00	0,00	0,00	1.155,00
<b>842000</b>	<b>Waldbesitz Gemeindewald</b>					<b>61.428,16</b>	<b>0,00</b>	<b>0,00</b>	<b>0,00</b>	<b>0,00</b>	<b>61.428,16</b>
	<b>1021</b>	<b>Grundstücke, Grundstückseinrichtungen und Infrastruktur</b>				<b>61.428,16</b>	<b>0,00</b>	<b>0,00</b>	<b>0,00</b>	<b>0,00</b>	<b>61.428,16</b>
	1/0030001/00018	Parz. 641/1, EZ 57 KG Reingers Gemeindewald hinter Frie				386,00	0,00	0,00	0,00	0,00	386,00
	1/0030002/00001	Parz. Nr. 290/1, EZ 38, KG H Waldfl. bei Staatsgrenze	06.08.2009			1.597,06	0,00	0,00	0,00	0,00	1.597,06
	1/0030002/00010	Parz. 427/3, EZ 57, KG Reingers Gemeinewald gegenüber				938,50	0,00	0,00	0,00	0,00	938,50
	1/0030002/00011	Parz. 428, EZ 57 KG Reingers Ehem. Bauschuttdeponie, V				581,50	0,00	0,00	0,00	0,00	581,50
	1/0030002/00016	Parz. 482/1, EZ 57, KG Reingers Gemeindewald (Hammerl				2.326,50	0,00	0,00	0,00	0,00	2.326,50
	1/0030002/00017	Parz. 482/2, EZ 57 KG Reingers Hammerhäuser bei BSD, '01.01.2020				49,00	0,00	0,00	0,00	0,00	49,00
	1/0030002/00019	Parz. 641/1, EZ 57, KG Reingers Gemeindewald (hinter Fri				4.576,00	0,00	0,00	0,00	0,00	4.576,00
	1/0030002/00002	Parz. Nr. 290/2, EZ 38, KG H Wald bei Staatsgrenze	06.08.2009			1.647,82	0,00	0,00	0,00	0,00	1.647,82
	1/0030002/00020	Parz.641/2, EZ 57, KG Reingers Gemeindewald (hinter Frie				1.363,50	0,00	0,00	0,00	0,00	1.363,50
	1/0030002/00021	Parz. 1056, EZ 55, KG Leopoldsdorf Wald				652,00	0,00	0,00	0,00	0,00	652,00
	1/0030002/00022	Parz. 1228, EZ 55, KG Leopoldsdorf Wald	08.08.1975			1.052,50	0,00	0,00	0,00	0,00	1.052,50
	1/0030002/00023	Parz. 1227, EZ 55, KG Leopoldsdorf Wald	08.08.1975			933,50	0,00	0,00	0,00	0,00	933,50

Ansatz	MVAG	Bezeichnung	Inbetrieb-	RND	ND	Buchwert	Zugänge/	Abgänge/	Wertaufholung+/	Abschreibung	Buchwert
	Konto		nahme			31.12.2020	+ Umbuchungen	-	Wertminderung-		31.12.2021
	1/0030002/00024	Parz. 157/10, EZ 54, Kg Illmanns Wald				937,00	0,00	0,00	0,00	0,00	937,00
	1/0030002/00025	Parz. 189, EZ 54 KG Illmanns Wald				47,50	0,00	0,00	0,00	0,00	47,50
	1/0030002/00026	Parz. 195, EZ 54 KG Illmanns Wald				28,00	0,00	0,00	0,00	0,00	28,00
	1/0030002/00027	Parz. 507, EZ 54 KG Illmanns Wald				585,50	0,00	0,00	0,00	0,00	585,50
	1/0030002/00028	Parz. 639, EZ 57, KG Reingers Gemeindewald (vor KG-Gre				4.486,50	0,00	0,00	0,00	0,00	4.486,50
	1/0030002/00029	Parz. 640, EZ 57, KG Reingers Gemeindewald (im Anschlu				2.563,00	0,00	0,00	0,00	0,00	2.563,00
	1/0030002/00003	Parz. Nr. 291, EZ 38, KG H Gemeindewald	06.08.2009			20.492,00	0,00	0,00	0,00	0,00	20.492,00
	1/0030002/00004	Parz. Nr. 292, EZ 38, KG H Gemeindewald	06.08.2009			6.003,78	0,00	0,00	0,00	0,00	6.003,78
	1/0030002/00005	Parz. Nr. 293, EZ 38, KG Hirschenschlag Wald				1.609,00	0,00	0,00	0,00	0,00	1.609,00
	1/0030002/00007	Parz. 424/2, EZ 57, KG Reingers Gemeindewald (Hammerl				6.638,00	0,00	0,00	0,00	0,00	6.638,00
	1/0030002/00008	Parz. 426, EZ 57, KG Reingers Gemeindewald (Hammerhä				782,50	0,00	0,00	0,00	0,00	782,50
	1/0030002/00009	Parz. 427/2, EZ 57 KG Reingers ehem. Bauschuttdeponie,				1.151,50	0,00	0,00	0,00	0,00	1.151,50
<b>850000</b>	<b>Betriebe der Wasserversorgung</b>					<b>0,00</b>	<b>0,00</b>	<b>0,00</b>	<b>0,00</b>	<b>0,00</b>	<b>0,00</b>
	<b>1026</b>	<b>Amts-, Betriebs- und Geschäftsausstattung</b>				<b>0,00</b>	<b>0,00</b>	<b>0,00</b>	<b>0,00</b>	<b>0,00</b>	<b>0,00</b>
	3/0000005/00001	Betriebs- und Geschäftsausstattung	19.08.2010	0,0	20,0	0,00	0,00	0,00	0,00	0,00	0,00
<b>852000</b>	<b>Betriebe der Müllbeseitigung</b>					<b>276.868,48</b>	<b>0,00</b>	<b>0,00</b>	<b>0,00</b>	<b>13.184,21</b>	<b>263.684,27</b>
	<b>1022</b>	<b>Gebäude und Bauten</b>				<b>276.868,48</b>	<b>0,00</b>	<b>0,00</b>	<b>0,00</b>	<b>13.184,21</b>	<b>263.684,27</b>
	2/0060002/00001	Wertstoffsammelzentrum Reingers	15.05.2002	20,0	40,0	276.868,48	0,00	0,00	0,00	13.184,21	263.684,27
<b>853000</b>	<b>Betriebe für die Errichtung und Verw. von Wohn- u. Geschäftsgeb.</b>					<b>959.615,39</b>	<b>203.068,03</b>	<b>81.262,20</b>	<b>0,00</b>	<b>53.702,92</b>	<b>1.027.718,30</b>
	<b>1022</b>	<b>Gebäude und Bauten</b>				<b>959.615,39</b>	<b>203.068,03</b>	<b>0,00</b>	<b>0,00</b>	<b>54.915,79</b>	<b>1.107.767,63</b>
	3/0060001/00010	Nahversorgergebäude Leopoldsdorf	01.07.2021	9,5	10,0	0,00	203.068,03	0,00	0,00	10.153,40	192.914,63
	3/0060001/00002	Reingers 2 (Arzt haus)	30.03.1998	26,0	50,0	635.117,61	0,00	0,00	0,00	23.522,87	611.594,74
	3/0060001/00003	Reingers 81 Wohnungen	30.03.1982	10,0	50,0	53.060,29	0,00	0,00	0,00	4.823,66	48.236,63
	3/0060001/00004	Volksschule Reingers Wohnungen Top 1-3	15.03.2000	28,0	50,0	105.181,62	0,00	0,00	0,00	3.626,95	101.554,67
	3/0060001/00007	Feuerwehrhaus Leopoldsdorf, Wohnungen Top 1-2	02.05.1984	12,0	50,0	166.255,87	0,00	0,00	0,00	12.788,91	153.466,96
	<b>1311</b>	<b>Investitionszuschüsse von Trägern öffentlichen Rechts</b>				<b>0,00</b>	<b>0,00</b>	<b>81.262,20</b>	<b>0,00</b>	<b>-1.212,87</b>	<b>-80.049,33</b>
	3/0060001/00012	NAFES-Förderung Land NÖ	23.12.2021	33,0	33,5	0,00	0,00	60.946,65	0,00	-909,65	-60.037,00
	3/0060001/00013	NAFES-Förderung WKO NÖ	23.12.2021	33,0	33,5	0,00	0,00	20.315,55	0,00	-303,22	-20.012,33
<b>859100</b>	<b>Breitband BgA</b>					<b>287.373,54</b>	<b>876.122,94</b>	<b>673.430,26</b>	<b>0,00</b>	<b>7.425,25</b>	<b>482.640,97</b>
	<b>1024</b>	<b>Sonderanlagen</b>				<b>0,00</b>	<b>607.279,74</b>	<b>0,00</b>	<b>0,00</b>	<b>9.201,21</b>	<b>598.078,53</b>
	2/0330003/00001	Glasfasernetz / Breitband / LWL	01.07.2021	32,5	33,0	0,00	607.279,74	0,00	0,00	9.201,21	598.078,53
	<b>1028</b>	<b>Geleistete Anzahlungen für Anlagen und Anlagen in Bau</b>				<b>338.436,54</b>	<b>268.843,20</b>	<b>607.279,74</b>	<b>0,00</b>	<b>0,00</b>	<b>0,00</b>
	2/0080002/00001	Glasfasernetz/Breitband /LWL in Bau			33,0	338.436,54	268.843,20	607.279,74	0,00	0,00	0,00

Ansatz	MVAG Konto	Bezeichnung	Inbetrieb- nahme	RND	ND	Buchwert 31.12.2020	Zugänge/ + Umbuchungen -	Abgänge/	Wertaufholung+/ Wertminderung-	Abschreibung	Buchwert 31.12.2021
	<b>1311</b>	<b>Investitionszuschüsse von Trägern öffentlichen Rechts</b>				<b>-51.063,00</b>	<b>0,00</b>	<b>66.150,52</b>	<b>0,00</b>	<b>-1.775,96</b>	<b>-115.437,56</b>
	2/0330003/00003	Breitband-Förderung FFG	01.07.2021	32,5	33,0	-51.063,00	0,00	0,00	0,00	-773,68	-50.289,32
	2/0330003/00004	KIG 2020 - Zweckzuschuss Breitband	17.11.2021	32,5	33,0	0,00	0,00	66.150,52	0,00	-1.002,28	-65.148,24
<b>899000</b>	<b>Campingplatz, Hanfdorf</b>					<b>607.850,26</b>	<b>15.356,67</b>	<b>0,00</b>	<b>0,00</b>	<b>26.496,33</b>	<b>596.710,60</b>
	<b>1022</b>	<b>Gebäude und Bauten</b>				<b>570.852,65</b>	<b>15.356,67</b>	<b>0,00</b>	<b>0,00</b>	<b>19.669,50</b>	<b>566.539,82</b>
	3/0060001/00005	Freizeitzentrum Reingers	01.06.2012	40,0	50,0	329.770,22	12.745,38	0,00	0,00	8.312,20	334.203,40
	3/0060002/00001	Betriebsgebäude Campingplatz	15.06.2002	20,0	40,0	194.933,76	2.611,29	0,00	0,00	9.346,25	188.198,80
	3/0070004/00001	Hanfhalle Reingers	10.05.2007	25,0	40,0	38.408,54	0,00	0,00	0,00	1.477,25	36.931,29
	3/0120001/00001	Infrarotheizung Freizeitzentrum 11 Paneele, 4 Industriestra	29.10.2020	13,5	15,0	7.740,13	0,00	0,00	0,00	533,80	7.206,33
	<b>1023</b>	<b>Wasser- und Abwasserbauten und -anlagen</b>				<b>9.322,35</b>	<b>0,00</b>	<b>0,00</b>	<b>0,00</b>	<b>601,44</b>	<b>8.720,91</b>
	3/0050007/00001	Kanalanschlüsse Stellplätze Campingplatz	23.11.2003	14,5	33,0	9.322,35	0,00	0,00	0,00	601,44	8.720,91
	<b>1024</b>	<b>Sonderanlagen</b>				<b>33.573,32</b>	<b>0,00</b>	<b>0,00</b>	<b>0,00</b>	<b>4.056,49</b>	<b>29.516,83</b>
	3/0070003/00001	Grillplatz Campingplatz	23.11.2003	14,5	33,0	6.166,44	0,00	0,00	0,00	397,83	5.768,61
	3/0070003/00002	Außenleuchten Campingplatz	23.11.2003	14,5	33,0	2.520,27	0,00	0,00	0,00	162,60	2.357,67
	3/0120001/00004	Strom Speicher Freizeitzentrum Reingers	12.12.2018	6,5	10,0	6.709,50	0,00	0,00	0,00	894,60	5.814,90
	3/0290003/00001	Spielplatz Freizeitzentrum	25.07.2014	2,5	10,0	6.081,11	0,00	0,00	0,00	1.737,46	4.343,65
	3/0460003/00001	Wasserleitungen und -anschlüsse Campingplatz	10.06.2002	13,0	33,0	12.096,00	0,00	0,00	0,00	864,00	11.232,00
	<b>1026</b>	<b>Amts-, Betriebs- und Geschäftsausstattung</b>				<b>8.918,27</b>	<b>0,00</b>	<b>0,00</b>	<b>0,00</b>	<b>2.709,83</b>	<b>6.208,44</b>
	3/0110001/00001	Nadelvlies-Teppich und Sockelleisten Hanfkino	11.08.2016	0,0	5,0	133,33	0,00	0,00	0,00	133,33	0,00
	3/0110002/00002	Beleuchtung Hanfausstellung, Freizeitzentrum	28.05.2014	2,0	10,0	889,25	0,00	0,00	0,00	296,42	592,83
	5/0100005/00005	Barverkleidung Hanf-Cafe, Freizeitzentrum	05.05.2014	2,0	10,0	1.333,12	0,00	0,00	0,00	444,37	888,75
	5/0100005/00006	Einrichtung Freizeitzentrum	05.05.2014	2,0	10,0	2.335,24	0,00	0,00	0,00	778,41	1.556,83
	5/0110002/00001	Musikanlage Hanfkino	09.05.2016	4,0	10,0	416,25	0,00	0,00	0,00	83,25	333,00
	5/0110002/00002	Bambusfahrrad Freizeitzentrum	14.10.2015	3,5	10,0	697,50	0,00	0,00	0,00	155,00	542,50
	5/0180004/00001	Registrierkassensystem RZA Hanfdorf	29.06.2016	2,0	8,0	1.574,07	0,00	0,00	0,00	524,69	1.049,38
	5/0240001/00003	Reinigungsmaschine MediCleantec 24/7	17.04.2019	7,0	10,0	905,33	0,00	0,00	0,00	113,17	792,16
	5/0340002/00001	Geschirrspüler Hanf-Cafe Küche	04.09.2014	2,5	10,0	634,18	0,00	0,00	0,00	181,19	452,99
	<b>1311</b>	<b>Investitionszuschüsse von Trägern öffentlichen Rechts</b>				<b>-14.816,33</b>	<b>0,00</b>	<b>0,00</b>	<b>0,00</b>	<b>-540,93</b>	<b>-14.275,40</b>
	3/0060001/00008	Wirtschaftsförderung Sonnenterasse	19.11.2019	40,0	42,5	-5.788,23	0,00	0,00	0,00	-141,18	-5.647,05
	3/0060001/00009	Freizeitzentrum Reingers, Raumordnungsförderung Land N	04.01.2021	40,0	41,0	-5.000,00	0,00	0,00	0,00	-121,95	-4.878,05
	3/0120001/00002	Infrarotheizung Freizeitzentrum Förderung NÖ Wirtschafts-	29.10.2020	13,5	15,0	-4.028,10	0,00	0,00	0,00	-277,80	-3.750,30
		<b>Gesamtsumme</b>				<b>7.452.201,44</b>	<b>1.224.077,10</b>	<b>807.773,21</b>	<b>288,80</b>	<b>412.649,27</b>	<b>7.456.144,86</b>

Anlagenspiegel Einzelkonten Kapitaltransfer (Anlage 6g)



Ansatz	MVAG Konto	Bezeichnung	Inbetrieb- nahme	RND	ND	Buchwert 31.12.2020	Zugänge/ + Umbuchungen	Abgänge/ -	Wertaufholung/ Wertminderung-	Abschreibung	Buchwert 31.12.2021
<b>029000</b>	<b>Amtsgebäude</b>					<b>-28.486,28</b>	<b>0,00</b>	<b>0,00</b>	<b>0,00</b>	<b>-2.589,66</b>	<b>-25.896,62</b>
	<b>1311</b>	<b>Investitionszuschüsse von Trägern öffentlichen Rechts</b>				<b>-28.486,28</b>	<b>0,00</b>	<b>0,00</b>	<b>0,00</b>	<b>-2.589,66</b>	<b>-25.896,62</b>
	2/0060001/00022	Reingers 81 Gemeindeamt (Amträume), Zuschuss Barrier	01.01.2015	10,0	17,0	-28.486,28	0,00	0,00	0,00	-2.589,66	-25.896,62
<b>163000</b>	<b>Freiwillige Feuerwehren</b>					<b>-20.000,00</b>	<b>0,00</b>	<b>0,00</b>	<b>0,00</b>	<b>0,00</b>	<b>-20.000,00</b>
	<b>1311</b>	<b>Investitionszuschüsse von Trägern öffentlichen Rechts</b>				<b>-20.000,00</b>	<b>0,00</b>	<b>0,00</b>	<b>0,00</b>	<b>0,00</b>	<b>-20.000,00</b>
	2/0060001/00019	FF-Haus Leopoldsdorf	17.07.2020			-20.000,00	0,00	0,00	0,00	0,00	-20.000,00
<b>211000</b>	<b>Volksschule</b>					<b>-33.409,12</b>	<b>0,00</b>	<b>0,00</b>	<b>0,00</b>	<b>-1.256,34</b>	<b>-32.152,78</b>
	<b>1311</b>	<b>Investitionszuschüsse von Trägern öffentlichen Rechts</b>				<b>-33.409,12</b>	<b>0,00</b>	<b>0,00</b>	<b>0,00</b>	<b>-1.256,34</b>	<b>-32.152,78</b>
	2/0060001/00020	Volksschule Reingers, Beihilfe VS-Instandsetzung 2018 NČ	16.10.2018	28,0	31,5	-8.101,58	0,00	0,00	0,00	-279,36	-7.822,22
	2/0060001/00021	Volksschule Reingers, Beihilfe Turnsaalinstandsetzung 201	16.10.2018	28,0	31,5	-23.015,87	0,00	0,00	0,00	-793,65	-22.222,22
	2/0120001/00003	Photovoltaikanlage Volksschule Investitionszuschuss OeM,	27.11.2018	11,5	15,0	-2.291,67	0,00	0,00	0,00	-183,33	-2.108,34
<b>240100</b>	<b>Tagesbetreuungseinrichtung</b>					<b>-34.540,49</b>	<b>0,00</b>	<b>0,00</b>	<b>0,00</b>	<b>-3.140,04</b>	<b>-31.400,45</b>
	<b>1311</b>	<b>Investitionszuschüsse von Trägern öffentlichen Rechts</b>				<b>-34.540,49</b>	<b>0,00</b>	<b>0,00</b>	<b>0,00</b>	<b>-3.140,04</b>	<b>-31.400,45</b>
	2/0060001/00023	Reingers 81 Kindertagesbetreuung, Zuschuss Umbau NÖ I	01.01.2015	10,0	17,0	-34.540,49	0,00	0,00	0,00	-3.140,04	-31.400,45
<b>360000</b>	<b>Heimtpflege - Heimatmuseum</b>					<b>-5.170,17</b>	<b>0,00</b>	<b>0,00</b>	<b>0,00</b>	<b>-1.034,03</b>	<b>-4.136,14</b>
	<b>1313</b>	<b>Investitionszuschüsse von übrigen</b>				<b>-5.170,17</b>	<b>0,00</b>	<b>0,00</b>	<b>0,00</b>	<b>-1.034,03</b>	<b>-4.136,14</b>
	4/0110002/00004	Vitrinen Heimatmuseum, 4 Stück Förderung Kulturregion N	03.06.2016	4,0	10,0	-1.750,00	0,00	0,00	0,00	-350,00	-1.400,00
	4/0110002/00005	Vitrinen Heimatmuseum 4 Stück, Förderung Konservierung	03.06.2016	4,0	10,0	-3.420,17	0,00	0,00	0,00	-684,03	-2.736,14
<b>612000</b>	<b>Gemeindestraßen</b>					<b>-162.494,34</b>	<b>0,00</b>	<b>0,00</b>	<b>0,00</b>	<b>-5.988,54</b>	<b>-156.505,80</b>
	<b>1311</b>	<b>Investitionszuschüsse von Trägern öffentlichen Rechts</b>				<b>-162.494,34</b>	<b>0,00</b>	<b>0,00</b>	<b>0,00</b>	<b>-5.988,54</b>	<b>-156.505,80</b>
	2/0040001/00026	Dorfplatz Reingers Förderung Ortskernbelebung NÖ LR; F;	15.10.2019	30,5	33,0	-45.475,14	0,00	0,00	0,00	-1.443,66	-44.031,48
	2/0040001/00027	Fahrbahn innerorts befestigt, Zustandsklasse 1, Subventior	11.07.2017	24,5	29,0	-8.793,10	0,00	0,00	0,00	-344,83	-8.448,27
	2/0040001/00028	Fahrbahn außerorts befestigt, Zustandsklasse 1 Subventior	11.07.2017	24,5	29,0	-8.793,10	0,00	0,00	0,00	-344,83	-8.448,27
	2/0040001/00030	Fahrbahn außerorts befestigt, Zustandsklasse 1, Förderunç	20.12.2018	24,5	28,0	-41.801,78	0,00	0,00	0,00	-1.639,29	-40.162,49
	2/0040001/00031	Fahrbahn außerorts befestigt, Zustandsklasse 1, Förderunç	13.01.2017	24,5	29,5	-14.983,05	0,00	0,00	0,00	-587,57	-14.395,48
	2/0040001/00032	Fahrbahn innerorts befestigt, Zustandsklasse 1, Subventior	12.07.2016	24,5	30,0	-8.500,00	0,00	0,00	0,00	-333,33	-8.166,67
	2/0040001/00033	Fahrbahn außerorts befestigt, Zustandsklasse 1, Subventio	12.07.2016	24,5	30,0	-8.500,00	0,00	0,00	0,00	-333,33	-8.166,67
	2/0040001/00034	Fahrbahn innerorts befestigt, Zustandsklasse 1, Beihilfe Str	23.10.2015	24,5	31,0	-9.870,96	0,00	0,00	0,00	-387,10	-9.483,86
	2/0040001/00035	Fahrbahn außerorts befestigt, Zustandsklasse 1, Beihilfe Si	23.10.2015	24,5	31,0	-9.870,96	0,00	0,00	0,00	-387,10	-9.483,86
	2/0040001/00037	Dorfplatz Reingers, Finanzierungsbeitrag Hanfpark NÖ LR	20.08.2020	30,5	32,0	-5.906,25	0,00	0,00	0,00	-187,50	-5.718,75
<b>612200</b>	<b>Wegeinstandsetzung</b>					<b>-5.984,07</b>	<b>0,00</b>	<b>0,00</b>	<b>0,00</b>	<b>-184,12</b>	<b>-5.799,95</b>
	<b>1311</b>	<b>Investitionszuschüsse von Trägern öffentlichen Rechts</b>				<b>-5.984,07</b>	<b>0,00</b>	<b>0,00</b>	<b>0,00</b>	<b>-184,12</b>	<b>-5.799,95</b>
	2/0040001/00038	Fahrbahn außerorts befestigt, Förderung Güterwege Erhalt	30.11.2020	31,5	33,0	-4.285,47	0,00	0,00	0,00	-131,86	-4.153,61

**Rechnungsabschluss 2021**

Gemeinde Reingers

**Anlagenspiegel Einzelkonten Kapitaltransfer (Anlage 6g)**

Ansatz	MVAG Konto	Bezeichnung	Inbetrieb- nahme	RND	ND	Buchwert 31.12.2020	Zugänge/ + Umbuchungen	Abgänge/ -	Wertaufholung+/ Wertminderung-	Abschreibung	Buchwert 31.12.2021
	2/0040001/00041	Fahrbahn innerorts befestigt 2020, Förderung Güterwege E	07.01.2021	31,5	32,5	-1.698,60	0,00	0,00	0,00	-52,26	-1.646,34
<b>710000</b>	<b>Land- und forstwirtschaftlicher Wegebau</b>					<b>0,00</b>	<b>0,00</b>	<b>6.600,00</b>	<b>0,00</b>	<b>-200,00</b>	<b>-6.400,00</b>
	<b>1311</b>	<b>Investitionszuschüsse von Trägern öffentlichen Rechts</b>				<b>0,00</b>	<b>0,00</b>	<b>6.600,00</b>	<b>0,00</b>	<b>-200,00</b>	<b>-6.400,00</b>
	2/0040001/00043	Fahrbahn außerorts befestigt, Förderung Güterwege Erhalt	31.05.2021	32,0	33,0	0,00	0,00	6.600,00	0,00	-200,00	-6.400,00
<b>771000</b>	<b>Maßnahmen zur Förderung des Fremdenverkehrs</b>					<b>-97.272,96</b>	<b>0,00</b>	<b>0,00</b>	<b>0,00</b>	<b>-7.205,41</b>	<b>-90.067,55</b>
	<b>1311</b>	<b>Investitionszuschüsse von Trägern öffentlichen Rechts</b>				<b>-40.962,33</b>	<b>0,00</b>	<b>0,00</b>	<b>0,00</b>	<b>-3.034,25</b>	<b>-37.928,08</b>
	2/0040013/00002	Pumptrack Freibad (FZ Reingers) Kapitaltransferzahlung v	05.11.2019	12,5	15,0	-20.850,23	0,00	0,00	0,00	-1.544,46	-19.305,77
	2/0040013/00004	Pumptrack Zuschuss Waldviertel, BMF	05.11.2019	12,5	15,0	-11.112,10	0,00	0,00	0,00	-823,12	-10.288,98
	2/0040013/00005	Pumptrack, Kapitaltransfer Kleinregion WV Nord	05.11.2019	12,5	15,0	-9.000,00	0,00	0,00	0,00	-666,67	-8.333,33
	<b>1313</b>	<b>Investitionszuschüsse von übrigen</b>				<b>-56.310,63</b>	<b>0,00</b>	<b>0,00</b>	<b>0,00</b>	<b>-4.171,16</b>	<b>-52.139,47</b>
	2/0040013/00003	Pumptrack Freibad (FZ Reingers) Kapitaltransferzahlungen	05.11.2019	12,5	15,0	-47.400,63	0,00	0,00	0,00	-3.511,16	-43.889,47
	2/0040013/00006	Pumptrack, Kapitaltransfer Sportunion NÖ	05.11.2019	12,5	15,0	-8.910,00	0,00	0,00	0,00	-660,00	-8.250,00
<b>853000</b>	<b>Betriebe für die Errichtung und Verw. von Wohn- u. Geschäftsgeb.</b>					<b>0,00</b>	<b>0,00</b>	<b>81.262,20</b>	<b>0,00</b>	<b>-1.212,87</b>	<b>-80.049,33</b>
	<b>1311</b>	<b>Investitionszuschüsse von Trägern öffentlichen Rechts</b>				<b>0,00</b>	<b>0,00</b>	<b>81.262,20</b>	<b>0,00</b>	<b>-1.212,87</b>	<b>-80.049,33</b>
	3/0060001/00012	NAFES-Förderung Land NÖ	23.12.2021	33,0	33,5	0,00	0,00	60.946,65	0,00	-909,65	-60.037,00
	3/0060001/00013	NAFES-Förderung WKO NÖ	23.12.2021	33,0	33,5	0,00	0,00	20.315,55	0,00	-303,22	-20.012,33
<b>859100</b>	<b>Breitband BgA</b>					<b>-51.063,00</b>	<b>0,00</b>	<b>66.150,52</b>	<b>0,00</b>	<b>-1.775,96</b>	<b>-115.437,56</b>
	<b>1311</b>	<b>Investitionszuschüsse von Trägern öffentlichen Rechts</b>				<b>-51.063,00</b>	<b>0,00</b>	<b>66.150,52</b>	<b>0,00</b>	<b>-1.775,96</b>	<b>-115.437,56</b>
	2/0330003/00003	Breitband-Förderung FFG	01.07.2021	32,5	33,0	-51.063,00	0,00	0,00	0,00	-773,68	-50.289,32
	2/0330003/00004	KIG 2020 - Zweckzuschuss Breitband	17.11.2021	32,5	33,0	0,00	0,00	66.150,52	0,00	-1.002,28	-65.148,24
<b>899000</b>	<b>Campingplatz, Hanfdorf</b>					<b>-14.816,33</b>	<b>0,00</b>	<b>0,00</b>	<b>0,00</b>	<b>-540,93</b>	<b>-14.275,40</b>
	<b>1311</b>	<b>Investitionszuschüsse von Trägern öffentlichen Rechts</b>				<b>-14.816,33</b>	<b>0,00</b>	<b>0,00</b>	<b>0,00</b>	<b>-540,93</b>	<b>-14.275,40</b>
	3/0060001/00008	Wirtschaftsförderung Sonnenterasse	19.11.2019	40,0	42,5	-5.788,23	0,00	0,00	0,00	-141,18	-5.647,05
	3/0060001/00009	Freizeitzentrum Reingers, Raumordnungsförderung Land N	04.01.2021	40,0	41,0	-5.000,00	0,00	0,00	0,00	-121,95	-4.878,05
	3/0120001/00002	Infrarotheizung Freizeitzentrum Förderung NÖ Wirtschafts-	29.10.2020	13,5	15,0	-4.028,10	0,00	0,00	0,00	-277,80	-3.750,30
	<b>Gesamtsumme</b>					<b>-453.236,76</b>	<b>0,00</b>	<b>154.012,72</b>	<b>0,00</b>	<b>-25.127,90</b>	<b>-582.121,58</b>

Liste der nicht bewerteten Kulturgüter (Anlage 6h)



---

---

<b>Art</b>	<b>Bezeichnung</b>	<b>Standort</b>	<b>Anzahl (bei Sammlungen)</b>
------------	--------------------	-----------------	--------------------------------



Leasingspiegel (Anlage 6i)



## Finanzierungsleasing

Ansatz- oder Projektbezeichnung	Anschaffungskosten	Buchwert 31.12.2020	Buchwert 31.12.2021	Summe ausstehender Mindestleasing- zahlungen	Laufzeit	Restlaufzeit in Jahren
Summe	0,00	0,00	0,00	0,00		

## Wirtschaftliche Unternehmungen, Betriebe, betriebsähnliche Einrichtungen gem. § 1 Abs. 2

Summe	0,00	0,00	0,00	0,00		
-------	------	------	------	------	--	--

## Operating Leasing

Ansatz- oder Projektbezeichnung	Laufzeit Grundmietzeit in Jahren	Gesamtkosten	Einmalkautiion	Leasingentgelt (ohne laufender Kautiion)	Laufende Kautiion	Restlaufzeit in Jahren	Kumulierte Restzahlungen
Summe		0,00	0,00	0,00	0,00		0,00

## Wirtschaftliche Unternehmungen, Betriebe, betriebsähnliche Einrichtungen gem. § 1 Abs. 2

Summe		0,00	0,00	0,00	0,00		0,00
-------	--	------	------	------	------	--	------



Nachweis über unmittelbare Beteiligungen  
der Gebietskörperschaft (Anlage 6j)







Nachweis über mittelbare Beteiligungen  
der Gebietskörperschaft (Anlage 6k)







Nachweis über aktive Finanzinstrumente (Anlage 6m)



Kategorie	Buchwert Stand 31.12.2021	Wechselkurs- differenzen	beizulegender Zeitwert	durchschn. Nominal- verzinsung in %	durchschnittliche Rendite in %	durchschnittliche RLZ in Jahren
<b>bis zur Endfälligkeit gehalten</b>	<b>0,00</b>					
in heimischer Währung	0,00					
in fremder Währung	0,00					
<b>zur Veräußerung verfügbar</b>	<b>0,00</b>					
in heimischer Währung	0,00					
in fremder Währung	0,00					
<b>Partizipations- und Hybridkapital</b>	<b>0,00</b>					
Partizipationskapital	0,00					
Hybridkapital	0,00					
<b>Summe</b>	<b>0,00</b>					



Einzelnachweis über aktive Finanzinstrumente (Anlage 6n)



Wertpapierbezeichnung	Währung	Stand bei Anschaffung in Euro	Buchwert 31.12.2020 in Euro	Zugang in Euro	Abgang in Euro	Buchwert 31.12.2021 in Euro	Wechsel- kurs bei Anschaffung	Wechsel- kurs 31.12.2020	Wechsel- kurs 31.12.2021	Buchwert bei Anschaffung in Fremdwährung	Buchwert 31.12.2020 in Fremdwährung	Stand 31.12.2021 in Fremdwährung
<b>bis zur Endfälligkeit gehalten</b>		0,00	0,00	0,00	0,00	0,00						
<b>in heimischer Währung</b>		0,00	0,00	0,00	0,00	0,00						
<b>in fremder Währung</b>		0,00	0,00	0,00	0,00	0,00						
<b>zur Veräußerung verfügbar</b>		0,00	0,00	0,00	0,00	0,00						
<b>in heimischer Währung</b>		0,00	0,00	0,00	0,00	0,00						
<b>in fremder Währung</b>		0,00	0,00	0,00	0,00	0,00						
<b>Partizipations- und Hybridkapital</b>		0,00	0,00	0,00	0,00	0,00						
<b>Partizipationskapital</b>		0,00	0,00	0,00	0,00	0,00						
<b>Hybridkapital</b>		0,00	0,00	0,00	0,00	0,00						
<b>Summe</b>		0,00	0,00	0,00	0,00	0,00						



Rückstellungsspiegel (Anlage 6q)



Rückstellung	Stand 31.12.2020	Dotierungen (+)	Verbrauch (-)	Auflösung (-)	Stand 31.12.2021
<b>Kurzfristig</b>	<b>0,00</b>	<b>0,00</b>	<b>0,00</b>	<b>0,00</b>	<b>0,00</b>
Rückstellungen für Prozesskosten					
Rückstellungen für nicht konsumierte Urlaube					
Rückstellungen für ausstehende Rechnungen					
Sonstige kurzfristige Rückstellungen					
<b>Langfristig</b>	<b>22.366,09</b>	<b>1.248,52</b>	<b>0,00</b>	<b>0,00</b>	<b>23.614,61</b>
Rückstellungen für Abfertigungen					
Rückstellungen für Jubiläumszuwendungen	22.366,09	1.248,52			23.614,61
Rückstellungen für Haftungen					
Rückstellungen für Sanierung von Altlasten					
Rückstellungen für Pensionen (Säule I)					
Sonstige langfristige Rückstellungen					
<b>Gesamtsumme</b>	<b>22.366,09</b>	<b>1.248,52</b>	<b>0,00</b>	<b>0,00</b>	<b>23.614,61</b>



Haftungsnachweis (Anlage 6r)



## Teil A - Haftungspositionen relevant iSd Art. 15a Vereinbarung HOG

Bezeichnung der/des Haftungsnehmerin/s oder einer Gruppe gleichartiger Haftungen	Haftungsrahmen	Stand 31.12.2020	Zugänge (+)	Abgänge (-)	Stand 31.12.2021	davon Umklassifizierungen
<b>Untergruppe 1 - Haftungen für Kredit- und Finanzinstitute</b>						
HYPO NOE Landesbank für Niederösterreich und Wien AG - WVA Grametten + Illmanns Haftung	950.000,00	500.000,00	0,00	125.600,00	374.400,00	
NÖ Hypobank - ABA Grametten	820.000,00	88.306,85	0,00	21.000,00	67.306,85	
P.S.K. Postsparkasse AG - ABA Reingers Haftungsübernahme für die Abwasser- und Wassergenossenschaft Reingers	624.623,01	258.542,27	0,00	31.638,47	226.903,80	
P.S.K. Postsparkasse AG - WVA Reingers Haftungsübernahme für die Abwasser- und Wassergenossenschaft Reingers	279.063,68	115.509,36	0,00	14.135,16	101.374,20	
P.S.K. Postsparkasse AG - ABA Leopoldsdorf Haftungsübernahme für die Abwasser- genossenschaft Leopoldsdorf	436.037,01	157.660,74	0,00	24.948,31	132.712,43	
P.S.K. Postsparkasse AG - ABA Hirschenschlag	400.000,00	128.381,47	0,00	18.181,67	110.199,80	
Raiffeisenbank Oberes Waldviertel - ABA Illmanns Gemeindehaftung	400.000,00	185.452,89	0,00	11.841,20	173.611,69	
<b>Zwischensumme - Untergruppe 1</b>	<b>3.909.723,70</b>	<b>1.433.853,58</b>	<b>0,00</b>	<b>247.344,81</b>	<b>1.186.508,77</b>	
<b>Untergruppe 2 - Grundbücherlich besicherte Haftungen von Wohnbau-Darlehen</b>						
<b>Zwischensumme - Untergruppe 2</b>	<b>0,00</b>	<b>0,00</b>	<b>0,00</b>	<b>0,00</b>	<b>0,00</b>	
<b>Untergruppe 3 - Sonstige Wirtschaftshaftungen</b>						
<b>Zwischensumme - Untergruppe 3</b>	<b>0,00</b>	<b>0,00</b>	<b>0,00</b>	<b>0,00</b>	<b>0,00</b>	
<b>Summe A</b>	<b>3.909.723,70</b>	<b>1.433.853,58</b>	<b>0,00</b>	<b>247.344,81</b>	<b>1.186.508,77</b>	
<b>Haftung der staatlichen, außerbudgetären Einheiten gem. ESVG iSd Art. 15a Vereinbarung HOG</b>						
<b>Untergruppe 1 - Haftungen für Kredit- und Finanzinstitute</b>						
<b>Zwischensumme - Untergruppe 1</b>	<b>0,00</b>	<b>0,00</b>	<b>0,00</b>	<b>0,00</b>	<b>0,00</b>	
<b>Untergruppe 2 - Grundbücherlich besicherte Haftungen von Wohnbau-Darlehen</b>						
<b>Zwischensumme - Untergruppe 2</b>	<b>0,00</b>	<b>0,00</b>	<b>0,00</b>	<b>0,00</b>	<b>0,00</b>	
<b>Untergruppe 3 - Sonstige Wirtschaftshaftungen</b>						
<b>Zwischensumme - Untergruppe 3</b>	<b>0,00</b>	<b>0,00</b>	<b>0,00</b>	<b>0,00</b>	<b>0,00</b>	
<b>Summe B</b>	<b>0,00</b>	<b>0,00</b>	<b>0,00</b>	<b>0,00</b>	<b>0,00</b>	
<b>Gesamtsumme</b>	<b>3.909.723,70</b>	<b>1.433.853,58</b>	<b>0,00</b>	<b>247.344,81</b>	<b>1.186.508,77</b>	

## Teil B - Haftungspositionen nicht relevant iSd Art. 15a Vereinbarung HOG

Bezeichnung der/des Haftungsnehmerin/s oder einer Gruppe gleichartiger Haftungen	Haftungsrahmen	Stand 31.12.2020	Zugänge (+)	Abgänge (-)	Stand 31.12.2021	davon Umklassifizierungen
<b>Untergruppe 1 - Haftungen für Kredit- und Finanzinstitute</b>						
Zwischensumme - Untergruppe 1	0,00	0,00	0,00	0,00	0,00	
<b>Untergruppe 2 - Grundbücherlich besicherte Haftungen von Wohnbau-Darlehen</b>						
Zwischensumme - Untergruppe 2	0,00	0,00	0,00	0,00	0,00	
<b>Untergruppe 3 - Sonstige Wirtschaftshaftungen</b>						
Zwischensumme - Untergruppe 3	0,00	0,00	0,00	0,00	0,00	
<b>Gesamtsumme</b>	<b>0,00</b>	<b>0,00</b>	<b>0,00</b>	<b>0,00</b>	<b>0,00</b>	

Einzelnachweis über die nicht voranschlagswirksame Gebarung  
gemäß § 12 (Anlage 6t)



## Einzelnachweis der vermögenswirksamen Bestandskonten

Konto	Kontenbezeichnung	Stand 31.12.2020	Umsatz Soll	Umsatz Haben	Stand 31.12.2021
<b>Veränderung der nicht voranschlagswirksamen Forderungen</b>					
270000	Finanzamt Vorsteuerbeträge (nicht voranschlagswirksame Gebarung)	38.113,00	111.543,49	147.514,55	2.141,94
271000	Umsatzsteuer Verrechnungskonto – Gutschrift (nicht voranschlagswirksame Gebarung)	198,24	130.380,67	130.578,91	0,00
279000	Sonstige für Dritte geleistete Vorschüsse (nicht voranschlagswirksame Gebarung)	0,00	12.104,12	12.104,12	0,00
287000	Sonstige kurzfristige Forderungen (nicht voranschlagswirksame Gebarung)	0,00	153.859,36	153.859,36	0,00
	<b>Summe</b>	<b>38.311,24</b>	<b>407.887,64</b>	<b>444.056,94</b>	<b>2.141,94</b>
<b>Veränderung der nicht voranschlagswirksamen Verbindlichkeiten</b>					
360000	Umsatzsteuer (nicht voranschlagswirksame Gebarung)	2.592,97	18.787,18	17.962,45	1.768,24
361000	Erläge von/für Dienststellen der Gebietskörperschaften (nicht voranschlagswirksame Gebarung)	1.122,73	6.679,89	6.788,27	1.231,11
362000	Gehaltsabzugsgebarungen (nicht voranschlagswirksame Gebarung)	13.810,74	134.267,03	135.487,90	15.031,61
368000	Barvorlagen (nicht voranschlagswirksame Gebarung)	16.817,95	25.728,03	26.266,46	17.356,38
369000	Sonstige Erläge (nicht voranschlagswirksame Gebarung)	7.889,15	136.840,70	187.515,37	58.563,82
371000	Umsatzsteuer Verrechnungskonto – Zahllast (nicht voranschlagswirksame Gebarung)	0,00	1.653,54	1.653,54	0,00
379000	Sonstige Verbindlichkeiten (nicht voranschlagswirksame Gebarung)	-44,63	226.992,18	233.631,57	6.594,76
	<b>Summe</b>	<b>42.188,91</b>	<b>550.948,55</b>	<b>609.305,56</b>	<b>100.545,92</b>

## Einzelnachweis der finanzierungswirksamen Vorschuss- und Verwahrgeldkonten

(inkl. anteiliger Kundenforderungen und Lieferantenverbindlichkeiten)

Konto	Kontenbezeichnung	Stand 31.12.2020	Umsatz Soll	Umsatz Haben	Stand 31.12.2021
<b>Veränderung der nicht voranschlagswirksamen Forderungen</b>					
270000	Vorsteuerbeträge	38.175,81	147.514,55	110.404,36	1.065,62
271000	Finanzamt - Sammelkonto	198,24	130.578,91	130.380,67	0,00
279000	Diverse Vorschüsse	0,00	12.104,12	12.104,12	0,00
287777	Kassenbestandsveränderung	0,00	153.859,36	153.859,36	0,00
290000	Groschenausgleich	0,30	0,57	0,27	0,00
	<b>Summe</b>	<b>38.374,35</b>	<b>444.057,51</b>	<b>406.748,78</b>	<b>1.065,62</b>
<b>Veränderung der nicht voranschlagswirksamen Verbindlichkeiten</b>					
360000	Umsatzsteuer	2.382,24	17.708,89	18.787,18	1.303,95
361000	Bundesgebühren	490,50	4.783,20	4.655,90	617,80
361100	Verkauf Restmüllsäcke	201,70	905,65	842,95	264,40
361300	Bauschutt	-135,00	1.075,42	591,51	348,91
361400	Altreifenentsorgung	565,53	24,00	589,53	0,00
362000	Lohnsteuer	2.225,34	25.579,52	25.366,58	2.438,28
362100	Soz.vers. BVA	211,42	67.639,63	66.898,40	952,65
362190	Anrechnungsbetrag (PV-Beitrag)	9.066,44	9.202,60	9.066,44	9.202,60
362300	SV-DNA	1.667,04	23.235,86	23.211,99	1.690,91
362400	Dienstgeberbeitrag FLAF	590,50	9.230,29	9.123,62	697,17
362800	Zukunftsvorsorge	50,00	600,00	600,00	50,00
368000	Jagdpacht	16.750,00	22.614,20	22.614,20	16.750,00
368100	Nächtigungstaxe 65 % Landesanteil (Tour.ges. 2010)	67,95	3.652,26	3.113,83	606,38
369000	Diverse Verwahrgelder	137,90	184.194,17	133.774,24	50.557,83
369100	Kautions Wohnungen	7.529,37	2.380,13	1.903,51	8.005,99
369300	Sonstige Abzüge Arbeiter	221,88	941,04	1.162,92	0,00
369900	EURO-Rundungsdifferenz	0,00	0,03	0,03	0,00
371000	Umsatzsteuer Verrechnungskonto – Zahllast (nicht voranschlag)	0,00	1.653,54	1.653,54	0,00
379099	Auszahlung Löhne	-44,63	233.631,57	226.992,18	6.594,76
	<b>Summe</b>	<b>41.978,18</b>	<b>609.052,00</b>	<b>550.948,55</b>	<b>100.081,63</b>

Personaldaten iSd ÖStp (Anlage 4)



Gruppe 1 - gesamt	Dienstverhältnis zu Gemeinde, dienstleistend in einer Dienststelle, bezahlt aus dem Budget		Personalaufwendungen, Aktive, betriebsmäßige Darstellung exklusive Ausgliederungen				
	Köpfe	VBÄ	davon melden Gemeinden optional				gesamt
Bezüge (L und G: Unterklasse 50-55)			Nebengebühren (L und G: Gruppen 564-569)	Dienstgeberbeiträge (L und G: Unterklasse 58)	Weitere Aufwendungen	Kontenklasse 5	
BeamtInnen			0,00				
Vertragsbedienstete	6,0	5,1	190.754,40				
KV-Bedienstete (Kollektivvertrag)	1,0	0,8	39.814,69				
Summe	7,0	5,9	230.569,09	6.704,98	65.196,42	2.648,52	305.119,01
<b>darunter (Teilmengen der Gruppe 1)</b>							
MusikschullehrerInnen							
KindergärtnerInnen und							
Bedienstete nicht-ausgliederter Krankenanstalten							
<b>Gruppe 1a - Ausbildungsverhältnisse (insb. Lehrlinge)</b>							

Gruppe 2 - gesamt	Dienstverhältnis zur Gemeinde, dienstleistend bei sonstigem Rechtsträger, bezahlt aus dem Budget		Personalaufwendungen, Aktive, Ausgliederter				
	Köpfe	VBÄ	davon melden Gemeinden optional				gesamt
Bezüge (L und G: Unterklasse 50-55)			Nebengebühren (L und G: Gruppen 564-569)	Dienstgeberbeiträge (L und G: Unterklasse 58)	Weitere Aufwendungen	Kontenklasse 5	
BeamtInnen							
Vertragsbedienstete							
Summe	0,0	0,0					

BeamtInnen-PensionistInnen zum 31.12.2021			
	Anzahl	Ø-Pensionshöhe /Mt. <sup>1)</sup>	
RuhegenussbezieherInnen			
Hinterbliebene <sup>2)</sup>			
<b>Neue RuhegenussbezieherInnen im Bezugsjahr 2021</b>			
	Anzahl	Ø-Pensionsantrittsalter	Ø-Pensionshöhe /Mt. <sup>1)</sup>
Alterspension <sup>3)</sup>			
Dienstunfähigkeit <sup>4)</sup>			
vorzeitige Pensionierung mit Abschlag <sup>5)</sup>			
vorzeitige Pensionierung ohne Abschlag <sup>6)</sup>			
Pensionierungen gesamt	0,0	0,0	0,0
1) Durchschnittspension im Dezember laut Personalstatistik-Festlegungen ohne Sonderzahlungen, ohne Pflegegeld und ohne sonstige Transferleistungen; brutto 2) Witwen-, Witwer-, Waisenversorgungsbezüge und vergleichbare Leistungen 3) Ruhebezüge aufgrund einer Ruhestandsversetzung durch Erklärung iSd § 15 iVm § 236c Abs. 1 BDG 1979, eines Übertritts in den Ruhestand oder einer vergleichbaren Regelung 4) Ruhebezüge aufgrund einer Ruhestandsversetzung wegen dauernder Dienstunfähigkeit 5) Ruhebezüge aufgrund einer Ruhestandsversetzung vor dem Mindestalter für eine Ruhestandsversetzung durch Erklärung iSd Z 3, die eine Minderung der Bemessungsgrundlage bewirkt (z.B. § 207n BDG 1979) 6) Ruhebezüge aufgrund einer Ruhestandsversetzung vor dem Mindestalter für eine Ruhestandsversetzung durch Erklärung iSd Z 3, die keine Minderung der Bemessungsgrundlage bewirkt (z.B. § 207n BDG 1979)			
<b>Pensionsausgaben für das Bezugsjahr 2021</b>			
Summe	0,00		

Dienstpostenplan



## Dienstpostenplan zum Rechnungsabschluss 2021

Dienstpostenplan							
DZW	Bezeichnung	Anzahl	Entl.Gr.	Funktionsverwendung			
				Anzahl	FGrp	Bezeichnung	Pzlg
56	Gehobener Verwaltungsdienst	1	6	1	7 a)	Amtsleiter	X
69	Rechnungsfachdienst	1	5				
2	Facharbeiter	2	5	1	6 b)	Bauhofleiter	
12	Kindergartenhilfsdienst	1	3				
14	Kraftwagenlenker	0,5	3				
16	Schulwart (Reinigung)	0,5	2				

Zeichenerklärung	
Funktionsdienstposten gem. § 2 Abs. 3 lit. a)-d) GBDO 1976	
Leitender Gemeindebeamte	a)
Leiter einer Abteilung / wirtschaftlichen Unternehmung	b)
Die mit einem Leiterposten (lit. a und b) vergleichbaren Dienstposten	c)
Dienstposten mit hervorgehobener Verwendung	d)
Anspruch auf Personalzulage	x



Nachweis über Personalaufwand VRV2015



Gruppe	Abschnitt	Ansatz	Vertragsbedienstete I 510000 - 510999	Vertragsbedienstete II 511000 - 511999	Angestellte nicht ganztätig beschäftigt 522000 - 522999	Arbeiter nicht ganztätig beschäftigt 523000 - 523999	Nebengebühren und Geldauslagen 560000 - 569999	DGB für Finanzamt (FLAB) 580000 - 580999	Leistungen aus der Selbstträgerschaft 582000 - 582999	Freiwillige Sozialleistungen 590000 - 590999	Gesamtsumme
0	00	000000 Gewählte Gemeindeorgane							6.875,73		6.875,73
	01	010000 Gemeindeamt	93.583,84	1.981,57	2.277,18		2.105,77	3.874,69	20.529,38	300,00	124.652,43
		<b>Summe Gruppe 0</b>	<b>93.583,84</b>	<b>1.981,57</b>	<b>2.277,18</b>		<b>2.105,77</b>	<b>3.874,69</b>	<b>27.405,11</b>	<b>300,00</b>	<b>131.528,16</b>
2	21	211000 Volksschule		9.907,66			70,07	389,21	2.130,43	150,00	12.647,37
	24	240000 Kindergärten		25.296,47			96,44	990,34	5.439,72	350,00	32.172,97
		240100 Tagesbetreuungseinrichtung		2.972,18			21,03	116,55	638,70		3.748,46
		<b>Summe Gruppe 2</b>		<b>38.176,31</b>			<b>187,54</b>	<b>1.496,10</b>	<b>8.208,85</b>	<b>500,00</b>	<b>48.568,80</b>
8	82	820000 Wirtschaftshöfe		57.012,68		4.591,33	4.252,77	2.568,44	13.738,98	300,00	82.464,20
	89	899000 Campingplatz, Hanfdorf				32.946,18	158,90	1.291,06	6.613,19	300,00	41.309,33
		<b>Summe Gruppe 8</b>		<b>57.012,68</b>		<b>37.537,51</b>	<b>4.411,67</b>	<b>3.859,50</b>	<b>20.352,17</b>	<b>600,00</b>	<b>123.773,53</b>
		<b>Summe gesamt</b>	<b>93.583,84</b>	<b>97.170,56</b>	<b>2.277,18</b>	<b>37.537,51</b>	<b>6.704,98</b>	<b>9.230,29</b>	<b>55.966,13</b>	<b>1.400,00</b>	<b>303.870,49</b>



Nachweis Vermögen mit abgeänderter Nutzungsdauer



Konto	Bezeichnung	Nutzungsdauer lt. VRV	Abweichende Nutzungsdauer	Begründung
2/0040013/00001	Pumptrack	33,0	15,0	Durch dünne Betonauflage und starke Beanspruchung ist eine maximale Lebensdauer von 15 Jahren realistisch
2/0040013/00002	Pumptrack Freibad (FZ Reingers) Kapitaltransferzahlung von Lä	33,0	15,0	siehe ND Pumptrack
2/0040013/00003	Pumptrack Freibad (FZ Reingers) Kapitaltransferzahlungen Eurc	33,0	15,0	siehe Pumptrack
2/0040013/00004	Pumptrack Zuschuss Waldviertel, BMF	33,0	15,0	siehe Pumptrack
2/0040013/00005	Pumptrack, Kapitaltransfer Kleinregion WV Nord	33,0	15,0	siehe Pumptrack
2/0040013/00006	Pumptrack, Kapitaltransfer Sportunion NÖ	33,0	15,0	siehe Pumptrack
2/0120001/00002	Speicher-Set (Stromspeicher) Volksschule Reingers	15,0	10,0	Für einen Stromspeicher scheint eine Nutzungsdauer von 10 Jahren als realistisch
2/0330001/00001	WLAN Amtsgebäude Reingers 81	5,0	10,0	Für einen WLAN-Hotspot erscheinen 10 Jahre Nutzungsdauer als realistisch
3/0120001/00004	Strom Speicher Freizeitzentrum Reingers	15,0	10,0	Für einen Stromspeicher erscheint eine Nutzungsdauer von 10 Jahren als realistisch
5/0290001/00001	Makita-Akku Werkzeugset, Bauhof	8,0	5,0	Bei Akku-Geräten ist eine Nutzungsdauer von 5 Jahren realistisch



Querschnitt (Anlage 5b)



Bezeichnung	Zuordnung der Aufwands- und Ertragsgruppen	Summe Haushalt	davon A 85 - 89	Summe ohne A 85 - 89	
<b>I. Querschnitt</b>					
<b>Erträge der operativen Gebarung / Einzahlungen aus Abgaben</b>					
10	Einzahlungen aus eigenen Abgaben	Unterklassen 83 bis 85 ohne Gruppen 852, 858 und 859	194.182,91	0,00	194.182,91
11	Erträge aus Ertragsanteilen	Gruppen 858 und 859	561.533,44	0,00	561.533,44
12	Gebühren für die Benützung von Gemeindevorrichtungen und -anlagen	Gruppe 852	12.990,20	5.292,80	7.697,40
13	Erträge aus Leistungen	Unterklasse 81 ohne Gruppen 811, 817, 818 und 819	196.535,67	90.052,44	106.483,23
14	Erträge aus Besitz und wirtschaftlicher Tätigkeit	Gruppen 811, 820, 822, 823	53.312,83	50.451,55	2.861,28
15	Transfererträge von Trägern des öffentlichen Rechts	Gruppen 860 bis 863, 888	237.221,27	8.718,97	228.502,30
16	Sonstige Transfererträge	Gruppen 809, 864 bis 868, 880	25.559,01	23.799,01	1.760,00
17	Gewinnentnahmen der Gemeinde von Unternehmungen und marktbestimmten Betrieben der Gemeinde (A 85-89)	Gruppe 869 und 879		0,00	
18	Erträge aus Veräußerungen und sonstige Erträge	Gruppen 814, 815, 824, 827, 828 und 829	29.635,18	589,53	29.045,65
<b>19</b>	<b>Summe 1 (Erträge)</b>		<b>1.310.970,51</b>	<b>178.904,30</b>	<b>1.132.066,21</b>
<b>Aufwendungen der operativen Gebarung</b>					
20	Personalaufwand	Klasse 5 ohne nicht finanzierungswirksame Konten	303.870,49	41.309,33	262.561,16
21	Pensionen und sonstige Ruhebezüge	Gruppen 760, 761		0,00	
22	Bezüge der gewählten Organe	Gruppe 721	67.468,89	0,00	67.468,89
23	Gebrauchs- und Verbrauchsgüter, Handelswaren	Klasse 4	70.786,74	41.532,94	29.253,80
24	Verwaltungs- und Betriebsaufwand	Klasse 6 ohne Gruppen 650 bis 655, 657, 658, 680 bis 687, 689, 690, 694 bis 699; Unterklassen 70 bis 72 ohne Gruppen 706 und 721; Gruppe 790	289.695,48	76.822,01	212.873,47
25	Zinsen für Finanzschulden	Gruppen 650, 651, 653 und 657	1.034,55	377,85	656,70
26	Laufende Transfers an Träger des öffentlichen Rechts	Gruppen 750 bis 754	337.431,44	0,00	337.431,44
27	Sonstige laufende Transfers	Gruppen 755 bis 757, 759, 764, 768, 780 und 781	57.109,33	0,00	57.109,33
28	Gewinnentnahmen der Gemeinde von Unternehmungen und marktbestimmten Betrieben der Gemeinde (A 85-89)	Gruppe 769		0,00	
<b>29</b>	<b>Summe 2 (Aufwendungen)</b>		<b>1.127.396,92</b>	<b>160.042,13</b>	<b>967.354,79</b>
<b>91</b>	<b>SALDO 1: Ergebnis der operativen Gebarung</b>	Summe 1 minus Summe 2	<b>183.573,59</b>	<b>18.862,17</b>	<b>164.711,42</b>

Bezeichnung	Zuordnung Abgang/Zugang zu den Bestandskonten und der Kapitaltransferkonten	Summe Haushalt	davon A 85 - 89	Summe ohne A 85 - 89
<b>Vermögensgebarung mit Kapitaltransfers ohne Finanztransaktionen</b>				
30 Veräußerung von unbeweglichem Vermögen	Unterklassen 00, 01, 05 und 06; Gruppen 801, 802 und 805 (bei unbeweglichen Kulturgütern)	38.154,00	0,00	38.154,00
31 Veräußerung von beweglichem Vermögen	Unterklassen 02 bis 04; Gruppen 100, 113, 120, 150, 159, 170 und 175; Gruppen 803, 804 und 805 (bei beweglichen Kulturgütern)		0,00	
32 Veräußerung von immateriellen Vermögenswerten	Unterklasse 07		0,00	
33 Investitionszuschüsse (erhaltene Kapitaltransfers) von Trägern des öffentlichen Rechts	Gruppen 300 bis 303, 309, 871	381.957,63	147.412,72	234.544,91
34 Sonstige Investitionszuschüsse (erhaltene Kapitaltransfers)	Gruppen 304 bis 308		0,00	
<b>39 Summe 3 (Vermögensgebarung mit Kapitaltransfer ohne Finanztransaktionen)</b>		<b>420.111,63</b>	<b>147.412,72</b>	<b>272.698,91</b>
<b>Vermögensgebarung und Kapitaltransfers ohne Finanztransaktionen</b>				
40 Erwerb von unbeweglichem Vermögen	Unterklassen 00, 01 und 05; Gruppen 060, 061 und 063	571.980,89	482.619,51	89.361,38
41 Erwerb von beweglichem Vermögen, Aktivierte Vorräte	Unterklassen 02 bis 04; Gruppe 062; Gruppen 100, 113, 120, 150, 159, 170 und 175	21.127,39	0,00	21.127,39
42 Erwerb von immateriellen Vermögenswerten	Unterklasse 07		0,00	
43 Kapitaltransfers an Träger des öffentlichen Rechts	Gruppen 130 und 135; Gruppen 770 bis 774		0,00	
44 Sonstige Kapitaltransfers	Gruppen 775 bis 779, 785 und 786	156,00	0,00	156,00
<b>49 Summe 4 (Vermögensgebarung und Kapitaltransfer ohne Finanztransaktionen)</b>		<b>593.264,28</b>	<b>482.619,51</b>	<b>110.644,77</b>
<b>92 SALDO 2: Saldo der Vermögensgebarung ohne Finanztransaktionen</b>	Summe 3 minus Summe 4	<b>-173.152,65</b>	<b>-335.206,79</b>	<b>162.054,14</b>

Bezeichnung	Zuordnung der Gruppen der Finanzierungsrechnung	nur A 85 - 89
<b>Einzahlungen aus Finanztransaktionen</b>		
50 Veräußerung von Beteiligungen und Wertpapieren	Unterklasse 08; Gruppen 223 und 224	0,00
51 Entnahmen aus Zahlungsmittelreserven	Gruppen 293, 294 und 295	0,00
52 Einzahlungen aus der Rückzahlung von Darlehen an Träger des öffentlichen Rechts	Gruppen 240 bis 244	0,00
53 Einzahlungen aus der Rückzahlung von Darlehen an andere und von Bezugsvorschüssen	Gruppen 245 bis 249 und 273	0,00
54 Aufnahme von Finanzschulden von Trägern des öffentlichen Rechts	Gruppen 340 bis 344, 350 bis 354	0,00
55 Aufnahme von Finanzschulden von anderen	Unterklasse 32; Gruppen 345 bis 349, 355 bis 357	303.710,68
58 Ausgleichszahlungen aus Finanzderivaten	Gruppen 821 und 826	0,00
<b>59 Summe 5 (Einzahlungen aus Finanztransaktionen)</b>		<b>303.710,68</b>
<b>Auszahlungen aus Finanztransaktionen</b>		
60 Erwerb von Beteiligungen und Wertpapieren	Unterklasse 08; Gruppen 223 und 224	0,00
61 Zuführung an Zahlungsmittelreserven	Gruppen 293, 294 und 295	0,00
62 Gewährung von Darlehen an Träger des öffentlichen Rechts	Gruppen 240 bis 244	0,00
63 Gewährung von Darlehen an andere und von Bezugsvorschüssen	Gruppen 245 bis 249 und 273	0,00
64 Rückzahlung von Finanzschulden bei Trägern des öffentlichen Rechts	Gruppen 340 bis 344, 350 bis 354	21.586,91
65 Rückzahlung von Finanzschulden bei anderen	Unterklasse 32; Gruppen 345 bis 349, 355 bis 357	2.250,00
68 Ausgleichszahlungen aus Finanzderivaten	Gruppen 652, 655 und 658	0,00
<b>69 Summe 6 (Auszahlungen aus Finanztransaktionen)</b>		<b>23.836,91</b>
<b>93 SALDO 3: Saldo der Finanztransaktionen</b>	Summe 5 minus Summe 6	<b>279.873,77</b>
<b>94 SALDO 4:</b>	Summe der Salden 1, 2 und 3	<b>-36.470,85</b>
<b>II. Ableitung des Finanzierungssaldos</b>		
70 Jahresergebnis Haushalt ohne A 85 - 89 und ohne Finanztransaktionen	Saldo 1 plus Saldo 2	326.765,56
71 Überrechnung Jahresergebnis A 85 - 89	Saldo 4 der Spalte "nur A 85 - 89"	-36.470,85
<b>95 Finanzierungssaldo ('vorläufiges Maastricht-Ergebnis')</b>		<b>290.294,71</b>



Erläuterung Abweichung gegenüber Ergebnisvoranschlag



HH-Stelle	Bezeichnung	Buchungen	- Voranschlag	- Übertragung	= Abweichung	Betrag	Beschluss und Begründung
<b>Mittelaufbringung</b>	<b>Abweichung über 2.000,00 und mehr als 20,00% oder über 2.000,00</b>						
<b>010000</b>	<b>Gemeindeamt</b>						
2/010000+828000	Rückersätze von Ausgaben	14,10	4.000,00	0,00	-3.985,90	-3.985,90	25.03.2022 Hatte früher die Einnahmen aus den Gemeindenachrichten enthalten, wurde umgestellt.
<b>131000</b>	<b>Bau- und Feuerpolizei</b>						
2/131000+816000	Ersatz f. Sachvers. Honorar	6.601,32	2.500,00	0,00	4.101,32	4.101,32	25.03.2022 Überdurchschnittlich viele Gutachten der Sachverständigen erstellt.
<b>163000</b>	<b>Freiwillige Feuerwehren</b>						
6/163000+829960	Sonstige Erträge	0,00	101.200,00	0,00	-101.200,00		
<b>240000</b>	<b>Kindergärten</b>						
2/240000+816000	Kostenbeiträge (Kostenersätze) für sonstige Leistungen	2.000,00	0,00	0,00	2.000,00	2.000,00	25.03.2022 Schul- und KDG-Fonds für Ferienbetreuung (coronabedingt).
<b>240100</b>	<b>Tagesbetreuungseinrichtung</b>						
2/240100+816000	Kostenbeiträge (Kostenersätze) für sonst. Leistungen TBE	8.036,46	5.000,00	0,00	3.036,46	3.036,46	25.03.2022 Beiträge der Nachbargemeinden aufgrund der Kostensteigerung der TBE gestiegen.
<b>480000</b>	<b>Allgemeine Wohnbauförderung</b>						
2/480000+895001	Entnahmen von allgemeinen Haushaltsrücklagen	9.199,93	0,00	0,00	9.199,93	9.199,93	25.03.2022 Rücklagenentnahme war nicht budgetiert.
<b>612000</b>	<b>Gemeindestraßen</b>						
2/612000+813000	Erträge aus der Auflösung von Investitionszuschüssen (Kapitaltransfers)	6.040,80	100,00	0,00	5.940,80	5.940,80	25.03.2022 Abschreibung war nicht budgtiert.

HH-Stelle	Bezeichnung	Buchungen	- Voranschlag	- Übertragung	= Abweichung	Betrag	Beschluss und Begründung
6/612000+829000	Sonstige Einn. u. Eigenleistungen	13.296,94	0,00	0,00	13.296,94	2.120,45	25.03.2022 Leistungen der Gemeinde für Beitragsgemeinschaft Lüssäcker
						714,55	25.03.2022 Fa. Talkner, Gutschrift aus Dorfplatzprojekt
						3.981,18	25.03.2022 Int.Leistung Walter Redl
						228,57	25.03.2022 Künettenanteil Abwassergenossenschaft Reingers
						228,58	25.03.2022 Künettenanteil Frasl Reingers 97
						4.379,41	25.03.2022 Straßenbauanteil Neududlau Wassergenossenschaft Grametten-Illmanns
						2.358,75	25.03.2022 Interessentenbeitrag Straßenbau Neududlau Steininger I33
6/612000+829960	Sonstige Erträge	0,00	145.000,00	0,00	-145.000,00		
6/612000+861100	Beitrag aus dem Katastrophenfond	9.762,00	0,00	0,00	9.762,00	9.762,00	25.03.2022 Beitrag des Katastrophenfonds für die UW-Ereignisse Mai-Juni 2020
<b>612200</b>	<b>Wegeinstandsetzung</b>						
6/612200+860000	Transfers von Bund, Bundesfonds und Bundeskammern	0,00	50.000,00	0,00	-50.000,00	-50.000,00	25.03.2022 Zuschuss Katastrophenfond unter Ansatz 6120 verbucht.
<b>710000</b>	<b>Land- und forstwirtschaftlicher Wegebau</b>						
6/710000+829910	Sonstige Erträge	0,00	49.300,00	0,00	-49.300,00		
<b>817000</b>	<b>Friedhöfe</b>						
2/817000+852000	Grabstellengebühr	2.183,70	5.000,00	0,00	-2.816,30	-2.816,30	25.03.2022 Aufgrund Erfahrungswerten budgetiert.
<b>820000</b>	<b>Wirtschaftshöfe</b>						
2/820000+816100	Personalvergütung Verw.zweige Gem.	73.074,14	35.700,00	0,00	37.374,14	37.374,14	25.03.2022 Voranschlagsbetrag war zu vorsichtig angesetzt. Die vom Bauhof erbrachten Leistungen für andere Verwaltungszweige wurden mehr als verdoppelt.
2/820000+828100	Rückersätze Personalkosten Grenzstation Grametten	4.319,86	0,00	0,00	4.319,86	4.319,86	25.03.2022 Reinigungstätigkeit bei Grenzübergang über Ersuchen Polizei und Landesregierung
<b>840000</b>	<b>Grundbesitz</b>						
2/840000+801000	Veräußerungen von Grundstücken und Grundstückseinrichtungen	38.154,00	5.000,00	0,00	33.154,00	33.154,00	25.03.2022 Grundstücksverkäufe Mayer, Lango, Fiedler

HH-Stelle	Bezeichnung	Buchungen	- Voranschlag	- Übertragung	= Abweichung	Betrag	Beschluss und Begründung
<b>859100</b>	<b>Breitband BgA</b>						
6/859100+860000	Transfers von Bund, Bundesfonds und Bundeskammern	0,00	66.100,00	0,00	-66.100,00	-66.100,00	25.03.2022 Bundesförderung Breitband Leopoldsdorf, Förderungseingang nach Abrechnung.
<b>899000</b>	<b>Campingplatz, Hanfdorf</b>						
2/899000+808000	Veräußerung von Handelswaren	24.048,08	20.500,00	0,00	3.548,08	3.548,08	25.03.2022 Mehr Produkte im Hanfshop verkauft als bei Budgeterstellung angenommen.
2/899000+810000	Stellplatzgebühr	14.254,69	7.500,00	0,00	6.754,69	6.754,69	25.03.2022 Höhere Einnahmen als budgetiert.
2/899000+810100	Infrastrukturpauschale	5.839,89	3.500,00	0,00	2.339,89	2.339,89	25.03.2022 Einnahmen aus der Infrastrukturpauschale höher als bei VA-Erstellung angenommen.
2/899000+810200	Personenbezogene Gebühr	16.689,21	11.000,00	0,00	5.689,21	5.689,21	25.03.2022 Höhere Personengebühren als prognostiziert.
2/899000+810800	Umsatz Gastronomie Speisen	27.322,45	10.500,00	0,00	16.822,45	16.822,45	25.03.2022 Umsatz sehr positiv entwickelt.
2/899000+810900	Umsatz Gastronomie Getränke	21.518,92	8.500,00	0,00	13.018,92	13.018,92	25.03.2022 Positive Entwicklung des Getränkeumsatzes.
2/899000+863000	Transfers von sonstigen Trägern öffentlichen Rechts und Sozialversicherungsträgern (AMS)	8.718,97	0,00	0,00	8.718,97	8.718,97	25.03.2022 AMS-Förderung für Apfelthaler, Bauer
<b>912000</b>	<b>Rücklagen</b>						
2/912000+895009	Entnahmen von allgemeinen Haushaltsrücklagen	68.059,83	264.800,00	0,00	-196.740,17		
<b>920000</b>	<b>Ausschließliche Gemeindeabgaben</b>						
2/920000+831001	Grundsteuer B ab 2019	35.042,26	32.100,00	0,00	2.942,26	2.942,26	25.03.2022 Steigerung der Einnahmen aus Grundsteuer B
2/920000+856000	Verwaltungsabgaben	6.652,19	3.000,00	0,00	3.652,19	3.652,19	25.03.2022 Überdurchschnittlich viele Baubewilligungen.
<b>921000</b>	<b>Zwischen Ländern und Gemeinden geteilte Abgaben</b>						
2/921000+861000	Transfers von Ländern, Landesfonds und Landeskammern	4.247,24	0,00	0,00	4.247,24	4.247,24	25.03.2022 Ersatz des Landes für Interessentenbeitrag, der coronabedingt nicht von den Betrieben eingehoben wurde.

HH-Stelle	Bezeichnung	Buchungen	- Voranschlag	- Übertragung	= Abweichung	Betrag	Beschluss und Begründung
<b>925000</b>	<b>Ertragsanteile an gemeins. B. Abg.</b>						
2/925000+859400	Ertragsanteile nach abgestuftem Bevölkerungsschlüssel	561.533,44	469.000,00	0,00	92.533,44	92.533,44	25.03.2022 Ertragsanteile aufgrund Wirtschaftslage höher als angenommen.
<b>940000</b>	<b>Bedarfszuweisungen</b>						
2/940000+871100	Kapitaltransfers aus Gemeinde-Bedarfszuweisungsmittel Härteausgleich	170.344,91	167.500,00	0,00	2.844,91	2.844,91	25.03.2022 Eingang an BZ II war höher als angenommen.
<b>941000</b>	<b>Sonstige Finanzaufweisungen nach dem FAG</b>						
2/941000+860000	Laufende Transferzahlungen von Bund und Bundesfonds	138.028,00	56.900,00	0,00	81.128,00	81.128,00	25.03.2022 € 99.197,00 Mittel aus dem Strukturfonds
<b>947000</b>	<b>Härteausgleich VZ 2001 Landesmittel</b>						
2/947000+861000	Transfers von Ländern, Landesfonds und Landeskammern	7.624,68	0,00	0,00	7.624,68	7.624,68	25.03.2022 Zuschuss aus Unterstützungspaket Corona
	<b>Summe Mittelaufbringung</b>	<b>1.282.608,01</b>	<b>1.523.700,00</b>	<b>0,00</b>	<b>-241.091,99</b>	<b>251.862,73</b>	
<b>Mittelverwendung</b>	<b>Abweichung über 2.000,00 und mehr als 20,00% oder über 2.000,00</b>						
<b>000000</b>	<b>Gewählte Gemeindeorgane</b>						
1/000000-757000	Schulung der Gem.Räte	5.144,57	2.600,00	0,00	2.544,57	2.544,57	25.03.2022 Schulungsbeiträge gestiegen + Energiebeauftragtenausbildung.
<b>010000</b>	<b>Gemeindeamt</b>						
1/010000-522000	Geldbezüge der nicht ganzjährig beschäftigten Angestellten	2.277,18	0,00	0,00	2.277,18	2.277,18	25.03.2022 Bezüge nicht ganzjährig Beschäftigter wurden nicht budgetiert.
<b>031000</b>	<b>Raumordnung und Raumplanung</b>						
1/031000-728000	Architektenkosten	4.411,60	1.500,00	0,00	2.911,60	2.911,60	25.03.2022 Restkosten 1. Änderung ROP + Begleitung DOERN Leopoldsdorf.
<b>131000</b>	<b>Bau- und Feuerpolizei</b>						
1/131000-640000	Honorar f. Bau-u.Feuerpol.Sachverst	7.132,89	2.500,00	0,00	4.632,89	4.632,89	25.03.2022 Gestiegene Ausgaben aufgrund der überdurchschnittlich hohen Anzahl an Gutachten.

HH-Stelle	Bezeichnung	Buchungen	- Voranschlag	- Übertragung	= Abweichung	Betrag	Beschluss und Begründung
<b>163000</b>	<b>Freiwillige Feuerwehren</b>						
1/163000-614000	Instandhaltung von Gebäuden	5.293,59	200,00	0,00	5.093,59	5.093,59	25.03.2022 Materialkosten für Renovierung FF-Haus Illmanns, Arbeitsleistung durch Feuerwehr.
1/163000-729960	Sonstige Aufwendungen	0,00	71.400,00	0,00	-71.400,00		
<b>211000</b>	<b>Volksschule</b>						
1/211000-600300	Wärme	5.150,68	3.000,00	0,00	2.150,68	2.150,68	25.03.2022 Heizkosten gestiegen durch verstärkte Lüftungsverpflichtung aufgrund Corona.
<b>240100</b>	<b>Tagesbetreuungseinrichtung</b>						
1/240100-757000	Laufende Transferzahlungen an priv. Organisationen ohne Erwerbszweck	35.413,67	24.000,00	0,00	11.413,67	11.413,67	25.03.2022 Beiträge an Trägerverein gestiegen.
<b>363000</b>	<b>Altstadterhaltung und Ortsbildpflege</b>						
1/363000-720000	Personalvergütung Grünraumpflege	970,43	7.000,00	0,00	-6.029,57		
<b>419000</b>	<b>Sonstige Einrichtungen und Maßnahmen</b>						
1/419000-751000	Sozialhilfeumlage Wohnsitzgemeindebeitrag	15.809,00	18.000,00	0,00	-2.191,00		
<b>439000</b>	<b>Sonstige Einrichtungen und Maßnahmen</b>						
1/439000-751000	Jugendwohlfahrtsumlage	14.374,52	11.400,00	0,00	2.974,52	2.974,52	25.03.2022 Höher als bei VA-Erstellung bekannt.
<b>480000</b>	<b>Allgemeine Wohnbauförderung</b>						
1/480000-768000	Wohnbauförderung	9.199,93	0,00	0,00	9.199,93	9.199,93	25.03.2022 Ausbezahlte Wohnbauförderung R114 aufgrund Fertigstellungsmeldung und HWS-Meldung.
1/480000-795001	Zuweisung an allgemeine Haushaltsrücklagen	41.913,74	22.200,00	0,00	19.713,74	19.713,74	25.03.2022 Durch Einang an Aufschließungsabgaben waren auch 50 % davon der Rücklage zuzuführen.
<b>612000</b>	<b>Gemeindestraßen</b>						
1/612000-729960	Sonstige Aufwendungen	0,00	130.000,00	0,00	-130.000,00		

HH-Stelle	Bezeichnung	Buchungen	- Voranschlag	- Übertragung	= Abweichung	Betrag	Beschluss und Begründung
<b>612200</b>	<b>Wegeinstandsetzung</b>						
5/612200-611000	Instandhaltung	39.998,44	50.000,00	0,00	-10.001,56		
<b>616000</b>	<b>Sonstige Straßen und Wege</b>						
1/616000-680000	Planmäßige Abschreibung	9.939,27	26.500,00	0,00	-16.560,73		
<b>710000</b>	<b>Land- und forstwirtschaftlicher Wegebau</b>						
5/710000-720000	Kostenbeiträge (Kostenersätze) für Leistungen	7.916,18	0,00	0,00	7.916,18		
1/710000-729910	Sonstige Aufwendungen	0,00	49.300,00	0,00	-49.300,00		
5/710000-729960	Sonstige Aufwendungen	0,00	40.500,00	0,00	-40.500,00		
<b>771000</b>	<b>Maßnahmen zur Förderung des Fremdenverkehrs</b>						
1/771000-680000	Planmäßige Abschreibung	0,00	7.800,00	0,00	-7.800,00		
<b>782000</b>	<b>Wirtschaftspolitische Maßnahmen</b>						
1/782000-755000	Laufende Transferzahlungen an Unternehmungen (ohne Kreditinst.)	0,00	2.000,00	0,00	-2.000,00		
<b>815000</b>	<b>Park- und Gartenanlagen, Kinderspielplätze</b>						
1/815000-720000	Kostenbeiträge (Kostenersätze) für Leistungen	3.925,12	0,00	0,00	3.925,12	3.925,12	25.03.2022 Leistungen des Bauhofs für Instandhaltungsarbeiten Wanderwegsgarnituren.
<b>820000</b>	<b>Wirtschaftshöfe</b>						
1/820000-511000	Vertragsbedienstete in handwerk- licher Verwendung	57.012,68	59.800,00	0,00	-2.787,32		
<b>840000</b>	<b>Grundbesitz</b>						
1/840000-683000	Verluste aus dem Abgang von Sachanlagen und immateriellen Vermögenswerten	27.025,75	0,00	0,00	27.025,75	27.025,75	25.03.2022 Ausbuchung der Buchwerte Grundstücksverkäufe Lango, Mayer, Fiedler + Grundstücke Bauland Reingers Süd.

HH-Stelle	Bezeichnung	Buchungen	- Voranschlag	- Übertragung	= Abweichung	Betrag	Beschluss und Begründung
<b>842000</b>	<b>Waldbesitz Gemeindewald</b>						
1/842000-720000	Kostenbeiträge (Kostenersätze) für Leistungen	2.139,73	0,00	0,00	2.139,73		
<b>853000</b>	<b>Betriebe für die Errichtung und Verw. von Wohn- u. Geschäftsgeb.</b>						
1/853000-614000	Instandhaltung von Gebäuden	12.912,60	1.800,00	0,00	11.112,60	11.112,60	25.03.2022 Wohnungen Leopoldsdorf 83/2 und Reingers 43/2, Investitionen durch Mieterwechsel.
1/853000-680000	Planmäßige Abschreibung	54.915,79	44.800,00	0,00	10.115,79		
1/853000-720000	Kostenbeiträge (Kostenersätze) für Leistungen	10.987,27	1.000,00	0,00	9.987,27	9.987,27	25.03.2022 Leistungen des Bauhofs für die Renovierungsarbeiten in L83 und R43
<b>859100</b>	<b>Breitband BgA</b>						
1/859100-631000	Telekommunikationsdienste	2.364,92	0,00	0,00	2.364,92	2.364,92	25.03.2022 Zahlungen der Backhoulkosten an die Gemeinde Eggern waren nicht veranschlagt.
1/859100-680000	Planmäßige Abschreibung	9.201,21	0,00	0,00	9.201,21	9.201,21	25.03.2022 Abschreibung Breitbandnetz war nicht budgetiert.
<b>899000</b>	<b>Campingplatz, Hanfdorf</b>						
1/899000-400000	Geringwertige Wirtschaftsgüter des Anlagevermögens	2.799,05	500,00	0,00	2.299,05	206,30	25.03.2022 Stellwand für Hanfausstellung
						169,75	25.03.2022 RZA, Upgrade Windwos 10, Kellnerschlösser
						213,87	25.03.2022 Scherzer, 3 Feuerlöscher
						1.000,00	25.03.2022 Kühlvitrine Hanf-Café
						709,13	25.03.2022 RZA, PC, Drucker nach Gewitter
1/899000-413100	Handelswaren Hanf - Cafe	22.967,65	13.500,00	0,00	9.467,65	9.467,65	25.03.2022 Gestiegener Wareneinsatz durch Umsatzsteigerung.
1/899000-523000	Geldbezüge der nicht ganzjährig beschäftigten Arbeiter	32.946,18	16.000,00	0,00	16.946,18	16.946,18	25.03.2022 Steigerung Personalkosten durch angefallene Mehr- und Überstunden.
1/899000-582000	Sonstige Dienstgeberbeiträge zur sozialen Sicherheit	6.180,03	3.400,00	0,00	2.780,03	2.780,03	25.03.2022 Folge der gestiegenen Ausgaben für Personal.
1/899000-618000	Instandhaltung von sonstigen Anlage FZ	3.114,53	500,00	0,00	2.614,53	493,02	25.03.2022 Elektro Stark, Breitband FZ
						144,62	25.03.2022 Elektro Stark, Wartung Kühlungen
						1.004,30	25.03.2022 RZA, Drucker und PC nach Gewitter
						857,59	25.03.2022 Elektro Stark, Mikrowelle + div. Störungen nach Gewitter

HH-Stelle	Bezeichnung	Buchungen	- Voranschlag	- Übertragung	= Abweichung	Betrag	Beschluss und Begründung
1/899000-720000	Kostenbeiträge (Kostenersätze) für Leistungen	7.017,36	3.500,00	0,00	3.517,36	3.517,36	25.03.2022 Leistungen des Bauhofs für Campingplatz, Hanfcafe, Hanfhalle.
5/899000-729660	Sonstige Aufwendungen	0,00	3.900,00	0,00	-3.900,00		
<b>Summe Mittelverwendung</b>		<b>460.455,56</b>	<b>618.600,00</b>	<b>0,00</b>	<b>-158.144,44</b>	<b>164.039,04</b>	

Erläuterung Abweichung gegenüber Finanzierungsvoranschlag



HH-Stelle	Bezeichnung	Buchungen	- Voranschlag	- Übertragung	= Abweichung	Betrag	Beschluss und Begründung
<b>Mittelaufbringung</b>	<b>Abweichung über 2.000,00 und mehr als 20,00% oder über 2.000,00</b>						
<b>010000</b>	<b>Gemeindeamt</b>						
2/010000+828000	Rückersätze von Ausgaben	57,50	4.000,00	0,00	-3.942,50	-3.942,50	25.03.2022 Hatte früher die Einnahmen aus den Gemeindenachrichten enthalten, wurde umgestellt.
<b>131000</b>	<b>Bau- und Feuerpolizei</b>						
2/131000+816000	Ersatz f. Sachvers. Honorar	6.601,32	2.500,00	0,00	4.101,32	4.101,32	25.03.2022 Überdurchschnittlich viele Gutachten der Sachverständigen erstellt.
<b>163000</b>	<b>Freiwillige Feuerwehren</b>						
6/163000+829960	Sonstige Erträge	0,00	101.200,00	0,00	-101.200,00		
<b>240000</b>	<b>Kindergärten</b>						
2/240000+816000	Kostenbeiträge (Kostensätze) für sonstige Leistungen	2.000,00	0,00	0,00	2.000,00	2.000,00	25.03.2022 Schul- und KDG-Fonds für Ferienbetreuung (coronabedingt).
<b>240100</b>	<b>Tagesbetreuungseinrichtung</b>						
2/240100+816000	Kostenbeiträge (Kostensätze) für sonst. Leistungen TBE	8.036,46	5.000,00	0,00	3.036,46	3.036,46	25.03.2022 Beiträge der Nachbargemeinden aufgrund der Kostensteigerung der TBE gestiegen.
<b>612000</b>	<b>Gemeindestraßen</b>						
6/612000+247000	Darlehen an private Organisationen ohne Erwerbszweck und andere	128.000,00	185.000,00	0,00	-57.000,00	-57.000,00	25.03.2022 War nicht erforderlich.
6/612000+346000	Darlehensaufnahme	57.000,00	0,00	0,00	57.000,00	57.000,00	25.03.2022 Hypo NÖ hat eine Tilgungsrate rücküberwiesen, weil sie vertraglich nicht vorgesehen war.
6/612000+829000	Sonstige Einn. u. Eigenleistungen	11.812,50	0,00	0,00	11.812,50		25.03.2022 Leistungen der Gemeinde für Beitragsgemeinschaft Lüssäcker
						636,01	25.03.2022 Fa. Talkner, Gutschrift aus Dorfplatzprojekt
						3.981,18	25.03.2022 Int.leistung Walter Redl
						228,57	25.03.2022 Künettenanteil Abwassergenossenschaft Reingers
						228,58	25.03.2022 Künettenanteil Frasl Reingers 97
						4.379,41	25.03.2022 Straßenbauanteil Neududlau Wassergenossenschaft Grametten-Illmanns
						2.358,75	25.03.2022 Interessentenbeitrag Straßenbau Neududlau Steininger I33

HH-Stelle	Bezeichnung	Buchungen	- Voranschlag	- Übertragung	= Abweichung	Betrag	Beschluss und Begründung
6/612000+829960	Sonstige Erträge	0,00	145.000,00	0,00	-145.000,00		
6/612000+861100	Beitrag aus dem Katastrophenfond	9.762,00	0,00	0,00	9.762,00	9.762,00	25.03.2022 Beitrag des Katastrophenfonds für die UW-Ereignisse Mai-Juni 2020
<b>612200</b>	<b>Wegeinstandsetzung</b>						
6/612200+860000	Transfers von Bund, Bundesfonds und Bundeskammern	0,00	50.000,00	0,00	-50.000,00	-50.000,00	25.03.2022 Zuschuss Katastrophenfond unter Ansatz 6120 verbucht.
<b>710000</b>	<b>Land- und forstwirtschaftlicher Wegebau</b>						
6/710000+829910	Sonstige Erträge	0,00	49.300,00	0,00	-49.300,00		
<b>817000</b>	<b>Friedhöfe</b>						
2/817000+852000	Grabstellengebühr	2.365,90	5.000,00	0,00	-2.634,10	-2.634,10	25.03.2022 Aufgrund Erfahrungswerten budgetiert.
<b>820000</b>	<b>Wirtschaftshöfe</b>						
2/820000+816100	Personalvergütung Verw.zweige Gem.	73.074,14	35.700,00	0,00	37.374,14	37.374,14	25.03.2022 Voranschlagsbetrag war zu vorsichtig angesetzt. Die vom Bauhof erbrachten Leistungen für andere Verwaltungszweige wurden mehr als verdoppelt.
2/820000+828100	Rückersätze Personalkosten Grenzstation Grametten	4.319,86	0,00	0,00	4.319,86	4.319,86	25.03.2022 Reinigungstätigkeit bei Grenzübergang über Ersuchen Polizei und Landesregierung
<b>840000</b>	<b>Grundbesitz</b>						
2/840000+801000	Veräußerungen von Grundstücken und Grundstückseinrichtungen	38.154,00	5.000,00	0,00	33.154,00	33.154,00	25.03.2022 Grundstücksverkäufe Mayer, Lango, Fiedler
<b>853000</b>	<b>Betriebe für die Errichtung und Verw. von Wohn- u. Geschäftsgeb.</b>						
6/853000+301000	Kapitaltransfers von Ländern, Landesfonds und Landeskammern	81.262,20	45.000,00	0,00	36.262,20	36.262,20	25.03.2022 NAFES-Förderung ging noch 2021 in voller Höhe ein, das zugesagte Projektvolumen wurde voll ausgeschöpft.
6/853000+346000	Investitionsdarlehen von Finanzunternehmen	50.000,00	150.000,00	0,00	-100.000,00	-100.000,00	25.03.2022 Darlehen war nicht in voller Höhe nötig.
<b>859100</b>	<b>Breitband BgA</b>						
6/859100+300000	Kapitaltransfers von Bund, Bundesfonds und Bundeskammern	66.150,52	0,00	0,00	66.150,52	66.150,52	25.03.2022 Kommunales Investitionspaket 2020 (war bei VA-Erstellung noch nicht bekannt).

HH-Stelle	Bezeichnung	Buchungen	- Voranschlag	- Übertragung	= Abweichung	Betrag	Beschluss und Begründung
6/859100+347100	Investitionsdarlehen von Unternehmen (ohne Finanzunternehmen) und anderen	253.710,68	415.900,00	0,00	-162.189,32	-162.189,32	25.03.2022 NÖG-Darlehen konnte aufgrund des verzögerten Baufortschritts nicht in vollem Ausmaß abgerufen werden.
6/859100+860000	Transfers von Bund, Bundesfonds und Bundeskammern	0,00	66.100,00	0,00	-66.100,00	-66.100,00	25.03.2022 Bundesförderung Breitband Leopoldsdorf, Förderungseingang nach Abrechnung.
<b>899000</b>	<b>Campingplatz, Hanfdorf</b>						
6/899000+301000	Kapitaltransfers von Ländern, Landesfonds und Landeskammern	0,00	28.900,00	0,00	-28.900,00	-28.900,00	25.03.2022 Zahlungseingang Hanferrasse nicht 2021, sondern erst 2022 erfolgt.
2/899000+808000	Veräußerung von Handelswaren	23.799,01	20.500,00	0,00	3.299,01	3.299,01	25.03.2022 Mehr Produkte im Hanfshop verkauft als bei Budgeterstellung angenommen.
2/899000+810000	Stellplatzgebühr	14.254,69	7.500,00	0,00	6.754,69	6.754,69	25.03.2022 Höhere Einnahmen als budgetiert.
2/899000+810100	Infrastrukturpauschale	5.839,89	3.500,00	0,00	2.339,89	2.339,89	25.03.2022 Einnahmen aus der Infrastrukturpauschale höher als bei VA-Erstellung angenommen.
2/899000+810200	Personenbezogene Gebühr	16.689,21	11.000,00	0,00	5.689,21	5.689,21	25.03.2022 Höhere Personengebühren als prognostiziert.
2/899000+810800	Umsatz Gastronomie Speisen	27.322,45	10.500,00	0,00	16.822,45	16.822,45	25.03.2022 Umsatz sehr positiv entwickelt.
2/899000+810900	Umsatz Gastronomie Getränke	21.518,92	8.500,00	0,00	13.018,92	13.018,92	25.03.2022 Positive Entwicklung des Getränkeumsatzes.
2/899000+863000	Transfers von sonstigen Trägern öffentlichen Rechts und Sozialversicherungsträgern (AMS)	8.718,97	0,00	0,00	8.718,97	8.718,97	25.03.2022 AMS-Förderung für Apfelthaler, Bauer
<b>920000</b>	<b>Ausschließliche Gemeindeabgaben</b>						
2/920000+831001	Grundsteuer B ab 2019	35.807,70	32.100,00	0,00	3.707,70	3.707,70	25.03.2022 Steigerung der Einnahmen aus Grundsteuer B
2/920000+833101	Kommunalsteuer ab 2019	42.229,34	40.000,00	0,00	2.229,34	2.229,34	25.03.2022 Einnahmen höher als erwartet.
2/920000+850000	Aufschließungsabgabe	83.818,87	44.000,00	0,00	39.818,87	39.818,87	25.03.2022 Resteingang von 2020 vorgeschriebenen Aufschließungsabgaben.
2/920000+856000	Verwaltungsabgaben	6.652,19	3.000,00	0,00	3.652,19	3.652,19	25.03.2022 Überdurchschnittlich viele Baubewilligungen.

HH-Stelle	Bezeichnung	Buchungen	- Voranschlag	- Übertragung	= Abweichung	Betrag	Beschluss und Begründung
<b>921000</b>	<b>Zwischen Ländern und Gemeinden geteilte Abgaben</b>						
2/921000+861000	Transfers von Ländern, Landesfonds und Landeskammern	4.247,24	0,00	0,00	4.247,24	4.247,24	25.03.2022 Ersatz des Landes für Interessentenbeitrag, der coronabedingt nicht von den Betrieben eingehoben wurde.
<b>925000</b>	<b>Ertragsanteile an gemeins. B. Abg.</b>						
2/925000+859400	Ertragsanteile nach abgestuftem Bevölkerungsschlüssel	561.533,44	469.000,00	0,00	92.533,44	92.533,44	25.03.2022 Ertragsanteile aufgrund Wirtschaftslage höher als angenommen.
<b>940000</b>	<b>Bedarfszuweisungen</b>						
2/940000+871100	Kapitaltransfers aus Gemeinde-Bedarfszuweisungsmittel Härteausgleich	170.344,91	167.500,00	0,00	2.844,91	2.844,91	25.03.2022 Eingang an BZ II war höher als angenommen.
<b>941000</b>	<b>Sonstige Finanzaufweisungen nach dem FAG</b>						
2/941000+860000	Laufende Transferzahlungen von Bund und Bundesfonds	138.028,00	56.900,00	0,00	81.128,00	81.128,00	25.03.2022 € 99.197,00 Mittel aus dem Strukturfonds
<b>947000</b>	<b>Härteausgleich VZ 2001 Landesmittel</b>						
2/947000+861000	Transfers von Ländern, Landesfonds und Landeskammern	7.624,68	0,00	0,00	7.624,68	7.624,68	25.03.2022 Zuschuss aus Unterstützungspaket Corona
	<b>Summe Mittelaufbringung</b>	<b>1.960.736,59</b>	<b>2.167.600,00</b>	<b>0,00</b>	<b>-206.863,41</b>	<b>88.636,59</b>	
<b>Mittelverwendung</b>	<b>Abweichung über 2.000,00 und mehr als 20,00% oder über 2.000,00</b>						
<b>000000</b>	<b>Gewählte Gemeindeorgane</b>						
1/000000-757000	Schulung der Gem.Räte	5.144,57	2.600,00	0,00	2.544,57	2.544,57	25.03.2022 Schulungsbeiträge gestiegen + Energiebeauftragtenausbildung.
<b>010000</b>	<b>Gemeindeamt</b>						
1/010000-522000	Geldbezüge der nicht ganzjährig beschäftigten Angestellten	2.277,18	0,00	0,00	2.277,18	2.277,18	25.03.2022 Bezüge nicht ganzjährig Beschäftigter wurden nicht budgetiert.
<b>131000</b>	<b>Bau- und Feuerpolizei</b>						
1/131000-640000	Honorar f. Bau-u.Feuerpol.Sachverst	7.132,89	2.500,00	0,00	4.632,89	4.632,89	25.03.2022 Gestiegene Ausgaben aufgrund der überdurchschnittlich hohen Anzahl an Gutachten.

HH-Stelle	Bezeichnung	Buchungen	- Voranschlag	- Übertragung	= Abweichung	Betrag	Beschluss und Begründung
<b>163000</b>	<b>Freiwillige Feuerwehren</b>						
5/163000-010000	Gebäude FF Leopoldsdorf	9.323,75	101.500,00	0,00	-92.176,25	-92.176,25	25.03.2022 Restbudget durch FF Leopoldsdorf nicht ausgeschöpft.
5/163000-040000	Fahrzeuge	18.588,40	49.700,00	0,00	-31.111,60	-31.111,60	25.03.2022 Gemeindeanteil für HLF1W FF Illmanns noch nicht erforderlich gewesen.
1/163000-614000	Instandhaltung von Gebäuden	4.982,31	200,00	0,00	4.782,31	4.782,31	25.03.2022 Materialkosten für Renovierung FF-Haus Illmanns, Arbeitsleistung durch Feuerwehr.
1/163000-729960	Sonstige Aufwendungen	0,00	71.400,00	0,00	-71.400,00		
<b>211000</b>	<b>Volksschule</b>						
1/211000-600300	Wärme	5.150,68	3.000,00	0,00	2.150,68	2.150,68	25.03.2022 Heizkosten gestiegen durch verstärkte Lüftungsverpflichtung aufgrund Corona.
<b>240100</b>	<b>Tagesbetreuungseinrichtung</b>						
1/240100-757000	Laufende Transferzahlungen an priv. Organisationen ohne Erwerbszweck	35.413,67	24.000,00	0,00	11.413,67	11.413,67	25.03.2022 Beiträge an Trägerverein gestiegen.
<b>363000</b>	<b>Altstadterhaltung und Ortsbildpflege</b>						
1/363000-720000	Personalvergütung Grünraumpflege	970,43	7.000,00	0,00	-6.029,57		
<b>419000</b>	<b>Sonstige Einrichtungen und Maßnahmen</b>						
1/419000-751000	Sozialhilfeumlage Wohnsitzgemeindebeitrag	15.809,00	18.000,00	0,00	-2.191,00		
<b>439000</b>	<b>Sonstige Einrichtungen und Maßnahmen</b>						
1/439000-751000	Jugendwohlfahrtsumlage	14.374,52	11.400,00	0,00	2.974,52	2.974,52	25.03.2022 Höher als bei VA-Erstellung bekannt.
<b>480000</b>	<b>Allgemeine Wohnbauförderung</b>						
1/480000-768000	Wohnbauförderung	9.199,93	0,00	0,00	9.199,93	9.199,93	25.03.2022 Ausbezahlte Wohnbauförderung R114 aufgrund Fertigstellungsmeldung und HWS-Meldung.

HH-Stelle	Bezeichnung	Buchungen	- Voranschlag	- Übertragung	= Abweichung	Betrag	Beschluss und Begründung
<b>612000</b>	<b>Gemeindestraßen</b>						
5/612000-002000	Straßenbauten	0,00	15.000,00	0,00	-15.000,00		
5/612000-002200	Dorfplatz Hirschenschlag	3.533,96	0,00	0,00	3.533,96	3.533,96	25.03.2022 Restarbeiten Dorfplatz (Waaghaus) Hirschenschlag.
5/612000-002300	Aufschließung Bauland Leopoldsdorf	30.145,06	60.000,00	0,00	-29.854,94		
5/612000-002400	Dorfplatz Leopoldsdorf	0,00	20.000,00	0,00	-20.000,00		
5/612000-002500	Aufschließung Bauland Reingers	10.668,37	50.000,00	0,00	-39.331,63		
1/612000-729960	Sonstige Aufwendungen	0,00	130.000,00	0,00	-130.000,00		
<b>612200</b>	<b>Wegeinstandsetzung</b>						
5/612200-611000	Instandhaltung	39.998,44	50.000,00	0,00	-10.001,56		
<b>710000</b>	<b>Land- und forstwirtschaftlicher Wegebau</b>						
5/710000-720000	Kostenbeiträge (Kostensätze) für Leistungen	7.916,18	0,00	0,00	7.916,18		
1/710000-729910	Sonstige Aufwendungen	0,00	49.300,00	0,00	-49.300,00		
5/710000-729960	Sonstige Aufwendungen	0,00	40.500,00	0,00	-40.500,00		
<b>782000</b>	<b>Wirtschaftspolitische Maßnahmen</b>						
1/782000-755000	Laufende Transferzahlungen an Unternehmungen (ohne Kreditinst.)	0,00	2.000,00	0,00	-2.000,00		
<b>815000</b>	<b>Park- und Gartenanlagen, Kinderspielplätze</b>						
1/815000-720000	Kostenbeiträge (Kostensätze) für Leistungen	3.925,12	0,00	0,00	3.925,12	3.925,12	25.03.2022 Leistungen des Bauhofs für Instandhaltungsarbeiten Wanderwegsgarnituren.

HH-Stelle	Bezeichnung	Buchungen	- Voranschlag	- Übertragung	= Abweichung	Betrag	Beschluss und Begründung
<b>820000</b>	<b>Wirtschaftshöfe</b>						
1/820000-511000	Vertragsbedienstete in handwerk-licher Verwendung	57.012,68	59.800,00	0,00	-2.787,32		
<b>840000</b>	<b>Grundbesitz</b>						
1/840000-001000	Erwerb von Grundstücken	13.105,77	16.000,00	0,00	-2.894,23		
<b>842000</b>	<b>Waldbesitz Gemeindewald</b>						
1/842000-720000	Kostenbeiträge (Kostenersätze) für Leistungen	2.139,73	0,00	0,00	2.139,73		
<b>853000</b>	<b>Betriebe für die Errichtung und Verw. von Wohn- u. Geschäftsgeb.</b>						
5/853000-010000	Gebäude und Bauten	203.068,03	150.000,00	0,00	53.068,03	53.068,03	25.03.2022 Steigerung aufgrund voller Ausschöpfung der bewilligten Projekthöhe, Finanzierung gesichert.
1/853000-346000	Investitionsdarlehen von Finanzunternehmen	2.250,00	44.500,00	0,00	-42.250,00		
1/853000-614000	Instandhaltung von Gebäuden	13.158,83	1.800,00	0,00	11.358,83	11.358,83	25.03.2022 Wohnungen Leopoldsdorf 83/2 und Reingers 43/2, Investitionen durch Mieterwechsel.
1/853000-720000	Kostenbeiträge (Kostenersätze) für Leistungen	10.987,27	1.000,00	0,00	9.987,27	9.987,27	25.03.2022 Leistungen des Bauhofs für die Renovierungsarbeiten in L83 und R43
<b>859100</b>	<b>Breitband BgA</b>						
5/859100-060000	Im Bau befindliche Grundstückseinrichtungen	264.786,55	482.000,00	0,00	-217.213,45		
1/859100-631000	Telekommunikationsdienste	2.364,92	0,00	0,00	2.364,92	2.364,92	25.03.2022 Zahlungen der Backhoulkosten an die Gemeinde Eggern waren nicht veranschlagt.
<b>899000</b>	<b>Campingplatz, Hanfdorf</b>						
5/899000-010000	Gebäude	14.764,93	25.000,00	0,00	-10.235,07		
1/899000-400000	Geringwertige Wirtschaftsgüter des Anlagevermögens	2.799,05	500,00	0,00	2.299,05	206,30	25.03.2022 Stellwand für Hanfausstellung
						169,75	25.03.2022 RZA, Upgrade Windwos 10, Kellnerschlösser
						213,87	25.03.2022 Scherzer, 3 Feuerlöscher
						1.000,00	25.03.2022 Kühlvitrine Hanf-Café
						709,13	25.03.2022 RZA, PC, Drucker nach Gewitter

HH-Stelle	Bezeichnung	Buchungen	- Voranschlag	- Übertragung	= Abweichung	Betrag	Beschluss und Begründung
1/899000-413000	Handelswaren	13.455,65	15.500,00	0,00	-2.044,35		
1/899000-413100	Handelswaren Hanf - Cafe	21.329,50	13.500,00	0,00	7.829,50	7.829,50	25.03.2022 Gestiegener Wareneinsatz durch Umsatzsteigerung.
1/899000-523000	Geldbezüge der nicht ganzjährig beschäftigten Arbeiter	32.946,18	16.000,00	0,00	16.946,18	16.946,18	25.03.2022 Steigerung Personalkosten durch angefallene Mehr- und Überstunden.
1/899000-582000	Sonstige Dienstgeberbeiträge zur sozialen Sicherheit	6.180,03	3.400,00	0,00	2.780,03	2.780,03	25.03.2022 Folge der gestiegenen Ausgaben für Personal.
1/899000-618000	Instandhaltung von sonstigen Anlage FZ	2.999,53	500,00	0,00	2.499,53	493,02	25.03.2022 Elektro Stark, Breitband FZ
						144,62	25.03.2022 Elektro Stark, Wartung Kühlungen
						1.004,30	25.03.2022 RZA, Drucker und PC nach Gewitter
						857,59	25.03.2022 Elektro Stark, Mikrowelle + div. Störungen nach Gewitter
1/899000-720000	Kostenbeiträge (Kostenersätze) für Leistungen	7.017,36	3.500,00	0,00	3.517,36	3.517,36	25.03.2022 Leistungen des Bauhofs für Campingplatz, Hanfcafe, Hanfhalle.
5/899000-729660	Sonstige Aufwendungen	0,00	3.900,00	0,00	-3.900,00		
	<b>Summe Mittelverwendung</b>	<b>894.920,47</b>	<b>1.545.000,00</b>	<b>0,00</b>	<b>-650.079,53</b>	<b>36.797,68</b>	

Seite	Inhalt
3	Vorbericht
21	Nachweis der liquiden Mittel (Kassenbestand)
25	Ergebnishaushalt Gesamt 1. Ebene (Anlage 1a) - interne Vergütungen enthalten
29	Ergebnishaushalt Gesamt 1. und 2. Ebene (Anlage 1a) - interne Vergütungen enthalten
33	Ergebnishaushalt Bereichsbudget 1. und 2. Ebene (Anlage 1a)
55	Finanzierungshaushalt Gesamt 1. Ebene (Anlage 1b) - interne Vergütungen enthalten
59	Finanzierungshaushalt Gesamt 1. und 2. Ebene (Anlage 1b) - interne Vergütungen enthalten
65	Finanzierungshaushalt Bereichsbudget 1. und 2. Ebene (Anlage 1b)
107	Vermögenshaushalt (Anlage 1c)
113	Haushaltspotential
119	Ergebnis- und Finanzierungsrechnung Detailnachweis
181	Nachweis der Investitionstätigkeit
193	Nachweis Kundenforderungen
197	Nachweis Lieferantenverbindlichkeiten
201	Nettovermögensveränderungsrechnung (Anlage 1d)
205	Nachweis über Transferzahlungen (Anlage 6a)
211	Nachweis über Haushaltsrücklagen und Zahlungsmittelreserven (Anlage 6b)
215	Einzelnachweis über Finanzschulden und Schuldendienst (Anlage 6c)
221	Nachweis über hausinterne Vergütungen (Anlage 6f)
225	Anlagenspiegel Einzelkonten (Anlage 6g)
243	Anlagenspiegel Einzelkonten Kapitaltransfer (Anlage 6g)
247	Liste der nicht bewerteten Kulturgüter (Anlage 6h)
251	Leasingspiegel (Anlage 6i)
255	Nachweis über unmittelbare Beteiligungen der Gebietskörperschaft (Anlage 6j)
259	Nachweis über mittelbare Beteiligungen der Gebietskörperschaft (Anlage 6k)
263	Nachweis über aktive Finanzinstrumente (Anlage 6m)
267	Einzelnachweis über aktive Finanzinstrumente (Anlage 6n)
271	Rückstellungsspiegel (Anlage 6q)
275	Haftungsnachweis (Anlage 6r)
279	Einzelnachweis über die nicht voranschlagswirksame Gebarung gemäß § 12 (Anlage 6t)
283	Personaldaten iSd ÖStp (Anlage 4)
287	Dienstpostenplan

<b>Seite</b>	<b>Inhalt</b>
291	Nachweis über Personalaufwand VRV2015
295	Nachweis Vermögen mit abgeänderter Nutzungsdauer
299	Querschnitt (Anlage 5b)
305	Erläuterung Abweichung gegenüber Ergebnisvoranschlag
315	Erläuterung Abweichung gegenüber Finanzierungsvoranschlag