



Gemeinde Schröcken

Rechnungsabschluss 2025

Gesamtübersicht Finanzen
(Managementübersicht, EHH, FHH, Zsf. RA)

Rechnungsabschluss 2025

Gemeinde Schröcken

Ergebnis und Finanzierung

1) ERGEBNISRECHNUNG					
2)	RA 2025	VA 2025	+/- in EUR	+/- in %	RA 2024
3) Summe Erträge	4.372.772,65	3.625.700,00	747.072,65	20,60	3.777.108,94
4) Summe Aufwendungen	3.770.111,49	3.767.100,00	3.011,49	0,08	3.758.373,25
5) Nettoergebnis	602.661,16	-141.400,00	744.061,16	-526,21	18.735,69
6) Summe Haushaltsrücklagen	-200,00	-200,00	0,00	0,00	-200,00
7) Nettoergebnis nach Haushaltsrücklagen	602.461,16	-141.600,00	744.061,16	-525,47	18.535,69
8) Aufwandsdeckungsgrad (%)	115,99	96,25	19,74	20,51	100,50
9) FINANZIERUNGSRECHNUNG					
10) Operative Gebarung	RA 2025	VA 2025	+/- in EUR	+/- in %	RA 2024
11) Summe Einzahlungen	4.101.477,56	3.446.500,00	654.977,56	19,00	3.583.405,27
12) Summe Auszahlungen	3.322.570,45	3.299.700,00	22.870,45	0,69	3.340.147,11
13) Saldo 1 operative Gebarung	778.907,11	146.800,00	632.107,11	430,59	243.258,16
14) Investive Gebarung	RA 2025	VA 2025	+/- in EUR	+/- in %	RA 2024
15) Summe Einzahlungen	89.939,47	68.100,00	21.839,47	32,07	123.706,74
16) Summe Auszahlungen	282.149,91	232.000,00	50.149,91	21,62	215.788,44
17) Saldo 2 investive Gebarung	-192.210,44	-163.900,00	-28.310,44	-17,27	-92.081,70
18) Investitionsintensität (% der Erträge)	6,45	6,40	0,05	0,84	5,71
19) Saldo 3 Finanzierungsbedarf (Saldo 1 + Saldo 2)	586.696,67	-17.100,00	603.796,67	-3.530,97	151.176,46
20) Finanzierungstätigkeit	RA 2025	VA 2025	+/- in EUR	+/- in %	RA 2024
21) Einzahlungen (Darlehensaufnahmen u.ä.)	350.000,00	500.000,00	-150.000,00	-30,00	0,00
22) Auszahlungen (Tilgungen u.ä.)	388.882,51	322.200,00	66.682,51	20,70	469.952,90
23) Saldo 4 Finanzierungstätigkeit	-38.882,51	177.800,00	-216.682,51	-121,87	-469.952,90
24) Saldo 5 Geldfluss aus der voranschlagswirksamen Gebarung (Saldo 23)	547.814,16	160.700,00	387.114,16	240,89	-318.776,44
25) Saldo 6 Geldfluss aus der nicht voranschlagswirksamen Gebarung	4.062,51				37.455,04
26) Saldo 7 Veränderung an Liquiden Mitteln (Saldo 5 + Saldo 6)	551.876,67				-281.321,40
27) Gesamtsumme Einzahlungen Finanzierungshaushalt	4.541.417,03	4.014.600,00	526.817,03	13,12	3.707.112,01
28) Gesamtsumme Auszahlungen Finanzierungshaushalt	3.993.602,87	3.853.900,00	139.702,87	3,62	4.025.888,45
29) Saldo Finanzierungshaushalt	547.814,16	160.700,00	387.114,16	240,89	-318.776,44

Erläuterungen:

- 1) Die Ergebnisrechnung beinhaltet Aufwendungen und Erträge und stellt das Pendant zur GuV (Gewinn- und Verlustrechnung) in der Privatwirtschaft dar.
 - 2) + bedeutet immer eine Steigerung im Vergleich zum Vorjahreswert.
 - 3) In den Erträgen sind alle Arten v. Einnahmen der Gemeinde enthalten, von den eigenen Abgaben, Ertragsanteilen, Gebühren angefangen bis hin zu erhaltenen Transfers sowie Zinserträgen.
 - 4) In den Aufwendungen sind alle Ausgaben der Gemeinde enthalten, die dem operativen (= lfd.) Betrieb zuzurechnen sind. Nicht enthalten sind Investitionen sowie Tilgung von Finanzschulden.
 - 5) Das Nettoergebnis stellt das Pendant zu einem "Gewinn" oder "Verlust" in der Privatwirtschaft dar. Grundsätzlich sollten die Erträge die Aufwendungen auch im Gemeindehaushalt decken.
 - 6) Rücklagen stellen einen Teil des Nettovermögens (= "Eigenkapitals") dar. Entnahmen erhöhen das Nettoergebnis, Zuweisungen an Rücklagen verringern das Nettoergebnis.
 - 7) Das Nettoergebnis nach Rücklagen beinhaltet Rücklagenentnahmen bzw. wird durch Zuweisung von Rücklagen verringert.
 - 8) Der Aufwandsdeckungsgrad sollte über 100% liegen, denn dann sind die Aufwendungen durch die Erträge gedeckt.
- 9) Die Finanzierungsrechnung beinhaltet Ein- und Auszahlungen und stellt das Pendant zur Cash Flow Rechnung dar. Allerdings wird er im Gegensatz zur Privatwirtschaft direkt ermittelt.
 - 10) Die operative oder laufende Gebarung beinhaltet alle Geschäftsfälle des lfd. Betriebs, nicht jedoch Investitionen sowie Aufnahme und Tilgung von Finanzschulden.
 - 11) In den operativen Einzahlungen sind alle lfd. Einnahmen der Gemeinde enthalten. Nicht enthalten sind bspw. Kapitaltransfers für Investitionen oder die Aufnahme von Finanzschulden.
 - 12) In den operativen Auszahlungen sind alle Ausgaben der Gemeinde enthalten, die dem lfd. Betrieb zuzurechnen sind. Nicht enthalten sind Investitionen sowie Tilgung von Finanzschulden.
 - 13) Der Saldo 1 der operativen Gebarung zeigt, ob sich die Gemeinde "das tägliche Leben", dh. den lfd. Betrieb "leisten" kann.
- 14) Die investive Gebarung beinhaltet alle Zahlungsströme, die im Gegensatz zur operativen Gebarung keinen konsumptiven, sondern investiven bzw. wertschaffenden Charakter haben.
 - 15) Zu den investiven Einzahlungen zählen Erlöse aus Vermögensverkäufen, Rückzahlungen von gegebenen Darlehen (zB an Ausgegliederte) sowie erhaltene Kapitaltransfers (zB im Kanalbau).
 - 16) In den investiven Auszahlungen ist v.a. der Erwerb von Vermögen über GWG-Grenze enthalten; darüberhinaus auch gegeb. Darlehen (zB an Ausgegliederte) sowie gegeb. Kapitaltransfers.
 - 17) Der Saldo 2 der investiven Gebarung ist meist negativ, da eine Gemeinde in durchschnittl. Jahren in der Regel mehr investiert als sie an Kapitaltransfers od. aus Vermögensverkäufen erhält.
 - 18) Die Investitionsintensität wird berechnet, indem die investiven Auszahlungen in % der Summe der Erträge (bzw. des "Umsatzes") dargestellt werden.
 - 19) Der Finanzierungssaldo wird auch Nettofinanzierungsbedarf genannt. Es ist jener Teil der Investitionen, die nicht aus dem lfd. Betrieb des jeweiligen Jahres gedeckt werden können.
- 20) Die Finanzierungstätigkeit beinhaltet alle Zahlungsströme aus der Aufnahme und Tilgung von Finanzschulden.
 - 21) Die Einzahlungen aus den Finanzierungstätigkeiten beinhalten vor allem Darlehensaufnahmen.
 - 22) Die Auszahlungen aus der Finanzierungstätigkeit beinhalten vor allem die Tilgung von Finanzschulden.
 - 23) Bei einem positiven Saldo 4 Finanzierungstätigkeit wurden mehr Darlehen aufgenommen als getilgt, dh. es kommt zu einem Anstieg an Finanzschulden.
 - 24) Die Zu-/Abnahme der liqu. Mittel ergibt sich durch die Summe der Salden 1, 2 und 4. Bei einem positiven Wert ist der Stand der liqu. Mittel am Ende des jew. Jahres höher als zu Beginn.

Rechnungsabschluss 2025
Finanzen Gesamt

Gemeinde Schröcken

Rücklagen / Innere Darlehen	31.12.2025	31.12.2024	+/- in EUR
Stand der Rücklagen am 31.12.	5.697,19	5.497,19	200,00
Allgemeine Rücklagen	0,00	0,00	0,00
zweckgebundene Rücklagen	5.697,19	5.497,19	200,00
Stand der Inneren Darlehen am 31.12.			
Innere Darlehen (336)	0,00	0,00	0,00
Gegebene Darlehen (288)	0,00	0,00	0,00

Erläuterungen

Liquide Mittel	31.12.2025	31.12.2024	+/- in EUR
Stand der liquiden Mittel am 31.12.	349.654,95	56.136,28	293.518,67
Kassa, Bankguthaben, Schecks	349.654,95	56.136,28	293.518,67
Zahlungsmittelreserven	0,00	0,00	0,00

Erläuterungen

Schuldenstand	31.12.2025	31.12.2024	31.12.2023	31.12.2022	31.12.2021	+/- 2024/2025
Verschuldung Gemeinde	2.256.910,05	2.558.132,70	2.779.496,55	3.262.396,94	3.145.514,24	-301.222,65
Verschuldung ausgegliederte Gemeindebetriebe	0,00	0,00	0,00	0,00	0,00	0,00
Gesamtverschuldung	2.256.910,05	2.558.132,70	2.779.496,55	3.262.396,94	3.145.514,24	-301.222,65

Erläuterungen

PRO-KOPF-VERSCHULDUNG	31.12.2025	31.12.2024	31.12.2023	31.12.2022	31.12.2021	+/- 2024/2025
Pro-Kopf-Verschuldung	6.697,06	7.590,90	8.247,76	9.680,70	9.333,87	-893,84
Einwohnerstand laut Verwaltungszählung zum 31.12.2024	337 Einwohner					

Erläuterungen

Freie Finanzspitze	31.12.2025	31.12.2024	31.12.2023	31.12.2022	31.12.2021
Freie Finanzspitze (in %)	8,33	-5,81	-1,67	-8,76	-16,24

Operative Gebarung

Erträge/Einzahlungen	Ergebnishaushalt			Finanzierungshaushalt		
	RA 2025	VA 2025	RA 2024	RA 2025	VA 2025	RA 2024
... aus der operativen Verwaltungstätigkeit	3.092.725,48	2.897.200,00	2.895.961,10	3.002.038,65	2.896.700,00	2.907.043,41
... aus Transfers	1.278.560,56	728.300,00	880.147,39	1.097.952,30	549.600,00	675.361,41
... Finanzerträge	1.486,61	200,00	1.000,45	1.486,61	200,00	1.000,45
Summe	4.372.772,65	3.625.700,00	3.777.108,94	4.101.477,56	3.446.500,00	3.583.405,27

Aufwendungen/Auszahlungen	Ergebnishaushalt			Finanzierungshaushalt		
	RA 2025	VA 2025	RA 2024	RA 2025	VA 2025	RA 2024
... Personalaufwand	768.713,46	817.300,00	824.989,26	757.234,23	804.600,00	786.721,74
... Sachaufwand	2.310.422,31	2.227.000,00	2.322.013,61	2.004.538,85	1.925.800,00	1.948.137,88
... Transferaufwand	582.907,38	600.000,00	465.618,35	452.729,03	446.500,00	459.535,39
... Finanzaufwand	108.068,34	122.800,00	145.752,03	108.068,34	122.800,00	145.752,10
Summe	3.770.111,49	3.767.100,00	3.758.373,25	3.322.570,45	3.299.700,00	3.340.147,11

Saldo (0) Nettoergebnis / Saldo (1) Geldfluss aus der	602.661,16	-141.400,00	18.735,69	778.907,11	146.800,00	243.258,16
Entnahmen von Haushaltsrücklagen	0,00	0,00	0,00			
Zuweisungen an Haushaltsrücklagen	200,00	200,00	200,00			
Summe Haushaltsrücklagen	-200,00	-200,00	-200,00			
Nettoergebnis nach Veränderung HH-Rücklagen	602.461,16	-141.600,00	18.535,69			

Investive Gebarung

Einzahlungen	RA 2025	VA 2025	RA 2024
... aus der Investitionstätigkeit	11.361,40	100,00	0,00
... aus der Rückzahlung von Darlehen/Vorschüssen	0,00	0,00	0,00
... aus Kapitaltransfers	78.578,07	68.000,00	123.706,74

Summe Einzahlungen investive Gebarung	89.939,47	68.100,00	123.706,74
--	------------------	------------------	-------------------

Auszahlungen	RA 2025	VA 2025	RA 2024
... aus der Investitionstätigkeit	151.615,91	78.500,00	200.606,37
... aus der Gewährung von Darlehen/Vorschüssen	0,00	0,00	0,00
... aus Kapitaltransfers	130.534,00	153.500,00	15.182,07
Summe Auszahlungen investive Gebarung	282.149,91	232.000,00	215.788,44
Saldo 2: Geldfluss aus der investiven Gebarung	-192.210,44	-163.900,00	-92.081,70
Saldo 3: Nettofinanzierungssaldo	586.696,67	-17.100,00	151.176,46

Finanzierungstätigkeit

Einzahlungen	RA 2025	VA 2025	RA 2024
... aus der Aufnahme von Finanzschulden	350.000,00	500.000,00	0,00
... infolge Kapitaltausch (derivative Finanzinstrumente)	0,00	0,00	0,00
... aus dem Abgang von Finanzinstrumenten	0,00	0,00	0,00
Summe Einzahlungen aus der Finanzierungstätigkeit	350.000,00	500.000,00	0,00

Auszahlungen	RA 2025	VA 2025	RA 2024
... aus der Tilgung von Finanzschulden	370.362,76	303.500,00	451.616,81
... infolge Kapitaltausch (derivative Finanzinstrumente)	0,00	0,00	0,00
... für den Erwerb von Finanzinstrumenten	18.519,75	18.700,00	18.336,09
Summe Auszahlungen aus der Finanzierungstätigkeit	388.882,51	322.200,00	469.952,90

Saldo 4: Geldfluss aus der Finanzierungstätigkeit	-38.882,51	177.800,00	-469.952,90
Saldo 5: Geldfluss aus der voranschlagswirksamen Gebarung (Saldo 3 + Saldo 4)	547.814,16	160.700,00	-318.776,44

Aufwandsdeckungsgrad (in %)	115,99
Summe Erträge	4.372.772,65
Summe Aufwände	3.770.111,49

Interpretation

Liegt der Aufwandsdeckungsgrad über 100%, können die Aufwände durch die Erträge finanziert werden und der Nettogewinn erhöht sich.

Investitionsintensität (% der Erträge)	6,45
Summe Auszahlungen (investive Gebarung)	282.149,91
Summe Erträge	4.372.772,65

Interpretation

Die Investitionsintensität zeigt, wie viel % der Erträge (des "Umsatzes") für Investitionen verwendet wird.

Pro-Kopf-Verschuldung	6.697,06
Gesamtverschuldung	2.256.910,05
Einwohnerzahl	337

Interpretation

Verschuldung, die auf einen einzelnen Einwohner entfällt.

Mit dieser Kennzahl wird der Schuldenstand von Gebietskörperschaften mit unterschiedlicher Einwohnerzahl vergleichbar gemacht.

Freie Finanzspitze (in %)	8,33
Saldo 1 operative Gebarung - Auszahlungen (Finanzierer)	335.526,35
Summe Einzahlungen (operative Gebarung) - BZ-Mittel K	4.028.459,56

Interpretation

Die Kennzahl Freie Finanzspitze zeigt, wie weit die operative Gemeindetätigkeit und die dafür erforderlichen Investitionen mit eigenen Geldüberschüssen (Liquidität) finanziert werden können. Sie zeigt den Überschuss nach Tilgungen und damit den Spielraum für neue Investitionsvorhaben.

Ergebnishaushalt Gesamt 1. Ebene (Anlage 1a)
- interne Vergütungen enthalten

MVAG	Mittelverwendungs- und aufbringungsgruppen (1. Ebene)	RA 2025	VA 2025	RA - VA
211	Erträge aus der operativen Verwaltungstätigkeit	3.092.725,48	2.897.200,00	195.525,48
212	Erträge aus Transfers	1.278.560,56	728.300,00	550.260,56
213	Finanzerträge	1.486,61	200,00	1.286,61
21	Summe Erträge	4.372.772,65	3.625.700,00	747.072,65
221	Personalaufwand	768.713,46	817.300,00	-48.586,54
222	Sachaufwand	2.310.422,31	2.227.000,00	83.422,31
223	Transferaufwand	582.907,38	600.000,00	-17.092,62
224	Finanzaufwand	108.068,34	122.800,00	-14.731,66
22	Summe Aufwendungen	3.770.111,49	3.767.100,00	3.011,49
SA0	Saldo (0) Nettoergebnis (21 - 22)	602.661,16	-141.400,00	744.061,16
230	Entnahmen von Haushaltsrücklagen			
240	Zuweisungen an Haushaltsrücklagen	200,00	200,00	
SA01	Saldo (01) Haushaltsrücklagen (230 - 240)	-200,00	-200,00	0,00
SA00	Saldo (00) Nettoergebnis nach Haushaltsrücklagen (Saldo 0 + Saldo 01)	602.461,16	-141.600,00	744.061,16

Ergebnishaushalt Gesamt 1. und 2. Ebene (Anlage 1a)
- interne Vergütungen enthalten

MVAG	Mittelverwendungs- und aufbringungsgruppen (1. und 2. Ebene)	RA 2025	VA 2025	RA - VA
211	Erträge aus der operativen Verwaltungstätigkeit	3.092.725,48	2.897.200,00	195.525,48
2111	Erträge aus eigenen Abgaben	1.027.585,20	920.000,00	107.585,20
2112	Erträge aus Ertragsanteilen	346.033,00	339.000,00	7.033,00
2113	Erträge aus Gebühren	222.960,70	199.600,00	23.360,70
2114	Erträge aus Leistungen	591.301,42	588.300,00	3.001,42
2115	Erträge aus Besitz und wirtschaftlicher Tätigkeit	56.524,84	57.500,00	-975,16
2116	Erträge aus Veräußerung und sonstige Erträge	840.314,14	792.300,00	48.014,14
2117	Nicht finanzierungswirksame operative Erträge	8.006,18	500,00	7.506,18
212	Erträge aus Transfers	1.278.560,56	728.300,00	550.260,56
2121	Transferertrag von Trägern des öffentlichen Rechts	596.777,30	550.500,00	46.277,30
2122	Transferertrag von Beteiligungen			
2123	Transferertrag von Unternehmen (mit Finanzunternehmen)	500.000,00		500.000,00
2124	Transferertrag von Haushalten und Organisationen ohne Erwerbscharakter	510,00	500,00	10,00
2125	Transferertrag vom Ausland			
2126	Investitions- und Tilgungszuschüsse zwischen Unternehmungen und Betrieben der Gebietskörperschaft und der Gebietskörperschaft			
2127	Nicht finanzierungswirksamer Transferertrag	181.273,26	177.300,00	3.973,26
213	Finanzerträge	1.486,61	200,00	1.286,61
2131	Erträge aus Zinsen	51,50	200,00	-148,50
2132	Erträge aus Zinsen aus derivativen Finanzinstrumenten mit und ohne Grundgeschäft			
2133	Erträge aus Gewinnentnahmen von marktbestimmten Betrieben			
2134	Sonstige Finanzerträge			
2135	Erträge aus Dividenden/Gewinnausschüttungen	1.435,11		1.435,11
2136	Sonstige nicht finanzierungswirksame Finanzerträge			
21	Summe Erträge	4.372.772,65	3.625.700,00	747.072,65
221	Personalaufwand	768.713,46	817.300,00	-48.586,54
2211	Personalaufwand (Bezüge, Nebengebühren, Mehrleistungen)	603.400,84	639.500,00	-36.099,16
2212	Gesetzlicher und freiwilliger Sozialaufwand	154.083,39	165.100,00	-11.016,61
2213	Sonstiger Personalaufwand			
2214	Nicht finanzierungswirksamer Personalaufwand	11.229,23	12.700,00	-1.470,77
222	Sachaufwand	2.310.422,31	2.227.000,00	83.422,31
2221	Gebrauchs- und Verbrauchsgüter, Handelswaren	647.911,50	588.800,00	59.111,50
2222	Verwaltungs- und Betriebsaufwand	66.655,94	69.300,00	-2.644,06
2223	Leasing- und Mietaufwand	50.377,45	64.000,00	-13.622,55
2224	Instandhaltung	86.105,34	80.300,00	5.805,34
2225	Sonstiger Sachaufwand	1.143.619,39	1.123.400,00	20.219,39
2226	Nicht finanzierungswirksamer Sachaufwand	315.752,69	301.200,00	14.552,69

MVAG	Mittelverwendungs- und aufbringungsgruppen (1. und 2. Ebene)	RA 2025	VA 2025	RA - VA
223	Transferaufwand	582.907,38	600.000,00	-17.092,62
2231	Transferaufwand an Träger des öffentlichen Rechts	392.099,07	414.600,00	-22.500,93
2232	Transferaufwand an Beteiligungen			
2233	Transferaufwand an Unternehmen (mit Finanzunternehmen)	330,57		330,57
2234	Transferaufwand an Haushalte und Organisationen ohne Erwerbscharakter	190.477,74	185.400,00	5.077,74
2235	Transferaufwand an das Ausland			
2236	Investitions- und Tilgungszuschüsse zwischen Unternehmungen und Betrieben der Gebietskörperschaft und der Gebietskörperschaft			
2237	Nicht finanzierungswirksamer Transferaufwand			
224	Finanzaufwand	108.068,34	122.800,00	-14.731,66
2241	Aufwendungen für Zinsen	79.952,92	95.300,00	-15.347,08
2242	Zinsen und sonstige Aufwendungen aus derivativen Finanzinstrumenten mit und ohne Grundgeschäft			
2243	Gewinnentnahmen von Unternehmungen und marktbestimmten Betrieben der Gebietskörperschaft (innerhalb der Gebietskörperschaft)			
2244	Sonstiger Finanzaufwand	28.115,42	27.500,00	615,42
2245	Nicht finanzierungswirksamer Finanzaufwand			
22	Summe Aufwendungen	3.770.111,49	3.767.100,00	3.011,49
SA0	Saldo (0) Nettoergebnis (21 - 22)	602.661,16	-141.400,00	744.061,16
230	Entnahmen von Haushaltsrücklagen	0,00	0,00	0,00
2301	Entnahmen von Haushaltsrücklagen			
240	Zuweisungen an Haushaltsrücklagen	200,00	200,00	0,00
2401	Zuweisungen an Haushaltsrücklagen	200,00	200,00	
SA01	Saldo (01) Haushaltsrücklagen (230 - 240)	-200,00	-200,00	0,00
SA00	Saldo (00) Nettoergebnis nach Haushaltsrücklagen (Saldo 0 + Saldo 01)	602.461,16	-141.600,00	744.061,16

Finanzierungshaushalt Gesamt 1. Ebene (Anlage 1b)
- interne Vergütungen enthalten

MVAG	Mittelverwendungs- und aufbringungsgruppen (1. Ebene)	RA 2025	VA 2025	RA - VA
OPERATIVE GEBARUNG				
311	Einzahlungen aus operativer Verwaltungstätigkeit	3.002.038,65	2.896.700,00	105.338,65
312	Einzahlungen aus Transfers	1.097.952,30	549.600,00	548.352,30
313	Einzahlungen aus Finanzerträgen	1.486,61	200,00	1.286,61
31	Summe Einzahlungen operative Gebarung	4.101.477,56	3.446.500,00	654.977,56
321	Auszahlungen aus Personalaufwand	757.234,23	804.600,00	-47.365,77
322	Auszahlungen aus Sachaufwand	2.004.538,85	1.925.800,00	78.738,85
323	Auszahlungen aus Transfers	452.729,03	446.500,00	6.229,03
324	Auszahlungen aus Finanzaufwand	108.068,34	122.800,00	-14.731,66
32	Summe Auszahlungen operative Gebarung	3.322.570,45	3.299.700,00	22.870,45
SA1	Saldo (1) Geldfluss aus der operativen Gebarung (31 – 32)	778.907,11	146.800,00	632.107,11
INVESTIVE GEBARUNG				
331	Einzahlungen aus der Investitionstätigkeit	11.361,40	100,00	11.261,40
332	Einzahlungen aus der Rückzahlung von Darlehen sowie gewährten Vorschüssen			
333	Einzahlungen aus Kapitaltransfers	78.578,07	68.000,00	10.578,07
33	Summe Einzahlungen investive Gebarung	89.939,47	68.100,00	21.839,47
341	Auszahlungen aus der Investitionstätigkeit	151.615,91	78.500,00	73.115,91
342	Auszahlungen aus der Gewährung von Darlehen sowie gewährten Vorschüssen			
343	Auszahlungen aus Kapitaltransfers	130.534,00	153.500,00	-22.966,00
34	Summe Auszahlungen investive Gebarung	282.149,91	232.000,00	50.149,91
SA2	Saldo (2) Geldfluss aus der investiven Gebarung (33 – 34)	-192.210,44	-163.900,00	-28.310,44
SA3	Saldo (3) Nettofinanzierungssaldo (Saldo 1 + Saldo 2)	586.696,67	-17.100,00	603.796,67

MVAG	Mittelverwendungs- und aufbringungsgruppen (1. Ebene)	RA 2025	VA 2025	RA - VA
FINANZIERUNGSTÄTIGKEIT				
351	Einzahlungen aus der Aufnahme von Finanzschulden	350.000,00	500.000,00	-150.000,00
353	Einzahlungen infolge eines Kapitaltausches bei derivativen Finanzinstrumenten mit Grundgeschäft			
355	Einzahlungen aus dem Abgang von Finanzinstrumenten			
35	Summe Einzahlungen aus der Finanzierungstätigkeit	350.000,00	500.000,00	-150.000,00
361	Auszahlungen aus der Tilgung von Finanzschulden	370.362,76	303.500,00	66.862,76
363	Auszahlungen infolge eines Kapitaltausches bei derivativen Finanzinstrumenten mit Grundgeschäft			
365	Auszahlungen für den Erwerb von Finanzinstrumenten	18.519,75	18.700,00	-180,25
36	Summe Auszahlungen aus der Finanzierungstätigkeit	388.882,51	322.200,00	66.682,51
SA4	Saldo (4) Geldfluss aus der Finanzierungstätigkeit (35 – 36)	-38.882,51	177.800,00	-216.682,51
SA5	Saldo (5) Geldfluss aus der voranschlagswirksamen Gebarung (Saldo 3 + Saldo 4)	547.814,16	160.700,00	387.114,16
411	Einzahlungen aus nicht voranschlagswirksamen Forderungen	508.008,13		
412	Einzahlungen aus nicht voranschlagswirksamen Verbindlichkeiten	1.301.997,06		
413 ¹	Einzahlungen aus der Aufnahme von zur Kassenstärkung eingegangenen Geldverbindlichkeiten (Barvorlagen)	0,00		
41	Summe Einzahlungen aus der nicht voranschlagswirksamen Gebarung	1.810.005,19		
421	Auszahlungen aus nicht voranschlagswirksamen Forderungen	487.987,24		
422	Auszahlungen aus nicht voranschlagswirksamen Verbindlichkeiten	1.317.955,44		
423 ²	Auszahlungen zur Tilgung von zur Kassenstärkung eingegangenen Geldverbindlichkeiten (Barvorlagen)	0,00		
42	Summe Auszahlungen aus der nicht voranschlagswirksamen Gebarung	1.805.942,68		
SA6²	Saldo (6) Geldfluss aus der nicht voranschlagswirksamen Gebarung (41 - 42)	4.062,51		
SA7²	Saldo (7) Veränderung an Zahlungsmitteln (Saldo 5 + Saldo 6)	551.876,67		
Verprobung	Veränderung der Summe der Zahlungsmittel (C - D) - (A - B)	551.876,67		
A	Anfangsbestand liquide Mittel (115 zum 31.12.2024)	56.136,28		
B	Anfangsbestand kurzfristige Finanzschulden aus überzogenen Konten bei Kreditinstituten (1511/UK 21 zum 31.12.2024)	258.358,00		
C	Endbestand liquide Mittel (115 zum 31.12.2025)	349.654,95		
D	Endbestand kurzfristige Finanzschulden aus überzogenen Konten bei Kreditinstituten (1511/UK 21 zum 31.12.2025)	0,00		
	*) davon Zahlungsmittelreserven (1152 zum 31.12.2025)			

1) Die Summen der MVAG 413 und 423 ergeben am Jahresende nur dann null, sofern die zur Kassenstärkung eingegangenen Geldverbindlichkeiten (Barvorlagen) innerhalb desselben Finanzjahres getilgt wurden. Eine Differenz zw. Ein- und Auszahlungen (MVAG 4130 bzw. 4230) kann nur deshalb entstehen, weil eine Tilgung nicht innerhalb desselben Finanzjahres erfolgt ist. Die nicht innerhalb desselben Finanzjahres getilgten Kassenstärker sind als Finanzschulden auf die entsprechenden Konten bzw. Gruppen in der Vermögensrechnung umzubuchen.

2) Der Geldfluss aus der nicht voranschlagswirksamen Gebarung (SA6) und die Veränderung an Zahlungsmitteln (SA7) werden im Rechnungsabschluss in den Detailnachweisen und Bereichsbudgets nicht ausgewiesen, sondern nur auf Ebene des Gesamthaushalts.

Finanzierungshaushalt Gesamt 1. und 2. Ebene (Anlage 1b)
- interne Vergütungen enthalten

MVAG	Mittelverwendungs- und aufbringungsgruppen (1. und 2. Ebene)	RA 2025	VA 2025	RA - VA
311	Einzahlungen aus operativer Verwaltungstätigkeit	3.002.038,65	2.896.700,00	105.338,65
3111	Einzahlungen aus eigenen Abgaben	1.022.004,32	920.000,00	102.004,32
3112	Einzahlungen aus Ertragsanteilen	346.033,00	339.000,00	7.033,00
3113	Einzahlungen aus Gebühren	138.430,01	199.600,00	-61.169,99
3114	Einzahlungen aus Leistungen	598.335,41	588.300,00	10.035,41
3115	Einzahlungen aus Besitz und wirtschaftlicher Tätigkeit	56.772,11	57.500,00	-727,89
3116	Einzahlungen aus Veräußerung von geringwertigen Wirtschaftsgütern (GWG) und sonstige Einzahlungen	840.463,80	792.300,00	48.163,80
312	Einzahlungen aus Transfers	1.097.952,30	549.600,00	548.352,30
3121	Transferzahlungen von Trägern des öffentlichen Rechts	597.442,30	549.100,00	48.342,30
3122	Transferzahlungen von Beteiligungen			
3123	Transferzahlungen von Unternehmen (inkl. Finanzunternehmen)	500.000,00		500.000,00
3124	Transferzahlungen von Haushalten und Organisationen ohne Erwerbscharakter	510,00	500,00	10,00
3125	Transferzahlungen vom Ausland			
3126	Investitions- und Tilgungszuschüsse zwischen Unternehmungen und Betrieben der Gebietskörperschaft und der Gebietskörperschaft			
313	Einzahlungen aus Finanzerträgen	1.486,61	200,00	1.286,61
3131	Einzahlungen aus Zinserträgen	51,50	200,00	-148,50
3132	Einzahlungen aus Zinsen aus derivativen Finanzinstrumenten mit und ohne Grundgeschäft			
3133	Einzahlungen aus Gewinnentnahmen von marktbestimmten Betrieben			
3134	Sonstige Einzahlungen aus Finanzerträgen			
3135	Einzahlungen aus Dividenden/Gewinnausschüttungen	1.435,11		1.435,11
31	Summe Einzahlungen operative Gebarung	4.101.477,56	3.446.500,00	654.977,56
321	Auszahlungen aus Personalaufwand	757.234,23	804.600,00	-47.365,77
3211	Auszahlungen für Personalaufwand (Bezüge, Nebengebühren, und Mehrleistungsvergütungen)	603.400,84	639.500,00	-36.099,16
3212	Auszahlungen für gesetzliche und freiwillige Sozialaufwendungen	153.833,39	165.100,00	-11.266,61
3213	Auszahlungen aus sonstigem Personalaufwand			
322	Auszahlungen aus Sachaufwand	2.004.538,85	1.925.800,00	78.738,85
3221	Auszahlungen für Gebrauchs- und Verbrauchsgüter, Handelswaren	638.462,17	588.800,00	49.662,17
3222	Auszahlungen für Verwaltungs- und Betriebsaufwand	68.602,86	69.300,00	-697,14
3223	Auszahlungen für Leasing- und Mietaufwand	50.377,45	64.000,00	-13.622,55
3224	Auszahlungen für Instandhaltung	90.068,87	80.300,00	9.768,87
3225	Sonstige Auszahlungen aus Sachaufwand	1.157.027,50	1.123.400,00	33.627,50
3226	Auszahlungen aus der Inanspruchnahme von Haftungen			
323	Auszahlungen aus Transfers	452.729,03	446.500,00	6.229,03
3231	Transferzahlungen an Träger des öffentlichen Rechts	264.995,07	270.200,00	-5.204,93
3232	Transferzahlungen an Beteiligungen			

MVAG	Mittelverwendungs- und aufbringungsgruppen (1. und 2. Ebene)	RA 2025	VA 2025	RA - VA
3233	Transferzahlungen an Unternehmen (inkl. Finanzunternehmen)	330,57		330,57
3234	Transferzahlungen an Haushalte und Organisationen ohne Erwerbscharakter	187.403,39	176.300,00	11.103,39
3235	Transferzahlungen an das Ausland			
3236	Investitions- und Tilgungszuschüsse zwischen Unternehmungen und Betrieben der Gebietskörperschaft und der Gebietskörperschaft			
324	Auszahlungen aus Finanzaufwand	108.068,34	122.800,00	-14.731,66
3241	Auszahlungen für Zinsen	79.952,92	95.300,00	-15.347,08
3242	Auszahlungen für Zinsen aus derivativen Finanzinstrumenten mit und ohne Grundgeschäft			
3243	Auszahlungen aus Gewinnentnahmen von marktbestimmten Betrieben			
3244	Sonstige Auszahlungen aus Finanzaufwendungen	28.115,42	27.500,00	615,42
32	Summe Auszahlungen operative Gebarung	3.322.570,45	3.299.700,00	22.870,45
SA1	Saldo (1) Geldfluss aus der operativen Gebarung (31 – 32)	778.907,11	146.800,00	632.107,11
331	Einzahlungen aus der Investitionstätigkeit	11.361,40	100,00	11.261,40
3311	Einzahlungen aus der Veräußerung von immateriellem Vermögen			
3312	Einzahlungen aus der Veräußerung von Grundstücken und Grundstückeinrichtungen	11.361,40	100,00	11.261,40
3313	Einzahlungen aus der Veräußerung von Gebäuden und Bauten			
3314	Einzahlungen aus der Veräußerung von technischen Anlagen, Fahrzeugen und Maschinen			
3315	Einzahlungen aus der Veräußerung von Amts-, Betriebs- und Geschäftsausstattung			
3316	Einzahlungen aus der Veräußerung von Kulturgütern			
3317	Einzahlungen aus der Veräußerung von Beteiligungen			
3318	Einzahlungen aus der Veräußerung von kofinanzierten Schutzbauten			
332	Einzahlungen aus der Rückzahlung von Darlehen sowie gewährten Vorschüssen	0,00	0,00	0,00
3321	Einzahlungen aus Darlehen an Träger des öffentlichen Rechts			
3322	Einzahlungen aus Darlehen an Beteiligungen			
3323	Einzahlungen aus Darlehen an Unternehmen und Haushalte			
3325	Einzahlungen aus Vorschüssen und Anzahlungen			
333	Einzahlungen aus Kapitaltransfers	78.578,07	68.000,00	10.578,07
3331	Kapitaltransferzahlungen von Trägern des öffentlichen Rechts	68.344,22	57.500,00	10.844,22
3332	Kapitaltransferzahlungen von Beteiligungen			
3333	Kapitaltransferzahlungen von Unternehmen	9.233,85		9.233,85
3334	Kapitaltransferzahlungen von Haushalten und Organisationen ohne Erwerbscharakter	1.000,00	10.500,00	-9.500,00
3335	Kapitaltransferzahlungen vom Ausland			
33	Summe Einzahlungen investive Gebarung	89.939,47	68.100,00	21.839,47
341	Auszahlungen aus der Investitionstätigkeit	151.615,91	78.500,00	73.115,91
3411	Auszahlungen für den Erwerb von immateriellem Vermögen	3.801,40		3.801,40

MVAG	Mittelverwendungs- und aufbringungsgruppen (1. und 2. Ebene)	RA 2025	VA 2025	RA - VA
3412	Auszahlungen für den Erwerb von Grundstücken und Grundstückseinrichtungen	24.965,68	8.500,00	16.465,68
3413	Auszahlungen für den Erwerb von Gebäuden und Bauten	24.500,00	5.000,00	19.500,00
3414	Auszahlungen für den Erwerb von technischen Anlagen, Fahrzeugen und Maschinen	24.984,59	16.500,00	8.484,59
3415	Auszahlungen für den Erwerb von Amts-, Betriebs- und Geschäftsausstattung	26.914,24	8.400,00	18.514,24
3416	Auszahlungen für den Erwerb von Kulturgütern			
3417	Auszahlungen für den Erwerb von Beteiligungen		100,00	-100,00
3418	Auszahlungen für den Erwerb von kofinanzierten Schutzbauten	46.450,00	40.000,00	6.450,00
342	Auszahlungen aus der Gewährung von Darlehen sowie gewährten Vorschüssen	0,00	0,00	0,00
3421	Auszahlungen von Darlehen an Träger des öffentlichen Rechts			
3422	Auszahlungen von Darlehen an Beteiligungen			
3423	Auszahlungen von Darlehen an Unternehmen und Haushalte			
3425	Auszahlungen von Vorschüssen und Anzahlungen			
343	Auszahlungen aus Kapitaltransfers	130.534,00	153.500,00	-22.966,00
3431	Kapitaltransferzahlungen an Träger des öffentlichen Rechts	127.104,00	144.400,00	-17.296,00
3432	Kapitaltransferzahlungen an Beteiligungen			
3433	Kapitaltransferzahlungen an Unternehmen (Finanzunternehmen)			
3434	Kapitaltransferzahlungen an Haushalte und Organisationen ohne Erwerbscharakter	3.430,00	9.100,00	-5.670,00
3435	Kapitaltransferzahlungen an das Ausland			
34	Summe Auszahlungen investive Gebarung	282.149,91	232.000,00	50.149,91
SA2	Saldo (2) Geldfluss aus der investiven Gebarung (33 – 34)	-192.210,44	-163.900,00	-28.310,44
SA3	Saldo (3) Nettofinanzierungssaldo (Saldo 1 + Saldo 2)	586.696,67	-17.100,00	603.796,67
351	Einzahlungen aus der Aufnahme von Finanzschulden	350.000,00	500.000,00	-150.000,00
3511	Einzahlungen aus empfangenen Darlehen von öffentlichen Körperschaften und Rechtsträgern			
3512	Einzahlungen aus empfangenen Darlehen von Beteiligungen			
3513	Einzahlungen aus empfangenen Darlehen von Unternehmen und privaten Haushalten			
3514	Einzahlungen aus Finanzschulden (Finanzunternehmen)	350.000,00	500.000,00	-150.000,00
3515	Einzahlungen aus Aufnahmen von Leasingverbindlichkeiten			
353	Einzahlungen infolge eines Kapitaltausches bei derivativen Finanzinstrumenten mit Grundgeschäft	0,00	0,00	0,00
3530	Einzahlungen infolge eines Kapitaltausches bei derivativen Finanzinstrumenten mit Grundgeschäft			
355	Einzahlungen aus dem Abgang von Finanzinstrumenten	0,00	0,00	0,00
3550	Einzahlungen aus dem Abgang von Finanzinstrumenten			
35	Summe Einzahlungen aus der Finanzierungstätigkeit	350.000,00	500.000,00	-150.000,00

MVAG	Mittelverwendungs- und aufbringungsgruppen (1. und 2. Ebene)	RA 2025	VA 2025	RA - VA
361	Auszahlungen aus der Tilgung von Finanzschulden	370.362,76	303.500,00	66.862,76
3611	Auszahlungen aus empfangenen Darlehen von öffentlichen Körperschaften und Rechtsträgern			
3612	Auszahlungen aus empfangenen Darlehen von Beteiligungen			
3613	Auszahlungen aus empfangenen Darlehen von Unternehmen und privaten Haushalten			
3614	Auszahlungen aus Finanzschulden	370.362,76	303.500,00	66.862,76
3615	Auszahlungen aus Rückzahlungen von Leasingverbindlichkeiten			
363	Auszahlungen infolge eines Kapitaltausches bei derivativen Finanzinstrumenten mit Grundgeschäft	0,00	0,00	0,00
3630	Auszahlungen infolge eines Kapitaltausches bei derivativen Finanzinstrumenten mit Grundgeschäft			
365	Auszahlungen für den Erwerb von Finanzinstrumenten	18.519,75	18.700,00	-180,25
3650	Auszahlungen für den Erwerb von Finanzinstrumenten	18.519,75	18.700,00	-180,25
36	Summe Auszahlungen aus der Finanzierungstätigkeit	388.882,51	322.200,00	66.682,51
SA4	Saldo (4) Geldfluss aus der Finanzierungstätigkeit (35 – 36)	-38.882,51	177.800,00	-216.682,51
SA5	Saldo (5) Geldfluss aus der voranschlagswirksamen Gebarung (Saldo 3 + Saldo 4)	547.814,16	160.700,00	387.114,16
411	Einzahlungen aus nicht voranschlagswirksamen Forderungen	508.008,13		
4110	Einzahlungen aus nicht voranschlagswirksamen Forderungen	508.008,13		
412	Einzahlungen aus nicht voranschlagswirksamen Verbindlichkeiten	1.301.997,06		
4120	Einzahlungen aus nicht voranschlagswirksamen Verbindlichkeiten	1.301.997,06		
413¹	Einzahlungen aus der Aufnahme von zur Kassenstärkung eingegangenen Geldverbindlichkeiten (Barvorlagen)	0,00		
4130 ¹	Einzahlungen aus der Aufnahme von zur Kassenstärkung eingegangenen Geldverbindlichkeiten (Barvorlagen)			
41	Summe Einzahlungen aus der nicht voranschlagswirksamen Gebarung	1.810.005,19		
421	Auszahlungen aus nicht voranschlagswirksamen Forderungen	487.987,24		
4210	Auszahlungen aus nicht voranschlagswirksamen Forderungen	487.987,24		
422	Auszahlungen aus nicht voranschlagswirksamen Verbindlichkeiten	1.317.955,44		
4220	Auszahlungen aus nicht voranschlagswirksamen Verbindlichkeiten	1.317.955,44		
423²	Auszahlungen zur Tilgung von zur Kassenstärkung eingegangenen Geldverbindlichkeiten (Barvorlagen)	0,00		
4230 ²	Auszahlungen zur Tilgung von zur Kassenstärkung eingegangenen Geldverbindlichkeiten (Barvorlagen)			
42	Summe Auszahlungen aus der nicht voranschlagswirksamen Gebarung	1.805.942,68		
SA6²	Saldo (6) Geldfluss aus der nicht voranschlagswirksamen Gebarung (41 - 42)	4.062,51		
SA7²	Saldo (7) Veränderung an Zahlungsmitteln (Saldo 5 + Saldo 6)	551.876,67		

MVAG	Mittelverwendungs- und aufbringungsgruppen (1. und 2. Ebene)	RA 2025	VA 2025	RA - VA
Verprobung	Veränderung der Summe der Zahlungsmittel (C - D) - (A - B)	551.876,67		
A	Anfangsbestand liquide Mittel (115 zum 31.12.2024)	56.136,28		
B	Anfangsbestand kurzfristige Finanzschulden aus überzogenen Konten bei Kreditinstituten (1511/UK 21 zum 31.12.2024)	258.358,00		
C	Endbestand liquide Mittel (115 zum 31.12.2025)	349.654,95		
D	Endbestand kurzfristige Finanzschulden aus überzogenen Konten bei Kreditinstituten (1511/UK 21 zum 31.12.2025)	0,00		
	*) davon Zahlungsmittelreserven (1152 zum 31.12.2025)			

1) Die Summen der MVAG 413 und 423 ergeben am Jahresende nur dann null, sofern die zur Kassenstärkung eingegangenen Geldverbindlichkeiten (Barvorlagen) innerhalb desselben Finanzjahres getilgt wurden. Eine Differenz zw. Ein- und Auszahlungen (MVAG 4130 bzw. 4230) kann nur deshalb entstehen, weil eine Tilgung nicht innerhalb desselben Finanzjahres erfolgt ist. Die nicht innerhalb desselben Finanzjahres getilgten Kassenstärker sind als Finanzschulden auf die entsprechenden Konten bzw. Gruppen in der Vermögensrechnung umzubuchen.

2) Der Geldfluss aus der nicht voranschlagswirksamen Gebarung (SA6) und die Veränderung an Zahlungsmitteln (SA7) werden im Rechnungsabschluss in den Detailnachweisen und Bereichsbudgets nicht ausgewiesen, sondern nur auf Ebene des Gesamthaushalts.

Ergebnishaushalt Bereichsbudget 1. Ebene (Anlage 1a)

Vertretungskörper und allgemeine Verwaltung (Gruppe 0)

MVAG	Mittelverwendungs- und aufbringungsgruppen (1. Ebene)	RA 2025	VA 2025	RA - VA
211	Erträge aus der operativen Verwaltungstätigkeit	102.300,00	90.800,00	11.500,00
212	Erträge aus Transfers	519.307,00	10.600,00	508.707,00
213	Finanzerträge			
21	Summe Erträge	621.607,00	101.400,00	520.207,00
221	Personalaufwand	188.651,44	194.700,00	-6.048,56
222	Sachaufwand	162.543,36	143.100,00	19.443,36
223	Transferaufwand	70.463,24	73.500,00	-3.036,76
224	Finanzaufwand			
22	Summe Aufwendungen	421.658,04	411.300,00	10.358,04
SA0	Saldo (0) Nettoergebnis (21 - 22)	199.948,96	-309.900,00	509.848,96
230	Entnahmen von Haushaltsrücklagen			
240	Zuweisungen an Haushaltsrücklagen			
SA01	Saldo (01) Haushaltsrücklagen (230 - 240)	0,00	0,00	0,00
SA00	Saldo (00) Nettoergebnis nach Haushaltsrücklagen (Saldo 0 + Saldo 01)	199.948,96	-309.900,00	509.848,96

Öffentliche Ordnung und Sicherheit (Gruppe 1)

MVAG	Mittelverwendungs- und aufbringungsgruppen (1. Ebene)	RA 2025	VA 2025	RA - VA
211	Erträge aus der operativen Verwaltungstätigkeit	2.582,20	500,00	2.082,20
212	Erträge aus Transfers	28.959,04	28.700,00	259,04
213	Finanzerträge			
21	Summe Erträge	31.541,24	29.200,00	2.341,24
221	Personalaufwand			
222	Sachaufwand	56.592,03	58.300,00	-1.707,97
223	Transferaufwand	11.086,00	11.300,00	-214,00
224	Finanzaufwand	4.516,69	5.100,00	-583,31
22	Summe Aufwendungen	72.194,72	74.700,00	-2.505,28
SA0	Saldo (0) Nettoergebnis (21 - 22)	-40.653,48	-45.500,00	4.846,52
230	Entnahmen von Haushaltsrücklagen			
240	Zuweisungen an Haushaltsrücklagen			
SA01	Saldo (01) Haushaltsrücklagen (230 - 240)	0,00	0,00	0,00
SA00	Saldo (00) Nettoergebnis nach Haushaltsrücklagen (Saldo 0 + Saldo 01)	-40.653,48	-45.500,00	4.846,52

Unterricht, Erziehung, Sport und Wissenschaft (Gruppe 2)

MVAG	Mittelverwendungs- und aufbringungsgruppen (1. Ebene)	RA 2025	VA 2025	RA - VA
211	Erträge aus der operativen Verwaltungstätigkeit	58.161,15	45.000,00	13.161,15
212	Erträge aus Transfers	122.177,01	151.200,00	-29.022,99
213	Finanzerträge			
21	Summe Erträge	180.338,16	196.200,00	-15.861,84
221	Personalaufwand	84.213,53	109.900,00	-25.686,47
222	Sachaufwand	88.148,95	91.600,00	-3.451,05
223	Transferaufwand	117.971,44	135.900,00	-17.928,56
224	Finanzaufwand			
22	Summe Aufwendungen	290.333,92	337.400,00	-47.066,08
SA0	Saldo (0) Nettoergebnis (21 - 22)	-109.995,76	-141.200,00	31.204,24
230	Entnahmen von Haushaltsrücklagen			
240	Zuweisungen an Haushaltsrücklagen			
SA01	Saldo (01) Haushaltsrücklagen (230 - 240)	0,00	0,00	0,00
SA00	Saldo (00) Nettoergebnis nach Haushaltsrücklagen (Saldo 0 + Saldo 01)	-109.995,76	-141.200,00	31.204,24

Kunst, Kultur und Kultus (Gruppe 3)

MVAG	Mittelverwendungs- und aufbringungsgruppen (1. Ebene)	RA 2025	VA 2025	RA - VA
211	Erträge aus der operativen Verwaltungstätigkeit	11.007,67	10.500,00	507,67
212	Erträge aus Transfers		2.000,00	-2.000,00
213	Finanzerträge			
21	Summe Erträge	11.007,67	12.500,00	-1.492,33
221	Personalaufwand			
222	Sachaufwand	9.582,10	11.100,00	-1.517,90
223	Transferaufwand	29.984,46	30.600,00	-615,54
224	Finanzaufwand			
22	Summe Aufwendungen	39.566,56	41.700,00	-2.133,44
SA0	Saldo (0) Nettoergebnis (21 - 22)	-28.558,89	-29.200,00	641,11
230	Entnahmen von Haushaltsrücklagen			
240	Zuweisungen an Haushaltsrücklagen			
SA01	Saldo (01) Haushaltsrücklagen (230 - 240)	0,00	0,00	0,00
SA00	Saldo (00) Nettoergebnis nach Haushaltsrücklagen (Saldo 0 + Saldo 01)	-28.558,89	-29.200,00	641,11

Soziale Wohlfahrt und Wohnbauförderung (Gruppe 4)

MVAG	Mittelverwendungs- und aufbringungsgruppen (1. Ebene)	RA 2025	VA 2025	RA - VA
211	Erträge aus der operativen Verwaltungstätigkeit		100,00	-100,00
212	Erträge aus Transfers		100,00	-100,00
213	Finanzerträge			
21	Summe Erträge	0,00	200,00	-200,00
221	Personalaufwand			
222	Sachaufwand	9.298,06	9.600,00	-301,94
223	Transferaufwand	93.367,84	93.700,00	-332,16
224	Finanzaufwand			
22	Summe Aufwendungen	102.665,90	103.300,00	-634,10
SA0	Saldo (0) Nettoergebnis (21 - 22)	-102.665,90	-103.100,00	434,10
230	Entnahmen von Haushaltsrücklagen			
240	Zuweisungen an Haushaltsrücklagen			
SA01	Saldo (01) Haushaltsrücklagen (230 - 240)	0,00	0,00	0,00
SA00	Saldo (00) Nettoergebnis nach Haushaltsrücklagen (Saldo 0 + Saldo 01)	-102.665,90	-103.100,00	434,10

Gesundheit (Gruppe 5)

MVAG	Mittelverwendungs- und aufbringungsgruppen (1. Ebene)	RA 2025	VA 2025	RA - VA
211	Erträge aus der operativen Verwaltungstätigkeit	958,34	800,00	158,34
212	Erträge aus Transfers	11.046,00	11.100,00	-54,00
213	Finanzerträge			
21	Summe Erträge	12.004,34	11.900,00	104,34
221	Personalaufwand			
222	Sachaufwand	11.428,06	11.900,00	-471,94
223	Transferaufwand	74.968,31	76.400,00	-1.431,69
224	Finanzaufwand			
22	Summe Aufwendungen	86.396,37	88.300,00	-1.903,63
SA0	Saldo (0) Nettoergebnis (21 - 22)	-74.392,03	-76.400,00	2.007,97
230	Entnahmen von Haushaltsrücklagen			
240	Zuweisungen an Haushaltsrücklagen			
SA01	Saldo (01) Haushaltsrücklagen (230 - 240)	0,00	0,00	0,00
SA00	Saldo (00) Nettoergebnis nach Haushaltsrücklagen (Saldo 0 + Saldo 01)	-74.392,03	-76.400,00	2.007,97

Straßen- und Wasserbau, Verkehr (Gruppe 6)

MVAG	Mittelverwendungs- und aufbringungsgruppen (1. Ebene)	RA 2025	VA 2025	RA - VA
211	Erträge aus der operativen Verwaltungstätigkeit	203.694,43	206.200,00	-2.505,57
212	Erträge aus Transfers	2.441,68	2.500,00	-58,32
213	Finanzerträge			
21	Summe Erträge	206.136,11	208.700,00	-2.563,89
221	Personalaufwand	208.395,70	220.900,00	-12.504,30
222	Sachaufwand	64.320,61	62.800,00	1.520,61
223	Transferaufwand	3.430,00	7.500,00	-4.070,00
224	Finanzaufwand			
22	Summe Aufwendungen	276.146,31	291.200,00	-15.053,69
SA0	Saldo (0) Nettoergebnis (21 - 22)	-70.010,20	-82.500,00	12.489,80
230	Entnahmen von Haushaltsrücklagen			
240	Zuweisungen an Haushaltsrücklagen			
SA01	Saldo (01) Haushaltsrücklagen (230 - 240)	0,00	0,00	0,00
SA00	Saldo (00) Nettoergebnis nach Haushaltsrücklagen (Saldo 0 + Saldo 01)	-70.010,20	-82.500,00	12.489,80

Wirtschaftsförderung (Gruppe 7)

MVAG	Mittelverwendungs- und aufbringungsgruppen (1. Ebene)	RA 2025	VA 2025	RA - VA
211	Erträge aus der operativen Verwaltungstätigkeit	59.537,27	49.600,00	9.937,27
212	Erträge aus Transfers	1.350,00	1.200,00	150,00
213	Finanzerträge			
21	Summe Erträge	60.887,27	50.800,00	10.087,27
221	Personalaufwand	101.936,18	107.300,00	-5.363,82
222	Sachaufwand	293.796,14	261.800,00	31.996,14
223	Transferaufwand	145.654,09	136.100,00	9.554,09
224	Finanzaufwand			
22	Summe Aufwendungen	541.386,41	505.200,00	36.186,41
SA0	Saldo (0) Nettoergebnis (21 - 22)	-480.499,14	-454.400,00	-26.099,14
230	Entnahmen von Haushaltsrücklagen			
240	Zuweisungen an Haushaltsrücklagen			
SA01	Saldo (01) Haushaltsrücklagen (230 - 240)	0,00	0,00	0,00
SA00	Saldo (00) Nettoergebnis nach Haushaltsrücklagen (Saldo 0 + Saldo 01)	-480.499,14	-454.400,00	-26.099,14

Dienstleistungen (Gruppe 8)

MVAG	Mittelverwendungs- und aufbringungsgruppen (1. Ebene)	RA 2025	VA 2025	RA - VA
211	Erträge aus der operativen Verwaltungstätigkeit	1.280.866,22	1.234.600,00	46.266,22
212	Erträge aus Transfers	274.919,83	282.400,00	-7.480,17
213	Finanzerträge	0,19	100,00	-99,81
21	Summe Erträge	1.555.786,24	1.517.100,00	38.686,24
221	Personalaufwand	185.516,61	184.500,00	1.016,61
222	Sachaufwand	1.614.700,12	1.576.700,00	38.000,12
223	Transferaufwand			
224	Finanzaufwand	77.964,10	84.100,00	-6.135,90
22	Summe Aufwendungen	1.878.180,83	1.845.300,00	32.880,83
SA0	Saldo (0) Nettoergebnis (21 - 22)	-322.394,59	-328.200,00	5.805,41
230	Entnahmen von Haushaltsrücklagen			
240	Zuweisungen an Haushaltsrücklagen	200,00	200,00	
SA01	Saldo (01) Haushaltsrücklagen (230 - 240)	-200,00	-200,00	0,00
SA00	Saldo (00) Nettoergebnis nach Haushaltsrücklagen (Saldo 0 + Saldo 01)	-322.594,59	-328.400,00	5.805,41

Finanzwirtschaft (Gruppe 9)

MVAG	Mittelverwendungs- und aufbringungsgruppen (1. Ebene)	RA 2025	VA 2025	RA - VA
211	Erträge aus der operativen Verwaltungstätigkeit	1.373.618,20	1.259.100,00	114.518,20
212	Erträge aus Transfers	318.360,00	238.500,00	79.860,00
213	Finanzerträge	1.486,42	100,00	1.386,42
21	Summe Erträge	1.693.464,62	1.497.700,00	195.764,62
221	Personalaufwand			
222	Sachaufwand	12,88	100,00	-87,12
223	Transferaufwand	35.982,00	35.000,00	982,00
224	Finanzaufwand	25.587,55	33.600,00	-8.012,45
22	Summe Aufwendungen	61.582,43	68.700,00	-7.117,57
SA0	Saldo (0) Nettoergebnis (21 - 22)	1.631.882,19	1.429.000,00	202.882,19
230	Entnahmen von Haushaltsrücklagen			
240	Zuweisungen an Haushaltsrücklagen			
SA01	Saldo (01) Haushaltsrücklagen (230 - 240)	0,00	0,00	0,00
SA00	Saldo (00) Nettoergebnis nach Haushaltsrücklagen (Saldo 0 + Saldo 01)	1.631.882,19	1.429.000,00	202.882,19

Ergebnishaushalt Bereichsbudget 1. und 2. Ebene (Anlage 1a)

Vertretungskörper und allgemeine Verwaltung (Gruppe 0)

MVAG	Mittelverwendungs- und aufbringungsgruppen (1. und 2. Ebene)	RA 2025	VA 2025	RA - VA
211	Erträge aus der operativen Verwaltungstätigkeit	102.300,00	90.800,00	11.500,00
2111	Erträge aus eigenen Abgaben			
2112	Erträge aus Ertragsanteilen			
2113	Erträge aus Gebühren			
2114	Erträge aus Leistungen	99.996,64	90.500,00	9.496,64
2115	Erträge aus Besitz und wirtschaftlicher Tätigkeit			
2116	Erträge aus Veräußerung und sonstige Erträge	81,45	200,00	-118,55
2117	Nicht finanzierungswirksame operative Erträge	2.221,91	100,00	2.121,91
212	Erträge aus Transfers	519.307,00	10.600,00	508.707,00
2121	Transferertrag von Trägern des öffentlichen Rechts	19.307,00	10.600,00	8.707,00
2122	Transferertrag von Beteiligungen			
2123	Transferertrag von Unternehmen (mit Finanzunternehmen)	500.000,00		500.000,00
2124	Transferertrag von Haushalten und Organisationen ohne Erwerbscharakter			
2125	Transferertrag vom Ausland			
2126	Investitions- und Tilgungszuschüsse zwischen Unternehmungen und Betrieben der Gebietskörperschaft und der Gebietskörperschaft			
2127	Nicht finanzierungswirksamer Transferertrag			
213	Finanzerträge	0,00	0,00	0,00
2131	Erträge aus Zinsen			
2132	Erträge aus Zinsen aus derivativen Finanzinstrumenten mit und ohne Grundgeschäft			
2133	Erträge aus Gewinnentnahmen von marktbestimmten Betrieben			
2134	Sonstige Finanzerträge			
2135	Erträge aus Dividenden/Gewinnausschüttungen			
2136	Sonstige nicht finanzierungswirksame Finanzerträge			
21	Summe Erträge	621.607,00	101.400,00	520.207,00
221	Personalaufwand	188.651,44	194.700,00	-6.048,56
2211	Personalaufwand (Bezüge, Nebengebühren, Mehrleistungen)	149.367,16	153.000,00	-3.632,84
2212	Gesetzlicher und freiwilliger Sozialaufwand	38.865,14	37.200,00	1.665,14
2213	Sonstiger Personalaufwand			
2214	Nicht finanzierungswirksamer Personalaufwand	419,14	4.500,00	-4.080,86
222	Sachaufwand	162.543,36	143.100,00	19.443,36
2221	Gebrauchs- und Verbrauchsgüter, Handelswaren	10.495,27	11.000,00	-504,73
2222	Verwaltungs- und Betriebsaufwand	10.420,13	11.200,00	-779,87
2223	Leasing- und Mietaufwand	862,80	800,00	62,80
2224	Instandhaltung	691,69	2.500,00	-1.808,31
2225	Sonstiger Sachaufwand	133.946,29	112.400,00	21.546,29
2226	Nicht finanzierungswirksamer Sachaufwand	6.127,18	5.200,00	927,18

Vertretungskörper und allgemeine Verwaltung (Gruppe 0)

MVAG	Mittelverwendungs- und aufbringungsgruppen (1. und 2. Ebene)	RA 2025	VA 2025	RA - VA
223	Transferaufwand	70.463,24	73.500,00	-3.036,76
2231	Transferaufwand an Träger des öffentlichen Rechts	66.610,87	72.200,00	-5.589,13
2232	Transferaufwand an Beteiligungen			
2233	Transferaufwand an Unternehmen (mit Finanzunternehmen)			
2234	Transferaufwand an Haushalte und Organisationen ohne Erwerbscharakter	3.852,37	1.300,00	2.552,37
2235	Transferaufwand an das Ausland			
2236	Investitions- und Tilgungszuschüsse zwischen Unternehmungen und Betrieben der Gebietskörperschaft und der Gebietskörperschaft			
2237	Nicht finanzierungswirksamer Transferaufwand			
224	Finanzaufwand	0,00	0,00	0,00
2241	Aufwendungen für Zinsen			
2242	Zinsen und sonstige Aufwendungen aus derivativen Finanzinstrumenten mit und ohne Grundgeschäft			
2243	Gewinnentnahmen von Unternehmungen und marktbestimmten Betrieben der Gebietskörperschaft (innerhalb der Gebietskörperschaft)			
2244	Sonstiger Finanzaufwand			
2245	Nicht finanzierungswirksamer Finanzaufwand			
22	Summe Aufwendungen	421.658,04	411.300,00	10.358,04
SA0	Saldo (0) Nettoergebnis (21 - 22)	199.948,96	-309.900,00	509.848,96
230	Entnahmen von Haushaltsrücklagen	0,00	0,00	0,00
2301	Entnahmen von Haushaltsrücklagen			
240	Zuweisungen an Haushaltsrücklagen	0,00	0,00	0,00
2401	Zuweisungen an Haushaltsrücklagen			
SA01	Saldo (01) Haushaltsrücklagen (230 - 240)	0,00	0,00	0,00
SA00	Saldo (00) Nettoergebnis nach Haushaltsrücklagen (Saldo 0 + Saldo 01)	199.948,96	-309.900,00	509.848,96

Öffentliche Ordnung und Sicherheit (Gruppe 1)

MVAG	Mittelverwendungs- und aufbringungsgruppen (1. und 2. Ebene)	RA 2025	VA 2025	RA - VA
211	Erträge aus der operativen Verwaltungstätigkeit	2.582,20	500,00	2.082,20
2111	Erträge aus eigenen Abgaben			
2112	Erträge aus Ertragsanteilen			
2113	Erträge aus Gebühren			
2114	Erträge aus Leistungen	2.582,20	500,00	2.082,20
2115	Erträge aus Besitz und wirtschaftlicher Tätigkeit			
2116	Erträge aus Veräußerung und sonstige Erträge			
2117	Nicht finanzierungswirksame operative Erträge			
212	Erträge aus Transfers	28.959,04	28.700,00	259,04
2121	Transferertrag von Trägern des öffentlichen Rechts	734,59	500,00	234,59
2122	Transferertrag von Beteiligungen			
2123	Transferertrag von Unternehmen (mit Finanzunternehmen)			
2124	Transferertrag von Haushalten und Organisationen ohne Erwerbscharakter			
2125	Transferertrag vom Ausland			
2126	Investitions- und Tilgungszuschüsse zwischen Unternehmungen und Betrieben der Gebietskörperschaft und der Gebietskörperschaft			
2127	Nicht finanzierungswirksamer Transferertrag	28.224,45	28.200,00	24,45
213	Finanzerträge	0,00	0,00	0,00
2131	Erträge aus Zinsen			
2132	Erträge aus Zinsen aus derivativen Finanzinstrumenten mit und ohne Grundgeschäft			
2133	Erträge aus Gewinnentnahmen von marktbestimmten Betrieben			
2134	Sonstige Finanzerträge			
2135	Erträge aus Dividenden/Gewinnausschüttungen			
2136	Sonstige nicht finanzierungswirksame Finanzerträge			
21	Summe Erträge	31.541,24	29.200,00	2.341,24
221	Personalaufwand	0,00	0,00	0,00
2211	Personalaufwand (Bezüge, Nebengebühren, Mehrleistungen)			
2212	Gesetzlicher und freiwilliger Sozialaufwand			
2213	Sonstiger Personalaufwand			
2214	Nicht finanzierungswirksamer Personalaufwand			
222	Sachaufwand	56.592,03	58.300,00	-1.707,97
2221	Gebrauchs- und Verbrauchsgüter, Handelswaren	2.648,41	5.300,00	-2.651,59
2222	Verwaltungs- und Betriebsaufwand	1.888,30	1.900,00	-11,70
2223	Leasing- und Mietaufwand	4.638,03	6.000,00	-1.361,97
2224	Instandhaltung	4.070,04	3.500,00	570,04
2225	Sonstiger Sachaufwand	3.408,82	1.700,00	1.708,82
2226	Nicht finanzierungswirksamer Sachaufwand	39.938,43	39.900,00	38,43

Öffentliche Ordnung und Sicherheit (Gruppe 1)

MVAG	Mittelverwendungs- und aufbringungsgruppen (1. und 2. Ebene)	RA 2025	VA 2025	RA - VA
223	Transferaufwand	11.086,00	11.300,00	-214,00
2231	Transferaufwand an Träger des öffentlichen Rechts	11.086,00	11.200,00	-114,00
2232	Transferaufwand an Beteiligungen			
2233	Transferaufwand an Unternehmen (mit Finanzunternehmen)			
2234	Transferaufwand an Haushalte und Organisationen ohne Erwerbscharakter		100,00	-100,00
2235	Transferaufwand an das Ausland			
2236	Investitions- und Tilgungszuschüsse zwischen Unternehmungen und Betrieben der Gebietskörperschaft und der Gebietskörperschaft			
2237	Nicht finanzierungswirksamer Transferaufwand			
224	Finanzaufwand	4.516,69	5.100,00	-583,31
2241	Aufwendungen für Zinsen	4.516,69	5.100,00	-583,31
2242	Zinsen und sonstige Aufwendungen aus derivativen Finanzinstrumenten mit und ohne Grundgeschäft			
2243	Gewinnentnahmen von Unternehmungen und marktbestimmten Betrieben der Gebietskörperschaft (innerhalb der Gebietskörperschaft)			
2244	Sonstiger Finanzaufwand			
2245	Nicht finanzierungswirksamer Finanzaufwand			
22	Summe Aufwendungen	72.194,72	74.700,00	-2.505,28
SA0	Saldo (0) Nettoergebnis (21 - 22)	-40.653,48	-45.500,00	4.846,52
230	Entnahmen von Haushaltsrücklagen	0,00	0,00	0,00
2301	Entnahmen von Haushaltsrücklagen			
240	Zuweisungen an Haushaltsrücklagen	0,00	0,00	0,00
2401	Zuweisungen an Haushaltsrücklagen			
SA01	Saldo (01) Haushaltsrücklagen (230 - 240)	0,00	0,00	0,00
SA00	Saldo (00) Nettoergebnis nach Haushaltsrücklagen (Saldo 0 + Saldo 01)	-40.653,48	-45.500,00	4.846,52

Unterricht, Erziehung, Sport und Wissenschaft (Gruppe 2)

MVAG	Mittelverwendungs- und aufbringungsgruppen (1. und 2. Ebene)	RA 2025	VA 2025	RA - VA
211	Erträge aus der operativen Verwaltungstätigkeit	58.161,15	45.000,00	13.161,15
2111	Erträge aus eigenen Abgaben			
2112	Erträge aus Ertragsanteilen			
2113	Erträge aus Gebühren			
2114	Erträge aus Leistungen	53.398,12	44.900,00	8.498,12
2115	Erträge aus Besitz und wirtschaftlicher Tätigkeit			
2116	Erträge aus Veräußerung und sonstige Erträge	1.472,21		1.472,21
2117	Nicht finanzierungswirksame operative Erträge	3.290,82	100,00	3.190,82
212	Erträge aus Transfers	122.177,01	151.200,00	-29.022,99
2121	Transferertrag von Trägern des öffentlichen Rechts	115.479,23	145.800,00	-30.320,77
2122	Transferertrag von Beteiligungen			
2123	Transferertrag von Unternehmen (mit Finanzunternehmen)			
2124	Transferertrag von Haushalten und Organisationen ohne Erwerbscharakter			
2125	Transferertrag vom Ausland			
2126	Investitions- und Tilgungszuschüsse zwischen Unternehmungen und Betrieben der Gebietskörperschaft und der Gebietskörperschaft			
2127	Nicht finanzierungswirksamer Transferertrag	6.697,78	5.400,00	1.297,78
213	Finanzerträge	0,00	0,00	0,00
2131	Erträge aus Zinsen			
2132	Erträge aus Zinsen aus derivativen Finanzinstrumenten mit und ohne Grundgeschäft			
2133	Erträge aus Gewinnentnahmen von marktbestimmten Betrieben			
2134	Sonstige Finanzerträge			
2135	Erträge aus Dividenden/Gewinnausschüttungen			
2136	Sonstige nicht finanzierungswirksame Finanzerträge			
21	Summe Erträge	180.338,16	196.200,00	-15.861,84
221	Personalaufwand	84.213,53	109.900,00	-25.686,47
2211	Personalaufwand (Bezüge, Nebengebühren, Mehrleistungen)	65.990,80	86.700,00	-20.709,20
2212	Gesetzlicher und freiwilliger Sozialaufwand	16.923,10	22.200,00	-5.276,90
2213	Sonstiger Personalaufwand			
2214	Nicht finanzierungswirksamer Personalaufwand	1.299,63	1.000,00	299,63
222	Sachaufwand	88.148,95	91.600,00	-3.451,05
2221	Gebrauchs- und Verbrauchsgüter, Handelswaren	17.965,82	18.500,00	-534,18
2222	Verwaltungs- und Betriebsaufwand	6.015,80	6.600,00	-584,20
2223	Leasing- und Mietaufwand	1.246,52	1.300,00	-53,48
2224	Instandhaltung		1.900,00	-1.900,00
2225	Sonstiger Sachaufwand	39.710,01	45.400,00	-5.689,99
2226	Nicht finanzierungswirksamer Sachaufwand	23.210,80	17.900,00	5.310,80

Unterricht, Erziehung, Sport und Wissenschaft (Gruppe 2)

MVAG	Mittelverwendungs- und aufbringungsgruppen (1. und 2. Ebene)	RA 2025	VA 2025	RA - VA
223	Transferaufwand	117.971,44	135.900,00	-17.928,56
2231	Transferaufwand an Träger des öffentlichen Rechts	116.061,20	133.400,00	-17.338,80
2232	Transferaufwand an Beteiligungen			
2233	Transferaufwand an Unternehmen (mit Finanzunternehmen)			
2234	Transferaufwand an Haushalte und Organisationen ohne Erwerbscharakter	1.910,24	2.500,00	-589,76
2235	Transferaufwand an das Ausland			
2236	Investitions- und Tilgungszuschüsse zwischen Unternehmungen und Betrieben der Gebietskörperschaft und der Gebietskörperschaft			
2237	Nicht finanzierungswirksamer Transferaufwand			
224	Finanzaufwand	0,00	0,00	0,00
2241	Aufwendungen für Zinsen			
2242	Zinsen und sonstige Aufwendungen aus derivativen Finanzinstrumenten mit und ohne Grundgeschäft			
2243	Gewinnentnahmen von Unternehmungen und marktbestimmten Betrieben der Gebietskörperschaft (innerhalb der Gebietskörperschaft)			
2244	Sonstiger Finanzaufwand			
2245	Nicht finanzierungswirksamer Finanzaufwand			
22	Summe Aufwendungen	290.333,92	337.400,00	-47.066,08
SA0	Saldo (0) Nettoergebnis (21 - 22)	-109.995,76	-141.200,00	31.204,24
230	Entnahmen von Haushaltsrücklagen	0,00	0,00	0,00
2301	Entnahmen von Haushaltsrücklagen			
240	Zuweisungen an Haushaltsrücklagen	0,00	0,00	0,00
2401	Zuweisungen an Haushaltsrücklagen			
SA01	Saldo (01) Haushaltsrücklagen (230 - 240)	0,00	0,00	0,00
SA00	Saldo (00) Nettoergebnis nach Haushaltsrücklagen (Saldo 0 + Saldo 01)	-109.995,76	-141.200,00	31.204,24

Kunst, Kultur und Kultus (Gruppe 3)

MVAG	Mittelverwendungs- und aufbringungsgruppen (1. und 2. Ebene)	RA 2025	VA 2025	RA - VA
211	Erträge aus der operativen Verwaltungstätigkeit	11.007,67	10.500,00	507,67
2111	Erträge aus eigenen Abgaben			
2112	Erträge aus Ertragsanteilen			
2113	Erträge aus Gebühren			
2114	Erträge aus Leistungen	10.426,00	10.000,00	426,00
2115	Erträge aus Besitz und wirtschaftlicher Tätigkeit	581,67	500,00	81,67
2116	Erträge aus Veräußerung und sonstige Erträge			
2117	Nicht finanzierungswirksame operative Erträge			
212	Erträge aus Transfers	0,00	2.000,00	-2.000,00
2121	Transferertrag von Trägern des öffentlichen Rechts		2.000,00	-2.000,00
2122	Transferertrag von Beteiligungen			
2123	Transferertrag von Unternehmen (mit Finanzunternehmen)			
2124	Transferertrag von Haushalten und Organisationen ohne Erwerbscharakter			
2125	Transferertrag vom Ausland			
2126	Investitions- und Tilgungszuschüsse zwischen Unternehmungen und Betrieben der Gebietskörperschaft und der Gebietskörperschaft			
2127	Nicht finanzierungswirksamer Transferertrag			
213	Finanzerträge	0,00	0,00	0,00
2131	Erträge aus Zinsen			
2132	Erträge aus Zinsen aus derivativen Finanzinstrumenten mit und ohne Grundgeschäft			
2133	Erträge aus Gewinnentnahmen von marktbestimmten Betrieben			
2134	Sonstige Finanzerträge			
2135	Erträge aus Dividenden/Gewinnausschüttungen			
2136	Sonstige nicht finanzierungswirksame Finanzerträge			
21	Summe Erträge	11.007,67	12.500,00	-1.492,33
221	Personalaufwand	0,00	0,00	0,00
2211	Personalaufwand (Bezüge, Nebengebühren, Mehrleistungen)			
2212	Gesetzlicher und freiwilliger Sozialaufwand			
2213	Sonstiger Personalaufwand			
2214	Nicht finanzierungswirksamer Personalaufwand			
222	Sachaufwand	9.582,10	11.100,00	-1.517,90
2221	Gebrauchs- und Verbrauchsgüter, Handelswaren	320,24	500,00	-179,76
2222	Verwaltungs- und Betriebsaufwand		100,00	-100,00
2223	Leasing- und Mietaufwand			
2224	Instandhaltung	1.834,63	5.500,00	-3.665,37
2225	Sonstiger Sachaufwand	7.085,43	4.700,00	2.385,43
2226	Nicht finanzierungswirksamer Sachaufwand	341,80	300,00	41,80

Kunst, Kultur und Kultus (Gruppe 3)

MVAG	Mittelverwendungs- und aufbringungsgruppen (1. und 2. Ebene)	RA 2025	VA 2025	RA - VA
223	Transferaufwand	29.984,46	30.600,00	-615,54
2231	Transferaufwand an Träger des öffentlichen Rechts			
2232	Transferaufwand an Beteiligungen			
2233	Transferaufwand an Unternehmen (mit Finanzunternehmen)			
2234	Transferaufwand an Haushalte und Organisationen ohne Erwerbscharakter	29.984,46	30.600,00	-615,54
2235	Transferaufwand an das Ausland			
2236	Investitions- und Tilgungszuschüsse zwischen Unternehmungen und Betrieben der Gebietskörperschaft und der Gebietskörperschaft			
2237	Nicht finanzierungswirksamer Transferaufwand			
224	Finanzaufwand	0,00	0,00	0,00
2241	Aufwendungen für Zinsen			
2242	Zinsen und sonstige Aufwendungen aus derivativen Finanzinstrumenten mit und ohne Grundgeschäft			
2243	Gewinnentnahmen von Unternehmungen und marktbestimmten Betrieben der Gebietskörperschaft (innerhalb der Gebietskörperschaft)			
2244	Sonstiger Finanzaufwand			
2245	Nicht finanzierungswirksamer Finanzaufwand			
22	Summe Aufwendungen	39.566,56	41.700,00	-2.133,44
SA0	Saldo (0) Nettoergebnis (21 - 22)	-28.558,89	-29.200,00	641,11
230	Entnahmen von Haushaltsrücklagen	0,00	0,00	0,00
2301	Entnahmen von Haushaltsrücklagen			
240	Zuweisungen an Haushaltsrücklagen	0,00	0,00	0,00
2401	Zuweisungen an Haushaltsrücklagen			
SA01	Saldo (01) Haushaltsrücklagen (230 - 240)	0,00	0,00	0,00
SA00	Saldo (00) Nettoergebnis nach Haushaltsrücklagen (Saldo 0 + Saldo 01)	-28.558,89	-29.200,00	641,11

Soziale Wohlfahrt und Wohnbauförderung (Gruppe 4)

MVAG	Mittelverwendungs- und aufbringungsgruppen (1. und 2. Ebene)	RA 2025	VA 2025	RA - VA
211	Erträge aus der operativen Verwaltungstätigkeit	0,00	100,00	-100,00
2111	Erträge aus eigenen Abgaben			
2112	Erträge aus Ertragsanteilen			
2113	Erträge aus Gebühren			
2114	Erträge aus Leistungen		100,00	-100,00
2115	Erträge aus Besitz und wirtschaftlicher Tätigkeit			
2116	Erträge aus Veräußerung und sonstige Erträge			
2117	Nicht finanzierungswirksame operative Erträge			
212	Erträge aus Transfers	0,00	100,00	-100,00
2121	Transferertrag von Trägern des öffentlichen Rechts		100,00	-100,00
2122	Transferertrag von Beteiligungen			
2123	Transferertrag von Unternehmen (mit Finanzunternehmen)			
2124	Transferertrag von Haushalten und Organisationen ohne Erwerbscharakter			
2125	Transferertrag vom Ausland			
2126	Investitions- und Tilgungszuschüsse zwischen Unternehmungen und Betrieben der Gebietskörperschaft und der Gebietskörperschaft			
2127	Nicht finanzierungswirksamer Transferertrag			
213	Finanzerträge	0,00	0,00	0,00
2131	Erträge aus Zinsen			
2132	Erträge aus Zinsen aus derivativen Finanzinstrumenten mit und ohne Grundgeschäft			
2133	Erträge aus Gewinnentnahmen von marktbestimmten Betrieben			
2134	Sonstige Finanzerträge			
2135	Erträge aus Dividenden/Gewinnausschüttungen			
2136	Sonstige nicht finanzierungswirksame Finanzerträge			
21	Summe Erträge	0,00	200,00	-200,00
221	Personalaufwand	0,00	0,00	0,00
2211	Personalaufwand (Bezüge, Nebengebühren, Mehrleistungen)			
2212	Gesetzlicher und freiwilliger Sozialaufwand			
2213	Sonstiger Personalaufwand			
2214	Nicht finanzierungswirksamer Personalaufwand			
222	Sachaufwand	9.298,06	9.600,00	-301,94
2221	Gebrauchs- und Verbrauchsgüter, Handelswaren			
2222	Verwaltungs- und Betriebsaufwand			
2223	Leasing- und Mietaufwand	2.227,60	2.400,00	-172,40
2224	Instandhaltung			
2225	Sonstiger Sachaufwand	7.070,46	7.200,00	-129,54
2226	Nicht finanzierungswirksamer Sachaufwand			

Soziale Wohlfahrt und Wohnbauförderung (Gruppe 4)

MVAG	Mittelverwendungs- und aufbringungsgruppen (1. und 2. Ebene)	RA 2025	VA 2025	RA - VA
223	Transferaufwand	93.367,84	93.700,00	-332,16
2231	Transferaufwand an Träger des öffentlichen Rechts	92.858,09	92.900,00	-41,91
2232	Transferaufwand an Beteiligungen			
2233	Transferaufwand an Unternehmen (mit Finanzunternehmen)	330,57		330,57
2234	Transferaufwand an Haushalte und Organisationen ohne Erwerbscharakter	179,18	800,00	-620,82
2235	Transferaufwand an das Ausland			
2236	Investitions- und Tilgungszuschüsse zwischen Unternehmungen und Betrieben der Gebietskörperschaft und der Gebietskörperschaft			
2237	Nicht finanzierungswirksamer Transferaufwand			
224	Finanzaufwand	0,00	0,00	0,00
2241	Aufwendungen für Zinsen			
2242	Zinsen und sonstige Aufwendungen aus derivativen Finanzinstrumenten mit und ohne Grundgeschäft			
2243	Gewinnentnahmen von Unternehmungen und marktbestimmten Betrieben der Gebietskörperschaft (innerhalb der Gebietskörperschaft)			
2244	Sonstiger Finanzaufwand			
2245	Nicht finanzierungswirksamer Finanzaufwand			
22	Summe Aufwendungen	102.665,90	103.300,00	-634,10
SA0	Saldo (0) Nettoergebnis (21 - 22)	-102.665,90	-103.100,00	434,10
230	Entnahmen von Haushaltsrücklagen	0,00	0,00	0,00
2301	Entnahmen von Haushaltsrücklagen			
240	Zuweisungen an Haushaltsrücklagen	0,00	0,00	0,00
2401	Zuweisungen an Haushaltsrücklagen			
SA01	Saldo (01) Haushaltsrücklagen (230 - 240)	0,00	0,00	0,00
SA00	Saldo (00) Nettoergebnis nach Haushaltsrücklagen (Saldo 0 + Saldo 01)	-102.665,90	-103.100,00	434,10

Gesundheit (Gruppe 5)

MVAG	Mittelverwendungs- und aufbringungsgruppen (1. und 2. Ebene)	RA 2025	VA 2025	RA - VA
211	Erträge aus der operativen Verwaltungstätigkeit	958,34	800,00	158,34
2111	Erträge aus eigenen Abgaben			
2112	Erträge aus Ertragsanteilen			
2113	Erträge aus Gebühren			
2114	Erträge aus Leistungen	958,34	800,00	158,34
2115	Erträge aus Besitz und wirtschaftlicher Tätigkeit			
2116	Erträge aus Veräußerung und sonstige Erträge			
2117	Nicht finanzierungswirksame operative Erträge			
212	Erträge aus Transfers	11.046,00	11.100,00	-54,00
2121	Transferertrag von Trägern des öffentlichen Rechts	11.046,00	11.100,00	-54,00
2122	Transferertrag von Beteiligungen			
2123	Transferertrag von Unternehmen (mit Finanzunternehmen)			
2124	Transferertrag von Haushalten und Organisationen ohne Erwerbscharakter			
2125	Transferertrag vom Ausland			
2126	Investitions- und Tilgungszuschüsse zwischen Unternehmungen und Betrieben der Gebietskörperschaft und der Gebietskörperschaft			
2127	Nicht finanzierungswirksamer Transferertrag			
213	Finanzerträge	0,00	0,00	0,00
2131	Erträge aus Zinsen			
2132	Erträge aus Zinsen aus derivativen Finanzinstrumenten mit und ohne Grundgeschäft			
2133	Erträge aus Gewinnentnahmen von marktbestimmten Betrieben			
2134	Sonstige Finanzerträge			
2135	Erträge aus Dividenden/Gewinnausschüttungen			
2136	Sonstige nicht finanzierungswirksame Finanzerträge			
21	Summe Erträge	12.004,34	11.900,00	104,34
221	Personalaufwand	0,00	0,00	0,00
2211	Personalaufwand (Bezüge, Nebengebühren, Mehrleistungen)			
2212	Gesetzlicher und freiwilliger Sozialaufwand			
2213	Sonstiger Personalaufwand			
2214	Nicht finanzierungswirksamer Personalaufwand			
222	Sachaufwand	11.428,06	11.900,00	-471,94
2221	Gebrauchs- und Verbrauchsgüter, Handelswaren			
2222	Verwaltungs- und Betriebsaufwand	493,28	500,00	-6,72
2223	Leasing- und Mietaufwand			
2224	Instandhaltung			
2225	Sonstiger Sachaufwand	10.736,22	11.200,00	-463,78
2226	Nicht finanzierungswirksamer Sachaufwand	198,56	200,00	-1,44

Gesundheit (Gruppe 5)

MVAG	Mittelverwendungs- und aufbringungsgruppen (1. und 2. Ebene)	RA 2025	VA 2025	RA - VA
223	Transferaufwand	74.968,31	76.400,00	-1.431,69
2231	Transferaufwand an Träger des öffentlichen Rechts	69.468,31	69.800,00	-331,69
2232	Transferaufwand an Beteiligungen			
2233	Transferaufwand an Unternehmen (mit Finanzunternehmen)			
2234	Transferaufwand an Haushalte und Organisationen ohne Erwerbscharakter	5.500,00	6.600,00	-1.100,00
2235	Transferaufwand an das Ausland			
2236	Investitions- und Tilgungszuschüsse zwischen Unternehmungen und Betrieben der Gebietskörperschaft und der Gebietskörperschaft			
2237	Nicht finanzierungswirksamer Transferaufwand			
224	Finanzaufwand	0,00	0,00	0,00
2241	Aufwendungen für Zinsen			
2242	Zinsen und sonstige Aufwendungen aus derivativen Finanzinstrumenten mit und ohne Grundgeschäft			
2243	Gewinnentnahmen von Unternehmungen und marktbestimmten Betrieben der Gebietskörperschaft (innerhalb der Gebietskörperschaft)			
2244	Sonstiger Finanzaufwand			
2245	Nicht finanzierungswirksamer Finanzaufwand			
22	Summe Aufwendungen	86.396,37	88.300,00	-1.903,63
SA0	Saldo (0) Nettoergebnis (21 - 22)	-74.392,03	-76.400,00	2.007,97
230	Entnahmen von Haushaltsrücklagen	0,00	0,00	0,00
2301	Entnahmen von Haushaltsrücklagen			
240	Zuweisungen an Haushaltsrücklagen	0,00	0,00	0,00
2401	Zuweisungen an Haushaltsrücklagen			
SA01	Saldo (01) Haushaltsrücklagen (230 - 240)	0,00	0,00	0,00
SA00	Saldo (00) Nettoergebnis nach Haushaltsrücklagen (Saldo 0 + Saldo 01)	-74.392,03	-76.400,00	2.007,97

Straßen- und Wasserbau, Verkehr (Gruppe 6)

MVAG	Mittelverwendungs- und aufbringungsgruppen (1. und 2. Ebene)	RA 2025	VA 2025	RA - VA
211	Erträge aus der operativen Verwaltungstätigkeit	203.694,43	206.200,00	-2.505,57
2111	Erträge aus eigenen Abgaben			
2112	Erträge aus Ertragsanteilen			
2113	Erträge aus Gebühren			
2114	Erträge aus Leistungen	203.694,43	206.100,00	-2.405,57
2115	Erträge aus Besitz und wirtschaftlicher Tätigkeit			
2116	Erträge aus Veräußerung und sonstige Erträge			
2117	Nicht finanzierungswirksame operative Erträge		100,00	-100,00
212	Erträge aus Transfers	2.441,68	2.500,00	-58,32
2121	Transferertrag von Trägern des öffentlichen Rechts		100,00	-100,00
2122	Transferertrag von Beteiligungen			
2123	Transferertrag von Unternehmen (mit Finanzunternehmen)			
2124	Transferertrag von Haushalten und Organisationen ohne Erwerbscharakter	510,00	500,00	10,00
2125	Transferertrag vom Ausland			
2126	Investitions- und Tilgungszuschüsse zwischen Unternehmungen und Betrieben der Gebietskörperschaft und der Gebietskörperschaft			
2127	Nicht finanzierungswirksamer Transferertrag	1.931,68	1.900,00	31,68
213	Finanzerträge	0,00	0,00	0,00
2131	Erträge aus Zinsen			
2132	Erträge aus Zinsen aus derivativen Finanzinstrumenten mit und ohne Grundgeschäft			
2133	Erträge aus Gewinnentnahmen von marktbestimmten Betrieben			
2134	Sonstige Finanzerträge			
2135	Erträge aus Dividenden/Gewinnausschüttungen			
2136	Sonstige nicht finanzierungswirksame Finanzerträge			
21	Summe Erträge	206.136,11	208.700,00	-2.563,89
221	Personalaufwand	208.395,70	220.900,00	-12.504,30
2211	Personalaufwand (Bezüge, Nebengebühren, Mehrleistungen)	163.485,24	172.700,00	-9.214,76
2212	Gesetzlicher und freiwilliger Sozialaufwand	41.970,79	45.700,00	-3.729,21
2213	Sonstiger Personalaufwand			
2214	Nicht finanzierungswirksamer Personalaufwand	2.939,67	2.500,00	439,67
222	Sachaufwand	64.320,61	62.800,00	1.520,61
2221	Gebrauchs- und Verbrauchsgüter, Handelswaren	4.014,35	2.300,00	1.714,35
2222	Verwaltungs- und Betriebsaufwand	1.899,08	2.000,00	-100,92
2223	Leasing- und Mietaufwand	11.291,14	13.500,00	-2.208,86
2224	Instandhaltung	8.076,69	4.400,00	3.676,69
2225	Sonstiger Sachaufwand	18.725,26	21.400,00	-2.674,74
2226	Nicht finanzierungswirksamer Sachaufwand	20.314,09	19.200,00	1.114,09

Straßen- und Wasserbau, Verkehr (Gruppe 6)

MVAG	Mittelverwendungs- und aufbringungsgruppen (1. und 2. Ebene)	RA 2025	VA 2025	RA - VA
223	Transferaufwand	3.430,00	7.500,00	-4.070,00
2231	Transferaufwand an Träger des öffentlichen Rechts			
2232	Transferaufwand an Beteiligungen			
2233	Transferaufwand an Unternehmen (mit Finanzunternehmen)			
2234	Transferaufwand an Haushalte und Organisationen ohne Erwerbscharakter	3.430,00	7.500,00	-4.070,00
2235	Transferaufwand an das Ausland			
2236	Investitions- und Tilgungszuschüsse zwischen Unternehmungen und Betrieben der Gebietskörperschaft und der Gebietskörperschaft			
2237	Nicht finanzierungswirksamer Transferaufwand			
224	Finanzaufwand	0,00	0,00	0,00
2241	Aufwendungen für Zinsen			
2242	Zinsen und sonstige Aufwendungen aus derivativen Finanzinstrumenten mit und ohne Grundgeschäft			
2243	Gewinnentnahmen von Unternehmungen und marktbestimmten Betrieben der Gebietskörperschaft (innerhalb der Gebietskörperschaft)			
2244	Sonstiger Finanzaufwand			
2245	Nicht finanzierungswirksamer Finanzaufwand			
22	Summe Aufwendungen	276.146,31	291.200,00	-15.053,69
SA0	Saldo (0) Nettoergebnis (21 - 22)	-70.010,20	-82.500,00	12.489,80
230	Entnahmen von Haushaltsrücklagen	0,00	0,00	0,00
2301	Entnahmen von Haushaltsrücklagen			
240	Zuweisungen an Haushaltsrücklagen	0,00	0,00	0,00
2401	Zuweisungen an Haushaltsrücklagen			
SA01	Saldo (01) Haushaltsrücklagen (230 - 240)	0,00	0,00	0,00
SA00	Saldo (00) Nettoergebnis nach Haushaltsrücklagen (Saldo 0 + Saldo 01)	-70.010,20	-82.500,00	12.489,80

Wirtschaftsförderung (Gruppe 7)

MVAG	Mittelverwendungs- und aufbringungsgruppen (1. und 2. Ebene)	RA 2025	VA 2025	RA - VA
211	Erträge aus der operativen Verwaltungstätigkeit	59.537,27	49.600,00	9.937,27
2111	Erträge aus eigenen Abgaben			
2112	Erträge aus Ertragsanteilen			
2113	Erträge aus Gebühren			
2114	Erträge aus Leistungen	55.236,74	48.200,00	7.036,74
2115	Erträge aus Besitz und wirtschaftlicher Tätigkeit			
2116	Erträge aus Veräußerung und sonstige Erträge	1.807,08	1.300,00	507,08
2117	Nicht finanzierungswirksame operative Erträge	2.493,45	100,00	2.393,45
212	Erträge aus Transfers	1.350,00	1.200,00	150,00
2121	Transferertrag von Trägern des öffentlichen Rechts	1.350,00	1.200,00	150,00
2122	Transferertrag von Beteiligungen			
2123	Transferertrag von Unternehmen (mit Finanzunternehmen)			
2124	Transferertrag von Haushalten und Organisationen ohne Erwerbscharakter			
2125	Transferertrag vom Ausland			
2126	Investitions- und Tilgungszuschüsse zwischen Unternehmungen und Betrieben der Gebietskörperschaft und der Gebietskörperschaft			
2127	Nicht finanzierungswirksamer Transferertrag			
213	Finanzerträge	0,00	0,00	0,00
2131	Erträge aus Zinsen			
2132	Erträge aus Zinsen aus derivativen Finanzinstrumenten mit und ohne Grundgeschäft			
2133	Erträge aus Gewinnentnahmen von marktbestimmten Betrieben			
2134	Sonstige Finanzerträge			
2135	Erträge aus Dividenden/Gewinnausschüttungen			
2136	Sonstige nicht finanzierungswirksame Finanzerträge			
21	Summe Erträge	60.887,27	50.800,00	10.087,27
221	Personalaufwand	101.936,18	107.300,00	-5.363,82
2211	Personalaufwand (Bezüge, Nebengebühren, Mehrleistungen)	81.789,84	82.200,00	-410,16
2212	Gesetzlicher und freiwilliger Sozialaufwand	19.635,52	21.500,00	-1.864,48
2213	Sonstiger Personalaufwand			
2214	Nicht finanzierungswirksamer Personalaufwand	510,82	3.600,00	-3.089,18
222	Sachaufwand	293.796,14	261.800,00	31.996,14
2221	Gebrauchs- und Verbrauchsgüter, Handelswaren	4.745,59	1.300,00	3.445,59
2222	Verwaltungs- und Betriebsaufwand	286,37	700,00	-413,63
2223	Leasing- und Mietaufwand	1.268,48	1.200,00	68,48
2224	Instandhaltung	41.575,59	40.100,00	1.475,59
2225	Sonstiger Sachaufwand	244.557,69	217.100,00	27.457,69
2226	Nicht finanzierungswirksamer Sachaufwand	1.362,42	1.400,00	-37,58

Wirtschaftsförderung (Gruppe 7)

MVAG	Mittelverwendungs- und aufbringungsgruppen (1. und 2. Ebene)	RA 2025	VA 2025	RA - VA
223	Transferaufwand	145.654,09	136.100,00	9.554,09
2231	Transferaufwand an Träger des öffentlichen Rechts	32,60	100,00	-67,40
2232	Transferaufwand an Beteiligungen			
2233	Transferaufwand an Unternehmen (mit Finanzunternehmen)			
2234	Transferaufwand an Haushalte und Organisationen ohne Erwerbscharakter	145.621,49	136.000,00	9.621,49
2235	Transferaufwand an das Ausland			
2236	Investitions- und Tilgungszuschüsse zwischen Unternehmungen und Betrieben der Gebietskörperschaft und der Gebietskörperschaft			
2237	Nicht finanzierungswirksamer Transferaufwand			
224	Finanzaufwand	0,00	0,00	0,00
2241	Aufwendungen für Zinsen			
2242	Zinsen und sonstige Aufwendungen aus derivativen Finanzinstrumenten mit und ohne Grundgeschäft			
2243	Gewinnentnahmen von Unternehmungen und marktbestimmten Betrieben der Gebietskörperschaft (innerhalb der Gebietskörperschaft)			
2244	Sonstiger Finanzaufwand			
2245	Nicht finanzierungswirksamer Finanzaufwand			
22	Summe Aufwendungen	541.386,41	505.200,00	36.186,41
SA0	Saldo (0) Nettoergebnis (21 - 22)	-480.499,14	-454.400,00	-26.099,14
230	Entnahmen von Haushaltsrücklagen	0,00	0,00	0,00
2301	Entnahmen von Haushaltsrücklagen			
240	Zuweisungen an Haushaltsrücklagen	0,00	0,00	0,00
2401	Zuweisungen an Haushaltsrücklagen			
SA01	Saldo (01) Haushaltsrücklagen (230 - 240)	0,00	0,00	0,00
SA00	Saldo (00) Nettoergebnis nach Haushaltsrücklagen (Saldo 0 + Saldo 01)	-480.499,14	-454.400,00	-26.099,14

Dienstleistungen (Gruppe 8)

MVAG	Mittelverwendungs- und aufbringungsgruppen (1. und 2. Ebene)	RA 2025	VA 2025	RA - VA
211	Erträge aus der operativen Verwaltungstätigkeit	1.280.866,22	1.234.600,00	46.266,22
2111	Erträge aus eigenen Abgaben			
2112	Erträge aus Ertragsanteilen			
2113	Erträge aus Gebühren	222.960,70	199.600,00	23.360,70
2114	Erträge aus Leistungen	165.008,95	187.200,00	-22.191,05
2115	Erträge aus Besitz und wirtschaftlicher Tätigkeit	55.943,17	57.000,00	-1.056,83
2116	Erträge aus Veräußerung und sonstige Erträge	836.953,40	790.700,00	46.253,40
2117	Nicht finanzierungswirksame operative Erträge		100,00	-100,00
212	Erträge aus Transfers	274.919,83	282.400,00	-7.480,17
2121	Transferertrag von Trägern des öffentlichen Rechts	130.500,48	140.600,00	-10.099,52
2122	Transferertrag von Beteiligungen			
2123	Transferertrag von Unternehmen (mit Finanzunternehmen)			
2124	Transferertrag von Haushalten und Organisationen ohne Erwerbscharakter			
2125	Transferertrag vom Ausland			
2126	Investitions- und Tilgungszuschüsse zwischen Unternehmungen und Betrieben der Gebietskörperschaft und der Gebietskörperschaft			
2127	Nicht finanzierungswirksamer Transferertrag	144.419,35	141.800,00	2.619,35
213	Finanzerträge	0,19	100,00	-99,81
2131	Erträge aus Zinsen	0,19	100,00	-99,81
2132	Erträge aus Zinsen aus derivativen Finanzinstrumenten mit und ohne Grundgeschäft			
2133	Erträge aus Gewinnentnahmen von marktbestimmten Betrieben			
2134	Sonstige Finanzerträge			
2135	Erträge aus Dividenden/Gewinnausschüttungen			
2136	Sonstige nicht finanzierungswirksame Finanzerträge			
21	Summe Erträge	1.555.786,24	1.517.100,00	38.686,24
221	Personalaufwand	185.516,61	184.500,00	1.016,61
2211	Personalaufwand (Bezüge, Nebengebühren, Mehrleistungen)	142.767,80	144.900,00	-2.132,20
2212	Gesetzlicher und freiwilliger Sozialaufwand	36.688,84	38.500,00	-1.811,16
2213	Sonstiger Personalaufwand			
2214	Nicht finanzierungswirksamer Personalaufwand	6.059,97	1.100,00	4.959,97
222	Sachaufwand	1.614.700,12	1.576.700,00	38.000,12
2221	Gebrauchs- und Verbrauchsgüter, Handelswaren	607.721,82	549.900,00	57.821,82
2222	Verwaltungs- und Betriebsaufwand	45.652,98	46.300,00	-647,02
2223	Leasing- und Mietaufwand	28.842,88	38.800,00	-9.957,12
2224	Instandhaltung	29.856,70	22.400,00	7.456,70
2225	Sonstiger Sachaufwand	678.366,33	702.200,00	-23.833,67
2226	Nicht finanzierungswirksamer Sachaufwand	224.259,41	217.100,00	7.159,41

Dienstleistungen (Gruppe 8)

MVAG	Mittelverwendungs- und aufbringungsgruppen (1. und 2. Ebene)	RA 2025	VA 2025	RA - VA
223	Transferaufwand	0,00	0,00	0,00
2231	Transferaufwand an Träger des öffentlichen Rechts			
2232	Transferaufwand an Beteiligungen			
2233	Transferaufwand an Unternehmen (mit Finanzunternehmen)			
2234	Transferaufwand an Haushalte und Organisationen ohne Erwerbscharakter			
2235	Transferaufwand an das Ausland			
2236	Investitions- und Tilgungszuschüsse zwischen Unternehmungen und Betrieben der Gebietskörperschaft und der Gebietskörperschaft			
2237	Nicht finanzierungswirksamer Transferaufwand			
224	Finanzaufwand	77.964,10	84.100,00	-6.135,90
2241	Aufwendungen für Zinsen	54.675,14	61.100,00	-6.424,86
2242	Zinsen und sonstige Aufwendungen aus derivativen Finanzinstrumenten mit und ohne Grundgeschäft			
2243	Gewinnentnahmen von Unternehmungen und marktbestimmten Betrieben der Gebietskörperschaft (innerhalb der Gebietskörperschaft)			
2244	Sonstiger Finanzaufwand	23.288,96	23.000,00	288,96
2245	Nicht finanzierungswirksamer Finanzaufwand			
22	Summe Aufwendungen	1.878.180,83	1.845.300,00	32.880,83
SA0	Saldo (0) Nettoergebnis (21 - 22)	-322.394,59	-328.200,00	5.805,41
230	Entnahmen von Haushaltsrücklagen	0,00	0,00	0,00
2301	Entnahmen von Haushaltsrücklagen			
240	Zuweisungen an Haushaltsrücklagen	200,00	200,00	0,00
2401	Zuweisungen an Haushaltsrücklagen	200,00	200,00	
SA01	Saldo (01) Haushaltsrücklagen (230 - 240)	-200,00	-200,00	0,00
SA00	Saldo (00) Nettoergebnis nach Haushaltsrücklagen (Saldo 0 + Saldo 01)	-322.594,59	-328.400,00	5.805,41

Finanzwirtschaft (Gruppe 9)

MVAG	Mittelverwendungs- und aufbringungsgruppen (1. und 2. Ebene)	RA 2025	VA 2025	RA - VA
211	Erträge aus der operativen Verwaltungstätigkeit	1.373.618,20	1.259.100,00	114.518,20
2111	Erträge aus eigenen Abgaben	1.027.585,20	920.000,00	107.585,20
2112	Erträge aus Ertragsanteilen	346.033,00	339.000,00	7.033,00
2113	Erträge aus Gebühren			
2114	Erträge aus Leistungen			
2115	Erträge aus Besitz und wirtschaftlicher Tätigkeit			
2116	Erträge aus Veräußerung und sonstige Erträge		100,00	-100,00
2117	Nicht finanzierungswirksame operative Erträge			
212	Erträge aus Transfers	318.360,00	238.500,00	79.860,00
2121	Transferertrag von Trägern des öffentlichen Rechts	318.360,00	238.500,00	79.860,00
2122	Transferertrag von Beteiligungen			
2123	Transferertrag von Unternehmen (mit Finanzunternehmen)			
2124	Transferertrag von Haushalten und Organisationen ohne Erwerbscharakter			
2125	Transferertrag vom Ausland			
2126	Investitions- und Tilgungszuschüsse zwischen Unternehmungen und Betrieben der Gebietskörperschaft und der Gebietskörperschaft			
2127	Nicht finanzierungswirksamer Transferertrag			
213	Finanzerträge	1.486,42	100,00	1.386,42
2131	Erträge aus Zinsen	51,31	100,00	-48,69
2132	Erträge aus Zinsen aus derivativen Finanzinstrumenten mit und ohne Grundgeschäft			
2133	Erträge aus Gewinnentnahmen von marktbestimmten Betrieben			
2134	Sonstige Finanzerträge			
2135	Erträge aus Dividenden/Gewinnausschüttungen	1.435,11		1.435,11
2136	Sonstige nicht finanzierungswirksame Finanzerträge			
21	Summe Erträge	1.693.464,62	1.497.700,00	195.764,62
221	Personalaufwand	0,00	0,00	0,00
2211	Personalaufwand (Bezüge, Nebengebühren, Mehrleistungen)			
2212	Gesetzlicher und freiwilliger Sozialaufwand			
2213	Sonstiger Personalaufwand			
2214	Nicht finanzierungswirksamer Personalaufwand			
222	Sachaufwand	12,88	100,00	-87,12
2221	Gebrauchs- und Verbrauchsgüter, Handelswaren			
2222	Verwaltungs- und Betriebsaufwand			
2223	Leasing- und Mietaufwand			
2224	Instandhaltung			
2225	Sonstiger Sachaufwand	12,88	100,00	-87,12
2226	Nicht finanzierungswirksamer Sachaufwand			

Finanzwirtschaft (Gruppe 9)

MVAG	Mittelverwendungs- und aufbringungsgruppen (1. und 2. Ebene)	RA 2025	VA 2025	RA - VA
223	Transferaufwand	35.982,00	35.000,00	982,00
2231	Transferaufwand an Träger des öffentlichen Rechts	35.982,00	35.000,00	982,00
2232	Transferaufwand an Beteiligungen			
2233	Transferaufwand an Unternehmen (mit Finanzunternehmen)			
2234	Transferaufwand an Haushalte und Organisationen ohne Erwerbscharakter			
2235	Transferaufwand an das Ausland			
2236	Investitions- und Tilgungszuschüsse zwischen Unternehmungen und Betrieben der Gebietskörperschaft und der Gebietskörperschaft			
2237	Nicht finanzierungswirksamer Transferaufwand			
224	Finanzaufwand	25.587,55	33.600,00	-8.012,45
2241	Aufwendungen für Zinsen	20.761,09	29.100,00	-8.338,91
2242	Zinsen und sonstige Aufwendungen aus derivativen Finanzinstrumenten mit und ohne Grundgeschäft			
2243	Gewinnentnahmen von Unternehmungen und marktbestimmten Betrieben der Gebietskörperschaft (innerhalb der Gebietskörperschaft)			
2244	Sonstiger Finanzaufwand	4.826,46	4.500,00	326,46
2245	Nicht finanzierungswirksamer Finanzaufwand			
22	Summe Aufwendungen	61.582,43	68.700,00	-7.117,57
SA0	Saldo (0) Nettoergebnis (21 - 22)	1.631.882,19	1.429.000,00	202.882,19
230	Entnahmen von Haushaltsrücklagen	0,00	0,00	0,00
2301	Entnahmen von Haushaltsrücklagen			
240	Zuweisungen an Haushaltsrücklagen	0,00	0,00	0,00
2401	Zuweisungen an Haushaltsrücklagen			
SA01	Saldo (01) Haushaltsrücklagen (230 - 240)	0,00	0,00	0,00
SA00	Saldo (00) Nettoergebnis nach Haushaltsrücklagen (Saldo 0 + Saldo 01)	1.631.882,19	1.429.000,00	202.882,19

Finanzierungshaushalt Bereichsbudget 1. Ebene (Anlage 1b)

Vertretungskörper und allgemeine Verwaltung (Gruppe 0)

MVAG	Mittelverwendungs- und aufbringungsgruppen (1. Ebene)	RA 2025	VA 2025	RA - VA
OPERATIVE GEBARUNG				
311	Einzahlungen aus operativer Verwaltungstätigkeit	99.928,42	90.700,00	9.228,42
312	Einzahlungen aus Transfers	519.307,00	10.600,00	508.707,00
313	Einzahlungen aus Finanzerträgen			
31	Summe Einzahlungen operative Gebarung	619.235,42	101.300,00	517.935,42
321	Auszahlungen aus Personalaufwand	188.232,30	190.200,00	-1.967,70
322	Auszahlungen aus Sachaufwand	171.549,85	137.900,00	33.649,85
323	Auszahlungen aus Transfers	70.463,24	73.500,00	-3.036,76
324	Auszahlungen aus Finanzaufwand			
32	Summe Auszahlungen operative Gebarung	430.245,39	401.600,00	28.645,39
SA1	Saldo (1) Geldfluss aus der operativen Gebarung (31 – 32)	188.990,03	-300.300,00	489.290,03
INVESTIVE GEBARUNG				
331	Einzahlungen aus der Investitionstätigkeit			
332	Einzahlungen aus der Rückzahlung von Darlehen sowie gewährten Vorschüssen			
333	Einzahlungen aus Kapitaltransfers			
33	Summe Einzahlungen investive Gebarung	0,00	0,00	0,00
341	Auszahlungen aus der Investitionstätigkeit	956,65	700,00	256,65
342	Auszahlungen aus der Gewährung von Darlehen sowie gewährten Vorschüssen			
343	Auszahlungen aus Kapitaltransfers			
34	Summe Auszahlungen investive Gebarung	956,65	700,00	256,65
SA2	Saldo (2) Geldfluss aus der investiven Gebarung (33 – 34)	-956,65	-700,00	-256,65
SA3	Saldo (3) Nettofinanzierungssaldo (Saldo 1 + Saldo 2)	188.033,38	-301.000,00	489.033,38

Vertretungskörper und allgemeine Verwaltung (Gruppe 0)

MVAG	Mittelverwendungs- und aufbringungsgruppen (1. Ebene)	RA 2025	VA 2025	RA - VA
FINANZIERUNGSTÄTIGKEIT				
351	Einzahlungen aus der Aufnahme von Finanzschulden			
353	Einzahlungen infolge eines Kapitaltausches bei derivativen Finanzinstrumenten mit Grundgeschäft			
355	Einzahlungen aus dem Abgang von Finanzinstrumenten			
35	Summe Einzahlungen aus der Finanzierungstätigkeit	0,00	0,00	0,00
361	Auszahlungen aus der Tilgung von Finanzschulden			
363	Auszahlungen infolge eines Kapitaltausches bei derivativen Finanzinstrumenten mit Grundgeschäft			
365	Auszahlungen für den Erwerb von Finanzinstrumenten	5.911,46	5.900,00	11,46
36	Summe Auszahlungen aus der Finanzierungstätigkeit	5.911,46	5.900,00	11,46
SA4	Saldo (4) Geldfluss aus der Finanzierungstätigkeit (35 – 36)	-5.911,46	-5.900,00	-11,46
SA5	Saldo (5) Geldfluss aus der voranschlagswirksamen Gebarung (Saldo 3 + Saldo 4)	182.121,92	-306.900,00	489.021,92

Öffentliche Ordnung und Sicherheit (Gruppe 1)

MVAG	Mittelverwendungs- und aufbringungsgruppen (1. Ebene)	RA 2025	VA 2025	RA - VA
OPERATIVE GEBARUNG				
311	Einzahlungen aus operativer Verwaltungstätigkeit	1.923,70	500,00	1.423,70
312	Einzahlungen aus Transfers	734,59	500,00	234,59
313	Einzahlungen aus Finanzerträgen			
31	Summe Einzahlungen operative Gebarung	2.658,29	1.000,00	1.658,29
321	Auszahlungen aus Personalaufwand			
322	Auszahlungen aus Sachaufwand	18.033,91	18.400,00	-366,09
323	Auszahlungen aus Transfers		200,00	-200,00
324	Auszahlungen aus Finanzaufwand	4.516,69	5.100,00	-583,31
32	Summe Auszahlungen operative Gebarung	22.550,60	23.700,00	-1.149,40
SA1	Saldo (1) Geldfluss aus der operativen Gebarung (31 – 32)	-19.892,31	-22.700,00	2.807,69
INVESTIVE GEBARUNG				
331	Einzahlungen aus der Investitionstätigkeit			
332	Einzahlungen aus der Rückzahlung von Darlehen sowie gewährten Vorschüssen			
333	Einzahlungen aus Kapitaltransfers			
33	Summe Einzahlungen investive Gebarung	0,00	0,00	0,00
341	Auszahlungen aus der Investitionstätigkeit	1.123,06		1.123,06
342	Auszahlungen aus der Gewährung von Darlehen sowie gewährten Vorschüssen			
343	Auszahlungen aus Kapitaltransfers	11.086,00	11.100,00	-14,00
34	Summe Auszahlungen investive Gebarung	12.209,06	11.100,00	1.109,06
SA2	Saldo (2) Geldfluss aus der investiven Gebarung (33 – 34)	-12.209,06	-11.100,00	-1.109,06
SA3	Saldo (3) Nettofinanzierungssaldo (Saldo 1 + Saldo 2)	-32.101,37	-33.800,00	1.698,63

Öffentliche Ordnung und Sicherheit (Gruppe 1)

MVAG	Mittelverwendungs- und aufbringungsgruppen (1. Ebene)	RA 2025	VA 2025	RA - VA
FINANZIERUNGSTÄTIGKEIT				
351	Einzahlungen aus der Aufnahme von Finanzschulden			
353	Einzahlungen infolge eines Kapitaltausches bei derivativen Finanzinstrumenten mit Grundgeschäft			
355	Einzahlungen aus dem Abgang von Finanzinstrumenten			
35	Summe Einzahlungen aus der Finanzierungstätigkeit	0,00	0,00	0,00
361	Auszahlungen aus der Tilgung von Finanzschulden	16.132,49	13.900,00	2.232,49
363	Auszahlungen infolge eines Kapitaltausches bei derivativen Finanzinstrumenten mit Grundgeschäft			
365	Auszahlungen für den Erwerb von Finanzinstrumenten			
36	Summe Auszahlungen aus der Finanzierungstätigkeit	16.132,49	13.900,00	2.232,49
SA4	Saldo (4) Geldfluss aus der Finanzierungstätigkeit (35 – 36)	-16.132,49	-13.900,00	-2.232,49
SA5	Saldo (5) Geldfluss aus der voranschlagswirksamen Gebarung (Saldo 3 + Saldo 4)	-48.233,86	-47.700,00	-533,86

Unterricht, Erziehung, Sport und Wissenschaft (Gruppe 2)

MVAG	Mittelverwendungs- und aufbringungsgruppen (1. Ebene)	RA 2025	VA 2025	RA - VA
OPERATIVE GEBARUNG				
311	Einzahlungen aus operativer Verwaltungstätigkeit	54.954,33	44.900,00	10.054,33
312	Einzahlungen aus Transfers	115.479,23	145.800,00	-30.320,77
313	Einzahlungen aus Finanzerträgen			
31	Summe Einzahlungen operative Gebarung	170.433,56	190.700,00	-20.266,44
321	Auszahlungen aus Personalaufwand	82.913,90	108.900,00	-25.986,10
322	Auszahlungen aus Sachaufwand	63.528,22	73.700,00	-10.171,78
323	Auszahlungen aus Transfers	1.953,44	2.600,00	-646,56
324	Auszahlungen aus Finanzaufwand			
32	Summe Auszahlungen operative Gebarung	148.395,56	185.200,00	-36.804,44
SA1	Saldo (1) Geldfluss aus der operativen Gebarung (31 – 32)	22.038,00	5.500,00	16.538,00
INVESTIVE GEBARUNG				
331	Einzahlungen aus der Investitionstätigkeit			
332	Einzahlungen aus der Rückzahlung von Darlehen sowie gewährten Vorschüssen			
333	Einzahlungen aus Kapitaltransfers	1.330,00	1.200,00	130,00
33	Summe Einzahlungen investive Gebarung	1.330,00	1.200,00	130,00
341	Auszahlungen aus der Investitionstätigkeit	9.029,42	9.000,00	29,42
342	Auszahlungen aus der Gewährung von Darlehen sowie gewährten Vorschüssen			
343	Auszahlungen aus Kapitaltransfers	116.018,00	133.300,00	-17.282,00
34	Summe Auszahlungen investive Gebarung	125.047,42	142.300,00	-17.252,58
SA2	Saldo (2) Geldfluss aus der investiven Gebarung (33 – 34)	-123.717,42	-141.100,00	17.382,58
SA3	Saldo (3) Nettofinanzierungssaldo (Saldo 1 + Saldo 2)	-101.679,42	-135.600,00	33.920,58

Unterricht, Erziehung, Sport und Wissenschaft (Gruppe 2)

MVAG	Mittelverwendungs- und aufbringungsgruppen (1. Ebene)	RA 2025	VA 2025	RA - VA
FINANZIERUNGSTÄTIGKEIT				
351	Einzahlungen aus der Aufnahme von Finanzschulden			
353	Einzahlungen infolge eines Kapitaltausches bei derivativen Finanzinstrumenten mit Grundgeschäft			
355	Einzahlungen aus dem Abgang von Finanzinstrumenten			
35	Summe Einzahlungen aus der Finanzierungstätigkeit	0,00	0,00	0,00
361	Auszahlungen aus der Tilgung von Finanzschulden			
363	Auszahlungen infolge eines Kapitaltausches bei derivativen Finanzinstrumenten mit Grundgeschäft			
365	Auszahlungen für den Erwerb von Finanzinstrumenten	2.691,53	2.800,00	-108,47
36	Summe Auszahlungen aus der Finanzierungstätigkeit	2.691,53	2.800,00	-108,47
SA4	Saldo (4) Geldfluss aus der Finanzierungstätigkeit (35 – 36)	-2.691,53	-2.800,00	108,47
SA5	Saldo (5) Geldfluss aus der voranschlagswirksamen Gebarung (Saldo 3 + Saldo 4)	-104.370,95	-138.400,00	34.029,05

Kunst, Kultur und Kultus (Gruppe 3)

MVAG	Mittelverwendungs- und aufbringungsgruppen (1. Ebene)	RA 2025	VA 2025	RA - VA
OPERATIVE GEBARUNG				
311	Einzahlungen aus operativer Verwaltungstätigkeit	10.982,67	10.500,00	482,67
312	Einzahlungen aus Transfers	1.915,00	2.000,00	-85,00
313	Einzahlungen aus Finanzerträgen			
31	Summe Einzahlungen operative Gebarung	12.897,67	12.500,00	397,67
321	Auszahlungen aus Personalaufwand			
322	Auszahlungen aus Sachaufwand	9.520,39	10.800,00	-1.279,61
323	Auszahlungen aus Transfers	29.984,46	30.600,00	-615,54
324	Auszahlungen aus Finanzaufwand			
32	Summe Auszahlungen operative Gebarung	39.504,85	41.400,00	-1.895,15
SA1	Saldo (1) Geldfluss aus der operativen Gebarung (31 – 32)	-26.607,18	-28.900,00	2.292,82
INVESTIVE GEBARUNG				
331	Einzahlungen aus der Investitionstätigkeit			
332	Einzahlungen aus der Rückzahlung von Darlehen sowie gewährten Vorschüssen			
333	Einzahlungen aus Kapitaltransfers			
33	Summe Einzahlungen investive Gebarung	0,00	0,00	0,00
341	Auszahlungen aus der Investitionstätigkeit			
342	Auszahlungen aus der Gewährung von Darlehen sowie gewährten Vorschüssen			
343	Auszahlungen aus Kapitaltransfers			
34	Summe Auszahlungen investive Gebarung	0,00	0,00	0,00
SA2	Saldo (2) Geldfluss aus der investiven Gebarung (33 – 34)	0,00	0,00	0,00
SA3	Saldo (3) Nettofinanzierungssaldo (Saldo 1 + Saldo 2)	-26.607,18	-28.900,00	2.292,82

Kunst, Kultur und Kultus (Gruppe 3)

MVAG	Mittelverwendungs- und aufbringungsgruppen (1. Ebene)	RA 2025	VA 2025	RA - VA
FINANZIERUNGSTÄTIGKEIT				
351	Einzahlungen aus der Aufnahme von Finanzschulden			
353	Einzahlungen infolge eines Kapitaltausches bei derivativen Finanzinstrumenten mit Grundgeschäft			
355	Einzahlungen aus dem Abgang von Finanzinstrumenten			
35	Summe Einzahlungen aus der Finanzierungstätigkeit	0,00	0,00	0,00
361	Auszahlungen aus der Tilgung von Finanzschulden			
363	Auszahlungen infolge eines Kapitaltausches bei derivativen Finanzinstrumenten mit Grundgeschäft			
365	Auszahlungen für den Erwerb von Finanzinstrumenten			
36	Summe Auszahlungen aus der Finanzierungstätigkeit	0,00	0,00	0,00
SA4	Saldo (4) Geldfluss aus der Finanzierungstätigkeit (35 – 36)	0,00	0,00	0,00
SA5	Saldo (5) Geldfluss aus der voranschlagswirksamen Gebarung (Saldo 3 + Saldo 4)	-26.607,18	-28.900,00	2.292,82

Soziale Wohlfahrt und Wohnbauförderung (Gruppe 4)

MVAG	Mittelverwendungs- und aufbringungsgruppen (1. Ebene)	RA 2025	VA 2025	RA - VA
OPERATIVE GEBARUNG				
311	Einzahlungen aus operativer Verwaltungstätigkeit		100,00	-100,00
312	Einzahlungen aus Transfers		100,00	-100,00
313	Einzahlungen aus Finanzerträgen			
31	Summe Einzahlungen operative Gebarung	0,00	200,00	-200,00
321	Auszahlungen aus Personalaufwand			
322	Auszahlungen aus Sachaufwand	9.298,06	9.600,00	-301,94
323	Auszahlungen aus Transfers	93.356,88	93.100,00	256,88
324	Auszahlungen aus Finanzaufwand			
32	Summe Auszahlungen operative Gebarung	102.654,94	102.700,00	-45,06
SA1	Saldo (1) Geldfluss aus der operativen Gebarung (31 – 32)	-102.654,94	-102.500,00	-154,94
INVESTIVE GEBARUNG				
331	Einzahlungen aus der Investitionstätigkeit			
332	Einzahlungen aus der Rückzahlung von Darlehen sowie gewährten Vorschüssen			
333	Einzahlungen aus Kapitaltransfers			
33	Summe Einzahlungen investive Gebarung	0,00	0,00	0,00
341	Auszahlungen aus der Investitionstätigkeit			
342	Auszahlungen aus der Gewährung von Darlehen sowie gewährten Vorschüssen			
343	Auszahlungen aus Kapitaltransfers		600,00	-600,00
34	Summe Auszahlungen investive Gebarung	0,00	600,00	-600,00
SA2	Saldo (2) Geldfluss aus der investiven Gebarung (33 – 34)	0,00	-600,00	600,00
SA3	Saldo (3) Nettofinanzierungssaldo (Saldo 1 + Saldo 2)	-102.654,94	-103.100,00	445,06

Soziale Wohlfahrt und Wohnbauförderung (Gruppe 4)

MVAG	Mittelverwendungs- und aufbringungsgruppen (1. Ebene)	RA 2025	VA 2025	RA - VA
FINANZIERUNGSTÄTIGKEIT				
351	Einzahlungen aus der Aufnahme von Finanzschulden			
353	Einzahlungen infolge eines Kapitaltausches bei derivativen Finanzinstrumenten mit Grundgeschäft			
355	Einzahlungen aus dem Abgang von Finanzinstrumenten			
35	Summe Einzahlungen aus der Finanzierungstätigkeit	0,00	0,00	0,00
361	Auszahlungen aus der Tilgung von Finanzschulden			
363	Auszahlungen infolge eines Kapitaltausches bei derivativen Finanzinstrumenten mit Grundgeschäft			
365	Auszahlungen für den Erwerb von Finanzinstrumenten			
36	Summe Auszahlungen aus der Finanzierungstätigkeit	0,00	0,00	0,00
SA4	Saldo (4) Geldfluss aus der Finanzierungstätigkeit (35 – 36)	0,00	0,00	0,00
SA5	Saldo (5) Geldfluss aus der voranschlagswirksamen Gebarung (Saldo 3 + Saldo 4)	-102.654,94	-103.100,00	445,06

Gesundheit (Gruppe 5)

MVAG	Mittelverwendungs- und aufbringungsgruppen (1. Ebene)	RA 2025	VA 2025	RA - VA
OPERATIVE GEBARUNG				
311	Einzahlungen aus operativer Verwaltungstätigkeit	871,42	800,00	71,42
312	Einzahlungen aus Transfers	9.796,00	9.700,00	96,00
313	Einzahlungen aus Finanzerträgen			
31	Summe Einzahlungen operative Gebarung	10.667,42	10.500,00	167,42
321	Auszahlungen aus Personalaufwand			
322	Auszahlungen aus Sachaufwand	11.229,50	11.700,00	-470,50
323	Auszahlungen aus Transfers	74.968,31	76.400,00	-1.431,69
324	Auszahlungen aus Finanzaufwand			
32	Summe Auszahlungen operative Gebarung	86.197,81	88.100,00	-1.902,19
SA1	Saldo (1) Geldfluss aus der operativen Gebarung (31 – 32)	-75.530,39	-77.600,00	2.069,61
INVESTIVE GEBARUNG				
331	Einzahlungen aus der Investitionstätigkeit			
332	Einzahlungen aus der Rückzahlung von Darlehen sowie gewährten Vorschüssen			
333	Einzahlungen aus Kapitaltransfers			
33	Summe Einzahlungen investive Gebarung	0,00	0,00	0,00
341	Auszahlungen aus der Investitionstätigkeit			
342	Auszahlungen aus der Gewährung von Darlehen sowie gewährten Vorschüssen			
343	Auszahlungen aus Kapitaltransfers			
34	Summe Auszahlungen investive Gebarung	0,00	0,00	0,00
SA2	Saldo (2) Geldfluss aus der investiven Gebarung (33 – 34)	0,00	0,00	0,00
SA3	Saldo (3) Nettofinanzierungssaldo (Saldo 1 + Saldo 2)	-75.530,39	-77.600,00	2.069,61

Gesundheit (Gruppe 5)

MVAG	Mittelverwendungs- und aufbringungsgruppen (1. Ebene)	RA 2025	VA 2025	RA - VA
FINANZIERUNGSTÄTIGKEIT				
351	Einzahlungen aus der Aufnahme von Finanzschulden			
353	Einzahlungen infolge eines Kapitaltausches bei derivativen Finanzinstrumenten mit Grundgeschäft			
355	Einzahlungen aus dem Abgang von Finanzinstrumenten			
35	Summe Einzahlungen aus der Finanzierungstätigkeit	0,00	0,00	0,00
361	Auszahlungen aus der Tilgung von Finanzschulden			
363	Auszahlungen infolge eines Kapitaltausches bei derivativen Finanzinstrumenten mit Grundgeschäft			
365	Auszahlungen für den Erwerb von Finanzinstrumenten			
36	Summe Auszahlungen aus der Finanzierungstätigkeit	0,00	0,00	0,00
SA4	Saldo (4) Geldfluss aus der Finanzierungstätigkeit (35 – 36)	0,00	0,00	0,00
SA5	Saldo (5) Geldfluss aus der voranschlagswirksamen Gebarung (Saldo 3 + Saldo 4)	-75.530,39	-77.600,00	2.069,61

Straßen- und Wasserbau, Verkehr (Gruppe 6)

MVAG	Mittelverwendungs- und aufbringungsgruppen (1. Ebene)	RA 2025	VA 2025	RA - VA
OPERATIVE GEBARUNG				
311	Einzahlungen aus operativer Verwaltungstätigkeit	203.694,43	206.100,00	-2.405,57
312	Einzahlungen aus Transfers	510,00	600,00	-90,00
313	Einzahlungen aus Finanzerträgen			
31	Summe Einzahlungen operative Gebarung	204.204,43	206.700,00	-2.495,57
321	Auszahlungen aus Personalaufwand	205.456,03	218.400,00	-12.943,97
322	Auszahlungen aus Sachaufwand	43.398,66	43.600,00	-201,34
323	Auszahlungen aus Transfers			
324	Auszahlungen aus Finanzaufwand			
32	Summe Auszahlungen operative Gebarung	248.854,69	262.000,00	-13.145,31
SA1	Saldo (1) Geldfluss aus der operativen Gebarung (31 – 32)	-44.650,26	-55.300,00	10.649,74
INVESTIVE GEBARUNG				
331	Einzahlungen aus der Investitionstätigkeit			
332	Einzahlungen aus der Rückzahlung von Darlehen sowie gewährten Vorschüssen			
333	Einzahlungen aus Kapitaltransfers	20.412,50	20.800,00	-387,50
33	Summe Einzahlungen investive Gebarung	20.412,50	20.800,00	-387,50
341	Auszahlungen aus der Investitionstätigkeit	59.361,02	48.100,00	11.261,02
342	Auszahlungen aus der Gewährung von Darlehen sowie gewährten Vorschüssen			
343	Auszahlungen aus Kapitaltransfers	3.430,00	7.500,00	-4.070,00
34	Summe Auszahlungen investive Gebarung	62.791,02	55.600,00	7.191,02
SA2	Saldo (2) Geldfluss aus der investiven Gebarung (33 – 34)	-42.378,52	-34.800,00	-7.578,52
SA3	Saldo (3) Nettofinanzierungssaldo (Saldo 1 + Saldo 2)	-87.028,78	-90.100,00	3.071,22

Straßen- und Wasserbau, Verkehr (Gruppe 6)

MVAG	Mittelverwendungs- und aufbringungsgruppen (1. Ebene)	RA 2025	VA 2025	RA - VA
FINANZIERUNGSTÄTIGKEIT				
351	Einzahlungen aus der Aufnahme von Finanzschulden			
353	Einzahlungen infolge eines Kapitaltausches bei derivativen Finanzinstrumenten mit Grundgeschäft			
355	Einzahlungen aus dem Abgang von Finanzinstrumenten			
35	Summe Einzahlungen aus der Finanzierungstätigkeit	0,00	0,00	0,00
361	Auszahlungen aus der Tilgung von Finanzschulden			
363	Auszahlungen infolge eines Kapitaltausches bei derivativen Finanzinstrumenten mit Grundgeschäft			
365	Auszahlungen für den Erwerb von Finanzinstrumenten	5.370,43	5.300,00	70,43
36	Summe Auszahlungen aus der Finanzierungstätigkeit	5.370,43	5.300,00	70,43
SA4	Saldo (4) Geldfluss aus der Finanzierungstätigkeit (35 – 36)	-5.370,43	-5.300,00	-70,43
SA5	Saldo (5) Geldfluss aus der voranschlagswirksamen Gebarung (Saldo 3 + Saldo 4)	-92.399,21	-95.400,00	3.000,79

Wirtschaftsförderung (Gruppe 7)

MVAG	Mittelverwendungs- und aufbringungsgruppen (1. Ebene)	RA 2025	VA 2025	RA - VA
OPERATIVE GEBARUNG				
311	Einzahlungen aus operativer Verwaltungstätigkeit	57.020,13	49.500,00	7.520,13
312	Einzahlungen aus Transfers	1.350,00	1.200,00	150,00
313	Einzahlungen aus Finanzerträgen			
31	Summe Einzahlungen operative Gebarung	58.370,13	50.700,00	7.670,13
321	Auszahlungen aus Personalaufwand	101.425,36	103.700,00	-2.274,64
322	Auszahlungen aus Sachaufwand	294.973,32	260.400,00	34.573,32
323	Auszahlungen aus Transfers	145.942,70	135.100,00	10.842,70
324	Auszahlungen aus Finanzaufwand			
32	Summe Auszahlungen operative Gebarung	542.341,38	499.200,00	43.141,38
SA1	Saldo (1) Geldfluss aus der operativen Gebarung (31 – 32)	-483.971,25	-448.500,00	-35.471,25
INVESTIVE GEBARUNG				
331	Einzahlungen aus der Investitionstätigkeit			
332	Einzahlungen aus der Rückzahlung von Darlehen sowie gewährten Vorschüssen			
333	Einzahlungen aus Kapitaltransfers			
33	Summe Einzahlungen investive Gebarung	0,00	0,00	0,00
341	Auszahlungen aus der Investitionstätigkeit		1.000,00	-1.000,00
342	Auszahlungen aus der Gewährung von Darlehen sowie gewährten Vorschüssen			
343	Auszahlungen aus Kapitaltransfers		1.000,00	-1.000,00
34	Summe Auszahlungen investive Gebarung	0,00	2.000,00	-2.000,00
SA2	Saldo (2) Geldfluss aus der investiven Gebarung (33 – 34)	0,00	-2.000,00	2.000,00
SA3	Saldo (3) Nettofinanzierungssaldo (Saldo 1 + Saldo 2)	-483.971,25	-450.500,00	-33.471,25

Wirtschaftsförderung (Gruppe 7)

MVAG	Mittelverwendungs- und aufbringungsgruppen (1. Ebene)	RA 2025	VA 2025	RA - VA
FINANZIERUNGSTÄTIGKEIT				
351	Einzahlungen aus der Aufnahme von Finanzschulden			
353	Einzahlungen infolge eines Kapitaltausches bei derivativen Finanzinstrumenten mit Grundgeschäft			
355	Einzahlungen aus dem Abgang von Finanzinstrumenten			
35	Summe Einzahlungen aus der Finanzierungstätigkeit	0,00	0,00	0,00
361	Auszahlungen aus der Tilgung von Finanzschulden			
363	Auszahlungen infolge eines Kapitaltausches bei derivativen Finanzinstrumenten mit Grundgeschäft			
365	Auszahlungen für den Erwerb von Finanzinstrumenten	4.546,33	4.700,00	-153,67
36	Summe Auszahlungen aus der Finanzierungstätigkeit	4.546,33	4.700,00	-153,67
SA4	Saldo (4) Geldfluss aus der Finanzierungstätigkeit (35 – 36)	-4.546,33	-4.700,00	153,67
SA5	Saldo (5) Geldfluss aus der voranschlagswirksamen Gebarung (Saldo 3 + Saldo 4)	-488.517,58	-455.200,00	-33.317,58

Dienstleistungen (Gruppe 8)

MVAG	Mittelverwendungs- und aufbringungsgruppen (1. Ebene)	RA 2025	VA 2025	RA - VA
OPERATIVE GEBARUNG				
311	Einzahlungen aus operativer Verwaltungstätigkeit	1.204.626,23	1.234.500,00	-29.873,77
312	Einzahlungen aus Transfers	130.500,48	140.600,00	-10.099,52
313	Einzahlungen aus Finanzerträgen	0,19	100,00	-99,81
31	Summe Einzahlungen operative Gebarung	1.335.126,90	1.375.200,00	-40.073,10
321	Auszahlungen aus Personalaufwand	179.206,64	183.400,00	-4.193,36
322	Auszahlungen aus Sachaufwand	1.382.994,06	1.359.600,00	23.394,06
323	Auszahlungen aus Transfers	78,00		78,00
324	Auszahlungen aus Finanzaufwand	77.964,10	84.100,00	-6.135,90
32	Summe Auszahlungen operative Gebarung	1.640.242,80	1.627.100,00	13.142,80
SA1	Saldo (1) Geldfluss aus der operativen Gebarung (31 – 32)	-305.115,90	-251.900,00	-53.215,90
INVESTIVE GEBARUNG				
331	Einzahlungen aus der Investitionstätigkeit	11.361,40	100,00	11.261,40
332	Einzahlungen aus der Rückzahlung von Darlehen sowie gewährten Vorschüssen			
333	Einzahlungen aus Kapitaltransfers	56.835,57	46.000,00	10.835,57
33	Summe Einzahlungen investive Gebarung	68.196,97	46.100,00	22.096,97
341	Auszahlungen aus der Investitionstätigkeit	81.145,76	19.600,00	61.545,76
342	Auszahlungen aus der Gewährung von Darlehen sowie gewährten Vorschüssen			
343	Auszahlungen aus Kapitaltransfers			
34	Summe Auszahlungen investive Gebarung	81.145,76	19.600,00	61.545,76
SA2	Saldo (2) Geldfluss aus der investiven Gebarung (33 – 34)	-12.948,79	26.500,00	-39.448,79
SA3	Saldo (3) Nettofinanzierungssaldo (Saldo 1 + Saldo 2)	-318.064,69	-225.400,00	-92.664,69

Dienstleistungen (Gruppe 8)

MVAG	Mittelverwendungs- und aufbringungsgruppen (1. Ebene)	RA 2025	VA 2025	RA - VA
FINANZIERUNGSTÄTIGKEIT				
351	Einzahlungen aus der Aufnahme von Finanzschulden			
353	Einzahlungen infolge eines Kapitaltausches bei derivativen Finanzinstrumenten mit Grundgeschäft			
355	Einzahlungen aus dem Abgang von Finanzinstrumenten			
35	Summe Einzahlungen aus der Finanzierungstätigkeit	0,00	0,00	0,00
361	Auszahlungen aus der Tilgung von Finanzschulden	174.350,57	153.800,00	20.550,57
363	Auszahlungen infolge eines Kapitaltausches bei derivativen Finanzinstrumenten mit Grundgeschäft			
365	Auszahlungen für den Erwerb von Finanzinstrumenten			
36	Summe Auszahlungen aus der Finanzierungstätigkeit	174.350,57	153.800,00	20.550,57
SA4	Saldo (4) Geldfluss aus der Finanzierungstätigkeit (35 – 36)	-174.350,57	-153.800,00	-20.550,57
SA5	Saldo (5) Geldfluss aus der voranschlagswirksamen Gebarung (Saldo 3 + Saldo 4)	-492.415,26	-379.200,00	-113.215,26

Finanzwirtschaft (Gruppe 9)

MVAG	Mittelverwendungs- und aufbringungsgruppen (1. Ebene)	RA 2025	VA 2025	RA - VA
OPERATIVE GEBARUNG				
311	Einzahlungen aus operativer Verwaltungstätigkeit	1.368.037,32	1.259.100,00	108.937,32
312	Einzahlungen aus Transfers	318.360,00	238.500,00	79.860,00
313	Einzahlungen aus Finanzerträgen	1.486,42	100,00	1.386,42
31	Summe Einzahlungen operative Gebarung	1.687.883,74	1.497.700,00	190.183,74
321	Auszahlungen aus Personalaufwand			
322	Auszahlungen aus Sachaufwand	12,88	100,00	-87,12
323	Auszahlungen aus Transfers	35.982,00	35.000,00	982,00
324	Auszahlungen aus Finanzaufwand	25.587,55	33.600,00	-8.012,45
32	Summe Auszahlungen operative Gebarung	61.582,43	68.700,00	-7.117,57
SA1	Saldo (1) Geldfluss aus der operativen Gebarung (31 – 32)	1.626.301,31	1.429.000,00	197.301,31
INVESTIVE GEBARUNG				
331	Einzahlungen aus der Investitionstätigkeit			
332	Einzahlungen aus der Rückzahlung von Darlehen sowie gewährten Vorschüssen			
333	Einzahlungen aus Kapitaltransfers			
33	Summe Einzahlungen investive Gebarung	0,00	0,00	0,00
341	Auszahlungen aus der Investitionstätigkeit		100,00	-100,00
342	Auszahlungen aus der Gewährung von Darlehen sowie gewährten Vorschüssen			
343	Auszahlungen aus Kapitaltransfers			
34	Summe Auszahlungen investive Gebarung	0,00	100,00	-100,00
SA2	Saldo (2) Geldfluss aus der investiven Gebarung (33 – 34)	0,00	-100,00	100,00
SA3	Saldo (3) Nettofinanzierungssaldo (Saldo 1 + Saldo 2)	1.626.301,31	1.428.900,00	197.401,31

Finanzwirtschaft (Gruppe 9)

MVAG	Mittelverwendungs- und aufbringungsgruppen (1. Ebene)	RA 2025	VA 2025	RA - VA
FINANZIERUNGSTÄTIGKEIT				
351	Einzahlungen aus der Aufnahme von Finanzschulden	350.000,00	500.000,00	-150.000,00
353	Einzahlungen infolge eines Kapitaltausches bei derivativen Finanzinstrumenten mit Grundgeschäft			
355	Einzahlungen aus dem Abgang von Finanzinstrumenten			
35	Summe Einzahlungen aus der Finanzierungstätigkeit	350.000,00	500.000,00	-150.000,00
361	Auszahlungen aus der Tilgung von Finanzschulden	179.879,70	135.800,00	44.079,70
363	Auszahlungen infolge eines Kapitaltausches bei derivativen Finanzinstrumenten mit Grundgeschäft			
365	Auszahlungen für den Erwerb von Finanzinstrumenten			
36	Summe Auszahlungen aus der Finanzierungstätigkeit	179.879,70	135.800,00	44.079,70
SA4	Saldo (4) Geldfluss aus der Finanzierungstätigkeit (35 – 36)	170.120,30	364.200,00	-194.079,70
SA5	Saldo (5) Geldfluss aus der voranschlagswirksamen Gebarung (Saldo 3 + Saldo 4)	1.796.421,61	1.793.100,00	3.321,61

Finanzierungshaushalt Bereichsbudget 1. und 2. Ebene
(Anlage 1b)

Vertretungskörper und allgemeine Verwaltung (Gruppe 0)

MVAG	Mittelverwendungs- und aufbringungsgruppen (1. und 2. Ebene)	RA 2025	VA 2025	RA - VA
311	Einzahlungen aus operativer Verwaltungstätigkeit	99.928,42	90.700,00	9.228,42
3111	Einzahlungen aus eigenen Abgaben			
3112	Einzahlungen aus Ertragsanteilen			
3113	Einzahlungen aus Gebühren			
3114	Einzahlungen aus Leistungen	99.846,97	90.500,00	9.346,97
3115	Einzahlungen aus Besitz und wirtschaftlicher Tätigkeit			
3116	Einzahlungen aus Veräußerung von geringwertigen Wirtschaftsgütern (GWG) und sonstige Einzahlungen	81,45	200,00	-118,55
312	Einzahlungen aus Transfers	519.307,00	10.600,00	508.707,00
3121	Transferzahlungen von Trägern des öffentlichen Rechts	19.307,00	10.600,00	8.707,00
3122	Transferzahlungen von Beteiligten			
3123	Transferzahlungen von Unternehmen (inkl. Finanzunternehmen)	500.000,00		500.000,00
3124	Transferzahlungen von Haushalten und Organisationen ohne Erwerbscharakter			
3125	Transferzahlungen vom Ausland			
3126	Investitions- und Tilgungszuschüsse zwischen Unternehmungen und Betrieben der Gebietskörperschaft und der Gebietskörperschaft			
313	Einzahlungen aus Finanzerträgen	0,00	0,00	0,00
3131	Einzahlungen aus Zinserträgen			
3132	Einzahlungen aus Zinsen aus derivativen Finanzinstrumenten mit und ohne Grundgeschäft			
3133	Einzahlungen aus Gewinnentnahmen von marktbestimmten Betrieben			
3134	Sonstige Einzahlungen aus Finanzerträgen			
3135	Einzahlungen aus Dividenden/Gewinnausschüttungen			
31	Summe Einzahlungen operative Gebarung	619.235,42	101.300,00	517.935,42
321	Auszahlungen aus Personalaufwand	188.232,30	190.200,00	-1.967,70
3211	Auszahlungen für Personalaufwand (Bezüge, Nebengebühren, und Mehrleistungsvergütungen)	149.367,16	153.000,00	-3.632,84
3212	Auszahlungen für gesetzliche und freiwillige Sozialaufwendungen	38.865,14	37.200,00	1.665,14
3213	Auszahlungen aus sonstigem Personalaufwand			
322	Auszahlungen aus Sachaufwand	171.549,85	137.900,00	33.649,85
3221	Auszahlungen für Verbrauchs- und Verbrauchsgüter, Handelswaren	10.585,94	11.000,00	-414,06
3222	Auszahlungen für Verwaltungs- und Betriebsaufwand	10.417,68	11.200,00	-782,32
3223	Auszahlungen für Leasing- und Mietaufwand	862,80	800,00	62,80
3224	Auszahlungen für Instandhaltung	691,69	2.500,00	-1.808,31
3225	Sonstige Auszahlungen aus Sachaufwand	148.991,74	112.400,00	36.591,74
3226	Auszahlungen aus der Inanspruchnahme von Haftungen			
323	Auszahlungen aus Transfers	70.463,24	73.500,00	-3.036,76
3231	Transferzahlungen an Träger des öffentlichen Rechts	66.610,87	72.200,00	-5.589,13

Vertretungskörper und allgemeine Verwaltung (Gruppe 0)

MVAG	Mittelverwendungs- und aufbringungsgruppen (1. und 2. Ebene)	RA 2025	VA 2025	RA - VA
3232	Transferzahlungen an Beteiligungen			
3233	Transferzahlungen an Unternehmen (inkl. Finanzunternehmen)			
3234	Transferzahlungen an Haushalte und Organisationen ohne Erwerbscharakter	3.852,37	1.300,00	2.552,37
3235	Transferzahlungen an das Ausland			
3236	Investitions- und Tilgungszuschüsse zwischen Unternehmungen und Betrieben der Gebietskörperschaft und der Gebietskörperschaft			
324	Auszahlungen aus Finanzaufwand	0,00	0,00	0,00
3241	Auszahlungen für Zinsen			
3242	Auszahlungen für Zinsen aus derivativen Finanzinstrumenten mit und ohne Grundgeschäft			
3243	Auszahlungen aus Gewinnentnahmen von marktbestimmten Betrieben			
3244	Sonstige Auszahlungen aus Finanzaufwendungen			
32	Summe Auszahlungen operative Gebarung	430.245,39	401.600,00	28.645,39
SA1	Saldo (1) Geldfluss aus der operativen Gebarung (31 – 32)	188.990,03	-300.300,00	489.290,03
331	Einzahlungen aus der Investitionstätigkeit	0,00	0,00	0,00
3311	Einzahlungen aus der Veräußerung von immateriellem Vermögen			
3312	Einzahlungen aus der Veräußerung von Grundstücken und Grundstückeinrichtungen			
3313	Einzahlungen aus der Veräußerung von Gebäuden und Bauten			
3314	Einzahlungen aus der Veräußerung von technischen Anlagen, Fahrzeugen und Maschinen			
3315	Einzahlungen aus der Veräußerung von Amts-, Betriebs- und Geschäftsausstattung			
3316	Einzahlungen aus der Veräußerung von Kulturgütern			
3317	Einzahlungen aus der Veräußerung von Beteiligungen			
3318	Einzahlungen aus der Veräußerung von kofinanzierten Schutzbauten			
332	Einzahlungen aus der Rückzahlung von Darlehen sowie gewährten Vorschüssen	0,00	0,00	0,00
3321	Einzahlungen aus Darlehen an Träger des öffentlichen Rechts			
3322	Einzahlungen aus Darlehen an Beteiligungen			
3323	Einzahlungen aus Darlehen an Unternehmen und Haushalte			
3325	Einzahlungen aus Vorschüssen und Anzahlungen			
333	Einzahlungen aus Kapitaltransfers	0,00	0,00	0,00
3331	Kapitaltransferzahlungen von Trägern des öffentlichen Rechts			
3332	Kapitaltransferzahlungen von Beteiligungen			
3333	Kapitaltransferzahlungen von Unternehmen			
3334	Kapitaltransferzahlungen von Haushalten und Organisationen ohne Erwerbscharakter			
3335	Kapitaltransferzahlungen vom Ausland			

Vertretungskörper und allgemeine Verwaltung (Gruppe 0)

MVAG	Mittelverwendungs- und aufbringungsgruppen (1. und 2. Ebene)	RA 2025	VA 2025	RA - VA
33	Summe Einzahlungen investive Gebarung	0,00	0,00	0,00
341	Auszahlungen aus der Investitionstätigkeit	956,65	700,00	256,65
3411	Auszahlungen für den Erwerb von immateriellem Vermögen			
3412	Auszahlungen für den Erwerb von Grundstücken und Grundstückseinrichtungen			
3413	Auszahlungen für den Erwerb von Gebäuden und Bauten			
3414	Auszahlungen für den Erwerb von technischen Anlagen, Fahrzeugen und Maschinen			
3415	Auszahlungen für den Erwerb von Amts-, Betriebs- und Geschäftsausstattung	956,65	700,00	256,65
3416	Auszahlungen für den Erwerb von Kulturgütern			
3417	Auszahlungen für den Erwerb von Beteiligungen			
3418	Auszahlungen für den Erwerb von kofinanzierten Schutzbauten			
342	Auszahlungen aus der Gewährung von Darlehen sowie gewährten Vorschüssen	0,00	0,00	0,00
3421	Auszahlungen von Darlehen an Träger des öffentlichen Rechts			
3422	Auszahlungen von Darlehen an Beteiligungen			
3423	Auszahlungen von Darlehen an Unternehmen und Haushalte			
3425	Auszahlungen von Vorschüssen und Anzahlungen			
343	Auszahlungen aus Kapitaltransfers	0,00	0,00	0,00
3431	Kapitaltransferzahlungen an Träger des öffentlichen Rechts			
3432	Kapitaltransferzahlungen an Beteiligungen			
3433	Kapitaltransferzahlungen an Unternehmen (Finanzunternehmen)			
3434	Kapitaltransferzahlungen an Haushalte und Organisationen ohne Erwerbscharakter			
3435	Kapitaltransferzahlungen an das Ausland			
34	Summe Auszahlungen investive Gebarung	956,65	700,00	256,65
SA2	Saldo (2) Geldfluss aus der investiven Gebarung (33 – 34)	-956,65	-700,00	-256,65
SA3	Saldo (3) Nettofinanzierungssaldo (Saldo 1 + Saldo 2)	188.033,38	-301.000,00	489.033,38
351	Einzahlungen aus der Aufnahme von Finanzschulden	0,00	0,00	0,00
3511	Einzahlungen aus empfangenen Darlehen von öffentlichen Körperschaften und Rechtsträgern			
3512	Einzahlungen aus empfangenen Darlehen von Beteiligungen			
3513	Einzahlungen aus empfangenen Darlehen von Unternehmen und privaten Haushalten			
3514	Einzahlungen aus Finanzschulden (Finanzunternehmen)			
3515	Einzahlungen aus Aufnahmen von Leasingverbindlichkeiten			
353	Einzahlungen infolge eines Kapitaltausches bei derivativen Finanzinstrumenten mit Grundgeschäft	0,00	0,00	0,00
3530	Einzahlungen infolge eines Kapitaltausches bei derivativen Finanzinstrumenten mit Grundgeschäft			

Vertretungskörper und allgemeine Verwaltung (Gruppe 0)

MVAG	Mittelverwendungs- und aufbringungsgruppen (1. und 2. Ebene)	RA 2025	VA 2025	RA - VA
355	Einzahlungen aus dem Abgang von Finanzinstrumenten	0,00	0,00	0,00
3550	Einzahlungen aus dem Abgang von Finanzinstrumenten			
35	Summe Einzahlungen aus der Finanzierungstätigkeit	0,00	0,00	0,00
361	Auszahlungen aus der Tilgung von Finanzschulden	0,00	0,00	0,00
3611	Auszahlungen aus empfangenen Darlehen von öffentlichen Körperschaften und Rechtsträgern			
3612	Auszahlungen aus empfangenen Darlehen von Beteiligungen			
3613	Auszahlungen aus empfangenen Darlehen von Unternehmen und privaten Haushalten			
3614	Auszahlungen aus Finanzschulden			
3615	Auszahlungen aus Rückzahlungen von Leasingverbindlichkeiten			
363	Auszahlungen infolge eines Kapitaltausches bei derivativen Finanzinstrumenten mit Grundgeschäft	0,00	0,00	0,00
3630	Auszahlungen infolge eines Kapitaltausches bei derivativen Finanzinstrumenten mit Grundgeschäft			
365	Auszahlungen für den Erwerb von Finanzinstrumenten	5.911,46	5.900,00	11,46
3650	Auszahlungen für den Erwerb von Finanzinstrumenten	5.911,46	5.900,00	11,46
36	Summe Auszahlungen aus der Finanzierungstätigkeit	5.911,46	5.900,00	11,46
SA4	Saldo (4) Geldfluss aus der Finanzierungstätigkeit (35 – 36)	-5.911,46	-5.900,00	-11,46
SA5	Saldo (5) Geldfluss aus der voranschlagswirksamen Gebarung (Saldo 3 + Saldo 4)	182.121,92	-306.900,00	489.021,92

Öffentliche Ordnung und Sicherheit (Gruppe 1)

MVAG	Mittelverwendungs- und aufbringungsgruppen (1. und 2. Ebene)	RA 2025	VA 2025	RA - VA
311	Einzahlungen aus operativer Verwaltungstätigkeit	1.923,70	500,00	1.423,70
3111	Einzahlungen aus eigenen Abgaben			
3112	Einzahlungen aus Ertragsanteilen			
3113	Einzahlungen aus Gebühren			
3114	Einzahlungen aus Leistungen	1.923,70	500,00	1.423,70
3115	Einzahlungen aus Besitz und wirtschaftlicher Tätigkeit			
3116	Einzahlungen aus Veräußerung von geringwertigen Wirtschaftsgütern (GWG) und sonstige Einzahlungen			
312	Einzahlungen aus Transfers	734,59	500,00	234,59
3121	Transferzahlungen von Trägern des öffentlichen Rechts	734,59	500,00	234,59
3122	Transferzahlungen von Beteiligten			
3123	Transferzahlungen von Unternehmen (inkl. Finanzunternehmen)			
3124	Transferzahlungen von Haushalten und Organisationen ohne Erwerbscharakter			
3125	Transferzahlungen vom Ausland			
3126	Investitions- und Tilgungszuschüsse zwischen Unternehmungen und Betrieben der Gebietskörperschaft und der Gebietskörperschaft			
313	Einzahlungen aus Finanzerträgen	0,00	0,00	0,00
3131	Einzahlungen aus Zinserträgen			
3132	Einzahlungen aus Zinsen aus derivativen Finanzinstrumenten mit und ohne Grundgeschäft			
3133	Einzahlungen aus Gewinnentnahmen von marktbestimmten Betrieben			
3134	Sonstige Einzahlungen aus Finanzerträgen			
3135	Einzahlungen aus Dividenden/Gewinnausschüttungen			
31	Summe Einzahlungen operative Gebarung	2.658,29	1.000,00	1.658,29
321	Auszahlungen aus Personalaufwand	0,00	0,00	0,00
3211	Auszahlungen für Personalaufwand (Bezüge, Nebengebühren, und Mehrleistungsvergütungen)			
3212	Auszahlungen für gesetzliche und freiwillige Sozialaufwendungen			
3213	Auszahlungen aus sonstigem Personalaufwand			
322	Auszahlungen aus Sachaufwand	18.033,91	18.400,00	-366,09
3221	Auszahlungen für Verbrauchs- und Verbrauchsgüter, Handelswaren	4.575,01	5.300,00	-724,99
3222	Auszahlungen für Verwaltungs- und Betriebsaufwand	1.888,30	1.900,00	-11,70
3223	Auszahlungen für Leasing- und Mietaufwand	4.638,03	6.000,00	-1.361,97
3224	Auszahlungen für Instandhaltung	4.070,04	3.500,00	570,04
3225	Sonstige Auszahlungen aus Sachaufwand	2.862,53	1.700,00	1.162,53
3226	Auszahlungen aus der Inanspruchnahme von Haftungen			
323	Auszahlungen aus Transfers	0,00	200,00	-200,00
3231	Transferzahlungen an Träger des öffentlichen Rechts		100,00	-100,00

Öffentliche Ordnung und Sicherheit (Gruppe 1)

MVAG	Mittelverwendungs- und aufbringungsgruppen (1. und 2. Ebene)	RA 2025	VA 2025	RA - VA
3232	Transferzahlungen an Beteiligungen			
3233	Transferzahlungen an Unternehmen (inkl. Finanzunternehmen)			
3234	Transferzahlungen an Haushalte und Organisationen ohne Erwerbscharakter		100,00	-100,00
3235	Transferzahlungen an das Ausland			
3236	Investitions- und Tilgungszuschüsse zwischen Unternehmungen und Betrieben der Gebietskörperschaft und der Gebietskörperschaft			
324	Auszahlungen aus Finanzaufwand	4.516,69	5.100,00	-583,31
3241	Auszahlungen für Zinsen	4.516,69	5.100,00	-583,31
3242	Auszahlungen für Zinsen aus derivativen Finanzinstrumenten mit und ohne Grundgeschäft			
3243	Auszahlungen aus Gewinnentnahmen von marktbestimmten Betrieben			
3244	Sonstige Auszahlungen aus Finanzaufwendungen			
32	Summe Auszahlungen operative Gebarung	22.550,60	23.700,00	-1.149,40
SA1	Saldo (1) Geldfluss aus der operativen Gebarung (31 – 32)	-19.892,31	-22.700,00	2.807,69
331	Einzahlungen aus der Investitionstätigkeit	0,00	0,00	0,00
3311	Einzahlungen aus der Veräußerung von immateriellem Vermögen			
3312	Einzahlungen aus der Veräußerung von Grundstücken und Grundstückeinrichtungen			
3313	Einzahlungen aus der Veräußerung von Gebäuden und Bauten			
3314	Einzahlungen aus der Veräußerung von technischen Anlagen, Fahrzeugen und Maschinen			
3315	Einzahlungen aus der Veräußerung von Amts-, Betriebs- und Geschäftsausstattung			
3316	Einzahlungen aus der Veräußerung von Kulturgütern			
3317	Einzahlungen aus der Veräußerung von Beteiligungen			
3318	Einzahlungen aus der Veräußerung von kofinanzierten Schutzbauten			
332	Einzahlungen aus der Rückzahlung von Darlehen sowie gewährten Vorschüssen	0,00	0,00	0,00
3321	Einzahlungen aus Darlehen an Träger des öffentlichen Rechts			
3322	Einzahlungen aus Darlehen an Beteiligungen			
3323	Einzahlungen aus Darlehen an Unternehmen und Haushalte			
3325	Einzahlungen aus Vorschüssen und Anzahlungen			
333	Einzahlungen aus Kapitaltransfers	0,00	0,00	0,00
3331	Kapitaltransferzahlungen von Trägern des öffentlichen Rechts			
3332	Kapitaltransferzahlungen von Beteiligungen			
3333	Kapitaltransferzahlungen von Unternehmen			
3334	Kapitaltransferzahlungen von Haushalten und Organisationen ohne Erwerbscharakter			
3335	Kapitaltransferzahlungen vom Ausland			

Öffentliche Ordnung und Sicherheit (Gruppe 1)

MVAG	Mittelverwendungs- und aufbringungsgruppen (1. und 2. Ebene)	RA 2025	VA 2025	RA - VA
33	Summe Einzahlungen investive Gebarung	0,00	0,00	0,00
341	Auszahlungen aus der Investitionstätigkeit	1.123,06	0,00	1.123,06
3411	Auszahlungen für den Erwerb von immateriellem Vermögen			
3412	Auszahlungen für den Erwerb von Grundstücken und Grundstückseinrichtungen			
3413	Auszahlungen für den Erwerb von Gebäuden und Bauten			
3414	Auszahlungen für den Erwerb von technischen Anlagen, Fahrzeugen und Maschinen			
3415	Auszahlungen für den Erwerb von Amts-, Betriebs- und Geschäftsausstattung	1.123,06		1.123,06
3416	Auszahlungen für den Erwerb von Kulturgütern			
3417	Auszahlungen für den Erwerb von Beteiligungen			
3418	Auszahlungen für den Erwerb von kofinanzierten Schutzbauten			
342	Auszahlungen aus der Gewährung von Darlehen sowie gewährten Vorschüssen	0,00	0,00	0,00
3421	Auszahlungen von Darlehen an Träger des öffentlichen Rechts			
3422	Auszahlungen von Darlehen an Beteiligungen			
3423	Auszahlungen von Darlehen an Unternehmen und Haushalte			
3425	Auszahlungen von Vorschüssen und Anzahlungen			
343	Auszahlungen aus Kapitaltransfers	11.086,00	11.100,00	-14,00
3431	Kapitaltransferzahlungen an Träger des öffentlichen Rechts	11.086,00	11.100,00	-14,00
3432	Kapitaltransferzahlungen an Beteiligungen			
3433	Kapitaltransferzahlungen an Unternehmen (Finanzunternehmen)			
3434	Kapitaltransferzahlungen an Haushalte und Organisationen ohne Erwerbscharakter			
3435	Kapitaltransferzahlungen an das Ausland			
34	Summe Auszahlungen investive Gebarung	12.209,06	11.100,00	1.109,06
SA2	Saldo (2) Geldfluss aus der investiven Gebarung (33 – 34)	-12.209,06	-11.100,00	-1.109,06
SA3	Saldo (3) Nettofinanzierungssaldo (Saldo 1 + Saldo 2)	-32.101,37	-33.800,00	1.698,63
351	Einzahlungen aus der Aufnahme von Finanzschulden	0,00	0,00	0,00
3511	Einzahlungen aus empfangenen Darlehen von öffentlichen Körperschaften und Rechtsträgern			
3512	Einzahlungen aus empfangenen Darlehen von Beteiligungen			
3513	Einzahlungen aus empfangenen Darlehen von Unternehmen und privaten Haushalten			
3514	Einzahlungen aus Finanzschulden (Finanzunternehmen)			
3515	Einzahlungen aus Aufnahmen von Leasingverbindlichkeiten			
353	Einzahlungen infolge eines Kapitaltausches bei derivativen Finanzinstrumenten mit Grundgeschäft	0,00	0,00	0,00
3530	Einzahlungen infolge eines Kapitaltausches bei derivativen Finanzinstrumenten mit Grundgeschäft			

Öffentliche Ordnung und Sicherheit (Gruppe 1)

MVAG	Mittelverwendungs- und aufbringungsgruppen (1. und 2. Ebene)	RA 2025	VA 2025	RA - VA
355	Einzahlungen aus dem Abgang von Finanzinstrumenten	0,00	0,00	0,00
3550	Einzahlungen aus dem Abgang von Finanzinstrumenten			
35	Summe Einzahlungen aus der Finanzierungstätigkeit	0,00	0,00	0,00
361	Auszahlungen aus der Tilgung von Finanzschulden	16.132,49	13.900,00	2.232,49
3611	Auszahlungen aus empfangenen Darlehen von öffentlichen Körperschaften und Rechtsträgern			
3612	Auszahlungen aus empfangenen Darlehen von Beteiligungen			
3613	Auszahlungen aus empfangenen Darlehen von Unternehmen und privaten Haushalten			
3614	Auszahlungen aus Finanzschulden	16.132,49	13.900,00	2.232,49
3615	Auszahlungen aus Rückzahlungen von Leasingverbindlichkeiten			
363	Auszahlungen infolge eines Kapitaltausches bei derivativen Finanzinstrumenten mit Grundgeschäft	0,00	0,00	0,00
3630	Auszahlungen infolge eines Kapitaltausches bei derivativen Finanzinstrumenten mit Grundgeschäft			
365	Auszahlungen für den Erwerb von Finanzinstrumenten	0,00	0,00	0,00
3650	Auszahlungen für den Erwerb von Finanzinstrumenten			
36	Summe Auszahlungen aus der Finanzierungstätigkeit	16.132,49	13.900,00	2.232,49
SA4	Saldo (4) Geldfluss aus der Finanzierungstätigkeit (35 – 36)	-16.132,49	-13.900,00	-2.232,49
SA5	Saldo (5) Geldfluss aus der voranschlagswirksamen Gebarung (Saldo 3 + Saldo 4)	-48.233,86	-47.700,00	-533,86

Unterricht, Erziehung, Sport und Wissenschaft (Gruppe 2)

MVAG	Mittelverwendungs- und aufbringungsgruppen (1. und 2. Ebene)	RA 2025	VA 2025	RA - VA
311	Einzahlungen aus operativer Verwaltungstätigkeit	54.954,33	44.900,00	10.054,33
3111	Einzahlungen aus eigenen Abgaben			
3112	Einzahlungen aus Ertragsanteilen			
3113	Einzahlungen aus Gebühren			
3114	Einzahlungen aus Leistungen	53.482,12	44.900,00	8.582,12
3115	Einzahlungen aus Besitz und wirtschaftlicher Tätigkeit			
3116	Einzahlungen aus Veräußerung von geringwertigen Wirtschaftsgütern (GWG) und sonstige Einzahlungen	1.472,21		1.472,21
312	Einzahlungen aus Transfers	115.479,23	145.800,00	-30.320,77
3121	Transferzahlungen von Trägern des öffentlichen Rechts	115.479,23	145.800,00	-30.320,77
3122	Transferzahlungen von Beteiligten			
3123	Transferzahlungen von Unternehmen (inkl. Finanzunternehmen)			
3124	Transferzahlungen von Haushalten und Organisationen ohne Erwerbscharakter			
3125	Transferzahlungen vom Ausland			
3126	Investitions- und Tilgungszuschüsse zwischen Unternehmungen und Betrieben der Gebietskörperschaft und der Gebietskörperschaft			
313	Einzahlungen aus Finanzerträgen	0,00	0,00	0,00
3131	Einzahlungen aus Zinserträgen			
3132	Einzahlungen aus Zinsen aus derivativen Finanzinstrumenten mit und ohne Grundgeschäft			
3133	Einzahlungen aus Gewinnentnahmen von marktbestimmten Betrieben			
3134	Sonstige Einzahlungen aus Finanzerträgen			
3135	Einzahlungen aus Dividenden/Gewinnausschüttungen			
31	Summe Einzahlungen operative Gebarung	170.433,56	190.700,00	-20.266,44
321	Auszahlungen aus Personalaufwand	82.913,90	108.900,00	-25.986,10
3211	Auszahlungen für Personalaufwand (Bezüge, Nebengebühren, und Mehrleistungsvergütungen)	65.990,80	86.700,00	-20.709,20
3212	Auszahlungen für gesetzliche und freiwillige Sozialaufwendungen	16.923,10	22.200,00	-5.276,90
3213	Auszahlungen aus sonstigem Personalaufwand			
322	Auszahlungen aus Sachaufwand	63.528,22	73.700,00	-10.171,78
3221	Auszahlungen für Gebrauchs- und Verbrauchsgüter, Handelswaren	18.005,89	18.500,00	-494,11
3222	Auszahlungen für Verwaltungs- und Betriebsaufwand	6.015,80	6.600,00	-584,20
3223	Auszahlungen für Leasing- und Mietaufwand	1.246,52	1.300,00	-53,48
3224	Auszahlungen für Instandhaltung		1.900,00	-1.900,00
3225	Sonstige Auszahlungen aus Sachaufwand	38.260,01	45.400,00	-7.139,99
3226	Auszahlungen aus der Inanspruchnahme von Haftungen			
323	Auszahlungen aus Transfers	1.953,44	2.600,00	-646,56
3231	Transferzahlungen an Träger des öffentlichen Rechts	43,20	100,00	-56,80

Unterricht, Erziehung, Sport und Wissenschaft (Gruppe 2)

MVAG	Mittelverwendungs- und aufbringungsgruppen (1. und 2. Ebene)	RA 2025	VA 2025	RA - VA
3232	Transferzahlungen an Beteiligungen			
3233	Transferzahlungen an Unternehmen (inkl. Finanzunternehmen)			
3234	Transferzahlungen an Haushalte und Organisationen ohne Erwerbscharakter	1.910,24	2.500,00	-589,76
3235	Transferzahlungen an das Ausland			
3236	Investitions- und Tilgungszuschüsse zwischen Unternehmungen und Betrieben der Gebietskörperschaft und der Gebietskörperschaft			
324	Auszahlungen aus Finanzaufwand	0,00	0,00	0,00
3241	Auszahlungen für Zinsen			
3242	Auszahlungen für Zinsen aus derivativen Finanzinstrumenten mit und ohne Grundgeschäft			
3243	Auszahlungen aus Gewinnentnahmen von marktbestimmten Betrieben			
3244	Sonstige Auszahlungen aus Finanzaufwendungen			
32	Summe Auszahlungen operative Gebarung	148.395,56	185.200,00	-36.804,44
SA1	Saldo (1) Geldfluss aus der operativen Gebarung (31 – 32)	22.038,00	5.500,00	16.538,00
331	Einzahlungen aus der Investitionstätigkeit	0,00	0,00	0,00
3311	Einzahlungen aus der Veräußerung von immateriellem Vermögen			
3312	Einzahlungen aus der Veräußerung von Grundstücken und Grundstückeinrichtungen			
3313	Einzahlungen aus der Veräußerung von Gebäuden und Bauten			
3314	Einzahlungen aus der Veräußerung von technischen Anlagen, Fahrzeugen und Maschinen			
3315	Einzahlungen aus der Veräußerung von Amts-, Betriebs- und Geschäftsausstattung			
3316	Einzahlungen aus der Veräußerung von Kulturgütern			
3317	Einzahlungen aus der Veräußerung von Beteiligungen			
3318	Einzahlungen aus der Veräußerung von kofinanzierten Schutzbauten			
332	Einzahlungen aus der Rückzahlung von Darlehen sowie gewährten Vorschüssen	0,00	0,00	0,00
3321	Einzahlungen aus Darlehen an Träger des öffentlichen Rechts			
3322	Einzahlungen aus Darlehen an Beteiligungen			
3323	Einzahlungen aus Darlehen an Unternehmen und Haushalte			
3325	Einzahlungen aus Vorschüssen und Anzahlungen			
333	Einzahlungen aus Kapitaltransfers	1.330,00	1.200,00	130,00
3331	Kapitaltransferzahlungen von Trägern des öffentlichen Rechts	1.330,00	1.200,00	130,00
3332	Kapitaltransferzahlungen von Beteiligungen			
3333	Kapitaltransferzahlungen von Unternehmen			
3334	Kapitaltransferzahlungen von Haushalten und Organisationen ohne Erwerbscharakter			
3335	Kapitaltransferzahlungen vom Ausland			

Unterricht, Erziehung, Sport und Wissenschaft (Gruppe 2)

MVAG	Mittelverwendungs- und aufbringungsgruppen (1. und 2. Ebene)	RA 2025	VA 2025	RA - VA
33	Summe Einzahlungen investive Gebarung	1.330,00	1.200,00	130,00
341	Auszahlungen aus der Investitionstätigkeit	9.029,42	9.000,00	29,42
3411	Auszahlungen für den Erwerb von immateriellem Vermögen			
3412	Auszahlungen für den Erwerb von Grundstücken und Grundstückseinrichtungen			
3413	Auszahlungen für den Erwerb von Gebäuden und Bauten			
3414	Auszahlungen für den Erwerb von technischen Anlagen, Fahrzeugen und Maschinen	5.000,00	5.000,00	
3415	Auszahlungen für den Erwerb von Amts-, Betriebs- und Geschäftsausstattung	4.029,42	4.000,00	29,42
3416	Auszahlungen für den Erwerb von Kulturgütern			
3417	Auszahlungen für den Erwerb von Beteiligungen			
3418	Auszahlungen für den Erwerb von kofinanzierten Schutzbauten			
342	Auszahlungen aus der Gewährung von Darlehen sowie gewährten Vorschüssen	0,00	0,00	0,00
3421	Auszahlungen von Darlehen an Träger des öffentlichen Rechts			
3422	Auszahlungen von Darlehen an Beteiligungen			
3423	Auszahlungen von Darlehen an Unternehmen und Haushalte			
3425	Auszahlungen von Vorschüssen und Anzahlungen			
343	Auszahlungen aus Kapitaltransfers	116.018,00	133.300,00	-17.282,00
3431	Kapitaltransferzahlungen an Träger des öffentlichen Rechts	116.018,00	133.300,00	-17.282,00
3432	Kapitaltransferzahlungen an Beteiligungen			
3433	Kapitaltransferzahlungen an Unternehmen (Finanzunternehmen)			
3434	Kapitaltransferzahlungen an Haushalte und Organisationen ohne Erwerbscharakter			
3435	Kapitaltransferzahlungen an das Ausland			
34	Summe Auszahlungen investive Gebarung	125.047,42	142.300,00	-17.252,58
SA2	Saldo (2) Geldfluss aus der investiven Gebarung (33 – 34)	-123.717,42	-141.100,00	17.382,58
SA3	Saldo (3) Nettofinanzierungssaldo (Saldo 1 + Saldo 2)	-101.679,42	-135.600,00	33.920,58
351	Einzahlungen aus der Aufnahme von Finanzschulden	0,00	0,00	0,00
3511	Einzahlungen aus empfangenen Darlehen von öffentlichen Körperschaften und Rechtsträgern			
3512	Einzahlungen aus empfangenen Darlehen von Beteiligungen			
3513	Einzahlungen aus empfangenen Darlehen von Unternehmen und privaten Haushalten			
3514	Einzahlungen aus Finanzschulden (Finanzunternehmen)			
3515	Einzahlungen aus Aufnahmen von Leasingverbindlichkeiten			
353	Einzahlungen infolge eines Kapitaltausches bei derivativen Finanzinstrumenten mit Grundgeschäft	0,00	0,00	0,00
3530	Einzahlungen infolge eines Kapitaltausches bei derivativen Finanzinstrumenten mit Grundgeschäft			

Unterricht, Erziehung, Sport und Wissenschaft (Gruppe 2)

MVAG	Mittelverwendungs- und aufbringungsgruppen (1. und 2. Ebene)	RA 2025	VA 2025	RA - VA
355	Einzahlungen aus dem Abgang von Finanzinstrumenten	0,00	0,00	0,00
3550	Einzahlungen aus dem Abgang von Finanzinstrumenten			
35	Summe Einzahlungen aus der Finanzierungstätigkeit	0,00	0,00	0,00
361	Auszahlungen aus der Tilgung von Finanzschulden	0,00	0,00	0,00
3611	Auszahlungen aus empfangenen Darlehen von öffentlichen Körperschaften und Rechtsträgern			
3612	Auszahlungen aus empfangenen Darlehen von Beteiligungen			
3613	Auszahlungen aus empfangenen Darlehen von Unternehmen und privaten Haushalten			
3614	Auszahlungen aus Finanzschulden			
3615	Auszahlungen aus Rückzahlungen von Leasingverbindlichkeiten			
363	Auszahlungen infolge eines Kapitaltausches bei derivativen Finanzinstrumenten mit Grundgeschäft	0,00	0,00	0,00
3630	Auszahlungen infolge eines Kapitaltausches bei derivativen Finanzinstrumenten mit Grundgeschäft			
365	Auszahlungen für den Erwerb von Finanzinstrumenten	2.691,53	2.800,00	-108,47
3650	Auszahlungen für den Erwerb von Finanzinstrumenten	2.691,53	2.800,00	-108,47
36	Summe Auszahlungen aus der Finanzierungstätigkeit	2.691,53	2.800,00	-108,47
SA4	Saldo (4) Geldfluss aus der Finanzierungstätigkeit (35 – 36)	-2.691,53	-2.800,00	108,47
SA5	Saldo (5) Geldfluss aus der voranschlagswirksamen Gebarung (Saldo 3 + Saldo 4)	-104.370,95	-138.400,00	34.029,05

Kunst, Kultur und Kultus (Gruppe 3)

MVAG	Mittelverwendungs- und aufbringungsgruppen (1. und 2. Ebene)	RA 2025	VA 2025	RA - VA
311	Einzahlungen aus operativer Verwaltungstätigkeit	10.982,67	10.500,00	482,67
3111	Einzahlungen aus eigenen Abgaben			
3112	Einzahlungen aus Ertragsanteilen			
3113	Einzahlungen aus Gebühren			
3114	Einzahlungen aus Leistungen	10.401,00	10.000,00	401,00
3115	Einzahlungen aus Besitz und wirtschaftlicher Tätigkeit	581,67	500,00	81,67
3116	Einzahlungen aus Veräußerung von geringwertigen Wirtschaftsgütern (GWG) und sonstige Einzahlungen			
312	Einzahlungen aus Transfers	1.915,00	2.000,00	-85,00
3121	Transferzahlungen von Trägern des öffentlichen Rechts	1.915,00	2.000,00	-85,00
3122	Transferzahlungen von Beteiligten			
3123	Transferzahlungen von Unternehmen (inkl. Finanzunternehmen)			
3124	Transferzahlungen von Haushalten und Organisationen ohne Erwerbscharakter			
3125	Transferzahlungen vom Ausland			
3126	Investitions- und Tilgungszuschüsse zwischen Unternehmungen und Betrieben der Gebietskörperschaft und der Gebietskörperschaft			
313	Einzahlungen aus Finanzerträgen	0,00	0,00	0,00
3131	Einzahlungen aus Zinserträgen			
3132	Einzahlungen aus Zinsen aus derivativen Finanzinstrumenten mit und ohne Grundgeschäft			
3133	Einzahlungen aus Gewinnentnahmen von marktbestimmten Betrieben			
3134	Sonstige Einzahlungen aus Finanzerträgen			
3135	Einzahlungen aus Dividenden/Gewinnausschüttungen			
31	Summe Einzahlungen operative Gebarung	12.897,67	12.500,00	397,67
321	Auszahlungen aus Personalaufwand	0,00	0,00	0,00
3211	Auszahlungen für Personalaufwand (Bezüge, Nebengebühren, und Mehrleistungsvergütungen)			
3212	Auszahlungen für gesetzliche und freiwillige Sozialaufwendungen			
3213	Auszahlungen aus sonstigem Personalaufwand			
322	Auszahlungen aus Sachaufwand	9.520,39	10.800,00	-1.279,61
3221	Auszahlungen für Verbrauchs- und Verbrauchsgüter, Handelswaren	339,05	500,00	-160,95
3222	Auszahlungen für Verwaltungs- und Betriebsaufwand		100,00	-100,00
3223	Auszahlungen für Leasing- und Mietaufwand			
3224	Auszahlungen für Instandhaltung	2.095,91	5.500,00	-3.404,09
3225	Sonstige Auszahlungen aus Sachaufwand	7.085,43	4.700,00	2.385,43
3226	Auszahlungen aus der Inanspruchnahme von Haftungen			
323	Auszahlungen aus Transfers	29.984,46	30.600,00	-615,54
3231	Transferzahlungen an Träger des öffentlichen Rechts			

Kunst, Kultur und Kultus (Gruppe 3)

MVAG	Mittelverwendungs- und aufbringungsgruppen (1. und 2. Ebene)	RA 2025	VA 2025	RA - VA
3232	Transferzahlungen an Beteiligungen			
3233	Transferzahlungen an Unternehmen (inkl. Finanzunternehmen)			
3234	Transferzahlungen an Haushalte und Organisationen ohne Erwerbscharakter	29.984,46	30.600,00	-615,54
3235	Transferzahlungen an das Ausland			
3236	Investitions- und Tilgungszuschüsse zwischen Unternehmungen und Betrieben der Gebietskörperschaft und der Gebietskörperschaft			
324	Auszahlungen aus Finanzaufwand	0,00	0,00	0,00
3241	Auszahlungen für Zinsen			
3242	Auszahlungen für Zinsen aus derivativen Finanzinstrumenten mit und ohne Grundgeschäft			
3243	Auszahlungen aus Gewinnentnahmen von marktbestimmten Betrieben			
3244	Sonstige Auszahlungen aus Finanzaufwendungen			
32	Summe Auszahlungen operative Gebarung	39.504,85	41.400,00	-1.895,15
SA1	Saldo (1) Geldfluss aus der operativen Gebarung (31 – 32)	-26.607,18	-28.900,00	2.292,82
331	Einzahlungen aus der Investitionstätigkeit	0,00	0,00	0,00
3311	Einzahlungen aus der Veräußerung von immateriellem Vermögen			
3312	Einzahlungen aus der Veräußerung von Grundstücken und Grundstückeinrichtungen			
3313	Einzahlungen aus der Veräußerung von Gebäuden und Bauten			
3314	Einzahlungen aus der Veräußerung von technischen Anlagen, Fahrzeugen und Maschinen			
3315	Einzahlungen aus der Veräußerung von Amts-, Betriebs- und Geschäftsausstattung			
3316	Einzahlungen aus der Veräußerung von Kulturgütern			
3317	Einzahlungen aus der Veräußerung von Beteiligungen			
3318	Einzahlungen aus der Veräußerung von kofinanzierten Schutzbauten			
332	Einzahlungen aus der Rückzahlung von Darlehen sowie gewährten Vorschüssen	0,00	0,00	0,00
3321	Einzahlungen aus Darlehen an Träger des öffentlichen Rechts			
3322	Einzahlungen aus Darlehen an Beteiligungen			
3323	Einzahlungen aus Darlehen an Unternehmen und Haushalte			
3325	Einzahlungen aus Vorschüssen und Anzahlungen			
333	Einzahlungen aus Kapitaltransfers	0,00	0,00	0,00
3331	Kapitaltransferzahlungen von Trägern des öffentlichen Rechts			
3332	Kapitaltransferzahlungen von Beteiligungen			
3333	Kapitaltransferzahlungen von Unternehmen			
3334	Kapitaltransferzahlungen von Haushalten und Organisationen ohne Erwerbscharakter			
3335	Kapitaltransferzahlungen vom Ausland			

Kunst, Kultur und Kultus (Gruppe 3)

MVAG	Mittelverwendungs- und aufbringungsgruppen (1. und 2. Ebene)	RA 2025	VA 2025	RA - VA
33	Summe Einzahlungen investive Gebarung	0,00	0,00	0,00
341	Auszahlungen aus der Investitionstätigkeit	0,00	0,00	0,00
3411	Auszahlungen für den Erwerb von immateriellem Vermögen			
3412	Auszahlungen für den Erwerb von Grundstücken und Grundstückseinrichtungen			
3413	Auszahlungen für den Erwerb von Gebäuden und Bauten			
3414	Auszahlungen für den Erwerb von technischen Anlagen, Fahrzeugen und Maschinen			
3415	Auszahlungen für den Erwerb von Amts-, Betriebs- und Geschäftsausstattung			
3416	Auszahlungen für den Erwerb von Kulturgütern			
3417	Auszahlungen für den Erwerb von Beteiligungen			
3418	Auszahlungen für den Erwerb von kofinanzierten Schutzbauten			
342	Auszahlungen aus der Gewährung von Darlehen sowie gewährten Vorschüssen	0,00	0,00	0,00
3421	Auszahlungen von Darlehen an Träger des öffentlichen Rechts			
3422	Auszahlungen von Darlehen an Beteiligungen			
3423	Auszahlungen von Darlehen an Unternehmen und Haushalte			
3425	Auszahlungen von Vorschüssen und Anzahlungen			
343	Auszahlungen aus Kapitaltransfers	0,00	0,00	0,00
3431	Kapitaltransferzahlungen an Träger des öffentlichen Rechts			
3432	Kapitaltransferzahlungen an Beteiligungen			
3433	Kapitaltransferzahlungen an Unternehmen (Finanzunternehmen)			
3434	Kapitaltransferzahlungen an Haushalte und Organisationen ohne Erwerbscharakter			
3435	Kapitaltransferzahlungen an das Ausland			
34	Summe Auszahlungen investive Gebarung	0,00	0,00	0,00
SA2	Saldo (2) Geldfluss aus der investiven Gebarung (33 – 34)	0,00	0,00	0,00
SA3	Saldo (3) Nettofinanzierungssaldo (Saldo 1 + Saldo 2)	-26.607,18	-28.900,00	2.292,82
351	Einzahlungen aus der Aufnahme von Finanzschulden	0,00	0,00	0,00
3511	Einzahlungen aus empfangenen Darlehen von öffentlichen Körperschaften und Rechtsträgern			
3512	Einzahlungen aus empfangenen Darlehen von Beteiligungen			
3513	Einzahlungen aus empfangenen Darlehen von Unternehmen und privaten Haushalten			
3514	Einzahlungen aus Finanzschulden (Finanzunternehmen)			
3515	Einzahlungen aus Aufnahmen von Leasingverbindlichkeiten			
353	Einzahlungen infolge eines Kapitaltausches bei derivativen Finanzinstrumenten mit Grundgeschäft	0,00	0,00	0,00
3530	Einzahlungen infolge eines Kapitaltausches bei derivativen Finanzinstrumenten mit Grundgeschäft			

Kunst, Kultur und Kultus (Gruppe 3)

MVAG	Mittelverwendungs- und aufbringungsgruppen (1. und 2. Ebene)	RA 2025	VA 2025	RA - VA
355	Einzahlungen aus dem Abgang von Finanzinstrumenten	0,00	0,00	0,00
3550	Einzahlungen aus dem Abgang von Finanzinstrumenten			
35	Summe Einzahlungen aus der Finanzierungstätigkeit	0,00	0,00	0,00
361	Auszahlungen aus der Tilgung von Finanzschulden	0,00	0,00	0,00
3611	Auszahlungen aus empfangenen Darlehen von öffentlichen Körperschaften und Rechtsträgern			
3612	Auszahlungen aus empfangenen Darlehen von Beteiligungen			
3613	Auszahlungen aus empfangenen Darlehen von Unternehmen und privaten Haushalten			
3614	Auszahlungen aus Finanzschulden			
3615	Auszahlungen aus Rückzahlungen von Leasingverbindlichkeiten			
363	Auszahlungen infolge eines Kapitaltausches bei derivativen Finanzinstrumenten mit Grundgeschäft	0,00	0,00	0,00
3630	Auszahlungen infolge eines Kapitaltausches bei derivativen Finanzinstrumenten mit Grundgeschäft			
365	Auszahlungen für den Erwerb von Finanzinstrumenten	0,00	0,00	0,00
3650	Auszahlungen für den Erwerb von Finanzinstrumenten			
36	Summe Auszahlungen aus der Finanzierungstätigkeit	0,00	0,00	0,00
SA4	Saldo (4) Geldfluss aus der Finanzierungstätigkeit (35 – 36)	0,00	0,00	0,00
SA5	Saldo (5) Geldfluss aus der voranschlagswirksamen Gebarung (Saldo 3 + Saldo 4)	-26.607,18	-28.900,00	2.292,82

Soziale Wohlfahrt und Wohnbauförderung (Gruppe 4)

MVAG	Mittelverwendungs- und aufbringungsgruppen (1. und 2. Ebene)	RA 2025	VA 2025	RA - VA
311	Einzahlungen aus operativer Verwaltungstätigkeit	0,00	100,00	-100,00
3111	Einzahlungen aus eigenen Abgaben			
3112	Einzahlungen aus Ertragsanteilen			
3113	Einzahlungen aus Gebühren			
3114	Einzahlungen aus Leistungen		100,00	-100,00
3115	Einzahlungen aus Besitz und wirtschaftlicher Tätigkeit			
3116	Einzahlungen aus Veräußerung von geringwertigen Wirtschaftsgütern (GWG) und sonstige Einzahlungen			
312	Einzahlungen aus Transfers	0,00	100,00	-100,00
3121	Transferzahlungen von Trägern des öffentlichen Rechts		100,00	-100,00
3122	Transferzahlungen von Beteiligten			
3123	Transferzahlungen von Unternehmen (inkl. Finanzunternehmen)			
3124	Transferzahlungen von Haushalten und Organisationen ohne Erwerbscharakter			
3125	Transferzahlungen vom Ausland			
3126	Investitions- und Tilgungszuschüsse zwischen Unternehmungen und Betrieben der Gebietskörperschaft und der Gebietskörperschaft			
313	Einzahlungen aus Finanzerträgen	0,00	0,00	0,00
3131	Einzahlungen aus Zinserträgen			
3132	Einzahlungen aus Zinsen aus derivativen Finanzinstrumenten mit und ohne Grundgeschäft			
3133	Einzahlungen aus Gewinnentnahmen von marktbestimmten Betrieben			
3134	Sonstige Einzahlungen aus Finanzerträgen			
3135	Einzahlungen aus Dividenden/Gewinnausschüttungen			
31	Summe Einzahlungen operative Gebarung	0,00	200,00	-200,00
321	Auszahlungen aus Personalaufwand	0,00	0,00	0,00
3211	Auszahlungen für Personalaufwand (Bezüge, Nebengebühren, und Mehrleistungsvergütungen)			
3212	Auszahlungen für gesetzliche und freiwillige Sozialaufwendungen			
3213	Auszahlungen aus sonstigem Personalaufwand			
322	Auszahlungen aus Sachaufwand	9.298,06	9.600,00	-301,94
3221	Auszahlungen für Verbrauchs- und Verbrauchsgüter, Handelswaren			
3222	Auszahlungen für Verwaltungs- und Betriebsaufwand			
3223	Auszahlungen für Leasing- und Mietaufwand	2.227,60	2.400,00	-172,40
3224	Auszahlungen für Instandhaltung			
3225	Sonstige Auszahlungen aus Sachaufwand	7.070,46	7.200,00	-129,54
3226	Auszahlungen aus der Inanspruchnahme von Haftungen			
323	Auszahlungen aus Transfers	93.356,88	93.100,00	256,88
3231	Transferzahlungen an Träger des öffentlichen Rechts	92.858,09	92.900,00	-41,91

Soziale Wohlfahrt und Wohnbauförderung (Gruppe 4)

MVAG	Mittelverwendungs- und aufbringungsgruppen (1. und 2. Ebene)	RA 2025	VA 2025	RA - VA
3232	Transferzahlungen an Beteiligungen			
3233	Transferzahlungen an Unternehmen (inkl. Finanzunternehmen)	330,57		330,57
3234	Transferzahlungen an Haushalte und Organisationen ohne Erwerbscharakter	168,22	200,00	-31,78
3235	Transferzahlungen an das Ausland			
3236	Investitions- und Tilgungszuschüsse zwischen Unternehmungen und Betrieben der Gebietskörperschaft und der Gebietskörperschaft			
324	Auszahlungen aus Finanzaufwand	0,00	0,00	0,00
3241	Auszahlungen für Zinsen			
3242	Auszahlungen für Zinsen aus derivativen Finanzinstrumenten mit und ohne Grundgeschäft			
3243	Auszahlungen aus Gewinnentnahmen von marktbestimmten Betrieben			
3244	Sonstige Auszahlungen aus Finanzaufwendungen			
32	Summe Auszahlungen operative Gebarung	102.654,94	102.700,00	-45,06
SA1	Saldo (1) Geldfluss aus der operativen Gebarung (31 – 32)	-102.654,94	-102.500,00	-154,94
331	Einzahlungen aus der Investitionstätigkeit	0,00	0,00	0,00
3311	Einzahlungen aus der Veräußerung von immateriellem Vermögen			
3312	Einzahlungen aus der Veräußerung von Grundstücken und Grundstückeinrichtungen			
3313	Einzahlungen aus der Veräußerung von Gebäuden und Bauten			
3314	Einzahlungen aus der Veräußerung von technischen Anlagen, Fahrzeugen und Maschinen			
3315	Einzahlungen aus der Veräußerung von Amts-, Betriebs- und Geschäftsausstattung			
3316	Einzahlungen aus der Veräußerung von Kulturgütern			
3317	Einzahlungen aus der Veräußerung von Beteiligungen			
3318	Einzahlungen aus der Veräußerung von kofinanzierten Schutzbauten			
332	Einzahlungen aus der Rückzahlung von Darlehen sowie gewährten Vorschüssen	0,00	0,00	0,00
3321	Einzahlungen aus Darlehen an Träger des öffentlichen Rechts			
3322	Einzahlungen aus Darlehen an Beteiligungen			
3323	Einzahlungen aus Darlehen an Unternehmen und Haushalte			
3325	Einzahlungen aus Vorschüssen und Anzahlungen			
333	Einzahlungen aus Kapitaltransfers	0,00	0,00	0,00
3331	Kapitaltransferzahlungen von Trägern des öffentlichen Rechts			
3332	Kapitaltransferzahlungen von Beteiligungen			
3333	Kapitaltransferzahlungen von Unternehmen			
3334	Kapitaltransferzahlungen von Haushalten und Organisationen ohne Erwerbscharakter			
3335	Kapitaltransferzahlungen vom Ausland			

Soziale Wohlfahrt und Wohnbauförderung (Gruppe 4)

MVAG	Mittelverwendungs- und aufbringungsgruppen (1. und 2. Ebene)	RA 2025	VA 2025	RA - VA
33	Summe Einzahlungen investive Gebarung	0,00	0,00	0,00
341	Auszahlungen aus der Investitionstätigkeit	0,00	0,00	0,00
3411	Auszahlungen für den Erwerb von immateriellem Vermögen			
3412	Auszahlungen für den Erwerb von Grundstücken und Grundstückseinrichtungen			
3413	Auszahlungen für den Erwerb von Gebäuden und Bauten			
3414	Auszahlungen für den Erwerb von technischen Anlagen, Fahrzeugen und Maschinen			
3415	Auszahlungen für den Erwerb von Amts-, Betriebs- und Geschäftsausstattung			
3416	Auszahlungen für den Erwerb von Kulturgütern			
3417	Auszahlungen für den Erwerb von Beteiligungen			
3418	Auszahlungen für den Erwerb von kofinanzierten Schutzbauten			
342	Auszahlungen aus der Gewährung von Darlehen sowie gewährten Vorschüssen	0,00	0,00	0,00
3421	Auszahlungen von Darlehen an Träger des öffentlichen Rechts			
3422	Auszahlungen von Darlehen an Beteiligungen			
3423	Auszahlungen von Darlehen an Unternehmen und Haushalte			
3425	Auszahlungen von Vorschüssen und Anzahlungen			
343	Auszahlungen aus Kapitaltransfers	0,00	600,00	-600,00
3431	Kapitaltransferzahlungen an Träger des öffentlichen Rechts			
3432	Kapitaltransferzahlungen an Beteiligungen			
3433	Kapitaltransferzahlungen an Unternehmen (Finanzunternehmen)			
3434	Kapitaltransferzahlungen an Haushalte und Organisationen ohne Erwerbscharakter		600,00	-600,00
3435	Kapitaltransferzahlungen an das Ausland			
34	Summe Auszahlungen investive Gebarung	0,00	600,00	-600,00
SA2	Saldo (2) Geldfluss aus der investiven Gebarung (33 – 34)	0,00	-600,00	600,00
SA3	Saldo (3) Nettofinanzierungssaldo (Saldo 1 + Saldo 2)	-102.654,94	-103.100,00	445,06
351	Einzahlungen aus der Aufnahme von Finanzschulden	0,00	0,00	0,00
3511	Einzahlungen aus empfangenen Darlehen von öffentlichen Körperschaften und Rechtsträgern			
3512	Einzahlungen aus empfangenen Darlehen von Beteiligungen			
3513	Einzahlungen aus empfangenen Darlehen von Unternehmen und privaten Haushalten			
3514	Einzahlungen aus Finanzschulden (Finanzunternehmen)			
3515	Einzahlungen aus Aufnahmen von Leasingverbindlichkeiten			
353	Einzahlungen infolge eines Kapitaltausches bei derivativen Finanzinstrumenten mit Grundgeschäft	0,00	0,00	0,00
3530	Einzahlungen infolge eines Kapitaltausches bei derivativen Finanzinstrumenten mit Grundgeschäft			

Soziale Wohlfahrt und Wohnbauförderung (Gruppe 4)

MVAG	Mittelverwendungs- und aufbringungsgruppen (1. und 2. Ebene)	RA 2025	VA 2025	RA - VA
355	Einzahlungen aus dem Abgang von Finanzinstrumenten	0,00	0,00	0,00
3550	Einzahlungen aus dem Abgang von Finanzinstrumenten			
35	Summe Einzahlungen aus der Finanzierungstätigkeit	0,00	0,00	0,00
361	Auszahlungen aus der Tilgung von Finanzschulden	0,00	0,00	0,00
3611	Auszahlungen aus empfangenen Darlehen von öffentlichen Körperschaften und Rechtsträgern			
3612	Auszahlungen aus empfangenen Darlehen von Beteiligungen			
3613	Auszahlungen aus empfangenen Darlehen von Unternehmen und privaten Haushalten			
3614	Auszahlungen aus Finanzschulden			
3615	Auszahlungen aus Rückzahlungen von Leasingverbindlichkeiten			
363	Auszahlungen infolge eines Kapitaltausches bei derivativen Finanzinstrumenten mit Grundgeschäft	0,00	0,00	0,00
3630	Auszahlungen infolge eines Kapitaltausches bei derivativen Finanzinstrumenten mit Grundgeschäft			
365	Auszahlungen für den Erwerb von Finanzinstrumenten	0,00	0,00	0,00
3650	Auszahlungen für den Erwerb von Finanzinstrumenten			
36	Summe Auszahlungen aus der Finanzierungstätigkeit	0,00	0,00	0,00
SA4	Saldo (4) Geldfluss aus der Finanzierungstätigkeit (35 – 36)	0,00	0,00	0,00
SA5	Saldo (5) Geldfluss aus der voranschlagswirksamen Gebarung (Saldo 3 + Saldo 4)	-102.654,94	-103.100,00	445,06

Gesundheit (Gruppe 5)

MVAG	Mittelverwendungs- und aufbringungsgruppen (1. und 2. Ebene)	RA 2025	VA 2025	RA - VA
311	Einzahlungen aus operativer Verwaltungstätigkeit	871,42	800,00	71,42
3111	Einzahlungen aus eigenen Abgaben			
3112	Einzahlungen aus Ertragsanteilen			
3113	Einzahlungen aus Gebühren			
3114	Einzahlungen aus Leistungen	871,42	800,00	71,42
3115	Einzahlungen aus Besitz und wirtschaftlicher Tätigkeit			
3116	Einzahlungen aus Veräußerung von geringwertigen Wirtschaftsgütern (GWG) und sonstige Einzahlungen			
312	Einzahlungen aus Transfers	9.796,00	9.700,00	96,00
3121	Transferzahlungen von Trägern des öffentlichen Rechts	9.796,00	9.700,00	96,00
3122	Transferzahlungen von Beteiligten			
3123	Transferzahlungen von Unternehmen (inkl. Finanzunternehmen)			
3124	Transferzahlungen von Haushalten und Organisationen ohne Erwerbscharakter			
3125	Transferzahlungen vom Ausland			
3126	Investitions- und Tilgungszuschüsse zwischen Unternehmungen und Betrieben der Gebietskörperschaft und der Gebietskörperschaft			
313	Einzahlungen aus Finanzerträgen	0,00	0,00	0,00
3131	Einzahlungen aus Zinserträgen			
3132	Einzahlungen aus Zinsen aus derivativen Finanzinstrumenten mit und ohne Grundgeschäft			
3133	Einzahlungen aus Gewinnentnahmen von marktbestimmten Betrieben			
3134	Sonstige Einzahlungen aus Finanzerträgen			
3135	Einzahlungen aus Dividenden/Gewinnausschüttungen			
31	Summe Einzahlungen operative Gebarung	10.667,42	10.500,00	167,42
321	Auszahlungen aus Personalaufwand	0,00	0,00	0,00
3211	Auszahlungen für Personalaufwand (Bezüge, Nebengebühren, und Mehrleistungsvergütungen)			
3212	Auszahlungen für gesetzliche und freiwillige Sozialaufwendungen			
3213	Auszahlungen aus sonstigem Personalaufwand			
322	Auszahlungen aus Sachaufwand	11.229,50	11.700,00	-470,50
3221	Auszahlungen für Verbrauchs- und Verbrauchsgüter, Handelswaren			
3222	Auszahlungen für Verwaltungs- und Betriebsaufwand	493,28	500,00	-6,72
3223	Auszahlungen für Leasing- und Mietaufwand			
3224	Auszahlungen für Instandhaltung			
3225	Sonstige Auszahlungen aus Sachaufwand	10.736,22	11.200,00	-463,78
3226	Auszahlungen aus der Inanspruchnahme von Haftungen			
323	Auszahlungen aus Transfers	74.968,31	76.400,00	-1.431,69
3231	Transferzahlungen an Träger des öffentlichen Rechts	69.468,31	69.800,00	-331,69

Gesundheit (Gruppe 5)

MVAG	Mittelverwendungs- und aufbringungsgruppen (1. und 2. Ebene)	RA 2025	VA 2025	RA - VA
3232	Transferzahlungen an Beteiligungen			
3233	Transferzahlungen an Unternehmen (inkl. Finanzunternehmen)			
3234	Transferzahlungen an Haushalte und Organisationen ohne Erwerbscharakter	5.500,00	6.600,00	-1.100,00
3235	Transferzahlungen an das Ausland			
3236	Investitions- und Tilgungszuschüsse zwischen Unternehmungen und Betrieben der Gebietskörperschaft und der Gebietskörperschaft			
324	Auszahlungen aus Finanzaufwand	0,00	0,00	0,00
3241	Auszahlungen für Zinsen			
3242	Auszahlungen für Zinsen aus derivativen Finanzinstrumenten mit und ohne Grundgeschäft			
3243	Auszahlungen aus Gewinnentnahmen von marktbestimmten Betrieben			
3244	Sonstige Auszahlungen aus Finanzaufwendungen			
32	Summe Auszahlungen operative Gebarung	86.197,81	88.100,00	-1.902,19
SA1	Saldo (1) Geldfluss aus der operativen Gebarung (31 – 32)	-75.530,39	-77.600,00	2.069,61
331	Einzahlungen aus der Investitionstätigkeit	0,00	0,00	0,00
3311	Einzahlungen aus der Veräußerung von immateriellem Vermögen			
3312	Einzahlungen aus der Veräußerung von Grundstücken und Grundstückeinrichtungen			
3313	Einzahlungen aus der Veräußerung von Gebäuden und Bauten			
3314	Einzahlungen aus der Veräußerung von technischen Anlagen, Fahrzeugen und Maschinen			
3315	Einzahlungen aus der Veräußerung von Amts-, Betriebs- und Geschäftsausstattung			
3316	Einzahlungen aus der Veräußerung von Kulturgütern			
3317	Einzahlungen aus der Veräußerung von Beteiligungen			
3318	Einzahlungen aus der Veräußerung von kofinanzierten Schutzbauten			
332	Einzahlungen aus der Rückzahlung von Darlehen sowie gewährten Vorschüssen	0,00	0,00	0,00
3321	Einzahlungen aus Darlehen an Träger des öffentlichen Rechts			
3322	Einzahlungen aus Darlehen an Beteiligungen			
3323	Einzahlungen aus Darlehen an Unternehmen und Haushalte			
3325	Einzahlungen aus Vorschüssen und Anzahlungen			
333	Einzahlungen aus Kapitaltransfers	0,00	0,00	0,00
3331	Kapitaltransferzahlungen von Trägern des öffentlichen Rechts			
3332	Kapitaltransferzahlungen von Beteiligungen			
3333	Kapitaltransferzahlungen von Unternehmen			
3334	Kapitaltransferzahlungen von Haushalten und Organisationen ohne Erwerbscharakter			
3335	Kapitaltransferzahlungen vom Ausland			

Gesundheit (Gruppe 5)

MVAG	Mittelverwendungs- und aufbringungsgruppen (1. und 2. Ebene)	RA 2025	VA 2025	RA - VA
33	Summe Einzahlungen investive Gebarung	0,00	0,00	0,00
341	Auszahlungen aus der Investitionstätigkeit	0,00	0,00	0,00
3411	Auszahlungen für den Erwerb von immateriellem Vermögen			
3412	Auszahlungen für den Erwerb von Grundstücken und Grundstückseinrichtungen			
3413	Auszahlungen für den Erwerb von Gebäuden und Bauten			
3414	Auszahlungen für den Erwerb von technischen Anlagen, Fahrzeugen und Maschinen			
3415	Auszahlungen für den Erwerb von Amts-, Betriebs- und Geschäftsausstattung			
3416	Auszahlungen für den Erwerb von Kulturgütern			
3417	Auszahlungen für den Erwerb von Beteiligungen			
3418	Auszahlungen für den Erwerb von kofinanzierten Schutzbauten			
342	Auszahlungen aus der Gewährung von Darlehen sowie gewährten Vorschüssen	0,00	0,00	0,00
3421	Auszahlungen von Darlehen an Träger des öffentlichen Rechts			
3422	Auszahlungen von Darlehen an Beteiligungen			
3423	Auszahlungen von Darlehen an Unternehmen und Haushalte			
3425	Auszahlungen von Vorschüssen und Anzahlungen			
343	Auszahlungen aus Kapitaltransfers	0,00	0,00	0,00
3431	Kapitaltransferzahlungen an Träger des öffentlichen Rechts			
3432	Kapitaltransferzahlungen an Beteiligungen			
3433	Kapitaltransferzahlungen an Unternehmen (Finanzunternehmen)			
3434	Kapitaltransferzahlungen an Haushalte und Organisationen ohne Erwerbscharakter			
3435	Kapitaltransferzahlungen an das Ausland			
34	Summe Auszahlungen investive Gebarung	0,00	0,00	0,00
SA2	Saldo (2) Geldfluss aus der investiven Gebarung (33 – 34)	0,00	0,00	0,00
SA3	Saldo (3) Nettofinanzierungssaldo (Saldo 1 + Saldo 2)	-75.530,39	-77.600,00	2.069,61
351	Einzahlungen aus der Aufnahme von Finanzschulden	0,00	0,00	0,00
3511	Einzahlungen aus empfangenen Darlehen von öffentlichen Körperschaften und Rechtsträgern			
3512	Einzahlungen aus empfangenen Darlehen von Beteiligungen			
3513	Einzahlungen aus empfangenen Darlehen von Unternehmen und privaten Haushalten			
3514	Einzahlungen aus Finanzschulden (Finanzunternehmen)			
3515	Einzahlungen aus Aufnahmen von Leasingverbindlichkeiten			
353	Einzahlungen infolge eines Kapitaltausches bei derivativen Finanzinstrumenten mit Grundgeschäft	0,00	0,00	0,00
3530	Einzahlungen infolge eines Kapitaltausches bei derivativen Finanzinstrumenten mit Grundgeschäft			

Gesundheit (Gruppe 5)

MVAG	Mittelverwendungs- und aufbringungsgruppen (1. und 2. Ebene)	RA 2025	VA 2025	RA - VA
355	Einzahlungen aus dem Abgang von Finanzinstrumenten	0,00	0,00	0,00
3550	Einzahlungen aus dem Abgang von Finanzinstrumenten			
35	Summe Einzahlungen aus der Finanzierungstätigkeit	0,00	0,00	0,00
361	Auszahlungen aus der Tilgung von Finanzschulden	0,00	0,00	0,00
3611	Auszahlungen aus empfangenen Darlehen von öffentlichen Körperschaften und Rechtsträgern			
3612	Auszahlungen aus empfangenen Darlehen von Beteiligungen			
3613	Auszahlungen aus empfangenen Darlehen von Unternehmen und privaten Haushalten			
3614	Auszahlungen aus Finanzschulden			
3615	Auszahlungen aus Rückzahlungen von Leasingverbindlichkeiten			
363	Auszahlungen infolge eines Kapitaltausches bei derivativen Finanzinstrumenten mit Grundgeschäft	0,00	0,00	0,00
3630	Auszahlungen infolge eines Kapitaltausches bei derivativen Finanzinstrumenten mit Grundgeschäft			
365	Auszahlungen für den Erwerb von Finanzinstrumenten	0,00	0,00	0,00
3650	Auszahlungen für den Erwerb von Finanzinstrumenten			
36	Summe Auszahlungen aus der Finanzierungstätigkeit	0,00	0,00	0,00
SA4	Saldo (4) Geldfluss aus der Finanzierungstätigkeit (35 – 36)	0,00	0,00	0,00
SA5	Saldo (5) Geldfluss aus der voranschlagswirksamen Gebarung (Saldo 3 + Saldo 4)	-75.530,39	-77.600,00	2.069,61

Straßen- und Wasserbau, Verkehr (Gruppe 6)

MVAG	Mittelverwendungs- und aufbringungsgruppen (1. und 2. Ebene)	RA 2025	VA 2025	RA - VA
311	Einzahlungen aus operativer Verwaltungstätigkeit	203.694,43	206.100,00	-2.405,57
3111	Einzahlungen aus eigenen Abgaben			
3112	Einzahlungen aus Ertragsanteilen			
3113	Einzahlungen aus Gebühren			
3114	Einzahlungen aus Leistungen	203.694,43	206.100,00	-2.405,57
3115	Einzahlungen aus Besitz und wirtschaftlicher Tätigkeit			
3116	Einzahlungen aus Veräußerung von geringwertigen Wirtschaftsgütern (GWG) und sonstige Einzahlungen			
312	Einzahlungen aus Transfers	510,00	600,00	-90,00
3121	Transferzahlungen von Trägern des öffentlichen Rechts		100,00	-100,00
3122	Transferzahlungen von Beteiligten			
3123	Transferzahlungen von Unternehmen (inkl. Finanzunternehmen)			
3124	Transferzahlungen von Haushalten und Organisationen ohne Erwerbscharakter	510,00	500,00	10,00
3125	Transferzahlungen vom Ausland			
3126	Investitions- und Tilgungszuschüsse zwischen Unternehmungen und Betrieben der Gebietskörperschaft und der Gebietskörperschaft			
313	Einzahlungen aus Finanzerträgen	0,00	0,00	0,00
3131	Einzahlungen aus Zinserträgen			
3132	Einzahlungen aus Zinsen aus derivativen Finanzinstrumenten mit und ohne Grundgeschäft			
3133	Einzahlungen aus Gewinnentnahmen von marktbestimmten Betrieben			
3134	Sonstige Einzahlungen aus Finanzerträgen			
3135	Einzahlungen aus Dividenden/Gewinnausschüttungen			
31	Summe Einzahlungen operative Gebarung	204.204,43	206.700,00	-2.495,57
321	Auszahlungen aus Personalaufwand	205.456,03	218.400,00	-12.943,97
3211	Auszahlungen für Personalaufwand (Bezüge, Nebengebühren, und Mehrleistungsvergütungen)	163.485,24	172.700,00	-9.214,76
3212	Auszahlungen für gesetzliche und freiwillige Sozialaufwendungen	41.970,79	45.700,00	-3.729,21
3213	Auszahlungen aus sonstigem Personalaufwand			
322	Auszahlungen aus Sachaufwand	43.398,66	43.600,00	-201,34
3221	Auszahlungen für Verbrauchs- und Verbrauchsgüter, Handelswaren	3.418,12	2.300,00	1.118,12
3222	Auszahlungen für Verwaltungs- und Betriebsaufwand	1.899,08	2.000,00	-100,92
3223	Auszahlungen für Leasing- und Mietaufwand	11.291,14	13.500,00	-2.208,86
3224	Auszahlungen für Instandhaltung	8.065,06	4.400,00	3.665,06
3225	Sonstige Auszahlungen aus Sachaufwand	18.725,26	21.400,00	-2.674,74
3226	Auszahlungen aus der Inanspruchnahme von Haftungen			
323	Auszahlungen aus Transfers	0,00	0,00	0,00
3231	Transferzahlungen an Träger des öffentlichen Rechts			

Straßen- und Wasserbau, Verkehr (Gruppe 6)

MVAG	Mittelverwendungs- und aufbringungsgruppen (1. und 2. Ebene)	RA 2025	VA 2025	RA - VA
3232	Transferzahlungen an Beteiligungen			
3233	Transferzahlungen an Unternehmen (inkl. Finanzunternehmen)			
3234	Transferzahlungen an Haushalte und Organisationen ohne Erwerbscharakter			
3235	Transferzahlungen an das Ausland			
3236	Investitions- und Tilgungszuschüsse zwischen Unternehmungen und Betrieben der Gebietskörperschaft und der Gebietskörperschaft			
324	Auszahlungen aus Finanzaufwand	0,00	0,00	0,00
3241	Auszahlungen für Zinsen			
3242	Auszahlungen für Zinsen aus derivativen Finanzinstrumenten mit und ohne Grundgeschäft			
3243	Auszahlungen aus Gewinnentnahmen von marktbestimmten Betrieben			
3244	Sonstige Auszahlungen aus Finanzaufwendungen			
32	Summe Auszahlungen operative Gebarung	248.854,69	262.000,00	-13.145,31
SA1	Saldo (1) Geldfluss aus der operativen Gebarung (31 – 32)	-44.650,26	-55.300,00	10.649,74
331	Einzahlungen aus der Investitionstätigkeit	0,00	0,00	0,00
3311	Einzahlungen aus der Veräußerung von immateriellem Vermögen			
3312	Einzahlungen aus der Veräußerung von Grundstücken und Grundstückeinrichtungen			
3313	Einzahlungen aus der Veräußerung von Gebäuden und Bauten			
3314	Einzahlungen aus der Veräußerung von technischen Anlagen, Fahrzeugen und Maschinen			
3315	Einzahlungen aus der Veräußerung von Amts-, Betriebs- und Geschäftsausstattung			
3316	Einzahlungen aus der Veräußerung von Kulturgütern			
3317	Einzahlungen aus der Veräußerung von Beteiligungen			
3318	Einzahlungen aus der Veräußerung von kofinanzierten Schutzbauten			
332	Einzahlungen aus der Rückzahlung von Darlehen sowie gewährten Vorschüssen	0,00	0,00	0,00
3321	Einzahlungen aus Darlehen an Träger des öffentlichen Rechts			
3322	Einzahlungen aus Darlehen an Beteiligungen			
3323	Einzahlungen aus Darlehen an Unternehmen und Haushalte			
3325	Einzahlungen aus Vorschüssen und Anzahlungen			
333	Einzahlungen aus Kapitaltransfers	20.412,50	20.800,00	-387,50
3331	Kapitaltransferzahlungen von Trägern des öffentlichen Rechts	20.412,50	20.800,00	-387,50
3332	Kapitaltransferzahlungen von Beteiligungen			
3333	Kapitaltransferzahlungen von Unternehmen			
3334	Kapitaltransferzahlungen von Haushalten und Organisationen ohne Erwerbscharakter			
3335	Kapitaltransferzahlungen vom Ausland			

Straßen- und Wasserbau, Verkehr (Gruppe 6)

MVAG	Mittelverwendungs- und aufbringungsgruppen (1. und 2. Ebene)	RA 2025	VA 2025	RA - VA
33	Summe Einzahlungen investive Gebarung	20.412,50	20.800,00	-387,50
341	Auszahlungen aus der Investitionstätigkeit	59.361,02	48.100,00	11.261,02
3411	Auszahlungen für den Erwerb von immateriellem Vermögen			
3412	Auszahlungen für den Erwerb von Grundstücken und Grundstückseinrichtungen		100,00	-100,00
3413	Auszahlungen für den Erwerb von Gebäuden und Bauten			
3414	Auszahlungen für den Erwerb von technischen Anlagen, Fahrzeugen und Maschinen	12.911,02	8.000,00	4.911,02
3415	Auszahlungen für den Erwerb von Amts-, Betriebs- und Geschäftsausstattung			
3416	Auszahlungen für den Erwerb von Kulturgütern			
3417	Auszahlungen für den Erwerb von Beteiligungen			
3418	Auszahlungen für den Erwerb von kofinanzierten Schutzbauten	46.450,00	40.000,00	6.450,00
342	Auszahlungen aus der Gewährung von Darlehen sowie gewährten Vorschüssen	0,00	0,00	0,00
3421	Auszahlungen von Darlehen an Träger des öffentlichen Rechts			
3422	Auszahlungen von Darlehen an Beteiligungen			
3423	Auszahlungen von Darlehen an Unternehmen und Haushalte			
3425	Auszahlungen von Vorschüssen und Anzahlungen			
343	Auszahlungen aus Kapitaltransfers	3.430,00	7.500,00	-4.070,00
3431	Kapitaltransferzahlungen an Träger des öffentlichen Rechts			
3432	Kapitaltransferzahlungen an Beteiligungen			
3433	Kapitaltransferzahlungen an Unternehmen (Finanzunternehmen)			
3434	Kapitaltransferzahlungen an Haushalte und Organisationen ohne Erwerbscharakter	3.430,00	7.500,00	-4.070,00
3435	Kapitaltransferzahlungen an das Ausland			
34	Summe Auszahlungen investive Gebarung	62.791,02	55.600,00	7.191,02
SA2	Saldo (2) Geldfluss aus der investiven Gebarung (33 – 34)	-42.378,52	-34.800,00	-7.578,52
SA3	Saldo (3) Nettofinanzierungssaldo (Saldo 1 + Saldo 2)	-87.028,78	-90.100,00	3.071,22
351	Einzahlungen aus der Aufnahme von Finanzschulden	0,00	0,00	0,00
3511	Einzahlungen aus empfangenen Darlehen von öffentlichen Körperschaften und Rechtsträgern			
3512	Einzahlungen aus empfangenen Darlehen von Beteiligungen			
3513	Einzahlungen aus empfangenen Darlehen von Unternehmen und privaten Haushalten			
3514	Einzahlungen aus Finanzschulden (Finanzunternehmen)			
3515	Einzahlungen aus Aufnahmen von Leasingverbindlichkeiten			
353	Einzahlungen infolge eines Kapitaltausches bei derivativen Finanzinstrumenten mit Grundgeschäft	0,00	0,00	0,00
3530	Einzahlungen infolge eines Kapitaltausches bei derivativen Finanzinstrumenten mit Grundgeschäft			

Straßen- und Wasserbau, Verkehr (Gruppe 6)

MVAG	Mittelverwendungs- und aufbringungsgruppen (1. und 2. Ebene)	RA 2025	VA 2025	RA - VA
355	Einzahlungen aus dem Abgang von Finanzinstrumenten	0,00	0,00	0,00
3550	Einzahlungen aus dem Abgang von Finanzinstrumenten			
35	Summe Einzahlungen aus der Finanzierungstätigkeit	0,00	0,00	0,00
361	Auszahlungen aus der Tilgung von Finanzschulden	0,00	0,00	0,00
3611	Auszahlungen aus empfangenen Darlehen von öffentlichen Körperschaften und Rechtsträgern			
3612	Auszahlungen aus empfangenen Darlehen von Beteiligungen			
3613	Auszahlungen aus empfangenen Darlehen von Unternehmen und privaten Haushalten			
3614	Auszahlungen aus Finanzschulden			
3615	Auszahlungen aus Rückzahlungen von Leasingverbindlichkeiten			
363	Auszahlungen infolge eines Kapitaltausches bei derivativen Finanzinstrumenten mit Grundgeschäft	0,00	0,00	0,00
3630	Auszahlungen infolge eines Kapitaltausches bei derivativen Finanzinstrumenten mit Grundgeschäft			
365	Auszahlungen für den Erwerb von Finanzinstrumenten	5.370,43	5.300,00	70,43
3650	Auszahlungen für den Erwerb von Finanzinstrumenten	5.370,43	5.300,00	70,43
36	Summe Auszahlungen aus der Finanzierungstätigkeit	5.370,43	5.300,00	70,43
SA4	Saldo (4) Geldfluss aus der Finanzierungstätigkeit (35 – 36)	-5.370,43	-5.300,00	-70,43
SA5	Saldo (5) Geldfluss aus der voranschlagswirksamen Gebarung (Saldo 3 + Saldo 4)	-92.399,21	-95.400,00	3.000,79

Wirtschaftsförderung (Gruppe 7)

MVAG	Mittelverwendungs- und aufbringungsgruppen (1. und 2. Ebene)	RA 2025	VA 2025	RA - VA
311	Einzahlungen aus operativer Verwaltungstätigkeit	57.020,13	49.500,00	7.520,13
3111	Einzahlungen aus eigenen Abgaben			
3112	Einzahlungen aus Ertragsanteilen			
3113	Einzahlungen aus Gebühren			
3114	Einzahlungen aus Leistungen	55.213,05	48.200,00	7.013,05
3115	Einzahlungen aus Besitz und wirtschaftlicher Tätigkeit			
3116	Einzahlungen aus Veräußerung von geringwertigen Wirtschaftsgütern (GWG) und sonstige Einzahlungen	1.807,08	1.300,00	507,08
312	Einzahlungen aus Transfers	1.350,00	1.200,00	150,00
3121	Transferzahlungen von Trägern des öffentlichen Rechts	1.350,00	1.200,00	150,00
3122	Transferzahlungen von Beteiligten			
3123	Transferzahlungen von Unternehmen (inkl. Finanzunternehmen)			
3124	Transferzahlungen von Haushalten und Organisationen ohne Erwerbscharakter			
3125	Transferzahlungen vom Ausland			
3126	Investitions- und Tilgungszuschüsse zwischen Unternehmungen und Betrieben der Gebietskörperschaft und der Gebietskörperschaft			
313	Einzahlungen aus Finanzerträgen	0,00	0,00	0,00
3131	Einzahlungen aus Zinserträgen			
3132	Einzahlungen aus Zinsen aus derivativen Finanzinstrumenten mit und ohne Grundgeschäft			
3133	Einzahlungen aus Gewinnentnahmen von marktbestimmten Betrieben			
3134	Sonstige Einzahlungen aus Finanzerträgen			
3135	Einzahlungen aus Dividenden/Gewinnausschüttungen			
31	Summe Einzahlungen operative Gebarung	58.370,13	50.700,00	7.670,13
321	Auszahlungen aus Personalaufwand	101.425,36	103.700,00	-2.274,64
3211	Auszahlungen für Personalaufwand (Bezüge, Nebengebühren, und Mehrleistungsvergütungen)	81.789,84	82.200,00	-410,16
3212	Auszahlungen für gesetzliche und freiwillige Sozialaufwendungen	19.635,52	21.500,00	-1.864,48
3213	Auszahlungen aus sonstigem Personalaufwand			
322	Auszahlungen aus Sachaufwand	294.973,32	260.400,00	34.573,32
3221	Auszahlungen für Gebrauchs- und Verbrauchsgüter, Handelswaren	3.418,15	1.300,00	2.118,15
3222	Auszahlungen für Verwaltungs- und Betriebsaufwand	286,37	700,00	-413,63
3223	Auszahlungen für Leasing- und Mietaufwand	1.268,48	1.200,00	68,48
3224	Auszahlungen für Instandhaltung	45.182,65	40.100,00	5.082,65
3225	Sonstige Auszahlungen aus Sachaufwand	244.817,67	217.100,00	27.717,67
3226	Auszahlungen aus der Inanspruchnahme von Haftungen			
323	Auszahlungen aus Transfers	145.942,70	135.100,00	10.842,70
3231	Transferzahlungen an Träger des öffentlichen Rechts	32,60	100,00	-67,40

Wirtschaftsförderung (Gruppe 7)

MVAG	Mittelverwendungs- und aufbringungsgruppen (1. und 2. Ebene)	RA 2025	VA 2025	RA - VA
3232	Transferzahlungen an Beteiligungen			
3233	Transferzahlungen an Unternehmen (inkl. Finanzunternehmen)			
3234	Transferzahlungen an Haushalte und Organisationen ohne Erwerbscharakter	145.910,10	135.000,00	10.910,10
3235	Transferzahlungen an das Ausland			
3236	Investitions- und Tilgungszuschüsse zwischen Unternehmungen und Betrieben der Gebietskörperschaft und der Gebietskörperschaft			
324	Auszahlungen aus Finanzaufwand	0,00	0,00	0,00
3241	Auszahlungen für Zinsen			
3242	Auszahlungen für Zinsen aus derivativen Finanzinstrumenten mit und ohne Grundgeschäft			
3243	Auszahlungen aus Gewinnentnahmen von marktbestimmten Betrieben			
3244	Sonstige Auszahlungen aus Finanzaufwendungen			
32	Summe Auszahlungen operative Gebarung	542.341,38	499.200,00	43.141,38
SA1	Saldo (1) Geldfluss aus der operativen Gebarung (31 – 32)	-483.971,25	-448.500,00	-35.471,25
331	Einzahlungen aus der Investitionstätigkeit	0,00	0,00	0,00
3311	Einzahlungen aus der Veräußerung von immateriellem Vermögen			
3312	Einzahlungen aus der Veräußerung von Grundstücken und Grundstückeinrichtungen			
3313	Einzahlungen aus der Veräußerung von Gebäuden und Bauten			
3314	Einzahlungen aus der Veräußerung von technischen Anlagen, Fahrzeugen und Maschinen			
3315	Einzahlungen aus der Veräußerung von Amts-, Betriebs- und Geschäftsausstattung			
3316	Einzahlungen aus der Veräußerung von Kulturgütern			
3317	Einzahlungen aus der Veräußerung von Beteiligungen			
3318	Einzahlungen aus der Veräußerung von kofinanzierten Schutzbauten			
332	Einzahlungen aus der Rückzahlung von Darlehen sowie gewährten Vorschüssen	0,00	0,00	0,00
3321	Einzahlungen aus Darlehen an Träger des öffentlichen Rechts			
3322	Einzahlungen aus Darlehen an Beteiligungen			
3323	Einzahlungen aus Darlehen an Unternehmen und Haushalte			
3325	Einzahlungen aus Vorschüssen und Anzahlungen			
333	Einzahlungen aus Kapitaltransfers	0,00	0,00	0,00
3331	Kapitaltransferzahlungen von Trägern des öffentlichen Rechts			
3332	Kapitaltransferzahlungen von Beteiligungen			
3333	Kapitaltransferzahlungen von Unternehmen			
3334	Kapitaltransferzahlungen von Haushalten und Organisationen ohne Erwerbscharakter			
3335	Kapitaltransferzahlungen vom Ausland			

Wirtschaftsförderung (Gruppe 7)

MVAG	Mittelverwendungs- und aufbringungsgruppen (1. und 2. Ebene)	RA 2025	VA 2025	RA - VA
33	Summe Einzahlungen investive Gebarung	0,00	0,00	0,00
341	Auszahlungen aus der Investitionstätigkeit	0,00	1.000,00	-1.000,00
3411	Auszahlungen für den Erwerb von immateriellem Vermögen			
3412	Auszahlungen für den Erwerb von Grundstücken und Grundstückseinrichtungen			
3413	Auszahlungen für den Erwerb von Gebäuden und Bauten			
3414	Auszahlungen für den Erwerb von technischen Anlagen, Fahrzeugen und Maschinen			
3415	Auszahlungen für den Erwerb von Amts-, Betriebs- und Geschäftsausstattung		1.000,00	-1.000,00
3416	Auszahlungen für den Erwerb von Kulturgütern			
3417	Auszahlungen für den Erwerb von Beteiligungen			
3418	Auszahlungen für den Erwerb von kofinanzierten Schutzbauten			
342	Auszahlungen aus der Gewährung von Darlehen sowie gewährten Vorschüssen	0,00	0,00	0,00
3421	Auszahlungen von Darlehen an Träger des öffentlichen Rechts			
3422	Auszahlungen von Darlehen an Beteiligungen			
3423	Auszahlungen von Darlehen an Unternehmen und Haushalte			
3425	Auszahlungen von Vorschüssen und Anzahlungen			
343	Auszahlungen aus Kapitaltransfers	0,00	1.000,00	-1.000,00
3431	Kapitaltransferzahlungen an Träger des öffentlichen Rechts			
3432	Kapitaltransferzahlungen an Beteiligungen			
3433	Kapitaltransferzahlungen an Unternehmen (Finanzunternehmen)			
3434	Kapitaltransferzahlungen an Haushalte und Organisationen ohne Erwerbscharakter		1.000,00	-1.000,00
3435	Kapitaltransferzahlungen an das Ausland			
34	Summe Auszahlungen investive Gebarung	0,00	2.000,00	-2.000,00
SA2	Saldo (2) Geldfluss aus der investiven Gebarung (33 – 34)	0,00	-2.000,00	2.000,00
SA3	Saldo (3) Nettofinanzierungssaldo (Saldo 1 + Saldo 2)	-483.971,25	-450.500,00	-33.471,25
351	Einzahlungen aus der Aufnahme von Finanzschulden	0,00	0,00	0,00
3511	Einzahlungen aus empfangenen Darlehen von öffentlichen Körperschaften und Rechtsträgern			
3512	Einzahlungen aus empfangenen Darlehen von Beteiligungen			
3513	Einzahlungen aus empfangenen Darlehen von Unternehmen und privaten Haushalten			
3514	Einzahlungen aus Finanzschulden (Finanzunternehmen)			
3515	Einzahlungen aus Aufnahmen von Leasingverbindlichkeiten			
353	Einzahlungen infolge eines Kapitaltausches bei derivativen Finanzinstrumenten mit Grundgeschäft	0,00	0,00	0,00
3530	Einzahlungen infolge eines Kapitaltausches bei derivativen Finanzinstrumenten mit Grundgeschäft			

Wirtschaftsförderung (Gruppe 7)

MVAG	Mittelverwendungs- und aufbringungsgruppen (1. und 2. Ebene)	RA 2025	VA 2025	RA - VA
355	Einzahlungen aus dem Abgang von Finanzinstrumenten	0,00	0,00	0,00
3550	Einzahlungen aus dem Abgang von Finanzinstrumenten			
35	Summe Einzahlungen aus der Finanzierungstätigkeit	0,00	0,00	0,00
361	Auszahlungen aus der Tilgung von Finanzschulden	0,00	0,00	0,00
3611	Auszahlungen aus empfangenen Darlehen von öffentlichen Körperschaften und Rechtsträgern			
3612	Auszahlungen aus empfangenen Darlehen von Beteiligungen			
3613	Auszahlungen aus empfangenen Darlehen von Unternehmen und privaten Haushalten			
3614	Auszahlungen aus Finanzschulden			
3615	Auszahlungen aus Rückzahlungen von Leasingverbindlichkeiten			
363	Auszahlungen infolge eines Kapitaltausches bei derivativen Finanzinstrumenten mit Grundgeschäft	0,00	0,00	0,00
3630	Auszahlungen infolge eines Kapitaltausches bei derivativen Finanzinstrumenten mit Grundgeschäft			
365	Auszahlungen für den Erwerb von Finanzinstrumenten	4.546,33	4.700,00	-153,67
3650	Auszahlungen für den Erwerb von Finanzinstrumenten	4.546,33	4.700,00	-153,67
36	Summe Auszahlungen aus der Finanzierungstätigkeit	4.546,33	4.700,00	-153,67
SA4	Saldo (4) Geldfluss aus der Finanzierungstätigkeit (35 – 36)	-4.546,33	-4.700,00	153,67
SA5	Saldo (5) Geldfluss aus der voranschlagswirksamen Gebarung (Saldo 3 + Saldo 4)	-488.517,58	-455.200,00	-33.317,58

Dienstleistungen (Gruppe 8)

MVAG	Mittelverwendungs- und aufbringungsgruppen (1. und 2. Ebene)	RA 2025	VA 2025	RA - VA
311	Einzahlungen aus operativer Verwaltungstätigkeit	1.204.626,23	1.234.500,00	-29.873,77
3111	Einzahlungen aus eigenen Abgaben			
3112	Einzahlungen aus Ertragsanteilen			
3113	Einzahlungen aus Gebühren	138.430,01	199.600,00	-61.169,99
3114	Einzahlungen aus Leistungen	172.902,72	187.200,00	-14.297,28
3115	Einzahlungen aus Besitz und wirtschaftlicher Tätigkeit	56.190,44	57.000,00	-809,56
3116	Einzahlungen aus Veräußerung von geringwertigen Wirtschaftsgütern (GWG) und sonstige Einzahlungen	837.103,06	790.700,00	46.403,06
312	Einzahlungen aus Transfers	130.500,48	140.600,00	-10.099,52
3121	Transferzahlungen von Trägern des öffentlichen Rechts	130.500,48	140.600,00	-10.099,52
3122	Transferzahlungen von Beteiligten			
3123	Transferzahlungen von Unternehmen (inkl. Finanzunternehmen)			
3124	Transferzahlungen von Haushalten und Organisationen ohne Erwerbscharakter			
3125	Transferzahlungen vom Ausland			
3126	Investitions- und Tilgungszuschüsse zwischen Unternehmungen und Betrieben der Gebietskörperschaft und der Gebietskörperschaft			
313	Einzahlungen aus Finanzerträgen	0,19	100,00	-99,81
3131	Einzahlungen aus Zinserträgen	0,19	100,00	-99,81
3132	Einzahlungen aus Zinsen aus derivativen Finanzinstrumenten mit und ohne Grundgeschäft			
3133	Einzahlungen aus Gewinnentnahmen von marktbestimmten Betrieben			
3134	Sonstige Einzahlungen aus Finanzerträgen			
3135	Einzahlungen aus Dividenden/Gewinnausschüttungen			
31	Summe Einzahlungen operative Gebarung	1.335.126,90	1.375.200,00	-40.073,10
321	Auszahlungen aus Personalaufwand	179.206,64	183.400,00	-4.193,36
3211	Auszahlungen für Personalaufwand (Bezüge, Nebengebühren, und Mehrleistungsvergütungen)	142.767,80	144.900,00	-2.132,20
3212	Auszahlungen für gesetzliche und freiwillige Sozialaufwendungen	36.438,84	38.500,00	-2.061,16
3213	Auszahlungen aus sonstigem Personalaufwand			
322	Auszahlungen aus Sachaufwand	1.382.994,06	1.359.600,00	23.394,06
3221	Auszahlungen für Verbrauchs- und Verbrauchsgüter, Handelswaren	598.120,01	549.900,00	48.220,01
3222	Auszahlungen für Verwaltungs- und Betriebsaufwand	47.602,35	46.300,00	1.302,35
3223	Auszahlungen für Leasing- und Mietaufwand	28.842,88	38.800,00	-9.957,12
3224	Auszahlungen für Instandhaltung	29.963,52	22.400,00	7.563,52
3225	Sonstige Auszahlungen aus Sachaufwand	678.465,30	702.200,00	-23.734,70
3226	Auszahlungen aus der Inanspruchnahme von Haftungen			
323	Auszahlungen aus Transfers	78,00	0,00	78,00
3231	Transferzahlungen an Träger des öffentlichen Rechts			

Dienstleistungen (Gruppe 8)

MVAG	Mittelverwendungs- und aufbringungsgruppen (1. und 2. Ebene)	RA 2025	VA 2025	RA - VA
3232	Transferzahlungen an Beteiligungen			
3233	Transferzahlungen an Unternehmen (inkl. Finanzunternehmen)			
3234	Transferzahlungen an Haushalte und Organisationen ohne Erwerbscharakter	78,00		78,00
3235	Transferzahlungen an das Ausland			
3236	Investitions- und Tilgungszuschüsse zwischen Unternehmungen und Betrieben der Gebietskörperschaft und der Gebietskörperschaft			
324	Auszahlungen aus Finanzaufwand	77.964,10	84.100,00	-6.135,90
3241	Auszahlungen für Zinsen	54.675,14	61.100,00	-6.424,86
3242	Auszahlungen für Zinsen aus derivativen Finanzinstrumenten mit und ohne Grundgeschäft			
3243	Auszahlungen aus Gewinnentnahmen von marktbestimmten Betrieben			
3244	Sonstige Auszahlungen aus Finanzaufwendungen	23.288,96	23.000,00	288,96
32	Summe Auszahlungen operative Gebarung	1.640.242,80	1.627.100,00	13.142,80
SA1	Saldo (1) Geldfluss aus der operativen Gebarung (31 – 32)	-305.115,90	-251.900,00	-53.215,90
331	Einzahlungen aus der Investitionstätigkeit	11.361,40	100,00	11.261,40
3311	Einzahlungen aus der Veräußerung von immateriellem Vermögen			
3312	Einzahlungen aus der Veräußerung von Grundstücken und Grundstückeinrichtungen	11.361,40	100,00	11.261,40
3313	Einzahlungen aus der Veräußerung von Gebäuden und Bauten			
3314	Einzahlungen aus der Veräußerung von technischen Anlagen, Fahrzeugen und Maschinen			
3315	Einzahlungen aus der Veräußerung von Amts-, Betriebs- und Geschäftsausstattung			
3316	Einzahlungen aus der Veräußerung von Kulturgütern			
3317	Einzahlungen aus der Veräußerung von Beteiligungen			
3318	Einzahlungen aus der Veräußerung von kofinanzierten Schutzbauten			
332	Einzahlungen aus der Rückzahlung von Darlehen sowie gewährten Vorschüssen	0,00	0,00	0,00
3321	Einzahlungen aus Darlehen an Träger des öffentlichen Rechts			
3322	Einzahlungen aus Darlehen an Beteiligungen			
3323	Einzahlungen aus Darlehen an Unternehmen und Haushalte			
3325	Einzahlungen aus Vorschüssen und Anzahlungen			
333	Einzahlungen aus Kapitaltransfers	56.835,57	46.000,00	10.835,57
3331	Kapitaltransferzahlungen von Trägern des öffentlichen Rechts	46.601,72	35.500,00	11.101,72
3332	Kapitaltransferzahlungen von Beteiligungen			
3333	Kapitaltransferzahlungen von Unternehmen	9.233,85		9.233,85
3334	Kapitaltransferzahlungen von Haushalten und Organisationen ohne Erwerbscharakter	1.000,00	10.500,00	-9.500,00
3335	Kapitaltransferzahlungen vom Ausland			

Dienstleistungen (Gruppe 8)

MVAG	Mittelverwendungs- und aufbringungsgruppen (1. und 2. Ebene)	RA 2025	VA 2025	RA - VA
33	Summe Einzahlungen investive Gebarung	68.196,97	46.100,00	22.096,97
341	Auszahlungen aus der Investitionstätigkeit	81.145,76	19.600,00	61.545,76
3411	Auszahlungen für den Erwerb von immateriellem Vermögen	3.801,40		3.801,40
3412	Auszahlungen für den Erwerb von Grundstücken und Grundstückseinrichtungen	24.965,68	8.400,00	16.565,68
3413	Auszahlungen für den Erwerb von Gebäuden und Bauten	24.500,00	5.000,00	19.500,00
3414	Auszahlungen für den Erwerb von technischen Anlagen, Fahrzeugen und Maschinen	7.073,57	3.500,00	3.573,57
3415	Auszahlungen für den Erwerb von Amts-, Betriebs- und Geschäftsausstattung	20.805,11	2.700,00	18.105,11
3416	Auszahlungen für den Erwerb von Kulturgütern			
3417	Auszahlungen für den Erwerb von Beteiligungen			
3418	Auszahlungen für den Erwerb von kofinanzierten Schutzbauten			
342	Auszahlungen aus der Gewährung von Darlehen sowie gewährten Vorschüssen	0,00	0,00	0,00
3421	Auszahlungen von Darlehen an Träger des öffentlichen Rechts			
3422	Auszahlungen von Darlehen an Beteiligungen			
3423	Auszahlungen von Darlehen an Unternehmen und Haushalte			
3425	Auszahlungen von Vorschüssen und Anzahlungen			
343	Auszahlungen aus Kapitaltransfers	0,00	0,00	0,00
3431	Kapitaltransferzahlungen an Träger des öffentlichen Rechts			
3432	Kapitaltransferzahlungen an Beteiligungen			
3433	Kapitaltransferzahlungen an Unternehmen (Finanzunternehmen)			
3434	Kapitaltransferzahlungen an Haushalte und Organisationen ohne Erwerbscharakter			
3435	Kapitaltransferzahlungen an das Ausland			
34	Summe Auszahlungen investive Gebarung	81.145,76	19.600,00	61.545,76
SA2	Saldo (2) Geldfluss aus der investiven Gebarung (33 – 34)	-12.948,79	26.500,00	-39.448,79
SA3	Saldo (3) Nettofinanzierungssaldo (Saldo 1 + Saldo 2)	-318.064,69	-225.400,00	-92.664,69
351	Einzahlungen aus der Aufnahme von Finanzschulden	0,00	0,00	0,00
3511	Einzahlungen aus empfangenen Darlehen von öffentlichen Körperschaften und Rechtsträgern			
3512	Einzahlungen aus empfangenen Darlehen von Beteiligungen			
3513	Einzahlungen aus empfangenen Darlehen von Unternehmen und privaten Haushalten			
3514	Einzahlungen aus Finanzschulden (Finanzunternehmen)			
3515	Einzahlungen aus Aufnahmen von Leasingverbindlichkeiten			
353	Einzahlungen infolge eines Kapitaltausches bei derivativen Finanzinstrumenten mit Grundgeschäft	0,00	0,00	0,00
3530	Einzahlungen infolge eines Kapitaltausches bei derivativen Finanzinstrumenten mit Grundgeschäft			

Dienstleistungen (Gruppe 8)

MVAG	Mittelverwendungs- und aufbringungsgruppen (1. und 2. Ebene)	RA 2025	VA 2025	RA - VA
355	Einzahlungen aus dem Abgang von Finanzinstrumenten	0,00	0,00	0,00
3550	Einzahlungen aus dem Abgang von Finanzinstrumenten			
35	Summe Einzahlungen aus der Finanzierungstätigkeit	0,00	0,00	0,00
361	Auszahlungen aus der Tilgung von Finanzschulden	174.350,57	153.800,00	20.550,57
3611	Auszahlungen aus empfangenen Darlehen von öffentlichen Körperschaften und Rechtsträgern			
3612	Auszahlungen aus empfangenen Darlehen von Beteiligungen			
3613	Auszahlungen aus empfangenen Darlehen von Unternehmen und privaten Haushalten			
3614	Auszahlungen aus Finanzschulden	174.350,57	153.800,00	20.550,57
3615	Auszahlungen aus Rückzahlungen von Leasingverbindlichkeiten			
363	Auszahlungen infolge eines Kapitaltausches bei derivativen Finanzinstrumenten mit Grundgeschäft	0,00	0,00	0,00
3630	Auszahlungen infolge eines Kapitaltausches bei derivativen Finanzinstrumenten mit Grundgeschäft			
365	Auszahlungen für den Erwerb von Finanzinstrumenten	0,00	0,00	0,00
3650	Auszahlungen für den Erwerb von Finanzinstrumenten			
36	Summe Auszahlungen aus der Finanzierungstätigkeit	174.350,57	153.800,00	20.550,57
SA4	Saldo (4) Geldfluss aus der Finanzierungstätigkeit (35 – 36)	-174.350,57	-153.800,00	-20.550,57
SA5	Saldo (5) Geldfluss aus der voranschlagswirksamen Gebarung (Saldo 3 + Saldo 4)	-492.415,26	-379.200,00	-113.215,26

Finanzwirtschaft (Gruppe 9)

MVAG	Mittelverwendungs- und aufbringungsgruppen (1. und 2. Ebene)	RA 2025	VA 2025	RA - VA
311	Einzahlungen aus operativer Verwaltungstätigkeit	1.368.037,32	1.259.100,00	108.937,32
3111	Einzahlungen aus eigenen Abgaben	1.022.004,32	920.000,00	102.004,32
3112	Einzahlungen aus Ertragsanteilen	346.033,00	339.000,00	7.033,00
3113	Einzahlungen aus Gebühren			
3114	Einzahlungen aus Leistungen			
3115	Einzahlungen aus Besitz und wirtschaftlicher Tätigkeit			
3116	Einzahlungen aus Veräußerung von geringwertigen Wirtschaftsgütern (GWG) und sonstige Einzahlungen		100,00	-100,00
312	Einzahlungen aus Transfers	318.360,00	238.500,00	79.860,00
3121	Transferzahlungen von Trägern des öffentlichen Rechts	318.360,00	238.500,00	79.860,00
3122	Transferzahlungen von Beteiligten			
3123	Transferzahlungen von Unternehmen (inkl. Finanzunternehmen)			
3124	Transferzahlungen von Haushalten und Organisationen ohne Erwerbscharakter			
3125	Transferzahlungen vom Ausland			
3126	Investitions- und Tilgungszuschüsse zwischen Unternehmungen und Betrieben der Gebietskörperschaft und der Gebietskörperschaft			
313	Einzahlungen aus Finanzerträgen	1.486,42	100,00	1.386,42
3131	Einzahlungen aus Zinserträgen	51,31	100,00	-48,69
3132	Einzahlungen aus Zinsen aus derivativen Finanzinstrumenten mit und ohne Grundgeschäft			
3133	Einzahlungen aus Gewinnentnahmen von marktbestimmten Betrieben			
3134	Sonstige Einzahlungen aus Finanzerträgen			
3135	Einzahlungen aus Dividenden/Gewinnausschüttungen	1.435,11		1.435,11
31	Summe Einzahlungen operative Gebarung	1.687.883,74	1.497.700,00	190.183,74
321	Auszahlungen aus Personalaufwand	0,00	0,00	0,00
3211	Auszahlungen für Personalaufwand (Bezüge, Nebengebühren, und Mehrleistungsvergütungen)			
3212	Auszahlungen für gesetzliche und freiwillige Sozialaufwendungen			
3213	Auszahlungen aus sonstigem Personalaufwand			
322	Auszahlungen aus Sachaufwand	12,88	100,00	-87,12
3221	Auszahlungen für Verbrauchs- und Verbrauchsgüter, Handelswaren			
3222	Auszahlungen für Verwaltungs- und Betriebsaufwand			
3223	Auszahlungen für Leasing- und Mietaufwand			
3224	Auszahlungen für Instandhaltung			
3225	Sonstige Auszahlungen aus Sachaufwand	12,88	100,00	-87,12
3226	Auszahlungen aus der Inanspruchnahme von Haftungen			
323	Auszahlungen aus Transfers	35.982,00	35.000,00	982,00
3231	Transferzahlungen an Träger des öffentlichen Rechts	35.982,00	35.000,00	982,00

Finanzwirtschaft (Gruppe 9)

MVAG	Mittelverwendungs- und aufbringungsgruppen (1. und 2. Ebene)	RA 2025	VA 2025	RA - VA
3232	Transferzahlungen an Beteiligungen			
3233	Transferzahlungen an Unternehmen (inkl. Finanzunternehmen)			
3234	Transferzahlungen an Haushalte und Organisationen ohne Erwerbscharakter			
3235	Transferzahlungen an das Ausland			
3236	Investitions- und Tilgungszuschüsse zwischen Unternehmungen und Betrieben der Gebietskörperschaft und der Gebietskörperschaft			
324	Auszahlungen aus Finanzaufwand	25.587,55	33.600,00	-8.012,45
3241	Auszahlungen für Zinsen	20.761,09	29.100,00	-8.338,91
3242	Auszahlungen für Zinsen aus derivativen Finanzinstrumenten mit und ohne Grundgeschäft			
3243	Auszahlungen aus Gewinnentnahmen von marktbestimmten Betrieben			
3244	Sonstige Auszahlungen aus Finanzaufwendungen	4.826,46	4.500,00	326,46
32	Summe Auszahlungen operative Gebarung	61.582,43	68.700,00	-7.117,57
SA1	Saldo (1) Geldfluss aus der operativen Gebarung (31 – 32)	1.626.301,31	1.429.000,00	197.301,31
331	Einzahlungen aus der Investitionstätigkeit	0,00	0,00	0,00
3311	Einzahlungen aus der Veräußerung von immateriellem Vermögen			
3312	Einzahlungen aus der Veräußerung von Grundstücken und Grundstückeinrichtungen			
3313	Einzahlungen aus der Veräußerung von Gebäuden und Bauten			
3314	Einzahlungen aus der Veräußerung von technischen Anlagen, Fahrzeugen und Maschinen			
3315	Einzahlungen aus der Veräußerung von Amts-, Betriebs- und Geschäftsausstattung			
3316	Einzahlungen aus der Veräußerung von Kulturgütern			
3317	Einzahlungen aus der Veräußerung von Beteiligungen			
3318	Einzahlungen aus der Veräußerung von kofinanzierten Schutzbauten			
332	Einzahlungen aus der Rückzahlung von Darlehen sowie gewährten Vorschüssen	0,00	0,00	0,00
3321	Einzahlungen aus Darlehen an Träger des öffentlichen Rechts			
3322	Einzahlungen aus Darlehen an Beteiligungen			
3323	Einzahlungen aus Darlehen an Unternehmen und Haushalte			
3325	Einzahlungen aus Vorschüssen und Anzahlungen			
333	Einzahlungen aus Kapitaltransfers	0,00	0,00	0,00
3331	Kapitaltransferzahlungen von Trägern des öffentlichen Rechts			
3332	Kapitaltransferzahlungen von Beteiligungen			
3333	Kapitaltransferzahlungen von Unternehmen			
3334	Kapitaltransferzahlungen von Haushalten und Organisationen ohne Erwerbscharakter			
3335	Kapitaltransferzahlungen vom Ausland			

Finanzwirtschaft (Gruppe 9)

MVAG	Mittelverwendungs- und aufbringungsgruppen (1. und 2. Ebene)	RA 2025	VA 2025	RA - VA
33	Summe Einzahlungen investive Gebarung	0,00	0,00	0,00
341	Auszahlungen aus der Investitionstätigkeit	0,00	100,00	-100,00
3411	Auszahlungen für den Erwerb von immateriellem Vermögen			
3412	Auszahlungen für den Erwerb von Grundstücken und Grundstückseinrichtungen			
3413	Auszahlungen für den Erwerb von Gebäuden und Bauten			
3414	Auszahlungen für den Erwerb von technischen Anlagen, Fahrzeugen und Maschinen			
3415	Auszahlungen für den Erwerb von Amts-, Betriebs- und Geschäftsausstattung			
3416	Auszahlungen für den Erwerb von Kulturgütern			
3417	Auszahlungen für den Erwerb von Beteiligungen		100,00	-100,00
3418	Auszahlungen für den Erwerb von kofinanzierten Schutzbauten			
342	Auszahlungen aus der Gewährung von Darlehen sowie gewährten Vorschüssen	0,00	0,00	0,00
3421	Auszahlungen von Darlehen an Träger des öffentlichen Rechts			
3422	Auszahlungen von Darlehen an Beteiligungen			
3423	Auszahlungen von Darlehen an Unternehmen und Haushalte			
3425	Auszahlungen von Vorschüssen und Anzahlungen			
343	Auszahlungen aus Kapitaltransfers	0,00	0,00	0,00
3431	Kapitaltransferzahlungen an Träger des öffentlichen Rechts			
3432	Kapitaltransferzahlungen an Beteiligungen			
3433	Kapitaltransferzahlungen an Unternehmen (Finanzunternehmen)			
3434	Kapitaltransferzahlungen an Haushalte und Organisationen ohne Erwerbscharakter			
3435	Kapitaltransferzahlungen an das Ausland			
34	Summe Auszahlungen investive Gebarung	0,00	100,00	-100,00
SA2	Saldo (2) Geldfluss aus der investiven Gebarung (33 – 34)	0,00	-100,00	100,00
SA3	Saldo (3) Nettofinanzierungssaldo (Saldo 1 + Saldo 2)	1.626.301,31	1.428.900,00	197.401,31
351	Einzahlungen aus der Aufnahme von Finanzschulden	350.000,00	500.000,00	-150.000,00
3511	Einzahlungen aus empfangenen Darlehen von öffentlichen Körperschaften und Rechtsträgern			
3512	Einzahlungen aus empfangenen Darlehen von Beteiligungen			
3513	Einzahlungen aus empfangenen Darlehen von Unternehmen und privaten Haushalten			
3514	Einzahlungen aus Finanzschulden (Finanzunternehmen)	350.000,00	500.000,00	-150.000,00
3515	Einzahlungen aus Aufnahmen von Leasingverbindlichkeiten			
353	Einzahlungen infolge eines Kapitaltausches bei derivativen Finanzinstrumenten mit Grundgeschäft	0,00	0,00	0,00
3530	Einzahlungen infolge eines Kapitaltausches bei derivativen Finanzinstrumenten mit Grundgeschäft			

Finanzwirtschaft (Gruppe 9)

MVAG	Mittelverwendungs- und aufbringungsgruppen (1. und 2. Ebene)	RA 2025	VA 2025	RA - VA
355	Einzahlungen aus dem Abgang von Finanzinstrumenten	0,00	0,00	0,00
3550	Einzahlungen aus dem Abgang von Finanzinstrumenten			
35	Summe Einzahlungen aus der Finanzierungstätigkeit	350.000,00	500.000,00	-150.000,00
361	Auszahlungen aus der Tilgung von Finanzschulden	179.879,70	135.800,00	44.079,70
3611	Auszahlungen aus empfangenen Darlehen von öffentlichen Körperschaften und Rechtsträgern			
3612	Auszahlungen aus empfangenen Darlehen von Beteiligungen			
3613	Auszahlungen aus empfangenen Darlehen von Unternehmen und privaten Haushalten			
3614	Auszahlungen aus Finanzschulden	179.879,70	135.800,00	44.079,70
3615	Auszahlungen aus Rückzahlungen von Leasingverbindlichkeiten			
363	Auszahlungen infolge eines Kapitaltausches bei derivativen Finanzinstrumenten mit Grundgeschäft	0,00	0,00	0,00
3630	Auszahlungen infolge eines Kapitaltausches bei derivativen Finanzinstrumenten mit Grundgeschäft			
365	Auszahlungen für den Erwerb von Finanzinstrumenten	0,00	0,00	0,00
3650	Auszahlungen für den Erwerb von Finanzinstrumenten			
36	Summe Auszahlungen aus der Finanzierungstätigkeit	179.879,70	135.800,00	44.079,70
SA4	Saldo (4) Geldfluss aus der Finanzierungstätigkeit (35 – 36)	170.120,30	364.200,00	-194.079,70
SA5	Saldo (5) Geldfluss aus der voranschlagswirksamen Gebarung (Saldo 3 + Saldo 4)	1.796.421,61	1.793.100,00	3.321,61

Vermögenshaushalt (Anlage 1c)

AKTIVA		Code	Endbestand 31.12.2024	Endbestand 31.12.2025	Veränderung
A	Langfristiges Vermögen	10	7.395.900,12	7.192.436,59	-203.463,53
A.I	Immaterielle Vermögenswerte	101	62.718,63	66.520,03	3.801,40
A.I.1	Immaterielle Vermögenswerte	1010	62.718,63	66.520,03	3.801,40
A.II	Sachanlagen	102	7.013.698,64	6.814.521,82	-199.176,82
A.II.1	Grundstücke, Grundstückseinrichtungen und Infrastruktur	1021	1.610.097,08	1.592.735,78	-17.361,30
A.II.2	Gebäude und Bauten	1022	1.011.253,48	957.695,88	-53.557,60
A.II.3	Wasser- und Abwasserbauten und -anlagen	1023	3.417.299,55	3.275.022,16	-142.277,39
A.II.4	Sonderanlagen	1024	184.364,34	189.221,53	4.857,19
A.II.5	Technische Anlagen, Fahrzeuge und Maschinen	1025	639.090,66	592.967,30	-46.123,36
A.II.6	Amts-, Betriebs- und Geschäftsausstattung	1026	112.813,53	97.149,17	-15.664,36
A.II.7	Kulturgüter	1027	0,00	0,00	0,00
A.II.8	Geleistete Anzahlungen für Anlagen und Anlagen in Bau	1028	38.780,00	109.730,00	70.950,00
A.II.9	Kofinanzierte Schutzbauten	1029	0,00	0,00	0,00
A.III	Aktive Finanzinstrumente/Langfristiges Finanzvermögen	103	81.139,78	98.053,85	16.914,07
A.III.1	Bis zur Endfälligkeit gehaltene Finanzinstrumente	1031	0,00	0,00	0,00
A.III.2	Zur Veräußerung verfügbare Finanzinstrumente	1032	81.139,78	98.053,85	16.914,07
A.III.3	Partizipations- und Hybridkapital	1033	0,00	0,00	0,00
A.III.4	Derivative Finanzinstrumente ohne Grundgeschäft	1034	0,00	0,00	0,00
A.IV	Beteiligungen	104	23.717,35	28.945,39	5.228,04
A.IV.1	Beteiligungen an verbundenen Unternehmen	1041	0,00	0,00	0,00
A.IV.2	Beteiligungen an assoziierten Unternehmen	1042	0,00	0,00	0,00
A.IV.3	Sonstige Beteiligungen	1043	23.717,35	28.945,39	5.228,04
A.IV.4	Verwaltete Einrichtungen, die der Kontrolle unterliegen	1044	0,00	0,00	0,00
A.V	Langfristige Forderungen	106	214.625,72	184.395,50	-30.230,22
A.V.1	Langfristige Forderungen aus Lieferungen und Leistungen	1061	0,00	0,00	0,00
A.V.2	Langfristige Forderungen aus gewährten Darlehen	1062	0,00	0,00	0,00
A.V.3	Sonstige langfristige Forderungen	1063	214.625,72	184.395,50	-30.230,22

AKTIVA		Code	Endbestand 31.12.2024	Endbestand 31.12.2025	Veränderung
B	Kurzfristiges Vermögen	11	276.512,17	651.082,20	374.570,03
B.I	Kurzfristige Forderungen	113	136.109,40	229.967,46	93.858,06
B.I.1	Kurzfristige Forderungen aus Lieferungen und Leistungen	1131	74.666,64	69.604,68	-5.061,96
B.I.2	Kurzfristige Forderungen aus Abgaben	1132	57.783,89	157.425,14	99.641,25
B.I.3	Sonstige kurzfristige Forderungen	1133	0,00	0,00	0,00
B.I.4	Sonstige kurzfristige Forderungen (nicht voranschlagswirksame Gebarung)	1134	3.658,87	2.937,64	-721,23
B.II	Vorräte	114	84.266,49	71.459,79	-12.806,70
B.II.1	Vorräte	1141	84.266,49	71.459,79	-12.806,70
B.II.2	Gegebene Anzahlungen auf Vorräte	1142	0,00	0,00	0,00
B.III	Liquide Mittel	115	56.136,28	349.654,95	293.518,67
B.III.1	Kassa, Bankguthaben, Schecks	1151	56.136,28	349.654,95	293.518,67
B.III.2	Zahlungsmittelreserven	1152	0,00	0,00	0,00
B.IV	Aktive Finanzinstrumente/Kurzfristiges Finanzvermögen	116	0,00	0,00	0,00
B.IV.1	Aktive Finanzinstrumente/Kurzfristiges Finanzvermögen	1160	0,00	0,00	0,00
B.V	Aktive Rechnungsabgrenzung	117	0,00	0,00	0,00
B.V.1	Aktive Rechnungsabgrenzung	1170	0,00	0,00	0,00
Summe Aktiva (10 + 11)			7.672.412,29	7.843.518,79	171.106,50

PASSIVA		Code	Endbestand 31.12.2024	Endbestand 31.12.2025	Veränderung
C	Nettovermögen (Ausgleichsposten)	12	698.969,34	1.327.754,75	628.785,41
C.I	Saldo der Eröffnungsbilanz	121	474.540,12	474.540,12	0,00
C.I.1	Saldo der Eröffnungsbilanz	1210	474.540,12	474.540,12	0,00
C.II	Kumuliertes Nettoergebnis	122	293.061,62	895.522,78	602.461,16
C.II.1	Kumuliertes Nettoergebnis	1220	293.061,62	895.522,78	602.461,16
C.III	Haushaltsrücklagen	123	5.497,19	5.697,19	200,00
C.III.1	Haushaltsrücklagen	1230	5.497,19	5.697,19	200,00
C.IV	Neubewertungsrücklagen	124	-4.283,51	-661,15	3.622,36
C.IV.1	Neubewertungsrücklagen	1240	-4.283,51	-661,15	3.622,36
C.V	Fremdwährungsumrechnungsrücklagen	125	-69.846,08	-47.344,19	22.501,89
C.V.1	Fremdwährungsumrechnungsrücklagen	1250	-69.846,08	-47.344,19	22.501,89
D	Sonderposten Investitionszuschüsse (Kapitaltransfers)	13	4.080.300,75	3.944.305,41	-135.995,34
D.I	Investitionszuschüsse	131	4.080.300,75	3.944.305,41	-135.995,34
D.I.1	Investitionszuschüsse von Trägern öffentlichen Rechts	1311	2.848.088,56	2.747.072,58	-101.015,98
D.I.2	Investitionszuschüsse von Beteiligungen	1312	0,00	0,00	0,00
D.I.3	Investitionszuschüsse von Übrigen	1313	1.232.212,19	1.197.232,83	-34.979,36
E	Langfristige Fremdmittel	14	2.491.023,52	2.447.155,52	-43.868,00
E.I	Langfristige Finanzschulden, netto	141	2.299.774,70	2.256.910,05	-42.864,65
E.I.1	Langfristige Finanzschulden	1411	2.299.774,70	2.256.910,05	-42.864,65
E.I.2	Langfristige Forderungen aus derivativen Finanzinstrumenten mit Grundgeschäft	1412	0,00	0,00	0,00
E.I.3	Langfristige Verbindlichkeiten aus derivativen Finanzinstrumenten mit Grundgeschäft	1413	0,00	0,00	0,00
E.II	Langfristige Verbindlichkeiten	142	0,00	0,00	0,00
E.II.1	Langfristige Verbindlichkeiten aus Lieferungen und Leistungen	1421	0,00	0,00	0,00
E.II.2	Leasingverbindlichkeiten	1422	0,00	0,00	0,00
E.II.3	Sonstige langfristige Verbindlichkeiten	1423	0,00	0,00	0,00

PASSIVA		Code	Endbestand 31.12.2024	Endbestand 31.12.2025	Veränderung
E.III	Langfristige Rückstellungen	143	191.248,82	190.245,47	-1.003,35
E.III.1	Rückstellungen für Abfertigungen	1431	135.866,13	138.501,78	2.635,65
E.III.2	Rückstellungen für Jubiläumszuwendungen	1432	55.382,69	51.743,69	-3.639,00
E.III.3	Rückstellungen für Haftungen	1433	0,00	0,00	0,00
E.III.4	Rückstellungen für Sanierungen von Altlasten	1434	0,00	0,00	0,00
E.III.5	Rückstellungen für Pensionen	1435	0,00	0,00	0,00
E.III.6	Sonstige langfristige Rückstellungen	1436	0,00	0,00	0,00
F	Kurzfristige Fremdmittel	15	402.118,68	124.303,11	-277.815,57
F.I	Kurzfristige Finanzschulden, netto	151	258.358,00	0,00	-258.358,00
F.I.1	Kurzfristige Finanzschulden	1511	258.358,00	0,00	-258.358,00
F.I.2	Kurzfristige Forderungen aus derivativen Finanzinstrumenten mit Grundgeschäft	1512	0,00	0,00	0,00
F.I.3	Kurzfristige Verbindlichkeiten aus derivativen Finanzinstrumenten mit Grundgeschäft	1513	0,00	0,00	0,00
F.II	Kurzfristige Verbindlichkeiten	152	110.297,93	86.613,96	-23.683,97
F.II.1	Kurzfristige Verbindlichkeiten aus Lieferungen und Leistungen	1521	133.531,94	78.091,75	-55.440,19
F.II.2	Kurzfristige Verbindlichkeiten aus Abgaben	1522	-29.080,95	0,00	29.080,95
F.II.3	Sonstige kurzfristige Verbindlichkeiten	1523	0,00	0,00	0,00
F.II.4	Sonstige kurzfristige Verbindlichkeiten (nicht voranschlagswirksame Gebarung)	1524	5.846,94	8.522,21	2.675,27
F.III	Kurzfristige Rückstellungen	153	33.462,75	37.689,15	4.226,40
F.III.1	Rückstellungen für Prozesskosten	1531	0,00	0,00	0,00
F.III.2	Rückstellungen für ausstehende Rechnungen	1532	0,00	0,00	0,00
F.III.3	Rückstellungen für nicht konsumierte Urlaube	1533	33.462,75	37.689,15	4.226,40
F.III.4	Sonstige kurzfristige Rückstellungen	1534	0,00	0,00	0,00
F.IV	Passive Rechnungsabgrenzung	154	0,00	0,00	0,00
F.IV.1	Passive Rechnungsabgrenzung	1540	0,00	0,00	0,00
Summe Passiva (12 + 13 + 14 + 15)			7.672.412,29	7.843.518,79	171.106,50

Nettovermögensveränderungsrechnung (Anlage 1d)

Nettovermögensveränderungsrechnung	Saldo der Eröffnungsbilanz	Kumuliertes Nettoergebnis	Haushalts-rücklagen	Neubewertungs-rücklagen	Fremdwährungs-umrechnungs-rücklagen	Summe Nettovermögen
Nettovermögen zum 31.12.2024	474.540,12	293.061,62	5.497,19	-4.283,51	-69.846,08	698.969,34
1. Änderungen der Ansatz- und Bewertungsmethoden	0,00	0,00	XXXXXXXXXXXXXXXX	0,00	0,00	0,00
2. Nacherfassung von Vermögenswerten	0,00	0,00	0,00	0,00	0,00	0,00
3. Änderung der erstmaligen Eröffnungsbilanz (gem. § 38 Abs. 8)	0,00	0,00	0,00	0,00	0,00	0,00
Angepasstes Nettovermögen zum 31.12.2024	474.540,12	293.061,62	5.497,19	-4.283,51	-69.846,08	698.969,34
4. Veränderung aus der Bewertung von zur Veräußerung verfügbarer Finanzinstrumente	XXXXXXXXXXXXXXXX	XXXXXXXXXXXXXXXX	XXXXXXXXXXXXXXXX	-1.605,68	XXXXXXXXXXXXXXXX	-1.605,68
5. Veränderung aus der Bewertung von Beteiligungen	XXXXXXXXXXXXXXXX	XXXXXXXXXXXXXXXX	XXXXXXXXXXXXXXXX	5.228,04	XXXXXXXXXXXXXXXX	5.228,04
6. Veränderung aus der Umrechnung von Vermögen und Fremdmittel in fremder Währung	XXXXXXXXXXXXXXXX	XXXXXXXXXXXXXXXX	XXXXXXXXXXXXXXXX	XXXXXXXXXXXXXXXX	22.501,89	22.501,89
7. Veränderung aus Kapitalverminderungen und -erhöhungen	XXXXXXXXXXXXXXXX	0,00	0,00	0,00	0,00	0,00
Summe Nettoveränderung, die nicht in die Ergebnisrechnung eingegangen ist						
8. Nettoergebnis des Finanzjahres (SA0)	XXXXXXXXXXXXXXXX	602.661,16	XXXXXXXXXXXXXXXX	XXXXXXXXXXXXXXXX	XXXXXXXXXXXXXXXX	602.661,16
9. Haushaltsrücklagen (SA01)	XXXXXXXXXXXXXXXX	-200,00	200,00	XXXXXXXXXXXXXXXX	XXXXXXXXXXXXXXXX	0,00
Nettovermögen zum 31.12.2025	474.540,12	895.522,78	5.697,19	-661,15	-47.344,19	1.327.754,75

Querschnitt (Anlage 5b)

RQS-Pos.	Zuordnung MVAG bzw. VHH-Code	Bezeichnung	Anmerkungen	Gesamt-Haushalt	Haushalt ohne Quasi-KG	Quasi-KG ²
Mittelaufbringung (Erträge bzw. Einzahlungen und erhaltene Kapitaltransfers)						
10	3111	Einzahlungen aus eigenen Abgaben		1.022.004,32	1.022.004,32	
11	2112	Erträge aus Ertragsanteilen		346.033,00	346.033,00	
12	2113, 2114, 2115	Erträge aus Gebühren, Leistungen, Besitz und wirtschaftlicher Tätigkeit		870.786,96	573.217,81	297.569,15
13	2116	Erträge aus Veräußerungen und sonstige Erträge	ohne Gruppe (Konto) 806, 807, 899	840.314,14	837.969,36	2.344,78
14	2117	Nicht finanzierungswirksame operative Erträge	ohne Gruppe (Konto) 817, 819, 891			
15	212x	Erträge aus Transfers	ohne Gruppe (Konto) 813	1.097.287,30	1.057.438,04	39.849,26
16	213x	Finanzerträge	ohne Gruppe (Konto) 818, 821, 825, 826	1.486,61	1.486,61	
17	131x	Erhaltene Kapitaltransfers (VHH Zugang)		45.277,92	32.238,30	13.039,62
19	Summe 1 (Mittelaufbringung bereinigt)³			4.223.190,25	3.870.387,44	352.802,81
Mittelverwendung (Aufwendungen)						
20	2211, 2212, 2213	Finanzierungswirksamer Personalaufwand		757.484,23	756.214,23	1.270,00
21	2221 - 2225	Finanzierungswirksamer Sachaufwand	ohne Gruppe (Konto) 799	1.994.669,62	1.768.083,14	226.586,48
22	2226	Verluste aus dem Abgang von Anlagevermögen, Rückstellungen für ausstehende Rechnungen	nur Gruppe (Konto) 683, 688			
23	223x	Transferaufwand	ohne Gruppe (Konto) 696, 761	582.907,38	582.907,38	
24	224x	Finanzaufwand	ohne Gruppe (Konto) 652, 654, 682, 694, 697, 699	85.178,60	40.885,95	44.292,65
29	Summe 2 (Mittelverwendung bereinigt)³			3.420.239,83	3.148.090,70	272.149,13
Vermögensbildung (Sachanlagevermögen), inkl. Vorräte						
30	1010, 102x	Immaterielle Vermögenswerte und Sachanlagen (VHH Zugang) ⁴	ohne Gruppe (Konto) 090-098, 280	155.518,64	137.935,67	17.582,97
31	1010, 102x	Immaterielle Vermögenswerte und Sachanlagen (VHH Abgang) ⁴	ohne Gruppe (Konto) 090-098, 280; Abgang mit Minus erfassen	-35.141,37	-35.141,37	
32	1141	Vorräte (Saldo) (VHH Zugang - Abgang)		-12.806,70	-12.806,70	
39	Summe 3 (Vermögensbildung bereinigt)³			107.570,57	89.987,60	17.582,97
49	Saldo = Summe 1 - Summe 2 - Summe 3			695.379,85	632.309,14	63.070,71

RQS-Pos.	Zuordnung MVAG bzw. VHH-Code	Bezeichnung	Anmerkungen	Gesamt-Haushalt	Haushalt ohne Quasi-KG	Quasi-KG ²
Überrechnung Quasi-Kapitalgesellschaften (Quasi-KG) gemäß ESVG						
50	2301, 2116	Entnahmen von Haushaltsrücklagen	nur Gruppe (Konto) 893, 894, 895, 899	n.a.	n.a.	
51	2401, 2225	Zuweisungen an Haushaltsrücklagen	nur Gruppe (Konto) 793, 794, 795, 799	n.a.	n.a.	-200,00
52	332x	Einzahlungen aus der Rückzahlung von Darlehen sowie gewährten Vorschüssen	ohne Gruppe (Konto) 280-282	n.a.	n.a.	
53	342x	Auszahlungen aus der Gewährung von Darlehen sowie gewährten Vorschüssen	ohne Gruppe (Konto) 280-282	n.a.	n.a.	
54	351x	Einzahlungen aus der Aufnahme von Finanzschulden		n.a.	n.a.	
55	361x	Auszahlungen aus der Tilgung von Finanzschulden		n.a.	n.a.	-115.491,88
56	333x	Erhaltene Kapitaltransfers (Einzahlungen)		n.a.	n.a.	33.130,92
57	131x	Erhaltene Kapitaltransfers (VHH Zugang)		n.a.	n.a.	-13.039,62
59	Überrechnung Quasi-KG Summe aus Position 49 (Quasi-KG) und Position 50 bis 57 (Quasi-KG)			n.a.	n.a.	-32.529,87
60	Finanzierungssaldo („vorläufiges Maastricht-Ergebnis“) ¹ Summe aus Position 49 (Haushalt ohne Quasi-KG) und Position 59 (Quasi-KG)			n.a.	599.779,27	n.a.
61	Erläuterungen der Gebietskörperschaft (optional)					

1) Der Finanzierungssaldo gemäß Pos. 60 kann vom Beitrag der Gemeinde zum Maastricht-Saldo abweichen. Entsprechend den Bestimmungen des Artikel 14 Abs. 2 lit. b Z. 1 iVm Artikel 15 Abs. 1 Österreichischer Stabilitätspakt sind die Daten der Gemeinden (außer Wien) zusammengefasst durch das Land an Statistik Austria zu melden, das ausgewiesene Einzelergebnis der Gemeinde hat nur bedingte Aussagekraft für das Gesamtergebnis der Haushaltskoordinierung.

2) Quasi-Kapitalgesellschaften außerhalb des Sektors Staat gemäß ESVG (Ansatz 85-86).

3) Mittelaufbringung und -verwendung sowie Vermögensbildung bereinigt näherungsweise im Sinne der Einnahmen und Ausgaben gemäß ESVG.

4) VHH Zugang/Abgang der Vermögensrechnung gemäß Anlage 6g - Anlagenspiegel

Ergebnis- und Finanzierungsrechnung Detailnachweis

		MVAG	MVAG	QU	Ergebnisrechnung			Finanzierungsrechnung		
		EH	FH		RA 2025	VA 2025	RA - VA	RA 2025	VA 2025	RA - VA
0 Vertretungskörper und allgemeine Verwaltung										
00	Gewählte Gemeindeorgane									
000	Gewählte Gemeindeorgane									
000000	Gemeindevertretung									
Mittelaufbringung (Erträge, Einzahlungen)										
2/000000+861100	Besondere Bedarfszuw. zum Beitrag an den Bürgermeisterpensionsfonds	2121	3121	15	631,00	600,00	31,00	631,00	600,00	31,00
Summe Mittelaufbr.	000 Gewählte Gemeindeorgane				631,00	600,00	31,00	631,00	600,00	31,00
	00 Gewählte Gemeindeorgane				631,00	600,00	31,00	631,00	600,00	31,00
000000	Gemeindevertretung									
Mittelverwendung (Aufwendungen, Auszahlungen)										
1/000000-721000	Entschädigungen des Bürgermeisters, Gemeinderäte einschl. Reisekosten	2225	3225	22	56.626,72	55.600,00	1.026,72	56.626,72	55.600,00	1.026,72
1/000000-723000	Sonstige Kosten der Gemeindeorgane	2225	3225	24	480,30	400,00	80,30	480,30	400,00	80,30
1/000000-752000	Beitrag an den Bürgerm.-Pensionsfonds	2231	3231	26	1.027,34	1.000,00	27,34	1.027,34	1.000,00	27,34
1/000000-753000	Beitrag an die Versicherungsanstalt öffentlich Bediensteter und Pensionsversicherungsanstalt	2231	3231	26	7.938,33	8.000,00	-61,67	7.938,33	8.000,00	-61,67
Summe Mittelverw.	000 Gewählte Gemeindeorgane				66.072,69	65.000,00	1.072,69	66.072,69	65.000,00	1.072,69
	00 Gewählte Gemeindeorgane				66.072,69	65.000,00	1.072,69	66.072,69	65.000,00	1.072,69
Saldo	000 Gewählte Gemeindeorgane				-65.441,69	-64.400,00	-1.041,69	-65.441,69	-64.400,00	-1.041,69
	00 Gewählte Gemeindeorgane				-65.441,69	-64.400,00	-1.041,69	-65.441,69	-64.400,00	-1.041,69
01	Hauptverwaltung									
010	Zentralamt									
010000	Gemeindeamt									
Mittelaufbringung (Erträge, Einzahlungen)										
2/010000+812000	Einhebegebühren für fremde Abgaben	2114	3114	13	312,51	200,00	112,51	312,51	200,00	112,51
2/010000+816000	Kostensätze des Bundes für Erhebungen	2114	3114	13	282,95	200,00	82,95	282,95	200,00	82,95
2/010000+816200	Kostensätze von Gemeinden	2114	3114	13	71.616,46	62.800,00	8.816,46	71.545,68	62.800,00	8.745,68
2/010000+816500	Verwaltungskostenbeiträge	2114	3114	13	20.000,00	20.000,00		20.000,00	20.000,00	
2/010000+816800	Verkauf von Drucksorten Fotokopien udgl.	2114	3114	13	46,80	100,00	-53,20	46,80	100,00	-53,20
2/010000+817000	Erträge aus der Auflösung von sonstigen Rückstellungen	2117			2.221,91	100,00	2.121,91			
2/010000+829000	Sonstige Einnahmen	2116	3116	18	81,45	100,00	-18,55	81,45	100,00	-18,55
Summe Mittelaufbr.	010 Zentralamt				94.562,08	83.500,00	11.062,08	92.269,39	83.400,00	8.869,39

		MVAG	MVAG	QU	Ergebnisrechnung			Finanzierungsrechnung		
		EH	FH		RA 2025	VA 2025	RA - VA	RA 2025	VA 2025	RA - VA
010000	Gemeindeamt									
Mittelverwendung (Aufwendungen, Auszahlungen)										
1/010000-042000	Amtsausstattung		3415	41					500,00	-500,00
1/010000-085000	Zur Veräußerung verfügbare Finanzinstrumente – langfristig		3650	60				5.911,46	5.900,00	11,46
1/010000-400000	Geringwertige Wirtschaftsgüter, Materialien, Ersatzteile	2221	3221	23	314,88	500,00	-185,12	243,58	500,00	-256,42
1/010000-413000	Straßen und Hausnummer tafeln	2221	3221	23		100,00	-100,00		100,00	-100,00
1/010000-456000	Schreib-, Zeichen- und sonstige Büromittel	2221	3221	23	105,90	500,00	-394,10	267,87	500,00	-232,13
1/010000-457000	Druckwerke	2221	3221	23	25,69	200,00	-174,31	25,69	200,00	-174,31
1/010000-510000	Geldbezüge der Angestellten	2211	3211	20	149.367,16	153.000,00	-3.632,84	149.367,16	153.000,00	-3.632,84
1/010000-580000	Dgb z. Ausgleichsfonds für Familienbeihilfen	2212	3212	20	5.527,94	5.700,00	-172,06	5.527,94	5.700,00	-172,06
1/010000-582000	Sonstige Dgb zur sozialen Sicherheit	2212	3212	20	29.806,36	29.100,00	706,36	29.806,36	29.100,00	706,36
1/010000-582500	Beiträge der Gemeinde an Pensionskasse	2212	3212	20	1.246,31	1.300,00	-53,69	1.246,31	1.300,00	-53,69
1/010000-582600	Beiträge der Gemeinde an Mitarbeitervorsorgekasse	2212	3212	20	2.284,53	900,00	1.384,53	2.284,53	900,00	1.384,53
1/010000-591000	Dotierung von Rückstellungen für Abfertigungen	2214				2.000,00	-2.000,00			
1/010000-592000	Dotierung von Rückstellungen für Jubiläumszuwendungen	2214				2.400,00	-2.400,00			
1/010000-593000	Dotierung von Rückstellungen für nicht konsumierte Urlaube	2214			419,14	100,00	319,14			
1/010000-618000	Instandhaltung der Amtsausstattung	2224	3224	24		500,00	-500,00		500,00	-500,00
1/010000-630000	Postdienste	2222	3222	24	1.278,11	1.100,00	178,11	1.275,66	1.100,00	175,66
1/010000-631000	Telekommunikationsdienste	2222	3222	24	1.156,84	1.200,00	-43,16	1.156,84	1.200,00	-43,16
1/010000-640000	Beratungskosten	2222	3222	24		500,00	-500,00		500,00	-500,00
1/010000-670000	Versicherungen	2222	3222	24	3.981,60	4.000,00	-18,40	3.981,60	4.000,00	-18,40
1/010000-680000	Planmäßige Abschreibung	2226			205,69	200,00	5,69			
1/010000-720200	Beiträge an andere Gemeinden	2225	3225	24	3.528,36	4.000,00	-471,64	3.500,33	4.000,00	-499,67
1/010000-720500	Lohnanteile, Ersätze an and. Voranschlagsstellen	2225	3225	24	6.776,85	4.700,00	2.076,85	6.776,85	4.700,00	2.076,85
1/010000-721000	Entschädigung an Kommissionen	2225	3225	22	72,80	200,00	-127,20		200,00	-200,00
1/010000-724000	Reisegebühren	2225	3225	24	359,50	1.000,00	-640,50	359,50	1.000,00	-640,50
1/010000-728000	Entgelte für sonstige Leistungen	2225	3225		160,77	2.000,00	-1.839,23	22,50	2.000,00	-1.977,50
1/010000-729000	Sonstige Ausgaben	2225	3225	24		100,00	-100,00	301,42	100,00	201,42
1/010000-752000	Beitrag Finanzverwaltung Hinterwald	2231	3231	26	56.900,00	62.400,00	-5.500,00	56.900,00	62.400,00	-5.500,00

			MVAG	MVAG	QU	Ergebnisrechnung			Finanzierungsrechnung		
			EH	FH		RA 2025	VA 2025	RA - VA	RA 2025	VA 2025	RA - VA
Summe Mittelverw.	010	Zentralamt				263.518,43	277.700,00	-14.181,57	268.955,60	279.400,00	-10.444,40
Saldo	010	Zentralamt				-168.956,35	-194.200,00	25.243,65	-176.686,21	-196.000,00	19.313,79
015		Pressestelle, Amtsblatt und Öffentlichkeitsarbeit									
015000		Gemeindeblatt und Öffentlichkeitsarbeit									
Mittelaufbringung (Erträge, Einzahlungen)											
2/015000+816000		Kostensätze	2114	3114	13		100,00	-100,00		100,00	-100,00
Summe Mittelaufbr.	015	Pressestelle, Amtsblatt und Öffentlichkeitsarbeit				0,00	100,00	-100,00	0,00	100,00	-100,00
015000		Gemeindeblatt und Öffentlichkeitsarbeit									
Mittelverwendung (Aufwendungen, Auszahlungen)											
1/015000-413000		Druck- und Bezugskosten	2221	3221	23		500,00	-500,00		500,00	-500,00
1/015000-728000		Sonstige Leistungen	2225	3225	24	1.069,30	1.000,00	69,30	1.053,30	1.000,00	53,30
Summe Mittelverw.	015	Pressestelle, Amtsblatt und Öffentlichkeitsarbeit				1.069,30	1.500,00	-430,70	1.053,30	1.500,00	-446,70
Saldo	015	Pressestelle, Amtsblatt und Öffentlichkeitsarbeit				-1.069,30	-1.400,00	330,70	-1.053,30	-1.400,00	346,70
016		Elektronische Datenverarbeitung									
016000		Elektronische Datenverarbeitung									
Mittelaufbringung (Erträge, Einzahlungen)											
Summe Mittelaufbr.	016	Elektronische Datenverarbeitung				0,00	0,00	0,00	0,00	0,00	0,00
016000		Elektronische Datenverarbeitung									
Mittelverwendung (Aufwendungen, Auszahlungen)											
1/016000-042000		Anschaffung von Datenverarbeitungsanlagen		3415	41				956,65	100,00	856,65
1/016000-400000		Geringwertige Wirtschaftsgüter, Materialien, Ersatzteile	2221	3221	23	20,77	1.000,00	-979,23	20,77	1.000,00	-979,23
1/016000-618000		Instandhaltung Datenverarbeitung	2224	3224	24	184,26	500,00	-315,74	184,26	500,00	-315,74
1/016000-680000		Planmäßige Abschreibung	2226			956,65		956,65			
1/016000-700000		Mieten	2223	3223	24	862,80	800,00	62,80	862,80	800,00	62,80
1/016000-728000		Beiträge an die VGV Service gGmbH	2225	3225	24	10.233,75	8.000,00	2.233,75	9.862,12	8.000,00	1.862,12
Summe Mittelverw.	016	Elektronische Datenverarbeitung				12.258,23	10.300,00	1.958,23	11.886,60	10.400,00	1.486,60
Saldo	016	Elektronische Datenverarbeitung				-12.258,23	-10.300,00	-1.958,23	-11.886,60	-10.400,00	-1.486,60
019		Repräsentation									
019000		Repräsentation									
Mittelaufbringung (Erträge, Einzahlungen)											
Summe Mittelaufbr.	019	Repräsentation				0,00	0,00	0,00	0,00	0,00	0,00
	01	Hauptverwaltung				94.562,08	83.600,00	10.962,08	92.269,39	83.500,00	8.769,39

		MVAG	MVAG	QU	Ergebnisrechnung			Finanzierungsrechnung			
					EH	FH		RA 2025	VA 2025	RA - VA	RA 2025
019000	Repräsentation										
Mittelverwendung (Aufwendungen, Auszahlungen)											
1/019000-723000	Repräsentationskosten	2225	3225	24	1.773,94	3.500,00	-1.726,06	1.481,23	3.500,00	-2.018,77	
Summe Mittelverw.	019 Repräsentation				1.773,94	3.500,00	-1.726,06	1.481,23	3.500,00	-2.018,77	
	01 Hauptverwaltung				278.619,90	293.000,00	-14.380,10	283.376,73	294.800,00	-11.423,27	
Saldo	019 Repräsentation				-1.773,94	-3.500,00	1.726,06	-1.481,23	-3.500,00	2.018,77	
	01 Hauptverwaltung				-184.057,82	-209.400,00	25.342,18	-191.107,34	-211.300,00	20.192,66	
02	Hauptverwaltung										
022	Standesamt										
022000	Standesamt										
Mittelaufbringung (Erträge, Einzahlungen)											
Summe Mittelaufbr.	022 Standesamt				0,00	0,00	0,00	0,00	0,00	0,00	
022000	Standesamt										
Mittelverwendung (Aufwendungen, Auszahlungen)											
1/022000-720200	Kostenersatz an den Standesamtsverband	2225	3225	24	808,45	1.100,00	-291,55	808,45	1.100,00	-291,55	
Summe Mittelverw.	022 Standesamt				808,45	1.100,00	-291,55	808,45	1.100,00	-291,55	
Saldo	022 Standesamt				-808,45	-1.100,00	291,55	-808,45	-1.100,00	291,55	
024	Wahlamt										
024000	Wahlangelegenheiten										
Mittelaufbringung (Erträge, Einzahlungen)											
2/024000+816000	Kostenersätze des Bundes	2114	3114	13	262,89	200,00	62,89	184,00	200,00	-16,00	
2/024000+816200	Kostenersätze des Landes	2114	3114	13	302,00	200,00	102,00	302,00	200,00	102,00	
Summe Mittelaufbr.	024 Wahlamt				564,89	400,00	164,89	486,00	400,00	86,00	
024000	Wahlangelegenheiten										
Mittelverwendung (Aufwendungen, Auszahlungen)											
1/024000-456000	Allg. Amtssachaufwand	2221	3221	23	144,57	500,00	-355,43	144,57	500,00	-355,43	
Summe Mittelverw.	024 Wahlamt				144,57	500,00	-355,43	144,57	500,00	-355,43	
Saldo	024 Wahlamt				420,32	-100,00	520,32	341,43	-100,00	441,43	

		MVAG	MVAG	QU	Ergebnisrechnung			Finanzierungsrechnung			
					EH	FH		RA 2025	VA 2025	RA - VA	RA 2025
029	Amtsgebäude										
029000	Amtsgebäude										
Mittelaufbringung (Erträge, Einzahlungen)											
2/029000+816000	Verschiedene Kostenersätze	2114	3114	13	3.344,63	3.000,00	344,63	3.344,63	3.000,00	344,63	
2/029000+829000	Sonstige Einnahmen	2116	3116	18		100,00	-100,00		100,00	-100,00	
Summe Mittelaufbr.	029 Amtsggebäude				3.344,63	3.100,00	244,63	3.344,63	3.100,00	244,63	
	02 Hauptverwaltung				3.909,52	3.500,00	409,52	3.830,63	3.500,00	330,63	
029000	Amtsgebäude										
Mittelverwendung (Aufwendungen, Auszahlungen)											
1/029000-042000	Einrichtungs- und Gebrauchsgegenstä		3415	41					100,00	-100,00	
1/029000-400000	Geringwertige Wirtschaftsgüter, Materialien, Ersatzteile	2221	3221	23	92,63	200,00	-107,37	92,63	200,00	-107,37	
1/029000-451000	Brennstoffe	2221	3221	23	9.326,28	7.500,00	1.826,28	9.326,28	7.500,00	1.826,28	
1/029000-454000	Reinigungsmittel	2221	3221		464,55		464,55	464,55		464,55	
1/029000-600000	Strom	2222	3222	24	1.699,50	2.000,00	-300,50	1.699,50	2.000,00	-300,50	
1/029000-614000	Instandhaltung Amtsggebäude	2224	3224	24	507,43	1.500,00	-992,57	507,43	1.500,00	-992,57	
1/029000-670000	Versicherungen	2222	3222	24	2.304,08	2.400,00	-95,92	2.304,08	2.400,00	-95,92	
1/029000-680000	Planmäßige Abschreibung	2226			4.964,84	5.000,00	-35,16				
1/029000-710000	Abgaben einschl. Gebühren	2225	3225	24	2.109,21	2.700,00	-590,79	2.109,21	2.700,00	-590,79	
1/029000-728000	Entgelte für sonstige Leistungen von Gewerbetreibenden, Firmen	2225	3225	24	143,10	100,00	43,10	143,10	100,00	43,10	
Summe Mittelverw.	029 Amtsggebäude				21.611,62	21.400,00	211,62	16.646,78	16.500,00	146,78	
	02 Hauptverwaltung				22.564,64	23.000,00	-435,36	17.599,80	18.100,00	-500,20	
Saldo	029 Amtsggebäude				-18.266,99	-18.300,00	33,01	-13.302,15	-13.400,00	97,85	
	02 Hauptverwaltung				-18.655,12	-19.500,00	844,88	-13.769,17	-14.600,00	830,83	
03	Bauverwaltung										
030	Bauamt										
030000	Bauamt										
Mittelaufbringung (Erträge, Einzahlungen)											
2/030000+816200	Kostenersätze für sonstige Verwaltungsleistungen	2114	3114	13	228,40	100,00	128,40	228,40	100,00	128,40	
Summe Mittelaufbr.	030 Bauamt				228,40	100,00	128,40	228,40	100,00	128,40	

		MVAG	MVAG	QU	Ergebnisrechnung			Finanzierungsrechnung		
					EH	FH	RA 2025	VA 2025	RA - VA	RA 2025
030000	Bauamt									
Mittelverwendung (Aufwendungen, Auszahlungen)										
1/030000-720200	Beitrag an Baurechtsverwaltung Bregenzerwald	2225	3225	24	3.024,00	2.700,00	324,00	3.024,00	2.700,00	324,00
1/030000-728000	Entgelte für sonstige Leistungen von Gewerbetreibenden, Firmen	2225	3225	24	88,40	100,00	-11,60	88,40	100,00	-11,60
Summe Mittelverw.	030 Bauamt				3.112,40	2.800,00	312,40	3.112,40	2.800,00	312,40
Saldo	030 Bauamt				-2.884,00	-2.700,00	-184,00	-2.884,00	-2.700,00	-184,00
031	Amt für Raumordnung und Raumplanung									
031000	Raumordnung und Raumplanung									
Mittelaufbringung (Erträge, Einzahlungen)										
2/031000+861900	Transfers von Ländern, Landesfonds und Landeskammern - einmalig	2121	3121	15	18.676,00	10.000,00	8.676,00	18.676,00	10.000,00	8.676,00
2/031000+864900	Transfers von Unternehmen (ohne Finanzunternehmen) und andere	2123	3123	16	500.000,00		500.000,00	500.000,00		500.000,00
Summe Mittelaufbr.	031 Amt für Raumordnung und Raumplanung				518.676,00	10.000,00	508.676,00	518.676,00	10.000,00	508.676,00
031000	Raumordnung und Raumplanung									
Mittelverwendung (Aufwendungen, Auszahlungen)										
1/031000-728000	Aufwendungen für Raumordnung und Raumplanung	2225	3225	24	5.190,52	5.000,00	190,52	5.190,52	5.000,00	190,52
1/031000-728900	Entgelte für sonstige Leistungen - einmalig	2225	3225	24	22.481,48	5.000,00	17.481,48	35.701,88	5.000,00	30.701,88
Summe Mittelverw.	031 Amt für Raumordnung und Raumplanung				27.672,00	10.000,00	17.672,00	40.892,40	10.000,00	30.892,40
Saldo	031 Amt für Raumordnung und Raumplanung				491.004,00	0,00	491.004,00	477.783,60	0,00	477.783,60
032	Vermessungsamt									
032100	Geografisches Informationssystem									
Mittelaufbringung (Erträge, Einzahlungen)										
2/032100+810000	Ersätze für digitale geogr. Daten	2114	3114	13	3.600,00	3.600,00		3.600,00	3.600,00	
Summe Mittelaufbr.	032 Vermessungsamt				3.600,00	3.600,00	0,00	3.600,00	3.600,00	0,00
	03 Bauverwaltung				522.504,40	13.700,00	508.804,40	522.504,40	13.700,00	508.804,40
032100	Geografisches Informationssystem									
Mittelverwendung (Aufwendungen, Auszahlungen)										
1/032100-728000	Aufw. für digitale geogr. Daten	2225	3225	24	13.513,54	12.000,00	1.513,54	13.856,61	12.000,00	1.856,61
Summe Mittelverw.	032 Vermessungsamt				13.513,54	12.000,00	1.513,54	13.856,61	12.000,00	1.856,61
	03 Bauverwaltung				44.297,94	24.800,00	19.497,94	57.861,41	24.800,00	33.061,41
Saldo	032 Vermessungsamt				-9.913,54	-8.400,00	-1.513,54	-10.256,61	-8.400,00	-1.856,61
	03 Bauverwaltung				478.206,46	-11.100,00	489.306,46	464.642,99	-11.100,00	475.742,99

		MVAG	MVAG	QU	Ergebnisrechnung			Finanzierungsrechnung		
					EH	FH	RA 2025	VA 2025	RA - VA	RA 2025
06	Sonstige Maßnahmen									
060	Beiträge an Verbände, Vereine oder sonstige Organisationen									
060000	Beiträge An Verbände, Vereine u. Sonst. Org.									
Mittelaufbringung (Erträge, Einzahlungen)										
Summe Mittelaufbr.	060	Beiträge an Verbände, Vereine oder sonstige Organisa			0,00	0,00	0,00	0,00	0,00	0,00
060000	Beiträge An Verbände, Vereine u. Sonst. Org.									
Mittelverwendung (Aufwendungen, Auszahlungen)										
1/060000-726000	Mitgliedsbeiträge an Verbände, Vereine u. sonstige Organisationen	2225	3225	24	1.378,92	1.600,00	-221,08	1.378,92	1.600,00	-221,08
1/060000-754000	Beitrag an Regio Bregenzerwald	2231	3231	26	745,20	800,00	-54,80	745,20	800,00	-54,80
Summe Mittelverw.	060	Beiträge an Verbände, Vereine oder sonstige Organisa			2.124,12	2.400,00	-275,88	2.124,12	2.400,00	-275,88
Saldo	060	Beiträge an Verbände, Vereine oder sonstige Organisa			-2.124,12	-2.400,00	275,88	-2.124,12	-2.400,00	275,88
061	Sonstige Subventionen									
061000	Beiträge An Verbände, Vereine u. Sonst. Org.									
Mittelaufbringung (Erträge, Einzahlungen)										
Summe Mittelaufbr.	061	Sonstige Subventionen			0,00	0,00	0,00	0,00	0,00	0,00
061000	Beiträge An Verbände, Vereine u. Sonst. Org.									
Mittelverwendung (Aufwendungen, Auszahlungen)										
1/061000-757000	Beiträge an Regionalentwicklung Bregenzerwald GmbH	2234	3234	27	1.348,16	1.300,00	48,16	1.348,16	1.300,00	48,16
1/061000-757100	Beiträge an Verbände u. Vereine	2234	3234		2.504,21		2.504,21	2.504,21		2.504,21
Summe Mittelverw.	061	Sonstige Subventionen			3.852,37	1.300,00	2.552,37	3.852,37	1.300,00	2.552,37
Saldo	061	Sonstige Subventionen			-3.852,37	-1.300,00	-2.552,37	-3.852,37	-1.300,00	-2.552,37
062	Ehrungen und Auszeichnungen									
062000	Ehrungen und Auszeichnungen									
Mittelaufbringung (Erträge, Einzahlungen)										
Summe Mittelaufbr.	062	Ehrungen und Auszeichnungen			0,00	0,00	0,00	0,00	0,00	0,00
	06	Sonstige Maßnahmen			0,00	0,00	0,00	0,00	0,00	0,00
062000	Ehrungen und Auszeichnungen									
Mittelverwendung (Aufwendungen, Auszahlungen)										
1/062000-729000	Sonstige Ausgaben	2225	3225	24		100,00	-100,00		100,00	-100,00
Summe Mittelverw.	062	Ehrungen und Auszeichnungen			0,00	100,00	-100,00	0,00	100,00	-100,00
	06	Sonstige Maßnahmen			5.976,49	3.800,00	2.176,49	5.976,49	3.800,00	2.176,49
Saldo	062	Ehrungen und Auszeichnungen			0,00	-100,00	100,00	0,00	-100,00	100,00
	06	Sonstige Maßnahmen			-5.976,49	-3.800,00	-2.176,49	-5.976,49	-3.800,00	-2.176,49

		MVAG EH	MVAG FH	QU	Ergebnisrechnung			Finanzierungsrechnung			
					RA 2025	VA 2025	RA - VA	RA 2025	VA 2025	RA - VA	
09	Personalbetreuung										
091	Personalausbildung und Personalfortbildung										
091000	Personalbetreuung										
Mittelaufbringung (Erträge, Einzahlungen)											
Summe Mittelaufbr.	091	Personalausbildung und Personalfortbildung			0,00	0,00	0,00	0,00	0,00	0,00	
091000	Personalbetreuung										
Mittelverwendung (Aufwendungen, Auszahlungen)											
1/091000-590000	Fortbildung		2212	3212	20		200,00	-200,00		200,00	-200,00
Summe Mittelverw.	091	Personalausbildung und Personalfortbildung				0,00	200,00	-200,00	0,00	200,00	-200,00
Saldo	091	Personalausbildung und Personalfortbildung				0,00	-200,00	200,00	0,00	-200,00	200,00
094	Gemeinschaftspflege										
094000	Gemeinschaftspflege										
Mittelaufbringung (Erträge, Einzahlungen)											
Summe Mittelaufbr.	094	Gemeinschaftspflege				0,00	0,00	0,00	0,00	0,00	
	09	Personalbetreuung				0,00	0,00	0,00	0,00	0,00	
	0	Vertretungskörper und allgemeine Verwaltung				621.607,00	101.400,00	520.207,00	619.235,42	101.300,00	517.935,42
094000	Gemeinschaftspflege										
Mittelverwendung (Aufwendungen, Auszahlungen)											
1/094000-729000	Verschiedene Aufwendungen für Gemeinschaftspflege der Bedienst.		2225	3225	24	4.126,38	1.500,00	2.626,38	6.226,38	1.500,00	4.726,38
Summe Mittelverw.	094	Gemeinschaftspflege				4.126,38	1.500,00	2.626,38	6.226,38	1.500,00	4.726,38
	09	Personalbetreuung				4.126,38	1.700,00	2.426,38	6.226,38	1.700,00	4.526,38
	0	Vertretungskörper und allgemeine Verwaltung				421.658,04	411.300,00	10.358,04	437.113,50	408.200,00	28.913,50
Saldo	094	Gemeinschaftspflege				-4.126,38	-1.500,00	-2.626,38	-6.226,38	-1.500,00	-4.726,38
	09	Personalbetreuung				-4.126,38	-1.700,00	-2.426,38	-6.226,38	-1.700,00	-4.526,38
	0	Vertretungskörper und allgemeine Verwaltung				199.948,96	-309.900,00	509.848,96	182.121,92	-306.900,00	489.021,92

	MVAG	MVAG	QU	Ergebnisrechnung			Finanzierungsrechnung			
				EH	FH		RA 2025	VA 2025	RA - VA	RA 2025
1 Öffentliche Ordnung und Sicherheit										
12										
120										
120000										
Mittelaufbringung (Erträge, Einzahlungen)										
Summe Mittelaufbr.	120	Allgemeine Angelegenheiten					0,00	0,00	0,00	0,00
	12	Sicherheitspolizei					0,00	0,00	0,00	0,00
120000		Sicherheitspolizei								
Mittelverwendung (Aufwendungen, Auszahlungen)										
1/120000-772900	Beitrag	Neubau Polizeiinspektion Au	2231	3431			11.086,00	11.100,00	-14,00	
Summe Mittelverw.	120	Allgemeine Angelegenheiten					11.086,00	11.100,00	-14,00	11.086,00
	12	Sicherheitspolizei					11.086,00	11.100,00	-14,00	11.086,00
Saldo	120	Allgemeine Angelegenheiten					-11.086,00	-11.100,00	14,00	-11.086,00
	12	Sicherheitspolizei					-11.086,00	-11.100,00	14,00	-11.086,00
13										
131										
131000										
Mittelaufbringung (Erträge, Einzahlungen)										
Summe Mittelaufbr.	131	Bau- und Feuerpolizei					0,00	0,00	0,00	0,00
131000		Bau und Feuerpolizei								
Mittelverwendung (Aufwendungen, Auszahlungen)										
1/131000-728000	Kosten der	Feuerbeschau	2225	3225	24			100,00	-100,00	
Summe Mittelverw.	131	Bau- und Feuerpolizei					0,00	100,00	-100,00	0,00
Saldo	131	Bau- und Feuerpolizei					0,00	-100,00	100,00	0,00
132										
132000										
Mittelaufbringung (Erträge, Einzahlungen)										
Summe Mittelaufbr.	132	Gesundheitspolizei					0,00	0,00	0,00	0,00
	13	Sonderpolizei					0,00	0,00	0,00	0,00

		MVAG	MVAG	QU	Ergebnisrechnung			Finanzierungsrechnung			
					EH	FH		RA 2025	VA 2025	RA - VA	RA 2025
132000	Gesundheitspolizei										
Mittelverwendung (Aufwendungen, Auszahlungen)											
1/132000-728000	Totenbeschau, Bergungskosten	2225	3225	24		500,00	-500,00		500,00	-500,00	
Summe Mittelverw.	132 Gesundheitspolizei				0,00	500,00	-500,00	0,00	500,00	-500,00	
	13 Sonderpolizei				0,00	600,00	-600,00	0,00	600,00	-600,00	
Saldo	132 Gesundheitspolizei				0,00	-500,00	500,00	0,00	-500,00	500,00	
	13 Sonderpolizei				0,00	-600,00	600,00	0,00	-600,00	600,00	
16	Feuerwehrwesen										
163	Freiwillige Feuerwehren										
163000	Freiwillige Feuerwehr										
Mittelaufbringung (Erträge, Einzahlungen)											
2/163000+813000	Erträge aus der Auflösung von Investitionszuschüssen (Kapitaltransfers)	2127			28.224,45	28.200,00	24,45				
2/163000+816000	Kostenersätze FW-Einsätze	2114	3114	13	2.582,20	500,00	2.082,20	1.923,70	500,00	1.423,70	
2/163000+861000	Zuschüsse aus dem Landesfeuerwehrfonds	2121	3121	15	734,59	500,00	234,59	734,59	500,00	234,59	
Summe Mittelaufbr.	163 Freiwillige Feuerwehren				31.541,24	29.200,00	2.341,24	2.658,29	1.000,00	1.658,29	
	16 Feuerwehrwesen				31.541,24	29.200,00	2.341,24	2.658,29	1.000,00	1.658,29	

		MVAG	MVAG	QU	Ergebnisrechnung			Finanzierungsrechnung			
					EH	FH		RA 2025	VA 2025	RA - VA	RA 2025
189											
	Sonstige Einrichtungen und Maßnahmen										
189000	Landesverteidigung										
Mittelaufbringung (Erträge, Einzahlungen)											
Summe Mittelaufbr.	189				0,00	0,00	0,00	0,00	0,00	0,00	0,00
	18				0,00	0,00	0,00	0,00	0,00	0,00	0,00
	1				31.541,24	29.200,00	2.341,24	2.658,29	1.000,00	1.658,29	
189000	Landesverteidigung										
Mittelverwendung (Aufwendungen, Auszahlungen)											
1/189000-757000	Musterungskosten		2234	3234	27		100,00	-100,00		100,00	-100,00
Summe Mittelverw.	189				0,00	100,00	-100,00	0,00	100,00	-100,00	
	18				7,70	200,00	-192,30	7,70	200,00	-192,30	
	1				72.194,72	74.700,00	-2.505,28	50.892,15	48.700,00	2.192,15	
Saldo	189				0,00	-100,00	100,00	0,00	-100,00	100,00	
	18				-7,70	-200,00	192,30	-7,70	-200,00	192,30	
	1				-40.653,48	-45.500,00	4.846,52	-48.233,86	-47.700,00	-533,86	

	MVAG	MVAG	QU	Ergebnisrechnung			Finanzierungsrechnung			
				EH	FH		RA 2025	VA 2025	RA - VA	RA 2025
2 Unterricht, Erziehung, Sport und Wissenschaft										
21	Allgemeinbildender Unterricht									
211	Volksschulen									
211000	Volksschule									
Mittelaufbringung (Erträge, Einzahlungen)										
2/211000+301000	Besondere Bedarfszuweisungen		3331	33				1.330,00	1.200,00	130,00
2/211000+813000	Erträge aus der Auflösung von Investitionszuschüssen (Kapitaltransfers)	2127			6.697,78	5.400,00	1.297,78			
2/211000+816000	Verschiedene Kostenersätze	2114	3114	13		500,00	-500,00		500,00	-500,00
2/211000+816200	Beiträge von Gemeinden	2114	3114	13	14.671,23	11.000,00	3.671,23	14.671,23	11.000,00	3.671,23
2/211000+816500	Lohnersätze	2114	3114	13	22.550,35	21.800,00	750,35	22.550,35	21.800,00	750,35
2/211000+817000	Erträge aus der Auflösung von sonstigen Rückstellungen	2117				100,00	-100,00			
2/211000+829000	Sonstige Einnahmen	2116	3116	18	1.472,21		1.472,21	1.472,21		1.472,21
Summe Mittelaufbr.	211	Volksschulen			45.391,57	38.800,00	6.591,57	40.023,79	34.500,00	5.523,79

	MVAG	MVAG	QU	Ergebnisrechnung			Finanzierungsrechnung				
				EH	FH		RA 2025	VA 2025	RA - VA	RA 2025	VA 2025
211000											
Mittelverwendung (Aufwendungen, Auszahlungen)											
1/211000-042000											
Einrichtungs- u. Gebrauchsgegenst. einschl. Turn- und Spielgeräte				3415	41				4.029,42	4.000,00	29,42
1/211000-085000											
Zur Veräußerung verfügbare Finanzinstrumente – langfristig				3650	60				2.691,53	2.800,00	-108,47
1/211000-400000											
Geringwertige Lehrmittel	2221	3221	23			2.100,59	2.500,00	-399,41	2.100,59	2.500,00	-399,41
1/211000-451000											
Brennstoffe	2221	3221	23			9.992,26	8.000,00	1.992,26	9.992,26	8.000,00	1.992,26
1/211000-454000											
Reinigungsmittel	2221	3221	23			118,05	1.000,00	-881,95	118,05	1.000,00	-881,95
1/211000-456000											
Schreib-, Zeichen- und sonstige Büromittel	2221	3221	23			577,18	300,00	277,18	577,18	300,00	277,18
1/211000-459000											
Sonstige Verbrauchsgüter	2221	3221	23				100,00	-100,00		100,00	-100,00
1/211000-511000											
Geldbezüge d. Angestell- ten (in handw. Verwend.)	2211	3211	20			24.218,88	24.000,00	218,88	24.218,88	24.000,00	218,88
1/211000-580000											
Dgb z. Ausgleichsfonds für Familienbeihilfen	2212	3212	20			896,12	900,00	-3,88	896,12	900,00	-3,88
1/211000-582000											
Sonstige Dgb zur sozialen Sicherheit	2212	3212	20			5.039,52	4.800,00	239,52	5.039,52	4.800,00	239,52
1/211000-582500											
Beiträge der Gemeinde an Pensionskasse	2212	3212	20			205,84	200,00	5,84	205,84	200,00	5,84
1/211000-591000											
Dotierung von Rückstellungen für Abfertigungen	2214					865,93	600,00	265,93			
1/211000-592000											
Dotierung von Rückstellungen für Jubiläumszuwendungen	2214						200,00	-200,00			
1/211000-593000											
Dotierung von Rückstellungen für nicht konsumierte Urlaube	2214					433,70	100,00	333,70			
1/211000-600000											
Strom	2222	3222	24			2.113,71	2.000,00	113,71	2.113,71	2.000,00	113,71
1/211000-614000											
Instandhaltung von Gebäuden	2224	3224	24				1.000,00	-1.000,00		1.000,00	-1.000,00
1/211000-618000											
Instandhaltung der Einrichtung	2224	3224	24				200,00	-200,00		200,00	-200,00
1/211000-631000											
Telekommunikationsdienste	2222	3222	24			801,63	800,00	1,63	801,63	800,00	1,63
1/211000-670000											
Versicherungen	2222	3222	24			2.927,83	3.000,00	-72,17	2.927,83	3.000,00	-72,17
1/211000-680000											
Planmäßige Abschreibung	2226					21.489,65	17.500,00	3.989,65			
1/211000-700000											
Mieten und Pachten	2223	3223	24			1.246,52	1.300,00	-53,48	1.246,52	1.300,00	-53,48
1/211000-710000											
Öffentliche Abgaben ohne Geb.	2225	3225	24			2.565,11	3.000,00	-434,89	2.565,11	3.000,00	-434,89
1/211000-720500											
Lohnanteile, Ersätze an and. Voranschlagsstellen	2225	3225	24			1.031,19	2.600,00	-1.568,81	1.031,19	2.600,00	-1.568,81
1/211000-729000											
Sonstige Ausgaben	2225	3225	24			668,55	500,00	168,55	668,55	500,00	168,55
1/211000-751000											
Schulfilmbeiträge an das Land	2231	3231	26			43,20	100,00	-56,80	43,20	100,00	-56,80
Summe Mittelverw.	211	Volksschulen				77.335,46	74.700,00	2.635,46	61.267,13	63.100,00	-1.832,87
Saldo	211	Volksschulen				-31.943,89	-35.900,00	3.956,11	-21.243,34	-28.600,00	7.356,66

	MVAG	MVAG	QU	Ergebnisrechnung			Finanzierungsrechnung					
				EH	FH		RA 2025	VA 2025	RA - VA	RA 2025	VA 2025	RA - VA
212												
212000												
Mittelaufbringung (Erträge, Einzahlungen)												
2/212000+871900	Besondere Bedarfszuweisungen f. Schulumbau MS Au	2121	3121				35.435,00	44.000,00	-8.565,00	35.435,00	44.000,00	-8.565,00
2/212000+871910	Strukturförderung f. Schulumbau MS Au	2121	3121				37.583,00	46.700,00	-9.117,00	37.583,00	46.700,00	-9.117,00
Summe Mittelaufbr.	212 Mittelschulen						73.018,00	90.700,00	-17.682,00	73.018,00	90.700,00	-17.682,00
212000	Mittelschulen											
Mittelverwendung (Aufwendungen, Auszahlungen)												
1/212000-720200	Schulerhaltungsbeiträge an andere Gemeinden	2225	3225	24			13.520,40	14.000,00	-479,60	13.520,40	14.000,00	-479,60
1/212000-772900	Kapitaltransfers an Gemeinden, Gemeindeverbände (ohne marktbestimmte Tätigkeit) und Gemeindefonds	2231	3431				116.018,00	133.300,00	-17.282,00	116.018,00	133.300,00	-17.282,00
Summe Mittelverw.	212 Mittelschulen						129.538,40	147.300,00	-17.761,60	129.538,40	147.300,00	-17.761,60
Saldo	212 Mittelschulen						-56.520,40	-56.600,00	79,60	-56.520,40	-56.600,00	79,60
214												
214000												
Mittelaufbringung (Erträge, Einzahlungen)												
Summe Mittelaufbr.	214 Polytechnische Schulen						0,00	0,00	0,00	0,00	0,00	0,00
	21 Allgemeinbildender Unterricht						118.409,57	129.500,00	-11.090,43	113.041,79	125.200,00	-12.158,21
214000	Polytechnischer Lehrgang											
Mittelverwendung (Aufwendungen, Auszahlungen)												
1/214000-720200	Schulerhaltungsbeiträge an andere Gemeinden	2225	3225	24				1.000,00	-1.000,00		1.000,00	-1.000,00
Summe Mittelverw.	214 Polytechnische Schulen						0,00	1.000,00	-1.000,00	0,00	1.000,00	-1.000,00
	21 Allgemeinbildender Unterricht						206.873,86	223.000,00	-16.126,14	190.805,53	211.400,00	-20.594,47
Saldo	214 Polytechnische Schulen						0,00	-1.000,00	1.000,00	0,00	-1.000,00	1.000,00
	21 Allgemeinbildender Unterricht						-88.464,29	-93.500,00	5.035,71	-77.763,74	-86.200,00	8.436,26

		MVAG	MVAG	QU	Ergebnisrechnung			Finanzierungsrechnung		
					EH	FH	RA 2025	VA 2025	RA - VA	RA 2025
23	Förderung des Unterrichts									
232	Schülerinnen- und Schülerbetreuung									
232000	Schülerinnen- und Schülerbetreuung									
Mittelaufbringung (Erträge, Einzahlungen)										
2/232000+861100	Abgangsdeckung Personalaufwand Schulindgruppen und Tageseltern	2121	3121		872,68	200,00	672,68	872,68	200,00	672,68
Summe Mittelaufbr.	232 Schülerinnen- und Schülerbetreuung				872,68	200,00	672,68	872,68	200,00	672,68
	23 Förderung des Unterrichts				872,68	200,00	672,68	872,68	200,00	672,68
232000	Schülerinnen- und Schülerbetreuung									
Mittelverwendung (Aufwendungen, Auszahlungen)										
1/232000-728000	Mittagsbetreuung MS Au	2225	3225		1.013,55	1.600,00	-586,45	1.013,55	1.600,00	-586,45
Summe Mittelverw.	232 Schülerinnen- und Schülerbetreuung				1.013,55	1.600,00	-586,45	1.013,55	1.600,00	-586,45
	23 Förderung des Unterrichts				1.013,55	1.600,00	-586,45	1.013,55	1.600,00	-586,45
Saldo	232 Schülerinnen- und Schülerbetreuung				-140,87	-1.400,00	1.259,13	-140,87	-1.400,00	1.259,13
	23 Förderung des Unterrichts				-140,87	-1.400,00	1.259,13	-140,87	-1.400,00	1.259,13
24	Vorschulische Erziehung									
240	Kindergärten									
240000	Kindergarten									
Mittelaufbringung (Erträge, Einzahlungen)										
2/240000+810000	Beiträge der Eltern	2114	3114	13	1.182,00	1.100,00	82,00	1.266,00	1.100,00	166,00
2/240000+816200	Beiträge von Gemeinden	2114	3114			100,00	-100,00		100,00	-100,00
2/240000+816700	Ersätze vom Land für Elternbeiträge von 5-Jährigen	2114	3114	13	450,00	400,00	50,00	450,00	400,00	50,00
2/240000+817000	Erträge aus der Auflösung von sonstigen Rückstellungen	2117			3.290,82		3.290,82			
2/240000+860500	Zweckzuschuss gemäß § 23 FAG 2024 für Elementarpädagogik (Zukunftsfonds)	2121	3121		5.689,00	5.700,00	-11,00	5.689,00	5.700,00	-11,00
2/240000+861000	Personalkostenförderung des Landes	2121	3121	15	31.532,13	47.500,00	-15.967,87	31.532,13	47.500,00	-15.967,87
2/240000+861100	Zweckzuschuss für Elementarpädagogik Landesbeitrag	2121	3121		4.327,00	1.600,00	2.727,00	4.327,00	1.600,00	2.727,00
2/240000+861700	Kinderbetreuungszuschuss	2121	3121	15	40,42	100,00	-59,58	40,42	100,00	-59,58
Summe Mittelaufbr.	240 Kindergärten				46.511,37	56.500,00	-9.988,63	43.304,55	56.500,00	-13.195,45
	24 Vorschulische Erziehung				46.511,37	56.500,00	-9.988,63	43.304,55	56.500,00	-13.195,45

		MVAG	MVAG	QU	Ergebnisrechnung			Finanzierungsrechnung			
					EH	FH		RA 2025	VA 2025	RA - VA	RA 2025
259000	Allgemeine Jugendarbeit										
Mittelverwendung (Aufwendungen, Auszahlungen)											
1/259000-757000	Aufwendungen für Jugendarbeit (Vereine, ojb)	2234	3234	27		1.110,24	1.600,00	-489,76	1.110,24	1.600,00	-489,76
Summe Mittelverw.	259 Sonstige Einrichtungen und Maßnahmen					1.110,24	1.600,00	-489,76	1.110,24	1.600,00	-489,76
	25 Außerschulische Jugendberziehung					1.110,24	1.600,00	-489,76	1.110,24	1.600,00	-489,76
Saldo	259 Sonstige Einrichtungen und Maßnahmen					-1.110,24	-1.600,00	489,76	-1.110,24	-1.600,00	489,76
	25 Außerschulische Jugendberziehung					-1.110,24	-1.600,00	489,76	-1.110,24	-1.600,00	489,76
26	Sport und außerschulische Leibesberziehung										
262	Sportplätze										
262000	Sportplätze										
Mittelaufbringung (Erträge, Einzahlungen)											
Summe Mittelaufbr.	262 Sportplätze					0,00	0,00	0,00	0,00	0,00	0,00
262000	Sportplätze										
Mittelverwendung (Aufwendungen, Auszahlungen)											
1/262000-400000	Geringwertige Wirtschaftsgüter, Materialien, Ersatzteile	2221	3221	23			100,00	-100,00		100,00	-100,00
1/262000-452000	Treibstoffe	2221	3221	23		134,05	100,00	34,05	134,05	100,00	34,05
1/262000-613000	Instandhaltung der Anlage	2224	3224	24			100,00	-100,00		100,00	-100,00
1/262000-617000	Instandhaltung von Fahrzeugen	2224	3224	24			100,00	-100,00		100,00	-100,00
1/262000-720500	Lohnanteile, Ersätze an and. Voranschlagsstellen	2225	3225	24		2.334,98	2.000,00	334,98	2.334,98	2.000,00	334,98
Summe Mittelverw.	262 Sportplätze					2.469,03	2.400,00	69,03	2.469,03	2.400,00	69,03
Saldo	262 Sportplätze					-2.469,03	-2.400,00	-69,03	-2.469,03	-2.400,00	-69,03
266	Wintersportanlagen										
266000	Rodelbahn, Loipe										
Mittelaufbringung (Erträge, Einzahlungen)											
2/266000+810000	Rodelerlöse	2114	3114	13		12.044,54	10.000,00	2.044,54	12.044,54	10.000,00	2.044,54
2/266000+816000	Kostenbeiträge f. Beschneigung	2114	3114			2.500,00		2.500,00	2.500,00		2.500,00
Summe Mittelaufbr.	266 Wintersportanlagen					14.544,54	10.000,00	4.544,54	14.544,54	10.000,00	4.544,54

		MVAG	MVAG	QU	Ergebnisrechnung			Finanzierungsrechnung			
					EH	FH		RA 2025	VA 2025	RA - VA	RA 2025
266000	Rodelbahn, Loipe										
Mittelverwendung (Aufwendungen, Auszahlungen)											
1/266000-020000	Maschinen und maschinelle Anlagen		3414					5.000,00	5.000,00		
1/266000-400000	Geringwertige Wirtschaftsgüter, Materialien, Ersatzteile	2221	3221	23	1.016,49	1.000,00	16,49	1.056,56	1.000,00	56,56	
1/266000-400900	Geringwertige Wirtschaftsgüter (GWG)	2221	3221		3.623,55	3.500,00	123,55	3.623,55	3.500,00	123,55	
1/266000-600000	Strom	2222	3222	24		100,00	-100,00		100,00	-100,00	
1/266000-680000	Planmäßige Abschreibung	2226			1.657,16	300,00	1.357,16				
1/266000-720500	Lohnanteile, Ersätze an and. Voranschlagsstellen	2225	3225	24	6.716,76	13.000,00	-6.283,24	6.716,76	13.000,00	-6.283,24	
1/266000-720510	Verwaltungskostenbeitrag allgemeine Verwaltung	2225	3225		2.600,00		2.600,00	2.600,00		2.600,00	
1/266000-728000	Entgelte für sonstige Leistungen von Gewerbetreibenden, Firmen	2225	3225	24	6.199,18	2.000,00	4.199,18	4.749,18	2.000,00	2.749,18	
Summe Mittelverw.	266 Wintersportanlagen				21.813,14	19.900,00	1.913,14	23.746,05	24.600,00	-853,95	
Saldo	266 Wintersportanlagen				-7.268,60	-9.900,00	2.631,40	-9.201,51	-14.600,00	5.398,49	
269	Sonstige Einrichtungen und Maßnahmen										
269000	Sport und Außerschulische Leibeserziehung										
Mittelaufbringung (Erträge, Einzahlungen)											
Summe Mittelaufbr.	269 Sonstige Einrichtungen und Maßnahmen				0,00	0,00	0,00	0,00	0,00	0,00	0,00
	26 Sport und außerschulische Leibeserziehung				14.544,54	10.000,00	4.544,54	14.544,54	10.000,00	4.544,54	
	2 Unterricht, Erziehung, Sport und Wissenschaft				180.338,16	196.200,00	-15.861,84	171.763,56	191.900,00	-20.136,44	
269000	Sport und Außerschulische Leibeserziehung										
Mittelverwendung (Aufwendungen, Auszahlungen)											
1/269000-757000	Beiträge an Sportvereine	2234	3234	27	800,00	900,00	-100,00	800,00	900,00	-100,00	
Summe Mittelverw.	269 Sonstige Einrichtungen und Maßnahmen				800,00	900,00	-100,00	800,00	900,00	-100,00	
	26 Sport und außerschulische Leibeserziehung				25.082,17	23.200,00	1.882,17	27.015,08	27.900,00	-884,92	
	2 Unterricht, Erziehung, Sport und Wissenschaft				290.333,92	337.400,00	-47.066,08	276.134,51	330.300,00	-54.165,49	
Saldo	269 Sonstige Einrichtungen und Maßnahmen				-800,00	-900,00	100,00	-800,00	-900,00	100,00	
	26 Sport und außerschulische Leibeserziehung				-10.537,63	-13.200,00	2.662,37	-12.470,54	-17.900,00	5.429,46	
	2 Unterricht, Erziehung, Sport und Wissenschaft				-109.995,76	-141.200,00	31.204,24	-104.370,95	-138.400,00	34.029,05	

		MVAG	MVAG	QU	Ergebnisrechnung			Finanzierungsrechnung			
					EH	FH		RA 2025	VA 2025	RA - VA	RA 2025
3 Kunst, Kultur und Kultus											
32	Musik und darstellende Kunst										
322	Maßnahmen zur Förderung der Musikpflege										
322000	Massnahmen der Musikpflege										
Mittelaufbringung (Erträge, Einzahlungen)											
2/322000+810000	Ersätze der Eltern		2114	3114	13	10.426,00	10.000,00	426,00	10.401,00	10.000,00	401,00
2/322000+861000	Besondere Bedarfszuweisungen		2121	3121	15		2.000,00	-2.000,00	1.915,00	2.000,00	-85,00
Summe Mittelaufbr.	322	Maßnahmen zur Förderung der Musikpflege				10.426,00	12.000,00	-1.574,00	12.316,00	12.000,00	316,00
	32	Musik und darstellende Kunst				10.426,00	12.000,00	-1.574,00	12.316,00	12.000,00	316,00
322000	Massnahmen der Musikpflege										
Mittelverwendung (Aufwendungen, Auszahlungen)											
1/322000-757000	Beiträge an Musikschule Bregenzerwald	2234	3234	27		22.439,02	22.000,00	439,02	22.439,02	22.000,00	439,02
1/322000-757100	Beitrag an Musikverein	2234	3234	27		6.500,00	7.500,00	-1.000,00	6.500,00	7.500,00	-1.000,00
Summe Mittelverw.	322	Maßnahmen zur Förderung der Musikpflege				28.939,02	29.500,00	-560,98	28.939,02	29.500,00	-560,98
	32	Musik und darstellende Kunst				28.939,02	29.500,00	-560,98	28.939,02	29.500,00	-560,98
Saldo	322	Maßnahmen zur Förderung der Musikpflege				-18.513,02	-17.500,00	-1.013,02	-16.623,02	-17.500,00	876,98
	32	Musik und darstellende Kunst				-18.513,02	-17.500,00	-1.013,02	-16.623,02	-17.500,00	876,98
36	Heimatpflege										
361	Nichtwissenschaftliche Archive										
361000	Nichtwissenschaftliche Archive										
Mittelaufbringung (Erträge, Einzahlungen)											
Summe Mittelaufbr.	361	Nichtwissenschaftliche Archive				0,00	0,00	0,00	0,00	0,00	0,00
361000	Nichtwissenschaftliche Archive										
Mittelverwendung (Aufwendungen, Auszahlungen)											
1/361000-757000	Beitrag an das Bregenzerwald Archiv	2234	3234			1.045,44	1.100,00	-54,56	1.045,44	1.100,00	-54,56
Summe Mittelverw.	361	Nichtwissenschaftliche Archive				1.045,44	1.100,00	-54,56	1.045,44	1.100,00	-54,56
Saldo	361	Nichtwissenschaftliche Archive				-1.045,44	-1.100,00	54,56	-1.045,44	-1.100,00	54,56
369	Sonstige Einrichtungen und Maßnahmen										
369000	Sonstige Einrichtungen und Maßnahmen										
Mittelaufbringung (Erträge, Einzahlungen)											
Summe Mittelaufbr.	369	Sonstige Einrichtungen und Maßnahmen				0,00	0,00	0,00	0,00	0,00	0,00
	36	Heimatpflege				0,00	0,00	0,00	0,00	0,00	0,00

		MVAG EH	MVAG FH	QU	Ergebnisrechnung			Finanzierungsrechnung		
					RA 2025	VA 2025	RA - VA	RA 2025	VA 2025	RA - VA
369000	Sonstige Einrichtungen und Maßnahmen									
Mittelverwendung (Aufwendungen, Auszahlungen)										
1/369000-729000	Sonstige Ausgaben	2225	3225	24	1.600,00	1.600,00		1.600,00	1.600,00	
Summe Mittelverw.	369 Sonstige Einrichtungen und Maßnahmen				1.600,00	1.600,00	0,00	1.600,00	1.600,00	0,00
	36 Heimatpflege				2.645,44	2.700,00	-54,56	2.645,44	2.700,00	-54,56
Saldo	369 Sonstige Einrichtungen und Maßnahmen				-1.600,00	-1.600,00	0,00	-1.600,00	-1.600,00	0,00
	36 Heimatpflege				-2.645,44	-2.700,00	54,56	-2.645,44	-2.700,00	54,56
38	Sonstige Kulturpflege									
380	Einrichtungen der Kulturpflege									
380000	Einrichtungen der Kulturpflege Gemeindesaal									
Mittelaufbringung (Erträge, Einzahlungen)										
2/380000+811000	Mieten und Pachte einschl. Betriebskostenersätze	2115	3115	14	581,67	500,00	81,67	581,67	500,00	81,67
Summe Mittelaufbr.	380 Einrichtungen der Kulturpflege				581,67	500,00	81,67	581,67	500,00	81,67
	38 Sonstige Kulturpflege				581,67	500,00	81,67	581,67	500,00	81,67
380000	Einrichtungen der Kulturpflege Gemeindesaal									
Mittelverwendung (Aufwendungen, Auszahlungen)										
1/380000-400000	Geringwertige Wirtschaftsgüter, Materialien, Ersatzteile	2221	3221	23	240,57	500,00	-259,43	259,38	500,00	-240,62
1/380000-454000	Reinigungsmittel	2221	3221		79,67		79,67	79,67		79,67
1/380000-600000	Strom	2222	3222	24		100,00	-100,00		100,00	-100,00
1/380000-614000	Instandhaltung Gebäude	2224	3224	24	1.834,63	5.000,00	-3.165,37	2.095,91	5.000,00	-2.904,09
1/380000-618000	Instandhaltung der Einrichtung	2224	3224	24		500,00	-500,00		500,00	-500,00
1/380000-680000	Planmäßige Abschreibung	2226			341,80	300,00	41,80			
1/380000-720500	Lohnanteile, Ersatz an and. Voranschlagsstellen	2225	3225	24	5.485,43	3.000,00	2.485,43	5.485,43	3.000,00	2.485,43
Summe Mittelverw.	380 Einrichtungen der Kulturpflege				7.982,10	9.400,00	-1.417,90	7.920,39	9.100,00	-1.179,61
	38 Sonstige Kulturpflege				7.982,10	9.400,00	-1.417,90	7.920,39	9.100,00	-1.179,61
Saldo	380 Einrichtungen der Kulturpflege				-7.400,43	-8.900,00	1.499,57	-7.338,72	-8.600,00	1.261,28
	38 Sonstige Kulturpflege				-7.400,43	-8.900,00	1.499,57	-7.338,72	-8.600,00	1.261,28
39	Kultus									
390	Kirchliche Angelegenheiten									
390000	Kirchliche Angelegenheiten									
Mittelaufbringung (Erträge, Einzahlungen)										
Summe Mittelaufbr.	390 Kirchliche Angelegenheiten				0,00	0,00	0,00	0,00	0,00	0,00
	39 Kultus				0,00	0,00	0,00	0,00	0,00	0,00
	3 Kunst, Kultur und Kultus				11.007,67	12.500,00	-1.492,33	12.897,67	12.500,00	397,67

		MVAG	MVAG	QU	Ergebnisrechnung			Finanzierungsrechnung			
					EH	FH		RA 2025	VA 2025	RA - VA	RA 2025
390000	Kirchliche Angelegenheiten										
Mittelverwendung (Aufwendungen, Auszahlungen)											
1/390000-729000	Sonstige Ausgaben	2225	3225	24		100,00	-100,00		100,00		-100,00
Summe Mittelverw.	390	Kirchliche Angelegenheiten			0,00	100,00	-100,00	0,00	100,00		-100,00
	39	Kultus			0,00	100,00	-100,00	0,00	100,00		-100,00
	3	Kunst, Kultur und Kultus			39.566,56	41.700,00	-2.133,44	39.504,85	41.400,00		-1.895,15
Saldo	390	Kirchliche Angelegenheiten			0,00	-100,00	100,00	0,00	-100,00		100,00
	39	Kultus			0,00	-100,00	100,00	0,00	-100,00		100,00
	3	Kunst, Kultur und Kultus			-28.558,89	-29.200,00	641,11	-26.607,18	-28.900,00		2.292,82

		MVAG	MVAG	QU	Ergebnisrechnung			Finanzierungsrechnung		
					EH	FH	RA 2025	VA 2025	RA - VA	RA 2025
4 Soziale Wohlfahrt und Wohnbauförderung										
41	Allgemeine öffentliche Wohlfahrt									
411	Maßnahmen der allgemeinen Sozialhilfe									
411000	Allgemeine öffentliche Wohlfahrt									
Mittelaufbringung (Erträge, Einzahlungen)										
Summe Mittelaufbr.	411	Maßnahmen der allgemeinen Sozialhilfe			0,00	0,00	0,00	0,00	0,00	0,00
	41	Allgemeine öffentliche Wohlfahrt			0,00	0,00	0,00	0,00	0,00	0,00
411000	Allgemeine öffentliche Wohlfahrt									
Mittelverwendung (Aufwendungen, Auszahlungen)										
1/411000-751000	Beiträge an den Sozialhilfefonds	2231	3231	26	92.858,09	92.900,00	-41,91	92.858,09	92.900,00	-41,91
Summe Mittelverw.	411	Maßnahmen der allgemeinen Sozialhilfe			92.858,09	92.900,00	-41,91	92.858,09	92.900,00	-41,91
	41	Allgemeine öffentliche Wohlfahrt			92.858,09	92.900,00	-41,91	92.858,09	92.900,00	-41,91
Saldo	411	Maßnahmen der allgemeinen Sozialhilfe			-92.858,09	-92.900,00	41,91	-92.858,09	-92.900,00	41,91
	41	Allgemeine öffentliche Wohlfahrt			-92.858,09	-92.900,00	41,91	-92.858,09	-92.900,00	41,91
42	Freie Wohlfahrt									
420	Altenheime									
420000	Alters- und Pflegeheim									
Mittelaufbringung (Erträge, Einzahlungen)										
Summe Mittelaufbr.	420	Altenheime			0,00	0,00	0,00	0,00	0,00	0,00
420000	Alters- und Pflegeheim									
Mittelverwendung (Aufwendungen, Auszahlungen)										
1/420000-720200	Beiträge an Gemeindeverband Haus St. Josef	2225	3225	27	7.000,00	7.000,00		7.000,00	7.000,00	
Summe Mittelverw.	420	Altenheime			7.000,00	7.000,00	0,00	7.000,00	7.000,00	0,00
Saldo	420	Altenheime			-7.000,00	-7.000,00	0,00	-7.000,00	-7.000,00	0,00
424	Heimhilfe									
424000	Heimhilfe									
Mittelaufbringung (Erträge, Einzahlungen)										
2/424000+816000	Ersätze für Familienhelferin	2114	3114	13		100,00	-100,00		100,00	-100,00
Summe Mittelaufbr.	424	Heimhilfe			0,00	100,00	-100,00	0,00	100,00	-100,00

		MVAG	MVAG	QU	Ergebnisrechnung			Finanzierungsrechnung			
					EH	FH		RA 2025	VA 2025	RA - VA	RA 2025
424000	Heimhilfe										
	Mittelverwendung (Aufwendungen, Auszahlungen)										
1/424000-700000	Mieten und Pachten einschl. Betriebskosten	2223	3223	24	908,60	1.100,00	-191,40	908,60	1.100,00	-191,40	
1/424000-757000	Beiträge für Familienhilfeeinr.	2234	3234	27	159,78	100,00	59,78	159,78	100,00	59,78	
Summe Mittelverw.	424 Heimhilfe				1.068,38	1.200,00	-131,62	1.068,38	1.200,00	-131,62	
Saldo	424 Heimhilfe				-1.068,38	-1.100,00	31,62	-1.068,38	-1.100,00	31,62	
429	Sonstige Einrichtungen und Maßnahmen										
429000	Sonstige Einrichtungen und Maßnahmen										
	Mittelaufbringung (Erträge, Einzahlungen)										
2/429000+860000	Ausgleichszahlungen Bund für Vorsteuerabzug	2121	3121	15		100,00	-100,00		100,00	-100,00	
Summe Mittelaufbr.	429 Sonstige Einrichtungen und Maßnahmen				0,00	100,00	-100,00	0,00	100,00	-100,00	
	42 Freie Wohlfahrt				0,00	200,00	-200,00	0,00	200,00	-200,00	
429000	Sonstige Einrichtungen und Maßnahmen										
	Mittelverwendung (Aufwendungen, Auszahlungen)										
1/429000-729000	Sonstige Aufwendungen	2225	3225	24	70,46	100,00	-29,54	70,46	100,00	-29,54	
1/429000-755000	Beitrag an Sozialzentrum Bezau-Mellau-Reuthe gGmbH für Care-Management	2233	3233		330,57		330,57	330,57		330,57	
Summe Mittelverw.	429 Sonstige Einrichtungen und Maßnahmen				401,03	100,00	301,03	401,03	100,00	301,03	
	42 Freie Wohlfahrt				8.469,41	8.300,00	169,41	8.469,41	8.300,00	169,41	
Saldo	429 Sonstige Einrichtungen und Maßnahmen				-401,03	0,00	-401,03	-401,03	0,00	-401,03	
	42 Freie Wohlfahrt				-8.469,41	-8.100,00	-369,41	-8.469,41	-8.100,00	-369,41	
48	Wohnbauförderung										
480	Allgemeine Wohnbauförderung										
480000	Wohnbauförderung										
	Mittelaufbringung (Erträge, Einzahlungen)										
Summe Mittelaufbr.	480 Allgemeine Wohnbauförderung				0,00	0,00	0,00	0,00	0,00	0,00	
480000	Wohnbauförderung										
	Mittelverwendung (Aufwendungen, Auszahlungen)										
1/480000-700000	Mieten und Pachten	2223	3223	24	1.319,00	1.300,00	19,00	1.319,00	1.300,00	19,00	
Summe Mittelverw.	480 Allgemeine Wohnbauförderung				1.319,00	1.300,00	19,00	1.319,00	1.300,00	19,00	
Saldo	480 Allgemeine Wohnbauförderung				-1.319,00	-1.300,00	-19,00	-1.319,00	-1.300,00	-19,00	

		MVAG	MVAG	QU	Ergebnisrechnung			Finanzierungsrechnung			
					EH	FH		RA 2025	VA 2025	RA - VA	RA 2025
489	Sonstige Maßnahmen										
489000	Wohnbauförderung										
Mittelaufbringung (Erträge, Einzahlungen)											
Summe Mittelaufbr.	489	Sonstige Maßnahmen			0,00	0,00	0,00	0,00	0,00	0,00	0,00
	48	Wohnbauförderung			0,00	0,00	0,00	0,00	0,00	0,00	0,00
	4	Soziale Wohlfahrt und Wohnbauförderung			0,00	200,00	-200,00	0,00	200,00	-200,00	
489000	Wohnbauförderung										
Mittelverwendung (Aufwendungen, Auszahlungen)											
1/489000-720300	Beiträge an andere Gemeinden	2225	3225	24		100,00	-100,00		100,00	-100,00	
1/489000-757000	Energiesparberatung privater Haush.	2234	3234	27	19,40	100,00	-80,60	8,44	100,00	-91,56	
1/489000-778000	Beiträge für alternative Energien	2234	3434	44		600,00	-600,00		600,00	-600,00	
Summe Mittelverw.	489	Sonstige Maßnahmen			19,40	800,00	-780,60	8,44	800,00	-791,56	
	48	Wohnbauförderung			1.338,40	2.100,00	-761,60	1.327,44	2.100,00	-772,56	
	4	Soziale Wohlfahrt und Wohnbauförderung			102.665,90	103.300,00	-634,10	102.654,94	103.300,00	-645,06	
Saldo	489	Sonstige Maßnahmen			-19,40	-800,00	780,60	-8,44	-800,00	791,56	
	48	Wohnbauförderung			-1.338,40	-2.100,00	761,60	-1.327,44	-2.100,00	772,56	
	4	Soziale Wohlfahrt und Wohnbauförderung			-102.665,90	-103.100,00	434,10	-102.654,94	-103.100,00	445,06	

		MVAG	MVAG	QU	Ergebnisrechnung			Finanzierungsrechnung		
		EH	FH		RA 2025	VA 2025	RA - VA	RA 2025	VA 2025	RA - VA
5 Gesundheit										
51	Gesundheitsdienst									
510	Medizinische Bereichsversorgung									
510000	Medizinische Bereichsvorsorge									
Mittelaufbringung (Erträge, Einzahlungen)										
Summe Mittelaufbr.	510 Medizinische Bereichsversorgung				0,00	0,00	0,00	0,00	0,00	0,00
510000	Medizinische Bereichsvorsorge									
Mittelverwendung (Aufwendungen, Auszahlungen)										
1/510000-720200	Ersätze an Gemeinden für Arzt	2225	3225	24	8.110,36	8.100,00	10,36	8.110,36	8.100,00	10,36
1/510000-757000	Beiträge an den Krankenpflegeverein	2234	3234	27		100,00	-100,00		100,00	-100,00
Summe Mittelverw.	510 Medizinische Bereichsversorgung				8.110,36	8.200,00	-89,64	8.110,36	8.200,00	-89,64
Saldo	510 Medizinische Bereichsversorgung				-8.110,36	-8.200,00	89,64	-8.110,36	-8.200,00	89,64
516	Schulgesundheitsdienst									
516000	Schulgesundheitsdienst									
Mittelaufbringung (Erträge, Einzahlungen)										
2/516000+816200	Kostenbeiträge (Kostenersätze) für sonstige Leistungen	2114	3114		204,93	100,00	104,93	204,93	100,00	104,93
Summe Mittelaufbr.	516 Schulgesundheitsdienst				204,93	100,00	104,93	204,93	100,00	104,93
	51 Gesundheitsdienst				204,93	100,00	104,93	204,93	100,00	104,93
516000	Schulgesundheitsdienst									
Mittelverwendung (Aufwendungen, Auszahlungen)										
1/516000-728000	Schüleruntersuchungen	2225	3225	24	348,06	200,00	148,06	348,06	200,00	148,06
Summe Mittelverw.	516 Schulgesundheitsdienst				348,06	200,00	148,06	348,06	200,00	148,06
	51 Gesundheitsdienst				8.458,42	8.400,00	58,42	8.458,42	8.400,00	58,42
Saldo	516 Schulgesundheitsdienst				-143,13	-100,00	-43,13	-143,13	-100,00	-43,13
	51 Gesundheitsdienst				-8.253,49	-8.300,00	46,51	-8.253,49	-8.300,00	46,51
52	Umweltschutz									
522	Reinhaltung der Luft									
522000	Reinhaltung der Luft									
Mittelaufbringung (Erträge, Einzahlungen)										
2/522000+816100	Kostenersätze des Landes für Luftreinhaltung	2114	3114	13	753,41	700,00	53,41	666,49	700,00	-33,51
Summe Mittelaufbr.	522 Reinhaltung der Luft				753,41	700,00	53,41	666,49	700,00	-33,51

		MVAG	MVAG	QU	Ergebnisrechnung			Finanzierungsrechnung			
					EH	FH		RA 2025	VA 2025	RA - VA	RA 2025
522000	Reinhaltung der Luft										
Mittelverwendung (Aufwendungen, Auszahlungen)											
1/522000-728000	Sonstige Leistungen für Luftreinhaltung	2225	3225	24	1.506,82	1.400,00	106,82	1.506,82	1.400,00	106,82	
Summe Mittelverw.	522 Reinhaltung der Luft				1.506,82	1.400,00	106,82	1.506,82	1.400,00	106,82	
Saldo	522 Reinhaltung der Luft				-753,41	-700,00	-53,41	-840,33	-700,00	-140,33	
528	Tierkörperbeseitigung										
528000	Sonstige Massnahmen										
Mittelaufbringung (Erträge, Einzahlungen)											
Summe Mittelaufbr.	528 Tierkörperbeseitigung				0,00	0,00	0,00	0,00	0,00	0,00	
	52 Umweltschutz				753,41	700,00	53,41	666,49	700,00	-33,51	
528000	Sonstige Massnahmen										
Mittelverwendung (Aufwendungen, Auszahlungen)											
1/528000-728000	Kosten der Tierkörperbeseitigung	2225	3225	24	93,38	100,00	-6,62	93,38	100,00	-6,62	
Summe Mittelverw.	528 Tierkörperbeseitigung				93,38	100,00	-6,62	93,38	100,00	-6,62	
	52 Umweltschutz				1.600,20	1.500,00	100,20	1.600,20	1.500,00	100,20	
Saldo	528 Tierkörperbeseitigung				-93,38	-100,00	6,62	-93,38	-100,00	6,62	
	52 Umweltschutz				-846,79	-800,00	-46,79	-933,71	-800,00	-133,71	
53	Rettungs- und Warndienste										
530	Rettungsdienste										
530000	Rettungsdienste										
Mittelaufbringung (Erträge, Einzahlungen)											
Summe Mittelaufbr.	530 Rettungsdienste				0,00	0,00	0,00	0,00	0,00	0,00	
530000	Rettungsdienste										
Mittelverwendung (Aufwendungen, Auszahlungen)											
1/530000-680000	Planmäßige Abschreibung	2226			198,56	200,00	-1,44				
1/530000-728000	Entgelte für sonstige Leistungen	2225	3225	24	513,60	200,00	313,60	513,60	200,00	313,60	
1/530000-751000	Beiträge an den Rettungsfonds	2231	3231	26	4.334,40	3.800,00	534,40	4.334,40	3.800,00	534,40	
1/530000-757000	Beiträge an Rettungsorg. zur Förderung ihrer Aufgaben	2234	3234	27	5.500,00	6.500,00	-1.000,00	5.500,00	6.500,00	-1.000,00	
Summe Mittelverw.	530 Rettungsdienste				10.546,56	10.700,00	-153,44	10.348,00	10.500,00	-152,00	
Saldo	530 Rettungsdienste				-10.546,56	-10.700,00	153,44	-10.348,00	-10.500,00	152,00	
531	Warndienste										
531000	Lawinenwarndienste										
Mittelaufbringung (Erträge, Einzahlungen)											
Summe Mittelaufbr.	531 Warndienste				0,00	0,00	0,00	0,00	0,00	0,00	

			MVAG	MVAG	QU	Ergebnisrechnung			Finanzierungsrechnung		
			EH	FH		RA 2025	VA 2025	RA - VA	RA 2025	VA 2025	RA - VA
	53	Rettungs- und Warndienste				0,00	0,00	0,00	0,00	0,00	0,00
531000		Lawinenwarndienste									
		Mittelverwendung (Aufwendungen, Auszahlungen)									
1/531000-670000		Versicherungen Lawinenkommission	2222	3222	24	493,28	500,00	-6,72	493,28	500,00	-6,72
1/531000-720000		Kostenbeiträge (Kostenersätze) für Leistungen	2225	3225	24	164,00	200,00	-36,00	164,00	200,00	-36,00
1/531000-728000		Kosten der Lawinenkommission	2225	3225	24		1.000,00	-1.000,00		1.000,00	-1.000,00
Summe Mittelverw.	531	Warndienste				657,28	1.700,00	-1.042,72	657,28	1.700,00	-1.042,72
Saldo	53	Rettungs- und Warndienste				11.203,84	12.400,00	-1.196,16	11.005,28	12.200,00	-1.194,72
	531	Warndienste				-657,28	-1.700,00	1.042,72	-657,28	-1.700,00	1.042,72
	53	Rettungs- und Warndienste				-11.203,84	-12.400,00	1.196,16	-11.005,28	-12.200,00	1.194,72
56		Krankenanstalten anderer Rechtsträger									
560		Betriebsabgangsdeckung									
560000		Betriebsabgangsdeckung									
		Mittelaufbringung (Erträge, Einzahlungen)									
2/560000+861000		Spitalbeitragszuschuss des Landes	2121	3121	15	11.046,00	11.100,00	-54,00	9.796,00	9.700,00	96,00
Summe Mittelaufbr.	560	Betriebsabgangsdeckung				11.046,00	11.100,00	-54,00	9.796,00	9.700,00	96,00
	56	Krankenanstalten anderer Rechtsträger				11.046,00	11.100,00	-54,00	9.796,00	9.700,00	96,00
	5	Gesundheit				12.004,34	11.900,00	104,34	10.667,42	10.500,00	167,42
560000		Betriebsabgangsdeckung									
		Mittelverwendung (Aufwendungen, Auszahlungen)									
1/560000-751000		Beiträge an den Spitalsfonds	2231	3231	26	65.133,91	66.000,00	-866,09	65.133,91	66.000,00	-866,09
Summe Mittelverw.	560	Betriebsabgangsdeckung				65.133,91	66.000,00	-866,09	65.133,91	66.000,00	-866,09
	56	Krankenanstalten anderer Rechtsträger				65.133,91	66.000,00	-866,09	65.133,91	66.000,00	-866,09
	5	Gesundheit				86.396,37	88.300,00	-1.903,63	86.197,81	88.100,00	-1.902,19
Saldo	560	Betriebsabgangsdeckung				-54.087,91	-54.900,00	812,09	-55.337,91	-56.300,00	962,09
	56	Krankenanstalten anderer Rechtsträger				-54.087,91	-54.900,00	812,09	-55.337,91	-56.300,00	962,09
	5	Gesundheit				-74.392,03	-76.400,00	2.007,97	-75.530,39	-77.600,00	2.069,61

	MVAG	MVAG	QU	Ergebnisrechnung			Finanzierungsrechnung			
				EH	FH		RA 2025	VA 2025	RA - VA	RA 2025
6 Straßen- und Wasserbau, Verkehr										
61	Straßenbau									
612	Gemeindestraßen									
612000	Gemeindestrassen									
Mittelaufbringung (Erträge, Einzahlungen)										
2/612000+813000	Erträge aus der Auflösung von Investitionszuschüssen (Kapitaltransfers)	2127			1.603,74	1.600,00	3,74			
2/612000+868000	Strafgelder	2124	3124	16	510,00	500,00	10,00	510,00	500,00	10,00
Summe Mittelaufbr.	612 Gemeindestraßen				2.113,74	2.100,00	13,74	510,00	500,00	10,00
612000	Gemeindestrassen									
Mittelverwendung (Aufwendungen, Auszahlungen)										
1/612000-400000	Geringwertige Wirtschaftsgüter (GWG)	2221	3221		3,12	200,00	-196,88	3,12	200,00	-196,88
1/612000-611000	Instandhaltung von Gemeindestraßen und brücken	2224	3224	24	2.989,24	500,00	2.489,24	2.989,24	500,00	2.489,24
1/612000-680000	Planmäßige Abschreibung	2226			15.878,20	15.900,00	-21,80			
1/612000-720500	Lohnanteile, Ersätze an and. Voranschlagsstellen	2225	3225	24	3.549,04	5.000,00	-1.450,96	3.549,04	5.000,00	-1.450,96
Summe Mittelverw.	612 Gemeindestraßen				22.419,60	21.600,00	819,60	6.541,40	5.700,00	841,40
Saldo	612 Gemeindestraßen				-20.305,86	-19.500,00	-805,86	-6.031,40	-5.200,00	-831,40
616	Sonstige Straßen und Wege									
616000	Sonstige Strassen und Wege									
Mittelaufbringung (Erträge, Einzahlungen)										
Summe Mittelaufbr.	616 Sonstige Straßen und Wege				0,00	0,00	0,00	0,00	0,00	0,00
616000	Sonstige Strassen und Wege									
Mittelverwendung (Aufwendungen, Auszahlungen)										
1/616000-777000	Kapitaltransfers an Güterweggenossenschaften	2234	3434	44	3.430,00	7.500,00	-4.070,00	3.430,00	7.500,00	-4.070,00
Summe Mittelverw.	616 Sonstige Straßen und Wege				3.430,00	7.500,00	-4.070,00	3.430,00	7.500,00	-4.070,00
Saldo	616 Sonstige Straßen und Wege				-3.430,00	-7.500,00	4.070,00	-3.430,00	-7.500,00	4.070,00

		MVAG	MVAG	QU	Ergebnisrechnung			Finanzierungsrechnung		
					EH	FH		RA 2025	VA 2025	RA - VA
617	Bauhöfe									
617000	Bauhof									
Mittelaufbringung (Erträge, Einzahlungen)										
2/617000+816000	Kostenbeiträge (Kostensätze) für sonstige Leistungen	2114	3114	13	50,00	100,00	-50,00	50,00	100,00	-50,00
2/617000+816500	Lohnsätze	2114	3114	13	203.644,43	206.000,00	-2.355,57	203.644,43	206.000,00	-2.355,57
2/617000+817000	Erträge aus der Auflösung von sonstigen Rückstellungen	2117				100,00	-100,00			
Summe Mittelaufbr.	617 Bauhöfe				203.694,43	206.200,00	-2.505,57	203.694,43	206.100,00	-2.405,57
	61 Straßenbau				205.808,17	208.300,00	-2.491,83	204.204,43	206.600,00	-2.395,57

		MVAG	MVAG	QU	Ergebnisrechnung			Finanzierungsrechnung			
					EH	FH		RA 2025	VA 2025	RA - VA	RA 2025
617000	Bauhof										
Mittelverwendung (Aufwendungen, Auszahlungen)											
1/617000-020000	Maschinen und maschinelle Anlagen		3414	41					1.000,00		-1.000,00
1/617000-030000	Anschaffung von Werkzeug u. Geräten		3414	41				5.604,46	1.000,00		4.604,46
1/617000-040000	Kraftfahrzeuge		3414	41				7.306,56	6.000,00		1.306,56
1/617000-085000	Zur Veräußerung verfügbare Finanzinstrumente – langfristig		3650	60				5.370,43	5.300,00		70,43
1/617000-400000	Geringwertige Wirtschaftsgüter, Materialien, Ersatzteile	2221	3221	23	3.739,39	2.000,00	1.739,39	3.143,16	2.000,00		1.143,16
1/617000-510000	Geldbezüge der Angestellten	2211	3211	20	163.485,24	172.700,00	-9.214,76	163.485,24	172.700,00		-9.214,76
1/617000-580000	Dgb z. Ausgleichsfonds für Familienbeihilfen	2212	3212	20	6.048,93	6.400,00	-351,07	6.048,93	6.400,00		-351,07
1/617000-582000	Sonstige Dgb zur sozialen Sicherheit	2212	3212	20	33.093,67	36.100,00	-3.006,33	33.093,67	36.100,00		-3.006,33
1/617000-582500	Beiträge der Gemeinde an Pensionskasse	2212	3212	20	1.296,89	1.500,00	-203,11	1.296,89	1.500,00		-203,11
1/617000-582600	Beiträge der Gemeinde an Mitarbeitervorsorgekasse	2212	3212	20	1.531,30	1.700,00	-168,70	1.531,30	1.700,00		-168,70
1/617000-591000	Dotierung von Rückstellungen für Abfertigungen	2214			1.664,47	1.700,00	-35,53				
1/617000-592000	Dotierung von Rückstellungen für Jubiläumszuwendungen	2214			1.172,78	700,00	472,78				
1/617000-593000	Dotierung von Rückstellungen für nicht konsumierte Urlaube	2214			102,42	100,00	2,42				
1/617000-614000	Instandhaltung von Gebäuden und Bauten	2224	3224	24		500,00	-500,00		500,00		-500,00
1/617000-617000	Instandhaltung von Fahrzeugen	2224	3224	24	5.087,45	3.000,00	2.087,45	5.075,82	3.000,00		2.075,82
1/617000-618000	Instandhaltung Werkzeuge und Geräte	2224	3224	24		300,00	-300,00		300,00		-300,00
1/617000-670000	Versicherungen	2222	3222	24	1.899,08	2.000,00	-100,92	1.899,08	2.000,00		-100,92
1/617000-680000	Planmäßige Abschreibung	2226			3.328,98	2.200,00	1.128,98				
1/617000-700000	Mieten und Pachten einschl. Betriebskostenersätze	2223	3223	24	11.291,14	13.500,00	-2.208,86	11.291,14	13.500,00		-2.208,86
1/617000-724000	Reisegebühren	2225	3225	24	311,10	100,00	211,10	311,10	100,00		211,10
1/617000-728000	Entgelte für sonstige Leistungen von Gewerbetreibenden, Firmen	2225	3225	24		100,00	-100,00		100,00		-100,00
Summe Mittelverw.	617 Bauhöfe				234.052,84	244.600,00	-10.547,16	245.457,78	253.200,00		-7.742,22
	61 Straßenbau				259.902,44	273.700,00	-13.797,56	255.429,18	266.400,00		-10.970,82
Saldo	617 Bauhöfe				-30.358,41	-38.400,00	8.041,59	-41.763,35	-47.100,00		5.336,65
	61 Straßenbau				-54.094,27	-65.400,00	11.305,73	-51.224,75	-59.800,00		8.575,25

	MVAG	MVAG	QU	Ergebnisrechnung			Finanzierungsrechnung				
				EH	FH		RA 2025	VA 2025	RA - VA	RA 2025	VA 2025
63											
634											
634000											
Mittelaufbringung (Erträge, Einzahlungen)											
2/634000+301000	Besondere Bedarfszuweisungen f. kofinanzierte Schutzbauten		3331	33				7.017,00	5.600,00	1.417,00	
2/634000+302000	Kapitaltransfers von Gemeinden f. kofinanzierte Schutzbauten		3331	33				13.395,50	15.200,00	-1.804,50	
2/634000+871000	Besond. Bedarfszuweisungen	2121	3121	33		100,00	-100,00		100,00	-100,00	
Summe Mittelaufbr.	634 Lawinenschutzbauten					0,00	100,00	-100,00	20.412,50	20.900,00	-487,50
	63 Schutzwasserbau					0,00	100,00	-100,00	20.412,50	20.900,00	-487,50
634000	Lawinerverbauung										
Mittelverwendung (Aufwendungen, Auszahlungen)											
1/634000-069000	Im Bau befindliche kofinanzierte Schutzbauten		3418					46.450,00	40.000,00	6.450,00	
1/634000-729000	Anteile an Lawinerverbauungen	2225	3225	24		1.000,00	-1.000,00		1.000,00	-1.000,00	
Summe Mittelverw.	634 Lawinenschutzbauten					0,00	1.000,00	-1.000,00	46.450,00	41.000,00	5.450,00
	63 Schutzwasserbau					0,00	1.000,00	-1.000,00	46.450,00	41.000,00	5.450,00
Saldo	634 Lawinenschutzbauten					0,00	-900,00	900,00	-26.037,50	-20.100,00	-5.937,50
	63 Schutzwasserbau					0,00	-900,00	900,00	-26.037,50	-20.100,00	-5.937,50
64											
640											
640000											
Mittelaufbringung (Erträge, Einzahlungen)											
Summe Mittelaufbr.	640 Einrichtungen und Maßnahmen nach der Straßenverke					0,00	0,00	0,00	0,00	0,00	0,00
640000	Strassenverkehr										
Mittelverwendung (Aufwendungen, Auszahlungen)											
1/640000-050000	Straßenverkehrszeichen Leitschienen		3412	40					100,00	-100,00	
1/640000-400000	Geringwertige Wirtschaftsgüter, Materialien, Ersatzteile	2221	3221	23		271,84	100,00	171,84	271,84	100,00	171,84
1/640000-680000	Planmäßige Abschreibung	2226				218,25	200,00	18,25			
Summe Mittelverw.	640 Einrichtungen und Maßnahmen nach der Straßenverke					490,09	300,00	190,09	271,84	200,00	71,84
Saldo	640 Einrichtungen und Maßnahmen nach der Straßenverke					-490,09	-300,00	-190,09	-271,84	-200,00	-71,84

		MVAG		QU	Ergebnisrechnung			Finanzierungsrechnung		
		EH	FH		RA 2025	VA 2025	RA - VA	RA 2025	VA 2025	RA - VA
649	Sonstige Einrichtungen und Maßnahmen									
649000	Strassenverkehr									
Mittelaufbringung (Erträge, Einzahlungen)										
2/649000+813000	Erträge aus der Auflösung von Investitionszuschüssen (Kapitaltransfers)		2127		327,94	300,00	27,94			
Summe Mittelaufbr.	649 Sonstige Einrichtungen und Maßnahmen				327,94	300,00	27,94	0,00	0,00	0,00
	64 Straßenverkehr				327,94	300,00	27,94	0,00	0,00	0,00
649000	Strassenverkehr									
Mittelverwendung (Aufwendungen, Auszahlungen)										
1/649000-614000	Instandhaltung von Buswartehäuschen	2224	3224	24		100,00	-100,00		100,00	-100,00
1/649000-680000	Planmäßige Abschreibung	2226			888,66	900,00	-11,34			
Summe Mittelverw.	649 Sonstige Einrichtungen und Maßnahmen				888,66	1.000,00	-111,34	0,00	100,00	-100,00
	64 Straßenverkehr				1.378,75	1.300,00	78,75	271,84	300,00	-28,16
Saldo	649 Sonstige Einrichtungen und Maßnahmen				-560,72	-700,00	139,28	0,00	-100,00	100,00
	64 Straßenverkehr				-1.050,81	-1.000,00	-50,81	-271,84	-300,00	28,16
69	Verkehr, Sonstiges									
690	Verkehr, Sonstiges									
690000	Verkehr, Sonstiges									
Mittelaufbringung (Erträge, Einzahlungen)										
Summe Mittelaufbr.	690 Verkehr, Sonstiges				0,00	0,00	0,00	0,00	0,00	0,00
	69 Verkehr, Sonstiges				0,00	0,00	0,00	0,00	0,00	0,00
	6 Straßen- und Wasserbau, Verkehr				206.136,11	208.700,00	-2.563,89	224.616,93	227.500,00	-2.883,07
690000	Verkehr, Sonstiges									
Mittelverwendung (Aufwendungen, Auszahlungen)										
1/690000-720200	Beiträge für öffentlichen Nahverkehr	2225	3225	24	14.865,12	15.100,00	-234,88	14.865,12	15.100,00	-234,88
1/690000-729000	Sonstige Ausgaben	2225	3225	24		100,00	-100,00		100,00	-100,00
Summe Mittelverw.	690 Verkehr, Sonstiges				14.865,12	15.200,00	-334,88	14.865,12	15.200,00	-334,88
	69 Verkehr, Sonstiges				14.865,12	15.200,00	-334,88	14.865,12	15.200,00	-334,88
	6 Straßen- und Wasserbau, Verkehr				276.146,31	291.200,00	-15.053,69	317.016,14	322.900,00	-5.883,86
Saldo	690 Verkehr, Sonstiges				-14.865,12	-15.200,00	334,88	-14.865,12	-15.200,00	334,88
	69 Verkehr, Sonstiges				-14.865,12	-15.200,00	334,88	-14.865,12	-15.200,00	334,88
	6 Straßen- und Wasserbau, Verkehr				-70.010,20	-82.500,00	12.489,80	-92.399,21	-95.400,00	3.000,79

			MVAG	MVAG	QU	Ergebnisrechnung			Finanzierungsrechnung		
			EH	FH		RA 2025	VA 2025	RA - VA	RA 2025	VA 2025	RA - VA
7 Wirtschaftsförderung											
71	Grundlagenverbesserung in der Land- und Forstwirtschaft										
719	Sonstige Maßnahmen										
719000	Sonstige Massnahmen										
Mittelaufbringung (Erträge, Einzahlungen)											
Summe Mittelaufbr.	719	Sonstige Maßnahmen				0,00	0,00	0,00	0,00	0,00	0,00
	71	Grundlagenverbesserung in der Land- und Forstwirtschaft				0,00	0,00	0,00	0,00	0,00	0,00
719000	Sonstige Massnahmen										
Mittelverwendung (Aufwendungen, Auszahlungen)											
1/719000-757000	Versch. Beiträge zur Förderung der Landwirtschaft		2234	3234	27	6.430,15	6.100,00	330,15	6.430,15	6.100,00	330,15
Summe Mittelverw.	719	Sonstige Maßnahmen				6.430,15	6.100,00	330,15	6.430,15	6.100,00	330,15
	71	Grundlagenverbesserung in der Land- und Forstwirtschaft				6.430,15	6.100,00	330,15	6.430,15	6.100,00	330,15
Saldo	719	Sonstige Maßnahmen				-6.430,15	-6.100,00	-330,15	-6.430,15	-6.100,00	-330,15
	71	Grundlagenverbesserung in der Land- und Forstwirtschaft				-6.430,15	-6.100,00	-330,15	-6.430,15	-6.100,00	-330,15
74	Sonstige Förderung der Land- und Forstwirtschaft										
749	Sonstige Einrichtungen und Maßnahmen										
749000	Sonstige Einrichtungen und Maßnahmen										
Mittelaufbringung (Erträge, Einzahlungen)											
Summe Mittelaufbr.	749	Sonstige Einrichtungen und Maßnahmen				0,00	0,00	0,00	0,00	0,00	0,00
	74	Sonstige Förderung der Land- und Forstwirtschaft				0,00	0,00	0,00	0,00	0,00	0,00
749000	Sonstige Einrichtungen und Maßnahmen										
Mittelverwendung (Aufwendungen, Auszahlungen)											
1/749000-754000	Beiträge für den landw. Betriebshelferdienst		2231	3231	26	32,60	100,00	-67,40	32,60	100,00	-67,40
Summe Mittelverw.	749	Sonstige Einrichtungen und Maßnahmen				32,60	100,00	-67,40	32,60	100,00	-67,40
	74	Sonstige Förderung der Land- und Forstwirtschaft				32,60	100,00	-67,40	32,60	100,00	-67,40
Saldo	749	Sonstige Einrichtungen und Maßnahmen				-32,60	-100,00	67,40	-32,60	-100,00	67,40
	74	Sonstige Förderung der Land- und Forstwirtschaft				-32,60	-100,00	67,40	-32,60	-100,00	67,40

		MVAG	MVAG	QU	Ergebnisrechnung			Finanzierungsrechnung			
					EH	FH		RA 2025	VA 2025	RA - VA	RA 2025
75	Förderung der Energiewirtschaft										
751	Elektrizität										
751000	Elektrizität										
Mittelaufbringung (Erträge, Einzahlungen)											
2/751000+810000	Erträge aus Leistungen	2114	3114	13	299,41	200,00	99,41	275,72	200,00	75,72	
Summe Mittelaufbr.	751 Elektrizität				299,41	200,00	99,41	275,72	200,00	75,72	
	75 Förderung der Energiewirtschaft				299,41	200,00	99,41	275,72	200,00	75,72	
751000	Elektrizität										
Mittelverwendung (Aufwendungen, Auszahlungen)											
1/751000-728000	Entgelte für sonstige Leistungen	2225	3225	24	648,00	700,00	-52,00	648,00	700,00	-52,00	
1/751000-757000	Klima-Cent-Förderung	2234	3234	24	414,00	500,00	-86,00	414,00	500,00	-86,00	
Summe Mittelverw.	751 Elektrizität				1.062,00	1.200,00	-138,00	1.062,00	1.200,00	-138,00	
	75 Förderung der Energiewirtschaft				1.062,00	1.200,00	-138,00	1.062,00	1.200,00	-138,00	
Saldo	751 Elektrizität				-762,59	-1.000,00	237,41	-786,28	-1.000,00	213,72	
	75 Förderung der Energiewirtschaft				-762,59	-1.000,00	237,41	-786,28	-1.000,00	213,72	
77	Förderung des Tourismus										
770	Einrichtungen zur Förderung des Tourismus										
770000	Einrichtung zur Förderung des Fremdenverkehrs										
Mittelaufbringung (Erträge, Einzahlungen)											
2/770000+808000	Verkauf von Handelswaren	2116	3116	16	1.623,75	1.200,00	423,75	1.623,75	1.200,00	423,75	
2/770000+810000	Erträge aus Veranstaltungen Packages etc.	2114	3114	13	34.063,33	27.000,00	7.063,33	34.063,33	27.000,00	7.063,33	
2/770000+810300	Erlöse Reservierungszentrale	2114	3114	13	20.874,00	20.500,00	374,00	20.874,00	20.500,00	374,00	
2/770000+816000	Verschiedene Kostenersätze	2114	3114	13		500,00	-500,00		500,00	-500,00	
2/770000+817000	Erträge aus der Auflösung von sonstigen Rückstellungen	2117			2.493,45	100,00	2.393,45				
2/770000+829000	Sonstige Einnahmen	2116	3116	18	183,33	100,00	83,33	183,33	100,00	83,33	
2/770000+861000	Mountainbikeförderung des Landes	2121	3121	15	1.350,00	500,00	850,00	1.350,00	500,00	850,00	
Summe Mittelaufbr.	770 Einrichtungen zur Förderung des Tourismus				60.587,86	49.900,00	10.687,86	58.094,41	49.800,00	8.294,41	

	MVAG	MVAG	QU	Ergebnisrechnung			Finanzierungsrechnung				
				EH	FH		RA 2025	VA 2025	RA - VA	RA 2025	VA 2025
770000	Einrichtung zur Förderung des Fremdenverkehrs										
Mittelverwendung (Aufwendungen, Auszahlungen)											
1/770000-042000			3415	41					1.000,00	-1.000,00	
1/770000-085000			3650	60				4.546,33	4.700,00	-153,67	
1/770000-400000			2221	3221	23	1.069,23	500,00	569,23	1.069,23	500,00	569,23
1/770000-413000			2221	3221	23	3.602,72	500,00	3.102,72	2.275,28	500,00	1.775,28
1/770000-456000			2221	3221	23	73,64	200,00	-126,36	73,64	200,00	-126,36
1/770000-457000			2221	3221	23		100,00	-100,00		100,00	-100,00
1/770000-510000			2211	3211	20	81.789,84	82.200,00	-410,16	81.789,84	82.200,00	-410,16
1/770000-580000			2212	3212	20	3.038,60	3.100,00	-61,40	3.038,60	3.100,00	-61,40
1/770000-582000			2212	3212	20	17.019,32	16.300,00	719,32	17.019,32	16.300,00	719,32
1/770000-582500			2212	3212	20	695,24	700,00	-4,76	695,24	700,00	-4,76
1/770000-582600			2212	3212	20	-1.117,64	1.300,00	-2.417,64	-1.117,64	1.300,00	-2.417,64
1/770000-590000			2212	3212	20		100,00	-100,00		100,00	-100,00
1/770000-591000			2214			105,25	2.400,00	-2.294,75			
1/770000-592000			2214			405,57	1.100,00	-694,43			
1/770000-593000			2214				100,00	-100,00			
1/770000-611000			2224	3224	24	8.650,82	5.000,00	3.650,82	8.650,82	5.000,00	3.650,82
1/770000-611900			2224	3224		3.888,58		3.888,58	7.495,64		7.495,64
1/770000-613000			2224	3224	24	28.498,52	35.000,00	-6.501,48	28.498,52	35.000,00	-6.501,48
1/770000-618000			2224	3224	24	537,67	100,00	437,67	537,67	100,00	437,67
1/770000-631000			2222	3222	24	286,37	700,00	-413,63	286,37	700,00	-413,63
1/770000-680000			2226			1.362,42	1.400,00	-37,58			
1/770000-700000			2223	3223	24	1.268,48	1.200,00	68,48	1.268,48	1.200,00	68,48
1/770000-720200			2225	3225	24	8.690,21	4.100,00	4.590,21	8.690,21	4.100,00	4.590,21
1/770000-720500			2225	3225	24	81.385,40	70.000,00	11.385,40	81.385,40	70.000,00	11.385,40
1/770000-724000			2225	3225	24	426,00	500,00	-74,00	426,00	500,00	-74,00
1/770000-728000			2225	3225	24	37.573,07	30.000,00	7.573,07	37.743,05	30.000,00	7.743,05
1/770000-728300			2225	3225	24	17.395,00	18.500,00	-1.105,00	17.395,00	18.500,00	-1.105,00
1/770000-729000			2225	3225	24	3.060,37	3.000,00	60,37	3.060,37	3.000,00	60,37

		MVAG	MVAG	QU	Ergebnisrechnung			Finanzierungsrechnung		
					EH	FH	RA 2025	VA 2025	RA - VA	RA 2025
Summe Mittelverw.	770	Einrichtungen zur Förderung des Tourismus			299.704,68	278.100,00	21.604,68	304.827,37	278.800,00	26.027,37
Saldo	770	Einrichtungen zur Förderung des Tourismus			-239.116,82	-228.200,00	-10.916,82	-246.732,96	-229.000,00	-17.732,96
771		Maßnahmen zur Förderung des Tourismus								
771000		Maßnahmen zur Förderung des Tourismus								
Mittelaufbringung (Erträge, Einzahlungen)										
2/771000+871000		Privatzimmerverbesserung - Landeszuschuss	2121	3121	15		700,00	-700,00	700,00	-700,00
Summe Mittelaufbr.	771	Maßnahmen zur Förderung des Tourismus				0,00	700,00	-700,00	0,00	700,00
	77	Förderung des Tourismus				60.587,86	50.600,00	9.987,86	58.094,41	7.594,41
771000		Maßnahmen zur Förderung des Tourismus								
Mittelverwendung (Aufwendungen, Auszahlungen)										
1/771000-723000		Repräsentationskosten	2225	3225	24		200,00	-200,00	200,00	-200,00
1/771000-728000		Entgelte für sonstige Leistungen	2225	3225	24	99,99	100,00	-0,01	189,99	100,00
1/771000-728200		Aufwendungen für Internet	2225	3225	24	3.028,67	3.000,00	28,67	3.028,67	3.000,00
1/771000-729000		Verschiedene Ausgaben für Werbung	2225	3225	24	92.250,98	87.000,00	5.250,98	92.250,98	87.000,00
1/771000-757000		Beiträge an Bregenzerwald Tourismus	2234	3234	27	45.097,50	44.100,00	997,50	45.097,50	44.100,00
1/771000-757100		Gästeehrungen	2234	3234	27	120,33	100,00	20,33	408,94	100,00
1/771000-757200		Beitrag zur Bregenzerwald-Card	2234	3234		93.135,04	83.700,00	9.435,04	93.135,04	83.700,00
1/771000-778000		Beiträge zur Qualitätsverbesserung von Privatzimmer	2234	3434	44		1.000,00	-1.000,00	1.000,00	-1.000,00
Summe Mittelverw.	771	Maßnahmen zur Förderung des Tourismus				233.732,51	219.200,00	14.532,51	234.111,12	219.200,00
	77	Förderung des Tourismus				533.437,19	497.300,00	36.137,19	538.938,49	498.000,00
Saldo	771	Maßnahmen zur Förderung des Tourismus				-233.732,51	-218.500,00	-15.232,51	-234.111,12	-218.500,00
	77	Förderung des Tourismus				-472.849,33	-446.700,00	-26.149,33	-480.844,08	-447.500,00
78		Förderung von Handel, Gewerbe und Industrie								
782		Wirtschaftspolitische Maßnahmen								
782000		Güternahversorgung								
Mittelaufbringung (Erträge, Einzahlungen)										
Summe Mittelaufbr.	782	Wirtschaftspolitische Maßnahmen				0,00	0,00	0,00	0,00	0,00
	78	Förderung von Handel, Gewerbe und Industrie				0,00	0,00	0,00	0,00	0,00
	7	Wirtschaftsförderung				60.887,27	50.800,00	10.087,27	58.370,13	50.700,00

		MVAG	MVAG	QU	Ergebnisrechnung			Finanzierungsrechnung		
					EH	FH	RA 2025	VA 2025	RA - VA	RA 2025
782000	Güternahtversorgung									
	Mittelverwendung (Aufwendungen, Auszahlungen)									
1/782000-757000	Förderung Werkraum Bregenzerwald	2234	3234		424,47	500,00	-75,53	424,47	500,00	-75,53
Summe Mittelverw.	782				424,47	500,00	-75,53	424,47	500,00	-75,53
	78				424,47	500,00	-75,53	424,47	500,00	-75,53
	7				541.386,41	505.200,00	36.186,41	546.887,71	505.900,00	40.987,71
Saldo	782				-424,47	-500,00	75,53	-424,47	-500,00	75,53
	78				-424,47	-500,00	75,53	-424,47	-500,00	75,53
	7				-480.499,14	-454.400,00	-26.099,14	-488.517,58	-455.200,00	-33.317,58

	MVAG	MVAG	QU	Ergebnisrechnung			Finanzierungsrechnung			
				EH	FH		RA 2025	VA 2025	RA - VA	RA 2025
8 Dienstleistungen										
81	Öffentliche Einrichtungen (soweit nicht dem Abschnitt 85 zuzuordnen)									
814	Straßenreinigung									
814000	Strassenreinigung									
Mittelaufbringung (Erträge, Einzahlungen)										
2/814000+813000	Erträge aus der Auflösung von Investitionszuschüssen (Kapitaltransfers)	2127			5.441,28	5.400,00	41,28			
2/814000+816000	Ersätze für Schneeräumung	2114	3114	13	18.415,52	35.000,00	-16.584,48	24.426,02	35.000,00	-10.573,98
2/814000+829000	Sonstige Einnahmen	2116	3116	18		100,00	-100,00		100,00	-100,00
2/814000+861000	Besondere Bedarfszuzweisungen	2121	3121	15	3.800,00	4.200,00	-400,00	3.800,00	4.200,00	-400,00
Summe Mittelaufbr.	814 Straßenreinigung				27.656,80	44.700,00	-17.043,20	28.226,02	39.300,00	-11.073,98
814000	Strassenreinigung									
Mittelverwendung (Aufwendungen, Auszahlungen)										
1/814000-042000	Betriebsausstattung		3415	41					1.000,00	-1.000,00
1/814000-346000	Schuldentilgung		3614	65				10.386,62	10.400,00	-13,38
1/814000-400000	Geringwertige Wirtschaftsgüter, Materialien, Ersatzteile	2221	3221	23	3.081,06	8.000,00	-4.918,94	5.961,06	8.000,00	-2.038,94
1/814000-452000	Treibstoffe	2221	3221	23	10.218,02	12.000,00	-1.781,98	10.218,02	12.000,00	-1.781,98
1/814000-616000	Instandhaltung von Maschinen	2224	3224	24	313,13	100,00	213,13	313,13	100,00	213,13
1/814000-617000	Instandhaltung von Fahrzeugen	2224	3224	24	7.560,25	7.000,00	560,25	7.560,25	7.000,00	560,25
1/814000-618000	Werkzeuge	2224	3224	24		100,00	-100,00		100,00	-100,00
1/814000-650000	Schuldzinsen	2241	3241	25	159,29	200,00	-40,71	159,29	200,00	-40,71
1/814000-670000	Versicherungen	2222	3222	24	1.374,73	1.400,00	-25,27	1.374,73	1.400,00	-25,27
1/814000-680000	Planmäßige Abschreibung	2226			27.402,45	27.400,00	2,45			
1/814000-720500	Lohnanteile, Ersätze an and. Voranschlagsstellen	2225	3225	24	29.708,30	50.000,00	-20.291,70	29.708,30	50.000,00	-20.291,70
1/814000-720510	Verwaltungskostenbeitrag allgemeine Verwaltung	2225	3225		700,00		700,00	700,00		700,00
1/814000-728000	Entgelte für sonstige Leistungen von Gewerbetreibenden und Firmen	2225	3225	24	2.347,09	2.500,00	-152,91	2.338,07	2.500,00	-161,93
1/814000-729000	Sonstige Ausgaben	2225	3225	24		100,00	-100,00		100,00	-100,00
Summe Mittelverw.	814 Straßenreinigung				82.864,32	108.800,00	-25.935,68	68.719,47	92.800,00	-24.080,53
Saldo	814 Straßenreinigung				-55.207,52	-64.100,00	8.892,48	-40.493,45	-53.500,00	13.006,55

	MVAG	MVAG	QU	Ergebnisrechnung			Finanzierungsrechnung				
				EH	FH		RA 2025	VA 2025	RA - VA	RA 2025	VA 2025
815											
815000											
Mittelaufbringung (Erträge, Einzahlungen)											
2/815000+813000	Erträge aus der Auflösung von Investitionszuschüssen (Kapitaltransfers)	2127			1.097,16	1.100,00	-2,84				
Summe Mittelaufbr.	815	Park- und Gartenanlagen, Kinderspielplätze			1.097,16	1.100,00	-2,84	0,00	0,00	0,00	
815000	Park- und Gartenanlagen Kinderspielplätze										
Mittelverwendung (Aufwendungen, Auszahlungen)											
1/815000-400000	Geringwertige Wirtschaftsgüter, Materialien, Ersatzteile	2221	3221	23	1.330,17	500,00	830,17	1.330,17	500,00	830,17	
1/815000-680000	Planmäßige Abschreibung	2226			1.532,82	1.500,00	32,82				
1/815000-720500	Lohnanteile, Ersatz an and. Voranschlagsstellen	2225	3225		2.148,68		2.148,68	2.148,68		2.148,68	
1/815000-728000	Entgelte für sonstige Leistungen von Gewerbetreibenden, Firmen	2225	3225	24	244,92	100,00	144,92	244,92	100,00	144,92	
Summe Mittelverw.	815	Park- und Gartenanlagen, Kinderspielplätze			5.256,59	2.100,00	3.156,59	3.723,77	600,00	3.123,77	
Saldo	815	Park- und Gartenanlagen, Kinderspielplätze			-4.159,43	-1.000,00	-3.159,43	-3.723,77	-600,00	-3.123,77	
816											
816000											
Mittelaufbringung (Erträge, Einzahlungen)											
2/816000+301000	Besond. Bedarfszuweis.		3331	33					100,00	-100,00	
2/816000+813000	Erträge aus der Auflösung von Investitionszuschüssen (Kapitaltransfers)	2127			758,42	800,00	-41,58				
2/816000+816000	Sonstige Kostenersätze	2114	3114	13		100,00	-100,00		100,00	-100,00	
Summe Mittelaufbr.	816	Öffentliche Beleuchtung und öffentliche Uhren			758,42	900,00	-141,58	0,00	200,00	-200,00	
816000	Öffentliche Beleuchtung										
Mittelverwendung (Aufwendungen, Auszahlungen)											
1/816000-050000	Neu- und Ausbau		3412	40					100,00	-100,00	
1/816000-400000	Geringwertige Wirtschaftsgüter, Materialien, Ersatzteile	2221	3221	23		500,00	-500,00		500,00	-500,00	
1/816000-600000	Strom	2222	3222	24	1.739,92	1.800,00	-60,08	1.761,32	1.800,00	-38,68	
1/816000-619000	Instandhaltung der Beleuchtung	2224	3224	24		500,00	-500,00		500,00	-500,00	
1/816000-680000	Planmäßige Abschreibung	2226			2.960,11	3.000,00	-39,89				
1/816000-720500	Lohnanteile, Ersatz an and. Voranschlagsstellen	2225	3225	24	3.778,32	4.000,00	-221,68	3.778,32	4.000,00	-221,68	
Summe Mittelverw.	816	Öffentliche Beleuchtung und öffentliche Uhren			8.478,35	9.800,00	-1.321,65	5.539,64	6.900,00	-1.360,36	
Saldo	816	Öffentliche Beleuchtung und öffentliche Uhren			-7.719,93	-8.900,00	1.180,07	-5.539,64	-6.700,00	1.160,36	

		MVAG EH	MVAG FH	QU	Ergebnisrechnung			Finanzierungsrechnung		
					RA 2025	VA 2025	RA - VA	RA 2025	VA 2025	RA - VA
817	Friedhöfe (einschließlich Einsegnungshallen und Krematorien)									
817000	Friedhöfe									
	Mittelaufbringung (Erträge, Einzahlungen)									
2/817000+852000	Grabstättengebühren	2113	3113	12	750,00	100,00	650,00	750,00	100,00	650,00
2/817000+852200	Bestattungsgebühren	2113	3113	12		300,00	-300,00		300,00	-300,00
2/817000+852500	Sonstige Friedhofsgebühren	2113	3113	12	666,00	700,00	-34,00	666,00	700,00	-34,00
Summe Mittelaufbr.	817 Friedhöfe (einschließlich Einsegnungshallen und Kren				1.416,00	1.100,00	316,00	1.416,00	1.100,00	316,00
	81 Öffentliche Einrichtungen (soweit nicht dem Abschnitt				30.928,38	47.800,00	-16.871,62	29.642,02	40.600,00	-10.957,98
817000	Friedhöfe									
	Mittelverwendung (Aufwendungen, Auszahlungen)									
1/817000-400000	Geringwertige Wirtschaftsgüter, Materialien, Ersatzteile	2221	3221	23		100,00	-100,00		100,00	-100,00
1/817000-619000	Instandhaltung des Friedhofs	2224	3224	24		100,00	-100,00		100,00	-100,00
1/817000-680000	Planmäßige Abschreibung	2226			3.000,00	3.000,00				
1/817000-720500	Lohnanteile, Ersätze an and. Voranschlagsstellen	2225	3225	24	540,34	500,00	40,34	540,34	500,00	40,34
1/817000-729000	Sonstige Ausgaben	2225	3225	24		100,00	-100,00		100,00	-100,00
Summe Mittelverw.	817 Friedhöfe (einschließlich Einsegnungshallen und Kren				3.540,34	3.800,00	-259,66	540,34	800,00	-259,66
	81 Öffentliche Einrichtungen (soweit nicht dem Abschnitt				100.139,60	124.500,00	-24.360,40	78.523,22	101.100,00	-22.576,78
Saldo	817 Friedhöfe (einschließlich Einsegnungshallen und Kren				-2.124,34	-2.700,00	575,66	875,66	300,00	575,66
	81 Öffentliche Einrichtungen (soweit nicht dem Abschnitt				-69.211,22	-76.700,00	7.488,78	-48.881,20	-60.500,00	11.618,80
84	Liegenschaften, Wohn- und Geschäftsgebäude									
840	Grundbesitz									
840000	Grundbesitz									
	Mittelaufbringung (Erträge, Einzahlungen)									
2/840000+001000	Verkauf von Grundstücken		3312	30				11.361,40	100,00	11.261,40
2/840000+811000	Pacht und Anerkennungszinse	2115	3115	14	996,20	1.000,00	-3,80	996,20	1.000,00	-3,80
2/840000+861000	Zinszuschüsse	2121	3121	15	7.218,60	7.200,00	18,60	7.218,60	7.200,00	18,60
Summe Mittelaufbr.	840 Grundbesitz				8.214,80	8.200,00	14,80	19.576,20	8.300,00	11.276,20

		MVAG		QU	Ergebnisrechnung			Finanzierungsrechnung		
		EH	FH		RA 2025	VA 2025	RA - VA	RA 2025	VA 2025	RA - VA
840000	Grundbesitz									
Mittelverwendung (Aufwendungen, Auszahlungen)										
1/840000-001000	Erwerb von Grundstücken		3412	40				4.624,00	100,00	4.524,00
1/840000-346000	Schuldentilgung		3614	65				48.472,07	30.300,00	18.172,07
1/840000-650000	Schuldzinsen	2241	3241	25	10.184,40	11.400,00	-1.215,60	10.184,40	11.400,00	-1.215,60
1/840000-710000	Öffentliche Abgaben (Ausgaben), ohne Gebühren gemäß FAG	2225	3225	24	833,34	700,00	133,34	833,34	700,00	133,34
1/840000-728000	Entgelte für sonstige Leistungen von Gewerbetreibenden, Firmen	2225	3225	24		500,00	-500,00		500,00	-500,00
1/840000-729000	Sonstige Ausgaben	2225	3225	24	198,00	100,00	98,00	62,00	100,00	-38,00
Summe Mittelverw.	840 Grundbesitz				11.215,74	12.700,00	-1.484,26	64.175,81	43.100,00	21.075,81
Saldo	840 Grundbesitz				-3.000,94	-4.500,00	1.499,06	-44.599,61	-34.800,00	-9.799,61
841	Grundstücksgleiche Rechte									
841000	Grundstücksgleiche Rechte									
Mittelaufbringung (Erträge, Einzahlungen)										
2/841000+811000	Fischereipachte	2115	3115	14	3.300,00	3.300,00		3.300,00	3.300,00	
Summe Mittelaufbr.	841 Grundstücksgleiche Rechte				3.300,00	3.300,00	0,00	3.300,00	3.300,00	0,00
841000	Grundstücksgleiche Rechte									
Mittelverwendung (Aufwendungen, Auszahlungen)										
1/841000-710000	Gebühren und Abgaben	2225	3225	24	142,48	200,00	-57,52	142,48	200,00	-57,52
Summe Mittelverw.	841 Grundstücksgleiche Rechte				142,48	200,00	-57,52	142,48	200,00	-57,52
Saldo	841 Grundstücksgleiche Rechte				3.157,52	3.100,00	57,52	3.157,52	3.100,00	57,52
842	Waldbesitz (soweit nicht bei 866)									
842000	Waldbesitz									
Mittelaufbringung (Erträge, Einzahlungen)										
2/842000+808100	Holzerlöse	2116	3116	16	880,00	800,00	80,00	880,00	800,00	80,00
Summe Mittelaufbr.	842 Waldbesitz (soweit nicht bei 866)				880,00	800,00	80,00	880,00	800,00	80,00
	84 Liegenschaften, Wohn- und Geschäftsgebäude				12.394,80	12.300,00	94,80	23.756,20	12.400,00	11.356,20
842000	Waldbesitz									
Mittelverwendung (Aufwendungen, Auszahlungen)										
1/842000-710000	Abgaben einschl. Gebühren	2225	3225	24	83,50	100,00	-16,50	83,50	100,00	-16,50
1/842000-728000	Entgelte für sonstige Leistungen von Gewerbetreibenden, Firmen	2225	3225	24		100,00	-100,00		100,00	-100,00
Summe Mittelverw.	842 Waldbesitz (soweit nicht bei 866)				83,50	200,00	-116,50	83,50	200,00	-116,50

	MVAG	MVAG	QU	Ergebnisrechnung			Finanzierungsrechnung											
				EH	FH		RA 2025	VA 2025	RA - VA	RA 2025	VA 2025	RA - VA						
	84																	
	842																	
Saldo	84																	
	84																	
85																		
850																		
850000																		
Mittelaufbringung (Erträge, Einzahlungen)																		
2/850000+300800																		
2/850000+302000																		
2/850000+307000																		
2/850000+810000																		
2/850000+813000																		
2/850000+816000																		
2/850000+829000																		
2/850000+852000																		
2/850000+860800																		
Summe Mittelaufbr.	850																	

	MVAG	MVAG	QU	Ergebnisrechnung			Finanzierungsrechnung				
				EH	FH		RA 2025	VA 2025	RA - VA	RA 2025	VA 2025
850000											
Betriebe der Wasserversorgung											
Mittelverwendung (Aufwendungen, Auszahlungen)											
1/850000-004000											
Wasserbauten und -anlagen			3412	40						100,00	-100,00
1/850000-070000											
Aktivierungsfähige Rechte (immaterielle Vermögenswerte)			3411					3.801,40			3.801,40
1/850000-346000											
Schuldentilgung			3614	65				78.018,43	76.000,00		2.018,43
1/850000-400000											
Geringwertige Wirtschaftsgüter, Materialien, Ersatzteile	2221	3221	23		1.783,02	1.500,00	283,02	2.140,60	1.500,00		640,60
1/850000-590000											
Fortbildung	2212	3212	20		1.170,00	500,00	670,00	1.170,00	500,00		670,00
1/850000-600000											
Strom	2222	3222	24		5.094,51	3.500,00	1.594,51	5.093,49	3.500,00		1.593,49
1/850000-612000											
Instandhaltung der Anlagen	2224	3224	24		6.871,26	3.000,00	3.871,26	6.871,26	3.000,00		3.871,26
1/850000-612900											
Instandhaltung - einmalig	2224	3224	24		5.487,27	100,00	5.387,27	5.487,27	100,00		5.387,27
1/850000-617000											
Instandhaltung von Fahrzeugen	2224	3224	24		414,61	100,00	314,61	414,61	100,00		314,61
1/850000-618000											
Instandhaltung von Wasserzählern und Werkzeugen	2224	3224	24		1.513,80	1.000,00	513,80	1.513,80	1.000,00		513,80
1/850000-650000											
Schuldzinsen	2241	3241	25		41.867,91	46.700,00	-4.832,09	41.867,91	46.700,00		-4.832,09
1/850000-670000											
Versicherungen	2222	3222	24		2.958,62	2.600,00	358,62	2.958,62	2.600,00		358,62
1/850000-680000											
Planmäßige Abschreibung	2226				93.138,56	92.100,00	1.038,56				
1/850000-700000											
Nutzungsrechte	2223	3223	24		24.916,39	35.000,00	-10.083,61	24.916,39	35.000,00		-10.083,61
1/850000-710000											
Abgaben und Gebühren	2225	3225	24		65,40	500,00	-434,60	65,40	500,00		-434,60
1/850000-720500											
Lohnanteile, Ersätze an and. Voranschlagsstellen	2225	3225	24		8.369,97	20.000,00	-11.630,03	8.369,97	20.000,00		-11.630,03
1/850000-720510											
Verwaltungskostenbeitrag allgemeine Verwaltung	2225	3225			4.000,00		4.000,00	4.000,00			4.000,00
1/850000-724000											
Reisegebühren	2225	3225	24			100,00	-100,00		100,00		-100,00
1/850000-728000											
Entgelte für sonstige Leistungen von Gewerbetreibenden, Firmen	2225	3225	24		2.376,73	3.000,00	-623,27	4.113,04	3.000,00		1.113,04
Summe Mittelverw.	850	Betriebe der Wasserversorgung			200.028,05	209.700,00	-9.671,95	190.802,19	193.700,00		-2.897,81
Saldo	850	Betriebe der Wasserversorgung			-22.035,00	-31.200,00	9.165,00	-97.176,68	-57.600,00		-39.576,68

		MVAG		QU	Ergebnisrechnung			Finanzierungsrechnung		
		EH	FH		RA 2025	VA 2025	RA - VA	RA 2025	VA 2025	RA - VA
851	Betriebe der Abwasserbeseitigung									
851000	Betriebe der Abwasserbeseitigung - Kanal									
Mittelaufbringung (Erträge, Einzahlungen)										
2/851000+300800	Finanzierungszuschüsse Bund		3331	33				15.625,10	15.600,00	25,10
2/851000+307000	Erschließungsbeiträge		3334	34					500,00	-500,00
2/851000+307100	Anschlussbeiträge		3334	34					5.000,00	-5.000,00
2/851000+813000	Erträge aus der Auflösung von Investitionszuschüssen (Kapitaltransfers)	2127			63.089,09	62.900,00	189,09			
2/851000+816000	Verschiedene Kostenersätze	2114	3114	13		100,00	-100,00		100,00	-100,00
2/851000+852000	Benützungsgebühren	2113	3113	12	87.992,58	76.000,00	11.992,58	44.117,86	76.000,00	-31.882,14
2/851000+860800	Zinszuschüsse Bund	2121	3121	15	29.565,38	29.600,00	-34,62	29.565,38	29.600,00	-34,62
2/851000+861000	Betriebskostenförderung des Landes	2121	3121	15	5.000,00	1.000,00	4.000,00	5.000,00	1.000,00	4.000,00
Summe Mittelaufbr.	851 Betriebe der Abwasserbeseitigung				185.647,05	169.600,00	16.047,05	94.308,34	127.800,00	-33.491,66

		MVAG		QU	Ergebnisrechnung			Finanzierungsrechnung		
		EH	FH		RA 2025	VA 2025	RA - VA	RA 2025	VA 2025	RA - VA
851000	Betriebe der Abwasserbeseitigung - Kanal									
Mittelverwendung (Aufwendungen, Auszahlungen)										
1/851000-004000	Neu- und Erweiterungsbauten Rohrnetz		3412	40					100,00	-100,00
1/851000-020000	Anschaffung von Maschinen		3414	41				7.073,57	3.000,00	4.073,57
1/851000-030000	Anschaffung von Werkzeug u. Geräten		3414	41					500,00	-500,00
1/851000-042000	Amts-, Betriebs- und Geschäftsausstattung		3415	41					500,00	-500,00
1/851000-346000	Schuldentilgung Finanzunternehmen		3614	65				37.473,45	37.100,00	373,45
1/851000-400000	Geringwertige Wirtschaftsgüter, Materialien, Ersatzteile	2221	3221	23	2.488,19	2.000,00	488,19	2.488,19	2.000,00	488,19
1/851000-455000	Chemische Mittel	2221	3221	23	7.143,90	2.500,00	4.643,90	7.143,90	2.500,00	4.643,90
1/851000-590000	Fortbildung	2212	3212	20	100,00	100,00		100,00	100,00	
1/851000-600000	Strom	2222	3222	24	14.075,28	15.000,00	-924,72	14.075,28	15.000,00	-924,72
1/851000-612000	Instandhaltung des Rohrnetzes	2224	3224	24	1.776,50	2.000,00	-223,50	1.776,50	2.000,00	-223,50
1/851000-618000	Instandhaltung der Einrichtung	2224	3224	24	156,49	1.000,00	-843,51	156,49	1.000,00	-843,51
1/851000-619000	Instandhaltung der Kläranlage	2224	3224	24	4.071,79	2.000,00	2.071,79	4.071,79	2.000,00	2.071,79
1/851000-631000	Telefon	2222	3222	24	245,02	300,00	-54,98	245,02	300,00	-54,98
1/851000-650000	Schuldzinsen	2241	3241	25	2.424,74	2.700,00	-275,26	2.424,74	2.700,00	-275,26
1/851000-670000	Versicherungen	2222	3222	24	1.984,63	2.000,00	-15,37	1.984,63	2.000,00	-15,37
1/851000-680000	Planmäßige Abschreibung	2226			58.168,37	57.900,00	268,37			
1/851000-697000	Kursverluste	2244	3244		22.889,74	22.200,00	689,74	22.889,74	22.200,00	689,74
1/851000-710000	Abgaben einschl. Gebühren	2225	3225	24	7.357,72	9.000,00	-1.642,28	7.357,72	9.000,00	-1.642,28
1/851000-720500	Lohnanteile, Ersätze an and. Voranschlagsstellen	2225	3225	24	30.790,01	30.000,00	790,01	30.790,01	30.000,00	790,01
1/851000-720510	Verwaltungskostenbeitrag allgemeine Verwaltung	2225	3225		4.400,00		4.400,00	4.400,00		4.400,00
1/851000-728000	Entgelte für sonstige Leistungen von Gewerbetreibenden, Firmen	2225	3225	24	24.824,50	20.000,00	4.824,50	24.343,50	20.000,00	4.343,50
1/851000-728100	Entgelte für sonstige Leistungen (ARA Bezau)	2225	3225	24		5.000,00	-5.000,00		5.000,00	-5.000,00
1/851000-729000	Sonstige Ausgaben	2225	3225	24		100,00	-100,00		100,00	-100,00
Summe Mittelverw.	851 Betriebe der Abwasserbeseitigung				182.896,88	173.800,00	9.096,88	168.794,53	157.100,00	11.694,53
Saldo	851 Betriebe der Abwasserbeseitigung				2.750,17	-4.200,00	6.950,17	-74.486,19	-29.300,00	-45.186,19

		MVAG		QU	Ergebnisrechnung			Finanzierungsrechnung		
		EH	FH		RA 2025	VA 2025	RA - VA	RA 2025	VA 2025	RA - VA
852	Betriebe der Müllbeseitigung									
852000	Betriebe der Abfallbeseitigung									
Mittelaufbringung (Erträge, Einzahlungen)										
2/852000+808100	Verkauf von Abfallgefäßen	2116	3116		658,48	100,00	558,48	710,14	100,00	610,14
2/852000+816000	Kostenbeiträge (Kostensätze) für sonstige Leistungen	2114	3114		345,60	300,00	45,60	345,60	300,00	45,60
2/852000+816500	Kostensätze für Container durch die ARA - AG	2114	3114	13	917,62	1.000,00	-82,38	1.164,25	1.000,00	164,25
2/852000+829000	Erlöse aus Altstoffverkäufen	2116	3116	18	339,30	1.000,00	-660,70	432,76	1.000,00	-567,24
2/852000+852000	Abfallgebühren	2113	3113	12	47.029,61	45.000,00	2.029,61	47.593,09	45.000,00	2.593,09
Summe Mittelaufbr.	852 Betriebe der Müllbeseitigung				49.290,61	47.400,00	1.890,61	50.245,84	47.400,00	2.845,84
852000	Betriebe der Abfallbeseitigung									
Mittelverwendung (Aufwendungen, Auszahlungen)										
1/852000-042000	Abfallcontainer		3415	41					100,00	-100,00
1/852000-400000	Geringwertige Wirtschaftsgüter, Materialien, Ersatzteile	2221	3221	23	766,97	500,00	266,97	834,47	500,00	334,47
1/852000-413000	Handelswaren	2221	3221		480,00		480,00	480,00		480,00
1/852000-612000	Instandhaltung Müllplatz/raum	2224	3224	24		100,00	-100,00		100,00	-100,00
1/852000-620000	Kosten der Abfuhr durch Fracht unternehmer	2222	3222	24		100,00	-100,00	1.928,99	100,00	1.828,99
1/852000-680000	Planmäßige Abschreibung	2226			687,98	700,00	-12,02			
1/852000-720200	Beitrag an die VGV Service gGmbH	2225	3225	24		600,00	-600,00		600,00	-600,00
1/852000-720500	Lohnanteile, Ersätze an and. Voranschlagsstellen	2225	3225	24	4.866,44	8.500,00	-3.633,56	4.866,44	8.500,00	-3.633,56
1/852000-720510	Verwaltungskostenbeitrag allgemeine Verwaltung	2225	3225		3.000,00		3.000,00	3.000,00		3.000,00
1/852000-728000	Entgelte an Abfallentsorgungsuntern	2225	3225	24	29.984,56	30.000,00	-15,44	28.667,86	30.000,00	-1.332,14
1/852000-729000	Sonstige Ausgaben	2225	3225	24		100,00	-100,00		100,00	-100,00
1/852000-768010	Gebührenbremse	2234	3234					78,00		78,00
Summe Mittelverw.	852 Betriebe der Müllbeseitigung				39.785,95	40.600,00	-814,05	39.855,76	40.000,00	-144,24
Saldo	852 Betriebe der Müllbeseitigung				9.504,66	6.800,00	2.704,66	10.390,08	7.400,00	2.990,08

		MVAG		QU	Ergebnisrechnung			Finanzierungsrechnung		
		EH	FH		RA 2025	VA 2025	RA - VA	RA 2025	VA 2025	RA - VA
853	Betriebe für die Errichtung und Verwaltung von Wohn- und Geschäftsgebäuden									
853000	Vereinehaus									
Mittelaufbringung (Erträge, Einzahlungen)										
2/853000+811000	Mieten und Pachten einschl. Betriebskostenersätze	2115	3115	14	28.879,55	31.000,00	-2.120,45	28.879,55	31.000,00	-2.120,45
2/853000+813000	Erträge aus der Auflösung von Investitionszuschüssen (Kapitaltransfers)	2127			7.537,25	7.500,00	37,25			
2/853000+816000	Verschiedene Kostenersätze	2114	3114	13	450,00	500,00	-50,00	450,00	500,00	-50,00
Summe Mittelaufbr.	853000 Vereinehaus				36.866,80	39.000,00	-2.133,20	29.329,55	31.500,00	-2.170,45
853000	Vereinehaus									
Mittelverwendung (Aufwendungen, Auszahlungen)										
1/853000-042000	Einrichtungsgegenstände		3415	41					100,00	-100,00
1/853000-400000	Geringwertige Wirtschaftsgüter, Materialien, Ersatzteile	2221	3221	23	635,17	300,00	335,17	635,17	300,00	335,17
1/853000-451000	Brennstoffe	2221	3221	23	5.842,84	5.000,00	842,84	5.842,84	5.000,00	842,84
1/853000-454000	Reinigungsmittel	2221	3221	23	17,34	100,00	-82,66	17,34	100,00	-82,66
1/853000-456000	Schreib-, Zeichen- und sonstige Büromittel	2221	3221	23		100,00	-100,00		100,00	-100,00
1/853000-600000	Strom	2222	3222	24	3.290,90	3.000,00	290,90	3.290,90	3.000,00	290,90
1/853000-614000	Instandhaltung von Gebäuden	2224	3224	24	369,67	1.000,00	-630,33	369,67	1.000,00	-630,33
1/853000-616000	Instandhaltung von Maschinen	2224	3224	24		100,00	-100,00		100,00	-100,00
1/853000-618000	Instandhaltung der Ausstattung	2224	3224	24		100,00	-100,00		100,00	-100,00
1/853000-631000	Telekommunikationsdienste	2222	3222	24	115,00	500,00	-385,00	115,00	500,00	-385,00
1/853000-670000	Versicherungen	2222	3222	24	3.390,51	3.400,00	-9,49	3.390,51	3.400,00	-9,49
1/853000-680000	Planmäßige Abschreibung	2226			17.616,90	17.600,00	16,90			
1/853000-710000	Abgaben einschl. Gebühren	2225	3225	24	1.388,50	2.000,00	-611,50	1.388,50	2.000,00	-611,50
1/853000-720500	Lohnanteile, Ersätze an and. Voranschlagsstellen	2225	3225	24	6.947,16	5.000,00	1.947,16	6.947,16	5.000,00	1.947,16
1/853000-720510	Verwaltungskostenbeitrag allgemeine Verwaltung	2225	3225		700,00		700,00	700,00		700,00
1/853000-728000	Entgelte für sonstige Leistungen von Gewerbetreibenden, Firmen	2225	3225	24		100,00	-100,00		100,00	-100,00
1/853000-729000	Sonstige Ausgaben	2225	3225	24		100,00	-100,00		100,00	-100,00
1/853000-794000	Zuweisung an zweckgebundene Haushaltsrücklagen	2401			200,00	200,00				
Summe Mittelverw.	853000 Vereinehaus				40.513,99	38.600,00	1.913,99	22.697,09	20.900,00	1.797,09
Saldo	853000 Vereinehaus				-3.647,19	400,00	-4.047,19	6.632,46	10.600,00	-3.967,54

		MVAG EH	MVAG FH	QU	Ergebnisrechnung			Finanzierungsrechnung		
					RA 2025	VA 2025	RA - VA	RA 2025	VA 2025	RA - VA
853200	Wohnungsvermietung Amtsgebäude									
Mittelaufbringung (Erträge, Einzahlungen)										
2/853200+811000	Miet- und Pächterträge	2115	3115		22.767,42	19.700,00	3.067,42	23.014,69	19.700,00	3.314,69
Summe Mittelaufbr.	853200 Wohnungsvermietung Amtsgebäude				22.767,42	19.700,00	3.067,42	23.014,69	19.700,00	3.314,69
	853 Betriebe für die Errichtung und Verwaltung von Wohn-				59.634,22	58.700,00	934,22	52.344,24	51.200,00	1.144,24
	85 Betriebe mit marktbestimmter Tätigkeit				472.564,93	454.200,00	18.364,93	290.523,93	362.500,00	-71.976,07
853200	Wohnungsvermietung Amtsgebäude									
Mittelverwendung (Aufwendungen, Auszahlungen)										
1/853200-400000	Geringwertige Wirtschaftsgüter (GWG)	2221	3221			100,00	-100,00		100,00	-100,00
1/853200-451000	Brennstoffe	2221	3221			100,00	-100,00		100,00	-100,00
1/853200-600000	Energiebezüge	2222	3222		1.227,65	100,00	1.127,65	1.227,65	100,00	1.127,65
1/853200-614000	Instandhaltung von Gebäuden und Bauten	2224	3224		398,16	100,00	298,16	398,16	100,00	298,16
Summe Mittelverw.	853200 Wohnungsvermietung Amtsgebäude				1.625,81	400,00	1.225,81	1.625,81	400,00	1.225,81
Saldo	853200 Wohnungsvermietung Amtsgebäude				21.141,61	19.300,00	1.841,61	21.388,88	19.300,00	2.088,88
	853 Betriebe für die Errichtung und Verwaltung von Wohn-				42.139,80	39.000,00	3.139,80	24.322,90	21.300,00	3.022,90
	85 Betriebe mit marktbestimmter Tätigkeit				464.850,68	463.100,00	1.750,68	423.775,38	412.100,00	11.675,38
Saldo	853 Betriebe für die Errichtung und Verwaltung von Wohn-				17.494,42	19.700,00	-2.205,58	28.021,34	29.900,00	-1.878,66
	85 Betriebe mit marktbestimmter Tätigkeit				7.714,25	-8.900,00	16.614,25	-133.251,45	-49.600,00	-83.651,45
87	Wirtschaftliche Unternehmungen									
875	Straßenverkehrsbetriebe									
875000	Skibus									
Mittelaufbringung (Erträge, Einzahlungen)										
2/875000+816000	Verschiedene Kostenersätze	2114	3114	13	1.072,62	100,00	972,62	1.072,62	100,00	972,62
2/875000+816200	Beiträge von anderen Gemeinden	2114	3114	13	88.928,50	87.700,00	1.228,50	88.928,50	87.700,00	1.228,50
2/875000+829000	Einnahmen aus dem Skibusverkehr	2116	3116	18	115.839,07	117.000,00	-1.160,93	115.839,07	117.000,00	-1.160,93
2/875000+861000	Besondere Bedarfszuweisungen	2121	3121	15	60.632,62	65.800,00	-5.167,38	60.632,62	65.800,00	-5.167,38
Summe Mittelaufbr.	875 Straßenverkehrsbetriebe				266.472,81	270.600,00	-4.127,19	266.472,81	270.600,00	-4.127,19
	87 Wirtschaftliche Unternehmungen				266.472,81	270.600,00	-4.127,19	266.472,81	270.600,00	-4.127,19

		MVAG	MVAG	QU	Ergebnisrechnung			Finanzierungsrechnung			
					EH	FH		RA 2025	VA 2025	RA - VA	RA 2025
875000	Skibus										
Mittelverwendung (Aufwendungen, Auszahlungen)											
1/875000-400000	Geringwertige Wirtschaftsgüter, Materialien, Ersatzteile	2221	3221	23	48,00	500,00	-452,00	48,00	500,00	-452,00	
1/875000-413000	Druckwerke	2221	3221	23	652,09	500,00	152,09	652,09	500,00	152,09	
1/875000-720500	Lohnanteile, Ersatz an and. Voranschlagsstellen	2225	3225		2.121,20		2.121,20	2.121,20		2.121,20	
1/875000-728000	Skibus	2225	3225	24	456.409,87	467.700,00	-11.290,13	456.409,87	467.700,00	-11.290,13	
1/875000-729000	Sonstige Ausgaben	2225	3225	24	1.333,85	100,00	1.233,85	1.568,85	100,00	1.468,85	
Summe Mittelverw.	875 Straßenverkehrsbetriebe				460.565,01	468.800,00	-8.234,99	460.800,01	468.800,00	-7.999,99	
	87 Wirtschaftliche Unternehmungen				460.565,01	468.800,00	-8.234,99	460.800,01	468.800,00	-7.999,99	
Saldo	875 Straßenverkehrsbetriebe				-194.092,20	-198.200,00	4.107,80	-194.327,20	-198.200,00	3.872,80	
	87 Wirtschaftliche Unternehmungen				-194.092,20	-198.200,00	4.107,80	-194.327,20	-198.200,00	3.872,80	
89	Wirtschaftliche Unternehmungen (Fortsetzung)										
890	Reisebüros										
890000	Spar-Markt										
Mittelaufbringung (Erträge, Einzahlungen)											
2/890000+300742	Finanzzuweisung für Investitionen gem. § 2 KIG 2025		3331					3.678,96		3.678,96	
2/890000+300800	Kapitaltransfers von Bund, Bundesfonds und Bundeskammern		3331	33				3.975,00	100,00	3.875,00	
2/890000+301000	Besond. Bedarfszuweisungen Strukturförderung		3331	33					100,00	-100,00	
2/890000+305000	Kapitaltransfers von Unternehmen (ohne Finanzunternehmen)		3333					9.233,85		9.233,85	
2/890000+808000	Verkauf von Handelswaren	2116	3116	16	712.337,55	670.000,00	42.337,55	712.342,09	670.000,00	42.342,09	
2/890000+811000	Mieten und Pachten einschl. Betriebskostenersätze	2115	3115	14		2.000,00	-2.000,00		2.000,00	-2.000,00	
2/890000+813000	Erträge aus der Auflösung von Investitionszuschüssen (Kapitaltransfers)	2127			3.412,24	1.500,00	1.912,24				
2/890000+816000	Verschiedene Kostenersätze	2114	3114	13	5.591,56	4.000,00	1.591,56	5.404,73	4.000,00	1.404,73	
2/890000+817000	Erträge aus der Auflösung von sonstigen Rückstellungen	2117				100,00	-100,00				
2/890000+823000	Zinsen	2131	3131	14	0,19	100,00	-99,81	0,19	100,00	-99,81	
2/890000+829000	Sonstige Einnahmen	2116	3116	18	52,00	100,00	-48,00	52,00	100,00	-48,00	
2/890000+829900	Sonstige Erträge (einmalig)	2116	3116		3.600,00		3.600,00	3.600,00		3.600,00	
2/890000+861000	Bes. Bedarfszuweisung für Güternahversorgung	2121	3121	15	19.000,00	27.500,00	-8.500,00	19.000,00	27.500,00	-8.500,00	
Summe Mittelaufbr.	890 Reisebüros				743.993,54	705.300,00	38.693,54	757.286,82	703.900,00	53.386,82	

		MVAG		QU	Ergebnisrechnung			Finanzierungsrechnung		
		EH	FH		RA 2025	VA 2025	RA - VA	RA 2025	VA 2025	RA - VA
890000	Spar-Markt									
Mittelverwendung (Aufwendungen, Auszahlungen)										
1/890000-000000	Bebaute Grundstücke		3412					6.708,00		6.708,00
1/890000-042000	Sonstige Geschäftsausstattung		3415	41				19.877,24	1.000,00	18.877,24
1/890000-061000	Im Bau befindliche Gebäude und Bauten		3413					24.500,00	5.000,00	19.500,00
1/890000-400000	Geringwertige Wirtschaftsgüter, Materialien, Ersatzteile	2221	3221	23	1.586,40	100,00	1.486,40	1.759,52	100,00	1.659,52
1/890000-413000	Handelswaren	2221	3221	23	568.759,69	510.000,00	58.759,69	555.679,68	510.000,00	45.679,68
1/890000-451000	Brennstoffe	2221	3221	23		2.500,00	-2.500,00		2.500,00	-2.500,00
1/890000-454000	Reinigungsmittel	2221	3221	23	180,91	200,00	-19,09	180,91	200,00	-19,09
1/890000-456000	Schreib-, Zeichen- und sonstige Büromittel	2221	3221	23		200,00	-200,00		200,00	-200,00
1/890000-510000	Geldbezüge der Angestellten	2211	3211	20	142.767,80	144.900,00	-2.132,20	142.767,80	144.900,00	-2.132,20
1/890000-580000	Dgb z. Ausgleichsfonds für Familienbeihilfen	2212	3212	20	3.291,59	5.400,00	-2.108,41	3.291,59	5.400,00	-2.108,41
1/890000-582000	Sonstige Dgb zur sozialen Sicherheit	2212	3212	20	28.322,83	28.800,00	-477,17	28.322,83	28.800,00	-477,17
1/890000-582500	Beiträge der Gemeinde an Pensionskasse	2212	3212	20	1.198,00	1.300,00	-102,00	1.198,00	1.300,00	-102,00
1/890000-582600	Beiträge der Gemeinde an Mitarbeitervorsorgekasse	2212	3212	20	2.156,42	2.300,00	-143,58	2.156,42	2.300,00	-143,58
1/890000-590000	Fortbildung	2212	3212	20	450,00	100,00	350,00	200,00	100,00	100,00
1/890000-592000	Dotierung von Rückstellungen für Jubiläumszuwendungen	2214			295,38	1.000,00	-704,62			
1/890000-593000	Dotierung von Rückstellungen für nicht konsumierte Urlaube	2214			5.764,59	100,00	5.664,59			
1/890000-600000	Strom	2222	3222	24	6.037,00	8.000,00	-1.963,00	6.037,00	8.000,00	-1.963,00
1/890000-614000	Instandhaltung des Gebäudes	2224	3224	24	262,93	1.000,00	-737,07	369,75	1.000,00	-630,25
1/890000-616000	Instandhaltung von Maschinen	2224	3224	24	660,84	2.000,00	-1.339,16	660,84	2.000,00	-1.339,16
1/890000-631000	Telekommunikationsdienste	2222	3222	24	190,53	100,00	90,53	190,53	100,00	90,53
1/890000-650100	Zinsen für Kredite in lfd. Rechnung	2241	3241	25	38,80	100,00	-61,20	38,80	100,00	-61,20
1/890000-659000	Buchungs- und Bankspesen	2244	3244	24	399,22	800,00	-400,78	399,22	800,00	-400,78
1/890000-670000	Versicherungen	2222	3222	24	1.339,30	1.400,00	-60,70	1.339,30	1.400,00	-60,70
1/890000-680000	Planmäßige Abschreibung	2226			14.167,44	8.800,00	5.367,44			
1/890000-700000	Mieten / Dienstbarkeit	2223	3223	24	3.926,49	3.800,00	126,49	3.926,49	3.800,00	126,49
1/890000-710000	Abgaben einschl. Gebühren	2225	3225	24	4.851,64	4.800,00	51,64	4.851,64	4.800,00	51,64
1/890000-720500	Lohnanteile, Ersätze an and. Voranschlagsstellen	2225	3225	24	1.813,21	7.000,00	-5.186,79	1.813,21	7.000,00	-5.186,79
1/890000-720510	Verwaltungskostenbeitrag allgemeine Verwaltung	2225	3225		2.600,00		2.600,00	2.600,00		2.600,00
1/890000-724000	Reisegebühren	2225	3225	24	420,00	300,00	120,00	420,00	300,00	120,00
1/890000-726000	Mitgliedsbeiträge	2225	3225	24	5.215,29	5.200,00	15,29	5.298,08	5.200,00	98,08

		MVAG		QU	Ergebnisrechnung			Finanzierungsrechnung		
		EH	FH		RA 2025	VA 2025	RA - VA	RA 2025	VA 2025	RA - VA
1/890000-728000	Entgelte für sonstige Leistungen von Gewerbetreibenden, Firmen	2225	3225	24	2.855,42	2.800,00	55,42	2.843,01	2.800,00	43,01
1/890000-729000	Sonstige Ausgaben	2225	3225	24	1.106,22	100,00	1.006,22	1.106,22	100,00	1.006,22
Summe Mittelverw.	890 Reisebüros				800.657,94	743.100,00	57.557,94	818.536,08	739.200,00	79.336,08
Saldo	890 Reisebüros				-56.664,40	-37.800,00	-18.864,40	-61.249,26	-35.300,00	-25.949,26
899	Sonstige wirtschaftliche Unternehmungen									
899000	Fernsehanlage									
Mittelaufbringung (Erträge, Einzahlungen)										
2/899000+301000	Besond. Bedarfszuweisung		3331	33				6.816,84	5.000,00	1.816,84
2/899000+813000	Erträge aus der Auflösung von Investitionszuschüssen (Kapitaltransfers)	2127			908,51	600,00	308,51			
2/899000+816000	Fernsehbeiträge	2114	3114	13	21.196,03	20.300,00	896,03	21.457,39	20.300,00	1.157,39
2/899000+816100	Verschiedene Kostenersätze	2114	3114	13		500,00	-500,00		500,00	-500,00
2/899000+816200	Internetbeiträge	2114	3114	13	5.427,24	4.000,00	1.427,24	5.212,11	4.000,00	1.212,11
2/899000+816800	Verkauf von Betriebsstoffen und sonst. Verbrauchsgütern	2114	3114	13				255,75		255,75
2/899000+829000	Sonstige Einnahmen	2116	3116	18	1.900,00	1.500,00	400,00	1.900,00	1.500,00	400,00
Summe Mittelaufbr.	899 Sonstige wirtschaftliche Unternehmungen				29.431,78	26.900,00	2.531,78	35.642,09	31.300,00	4.342,09
	89 Wirtschaftliche Unternehmungen (Fortsetzung)				773.425,32	732.200,00	41.225,32	792.928,91	735.200,00	57.728,91
	8 Dienstleistungen				1.555.786,24	1.517.100,00	38.686,24	1.403.323,87	1.421.300,00	-17.976,13
899000	Fernsehanlage									
Mittelverwendung (Aufwendungen, Auszahlungen)										
1/899000-042000	Betriebs- u. Geschäftsausstattung		3415	41				927,87		927,87
1/899000-050000	Ausbau Fernsehanlage		3412	40				13.633,68	8.000,00	5.633,68
1/899000-400000	Geringwertige Wirtschaftsgüter, Materialien, Ersatzteile	2221	3221	23	2.708,05	2.500,00	208,05	2.708,05	2.500,00	208,05
1/899000-413000	Handelswaren	2221	3221	23		100,00	-100,00		100,00	-100,00
1/899000-600000	Strom	2222	3222	24	2.101,79	2.600,00	-498,21	2.101,79	2.600,00	-498,21
1/899000-619000	Instandhaltung	2224	3224	24		1.000,00	-1.000,00		1.000,00	-1.000,00
1/899000-670000	Versicherungen	2222	3222	24	487,59	500,00	-12,41	487,59	500,00	-12,41
1/899000-680000	Planmäßige Abschreibung	2226			5.584,78	5.100,00	484,78			
1/899000-720500	Lohnanteile, Ersätze an and. Voranschlagsstellen	2225	3225	24	24.328,55	17.500,00	6.828,55	24.328,55	17.500,00	6.828,55
1/899000-720510	Verwaltungskostenbeitrag allgemeine Verwaltung	2225	3225		2.000,00		2.000,00	2.000,00		2.000,00
1/899000-729000	Sonstige Ausgaben	2225	3225	24	3.515,12	3.600,00	-84,88	3.515,12	3.600,00	-84,88
Summe Mittelverw.	899 Sonstige wirtschaftliche Unternehmungen				40.725,88	32.900,00	7.825,88	49.702,65	35.800,00	13.902,65
	89 Wirtschaftliche Unternehmungen (Fortsetzung)				841.383,82	776.000,00	65.383,82	868.238,73	775.000,00	93.238,73

	MVAG	MVAG	QU	Ergebnisrechnung			Finanzierungsrechnung					
				EH	FH		RA 2025	VA 2025	RA - VA			
	8		Dienstleistungen				1.878.380,83	1.845.500,00	32.880,83	1.895.739,13	1.800.500,00	95.239,13
Saldo	899		Sonstige wirtschaftliche Unternehmungen				-11.294,10	-6.000,00	-5.294,10	-14.060,56	-4.500,00	-9.560,56
	89		Wirtschaftliche Unternehmungen (Fortsetzung)				-67.958,50	-43.800,00	-24.158,50	-75.309,82	-39.800,00	-35.509,82
	8		Dienstleistungen				-322.594,59	-328.400,00	5.805,41	-492.415,26	-379.200,00	-113.215,26

		MVAG EH	MVAG FH	QU	Ergebnisrechnung			Finanzierungsrechnung		
					RA 2025	VA 2025	RA - VA	RA 2025	VA 2025	RA - VA
9 Finanzwirtschaft										
91	Kapitalvermögen und Stiftungen ohne eigene Rechtspersönlichkeit									
910	Geldverkehr									
910000	Geldverkehr									
Mittelaufbringung (Erträge, Einzahlungen)										
2/910000+823000	Zinsen	2131	3131	14	51,31	100,00	-48,69	51,31	100,00	-48,69
2/910000+829000	Sonstige Einnahmen	2116	3116	18		100,00	-100,00		100,00	-100,00
Summe Mittelaufbr.	910 Geldverkehr				51,31	200,00	-148,69	51,31	200,00	-148,69
910000	Geldverkehr									
Mittelverwendung (Aufwendungen, Auszahlungen)										
1/910000-650000	Zinsen für Kredite in lfd. Rechnung	2241	3241	25	3.048,76	5.000,00	-1.951,24	3.048,76	5.000,00	-1.951,24
1/910000-659000	Buchungs- und Bankspesen	2244	3244	24	4.826,46	4.500,00	326,46	4.826,46	4.500,00	326,46
1/910000-710000	Kapitalertragssteuer	2225	3225	24	12,88	100,00	-87,12	12,88	100,00	-87,12
Summe Mittelverw.	910 Geldverkehr				7.888,10	9.600,00	-1.711,90	7.888,10	9.600,00	-1.711,90
Saldo	910 Geldverkehr				-7.836,79	-9.400,00	1.563,21	-7.836,79	-9.400,00	1.563,21
914	Beteiligungen									
914000	Beteiligungen									
Mittelaufbringung (Erträge, Einzahlungen)										
2/914000+822000	Erträge von Beteiligungen	2135	3135	14	1.435,11		1.435,11	1.435,11		1.435,11
Summe Mittelaufbr.	914 Beteiligungen				1.435,11	0,00	1.435,11	1.435,11	0,00	1.435,11
	91 Kapitalvermögen und Stiftungen ohne eigene Rechtsp				1.486,42	200,00	1.286,42	1.486,42	200,00	1.286,42
914000	Beteiligungen									
Mittelverwendung (Aufwendungen, Auszahlungen)										
1/914000-080000	Erwerb von Beteiligungen		3417	60					100,00	-100,00
Summe Mittelverw.	914 Beteiligungen				0,00	0,00	0,00	0,00	100,00	-100,00
	91 Kapitalvermögen und Stiftungen ohne eigene Rechtsp				7.888,10	9.600,00	-1.711,90	7.888,10	9.700,00	-1.811,90
Saldo	914 Beteiligungen				1.435,11	0,00	1.435,11	1.435,11	-100,00	1.535,11
	91 Kapitalvermögen und Stiftungen ohne eigene Rechtsp				-6.401,68	-9.400,00	2.998,32	-6.401,68	-9.500,00	3.098,32

		MVAG		QU	Ergebnisrechnung			Finanzierungsrechnung		
		EH	FH		RA 2025	VA 2025	RA - VA	RA 2025	VA 2025	RA - VA
92	Öffentliche Abgaben									
920	Ausschließliche Gemeindeabgaben									
920000	Ausschliessliche Gemeindeabgaben									
Mittelaufbringung (Erträge, Einzahlungen)										
2/920000+830000	Grundsteuer A	2111	3111	10	718,90	700,00	18,90	705,30	700,00	5,30
2/920000+831000	Grundsteuer B	2111	3111	10	54.684,03	52.800,00	1.884,03	55.714,16	52.800,00	2.914,16
2/920000+833000	Kommunalsteuer	2111	3111	10	125.887,09	130.000,00	-4.112,91	127.582,89	130.000,00	-2.417,11
2/920000+834000	Gästetaxen	2111	3111	10	472.811,89	430.000,00	42.811,89	464.634,14	430.000,00	34.634,14
2/920000+834100	Tourismusbeiträge	2111	3111	10	303.277,78	250.000,00	53.277,78	305.272,57	250.000,00	55.272,57
2/920000+838000	Hundesteuer	2111	3111	10	630,00	700,00	-70,00	588,00	700,00	-112,00
2/920000+842000	Zweitwohnungsabgabe	2111	3111	10	55.223,53	45.000,00	10.223,53	53.150,93	45.000,00	8.150,93
2/920000+843000	Parkabgabe	2111	3111		13.179,00	10.000,00	3.179,00	13.179,00	10.000,00	3.179,00
2/920000+849000	Nebenansprüche nach d. Abgabenverfahrensgesetz	2111	3111	10	85,87	200,00	-114,13	105,72	200,00	-94,28
2/920000+856000	Verwaltungsabgaben	2111	3111	10	1.087,11	500,00	587,11	1.071,61	500,00	571,61
Summe Mittelaufbr.	920 Ausschließliche Gemeindeabgaben				1.027.585,20	919.900,00	107.685,20	1.022.004,32	919.900,00	102.104,32
920000	Ausschliessliche Gemeindeabgaben									
Mittelverwendung (Aufwendungen, Auszahlungen)										
Summe Mittelverw.	920 Ausschließliche Gemeindeabgaben				0,00	0,00	0,00	0,00	0,00	0,00
Saldo	920 Ausschließliche Gemeindeabgaben				1.027.585,20	919.900,00	107.685,20	1.022.004,32	919.900,00	102.104,32
921	Zwischen Ländern und Gemeinden geteilte Abgaben									
921000	Zwischen Land und Gemeinde geteilte Abgaben									
Mittelaufbringung (Erträge, Einzahlungen)										
2/921000+855000	Naturschutzabgabe	2111	3111	10		100,00	-100,00		100,00	-100,00
Summe Mittelaufbr.	921 Zwischen Ländern und Gemeinden geteilte Abgaben				0,00	100,00	-100,00	0,00	100,00	-100,00
921000	Zwischen Land und Gemeinde geteilte Abgaben									
Mittelverwendung (Aufwendungen, Auszahlungen)										
Summe Mittelverw.	921 Zwischen Ländern und Gemeinden geteilte Abgaben				0,00	0,00	0,00	0,00	0,00	0,00
Saldo	921 Zwischen Ländern und Gemeinden geteilte Abgaben				0,00	100,00	-100,00	0,00	100,00	-100,00
925	Ertragsanteile an gemeinschaftlichen Bundesabgaben									
925000	Ertragsanteile an gemein- schaftliche Bundesabgaben									
Mittelaufbringung (Erträge, Einzahlungen)										
2/925000+859800	Ertragsanteile gem. FAG	2112	3112	11	346.033,00	339.000,00	7.033,00	346.033,00	339.000,00	7.033,00
Summe Mittelaufbr.	925 Ertragsanteile an gemeinschaftlichen Bundesabgaben				346.033,00	339.000,00	7.033,00	346.033,00	339.000,00	7.033,00
	92 Öffentliche Abgaben				1.373.618,20	1.259.000,00	114.618,20	1.368.037,32	1.259.000,00	109.037,32

			MVAG	MVAG	QU	Ergebnisrechnung			Finanzierungsrechnung		
			EH	FH		RA 2025	VA 2025	RA - VA	RA 2025	VA 2025	RA - VA
925000	Ertragsanteile an gemeinschaftliche Bundesabgaben										
Mittelverwendung (Aufwendungen, Auszahlungen)											
Summe Mittelverw.	925	Ertragsanteile an gemeinschaftlichen Bundesabgaben				0,00	0,00	0,00	0,00	0,00	0,00
	92	Öffentliche Abgaben				0,00	0,00	0,00	0,00	0,00	0,00
Saldo	925	Ertragsanteile an gemeinschaftlichen Bundesabgaben				346.033,00	339.000,00	7.033,00	346.033,00	339.000,00	7.033,00
	92	Öffentliche Abgaben				1.373.618,20	1.259.000,00	114.618,20	1.368.037,32	1.259.000,00	109.037,32
93	Umlagen										
930	Landesumlage										
930000	Landesumlage										
Mittelaufbringung (Erträge, Einzahlungen)											
Summe Mittelaufbr.	930	Landesumlage				0,00	0,00	0,00	0,00	0,00	0,00
	93	Umlagen				0,00	0,00	0,00	0,00	0,00	0,00
930000	Landesumlage										
Mittelverwendung (Aufwendungen, Auszahlungen)											
1/930000-751000	Landesumlage		2231	3231	26	35.982,00	35.000,00	982,00	35.982,00	35.000,00	982,00
Summe Mittelverw.	930	Landesumlage				35.982,00	35.000,00	982,00	35.982,00	35.000,00	982,00
	93	Umlagen				35.982,00	35.000,00	982,00	35.982,00	35.000,00	982,00
Saldo	930	Landesumlage				-35.982,00	-35.000,00	-982,00	-35.982,00	-35.000,00	-982,00
	93	Umlagen				-35.982,00	-35.000,00	-982,00	-35.982,00	-35.000,00	-982,00
94	Finanzzuweisungen und Zuschüsse										
940	Bedarfszuweisungen										
940000	Bedarfszuweisungen										
Mittelaufbringung (Erträge, Einzahlungen)											
2/940000+861000	Strukturstärkende Bedarfszuweisungen		2121	3121	15	309.585,00	228.600,00	80.985,00	309.585,00	228.600,00	80.985,00
Summe Mittelaufbr.	940	Bedarfszuweisungen				309.585,00	228.600,00	80.985,00	309.585,00	228.600,00	80.985,00
940000	Bedarfszuweisungen										
Mittelverwendung (Aufwendungen, Auszahlungen)											
Summe Mittelverw.	940	Bedarfszuweisungen				0,00	0,00	0,00	0,00	0,00	0,00
Saldo	940	Bedarfszuweisungen				309.585,00	228.600,00	80.985,00	309.585,00	228.600,00	80.985,00

		MVAG EH	MVAG FH	QU	Ergebnisrechnung			Finanzierungsrechnung		
					RA 2025	VA 2025	RA - VA	RA 2025	VA 2025	RA - VA
941	Sonstige Finanzzuweisungen nach dem FAG									
941000	Finanzzuweisungen und Zuschüsse									
Mittelaufbringung (Erträge, Einzahlungen)										
2/941000+860600	Finanzzuweisungen FAG 2024 § 25	2121	3121	15	2.153,00	2.200,00	-47,00	2.153,00	2.200,00	-47,00
2/941000+860610	Finanzzuweisungen FAG 2024 § 28a	2121	3121		6.622,00	6.600,00	22,00	6.622,00	6.600,00	22,00
Summe Mittelaufbr.	941 Sonstige Finanzzuweisungen nach dem FAG				8.775,00	8.800,00	-25,00	8.775,00	8.800,00	-25,00
941000	Finanzzuweisungen und Zuschüsse									
Mittelverwendung (Aufwendungen, Auszahlungen)										
Summe Mittelverw.	941 Sonstige Finanzzuweisungen nach dem FAG				0,00	0,00	0,00	0,00	0,00	0,00
Saldo	941 Sonstige Finanzzuweisungen nach dem FAG				8.775,00	8.800,00	-25,00	8.775,00	8.800,00	-25,00
945	Sonstige Zuschüsse des Bundes									
945000	Sonstige Zuschüsse des Bundes									
Mittelaufbringung (Erträge, Einzahlungen)										
2/945000+860000	Zweckzuschuss digitaler Wandel § 5 KIG	2121	3121			1.100,00	-1.100,00		1.100,00	-1.100,00
Summe Mittelaufbr.	945 Sonstige Zuschüsse des Bundes				0,00	1.100,00	-1.100,00	0,00	1.100,00	-1.100,00
	94 Finanzzuweisungen und Zuschüsse				318.360,00	238.500,00	79.860,00	318.360,00	238.500,00	79.860,00
945000	Sonstige Zuschüsse des Bundes									
Mittelverwendung (Aufwendungen, Auszahlungen)										
Summe Mittelverw.	945 Sonstige Zuschüsse des Bundes				0,00	0,00	0,00	0,00	0,00	0,00
	94 Finanzzuweisungen und Zuschüsse				0,00	0,00	0,00	0,00	0,00	0,00
Saldo	945 Sonstige Zuschüsse des Bundes				0,00	1.100,00	-1.100,00	0,00	1.100,00	-1.100,00
	94 Finanzzuweisungen und Zuschüsse				318.360,00	238.500,00	79.860,00	318.360,00	238.500,00	79.860,00
95	Nicht aufteilbare Schulden									
950	Aufgenommene Darlehen und Schuldendienst									
950000	Aufgenommene Darlehen und Schuldendienst									
Mittelaufbringung (Erträge, Einzahlungen)										
2/950000+346000	Darlehensaufnahme		3514	55				350.000,00	500.000,00	-150.000,00
Summe Mittelaufbr.	950 Aufgenommene Darlehen und Schuldendienst				0,00	0,00	0,00	350.000,00	500.000,00	-150.000,00
	95 Nicht aufteilbare Schulden				0,00	0,00	0,00	350.000,00	500.000,00	-150.000,00
	9 Finanzwirtschaft				1.693.464,62	1.497.700,00	195.764,62	2.037.883,74	1.997.700,00	40.183,74

		MVAG	MVAG	QU	Ergebnisrechnung			Finanzierungsrechnung			
					EH	FH		RA 2025	VA 2025	RA - VA	RA 2025
950000	Aufgenommene Darlehen und Schuldendienst										
	Mittelverwendung (Aufwendungen, Auszahlungen)										
1/950000-346000	Schuldentilgung		3614	65				179.879,70	135.800,00	44.079,70	
1/950000-650000	Schuldzinsen	2241	3241	25	17.712,33	24.100,00	-6.387,67	17.712,33	24.100,00	-6.387,67	
Summe Mittelverw.	950 Aufgenommene Darlehen und Schuldendienst				17.712,33	24.100,00	-6.387,67	197.592,03	159.900,00	37.692,03	
	95 Nicht aufteilbare Schulden				17.712,33	24.100,00	-6.387,67	197.592,03	159.900,00	37.692,03	
	9 Finanzwirtschaft				61.582,43	68.700,00	-7.117,57	241.462,13	204.600,00	36.862,13	
Saldo	950 Aufgenommene Darlehen und Schuldendienst				-17.712,33	-24.100,00	6.387,67	152.407,97	340.100,00	-187.692,03	
	95 Nicht aufteilbare Schulden				-17.712,33	-24.100,00	6.387,67	152.407,97	340.100,00	-187.692,03	
	9 Finanzwirtschaft				1.631.882,19	1.429.000,00	202.882,19	1.796.421,61	1.793.100,00	3.321,61	
	Gesamtsumme Mittelaufbringung				4.372.772,65	3.625.700,00	747.072,65	4.541.417,03	4.014.600,00	526.817,03	
	Gesamtsumme Mittelverwendung				3.770.311,49	3.767.300,00	3.011,49	3.993.602,87	3.853.900,00	139.702,87	
	Gesamtsaldo				602.461,16	-141.600,00	744.061,16	547.814,16	160.700,00	387.114,16	

Erläuterung Abweichung gegenüber
Ergebnis- und Finanzierungsvoranschlag

Haushaltskonto	Bezeichnung	HH	Buchungen	- Voranschlag	- Übertragung	= Abweichung	Betrag	Beschluss und Begründung
Mittelaufbringung	Abweichung über 3.000,00							
010000	Gemeindeamt							
2/010000+816200	Kostenersätze von Gemeinden	EHH	71.616,46	62.800,00	0,00	8.816,46	8.816,46	Kooperationsvereinbarung mit Gemeinde Warth wurde noch nicht geändert
	Kostenersätze von Gemeinden	FHH	71.545,68	62.800,00	0,00	8.745,68	8.745,68	Kooperationsvereinbarung mit Gemeinde Warth wurde noch nicht geändert
031000	Raumordnung und Raumplanung							
2/031000+861900	Transfers von Ländern, Landesfonds und Landeskammern - einmalig	EHH	18.676,00	10.000,00	0,00	8.676,00	8.676,00	Zwischenabrechnung REP-Förderung
	Transfers von Ländern, Landesfonds und Landeskammern - einmalig	FHH	18.676,00	10.000,00	0,00	8.676,00	8.676,00	Zwischenabrechnung REP-Förderung
2/031000+864900	Transfers von Unternehmen (ohne Finanzunternehmen) und andere	EHH	500.000,00	0,00	0,00	500.000,00	500.000,00	Pönalezahlung Projekt "The Heimat"
	Transfers von Unternehmen (ohne Finanzunternehmen) und andere	FHH	500.000,00	0,00	0,00	500.000,00	500.000,00	Pönalezahlung Projekt "The Heimat"
211000	Volksschule							
2/211000+816200	Beiträge von Gemeinden	EHH	14.671,23	11.000,00	0,00	3.671,23	3.671,23	höherer Schüleranteil Gemeinde Warth
	Beiträge von Gemeinden	FHH	14.671,23	11.000,00	0,00	3.671,23	3.671,23	höherer Schüleranteil Gemeinde Warth
212000	Mittelschulen							
2/212000+871900	Besondere Bedarfszuweisungen f. Schulumbau MS Au	EHH	35.435,00	44.000,00	0,00	-8.565,00	-8.565,00	geringere Umbaukosten MS Au 1. Teilabrechnung für das Jahr 2024
	Besondere Bedarfszuweisungen f. Schulumbau MS Au	FHH	35.435,00	44.000,00	0,00	-8.565,00	-8.565,00	geringere Umbaukosten MS Au 1. Teilabrechnung für das Jahr 2024
2/212000+871910	Strukturförderung f. Schulumbau MS Au	EHH	37.583,00	46.700,00	0,00	-9.117,00	-9.117,00	geringere Umbaukosten MS Au 1. Teilabrechnung für das Jahr 2024
	Strukturförderung f. Schulumbau MS Au	FHH	37.583,00	46.700,00	0,00	-9.117,00	-9.117,00	geringere Umbaukosten MS Au 1. Teilabrechnung für das Jahr 2024

Haushaltskonto	Bezeichnung	HH	Buchungen	- Voranschlag	- Übertragung	= Abweichung	Betrag	Beschluss und Begründung
240000	Kindergarten							
2/240000+817000	Erträge aus der Auflösung von sonstigen Rückstellungen	EHH	3.290,82	0,00	0,00	3.290,82	3.290,82	Aurlösung Jubiläumsrückstellungen wegen Kindergartenschließung
2/240000+861000	Personalkostenförderung des Landes	EHH	31.532,13	47.500,00	0,00	-15.967,87	-15.967,87	Schließung Kindergarten
	Personalkostenförderung des Landes	FHH	31.532,13	47.500,00	0,00	-15.967,87	-15.967,87	Schließung Kindergarten
770000	Einrichtung zur Förderung des Fremdenverkehrs							
2/770000+810000	Erträge aus Veranstaltungen Packages etc.	EHH	34.063,33	27.000,00	0,00	7.063,33	7.063,33	Mehrerlös 7 Summit
	Erträge aus Veranstaltungen Packages etc.	FHH	34.063,33	27.000,00	0,00	7.063,33	7.063,33	Mehrerlös 7 Summit
814000	Strassenreinigung							
2/814000+816000	Ersätze für Schneeräumung	EHH	18.415,52	35.000,00	0,00	-16.584,48	-16.584,48	weniger Schneefälle
	Ersätze für Schneeräumung	FHH	24.426,02	35.000,00	0,00	-10.573,98	-10.573,98	weniger Schneefälle
840000	Grundbesitz							
2/840000+001000	Verkauf von Grundstücken	FHH	11.361,40	100,00	0,00	11.261,40	11.261,40	Grundverkauf an Pfarrpründe Schröcken aus GST 146
850000	Betriebe der Wasserversorgung							
2/850000+307000	Anschlussgebühren	FHH	1.000,00	5.000,00	0,00	-4.000,00	-4.000,00	Anschlussbeiträge erst Ende des Jahres vorgeschrieben - Zahlungseingang 2026
2/850000+810000	Stromerlöse Trinkwasserkraftwerk	EHH	22.389,76	33.500,00	0,00	-11.110,24	-11.110,24	geringere Stromproduktion Trinkwasserkraftwerk
	Stromerlöse Trinkwasserkraftwerk	FHH	23.911,25	33.500,00	0,00	-9.588,75	-9.588,75	geringere Stromproduktion Trinkwasserkraftwerk
2/850000+852000	Bezugsgebühren	EHH	86.522,51	77.500,00	0,00	9.022,51	9.022,51	mehr Wasserverbrauch
	Bezugsgebühren	FHH	45.303,06	77.500,00	0,00	-32.196,94	-32.196,94	etwas späterer Versand der Jahresrechnung - Zahlungseingänge auf 2026 verschoben

Haushaltskonto	Bezeichnung	HH	Buchungen	- Voranschlag	- Übertragung	= Abweichung	Betrag	Beschluss und Begründung
851000	Betriebe der Abwasserbeseitigung - Kanal							
2/851000+307100	Anschlussbeiträge	FHH	0,00	5.000,00	0,00	-5.000,00	-5.000,00	Anschlussbeiträge erst Ende des Jahres vorgeschrieben - Zahlungseingang 2026
2/851000+852000	Benützungsgebühren	EHH	87.992,58	76.000,00	0,00	11.992,58	11.992,58	mehr Wasserverbrauch
	Benützungsgebühren	FHH	44.117,86	76.000,00	0,00	-31.882,14	-31.882,14	etwas späterer Versand der Jahresrechnung - Zahlungseingänge auf 2026 verschoben
2/851000+861000	Betriebskostenförderung des Landes	EHH	5.000,00	1.000,00	0,00	4.000,00	4.000,00	Zahlungseingang des Landes
	Betriebskostenförderung des Landes	FHH	5.000,00	1.000,00	0,00	4.000,00	4.000,00	Zahlungseingang des Landes
853200	Wohnungsvermietung Amtsgebäude							
2/853200+811000	Miet- und Pachterträge	EHH	22.767,42	19.700,00	0,00	3.067,42	3.067,42	bessere Auslastung
	Miet- und Pachterträge	FHH	23.014,69	19.700,00	0,00	3.314,69	3.314,69	bessere Auslastung
875000	Skibus							
2/875000+861000	Besondere Bedarfszuweisungen	EHH	60.632,62	65.800,00	0,00	-5.167,38	-5.167,38	Einsparungen Skibusbetrieb in Nebensaison, daher Rückgang Förderung
	Besondere Bedarfszuweisungen	FHH	60.632,62	65.800,00	0,00	-5.167,38	-5.167,38	Einsparungen Skibusbetrieb in Nebensaison, daher Rückgang Förderung
890000	Spar-Markt							
2/890000+300742	Finanzzuweisung für Investitionen gem. § 2 KIG 2025	FHH	3.678,96	0,00	0,00	3.678,96	3.678,96	KIG-Mittel
2/890000+300800	Kapitaltransfers von Bund, Bundesfonds und Bundeskammern	FHH	3.975,00	100,00	0,00	3.875,00	3.875,00	KPC-Förderung Leergutautomat (Zahlungseingang hat sich auf 2025 verschoben)
2/890000+305000	Kapitaltransfers von Unternehmen (ohne Finanzunternehmen)	FHH	9.233,85	0,00	0,00	9.233,85	9.233,85	30 % Investitionszuschuss SPAR f. neue Kühltheke (Zahlungseingang hat sich auf 2025 verschoben)
2/890000+808000	Verkauf von Handelswaren	EHH	712.337,55	670.000,00	0,00	42.337,55	42.337,55	höherer Umsatz, gestiegene Preise

Haushaltskonto	Bezeichnung	HH	Buchungen	- Voranschlag	- Übertragung	= Abweichung	Betrag	Beschluss und Begründung
2/890000+808000	Verkauf von Handelswaren	FHH	712.342,09	670.000,00	0,00	42.342,09	42.342,09	höherer Umsatz, gestiegene Preise
2/890000+829900	Sonstige Erträge (einmalig)	EHH	3.600,00	0,00	0,00	3.600,00	3.600,00	einmaliges Sponsoring illwerke vkw AG
	Sonstige Erträge (einmalig)	FHH	3.600,00	0,00	0,00	3.600,00	3.600,00	einmaliges Sponsoring illwerke vkw AG
2/890000+861000	Bes. Bedarfszuweisung für Güternahversorgung	EHH	19.000,00	27.500,00	0,00	-8.500,00	-8.500,00	besseres Betriebsergebnis, daher Rückgang der Landesförderung
	Bes. Bedarfszuweisung für Güternahversorgung	FHH	19.000,00	27.500,00	0,00	-8.500,00	-8.500,00	besseres Betriebsergebnis, daher Rückgang der Landesförderung
920000	Ausschliessliche Gemeindeabgaben							
2/920000+833000	Kommunalsteuer	EHH	125.887,09	130.000,00	0,00	-4.112,91	-4.112,91	zu hoch budgetiert
2/920000+834000	Gästetaxen	EHH	472.811,89	430.000,00	0,00	42.811,89	42.811,89	Nächtigungszuwachs
	Gästetaxen	FHH	464.634,14	430.000,00	0,00	34.634,14	34.634,14	Nächtigungszuwachs
2/920000+834100	Tourismusbeiträge	EHH	303.277,78	250.000,00	0,00	53.277,78	53.277,78	gute Umsatzentwicklung bei Betrieben; Nachzahlungen Vorjahre € 20.000,00
	Tourismusbeiträge	FHH	305.272,57	250.000,00	0,00	55.272,57	55.272,57	gute Umsatzentwicklung bei Betrieben; Nachzahlungen Vorjahre € 20.000,00
2/920000+842000	Zweitwohnungsabgabe	EHH	55.223,53	45.000,00	0,00	10.223,53	10.223,53	mehr Leerstände, die miterfasst wurden
	Zweitwohnungsabgabe	FHH	53.150,93	45.000,00	0,00	8.150,93	8.150,93	mehr Leerstände, die miterfasst wurden
2/920000+843000	Parkabgabe	EHH	13.179,00	10.000,00	0,00	3.179,00	3.179,00	positive Einnahmenentwicklung
	Parkabgabe	FHH	13.179,00	10.000,00	0,00	3.179,00	3.179,00	positive Einnahmenentwicklung
925000	Ertragsanteile an gemeinschaftliche Bundesabgaben							
2/925000+859800	Ertragsanteile gem. FAG	EHH	346.033,00	339.000,00	0,00	7.033,00	7.033,00	bessere Steuerentwicklung beim Bund

Haushaltskonto	Bezeichnung	HH	Buchungen	- Voranschlag	- Übertragung	= Abweichung	Betrag	Beschluss und Begründung
2/925000+859800	Ertragsanteile gem. FAG	FHH	346.033,00	339.000,00	0,00	7.033,00	7.033,00	bessere Steuerentwicklung beim Bund
940000	Bedarfszuweisungen							
2/940000+861000	Strukturstärkende Bedarfszuweisungen	EHH	309.585,00	228.600,00	0,00	80.985,00	80.985,00	Betrag für Budgetierung wurde vom Land falsch bekanntgegeben
	Strukturstärkende Bedarfszuweisungen	FHH	309.585,00	228.600,00	0,00	80.985,00	80.985,00	Betrag für Budgetierung wurde vom Land falsch bekanntgegeben
950000	Aufgenommene Darlehen und Schuldendienst							
2/950000+346000	Darlehensaufnahme	FHH	350.000,00	500.000,00	0,00	-150.000,00	-150.000,00	besseres Jahresergebnis
	Summe Mittelaufbringung Ergebnishaushalt		3.411.523,22	2.687.600,00	0,00	723.923,22	723.923,22	
	Summe Mittelaufbringung Finanzierungshaushalt		3.575.957,81	3.067.800,00	0,00	508.157,81	508.157,81	
Mittelverwendung	Abweichung über 3.000,00							
010000	Gemeindeamt							
1/010000-510000	Geldbezüge der Angestellten	EHH	149.367,16	153.000,00	0,00	-3.632,84	-3.632,84	Reduktion Zulage
	Geldbezüge der Angestellten	FHH	149.367,16	153.000,00	0,00	-3.632,84	-3.632,84	Reduktion Zulage
1/010000-752000	Beitrag Finanzverwaltung Hinterwald	EHH	56.900,00	62.400,00	0,00	-5.500,00	-5.500,00	Beitritt Gemeinde Schwarzenberg
	Beitrag Finanzverwaltung Hinterwald	FHH	56.900,00	62.400,00	0,00	-5.500,00	-5.500,00	Beitritt Gemeinde Schwarzenberg
031000	Raumordnung und Raumplanung							
1/031000-728900	Entgelte für sonstige Leistungen - einmalig	EHH	22.481,48	5.000,00	0,00	17.481,48	17.481,48	31.12.2025 REP-Leistungen 2024 € 8.400,00; Projektentwicklung Mohnenfluh € 14.100,00
	Entgelte für sonstige Leistungen - einmalig	FHH	35.701,88	5.000,00	0,00	30.701,88	30.701,88	31.12.2025 REP-Leistungen 2022 - 2024 € 21.600,00; Projektentwicklung Mohnenfluh € 14.100,00
094000	Gemeinschaftspflege							
1/094000-729000	Verschiedene Aufwendungen für Gemeinschaftspflege der Bedienst.	FHH	6.226,38	1.500,00	0,00	4.726,38	4.726,38	31.12.2025 Mitarbeiterfeier, Weihnachtsgeschenke Mitarbeiter

Haushaltskonto	Bezeichnung	HH	Buchungen	- Voranschlag	- Übertragung	= Abweichung	Betrag	Beschluss und Begründung
211000	Volksschule							
1/211000-680000	Planmäßige Abschreibung	EHH	21.489,65	17.500,00	0,00	3.989,65	3.989,65	31.12.2025 Abschreibung neue PC als geringwertige Wirtschaftsgüter
212000	Mittelschulen							
1/212000-772900	Kapitaltransfers an Gemeinden, Gemeindeverbände (ohne marktbestimmte Tätigkeit) und Gemeindefonds	EHH	116.018,00	133.300,00	0,00	-17.282,00	-17.282,00	geringere Umbaukosten MS Au 1. Teilabrechnung für das Jahr 2024
	Kapitaltransfers an Gemeinden, Gemeindeverbände (ohne marktbestimmte Tätigkeit) und Gemeindefonds	FHH	116.018,00	133.300,00	0,00	-17.282,00	-17.282,00	geringere Umbaukosten MS Au 1. Teilabrechnung für das Jahr 2024
240000	Kindergarten							
1/240000-510000	Geldbezüge der Angestellten	EHH	41.771,92	62.700,00	0,00	-20.928,08	-20.928,08	Schließung Kindergarten
	Geldbezüge der Angestellten	FHH	41.771,92	62.700,00	0,00	-20.928,08	-20.928,08	Schließung Kindergarten
1/240000-582000	Sonstige Dgb zur sozialen Sicherheit	EHH	8.248,00	12.400,00	0,00	-4.152,00	-4.152,00	Schließung Kindergarten
	Sonstige Dgb zur sozialen Sicherheit	FHH	8.248,00	12.400,00	0,00	-4.152,00	-4.152,00	Schließung Kindergarten
266000	Rodelbahn, Loipe							
1/266000-720500	Lohnanteile, Ersätze an and. Voranschlagsstellen	EHH	6.716,76	13.000,00	0,00	-6.283,24	-6.283,24	Verwaltungskostenbeitrag nun auf VAS 1/2660-72051 verbucht
	Lohnanteile, Ersätze an and. Voranschlagsstellen	FHH	6.716,76	13.000,00	0,00	-6.283,24	-6.283,24	Verwaltungskostenbeitrag nun auf VAS 1/2660-72051 verbucht
1/266000-728000	Entgelte für sonstige Leistungen von Gewerbetreibenden, Firmen	EHH	6.199,18	2.000,00	0,00	4.199,18	4.199,18	31.12.2025 Anschluss Schneekanone, Wintermiete Spurwalze
380000	Einrichtungen der Kulturpflege Gemeindesaal							
1/380000-614000	Instandhaltung Gebäude	EHH	1.834,63	5.000,00	0,00	-3.165,37	-3.165,37	geringerer Aufwand

Haushaltskonto	Bezeichnung	HH	Buchungen	- Voranschlag	- Übertragung	= Abweichung	Betrag	Beschluss und Begründung
616000	Sonstige Strassen und Wege							
1/616000-777000	Kapitaltransfers an Güterweggenossenschaften	EHH	3.430,00	7.500,00	0,00	-4.070,00	-4.070,00	weniger Instandhaltungsarbeiten bei Güterwegen
	Kapitaltransfers an Güterweggenossenschaften	FHH	3.430,00	7.500,00	0,00	-4.070,00	-4.070,00	weniger Instandhaltungsarbeiten bei Güterwegen
617000	Bauhof							
1/617000-030000	Anschaffung von Werkzeug u. Geräten	FHH	5.604,46	1.000,00	0,00	4.604,46	4.604,46	31.12.2025 Ankauf Kippmulde
1/617000-510000	Geldbezüge der Angestellten	EHH	163.485,24	172.700,00	0,00	-9.214,76	-9.214,76	Ein Gemeindearbeiter während Wintersaison nur 50 % angestellt.
	Geldbezüge der Angestellten	FHH	163.485,24	172.700,00	0,00	-9.214,76	-9.214,76	Ein Gemeindearbeiter während Wintersaison nur 50 % angestellt.
1/617000-582000	Sonstige Dgb zur sozialen Sicherheit	EHH	33.093,67	36.100,00	0,00	-3.006,33	-3.006,33	Ein Gemeindearbeiter während Wintersaison nur 50 % angestellt.
	Sonstige Dgb zur sozialen Sicherheit	FHH	33.093,67	36.100,00	0,00	-3.006,33	-3.006,33	Ein Gemeindearbeiter während Wintersaison nur 50 % angestellt.
634000	Lawinenverbauung							
1/634000-069000	Im Bau befindliche kofinanzierte Schutzbauten	FHH	46.450,00	40.000,00	0,00	6.450,00	6.450,00	31.12.2025 Restzahlung an Wildbach- und Lawinenverbauung für 2024 (€ 8.500,00)
770000	Einrichtung zur Förderung des Fremdenverkehrs							
1/770000-413000	Ankauf von Handelswaren	EHH	3.602,72	500,00	0,00	3.102,72	3.102,72	31.12.2025 Nachverrechnung 2023 + 2024 Handelswaren Warth-Schröcken Tourismus
1/770000-611000	Spazier und Wanderwege	EHH	8.650,82	5.000,00	0,00	3.650,82	3.650,82	31.12.2025 Wanderweg Nesslegg
	Spazier und Wanderwege	FHH	8.650,82	5.000,00	0,00	3.650,82	3.650,82	31.12.2025 Wanderweg Nesslegg
1/770000-611900	Spazier und Wanderwege - einmalig	EHH	3.888,58	0,00	0,00	3.888,58	3.888,58	31.12.2025 Stahlteile Steeg Kitzeschlucht
	Spazier und Wanderwege - einmalig	FHH	7.495,64	0,00	0,00	7.495,64	7.495,64	31.12.2025 Stahlteile Steeg Kitzeschlucht
1/770000-613000	Pisten und Bahnen einschl. Loipe	EHH	28.498,52	35.000,00	0,00	-6.501,48	-6.501,48	geringere Präparierungskosten Skiroute; Reduktion Überfahrrechte wegen geringer Präparationstage

Haushaltskonto	Bezeichnung	HH	Buchungen	- Voranschlag	- Übertragung	= Abweichung	Betrag	Beschluss und Begründung
1/770000-613000	Pisten und Bahnen einschl. Loipe	FHH	28.498,52	35.000,00	0,00	-6.501,48	-6.501,48	geringere Präparierungskosten Skiroute; Reduktion Überfahrrechte wegen geringer Präparationstage
1/770000-720200	Kostenbeiträge an andere Gemeinden	EHH	8.690,21	4.100,00	0,00	4.590,21	4.590,21	31.12.2025 Kooperationsvereinbarung mit Gemeinde Warth wurde noch nicht geändert
	Kostenbeiträge an andere Gemeinden	FHH	8.690,21	4.100,00	0,00	4.590,21	4.590,21	31.12.2025 Kooperationsvereinbarung mit Gemeinde Warth wurde noch nicht geändert
1/770000-720500	Lohnanteile, Ersätze an and. Voranschlagsstellen	EHH	81.385,40	70.000,00	0,00	11.385,40	11.385,40	31.12.2025 höherer Stundenaufwand Gemeindearbeiter f. Wanderwege
	Lohnanteile, Ersätze an and. Voranschlagsstellen	FHH	81.385,40	70.000,00	0,00	11.385,40	11.385,40	31.12.2025 höherer Stundenaufwand Gemeindearbeiter f. Wanderwege
1/770000-728000	Veranstaltungen, Pauschalen etc.	EHH	37.573,07	30.000,00	0,00	7.573,07	7.573,07	31.12.2025 Mehraufwand 7 Summit
	Veranstaltungen, Pauschalen etc.	FHH	37.743,05	30.000,00	0,00	7.743,05	7.743,05	31.12.2025 Mehraufwand 7 Summit
771000	Maßnahmen zur Förderung des Tourismus							
1/771000-729000	Verschiedene Ausgaben für Werbung	EHH	92.250,98	87.000,00	0,00	5.250,98	5.250,98	31.12.2025 Nachzahlung Schlussabrechnung 2024
	Verschiedene Ausgaben für Werbung	FHH	92.250,98	87.000,00	0,00	5.250,98	5.250,98	31.12.2025 Nachzahlung Schlussabrechnung 2024
1/771000-757200	Beitrag zur Bregenzerwald-Card	EHH	93.135,04	83.700,00	0,00	9.435,04	9.435,04	31.12.2025 deutliches Nächtigungsplus im Jahr 2024
	Beitrag zur Bregenzerwald-Card	FHH	93.135,04	83.700,00	0,00	9.435,04	9.435,04	31.12.2025 deutliches Nächtigungsplus im Jahr 2024
814000	Strassenreinigung							
1/814000-400000	Geringwertige Wirtschaftsgüter, Materialien, Ersatzteile	EHH	3.081,06	8.000,00	0,00	-4.918,94	-4.918,94	geringerer Streusalzbedarf
1/814000-720500	Lohnanteile, Ersätze an and. Voranschlagsstellen	EHH	29.708,30	50.000,00	0,00	-20.291,70	-20.291,70	weniger Arbeitsstunden für Schneeräumung
	Lohnanteile, Ersätze an and. Voranschlagsstellen	FHH	29.708,30	50.000,00	0,00	-20.291,70	-20.291,70	weniger Arbeitsstunden für Schneeräumung
840000	Grundbesitz							
1/840000-001000	Erwerb von Grundstücken	FHH	4.624,00	100,00	0,00	4.524,00	4.524,00	31.12.2025 Grundkauf Unterboden (Alpe Gehren) inkl. Vermessungsarbeiten GST 146/5

Haushaltskonto	Bezeichnung	HH	Buchungen	- Voranschlag	- Übertragung	= Abweichung	Betrag	Beschluss und Begründung
1/840000-346000	Schuldentilgung	FHH	48.472,07	30.300,00	0,00	18.172,07	18.172,07	31.12.2025 Resttilgung Grundkauf Oberboden GST 108/5
850000	Betriebe der Wasserversorgung							
1/850000-070000	Aktivierungsfähige Rechte (immaterielle Vermögenswerte)	FHH	3.801,40	0,00	0,00	3.801,40	3.801,40	31.12.2025 Funkauslesesoftware
1/850000-612000	Instandhaltung der Anlagen	EHH	6.871,26	3.000,00	0,00	3.871,26	3.871,26	31.12.2025 Reparatur Blitzeinschlag € 2.585,70
	Instandhaltung der Anlagen	FHH	6.871,26	3.000,00	0,00	3.871,26	3.871,26	31.12.2025 Reparatur Blitzeinschlag € 2.585,70
1/850000-612900	Instandhaltung - einmalig	EHH	5.487,27	100,00	0,00	5.387,27	5.387,27	31.12.2025 Flachdachsanierung Trinkwasserkraftwerk
	Instandhaltung - einmalig	FHH	5.487,27	100,00	0,00	5.387,27	5.387,27	31.12.2025 Flachdachsanierung Trinkwasserkraftwerk
1/850000-650000	Schuldzinsen	EHH	41.867,91	46.700,00	0,00	-4.832,09	-4.832,09	rückläufiges Zinsniveau im 2. Hj. 2025
	Schuldzinsen	FHH	41.867,91	46.700,00	0,00	-4.832,09	-4.832,09	rückläufiges Zinsniveau im 2. Hj. 2025
1/850000-700000	Nutzungsrechte	EHH	24.916,39	35.000,00	0,00	-10.083,61	-10.083,61	geringere Stromproduktion Trinkwasserkraftwerk
	Nutzungsrechte	FHH	24.916,39	35.000,00	0,00	-10.083,61	-10.083,61	geringere Stromproduktion Trinkwasserkraftwerk
1/850000-720500	Lohnanteile, Ersätze an and. Voranschlagsstellen	EHH	8.369,97	20.000,00	0,00	-11.630,03	-11.630,03	weniger Arbeitsstunden im Bereich Wasserversorgung; Verwaltungskostenbeitrag auf neuer VAST 1/850000-720510 verbucht
	Lohnanteile, Ersätze an and. Voranschlagsstellen	FHH	8.369,97	20.000,00	0,00	-11.630,03	-11.630,03	weniger Arbeitsstunden im Bereich Wasserversorgung; Verwaltungskostenbeitrag auf neuer VAST 1/850000-720510 verbucht
1/850000-720510	Verwaltungskostenbeitrag allgemeine Verwaltung	EHH	4.000,00	0,00	0,00	4.000,00	4.000,00	31.12.2025 neues Konto für Verwaltungskostenbeitrag - war auf VAST 1/850000-720500 budgetiert
	Verwaltungskostenbeitrag allgemeine Verwaltung	FHH	4.000,00	0,00	0,00	4.000,00	4.000,00	31.12.2025 neues Konto für Verwaltungskostenbeitrag - war auf VAST 1/850000-720500 budgetiert
851000	Betriebe der Abwasserbeseitigung - Kanal							
1/851000-020000	Anschaffung von Maschinen	FHH	7.073,57	3.000,00	0,00	4.073,57	4.073,57	31.12.2025 Dosierstation f. Fällmittel

Haushaltskonto	Bezeichnung	HH	Buchungen	- Voranschlag	- Übertragung	= Abweichung	Betrag	Beschluss und Begründung
1/851000-455000	Chemische Mittel	EHH	7.143,90	2.500,00	0,00	4.643,90	4.643,90	31.12.2025 23,74 to Donau Acquabella
	Chemische Mittel	FHH	7.143,90	2.500,00	0,00	4.643,90	4.643,90	31.12.2025 23,74 to Donau Acquabella
1/851000-720510	Verwaltungskostenbeitrag allgemeine Verwaltung	EHH	4.400,00	0,00	0,00	4.400,00	4.400,00	31.12.2025 neues Konto für Verwaltungskostenbeitrag - war auf VAST 1/851000-720500 budgetiert
	Verwaltungskostenbeitrag allgemeine Verwaltung	FHH	4.400,00	0,00	0,00	4.400,00	4.400,00	31.12.2025 neues Konto für Verwaltungskostenbeitrag - war auf VAST 1/851000-720500 budgetiert
1/851000-728000	Entgelte für sonstige Leistungen von Gewerbetreibenden, Firmen	EHH	24.824,50	20.000,00	0,00	4.824,50	4.824,50	31.12.2025 steigende Kosten Flüssigschlamm
	Entgelte für sonstige Leistungen von Gewerbetreibenden, Firmen	FHH	24.343,50	20.000,00	0,00	4.343,50	4.343,50	31.12.2025 steigende Kosten Flüssigschlamm
1/851000-728100	Entgelte für sonstige Leistungen (ARA Bezau)	EHH	0,00	5.000,00	0,00	-5.000,00	-5.000,00	keine Hilfen durch ARA Bezau notwendig
	Entgelte für sonstige Leistungen (ARA Bezau)	FHH	0,00	5.000,00	0,00	-5.000,00	-5.000,00	keine Hilfen durch ARA Bezau notwendig
852000	Betriebe der Abfallbeseitigung							
1/852000-720500	Lohnanteile, Ersätze an and. Voranschlagsstellen	EHH	4.866,44	8.500,00	0,00	-3.633,56	-3.633,56	Verwaltungskostenbeitrag auf neuer VAST 1/852000-720510 verbucht
	Lohnanteile, Ersätze an and. Voranschlagsstellen	FHH	4.866,44	8.500,00	0,00	-3.633,56	-3.633,56	Verwaltungskostenbeitrag auf neuer VAST 1/852000-720510 verbucht
1/852000-720510	Verwaltungskostenbeitrag allgemeine Verwaltung	EHH	3.000,00	0,00	0,00	3.000,00	3.000,00	31.12.2025 neues Konto für Verwaltungskostenbeitrag - war auf VAST 1/852000-720500 budgetiert
	Verwaltungskostenbeitrag allgemeine Verwaltung	FHH	3.000,00	0,00	0,00	3.000,00	3.000,00	31.12.2025 neues Konto für Verwaltungskostenbeitrag - war auf VAST 1/852000-720500 budgetiert
875000	Skibus							
1/875000-728000	Skibus	EHH	456.409,87	467.700,00	0,00	-11.290,13	-11.290,13	Einsparungen Skibusbetrieb in Nebensaison
	Skibus	FHH	456.409,87	467.700,00	0,00	-11.290,13	-11.290,13	Einsparungen Skibusbetrieb in Nebensaison
890000	Spar-Markt							
1/890000-000000	Bebaute Grundstücke	FHH	6.708,00	0,00	0,00	6.708,00	6.708,00	31.12.2025 Grundkauf inkl. Grundstücksteilung

Haushaltskonto	Bezeichnung	HH	Buchungen	- Voranschlag	- Übertragung	= Abweichung	Betrag	Beschluss und Begründung
1/890000-042000	Sonstige Geschäftsausstattung	FHH	19.877,24	1.000,00	0,00	18.877,24	18.877,24	31.12.2025 Zahlung Leergutautomat erst 2025 erfolgt (verspätetes Einlangen der Rechnung)
1/890000-061000	Im Bau befindliche Gebäude und Bauten	FHH	24.500,00	5.000,00	0,00	19.500,00	19.500,00	31.12.2025 Entwurfsplanung, Zufahrtsstudie, Brandschutzbericht
1/890000-413000	Handelswaren	EHH	568.759,69	510.000,00	0,00	58.759,69	58.759,69	31.12.2025 höherer Umsatz, gestiegene Preise
	Handelswaren	FHH	555.679,68	510.000,00	0,00	45.679,68	45.679,68	31.12.2025 höherer Umsatz, gestiegene Preise
1/890000-593000	Dotierung von Rückstellungen für nicht konsumierte Urlaube	EHH	5.764,59	100,00	0,00	5.664,59	5.664,59	31.12.2025 Rückstellungen für Urlaube/Zeitausgleich
1/890000-680000	Planmäßige Abschreibung	EHH	14.167,44	8.800,00	0,00	5.367,44	5.367,44	31.12.2025 Abschreibung Kühltheke und Leergutrückgabeautomat
1/890000-720500	Lohnanteile, Ersätze an and. Voranschlagsstellen	EHH	1.813,21	7.000,00	0,00	-5.186,79	-5.186,79	weniger Arbeitsstunden Gemeindearbeiter; Verwaltungskostenbeitrag auf neuer VAST 1/890000-720510 verbucht
	Lohnanteile, Ersätze an and. Voranschlagsstellen	FHH	1.813,21	7.000,00	0,00	-5.186,79	-5.186,79	weniger Arbeitsstunden Gemeindearbeiter; Verwaltungskostenbeitrag auf neuer VAST 1/890000-720510 verbucht
899000	Fernsehanlage							
1/899000-050000	Ausbau Fernsehanlage	FHH	13.633,68	8.000,00	0,00	5.633,68	5.633,68	31.12.2025 höhere Kosten Glasfaserausbau Unterboden
1/899000-720500	Lohnanteile, Ersätze an and. Voranschlagsstellen	EHH	24.328,55	17.500,00	0,00	6.828,55	6.828,55	31.12.2025 Mehrstunden Gemeindearbeiter Glasfaserausbau Unterboden
	Lohnanteile, Ersätze an and. Voranschlagsstellen	FHH	24.328,55	17.500,00	0,00	6.828,55	6.828,55	31.12.2025 Mehrstunden Gemeindearbeiter Glasfaserausbau Unterboden
950000	Aufgenommene Darlehen und Schuldendienst							
1/950000-346000	Schuldentilgung	FHH	179.879,70	135.800,00	0,00	44.079,70	44.079,70	31.12.2025 Tilgungsbeginn Gebarungsabgangsdarlehen 2025 vorgezogen
1/950000-650000	Schuldzinsen	EHH	17.712,33	24.100,00	0,00	-6.387,67	-6.387,67	rückläufiges Zinsniveau im 2. Hj. 2025
	Schuldzinsen	FHH	17.712,33	24.100,00	0,00	-6.387,67	-6.387,67	rückläufiges Zinsniveau im 2. Hj. 2025
	Summe Mittelverwendung Ergebnishaushalt		2.246.203,71	2.231.900,00	0,00	14.303,71	14.303,71	
	Summe Mittelverwendung Finanzierungshaushalt		2.560.351,37	2.415.700,00	0,00	144.651,37	144.651,37	

Nachweis der liquiden Mittel (Kassenbestand)

ZW	Code	Konto	Bezeichnung	IBAN	Stand 31.12.2024	Einzahlungen 2025	Auszahlungen 2025	Stand 31.12.2025	Auszug Nr.	Datum
bar	1151	200000	Kassa		4.152,69	6.435,11	9.287,02	1.300,78		
barsp	1151	200100	Barkassa SPAR		30.089,57	502.082,92	503.912,13	28.260,36		
Bar					34.242,26	508.518,03	513.199,15	29.561,14		
tb	1151	210300	Girokonto Tourismusbüro	AT81 3742 3000 0872 5954	1.294,87	0,09	86,09	1.208,87	81	31.12.2025
psk	1151	210000	Girokonto BAWAG P.S.K.	AT03 6000 0000 0789 2211	15.336,08	48.241,25	62.810,28	767,05	7	29.12.2025
raiba	1151	210100	Girokonto Raiffeisenbank MBW	AT85 3742 3000 0872 4718	-258.358,00	3.959.622,96	3.412.537,62	288.727,34	246	31.12.2025
spar	1151	210200	Girokonto SPAR-Markt	AT58 3742 3200 0872 4718	5.263,07	716.223,73	692.096,25	29.390,55	249	31.12.2025
Bankkonto					-236.463,98	4.724.088,03	4.167.530,24	320.093,81		
umb	1151	906000	Umbuchung Haushalt		0,00	1.118.816,16	1.118.816,16	0,00		
Verrechnung					0,00	1.118.816,16	1.118.816,16	0,00		
Gesamtsumme					-202.221,72	6.351.422,22	5.799.545,55	349.654,95		

		Stand 31.12.2024	Stand 31.12.2025	Veränderung
1151	Kassa, Bankguthaben, Schecks	56.136,28	349.654,95	293.518,67
B.III	Gesamtsumme liquide Mittel	56.136,28	349.654,95	293.518,67
1511	Kurzfristige Finanzschulden	258.358,00	0,00	-258.358,00
F.I.1	Kurzfristige Finanzschulden	258.358,00	0,00	-258.358,00

Nachweis Kundenforderungen

Konto	Bezeichnung	Saldo Brutto 31.12.2024	Saldo Brutto 31.12.2025	Netto	USt
Nicht voranschlagswirksame Gebarung					
0/000000+270000	Vorsteuerbeträge	9.472,80	48.846,41	48.846,41	0,00
0/000000+279100	Lieferscheine SPAR	19.589,11	13.823,08	13.823,08	0,00
0/000000+279400	Gutscheine Bregenzerwald	10,61	0,00	0,00	0,00
0/000000+361000	Bundesstempel	0,00	21,00	21,00	0,00
0/000000+369100	Landwirtschaftskammerumlage	-21,76	4,16	4,16	0,00
0/000000+369400	Jagdgeld	-110,55	-194,73	-194,73	0,00
9/000000-360000	Umsatzsteuer	-108,60	-24.029,18	-24.029,18	0,00
	Summe Nicht voranschlagswirksame Gebarung	28.831,61	38.470,74	38.470,74	0,00
010000 Gemeindeamt					
2/010000+816200	Kostenersätze von Gemeinden	186,41	257,19	257,19	0,00
	Summe 010000 Gemeindeamt	186,41	257,19	257,19	0,00
024000 Wahlangelegenheiten					
2/024000+816000	Kostenersätze des Bundes	0,00	78,89	78,89	0,00
	Summe 024000 Wahlangelegenheiten	0,00	78,89	78,89	0,00
163000 Freiwillige Feuerwehr					
2/163000+816000	Kostenersätze FW-Einsätze	0,00	658,50	658,50	0,00
	Summe 163000 Freiwillige Feuerwehr	0,00	658,50	658,50	0,00
240000 Kindergarten					
2/240000+810000	Beiträge der Eltern	84,00	0,00	0,00	0,00
	Summe 240000 Kindergarten	84,00	0,00	0,00	0,00
322000 Massnahmen der Musikpflege					
2/322000+810000	Ersätze der Eltern	0,00	25,00	25,00	0,00
2/322000+861000	Besondere Bedarfszuweisungen	1.915,00	0,00	0,00	0,00
	Summe 322000 Massnahmen der Musikpflege	1.915,00	25,00	25,00	0,00
522000 Reinhaltung der Luft					
2/522000+816100	Kostenersätze des Landes für Luftreinhaltung	666,49	753,41	753,41	0,00
	Summe 522000 Reinhaltung der Luft	666,49	753,41	753,41	0,00
560000 Betriebsabgangsdeckung					
2/560000+861000	Spitalbeitragszuschuss des Landes	9.796,00	11.046,00	11.046,00	0,00
	Summe 560000 Betriebsabgangsdeckung	9.796,00	11.046,00	11.046,00	0,00

Konto	Bezeichnung	Saldo Brutto 31.12.2024	Saldo Brutto 31.12.2025	Netto	USt
751000	Elektrizität				
2/751000+810000	Erträge aus Leistungen	26,52	50,21	50,21	0,00
	Summe 751000 Elektrizität	26,52	50,21	50,21	0,00
770000	Einrichtung zur Förderung des Fremdenverkehrs				
1/770000-728000	Veranstaltungen, Pauschalen etc.	0,00	60,00	50,00	10,00
	Summe 770000 Einrichtung zur Förderung des Fremdenverkehrs	0,00	60,00	50,00	10,00
814000	Strassenreinigung				
2/814000+816000	Ersätze für Schneeräumung	8.486,40	1.273,80	1.061,50	212,30
	Summe 814000 Strassenreinigung	8.486,40	1.273,80	1.061,50	212,30
816000	Öffentliche Beleuchtung				
1/816000-600000	Strom	0,00	21,40	21,40	0,00
	Summe 816000 Öffentliche Beleuchtung	0,00	21,40	21,40	0,00
817000	Friedhöfe				
2/817000+852500	Sonstige Friedhofsgebühren	36,00	36,00	36,00	0,00
	Summe 817000 Friedhöfe	36,00	36,00	36,00	0,00
850000	Betriebe der Wasserversorgung				
1/850000-728000	Entgelte für sonstige Leistungen von Gewerbetreibenden, Firmen	-5,14	-5,14	-4,28	-0,86
2/850000+300800	Finanzierungszuschüsse Bund	170.278,52	155.673,40	155.673,40	0,00
2/850000+307000	Anschlussgebühren	1.100,00	5.939,65	5.399,68	539,97
2/850000+810000	Stromerlöse Trinkwasserkraftwerk	3.943,80	2.422,31	2.422,31	0,00
2/850000+852000	Bezugsgebühren	2.065,19	47.406,59	43.096,87	4.309,72
	Summe 850000 Betriebe der Wasserversorgung	177.382,37	211.436,81	206.587,98	4.848,83
851000	Betriebe der Abwasserbeseitigung - Kanal				
2/851000+300800	Finanzierungszuschüsse Bund	44.347,20	28.722,10	28.722,10	0,00
2/851000+307000	Erschließungsbeiträge	0,00	373,52	339,56	33,96
2/851000+307100	Anschlussbeiträge	0,00	5.939,65	5.399,68	539,97
2/851000+852000	Benützungsgebühren	1.389,42	49.651,59	45.137,81	4.513,78
	Summe 851000 Betriebe der Abwasserbeseitigung - Kanal	45.736,62	84.686,86	79.599,15	5.087,71
852000	Betriebe der Abfallbeseitigung				
1/852000-768010	Gebührenbremse	-78,00	0,00	0,00	0,00
2/852000+808100	Verkauf von Abfallgefäßen	238,00	176,00	146,66	29,34

Konto	Bezeichnung	Saldo Brutto 31.12.2024	Saldo Brutto 31.12.2025	Netto	USt
2/852000+816500	Kostenersätze für Container durch die ARA - AG	1.280,67	1.009,38	917,62	91,76
2/852000+852000	Abfallgebühren	5.748,56	5.039,43	4.570,83	468,60
	Summe 852000 Betriebe der Abfallbeseitigung	7.189,23	6.224,81	5.635,11	589,70
853200	Wohnungsvermietung Amtsgebäude				
2/853200+811000	Miet- und Pachterträge	272,00	0,00	0,00	0,00
	Summe 853200 Wohnungsvermietung Amtsgebäude	272,00	0,00	0,00	0,00
890000	Spar-Markt				
1/890000-413000	Handelswaren	414,69	99,34	82,78	16,56
1/890000-728000	Entgelte für sonstige Leistungen von Gewerbetreibenden, Firmen	-2,76	-5,52	-4,60	-0,92
2/890000+300800	Kapitaltransfers von Bund, Bundesfonds und Bundeskammern	3.975,00	0,00	0,00	0,00
2/890000+305000	Kapitaltransfers von Unternehmen (ohne Finanzunternehmen)	11.080,62	0,00	0,00	0,00
2/890000+808000	Verkauf von Handelswaren	9,98	19,96	18,15	1,81
	Summe 890000 Spar-Markt	15.477,53	113,78	96,33	17,45
899000	Fernsehanlage				
2/899000+816000	Fernsehbeiträge	849,32	558,97	498,24	60,73
2/899000+816200	Internetbeiträge	-29,90	228,25	190,21	38,04
2/899000+816800	Verkauf von Betriebsstoffen und sonst. Verbrauchsgütern	306,90	0,00	0,00	0,00
	Summe 899000 Fernsehanlage	1.126,32	787,22	688,45	98,77
910000	Geldverkehr				
1/910000-659000	Buchungs- und Bankspesen	0,00	0,07	0,07	0,00
	Summe 910000 Geldverkehr	0,00	0,07	0,07	0,00
920000	Ausschliessliche Gemeindeabgaben				
2/920000+830000	Grundsteuer A	-13,60	0,00	0,00	0,00
2/920000+831000	Grundsteuer B	3.419,64	2.389,51	2.389,51	0,00
2/920000+833000	Kommunalsteuer	1.596,44	-99,36	-99,36	0,00
2/920000+834000	Gästetaxen	42.838,45	51.016,20	51.016,20	0,00
2/920000+834100	Tourismusbeiträge	1.994,79	0,00	0,00	0,00
2/920000+838000	Hundesteuer	-42,00	0,00	0,00	0,00
2/920000+842000	Zweitwohnungsabgabe	0,00	2.072,60	2.072,60	0,00
2/920000+849000	Nebenansprüche nach d. Abgabenverfahrensgesetz	70,03	50,18	50,18	0,00
2/920000+856000	Verwaltungsabgaben	0,00	15,50	15,50	0,00
	Summe 920000 Ausschliessliche Gemeindeabgaben	49.863,75	55.444,63	55.444,63	0,00

Gesamt	Brutto	Brutto	Netto	USt
	31.12.2024	31.12.2025		
	347.076,25	411.425,32	400.560,56	10.864,76
	Einnahmen	435.284,35	424.444,37	10.839,98
	Ausgaben	-23.859,03	-23.883,81	24,78

Forderungen

Konto	Bezeichnung	Saldo lt. Konto 31.12.2024	Saldo lt. Konto 31.12.2025	Offen	Differenz
230000	Kurzfristige Forderungen aus Lieferungen und Leistungen	74.666,64	69.604,68	69.604,68	0,00
231000	Langfristige Forderungen aus Lieferungen und Leistungen	0,00	0,00	0,00	0,00
233000	Forderungen aus Abgaben	57.783,89	157.425,14	157.425,14	0,00
283000	Sonstige kurzfristige Forderungen	0,00	0,00	0,00	0,00
284000	Sonstige langfristige Forderungen	214.625,72	184.395,50	184.395,50	0,00
Summe		347.076,25	411.425,32	411.425,32	0,00

Forderungen nach Vorhabenscode

Konto	Bezeichnung	ohne	mit	mit Vorhabencodes	VUG	USt	Gesamt
		Vorhabenscode	Vorhabenscode 1	2 - 5			
230000	Kurzfristige Forderungen aus Lieferungen und Leistungen	29.538,35	0,00	0,00	38.470,74	1.595,59	69.604,68
231000	Langfristige Forderungen aus Lieferungen und Leistungen	0,00	0,00	0,00	0,00	0,00	0,00
233000	Forderungen aus Abgaben	148.155,97	0,00	0,00	0,00	9.269,17	157.425,14
283000	Sonstige kurzfristige Forderungen	0,00	0,00	0,00	0,00	0,00	0,00
284000	Sonstige langfristige Forderungen	184.395,50	0,00	0,00	0,00	0,00	184.395,50
Summe		362.089,82	0,00	0,00	38.470,74	10.864,76	411.425,32

Nachweis Lieferantenverbindlichkeiten

Konto	Bezeichnung	Saldo Brutto 31.12.2024	Saldo Brutto 31.12.2025	Netto	USt
Nicht voranschlagswirksame Gebarung					
0/000000+270000	Vorsteuerbeträge	57.797,59	-320,84	-320,84	0,00
0/000000+279200	Gutscheine Spar	0,00	21,49	21,49	0,00
9/000000-360000	Umsatzsteuer	27.348,78	62,55	62,55	0,00
9/000000-361000	Bundesstempel	28,60	135,00	135,00	0,00
9/000000-362000	Lohnsteuer / DGB	7.215,47	7.428,84	7.428,84	0,00
9/000000-362400	Gebietskrankenkasse Dornbirn	6.872,40	7.187,42	7.187,42	0,00
9/000000-362500	Versicherungsanstalt öffentl. Bedienstete	9.394,70	0,00	0,00	0,00
9/000000-369900	Verschiedene Durchläufer	295,20	0,00	0,00	0,00
Summe Nicht voranschlagswirksame Gebarung		-6.642,44	15.113,16	15.113,16	0,00
010000 Gemeindeamt					
1/010000-400000	Geringwertige Wirtschaftsgüter, Materialien, Ersatzteile	0,00	77,70	71,30	6,40
1/010000-456000	Schreib-, Zeichen- und sonstige Büromittel	175,60	0,00	0,00	0,00
1/010000-630000	Postdienste	24,90	27,35	27,35	0,00
1/010000-720200	Beiträge an andere Gemeinden	3.500,33	3.833,88	3.528,36	305,52
1/010000-721000	Entschädigung an Kommissionen	0,00	72,80	72,80	0,00
1/010000-728000	Entgelte für sonstige Leistungen	0,00	138,27	138,27	0,00
1/010000-729000	Sonstige Ausgaben	319,61	0,00	0,00	0,00
Summe 010000 Gemeindeamt		4.020,44	4.150,00	3.838,08	311,92
015000 Gemeindeblatt und Öffentlichkeitsarbeit					
1/015000-728000	Sonstige Leistungen	184,18	201,71	185,09	16,62
Summe 015000 Gemeindeblatt und Öffentlichkeitsarbeit		184,18	201,71	185,09	16,62
016000 Elektronische Datenverarbeitung					
1/016000-728000	Beiträge an die VGV Service gGmbH	1.721,01	2.119,79	1.945,63	174,16
Summe 016000 Elektronische Datenverarbeitung		1.721,01	2.119,79	1.945,63	174,16
019000 Repräsentation					
1/019000-723000	Repräsentationskosten	0,00	312,97	292,71	20,26
Summe 019000 Repräsentation		0,00	312,97	292,71	20,26
031000 Raumordnung und Raumplanung					
1/031000-728900	Entgelte für sonstige Leistungen - einmalig	14.400,00	0,00	0,00	0,00
Summe 031000 Raumordnung und Raumplanung		14.400,00	0,00	0,00	0,00

Konto	Bezeichnung	Saldo Brutto 31.12.2024	Saldo Brutto 31.12.2025	Netto	USt
032100	Geografisches Informationssystem				
1/032100-728000	Aufw. für digitale geogr. Daten	2.611,93	2.200,25	1.833,54	366,71
	Summe 032100 Geografisches Informationssystem	2.611,93	2.200,25	1.833,54	366,71
094000	Gemeinschaftspflege				
1/094000-729000	Verschiedene Aufwendungen für Gemeinschaftspflege der Bedienst.	2.100,00	0,00	0,00	0,00
	Summe 094000 Gemeinschaftspflege	2.100,00	0,00	0,00	0,00
163000	Freiwillige Feuerwehr				
1/163000-400000	Bekleidung, geringf. Ausrüstung, Materialien, Ersatzteile	1.926,60	0,00	0,00	0,00
1/163000-729000	Sonstige Erfordernisse des Feuerwehrwesens	8,48	554,77	554,77	0,00
	Summe 163000 Freiwillige Feuerwehr	1.935,08	554,77	554,77	0,00
266000	Rodelbahn				
1/266000-400000	Geringwertige Wirtschaftsgüter, Materialien, Ersatzteile	48,08	0,00	0,00	0,00
1/266000-728000	Entgelte für sonstige Leistungen von Gewerbetreibenden, Firmen	0,00	1.740,00	1.450,00	290,00
	Summe 266000 Rodelbahn, Loipe	48,08	1.740,00	1.450,00	290,00
380000	Einrichtungen der Kulturpflege Gemeindesaal				
1/380000-400000	Geringwertige Wirtschaftsgüter, Materialien, Ersatzteile	22,57	0,00	0,00	0,00
1/380000-614000	Instandhaltung Gebäude	313,54	0,00	0,00	0,00
	Summe 380000 Einrichtungen der Kulturpflege Gemeindesaal	336,11	0,00	0,00	0,00
489000	Wohnbauförderung				
1/489000-757000	Energiesparberatung privater Haush.	8,44	19,40	19,40	0,00
	Summe 489000 Wohnbauförderung	8,44	19,40	19,40	0,00
617000	Bauhof				
1/617000-040000	Kraftfahrzeuge	715,08	715,08	608,88	106,20
1/617000-400000	Geringwertige Wirtschaftsgüter, Materialien, Ersatzteile	0,00	701,45	596,23	105,22
1/617000-617000	Instandhaltung von Fahrzeugen	0,00	13,68	11,63	2,05
	Summe 617000 Bauhof	715,08	1.430,21	1.216,74	213,47
751000	Elektrizität				
1/751000-728000	Entgelte für sonstige Leistungen	54,00	54,00	54,00	0,00
	Summe 751000 Elektrizität	54,00	54,00	54,00	0,00

Konto	Bezeichnung	Saldo Brutto 31.12.2024	Saldo Brutto 31.12.2025	Netto	USt
770000	Einrichtung zur Förderung des Fremdenverkehrs				
1/770000-413000	Ankauf von Handelswaren	0,00	1.582,20	1.327,44	254,76
1/770000-611900	Spazier und Wanderwege - einmalig	3.607,06	0,00	0,00	0,00
1/770000-728000	Veranstaltungen, Pauschalen etc.	401,32	281,34	234,45	46,89
	Summe 770000 Einrichtung zur Förderung des Fremdenverkehrs	4.008,38	1.863,54	1.561,89	301,65
771000	Maßnahmen zur Förderung des Tourismus				
1/771000-728000	Entgelte für sonstige Leistungen	90,00	0,00	0,00	0,00
1/771000-757100	Gästeehrungen	346,33	0,00	0,00	0,00
	Summe 771000 Maßnahmen zur Förderung des Tourismus	436,33	0,00	0,00	0,00
814000	Strassenreinigung				
1/814000-400000	Geringwertige Wirtschaftsgüter, Materialien, Ersatzteile	3.456,00	0,00	0,00	0,00
1/814000-728000	Entgelte für sonstige Leistungen von Gewerbetreibenden und Firmen	431,17	424,99	368,33	56,66
	Summe 814000 Strassenreinigung	3.887,17	424,99	368,33	56,66
840000	Grundbesitz				
1/840000-729000	Sonstige Ausgaben	0,00	136,00	136,00	0,00
	Summe 840000 Grundbesitz	0,00	136,00	136,00	0,00
850000	Betriebe der Wasserversorgung				
1/850000-400000	Geringwertige Wirtschaftsgüter, Materialien, Ersatzteile	429,10	0,00	0,00	0,00
1/850000-600000	Strom	8,08	9,30	7,75	1,55
1/850000-728000	Entgelte für sonstige Leistungen von Gewerbetreibenden, Firmen	1.736,31	0,00	0,00	0,00
	Summe 850000 Betriebe der Wasserversorgung	2.173,49	9,30	7,75	1,55
851000	Betriebe der Abwasserbeseitigung - Kanal				
1/851000-728000	Entgelte für sonstige Leistungen von Gewerbetreibenden, Firmen	2.260,62	2.656,72	2.415,20	241,52
	Summe 851000 Betriebe der Abwasserbeseitigung - Kanal	2.260,62	2.656,72	2.415,20	241,52
852000	Betriebe der Abfallbeseitigung				
1/852000-400000	Geringwertige Wirtschaftsgüter, Materialien, Ersatzteile	81,00	0,00	0,00	0,00
1/852000-620000	Kosten der Abfuhr durch Fracht unternehmer	2.121,89	0,00	0,00	0,00
1/852000-728000	Entgelte an Abfallentsorgungsuntern	92,40	1.536,10	1.393,70	142,40
2/852000+829000	Erlöse aus Altstoffverkäufen	112,15	0,00	0,00	0,00
	Summe 852000 Betriebe der Abfallbeseitigung	2.183,14	1.536,10	1.393,70	142,40

Rechnungsabschluss 2025

Gemeinde Schröcken

Nachweis Lieferantenverbindlichkeiten

Konto	Bezeichnung	Saldo Brutto 31.12.2024	Saldo Brutto 31.12.2025	Netto	USt
875000	Skibus				
1/875000-729000	Sonstige Ausgaben	235,00	0,00	0,00	0,00
	Summe 875000 Skibus	235,00	0,00	0,00	0,00
890000	Spar-Markt				
1/890000-042000	Sonstige Geschäftsausstattung	23.852,69	0,00	0,00	0,00
1/890000-400000	Geringwertige Wirtschaftsgüter, Materialien, Ersatzteile	240,87	33,12	27,60	5,52
1/890000-413000	Handelswaren	48.467,92	48.446,80	42.784,05	5.662,75
1/890000-590000	Fortbildung	0,00	300,00	250,00	50,00
1/890000-614000	Instandhaltung des Gebäudes	128,18	0,00	0,00	0,00
1/890000-726000	Mitgliedsbeiträge	203,98	104,63	87,19	17,44
1/890000-728000	Entgelte für sonstige Leistungen von Gewerbetreibenden, Firmen	276,83	288,96	240,80	48,16
2/890000+808000	Verkauf von Handelswaren	14,97	0,00	0,00	0,00
2/890000+816000	Verschiedene Kostenersätze	5.380,48	5.604,67	4.670,56	934,11
	Summe 890000 Spar-Markt	67.775,02	43.568,84	38.719,08	4.849,76
910000	Geldverkehr				
1/910000-659000	Buchungs- und Bankspesen	-0,07	0,00	0,00	0,00
	Summe 910000 Geldverkehr	-0,07	0,00	0,00	0,00
	Gesamt	Brutto 31.12.2024	Brutto 31.12.2025	Netto	USt
		104.450,99	78.091,75	71.105,07	6.986,68
		Ausgaben	83.397,07	75.476,28	7.920,79
		Einnahmen	5.305,32	4.371,21	934,11

Verbindlichkeiten

Konto	Bezeichnung	Saldo lt. Konto 31.12.2024	Saldo lt. Konto 31.12.2025	Offen	Differenz
331000	Kurzfristige Verbindlichkeiten aus Lieferungen und Leistungen	133.531,94	78.091,75	78.091,75	0,00
332000	Langfristige Verbindlichkeiten aus Lieferungen und Leistungen	0,00	0,00	0,00	0,00
333000	Kurzfristige Verbindlichkeiten aus Abgaben	-29.080,95	0,00	0,00	0,00
Summe		104.450,99	78.091,75	78.091,75	0,00

Verbindlichkeiten nach Vorhabenscode

Konto	Bezeichnung	ohne Vorhabenscode	mit Vorhabenscode 1	mit Vorhabencodes 2 - 5	VUG	USt	Gesamt
331000	Kurzfristige Verbindlichkeiten aus Lieferungen und Leistungen	55.991,91	0,00	0,00	15.113,16	6.986,68	78.091,75
332000	Langfristige Verbindlichkeiten aus Lieferungen und Leistungen	0,00	0,00	0,00	0,00	0,00	0,00
333000	Kurzfristige Verbindlichkeiten aus Abgaben	0,00	0,00	0,00	0,00	0,00	0,00
Summe		55.991,91	0,00	0,00	15.113,16	6.986,68	78.091,75

Darstellung Ergebnishaushalt § 1 Abs. 2 (Anlage 1e)

Mittelverwendungs- und aufbringungsgruppen/ <i>sinngemäße Entsprechung bei wirtschaftlichen Unternehmungen</i> ⁸	Gesamthaushalt	Summe für die Gebietskörperschaft
Erträge/ <i>Erträge</i> ¹	4.372.772,65	4.372.772,65
Personalaufwand/ <i>Personalaufwand</i> ²	768.713,46	768.713,46
Sach-, Transfer-, Finanzaufwand/ <i>Sonstiger Aufwand</i> ³	3.001.398,03	3.001.398,03
Nettoergebnis/Jahresergebnis	602.661,16	602.661,16
Entnahmen von Haushaltsrücklagen/ <i>Auflösung von Rücklagen</i> ⁴		
Zuweisungen an Haushaltsrücklagen/ <i>Zuweisung zu Rücklagen</i> ⁵	200,00	200,00
Gewinnvortrag/ <i>Verlustvortrag aus dem Vorjahr</i> ⁶		0,00
Nettoergebnis nach Haushaltsrücklagen/<i>Bilanzgewinn, Bilanzverlust</i> ⁷	602.461,16	602.461,16

1 Erträge gem. § 231 Abs. 2 Z. 1 bis 4, 10 bis 13 UGB

2 Personalaufwand gem. § 231 Abs. 2 Z. 6 UGB

3 Sonstiger Aufwand gem. § 231 Abs. 2 Z. 5, 7, 8, 14, 15, 18, 20 UGB

4 Auflösung von Rücklagen gem. § 231 Abs. 2 Z. 22, 23 UGB

5 Zuweisung zu Rücklagen gem. § 231 Abs. 2 Z. 24 UGB

6 Gewinnvortrag/Verlustvortrag gem. § 231 Abs. 2 Z. 25 UGB

7 Bilanzgewinn/Bilanzverlust gem. § 231 Abs. 2 Z. 26 UGB

8 Kursive Darstellung für wirtschaftliche Unternehmungen gem. UGB

Darstellung Vermögenshaushalt § 1 Abs. 2 (Anlage 1f)

AKTIVA Mittelverwendungsgruppen/sinngemäße Entsprechung bei wirtschaftlichen Unternehmungen¹⁰	Gesamthaushalt	Summe für die Gebietskörperschaft
Immaterielle Vermögenswerte/Immaterielle Vermögensgegenstände ¹	66.520,03	66.520,03
Sachanlagen/Sachanlagen ²	6.814.521,82	6.814.521,82
Aktive Finanzinstrumente und Beteiligungen/Finanzanlagen ³	126.999,24	126.999,24
Vorräte/Vorräte ⁴	71.459,79	71.459,79
Forderungen/- und sonstige Vermögensgegenstände ⁵ und latente Steuern ⁶	414.362,96	414.362,96
Kurzfristiges Finanzvermögen/Wertpapiere und Anteile ⁷		
Liquide Mittel/Kassenbestand, Schecks, Guthaben bei Kreditinstituten ⁸	349.654,95	349.654,95
Aktive Rechnungsabgrenzung/Rechnungsabgrenzungsposten ⁹		
Summe Aktiva	7.843.518,79	7.843.518,79

1 Immaterielle Vermögensgegenstände gem. § 224 Abs. 2 lit. A Z. I. UGB

2 Sachanlagen gem. § 224 Abs. 2 lit. A Z. II. UGB

3 Finanzanlagen gem. § 224 Abs. 2 lit. A Z. III. UGB

4 Vorräte gem. § 224 Abs. 2 lit. B Z. I. UGB

5 Forderungen und sonstige Vermögensgegenstände § 224 Abs. 2 lit. B Z II. UGB

6 Latente Steuern § 224 Abs. 2 lit. D UGB

7 Wertpapiere und Anteile § 224 Abs. 2 lit. B Z III. UGB

8 Kassenbestand, Schecks, Guthaben bei Kreditinstituten § 224 Abs. 2 lit. B Z IV. UGB

9 Rechnungsabgrenzungsposten § 224 Abs. 2 lit. C UGB

10 Kursive Darstellung für wirtschaftliche Unternehmungen gem UGB

PASSIVA Mittelaufbringungsgruppen/sinngemäße Entsprechung bei wirtschaftlichen Unternehmungen⁵	Gesamthaushalt	Summe für die Gebietskörperschaft
Eigenmittel		
Nettovermögen (Ausgleichsposten)/Eigenkapital ¹	1.327.754,75	1.327.754,75
Fremdmittel		
Investitionszuschüsse/Investitionskostenzuschüsse	3.944.305,41	3.944.305,41
Rückstellungen/Rückstellungen ²	227.934,62	227.934,62
Finanzschulden, Verbindlichkeiten/Verbindlichkeiten ³	2.343.524,01	2.343.524,01
Passive Rechnungsabgrenzungen/Rechnungsabgrenzungsposten ⁴		
Summe Passiva	7.843.518,79	7.843.518,79

1 Eigenkapital gem. § 224 Abs. 3 lit. A UGB bzw. das Eigenkapital im engeren Sinn

2 Rückstellungen gem. § 224 Abs. 3 lit. B UGB

3 Verbindlichkeiten gem. § 224 Abs. 3 lit. C UGB

4 Rechnungsabgrenzungsposten gem. § 224 Abs. 3 lit. D UGB

5 Kursive Darstellung für wirtschaftliche Unternehmungen gem. UGB

Personaldaten iSd ÖStp (Anlage 4)

Gruppe 1 - gesamt	Dienstverhältnis zu Gemeinde, dienstleistend in einer Dienststelle, bezahlt aus dem Budget von Gemeinde		Personalaufwendungen				
	Köpfe ³⁾	VBÄ ³⁾	davon melden Gemeinden optional				gesamt
Bezüge (Unterklasse 50-52)			Nebengebühren (Unterklasse 56)	Dienstgeber- beiträge (Unterklasse 58)	Weitere Aufwendungen	Kontenklasse 5 ²⁾	
Beamtinnen und Beamte	k.A.	k.A.	0,00				
Vertragsbedienstete	12,00	10,21	603.400,84				
KV-Bedienstete (Kollektivvertrag)	k.A.	k.A.	0,00				
Nicht zuordenbar	k.A.	k.A.					
Summe	12,00	10,21	603.400,84	0,00	152.363,39	1.720,00	757.484,23
darunter (Teilmengen der Gruppe 1)			Länder und Gemeinden melden optional				
	Köpfe ³⁾	VBÄ ³⁾	Bezüge (Unterklasse 50-52)	Nebengebühren (Unterklasse 56)	Dienstgeber- beiträge (Unterklasse 58)	Weitere Aufwendungen	Kontenklasse 5 ²⁾
Musikschullehrerinnen und -lehrer	k.A.	k.A.					
Elementarpädagoginnen und -pädagogen	k.A.	k.A.					
Bedienstete nicht-ausgliederter Krankenanstalten	k.A.	k.A.					
Lehrlinge	k.A.	k.A.					
Summe	k.A.	k.A.					

Gruppe 2 - gesamt	Dienstverhältnis zu Gemeinde, nicht dienstleistend bei Gemeinde ¹⁴ , bezahlt aus dem Budget von Gemeinde		Personalaufwendungen				
	Köpfe ³⁾	VBÄ ³⁾	davon melden Gemeinden optional				gesamt
Bezüge (Unterklasse 50-52)			Nebengebühren (Unterklasse 56)	Dienstgeberbeiträge (Unterklasse 58)	Weitere Aufwendungen	Kontenklasse 5 ²⁾	
Beamtinnen und Beamte	k.A.	k.A.					
Vertragsbedienstete	k.A.	k.A.					
Nicht zuordenbar	k.A.	k.A.					
Summe	k.A.	k.A.					

Beamtinnen und Beamte - Pensionistinnen und Pensionisten zum 31.12.2025			
	Köpfe ³⁾	Ø-Pensions- höhe / Mt. ⁴⁾	
Ruhegenussbezieherinnen und -bezieher	k.A.		
Hinterbliebene ⁵⁾	k.A.		
Neue Ruhegenussbezieherinnen und -bezieher im Bezugsjahr 2025			
	Köpfe ³⁾	Ø-Pensions- antrittsalter	Ø-Pensions- höhe / Mt. ⁴⁾
Alterspension ⁶⁾	k.A.		
Dienstunfähigkeit ⁷⁾	k.A.		
vorzeitige Pensionierung mit Abschlag ⁸⁾	k.A.		
vorzeitige Pensionierung ohne Abschlag ⁹⁾	k.A.		
Pensionierungen gesamt	k.A.	0,0	0,0
Gesamter Pensionsaufwand für das Bezugsjahr 2025	0,00		
<p>1) gemäß den Vorgaben in Artikel 14 Abs. 2 lit. c ÖStP 2012 2) Personalrückstellungen und Sachbezüge sind in diese Anlage nicht aufzunehmen 3) Aus Datenschutzgründen wird dieses Feld erst ab 6 betroffenen Personen ausgewiesen 4) Durchschnittspension im Dezember laut Personalstatistik-Festlegungen ohne Sonderzahlungen, ohne Pflegegeld und ohne sonstige Transferleistungen; brutto 5) Witwen-, Witwer-, Waisenversorgungsbezüge und vergleichbare Leistungen 6) Ruhebezüge aufgrund eines Übertritts in den Ruhestand oder einer vergleichbaren Regelung iSd § 13 BDG 1979 7) Ruhebezüge aufgrund einer Ruhestandsversetzung wegen dauernder Dienstunfähigkeit iSd § 14 BDG 1979 8) Ruhebezüge aufgrund einer vorzeitigen Ruhestandsversetzung mit Abschlag iSd §§ 15b, 15c oder 236d BDG 1979 9) Ruhebezüge aufgrund einer vorzeitigen Ruhestandsversetzung ohne Abschlag 10) Inkl. Musikschullehrerinnen und -lehrer sowie Elementarpädagoginnen und -pädagogen 11) Darunter sind Personalgestellungen bei Beteiligungen iSd § 23 VRV 2015 sowie sonstige Personalgestellungen, zB bei anderen Gebietskörperschaften und Körperschaften öffentlichen Rechts zu verstehen.</p>			

Nachweis über Transferzahlungen (Anlage 6a)

Haushaltskonto	Bezeichnung Ansatz	Bezeichnung Post	Summe Einzahlungen	Summe Auszahlungen
Transferzahlungen von/an Bund, Bundesfonds, Bundeskammern				
Gesamtsumme Transferzahlungen von/an Bund, Bundesfonds, Bundeskammern			87.197,44	0,00
Summe Kapitaltransfers			37.884,18	0,00
Summe Transfers			49.313,26	0,00
2/240000+860500	Kindergarten	Zweckzuschuss gemäß § 23 FAG 2024 für Elementarpädagogik (Zukunftsfonds)	5.689,00	
2/850000+300800	Betriebe der Wasserversorgung	Finanzierungszuschüsse Bund	14.605,12	
2/850000+860800	Betriebe der Wasserversorgung	Zinszuschüsse Bund	5.283,88	
2/851000+300800	Betriebe der Abwasserbeseitigung - Kanal	Finanzierungszuschüsse Bund	15.625,10	
2/851000+860800	Betriebe der Abwasserbeseitigung - Kanal	Zinszuschüsse Bund	29.565,38	
2/890000+300742	Spar-Markt	Finanzzuweisung für Investitionen gem. § 2 KIG 2025	3.678,96	
2/890000+300800	Spar-Markt	Kapitaltransfers von Bund, Bundesfonds und Bundeskammern	3.975,00	
2/941000+860600	Finanzzuweisungen und Zuschüsse	Finanzzuweisungen FAG 2024 § 25	2.153,00	
2/941000+860610	Finanzzuweisungen und Zuschüsse	Finanzzuweisungen FAG 2024 § 28a	6.622,00	

Haushaltskonto	Bezeichnung Ansatz	Bezeichnung Post	Summe Einzahlungen	Summe Auszahlungen
Transferzahlungen von/an Länder, Landesfonds, Landeskammern				
Gesamtsumme Transferzahlungen von/an Länder, Landesfonds, Landeskammern			490.274,88	198.351,60
Summe Kapitaltransfers			15.163,84	0,00
Summe Transfers			475.111,04	198.351,60
2/000000+861100	Gemeindevertretung	Besondere Bedarfszuw. zum Beitrag an den Bürgermeisterpensionsfonds	631,00	
2/031000+861900	Raumordnung und Raumplanung	Transfers von Ländern, Landesfonds und Landeskammern - einmalig	18.676,00	
2/163000+861000	Freiwillige Feuerwehr	Zuschüsse aus dem Landesfeuerwehrfonds	734,59	
2/211000+301000	Volksschule	Besondere Bedarfszuweisungen	1.330,00	
2/232000+861100	Schülerinnen- und Schülerbetreuung	Abgangsdeckung Personalaufwand Schulindgruppen und Tageseltern	872,68	
2/240000+861000	Kindergarten	Personalkostenförderung des Landes	31.532,13	
2/240000+861100	Kindergarten	Zweckzuschuss für Elmentarpädagogik Landesbeitrag	4.327,00	
2/240000+861700	Kindergarten	Kinderbetreuungszuschuss	40,42	
2/322000+861000	Massnahmen der Musikpflege	Besondere Bedarfszuweisungen	1.915,00	
2/560000+861000	Betriebsabgangsdeckung	Spitalbeitragszuschuss des Landes	9.796,00	
2/634000+301000	Lawinverbauung	Besondere Bedarfszuweisungen f. kofinanzierte Schutzbauten	7.017,00	
2/770000+861000	Einrichtung zur Förderung des Fremdenverkehrs	Mountainbikeförderung des Landes	1.350,00	
2/814000+861000	Strassenreinigung	Besondere Bedarfszuweisungen	3.800,00	
2/840000+861000	Grundbesitz	Zinszuschüsse	7.218,60	
2/851000+861000	Betriebe der Abwasserbeseitigung - Kanal	Betriebskostenförderung des Landes	5.000,00	
2/875000+861000	Skibus	Besondere Bedarfszuweisungen	60.632,62	
2/890000+861000	Spar-Markt	Bes. Bedarfszuweisung für Güter- nahversorgung	19.000,00	
2/899000+301000	Fernsehanlage	Besond. Bedarfszuweisung	6.816,84	
2/940000+861000	Bedarfszuweisungen	Strukturstärkende Bedarfszuweisungen	309.585,00	
1/211000-751000	Volksschule	Schulfilmbeiträge an das Land		43,20
1/411000-751000	Allgemeine öffentliche Wohlfahrt	Beiträge an den Sozialhilfefonds		92.858,09
1/530000-751000	Rettungsdienste	Beiträge an den Rettungsfonds		4.334,40
1/560000-751000	Betriebsabgangsdeckung	Beiträge an den Spitalsfonds		65.133,91
1/930000-751000	Landesumlage	Landesumlage		35.982,00

Haushaltskonto	Bezeichnung Ansatz	Bezeichnung Post	Summe Einzahlungen	Summe Auszahlungen
Transferzahlungen von/an Gemeinden, Gemeindeverbände, Gemeindefonds				
Gesamtsumme Transferzahlungen von/an Gemeinden, Gemeindeverbände, Gemeindefonds			15.296,20	192.031,34
Summe Kapitaltransfers			15.296,20	127.104,00
Summe Transfers			0,00	64.927,34
2/634000+302000	Lawinerverbauung	Kapitaltransfers von Gemeinden f. kofinanzierte Schutzbauten	13.395,50	
2/850000+302000	Betriebe der Wasserversorgung	Kapitaltransfers von Gemeinden, Gemeindeverbänden (ohne marktbestimmte Tätigkeit) und Gemeindefonds	1.900,70	
1/000000-752000	Gemeindevertretung	Beitrag an den Bürgerm.-Pensionsfonds		1.027,34
1/010000-752000	Gemeindeamt	Beitrag Finanzverwaltung Hinterwald		56.900,00
1/120000-772900	Sicherheitspolizei	Beitrag Neubau Polizeiinspektion Au		11.086,00
1/212000-772900	Mittelschulen	Kapitaltransfers an Gemeinden, Gemeindeverbände (ohne marktbestimmte Tätigkeit) und Gemeindefonds		116.018,00
1/420000-720200	Alters- und Pflegeheim	Beiträge an Gemeindeverband Haus St. Josef		7.000,00
Transferzahlungen von/an Sozialversicherungsträger				
Gesamtsumme Transferzahlungen von/an Sozialversicherungsträger			0,00	7.938,33
Summe Kapitaltransfers			0,00	0,00
Summe Transfers			0,00	7.938,33
1/000000-753000	Gemeindevertretung	Beitrag an die Versicherungsanstalt öffentlich Bediensteter und Pensionsversicherungsanstalt		7.938,33
Transferzahlungen von/an sonst. Träger des öffentlichen Rechts				
Gesamtsumme Transferzahlungen von/an sonst. Träger des öffentlichen Rechts			0,00	777,80
Summe Kapitaltransfers			0,00	0,00
Summe Transfers			0,00	777,80
1/060000-754000	Beiträge An Verbände, Vereine u. Sonst. Org.	Beitrag an Regio Bregenzerwald		745,20
1/749000-754000	Sonstige Einrichtungen und Maßnahmen	Beiträge für den landw. Betriebs- helferdienst		32,60
Gesamtsumme			592.768,52	399.099,07

Nachweis über Haushaltsrücklagen und
Zahlungsmittelreserven (Anlage 6b)

Haushaltsrücklagen			Rücklagenstand			Rücklagenstand	Zahlungsmittelreserven		
Nr.	Verwendungszweck	Ansatz	31.12.2024	Zuführungen	Entnahmen	31.12.2025	31.12.2024	31.12.2025	Konto-/Sparbuchnummer
8/9990934/00001	Reparaturrücklage Vereinehaus	853000	5.497,19	200,00		5.697,19			
Zweckgebundene Haushaltsrücklagen			5.497,19	200,00	0,00	5.697,19	0,00	0,00	
Gesamtsummen			5.497,19	200,00	0,00	5.697,19	0,00	0,00	

Einzelnachweis über Finanzschulden und Schuldendienst
(Anlage 6c)

Darlehen Darlehensgeber Verwendung Aktenzahl	Ansatz	Staat	Laufzeit	Darlehenshöhe Gesamt	Buchwert 31.12.2024	Zugang	Tilgung	Zinsen	Summe Schulden- dienst	Schulden- dienst Ersätze	Kurs Gewinn/ -Verlust	Buchwert inkl. KG/KV 31.12.2025	Netto Schulden- dienst
		Währung/Zinssatz											
1. Darlehen für Investitionszwecke													
1.1. ... von Trägern des öffentlichen Rechts													
1.1.1. ... von Bund, Bundesfonds, Bundeskammern													
1.1.2. ... von Ländern, Landesfonds, Landeskammern													
1.1.3. ... von Gemeinden, Gemeindeverbänden, Gemeindefonds													
1.1.4. ... von Sozialversicherungsträgern													
1.1.5. ... von sonstigen Trägern des öffentlichen Rechts													
1.2. ... von Beteiligungen der Gebietskörperschaft (ohne Finanzunternehmungen)													
1.3. ... von Unternehmen (ohne Beteiligungen und ohne Finanzunternehmungen)													
1.4. ... von Finanzunternehmen													
1.4.1. ... von Finanzunternehmen im Inland													
378/2 Postparkasse Kanal BA05 CHF, Schmitte 800622 / Kto 461	851000	AT	2003 - 2027	857.539,44	183.859,73		37.473,45	2.424,74	39.898,19		-22.501,89	123.884,39	39.898,19
			CHF/1,850% SARON										
388/8 Raiba Au Grundkauf Oberboden 108/5 AT21 3742 3000 0880 2f	840000	AT	2012 - 2026	530.000,00	35.521,60		35.521,60	932,36	36.453,96				36.453,96
			EUR/3,305% euribor6m										
388/10 Raiba Au BA02 Sanierung Wasserversorgung AT86 3742 3000 0880 2f	850000	AT	2012 - 2037	1.000.000,00	562.330,82		35.684,79	17.336,28	53.021,07			526.646,03	53.021,07
			EUR/3,460% euribor6m										
388/12 Raiba Au BA03 Wasserversorgung AT40 3742 3000 0880 2f	850000	AT	2013 - 2038	1.200.000,00	741.718,38		42.333,64	24.531,63	66.865,27			699.384,74	66.865,27
			EUR/3,680% euribor6m										

Darlehen Darlehensgeber Verwendung Aktenzahl	Ansatz	Staat	Laufzeit	Darlehenshöhe Gesamt	Buchwert 31.12.2024	Zugang	Tilgung	Zinsen	Summe Schulden- dienst	Schulden- dienst Ersätze	Kurs Gewinn/ -Verlust	Buchwert inkl. KG/KV 31.12.2025	Netto Schulden- dienst
		Währung/Zinssatz											
388/16 Raiba Au Gebarungsabgang 2018 AT74 3742 3000 0880 3i	950000	AT	2019 - 2025	240.000,00	25.167,65		25.167,65	398,29	25.565,94				25.565,94
			EUR/3,340% euribor6m										
388/17 Raiba Au Kommunalfahrzeug Valtra N154D inkl. Anbaugeräte AT38 3742 3000 0880 3i	814000	AT	2020 - 2025	100.000,00	10.386,62		10.386,62	159,29	10.545,91				10.545,91
			EUR/3,240% euribor6m										
388/18 Raiba Au Gebarungsabgang 2019 AT95 3742 3000 0880 3i	950000	AT	2020 - 2025	300.000,00	62.274,64		62.274,64	1.436,70	63.711,34				63.711,34
			EUR/3,330% euribor6m										
388/19 Raiba Au Feuerwehrfahrzeug 2021 (TLFA 4000) AT41 3742 3000 0880 3i	163000	AT	2021 - 2033	200.000,00	161.270,03		16.132,49	4.516,69	20.649,18			145.137,54	20.649,18
			EUR/3,200% euribor6m										
388/20 Raiba Au Grundstückskauf Unterboden 146/5 AT48 3742 3000 0880 4i	840000	AT	2022 - 2043	330.000,00	313.819,88		12.950,47	9.252,04	22.202,51	7.218,60		300.869,41	14.983,91
			EUR/3,310% euribor6m										
388/21 Raiba Au Haushaltsausgleichsdarlehen 2025 AT92 3742 3001 0880 4i	950000	AT	2025 - 2033	500.000,00		350.000,00	44.185,72	9.147,03	53.332,75			305.814,28	53.332,75
			EUR/3,330% euribor6m										
644/5 Hypo Vorarlberg Bank AG Haushaltsausgleich 2022 AT91 5800 0101 3641 5i	950000	AT	2022 - 2027	250.000,00	203.425,35		48.251,69	6.730,31	54.982,00			155.173,66	54.982,00
			EUR/3,469% ICAP Swapsatz										

1.4.2. ... von Finanzunternehmen im Ausland

Darlehen Darlehensgeber Verwendung Aktenzahl	Ansatz	Staat	Laufzeit	Darlehenshöhe Gesamt	Buchwert 31.12.2024	Zugang	Tilgung	Zinsen	Summe Schulden- dienst	Schulden- dienst Ersätze	Kurs Gewinn/ -Verlust	Buchwert inkl. KG/KV 31.12.2025	Netto Schulden- dienst
		Währung/Zinssatz											
1.5. ... von Sonstigen													
Zwischensumme					2.299.774,70	350.000,00	370.362,76	76.865,36	447.228,12	7.218,60	-22.501,89	2.256.910,05	440.009,52
2. Finanzschulden für den laufenden Aufwand													
2.1. ... von Trägern des öffentlichen Rechts													
2.1.1. ... von Bund, Bundesfonds, Bundeskammern													
2.1.2. ... von Ländern, Landesfonds, Landeskammern													
2.1.3. ... von Gemeinden, Gemeindeverbänden, Gemeindefonds													
2.1.4. ... von Sozialversicherungsträgern													
2.1.5. ... von sonstigen Trägern des öffentlichen Rechts													
2.2. ... von Beteiligungen der Gebietskörperschaft (ohne Finanzunternehmungen)													
2.3. ... von Unternehmen (ohne Beteiligungen und ohne Finanzunternehmungen)													
2.4. ... von Finanzunternehmen													
2.4.1. ... von Finanzunternehmen im Inland													
2.4.2. ... von Finanzunternehmen im Ausland													
2.5. ... von Sonstigen													
Zwischensumme					0,00	0,00	0,00	0,00	0,00	0,00	0,00	0,00	0,00
SUMME (1 und 2)					2.299.774,70	350.000,00	370.362,76	76.865,36	447.228,12	7.218,60	-22.501,89	2.256.910,05	440.009,52
Davon ohne Quasi-KG *)					811.865,77	350.000,00	254.870,88	32.572,71	287.443,59	7.218,60	0,00	906.994,89	280.224,99
Davon Quasi-KG *)					1.487.908,93	0,00	115.491,88	44.292,65	159.784,53	0,00	-22.501,89	1.349.915,16	159.784,53

*) Quasi-Kapitalgesellschaften außerhalb des Sektors Staat gemäß ESVG (Ansatz 85-86).

Nachweis über haushaltsinterne Vergütungen (Anlage 6f)

Gruppenebene		Erträge	Aufwendungen
0	Vertretungskörper und allgemeine Verwaltung	20.000,00	6.776,85
1	Öffentliche Ordnung und Sicherheit	0,00	1.115,93
2	Unterricht, Erziehung, Sport und Wissenschaft	22.550,35	15.069,95
3	Kunst, Kultur und Kultus	0,00	5.485,43
4	Soziale Wohlfahrt und Wohnbauförderung	0,00	0,00
5	Gesundheit	0,00	0,00
6	Straßen- und Wasserbau, Verkehr	203.644,43	3.549,04
7	Wirtschaftsförderung	0,00	81.385,40
8	Dienstleistungen	0,00	132.812,18
9	Finanzwirtschaft	0,00	0,00
Summe		246.194,78	246.194,78
Nicht voranschlagswirksame Gebarung		Mittelaufbringung	Mittelverwendung
270	Finanzamt Vorsteuerbeträge (nicht voranschlagswirksame Gebarung)	0,00	0,00
360	Umsatzsteuer (nicht voranschlagswirksame Gebarung)	0,00	0,00
Summe		0,00	0,00

Anlagenspiegel Einzelkonten (Anlage 6g)

MVAG	Ansatz Konto	Bezeichnung	Inbetrieb- nahme	RND	ND	Buchwert 31.12.2024	Zugänge/ + Umbuchungen -	Abgänge/ -	Wertaufholung+/ Wertminderung-	Abschreibung	Buchwert 31.12.2025
1010	Immaterielle Vermögenswerte					62.718,63	3.801,40	0,00	0,00	0,00	66.520,03
	211000	Volksschule				0,00	0,00	0,00	0,00	0,00	0,00
	2/9530100/00001	Sokrates Schulverwaltungssoftware	22.09.2017	0,0	4,0						
	841000	Grundstücksgleiche Rechte				61.491,89	0,00	0,00	0,00	0,00	61.491,89
	2/9510200/00005	Fischereirecht in der Bregenzerache samt Zuflüssen	29.06.2020			61.491,89					61.491,89
	842000	Waldbesitz				1.226,74	0,00	0,00	0,00	0,00	1.226,74
	2/9510200/00001	Bau- u. Brennholzbezugsrecht Gemeindehaus Nr. 2, BP 4	29.06.2020			345,20					345,20
	2/9510200/00002	Bau- und Brennholzbezugsrecht HNr. 21 BP .9 (Armengem	29.06.2020			345,20					345,20
	2/9510200/00003	Jagdanteil an der Genossenschaftsjagd	29.06.2020			36,34					36,34
	2/9510200/00006	Holzbezugsrecht für Erhaltung der Brücken u. Wege lt.Serv	29.06.2020			500,00					500,00
	850000	Betriebe der Wasserversorgung				0,00	3.801,40	0,00	0,00	0,00	3.801,40
	3/9530100/00001	Funkauslesesoftware Bernhardt	28.07.2025	0,0			3.801,40				3.801,40
1021	Grundstücke, Grundstückseinrichtungen und Infrastruktur					1.610.097,08	34.311,97	35.141,37	0,00	16.531,90	1.592.735,78
	029000	Amtsgebäude				25.455,33	0,00	0,00	0,00	0,00	25.455,33
	1/1030100/00004	Grundstück Nr. 14/2 14/6 .4 3, KG-Nr. 91017, Baufläche	31.12.1899			25.455,33					25.455,33
	262000	Sportplätze				0,00	0,00	0,00	0,00	0,00	0,00
	2/1050700/00105	Ballfangzaun	31.12.2004	0,0	10,0						
	612000	Gemeindestrassen				208.417,46	0,00	0,00	0,00	14.999,08	193.418,38
	1/1040100/00001	Grundstück Nr. 446/2, 447/1, 447/2, 447/3, 447/4, KG-Nr. 9	31.12.1899			32.196,00					32.196,00
	1/1040100/00012	Grundstück Nr. 442/2, KG-Nr. 91017, Sonstige Gemeinde	31.12.1899			6.031,27					6.031,27
	1/1040100/00041	Grundstück Nr. 418/4, KG-Nr. 91017, Sonstige Auffahrt zu	31.12.1899			245,39					245,39
	1/1040100/00059	Grundstück Nr. 422/2, KG-Nr. 91017, Sonstige Gemeinde	31.12.1899			545,53					545,53
	1/1040100/00069	Grundstück Nr. 443/2, KG-Nr. 91017, Sonstige Straße Uni	31.12.1899			15.929,94					15.929,94
	1/1040100/00072	Grundstück Nr. 445, KG-Nr. 91017, Sonstige Gemeindestr	31.12.1899			1.636,60					1.636,60
	2/1050100/00175	Unterboden Sulzbachbrücke bis Tunnelportal West (Rossi	01.01.2002	9,0	33,0	30.592,44				3.059,24	27.533,20
	2/1050100/00177	Unterboden Einfahrt L200 bis Sulzbachbrücke	01.01.2002	9,0	33,0	27.771,22				2.777,12	24.994,10
	2/1050100/00178	Unterboden HNr. 107 bis HNr. 6 und 7	01.01.2002	9,0	33,0	20.034,85				2.003,49	18.031,36
	2/1050100/00179	Unterboden HNr. 6 bis ARA Schröcken	01.01.2002	9,0	33,0	25.428,17				2.542,82	22.885,35
	2/1050100/00180	Heimboden Einfahrt L200 bis Gemeindehaus (Kirchenbüh	01.01.1988	0,0	33,0						
	2/1050100/00181	Heimboden Gemeindehaus bis HNr. 104	01.01.1988	0,0	33,0						
	2/1050100/00182	Alte Straße Vereinehaus HNr. 114 bis HNr. 104	01.01.2002	9,0	33,0	24.736,95				2.473,70	22.263,25
	2/1050100/00183	Alte Straße HNr. 104 (Heimboden) bis HNr. 99 (Nesslegg)	01.01.1992	0,0	33,0						
	2/1050100/00184	Alte Straße HNr. 99/115 bis Einfahrt L200 (Nesslegg)	01.01.1992	0,0	33,0						
	2/1050100/00186	Gehsteig Nesslegg entlang L200	01.01.2008	15,0	33,0	9.145,20				571,58	8.573,62
	2/1050100/00189	Gehsteig Stutz HNr. 92 bis Tannbergbrücke	01.01.2002	9,0	33,0	1.292,14				129,21	1.162,93

MVAG	Ansatz Konto	Bezeichnung	Inbetrieb- nahme	RND	ND	Buchwert 31.12.2024	Zugänge/ + Umbuchungen -	Abgänge/ -	Wertaufholung+/ Wertminderung-	Abschreibung	Buchwert 31.12.2025
	2/1050100/00190	Gehsteig Heimboden - Stutz entlang L200	01.01.1998	5,0	33,0	2.381,01				396,84	1.984,17
	2/1050100/00191	Gehsteig Heimboden entlang L200	01.01.2002	9,0	33,0	10.450,75				1.045,08	9.405,67
	2/1050310/00176	Unterboden Brücke Sulzbachtobel	01.01.1960	0,0	40,0						
	2/1050310/00185	Nesslegg Brücke alte Straße (Nessleggbrücke)	01.01.1960	0,0	40,0						
	633000	Wildbachverbauung				7.200,00	0,00	0,00	0,00	0,00	7.200,00
	1/1010200/00104	Grundstück Nr. 458, KG-Nr. 91017, Gewässer Verbauung	19.08.2016			5.300,00					5.300,00
	1/1010200/00084	Grundstück Nr. 455, KG-Nr. 91017, Gewässer Verbauung	31.12.1899			1.900,00					1.900,00
	634000	Lawinenverbauung				40.195,84	0,00	0,00	0,00	0,00	40.195,84
	1/1030100/00022	Grundstück Nr. 160/2, KG-Nr. 91017, landwirtschaftlich ger	31.12.1899			40.195,84					40.195,84
	815000	Park- und Gartenanlagen Kinderspielplätze				28.357,08	0,00	0,00	0,00	1.532,82	26.824,26
	2/1050700/00094	Kinderspielplatz Heimboden	01.10.2010	17,5	33,0	28.357,08				1.532,82	26.824,26
	840000	Grundbesitz				1.114.828,39	27.603,97	35.141,37	0,00	0,00	1.107.290,99
	1/1010100/00010	Grundstück Nr. 14/4, KG-Nr. 91017, Bauflächen, Dorfzent	31.12.1899			254.081,15					254.081,15
	1/1010100/00013	Grundstück Nr. 8/2 8/3 .114, KG-Nr. 91017, landwirtscha	28.09.2009			10.000,00					10.000,00
	1/1010100/00014	Grundstück Nr. 65, KG-Nr. 91017, landwirtschaftlich genutz	31.12.1899			8.401,46					8.401,46
	1/1010100/00015	Grundstück Nr. 108/5, KG-Nr. 91017, Bauflächen, Oberbo	03.05.2012			288.214,75					288.214,75
	1/1010100/00003	Grundstück Nr. .9, KG-Nr. 91017, landwirtschaftlich genutzl	31.12.1899			4.040,61					4.040,61
	1/1010100/00064	Grundstück Nr. 440/2, KG-Nr. 91017, landwirtschaftlich ger	31.12.1899			1.191,45					1.191,45
	1/1010100/00088	Grundstück Nr. 29/5, KG-Nr. 91017, landwirtschaftlich genu	28.09.2009			10.000,00					10.000,00
	1/1010100/00089	Grundstück Nr. 146/5, KG-Nr. 91017, landw. Fläche Unter	07.06.2022			329.117,70	27.603,97	11.361,40			345.360,27
	1/1010100/00090	Grundstück Nr. 126/3, KG-Nr. 91017, landw. Fläche Unter	16.08.2023			23.779,97		23.779,97			
	1/1010200/00011	Grundstück Nr. 233, KG-Nr. 91017, Sonstige Almaton Veç	31.07.2005			820,50					820,50
	1/1010200/00002	Grundstück Nr. .100 386/3, KG-Nr. 91017, Sonstiges alte	30.03.2005			145,35					145,35
	1/1010200/00005	Grundstück Nr. 206, KG-Nr. 91017, Sonstige Steinmähdle	31.12.1899			218,02					218,02
	1/1010200/00006	Grundstück Nr. 207, KG-Nr. 91017, Sonstige Obermahd v	31.12.1899			218,02					218,02
	1/1010200/00007	Grundstück Nr. 223, KG-Nr. 91017, Sonstige Obermahd v	31.12.1899			10,90					10,90
	1/1010200/00008	Grundstück Nr. 209, KG-Nr. 91017, Sonstige Untermahd \	31.12.1899			10,90					10,90
	1/1010200/00087	Grundstück Nr. 242, KG-Nr. 91017, vegetationsarme Fläch	28.09.2009			2.312,90					2.312,90
	1/1010200/00089	Grundstück Nr. 253, 254, 255, 256, 258, 259, 261, 262, KG	28.09.2009			2.000,00					2.000,00
	1/1030100/00026	Grundstück Nr. 29/3, KG-Nr. 91017, Bauflächen, Nesslegg	31.12.1899			115.874,00					115.874,00
	1/1030100/00086	Grundstück Nr. .119, KG-Nr. 91017, Spritzenhaus Fläche:	26.07.2023			15.379,37					15.379,37
	1/1040100/00030	Grundstück Nr. 416/1, KG-Nr. 91017, Sonstige Weg Sulzt	31.12.1899			175,93					175,93
	1/1040100/00034	Grundstück Nr. 417, KG-Nr. 91017, Sonstige Weg Sulzbar	31.12.1899			15.341,00					15.341,00
	1/1040100/00038	Grundstück Nr. 418/1, KG-Nr. 91017, Sonstige Weg alte S	31.12.1899			1.278,65					1.278,65
	1/1040100/00040	Grundstück Nr. 418/2, KG-Nr. 91017, Sonstige Weg Stutz	31.12.1899			1.820,13					1.820,13
	1/1040100/00042	Grundstück Nr. 419/1, KG-Nr. 91017, landwirtschaftlich ger	31.12.1899			4.611,17					4.611,17
	1/1040100/00047	Grundstück Nr. 419/2, KG-Nr. 91017, Sonstige Weg Schrt	31.12.1899			1.379,00					1.379,00

MVAG	Ansatz Konto	Bezeichnung	Inbetrieb- nahme	RND	ND	Buchwert 31.12.2024	Zugänge/ + Umbuchungen -	Abgänge/ -	Wertaufholung+/ Wertminderung-	Abschreibung	Buchwert 31.12.2025
	1/1040100/00048	Grundstück Nr. 419/3, KG-Nr. 91017, Sonstige Weg Litzet	31.12.1899			2.169,96					2.169,96
	1/1040100/00049	Grundstück Nr. 419/4, KG-Nr. 91017, Sonstige alter Nessler	31.12.1899			1.143,29					1.143,29
	1/1040100/00050	Grundstück Nr. 419/5, KG-Nr. 91017, Sonstige alter Nessler	31.12.1899			66,42					66,42
	1/1040100/00052	Grundstück Nr. 419/6, KG-Nr. 91017, Sonstige alter Nessler	31.12.1899			5.216,00					5.216,00
	1/1040100/00053	Grundstück Nr. 421, KG-Nr. 91017, Sonstige Güterweg Sc	31.12.1899			376,70					376,70
	1/1040100/00057	Grundstück Nr. 422/1, KG-Nr. 91017, Sonstige Güterweg	31.12.1899			6.244,22					6.244,22
	1/1040100/00060	Grundstück Nr. 423, KG-Nr. 91017, Sonstige Güterweg At	31.12.1899			1.823,17					1.823,17
	1/1040100/00061	Grundstück Nr. 424, KG-Nr. 91017, Sonstige Güterweg At	31.12.1899			587,11					587,11
	1/1040100/00063	Grundstück Nr. 440/1, KG-Nr. 91017, Sonstige Weg Oberl	31.12.1899			5.105,49					5.105,49
	1/1040100/00070	Grundstück Nr. 444, KG-Nr. 91017, Sonstige Güterweg Ol	31.12.1899			1.100,19					1.100,19
	1/1040100/00083	Grundstück Nr. 454, KG-Nr. 91017, Sonstige Zufahrt Neut	31.12.1899			572,91					572,91
	850000	Betriebe der Wasserversorgung				14.631,00	0,00	0,00	0,00	0,00	14.631,00
	1/1030100/00024	Grundstück Nr. 23/4, KG-Nr. 91017, Bauflächen WVA HB	31.12.1899			2.000,00					2.000,00
	1/1030100/00085	Grundstück Nr. 90/3, KG-Nr. 91017, Bauflächen WVA Hoc	31.12.1899			12.631,00					12.631,00
	851000	Betriebe der Abwasserbeseitigung - Kanal				62.443,98	0,00	0,00	0,00	0,00	62.443,98
	1/1030100/00017	Grundstück Nr. 128 129/2, KG-Nr. 91017, Bauflächen, AR	31.12.1899			50.670,98					50.670,98
	1/1030100/00009	Grundstück Nr. 29/6, KG-Nr. 91017, Bauflächen, ARA Nes	31.12.1899			11.773,00					11.773,00
	853000	Vereinehaus				108.568,00	6.708,00	0,00	0,00	0,00	115.276,00
	1/1030100/00018	Grundstück Nr. 10/3, KG-Nr. 91017, Bauflächen, Heimbode	31.12.1899			108.568,00	6.708,00				115.276,00
1022	Gebäude und Bauten					1.011.253,48	0,00	0,00	0,00	53.557,60	957.695,88
	029000	Amtsgebäude				9.929,67	0,00	0,00	0,00	4.964,84	4.964,83
	2/1070100/00103	Amtsgebäude (Gemeindeamt)	01.01.1977	1,0	50,0	9.929,67				4.964,84	4.964,83
	163000	Freiwillige Feuerwehr				207.690,69	0,00	0,00	0,00	6.923,02	200.767,67
	2/1070100/00095	Feuerwehrhaus (29,43 % Anteil am Gesamtgebäude)	15.04.2005	29,0	50,0	207.690,69				6.923,02	200.767,67
	211000	Volksschule				120.073,00	0,00	0,00	0,00	15.009,13	105.063,87
	2/1070100/00093	Mehrzweckgebäude (Schule/Kindergarten/Saal)	01.01.1983	7,0	50,0	120.073,00				15.009,13	105.063,87
	649000	Strassenverkehr				9.419,24	0,00	0,00	0,00	888,66	8.530,58
	2/1070400/00100	Bushaltestelle Alpenblick/Nessler (beide Richtungen)	01.01.2006	0,0	20,0	76,22				76,22	
	2/1070400/00101	Buswartehäuschen Tannbergbrücke	27.10.2016	10,5	20,0	9.343,02				812,44	8.530,58
	2/1070400/00102	Buswartehäuschen Heimboden (Informator)	01.01.1991	0,0	20,0						
	817000	Friedhöfe				9.000,00	0,00	0,00	0,00	3.000,00	6.000,00
	2/1070100/00364	Friedhofsmauer inkl. Knochenhaus	01.01.1978	2,0	50,0	9.000,00				3.000,00	6.000,00

MVAG	Ansatz Konto	Bezeichnung	Inbetrieb- nahme	RND	ND	Buchwert 31.12.2024	Zugänge/ + Umbuchungen -	Abgänge/ -	Wertaufholung+/ Wertminderung-	Abschreibung	Buchwert 31.12.2025
	852000	Betriebe der Abfallbeseitigung				8.891,57	0,00	0,00	0,00	467,98	8.423,59
	3/1070100/00121	Müllraum	01.01.1994	18,0	50,0	8.891,57				467,98	8.423,59
	853000	Vereinehaus				519.698,49	0,00	0,00	0,00	17.616,90	502.081,59
	3/1070100/00117	Vereinehaus (Ant. 70,57 % vom Gesamtgebäude)	03.08.2004	28,5	50,0	519.698,49				17.616,90	502.081,59
	890000	Spar-Markt				126.550,82	0,00	0,00	0,00	4.687,07	121.863,75
	3/1070100/00118	Gebäude Sparmarkt	01.01.2002	26,0	50,0	126.550,82				4.687,07	121.863,75
1023	Wasser- und Abwasserbauten und -anlagen					3.417.299,55	0,00	0,00	0,00	142.277,39	3.275.022,16
	850000	Betriebe der Wasserversorgung				2.018.656,87	0,00	0,00	0,00	89.054,52	1.929.602,35
	3/1080100/00109	BA02 Sanierung Hochbehälter (HB I, II, QSS, DUS Oberb)	01.01.2014	21,0	33,0	746.035,95				33.910,73	712.125,22
	3/1080100/00111	Quellenfassung Schlössle 1 (Neufassung 2005)	12.09.2005	12,5	33,0	8.016,91				593,85	7.423,06
	3/1080110/00001	BA05 Blackoutmaßnahmen Hochbehälter elektrisch 2023	27.12.2023	10,5	13,0	15.393,69				1.338,58	14.055,11
	3/1080200/00110	BA03 Wasserversorgung Auenfeld-Stein, VL Nesslegg	01.01.2015	22,0	33,0	1.137.765,93				49.468,08	1.088.297,85
	3/1080200/00112	BA01 Errichtung Grundversorgung 1969	01.01.1969	0,0	33,0						
	3/1080200/00113	Wasserversorgung Nesslegg ehemals WG Höfle-Nesslegg	07.11.2014	0,0	5,0						
	3/1080200/00115	Oberboden WVA Erschließung GSt. 108/5 Teil 1 (2016)	21.09.2016	23,5	33,0	834,75				34,07	800,68
	3/1080200/00116	Schröckbach Umlegung Hauptwasserleitung 2021	19.07.2021	28,5	33,0	45.658,74				1.547,75	44.110,99
	3/1080200/00117	Hawle H4 Guss-Überflurhydrant 5053 NW100 2xB	24.08.2021	28,5	33,0	3.525,66				119,51	3.406,15
	3/1080200/00118	Nesslegg Hauptleitung Widderstein bis Sport-Apart 2021	01.01.2022	29,0	33,0	20.096,26				669,88	19.426,38
	3/1080200/00119	Oberboden WVA Erschließung GSt. 108/5 Teil 2 (2021)	01.01.2022	29,0	33,0	31.163,24				1.038,77	30.124,47
	3/1080200/00120	Heimboden Umlegung Hauptwasserleitung 2022 (HNr. 140	11.11.2022	29,5	33,0	10.165,74				333,30	9.832,44
	851000	Betriebe der Abwasserbeseitigung - Kanal				1.398.642,68	0,00	0,00	0,00	53.222,87	1.345.419,81
	3/1080430/00145	BA01 Nesslegg ARA	15.08.1982	0,0	25,0						
	3/1080430/00153	BA03 Unterboden ARA	31.12.1999	0,0	25,0						
	3/1080460/00107	Oberboden ABA Erschließung GSt. 108/5 Teil 1 (2016)	14.09.2016	40,5	50,0	17.671,20				425,81	17.245,39
	3/1080460/00141	BA01 Nesslegg Rohrnetz	15.08.1982	6,5	50,0	9.154,59				1.220,61	7.933,98
	3/1080460/00149	BA02 Heimboden-Stutz Rohrnetz	30.11.1993	17,5	50,0	142.530,41				7.704,35	134.826,06
	3/1080460/00156	BA04 Oberboden-Unterboden Rohrnetz	31.12.1999	23,5	50,0	246.722,35				10.070,30	236.652,05
	3/1080460/00160	BA05 Ableitung Nesslegg - Schmitte Rohrnetz	31.12.2002	26,5	50,0	704.073,70				25.602,68	678.471,02
	3/1080460/00164	BA06 Hochwasser Rohrnetz	30.06.2006	30,0	50,0	206.223,16				6.652,36	199.570,80
	3/1080460/00165	Oberboden ABA Erschließung GSt. 108/5 Teil 2 (2021)	01.01.2022	46,0	50,0	32.222,77				685,59	31.537,18
	3/1080460/00166	Schröckbach Umlegung Kanalisation 2021	19.07.2021	45,5	50,0	40.044,50				861,17	39.183,33
	5/5020200/00290	BA08 Siemens Steuer und Leitsystem ARA Schröcken	30.07.2013	0,0	10,0						
1024	Sonderanlagen					184.364,34	14.433,68	0,00	0,00	9.576,49	189.221,53
	163000	Freiwillige Feuerwehr				0,00	0,00	0,00	0,00	0,00	0,00
	4/2040100/00214	Alarmsirene Type FS 8 inkl. Ständer	12.05.2005	0,0	10,0						

MVAG	Ansatz Konto	Bezeichnung	Inbetrieb- nahme	RND	ND	Buchwert 31.12.2024	Zugänge/ + Umbuchungen	Abgänge/ -	Wertaufholung+/ Wertminderung-	Abschreibung	Buchwert 31.12.2025
	262000	Sportplätze				13.289,37	800,00	0,00	0,00	0,00	14.089,37
	1/1010200/00105	Grundstück Nr. 131 132, KG-Nr. 91017, Freizeitflächen § 03.08.2004				13.289,37	800,00				14.089,37
	266000	Rodelbahn, Loipe				9.731,92	0,00	0,00	0,00	657,16	9.074,76
	3/1050420/00001	Sicherheitsnetz Rodelbahn	12.11.2024	8,5	10,0	2.955,02				311,05	2.643,97
	3/1070300/00001	Rodelhütte Nesslegg (Holzhütte)	15.02.2019	13,0	20,0	2.270,31				162,17	2.108,14
	3/1070800/00106	Beleuchtung Rodelbahn	25.11.2016	23,5	33,0	4.506,59				183,94	4.322,65
	640000	Strassenverkehr				1.200,35	0,00	0,00	0,00	218,25	982,10
	4/1050600/00192	Geschwindigkeitsanzeige	31.01.2005	0,0	10,0						
	4/1050600/00193	Geschwindigkeitsanzeige GR33CL Sierzega	16.09.2020	4,5	10,0	1.200,35				218,25	982,10
	816000	Öffentliche Beleuchtung				43.604,65	0,00	0,00	0,00	2.960,11	40.644,54
	2/1070800/00138	Straßenbeleuchtung Nesslegg L200	01.10.2003	10,5	33,0	5.448,37				473,77	4.974,60
	2/1070800/00139	Straßenbeleuchtung Oberboden	01.10.2002	9,5	33,0	2.867,39				273,08	2.594,31
	2/1070800/00140	Straßenbeleuchtung Heimboden/Schröckbach	01.10.2001	8,5	33,0	3.816,17				401,70	3.414,47
	2/1070800/00377	Straßenbeleuchtung Nesslegg/Schröckbach Projekt 2021	01.01.2022	29,0	33,0	8.466,91				282,23	8.184,68
	2/1070800/00096	Straßenbeleuchtung Stutz	03.08.2004	11,5	33,0	4.549,22				363,94	4.185,28
	2/1070800/00097	Straßenbeleuchtung Tannbergbrücke bis Unterboden	01.01.2006	13,0	33,0	5.722,54				408,75	5.313,79
	2/1070800/00098	Straßenbeleuchtung Güterw. Nesslegg	31.12.2007	14,5	33,0	3.931,47				253,64	3.677,83
	2/1070800/00099	Straßenbeleuchtung Unterboden	31.12.2009	16,5	33,0	8.802,58				503,00	8.299,58
	850000	Betriebe der Wasserversorgung				21.673,99	0,00	0,00	0,00	1.140,74	20.533,25
	5/5020100/00005	BA05 Stromerzeuger Elmag SEDSS 183WDE-IT/TN5 inkl. .	06.03.2024	18,0	20,0	21.673,99				1.140,74	20.533,25
	899000	Fernsehanlage				94.864,06	13.633,68	0,00	0,00	4.600,23	103.897,51
	3/1070800/00119	Kabelanlage (Leitungen)	12.05.2005	12,0	33,0	20.361,83				1.566,29	18.795,54
	3/1070800/00120	Leer-Verrohrung Stutz (Schacht HNr. 92 bis Masten Einfahr)	23.01.2017	24,0	33,0	904,37				36,17	868,20
	3/1070800/00122	Glasfaserausbau 2021 (Nesslegg, Schröckbach, Heimbode	20.07.2021	28,5	33,0	27.529,15				933,19	26.595,96
	3/1070800/00124	Glasfaserausbau 2022 (Oberboden - Stutz)	18.11.2022	29,5	33,0	30.045,93				985,11	29.060,82
	3/1070800/00126	Glasfaserausbau 2023-2024 (Heimboden - Schmitte)	01.12.2023	30,5	33,0	15.646,60				496,72	15.149,88
	3/1070800/00128	Glasfaserausbau 2025 (Unterboden)	31.10.2025	32,5	33,0		13.633,68			206,57	13.427,11
	5/5020200/00123	UFO 391 Einschübe inkl. CI-Modul	18.03.2008	0,0	5,0						
	5/5020200/00124	UFG 412 Einheit mit 2 Einschüben UFO 391	29.09.2009	0,0	5,0						
	5/5020200/00125	UFO 372 u. 371 Einschübe mit CI	20.12.2010	0,0	5,0						
	5/5020200/00126	UFG 412 Einheit mit Einschüben	13.03.2007	0,0	5,0						
	5/5020200/00127	UFG 412 Grundeinheit mit 6 UFO 394 Twin-DVB-Einschüb	11.08.2011	0,0	5,0						
	5/5020200/00128	UFO 371 inkl. CI-Modul UFZ 394	07.11.2011	0,0	5,0						
	5/5020200/00129	UFO 372/TP Twin-Transmod Kathrein	18.01.2012	0,0	5,0						
	5/5020200/00130	UFO 371/TP inkl. UFZ 394 + CI	07.05.2011	0,0	5,0						
	5/5020200/00131	UFO 372/TP Twin-Transmod.	06.06.2012	0,0	5,0						

MVAG	Ansatz Konto	Bezeichnung	Inbetrieb- nahme	RND	ND	Buchwert 31.12.2024	Zugänge/ + Umbuchungen	Abgänge/ -	Wertaufholung+/ Wertminderung-	Abschreibung	Buchwert 31.12.2025
	5/5020200/00132	Ufo 371/TP inkl. UFZ 394 CI und Alphacrypt Pro Modul	17.02.2014	0,0	5,0						
	5/5020200/00133	UFO 371/TP Transmodulator	06.03.2014	0,0	5,0						
	5/5020200/00134	HDE 400 für Infokanal digital	11.08.2015	0,0	5,0						
	5/5020200/00135	UFG 412 Grundeinheit	28.06.2016	0,0	5,0						
	5/5020200/00136	UFO 313 DVB-Transcoder 8fach QPSK-UKW	27.09.2017	0,0	5,0						
	5/5020200/00300	HDE 400 Umsetzer für Ski-TV	07.09.2018	0,0	5,0						
	5/5020200/00301	UFO 87 Stand-Alone Kopfstation 8-fach DVB-C	21.05.2021	0,0	5,0	376,18				376,18	
1025	Technische Anlagen, Fahrzeuge und Maschinen					639.090,66	24.984,59	0,00	0,00	71.107,95	592.967,30
	016000	Elektronische Datenverarbeitung				0,00	0,00	0,00	0,00	0,00	0,00
	4/4010100/00219	HP Server ML310T04 P3 Raid5 inkl. Sony 80GB Backup-D	01.01.2007	0,0	3,0						
	4/4010100/00221	Fujitsu Celvin NAS Server Q802 Datensicherung	11.07.2013	0,0	3,0						
	4/4010100/00227	Fujitsu TX1320M2 SFF Server	24.05.2017	0,0	7,0						
	4/4010300/00215	PC HP600-TWR-2015	17.07.2015	0,0	4,0						
	4/4010300/00220	HP Compaq 8100 MT Highend	25.08.2010	0,0	3,0						
	4/4010300/00226	HP Probook 650 G2	23.06.2016	0,0	3,0						
	4/4010300/00228	HP ProDesk 600 G3 Tower	21.09.2017	0,0	3,0						
	4/4010300/00229	Ricoh SPC222SF	16.06.2008	0,0	3,0						
	163000	Freiwillige Feuerwehr				475.978,34	0,00	0,00	0,00	32.871,03	443.107,31
	4/2040100/00249	Schlauchwaschmaschine inkl. Fahrgestell und Trog	28.06.2005	0,0	10,0						
	4/2040100/00250	Wassersauger Nilfisk Alto "ATTIX 751-71" mit Förderpumpe	08.03.2012	0,0	5,0						
	4/3010300/00240	IVECO Magirus KLF-A	23.05.2012	6,0	20,0	48.921,60				6.988,80	41.932,80
	4/3010300/00375	TLFA 3000 Scania P320 4x4	01.10.2021	15,5	20,0	427.056,74				25.882,23	401.174,51
	4/4080100/00252	Atemschutz Trockenschrank	12.05.2005	0,0	5,0						
	211000	Volksschule				0,00	0,00	0,00	0,00	0,00	0,00
	4/4010300/00223	HP ProDesk 600 HighEnd Server	12.08.2014	0,0	3,0						
	4/4010300/00224	HP ProDesk 6000 TWR Basic Arbeits-PC	12.08.2014	0,0	3,0						
	4/4010300/00225	HP ProDesk 600 TWR	09.02.2015	0,0	3,0						
	4/4080100/00243	Stichsägen Makita 4341 FCT	10.02.2004	0,0	5,0						
	4/4080100/00256	Bohrmaschinen	01.01.2004	0,0	10,0						
	262000	Sportplätze				0,00	0,00	0,00	0,00	0,00	0,00
	4/3010200/00242	Rasentraktor Alko Powerline T20-120HD	31.07.2012	0,0	6,0						
	266000	Rodelbahn, Loipe				0,00	5.000,00	0,00	0,00	1.000,00	4.000,00
	5/4030100/00343	Schneekanone Areco Supersnow gebraucht	07.01.2025	4,0	5,0		5.000,00			1.000,00	4.000,00
	380000	Einrichtungen der Kulturpflege Gemeindesaal				0,00	0,00	0,00	0,00	0,00	0,00
	5/5040100/00328	Lux Uniprof 304P Reinigungsmaschine	30.01.2013	0,0	5,0						

MVAG	Ansatz Konto	Bezeichnung	Inbetrieb- nahme	RND	ND	Buchwert 31.12.2024	Zugänge/ + Umbuchungen	Abgänge/ -	Wertaufholung+/ Wertminderung-	Abschreibung	Buchwert 31.12.2025
	5/5080200/00279	Geschirrspülmaschine Zanussi	01.01.2004	0,0	8,0						
	5/5080200/00283	Barista 6462 Kaffeeautomat	10.10.2017	0,0	3,0						
	617000	Bauhof				8.024,71	12.911,02	0,00	0,00	3.114,68	17.821,05
	5/3010200/00334	Toyota Hilux 3.0 D-40 170 4 WD Doppelkabine City	12.10.2022	0,0	10,0	1.416,67				1.416,67	
	5/3010200/00335	Raupentransporter Messersi TC100D/BT	12.11.2024	8,5	10,0	2.992,35	7.306,56			872,23	9.426,68
	5/4030100/00137	Kompressoranlage mit Zubehör	12.12.2005	0,0	5,0						
	5/4030100/00341	Kolbenkompressor AGRE Twister 4700 D	01.12.2021	5,5	10,0	859,46				132,22	727,24
	5/4060100/00001	APF 1240 A Rüttelplatte mit Honda-Benzinmotor	28.10.2020	4,5	10,0	504,90				91,80	413,10
	5/4080100/00332	Tischbohrmaschine JET JDP-13 M 230V	28.06.2005	0,0	5,0						
	5/4080100/00334	Erika Unterflursäge 70E S/N: 1018500	30.01.2016	0,0	5,0						
	5/4080100/00336	Abziehmaschine ELU MWA 71	28.06.2005	0,0	4,0						
	5/4080100/00337	Metabo Akku-Winkelschleifer 18LTX BL	06.06.2017	0,0	4,0						
	5/4080100/00351	Merkle 2000K RED MIG Schutzgas mit Zubehör	06.06.2017	0,0	5,0						
	5/4080100/00361	Gabelhubwagen	30.12.2004	0,0	15,0						
	5/4080100/00362	Hobelmaschine Metabo HC 260 M 2,8 Set	17.02.2021	5,0	10,0	640,93				106,82	534,11
	5/4080100/00365	Jungheinrich Elektro-Hubwagen AME 15 (1.500 kg)	23.12.2022	6,5	10,0	1.610,40				214,72	1.395,68
	5/4080100/00366	Kippmulde HAUER KM2550 inkl. Vordwandschwenkeinrich	15.09.2025	9,5	10,0		5.604,46			280,22	5.324,24
	5/5040100/00271	Schubladenblock mit 4 Schubladen inkl. 213 Qualitätswerkz	28.06.2005	0,0	7,0						
	770000	Einrichtung zur Förderung des Fremdenverkehrs				1.740,69	0,00	0,00	0,00	497,34	1.243,35
	5/4010100/00001	Terminalserver Tourismusbüro Anteil	28.12.2021	2,5	7,0	1.740,69				497,34	1.243,35
	814000	Strassenreinigung				110.415,96	0,00	0,00	0,00	26.149,85	84.266,11
	5/3010200/00322	Reifen Multiuse Alliance	17.01.2017	0,0	6,0						
	5/3010200/00324	PEWAG Schneeketten "Uni-E" Bereifung 16.9-28 (vorne)	30.12.2005	0,0	5,0						
	5/3010200/00325	König Schneeketten Impact 970	13.01.2010	0,0	5,0						
	5/4060200/00319	Valtra N123 Traktor	01.01.2018	2,0	10,0	30.499,99				10.166,66	20.333,33
	5/4060200/00320	Hydrac-Schneepflug U-II-300	26.01.2018	0,0	6,0						
	5/4060200/00321	Westa Schneefräse 900/2300-I	26.01.2018	0,0	6,0						
	5/4060200/00323	Splittstreuer	01.01.2000	0,0	5,0						
	5/4060200/00327	Landgut Streuer C 503N	29.01.2015	0,0	5,0						
	5/4060200/00376	Valtra N154D	01.01.2020	4,0	10,0	57.102,22				11.420,44	45.681,78
	5/4060200/00377	Westa Schneefräse Type 900/2600	01.01.2020	4,0	10,0	16.507,80				3.301,56	13.206,24
	5/4060200/00378	Hydrac Schneepflug U-III_300L	01.01.2020	4,0	10,0	6.305,95				1.261,19	5.044,76
	5/4080100/00335	Hochdruckreiniger Kärcher	01.01.2004	0,0	5,0						
	850000	Betriebe der Wasserversorgung				16.299,75	0,00	0,00	0,00	2.943,30	13.356,45
	5/3010200/00330	PKW-Anhänger EPA 250/12 mit Aufsatzwänden und Abdec	05.05.2014	0,0	8,0						
	5/3010900/00001	Quad CAN-AM Outlander 660 MAX XT	09.12.2024	3,5	5,0	4.500,00				1.000,00	3.500,00
	5/4010300/00306	Siemens PC Celsius W550 8 GB	16.08.2017	0,0	3,0						

MVAG	Ansatz Konto	Bezeichnung	Inbetrieb- nahme	RND	ND	Buchwert 31.12.2024	Zugänge/ + Umbuchungen	Abgänge/ -	Wertaufholung+/ Wertminderung-	Abschreibung	Buchwert 31.12.2025
	5/4060100/00003	Takeuchi Bagger TB215RGI inkl. Anbaugeräte	29.04.2021	5,0	10,0	11.100,00				1.850,00	9.250,00
	5/4080100/00331	Bohr- u. Meisselhammer BHD-4	26.06.2012	0,0	5,0						
	5/4080100/00364	WD-S59FM Regenerativtrockner	10.10.2022	6,5	10,0	699,75				93,30	606,45
	851000	Betriebe der Abwasserbeseitigung - Kanal				26.631,21	7.073,57	0,00	0,00	4.531,75	29.173,03
	5/1080440/00001	Modular Dosierstation f. Fällmittel	20.08.2025	12,5	13,0		7.073,57			272,06	6.801,51
	5/4030100/00338	Streisal Tauchmotorrührwerk ATP 34-ES (50 hz)	07.04.2014	0,0	5,0						
	5/4030100/00339	Siebschnecke Rotamat Ro9 400/6	21.09.2018	2,5	10,0	4.827,75				1.379,36	3.448,39
	5/4030100/00340	Hidrostal Lagerstuhlpumpe	18.12.2020	4,5	10,0	1.925,00				350,00	1.575,00
	5/4030100/00342	Tauchmotorpumpe C03U-SMN1 und Lagerstuhlpumpe D04	29.01.2024	8,0	10,0	9.803,67				1.089,30	8.714,37
	5/5010100/00292	Luftentfeuchter	01.01.2004	0,0	5,0						
	5/5040100/00274	Werkstätteneinrichtung ARA Schröcken	01.01.2001	0,0	5,0						
	5/5050100/00340	Watersam Probenehmer WS 312-1	15.01.2016	0,0	7,0						
	5/5050100/00363	Xylem Sensoren und Messeinrichtung	03.01.2019	5,0	12,0	6.503,13				1.083,86	5.419,27
	5/5050100/00365	Watersam Probenehmer WS 312-1	08.05.2023	9,0	12,0	3.571,66				357,17	3.214,49
	853000	Vereinehaus				0,00	0,00	0,00	0,00	0,00	0,00
	5/5080200/00281	4614 Aroma Grande Kaffeemaschine Nestle	31.07.2010	0,0	3,0						
	890000	Spar-Markt				0,00	0,00	0,00	0,00	0,00	0,00
	5/4010400/00312	Computerkasse Beetle/MII Igrey KMAT	27.06.2011	0,0	5,0						
	5/4010400/00313	TIDe A Personalzeiterfassung inkl. 3 Lesestife Optiscan	15.01.2007	0,0	5,0						
	5/5040100/00329	RA430 E Cleanfix Scheuersaugmasch.	13.11.2006	0,0	5,0						
	5/5040100/00355	Thermostar Hitzereinigungsgerät Industrial	13.01.2016	0,0	3,0						
	5/5050100/00343	Bizerba Selbstbedienungswaage	01.12.2006	0,0	10,0						
	5/5050100/00344	Bizerba Pultwaage	01.12.2006	0,0	10,0						
	5/5050100/00362	Bizerba Elektronik Ladenwaage SC 806/15 L	03.08.2011	0,0	10,0						
	5/5080200/00282	Jura Impressa C9 13344 pianoblack	23.03.2011	0,0	3,0						
	5/5080200/00350	div. Geschäftsausstattung SPAR Finanzierung	18.01.2007	0,0	0,0						
	5/5080200/00354	Brotbackofen Pan&Co System 264 Plus	04.01.2007	0,0	7,0						
	899000	Fernsehanlage				0,00	0,00	0,00	0,00	0,00	0,00
	5/4010300/00293	HP ProDesk 600 Microtower G2 für Panoramakanal 2016	27.10.2016	0,0	4,0						
	5/5040100/00277	Kabeljet Einzugsfeder 100 m Dietzel	10.08.2015	0,0	7,0						
1026	Amts-, Betriebs- und Geschäftsausstattung					112.813,53	7.037,00	0,00	0,00	22.701,36	97.149,17
	010000	Gemeindeamt				1.131,29	0,00	0,00	0,00	205,69	925,60
	4/2010100/00193	Wahlkabinen	18.06.2004	0,0	10,0						
	4/2010100/00194	Ordnerschrank Bürgermeisterzimmer	06.05.2011	0,0	10,0						
	4/2010100/00209	Ordnerschrank Bürgermeisterzimmer	22.12.2020	4,5	10,0	1.131,29				205,69	925,60

MVAG	Ansatz Konto	Bezeichnung	Inbetrieb- nahme	RND	ND	Buchwert 31.12.2024	Zugänge/ + Umbuchungen -	Abgänge/ -	Wertaufholung+/ Wertminderung-	Abschreibung	Buchwert 31.12.2025
	016000	Elektronische Datenverarbeitung				0,00	956,65	0,00	0,00	956,65	0,00
	4/4010300/00235	iPad Pro (2022)	09.10.2025	4,0	4,0		956,65			956,65	
	029000	Amtsgebäude				0,00	0,00	0,00	0,00	0,00	0,00
	5/2010100/00260	Inventar Wohnung 1. OG	19.07.2013	0,0	5,0						
	5/2010100/00280	Gorenje Einzelküche mit Schränken	15.12.2017	0,0	8,0						
	163000	Freiwillige Feuerwehr				970,55	1.123,06	0,00	0,00	144,38	1.949,23
	4/2010100/00195	Atemschutz Schränke	12.05.2005	0,0	10,0						
	4/2040100/00251	Ausstattung KLFA 2012	22.05.2012	0,0	5,0						
	4/5050100/00244	Testor Atemschutz Prüfgerät	28.01.2004	0,0	7,0						
	4/5050100/00245	Kältetrockner Smard SC10	17.09.2009	0,0	4,0						
	4/5060100/00216	Casio Exilim EX-Z700 7 Megapixel	05.06.2007	0,0	5,0						
	4/5070200/00233	Atemschutz Funkgeräte	15.02.2005	0,0	4,0						
	4/5070200/00234	Handfunkgerät GP340 VHF	28.02.2006	0,0	4,0						
	4/5070200/00235	Bündelfunk GM1280	02.08.2010	0,0	4,0						
	4/5070200/00236	Funkausstattung KLFA	19.03.2012	0,0	4,0						
	4/5070200/00237	GP340 VHF Funkgerät inkl. KFZ-Ladegerät	07.05.2014	0,0	4,0						
	4/5070200/00238	Tait Fahrzeugfunkgerät TM9357 mit Doppelbedientkopf VH	14.04.2021	10,0	15,0	970,55				88,23	882,32
	4/5090100/00246	Lade- und Startgerät Eurostat 620	04.02.2005	0,0	5,0						
	4/5090400/00248	Nebelgerät Sweetlight FG III	12.05.2005	0,0	5,0						
	4/5090400/00250	Nebelmaschine Megastar Power Fog 2500 IP 54	25.11.2025	9,5	10,0		1.123,06			56,15	1.066,91
	4/6010200/00247	Atemschutz Truppvorbinder	12.04.2005	0,0	5,0						
	4/6020100/00253	Atemschutzgeräte PSS 7000	27.04.2009	0,0	5,0						
	4/6020100/00254	Atemschutzhalterung KFZ Magirus	22.04.2013	0,0	5,0						
	211000	Volksschule				11.914,81	4.029,42	0,00	0,00	6.480,52	9.463,71
	4/2010100/00196	Bücherschränke	28.10.2014	0,0	10,0						
	4/2010100/00197	Schülersessel Kledu Mod. 4210/18	08.03.2005	0,0	10,0						
	4/2010100/00201	Ergo-I Stahlkufentisch höhenverstellbar	13.08.2018	2,5	10,0	2.288,42				653,83	1.634,59
	4/2010100/00202	PantoMove-LuPo Drehstuhl klein höhenverstellbar	13.08.2018	2,5	10,0	1.075,04				307,15	767,89
	4/2010100/00203	Quattro-Teach Lehrerschreibtisch, Stahl mit Unterschrank	13.08.2018	2,5	10,0	204,87				58,53	146,34
	4/2010100/00204	PantoMove-LuPo, Drehstuhl Groß (Lehrer)	13.08.2018	2,5	10,0	58,54				16,73	41,81
	4/2010100/00205	RondoLift Sitz-Stehtisch	13.08.2018	2,5	10,0	251,07				71,73	179,34
	4/2010100/00206	Puzzle Freiformtisch	13.08.2018	2,5	10,0	230,42				65,83	164,59
	4/2010100/00207	HOKKI, Kunststoffhocker (blau/orange)	13.08.2018	2,5	10,0	292,32				83,52	208,80
	4/4010300/00231	HP Elitedesk 600 G9	29.04.2025	4,0	4,0		3.100,90			3.100,90	
	4/4010300/00232	Acer Vera B247Y	29.04.2025	4,0	4,0		928,52			928,52	
	4/4010400/00001	Interaktives Display 86 Zoll Smart GTX 186	16.03.2022	4,0	8,0	2.878,50				575,70	2.302,80
	4/4010400/00003	Smart GX186 interaktives Display	24.07.2024	6,5	8,0	4.635,63				618,08	4.017,55

MVAG	Ansatz Konto	Bezeichnung	Inbetrieb- nahme	RND	ND	Buchwert 31.12.2024	Zugänge/ + Umbuchungen	Abgänge/ -	Wertaufholung+/ Wertminderung-	Abschreibung	Buchwert 31.12.2025
	4/5040300/00213	Schulturnmatte ohne Lederecken	17.02.2016	0,0	5,0						
	4/5060100/00217	Canon Digital IXUS inkl. 1 GB Speicherkarte	03.11.2006	0,0	5,0						
	4/5080200/00209	Küchengeräte Lehrerwohnung	19.05.2015	0,0	8,0						
	4/5080200/00238	Paff Hobby 1132 (Nähmaschine)	19.12.2007	0,0	5,0						
	4/9010100/00198	Bindegerät "Ibibaby"	21.04.2005	0,0	10,0						
	5/5080200/00278	Whirlpool Herd Einbauset AKZ 205 weiß AKT 151 ed	05.06.2007	0,0	8,0						
	240000	Kindergarten				63,99	0,00	0,00	0,00	63,99	0,00
	4/2010100/00199	Move Small Gesundheitsstuhl	12.03.2004	0,0	10,0						
	4/2010100/00200	Stuhl Molle (5-7)	27.01.2016	0,0	10,0	63,99				63,99	
	4/4010300/00230	HP ProBook 650 G5 Intel i5	27.01.2020	0,0	4,0						
	4/5040300/00212	Kaufladen aus Holz	25.02.2004	0,0	5,0						
	4/5080200/00208	Gorenje Standherd E57120 AW	19.02.2013	0,0	8,0						
	262000	Sportplätze				0,00	0,00	0,00	0,00	0,00	0,00
	4/5040300/00210	Alu Fussballtore (Jugend)	31.12.2004	0,0	7,0						
	380000	Einrichtungen der Kulturpflege Gemeindesaal				3.247,10	0,00	0,00	0,00	341,80	2.905,30
	5/2010100/00281	Spülzentrum Basic 12x6 mit 1 Becken	13.08.2024	10,0	10,0						
	5/2010100/00282	Barkühltisch ECO	13.08.2024	8,5	10,0	2.070,05				217,90	1.852,15
	5/5060100/00298	Bildleinwand Diplomat 400x400 cm inkl. Fernbedienung	15.10.2013	0,0	5,0						
	5/5080200/00362	Gläserspülmaschine K40 mit Laugenpumpe	14.08.2024	8,5	10,0	1.177,05				123,90	1.053,15
	530000	Rettungsdienste				1.588,44	0,00	0,00	0,00	198,56	1.389,88
	4/5055100/00255	Defibrillator Zoll AED Pro	23.02.2017	0,0	8,0						
	4/5055100/00256	Defibrillator Lifepak CR2 USB	13.01.2023	7,0	10,0	1.588,44				198,56	1.389,88
	612000	Gemeindestrassen				7.912,12	0,00	0,00	0,00	879,12	7.033,00
	4/5090400/00249	Parkscheinautomat Pecuni 8	28.05.2024	8,0	10,0	7.912,12				879,12	7.033,00
	617000	Bauhof				2.946,94	0,00	0,00	0,00	214,30	2.732,64
	5/2010100/00270	Werkstätteneinrichtung	15.02.2005	0,0	7,0						
	5/2010100/00272	OPV Universalwerkbank mit Lochwand-Paneel Raaco	28.06.2005	0,0	10,0						
	5/2010100/00273	Schwerlastenregale	12.12.2005	0,0	10,0						
	5/2010200/00262	Regalschrank RSCH 11 mit 2 extr. verst. Türen	28.06.2005	0,0	10,0						
	5/2010200/00263	Materialschrank MS2000 1950x950x400 lichtgrau	28.06.2005	0,0	10,0						
	5/5040100/00352	Schiebeleiter Donau ALU	28.06.2005	0,0	5,0						
	5/5070200/00315	Rosenfelt GSM Repeater GSM/4G	15.02.2019	8,0	15,0	262,56				29,17	233,39
	5/5090200/00259	Horn HDM 60 eco Box Diesel-Tankanlage	23.10.2019	13,5	20,0	2.684,38				185,13	2.499,25
	770000	Einrichtung zur Förderung des Fremdenverkehrs				2.396,88	0,00	0,00	0,00	865,08	1.531,80
	5/2010100/00259	Büromöbel Tourismusbüro Umbau 2008	01.03.2008	0,0	10,0						

MVAG	Ansatz Konto	Bezeichnung	Inbetrieb- nahme	RND	ND	Buchwert 31.12.2024	Zugänge/ + Umbuchungen	Abgänge/ -	Wertaufholung+/ Wertminderung-	Abschreibung	Buchwert 31.12.2025
	5/2010100/00261	Prospektständer Altholz	26.04.2018	2,0	10,0	645,04				215,01	430,03
	5/2010100/00265	Sitag Drehstuhl EL100	09.06.2008	0,0	10,0						
	5/4010300/00294	AOC Flat TV inkl. Deckenhalterung	18.03.2008	0,0	5,0						
	5/5050100/00364	Wetterstation DAVIS Vantage inkl. Regenmesser und Mete	14.07.2022	1,5	5,0	991,84				396,74	595,10
	5/5060100/00297	Sony Alpha 68-Mount Digitalkamera	15.02.2017	0,0	5,0						
	5/5060200/00301	Yamaha Stagepass 600BT Musikanlage mit Mikro und Lau	08.02.2023	2,0	5,0	760,00				253,33	506,67
	5/5070100/00288	Telefonerweiterung TB Nextira One	15.04.2008	0,0	8,0						
	814000	Strassenreinigung				1.801,20	0,00	0,00	0,00	1.252,60	548,60
	5/3010200/00331	Rex ATR-K Netzketten 621-10,0 mm (hinten) Schneeketter	16.04.2020	0,0	5,0						
	5/3010200/00332	Schneeketten 440/80-28	18.02.2021	0,0	5,0	704,00				704,00	
	5/3010200/00333	Schneeketten 540/80-38	24.01.2022	1,0	5,0	1.097,20				548,60	548,60
	5/5070200/00314	Funkgeräte Set Alan inkl. Kofferset	05.12.2013	0,0	4,0						
	850000	Betriebe der Wasserversorgung				0,00	0,00	0,00	0,00	0,00	0,00
	5/5050100/00342	GPRS Datenlogger Sonde	15.10.2010	0,0	10,0						
	5/5050200/00341	Magna Trak 100 Schieberkappen- u. Magnetsuchgerät	13.03.2009	0,0	10,0						
	851000	Betriebe der Abwasserbeseitigung - Kanal				3.310,00	0,00	0,00	0,00	413,75	2.896,25
	5/5050200/00342	Zeller Laborausstattung	27.06.2023	7,0	10,0	3.310,00				413,75	2.896,25
	852000	Betriebe der Abfallbeseitigung				1.430,00	0,00	0,00	0,00	220,00	1.210,00
	5/1090600/00358	Rollbehälter 1100 l Altglas	30.03.2005	0,0	4,0						
	5/1090600/00359	ÖLI-Sammelbox	01.01.2004	0,0	5,0						
	5/1090600/00360	Waizinger EKB 1100 (Glasbehälter mit Räder)	30.06.2010	0,0	4,0						
	5/1090600/00361	Waizinger EKB 1100 (Glasbehälter mit Räder) 2023	18.10.2023	5,5	8,0	1.430,00				220,00	1.210,00
	853000	Vereinehaus				0,00	0,00	0,00	0,00	0,00	0,00
	5/2010100/00266	Stapelstuhl Hiller Mod. Atlanta	28.06.2005	0,0	10,0						
	5/2010100/00267	Klapptisch Hiller Mod 105	28.06.2005	0,0	10,0						
	5/2010100/00268	Interstuhl - Quantos Drehstuhl mit Armlehne	26.09.2005	0,0	10,0						
	5/2010100/00269	Sitag Funktionsstühle	12.09.2005	0,0	10,0						
	5/2010100/00275	Universal-Werkbank OPV	28.06.2005	0,0	10,0						
	5/4010300/00304	Maxdata Minitower AMD 3000+	12.09.2005	0,0	3,0						
	5/4010300/00310	Belinea 101915 19" TFT Monitore	12.09.2005	0,0	4,0						
	5/5055100/00353	Defibrillator Lifepak 500 und Zubehör	28.06.2005	0,0	5,0						
	5/5060100/00296	Netzwerkkameras	25.02.2005	0,0	5,0						
	5/5060200/00295	HTR-210SS Heimkinopaket inkl. DVD-R	10.11.2005	0,0	5,0						
	5/5060200/00299	NEC Beamer MultiSynk VT660K	22.06.2004	0,0	5,0						
	5/5070100/00289	Telefonanlage nexitra one Omni PCX Office 25 inkl USV	11.11.2005	0,0	10,0						
	5/5080200/00257	Getränkekühlpult Franke	28.06.2005	0,0	5,0						

MVAG	Ansatz Konto	Bezeichnung	Inbetrieb- nahme	RND	ND	Buchwert 31.12.2024	Zugänge/ + Umbuchungen	Abgänge/ -	Wertaufholung+/ Wertminderung-	Abschreibung	Buchwert 31.12.2025
	5/5090100/00276	Werkstattwagen mit 5 Schubladen inkl. 213 Qualitätswerkz	28.06.2005	0,0	7,0						
	853100	Hotel Mohnenfluh				0,00	0,00	0,00	0,00	0,00	0,00
	5/5080200/00356	Gorenje T72 BL Kondenstrockner	10.04.2017	0,0	5,0						
	5/5080200/00357	Gorenje Waschmaschine	25.02.2015	0,0	5,0						
	890000	Spar-Markt				71.711,19	0,00	0,00	0,00	9.480,37	62.230,82
	5/2010200/00264	Rottner Tresor Safir T01562	07.01.2009	0,0	15,0						
	5/2020200/00349	div. Geschäftsausstattung SPAR	31.12.2007	0,0	7,0						
	5/2020200/00350	Umbaumaßnahmen Spar 2021	07.10.2021	5,5	10,0	6.342,47				975,76	5.366,71
	5/2040200/00291	Einbruchsmeldezentrale complex 200H S8 Klasse A inkl. Zi	15.07.2009	0,0	10,0						
	5/4010400/00309	Bankomatterminal	01.12.2006	0,0	5,0						
	5/5010100/00316	Klimatisierung Verkaufs- und Lagerraum Mulit MXZ-5E	21.09.2018	2,5	10,0	3.114,14				889,75	2.224,39
	5/5010100/00317	Thekenanlage mit 4 Klimazonen Fabr. Criocabin ENIXE 10	10.12.2024	8,5	10,0	29.240,52				3.077,95	26.162,57
	5/5080200/00284	Liebherr Premiumtieft Kühlgerät GNP2976-20	16.12.2008	0,0	8,0						
	5/5080200/00285	Tieft Kühltruhe Miami 250 ADVS Eco LED	23.07.2014	0,0	8,0						
	5/5080200/00286	Vaccum-Maschine D3545 VAMA	04.01.2016	0,0	10,0	245,00				245,00	
	5/5080200/00287	Kühlzelle, Kühltheken	01.12.2006	0,0	8,0						
	5/5080200/00358	Liebherr Premium Tieft Kühlgerät GNP 3613-20	12.02.2019	3,0	10,0	353,00				88,25	264,75
	5/5080200/00359	Toperczer Merry Chef e2s Standard	15.05.2019	3,0	10,0	2.448,24				612,06	1.836,18
	5/5080200/00360	Kühlregal Fabr. Oscartielle Sirius 2 MP 90	08.01.2020	4,0	10,0	4.417,32				883,46	3.533,86
	5/5080200/00361	Liebherr FNe5026-20 Plus NoFrost Gefrierschrank	20.12.2022	6,5	10,0	663,12				88,42	574,70
	5/5090300/00001	Container f. Leergutautomat	16.09.2024	8,5	10,0	6.004,00				632,00	5.372,00
	5/5090550/00001	Leergutautomat	19.12.2024	8,5	10,0	18.883,38				1.987,72	16.895,66
	899000	Fernsehanlage				2.389,02	927,87	0,00	0,00	984,55	2.332,34
	5/4010100/00002	Ubiquiti Switch 28 Port	22.10.2025	6,5	7,0		927,87			66,28	861,59
	5/4080100/00363	Katimex X-Blow LWL-Einblasgerät für 2-4 mm Kabel	22.07.2022	6,5	10,0	1.697,02				226,27	1.470,75
	5/5050100/00345	Antennenmessgerät KWS202	28.02.2007	0,0	10,0						
	5/5050100/00346	KWS AMA 210S Antennen Kombi QAM/QPSK	05.04.2011	0,0	3,0						
	5/5050100/00347	Leica Digicat 500i	28.03.2012	0,0	10,0						
	5/5050100/00348	Kathrein MSK 125/MR	28.10.2014	0,0	5,0						
	5/5060200/00300	Axis PTZ Kamera Q6075-E (Panoramakamera Salober)	10.05.2021	0,0	5,0	692,00				692,00	
1028	Geleistete Anzahlungen für Anlagen und Anlagen in Bau					38.780,00	70.950,00	0,00	0,00	0,00	109.730,00
	380000	Einrichtungen der Kulturpflege Gemeindesaal				0,00	0,00	0,00	0,00	0,00	0,00
	2/1070100/00368	Bühnenzubau 2023									
	634000	Lawinenverbauung				28.780,00	46.450,00	0,00	0,00	0,00	75.230,00
	2/1080700/00002	Schneedruckabwehr Schröcken / Schröcken P12			80,0	-4.136,00	-110,00				-4.246,00
	2/1080700/00004	Hochtannberg DP 1 / Schröcken FWP 20			80,0	32.916,00	16.560,00				49.476,00

MVAG	Ansatz Konto	Bezeichnung	Inbetrieb- nahme	RND	ND	Buchwert 31.12.2024	Zugänge/ + Umbuchungen	Abgänge/ -	Wertaufholung+/ Wertminderung-	Abschreibung	Buchwert 31.12.2025	
	2/1080700/00009	FWP Hochtannberg DP 2 / P 2025			80,0		30.000,00				30.000,00	
	890000	Spar-Markt				10.000,00	24.500,00	0,00	0,00	0,00	34.500,00	
	3/1070100/00374	Spar Erweiterung 2026			50,0	10.000,00	24.500,00				34.500,00	
	Summe Aktiva						7.076.417,27	155.518,64	35.141,37	0,00	315.752,69	6.881.041,85
1311	Investitionszuschüsse von Trägern öffentlichen Rechts						-2.848.088,56	0,00	34.139,00	0,00	-135.154,98	-2.747.072,58
	163000	Freiwillige Feuerwehr				-488.968,80	0,00	0,00	0,00	-28.224,45	-460.744,35	
	2/1070100/00367	KT Feuerwehrhaus (29,43 % Anteil am Gesamtgebäude)	15.04.2005	29,0	50,0	-161.475,04				-5.382,50	-156.092,54	
	4/3010300/00374	KT IVECO Magirus KLF-A	31.07.2012	6,0	20,0	-36.398,91				-5.199,84	-31.199,07	
	4/3010300/00376	KT TLFA 3000 Scania P320 4x4	01.10.2021	15,5	20,0	-291.094,85				-17.642,11	-273.452,74	
	211000	Volksschule				-40.786,94	0,00	1.330,00	0,00	-6.697,78	-35.419,16	
	2/1070100/00365	KT Mehrzweckgebäude (Schule/Kindergarten/Saal)	01.01.1983	7,0	50,0	-36.841,24				-4.605,16	-32.236,08	
	2/9530100/00002	KT Sokrates Schulverwaltungssoftware	22.09.2017	0,0	4,0							
	4/2010100/00208	KT Ergo-I Stahlkufentisch höhenverstellbar	13.08.2018	2,5	10,0	-880,25				-251,50	-628,75	
	4/4010300/00233	KT Acer Vero B247Y	07.05.2025	4,0	4,0			306,70		-306,70		
	4/4010300/00234	KT HP Elitedesk 600 G9	07.05.2025	4,0	4,0			1.023,30		-1.023,30		
	4/4010400/00002	KT Interaktives Display 86 Zoll Smart GTX 186 Förderung	31.03.2022	4,0	8,0	-1.535,92				-307,18	-1.228,74	
	4/4010400/00004	KT Smart GX186 interaktives Display besondere Bedarfszu	24.09.2024	6,5	8,0	-1.529,53				-203,94	-1.325,59	
	612000	Gemeindestrassen				-15.720,27	0,00	0,00	0,00	-1.603,74	-14.116,53	
	2/1050100/00399	KT Gehsteig Heimboden - Stutz entlang L200	01.01.1998	5,0	33,0	-475,53				-79,26	-396,27	
	2/1050100/00400	KT Gehsteig Heimboden entlang L200	23.07.2002	9,0	33,0	-5.150,45				-515,05	-4.635,40	
	2/1050100/00401	KT Alte Straße Vereinehaus HNr. 114 bis HNr. 104 KIG 2f	30.07.2024	9,0	10,5	-10.094,29				-1.009,43	-9.084,86	
	634000	Lawinverbauung				-21.347,00	0,00	20.412,50	0,00	0,00	-41.759,50	
	2/1080700/00011	KT FWP Hochtannberg DP 2 / P 2025 Beitrag Gemeinde V			80,0			12.500,00			-12.500,00	
	2/1080700/00007	KT Hochtannberg DP 1 / Schröcken FWP 20 - Landesbeitr			80,0	-600,00		7.017,00			-7.617,00	
	2/1080700/00008	KT Hochtannberg DP 1 / Schröcken FWP 20 Beitrag Geme			80,0	-20.747,00		895,50			-21.642,50	
	649000	Strassenverkehr				-3.771,31	0,00	0,00	0,00	-327,94	-3.443,37	
	2/1070400/00371	KT Buswartehäuschen Tannbergbrücke	27.10.2016	10,5	20,0	-3.771,31				-327,94	-3.443,37	
	814000	Strassenreinigung				-22.099,83	0,00	0,00	0,00	-5.441,28	-16.658,55	
	5/4060200/00375	KT Valtra N123 Traktor	17.04.2018	2,0	10,0	-7.659,90				-2.553,30	-5.106,60	
	5/4060200/00379	KT Valtra N154D	01.01.2020	4,0	10,0	-10.317,32				-2.063,46	-8.253,86	
	5/4060200/00380	KT Westa Schneefräse Type 900/2600	01.01.2020	4,0	10,0	-2.981,84				-596,37	-2.385,47	
	5/4060200/00381	KT Schneepflug Hydrac U-III-300L	01.01.2020	4,0	10,0	-1.140,77				-228,15	-912,62	

MVAG	Ansatz Konto	Bezeichnung	Inbetrieb- nahme	RND	ND	Buchwert 31.12.2024	Zugänge/ + Umbuchungen -	Abgänge/ -	Wertaufholung+/ Wertminderung-	Abschreibung	Buchwert 31.12.2025
	815000	Park- und Gartenanlagen Kinderspielplätze				-20.297,40	0,00	0,00	0,00	-1.097,16	-19.200,24
	2/1050700/00366	KT Kinderspielplatz Heimboden	01.10.2010	17,5	33,0	-20.297,40				-1.097,16	-19.200,24
	816000	Öffentliche Beleuchtung				-10.764,55	0,00	0,00	0,00	-758,42	-10.006,13
	2/1070800/00368	KT Straßenbeleuchtung Stutz	03.08.2004	11,5	33,0	-2.081,94				-166,56	-1.915,38
	2/1070800/00369	KT Straßenbeleuchtung Tannbergbrücke bis Unterboden	01.01.2006	13,0	33,0	-2.702,21				-193,02	-2.509,19
	2/1070800/00370	KT Straßenbeleuchtung Unterboden	31.12.2009	16,5	33,0	-4.065,02				-232,29	-3.832,73
	2/1070800/00376	KT Straßenbeleuchtung Nesslegg L200	01.10.2003	10,5	33,0	-1.915,38				-166,55	-1.748,83
	850000	Betriebe der Wasserversorgung				-866.238,92	0,00	1.900,70	0,00	-38.799,12	-829.340,50
	3/1080110/00003	KT BA05 Blackoutmaßnahmen Hochbehälter elektrisch 202	28.05.2024	10,5	13,0	-3.954,24				-343,85	-3.610,39
	3/1080110/00004	KT BA05 Blackoutmaßnahmen Hochbehälter elektrisch 202	28.05.2024	10,5	13,0	-3.954,10				-343,83	-3.610,27
	3/1080200/00121	KT Oberboden WVA Erschließung GSt. 108/5 Teil 2 (2021)	01.01.2022	29,0	33,0	-10.006,93				-333,56	-9.673,37
	3/1080350/00393	KT BA02 Sanierung Hochbehälter (HB I, II, QSS, DUS Obe	01.01.2014	21,0	33,0	-114.181,34				-5.190,06	-108.991,28
	3/1080350/00394	KT BA02 Sanierung Hochbehälter (HB I, II, QSS, DUS Obe	01.01.2014	21,0	33,0	-288.115,39				-13.096,15	-275.019,24
	3/1080350/00395	BA03 Wasserversorgung Auenfeld-Stein, VL Nesslegg, För	01.01.2015	22,0	33,0	-151.254,99				-6.576,30	-144.678,69
	3/1080350/00396	BA03 Wasserversorgung Auenfeld-Stein, VL Nesslegg, För	01.01.2015	22,0	33,0	-283.934,72				-12.344,99	-271.589,73
	3/1080350/00397	KT BA01 Errichtung Grundversorgung 1969 Förderungen	01.01.1969	0,0	33,0						
	3/9530100/00002	KT Funkauslesesoftware Bernhardt	28.07.2025	0,0				1.900,70			-1.900,70
	5/5020100/00003	KT BA05 Stromerzeuger Elmag SEDSS 183WDE-IT/TN5 ir	28.05.2024	18,0	20,0	-5.418,71				-285,20	-5.133,51
	5/5020100/00004	KT BA05 Stromerzeuger Elmag SEDSS 183WDE-IT/TN5 ir	28.05.2024	18,0	20,0	-5.418,50				-285,18	-5.133,32
	851000	Betriebe der Abwasserbeseitigung - Kanal				-1.063.725,61	0,00	0,00	0,00	-41.270,48	-1.022.455,13
	3/1080550/00377	KT BA01 Nesslegg Rohrnetz Förderung Bund	15.08.1982	6,5	50,0	-4.577,29				-610,31	-3.966,98
	3/1080550/00378	KT BA01 Nesslegg Rohrnetz Förderung Land	15.08.1982	6,5	50,0	-2.746,39				-366,19	-2.380,20
	3/1080550/00380	KT BA02 Heimboden-Stutz Rohrnetz Förderung Bund	30.11.1993	17,5	50,0	-78.391,75				-4.237,39	-74.154,36
	3/1080550/00381	KT BA02 Heimboden-Stutz Rohrnetz Förderung Land	30.11.1993	17,5	50,0	-39.195,86				-2.118,70	-37.077,16
	3/1080550/00383	BA03 Unterboden ARA Förderung Bund	31.12.1999	0,0	25,0						
	3/1080550/00384	BA03 Unterboden ARA Förderung Land	31.12.1999	0,0	25,0						
	3/1080550/00385	BA04 Oberboden-Unterboden Rohrnetz Förderung Bund	31.12.1999	23,5	50,0	-130.762,87				-5.337,26	-125.425,61
	3/1080550/00386	BA04 Oberboden-Unterboden Rohrnetz Förderung Land	31.12.1999	23,5	50,0	-49.344,47				-2.014,06	-47.330,41
	3/1080550/00388	BA05 Ableitung Nesslegg - Schmitte Rohrnetz Förderung B	31.12.2002	26,5	50,0	-401.321,80				-14.593,52	-386.728,28
	3/1080550/00389	BA05 Ableitung Nesslegg - Schmitte Rohrnetz Förderung L	31.12.2002	26,5	50,0	-140.814,85				-5.120,54	-135.694,31
	3/1080550/00391	BA06 Hochwasser Rohrnetz Förderung Bund	30.06.2006	30,0	50,0	-101.276,38				-3.266,98	-98.009,40
	3/1080550/00392	BA06 Hochwasser Rohrnetz Förderung Land	30.06.2006	30,0	50,0	-104.946,78				-3.385,38	-101.561,40
	3/1080550/00393	KT BA01 Nesslegg ARA Förderung Bund	15.08.1982	0,0	25,0						
	3/1080550/00394	KT BA01 Nesslegg ARA Förderung Land	15.08.1982	0,0	25,0						
	3/1080550/00395	KT Oberboden ABA Erschließung GSt. 108/5 Teil 2 (2021)	01.01.2022	46,0	50,0	-10.347,17				-220,15	-10.127,02

MVAG	Ansatz Konto	Bezeichnung	Inbetrieb- nahme	RND	ND	Buchwert 31.12.2024	Zugänge/ + Umbuchungen	Abgänge/ -	Wertaufholung+/ Wertminderung-	Abschreibung	Buchwert 31.12.2025
	853000	Vereinehaus				-222.348,91	0,00	0,00	0,00	-7.537,25	-214.811,66
	3/1070100/00372	KT Vereinehaus (Ant. 70,57 % vom Gesamtgebäude)	03.08.2004	28,5	50,0	-222.348,91				-7.537,25	-214.811,66
	890000	Spar-Markt				-49.033,93	0,00	3.678,96	0,00	-2.488,85	-50.224,04
	3/1070100/00373	KT Gebäude Sparmarkt	01.01.2002	26,0	50,0	-39.172,93				-1.450,85	-37.722,08
	3/1070100/00375	KT Spar Erweiterung 2026 - KIG Mittel			0,0			3.678,96			-3.678,96
	5/5010100/00318	KT Thekenanlage mit 4 Klimazonen Fabr. Criocabin ENIXE	30.12.2024	8,5	10,0	-6.084,75				-640,50	-5.444,25
	5/5090550/00002	KT Leergutautomat - Bundesförderung KPC	19.12.2024	8,5	10,0	-3.776,25				-397,50	-3.378,75
	899000	Fernsehanlage				-22.985,09	0,00	6.816,84	0,00	-908,51	-28.893,42
	3/1070800/00121	KT Kabelanlage (Leitungen)	01.01.2018	12,0	20,0	-1.168,29				-89,87	-1.078,42
	3/1070800/00123	KT Glasfaserausbau 2021 Förderung Land	01.01.2022	28,5	33,0	-7.441,59				-252,26	-7.189,33
	3/1070800/00125	KT Glasfaserausbau 2022 (Oberboden - Stutz)	18.11.2022	29,5	33,0	-6.477,10				-212,36	-6.264,74
	3/1070800/00127	KT Glasfaserausbau 2023-2024 (Heimboden - Schmitte)	30.12.2024	30,5	32,0	-7.898,11				-250,73	-7.647,38
	3/1070800/00129	KT Glasfaserausbau 2025 (Unterboden)	03.12.2025	32,5	33,0			6.816,84		-103,29	-6.713,55
1313	Investitionszuschüsse von Übrigen					-1.232.212,19	0,00	11.138,92	0,00	-46.118,28	-1.197.232,83
	850000	Betriebe der Wasserversorgung				-585.136,91	0,00	5.399,68	0,00	-23.376,28	-567.160,31
	3/1080300/00397	KT BA02 Sanierung Hochbehälter (HB I, II, QSS, DUS Obe	01.01.2014	21,0	33,0	-13.751,87				-625,09	-13.126,78
	3/1080300/00398	BA03 Wasserversorgung Auenfeld-Stein, VL Nesslegg, An	01.01.2015	22,0	33,0	-163.819,91				-7.122,60	-156.697,31
	3/1080300/00399	KT BA01 Errichtung Grundversorgung 1969 Anschlussbeitr	01.01.1969	0,0	33,0						
	3/1080300/00400	Wasserversorgung Anschlussbeiträge 2018	01.01.2018	22,0	30,0	-1.259,63				-54,77	-1.204,86
	3/1080300/00401	Wasserversorgung Anschlussbeiträge 2019	01.01.2019	23,0	30,0	-18.071,80				-752,99	-17.318,81
	3/1080300/00403	Wasserversorgung Anschlussbeiträge 2021	01.01.2021	25,0	30,0	-235.559,79				-9.059,99	-226.499,80
	3/1080300/00404	Wasserversorgung Anschlussbeiträge 2022	01.01.2022	26,0	30,0	-99.012,37				-3.667,12	-95.345,25
	3/1080300/00405	Wasserversorgung Anschlussbeiträge 2023	01.01.2023	27,0	30,0	-51.418,78				-1.836,39	-49.582,39
	3/1080300/00406	Wasserversorgung Anschlussbeiträge 2024	01.01.2024	28,0	30,0	-2.242,76				-77,34	-2.165,42
	3/1080300/00407	Wasserversorgung Anschlussbeiträge 2025	01.01.2025	29,0	30,0			5.399,68		-179,99	-5.219,69
	851000	Betriebe der Abwasserbeseitigung - Kanal				-638.303,12	0,00	5.739,24	0,00	-21.818,61	-622.223,75
	3/1080500/00379	KT BA01 Nesslegg Rohrnetz Anschlussgebühren	15.08.1982	6,5	50,0	-13.958,01				-1.861,07	-12.096,94
	3/1080500/00382	KT BA02 Heimboden-Stutz Rohrnetz Anschlussgebühren	30.11.1993	17,5	50,0	-37.136,66				-2.007,39	-35.129,27
	3/1080500/00387	BA04 Oberboden-Unterboden Rohrnetz Anschlussgebühre	31.12.1999	23,5	50,0	-62.364,14				-2.545,48	-59.818,66
	3/1080500/00388	Abwasser Anschlussbeiträge 2018	01.01.2018	32,0	40,0	-1.818,07				-55,09	-1.762,98
	3/1080500/00389	Abwasser Anschlussbeiträge 2019	01.01.2019	33,0	40,0	-19.140,09				-562,94	-18.577,15
	3/1080500/00390	Abwasser Anschlussbeiträge 2020	01.01.2020	34,0	40,0	-4.083,39				-116,67	-3.966,72
	3/1080500/00391	Abwasser Anschlussbeiträge 2021	01.01.2021	35,0	40,0	-256.669,47				-7.129,71	-249.539,76
	3/1080500/00392	Abwasser Anschlussbeiträge 2022	01.01.2022	36,0	40,0	-102.958,38				-2.782,66	-100.175,72
	3/1080500/00393	Abwasser Anschlussbeiträge 2023	01.01.2023	37,0	40,0	-46.711,52				-1.229,25	-45.482,27
	3/1080500/00394	Abwasser Anschlussbeiträge 2024	01.01.2024	38,0	40,0	-1.287,10				-33,00	-1.254,10

MVAG	Ansatz Konto	Bezeichnung	Inbetrieb- nahme	RND	ND	Buchwert 31.12.2024	Zugänge/ + Umbuchungen -	Abgänge/ -	Wertaufholung+/ Wertminderung-	Abschreibung	Buchwert 31.12.2025
	3/1080500/00395	Abwasser Anschlussbeiträge 2025	01.01.2025	39,0	40,0			5.739,24		-143,48	-5.595,76
	3/1080550/00390	BA05 Ableitung Nesslegg - Schmitte Rohrnetz Anschlussge	31.12.2002	26,5	50,0	-92.176,29				-3.351,87	-88.824,42
	890000	Spar-Markt				-8.772,16	0,00	0,00	0,00	-923,39	-7.848,77
	5/5010100/00319	KT Thekenanlage mit 4 Klimazonen Fabr. Criocabin ENIXE	31.12.2024	8,5	10,0	-8.772,16				-923,39	-7.848,77
Summe Passiva						-4.080.300,75	0,00	45.277,92	0,00	-181.273,26	-3.944.305,41
Saldo Aktiva/Passiva						2.996.116,52	155.518,64	80.419,29	0,00	134.479,43	2.936.736,44

Anlagenspiegel nach Ansatz

MVAG	Ansatz	Bezeichnung	Buchwert 31.12.2024	Zugänge/ + Umbuchungen	Abgänge/ -	Wertaufholung+/ Wertminderung-	Abschreibung	Buchwert 31.12.2025
1026	Amts-, Betriebs- und Geschäftsausstattung		0,00	0,00	0,00	0,00	0,00	0,00
	010000	Gemeindeamt						
1021	Grundstücke, Grundstückseinrichtungen und Infrastruktur		25.455,33	0,00	0,00	0,00	0,00	25.455,33
	029000	Amtsgebäude	25.455,33					25.455,33
1022	Gebäude und Bauten		207.690,69	0,00	0,00	0,00	6.923,02	200.767,67
	163000	Freiwillige Feuerwehr	207.690,69				6.923,02	200.767,67
1026	Amts-, Betriebs- und Geschäftsausstattung		0,00	0,00	0,00	0,00	0,00	0,00
	163000	Freiwillige Feuerwehr						
1025	Technische Anlagen, Fahrzeuge und Maschinen		0,00	0,00	0,00	0,00	0,00	0,00
	211000	Volksschule						
1026	Amts-, Betriebs- und Geschäftsausstattung		0,00	0,00	0,00	0,00	0,00	0,00
	211000	Volksschule						
	240000	Kindergarten						
1021	Grundstücke, Grundstückseinrichtungen und Infrastruktur		0,00	0,00	0,00	0,00	0,00	0,00
	262000	Sportplätze						
1024	Sonderanlagen		13.289,37	800,00	0,00	0,00	0,00	14.089,37
	262000	Sportplätze	13.289,37	800,00				14.089,37
1026	Amts-, Betriebs- und Geschäftsausstattung		0,00	0,00	0,00	0,00	0,00	0,00
	262000	Sportplätze						
1025	Technische Anlagen, Fahrzeuge und Maschinen		0,00	0,00	0,00	0,00	0,00	0,00
	380000	Einrichtungen der Kulturpflege Gemeindesaal						
1021	Grundstücke, Grundstückseinrichtungen und Infrastruktur		32.196,00	0,00	0,00	0,00	0,00	32.196,00
	612000	Gemeindestrassen	32.196,00					32.196,00
1025	Technische Anlagen, Fahrzeuge und Maschinen		0,00	0,00	0,00	0,00	0,00	0,00
	617000	Bauhof						
	814000	Strassenreinigung						
1024	Sonderanlagen		4.549,22	0,00	0,00	0,00	363,94	4.185,28
	816000	Öffentliche Beleuchtung	4.549,22				363,94	4.185,28
1021	Grundstücke, Grundstückseinrichtungen und Infrastruktur		258.724,95	0,00	0,00	0,00	0,00	258.724,95
	840000	Grundbesitz	258.724,95					258.724,95
1023	Wasser- und Abwasserbauten und -anlagen		0,00	0,00	0,00	0,00	0,00	0,00
	850000	Betriebe der Wasserversorgung						
1021	Grundstücke, Grundstückseinrichtungen und Infrastruktur		11.773,00	0,00	0,00	0,00	0,00	11.773,00
	851000	Betriebe der Abwasserbeseitigung - Kanal	11.773,00					11.773,00
1025	Technische Anlagen, Fahrzeuge und Maschinen		0,00	0,00	0,00	0,00	0,00	0,00
	851000	Betriebe der Abwasserbeseitigung - Kanal						
1022	Gebäude und Bauten		8.891,57	0,00	0,00	0,00	467,98	8.423,59
	852000	Betriebe der Abfallbeseitigung	8.891,57				467,98	8.423,59

MVAG	Ansatz	Bezeichnung	Buchwert 31.12.2024	Zugänge/ + Umbuchungen	Abgänge/ -	Wertaufholung+/ Wertminderung-	Abschreibung	Buchwert 31.12.2025
1026	Amts-, Betriebs- und Geschäftsausstattung		0,00	0,00	0,00	0,00	0,00	0,00
	852000	Betriebe der Abfallbeseitigung						
1022	Gebäude und Bauten		519.698,49	0,00	0,00	0,00	17.616,90	502.081,59
	853000	Vereinehaus	519.698,49				17.616,90	502.081,59
1026	Amts-, Betriebs- und Geschäftsausstattung		0,00	0,00	0,00	0,00	0,00	0,00
	853000	Vereinehaus						
1022	Gebäude und Bauten		126.550,82	0,00	0,00	0,00	4.687,07	121.863,75
	890000	Spar-Markt	126.550,82				4.687,07	121.863,75
1024	Sonderanlagen		20.361,83	0,00	0,00	0,00	1.566,29	18.795,54
	899000	Fernsehanlage	20.361,83				1.566,29	18.795,54
	163000	Freiwillige Feuerwehr						
1025	Technische Anlagen, Fahrzeuge und Maschinen		0,00	0,00	0,00	0,00	0,00	0,00
	163000	Freiwillige Feuerwehr						
1026	Amts-, Betriebs- und Geschäftsausstattung		0,00	0,00	0,00	0,00	0,00	0,00
	163000	Freiwillige Feuerwehr						
	211000	Volksschule						
1025	Technische Anlagen, Fahrzeuge und Maschinen		0,00	0,00	0,00	0,00	0,00	0,00
	617000	Bauhof						
1026	Amts-, Betriebs- und Geschäftsausstattung		0,00	0,00	0,00	0,00	0,00	0,00
	617000	Bauhof						
1024	Sonderanlagen		0,00	0,00	0,00	0,00	0,00	0,00
	640000	Strassenverkehr						
1025	Technische Anlagen, Fahrzeuge und Maschinen		0,00	0,00	0,00	0,00	0,00	0,00
	814000	Strassenreinigung						
1024	Sonderanlagen		5.722,54	0,00	0,00	0,00	408,75	5.313,79
	816000	Öffentliche Beleuchtung	5.722,54				408,75	5.313,79
1021	Grundstücke, Grundstückseinrichtungen und Infrastruktur		820,50	0,00	0,00	0,00	0,00	820,50
	840000	Grundbesitz	820,50					820,50
1023	Wasser- und Abwasserbauten und -anlagen		8.016,91	0,00	0,00	0,00	593,85	7.423,06
	850000	Betriebe der Wasserversorgung	8.016,91				593,85	7.423,06
1026	Amts-, Betriebs- und Geschäftsausstattung		0,00	0,00	0,00	0,00	0,00	0,00
	852000	Betriebe der Abfallbeseitigung						
	853000	Vereinehaus						
	163000	Freiwillige Feuerwehr						
	211000	Volksschule						
1022	Gebäude und Bauten		76,22	0,00	0,00	0,00	76,22	0,00
	649000	Strassenverkehr	76,22				76,22	
1023	Wasser- und Abwasserbauten und -anlagen		746.035,95	0,00	0,00	0,00	33.910,73	712.125,22
	850000	Betriebe der Wasserversorgung	746.035,95				33.910,73	712.125,22

MVAG	Ansatz	Bezeichnung	Buchwert 31.12.2024	Zugänge/ + Umbuchungen	Abgänge/ -	Wertaufholung+/ Wertminderung-	Abschreibung	Buchwert 31.12.2025
1025	Technische Anlagen, Fahrzeuge und Maschinen		0,00	0,00	0,00	0,00	0,00	0,00
	890000	Spar-Markt						
1026	Amts-, Betriebs- und Geschäftsausstattung		0,00	0,00	0,00	0,00	0,00	0,00
	890000	Spar-Markt						
1025	Technische Anlagen, Fahrzeuge und Maschinen		0,00	0,00	0,00	0,00	0,00	0,00
	016000	Elektronische Datenverarbeitung						
1026	Amts-, Betriebs- und Geschäftsausstattung		0,00	0,00	0,00	0,00	0,00	0,00
	163000	Freiwillige Feuerwehr						
	211000	Volksschule						
1021	Grundstücke, Grundstückseinrichtungen und Infrastruktur		6.031,27	0,00	0,00	0,00	0,00	6.031,27
	612000	Gemeindestrassen	6.031,27					6.031,27
1024	Sonderanlagen		3.931,47	0,00	0,00	0,00	253,64	3.677,83
	816000	Öffentliche Beleuchtung	3.931,47				253,64	3.677,83
1025	Technische Anlagen, Fahrzeuge und Maschinen		0,00	0,00	0,00	0,00	0,00	0,00
	890000	Spar-Markt						
1026	Amts-, Betriebs- und Geschäftsausstattung		0,00	0,00	0,00	0,00	0,00	0,00
	890000	Spar-Markt						
1024	Sonderanlagen		0,00	0,00	0,00	0,00	0,00	0,00
	899000	Fernsehanlage						
1026	Amts-, Betriebs- und Geschäftsausstattung		0,00	0,00	0,00	0,00	0,00	0,00
	899000	Fernsehanlage						
1025	Technische Anlagen, Fahrzeuge und Maschinen		0,00	0,00	0,00	0,00	0,00	0,00
	016000	Elektronische Datenverarbeitung						
1026	Amts-, Betriebs- und Geschäftsausstattung		0,00	0,00	0,00	0,00	0,00	0,00
	770000	Einrichtung zur Förderung des Fremdenverkehrs						
	163000	Freiwillige Feuerwehr						
1024	Sonderanlagen		8.802,58	0,00	0,00	0,00	503,00	8.299,58
	816000	Öffentliche Beleuchtung	8.802,58				503,00	8.299,58
1021	Grundstücke, Grundstückseinrichtungen und Infrastruktur		10.000,00	0,00	0,00	0,00	0,00	10.000,00
	840000	Grundbesitz	10.000,00					10.000,00
1026	Amts-, Betriebs- und Geschäftsausstattung		0,00	0,00	0,00	0,00	0,00	0,00
	850000	Betriebe der Wasserversorgung						
	890000	Spar-Markt						
1024	Sonderanlagen		0,00	0,00	0,00	0,00	0,00	0,00
	899000	Fernsehanlage						
1025	Technische Anlagen, Fahrzeuge und Maschinen		0,00	0,00	0,00	0,00	0,00	0,00
	016000	Elektronische Datenverarbeitung						
1026	Amts-, Betriebs- und Geschäftsausstattung		0,00	0,00	0,00	0,00	0,00	0,00
	163000	Freiwillige Feuerwehr						

MVAG	Ansatz	Bezeichnung	Buchwert 31.12.2024	Zugänge/ + Umbuchungen	Abgänge/ -	Wertaufholung+/ Wertminderung-	Abschreibung	Buchwert 31.12.2025
1025	Technische Anlagen, Fahrzeuge und Maschinen		0,00	0,00	0,00	0,00	0,00	0,00
	814000	Strassenreinigung						
1021	Grundstücke, Grundstückseinrichtungen und Infrastruktur		28.357,08	0,00	0,00	0,00	1.532,82	26.824,26
	815000	Park- und Gartenanlagen Kinderspielplätze	28.357,08				1.532,82	26.824,26
1026	Amts-, Betriebs- und Geschäftsausstattung		0,00	0,00	0,00	0,00	0,00	0,00
	850000	Betriebe der Wasserversorgung						
	852000	Betriebe der Abfallbeseitigung						
1025	Technische Anlagen, Fahrzeuge und Maschinen		0,00	0,00	0,00	0,00	0,00	0,00
	853000	Vereinehaus						
1024	Sonderanlagen		0,00	0,00	0,00	0,00	0,00	0,00
	899000	Fernsehanlage						
1026	Amts-, Betriebs- und Geschäftsausstattung		0,00	0,00	0,00	0,00	0,00	0,00
	010000	Gemeindeamt						
1021	Grundstücke, Grundstückseinrichtungen und Infrastruktur		8.401,46	0,00	0,00	0,00	0,00	8.401,46
	840000	Grundbesitz	8.401,46					8.401,46
1023	Wasser- und Abwasserbauten und -anlagen		1.137.765,93	0,00	0,00	0,00	49.468,08	1.088.297,85
	850000	Betriebe der Wasserversorgung	1.137.765,93				49.468,08	1.088.297,85
1025	Technische Anlagen, Fahrzeuge und Maschinen		0,00	0,00	0,00	0,00	0,00	0,00
	890000	Spar-Markt						
1024	Sonderanlagen		0,00	0,00	0,00	0,00	0,00	0,00
	899000	Fernsehanlage						
1026	Amts-, Betriebs- und Geschäftsausstattung		0,00	0,00	0,00	0,00	0,00	0,00
	899000	Fernsehanlage						
1025	Technische Anlagen, Fahrzeuge und Maschinen		48.921,60	0,00	0,00	0,00	6.988,80	41.932,80
	163000	Freiwillige Feuerwehr	48.921,60				6.988,80	41.932,80
1026	Amts-, Betriebs- und Geschäftsausstattung		0,00	0,00	0,00	0,00	0,00	0,00
	163000	Freiwillige Feuerwehr						
1025	Technische Anlagen, Fahrzeuge und Maschinen		0,00	0,00	0,00	0,00	0,00	0,00
	262000	Sportplätze						
1021	Grundstücke, Grundstückseinrichtungen und Infrastruktur		288.214,75	0,00	0,00	0,00	0,00	288.214,75
	840000	Grundbesitz	288.214,75					288.214,75
1025	Technische Anlagen, Fahrzeuge und Maschinen		0,00	0,00	0,00	0,00	0,00	0,00
	850000	Betriebe der Wasserversorgung						
1024	Sonderanlagen		0,00	0,00	0,00	0,00	0,00	0,00
	899000	Fernsehanlage						
1026	Amts-, Betriebs- und Geschäftsausstattung		0,00	0,00	0,00	0,00	0,00	0,00
	899000	Fernsehanlage						
1025	Technische Anlagen, Fahrzeuge und Maschinen		0,00	0,00	0,00	0,00	0,00	0,00
	016000	Elektronische Datenverarbeitung						

MVAG	Ansatz	Bezeichnung	Buchwert 31.12.2024	Zugänge/ + Umbuchungen -	Abgänge/ -	Wertaufholung+/ Wertminderung-	Abschreibung	Buchwert 31.12.2025
1026	Amts-, Betriebs- und Geschäftsausstattung		0,00	0,00	0,00	0,00	0,00	0,00
	029000	Amtsgebäude						
	163000	Freiwillige Feuerwehr						
	240000	Kindergarten						
1025	Technische Anlagen, Fahrzeuge und Maschinen		0,00	0,00	0,00	0,00	0,00	0,00
	380000	Einrichtungen der Kulturpflege Gemeindesaal						
1026	Amts-, Betriebs- und Geschäftsausstattung		0,00	0,00	0,00	0,00	0,00	0,00
	380000	Einrichtungen der Kulturpflege Gemeindesaal						
	814000	Strassenreinigung						
1023	Wasser- und Abwasserbauten und -anlagen		0,00	0,00	0,00	0,00	0,00	0,00
	851000	Betriebe der Abwasserbeseitigung - Kanal						
1026	Amts-, Betriebs- und Geschäftsausstattung		0,00	0,00	0,00	0,00	0,00	0,00
	163000	Freiwillige Feuerwehr						
1025	Technische Anlagen, Fahrzeuge und Maschinen		0,00	0,00	0,00	0,00	0,00	0,00
	211000	Volksschule						
1026	Amts-, Betriebs- und Geschäftsausstattung		0,00	0,00	0,00	0,00	0,00	0,00
	211000	Volksschule						
1023	Wasser- und Abwasserbauten und -anlagen		0,00	0,00	0,00	0,00	0,00	0,00
	850000	Betriebe der Wasserversorgung						
1025	Technische Anlagen, Fahrzeuge und Maschinen		0,00	0,00	0,00	0,00	0,00	0,00
	850000	Betriebe der Wasserversorgung						
	851000	Betriebe der Abwasserbeseitigung - Kanal						
1026	Amts-, Betriebs- und Geschäftsausstattung		0,00	0,00	0,00	0,00	0,00	0,00
	890000	Spar-Markt						
1024	Sonderanlagen		0,00	0,00	0,00	0,00	0,00	0,00
	899000	Fernsehanlage						
1026	Amts-, Betriebs- und Geschäftsausstattung		0,00	0,00	0,00	0,00	0,00	0,00
	899000	Fernsehanlage						
1025	Technische Anlagen, Fahrzeuge und Maschinen		0,00	0,00	0,00	0,00	0,00	0,00
	016000	Elektronische Datenverarbeitung						
	211000	Volksschule						
1026	Amts-, Betriebs- und Geschäftsausstattung		0,00	0,00	0,00	0,00	0,00	0,00
	211000	Volksschule						
1025	Technische Anlagen, Fahrzeuge und Maschinen		0,00	0,00	0,00	0,00	0,00	0,00
	814000	Strassenreinigung						
1026	Amts-, Betriebs- und Geschäftsausstattung		245,00	0,00	0,00	0,00	245,00	0,00
	853100	Hotel Mohnenfluh						
	890000	Spar-Markt	245,00				245,00	

MVAG	Ansatz	Bezeichnung	Buchwert 31.12.2024	Zugänge/ + Umbuchungen -	Abgänge/ -	Wertaufholung+/ Wertminderung-	Abschreibung	Buchwert 31.12.2025
1024	Sonderanlagen		0,00	0,00	0,00	0,00	0,00	0,00
	899000	Fernsehanlage						
1025	Technische Anlagen, Fahrzeuge und Maschinen		0,00	0,00	0,00	0,00	0,00	0,00
	899000	Fernsehanlage						
	016000	Elektronische Datenverarbeitung						
1026	Amts-, Betriebs- und Geschäftsausstattung		63,99	0,00	0,00	0,00	63,99	0,00
	211000	Volksschule						
	240000	Kindergarten	63,99				63,99	
1024	Sonderanlagen		4.506,59	0,00	0,00	0,00	183,94	4.322,65
	266000	Rodelbahn, Loipe	4.506,59				183,94	4.322,65
1025	Technische Anlagen, Fahrzeuge und Maschinen		0,00	0,00	0,00	0,00	0,00	0,00
	617000	Bauhof						
1021	Grundstücke, Grundstückseinrichtungen und Infrastruktur		5.300,00	0,00	0,00	0,00	0,00	5.300,00
	633000	Wildbachverbauung	5.300,00					5.300,00
1022	Gebäude und Bauten		9.343,02	0,00	0,00	0,00	812,44	8.530,58
	649000	Strassenverkehr	9.343,02				812,44	8.530,58
1023	Wasser- und Abwasserbauten und -anlagen		18.505,95	0,00	0,00	0,00	459,88	18.046,07
	850000	Betriebe der Wasserversorgung	834,75				34,07	800,68
	851000	Betriebe der Abwasserbeseitigung - Kanal	17.671,20				425,81	17.245,39
1025	Technische Anlagen, Fahrzeuge und Maschinen		0,00	0,00	0,00	0,00	0,00	0,00
	851000	Betriebe der Abwasserbeseitigung - Kanal						
	890000	Spar-Markt						
1024	Sonderanlagen		0,00	0,00	0,00	0,00	0,00	0,00
	899000	Fernsehanlage						
1025	Technische Anlagen, Fahrzeuge und Maschinen		0,00	0,00	0,00	0,00	0,00	0,00
	899000	Fernsehanlage						
	016000	Elektronische Datenverarbeitung						
1022	Gebäude und Bauten		130.002,67	0,00	0,00	0,00	19.973,97	110.028,70
	029000	Amtsgebäude	9.929,67				4.964,84	4.964,83
	211000	Volksschule	120.073,00				15.009,13	105.063,87
1025	Technische Anlagen, Fahrzeuge und Maschinen		0,00	0,00	0,00	0,00	0,00	0,00
	380000	Einrichtungen der Kulturpflege Gemeindesaal						
1026	Amts-, Betriebs- und Geschäftsausstattung		0,00	0,00	0,00	0,00	0,00	0,00
	530000	Rettungsdienste						
1025	Technische Anlagen, Fahrzeuge und Maschinen		0,00	0,00	0,00	0,00	0,00	0,00
	617000	Bauhof						
1022	Gebäude und Bauten		0,00	0,00	0,00	0,00	0,00	0,00
	649000	Strassenverkehr						

MVAG	Ansatz	Bezeichnung	Buchwert 31.12.2024	Zugänge/ + Umbuchungen	Abgänge/ -	Wertaufholung+/ Wertminderung-	Abschreibung	Buchwert 31.12.2025
1026	Amts-, Betriebs- und Geschäftsausstattung		0,00	0,00	0,00	0,00	0,00	0,00
	770000	Einrichtung zur Förderung des Fremdenverkehrs						
1025	Technische Anlagen, Fahrzeuge und Maschinen		0,00	0,00	0,00	0,00	0,00	0,00
	814000	Strassenreinigung						
	850000	Betriebe der Wasserversorgung						
1026	Amts-, Betriebs- und Geschäftsausstattung		0,00	0,00	0,00	0,00	0,00	0,00
	853100	Hotel Mohnenfluh						
1024	Sonderanlagen		904,37	0,00	0,00	0,00	36,17	868,20
	899000	Fernsehanlage	904,37				36,17	868,20
1026	Amts-, Betriebs- und Geschäftsausstattung		0,00	0,00	0,00	0,00	0,00	0,00
	029000	Amtsgebäude						
		Summe Aktiva	3.699.151,12	800,00	0,00	0,00	147.136,48	3.552.814,64
1311	Investitionszuschüsse von Trägern öffentlichen Rechts		-197.873,95	0,00	0,00	0,00	-10.582,34	-187.291,61
	163000	Freiwillige Feuerwehr	-197.873,95				-10.582,34	-187.291,61
		Summe Passiva	-197.873,95	0,00	0,00	0,00	-10.582,34	-187.291,61
1026	Amts-, Betriebs- und Geschäftsausstattung		4.400,68	0,00	0,00	0,00	1.257,32	3.143,36
	211000	Volksschule	4.400,68				1.257,32	3.143,36
		Summe Aktiva	4.400,68	0,00	0,00	0,00	1.257,32	3.143,36
1311	Investitionszuschüsse von Trägern öffentlichen Rechts		-37.721,49	0,00	0,00	0,00	-4.856,66	-32.864,83
	211000	Volksschule	-37.721,49				-4.856,66	-32.864,83
		Summe Passiva	-37.721,49	0,00	0,00	0,00	-4.856,66	-32.864,83
1021	Grundstücke, Grundstückseinrichtungen und Infrastruktur		170.190,19	0,00	0,00	0,00	14.999,08	155.191,11
	612000	Gemeindestrassen	170.190,19				14.999,08	155.191,11
		Summe Aktiva	170.190,19	0,00	0,00	0,00	14.999,08	155.191,11
1311	Investitionszuschüsse von Trägern öffentlichen Rechts		-5.625,98	0,00	0,00	0,00	-594,31	-5.031,67
	612000	Gemeindestrassen	-5.625,98				-594,31	-5.031,67
		Summe Passiva	-5.625,98	0,00	0,00	0,00	-594,31	-5.031,67
1021	Grundstücke, Grundstückseinrichtungen und Infrastruktur		42.095,84	0,00	0,00	0,00	0,00	42.095,84
	633000	Wildbachverbauung	1.900,00					1.900,00
	634000	Lawinenverbauung	40.195,84					40.195,84
		Summe Aktiva	42.095,84	0,00	0,00	0,00	0,00	42.095,84

MVAG	Ansatz	Bezeichnung	Buchwert 31.12.2024	Zugänge/ + Umbuchungen	Abgänge/ -	Wertaufholung/ + Wertminderung-	Abschreibung	Buchwert 31.12.2025
1311	Investitionszuschüsse von Trägern öffentlichen Rechts		-3.771,31	0,00	0,00	0,00	-327,94	-3.443,37
	649000	Strassenverkehr	-3.771,31				-327,94	-3.443,37
		Summe Passiva	-3.771,31	0,00	0,00	0,00	-327,94	-3.443,37
1026	Amts-, Betriebs- und Geschäftsausstattung		645,04	0,00	0,00	0,00	215,01	430,03
	770000	Einrichtung zur Förderung des Fremdenverkehrs	645,04				215,01	430,03
1025	Technische Anlagen, Fahrzeuge und Maschinen		30.499,99	0,00	0,00	0,00	10.166,66	20.333,33
	814000	Strassenreinigung	30.499,99				10.166,66	20.333,33
		Summe Aktiva	31.145,03	0,00	0,00	0,00	10.381,67	20.763,36
1311	Investitionszuschüsse von Trägern öffentlichen Rechts		-27.957,30	0,00	0,00	0,00	-3.650,46	-24.306,84
	814000	Strassenreinigung	-7.659,90				-2.553,30	-5.106,60
	815000	Park- und Gartenanlagen Kinderspielplätze	-20.297,40				-1.097,16	-19.200,24
		Summe Passiva	-27.957,30	0,00	0,00	0,00	-3.650,46	-24.306,84
1024	Sonderanlagen		12.131,93	0,00	0,00	0,00	1.148,55	10.983,38
	816000	Öffentliche Beleuchtung	12.131,93				1.148,55	10.983,38
		Summe Aktiva	12.131,93	0,00	0,00	0,00	1.148,55	10.983,38
1311	Investitionszuschüsse von Trägern öffentlichen Rechts		-10.764,55	0,00	0,00	0,00	-758,42	-10.006,13
	816000	Öffentliche Beleuchtung	-10.764,55				-758,42	-10.006,13
		Summe Passiva	-10.764,55	0,00	0,00	0,00	-758,42	-10.006,13
1022	Gebäude und Bauten		9.000,00	0,00	0,00	0,00	3.000,00	6.000,00
	817000	Friedhöfe	9.000,00				3.000,00	6.000,00
1021	Grundstücke, Grundstückseinrichtungen und Infrastruktur		195.020,69	0,00	0,00	0,00	0,00	195.020,69
	840000	Grundbesitz	180.389,69					180.389,69
	850000	Betriebe der Wasserversorgung	14.631,00					14.631,00
		Summe Aktiva	204.020,69	0,00	0,00	0,00	3.000,00	201.020,69
1311	Investitionszuschüsse von Trägern öffentlichen Rechts		-837.486,44	0,00	0,00	0,00	-37.207,50	-800.278,94
	850000	Betriebe der Wasserversorgung	-837.486,44				-37.207,50	-800.278,94
1313	Investitionszuschüsse von Übrigen		-178.831,41	0,00	0,00	0,00	-7.802,46	-171.028,95
	850000	Betriebe der Wasserversorgung	-178.831,41				-7.802,46	-171.028,95
		Summe Passiva	-1.016.317,85	0,00	0,00	0,00	-45.009,96	-971.307,89

MVAG	Ansatz	Bezeichnung	Buchwert 31.12.2024	Zugänge/ + Umbuchungen	Abgänge/ -	Wertaufholung+/ Wertminderung-	Abschreibung	Buchwert 31.12.2025
1021	Grundstücke, Grundstückseinrichtungen und Infrastruktur		50.670,98	0,00	0,00	0,00	0,00	50.670,98
	851000	Betriebe der Abwasserbeseitigung - Kanal	50.670,98					50.670,98
1023	Wasser- und Abwasserbauten und -anlagen		1.308.704,21	0,00	0,00	0,00	51.250,30	1.257.453,91
	851000	Betriebe der Abwasserbeseitigung - Kanal	1.308.704,21				51.250,30	1.257.453,91
1025	Technische Anlagen, Fahrzeuge und Maschinen		4.827,75	0,00	0,00	0,00	1.379,36	3.448,39
	851000	Betriebe der Abwasserbeseitigung - Kanal	4.827,75				1.379,36	3.448,39
		Summe Aktiva	1.364.202,94	0,00	0,00	0,00	52.629,66	1.311.573,28
1311	Investitionszuschüsse von Trägern öffentlichen Rechts		-1.053.378,44	0,00	0,00	0,00	-41.050,33	-1.012.328,11
	851000	Betriebe der Abwasserbeseitigung - Kanal	-1.053.378,44				-41.050,33	-1.012.328,11
1313	Investitionszuschüsse von Übrigen		-207.453,17	0,00	0,00	0,00	-9.820,90	-197.632,27
	851000	Betriebe der Abwasserbeseitigung - Kanal	-207.453,17				-9.820,90	-197.632,27
		Summe Passiva	-1.260.831,61	0,00	0,00	0,00	-50.871,23	-1.209.960,38
1021	Grundstücke, Grundstückseinrichtungen und Infrastruktur		108.568,00	6.708,00	0,00	0,00	0,00	115.276,00
	853000	Vereinehaus	108.568,00	6.708,00				115.276,00
		Summe Aktiva	108.568,00	6.708,00	0,00	0,00	0,00	115.276,00
1311	Investitionszuschüsse von Trägern öffentlichen Rechts		-222.348,91	0,00	0,00	0,00	-7.537,25	-214.811,66
	853000	Vereinehaus	-222.348,91				-7.537,25	-214.811,66
		Summe Passiva	-222.348,91	0,00	0,00	0,00	-7.537,25	-214.811,66
1026	Amts-, Betriebs- und Geschäftsausstattung		3.114,14	0,00	0,00	0,00	889,75	2.224,39
	890000	Spar-Markt	3.114,14				889,75	2.224,39
		Summe Aktiva	3.114,14	0,00	0,00	0,00	889,75	2.224,39
1311	Investitionszuschüsse von Trägern öffentlichen Rechts		-39.172,93	0,00	0,00	0,00	-1.450,85	-37.722,08
	890000	Spar-Markt	-39.172,93				-1.450,85	-37.722,08
		Summe Passiva	-39.172,93	0,00	0,00	0,00	-1.450,85	-37.722,08
1024	Sonderanlagen		0,00	0,00	0,00	0,00	0,00	0,00
	899000	Fernsehanlage						
		Summe Aktiva	0,00	0,00	0,00	0,00	0,00	0,00
1311	Investitionszuschüsse von Trägern öffentlichen Rechts		-1.168,29	0,00	0,00	0,00	-89,87	-1.078,42
	899000	Fernsehanlage	-1.168,29				-89,87	-1.078,42
		Summe Passiva	-1.168,29	0,00	0,00	0,00	-89,87	-1.078,42

MVAG	Ansatz	Bezeichnung	Buchwert 31.12.2024	Zugänge/ + Umbuchungen -	Abgänge/ -	Wertaufholung+/ Wertminderung-	Abschreibung	Buchwert 31.12.2025
1010	Immaterielle Vermögenswerte		0,00	0,00	0,00	0,00	0,00	0,00
	211000	Volksschule						
		Summe Aktiva	0,00	0,00	0,00	0,00	0,00	0,00
1311	Investitionszuschüsse von Trägern öffentlichen Rechts		0,00	0,00	0,00	0,00	0,00	0,00
	211000	Volksschule						
		Summe Passiva	0,00	0,00	0,00	0,00	0,00	0,00
1024	Sonderanlagen		2.270,31	0,00	0,00	0,00	162,17	2.108,14
	266000	Rodelbahn, Loipe	2.270,31				162,17	2.108,14
1026	Amts-, Betriebs- und Geschäftsausstattung		2.946,94	0,00	0,00	0,00	214,30	2.732,64
	617000	Bauhof	2.946,94				214,30	2.732,64
		Summe Aktiva	5.217,25	0,00	0,00	0,00	376,47	4.840,78
1313	Investitionszuschüsse von Übrigen		-18.071,80	0,00	0,00	0,00	-752,99	-17.318,81
	850000	Betriebe der Wasserversorgung	-18.071,80				-752,99	-17.318,81
		Summe Passiva	-18.071,80	0,00	0,00	0,00	-752,99	-17.318,81
1025	Technische Anlagen, Fahrzeuge und Maschinen		6.503,13	0,00	0,00	0,00	1.083,86	5.419,27
	851000	Betriebe der Abwasserbeseitigung - Kanal	6.503,13				1.083,86	5.419,27
		Summe Aktiva	6.503,13	0,00	0,00	0,00	1.083,86	5.419,27
1313	Investitionszuschüsse von Übrigen		-19.140,09	0,00	0,00	0,00	-562,94	-18.577,15
	851000	Betriebe der Abwasserbeseitigung - Kanal	-19.140,09				-562,94	-18.577,15
		Summe Passiva	-19.140,09	0,00	0,00	0,00	-562,94	-18.577,15

MVAG	Ansatz	Bezeichnung	Buchwert 31.12.2024	Zugänge/ + Umbuchungen -	Abgänge/ -	Wertaufholung+/ Wertminderung-	Abschreibung	Buchwert 31.12.2025
1026	Amts-, Betriebs- und Geschäftsausstattung		3.932,53	0,00	0,00	0,00	906,00	3.026,53
	890000	Spar-Markt	2.801,24				700,31	2.100,93
	010000	Gemeindeamt	1.131,29				205,69	925,60
	240000	Kindergarten						
1025	Technische Anlagen, Fahrzeuge und Maschinen		504,90	0,00	0,00	0,00	91,80	413,10
	617000	Bauhof	504,90				91,80	413,10
1024	Sonderanlagen		1.200,35	0,00	0,00	0,00	218,25	982,10
	640000	Strassenverkehr	1.200,35				218,25	982,10
1025	Technische Anlagen, Fahrzeuge und Maschinen		79.915,97	0,00	0,00	0,00	15.983,19	63.932,78
	814000	Strassenreinigung	79.915,97				15.983,19	63.932,78
1026	Amts-, Betriebs- und Geschäftsausstattung		0,00	0,00	0,00	0,00	0,00	0,00
	814000	Strassenreinigung						
		Summe Aktiva	85.553,75	0,00	0,00	0,00	17.199,24	68.354,51
1311	Investitionszuschüsse von Trägern öffentlichen Rechts		-14.439,93	0,00	0,00	0,00	-2.887,98	-11.551,95
	814000	Strassenreinigung	-14.439,93				-2.887,98	-11.551,95
		Summe Passiva	-14.439,93	0,00	0,00	0,00	-2.887,98	-11.551,95
1010	Immaterielle Vermögenswerte		62.718,63	0,00	0,00	0,00	0,00	62.718,63
	841000	Grundstücksgleiche Rechte	61.491,89					61.491,89
	842000	Waldbesitz	1.226,74					1.226,74
1025	Technische Anlagen, Fahrzeuge und Maschinen		1.925,00	0,00	0,00	0,00	350,00	1.575,00
	851000	Betriebe der Abwasserbeseitigung - Kanal	1.925,00				350,00	1.575,00
		Summe Aktiva	64.643,63	0,00	0,00	0,00	350,00	64.293,63
1313	Investitionszuschüsse von Übrigen		-4.083,39	0,00	0,00	0,00	-116,67	-3.966,72
	851000	Betriebe der Abwasserbeseitigung - Kanal	-4.083,39				-116,67	-3.966,72
		Summe Passiva	-4.083,39	0,00	0,00	0,00	-116,67	-3.966,72
1026	Amts-, Betriebs- und Geschäftsausstattung		4.417,32	0,00	0,00	0,00	883,46	3.533,86
	890000	Spar-Markt	4.417,32				883,46	3.533,86
1025	Technische Anlagen, Fahrzeuge und Maschinen		427.056,74	0,00	0,00	0,00	25.882,23	401.174,51
	163000	Freiwillige Feuerwehr	427.056,74				25.882,23	401.174,51
1026	Amts-, Betriebs- und Geschäftsausstattung		970,55	0,00	0,00	0,00	88,23	882,32
	163000	Freiwillige Feuerwehr	970,55				88,23	882,32
		Summe Aktiva	432.444,61	0,00	0,00	0,00	26.853,92	405.590,69

MVAG	Ansatz	Bezeichnung	Buchwert 31.12.2024	Zugänge/ + Umbuchungen	Abgänge/ -	Wertaufholung+/ Wertminderung-	Abschreibung	Buchwert 31.12.2025
1311	Investitionszuschüsse von Trägern öffentlichen Rechts		-291.094,85	0,00	0,00	0,00	-17.642,11	-273.452,74
	163000	Freiwillige Feuerwehr	-291.094,85				-17.642,11	-273.452,74
		Summe Passiva	-291.094,85	0,00	0,00	0,00	-17.642,11	-273.452,74
1025	Technische Anlagen, Fahrzeuge und Maschinen		3.241,08	0,00	0,00	0,00	736,38	2.504,70
	617000	Bauhof	1.500,39				239,04	1.261,35
	770000	Einrichtung zur Förderung des Fremdenverkehrs	1.740,69				497,34	1.243,35
1026	Amts-, Betriebs- und Geschäftsausstattung		704,00	0,00	0,00	0,00	704,00	0,00
	814000	Strassenreinigung	704,00				704,00	
1024	Sonderanlagen		8.466,91	0,00	0,00	0,00	282,23	8.184,68
	816000	Öffentliche Beleuchtung	8.466,91				282,23	8.184,68
1023	Wasser- und Abwasserbauten und -anlagen		100.443,90	0,00	0,00	0,00	3.375,91	97.067,99
	850000	Betriebe der Wasserversorgung	100.443,90				3.375,91	97.067,99
1025	Technische Anlagen, Fahrzeuge und Maschinen		11.100,00	0,00	0,00	0,00	1.850,00	9.250,00
	850000	Betriebe der Wasserversorgung	11.100,00				1.850,00	9.250,00
		Summe Aktiva	123.955,89	0,00	0,00	0,00	6.948,52	117.007,37
1313	Investitionszuschüsse von Übrigen		-235.559,79	0,00	0,00	0,00	-9.059,99	-226.499,80
	850000	Betriebe der Wasserversorgung	-235.559,79				-9.059,99	-226.499,80
		Summe Passiva	-235.559,79	0,00	0,00	0,00	-9.059,99	-226.499,80
1023	Wasser- und Abwasserbauten und -anlagen		32.222,77	0,00	0,00	0,00	685,59	31.537,18
	851000	Betriebe der Abwasserbeseitigung - Kanal	32.222,77				685,59	31.537,18
		Summe Aktiva	32.222,77	0,00	0,00	0,00	685,59	31.537,18
1313	Investitionszuschüsse von Übrigen		-256.669,47	0,00	0,00	0,00	-7.129,71	-249.539,76
	851000	Betriebe der Abwasserbeseitigung - Kanal	-256.669,47				-7.129,71	-249.539,76
		Summe Passiva	-256.669,47	0,00	0,00	0,00	-7.129,71	-249.539,76
1026	Amts-, Betriebs- und Geschäftsausstattung		6.342,47	0,00	0,00	0,00	975,76	5.366,71
	890000	Spar-Markt	6.342,47				975,76	5.366,71
1024	Sonderanlagen		27.905,33	0,00	0,00	0,00	1.309,37	26.595,96
	899000	Fernsehanlage	27.905,33				1.309,37	26.595,96
1026	Amts-, Betriebs- und Geschäftsausstattung		3.570,50	0,00	0,00	0,00	1.267,70	2.302,80
	899000	Fernsehanlage	692,00				692,00	
	211000	Volksschule	2.878,50				575,70	2.302,80
		Summe Aktiva	37.818,30	0,00	0,00	0,00	3.552,83	34.265,47

MVAG	Ansatz	Bezeichnung	Buchwert 31.12.2024	Zugänge/ + Umbuchungen	Abgänge/ -	Wertaufholung/ + Wertminderung-	Abschreibung	Buchwert 31.12.2025
1311	Investitionszuschüsse von Trägern öffentlichen Rechts		-1.535,92	0,00	0,00	0,00	-307,18	-1.228,74
	211000	Volksschule	-1.535,92				-307,18	-1.228,74
		Summe Passiva	-1.535,92	0,00	0,00	0,00	-307,18	-1.228,74
1025	Technische Anlagen, Fahrzeuge und Maschinen		3.027,07	0,00	0,00	0,00	1.631,39	1.395,68
	617000	Bauhof	3.027,07				1.631,39	1.395,68
1026	Amts-, Betriebs- und Geschäftsausstattung		2.089,04	0,00	0,00	0,00	945,34	1.143,70
	770000	Einrichtung zur Förderung des Fremdenverkehrs	991,84				396,74	595,10
	814000	Strassenreinigung	1.097,20				548,60	548,60
1021	Grundstücke, Grundstückseinrichtungen und Infrastruktur		329.117,70	27.603,97	11.361,40	0,00	0,00	345.360,27
	840000	Grundbesitz	329.117,70	27.603,97	11.361,40			345.360,27
1023	Wasser- und Abwasserbauten und -anlagen		10.165,74	0,00	0,00	0,00	333,30	9.832,44
	850000	Betriebe der Wasserversorgung	10.165,74				333,30	9.832,44
1025	Technische Anlagen, Fahrzeuge und Maschinen		699,75	0,00	0,00	0,00	93,30	606,45
	850000	Betriebe der Wasserversorgung	699,75				93,30	606,45
		Summe Aktiva	345.099,30	27.603,97	11.361,40	0,00	3.003,33	358.338,54
1311	Investitionszuschüsse von Trägern öffentlichen Rechts		-10.006,93	0,00	0,00	0,00	-333,56	-9.673,37
	850000	Betriebe der Wasserversorgung	-10.006,93				-333,56	-9.673,37
1313	Investitionszuschüsse von Übrigen		-99.012,37	0,00	0,00	0,00	-3.667,12	-95.345,25
	850000	Betriebe der Wasserversorgung	-99.012,37				-3.667,12	-95.345,25
		Summe Passiva	-109.019,30	0,00	0,00	0,00	-4.000,68	-105.018,62
1023	Wasser- und Abwasserbauten und -anlagen		40.044,50	0,00	0,00	0,00	861,17	39.183,33
	851000	Betriebe der Abwasserbeseitigung - Kanal	40.044,50				861,17	39.183,33
		Summe Aktiva	40.044,50	0,00	0,00	0,00	861,17	39.183,33
1311	Investitionszuschüsse von Trägern öffentlichen Rechts		-10.347,17	0,00	0,00	0,00	-220,15	-10.127,02
	851000	Betriebe der Abwasserbeseitigung - Kanal	-10.347,17				-220,15	-10.127,02
1313	Investitionszuschüsse von Übrigen		-102.958,38	0,00	0,00	0,00	-2.782,66	-100.175,72
	851000	Betriebe der Abwasserbeseitigung - Kanal	-102.958,38				-2.782,66	-100.175,72
		Summe Passiva	-113.305,55	0,00	0,00	0,00	-3.002,81	-110.302,74

MVAG	Ansatz	Bezeichnung	Buchwert 31.12.2024	Zugänge/ + Umbuchungen	Abgänge/ -	Wertaufholung+/ Wertminderung-	Abschreibung	Buchwert 31.12.2025
1026	Amts-, Betriebs- und Geschäftsausstattung		663,12	0,00	0,00	0,00	88,42	574,70
	890000	Spar-Markt	663,12				88,42	574,70
1024	Sonderanlagen		30.045,93	0,00	0,00	0,00	985,11	29.060,82
	899000	Fernsehanlage	30.045,93				985,11	29.060,82
1026	Amts-, Betriebs- und Geschäftsausstattung		1.697,02	0,00	0,00	0,00	226,27	1.470,75
	899000	Fernsehanlage	1.697,02				226,27	1.470,75
		Summe Aktiva	32.406,07	0,00	0,00	0,00	1.299,80	31.106,27
1311	Investitionszuschüsse von Trägern öffentlichen Rechts		-13.918,69	0,00	0,00	0,00	-464,62	-13.454,07
	899000	Fernsehanlage	-13.918,69				-464,62	-13.454,07
		Summe Passiva	-13.918,69	0,00	0,00	0,00	-464,62	-13.454,07
1028	Geleistete Anzahlungen für Anlagen und Anlagen in Bau		0,00	0,00	0,00	0,00	0,00	0,00
	380000	Einrichtungen der Kulturpflege Gemeindesaal						
1026	Amts-, Betriebs- und Geschäftsausstattung		2.348,44	0,00	0,00	0,00	451,89	1.896,55
	530000	Rettungsdienste	1.588,44				198,56	1.389,88
	770000	Einrichtung zur Förderung des Fremdenverkehrs	760,00				253,33	506,67
1021	Grundstücke, Grundstückseinrichtungen und Infrastruktur		39.159,34	0,00	23.779,97	0,00	0,00	15.379,37
	840000	Grundbesitz	39.159,34		23.779,97			15.379,37
1023	Wasser- und Abwasserbauten und -anlagen		15.393,69	0,00	0,00	0,00	1.338,58	14.055,11
	850000	Betriebe der Wasserversorgung	15.393,69				1.338,58	14.055,11
		Summe Aktiva	56.901,47	0,00	23.779,97	0,00	1.790,47	31.331,03
1313	Investitionszuschüsse von Übrigen		-51.418,78	0,00	0,00	0,00	-1.836,39	-49.582,39
	850000	Betriebe der Wasserversorgung	-51.418,78				-1.836,39	-49.582,39
		Summe Passiva	-51.418,78	0,00	0,00	0,00	-1.836,39	-49.582,39
1025	Technische Anlagen, Fahrzeuge und Maschinen		3.571,66	0,00	0,00	0,00	357,17	3.214,49
	851000	Betriebe der Abwasserbeseitigung - Kanal	3.571,66				357,17	3.214,49
1026	Amts-, Betriebs- und Geschäftsausstattung		3.310,00	0,00	0,00	0,00	413,75	2.896,25
	851000	Betriebe der Abwasserbeseitigung - Kanal	3.310,00				413,75	2.896,25
		Summe Aktiva	6.881,66	0,00	0,00	0,00	770,92	6.110,74
1313	Investitionszuschüsse von Übrigen		-46.711,52	0,00	0,00	0,00	-1.229,25	-45.482,27
	851000	Betriebe der Abwasserbeseitigung - Kanal	-46.711,52				-1.229,25	-45.482,27
		Summe Passiva	-46.711,52	0,00	0,00	0,00	-1.229,25	-45.482,27

MVAG	Ansatz	Bezeichnung	Buchwert 31.12.2024	Zugänge/ + Umbuchungen	Abgänge/ -	Wertaufholung+/ Wertminderung-	Abschreibung	Buchwert 31.12.2025
1026	Amts-, Betriebs- und Geschäftsausstattung		1.430,00	0,00	0,00	0,00	220,00	1.210,00
	852000	Betriebe der Abfallbeseitigung	1.430,00				220,00	1.210,00
1024	Sonderanlagen		15.646,60	0,00	0,00	0,00	496,72	15.149,88
	899000	Fernsehanlage	15.646,60				496,72	15.149,88
1026	Amts-, Betriebs- und Geschäftsausstattung		4.635,63	0,00	0,00	0,00	618,08	4.017,55
	211000	Volksschule	4.635,63				618,08	4.017,55
		Summe Aktiva	21.712,23	0,00	0,00	0,00	1.334,80	20.377,43
1311	Investitionszuschüsse von Trägern öffentlichen Rechts		-1.529,53	0,00	0,00	0,00	-203,94	-1.325,59
	211000	Volksschule	-1.529,53				-203,94	-1.325,59
		Summe Passiva	-1.529,53	0,00	0,00	0,00	-203,94	-1.325,59
1024	Sonderanlagen		2.955,02	0,00	0,00	0,00	311,05	2.643,97
	266000	Rodelbahn, Loipe	2.955,02				311,05	2.643,97
1026	Amts-, Betriebs- und Geschäftsausstattung		11.159,22	0,00	0,00	0,00	1.220,92	9.938,30
	380000	Einrichtungen der Kulturpflege Gemeindesaal	3.247,10				341,80	2.905,30
	612000	Gemeindestrassen	7.912,12				879,12	7.033,00
		Summe Aktiva	14.114,24	0,00	0,00	0,00	1.531,97	12.582,27
1311	Investitionszuschüsse von Trägern öffentlichen Rechts		-10.094,29	0,00	0,00	0,00	-1.009,43	-9.084,86
	612000	Gemeindestrassen	-10.094,29				-1.009,43	-9.084,86
		Summe Passiva	-10.094,29	0,00	0,00	0,00	-1.009,43	-9.084,86
1025	Technische Anlagen, Fahrzeuge und Maschinen		2.992,35	7.306,56	0,00	0,00	872,23	9.426,68
	617000	Bauhof	2.992,35	7.306,56			872,23	9.426,68
1028	Geleistete Anzahlungen für Anlagen und Anlagen in Bau		28.780,00	16.450,00	0,00	0,00	0,00	45.230,00
	634000	Lawinenverbauung	28.780,00	16.450,00				45.230,00
		Summe Aktiva	31.772,35	23.756,56	0,00	0,00	872,23	54.656,68
1311	Investitionszuschüsse von Trägern öffentlichen Rechts		-21.347,00	0,00	7.912,50	0,00	0,00	-29.259,50
	634000	Lawinenverbauung	-21.347,00		7.912,50			-29.259,50
		Summe Passiva	-21.347,00	0,00	7.912,50	0,00	0,00	-29.259,50
1024	Sonderanlagen		21.673,99	0,00	0,00	0,00	1.140,74	20.533,25
	850000	Betriebe der Wasserversorgung	21.673,99				1.140,74	20.533,25
1025	Technische Anlagen, Fahrzeuge und Maschinen		4.500,00	0,00	0,00	0,00	1.000,00	3.500,00
	850000	Betriebe der Wasserversorgung	4.500,00				1.000,00	3.500,00
		Summe Aktiva	26.173,99	0,00	0,00	0,00	2.140,74	24.033,25

MVAG	Ansatz	Bezeichnung	Buchwert 31.12.2024	Zugänge/ + Umbuchungen -	Abgänge/ -	Wertaufholung+/ Wertminderung-	Abschreibung	Buchwert 31.12.2025
1311	Investitionszuschüsse von Trägern öffentlichen Rechts		-18.745,55	0,00	0,00	0,00	-1.258,06	-17.487,49
	850000	Betriebe der Wasserversorgung	-18.745,55				-1.258,06	-17.487,49
1313	Investitionszuschüsse von Übrigen		-2.242,76	0,00	0,00	0,00	-77,34	-2.165,42
	850000	Betriebe der Wasserversorgung	-2.242,76				-77,34	-2.165,42
		Summe Passiva	-20.988,31	0,00	0,00	0,00	-1.335,40	-19.652,91
1025	Technische Anlagen, Fahrzeuge und Maschinen		9.803,67	0,00	0,00	0,00	1.089,30	8.714,37
	851000	Betriebe der Abwasserbeseitigung - Kanal	9.803,67				1.089,30	8.714,37
		Summe Aktiva	9.803,67	0,00	0,00	0,00	1.089,30	8.714,37
1313	Investitionszuschüsse von Übrigen		-1.287,10	0,00	0,00	0,00	-33,00	-1.254,10
	851000	Betriebe der Abwasserbeseitigung - Kanal	-1.287,10				-33,00	-1.254,10
		Summe Passiva	-1.287,10	0,00	0,00	0,00	-33,00	-1.254,10
1026	Amts-, Betriebs- und Geschäftsausstattung		54.127,90	0,00	0,00	0,00	5.697,67	48.430,23
	890000	Spar-Markt	54.127,90				5.697,67	48.430,23
1028	Geleistete Anzahlungen für Anlagen und Anlagen in Bau		10.000,00	24.500,00	0,00	0,00	0,00	34.500,00
	890000	Spar-Markt	10.000,00	24.500,00				34.500,00
		Summe Aktiva	64.127,90	24.500,00	0,00	0,00	5.697,67	82.930,23
1311	Investitionszuschüsse von Trägern öffentlichen Rechts		-9.861,00	0,00	0,00	0,00	-1.038,00	-8.823,00
	890000	Spar-Markt	-9.861,00				-1.038,00	-8.823,00
1313	Investitionszuschüsse von Übrigen		-8.772,16	0,00	0,00	0,00	-923,39	-7.848,77
	890000	Spar-Markt	-8.772,16				-923,39	-7.848,77
1311	Investitionszuschüsse von Trägern öffentlichen Rechts		-7.898,11	0,00	0,00	0,00	-250,73	-7.647,38
	899000	Fernsehanlage	-7.898,11				-250,73	-7.647,38
		Summe Passiva	-26.531,27	0,00	0,00	0,00	-2.212,12	-24.319,15
1026	Amts-, Betriebs- und Geschäftsausstattung		0,00	6.109,13	0,00	0,00	5.042,22	1.066,91
	016000	Elektronische Datenverarbeitung		956,65			956,65	
	163000	Freiwillige Feuerwehr		1.123,06			56,15	1.066,91
	211000	Volksschule		4.029,42			4.029,42	
		Summe Aktiva	0,00	6.109,13	0,00	0,00	5.042,22	1.066,91
1311	Investitionszuschüsse von Trägern öffentlichen Rechts		0,00	0,00	1.330,00	0,00	-1.330,00	0,00
	211000	Volksschule			1.330,00		-1.330,00	
		Summe Passiva	0,00	0,00	1.330,00	0,00	-1.330,00	0,00

MVAG	Ansatz	Bezeichnung	Buchwert 31.12.2024	Zugänge/ + Umbuchungen	Abgänge/ -	Wertaufholung+/ Wertminderung-	Abschreibung	Buchwert 31.12.2025
1025	Technische Anlagen, Fahrzeuge und Maschinen		0,00	10.604,46	0,00	0,00	1.280,22	9.324,24
	266000	Rodelbahn, Loipe		5.000,00			1.000,00	4.000,00
	617000	Bauhof		5.604,46			280,22	5.324,24
1028	Geleistete Anzahlungen für Anlagen und Anlagen in Bau		0,00	30.000,00	0,00	0,00	0,00	30.000,00
	634000	Lawinenverbauung		30.000,00				30.000,00
		Summe Aktiva	0,00	40.604,46	0,00	0,00	1.280,22	39.324,24
1311	Investitionszuschüsse von Trägern öffentlichen Rechts		0,00	0,00	12.500,00	0,00	0,00	-12.500,00
	634000	Lawinenverbauung			12.500,00			-12.500,00
		Summe Passiva	0,00	0,00	12.500,00	0,00	0,00	-12.500,00
1010	Immaterielle Vermögenswerte		0,00	3.801,40	0,00	0,00	0,00	3.801,40
	850000	Betriebe der Wasserversorgung		3.801,40				3.801,40
		Summe Aktiva	0,00	3.801,40	0,00	0,00	0,00	3.801,40
1311	Investitionszuschüsse von Trägern öffentlichen Rechts		0,00	0,00	1.900,70	0,00	0,00	-1.900,70
	850000	Betriebe der Wasserversorgung			1.900,70			-1.900,70
1313	Investitionszuschüsse von Übrigen		0,00	0,00	5.399,68	0,00	-179,99	-5.219,69
	850000	Betriebe der Wasserversorgung			5.399,68		-179,99	-5.219,69
		Summe Passiva	0,00	0,00	7.300,38	0,00	-179,99	-7.120,39
1025	Technische Anlagen, Fahrzeuge und Maschinen		0,00	7.073,57	0,00	0,00	272,06	6.801,51
	851000	Betriebe der Abwasserbeseitigung - Kanal		7.073,57			272,06	6.801,51
		Summe Aktiva	0,00	7.073,57	0,00	0,00	272,06	6.801,51
1313	Investitionszuschüsse von Übrigen		0,00	0,00	5.739,24	0,00	-143,48	-5.595,76
	851000	Betriebe der Abwasserbeseitigung - Kanal			5.739,24		-143,48	-5.595,76
1311	Investitionszuschüsse von Trägern öffentlichen Rechts		0,00	0,00	3.678,96	0,00	0,00	-3.678,96
	890000	Spar-Markt			3.678,96			-3.678,96
		Summe Passiva	0,00	0,00	9.418,20	0,00	-143,48	-9.274,72
1024	Sonderanlagen		0,00	13.633,68	0,00	0,00	206,57	13.427,11
	899000	Fernsehanlage		13.633,68			206,57	13.427,11
1026	Amts-, Betriebs- und Geschäftsausstattung		0,00	927,87	0,00	0,00	66,28	861,59
	899000	Fernsehanlage		927,87			66,28	861,59
		Summe Aktiva	0,00	14.561,55	0,00	0,00	272,85	14.288,70

MVAG	Ansatz	Bezeichnung	Buchwert 31.12.2024	Zugänge/ + Umbuchungen -	Abgänge/ -	Wertaufholung+/ Wertminderung-	Abschreibung	Buchwert 31.12.2025
1311	Investitionszuschüsse von Trägern öffentlichen Rechts		0,00	0,00	6.816,84	0,00	-103,29	-6.713,55
	899000	Fernsehanlage			6.816,84		-103,29	-6.713,55
		Summe Passiva	0,00	0,00	6.816,84	0,00	-103,29	-6.713,55
		Saldo Aktiva/Passiva	2.996.116,52	155.518,64	80.419,29	0,00	134.479,43	2.936.736,44

Anlagenspiegel nach MVAG

MVAG	Bezeichnung	Buchwert 31.12.2024	Zugänge	Abgänge	Umbuchungen +/-	Wertaufholung+/ Wertminderung-	Abschreibung	Buchwert 31.12.2025
1010	Immaterielle Vermögenswerte	62.718,63	3.801,40	0,00	0,00	0,00	0,00	66.520,03
1021	Grundstücke, Grundstückseinrichtungen und Infrastruktur	1.610.097,08	10.532,00	11.361,40	0,00	0,00	16.531,90	1.592.735,78
1022	Gebäude und Bauten	1.011.253,48	0,00	0,00	0,00	0,00	53.557,60	957.695,88
1023	Wasser- und Abwasserbauten und -anlagen	3.417.299,55	0,00	0,00	0,00	0,00	142.277,39	3.275.022,16
1024	Sonderanlagen	184.364,34	14.433,68	0,00	0,00	0,00	9.576,49	189.221,53
1025	Technische Anlagen, Fahrzeuge und Maschinen	639.090,66	24.984,59	0,00	0,00	0,00	71.107,95	592.967,30
1026	Amts-, Betriebs- und Geschäftsausstattung	112.813,53	7.037,00	0,00	0,00	0,00	22.701,36	97.149,17
1027	Kulturgüter	0,00	0,00	0,00	0,00	0,00	0,00	0,00
1028	Geleistete Anzahlungen für Anlagen und Anlagen in Bau	38.780,00	70.950,00	0,00	0,00	0,00	0,00	109.730,00
1029	Kofinanzierte Schutzbauten	0,00	0,00	0,00	0,00	0,00	0,00	0,00
Summe Aktiva		7.076.417,27	131.738,67	11.361,40	0,00	0,00	315.752,69	6.881.041,85
1311	Investitionszuschüsse von Trägern öffentlichen Rechts	-2.848.088,56	0,00	34.139,00	0,00	0,00	-135.154,98	-2.747.072,58
1312	Investitionszuschüsse von Beteiligungen	0,00	0,00	0,00	0,00	0,00	0,00	0,00
1313	Investitionszuschüsse von Übrigen	-1.232.212,19	0,00	11.138,92	0,00	0,00	-46.118,28	-1.197.232,83
Summe Passiva		-4.080.300,75	0,00	45.277,92	0,00	0,00	-181.273,26	-3.944.305,41
Saldo Aktiva/Passiva		2.996.116,52	131.738,67	56.639,32	0,00	0,00	134.479,43	2.936.736,44

Nachweis über unmittelbare Beteiligungen
der Gebietskörperschaft (Anlage 6j)

Skilifte Schröcken Strolz GmbH & Co KG

Name der Einheit	Skilifte Schröcken Strolz GmbH & Co KG
UID-Nr.	ATU35957005
Beteiligungsart	Verbunden
Stamm-/Grundkapital	2.188.349,81
Anteil der Gebietskörperschaft in %	0,334
Buchwert der Beteiligung(t)	28.945,39
Geschäftsjahr	01.11.2023 bis 30.10.2024
Eigenkapital / geschätztes Nettovermögen 01.11.2023	7.109.518,65
Eigenkapital / geschätztes Nettovermögen 30.10.2024	8.676.674,94
Bilanzsumme	22.455.376,94
Finanzverbindlichkeiten	0,00
Jahresüberschuss/Jahresfehlbetrag	1.569.743,34
Gewinnausschüttungen an die Gebietskörperschaft	0,00
Klassifikation gem. ESVG	Privat kontrollierte nichtfinanzielle Kapitalgesellschaften (Inland)
Konzernabschluss	Nein

Nachweis über aktive Finanzinstrumente (Anlage 6m)

Kategorie	Buchwert Stand 31.12.2025	Wechselkurs- differenzen	beizulegender Zeitwert	durchschn. Nominal- verzinsung in %	durchschnittliche Rendite in %	durchschnittliche RLZ in Jahren
bis zur Endfälligkeit gehalten	0,00					
in heimischer Währung	0,00					
in fremder Währung	0,00					
zur Veräußerung verfügbar	98.053,85					
in heimischer Währung	98.053,85					
in fremder Währung	0,00					
Partizipations- und Hybridkapital	0,00					
Partizipationskapital	0,00					
Hybridkapital	0,00					
Summe	98.053,85					

Einzelnachweis über aktive Finanzinstrumente (Anlage 6n)

Wertpapierbezeichnung	Währung	Stand bei Anschaffung in Euro	Buchwert 31.12.2024 in Euro	Zugang in Euro	Abgang in Euro	Buchwert 31.12.2025 in Euro	Wechsel- kurs bei Anschaffung	Wechsel- kurs 31.12.2024	Wechsel- kurs 31.12.2025	Buchwert bei Anschaffung in Fremdwährung	Buchwert 31.12.2024 in Fremdwährung	Stand 31.12.2025 in Fremdwährung
bis zur Endfälligkeit gehalten		0,00	0,00	0,00	0,00	0,00						
in heimischer Währung		0,00	0,00	0,00	0,00	0,00						
in fremder Währung		0,00	0,00	0,00	0,00	0,00						
zur Veräußerung verfügbar		113.409,96	81.139,78	18.817,25	1.903,18	98.053,85						
in heimischer Währung		113.409,96	81.139,78	18.817,25	1.903,18	98.053,85						
Kapital- Rückdeckungsversicherung Stephan S.	EUR	42.898,64	32.423,86	5.911,46	256,26	38.079,06						
Kapital- Rückdeckungsversicherung Angela S.	EUR	31.472,36	21.781,33	4.546,33	600,91	25.726,75						
Kapital- Rückdeckungsversicherung Dietmar S.	EUR	25.856,72	13.335,05	5.370,43	845,62	17.859,86						
Kapital- Rückdeckungsversicherung Klaudia S.	EUR	13.182,24	7.138,27	2.691,53	200,39	9.629,41						
Lebensversicherung (Zukunftsvorsorge) Stephan S.	EUR	0,00	6.461,27	297,50	0,00	6.758,77						
in fremder Währung		0,00	0,00	0,00	0,00	0,00						
Partizipations- und Hybridkapital		0,00	0,00	0,00	0,00	0,00						
Partizipationskapital		0,00	0,00	0,00	0,00	0,00						
Hybridkapital		0,00	0,00	0,00	0,00	0,00						
Summe		113.409,96	81.139,78	18.817,25	1.903,18	98.053,85						

Rückstellungsspiegel (Anlage 6q)

Rückstellung	Stand 31.12.2024	Dotierungen (+)	Auflösung inkl. Verbrauch (-)	Stand 31.12.2025
Kurzfristig	33.462,75	6.719,85	2.493,45	37.689,15
Rückstellungen für Prozesskosten				
Rückstellungen für nicht konsumierte Urlaube	33.462,75	6.719,85	2.493,45	37.689,15
Rückstellungen für ausstehende Rechnungen				
Sonstige kurzfristige Rückstellungen				
Langfristig	191.248,82	4.509,38	5.512,73	190.245,47
Rückstellungen für Abfertigungen	135.866,13	2.635,65		138.501,78
Rückstellungen für Jubiläumszuwendungen	55.382,69	1.873,73	5.512,73	51.743,69
Rückstellungen für Haftungen				
Rückstellungen für Sanierung von Altlasten				
Rückstellungen für Pensionen (Säule I)				
Sonstige langfristige Rückstellungen				
Gesamtsumme	224.711,57	11.229,23	8.006,18	227.934,62

Einzelnachweis über die nicht voranschlagswirksame Gebarung
gemäß § 12 (Anlage 6t)

Einzelnachweis der vermögenswirksamen Bestandskonten

Konto	Kontenbezeichnung	Stand 31.12.2024	Umsatz Soll	Umsatz Haben	Stand 31.12.2025
Veränderung der nicht voranschlagswirksamen Forderungen					
270000	Finanzamt Vorsteuerbeträge (nicht voranschlagswirksame Gebarung)	0,00	213.370,83	213.370,83	0,00
279000	Sonstige für Dritte geleistete Vorschüsse (nicht voranschlagswirksame Gebarung)	3.658,87	269.416,10	270.137,33	2.937,64
	Summe	3.658,87	482.786,93	483.508,16	2.937,64
Veränderung der nicht voranschlagswirksamen Verbindlichkeiten					
360000	Umsatzsteuer (nicht voranschlagswirksame Gebarung)	0,00	156.576,97	156.576,97	0,00
361000	Erläge von/für Dienststellen der Gebietskörperschaften (nicht voranschlagswirksame Gebarung)	-28,60	1.468,80	1.468,80	-28,60
362000	Gehaltsabzugsgebarungen (nicht voranschlagswirksame Gebarung)	0,00	357.433,03	357.433,03	0,00
369000	Sonstige Erläge (nicht voranschlagswirksame Gebarung)	5.875,54	790.055,88	792.731,15	8.550,81
	Summe	5.846,94	1.305.534,68	1.308.209,95	8.522,21

Einzelnachweis der finanzierungswirksamen Vorschuss- und Verwahrgeldkonten

(inkl. anteiliger Kundenforderungen und Lieferantenverbindlichkeiten)

Konto	Kontenbezeichnung	Stand 31.12.2024	Umsatz Soll	Umsatz Haben	Stand 31.12.2025
Veränderung der nicht voranschlagswirksamen Forderungen					
270000	Vorsteuerbeträge	54.174,07	232.115,65	218.571,14	40.629,56
279000	Bankomat Spar	2.728,48	197.846,84	197.455,46	2.337,10
279100	Lieferscheine SPAR	19.589,11	75.536,77	69.770,74	13.823,08
279200	Gutscheine Spar	0,00	156,27	177,76	21,49
279300	Wechselgeld Tourismusbüro	300,00	0,00	0,00	300,00
279400	Gutscheine Bregenzerwald	311,00	1.066,60	1.056,14	300,54
279500	Heizkostenzuschuss	330,00	1.286,00	956,00	0,00
	Summe	77.432,66	508.008,13	487.987,24	57.411,77
Veränderung der nicht voranschlagswirksamen Verbindlichkeiten					
360000	Umsatzsteuer	21.933,44	150.326,82	159.942,62	12.317,64
361000	Bundesstempel	0,00	321,30	235,90	85,40
361100	Passgebühren	0,00	1.126,50	1.126,50	0,00
362000	Lohnsteuer / DGB	7.215,47	103.922,39	103.709,02	7.428,84
362300	Zukunftsvorsorge § 3	0,00	300,00	300,00	0,00
362400	Gebietskrankenkasse Dornbirn	6.872,40	99.245,13	98.930,11	7.187,42
362500	Versicherungsanstalt öffentl. Bedienstete	9.394,70	135.574,07	144.968,77	0,00
362600	Bgm-Pensionsfonds / Verrechnungskonto	0,00	11.471,15	11.471,15	0,00
362700	Pensionskassenbeitrag DN	0,00	6.675,17	6.675,17	0,00
362800	Gewerkschaftsbeiträge	0,00	245,12	245,12	0,00
369000	Gelder unterwegs	0,00	327.673,14	327.673,14	0,00
369100	Landwirtschaftskammerumlage	6,40	1.124,24	1.134,80	-4,16
369300	Gutscheine Warth - Schröcken	4.489,90	550,00	270,00	4.769,90
369320	Fischerkarten	200,00	280,00	200,00	280,00
369400	Jagdgeld	110,55	362,45	250,00	223,00
369500	Auszahlung Gehälter	0,00	458.974,59	458.974,59	0,00
369600	Mietkautionen	1.100,00	0,00	0,00	1.100,00
369800	Depotkarten	101,00	0,00	0,00	101,00
369900	Verschiedene Durchläufer	295,20	3.824,99	1.848,55	2.271,64
	Summe	51.719,06	1.301.997,06	1.317.955,44	35.760,68

Liste der nicht bewerteten
kofinanzierten Schutzbauten (Anlage 6u)

Bezeichnung	Standort ¹
Lawinenverbauung ³	
Bliesehanglawine 1966 - 2001	Bliesehang
Münchner Unterbodenlawine 1957 - 1989	Unterboden/Buchenwald
Oberbodenlawine 1959 - 2008	Oberboden
Plattenlawine 1996 - 1997	Plattentobel
Schlösslelawine 2003 - 2009	Höferspitze
Schwandrüchelawine 1962 - 2005	Schwand-Rüche
Schwandwaldlawine 1986 - 1988	Schwand-Wald
Schwefeltobellawine 2006 - 2007	Schefeltobel
Steinigwieslawine	Steinigwies/Nesslegg
Sulzbachtobellawine	Sulzbachtobel
Tierreihenlawine	Wald (Tierreih)
Wolfstobellawine	Wolfstobel
Wildbachverbauung ⁴	
Brandlawine 2004	Brand/Unterboden
Hangbewegungen	
Bregenzerach 2006 - 2007	Bregenzerach
Bregenzerach 2012	Bregenzerach
Sulzbach (Bodenbach)	Sulzbach Unterboden
Brückensanierung 1999	

¹ Beim Standort ist eine möglichst genaue geographische Angabe nach regionalen Gegebenheiten einzutragen.

² Unter "Hochwasserschutz" sind sämtliche Sonderanlagen, die in Anlage 2 unter den Unterabschnitten 632.

Wasserwerte und Schleusen und 639. Sonstige Einrichtungen und Maßnahmen zu erfassen sind, darzustellen.

³ Unter "Lawinenverbauung" sind sämtliche Sonderanlagen, die in Anlage 2 unter dem Unterabschnitt 634.

Lawinenschutzbauten zu erfassen sind, darzustellen.

⁴ Unter "Wildbachverbauung" sind sämtliche Sonderanlagen, die in Anlage 2 unter dem Unterabschnitt 633.

Wildbachverbauung zu erfassen sind, darzustellen.

Liste der Leermeldungen

Für folgende Nachweise wird eine Leermeldung abgegeben

Nachweis der Investitionstätigkeit

Erläuterung Abweichungen zum Ergebnis- und Finanzierungsvoranschlag nach Deckungskreis

Nachweis Budgetübertragungen Ergebnishaushalt

Nachweis Budgetübertragungen Finanzierungshaushalt

Nachweis über gegebene Darlehen

Einzelnachweis über Finanzschulden gemäß § 32 Abs. 3 (Anlage 6d)

Liste der nicht bewerteten Kulturgüter (Anlage 6h)

Leasingspiegel (Anlage 6i)

Nachweis über mittelbare Beteiligungen der Gebietskörperschaft (Anlage 6k)

Nachweis über verwaltete Einrichtungen (Anlage 6l)

Nachweis über derivative Finanzinstrumente ohne Grundgeschäft (Anlage 6o)

Einzelnachweis über Risiken von Finanzinstrumenten (Anlage 6p)

Haftungsnachweis (Anlage 6r)

Anzahl der Ruhe- und Versorgungsgenussempfänger und pensionsbezogene Aufwendungen (Anlage 6s)

Eigenbetriebe - Wirtschaftspläne und der Rechnungsabschluss gemäß § 1 Abs. 2

GIG Gemeindeimmobilien (Bilanz, Nachweis, Schuldendienst)

Feststellung Rechnungsabschluss

FESTSTELLUNG DES RECHNUNGSABSCHLUSSES

Die Gemeindevertretung hat den Rechnungsabschluss 2025 gemäß § 78 Abs. 1 Gemeindegesetz (GG), LGBl. Nr. 40/1985 i.d.g.F., wie folgt beschlossen (Gesamthaushalt – inklusive interne Vergütungen):

Gesamthaushalt (inklusive interne Vergütungen)

Erträge / Einzahlungen (Summe operative und investive Gebarung)
 Aufwendungen / Auszahlungen (Summe operative und investive Gebarung)
(SA0) Nettoergebnis / (SA3) Nettofinanzierungssaldo

Ergebnishaushalt	Finanzierungshaushalt
4.372.772,65	4.191.417,03
3.770.111,49	3.604.720,36
602.661,16	586.696,67

Entnahme von Haushaltsrücklagen / Einzahlungen aus der Finanzierungstätigkeit
 Zuweisung von Haushaltsrücklagen / Auszahlungen aus der Finanzierungstätigkeit
(SA00) Nettoergebnis nach Haushaltsrückl. / (SA5) Geldfluss aus der voranschlagswirks. Geb.

0,00	350.000,00
200,00	388.882,51
602.461,16	547.814,16

(SA6) Geldfluss aus der nicht voranschlagswirksamen Gebarung
(SA7) Veränderung an Liquididen Mitteln

4.062,51
551.876,67

Vermögenshaushalt

Aktiva		Passiva	
(A) Langfristiges Vermögen	7.192.436,59	(C) Nettovermögen	1.327.754,75
(B) Kurzfristiges Vermögen	651.082,20	(D) Investitionszuschüsse	3.944.305,41
		(E + F) Fremdmittel	2.571.458,63
			0,00
Summe Aktiva	7.843.518,79	Summe Passiva	7.843.518,79

BESTÄTIGUNG

Es wird bestätigt,

1. dass der Rechnungsabschluss durch die Gemeindevertretung in der öffentlichen Sitzung vom 02.04.2026 mit den angegebenen Ansätzen beschlossen wurde,
2. dass der Rechnungsabschluss nach § 15 Abs. 5 VRV 2015 barrierefrei und ohne Angabe schützenswerter personenbezogener Informationen im Internet zur Verfügung gestellt wird,
3. dass der Stichtag für die Erstellung des Rechnungsabschlusses mit 28.02.2026 festgelegt wurde.

Schröcken, am 02.04.2026

 Bürgermeister

Bericht Finanzlage

		2025	2024	2023	2022	2021
SUMME ERTRÄGE laut EHH Kontenklasse 8	MVAG 21 + 230	4.372.773	3.777.109	3.613.763	3.248.992	2.497.225
- abzgl. nicht finanzierungswirksame Erträge	MVAG 2117, 2127, 2136, 2301	-189.279	-227.787	-234.610	-304.910	-221.907
Finanzierungswirksame Erträge		4.183.493	3.549.322	3.379.153	2.944.082	2.275.318
SUMME AUFWENDUNGEN laut EHH Kontenklassen 4 bis 7	MVAG 22 + 240	3.770.311	3.758.573	3.436.648	3.158.103	2.491.248
- abzgl. nicht finanzierungswirksame Aufwendungen	MVAG 2214, 2226, 2245, 2237, 2401	-327.182	-434.520	-444.825	-427.481	-414.405
Finanzierungswirksame Aufwendungen		3.443.130	3.324.053	2.991.823	2.730.621	2.076.843
Finanzierungswirksamer Ergebnisüberschuss		740.364	225.269	387.330	213.460	198.475
abzüglich einmalige finanzierungswirksame Erträge						
- Erträge aus Veräußerungen		0	0	0	0	-9.300
- Sonstige einmalige Erträge (Kontenklasse 8 mit 4. Stelle "9")		-615.294	-357.951	-481.590	-192.608	-45.587
zuzüglich einmalige finanzierungswirksame Aufwendungen						
+ Inanspruchnahme von Haftungen		0	0	0	0	0
+ Sonstige einmalige Aufwendungen (Kontenklasse 4 bis 7 mit 4. Stelle "9")		162.585	147.001	116.839	111.043	86.548
+ laufender Zinsaufwand für Schulden und Finanzierungsleasing	MVAG FHH 3241, 3242 ausgenommen einmalige	79.953	119.300	129.006	31.139	29.516
+ Finanzierungs- / Investitionszuschüsse		34.205	67.934	58.093	67.024	56.135
Laufende finanzierungswirksame Erträge		3.602.404	3.259.305	2.955.656	2.818.498	2.276.566
Laufende finanzierungswirksame Aufwendungen		3.200.592	3.057.752	2.745.978	2.588.440	1.960.780
Laufender finanzierungswirksamer Ergebnisüberschuss (Bruttoüberschuss)		401.813	201.552	209.679	230.058	315.786
Laufende Schuldentilgung inkl. Finanzierungsleasing (ohne einm. Tilgungen)	MVAG FHH 361x ausgenommen einmalige	370.363	451.617	365.707	539.851	582.517
Laufender Zinsaufwand für Schulden und Finanzierungsleasing	MVAG FHH 3241, 3242 ausgenommen einmalige	79.953	119.300	129.006	31.139	29.516
Laufender Schuldendienst		450.316	570.916	494.714	570.990	612.033
Frei verfügbare Mittel (Nettoüberschuss)		-48.503	-369.364	-285.035	-340.932	-296.247
Verschuldungsgrad in %	Welcher Anteil des Bruttoüberschusses der laufenden Gebarung muss für den laufenden Schuldendienst aufgewendet werden	100,00%	100,00%	100,00%	100,00%	100,00%

Bericht Prüfungsausschuss

Protokoll

über die angemeldete Sitzung des Prüfungsausschusses der Gemeinde Schröcken
am 02.04.2026 im Gemeindeamt.

Anwesende: Stefan Jochum, Lukas Urban, Bgm. Stephan Schwarzmann und Helmut Simma
von der Finanzverwaltung Hinterwald

Entschuldigt: Mario Hollaus

Prüfbericht 2025

Inhaltsverzeichnis

1. ***Gegenstand der Prüfung***
2. ***Prüfungsablauf/Gemeindebuchhaltung***
3. ***Rechnungsabschluss***
 - 3.1 Gesamtübersicht Finanzen
 - 3.2 Steuern und Abgabenentwicklung
 - 3.3 Personalwesen
 - 3.4 Vermögensaufstellung / Bilanz
4. ***Schlussbemerkung***

1. Gegenstand der Prüfung

Die Prüfung erstreckte sich insbesondere auf die Gebarung des Rechnungsjahres 2025.

Den Mitgliedern des Prüfungsausschusses stehen Bgm. Stephan Schwarzmann und Helmut Simma von der Finanzverwaltung Hinterwald als Auskunftspersonen zur Verfügung.

2. Prüfungsablauf/Gemeindebuchhaltung

Sämtliche Buchhaltungsarbeiten wurden vom Gemeindeverband Finanzverwaltung Hinterwald durchgeführt.

Die Geschäftsfälle der Gemeindebuchhaltung wurden auf der Softwarelösung K5 der Gemeindefinformatik verbucht. Der gesamte Zahlungsverkehr wird größtenteils bargeldlos über die Bankkonten abgewickelt. Die Belege wurden über den digitalen Rechnungslauf abgewickelt. Die entsprechenden Genehmigungsvermerke sind im V-DOK Arbeitsprozess hinterlegt. Bei der Ablage wurde der Grundsatz der chronologischen Ablage der Belege eingehalten.

Die Aufzeichnungen wurden richtig und klar dargestellt, sodass sich der Prüfungsausschuss innerhalb kurzer Zeit einen Überblick über die Jahresrechnung 2025 machen konnte. Es wurden zahlreiche

Stichproben (Belegprüfungen) durchgeführt. Aufgrund dessen lassen sich Schlüsse auf die Grundgesamtheit ziehen.

Die Überprüfung der Bargeldbestände (Barkasse Gemeinde, Barkassa Tourismusbüro, Barkassa Spar) sowie der Bestände bei Geldinstituten auf Grund der kontenmäßigen Aufzeichnungen bei der Gemeinde und der vorliegenden Bestandsnachweise der Geldinstitute führten zum Prüfungstichtag zu keinen Beanstandungen.

3. Rechnungsabschluss

Der Rechnungsabschluss wurde nach der VRV 2015 erstellt. Der Gemeindevertretung wurde vorab zur Sitzung, in der der Rechnungsabschluss behandelt wird, ein entsprechender Auszug übermittelt.

3.1 Gesamtübersicht Finanzen

Rechnungsabschluss 2025 Gemeinde Schröcken		Ergebnis und Finanzierung			
	RA 2025	VA 2025	+/- in EUR	+/- in %	RA 2024
1) ERGEBNISRECHNUNG					
2) Summe Erträge	4.372.772,65	3.025.700,00	747.072,65	20,00	3.777.108,94
4) Summe Aufwendungen	3.770.111,49	3.767.100,00	3.011,49	0,08	3.758.373,25
5) Nettoergebnis	602.661,16	-141.400,00	744.061,16	-526,21	18.735,69
6) Summe Haushaltsrücklagen	-200,00	-200,00	0,00	0,00	-200,00
7) Nettoergebnis nach Haushaltsrücklagen	602.461,16	-141.600,00	744.061,16	-525,47	18.535,69
8) Aufwandsdeckungsgrad (%)	115,89	98,25	10,74	20,81	100,50
9) FINANZIERUNGSRECHNUNG					
10) Operative Gebarung					
11) Summe Einzahlungen	4.101.477,56	3.446.500,00	654.977,56	19,00	3.583.405,27
12) Summe Auszahlungen	3.322.570,45	3.299.700,00	22.870,45	0,69	3.340.147,11
13) Saldo 1 operative Gebarung	778.907,11	146.800,00	632.107,11	430,59	243.258,16
14) Investive Gebarung					
15) Summe Einzahlungen	89.939,47	68.100,00	21.839,47	32,07	123.709,74
16) Summe Auszahlungen	282.149,91	232.000,00	50.149,91	21,62	215.788,44
17) Saldo 2 investive Gebarung	-192.210,44	-163.900,00	-28.310,44	-17,27	-92.081,70
18) Investitionsintensität (% der Erträge)	6,45	0,40	0,05	0,84	5,71
19) Saldo 3 Finanzierungsbedarf (Saldo 1 + Saldo 2)	586.696,67	-17.100,00	603.796,67	-3.530,97	151.176,46
20) Finanzierungstätigkeit					
21) Einzahlungen (Darlehensaufnahmen u.ä.)	350.000,00	500.000,00	-150.000,00	-30,00	0,00
22) Auszahlungen (Tilgungen u.ä.)	388.882,51	322.200,00	66.682,51	20,70	449.852,90
23) Saldo 4 Finanzierungstätigkeit	-38.882,51	177.800,00	-216.682,51	-121,87	-469.932,90
24) Saldo 5 Geldfluss aus der voranschlagswirksamen Gebarung (Saldo 1 + Saldo 4)	547.814,16	160.700,00	387.114,16	240,89	-318.776,44
25) Saldo 6 Geldfluss aus der nicht voranschlagswirksamen Gebarung	4.062,51				37.455,04
26) Saldo 7 Veränderung an Liquidem Mitteln (Saldo 5 + Saldo 6)	551.876,67				-281.321,40
27) Gesamtsumme Einzahlungen Finanzierungshaushalt	4.541.417,03	4.014.600,00	526.817,03	13,12	3.707.112,01
28) Gesamtsumme Auszahlungen Finanzierungshaushalt	3.993.602,87	3.853.900,00	139.702,87	3,62	4.025.888,45
29) Saldo Finanzierungshaushalt	547.814,16	160.700,00	387.114,16	240,89	-318.776,44

Die Ergebnisrechnung konnte mit einem Überschuss von € 602.461,16 abgeschlossen werden. Gegenüber dem Voranschlag (- € 141.600,00) verbesserte sich das Jahresergebnis um € 744.061,16. Hauptgrund dafür ist die eingelangte Pönalezahlung für das Projekt The Heimat in Höhe von € 500.000,00. Auch die gemeindeeigenen Steuern fielen um € 107.700,00 höher als veranschlagt aus.

Die Finanzierungsrechnung schließt um € 387.114,16 besser als veranschlagt ab und ist mit € 547.814,16 positiv (Voranschlag € 160.700,00). Hier ist vor allem zu erwähnen, dass von den veranschlagten Darlehensaufnahmen in Höhe von € 0,5 Mio. nur € 0,35 Mio. aufgenommen wurden und auch mit den Darlehenstilgungen für diese Darlehen bereits begonnen wurde.

Die Voranschlagsabweichungen (Ergebnis- und Finanzierungsrechnung) über € 3.000,00 sind im Rechnungsabschluss im Detail dargestellt, erklärt und nachvollziehbar.

Gemeinde Schöckel

Rücklagen / Innere Darlehen	31.12.2025	31.12.2024	+/- in EUR
Stand der Rücklagen am 31.12.	5.697,19	5.497,19	200,00
Allgemeine Rücklagen	0,00	0,00	0,00
zweckgebundene Rücklagen	5.697,19	5.497,19	200,00
Stand der Inneren Darlehen am 31.12.			
Innere Darlehen (336)	0,00	0,00	0,00
Gegebene Darlehen (288)	0,00	0,00	0,00

Erläuterungen:

Liquide Mittel	31.12.2025	31.12.2024	+/- in EUR
Stand der liquiden Mittel am 31.12.	349.654,95	56.136,28	293.518,67
Kassa, Bankguthaben, Schecks	349.654,95	56.136,28	293.518,67
Zahlungsmittelreserven	0,00	0,00	0,00

Erläuterungen:

Schuldenstand	31.12.2025	31.12.2024	31.12.2023	31.12.2022	31.12.2021	+/- 2024/2025
Verschuldung Gemeinde	2.256.910,05	2.558.132,70	2.779.496,55	3.262.396,94	3.145.514,24	-301.222,65
Verschuldung ausgegliederte Gemeindebetriebe	0,00	0,00	0,00	0,00	0,00	0,00
Gesamtvverschuldung	2.256.910,05	2.558.132,70	2.779.496,55	3.262.396,94	3.145.514,24	-301.222,65

Erläuterungen:

PRO-KOPF-VERSCHULDUNG	31.12.2025	31.12.2024	31.12.2023	31.12.2022	31.12.2021	+/- 2024/2025
Pro-Kopf-Verschuldung	6.697,06	7.580,90	8.247,76	9.680,70	9.333,87	-893,84
Einwohnerstand laut Verwaltungszählung zum 31.12.2025	337 Einwohner					

Erläuterungen:

Freie Finanzspitze	31.12.2025	31.12.2024	31.12.2023	31.12.2022	31.12.2021
Freie Finanzspitze (in %)	8,33	-5,81	-1,67	-8,76	-16,24

Die liquiden Mittel per 31.12.2025 liegen bei € 349.654,95.

Der Schuldenstand per 31.12.2025 beträgt € 2.256.910,05. Die Prokopf-Verschuldung liegt bei € 6.697,06 und ist gegenüber dem Vorjahr gefallen.

3.2 Steuern- und Abgabentwicklung

	2021	2022	2023	2024	2025
Grundsteuer A	743,67	750,15	742,90	714,10	718,90
Grundsteuer B	46.926,11	45.656,17	61.810,87	71.209,30	54.684,03
Kommunalsteuer	76.047,15	91.001,97	120.455,20	113.891,13	125.887,09
Gästetaxe	91.893,15	338.362,16	380.813,30	461.022,37	472.811,89
Tourismusbeitrag	187.067,50	161.281,55	65.608,11	258.279,20	303.277,78
Hundesteuer	306,00	324,00	390,00	420,00	630,00
Zweitwohnungsabgabe	27.222,68	35.975,68	36.119,01	0,00	55.223,53
Parkabgabe	0,00	0,00	0,00	8.359,00	13.179,00
Nebenanprüche n.d. AbgVG	-198,16	-132,84	213,35	78,58	85,87
Verwaltungsabgaben	3.913,92	1.326,08	414,65	410,22	1.087,11
gemeindeeigene Steuern	433.922,02	674.544,92	666.567,39	914.383,90	1.027.585,20
Naturschutzabgabe	430,94	278,64	211,15	30,98	0,00
Ertragsanteile gem. FAG	299.685,00	317.999,00	301.423,00	327.147,00	346.033,00
Ertragsanteile gesamt	300.115,94	318.277,64	301.634,15	327.177,98	346.033,00
Gesamtsteueraufkommen	734.037,96	992.822,56	968.201,54	1.241.561,88	1.373.618,20

Die Entwicklung der Gemeindeabgaben war im Jahr 2025 wiederum äußerst positiv. Zu erwähnen sind hier besonders die Gästetaxe sowie der Tourismusbeitrag. Bei der Gästetaxe ergibt sich unter

Berücksichtigung, dass im Vorjahr 13 Monate enthalten waren, ein Plus von € 55.700,00. Beim Tourismusbeitrag (jeweils ohne Nachzahlungen für Vorjahre) ergibt sich ein Zuwachs von € 70.600,00.

Außenstände (kurzfristige Forderungen)

Die kurzfristigen Forderungen zum 23.03.2026 betragen € 20.168,56. Davon fallen € 2.667,79 auf offene angemeldete Insolvenzfälle und € 12.331,63 auf die Zweitwohnungsabgabe, die eben erst fällig war.

3.3 Personalwesen

	2021	2022	2023	2024	2025
Personalkosten gesamt	583.655,40	606.812,97	659.768,73	786.513,41	757.484,23
Personalkostenförderung	-35.555,48	-36.635,32	-41.699,47	-45.052,03	-31.532,13
Personalkostenersatz Warth	-94.608,43	-97.397,72	-69.264,75	-76.342,50	-62.511,04
Gesamtaufwendungen	453.491,49	472.779,93	548.804,51	665.118,88	663.441,06

Unter Berücksichtigung einer Jubiläumsgeldzahlung im Jahr 2024 und einer Indexerhöhung von 3,50 % per 01.01.2025 sind die Personalkosten leicht gesunken. Nicht berücksichtigt in diesen Personalkosten sind die Dotierungen bzw. Auflösungen von Rückstellungen (Abfertigung, Jubiläum, Urlaub/Zeitausgleich).

3.4 Vermögensaufstellung

Die Bilanzsumme (Vermögenshaushalt) zum 31.12.2025 beträgt € 7.843.518,79 - dies mit einem kumulierten Nettoergebnis von € 895.522,78 (Vorjahr 293.061,62).

4. Schlussbemerkung

Der Prüfungsausschuss hat am 02.04.2026 mit einem Zeitaufwand von einer Stunde den Rechnungsabschluss der Gemeinde Schröcken geprüft. Die stichprobenweise durchgeführten Überprüfungen haben die Richtigkeit und genaue Einhaltung der Grundsätze der Vollständigkeit, Übersichtlichkeit sowie der chronologischen und systematischen Ordnung gezeigt.

Der Prüfungsausschuss stellt abschließend den Antrag auf Genehmigung des Rechnungsabschlusses 2025 und die Entlastung der kassaführenden Personen.


Schröcken, 02.04.2026


Die Mitglieder des Prüfungsausschusses:


Mario Hollaus, Obmann

Stefan Jochum, Beisitzer

Lukas Urban, Beisitzer







Protokoll Gemeindevertretungssitzung
(Beschlussfassung RA)

Protokoll-Auszug

über die 9. öffentliche Sitzung der Gemeindevertretung Schröcken
am Donnerstag, 02.04.2026

ORT: Vereinehaus Schröcken
BEGINN: 20:00 Uhr
VORSITZ: Bgm. Stephan Schwarzmann
ANWESEND: Vbgm. Eric Leitner, Georg Schwarzmann, Stefan Jochum, Dorothea Staggli, Angela Schwarzmann, Marcus Stangl, Lukas Urban, Jürgen Strolz (Ersatz), Helmut Simma (Finanzverwaltung Hinterwald) zum TOP 3
ENTSCULDIGT: Mario Hollaus
SCHRIFTFÜHRER: Bgm. Stephan Schwarzmann

TOP 3: Beschlussfassung über den Rechnungsabschluss 2025 mit Bericht der Rechnungsprüfer

Zum Rechnungsabschluss begrüßt der Bürgermeister Helmut Simma von der Finanzverwaltung.

Die Ergebnisrechnung konnte mit einem Überschuss von € 602.461,16 entgegen dem Voranschlag viel positiver abgeschlossen werden (+ 744.061,16). Dies ist hauptsächlich auf die nicht budgetierte Pönalzahlung der AAA+ (€ 500.000,00) zurückzuführen. Weiters schlossen die gemeindeeigenen Abgaben wesentlich besser ab als veranschlagt (+ € 107.685,00) und die Strukturförderung war über € 80.000,00 höher als budgetiert.

Die Finanzierungsrechnung schließt um € 387.114,16 besser als veranschlagt ab und ist mit € 547.814,16 positiv (Voranschlag € 160.700,00). Hier ist vor allem zu erwähnen, dass von den veranschlagten Darlehensaufnahmen in Höhe von € 0,5 Mio. nur € 0,35 Mio. aufgenommen wurden und auch mit den Darlehenstilgungen für diese Darlehen bereits begonnen wurde.

Der Schuldenstand per 31.12.2025 beträgt € 2.256.910,05. Die Pro-Kopf-Verschuldung liegt bei € 6.697,06 und ist gegenüber dem Vorjahr gefallen.

Die Voranschlagsabweichungen (Ergebnis- und Finanzierungsrechnung) über € 3.000,00 sind im Rechnungsabschluss im Detail dargestellt, erklärt und nachvollziehbar.

Abschließend erfolgt der Bericht der Kassaprüfer durch Stefan Jochum.

Die Gemeindevertretung beschließt einstimmig den Rechnungsabschluss 2025 in der vorliegenden Form sowie die Entlastung der kassaführenden Personen.

Weiters wurde von der Gemeindevertretung beschlossen, dass Voranschlagsabweichungen künftig erst ab einem Betrag von € 5.000,00 zu begründen sind.

Gesamthaushalt (inklusive interne Vergütungen)

Erträge / Einzahlungen (Summe operative und investive Gebarung)
Aufwendungen / Auszahlungen (Summe operative und investive Gebarung)
(SA0) Nettoergebnis / (SA3) Nettofinanzierungssaldo

Ergebnishaushalt	Finanzierungshaushalt
4.372.772,65	4.191.417,03
3.770.111,49	3.604.720,36
602.661,16	586.696,67

Entnahme von Haushaltsrücklagen / Einzahlungen aus der Finanzierungstätigkeit
Zuweisung von Haushaltsrücklagen / Auszahlungen aus der Finanzierungstätigkeit
(SA00) Nettoergebnis nach Haushaltsrückl. / (SA5) Geldfluss aus der voranschlagswirkl. Geb.
(SA6) Geldfluss aus der nicht voranschlagswirksamen Gebarung
(SA7) Veränderung an Liquididen Mitteln

0,00	350.000,00
200,00	388.882,51
602.461,16	547.814,16
	4.062,51
	551.876,67

Vermögenshaushalt

Aktiva		Passiva	
(A) Langfristiges Vermögen	7.192.436,59	(C) Nettovermögen	1.327.754,75
(B) Kurzfristiges Vermögen	651.082,20	(D) Investitionszuschüsse	3.944.305,41
		(E + F) Fremdmittel	2.571.458,63
			0,00
Summe Aktiva	7.843.518,79	Summe Passiva	7.843.518,79

Ende der Sitzung: 21:30 Uhr

Der Bürgermeister

Stephan Schwarzmann

Seite	Inhalt
2	Gesamtübersicht Finanzen (Managementübersicht, EHH, FHH, Zsf. RA)
10	Ergebnishaushalt Gesamt 1. Ebene (Anlage 1a) - interne Vergütungen enthalten
12	Ergebnishaushalt Gesamt 1. und 2. Ebene (Anlage 1a) - interne Vergütungen enthalten
15	Finanzierungshaushalt Gesamt 1. Ebene (Anlage 1b) - interne Vergütungen enthalten
18	Finanzierungshaushalt Gesamt 1. und 2. Ebene (Anlage 1b) - interne Vergütungen enthalten
24	Ergebnishaushalt Bereichsbudget 1. Ebene (Anlage 1a)
35	Ergebnishaushalt Bereichsbudget 1. und 2. Ebene (Anlage 1a)
56	Finanzierungshaushalt Bereichsbudget 1. Ebene (Anlage 1b)
77	Finanzierungshaushalt Bereichsbudget 1. und 2. Ebene (Anlage 1b)
118	Vermögenshaushalt (Anlage 1c)
123	Nettovermögensveränderungsrechnung (Anlage 1d)
125	Querschnitt (Anlage 5b)
128	Ergebnis- und Finanzierungsrechnung Detailnachweis
187	Erläuterung Abweichung gegenüber Ergebnis- und Finanzierungsvoranschlag
199	Nachweis der liquiden Mittel (Kassenbestand)
201	Nachweis Kundenforderungen
206	Nachweis Lieferantenverbindlichkeiten
212	Darstellung Ergebnishaushalt § 1 Abs. 2 (Anlage 1e)
214	Darstellung Vermögenshaushalt § 1 Abs. 2 (Anlage 1f)
216	Personaldaten iSd ÖStp (Anlage 4)
220	Nachweis über Transferzahlungen (Anlage 6a)
224	Nachweis über Haushaltsrücklagen und Zahlungsmittelreserven (Anlage 6b)
226	Einzelnachweis über Finanzschulden und Schuldendienst (Anlage 6c)
230	Nachweis über haushaltsinterne Vergütungen (Anlage 6f)
232	Anlagenspiegel Einzelkonten (Anlage 6g)
249	Anlagenspiegel nach Ansatz
268	Anlagenspiegel nach MVAG
270	Nachweis über unmittelbare Beteiligungen der Gebietskörperschaft (Anlage 6j)
272	Nachweis über aktive Finanzinstrumente (Anlage 6m)
274	Einzelnachweis über aktive Finanzinstrumente (Anlage 6n)
276	Rückstellungsspiegel (Anlage 6q)
278	Einzelnachweis über die nicht voranschlagswirksame Gebarung gemäß § 12 (Anlage 6t)

Seite	Inhalt
281	Liste der nicht bewerteten kofinanzierten Schutzbauten (Anlage 6u)
283	Liste der Leermeldungen
285	Feststellung Rechnungsabschluss
287	Bericht Finanzlage
289	Bericht Prüfungsausschuss
294	Protokoll Gemeindevertretungssitzung (Beschlussfassung RA)