

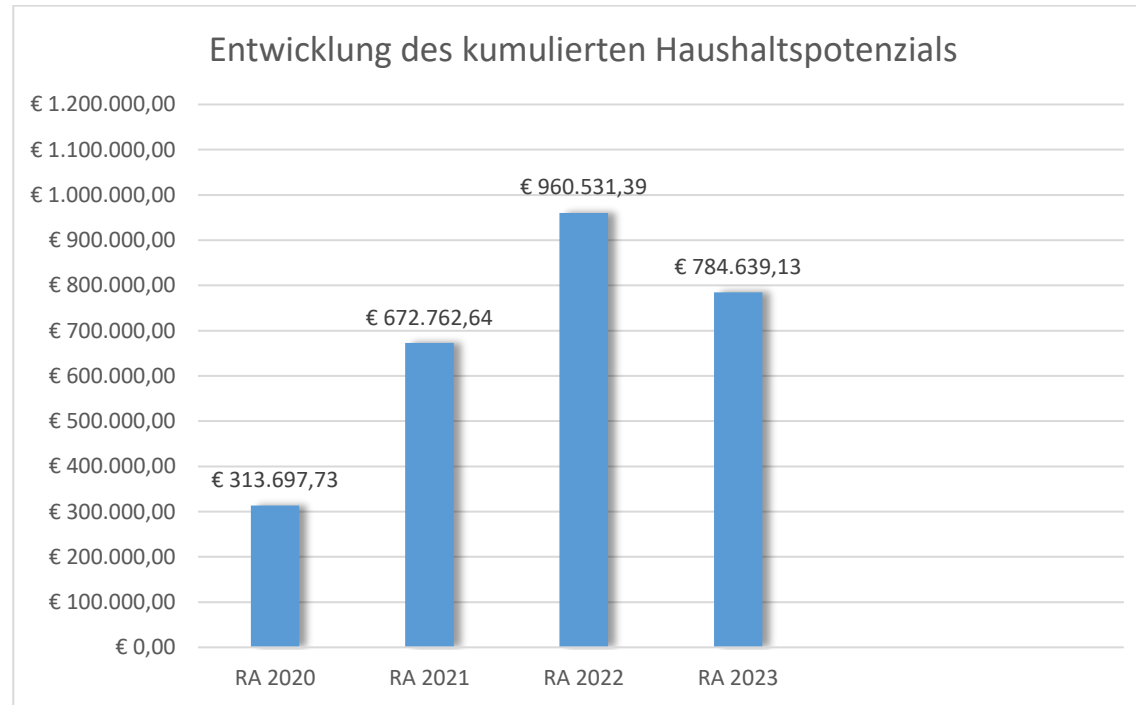


Marktgemeinde Straning-Grafenberg
Rechnungsabschluss 2023

Vorbericht

Vorbericht zum Rechnungsabschluss 2023 gemäß § 3 der NÖ Gemeindehaushaltsverordnung (NÖ GHVO)

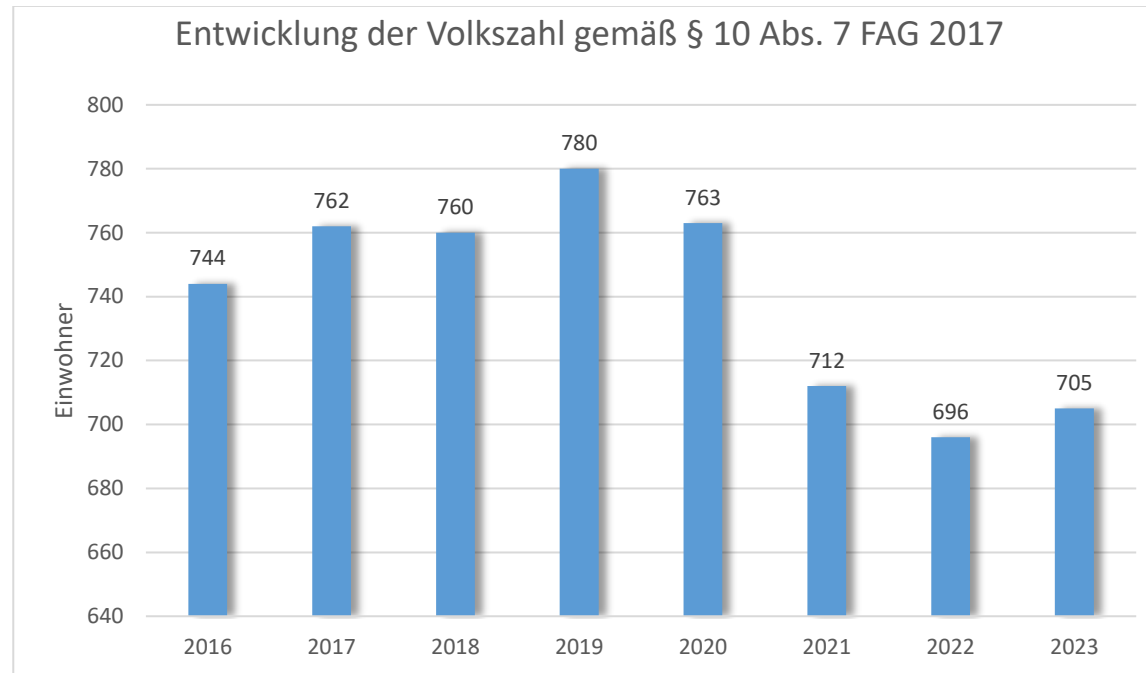
Gemäß § 83 Abs. 1 der NÖ Gemeindeordnung ist der 31. Jänner der Stichtag für die Erstellung des Rechnungsabschlusses



Erläuterung:

Das Haushaltspotential hat seine Grundlage in § 67 Z. 11 der NÖ Gemeindeordnung 1973 (NÖ GO 1973) und war erstmals im Rechnungsabschluss 2020 auszuweisen. Die Angaben zu den Vorjahren entfallen daher.

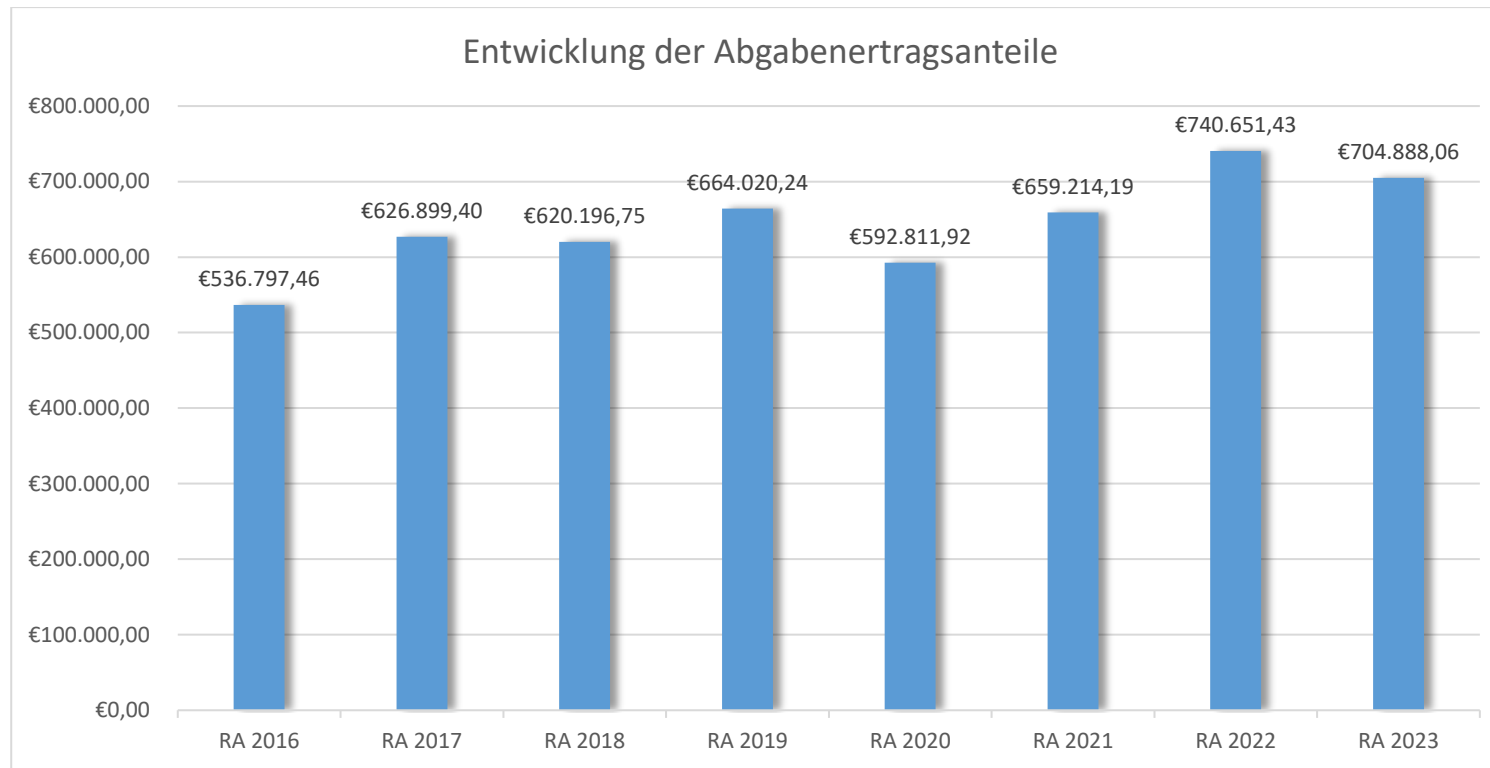
Haushaltspotential: Differenz der wiederkehrenden Mittelaufbringungen abzüglich der wiederkehrenden Mittelverwendungen unter Berücksichtigung der entsprechenden Forderungen und Verbindlichkeiten. Das Haushaltspotential ist eine wichtige Kenngröße und gibt die aktuelle Leistungsfähigkeit der Gemeinde wieder. Das schafft Vergleichbarkeit mit der bisherigen Rechtslage, aus der Überschüsse und Abgänge abzuleiten waren und dient der Transparenz. Wenn das Haushaltspotential innerhalb des Zeitraumes des mittelfristigen Finanzplanes laufend negativ ist, ist ein Haushaltskonsolidierungskonzept zu erstellen (§ 72b Abs. 1 Z. 2 NÖ GO 1973).



Erläuterung:

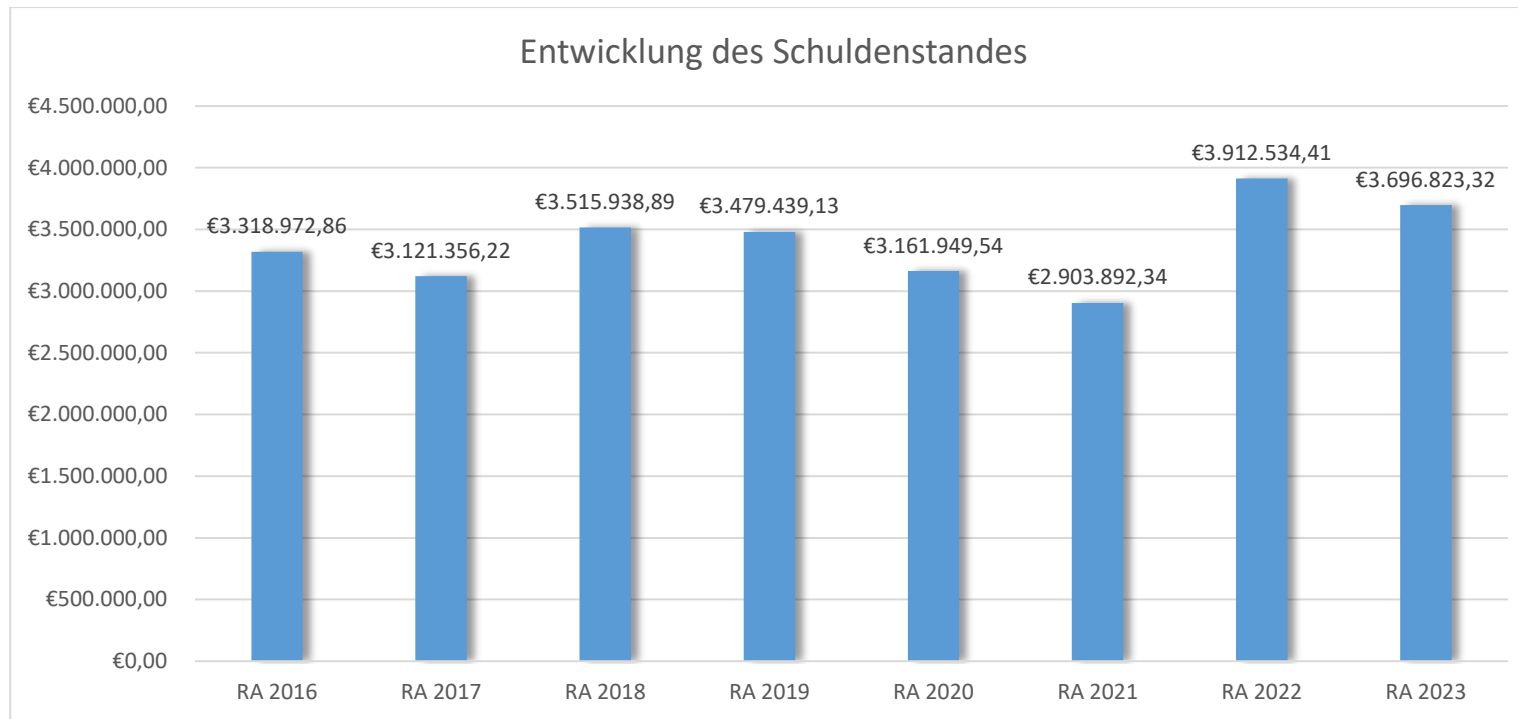
Die Volkszahl gemäß § 10 Abs. 7 FAG 2017 wird jährlich von der Bundesanstalt Statistik Austria zum Stichtag 31. Oktober festgestellt und wirkt mit dem Beginn des übernächsten Kalenderjahres. Sie dient für die Berechnung der Abgabenertragsanteile und darf nicht automatisch mit der Volkszahl für die Berechnung der Gemeinderatsmandate verwechselt werden.

Eine Erhöhung bzw. Verminderung der Volkszahl (jährlich) ist ein wesentlicher Indikator für die Berechnung der Abgabenertragsanteile.



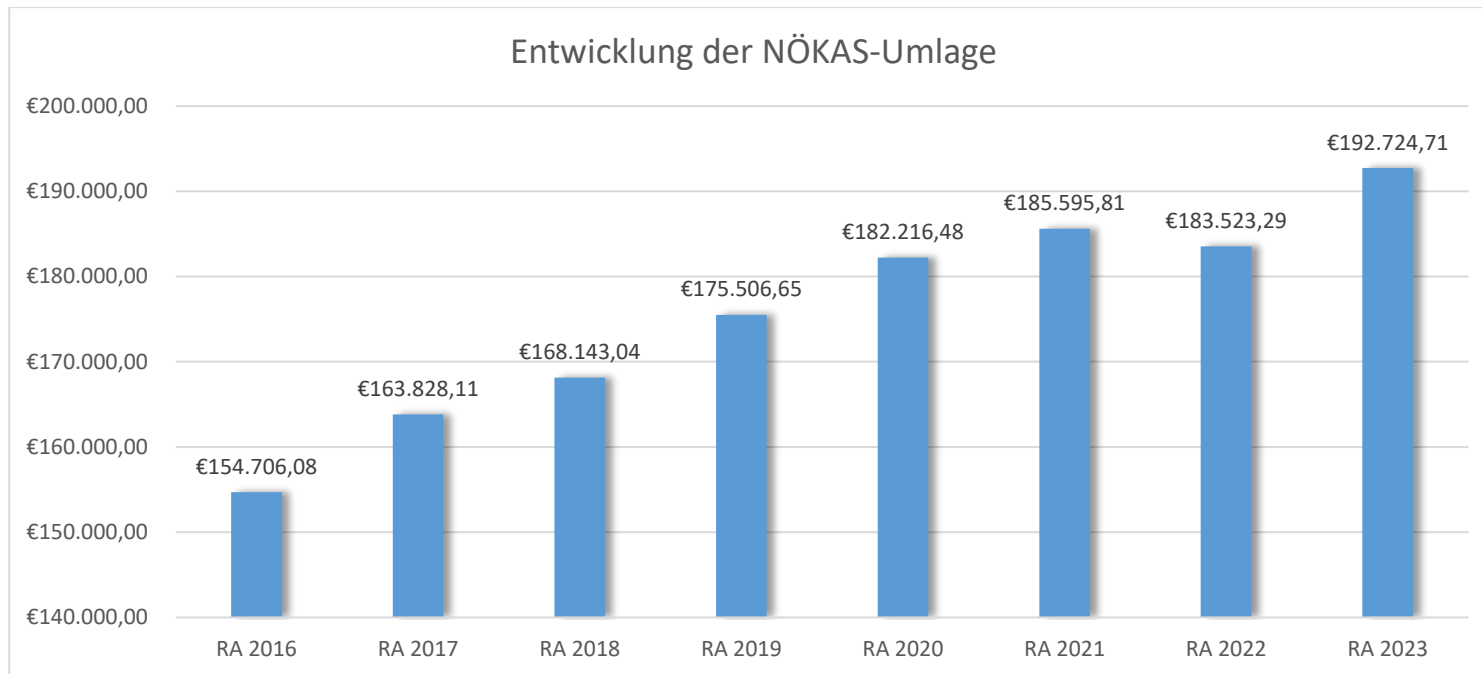
Erläuterung:

Die Gebietskörperschaften (Bund, Länder und Gemeinden) erhalten auf Basis des aktuellen Finanzausgleichs aus den gemeinschaftlichen Bundesabgaben (z.B. Umsatzsteuer, Körperschaftssteuer, Lohnsteuer, Versicherungssteuer, Mineralölsteuer, Normverbrauchsabgabe, Tabaksteuer udgl.) entsprechende Anteile. Im Bereich der Gemeinden spielen dabei die Volkszahl und der abgestufte Bevölkerungsschlüssel eine besondere Rolle. Die sogenannten „Abgabenertragsanteile“ bilden in den meisten Gemeinden die wichtigste Einnahmequelle.



Erläuterung:

Vom Schuldenstand 2023 sind € 2.554.511,32 für Wasserversorgung und Abwasserbeseitigung. Der Rest für Kindergarten, Arzthaus, Gemeindehaus, Straßenbau.

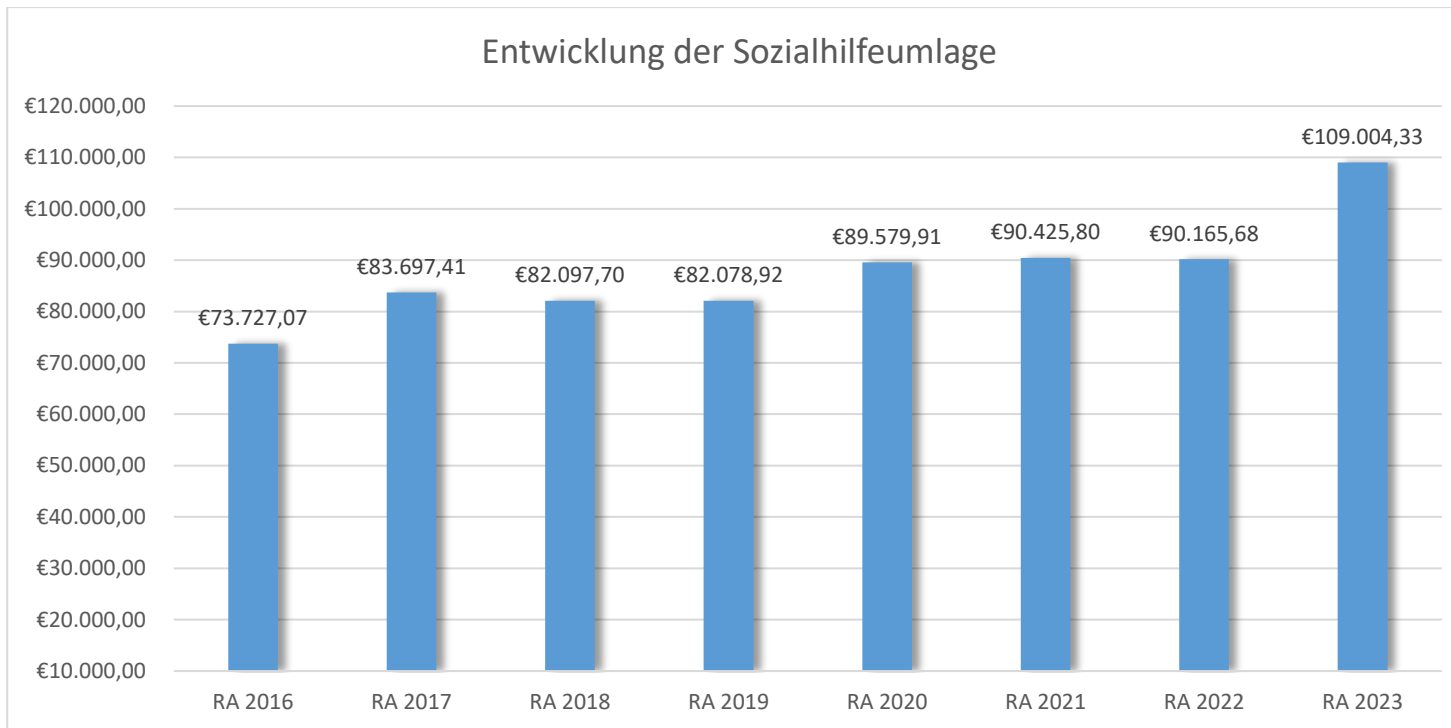


Erläuterung:

Das Landesgebiet ist Beitragsbezirk und Krankenanstaltensprengel für alle öffentlichen Krankenanstalten in Niederösterreich. Beitragsbezirk und Krankenanstaltensprengel sind ein Gemeindeverband. Dem Gemeindeverband gehören alle Gemeinden Niederösterreichs an. Der Gemeindeverband ist juristische Person, er hat seinen Sitz am Sitz der Landesregierung und trägt die Bezeichnung „NÖ Krankenanstaltensprengel“ (§ 61 Abs. 1 NÖ Krankenanstaltengesetz – NÖ KAG).

Die Gemeinden haben an den NÖ Krankenanstaltensprengel monatliche Beiträge zu leisten. Berechnungsgrundlage bilden dabei die Volkszahl und die Finanzkraft der Gemeinden. Steigerungen bei der Volkszahl und bei der Finanzkraft führen daher zu höheren Beitragsleistungen bei den Gemeinden.

Diese monatlichen Beiträge werden von den der Gemeinde gebührenden monatlichen Vorschüsse auf die Ertragsanteile an den gemeinschaftlichen Bundesabgaben einbehalten.



Erläuterung:

Die Gemeinden haben jährlich einen Beitrag zu den vom Land zu tragenden Kosten der Sozialhilfe, die nicht durch Kostenbeitrags- und Ersatzleistungen oder durch sonstige für Zwecke der Sozialhilfe bestimmte Zuschüsse gedeckt sind, in der Höhe von 50 % an das Land zu entrichten (§ 44 NÖ Sozialhilfe-Ausführungsgesetz – NÖ SAG).

Die Leistungen für die Sozialhilfeumlage werden von der Landesregierung auf die einzelnen Gemeinden nach ihrer Finanzkraft aufgeteilt.

Diese monatlichen Beiträge werden von den der Gemeinde gebührenden monatlichen Vorschüsse auf die Ertragsanteile an den gemeinschaftlichen Bundesabgaben einbehalten.

Nachweis der liquiden Mittel (Kassenbestand)

Rechnungsabschluss 2023

Marktgemeinde Straning-Grafenberg

Nachweis der liquiden Mittel (Kassenbestand)

ZW	Code	Konto	Bezeichnung	IBAN	Stand 31.12.2022	Einzahlungen 2023	Auszahlungen 2023	Stand 31.12.2023	Auszug Nr.	Datum
1	1151	200001	BAR		235,96	19.002,96	17.551,24	1.687,68		
			Bar		235,96	19.002,96	17.551,24	1.687,68		
2	1151	210002	RAIKA EGGENBURG	AT18 3212 3000 0001 2336	555.223,25	2.734.052,45	2.498.551,25	790.724,45	238/003	29.12.2023
			Bankkonto		555.223,25	2.734.052,45	2.498.551,25	790.724,45		
3	1151	210003	GEGENVERRECHNUNG		0,00	1.168.340,03	1.168.340,03	0,00		
			Verrechnung		0,00	1.168.340,03	1.168.340,03	0,00		
			Gesamtsumme		555.459,21	3.921.395,44	3.684.442,52	792.412,13		

		Stand 31.12.2022	Stand 31.12.2023	Veränderung
1151	Kassa, Bankguthaben, Schecks	555.459,21	792.412,13	236.952,92
B.III	Gesamtsumme liquide Mittel	555.459,21	792.412,13	236.952,92

Der vorliegende Rechnungsabschluss enthält alle im Rechnungszeitraum erfolgten Gebarungen. Er stimmt mit den Belegen und Aufzeichnungen in den Rechnungsbüchern überein. Die ausgewiesenen buchmäßigen Bestände stimmen mit den tatsächlich vorhandenen Bargeldbeständen und Bankbeständen überein.

Der Bürgermeister

Kassenverwalterin

Andreas Fleischl

Jennifer Eigner

Der vorliegende Rechnungsabschluss wurde vom Prüfungsausschuss überprüft. Er ist sachlich und rechnerisch richtig.

Prüfungsausschussobmann

Marcus Lechner

Ergebnishaushalt Gesamt 1. Ebene (Anlage 1a)
- interne Vergütungen enthalten

MVAG	Mittelverwendungs- und aufbringungsgruppen (1. Ebene)	RA 2023	VA 2023	RA - VA
211	Erträge aus der operativen Verwaltungstätigkeit	1.898.454,16	1.681.200,00	217.254,16
212	Erträge aus Transfers	466.271,73	451.500,00	14.771,73
213	Finanzerträge	51,96	100,00	-48,04
21	Summe Erträge	2.364.777,85	2.132.800,00	231.977,85
221	Personalaufwand	335.843,75	329.100,00	6.743,75
222	Sachaufwand (ohne Transferaufwand)	1.336.495,51	1.133.100,00	203.395,51
223	Transferaufwand (laufende Transfers und Kapitaltransfers)	529.200,93	517.100,00	12.100,93
224	Finanzaufwand	141.790,89	148.300,00	-6.509,11
22	Summe Aufwendungen	2.343.331,08	2.127.600,00	215.731,08
SA0	Saldo (0) Nettoergebnis (21 - 22)	21.446,77	5.200,00	16.246,77
230	Entnahmen von Haushaltsrücklagen			
240	Zuweisung an Haushaltsrücklagen	784.639,13		784.639,13
23	Summe Haushaltsrücklagen	-784.639,13	0,00	-784.639,13
SA00	Nettoergebnis nach Zuweisung und Entnahmen von Haushaltsrücklagen (Saldo 0 +/- SU23)	-763.192,36	5.200,00	-768.392,36

Ergebnishaushalt Gesamt 1. und 2. Ebene (Anlage 1a)
- interne Vergütungen enthalten

MVAG	Mittelverwendungs- und aufbringungsgruppen (1. und 2. Ebene)	RA 2023	VA 2023	RA - VA
211	Erträge aus der operativen Verwaltungstätigkeit	1.898.454,16	1.681.200,00	217.254,16
2111	Erträge aus eigenen Abgaben	210.787,41	149.200,00	61.587,41
2112	Erträge aus Ertragsanteilen	704.888,06	707.000,00	-2.111,94
2113	Erträge aus Gebühren	376.054,86	375.100,00	954,86
2114	Erträge aus Leistungen	57.627,63	48.800,00	8.827,63
2115	Erträge aus Besitz und wirtschaftlicher Tätigkeit	7.398,69	10.600,00	-3.201,31
2116	Erträge aus Veräußerung und sonstige Erträge	386.697,51	390.500,00	-3.802,49
2117	Nicht finanzierungswirksame operative Erträge	155.000,00		155.000,00
212	Erträge aus Transfers	466.271,73	451.500,00	14.771,73
2121	Transferertrag von Trägern des öffentlichen Rechts	368.208,76	308.100,00	60.108,76
2122	Transferertrag von Beteiligungen			
2123	Transferertrag von Unternehmen (mit Finanzunternehmen)			
2124	Transferertrag von Haushalten und Organisationen ohne Erwerbscharakter	50,00	100,00	-50,00
2125	Transferertrag vom Ausland			
2126	Investitions- und Tilgungszuschüsse zwischen Unternehmungen und Betrieben der Gebietskörperschaft und der Gebietskörperschaft			
2127	Nicht finanzierungswirksamer Transferertrag	98.012,97	143.300,00	-45.287,03
213	Finanzerträge	51,96	100,00	-48,04
2131	Erträge aus Zinsen	51,96	100,00	-48,04
2132	Erträge aus Zinsen aus derivativen Finanzinstrumenten ohne Grundgeschäft			
2133	Erträge aus Gewinnentnahmen von marktbestimmten Betrieben			
2134	Sonstige Finanzerträge			
2135	Erträge aus Dividenden/Gewinnausschüttungen			
2136	Sonstige nicht finanzierungswirksame Finanzerträge			
21	Summe Erträge	2.364.777,85	2.132.800,00	231.977,85
221	Personalaufwand	335.843,75	329.100,00	6.743,75
2211	Personalaufwand (Bezüge, Nebengeb., Mehrleistungen)	268.848,20	263.700,00	5.148,20
2212	Gesetzlicher und freiwilliger Sozialaufwand	66.025,55	64.700,00	1.325,55
2213	Sonstiger Personalaufwand	970,00	700,00	270,00
2214	Nicht finanzierungswirksamer Personalaufwand			
222	Sachaufwand (ohne Transferaufwand)	1.336.495,51	1.133.100,00	203.395,51
2221	Gebrauchs- und Verbrauchsgüter, Handelswaren	108.761,84	128.100,00	-19.338,16
2222	Verwaltungs- und Betriebsaufwand	84.374,48	101.300,00	-16.925,52
2223	Leasing- und Mietaufwand			
2224	Instandhaltung	79.397,31	67.900,00	11.497,31
2225	Sonstiger Sachaufwand	386.905,25	211.100,00	175.805,25
2226	Nicht finanzierungswirksamer Sachaufwand	677.056,63	624.700,00	52.356,63

MVAG	Mittelverwendungs- und aufbringungsgruppen (1. und 2. Ebene)	RA 2023	VA 2023	RA - VA
223	Transferaufwand (laufende Transfers und Kapitaltransfers)	529.200,93	517.100,00	12.100,93
2231	Transferaufwand an Träger des öffentlichen Rechts	502.391,76	489.100,00	13.291,76
2232	Transferaufwand an Beteiligungen			
2233	Transferaufwand an Unternehmen (mit Finanzunternehmen)	1.383,96	300,00	1.083,96
2234	Transferaufwand an Haushalte und Organisationen ohne Erwerbscharakter	25.425,21	27.700,00	-2.274,79
2235	Transferaufwand an das Ausland			
2236	Investitions- und Tilgungszuschüsse zwischen Unternehmungen und Betrieben der Gebietskörperschaft und der Gebietskörperschaft			
2237	Nicht finanzierungswirksamer Transferaufwand			
224	Finanzaufwand	141.790,89	148.300,00	-6.509,11
2241	Zinsen aus Finanzschulden, Finanzierungsleasing, Forderungskauf und derivativen Finanzinstrumenten mit Grundgeschäft	138.270,07	145.500,00	-7.229,93
2242	Zinsen und sonstige Aufwendungen aus derivativen Finanzinstrumenten ohne Grundgeschäft			
2243	Gewinnentnahmen von Unternehmungen und marktbestimmten Betrieben der Gebietskörperschaft (innerhalb der Gebietskörperschaft)			
2244	Sonstiger Finanzaufwand	3.520,82	2.800,00	720,82
2245	Nicht finanzierungswirksamer Finanzaufwand			
22	Summe Aufwendungen	2.343.331,08	2.127.600,00	215.731,08
SA0	Saldo (0) Nettoergebnis (21 - 22)	21.446,77	5.200,00	16.246,77
230	Entnahmen von Haushaltsrücklagen	0,00	0,00	0,00
2301	Entnahmen von Haushaltsrücklagen			
240	Zuweisung an Haushaltsrücklagen	784.639,13	0,00	784.639,13
2401	Zuweisung an Haushaltsrücklagen	784.639,13		784.639,13
23	Summe Haushaltsrücklagen	-784.639,13	0,00	-784.639,13
SA00	Nettoergebnis nach Zuweisung und Entnahmen von Haushaltsrücklagen (Saldo 0 +/- SU23)	-763.192,36	5.200,00	-768.392,36

Ergebnishaushalt Bereichsbudget 1. und 2. Ebene (Anlage 1a)

Vertretungskörper und allgemeine Verwaltung (Gruppe 0)

MVAG	Mittelverwendungs- und aufbringungsgruppen (1. und 2. Ebene)	RA 2023	VA 2023	RA - VA
211	Erträge aus der operativen Verwaltungstätigkeit	17.245,23	14.100,00	3.145,23
2111	Erträge aus eigenen Abgaben			
2112	Erträge aus Ertragsanteilen			
2113	Erträge aus Gebühren			
2114	Erträge aus Leistungen	14.524,99	13.200,00	1.324,99
2115	Erträge aus Besitz und wirtschaftlicher Tätigkeit	335,81	400,00	-64,19
2116	Erträge aus Veräußerung und sonstige Erträge	2.384,43	500,00	1.884,43
2117	Nicht finanzierungswirksame operative Erträge			
212	Erträge aus Transfers	5.204,82	3.200,00	2.004,82
2121	Transferertrag von Trägern des öffentlichen Rechts	2.775,00	900,00	1.875,00
2122	Transferertrag von Beteiligungen			
2123	Transferertrag von Unternehmen (mit Finanzunternehmen)			
2124	Transferertrag von Haushalten und Organisationen ohne Erwerbscharakter			
2125	Transferertrag vom Ausland			
2126	Investitions- und Tilgungszuschüsse zwischen Unternehmungen und Betrieben der Gebietskörperschaft und der Gebietskörperschaft			
2127	Nicht finanzierungswirksamer Transferertrag	2.429,82	2.300,00	129,82
213	Finanzerträge	0,00	0,00	0,00
2131	Erträge aus Zinsen			
2132	Erträge aus Zinsen aus derivativen Finanzinstrumenten ohne Grundgeschäft			
2133	Erträge aus Gewinnentnahmen von marktbestimmten Betrieben			
2134	Sonstige Finanzerträge			
2135	Erträge aus Dividenden/Gewinnausschüttungen			
2136	Sonstige nicht finanzierungswirksame Finanzerträge			
21	Summe Erträge	22.450,05	17.300,00	5.150,05
221	Personalaufwand	141.946,10	141.500,00	446,10
2211	Personalaufwand (Bezüge, Nebengeb., Mehrleistungen)	113.074,12	112.500,00	574,12
2212	Gesetzlicher und freiwilliger Sozialaufwand	27.901,98	28.300,00	-398,02
2213	Sonstiger Personalaufwand	970,00	700,00	270,00
2214	Nicht finanzierungswirksamer Personalaufwand			
222	Sachaufwand (ohne Transferaufwand)	186.916,02	177.300,00	9.616,02
2221	Gebrauchs- und Verbrauchsgüter, Handelswaren	7.141,17	12.000,00	-4.858,83
2222	Verwaltungs- und Betriebsaufwand	19.475,96	19.400,00	75,96
2223	Leasing- und Mietaufwand			
2224	Instandhaltung	20.429,90	16.800,00	3.629,90
2225	Sonstiger Sachaufwand	107.176,07	96.800,00	10.376,07
2226	Nicht finanzierungswirksamer Sachaufwand	32.692,92	32.300,00	392,92

Vertretungskörper und allgemeine Verwaltung (Gruppe 0)

MVAG	Mittelverwendungs- und aufbringungsgruppen (1. und 2. Ebene)	RA 2023	VA 2023	RA - VA
223	Transferaufwand (laufende Transfers und Kapitaltransfers)	25.009,77	28.100,00	-3.090,23
2231	Transferaufwand an Träger des öffentlichen Rechts	22.120,26	24.300,00	-2.179,74
2232	Transferaufwand an Beteiligungen			
2233	Transferaufwand an Unternehmen (mit Finanzunternehmen)			
2234	Transferaufwand an Haushalte und Organisationen ohne Erwerbscharakter	2.889,51	3.800,00	-910,49
2235	Transferaufwand an das Ausland			
2236	Investitions- und Tilgungszuschüsse zwischen Unternehmungen und Betrieben der Gebietskörperschaft und der Gebietskörperschaft			
2237	Nicht finanzierungswirksamer Transferaufwand			
224	Finanzaufwand	4.539,02	4.500,00	39,02
2241	Zinsen aus Finanzschulden, Finanzierungsleasing, Forderungskauf und derivativen Finanzinstrumenten mit Grundgeschäft	4.539,02	4.500,00	39,02
2242	Zinsen und sonstige Aufwendungen aus derivativen Finanzinstrumenten ohne Grundgeschäft			
2243	Gewinnentnahmen von Unternehmungen und marktbestimmten Betrieben der Gebietskörperschaft (innerhalb der Gebietskörperschaft)			
2244	Sonstiger Finanzaufwand			
2245	Nicht finanzierungswirksamer Finanzaufwand			
22	Summe Aufwendungen	358.410,91	351.400,00	7.010,91
SA0	Saldo (0) Nettoergebnis (21 - 22)	-335.960,86	-334.100,00	-1.860,86
230	Entnahmen von Haushaltsrücklagen	0,00	0,00	0,00
2301	Entnahmen von Haushaltsrücklagen			
240	Zuweisung an Haushaltsrücklagen	0,00	0,00	0,00
2401	Zuweisung an Haushaltsrücklagen			
23	Summe Haushaltsrücklagen	0,00	0,00	0,00
SA00	Nettoergebnis nach Zuweisung und Entnahmen von Haushaltsrücklagen (Saldo 0 +/- SU23)	-335.960,86	-334.100,00	-1.860,86

Öffentliche Ordnung und Sicherheit (Gruppe 1)

MVAG	Mittelverwendungs- und aufbringungsgruppen (1. und 2. Ebene)	RA 2023	VA 2023	RA - VA
211	Erträge aus der operativen Verwaltungstätigkeit	311.133,45	400,00	310.733,45
2111	Erträge aus eigenen Abgaben			
2112	Erträge aus Ertragsanteilen			
2113	Erträge aus Gebühren			
2114	Erträge aus Leistungen		300,00	-300,00
2115	Erträge aus Besitz und wirtschaftlicher Tätigkeit			
2116	Erträge aus Veräußerung und sonstige Erträge	156.133,45	100,00	156.033,45
2117	Nicht finanzierungswirksame operative Erträge	155.000,00		155.000,00
212	Erträge aus Transfers	116.929,01	117.000,00	-70,99
2121	Transferertrag von Trägern des öffentlichen Rechts	100.000,00	100.000,00	
2122	Transferertrag von Beteiligungen			
2123	Transferertrag von Unternehmen (mit Finanzunternehmen)			
2124	Transferertrag von Haushalten und Organisationen ohne Erwerbscharakter			
2125	Transferertrag vom Ausland			
2126	Investitions- und Tilgungszuschüsse zwischen Unternehmungen und Betrieben der Gebietskörperschaft und der Gebietskörperschaft			
2127	Nicht finanzierungswirksamer Transferertrag	16.929,01	17.000,00	-70,99
213	Finanzerträge	0,00	0,00	0,00
2131	Erträge aus Zinsen			
2132	Erträge aus Zinsen aus derivativen Finanzinstrumenten ohne Grundgeschäft			
2133	Erträge aus Gewinnentnahmen von marktbestimmten Betrieben			
2134	Sonstige Finanzerträge			
2135	Erträge aus Dividenden/Gewinnausschüttungen			
2136	Sonstige nicht finanzierungswirksame Finanzerträge			
21	Summe Erträge	428.062,46	117.400,00	310.662,46
221	Personalaufwand	0,00	0,00	0,00
2211	Personalaufwand (Bezüge, Nebengeb., Mehrleistungen)			
2212	Gesetzlicher und freiwilliger Sozialaufwand			
2213	Sonstiger Personalaufwand			
2214	Nicht finanzierungswirksamer Personalaufwand			
222	Sachaufwand (ohne Transferaufwand)	214.810,45	52.900,00	161.910,45
2221	Gebrauchs- und Verbrauchsgüter, Handelswaren	4.182,00	8.000,00	-3.818,00
2222	Verwaltungs- und Betriebsaufwand	8.623,68	8.800,00	-176,32
2223	Leasing- und Mietaufwand			
2224	Instandhaltung	39,96	100,00	-60,04
2225	Sonstiger Sachaufwand	160.137,66	1.000,00	159.137,66
2226	Nicht finanzierungswirksamer Sachaufwand	41.827,15	35.000,00	6.827,15

Öffentliche Ordnung und Sicherheit (Gruppe 1)

MVAG	Mittelverwendungs- und aufbringungsgruppen (1. und 2. Ebene)	RA 2023	VA 2023	RA - VA
223	Transferaufwand (laufende Transfers und Kapitaltransfers)	12.383,96	7.500,00	4.883,96
2231	Transferaufwand an Träger des öffentlichen Rechts	11.000,00	7.200,00	3.800,00
2232	Transferaufwand an Beteiligungen			
2233	Transferaufwand an Unternehmen (mit Finanzunternehmen)	1.383,96	300,00	1.083,96
2234	Transferaufwand an Haushalte und Organisationen ohne Erwerbscharakter			
2235	Transferaufwand an das Ausland			
2236	Investitions- und Tilgungszuschüsse zwischen Unternehmungen und Betrieben der Gebietskörperschaft und der Gebietskörperschaft			
2237	Nicht finanzierungswirksamer Transferaufwand			
224	Finanzaufwand	807,90	22.800,00	-21.992,10
2241	Zinsen aus Finanzschulden, Finanzierungsleasing, Forderungskauf und derivativen Finanzinstrumenten mit Grundgeschäft	807,90	22.800,00	-21.992,10
2242	Zinsen und sonstige Aufwendungen aus derivativen Finanzinstrumenten ohne Grundgeschäft			
2243	Gewinnentnahmen von Unternehmungen und marktbestimmten Betrieben der Gebietskörperschaft (innerhalb der Gebietskörperschaft)			
2244	Sonstiger Finanzaufwand			
2245	Nicht finanzierungswirksamer Finanzaufwand			
22	Summe Aufwendungen	228.002,31	83.200,00	144.802,31
SA0	Saldo (0) Nettoergebnis (21 - 22)	200.060,15	34.200,00	165.860,15
230	Entnahmen von Haushaltsrücklagen	0,00	0,00	0,00
2301	Entnahmen von Haushaltsrücklagen			
240	Zuweisung an Haushaltsrücklagen	0,00	0,00	0,00
2401	Zuweisung an Haushaltsrücklagen			
23	Summe Haushaltsrücklagen	0,00	0,00	0,00
SA00	Nettoergebnis nach Zuweisung und Entnahmen von Haushaltsrücklagen (Saldo 0 +/- SU23)	200.060,15	34.200,00	165.860,15

Unterricht, Erziehung, Sport und Wissenschaft (Gruppe 2)

MVAG	Mittelverwendungs- und aufbringungsgruppen (1. und 2. Ebene)	RA 2023	VA 2023	RA - VA
211	Erträge aus der operativen Verwaltungstätigkeit	15.129,62	10.500,00	4.629,62
2111	Erträge aus eigenen Abgaben			
2112	Erträge aus Ertragsanteilen			
2113	Erträge aus Gebühren			
2114	Erträge aus Leistungen	13.397,48	9.900,00	3.497,48
2115	Erträge aus Besitz und wirtschaftlicher Tätigkeit			
2116	Erträge aus Veräußerung und sonstige Erträge	1.732,14	600,00	1.132,14
2117	Nicht finanzierungswirksame operative Erträge			
212	Erträge aus Transfers	26.897,22	26.000,00	897,22
2121	Transferertrag von Trägern des öffentlichen Rechts	24.314,80	23.500,00	814,80
2122	Transferertrag von Beteiligungen			
2123	Transferertrag von Unternehmen (mit Finanzunternehmen)			
2124	Transferertrag von Haushalten und Organisationen ohne Erwerbscharakter			
2125	Transferertrag vom Ausland			
2126	Investitions- und Tilgungszuschüsse zwischen Unternehmungen und Betrieben der Gebietskörperschaft und der Gebietskörperschaft			
2127	Nicht finanzierungswirksamer Transferertrag	2.582,42	2.500,00	82,42
213	Finanzerträge	0,00	0,00	0,00
2131	Erträge aus Zinsen			
2132	Erträge aus Zinsen aus derivativen Finanzinstrumenten ohne Grundgeschäft			
2133	Erträge aus Gewinnentnahmen von marktbestimmten Betrieben			
2134	Sonstige Finanzerträge			
2135	Erträge aus Dividenden/Gewinnausschüttungen			
2136	Sonstige nicht finanzierungswirksame Finanzerträge			
21	Summe Erträge	42.026,84	36.500,00	5.526,84
221	Personalaufwand	115.795,88	109.900,00	5.895,88
2211	Personalaufwand (Bezüge, Nebengeb., Mehrleistungen)	92.549,80	88.400,00	4.149,80
2212	Gesetzlicher und freiwilliger Sozialaufwand	23.246,08	21.500,00	1.746,08
2213	Sonstiger Personalaufwand			
2214	Nicht finanzierungswirksamer Personalaufwand			
222	Sachaufwand (ohne Transferaufwand)	77.289,42	89.100,00	-11.810,58
2221	Gebrauchs- und Verbrauchsgüter, Handelswaren	16.029,13	32.500,00	-16.470,87
2222	Verwaltungs- und Betriebsaufwand	18.443,57	18.200,00	243,57
2223	Leasing- und Mietaufwand			
2224	Instandhaltung	3.547,14	6.400,00	-2.852,86
2225	Sonstiger Sachaufwand	6.755,48	3.500,00	3.255,48
2226	Nicht finanzierungswirksamer Sachaufwand	32.514,10	28.500,00	4.014,10

Unterricht, Erziehung, Sport und Wissenschaft (Gruppe 2)

MVAG	Mittelverwendungs- und aufbringungsgruppen (1. und 2. Ebene)	RA 2023	VA 2023	RA - VA
223	Transferaufwand (laufende Transfers und Kapitaltransfers)	64.292,75	58.500,00	5.792,75
2231	Transferaufwand an Träger des öffentlichen Rechts	62.992,75	56.400,00	6.592,75
2232	Transferaufwand an Beteiligungen			
2233	Transferaufwand an Unternehmen (mit Finanzunternehmen)			
2234	Transferaufwand an Haushalte und Organisationen ohne Erwerbscharakter	1.300,00	2.100,00	-800,00
2235	Transferaufwand an das Ausland			
2236	Investitions- und Tilgungszuschüsse zwischen Unternehmungen und Betrieben der Gebietskörperschaft und der Gebietskörperschaft			
2237	Nicht finanzierungswirksamer Transferaufwand			
224	Finanzaufwand	10.253,92	10.000,00	253,92
2241	Zinsen aus Finanzschulden, Finanzierungsleasing, Forderungskauf und derivativen Finanzinstrumenten mit Grundgeschäft	10.253,92	10.000,00	253,92
2242	Zinsen und sonstige Aufwendungen aus derivativen Finanzinstrumenten ohne Grundgeschäft			
2243	Gewinnentnahmen von Unternehmungen und marktbestimmten Betrieben der Gebietskörperschaft (innerhalb der Gebietskörperschaft)			
2244	Sonstiger Finanzaufwand			
2245	Nicht finanzierungswirksamer Finanzaufwand			
22	Summe Aufwendungen	267.631,97	267.500,00	131,97
SA0	Saldo (0) Nettoergebnis (21 - 22)	-225.605,13	-231.000,00	5.394,87
230	Entnahmen von Haushaltsrücklagen	0,00	0,00	0,00
2301	Entnahmen von Haushaltsrücklagen			
240	Zuweisung an Haushaltsrücklagen	0,00	0,00	0,00
2401	Zuweisung an Haushaltsrücklagen			
23	Summe Haushaltsrücklagen	0,00	0,00	0,00
SA00	Nettoergebnis nach Zuweisung und Entnahmen von Haushaltsrücklagen (Saldo 0 +/- SU23)	-225.605,13	-231.000,00	5.394,87

Kunst, Kultur und Kultus (Gruppe 3)

MVAG	Mittelverwendungs- und aufbringungsgruppen (1. und 2. Ebene)	RA 2023	VA 2023	RA - VA
211	Erträge aus der operativen Verwaltungstätigkeit	0,00	0,00	0,00
2111	Erträge aus eigenen Abgaben			
2112	Erträge aus Ertragsanteilen			
2113	Erträge aus Gebühren			
2114	Erträge aus Leistungen			
2115	Erträge aus Besitz und wirtschaftlicher Tätigkeit			
2116	Erträge aus Veräußerung und sonstige Erträge			
2117	Nicht finanzierungswirksame operative Erträge			
212	Erträge aus Transfers	0,00	0,00	0,00
2121	Transferertrag von Trägern des öffentlichen Rechts			
2122	Transferertrag von Beteiligungen			
2123	Transferertrag von Unternehmen (mit Finanzunternehmen)			
2124	Transferertrag von Haushalten und Organisationen ohne Erwerbscharakter			
2125	Transferertrag vom Ausland			
2126	Investitions- und Tilgungszuschüsse zwischen Unternehmungen und Betrieben der Gebietskörperschaft und der Gebietskörperschaft			
2127	Nicht finanzierungswirksamer Transferertrag			
213	Finanzerträge	0,00	0,00	0,00
2131	Erträge aus Zinsen			
2132	Erträge aus Zinsen aus derivativen Finanzinstrumenten ohne Grundgeschäft			
2133	Erträge aus Gewinnentnahmen von marktbestimmten Betrieben			
2134	Sonstige Finanzerträge			
2135	Erträge aus Dividenden/Gewinnausschüttungen			
2136	Sonstige nicht finanzierungswirksame Finanzerträge			
21	Summe Erträge	0,00	0,00	0,00
221	Personalaufwand	0,00	0,00	0,00
2211	Personalaufwand (Bezüge, Nebengeb., Mehrleistungen)			
2212	Gesetzlicher und freiwilliger Sozialaufwand			
2213	Sonstiger Personalaufwand			
2214	Nicht finanzierungswirksamer Personalaufwand			
222	Sachaufwand (ohne Transferaufwand)	6.334,50	21.300,00	-14.965,50
2221	Gebrauchs- und Verbrauchsgüter, Handelswaren			
2222	Verwaltungs- und Betriebsaufwand			
2223	Leasing- und Mietaufwand			
2224	Instandhaltung	2.321,02	3.000,00	-678,98
2225	Sonstiger Sachaufwand	4.013,48	18.300,00	-14.286,52
2226	Nicht finanzierungswirksamer Sachaufwand			

Kunst, Kultur und Kultus (Gruppe 3)

MVAG	Mittelverwendungs- und aufbringungsgruppen (1. und 2. Ebene)	RA 2023	VA 2023	RA - VA
223	Transferaufwand (laufende Transfers und Kapitaltransfers)	18.482,65	19.000,00	-517,35
2231	Transferaufwand an Träger des öffentlichen Rechts	18.482,65	17.700,00	782,65
2232	Transferaufwand an Beteiligungen			
2233	Transferaufwand an Unternehmen (mit Finanzunternehmen)			
2234	Transferaufwand an Haushalte und Organisationen ohne Erwerbscharakter		1.300,00	-1.300,00
2235	Transferaufwand an das Ausland			
2236	Investitions- und Tilgungszuschüsse zwischen Unternehmungen und Betrieben der Gebietskörperschaft und der Gebietskörperschaft			
2237	Nicht finanzierungswirksamer Transferaufwand			
224	Finanzaufwand	0,00	0,00	0,00
2241	Zinsen aus Finanzschulden, Finanzierungsleasing, Forderungskauf und derivativen Finanzinstrumenten mit Grundgeschäft			
2242	Zinsen und sonstige Aufwendungen aus derivativen Finanzinstrumenten ohne Grundgeschäft			
2243	Gewinnentnahmen von Unternehmungen und marktbestimmten Betrieben der Gebietskörperschaft (innerhalb der Gebietskörperschaft)			
2244	Sonstiger Finanzaufwand			
2245	Nicht finanzierungswirksamer Finanzaufwand			
22	Summe Aufwendungen	24.817,15	40.300,00	-15.482,85
SA0	Saldo (0) Nettoergebnis (21 - 22)	-24.817,15	-40.300,00	15.482,85
230	Entnahmen von Haushaltsrücklagen	0,00	0,00	0,00
2301	Entnahmen von Haushaltsrücklagen			
240	Zuweisung an Haushaltsrücklagen	0,00	0,00	0,00
2401	Zuweisung an Haushaltsrücklagen			
23	Summe Haushaltsrücklagen	0,00	0,00	0,00
SA00	Nettoergebnis nach Zuweisung und Entnahmen von Haushaltsrücklagen (Saldo 0 +/- SU23)	-24.817,15	-40.300,00	15.482,85

Soziale Wohlfahrt und Wohnbauförderung (Gruppe 4)

MVAG	Mittelverwendungs- und aufbringungsgruppen (1. und 2. Ebene)	RA 2023	VA 2023	RA - VA
211	Erträge aus der operativen Verwaltungstätigkeit	27.435,00	27.500,00	-65,00
2111	Erträge aus eigenen Abgaben			
2112	Erträge aus Ertragsanteilen			
2113	Erträge aus Gebühren			
2114	Erträge aus Leistungen			
2115	Erträge aus Besitz und wirtschaftlicher Tätigkeit			
2116	Erträge aus Veräußerung und sonstige Erträge	27.435,00	27.500,00	-65,00
2117	Nicht finanzierungswirksame operative Erträge			
212	Erträge aus Transfers	0,00	0,00	0,00
2121	Transferertrag von Trägern des öffentlichen Rechts			
2122	Transferertrag von Beteiligungen			
2123	Transferertrag von Unternehmen (mit Finanzunternehmen)			
2124	Transferertrag von Haushalten und Organisationen ohne Erwerbscharakter			
2125	Transferertrag vom Ausland			
2126	Investitions- und Tilgungszuschüsse zwischen Unternehmungen und Betrieben der Gebietskörperschaft und der Gebietskörperschaft			
2127	Nicht finanzierungswirksamer Transferertrag			
213	Finanzerträge	0,00	0,00	0,00
2131	Erträge aus Zinsen			
2132	Erträge aus Zinsen aus derivativen Finanzinstrumenten ohne Grundgeschäft			
2133	Erträge aus Gewinnentnahmen von marktbestimmten Betrieben			
2134	Sonstige Finanzerträge			
2135	Erträge aus Dividenden/Gewinnausschüttungen			
2136	Sonstige nicht finanzierungswirksame Finanzerträge			
21	Summe Erträge	27.435,00	27.500,00	-65,00
221	Personalaufwand	0,00	0,00	0,00
2211	Personalaufwand (Bezüge, Nebengeb., Mehrleistungen)			
2212	Gesetzlicher und freiwilliger Sozialaufwand			
2213	Sonstiger Personalaufwand			
2214	Nicht finanzierungswirksamer Personalaufwand			
222	Sachaufwand (ohne Transferaufwand)	990,60	600,00	390,60
2221	Gebrauchs- und Verbrauchsgüter, Handelswaren		300,00	-300,00
2222	Verwaltungs- und Betriebsaufwand			
2223	Leasing- und Mietaufwand			
2224	Instandhaltung			
2225	Sonstiger Sachaufwand	208,80	300,00	-91,20
2226	Nicht finanzierungswirksamer Sachaufwand	781,80		781,80

Soziale Wohlfahrt und Wohnbauförderung (Gruppe 4)

MVAG	Mittelverwendungs- und aufbringungsgruppen (1. und 2. Ebene)	RA 2023	VA 2023	RA - VA
223	Transferaufwand (laufende Transfers und Kapitaltransfers)	145.950,22	140.200,00	5.750,22
2231	Transferaufwand an Träger des öffentlichen Rechts	131.628,16	126.000,00	5.628,16
2232	Transferaufwand an Beteiligungen			
2233	Transferaufwand an Unternehmen (mit Finanzunternehmen)			
2234	Transferaufwand an Haushalte und Organisationen ohne Erwerbscharakter	14.322,06	14.200,00	122,06
2235	Transferaufwand an das Ausland			
2236	Investitions- und Tilgungszuschüsse zwischen Unternehmungen und Betrieben der Gebietskörperschaft und der Gebietskörperschaft			
2237	Nicht finanzierungswirksamer Transferaufwand			
224	Finanzaufwand	0,00	0,00	0,00
2241	Zinsen aus Finanzschulden, Finanzierungsleasing, Forderungskauf und derivativen Finanzinstrumenten mit Grundgeschäft			
2242	Zinsen und sonstige Aufwendungen aus derivativen Finanzinstrumenten ohne Grundgeschäft			
2243	Gewinnentnahmen von Unternehmungen und marktbestimmten Betrieben der Gebietskörperschaft (innerhalb der Gebietskörperschaft)			
2244	Sonstiger Finanzaufwand			
2245	Nicht finanzierungswirksamer Finanzaufwand			
22	Summe Aufwendungen	146.940,82	140.800,00	6.140,82
SA0	Saldo (0) Nettoergebnis (21 - 22)	-119.505,82	-113.300,00	-6.205,82
230	Entnahmen von Haushaltsrücklagen	0,00	0,00	0,00
2301	Entnahmen von Haushaltsrücklagen			
240	Zuweisung an Haushaltsrücklagen	0,00	0,00	0,00
2401	Zuweisung an Haushaltsrücklagen			
23	Summe Haushaltsrücklagen	0,00	0,00	0,00
SA00	Nettoergebnis nach Zuweisung und Entnahmen von Haushaltsrücklagen (Saldo 0 +/- SU23)	-119.505,82	-113.300,00	-6.205,82

Gesundheit (Gruppe 5)

MVAG	Mittelverwendungs- und aufbringungsgruppen (1. und 2. Ebene)	RA 2023	VA 2023	RA - VA
211	Erträge aus der operativen Verwaltungstätigkeit	9.173,16	12.300,00	-3.126,84
2111	Erträge aus eigenen Abgaben			
2112	Erträge aus Ertragsanteilen			
2113	Erträge aus Gebühren			
2114	Erträge aus Leistungen			
2115	Erträge aus Besitz und wirtschaftlicher Tätigkeit	4.691,16	7.800,00	-3.108,84
2116	Erträge aus Veräußerung und sonstige Erträge	4.482,00	4.500,00	-18,00
2117	Nicht finanzierungswirksame operative Erträge			
212	Erträge aus Transfers	0,00	0,00	0,00
2121	Transferertrag von Trägern des öffentlichen Rechts			
2122	Transferertrag von Beteiligungen			
2123	Transferertrag von Unternehmen (mit Finanzunternehmen)			
2124	Transferertrag von Haushalten und Organisationen ohne Erwerbscharakter			
2125	Transferertrag vom Ausland			
2126	Investitions- und Tilgungszuschüsse zwischen Unternehmungen und Betrieben der Gebietskörperschaft und der Gebietskörperschaft			
2127	Nicht finanzierungswirksamer Transferertrag			
213	Finanzerträge	0,00	0,00	0,00
2131	Erträge aus Zinsen			
2132	Erträge aus Zinsen aus derivativen Finanzinstrumenten ohne Grundgeschäft			
2133	Erträge aus Gewinnentnahmen von marktbestimmten Betrieben			
2134	Sonstige Finanzerträge			
2135	Erträge aus Dividenden/Gewinnausschüttungen			
2136	Sonstige nicht finanzierungswirksame Finanzerträge			
21	Summe Erträge	9.173,16	12.300,00	-3.126,84
221	Personalaufwand	0,00	0,00	0,00
2211	Personalaufwand (Bezüge, Nebengeb., Mehrleistungen)			
2212	Gesetzlicher und freiwilliger Sozialaufwand			
2213	Sonstiger Personalaufwand			
2214	Nicht finanzierungswirksamer Personalaufwand			
222	Sachaufwand (ohne Transferaufwand)	13.907,18	14.500,00	-592,82
2221	Gebrauchs- und Verbrauchsgüter, Handelswaren			
2222	Verwaltungs- und Betriebsaufwand		4.300,00	-4.300,00
2223	Leasing- und Mietaufwand			
2224	Instandhaltung			
2225	Sonstiger Sachaufwand	13.907,18	10.200,00	3.707,18
2226	Nicht finanzierungswirksamer Sachaufwand			

Gesundheit (Gruppe 5)

MVAG	Mittelverwendungs- und aufbringungsgruppen (1. und 2. Ebene)	RA 2023	VA 2023	RA - VA
223	Transferaufwand (laufende Transfers und Kapitaltransfers)	195.773,09	195.900,00	-126,91
2231	Transferaufwand an Träger des öffentlichen Rechts	195.773,09	195.900,00	-126,91
2232	Transferaufwand an Beteiligungen			
2233	Transferaufwand an Unternehmen (mit Finanzunternehmen)			
2234	Transferaufwand an Haushalte und Organisationen ohne Erwerbscharakter			
2235	Transferaufwand an das Ausland			
2236	Investitions- und Tilgungszuschüsse zwischen Unternehmungen und Betrieben der Gebietskörperschaft und der Gebietskörperschaft			
2237	Nicht finanzierungswirksamer Transferaufwand			
224	Finanzaufwand	18.465,43	18.000,00	465,43
2241	Zinsen aus Finanzschulden, Finanzierungsleasing, Forderungskauf und derivativen Finanzinstrumenten mit Grundgeschäft	18.465,43	18.000,00	465,43
2242	Zinsen und sonstige Aufwendungen aus derivativen Finanzinstrumenten ohne Grundgeschäft			
2243	Gewinnentnahmen von Unternehmungen und marktbestimmten Betrieben der Gebietskörperschaft (innerhalb der Gebietskörperschaft)			
2244	Sonstiger Finanzaufwand			
2245	Nicht finanzierungswirksamer Finanzaufwand			
22	Summe Aufwendungen	228.145,70	228.400,00	-254,30
SA0	Saldo (0) Nettoergebnis (21 - 22)	-218.972,54	-216.100,00	-2.872,54
230	Entnahmen von Haushaltsrücklagen	0,00	0,00	0,00
2301	Entnahmen von Haushaltsrücklagen			
240	Zuweisung an Haushaltsrücklagen	0,00	0,00	0,00
2401	Zuweisung an Haushaltsrücklagen			
23	Summe Haushaltsrücklagen	0,00	0,00	0,00
SA00	Nettoergebnis nach Zuweisung und Entnahmen von Haushaltsrücklagen (Saldo 0 +/- SU23)	-218.972,54	-216.100,00	-2.872,54

Straßen- und Wasserbau, Verkehr (Gruppe 6)

MVAG	Mittelverwendungs- und aufbringungsgruppen (1. und 2. Ebene)	RA 2023	VA 2023	RA - VA
211	Erträge aus der operativen Verwaltungstätigkeit	27.143,80	12.000,00	15.143,80
2111	Erträge aus eigenen Abgaben			
2112	Erträge aus Ertragsanteilen			
2113	Erträge aus Gebühren			
2114	Erträge aus Leistungen			
2115	Erträge aus Besitz und wirtschaftlicher Tätigkeit			
2116	Erträge aus Veräußerung und sonstige Erträge	27.143,80	12.000,00	15.143,80
2117	Nicht finanzierungswirksame operative Erträge			
212	Erträge aus Transfers	260,94	100,00	160,94
2121	Transferertrag von Trägern des öffentlichen Rechts			
2122	Transferertrag von Beteiligungen			
2123	Transferertrag von Unternehmen (mit Finanzunternehmen)			
2124	Transferertrag von Haushalten und Organisationen ohne Erwerbscharakter	50,00	100,00	-50,00
2125	Transferertrag vom Ausland			
2126	Investitions- und Tilgungszuschüsse zwischen Unternehmungen und Betrieben der Gebietskörperschaft und der Gebietskörperschaft			
2127	Nicht finanzierungswirksamer Transferertrag	210,94		210,94
213	Finanzerträge	0,00	0,00	0,00
2131	Erträge aus Zinsen			
2132	Erträge aus Zinsen aus derivativen Finanzinstrumenten ohne Grundgeschäft			
2133	Erträge aus Gewinnentnahmen von marktbestimmten Betrieben			
2134	Sonstige Finanzerträge			
2135	Erträge aus Dividenden/Gewinnausschüttungen			
2136	Sonstige nicht finanzierungswirksame Finanzerträge			
21	Summe Erträge	27.404,74	12.100,00	15.304,74
221	Personalaufwand	0,00	0,00	0,00
2211	Personalaufwand (Bezüge, Nebengeb., Mehrleistungen)			
2212	Gesetzlicher und freiwilliger Sozialaufwand			
2213	Sonstiger Personalaufwand			
2214	Nicht finanzierungswirksamer Personalaufwand			
222	Sachaufwand (ohne Transferaufwand)	124.694,83	110.000,00	14.694,83
2221	Gebrauchs- und Verbrauchsgüter, Handelswaren			
2222	Verwaltungs- und Betriebsaufwand			
2223	Leasing- und Mietaufwand			
2224	Instandhaltung	2.077,20	3.000,00	-922,80
2225	Sonstiger Sachaufwand	27.143,80	12.000,00	15.143,80
2226	Nicht finanzierungswirksamer Sachaufwand	95.473,83	95.000,00	473,83

Straßen- und Wasserbau, Verkehr (Gruppe 6)

MVAG	Mittelverwendungs- und aufbringungsgruppen (1. und 2. Ebene)	RA 2023	VA 2023	RA - VA
223	Transferaufwand (laufende Transfers und Kapitaltransfers)	1.310,73	1.500,00	-189,27
2231	Transferaufwand an Träger des öffentlichen Rechts	1.310,73	1.500,00	-189,27
2232	Transferaufwand an Beteiligungen			
2233	Transferaufwand an Unternehmen (mit Finanzunternehmen)			
2234	Transferaufwand an Haushalte und Organisationen ohne Erwerbscharakter			
2235	Transferaufwand an das Ausland			
2236	Investitions- und Tilgungszuschüsse zwischen Unternehmungen und Betrieben der Gebietskörperschaft und der Gebietskörperschaft			
2237	Nicht finanzierungswirksamer Transferaufwand			
224	Finanzaufwand	0,00	0,00	0,00
2241	Zinsen aus Finanzschulden, Finanzierungsleasing, Forderungskauf und derivativen Finanzinstrumenten mit Grundgeschäft			
2242	Zinsen und sonstige Aufwendungen aus derivativen Finanzinstrumenten ohne Grundgeschäft			
2243	Gewinnentnahmen von Unternehmungen und marktbestimmten Betrieben der Gebietskörperschaft (innerhalb der Gebietskörperschaft)			
2244	Sonstiger Finanzaufwand			
2245	Nicht finanzierungswirksamer Finanzaufwand			
22	Summe Aufwendungen	126.005,56	111.500,00	14.505,56
SA0	Saldo (0) Nettoergebnis (21 - 22)	-98.600,82	-99.400,00	799,18
230	Entnahmen von Haushaltsrücklagen	0,00	0,00	0,00
2301	Entnahmen von Haushaltsrücklagen			
240	Zuweisung an Haushaltsrücklagen	0,00	0,00	0,00
2401	Zuweisung an Haushaltsrücklagen			
23	Summe Haushaltsrücklagen	0,00	0,00	0,00
SA00	Nettoergebnis nach Zuweisung und Entnahmen von Haushaltsrücklagen (Saldo 0 +/- SU23)	-98.600,82	-99.400,00	799,18

Wirtschaftsförderung (Gruppe 7)

MVAG	Mittelverwendungs- und aufbringungsgruppen (1. und 2. Ebene)	RA 2023	VA 2023	RA - VA
211	Erträge aus der operativen Verwaltungstätigkeit	10.534,71	10.000,00	534,71
2111	Erträge aus eigenen Abgaben			
2112	Erträge aus Ertragsanteilen			
2113	Erträge aus Gebühren			
2114	Erträge aus Leistungen			
2115	Erträge aus Besitz und wirtschaftlicher Tätigkeit			
2116	Erträge aus Veräußerung und sonstige Erträge	10.534,71	10.000,00	534,71
2117	Nicht finanzierungswirksame operative Erträge			
212	Erträge aus Transfers	5.829,83	5.300,00	529,83
2121	Transferertrag von Trägern des öffentlichen Rechts	5.000,00	5.000,00	
2122	Transferertrag von Beteiligungen			
2123	Transferertrag von Unternehmen (mit Finanzunternehmen)			
2124	Transferertrag von Haushalten und Organisationen ohne Erwerbscharakter			
2125	Transferertrag vom Ausland			
2126	Investitions- und Tilgungszuschüsse zwischen Unternehmungen und Betrieben der Gebietskörperschaft und der Gebietskörperschaft			
2127	Nicht finanzierungswirksamer Transferertrag	829,83	300,00	529,83
213	Finanzerträge	0,00	0,00	0,00
2131	Erträge aus Zinsen			
2132	Erträge aus Zinsen aus derivativen Finanzinstrumenten ohne Grundgeschäft			
2133	Erträge aus Gewinnentnahmen von marktbestimmten Betrieben			
2134	Sonstige Finanzerträge			
2135	Erträge aus Dividenden/Gewinnausschüttungen			
2136	Sonstige nicht finanzierungswirksame Finanzerträge			
21	Summe Erträge	16.364,54	15.300,00	1.064,54
221	Personalaufwand	0,00	0,00	0,00
2211	Personalaufwand (Bezüge, Nebengeb., Mehrleistungen)			
2212	Gesetzlicher und freiwilliger Sozialaufwand			
2213	Sonstiger Personalaufwand			
2214	Nicht finanzierungswirksamer Personalaufwand			
222	Sachaufwand (ohne Transferaufwand)	205.323,98	191.000,00	14.323,98
2221	Gebrauchs- und Verbrauchsgüter, Handelswaren	2.172,09		2.172,09
2222	Verwaltungs- und Betriebsaufwand			
2223	Leasing- und Mietaufwand			
2224	Instandhaltung			
2225	Sonstiger Sachaufwand	11.146,71	10.000,00	1.146,71
2226	Nicht finanzierungswirksamer Sachaufwand	192.005,18	181.000,00	11.005,18

Wirtschaftsförderung (Gruppe 7)

MVAG	Mittelverwendungs- und aufbringungsgruppen (1. und 2. Ebene)	RA 2023	VA 2023	RA - VA
223	Transferaufwand (laufende Transfers und Kapitaltransfers)	6.913,64	6.300,00	613,64
2231	Transferaufwand an Träger des öffentlichen Rechts			
2232	Transferaufwand an Beteiligungen			
2233	Transferaufwand an Unternehmen (mit Finanzunternehmen)			
2234	Transferaufwand an Haushalte und Organisationen ohne Erwerbscharakter	6.913,64	6.300,00	613,64
2235	Transferaufwand an das Ausland			
2236	Investitions- und Tilgungszuschüsse zwischen Unternehmungen und Betrieben der Gebietskörperschaft und der Gebietskörperschaft			
2237	Nicht finanzierungswirksamer Transferaufwand			
224	Finanzaufwand	0,00	0,00	0,00
2241	Zinsen aus Finanzschulden, Finanzierungsleasing, Forderungskauf und derivativen Finanzinstrumenten mit Grundgeschäft			
2242	Zinsen und sonstige Aufwendungen aus derivativen Finanzinstrumenten ohne Grundgeschäft			
2243	Gewinnentnahmen von Unternehmungen und marktbestimmten Betrieben der Gebietskörperschaft (innerhalb der Gebietskörperschaft)			
2244	Sonstiger Finanzaufwand			
2245	Nicht finanzierungswirksamer Finanzaufwand			
22	Summe Aufwendungen	212.237,62	197.300,00	14.937,62
SA0	Saldo (0) Nettoergebnis (21 - 22)	-195.873,08	-182.000,00	-13.873,08
230	Entnahmen von Haushaltsrücklagen	0,00	0,00	0,00
2301	Entnahmen von Haushaltsrücklagen			
240	Zuweisung an Haushaltsrücklagen	0,00	0,00	0,00
2401	Zuweisung an Haushaltsrücklagen			
23	Summe Haushaltsrücklagen	0,00	0,00	0,00
SA00	Nettoergebnis nach Zuweisung und Entnahmen von Haushaltsrücklagen (Saldo 0 +/- SU23)	-195.873,08	-182.000,00	-13.873,08

Dienstleistungen (Gruppe 8)

MVAG	Mittelverwendungs- und aufbringungsgruppen (1. und 2. Ebene)	RA 2023	VA 2023	RA - VA
211	Erträge aus der operativen Verwaltungstätigkeit	549.272,76	727.900,00	-178.627,24
2111	Erträge aus eigenen Abgaben			
2112	Erträge aus Ertragsanteilen			
2113	Erträge aus Gebühren	376.054,86	375.100,00	954,86
2114	Erträge aus Leistungen	18.025,00	15.100,00	2.925,00
2115	Erträge aus Besitz und wirtschaftlicher Tätigkeit	2.371,72	2.400,00	-28,28
2116	Erträge aus Veräußerung und sonstige Erträge	152.821,18	335.300,00	-182.478,82
2117	Nicht finanzierungswirksame operative Erträge			
212	Erträge aus Transfers	143.240,40	187.100,00	-43.859,60
2121	Transferertrag von Trägern des öffentlichen Rechts	68.209,45	65.900,00	2.309,45
2122	Transferertrag von Beteiligungen			
2123	Transferertrag von Unternehmen (mit Finanzunternehmen)			
2124	Transferertrag von Haushalten und Organisationen ohne Erwerbscharakter			
2125	Transferertrag vom Ausland			
2126	Investitions- und Tilgungszuschüsse zwischen Unternehmungen und Betrieben der Gebietskörperschaft und der Gebietskörperschaft			
2127	Nicht finanzierungswirksamer Transferertrag	75.030,95	121.200,00	-46.169,05
213	Finanzerträge	0,00	0,00	0,00
2131	Erträge aus Zinsen			
2132	Erträge aus Zinsen aus derivativen Finanzinstrumenten ohne Grundgeschäft			
2133	Erträge aus Gewinnentnahmen von marktbestimmten Betrieben			
2134	Sonstige Finanzerträge			
2135	Erträge aus Dividenden/Gewinnausschüttungen			
2136	Sonstige nicht finanzierungswirksame Finanzerträge			
21	Summe Erträge	692.513,16	915.000,00	-222.486,84
221	Personalaufwand	78.101,77	77.700,00	401,77
2211	Personalaufwand (Bezüge, Nebengeb., Mehrleistungen)	63.224,28	62.800,00	424,28
2212	Gesetzlicher und freiwilliger Sozialaufwand	14.877,49	14.900,00	-22,51
2213	Sonstiger Personalaufwand			
2214	Nicht finanzierungswirksamer Personalaufwand			
222	Sachaufwand (ohne Transferaufwand)	505.345,07	475.300,00	30.045,07
2221	Gebrauchs- und Verbrauchsgüter, Handelswaren	79.237,45	75.300,00	3.937,45
2222	Verwaltungs- und Betriebsaufwand	37.831,27	50.600,00	-12.768,73
2223	Leasing- und Mietaufwand			
2224	Instandhaltung	50.982,09	38.600,00	12.382,09
2225	Sonstiger Sachaufwand	55.532,61	57.900,00	-2.367,39
2226	Nicht finanzierungswirksamer Sachaufwand	281.761,65	252.900,00	28.861,65

Dienstleistungen (Gruppe 8)

MVAG	Mittelverwendungs- und aufbringungsgruppen (1. und 2. Ebene)	RA 2023	VA 2023	RA - VA
223	Transferaufwand (laufende Transfers und Kapitaltransfers)	59.084,12	60.000,00	-915,88
2231	Transferaufwand an Träger des öffentlichen Rechts	59.084,12	60.000,00	-915,88
2232	Transferaufwand an Beteiligungen			
2233	Transferaufwand an Unternehmen (mit Finanzunternehmen)			
2234	Transferaufwand an Haushalte und Organisationen ohne Erwerbscharakter			
2235	Transferaufwand an das Ausland			
2236	Investitions- und Tilgungszuschüsse zwischen Unternehmungen und Betrieben der Gebietskörperschaft und der Gebietskörperschaft			
2237	Nicht finanzierungswirksamer Transferaufwand			
224	Finanzaufwand	104.203,80	90.100,00	14.103,80
2241	Zinsen aus Finanzschulden, Finanzierungsleasing, Forderungskauf und derivativen Finanzinstrumenten mit Grundgeschäft	104.203,80	90.100,00	14.103,80
2242	Zinsen und sonstige Aufwendungen aus derivativen Finanzinstrumenten ohne Grundgeschäft			
2243	Gewinnentnahmen von Unternehmungen und marktbestimmten Betrieben der Gebietskörperschaft (innerhalb der Gebietskörperschaft)			
2244	Sonstiger Finanzaufwand			
2245	Nicht finanzierungswirksamer Finanzaufwand			
22	Summe Aufwendungen	746.734,76	703.100,00	43.634,76
SA0	Saldo (0) Nettoergebnis (21 - 22)	-54.221,60	211.900,00	-266.121,60
230	Entnahmen von Haushaltsrücklagen	0,00	0,00	0,00
2301	Entnahmen von Haushaltsrücklagen			
240	Zuweisung an Haushaltsrücklagen	0,00	0,00	0,00
2401	Zuweisung an Haushaltsrücklagen			
23	Summe Haushaltsrücklagen	0,00	0,00	0,00
SA00	Nettoergebnis nach Zuweisung und Entnahmen von Haushaltsrücklagen (Saldo 0 +/- SU23)	-54.221,60	211.900,00	-266.121,60

Finanzwirtschaft (Gruppe 9)

MVAG	Mittelverwendungs- und aufbringungsgruppen (1. und 2. Ebene)	RA 2023	VA 2023	RA - VA
211	Erträge aus der operativen Verwaltungstätigkeit	931.386,43	866.500,00	64.886,43
2111	Erträge aus eigenen Abgaben	210.787,41	149.200,00	61.587,41
2112	Erträge aus Ertragsanteilen	704.888,06	707.000,00	-2.111,94
2113	Erträge aus Gebühren			
2114	Erträge aus Leistungen	11.680,16	10.300,00	1.380,16
2115	Erträge aus Besitz und wirtschaftlicher Tätigkeit			
2116	Erträge aus Veräußerung und sonstige Erträge	4.030,80		4.030,80
2117	Nicht finanzierungswirksame operative Erträge			
212	Erträge aus Transfers	167.909,51	112.800,00	55.109,51
2121	Transferertrag von Trägern des öffentlichen Rechts	167.909,51	112.800,00	55.109,51
2122	Transferertrag von Beteiligungen			
2123	Transferertrag von Unternehmen (mit Finanzunternehmen)			
2124	Transferertrag von Haushalten und Organisationen ohne Erwerbscharakter			
2125	Transferertrag vom Ausland			
2126	Investitions- und Tilgungszuschüsse zwischen Unternehmungen und Betrieben der Gebietskörperschaft und der Gebietskörperschaft			
2127	Nicht finanzierungswirksamer Transferertrag			
213	Finanzerträge	51,96	100,00	-48,04
2131	Erträge aus Zinsen	51,96	100,00	-48,04
2132	Erträge aus Zinsen aus derivativen Finanzinstrumenten ohne Grundgeschäft			
2133	Erträge aus Gewinnentnahmen von marktbestimmten Betrieben			
2134	Sonstige Finanzerträge			
2135	Erträge aus Dividenden/Gewinnausschüttungen			
2136	Sonstige nicht finanzierungswirksame Finanzerträge			
21	Summe Erträge	1.099.347,90	979.400,00	119.947,90
221	Personalaufwand	0,00	0,00	0,00
2211	Personalaufwand (Bezüge, Nebengeb., Mehrleistungen)			
2212	Gesetzlicher und freiwilliger Sozialaufwand			
2213	Sonstiger Personalaufwand			
2214	Nicht finanzierungswirksamer Personalaufwand			
222	Sachaufwand (ohne Transferaufwand)	883,46	1.100,00	-216,54
2221	Gebrauchs- und Verbrauchsgüter, Handelswaren			
2222	Verwaltungs- und Betriebsaufwand			
2223	Leasing- und Mietaufwand			
2224	Instandhaltung			
2225	Sonstiger Sachaufwand	883,46	1.100,00	-216,54
2226	Nicht finanzierungswirksamer Sachaufwand			

Finanzwirtschaft (Gruppe 9)

MVAG	Mittelverwendungs- und aufbringungsgruppen (1. und 2. Ebene)	RA 2023	VA 2023	RA - VA
223	Transferaufwand (laufende Transfers und Kapitaltransfers)	0,00	100,00	-100,00
2231	Transferaufwand an Träger des öffentlichen Rechts		100,00	-100,00
2232	Transferaufwand an Beteiligungen			
2233	Transferaufwand an Unternehmen (mit Finanzunternehmen)			
2234	Transferaufwand an Haushalte und Organisationen ohne Erwerbscharakter			
2235	Transferaufwand an das Ausland			
2236	Investitions- und Tilgungszuschüsse zwischen Unternehmungen und Betrieben der Gebietskörperschaft und der Gebietskörperschaft			
2237	Nicht finanzierungswirksamer Transferaufwand			
224	Finanzaufwand	3.520,82	2.900,00	620,82
2241	Zinsen aus Finanzschulden, Finanzierungsleasing, Forderungskauf und derivativen Finanzinstrumenten mit Grundgeschäft		100,00	-100,00
2242	Zinsen und sonstige Aufwendungen aus derivativen Finanzinstrumenten ohne Grundgeschäft			
2243	Gewinnentnahmen von Unternehmungen und marktbestimmten Betrieben der Gebietskörperschaft (innerhalb der Gebietskörperschaft)			
2244	Sonstiger Finanzaufwand	3.520,82	2.800,00	720,82
2245	Nicht finanzierungswirksamer Finanzaufwand			
22	Summe Aufwendungen	4.404,28	4.100,00	304,28
SA0	Saldo (0) Nettoergebnis (21 - 22)	1.094.943,62	975.300,00	119.643,62
230	Entnahmen von Haushaltsrücklagen	0,00	0,00	0,00
2301	Entnahmen von Haushaltsrücklagen			
240	Zuweisung an Haushaltsrücklagen	784.639,13	0,00	784.639,13
2401	Zuweisung an Haushaltsrücklagen	784.639,13		784.639,13
23	Summe Haushaltsrücklagen	-784.639,13	0,00	-784.639,13
SA00	Nettoergebnis nach Zuweisung und Entnahmen von Haushaltsrücklagen (Saldo 0 +/- SU23)	310.304,49	975.300,00	-664.995,51

Finanzierungshaushalt Gesamt 1. Ebene (Anlage 1b)
- interne Vergütungen enthalten

MVAG	Mittelverwendungs- und aufbringungsgruppen (1. Ebene)	RA 2023	VA 2023	RA - VA
OPERATIVE GEBARUNG				
311	Einzahlungen aus der operativen Verwaltungstätigkeit	1.737.255,55	1.653.700,00	83.555,55
312	Einzahlungen aus Transfers (ohne Kapitaltransfers)	368.258,76	308.200,00	60.058,76
313	Einzahlungen aus Finanzerträgen	51,96	100,00	-48,04
31	Summe Einzahlungen operative Gebarung	2.105.566,27	1.962.000,00	143.566,27
321	Auszahlungen aus Personalaufwand	335.843,75	329.100,00	6.743,75
322	Auszahlungen aus Sachaufwand (ohne Transferaufwand)	659.438,88	508.400,00	151.038,88
323	Auszahlungen aus Transfers (ohne Kapitaltransfers)	527.816,97	516.800,00	11.016,97
324	Auszahlungen aus Finanzaufwand	141.790,89	148.300,00	-6.509,11
32	Summe Auszahlungen operative Gebarung	1.664.890,49	1.502.600,00	162.290,49
SA1	Saldo (1) Geldfluss aus der Operativen Gebarung (31 – 32)	440.675,78	459.400,00	-18.724,22
INVESTIVE GEBARUNG				
331	Einzahlungen aus der Investitionstätigkeit	182.435,00	27.500,00	154.935,00
332	Einzahlungen aus der Rückzahlung von Darlehen sowie gewährten Vorschüssen	2.974,09	3.000,00	-25,91
333	Einzahlungen aus Kapitaltransfers	613.600,29	163.800,00	449.800,29
33	Summe Einzahlungen investive Gebarung	799.009,38	194.300,00	604.709,38
341	Auszahlungen aus der Investitionstätigkeit	902.109,33	841.100,00	61.009,33
342	Auszahlungen von gewährten Darlehen sowie gewährten Vorschüssen			
343	Auszahlungen aus Kapitaltransfers	1.383,96	300,00	1.083,96
34	Summe Auszahlungen investive Gebarung	903.493,29	841.400,00	62.093,29
SA2	Saldo (2) Geldfluss aus der Investiven Gebarung (33 – 34)	-104.483,91	-647.100,00	542.616,09
SA3	Saldo (3) Nettofinanzierungssaldo (Saldo 1 + Saldo 2)	336.191,87	-187.700,00	523.891,87

MVAG	Mittelverwendungs- und aufbringungsgruppen (1. Ebene)	RA 2023	VA 2023	RA - VA
FINANZIERUNGSTÄTIGKEIT				
351	Einzahlungen aus der Aufnahme von Finanzschulden	320.900,00	604.000,00	-283.100,00
353	Einzahlungen infolge eines Kapitaltausch bei derivativen Finanzinstrumenten mit Grundgeschäft			
355	Einzahlungen aus dem Abgang von Finanzinstrumenten			
35	Summe Einzahlungen aus der Finanzierungstätigkeit	320.900,00	604.000,00	-283.100,00
361	Auszahlungen aus der Tilgung von Finanzschulden	558.868,76	356.100,00	202.768,76
363	Auszahlungen infolge eines Kapitaltausch bei derivativen Finanzinstrumenten mit Grundgeschäft			
365	Auszahlungen für den Erwerb von Finanzinstrumenten			
36	Summe Auszahlungen aus der Finanzierungstätigkeit	558.868,76	356.100,00	202.768,76
SA4	Saldo (4) Geldfluss aus der Finanzierungstätigkeit (35 – 36)	-237.968,76	247.900,00	-485.868,76
SA5	Saldo (5) Geldfluss aus der voranschlagswirksamen Gebarung (Saldo 3 + Saldo 4)	98.223,11	60.200,00	38.023,11
411	Einzahlungen aus nicht voranschlagswirksamen Forderungen	192.906,59		
412	Einzahlungen aus nicht voranschlagswirksamen Verbindlichkeiten	497.163,20		
413	Einzahlungen aus der Aufnahme von zur Kassenstärkung eingegangenen Geldverbindlichkeiten (Barvorlagen)	5.850,00		
41	Summe Einzahlungen aus der nicht voranschlagswirksamen Gebarung	695.919,79		
421	Auszahlungen aus nicht voranschlagswirksamen Forderungen	86.863,24		
422	Auszahlungen aus nicht voranschlagswirksamen Verbindlichkeiten	462.476,74		
423	Auszahlungen zur Tilgung von zur Kassenstärkung eingegangenen Geldverbindlichkeiten (Barvorlagen)	7.850,00		
42	Summe Auszahlungen aus der nicht voranschlagswirksamen Gebarung	557.189,98		
SA6	Geldfluss aus der nicht voranschlagswirksamen Gebarung	138.729,81		
SA7	Veränderung an Liquiden Mitteln (Saldo 5 + Saldo 6)	236.952,92		
	Anfangsbestand liquide Mittel (115 zum 31.12.2022)	555.459,21		
	Endbestand liquide Mittel (115 zum 31.12.2023)	792.412,13		
	davon Zahlungsmittelreserven (1152 zum 31.12.2023)	0,00		

Finanzierungshaushalt Gesamt 1. und 2. Ebene (Anlage 1b)
- interne Vergütungen enthalten

MVAG	Mittelverwendungs- und aufbringungsgruppen (1. und 2. Ebene)	RA 2023	VA 2023	RA - VA
311	Einzahlungen aus der operativen Verwaltungstätigkeit	1.737.255,55	1.653.700,00	83.555,55
3111	Einzahlungen aus eigenen Abgaben	214.954,83	149.200,00	65.754,83
3112	Einzahlungen aus Ertragsanteilen	704.888,06	707.000,00	-2.111,94
3113	Einzahlungen aus Gebühren	393.123,83	375.100,00	18.023,83
3114	Einzahlungen aus Leistungen	57.627,63	48.800,00	8.827,63
3115	Einzahlungen aus Besitz und wirtschaftlicher Tätigkeit	7.398,69	10.600,00	-3.201,31
3116	Einzahlungen aus Veräußerung von geringwertigen Wirtschaftsgütern (GWG) und sonstige Einzahlungen	359.262,51	363.000,00	-3.737,49
312	Einzahlungen aus Transfers (ohne Kapitaltransfers)	368.258,76	308.200,00	60.058,76
3121	Transferzahlungen von Trägern des öffentlichen Rechts	368.208,76	308.100,00	60.108,76
3122	Transferzahlungen von Beteiligungen			
3123	Transferzahlungen von Unternehmen (inkl. Finanzunternehmen)			
3124	Transferzahlungen von Haushalte und Organisationen ohne Erwerbscharakter	50,00	100,00	-50,00
3125	Transferzahlungen vom Ausland			
3126	Investitions- und Tilgungszuschüsse zwischen Unternehmungen und Betrieben der Gebietskörperschaft und der Gebietskörperschaft			
313	Einzahlungen aus Finanzerträgen	51,96	100,00	-48,04
3131	Einzahlungen aus Zinserträgen	51,96	100,00	-48,04
3133	Einzahlungen aus Gewinnentnahmen von marktbestimmten Betrieben			
3134	Sonstige Einzahlungen aus Finanzerträgen			
3135	Einzahlungen aus Dividenden/Gewinnausschüttungen			
31	Summe Einzahlungen operative Gebarung	2.105.566,27	1.962.000,00	143.566,27
321	Auszahlungen aus Personalaufwand	335.843,75	329.100,00	6.743,75
3211	Auszahlungen für Personalaufwand Bezüge, Nebengebühren, und Mehrleistungsvergütungen)	268.848,20	263.700,00	5.148,20
3212	Auszahlungen für gesetzliche und freiwillige Sozialaufwendungen	66.025,55	64.700,00	1.325,55
3213	Auszahlungen aus sonstigem Personalaufwand	970,00	700,00	270,00
322	Auszahlungen aus Sachaufwand (ohne Transferaufwand)	659.438,88	508.400,00	151.038,88
3221	Auszahlungen für Gebrauchs- und Verbrauchsgüter, Handelswaren	108.761,84	128.100,00	-19.338,16
3222	Auszahlungen für Verwaltungs- und Betriebsaufwand	84.374,48	101.300,00	-16.925,52
3223	Auszahlungen für Leasing- und Mietaufwand			
3224	Auszahlungen für Instandhaltung	79.397,31	67.900,00	11.497,31
3225	Sonstige Auszahlungen aus Sachaufwand	386.905,25	211.100,00	175.805,25
323	Auszahlungen aus Transfers (ohne Kapitaltransfers)	527.816,97	516.800,00	11.016,97
3231	Transferzahlungen an Träger des öffentlichen Rechts	502.391,76	489.100,00	13.291,76
3232	Transferzahlungen an Beteiligungen			
3233	Transferzahlungen an Unternehmen (inkl. Finanzunternehmen)			
3234	Transferzahlungen an Haushalte und Organisationen ohne Erwerbscharakter	25.425,21	27.700,00	-2.274,79

MVAG	Mittelverwendungs- und aufbringungsgruppen (1. und 2. Ebene)	RA 2023	VA 2023	RA - VA
3235	Transferzahlungen an das Ausland			
3236	Investitions- und Tilgungszuschüsse zwischen Unternehmungen und Betrieben der Gebietskörperschaft und der Gebietskörperschaft			
324	Auszahlungen aus Finanzaufwand	141.790,89	148.300,00	-6.509,11
3241	Auszahlungen für Zinsaufwand, für Finanzierungsleasing, für Forderungskauf, für Finanzschulden und derivative Finanzinstrumente	138.270,07	145.500,00	-7.229,93
3242	Auszahlungen für Zinsen aus derivativen Finanzinstrumenten ohne Grundgeschäft			
3243	Auszahlung aus Gewinnentnahmen von marktbestimmten Betrieben			
3244	Sonstige Auszahlungen aus Finanzaufwendungen	3.520,82	2.800,00	720,82
32	Summe Auszahlungen operative Gebarung	1.664.890,49	1.502.600,00	162.290,49
SA1	Saldo (1) Geldfluss aus der Operativen Gebarung (31 – 32)	440.675,78	459.400,00	-18.724,22
331	Einzahlungen aus der Investitionstätigkeit	182.435,00	27.500,00	154.935,00
3311	Einzahlungen aus der Veräußerung von immateriellem Vermögen			
3312	Einzahlungen aus der Veräußerung von Grundstücken und Grundstückseinrichtungen	27.435,00	27.500,00	-65,00
3313	Einzahlungen aus der Veräußerung von Gebäuden und Bauten	155.000,00		155.000,00
3314	Einzahlungen aus der Veräußerung von technischen Anlagen, Fahrzeuge und Maschinen			
3315	Einzahlungen aus der Veräußerung von Amts-, Betriebs- und Geschäftsausstattung			
3316	Einzahlungen aus der Veräußerung von Kulturgütern			
3317	Einzahlungen aus der Veräußerung von Beteiligungen			
332	Einzahlungen aus der Rückzahlung von Darlehen sowie gewährten Vorschüssen	2.974,09	3.000,00	-25,91
3321	Einzahlungen aus Darlehen an Träger des öffentlichen Rechts			
3322	Einzahlungen aus Darlehen an Beteiligungen			
3323	Einzahlungen aus Darlehen an Unternehmen und Haushalte			
3325	Einzahlungen aus Vorschüssen und Anzahlungen	2.974,09	3.000,00	-25,91
333	Einzahlungen aus Kapitaltransfers	613.600,29	163.800,00	449.800,29
3331	Kapitaltransferzahlungen von Trägern des öffentlichen Rechts	577.604,18	148.800,00	428.804,18
3332	Kapitaltransferzahlungen von Beteiligungen			
3333	Kapitaltransferzahlungen von Unternehmen			
3334	Kapitaltransferzahlungen von Haushalten und Organisationen ohne Erwerbscharakter	35.996,11	15.000,00	20.996,11
3335	Kapitaltransferzahlungen vom Ausland			
33	Summe Einzahlungen investive Gebarung	799.009,38	194.300,00	604.709,38
341	Auszahlungen aus der Investitionstätigkeit	902.109,33	841.100,00	61.009,33
3411	Auszahlungen für den Erwerb von immateriellem Vermögen			
3412	Auszahlungen für den Erwerb von Grundstücken und Grundstückseinrichtungen	327.130,75	374.500,00	-47.369,25
3413	Auszahlungen für den Erwerb von Gebäuden und Bauten	564.278,46	453.700,00	110.578,46
3414	Auszahlungen für den Erwerb von technischen Anlagen, Fahrzeuge und Maschinen	10.020,79	5.600,00	4.420,79

MVAG	Mittelverwendungs- und aufbringungsgruppen (1. und 2. Ebene)	RA 2023	VA 2023	RA - VA
3415	Auszahlungen für den Erwerb von Amts-, Betriebs- und Geschäftsausstattung	679,33	7.300,00	-6.620,67
3416	Auszahlungen für den Erwerb von Kulturgütern			
3417	Auszahlungen für den Erwerb von Beteiligungen			
342	Auszahlungen von gewährten Darlehen sowie gewährten Vorschüssen	0,00	0,00	0,00
3421	Auszahlung von Darlehen an Träger des öffentlichen Rechts			
3422	Auszahlung von Darlehen an Beteiligungen			
3423	Auszahlung von Darlehen an Unternehmen und Haushalte			
3425	Auszahlungen von Vorschüssen und Anzahlungen			
343	Auszahlungen aus Kapitaltransfers	1.383,96	300,00	1.083,96
3431	Kapitaltransferzahlungen an Träger des öffentlichen Rechts			
3432	Kapitaltransferzahlungen an Beteiligungen			
3433	Kapitaltransferzahlungen an Unternehmen (Finanzunternehmen)	1.383,96	300,00	1.083,96
3434	Kapitaltransferzahlungen an Haushalte und Organisationen ohne Erwerbscharakter			
3435	Kapitaltransferzahlungen an das Ausland			
34	Summe Auszahlungen investive Gebarung	903.493,29	841.400,00	62.093,29
SA2	Saldo (2) Geldfluss aus der Investiven Gebarung (33 – 34)	-104.483,91	-647.100,00	542.616,09
SA3	Saldo (3) Nettofinanzierungssaldo (Saldo 1 + Saldo 2)	336.191,87	-187.700,00	523.891,87
351	Einzahlungen aus der Aufnahme von Finanzschulden	320.900,00	604.000,00	-283.100,00
3511	Einzahlungen aus empfangenen Darlehen von öffentlichen Körperschaften und Rechtsträgern			
3512	Einzahlungen aus empfangenen Darlehen von Beteiligungen			
3513	Einzahlungen aus empfangenen Darlehen von Unternehmen und privaten Haushalten			
3514	Einzahlungen aus Finanzschulden (Finanzunternehmen)	320.900,00	604.000,00	-283.100,00
353	Einzahlungen infolge eines Kapitaltausch bei derivativen Finanzinstrumenten mit Grundgeschäft	0,00	0,00	0,00
3530	Einzahlungen infolge eines Kapitaltausch bei derivativen Finanzinstrumenten mit Grundgeschäft			
355	Einzahlungen aus dem Abgang von Finanzinstrumenten	0,00	0,00	0,00
3550	Einzahlungen aus dem Abgang von Finanzinstrumenten			
35	Summe Einzahlungen aus der Finanzierungstätigkeit	320.900,00	604.000,00	-283.100,00
361	Auszahlungen aus der Tilgung von Finanzschulden	558.868,76	356.100,00	202.768,76
3611	Auszahlungen aus empfangenen Darlehen von öffentlichen Körperschaften und Rechtsträgern			
3612	Auszahlungen aus empfangenen Darlehen von Beteiligungen			
3613	Auszahlungen aus empfangenen Darlehen von Unternehmen und privaten Haushalten			
3614	Auszahlungen aus Finanzschulden	558.868,76	356.100,00	202.768,76

MVAG	Mittelverwendungs- und aufbringungsgruppen (1. und 2. Ebene)	RA 2023	VA 2023	RA - VA
3615	Auszahlung aus der Rückzahlung von Leasingverbindlichkeiten			
363	Auszahlungen infolge eines Kapitaltausch bei derivativen Finanzinstrumenten mit Grundgeschäft	0,00	0,00	0,00
3630	Auszahlungen infolge eines Kapitaltausch bei derivativen Finanzinstrumenten mit Grundgeschäft			
365	Auszahlungen für den Erwerb von Finanzinstrumenten	0,00	0,00	0,00
3650	Auszahlungen für den Erwerb von Finanzinstrumenten			
36	Summe Auszahlungen aus der Finanzierungstätigkeit	558.868,76	356.100,00	202.768,76
SA4	Saldo (4) Geldfluss aus der Finanzierungstätigkeit (35 – 36)	-237.968,76	247.900,00	-485.868,76
SA5	Saldo (5) Geldfluss aus der voranschlagswirksamen Gebarung (Saldo 3 + Saldo 4)	98.223,11	60.200,00	38.023,11
411	Einzahlungen aus nicht voranschlagswirksamen Forderungen	192.906,59		
4110	Einzahlungen aus nicht voranschlagswirksamen Forderungen	192.906,59		
412	Einzahlungen aus nicht voranschlagswirksamen Verbindlichkeiten	497.163,20		
4120	Einzahlungen aus nicht voranschlagswirksamen Verbindlichkeiten	497.163,20		
413	Einzahlungen aus der Aufnahme von zur Kassenstärkung eingegangenen Geldverbindlichkeiten (Barvorlagen)	5.850,00		
4130	Einzahlungen aus der Aufnahme von zur Kassenstärkung eingegangenen Geldverbindlichkeiten (Barvorlagen)	5.850,00		
41	Summe Einzahlungen aus der nicht voranschlagswirksamen Gebarung	695.919,79		
421	Auszahlungen aus nicht voranschlagswirksamen Forderungen	86.863,24		
4210	Auszahlungen aus nicht voranschlagswirksamen Forderungen	86.863,24		
422	Auszahlungen aus nicht voranschlagswirksamen Verbindlichkeiten	462.476,74		
4220	Auszahlungen aus nicht voranschlagswirksamen Verbindlichkeiten	462.476,74		
423	Auszahlungen zur Tilgung von zur Kassenstärkung eingegangenen Geldverbindlichkeiten (Barvorlagen)	7.850,00		
4230	Auszahlungen zur Tilgung von zur Kassenstärkung eingegangenen Geldverbindlichkeiten (Barvorlagen)	7.850,00		
42	Summe Auszahlungen aus der nicht voranschlagswirksamen Gebarung	557.189,98		
SA6	Geldfluss aus der nicht voranschlagswirksamen Gebarung	138.729,81		
SA7	Veränderung an Liquiden Mitteln (Saldo 5 + Saldo 6)	236.952,92		
	Anfangsbestand liquide Mittel (115 zum 31.12.2022)	555.459,21		
	Endbestand liquide Mittel (115 zum 31.12.2023)	792.412,13		
	davon Zahlungsmittelreserven (1152 zum 31.12.2023)	0,00		

Finanzierungshaushalt Bereichsbudget 1. und 2. Ebene
(Anlage 1b)

Vertretungskörper und allgemeine Verwaltung (Gruppe 0)

MVAG	Mittelverwendungs- und aufbringungsgruppen (1. und 2. Ebene)	RA 2023	VA 2023	RA - VA
311	Einzahlungen aus der operativen Verwaltungstätigkeit	17.245,23	14.100,00	3.145,23
3111	Einzahlungen aus eigenen Abgaben			
3112	Einzahlungen aus Ertragsanteilen			
3113	Einzahlungen aus Gebühren			
3114	Einzahlungen aus Leistungen	14.524,99	13.200,00	1.324,99
3115	Einzahlungen aus Besitz und wirtschaftlicher Tätigkeit	335,81	400,00	-64,19
3116	Einzahlungen aus Veräußerung von geringwertigen Wirtschaftsgütern (GWG) und sonstige Einzahlungen	2.384,43	500,00	1.884,43
312	Einzahlungen aus Transfers (ohne Kapitaltransfers)	2.775,00	900,00	1.875,00
3121	Transferzahlungen von Trägern des öffentlichen Rechts	2.775,00	900,00	1.875,00
3122	Transferzahlungen von Beteiligten			
3123	Transferzahlungen von Unternehmen (inkl. Finanzunternehmen)			
3124	Transferzahlungen von Haushalte und Organisationen ohne Erwerbscharakter			
3125	Transferzahlungen vom Ausland			
3126	Investitions- und Tilgungszuschüsse zwischen Unternehmungen und Betrieben der Gebietskörperschaft und der Gebietskörperschaft			
313	Einzahlungen aus Finanzerträgen	0,00	0,00	0,00
3131	Einzahlungen aus Zinserträgen			
3133	Einzahlungen aus Gewinnentnahmen von marktbestimmten Betrieben			
3134	Sonstige Einzahlungen aus Finanzerträgen			
3135	Einzahlungen aus Dividenden/Gewinnausschüttungen			
31	Summe Einzahlungen operative Gebarung	20.020,23	15.000,00	5.020,23
321	Auszahlungen aus Personalaufwand	141.946,10	141.500,00	446,10
3211	Auszahlungen für Personalaufwand Bezüge, Nebengebühren, und Mehrleistungsvergütungen)	113.074,12	112.500,00	574,12
3212	Auszahlungen für gesetzliche und freiwillige Sozialaufwendungen	27.901,98	28.300,00	-398,02
3213	Auszahlungen aus sonstigem Personalaufwand	970,00	700,00	270,00
322	Auszahlungen aus Sachaufwand (ohne Transferaufwand)	154.223,10	145.000,00	9.223,10
3221	Auszahlungen für Gebrauchs- und Verbrauchsgüter, Handelswaren	7.141,17	12.000,00	-4.858,83
3222	Auszahlungen für Verwaltungs- und Betriebsaufwand	19.475,96	19.400,00	75,96
3223	Auszahlungen für Leasing- und Mietaufwand			
3224	Auszahlungen für Instandhaltung	20.429,90	16.800,00	3.629,90
3225	Sonstige Auszahlungen aus Sachaufwand	107.176,07	96.800,00	10.376,07
323	Auszahlungen aus Transfers (ohne Kapitaltransfers)	25.009,77	28.100,00	-3.090,23
3231	Transferzahlungen an Träger des öffentlichen Rechts	22.120,26	24.300,00	-2.179,74
3232	Transferzahlungen an Beteiligten			
3233	Transferzahlungen an Unternehmen (inkl. Finanzunternehmen)			

Vertretungskörper und allgemeine Verwaltung (Gruppe 0)

MVAG	Mittelverwendungs- und aufbringungsgruppen (1. und 2. Ebene)	RA 2023	VA 2023	RA - VA
3234	Transferzahlungen an Haushalte und Organisationen ohne Erwerbscharakter	2.889,51	3.800,00	-910,49
3235	Transferzahlungen an das Ausland			
3236	Investitions- und Tilgungszuschüsse zwischen Unternehmungen und Betrieben der Gebietskörperschaft und der Gebietskörperschaft			
324	Auszahlungen aus Finanzaufwand	4.539,02	4.500,00	39,02
3241	Auszahlungen für Zinsaufwand, für Finanzierungsleasing, für Forderungskauf, für Finanzschulden und derivative Finanzinstrumente	4.539,02	4.500,00	39,02
3242	Auszahlungen für Zinsen aus derivativen Finanzinstrumenten ohne Grundgeschäft			
3243	Auszahlung aus Gewinnentnahmen von marktbestimmten Betrieben			
3244	Sonstige Auszahlungen aus Finanzaufwendungen			
32	Summe Auszahlungen operative Gebarung	325.717,99	319.100,00	6.617,99
SA1	Saldo (1) Geldfluss aus der Operativen Gebarung (31 – 32)	-305.697,76	-304.100,00	-1.597,76
331	Einzahlungen aus der Investitionstätigkeit	0,00	0,00	0,00
3311	Einzahlungen aus der Veräußerung von immateriellem Vermögen			
3312	Einzahlungen aus der Veräußerung von Grundstücken und Grundstückeinrichtungen			
3313	Einzahlungen aus der Veräußerung von Gebäuden und Bauten			
3314	Einzahlungen aus der Veräußerung von technischen Anlagen, Fahrzeuge und Maschinen			
3315	Einzahlungen aus der Veräußerung von Amts-, Betriebs- und Geschäftsausstattung			
3316	Einzahlungen aus der Veräußerung von Kulturgütern			
3317	Einzahlungen aus der Veräußerung von Beteiligungen			
332	Einzahlungen aus der Rückzahlung von Darlehen sowie gewährten Vorschüssen	2.974,09	3.000,00	-25,91
3321	Einzahlungen aus Darlehen an Träger des öffentlichen Rechts			
3322	Einzahlungen aus Darlehen an Beteiligungen			
3323	Einzahlungen aus Darlehen an Unternehmen und Haushalte			
3325	Einzahlungen aus Vorschüssen und Anzahlungen	2.974,09	3.000,00	-25,91
333	Einzahlungen aus Kapitaltransfers	0,00	0,00	0,00
3331	Kapitaltransferzahlungen von Trägern des öffentlichen Rechts			
3332	Kapitaltransferzahlungen von Beteiligungen			
3333	Kapitaltransferzahlungen von Unternehmen			
3334	Kapitaltransferzahlungen von Haushalten und Organisationen ohne Erwerbscharakter			
3335	Kapitaltransferzahlungen vom Ausland			
33	Summe Einzahlungen investive Gebarung	2.974,09	3.000,00	-25,91
341	Auszahlungen aus der Investitionstätigkeit	481,96	0,00	481,96
3411	Auszahlungen für den Erwerb von immateriellem Vermögen			

Vertretungskörper und allgemeine Verwaltung (Gruppe 0)

MVAG	Mittelverwendungs- und aufbringungsgruppen (1. und 2. Ebene)	RA 2023	VA 2023	RA - VA
3412	Auszahlungen für den Erwerb von Grundstücken und Grundstückseinrichtungen			
3413	Auszahlungen für den Erwerb von Gebäuden und Bauten	481,96		481,96
3414	Auszahlungen für den Erwerb von technischen Anlagen, Fahrzeuge und Maschinen			
3415	Auszahlungen für den Erwerb von Amts-, Betriebs- und Geschäftsausstattung			
3416	Auszahlungen für den Erwerb von Kulturgütern			
3417	Auszahlungen für den Erwerb von Beteiligungen			
342	Auszahlungen von gewährten Darlehen sowie gewährten Vorschüssen	0,00	0,00	0,00
3421	Auszahlung von Darlehen an Träger des öffentlichen Rechts			
3422	Auszahlung von Darlehen an Beteiligungen			
3423	Auszahlung von Darlehen an Unternehmen und Haushalte			
3425	Auszahlungen von Vorschüssen und Anzahlungen			
343	Auszahlungen aus Kapitaltransfers	0,00	0,00	0,00
3431	Kapitaltransferzahlungen an Träger des öffentlichen Rechts			
3432	Kapitaltransferzahlungen an Beteiligungen			
3433	Kapitaltransferzahlungen an Unternehmen (Finanzunternehmen)			
3434	Kapitaltransferzahlungen an Haushalte und Organisationen ohne Erwerbscharakter			
3435	Kapitaltransferzahlungen an das Ausland			
34	Summe Auszahlungen investive Gebarung	481,96	0,00	481,96
SA2	Saldo (2) Geldfluss aus der Investiven Gebarung (33 – 34)	2.492,13	3.000,00	-507,87
SA3	Saldo (3) Nettofinanzierungssaldo (Saldo 1 + Saldo 2)	-303.205,63	-301.100,00	-2.105,63
351	Einzahlungen aus der Aufnahme von Finanzschulden	0,00	0,00	0,00
3511	Einzahlungen aus empfangenen Darlehen von öffentlichen Körperschaften und Rechtsträgern			
3512	Einzahlungen aus empfangenen Darlehen von Beteiligungen			
3513	Einzahlungen aus empfangenen Darlehen von Unternehmen und privaten Haushalten			
3514	Einzahlungen aus Finanzschulden (Finanzunternehmen)			
353	Einzahlungen infolge eines Kapitaltausch bei derivativen Finanzinstrumenten mit Grundgeschäft	0,00	0,00	0,00
3530	Einzahlungen infolge eines Kapitaltausch bei derivativen Finanzinstrumenten mit Grundgeschäft			
355	Einzahlungen aus dem Abgang von Finanzinstrumenten	0,00	0,00	0,00
3550	Einzahlungen aus dem Abgang von Finanzinstrumenten			
35	Summe Einzahlungen aus der Finanzierungstätigkeit	0,00	0,00	0,00
361	Auszahlungen aus der Tilgung von Finanzschulden	7.500,00	7.500,00	0,00

Vertretungskörper und allgemeine Verwaltung (Gruppe 0)

MVAG	Mittelverwendungs- und aufbringungsgruppen (1. und 2. Ebene)	RA 2023	VA 2023	RA - VA
3611	Auszahlungen aus empfangenen Darlehen von öffentlichen Körperschaften und Rechtsträgern			
3612	Auszahlungen aus empfangenen Darlehen von Beteiligungen			
3613	Auszahlungen aus empfangenen Darlehen von Unternehmen und privaten Haushalten			
3614	Auszahlungen aus Finanzschulden	7.500,00	7.500,00	
3615	Auszahlung aus der Rückzahlung von Leasingverbindlichkeiten			
363	Auszahlungen infolge eines Kapitaltausch bei derivativen Finanzinstrumenten mit Grundgeschäft	0,00	0,00	0,00
3630	Auszahlungen infolge eines Kapitaltausch bei derivativen Finanzinstrumenten mit Grundgeschäft			
365	Auszahlungen für den Erwerb von Finanzinstrumenten	0,00	0,00	0,00
3650	Auszahlungen für den Erwerb von Finanzinstrumenten			
36	Summe Auszahlungen aus der Finanzierungstätigkeit	7.500,00	7.500,00	0,00
SA4	Saldo (4) Geldfluss aus der Finanzierungstätigkeit (35 – 36)	-7.500,00	-7.500,00	0,00
SA5	Saldo (5) Geldfluss aus der voranschlagswirksamen Gebarung (Saldo 3 + Saldo 4)	-310.705,63	-308.600,00	-2.105,63

Öffentliche Ordnung und Sicherheit (Gruppe 1)

MVAG	Mittelverwendungs- und aufbringungsgruppen (1. und 2. Ebene)	RA 2023	VA 2023	RA - VA
311	Einzahlungen aus der operativen Verwaltungstätigkeit	156.133,45	400,00	155.733,45
3111	Einzahlungen aus eigenen Abgaben			
3112	Einzahlungen aus Ertragsanteilen			
3113	Einzahlungen aus Gebühren			
3114	Einzahlungen aus Leistungen		300,00	-300,00
3115	Einzahlungen aus Besitz und wirtschaftlicher Tätigkeit			
3116	Einzahlungen aus Veräußerung von geringwertigen Wirtschaftsgütern (GWG) und sonstige Einzahlungen	156.133,45	100,00	156.033,45
312	Einzahlungen aus Transfers (ohne Kapitaltransfers)	100.000,00	100.000,00	0,00
3121	Transferzahlungen von Trägern des öffentlichen Rechts	100.000,00	100.000,00	
3122	Transferzahlungen von Beteiligten			
3123	Transferzahlungen von Unternehmen (inkl. Finanzunternehmen)			
3124	Transferzahlungen von Haushalte und Organisationen ohne Erwerbscharakter			
3125	Transferzahlungen vom Ausland			
3126	Investitions- und Tilgungszuschüsse zwischen Unternehmungen und Betrieben der Gebietskörperschaft und der Gebietskörperschaft			
313	Einzahlungen aus Finanzerträgen	0,00	0,00	0,00
3131	Einzahlungen aus Zinserträgen			
3133	Einzahlungen aus Gewinnentnahmen von marktbestimmten Betrieben			
3134	Sonstige Einzahlungen aus Finanzerträgen			
3135	Einzahlungen aus Dividenden/Gewinnausschüttungen			
31	Summe Einzahlungen operative Gebarung	256.133,45	100.400,00	155.733,45
321	Auszahlungen aus Personalaufwand	0,00	0,00	0,00
3211	Auszahlungen für Personalaufwand Bezüge, Nebengebühren, und Mehrleistungsvergütungen)			
3212	Auszahlungen für gesetzliche und freiwillige Sozialaufwendungen			
3213	Auszahlungen aus sonstigem Personalaufwand			
322	Auszahlungen aus Sachaufwand (ohne Transferaufwand)	172.983,30	17.900,00	155.083,30
3221	Auszahlungen für Gebrauchs- und Verbrauchsgüter, Handelswaren	4.182,00	8.000,00	-3.818,00
3222	Auszahlungen für Verwaltungs- und Betriebsaufwand	8.623,68	8.800,00	-176,32
3223	Auszahlungen für Leasing- und Mietaufwand			
3224	Auszahlungen für Instandhaltung	39,96	100,00	-60,04
3225	Sonstige Auszahlungen aus Sachaufwand	160.137,66	1.000,00	159.137,66
323	Auszahlungen aus Transfers (ohne Kapitaltransfers)	11.000,00	7.200,00	3.800,00
3231	Transferzahlungen an Träger des öffentlichen Rechts	11.000,00	7.200,00	3.800,00
3232	Transferzahlungen an Beteiligten			
3233	Transferzahlungen an Unternehmen (inkl. Finanzunternehmen)			

Öffentliche Ordnung und Sicherheit (Gruppe 1)

MVAG	Mittelverwendungs- und aufbringungsgruppen (1. und 2. Ebene)	RA 2023	VA 2023	RA - VA
3234	Transferzahlungen an Haushalte und Organisationen ohne Erwerbscharakter			
3235	Transferzahlungen an das Ausland			
3236	Investitions- und Tilgungszuschüsse zwischen Unternehmungen und Betrieben der Gebietskörperschaft und der Gebietskörperschaft			
324	Auszahlungen aus Finanzaufwand	807,90	22.800,00	-21.992,10
3241	Auszahlungen für Zinsaufwand, für Finanzierungsleasing, für Forderungskauf, für Finanzschulden und derivative Finanzinstrumente	807,90	22.800,00	-21.992,10
3242	Auszahlungen für Zinsen aus derivativen Finanzinstrumenten ohne Grundgeschäft			
3243	Auszahlung aus Gewinnentnahmen von marktbestimmten Betrieben			
3244	Sonstige Auszahlungen aus Finanzaufwendungen			
32	Summe Auszahlungen operative Gebarung	184.791,20	47.900,00	136.891,20
SA1	Saldo (1) Geldfluss aus der Operativen Gebarung (31 – 32)	71.342,25	52.500,00	18.842,25
331	Einzahlungen aus der Investitionstätigkeit	155.000,00	0,00	155.000,00
3311	Einzahlungen aus der Veräußerung von immateriellem Vermögen			
3312	Einzahlungen aus der Veräußerung von Grundstücken und Grundstückeinrichtungen			
3313	Einzahlungen aus der Veräußerung von Gebäuden und Bauten	155.000,00		155.000,00
3314	Einzahlungen aus der Veräußerung von technischen Anlagen, Fahrzeuge und Maschinen			
3315	Einzahlungen aus der Veräußerung von Amts-, Betriebs- und Geschäftsausstattung			
3316	Einzahlungen aus der Veräußerung von Kulturgütern			
3317	Einzahlungen aus der Veräußerung von Beteiligungen			
332	Einzahlungen aus der Rückzahlung von Darlehen sowie gewährten Vorschüssen	0,00	0,00	0,00
3321	Einzahlungen aus Darlehen an Träger des öffentlichen Rechts			
3322	Einzahlungen aus Darlehen an Beteiligungen			
3323	Einzahlungen aus Darlehen an Unternehmen und Haushalte			
3325	Einzahlungen aus Vorschüssen und Anzahlungen			
333	Einzahlungen aus Kapitaltransfers	148.826,50	96.000,00	52.826,50
3331	Kapitaltransferzahlungen von Trägern des öffentlichen Rechts	148.826,50	96.000,00	52.826,50
3332	Kapitaltransferzahlungen von Beteiligungen			
3333	Kapitaltransferzahlungen von Unternehmen			
3334	Kapitaltransferzahlungen von Haushalten und Organisationen ohne Erwerbscharakter			
3335	Kapitaltransferzahlungen vom Ausland			
33	Summe Einzahlungen investive Gebarung	303.826,50	96.000,00	207.826,50
341	Auszahlungen aus der Investitionstätigkeit	557.482,51	448.200,00	109.282,51
3411	Auszahlungen für den Erwerb von immateriellem Vermögen			

Öffentliche Ordnung und Sicherheit (Gruppe 1)

MVAG	Mittelverwendungs- und aufbringungsgruppen (1. und 2. Ebene)	RA 2023	VA 2023	RA - VA
3412	Auszahlungen für den Erwerb von Grundstücken und Grundstückseinrichtungen			
3413	Auszahlungen für den Erwerb von Gebäuden und Bauten	552.761,72	439.600,00	113.161,72
3414	Auszahlungen für den Erwerb von technischen Anlagen, Fahrzeuge und Maschinen	4.720,79	3.600,00	1.120,79
3415	Auszahlungen für den Erwerb von Amts-, Betriebs- und Geschäftsausstattung		5.000,00	-5.000,00
3416	Auszahlungen für den Erwerb von Kulturgütern			
3417	Auszahlungen für den Erwerb von Beteiligungen			
342	Auszahlungen von gewährten Darlehen sowie gewährten Vorschüssen	0,00	0,00	0,00
3421	Auszahlung von Darlehen an Träger des öffentlichen Rechts			
3422	Auszahlung von Darlehen an Beteiligungen			
3423	Auszahlung von Darlehen an Unternehmen und Haushalte			
3425	Auszahlungen von Vorschüssen und Anzahlungen			
343	Auszahlungen aus Kapitaltransfers	1.383,96	300,00	1.083,96
3431	Kapitaltransferzahlungen an Träger des öffentlichen Rechts			
3432	Kapitaltransferzahlungen an Beteiligungen			
3433	Kapitaltransferzahlungen an Unternehmen (Finanzunternehmen)	1.383,96	300,00	1.083,96
3434	Kapitaltransferzahlungen an Haushalte und Organisationen ohne Erwerbscharakter			
3435	Kapitaltransferzahlungen an das Ausland			
34	Summe Auszahlungen investive Gebarung	558.866,47	448.500,00	110.366,47
SA2	Saldo (2) Geldfluss aus der Investiven Gebarung (33 – 34)	-255.039,97	-352.500,00	97.460,03
SA3	Saldo (3) Nettofinanzierungssaldo (Saldo 1 + Saldo 2)	-183.697,72	-300.000,00	116.302,28
351	Einzahlungen aus der Aufnahme von Finanzschulden	320.900,00	321.000,00	-100,00
3511	Einzahlungen aus empfangenen Darlehen von öffentlichen Körperschaften und Rechtsträgern			
3512	Einzahlungen aus empfangenen Darlehen von Beteiligungen			
3513	Einzahlungen aus empfangenen Darlehen von Unternehmen und privaten Haushalten			
3514	Einzahlungen aus Finanzschulden (Finanzunternehmen)	320.900,00	321.000,00	-100,00
353	Einzahlungen infolge eines Kapitaltausch bei derivativen Finanzinstrumenten mit Grundgeschäft	0,00	0,00	0,00
3530	Einzahlungen infolge eines Kapitaltausch bei derivativen Finanzinstrumenten mit Grundgeschäft			
355	Einzahlungen aus dem Abgang von Finanzinstrumenten	0,00	0,00	0,00
3550	Einzahlungen aus dem Abgang von Finanzinstrumenten			
35	Summe Einzahlungen aus der Finanzierungstätigkeit	320.900,00	321.000,00	-100,00
361	Auszahlungen aus der Tilgung von Finanzschulden	12.838,00	0,00	12.838,00

Öffentliche Ordnung und Sicherheit (Gruppe 1)

MVAG	Mittelverwendungs- und aufbringungsgruppen (1. und 2. Ebene)	RA 2023	VA 2023	RA - VA
3611	Auszahlungen aus empfangenen Darlehen von öffentlichen Körperschaften und Rechtsträgern			
3612	Auszahlungen aus empfangenen Darlehen von Beteiligungen			
3613	Auszahlungen aus empfangenen Darlehen von Unternehmen und privaten Haushalten			
3614	Auszahlungen aus Finanzschulden	12.838,00		12.838,00
3615	Auszahlung aus der Rückzahlung von Leasingverbindlichkeiten			
363	Auszahlungen infolge eines Kapitaltausch bei derivativen Finanzinstrumenten mit Grundgeschäft	0,00	0,00	0,00
3630	Auszahlungen infolge eines Kapitaltausch bei derivativen Finanzinstrumenten mit Grundgeschäft			
365	Auszahlungen für den Erwerb von Finanzinstrumenten	0,00	0,00	0,00
3650	Auszahlungen für den Erwerb von Finanzinstrumenten			
36	Summe Auszahlungen aus der Finanzierungstätigkeit	12.838,00	0,00	12.838,00
SA4	Saldo (4) Geldfluss aus der Finanzierungstätigkeit (35 – 36)	308.062,00	321.000,00	-12.938,00
SA5	Saldo (5) Geldfluss aus der voranschlagswirksamen Gebarung (Saldo 3 + Saldo 4)	124.364,28	21.000,00	103.364,28

Unterricht, Erziehung, Sport und Wissenschaft (Gruppe 2)

MVAG	Mittelverwendungs- und aufbringungsgruppen (1. und 2. Ebene)	RA 2023	VA 2023	RA - VA
311	Einzahlungen aus der operativen Verwaltungstätigkeit	15.129,62	10.500,00	4.629,62
3111	Einzahlungen aus eigenen Abgaben			
3112	Einzahlungen aus Ertragsanteilen			
3113	Einzahlungen aus Gebühren			
3114	Einzahlungen aus Leistungen	13.397,48	9.900,00	3.497,48
3115	Einzahlungen aus Besitz und wirtschaftlicher Tätigkeit			
3116	Einzahlungen aus Veräußerung von geringwertigen Wirtschaftsgütern (GWG) und sonstige Einzahlungen	1.732,14	600,00	1.132,14
312	Einzahlungen aus Transfers (ohne Kapitaltransfers)	24.314,80	23.500,00	814,80
3121	Transferzahlungen von Trägern des öffentlichen Rechts	24.314,80	23.500,00	814,80
3122	Transferzahlungen von Beteiligten			
3123	Transferzahlungen von Unternehmen (inkl. Finanzunternehmen)			
3124	Transferzahlungen von Haushalte und Organisationen ohne Erwerbscharakter			
3125	Transferzahlungen vom Ausland			
3126	Investitions- und Tilgungszuschüsse zwischen Unternehmungen und Betrieben der Gebietskörperschaft und der Gebietskörperschaft			
313	Einzahlungen aus Finanzerträgen	0,00	0,00	0,00
3131	Einzahlungen aus Zinserträgen			
3133	Einzahlungen aus Gewinnentnahmen von marktbestimmten Betrieben			
3134	Sonstige Einzahlungen aus Finanzerträgen			
3135	Einzahlungen aus Dividenden/Gewinnausschüttungen			
31	Summe Einzahlungen operative Gebarung	39.444,42	34.000,00	5.444,42
321	Auszahlungen aus Personalaufwand	115.795,88	109.900,00	5.895,88
3211	Auszahlungen für Personalaufwand Bezüge, Nebengebühren, und Mehrleistungsvergütungen)	92.549,80	88.400,00	4.149,80
3212	Auszahlungen für gesetzliche und freiwillige Sozialaufwendungen	23.246,08	21.500,00	1.746,08
3213	Auszahlungen aus sonstigem Personalaufwand			
322	Auszahlungen aus Sachaufwand (ohne Transferaufwand)	44.775,32	60.600,00	-15.824,68
3221	Auszahlungen für Gebrauchs- und Verbrauchsgüter, Handelswaren	16.029,13	32.500,00	-16.470,87
3222	Auszahlungen für Verwaltungs- und Betriebsaufwand	18.443,57	18.200,00	243,57
3223	Auszahlungen für Leasing- und Mietaufwand			
3224	Auszahlungen für Instandhaltung	3.547,14	6.400,00	-2.852,86
3225	Sonstige Auszahlungen aus Sachaufwand	6.755,48	3.500,00	3.255,48
323	Auszahlungen aus Transfers (ohne Kapitaltransfers)	64.292,75	58.500,00	5.792,75
3231	Transferzahlungen an Träger des öffentlichen Rechts	62.992,75	56.400,00	6.592,75
3232	Transferzahlungen an Beteiligten			
3233	Transferzahlungen an Unternehmen (inkl. Finanzunternehmen)			

Unterricht, Erziehung, Sport und Wissenschaft (Gruppe 2)

MVAG	Mittelverwendungs- und aufbringungsgruppen (1. und 2. Ebene)	RA 2023	VA 2023	RA - VA
3234	Transferzahlungen an Haushalte und Organisationen ohne Erwerbscharakter	1.300,00	2.100,00	-800,00
3235	Transferzahlungen an das Ausland			
3236	Investitions- und Tilgungszuschüsse zwischen Unternehmungen und Betrieben der Gebietskörperschaft und der Gebietskörperschaft			
324	Auszahlungen aus Finanzaufwand	10.253,92	10.000,00	253,92
3241	Auszahlungen für Zinsaufwand, für Finanzierungsleasing, für Forderungskauf, für Finanzschulden und derivative Finanzinstrumente	10.253,92	10.000,00	253,92
3242	Auszahlungen für Zinsen aus derivativen Finanzinstrumenten ohne Grundgeschäft			
3243	Auszahlung aus Gewinnentnahmen von marktbestimmten Betrieben			
3244	Sonstige Auszahlungen aus Finanzaufwendungen			
32	Summe Auszahlungen operative Gebarung	235.117,87	239.000,00	-3.882,13
SA1	Saldo (1) Geldfluss aus der Operativen Gebarung (31 – 32)	-195.673,45	-205.000,00	9.326,55
331	Einzahlungen aus der Investitionstätigkeit	0,00	0,00	0,00
3311	Einzahlungen aus der Veräußerung von immateriellem Vermögen			
3312	Einzahlungen aus der Veräußerung von Grundstücken und Grundstückeinrichtungen			
3313	Einzahlungen aus der Veräußerung von Gebäuden und Bauten			
3314	Einzahlungen aus der Veräußerung von technischen Anlagen, Fahrzeuge und Maschinen			
3315	Einzahlungen aus der Veräußerung von Amts-, Betriebs- und Geschäftsausstattung			
3316	Einzahlungen aus der Veräußerung von Kulturgütern			
3317	Einzahlungen aus der Veräußerung von Beteiligungen			
332	Einzahlungen aus der Rückzahlung von Darlehen sowie gewährten Vorschüssen	0,00	0,00	0,00
3321	Einzahlungen aus Darlehen an Träger des öffentlichen Rechts			
3322	Einzahlungen aus Darlehen an Beteiligungen			
3323	Einzahlungen aus Darlehen an Unternehmen und Haushalte			
3325	Einzahlungen aus Vorschüssen und Anzahlungen			
333	Einzahlungen aus Kapitaltransfers	700,00	0,00	700,00
3331	Kapitaltransferzahlungen von Trägern des öffentlichen Rechts	700,00		700,00
3332	Kapitaltransferzahlungen von Beteiligungen			
3333	Kapitaltransferzahlungen von Unternehmen			
3334	Kapitaltransferzahlungen von Haushalten und Organisationen ohne Erwerbscharakter			
3335	Kapitaltransferzahlungen vom Ausland			
33	Summe Einzahlungen investive Gebarung	700,00	0,00	700,00
341	Auszahlungen aus der Investitionstätigkeit	12.953,94	17.600,00	-4.646,06
3411	Auszahlungen für den Erwerb von immateriellem Vermögen			

Unterricht, Erziehung, Sport und Wissenschaft (Gruppe 2)

MVAG	Mittelverwendungs- und aufbringungsgruppen (1. und 2. Ebene)	RA 2023	VA 2023	RA - VA
3412	Auszahlungen für den Erwerb von Grundstücken und Grundstückseinrichtungen	1.496,33	3.000,00	-1.503,67
3413	Auszahlungen für den Erwerb von Gebäuden und Bauten	11.034,78	14.100,00	-3.065,22
3414	Auszahlungen für den Erwerb von technischen Anlagen, Fahrzeuge und Maschinen			
3415	Auszahlungen für den Erwerb von Amts-, Betriebs- und Geschäftsausstattung	422,83	500,00	-77,17
3416	Auszahlungen für den Erwerb von Kulturgütern			
3417	Auszahlungen für den Erwerb von Beteiligungen			
342	Auszahlungen von gewährten Darlehen sowie gewährten Vorschüssen	0,00	0,00	0,00
3421	Auszahlung von Darlehen an Träger des öffentlichen Rechts			
3422	Auszahlung von Darlehen an Beteiligungen			
3423	Auszahlung von Darlehen an Unternehmen und Haushalte			
3425	Auszahlungen von Vorschüssen und Anzahlungen			
343	Auszahlungen aus Kapitaltransfers	0,00	0,00	0,00
3431	Kapitaltransferzahlungen an Träger des öffentlichen Rechts			
3432	Kapitaltransferzahlungen an Beteiligungen			
3433	Kapitaltransferzahlungen an Unternehmen (Finanzunternehmen)			
3434	Kapitaltransferzahlungen an Haushalte und Organisationen ohne Erwerbscharakter			
3435	Kapitaltransferzahlungen an das Ausland			
34	Summe Auszahlungen investive Gebarung	12.953,94	17.600,00	-4.646,06
SA2	Saldo (2) Geldfluss aus der Investiven Gebarung (33 – 34)	-12.253,94	-17.600,00	5.346,06
SA3	Saldo (3) Nettofinanzierungssaldo (Saldo 1 + Saldo 2)	-207.927,39	-222.600,00	14.672,61
351	Einzahlungen aus der Aufnahme von Finanzschulden	0,00	0,00	0,00
3511	Einzahlungen aus empfangenen Darlehen von öffentlichen Körperschaften und Rechtsträgern			
3512	Einzahlungen aus empfangenen Darlehen von Beteiligungen			
3513	Einzahlungen aus empfangenen Darlehen von Unternehmen und privaten Haushalten			
3514	Einzahlungen aus Finanzschulden (Finanzunternehmen)			
353	Einzahlungen infolge eines Kapitaltausch bei derivativen Finanzinstrumenten mit Grundgeschäft	0,00	0,00	0,00
3530	Einzahlungen infolge eines Kapitaltausch bei derivativen Finanzinstrumenten mit Grundgeschäft			
355	Einzahlungen aus dem Abgang von Finanzinstrumenten	0,00	0,00	0,00
3550	Einzahlungen aus dem Abgang von Finanzinstrumenten			
35	Summe Einzahlungen aus der Finanzierungstätigkeit	0,00	0,00	0,00
361	Auszahlungen aus der Tilgung von Finanzschulden	17.500,00	17.500,00	0,00

Unterricht, Erziehung, Sport und Wissenschaft (Gruppe 2)

MVAG	Mittelverwendungs- und aufbringungsgruppen (1. und 2. Ebene)	RA 2023	VA 2023	RA - VA
3611	Auszahlungen aus empfangenen Darlehen von öffentlichen Körperschaften und Rechtsträgern			
3612	Auszahlungen aus empfangenen Darlehen von Beteiligungen			
3613	Auszahlungen aus empfangenen Darlehen von Unternehmen und privaten Haushalten			
3614	Auszahlungen aus Finanzschulden	17.500,00	17.500,00	
3615	Auszahlung aus der Rückzahlung von Leasingverbindlichkeiten			
363	Auszahlungen infolge eines Kapitaltausch bei derivativen Finanzinstrumenten mit Grundgeschäft	0,00	0,00	0,00
3630	Auszahlungen infolge eines Kapitaltausch bei derivativen Finanzinstrumenten mit Grundgeschäft			
365	Auszahlungen für den Erwerb von Finanzinstrumenten	0,00	0,00	0,00
3650	Auszahlungen für den Erwerb von Finanzinstrumenten			
36	Summe Auszahlungen aus der Finanzierungstätigkeit	17.500,00	17.500,00	0,00
SA4	Saldo (4) Geldfluss aus der Finanzierungstätigkeit (35 – 36)	-17.500,00	-17.500,00	0,00
SA5	Saldo (5) Geldfluss aus der voranschlagswirksamen Gebarung (Saldo 3 + Saldo 4)	-225.427,39	-240.100,00	14.672,61

Kunst, Kultur und Kultus (Gruppe 3)

MVAG	Mittelverwendungs- und aufbringungsgruppen (1. und 2. Ebene)	RA 2023	VA 2023	RA - VA
311	Einzahlungen aus der operativen Verwaltungstätigkeit	0,00	0,00	0,00
3111	Einzahlungen aus eigenen Abgaben			
3112	Einzahlungen aus Ertragsanteilen			
3113	Einzahlungen aus Gebühren			
3114	Einzahlungen aus Leistungen			
3115	Einzahlungen aus Besitz und wirtschaftlicher Tätigkeit			
3116	Einzahlungen aus Veräußerung von geringwertigen Wirtschaftsgütern (GWG) und sonstige Einzahlungen			
312	Einzahlungen aus Transfers (ohne Kapitaltransfers)	0,00	0,00	0,00
3121	Transferzahlungen von Trägern des öffentlichen Rechts			
3122	Transferzahlungen von Beteiligten			
3123	Transferzahlungen von Unternehmen (inkl. Finanzunternehmen)			
3124	Transferzahlungen von Haushalte und Organisationen ohne Erwerbscharakter			
3125	Transferzahlungen vom Ausland			
3126	Investitions- und Tilgungszuschüsse zwischen Unternehmungen und Betrieben der Gebietskörperschaft und der Gebietskörperschaft			
313	Einzahlungen aus Finanzerträgen	0,00	0,00	0,00
3131	Einzahlungen aus Zinserträgen			
3133	Einzahlungen aus Gewinnentnahmen von marktbestimmten Betrieben			
3134	Sonstige Einzahlungen aus Finanzerträgen			
3135	Einzahlungen aus Dividenden/Gewinnausschüttungen			
31	Summe Einzahlungen operative Gebarung	0,00	0,00	0,00
321	Auszahlungen aus Personalaufwand	0,00	0,00	0,00
3211	Auszahlungen für Personalaufwand Bezüge, Nebengebühren, und Mehrleistungsvergütungen)			
3212	Auszahlungen für gesetzliche und freiwillige Sozialaufwendungen			
3213	Auszahlungen aus sonstigem Personalaufwand			
322	Auszahlungen aus Sachaufwand (ohne Transferaufwand)	6.334,50	21.300,00	-14.965,50
3221	Auszahlungen für Gebrauchs- und Verbrauchsgüter, Handelswaren			
3222	Auszahlungen für Verwaltungs- und Betriebsaufwand			
3223	Auszahlungen für Leasing- und Mietaufwand			
3224	Auszahlungen für Instandhaltung	2.321,02	3.000,00	-678,98
3225	Sonstige Auszahlungen aus Sachaufwand	4.013,48	18.300,00	-14.286,52
323	Auszahlungen aus Transfers (ohne Kapitaltransfers)	18.482,65	19.000,00	-517,35
3231	Transferzahlungen an Träger des öffentlichen Rechts	18.482,65	17.700,00	782,65
3232	Transferzahlungen an Beteiligten			
3233	Transferzahlungen an Unternehmen (inkl. Finanzunternehmen)			

Kunst, Kultur und Kultus (Gruppe 3)

MVAG	Mittelverwendungs- und aufbringungsgruppen (1. und 2. Ebene)	RA 2023	VA 2023	RA - VA
3234	Transferzahlungen an Haushalte und Organisationen ohne Erwerbscharakter		1.300,00	-1.300,00
3235	Transferzahlungen an das Ausland			
3236	Investitions- und Tilgungszuschüsse zwischen Unternehmungen und Betrieben der Gebietskörperschaft und der Gebietskörperschaft			
324	Auszahlungen aus Finanzaufwand	0,00	0,00	0,00
3241	Auszahlungen für Zinsaufwand, für Finanzierungsleasing, für Forderungskauf, für Finanzschulden und derivative Finanzinstrumente			
3242	Auszahlungen für Zinsen aus derivativen Finanzinstrumenten ohne Grundgeschäft			
3243	Auszahlung aus Gewinnentnahmen von marktbestimmten Betrieben			
3244	Sonstige Auszahlungen aus Finanzaufwendungen			
32	Summe Auszahlungen operative Gebarung	24.817,15	40.300,00	-15.482,85
SA1	Saldo (1) Geldfluss aus der Operativen Gebarung (31 – 32)	-24.817,15	-40.300,00	15.482,85
331	Einzahlungen aus der Investitionstätigkeit	0,00	0,00	0,00
3311	Einzahlungen aus der Veräußerung von immateriellem Vermögen			
3312	Einzahlungen aus der Veräußerung von Grundstücken und Grundstückeinrichtungen			
3313	Einzahlungen aus der Veräußerung von Gebäuden und Bauten			
3314	Einzahlungen aus der Veräußerung von technischen Anlagen, Fahrzeuge und Maschinen			
3315	Einzahlungen aus der Veräußerung von Amts-, Betriebs- und Geschäftsausstattung			
3316	Einzahlungen aus der Veräußerung von Kulturgütern			
3317	Einzahlungen aus der Veräußerung von Beteiligungen			
332	Einzahlungen aus der Rückzahlung von Darlehen sowie gewährten Vorschüssen	0,00	0,00	0,00
3321	Einzahlungen aus Darlehen an Träger des öffentlichen Rechts			
3322	Einzahlungen aus Darlehen an Beteiligungen			
3323	Einzahlungen aus Darlehen an Unternehmen und Haushalte			
3325	Einzahlungen aus Vorschüssen und Anzahlungen			
333	Einzahlungen aus Kapitaltransfers	11.916,00	0,00	11.916,00
3331	Kapitaltransferzahlungen von Trägern des öffentlichen Rechts	11.916,00		11.916,00
3332	Kapitaltransferzahlungen von Beteiligungen			
3333	Kapitaltransferzahlungen von Unternehmen			
3334	Kapitaltransferzahlungen von Haushalten und Organisationen ohne Erwerbscharakter			
3335	Kapitaltransferzahlungen vom Ausland			
33	Summe Einzahlungen investive Gebarung	11.916,00	0,00	11.916,00
341	Auszahlungen aus der Investitionstätigkeit	0,00	0,00	0,00
3411	Auszahlungen für den Erwerb von immateriellem Vermögen			

Kunst, Kultur und Kultus (Gruppe 3)

MVAG	Mittelverwendungs- und aufbringungsgruppen (1. und 2. Ebene)	RA 2023	VA 2023	RA - VA
3412	Auszahlungen für den Erwerb von Grundstücken und Grundstückseinrichtungen			
3413	Auszahlungen für den Erwerb von Gebäuden und Bauten			
3414	Auszahlungen für den Erwerb von technischen Anlagen, Fahrzeuge und Maschinen			
3415	Auszahlungen für den Erwerb von Amts-, Betriebs- und Geschäftsausstattung			
3416	Auszahlungen für den Erwerb von Kulturgütern			
3417	Auszahlungen für den Erwerb von Beteiligungen			
342	Auszahlungen von gewährten Darlehen sowie gewährten Vorschüssen	0,00	0,00	0,00
3421	Auszahlung von Darlehen an Träger des öffentlichen Rechts			
3422	Auszahlung von Darlehen an Beteiligungen			
3423	Auszahlung von Darlehen an Unternehmen und Haushalte			
3425	Auszahlungen von Vorschüssen und Anzahlungen			
343	Auszahlungen aus Kapitaltransfers	0,00	0,00	0,00
3431	Kapitaltransferzahlungen an Träger des öffentlichen Rechts			
3432	Kapitaltransferzahlungen an Beteiligungen			
3433	Kapitaltransferzahlungen an Unternehmen (Finanzunternehmen)			
3434	Kapitaltransferzahlungen an Haushalte und Organisationen ohne Erwerbscharakter			
3435	Kapitaltransferzahlungen an das Ausland			
34	Summe Auszahlungen investive Gebarung	0,00	0,00	0,00
SA2	Saldo (2) Geldfluss aus der Investiven Gebarung (33 – 34)	11.916,00	0,00	11.916,00
SA3	Saldo (3) Nettofinanzierungssaldo (Saldo 1 + Saldo 2)	-12.901,15	-40.300,00	27.398,85
351	Einzahlungen aus der Aufnahme von Finanzschulden	0,00	0,00	0,00
3511	Einzahlungen aus empfangenen Darlehen von öffentlichen Körperschaften und Rechtsträgern			
3512	Einzahlungen aus empfangenen Darlehen von Beteiligungen			
3513	Einzahlungen aus empfangenen Darlehen von Unternehmen und privaten Haushalten			
3514	Einzahlungen aus Finanzschulden (Finanzunternehmen)			
353	Einzahlungen infolge eines Kapitaltausch bei derivativen Finanzinstrumenten mit Grundgeschäft	0,00	0,00	0,00
3530	Einzahlungen infolge eines Kapitaltausch bei derivativen Finanzinstrumenten mit Grundgeschäft			
355	Einzahlungen aus dem Abgang von Finanzinstrumenten	0,00	0,00	0,00
3550	Einzahlungen aus dem Abgang von Finanzinstrumenten			
35	Summe Einzahlungen aus der Finanzierungstätigkeit	0,00	0,00	0,00
361	Auszahlungen aus der Tilgung von Finanzschulden	0,00	0,00	0,00

Kunst, Kultur und Kultus (Gruppe 3)

MVAG	Mittelverwendungs- und aufbringungsgruppen (1. und 2. Ebene)	RA 2023	VA 2023	RA - VA
3611	Auszahlungen aus empfangenen Darlehen von öffentlichen Körperschaften und Rechtsträgern			
3612	Auszahlungen aus empfangenen Darlehen von Beteiligungen			
3613	Auszahlungen aus empfangenen Darlehen von Unternehmen und privaten Haushalten			
3614	Auszahlungen aus Finanzschulden			
3615	Auszahlung aus der Rückzahlung von Leasingverbindlichkeiten			
363	Auszahlungen infolge eines Kapitaltausch bei derivativen Finanzinstrumenten mit Grundgeschäft	0,00	0,00	0,00
3630	Auszahlungen infolge eines Kapitaltausch bei derivativen Finanzinstrumenten mit Grundgeschäft			
365	Auszahlungen für den Erwerb von Finanzinstrumenten	0,00	0,00	0,00
3650	Auszahlungen für den Erwerb von Finanzinstrumenten			
36	Summe Auszahlungen aus der Finanzierungstätigkeit	0,00	0,00	0,00
SA4	Saldo (4) Geldfluss aus der Finanzierungstätigkeit (35 – 36)	0,00	0,00	0,00
SA5	Saldo (5) Geldfluss aus der voranschlagswirksamen Gebarung (Saldo 3 + Saldo 4)	-12.901,15	-40.300,00	27.398,85

Soziale Wohlfahrt und Wohnbauförderung (Gruppe 4)

MVAG	Mittelverwendungs- und aufbringungsgruppen (1. und 2. Ebene)	RA 2023	VA 2023	RA - VA
311	Einzahlungen aus der operativen Verwaltungstätigkeit	0,00	0,00	0,00
3111	Einzahlungen aus eigenen Abgaben			
3112	Einzahlungen aus Ertragsanteilen			
3113	Einzahlungen aus Gebühren			
3114	Einzahlungen aus Leistungen			
3115	Einzahlungen aus Besitz und wirtschaftlicher Tätigkeit			
3116	Einzahlungen aus Veräußerung von geringwertigen Wirtschaftsgütern (GWG) und sonstige Einzahlungen			
312	Einzahlungen aus Transfers (ohne Kapitaltransfers)	0,00	0,00	0,00
3121	Transferzahlungen von Trägern des öffentlichen Rechts			
3122	Transferzahlungen von Beteiligten			
3123	Transferzahlungen von Unternehmen (inkl. Finanzunternehmen)			
3124	Transferzahlungen von Haushalte und Organisationen ohne Erwerbscharakter			
3125	Transferzahlungen vom Ausland			
3126	Investitions- und Tilgungszuschüsse zwischen Unternehmungen und Betrieben der Gebietskörperschaft und der Gebietskörperschaft			
313	Einzahlungen aus Finanzerträgen	0,00	0,00	0,00
3131	Einzahlungen aus Zinserträgen			
3133	Einzahlungen aus Gewinnentnahmen von marktbestimmten Betrieben			
3134	Sonstige Einzahlungen aus Finanzerträgen			
3135	Einzahlungen aus Dividenden/Gewinnausschüttungen			
31	Summe Einzahlungen operative Gebarung	0,00	0,00	0,00
321	Auszahlungen aus Personalaufwand	0,00	0,00	0,00
3211	Auszahlungen für Personalaufwand Bezüge, Nebengebühren, und Mehrleistungsvergütungen)			
3212	Auszahlungen für gesetzliche und freiwillige Sozialaufwendungen			
3213	Auszahlungen aus sonstigem Personalaufwand			
322	Auszahlungen aus Sachaufwand (ohne Transferaufwand)	208,80	600,00	-391,20
3221	Auszahlungen für Gebrauchs- und Verbrauchsgüter, Handelswaren		300,00	-300,00
3222	Auszahlungen für Verwaltungs- und Betriebsaufwand			
3223	Auszahlungen für Leasing- und Mietaufwand			
3224	Auszahlungen für Instandhaltung			
3225	Sonstige Auszahlungen aus Sachaufwand	208,80	300,00	-91,20
323	Auszahlungen aus Transfers (ohne Kapitaltransfers)	145.950,22	140.200,00	5.750,22
3231	Transferzahlungen an Träger des öffentlichen Rechts	131.628,16	126.000,00	5.628,16
3232	Transferzahlungen an Beteiligten			
3233	Transferzahlungen an Unternehmen (inkl. Finanzunternehmen)			

Soziale Wohlfahrt und Wohnbauförderung (Gruppe 4)

MVAG	Mittelverwendungs- und aufbringungsgruppen (1. und 2. Ebene)	RA 2023	VA 2023	RA - VA
3234	Transferzahlungen an Haushalte und Organisationen ohne Erwerbscharakter	14.322,06	14.200,00	122,06
3235	Transferzahlungen an das Ausland			
3236	Investitions- und Tilgungszuschüsse zwischen Unternehmungen und Betrieben der Gebietskörperschaft und der Gebietskörperschaft			
324	Auszahlungen aus Finanzaufwand	0,00	0,00	0,00
3241	Auszahlungen für Zinsaufwand, für Finanzierungsleasing, für Forderungskauf, für Finanzschulden und derivative Finanzinstrumente			
3242	Auszahlungen für Zinsen aus derivativen Finanzinstrumenten ohne Grundgeschäft			
3243	Auszahlung aus Gewinnentnahmen von marktbestimmten Betrieben			
3244	Sonstige Auszahlungen aus Finanzaufwendungen			
32	Summe Auszahlungen operative Gebarung	146.159,02	140.800,00	5.359,02
SA1	Saldo (1) Geldfluss aus der Operativen Gebarung (31 – 32)	-146.159,02	-140.800,00	-5.359,02
331	Einzahlungen aus der Investitionstätigkeit	27.435,00	27.500,00	-65,00
3311	Einzahlungen aus der Veräußerung von immateriellem Vermögen			
3312	Einzahlungen aus der Veräußerung von Grundstücken und Grundstückeinrichtungen	27.435,00	27.500,00	-65,00
3313	Einzahlungen aus der Veräußerung von Gebäuden und Bauten			
3314	Einzahlungen aus der Veräußerung von technischen Anlagen, Fahrzeuge und Maschinen			
3315	Einzahlungen aus der Veräußerung von Amts-, Betriebs- und Geschäftsausstattung			
3316	Einzahlungen aus der Veräußerung von Kulturgütern			
3317	Einzahlungen aus der Veräußerung von Beteiligungen			
332	Einzahlungen aus der Rückzahlung von Darlehen sowie gewährten Vorschüssen	0,00	0,00	0,00
3321	Einzahlungen aus Darlehen an Träger des öffentlichen Rechts			
3322	Einzahlungen aus Darlehen an Beteiligungen			
3323	Einzahlungen aus Darlehen an Unternehmen und Haushalte			
3325	Einzahlungen aus Vorschüssen und Anzahlungen			
333	Einzahlungen aus Kapitaltransfers	0,00	0,00	0,00
3331	Kapitaltransferzahlungen von Trägern des öffentlichen Rechts			
3332	Kapitaltransferzahlungen von Beteiligungen			
3333	Kapitaltransferzahlungen von Unternehmen			
3334	Kapitaltransferzahlungen von Haushalten und Organisationen ohne Erwerbscharakter			
3335	Kapitaltransferzahlungen vom Ausland			
33	Summe Einzahlungen investive Gebarung	27.435,00	27.500,00	-65,00
341	Auszahlungen aus der Investitionstätigkeit	20.650,20	55.900,00	-35.249,80
3411	Auszahlungen für den Erwerb von immateriellem Vermögen			

Soziale Wohlfahrt und Wohnbauförderung (Gruppe 4)

MVAG	Mittelverwendungs- und aufbringungsgruppen (1. und 2. Ebene)	RA 2023	VA 2023	RA - VA
3412	Auszahlungen für den Erwerb von Grundstücken und Grundstückseinrichtungen	20.650,20	55.900,00	-35.249,80
3413	Auszahlungen für den Erwerb von Gebäuden und Bauten			
3414	Auszahlungen für den Erwerb von technischen Anlagen, Fahrzeuge und Maschinen			
3415	Auszahlungen für den Erwerb von Amts-, Betriebs- und Geschäftsausstattung			
3416	Auszahlungen für den Erwerb von Kulturgütern			
3417	Auszahlungen für den Erwerb von Beteiligungen			
342	Auszahlungen von gewährten Darlehen sowie gewährten Vorschüssen	0,00	0,00	0,00
3421	Auszahlung von Darlehen an Träger des öffentlichen Rechts			
3422	Auszahlung von Darlehen an Beteiligungen			
3423	Auszahlung von Darlehen an Unternehmen und Haushalte			
3425	Auszahlungen von Vorschüssen und Anzahlungen			
343	Auszahlungen aus Kapitaltransfers	0,00	0,00	0,00
3431	Kapitaltransferzahlungen an Träger des öffentlichen Rechts			
3432	Kapitaltransferzahlungen an Beteiligungen			
3433	Kapitaltransferzahlungen an Unternehmen (Finanzunternehmen)			
3434	Kapitaltransferzahlungen an Haushalte und Organisationen ohne Erwerbscharakter			
3435	Kapitaltransferzahlungen an das Ausland			
34	Summe Auszahlungen investive Gebarung	20.650,20	55.900,00	-35.249,80
SA2	Saldo (2) Geldfluss aus der Investiven Gebarung (33 – 34)	6.784,80	-28.400,00	35.184,80
SA3	Saldo (3) Nettofinanzierungssaldo (Saldo 1 + Saldo 2)	-139.374,22	-169.200,00	29.825,78
351	Einzahlungen aus der Aufnahme von Finanzschulden	0,00	0,00	0,00
3511	Einzahlungen aus empfangenen Darlehen von öffentlichen Körperschaften und Rechtsträgern			
3512	Einzahlungen aus empfangenen Darlehen von Beteiligungen			
3513	Einzahlungen aus empfangenen Darlehen von Unternehmen und privaten Haushalten			
3514	Einzahlungen aus Finanzschulden (Finanzunternehmen)			
353	Einzahlungen infolge eines Kapitaltausch bei derivativen Finanzinstrumenten mit Grundgeschäft	0,00	0,00	0,00
3530	Einzahlungen infolge eines Kapitaltausch bei derivativen Finanzinstrumenten mit Grundgeschäft			
355	Einzahlungen aus dem Abgang von Finanzinstrumenten	0,00	0,00	0,00
3550	Einzahlungen aus dem Abgang von Finanzinstrumenten			
35	Summe Einzahlungen aus der Finanzierungstätigkeit	0,00	0,00	0,00
361	Auszahlungen aus der Tilgung von Finanzschulden	0,00	0,00	0,00

Soziale Wohlfahrt und Wohnbauförderung (Gruppe 4)

MVAG	Mittelverwendungs- und aufbringungsgruppen (1. und 2. Ebene)	RA 2023	VA 2023	RA - VA
3611	Auszahlungen aus empfangenen Darlehen von öffentlichen Körperschaften und Rechtsträgern			
3612	Auszahlungen aus empfangenen Darlehen von Beteiligungen			
3613	Auszahlungen aus empfangenen Darlehen von Unternehmen und privaten Haushalten			
3614	Auszahlungen aus Finanzschulden			
3615	Auszahlung aus der Rückzahlung von Leasingverbindlichkeiten			
363	Auszahlungen infolge eines Kapitaltausch bei derivativen Finanzinstrumenten mit Grundgeschäft	0,00	0,00	0,00
3630	Auszahlungen infolge eines Kapitaltausch bei derivativen Finanzinstrumenten mit Grundgeschäft			
365	Auszahlungen für den Erwerb von Finanzinstrumenten	0,00	0,00	0,00
3650	Auszahlungen für den Erwerb von Finanzinstrumenten			
36	Summe Auszahlungen aus der Finanzierungstätigkeit	0,00	0,00	0,00
SA4	Saldo (4) Geldfluss aus der Finanzierungstätigkeit (35 – 36)	0,00	0,00	0,00
SA5	Saldo (5) Geldfluss aus der voranschlagswirksamen Gebarung (Saldo 3 + Saldo 4)	-139.374,22	-169.200,00	29.825,78

Gesundheit (Gruppe 5)

MVAG	Mittelverwendungs- und aufbringungsgruppen (1. und 2. Ebene)	RA 2023	VA 2023	RA - VA
311	Einzahlungen aus der operativen Verwaltungstätigkeit	9.173,16	12.300,00	-3.126,84
3111	Einzahlungen aus eigenen Abgaben			
3112	Einzahlungen aus Ertragsanteilen			
3113	Einzahlungen aus Gebühren			
3114	Einzahlungen aus Leistungen			
3115	Einzahlungen aus Besitz und wirtschaftlicher Tätigkeit	4.691,16	7.800,00	-3.108,84
3116	Einzahlungen aus Veräußerung von geringwertigen Wirtschaftsgütern (GWG) und sonstige Einzahlungen	4.482,00	4.500,00	-18,00
312	Einzahlungen aus Transfers (ohne Kapitaltransfers)	0,00	0,00	0,00
3121	Transferzahlungen von Trägern des öffentlichen Rechts			
3122	Transferzahlungen von Beteiligten			
3123	Transferzahlungen von Unternehmen (inkl. Finanzunternehmen)			
3124	Transferzahlungen von Haushalte und Organisationen ohne Erwerbscharakter			
3125	Transferzahlungen vom Ausland			
3126	Investitions- und Tilgungszuschüsse zwischen Unternehmungen und Betrieben der Gebietskörperschaft und der Gebietskörperschaft			
313	Einzahlungen aus Finanzerträgen	0,00	0,00	0,00
3131	Einzahlungen aus Zinserträgen			
3133	Einzahlungen aus Gewinnentnahmen von marktbestimmten Betrieben			
3134	Sonstige Einzahlungen aus Finanzerträgen			
3135	Einzahlungen aus Dividenden/Gewinnausschüttungen			
31	Summe Einzahlungen operative Gebarung	9.173,16	12.300,00	-3.126,84
321	Auszahlungen aus Personalaufwand	0,00	0,00	0,00
3211	Auszahlungen für Personalaufwand Bezüge, Nebengebühren, und Mehrleistungsvergütungen)			
3212	Auszahlungen für gesetzliche und freiwillige Sozialaufwendungen			
3213	Auszahlungen aus sonstigem Personalaufwand			
322	Auszahlungen aus Sachaufwand (ohne Transferaufwand)	13.907,18	14.500,00	-592,82
3221	Auszahlungen für Gebrauchs- und Verbrauchsgüter, Handelswaren			
3222	Auszahlungen für Verwaltungs- und Betriebsaufwand		4.300,00	-4.300,00
3223	Auszahlungen für Leasing- und Mietaufwand			
3224	Auszahlungen für Instandhaltung			
3225	Sonstige Auszahlungen aus Sachaufwand	13.907,18	10.200,00	3.707,18
323	Auszahlungen aus Transfers (ohne Kapitaltransfers)	195.773,09	195.900,00	-126,91
3231	Transferzahlungen an Träger des öffentlichen Rechts	195.773,09	195.900,00	-126,91
3232	Transferzahlungen an Beteiligten			
3233	Transferzahlungen an Unternehmen (inkl. Finanzunternehmen)			

Gesundheit (Gruppe 5)

MVAG	Mittelverwendungs- und aufbringungsgruppen (1. und 2. Ebene)	RA 2023	VA 2023	RA - VA
3234	Transferzahlungen an Haushalte und Organisationen ohne Erwerbscharakter			
3235	Transferzahlungen an das Ausland			
3236	Investitions- und Tilgungszuschüsse zwischen Unternehmungen und Betrieben der Gebietskörperschaft und der Gebietskörperschaft			
324	Auszahlungen aus Finanzaufwand	18.465,43	18.000,00	465,43
3241	Auszahlungen für Zinsaufwand, für Finanzierungsleasing, für Forderungskauf, für Finanzschulden und derivative Finanzinstrumente	18.465,43	18.000,00	465,43
3242	Auszahlungen für Zinsen aus derivativen Finanzinstrumenten ohne Grundgeschäft			
3243	Auszahlung aus Gewinnentnahmen von marktbestimmten Betrieben			
3244	Sonstige Auszahlungen aus Finanzaufwendungen			
32	Summe Auszahlungen operative Gebarung	228.145,70	228.400,00	-254,30
SA1	Saldo (1) Geldfluss aus der Operativen Gebarung (31 – 32)	-218.972,54	-216.100,00	-2.872,54
331	Einzahlungen aus der Investitionstätigkeit	0,00	0,00	0,00
3311	Einzahlungen aus der Veräußerung von immateriellem Vermögen			
3312	Einzahlungen aus der Veräußerung von Grundstücken und Grundstückeinrichtungen			
3313	Einzahlungen aus der Veräußerung von Gebäuden und Bauten			
3314	Einzahlungen aus der Veräußerung von technischen Anlagen, Fahrzeuge und Maschinen			
3315	Einzahlungen aus der Veräußerung von Amts-, Betriebs- und Geschäftsausstattung			
3316	Einzahlungen aus der Veräußerung von Kulturgütern			
3317	Einzahlungen aus der Veräußerung von Beteiligungen			
332	Einzahlungen aus der Rückzahlung von Darlehen sowie gewährten Vorschüssen	0,00	0,00	0,00
3321	Einzahlungen aus Darlehen an Träger des öffentlichen Rechts			
3322	Einzahlungen aus Darlehen an Beteiligungen			
3323	Einzahlungen aus Darlehen an Unternehmen und Haushalte			
3325	Einzahlungen aus Vorschüssen und Anzahlungen			
333	Einzahlungen aus Kapitaltransfers	0,00	0,00	0,00
3331	Kapitaltransferzahlungen von Trägern des öffentlichen Rechts			
3332	Kapitaltransferzahlungen von Beteiligungen			
3333	Kapitaltransferzahlungen von Unternehmen			
3334	Kapitaltransferzahlungen von Haushalten und Organisationen ohne Erwerbscharakter			
3335	Kapitaltransferzahlungen vom Ausland			
33	Summe Einzahlungen investive Gebarung	0,00	0,00	0,00
341	Auszahlungen aus der Investitionstätigkeit	0,00	0,00	0,00
3411	Auszahlungen für den Erwerb von immateriellem Vermögen			

Gesundheit (Gruppe 5)

MVAG	Mittelverwendungs- und aufbringungsgruppen (1. und 2. Ebene)	RA 2023	VA 2023	RA - VA
3412	Auszahlungen für den Erwerb von Grundstücken und Grundstückseinrichtungen			
3413	Auszahlungen für den Erwerb von Gebäuden und Bauten			
3414	Auszahlungen für den Erwerb von technischen Anlagen, Fahrzeuge und Maschinen			
3415	Auszahlungen für den Erwerb von Amts-, Betriebs- und Geschäftsausstattung			
3416	Auszahlungen für den Erwerb von Kulturgütern			
3417	Auszahlungen für den Erwerb von Beteiligungen			
342	Auszahlungen von gewährten Darlehen sowie gewährten Vorschüssen	0,00	0,00	0,00
3421	Auszahlung von Darlehen an Träger des öffentlichen Rechts			
3422	Auszahlung von Darlehen an Beteiligungen			
3423	Auszahlung von Darlehen an Unternehmen und Haushalte			
3425	Auszahlungen von Vorschüssen und Anzahlungen			
343	Auszahlungen aus Kapitaltransfers	0,00	0,00	0,00
3431	Kapitaltransferzahlungen an Träger des öffentlichen Rechts			
3432	Kapitaltransferzahlungen an Beteiligungen			
3433	Kapitaltransferzahlungen an Unternehmen (Finanzunternehmen)			
3434	Kapitaltransferzahlungen an Haushalte und Organisationen ohne Erwerbscharakter			
3435	Kapitaltransferzahlungen an das Ausland			
34	Summe Auszahlungen investive Gebarung	0,00	0,00	0,00
SA2	Saldo (2) Geldfluss aus der Investiven Gebarung (33 – 34)	0,00	0,00	0,00
SA3	Saldo (3) Nettofinanzierungssaldo (Saldo 1 + Saldo 2)	-218.972,54	-216.100,00	-2.872,54
351	Einzahlungen aus der Aufnahme von Finanzschulden	0,00	0,00	0,00
3511	Einzahlungen aus empfangenen Darlehen von öffentlichen Körperschaften und Rechtsträgern			
3512	Einzahlungen aus empfangenen Darlehen von Beteiligungen			
3513	Einzahlungen aus empfangenen Darlehen von Unternehmen und privaten Haushalten			
3514	Einzahlungen aus Finanzschulden (Finanzunternehmen)			
353	Einzahlungen infolge eines Kapitaltausch bei derivativen Finanzinstrumenten mit Grundgeschäft	0,00	0,00	0,00
3530	Einzahlungen infolge eines Kapitaltausch bei derivativen Finanzinstrumenten mit Grundgeschäft			
355	Einzahlungen aus dem Abgang von Finanzinstrumenten	0,00	0,00	0,00
3550	Einzahlungen aus dem Abgang von Finanzinstrumenten			
35	Summe Einzahlungen aus der Finanzierungstätigkeit	0,00	0,00	0,00
361	Auszahlungen aus der Tilgung von Finanzschulden	26.000,00	26.000,00	0,00

Gesundheit (Gruppe 5)

MVAG	Mittelverwendungs- und aufbringungsgruppen (1. und 2. Ebene)	RA 2023	VA 2023	RA - VA
3611	Auszahlungen aus empfangenen Darlehen von öffentlichen Körperschaften und Rechtsträgern			
3612	Auszahlungen aus empfangenen Darlehen von Beteiligungen			
3613	Auszahlungen aus empfangenen Darlehen von Unternehmen und privaten Haushalten			
3614	Auszahlungen aus Finanzschulden	26.000,00	26.000,00	
3615	Auszahlung aus der Rückzahlung von Leasingverbindlichkeiten			
363	Auszahlungen infolge eines Kapitaltausch bei derivativen Finanzinstrumenten mit Grundgeschäft	0,00	0,00	0,00
3630	Auszahlungen infolge eines Kapitaltausch bei derivativen Finanzinstrumenten mit Grundgeschäft			
365	Auszahlungen für den Erwerb von Finanzinstrumenten	0,00	0,00	0,00
3650	Auszahlungen für den Erwerb von Finanzinstrumenten			
36	Summe Auszahlungen aus der Finanzierungstätigkeit	26.000,00	26.000,00	0,00
SA4	Saldo (4) Geldfluss aus der Finanzierungstätigkeit (35 – 36)	-26.000,00	-26.000,00	0,00
SA5	Saldo (5) Geldfluss aus der voranschlagswirksamen Gebarung (Saldo 3 + Saldo 4)	-244.972,54	-242.100,00	-2.872,54

Straßen- und Wasserbau, Verkehr (Gruppe 6)

MVAG	Mittelverwendungs- und aufbringungsgruppen (1. und 2. Ebene)	RA 2023	VA 2023	RA - VA
311	Einzahlungen aus der operativen Verwaltungstätigkeit	27.143,80	12.000,00	15.143,80
3111	Einzahlungen aus eigenen Abgaben			
3112	Einzahlungen aus Ertragsanteilen			
3113	Einzahlungen aus Gebühren			
3114	Einzahlungen aus Leistungen			
3115	Einzahlungen aus Besitz und wirtschaftlicher Tätigkeit			
3116	Einzahlungen aus Veräußerung von geringwertigen Wirtschaftsgütern (GWG) und sonstige Einzahlungen	27.143,80	12.000,00	15.143,80
312	Einzahlungen aus Transfers (ohne Kapitaltransfers)	50,00	100,00	-50,00
3121	Transferzahlungen von Trägern des öffentlichen Rechts			
3122	Transferzahlungen von Beteiligten			
3123	Transferzahlungen von Unternehmen (inkl. Finanzunternehmen)			
3124	Transferzahlungen von Haushalte und Organisationen ohne Erwerbscharakter	50,00	100,00	-50,00
3125	Transferzahlungen vom Ausland			
3126	Investitions- und Tilgungszuschüsse zwischen Unternehmungen und Betrieben der Gebietskörperschaft und der Gebietskörperschaft			
313	Einzahlungen aus Finanzerträgen	0,00	0,00	0,00
3131	Einzahlungen aus Zinserträgen			
3133	Einzahlungen aus Gewinnentnahmen von marktbestimmten Betrieben			
3134	Sonstige Einzahlungen aus Finanzerträgen			
3135	Einzahlungen aus Dividenden/Gewinnausschüttungen			
31	Summe Einzahlungen operative Gebarung	27.193,80	12.100,00	15.093,80
321	Auszahlungen aus Personalaufwand	0,00	0,00	0,00
3211	Auszahlungen für Personalaufwand Bezüge, Nebengebühren, und Mehrleistungsvergütungen)			
3212	Auszahlungen für gesetzliche und freiwillige Sozialaufwendungen			
3213	Auszahlungen aus sonstigem Personalaufwand			
322	Auszahlungen aus Sachaufwand (ohne Transferaufwand)	29.221,00	15.000,00	14.221,00
3221	Auszahlungen für Gebrauchs- und Verbrauchsgüter, Handelswaren			
3222	Auszahlungen für Verwaltungs- und Betriebsaufwand			
3223	Auszahlungen für Leasing- und Mietaufwand			
3224	Auszahlungen für Instandhaltung	2.077,20	3.000,00	-922,80
3225	Sonstige Auszahlungen aus Sachaufwand	27.143,80	12.000,00	15.143,80
323	Auszahlungen aus Transfers (ohne Kapitaltransfers)	1.310,73	1.500,00	-189,27
3231	Transferzahlungen an Träger des öffentlichen Rechts	1.310,73	1.500,00	-189,27
3232	Transferzahlungen an Beteiligten			
3233	Transferzahlungen an Unternehmen (inkl. Finanzunternehmen)			

Straßen- und Wasserbau, Verkehr (Gruppe 6)

MVAG	Mittelverwendungs- und aufbringungsgruppen (1. und 2. Ebene)	RA 2023	VA 2023	RA - VA
3234	Transferzahlungen an Haushalte und Organisationen ohne Erwerbscharakter			
3235	Transferzahlungen an das Ausland			
3236	Investitions- und Tilgungszuschüsse zwischen Unternehmungen und Betrieben der Gebietskörperschaft und der Gebietskörperschaft			
324	Auszahlungen aus Finanzaufwand	0,00	0,00	0,00
3241	Auszahlungen für Zinsaufwand, für Finanzierungsleasing, für Forderungskauf, für Finanzschulden und derivative Finanzinstrumente			
3242	Auszahlungen für Zinsen aus derivativen Finanzinstrumenten ohne Grundgeschäft			
3243	Auszahlung aus Gewinnentnahmen von marktbestimmten Betrieben			
3244	Sonstige Auszahlungen aus Finanzaufwendungen			
32	Summe Auszahlungen operative Gebarung	30.531,73	16.500,00	14.031,73
SA1	Saldo (1) Geldfluss aus der Operativen Gebarung (31 – 32)	-3.337,93	-4.400,00	1.062,07
331	Einzahlungen aus der Investitionstätigkeit	0,00	0,00	0,00
3311	Einzahlungen aus der Veräußerung von immateriellem Vermögen			
3312	Einzahlungen aus der Veräußerung von Grundstücken und Grundstückeinrichtungen			
3313	Einzahlungen aus der Veräußerung von Gebäuden und Bauten			
3314	Einzahlungen aus der Veräußerung von technischen Anlagen, Fahrzeuge und Maschinen			
3315	Einzahlungen aus der Veräußerung von Amts-, Betriebs- und Geschäftsausstattung			
3316	Einzahlungen aus der Veräußerung von Kulturgütern			
3317	Einzahlungen aus der Veräußerung von Beteiligungen			
332	Einzahlungen aus der Rückzahlung von Darlehen sowie gewährten Vorschüssen	0,00	0,00	0,00
3321	Einzahlungen aus Darlehen an Träger des öffentlichen Rechts			
3322	Einzahlungen aus Darlehen an Beteiligungen			
3323	Einzahlungen aus Darlehen an Unternehmen und Haushalte			
3325	Einzahlungen aus Vorschüssen und Anzahlungen			
333	Einzahlungen aus Kapitaltransfers	0,00	0,00	0,00
3331	Kapitaltransferzahlungen von Trägern des öffentlichen Rechts			
3332	Kapitaltransferzahlungen von Beteiligungen			
3333	Kapitaltransferzahlungen von Unternehmen			
3334	Kapitaltransferzahlungen von Haushalten und Organisationen ohne Erwerbscharakter			
3335	Kapitaltransferzahlungen vom Ausland			
33	Summe Einzahlungen investive Gebarung	0,00	0,00	0,00
341	Auszahlungen aus der Investitionstätigkeit	27.469,30	12.600,00	14.869,30
3411	Auszahlungen für den Erwerb von immateriellem Vermögen			

Straßen- und Wasserbau, Verkehr (Gruppe 6)

MVAG	Mittelverwendungs- und aufbringungsgruppen (1. und 2. Ebene)	RA 2023	VA 2023	RA - VA
3412	Auszahlungen für den Erwerb von Grundstücken und Grundstückseinrichtungen	27.469,30	12.600,00	14.869,30
3413	Auszahlungen für den Erwerb von Gebäuden und Bauten			
3414	Auszahlungen für den Erwerb von technischen Anlagen, Fahrzeuge und Maschinen			
3415	Auszahlungen für den Erwerb von Amts-, Betriebs- und Geschäftsausstattung			
3416	Auszahlungen für den Erwerb von Kulturgütern			
3417	Auszahlungen für den Erwerb von Beteiligungen			
342	Auszahlungen von gewährten Darlehen sowie gewährten Vorschüssen	0,00	0,00	0,00
3421	Auszahlung von Darlehen an Träger des öffentlichen Rechts			
3422	Auszahlung von Darlehen an Beteiligungen			
3423	Auszahlung von Darlehen an Unternehmen und Haushalte			
3425	Auszahlungen von Vorschüssen und Anzahlungen			
343	Auszahlungen aus Kapitaltransfers	0,00	0,00	0,00
3431	Kapitaltransferzahlungen an Träger des öffentlichen Rechts			
3432	Kapitaltransferzahlungen an Beteiligungen			
3433	Kapitaltransferzahlungen an Unternehmen (Finanzunternehmen)			
3434	Kapitaltransferzahlungen an Haushalte und Organisationen ohne Erwerbscharakter			
3435	Kapitaltransferzahlungen an das Ausland			
34	Summe Auszahlungen investive Gebarung	27.469,30	12.600,00	14.869,30
SA2	Saldo (2) Geldfluss aus der Investiven Gebarung (33 – 34)	-27.469,30	-12.600,00	-14.869,30
SA3	Saldo (3) Nettofinanzierungssaldo (Saldo 1 + Saldo 2)	-30.807,23	-17.000,00	-13.807,23
351	Einzahlungen aus der Aufnahme von Finanzschulden	0,00	0,00	0,00
3511	Einzahlungen aus empfangenen Darlehen von öffentlichen Körperschaften und Rechtsträgern			
3512	Einzahlungen aus empfangenen Darlehen von Beteiligungen			
3513	Einzahlungen aus empfangenen Darlehen von Unternehmen und privaten Haushalten			
3514	Einzahlungen aus Finanzschulden (Finanzunternehmen)			
353	Einzahlungen infolge eines Kapitaltausch bei derivativen Finanzinstrumenten mit Grundgeschäft	0,00	0,00	0,00
3530	Einzahlungen infolge eines Kapitaltausch bei derivativen Finanzinstrumenten mit Grundgeschäft			
355	Einzahlungen aus dem Abgang von Finanzinstrumenten	0,00	0,00	0,00
3550	Einzahlungen aus dem Abgang von Finanzinstrumenten			
35	Summe Einzahlungen aus der Finanzierungstätigkeit	0,00	0,00	0,00
361	Auszahlungen aus der Tilgung von Finanzschulden	0,00	0,00	0,00

Straßen- und Wasserbau, Verkehr (Gruppe 6)

MVAG	Mittelverwendungs- und aufbringungsgruppen (1. und 2. Ebene)	RA 2023	VA 2023	RA - VA
3611	Auszahlungen aus empfangenen Darlehen von öffentlichen Körperschaften und Rechtsträgern			
3612	Auszahlungen aus empfangenen Darlehen von Beteiligungen			
3613	Auszahlungen aus empfangenen Darlehen von Unternehmen und privaten Haushalten			
3614	Auszahlungen aus Finanzschulden			
3615	Auszahlung aus der Rückzahlung von Leasingverbindlichkeiten			
363	Auszahlungen infolge eines Kapitaltausch bei derivativen Finanzinstrumenten mit Grundgeschäft	0,00	0,00	0,00
3630	Auszahlungen infolge eines Kapitaltausch bei derivativen Finanzinstrumenten mit Grundgeschäft			
365	Auszahlungen für den Erwerb von Finanzinstrumenten	0,00	0,00	0,00
3650	Auszahlungen für den Erwerb von Finanzinstrumenten			
36	Summe Auszahlungen aus der Finanzierungstätigkeit	0,00	0,00	0,00
SA4	Saldo (4) Geldfluss aus der Finanzierungstätigkeit (35 – 36)	0,00	0,00	0,00
SA5	Saldo (5) Geldfluss aus der voranschlagswirksamen Gebarung (Saldo 3 + Saldo 4)	-30.807,23	-17.000,00	-13.807,23

Wirtschaftsförderung (Gruppe 7)

MVAG	Mittelverwendungs- und aufbringungsgruppen (1. und 2. Ebene)	RA 2023	VA 2023	RA - VA
311	Einzahlungen aus der operativen Verwaltungstätigkeit	10.534,71	10.000,00	534,71
3111	Einzahlungen aus eigenen Abgaben			
3112	Einzahlungen aus Ertragsanteilen			
3113	Einzahlungen aus Gebühren			
3114	Einzahlungen aus Leistungen			
3115	Einzahlungen aus Besitz und wirtschaftlicher Tätigkeit			
3116	Einzahlungen aus Veräußerung von geringwertigen Wirtschaftsgütern (GWG) und sonstige Einzahlungen	10.534,71	10.000,00	534,71
312	Einzahlungen aus Transfers (ohne Kapitaltransfers)	5.000,00	5.000,00	0,00
3121	Transferzahlungen von Trägern des öffentlichen Rechts	5.000,00	5.000,00	
3122	Transferzahlungen von Beteiligten			
3123	Transferzahlungen von Unternehmen (inkl. Finanzunternehmen)			
3124	Transferzahlungen von Haushalte und Organisationen ohne Erwerbscharakter			
3125	Transferzahlungen vom Ausland			
3126	Investitions- und Tilgungszuschüsse zwischen Unternehmungen und Betrieben der Gebietskörperschaft und der Gebietskörperschaft			
313	Einzahlungen aus Finanzerträgen	0,00	0,00	0,00
3131	Einzahlungen aus Zinserträgen			
3133	Einzahlungen aus Gewinnentnahmen von marktbestimmten Betrieben			
3134	Sonstige Einzahlungen aus Finanzerträgen			
3135	Einzahlungen aus Dividenden/Gewinnausschüttungen			
31	Summe Einzahlungen operative Gebarung	15.534,71	15.000,00	534,71
321	Auszahlungen aus Personalaufwand	0,00	0,00	0,00
3211	Auszahlungen für Personalaufwand Bezüge, Nebengebühren, und Mehrleistungsvergütungen)			
3212	Auszahlungen für gesetzliche und freiwillige Sozialaufwendungen			
3213	Auszahlungen aus sonstigem Personalaufwand			
322	Auszahlungen aus Sachaufwand (ohne Transferaufwand)	13.318,80	10.000,00	3.318,80
3221	Auszahlungen für Gebrauchs- und Verbrauchsgüter, Handelswaren	2.172,09		2.172,09
3222	Auszahlungen für Verwaltungs- und Betriebsaufwand			
3223	Auszahlungen für Leasing- und Mietaufwand			
3224	Auszahlungen für Instandhaltung			
3225	Sonstige Auszahlungen aus Sachaufwand	11.146,71	10.000,00	1.146,71
323	Auszahlungen aus Transfers (ohne Kapitaltransfers)	6.913,64	6.300,00	613,64
3231	Transferzahlungen an Träger des öffentlichen Rechts			
3232	Transferzahlungen an Beteiligten			
3233	Transferzahlungen an Unternehmen (inkl. Finanzunternehmen)			

Wirtschaftsförderung (Gruppe 7)

MVAG	Mittelverwendungs- und aufbringungsgruppen (1. und 2. Ebene)	RA 2023	VA 2023	RA - VA
3234	Transferzahlungen an Haushalte und Organisationen ohne Erwerbscharakter	6.913,64	6.300,00	613,64
3235	Transferzahlungen an das Ausland			
3236	Investitions- und Tilgungszuschüsse zwischen Unternehmungen und Betrieben der Gebietskörperschaft und der Gebietskörperschaft			
324	Auszahlungen aus Finanzaufwand	0,00	0,00	0,00
3241	Auszahlungen für Zinsaufwand, für Finanzierungsleasing, für Forderungskauf, für Finanzschulden und derivative Finanzinstrumente			
3242	Auszahlungen für Zinsen aus derivativen Finanzinstrumenten ohne Grundgeschäft			
3243	Auszahlung aus Gewinnentnahmen von marktbestimmten Betrieben			
3244	Sonstige Auszahlungen aus Finanzaufwendungen			
32	Summe Auszahlungen operative Gebarung	20.232,44	16.300,00	3.932,44
SA1	Saldo (1) Geldfluss aus der Operativen Gebarung (31 – 32)	-4.697,73	-1.300,00	-3.397,73
331	Einzahlungen aus der Investitionstätigkeit	0,00	0,00	0,00
3311	Einzahlungen aus der Veräußerung von immateriellem Vermögen			
3312	Einzahlungen aus der Veräußerung von Grundstücken und Grundstückeinrichtungen			
3313	Einzahlungen aus der Veräußerung von Gebäuden und Bauten			
3314	Einzahlungen aus der Veräußerung von technischen Anlagen, Fahrzeuge und Maschinen			
3315	Einzahlungen aus der Veräußerung von Amts-, Betriebs- und Geschäftsausstattung			
3316	Einzahlungen aus der Veräußerung von Kulturgütern			
3317	Einzahlungen aus der Veräußerung von Beteiligungen			
332	Einzahlungen aus der Rückzahlung von Darlehen sowie gewährten Vorschüssen	0,00	0,00	0,00
3321	Einzahlungen aus Darlehen an Träger des öffentlichen Rechts			
3322	Einzahlungen aus Darlehen an Beteiligungen			
3323	Einzahlungen aus Darlehen an Unternehmen und Haushalte			
3325	Einzahlungen aus Vorschüssen und Anzahlungen			
333	Einzahlungen aus Kapitaltransfers	7.500,00	5.000,00	2.500,00
3331	Kapitaltransferzahlungen von Trägern des öffentlichen Rechts	5.000,00	5.000,00	
3332	Kapitaltransferzahlungen von Beteiligungen			
3333	Kapitaltransferzahlungen von Unternehmen			
3334	Kapitaltransferzahlungen von Haushalten und Organisationen ohne Erwerbscharakter	2.500,00		2.500,00
3335	Kapitaltransferzahlungen vom Ausland			
33	Summe Einzahlungen investive Gebarung	7.500,00	5.000,00	2.500,00
341	Auszahlungen aus der Investitionstätigkeit	23.034,71	20.000,00	3.034,71
3411	Auszahlungen für den Erwerb von immateriellem Vermögen			

Wirtschaftsförderung (Gruppe 7)

MVAG	Mittelverwendungs- und aufbringungsgruppen (1. und 2. Ebene)	RA 2023	VA 2023	RA - VA
3412	Auszahlungen für den Erwerb von Grundstücken und Grundstückseinrichtungen	23.034,71	20.000,00	3.034,71
3413	Auszahlungen für den Erwerb von Gebäuden und Bauten			
3414	Auszahlungen für den Erwerb von technischen Anlagen, Fahrzeuge und Maschinen			
3415	Auszahlungen für den Erwerb von Amts-, Betriebs- und Geschäftsausstattung			
3416	Auszahlungen für den Erwerb von Kulturgütern			
3417	Auszahlungen für den Erwerb von Beteiligungen			
342	Auszahlungen von gewährten Darlehen sowie gewährten Vorschüssen	0,00	0,00	0,00
3421	Auszahlung von Darlehen an Träger des öffentlichen Rechts			
3422	Auszahlung von Darlehen an Beteiligungen			
3423	Auszahlung von Darlehen an Unternehmen und Haushalte			
3425	Auszahlungen von Vorschüssen und Anzahlungen			
343	Auszahlungen aus Kapitaltransfers	0,00	0,00	0,00
3431	Kapitaltransferzahlungen an Träger des öffentlichen Rechts			
3432	Kapitaltransferzahlungen an Beteiligungen			
3433	Kapitaltransferzahlungen an Unternehmen (Finanzunternehmen)			
3434	Kapitaltransferzahlungen an Haushalte und Organisationen ohne Erwerbscharakter			
3435	Kapitaltransferzahlungen an das Ausland			
34	Summe Auszahlungen investive Gebarung	23.034,71	20.000,00	3.034,71
SA2	Saldo (2) Geldfluss aus der Investiven Gebarung (33 – 34)	-15.534,71	-15.000,00	-534,71
SA3	Saldo (3) Nettofinanzierungssaldo (Saldo 1 + Saldo 2)	-20.232,44	-16.300,00	-3.932,44
351	Einzahlungen aus der Aufnahme von Finanzschulden	0,00	0,00	0,00
3511	Einzahlungen aus empfangenen Darlehen von öffentlichen Körperschaften und Rechtsträgern			
3512	Einzahlungen aus empfangenen Darlehen von Beteiligungen			
3513	Einzahlungen aus empfangenen Darlehen von Unternehmen und privaten Haushalten			
3514	Einzahlungen aus Finanzschulden (Finanzunternehmen)			
353	Einzahlungen infolge eines Kapitaltausch bei derivativen Finanzinstrumenten mit Grundgeschäft	0,00	0,00	0,00
3530	Einzahlungen infolge eines Kapitaltausch bei derivativen Finanzinstrumenten mit Grundgeschäft			
355	Einzahlungen aus dem Abgang von Finanzinstrumenten	0,00	0,00	0,00
3550	Einzahlungen aus dem Abgang von Finanzinstrumenten			
35	Summe Einzahlungen aus der Finanzierungstätigkeit	0,00	0,00	0,00
361	Auszahlungen aus der Tilgung von Finanzschulden	0,00	0,00	0,00

Wirtschaftsförderung (Gruppe 7)

MVAG	Mittelverwendungs- und aufbringungsgruppen (1. und 2. Ebene)	RA 2023	VA 2023	RA - VA
3611	Auszahlungen aus empfangenen Darlehen von öffentlichen Körperschaften und Rechtsträgern			
3612	Auszahlungen aus empfangenen Darlehen von Beteiligungen			
3613	Auszahlungen aus empfangenen Darlehen von Unternehmen und privaten Haushalten			
3614	Auszahlungen aus Finanzschulden			
3615	Auszahlung aus der Rückzahlung von Leasingverbindlichkeiten			
363	Auszahlungen infolge eines Kapitaltausch bei derivativen Finanzinstrumenten mit Grundgeschäft	0,00	0,00	0,00
3630	Auszahlungen infolge eines Kapitaltausch bei derivativen Finanzinstrumenten mit Grundgeschäft			
365	Auszahlungen für den Erwerb von Finanzinstrumenten	0,00	0,00	0,00
3650	Auszahlungen für den Erwerb von Finanzinstrumenten			
36	Summe Auszahlungen aus der Finanzierungstätigkeit	0,00	0,00	0,00
SA4	Saldo (4) Geldfluss aus der Finanzierungstätigkeit (35 – 36)	0,00	0,00	0,00
SA5	Saldo (5) Geldfluss aus der voranschlagswirksamen Gebarung (Saldo 3 + Saldo 4)	-20.232,44	-16.300,00	-3.932,44

Dienstleistungen (Gruppe 8)

MVAG	Mittelverwendungs- und aufbringungsgruppen (1. und 2. Ebene)	RA 2023	VA 2023	RA - VA
311	Einzahlungen aus der operativen Verwaltungstätigkeit	566.341,73	727.900,00	-161.558,27
3111	Einzahlungen aus eigenen Abgaben			
3112	Einzahlungen aus Ertragsanteilen			
3113	Einzahlungen aus Gebühren	393.123,83	375.100,00	18.023,83
3114	Einzahlungen aus Leistungen	18.025,00	15.100,00	2.925,00
3115	Einzahlungen aus Besitz und wirtschaftlicher Tätigkeit	2.371,72	2.400,00	-28,28
3116	Einzahlungen aus Veräußerung von geringwertigen Wirtschaftsgütern (GWG) und sonstige Einzahlungen	152.821,18	335.300,00	-182.478,82
312	Einzahlungen aus Transfers (ohne Kapitaltransfers)	68.209,45	65.900,00	2.309,45
3121	Transferzahlungen von Trägern des öffentlichen Rechts	68.209,45	65.900,00	2.309,45
3122	Transferzahlungen von Beteiligten			
3123	Transferzahlungen von Unternehmen (inkl. Finanzunternehmen)			
3124	Transferzahlungen von Haushalte und Organisationen ohne Erwerbscharakter			
3125	Transferzahlungen vom Ausland			
3126	Investitions- und Tilgungszuschüsse zwischen Unternehmungen und Betrieben der Gebietskörperschaft und der Gebietskörperschaft			
313	Einzahlungen aus Finanzerträgen	0,00	0,00	0,00
3131	Einzahlungen aus Zinserträgen			
3133	Einzahlungen aus Gewinnentnahmen von marktbestimmten Betrieben			
3134	Sonstige Einzahlungen aus Finanzerträgen			
3135	Einzahlungen aus Dividenden/Gewinnausschüttungen			
31	Summe Einzahlungen operative Gebarung	634.551,18	793.800,00	-159.248,82
321	Auszahlungen aus Personalaufwand	78.101,77	77.700,00	401,77
3211	Auszahlungen für Personalaufwand Bezüge, Nebengebühren, und Mehrleistungsvergütungen)	63.224,28	62.800,00	424,28
3212	Auszahlungen für gesetzliche und freiwillige Sozialaufwendungen	14.877,49	14.900,00	-22,51
3213	Auszahlungen aus sonstigem Personalaufwand			
322	Auszahlungen aus Sachaufwand (ohne Transferaufwand)	223.583,42	222.400,00	1.183,42
3221	Auszahlungen für Gebrauchs- und Verbrauchsgüter, Handelswaren	79.237,45	75.300,00	3.937,45
3222	Auszahlungen für Verwaltungs- und Betriebsaufwand	37.831,27	50.600,00	-12.768,73
3223	Auszahlungen für Leasing- und Mietaufwand			
3224	Auszahlungen für Instandhaltung	50.982,09	38.600,00	12.382,09
3225	Sonstige Auszahlungen aus Sachaufwand	55.532,61	57.900,00	-2.367,39
323	Auszahlungen aus Transfers (ohne Kapitaltransfers)	59.084,12	60.000,00	-915,88
3231	Transferzahlungen an Träger des öffentlichen Rechts	59.084,12	60.000,00	-915,88
3232	Transferzahlungen an Beteiligten			
3233	Transferzahlungen an Unternehmen (inkl. Finanzunternehmen)			

Dienstleistungen (Gruppe 8)

MVAG	Mittelverwendungs- und aufbringungsgruppen (1. und 2. Ebene)	RA 2023	VA 2023	RA - VA
3234	Transferzahlungen an Haushalte und Organisationen ohne Erwerbscharakter			
3235	Transferzahlungen an das Ausland			
3236	Investitions- und Tilgungszuschüsse zwischen Unternehmungen und Betrieben der Gebietskörperschaft und der Gebietskörperschaft			
324	Auszahlungen aus Finanzaufwand	104.203,80	90.100,00	14.103,80
3241	Auszahlungen für Zinsaufwand, für Finanzierungsleasing, für Forderungskauf, für Finanzschulden und derivative Finanzinstrumente	104.203,80	90.100,00	14.103,80
3242	Auszahlungen für Zinsen aus derivativen Finanzinstrumenten ohne Grundgeschäft			
3243	Auszahlung aus Gewinnentnahmen von marktbestimmten Betrieben			
3244	Sonstige Auszahlungen aus Finanzaufwendungen			
32	Summe Auszahlungen operative Gebarung	464.973,11	450.200,00	14.773,11
SA1	Saldo (1) Geldfluss aus der Operativen Gebarung (31 – 32)	169.578,07	343.600,00	-174.021,93
331	Einzahlungen aus der Investitionstätigkeit	0,00	0,00	0,00
3311	Einzahlungen aus der Veräußerung von immateriellem Vermögen			
3312	Einzahlungen aus der Veräußerung von Grundstücken und Grundstückeinrichtungen			
3313	Einzahlungen aus der Veräußerung von Gebäuden und Bauten			
3314	Einzahlungen aus der Veräußerung von technischen Anlagen, Fahrzeuge und Maschinen			
3315	Einzahlungen aus der Veräußerung von Amts-, Betriebs- und Geschäftsausstattung			
3316	Einzahlungen aus der Veräußerung von Kulturgütern			
3317	Einzahlungen aus der Veräußerung von Beteiligungen			
332	Einzahlungen aus der Rückzahlung von Darlehen sowie gewährten Vorschüssen	0,00	0,00	0,00
3321	Einzahlungen aus Darlehen an Träger des öffentlichen Rechts			
3322	Einzahlungen aus Darlehen an Beteiligungen			
3323	Einzahlungen aus Darlehen an Unternehmen und Haushalte			
3325	Einzahlungen aus Vorschüssen und Anzahlungen			
333	Einzahlungen aus Kapitaltransfers	444.657,79	62.800,00	381.857,79
3331	Kapitaltransferzahlungen von Trägern des öffentlichen Rechts	411.161,68	47.800,00	363.361,68
3332	Kapitaltransferzahlungen von Beteiligungen			
3333	Kapitaltransferzahlungen von Unternehmen			
3334	Kapitaltransferzahlungen von Haushalten und Organisationen ohne Erwerbscharakter	33.496,11	15.000,00	18.496,11
3335	Kapitaltransferzahlungen vom Ausland			
33	Summe Einzahlungen investive Gebarung	444.657,79	62.800,00	381.857,79
341	Auszahlungen aus der Investitionstätigkeit	260.036,71	286.800,00	-26.763,29
3411	Auszahlungen für den Erwerb von immateriellem Vermögen			

Dienstleistungen (Gruppe 8)

MVAG	Mittelverwendungs- und aufbringungsgruppen (1. und 2. Ebene)	RA 2023	VA 2023	RA - VA
3412	Auszahlungen für den Erwerb von Grundstücken und Grundstückseinrichtungen	254.480,21	283.000,00	-28.519,79
3413	Auszahlungen für den Erwerb von Gebäuden und Bauten			
3414	Auszahlungen für den Erwerb von technischen Anlagen, Fahrzeuge und Maschinen	5.300,00	2.000,00	3.300,00
3415	Auszahlungen für den Erwerb von Amts-, Betriebs- und Geschäftsausstattung	256,50	1.800,00	-1.543,50
3416	Auszahlungen für den Erwerb von Kulturgütern			
3417	Auszahlungen für den Erwerb von Beteiligungen			
342	Auszahlungen von gewährten Darlehen sowie gewährten Vorschüssen	0,00	0,00	0,00
3421	Auszahlung von Darlehen an Träger des öffentlichen Rechts			
3422	Auszahlung von Darlehen an Beteiligungen			
3423	Auszahlung von Darlehen an Unternehmen und Haushalte			
3425	Auszahlungen von Vorschüssen und Anzahlungen			
343	Auszahlungen aus Kapitaltransfers	0,00	0,00	0,00
3431	Kapitaltransferzahlungen an Träger des öffentlichen Rechts			
3432	Kapitaltransferzahlungen an Beteiligungen			
3433	Kapitaltransferzahlungen an Unternehmen (Finanzunternehmen)			
3434	Kapitaltransferzahlungen an Haushalte und Organisationen ohne Erwerbscharakter			
3435	Kapitaltransferzahlungen an das Ausland			
34	Summe Auszahlungen investive Gebarung	260.036,71	286.800,00	-26.763,29
SA2	Saldo (2) Geldfluss aus der Investiven Gebarung (33 – 34)	184.621,08	-224.000,00	408.621,08
SA3	Saldo (3) Nettofinanzierungssaldo (Saldo 1 + Saldo 2)	354.199,15	119.600,00	234.599,15
351	Einzahlungen aus der Aufnahme von Finanzschulden	0,00	283.000,00	-283.000,00
3511	Einzahlungen aus empfangenen Darlehen von öffentlichen Körperschaften und Rechtsträgern			
3512	Einzahlungen aus empfangenen Darlehen von Beteiligungen			
3513	Einzahlungen aus empfangenen Darlehen von Unternehmen und privaten Haushalten			
3514	Einzahlungen aus Finanzschulden (Finanzunternehmen)		283.000,00	-283.000,00
353	Einzahlungen infolge eines Kapitaltausch bei derivativen Finanzinstrumenten mit Grundgeschäft	0,00	0,00	0,00
3530	Einzahlungen infolge eines Kapitaltausch bei derivativen Finanzinstrumenten mit Grundgeschäft			
355	Einzahlungen aus dem Abgang von Finanzinstrumenten	0,00	0,00	0,00
3550	Einzahlungen aus dem Abgang von Finanzinstrumenten			
35	Summe Einzahlungen aus der Finanzierungstätigkeit	0,00	283.000,00	-283.000,00
361	Auszahlungen aus der Tilgung von Finanzschulden	495.030,76	305.100,00	189.930,76

Dienstleistungen (Gruppe 8)

MVAG	Mittelverwendungs- und aufbringungsgruppen (1. und 2. Ebene)	RA 2023	VA 2023	RA - VA
3611	Auszahlungen aus empfangenen Darlehen von öffentlichen Körperschaften und Rechtsträgern			
3612	Auszahlungen aus empfangenen Darlehen von Beteiligungen			
3613	Auszahlungen aus empfangenen Darlehen von Unternehmen und privaten Haushalten			
3614	Auszahlungen aus Finanzschulden	495.030,76	305.100,00	189.930,76
3615	Auszahlung aus der Rückzahlung von Leasingverbindlichkeiten			
363	Auszahlungen infolge eines Kapitaltausch bei derivativen Finanzinstrumenten mit Grundgeschäft	0,00	0,00	0,00
3630	Auszahlungen infolge eines Kapitaltausch bei derivativen Finanzinstrumenten mit Grundgeschäft			
365	Auszahlungen für den Erwerb von Finanzinstrumenten	0,00	0,00	0,00
3650	Auszahlungen für den Erwerb von Finanzinstrumenten			
36	Summe Auszahlungen aus der Finanzierungstätigkeit	495.030,76	305.100,00	189.930,76
SA4	Saldo (4) Geldfluss aus der Finanzierungstätigkeit (35 – 36)	-495.030,76	-22.100,00	-472.930,76
SA5	Saldo (5) Geldfluss aus der voranschlagswirksamen Gebarung (Saldo 3 + Saldo 4)	-140.831,61	97.500,00	-238.331,61

Finanzwirtschaft (Gruppe 9)

MVAG	Mittelverwendungs- und aufbringungsgruppen (1. und 2. Ebene)	RA 2023	VA 2023	RA - VA
311	Einzahlungen aus der operativen Verwaltungstätigkeit	935.553,85	866.500,00	69.053,85
3111	Einzahlungen aus eigenen Abgaben	214.954,83	149.200,00	65.754,83
3112	Einzahlungen aus Ertragsanteilen	704.888,06	707.000,00	-2.111,94
3113	Einzahlungen aus Gebühren			
3114	Einzahlungen aus Leistungen	11.680,16	10.300,00	1.380,16
3115	Einzahlungen aus Besitz und wirtschaftlicher Tätigkeit			
3116	Einzahlungen aus Veräußerung von geringwertigen Wirtschaftsgütern (GWG) und sonstige Einzahlungen	4.030,80		4.030,80
312	Einzahlungen aus Transfers (ohne Kapitaltransfers)	167.909,51	112.800,00	55.109,51
3121	Transferzahlungen von Trägern des öffentlichen Rechts	167.909,51	112.800,00	55.109,51
3122	Transferzahlungen von Beteiligten			
3123	Transferzahlungen von Unternehmen (inkl. Finanzunternehmen)			
3124	Transferzahlungen von Haushalte und Organisationen ohne Erwerbscharakter			
3125	Transferzahlungen vom Ausland			
3126	Investitions- und Tilgungszuschüsse zwischen Unternehmungen und Betrieben der Gebietskörperschaft und der Gebietskörperschaft			
313	Einzahlungen aus Finanzerträgen	51,96	100,00	-48,04
3131	Einzahlungen aus Zinserträgen	51,96	100,00	-48,04
3133	Einzahlungen aus Gewinnentnahmen von marktbestimmten Betrieben			
3134	Sonstige Einzahlungen aus Finanzerträgen			
3135	Einzahlungen aus Dividenden/Gewinnausschüttungen			
31	Summe Einzahlungen operative Gebarung	1.103.515,32	979.400,00	124.115,32
321	Auszahlungen aus Personalaufwand	0,00	0,00	0,00
3211	Auszahlungen für Personalaufwand Bezüge, Nebengebühren, und Mehrleistungsvergütungen)			
3212	Auszahlungen für gesetzliche und freiwillige Sozialaufwendungen			
3213	Auszahlungen aus sonstigem Personalaufwand			
322	Auszahlungen aus Sachaufwand (ohne Transferaufwand)	883,46	1.100,00	-216,54
3221	Auszahlungen für Gebrauchs- und Verbrauchsgüter, Handelswaren			
3222	Auszahlungen für Verwaltungs- und Betriebsaufwand			
3223	Auszahlungen für Leasing- und Mietaufwand			
3224	Auszahlungen für Instandhaltung			
3225	Sonstige Auszahlungen aus Sachaufwand	883,46	1.100,00	-216,54
323	Auszahlungen aus Transfers (ohne Kapitaltransfers)	0,00	100,00	-100,00
3231	Transferzahlungen an Träger des öffentlichen Rechts		100,00	-100,00
3232	Transferzahlungen an Beteiligten			
3233	Transferzahlungen an Unternehmen (inkl. Finanzunternehmen)			

Finanzwirtschaft (Gruppe 9)

MVAG	Mittelverwendungs- und aufbringungsgruppen (1. und 2. Ebene)	RA 2023	VA 2023	RA - VA
3234	Transferzahlungen an Haushalte und Organisationen ohne Erwerbscharakter			
3235	Transferzahlungen an das Ausland			
3236	Investitions- und Tilgungszuschüsse zwischen Unternehmungen und Betrieben der Gebietskörperschaft und der Gebietskörperschaft			
324	Auszahlungen aus Finanzaufwand	3.520,82	2.900,00	620,82
3241	Auszahlungen für Zinsaufwand, für Finanzierungsleasing, für Forderungskauf, für Finanzschulden und derivative Finanzinstrumente		100,00	-100,00
3242	Auszahlungen für Zinsen aus derivativen Finanzinstrumenten ohne Grundgeschäft			
3243	Auszahlung aus Gewinnentnahmen von marktbestimmten Betrieben			
3244	Sonstige Auszahlungen aus Finanzaufwendungen	3.520,82	2.800,00	720,82
32	Summe Auszahlungen operative Gebarung	4.404,28	4.100,00	304,28
SA1	Saldo (1) Geldfluss aus der Operativen Gebarung (31 – 32)	1.099.111,04	975.300,00	123.811,04
331	Einzahlungen aus der Investitionstätigkeit	0,00	0,00	0,00
3311	Einzahlungen aus der Veräußerung von immateriellem Vermögen			
3312	Einzahlungen aus der Veräußerung von Grundstücken und Grundstückeinrichtungen			
3313	Einzahlungen aus der Veräußerung von Gebäuden und Bauten			
3314	Einzahlungen aus der Veräußerung von technischen Anlagen, Fahrzeuge und Maschinen			
3315	Einzahlungen aus der Veräußerung von Amts-, Betriebs- und Geschäftsausstattung			
3316	Einzahlungen aus der Veräußerung von Kulturgütern			
3317	Einzahlungen aus der Veräußerung von Beteiligungen			
332	Einzahlungen aus der Rückzahlung von Darlehen sowie gewährten Vorschüssen	0,00	0,00	0,00
3321	Einzahlungen aus Darlehen an Träger des öffentlichen Rechts			
3322	Einzahlungen aus Darlehen an Beteiligungen			
3323	Einzahlungen aus Darlehen an Unternehmen und Haushalte			
3325	Einzahlungen aus Vorschüssen und Anzahlungen			
333	Einzahlungen aus Kapitaltransfers	0,00	0,00	0,00
3331	Kapitaltransferzahlungen von Trägern des öffentlichen Rechts			
3332	Kapitaltransferzahlungen von Beteiligungen			
3333	Kapitaltransferzahlungen von Unternehmen			
3334	Kapitaltransferzahlungen von Haushalten und Organisationen ohne Erwerbscharakter			
3335	Kapitaltransferzahlungen vom Ausland			
33	Summe Einzahlungen investive Gebarung	0,00	0,00	0,00
341	Auszahlungen aus der Investitionstätigkeit	0,00	0,00	0,00
3411	Auszahlungen für den Erwerb von immateriellem Vermögen			

Finanzwirtschaft (Gruppe 9)

MVAG	Mittelverwendungs- und aufbringungsgruppen (1. und 2. Ebene)	RA 2023	VA 2023	RA - VA
3412	Auszahlungen für den Erwerb von Grundstücken und Grundstückseinrichtungen			
3413	Auszahlungen für den Erwerb von Gebäuden und Bauten			
3414	Auszahlungen für den Erwerb von technischen Anlagen, Fahrzeuge und Maschinen			
3415	Auszahlungen für den Erwerb von Amts-, Betriebs- und Geschäftsausstattung			
3416	Auszahlungen für den Erwerb von Kulturgütern			
3417	Auszahlungen für den Erwerb von Beteiligungen			
342	Auszahlungen von gewährten Darlehen sowie gewährten Vorschüssen	0,00	0,00	0,00
3421	Auszahlung von Darlehen an Träger des öffentlichen Rechts			
3422	Auszahlung von Darlehen an Beteiligungen			
3423	Auszahlung von Darlehen an Unternehmen und Haushalte			
3425	Auszahlungen von Vorschüssen und Anzahlungen			
343	Auszahlungen aus Kapitaltransfers	0,00	0,00	0,00
3431	Kapitaltransferzahlungen an Träger des öffentlichen Rechts			
3432	Kapitaltransferzahlungen an Beteiligungen			
3433	Kapitaltransferzahlungen an Unternehmen (Finanzunternehmen)			
3434	Kapitaltransferzahlungen an Haushalte und Organisationen ohne Erwerbscharakter			
3435	Kapitaltransferzahlungen an das Ausland			
34	Summe Auszahlungen investive Gebarung	0,00	0,00	0,00
SA2	Saldo (2) Geldfluss aus der Investiven Gebarung (33 – 34)	0,00	0,00	0,00
SA3	Saldo (3) Nettofinanzierungssaldo (Saldo 1 + Saldo 2)	1.099.111,04	975.300,00	123.811,04
351	Einzahlungen aus der Aufnahme von Finanzschulden	0,00	0,00	0,00
3511	Einzahlungen aus empfangenen Darlehen von öffentlichen Körperschaften und Rechtsträgern			
3512	Einzahlungen aus empfangenen Darlehen von Beteiligungen			
3513	Einzahlungen aus empfangenen Darlehen von Unternehmen und privaten Haushalten			
3514	Einzahlungen aus Finanzschulden (Finanzunternehmen)			
353	Einzahlungen infolge eines Kapitaltausch bei derivativen Finanzinstrumenten mit Grundgeschäft	0,00	0,00	0,00
3530	Einzahlungen infolge eines Kapitaltausch bei derivativen Finanzinstrumenten mit Grundgeschäft			
355	Einzahlungen aus dem Abgang von Finanzinstrumenten	0,00	0,00	0,00
3550	Einzahlungen aus dem Abgang von Finanzinstrumenten			
35	Summe Einzahlungen aus der Finanzierungstätigkeit	0,00	0,00	0,00
361	Auszahlungen aus der Tilgung von Finanzschulden	0,00	0,00	0,00

Finanzwirtschaft (Gruppe 9)

MVAG	Mittelverwendungs- und aufbringungsgruppen (1. und 2. Ebene)	RA 2023	VA 2023	RA - VA
3611	Auszahlungen aus empfangenen Darlehen von öffentlichen Körperschaften und Rechtsträgern			
3612	Auszahlungen aus empfangenen Darlehen von Beteiligungen			
3613	Auszahlungen aus empfangenen Darlehen von Unternehmen und privaten Haushalten			
3614	Auszahlungen aus Finanzschulden			
3615	Auszahlung aus der Rückzahlung von Leasingverbindlichkeiten			
363	Auszahlungen infolge eines Kapitaltausch bei derivativen Finanzinstrumenten mit Grundgeschäft	0,00	0,00	0,00
3630	Auszahlungen infolge eines Kapitaltausch bei derivativen Finanzinstrumenten mit Grundgeschäft			
365	Auszahlungen für den Erwerb von Finanzinstrumenten	0,00	0,00	0,00
3650	Auszahlungen für den Erwerb von Finanzinstrumenten			
36	Summe Auszahlungen aus der Finanzierungstätigkeit	0,00	0,00	0,00
SA4	Saldo (4) Geldfluss aus der Finanzierungstätigkeit (35 – 36)	0,00	0,00	0,00
SA5	Saldo (5) Geldfluss aus der voranschlagswirksamen Gebarung (Saldo 3 + Saldo 4)	1.099.111,04	975.300,00	123.811,04

Vermögenshaushalt (Anlage 1c)

AKTIVA		Code	Endbestand 31.12.2022	Endbestand 31.12.2023	Veränderung
A	Langfristiges Vermögen	10	15.640.463,53	15.862.542,14	222.078,61
A.I	Immaterielle Vermögenswerte	101	99.586,00	95.186,00	-4.400,00
A.I.1	Immaterielle Vermögenswerte	1010	99.586,00	95.186,00	-4.400,00
A.II	Sachanlagen	102	15.537.903,44	15.767.356,14	229.452,70
A.II.1	Grundstücke, Grundstückseinrichtungen und Infrastruktur	1021	7.301.272,09	7.060.990,35	-240.281,74
A.II.2	Gebäude und Bauten	1022	3.071.983,73	3.545.166,43	473.182,70
A.II.3	Wasser- und Abwasserbauten und -anlagen	1023	2.763.288,62	2.630.536,05	-132.752,57
A.II.4	Sonderanlagen	1024	2.126.473,06	2.305.550,29	179.077,23
A.II.5	Technische Anlagen, Fahrzeuge und Maschinen	1025	176.890,72	150.992,01	-25.898,71
A.II.6	Amts-, Betriebs- und Geschäftsausstattung	1026	97.995,22	74.121,01	-23.874,21
A.II.7	Kulturgüter	1027	0,00	0,00	0,00
A.II.8	Geleistete Anzahlungen für Anlagen und Anlagen in Bau	1028	0,00	0,00	0,00
A.III	Aktive Finanzinstrumente/Langfristiges Finanzvermögen	103	0,00	0,00	0,00
A.III.1	Bis zur Endfälligkeit gehaltene Finanzinstrumente	1031	0,00	0,00	0,00
A.III.2	Zur Veräußerung verfügbare Finanzinstrumente	1032	0,00	0,00	0,00
A.III.3	Partizipations- und Hybridkapital	1033	0,00	0,00	0,00
A.III.4	Derivative Finanzinstrumente ohne Grundgeschäft	1034	0,00	0,00	0,00
A.IV	Beteiligungen	104	0,00	0,00	0,00
A.IV.1	Beteiligungen an verbundenen Unternehmen	1041	0,00	0,00	0,00
A.IV.2	Beteiligungen an assoziierten Unternehmen	1042	0,00	0,00	0,00
A.IV.3	Sonstige Beteiligungen	1043	0,00	0,00	0,00
A.IV.4	Verwaltete Einrichtungen, die der Kontrolle unterliegen	1044	0,00	0,00	0,00
A.V	Langfristige Forderungen	106	2.974,09	0,00	-2.974,09
A.V.1	Langfristige Forderungen aus Lieferungen und Leistungen	1061	0,00	0,00	0,00
A.V.2	Langfristige Forderungen aus gewährten Darlehen	1062	0,00	0,00	0,00
A.V.3	Sonstige langfristige Forderungen	1063	2.974,09	0,00	-2.974,09

AKTIVA		Code	Endbestand 31.12.2022	Endbestand 31.12.2023	Veränderung
B	Kurzfristiges Vermögen	11	822.997,46	930.297,61	107.300,15
B.I	Kurzfristige Forderungen	113	267.538,25	137.885,48	-129.652,77
B.I.1	Kurzfristige Forderungen aus Lieferungen und Leistungen	1131	0,00	0,00	0,00
B.I.2	Kurzfristige Forderungen aus Abgaben	1132	86.031,66	62.422,24	-23.609,42
B.I.3	Sonstige kurzfristige Forderungen	1133	0,00	0,00	0,00
B.I.4	Sonstige kurzfristige Forderungen (nicht voranschlagswirksame Gebarung)	1134	181.506,59	75.463,24	-106.043,35
B.II	Vorräte	114	0,00	0,00	0,00
B.II.1	Vorräte	1141	0,00	0,00	0,00
B.II.2	Gegebene Anzahlungen auf Vorräte	1142	0,00	0,00	0,00
B.III	Liquide Mittel	115	555.459,21	792.412,13	236.952,92
B.III.1	Kassa, Bankguthaben, Schecks	1151	555.459,21	792.412,13	236.952,92
B.III.2	Zahlungsmittelreserven	1152	0,00	0,00	0,00
B.IV	Aktive Finanzinstrumente/Kurzfristiges Finanzvermögen	116	0,00	0,00	0,00
B.IV.1	Aktive Finanzinstrumente/Kurzfristiges Finanzvermögen	1160	0,00	0,00	0,00
B.V	Aktive Rechnungsabgrenzung	117	0,00	0,00	0,00
B.V.1	Aktive Rechnungsabgrenzung	1170	0,00	0,00	0,00
Summe Aktiva (10 + 11)			16.463.460,99	16.792.839,75	329.378,76

PASSIVA		Code	Endbestand 31.12.2022	Endbestand 31.12.2023	Veränderung
C	Nettovermögen (Ausgleichsposten)	12	10.236.119,12	10.246.864,21	10.745,09
C.I	Saldo der Eröffnungsbilanz	121	9.602.879,36	9.602.879,36	0,00
C.I.1	Saldo der Eröffnungsbilanz	1210	9.602.879,36	9.602.879,36	0,00
C.II	Kumuliertes Nettoergebnis	122	677.203,46	-85.988,90	-763.192,36
C.II.1	Kumuliertes Nettoergebnis	1220	677.203,46	-85.988,90	-763.192,36
C.III	Haushaltsrücklagen	123	0,00	784.639,13	784.639,13
C.III.1	Haushaltsrücklagen	1230	0,00	784.639,13	784.639,13
C.IV	Neubewertungsrücklagen (Umbewertungskonto)	124	0,00	0,00	0,00
C.IV.1	Neubewertungsrücklagen (Umbewertungskonto)	1240	0,00	0,00	0,00
C.V	Fremdwährungsumrechnungsrücklagen	125	-43.963,70	-54.665,38	-10.701,68
C.V.1	Fremdwährungsumrechnungsrücklagen	1250	-43.963,70	-54.665,38	-10.701,68
D	Sonderposten Investitionszuschüsse (Kapitaltransfers)	13	2.212.134,53	2.727.116,40	514.981,87
D.I	Investitionszuschüsse	131	2.212.134,53	2.727.116,40	514.981,87
D.I.1	Investitionszuschüsse von Trägern öffentlichen Rechts	1311	2.126.905,29	2.604.784,73	477.879,44
D.I.2	Investitionszuschüsse von Beteiligungen	1312	0,00	0,00	0,00
D.I.3	Investitionszuschüsse von übrigen	1313	85.229,24	122.331,67	37.102,43
E	Langfristige Fremdmittel	14	3.934.792,08	3.707.525,00	-227.267,08
E.I	Langfristige Finanzschulden, netto	141	3.934.792,08	3.707.525,00	-227.267,08
E.I.1	Langfristige Finanzschulden	1411	3.934.792,08	3.707.525,00	-227.267,08
E.I.2	Langfristige Forderungen aus derivativen Finanzinstrumenten mit Grundgeschäft (-)	1412	0,00	0,00	0,00
E.I.3	Langfristige Verbindlichkeiten aus derivativen Finanzinstrumenten mit Grundgeschäft	1413	0,00	0,00	0,00
E.II	Langfristige Verbindlichkeiten	142	0,00	0,00	0,00
E.II.1	Langfristige Verbindlichkeiten aus Lieferungen und Leistungen	1421	0,00	0,00	0,00
E.II.2	Leasingverbindlichkeiten	1422	0,00	0,00	0,00
E.II.3	Sonstige langfristige Verbindlichkeiten	1423	0,00	0,00	0,00

PASSIVA		Code	Endbestand 31.12.2022	Endbestand 31.12.2023	Veränderung
E.III	Langfristige Rückstellungen	143	0,00	0,00	0,00
E.III.1	Rückstellungen für Abfertigungen	1431	0,00	0,00	0,00
E.III.2	Rückstellungen für Jubiläumszuwendungen	1432	0,00	0,00	0,00
E.III.3	Rückstellungen für Haftungen	1433	0,00	0,00	0,00
E.III.4	Rückstellungen für Sanierungen von Altlasten	1434	0,00	0,00	0,00
E.III.5	Rückstellungen für Pensionen	1435	0,00	0,00	0,00
E.III.6	Sonstige langfristige Rückstellungen	1436	0,00	0,00	0,00
F	Kurzfristige Fremdmittel	15	80.415,26	111.334,14	30.918,88
F.I	Kurzfristige Finanzschulden, netto	151	0,00	0,00	0,00
F.I.1	Kurzfristige Finanzschulden	1511	0,00	0,00	0,00
F.I.2	Kurzfristige Forderungen aus derivativen Finanzinstrumenten mit Grundgeschäft (-)	1512	0,00	0,00	0,00
F.I.3	Kurzfristige Verbindlichkeiten aus derivativen Finanzinstrumenten mit Grundgeschäft	1513	0,00	0,00	0,00
F.II	Kurzfristige Verbindlichkeiten	152	80.415,26	111.334,14	30.918,88
F.II.1	Kurzfristige Verbindlichkeiten aus Lieferungen und Leistungen	1521	0,00	0,00	0,00
F.II.2	Kurzfristige Verbindlichkeiten aus Abgaben	1522	0,00	0,00	0,00
F.II.3	Sonstige kurzfristige Verbindlichkeiten	1523	0,00	0,00	0,00
F.II.4	Sonstige kurzfristige Verbindlichkeiten (nicht voranschlagswirksame Gebarung)	1524	80.415,26	111.334,14	30.918,88
F.III	Kurzfristige Rückstellungen	153	0,00	0,00	0,00
F.III.1	Rückstellungen für Prozesskosten	1531	0,00	0,00	0,00
F.III.2	Rückstellungen für ausstehende Rechnungen	1532	0,00	0,00	0,00
F.III.3	Rückstellungen für nicht konsumierte Urlaube	1533	0,00	0,00	0,00
F.III.4	Sonstige kurzfristige Rückstellungen	1534	0,00	0,00	0,00
F.IV	Passive Rechnungsabgrenzung	154	0,00	0,00	0,00
F.IV.1	Passive Rechnungsabgrenzung	1540	0,00	0,00	0,00
Summe Passiva (12 + 13 + 14 + 15)			16.463.460,99	16.792.839,75	329.378,76

Haushaltspotential 2023

Rechnungsabschluss 2023

Marktgemeinde Straning-Grafenberg

Haushaltspotential (aufbauend auf der Ergebnisrechnung)

MVAG	Mittelverwendungs- und -aufbringungsgruppen	Mittelaufbringung	Mittelverwendung	Saldo
211	Erträge aus der operativen Verwaltungstätigkeit	1.898.454,16		
212	Erträge aus Transfers	466.271,73		
213	Finanzerträge	51,96		
Summe Erträge (SU 21)		2.364.777,85		
2117	Nicht finanzierungswirksame operative Erträge (Auflösung von Rückstellungen und Aktivierte Eigenleistungen)	-155.000,00		
2127	Nicht finanzierungswirksamer Transferertrag (Auflösung von Investitionszuschüssen)	-98.012,97		
2136	Sonstige nicht finanzierungswirksame Finanzerträge (Auflösung von RS Bewertung von Beteiligungen und aktiven Finanzinstrumenten)			
Nicht finanzwirksame Erträge		-253.012,97		
Finanzwirksame Erträge		2.111.764,88		
221	Personalaufwand		335.843,75	
222	Sachaufwand (ohne Transferaufwand)		1.336.495,51	
223	Transferaufwand (laufende Transfers und Kapitaltransfers)		529.200,93	
224	Finanzaufwand		141.790,89	
Summe Aufwendungen (SU 22)			2.343.331,08	
2214	Nicht finanzierungswirksamer Personalaufwand (Dotierung RS für Abfertigungen, Jubiläum u. nicht konsumierte Urlaube)			
2226	Nicht finanzierungswirksamer Sachaufwand (inkl. Abschreibungen, Dotierung von RS Prozess, ausstehende Rechnungen)		-677.056,63	
2237	Nicht finanzierungswirksamer Transferaufwand (Dotierungen von RS f. Pensionen)			
2245	Nicht finanzierungswirksamer Finanzaufwand (Wertberichtigungen zu Finanzinstrumenten, Aufwendungen aus der Bewertung von Beteiligungen)			
Nicht finanzwirksame Aufwendungen			-677.056,63	
Finanzwirksame Aufwendungen			1.666.274,45	
Finanzwirksames Ergebnis		2.111.764,88	1.666.274,45	445.490,43

Rechnungsabschluss 2023

Marktgemeinde Straning-Grafenberg

Haushaltspotential (aufbauend auf der Ergebnisrechnung)

MVAG	Mittelverwendungs- und -aufbringungsgruppen	Mittelaufbringung	Mittelverwendung	Saldo
332	Einzahlungen aus der Rückzahlung von Darlehen sowie gewährten Vorschüssen (ohne 3325 mit Projektcode - Anzahlungen)	2.974,09		
1141	Vorräte (- Veränderung)			
1142	Gegebene Anzahlungen auf Vorräte (- Veränderung)			
1540	Passive Rechnungsabgrenzung			
	Einzahlungen der Kontengruppe 000-089, die keinem Projekt mit Projektcode 1 zugeordnet sind	155.000,00		
	Einzahlungen der Kontengruppe 30, die keinem Projekt mit Projektcode 1 zugeordnet sind	117.273,79		
	- Erträge der Kontogruppe 80 mit Projektcode 1	-27.435,00		
2301	Entnahmen von Rücklagen endfälliger Darlehen (Kontengruppe 893)			
Jährliche wiederkehrende Einzahlungen		247.812,88		
36	Auszahlungen aus der Finanzierungstätigkeit (ohne Projektcode 1)		558.868,76	
2401	Zuweisung an Rücklagen endfälliger Darlehen (Kontengruppe 793)			
342	Auszahlungen von gewährten Darlehen sowie gewährten Vorschüssen (ohne 3425 mit Projektcode - Anzahlungen)			
1141	Vorräte (+ Veränderung)			
1142	Gegebene Anzahlungen auf Vorräte (+ Veränderung)			
1170	Aktive Rechnungsabgrenzung			
	Auszahlungen (Investitionen) der Kontengruppe 000-083, die keinem Projekt mit Projektcode 1 zugeordnet sind		7.801,16	
Jährliche wiederkehrende Auszahlungen			566.669,92	
	Kontengruppe 871, KT der Ergebnisrechnung, mit Projektcode (BZ)	-105.000,00		
Summe Kapitaltransfers der Ergebnisrechnung		-105.000,00		
Jährliches Haushaltspotential		2.254.577,76	2.232.944,37	21.633,39
	Jährliches Haushaltspotential	21.633,39		
	kumuliertes Haushaltspotential zum 31.12.2022 (Vorjahr)	960.531,39		
Verfügbares Haushaltspotential		982.164,78		

Rechnungsabschluss 2023

Marktgemeinde Straning-Grafenberg

Haushaltspotential (aufbauend auf der Ergebnisrechnung)

MVAG	Mittelverwendungs- und -aufbringungsgruppen	Mittelaufbringung	Mittelverwendung	Saldo
informativ	im verfügbaren Haushaltspotential enthaltene Bedarfszuweisungen zur Liquiditätssteigerung aus Kontogruppe 871, KT der Ergebnisrechnung ohne Projektcode	6.051,70		
informativ	tatsächlicher Liquiditätsbedarf ohne Rücklagenauflösung (Abgang)	976.113,08		
2401	Zuweisung an Haushaltsrücklagen (Kontengruppe 794)			
2401	Zuweisung an Haushaltsrücklagen (Kontengruppe 795)			
Jährliche Aufwände für Rücklagen			0,00	
2301	Entnahmen von Haushaltsrücklagen (Kontengruppe 894)			
2301	Entnahmen von Haushaltsrücklagen (Kontengruppe 895)			
Jährliche RL-Erträge f. Investitionen (finanzw.)		0,00		
Endbestand kumuliertes Haushaltspotential		982.164,78	0,00	982.164,78
- Zuweisungen und Umbuchungen an investive Vorhaben				197.525,65
+ Rückführungen und Umbuchungen von investiven Vorhaben				
Endstand kumuliertes Haushaltspotential nach Berücksichtigung von Zuweisungen und Rückführungen investive Vorhaben				784.639,13

Ergebnis- und Finanzierungsrechnung Detailnachweis

	MVAG EH	MVAG FH	VCQU	Ergebnisrechnung			Finanzierungsrechnung			
				RA 2023	VA 2023	RA - VA	RA 2023	VA 2023	RA - VA	
0 Vertretungskörper und allgemeine Verwaltung										
00	Gewählte Gemeindeorgane									
000	Gewählte Gemeindeorgane									
000000	Gewählte Gemeindeorgane									
Operative Gebarung										
SU 21 / 31	Summe Erträge / Einzahlungen operative Gebarung			0,00	0,00	0,00	0,00	0,00	0,00	
1/000000-670000	VERSICHERUNGEN	2222	3222	24	2.191,95	400,00	1.791,95	2.191,95	400,00	1.791,95
1/000000-721000	BEZÜGE DER ORGANE	2225	3225	22	80.796,82	78.000,00	2.796,82	80.796,82	78.000,00	2.796,82
1/000000-721100	DIÄTEN, REISEGEBÜHREN	2225	3225	22		500,00	-500,00		500,00	-500,00
1/000000-723000	AMISPAUSCH., REPRÄSENTATIONEN	2225	3225	24	821,44	700,00	121,44	821,44	700,00	121,44
1/000000-752000	Pensionskosten	2231	3231	26	10.373,32	12.300,00	-1.926,68	10.373,32	12.300,00	-1.926,68
1/000000-757000	SCHULUNG GEMEINDEFUNKTIONÄRE	2234	3234	27	2.770,51	3.300,00	-529,49	2.770,51	3.300,00	-529,49
SU 22 / 32	Summe Aufwendungen / Auszahlungen operative Gebarung				96.954,04	95.200,00	1.754,04	96.954,04	95.200,00	1.754,04
SA 0 / SA 1	(0) Nettoergebnis (21 - 22) / (1) Geldfluss operative Gebarung (31 - 32)				-96.954,04	-95.200,00	-1.754,04	-96.954,04	-95.200,00	-1.754,04
SU 23	Summe Haushaltsrücklagen				0,00	0,00	0,00	0,00	0,00	0,00
SA00	Nettoergebnis nach Zuw./Entn. Haushaltsrücklagen (Saldo 0 +/- SU23)				-96.954,04	-95.200,00	-1.754,04			
Investive Gebarung										
SU 33	Summe Einzahlungen investive Gebarung							0,00	0,00	0,00
SU 34	Summe Auszahlungen investive Gebarung							0,00	0,00	0,00
SA2	Saldo (2) Geldfluss aus der Investiven Gebarung (33 - 34)							0,00	0,00	0,00
SA3	Saldo (3) Nettofinanzierungssaldo (Saldo 1 + Saldo 2)							-96.954,04	-95.200,00	-1.754,04
Finanzierungstätigkeit										
SU 35	Summe Einzahlungen aus der Finanzierungstätigkeit							0,00	0,00	0,00
SU 36	Summe Auszahlungen aus der Finanzierungstätigkeit							0,00	0,00	0,00
SA4	Saldo (4) Geldfluss aus der Finanzierungstätigkeit (35 - 36)							0,00	0,00	0,00
SA5	Saldo (5) Geldfluss aus der voranschlagswirksamen Gebarung (Saldo 3 + Saldo 4)							-96.954,04	-95.200,00	-1.754,04
01	Hauptverwaltung									
010	Zentralamt									
010000	Zentralamt									
Operative Gebarung										
2/010000+810400	Einnahmen Schnupperticket	2114	3114	13	2.384,60	1.500,00	884,60	2.384,60	1.500,00	884,60
2/010000+811000	EINNAHMEN AUS VERMIETUNG (Wahlamt)	2115	3115	14	335,81	400,00	-64,19	335,81	400,00	-64,19

		MVAG			Ergebnisrechnung			Finanzierungsrechnung		
		MVAG	MVAG	VCQU	RA 2023	VA 2023	RA - VA	RA 2023	VA 2023	RA - VA
		EH	FH							
2/010000+816000	VERGÜTUNG ZWISCHEN VERWALTUNGSZWEIG	2114	3114	13	8.500,00	8.500,00		8.500,00	8.500,00	
2/010000+828000	RÜCKERSÄTZE VON AUSGABEN	2116	3116	18	70,00	400,00	-330,00	70,00	400,00	-330,00
2/010000+829000	DRUCKSORTENVERKAUF	2116	3116	18	4,54	100,00	-95,46	4,54	100,00	-95,46
SU 21 / 31	Summe Erträge / Einzahlungen operative Gebarung				11.294,95	10.900,00	394,95	11.294,95	10.900,00	394,95
1/010000-451000	BEHEIZUNG GEMEINDEKANZLEIEN	2221	3221	23	4.464,58	9.000,00	-4.535,42	4.464,58	9.000,00	-4.535,42
1/010000-454000	REINIGUNG GEMEINDEKANZLEIEN	2221	3221	23	157,98	200,00	-42,02	157,98	200,00	-42,02
1/010000-456000	BÜROMATERIAL	2221	3221	23	1.959,31	2.500,00	-540,69	1.959,31	2.500,00	-540,69
1/010000-457000	GESETZBLATT, ZEITSCHRIFTEN, BÜCHER	2221	3221	23	479,30	200,00	279,30	479,30	200,00	279,30
1/010000-510000	BEZÜGE VB I (Angestellte)	2211	3211	20	95.526,15	95.400,00	126,15	95.526,15	95.400,00	126,15
1/010000-511000	BEZÜGE VB II (Arbeiter)	2211	3211	20	17.547,97	17.100,00	447,97	17.547,97	17.100,00	447,97
1/010000-563000	SONSTIGER AUFWAND	2213	3213	20	970,00	700,00	270,00	970,00	700,00	270,00
1/010000-580000	DGB ZUM AUSGLEICHSFOND F. FBH	2212	3212	20	4.161,54	4.300,00	-138,46	4.161,54	4.300,00	-138,46
1/010000-582000	SONSTIGE DGB ZUR SOZ. SICHERH.	2212	3212	20	23.740,44	24.000,00	-259,56	23.740,44	24.000,00	-259,56
1/010000-600000	BELEUCHTUNG GEMEINDEKANZLEIEN	2222	3222	24	1.411,55	1.800,00	-388,45	1.411,55	1.800,00	-388,45
1/010000-614000	Instandhaltung von Gebäuden und Bauten	2224	3224	24	972,00	500,00	472,00	972,00	500,00	472,00
1/010000-618000	BÜROEINRICHTUNG und GERÄTE	2224	3224	24	18.417,64	16.000,00	2.417,64	18.417,64	16.000,00	2.417,64
1/010000-620000	Transporte durch die Bahn	2222	3222	24	1.777,60	2.000,00	-222,40	1.777,60	2.000,00	-222,40
1/010000-630000	PORTOGEBÜHREN	2222	3222	24	938,89	1.200,00	-261,11	938,89	1.200,00	-261,11
1/010000-631000	TELEFONGEBÜHREN	2222	3222	24	1.472,88	1.500,00	-27,12	1.472,88	1.500,00	-27,12
1/010000-640000	RECHTSKOSTEN	2222	3222	24		100,00	-100,00		100,00	-100,00
1/010000-680000	Planmäßige Abschreibung	2226			5.771,69	4.700,00	1.071,69			
1/010000-720000	Kostenbeiträge (Kostensätze) für Leistungen	2225	3225	24		600,00	-600,00		600,00	-600,00
1/010000-724000	REISEGEBÜHREN	2225	3225	24	176,61	500,00	-323,39	176,61	500,00	-323,39
1/010000-728000	BEZÜGE SONSTIGER ARBEITER	2225	3225	24	1.380,00	1.500,00	-120,00	1.380,00	1.500,00	-120,00
1/010000-729000	SONST. AUSGABEN	2225	3225	24	1.343,60	1.200,00	143,60	1.343,60	1.200,00	143,60
SU 22 / 32	Summe Aufwendungen / Auszahlungen operative Gebarung				182.669,73	185.000,00	-2.330,27	176.898,04	180.300,00	-3.401,96
SA 0 / SA 1	(0) Nettoergebnis (21 - 22) / (1) Geldfluss operative Gebarung (31 - 32)				-171.374,78	-174.100,00	2.725,22	-165.603,09	-169.400,00	3.796,91
SU 23	Summe Haushaltsrücklagen				0,00	0,00	0,00	0,00	0,00	0,00
SA00	Nettoergebnis nach Zuw./Entn. Haushaltsrücklagen (Saldo 0 +/- SU23)				-171.374,78	-174.100,00	2.725,22			
Investive Gebarung										
SU 33	Summe Einzahlungen investive Gebarung							0,00	0,00	0,00
SU 34	Summe Auszahlungen investive Gebarung							0,00	0,00	0,00
SA2	Saldo (2) Geldfluss aus der Investiven Gebarung (33 - 34)							0,00	0,00	0,00
SA3	Saldo (3) Nettofinanzierungssaldo (Saldo 1 + Saldo 2)							-165.603,09	-169.400,00	3.796,91

		MVAG	MVAG	VCQU	Ergebnisrechnung			Finanzierungsrechnung		
		EH	FH		RA 2023	VA 2023	RA - VA	RA 2023	VA 2023	RA - VA
Finanzierungstätigkeit										
SU 35	Summe Einzahlungen aus der Finanzierungstätigkeit							0,00	0,00	0,00
SU 36	Summe Auszahlungen aus der Finanzierungstätigkeit							0,00	0,00	0,00
SA4	Saldo (4) Geldfluss aus der Finanzierungstätigkeit (35 – 36)							0,00	0,00	0,00
SA5	Saldo (5) Geldfluss aus der voranschlagswirksamen Gebarung (Saldo 3 + Saldo 4)							-165.603,09	-169.400,00	3.796,91
011	Personalamt									
011000	Personalamt									
Operative Gebarung										
2/011000+810000	Eingliederungsbeihilfe (AMS)	2114	3114	13	2.585,97	2.600,00	-14,03	2.585,97	2.600,00	-14,03
SU 21 / 31	Summe Erträge / Einzahlungen operative Gebarung				2.585,97	2.600,00	-14,03	2.585,97	2.600,00	-14,03
SU 22 / 32	Summe Aufwendungen / Auszahlungen operative Gebarung				0,00	0,00	0,00	0,00	0,00	0,00
SA 0 / SA 1	(0) Nettoergebnis (21 - 22) / (1) Geldfluss operative Gebarung (31 – 32)				2.585,97	2.600,00	-14,03	2.585,97	2.600,00	-14,03
SU 23	Summe Haushaltsrücklagen				0,00	0,00	0,00	0,00	0,00	0,00
SA00	Nettoergebnis nach Zuw./Entn. Haushaltsrücklagen (Saldo 0 +/- SU23)				2.585,97	2.600,00	-14,03			
Investive Gebarung										
SU 33	Summe Einzahlungen investive Gebarung							0,00	0,00	0,00
SU 34	Summe Auszahlungen investive Gebarung							0,00	0,00	0,00
SA2	Saldo (2) Geldfluss aus der Investiven Gebarung (33 – 34)							0,00	0,00	0,00
SA3	Saldo (3) Nettofinanzierungssaldo (Saldo 1 + Saldo 2)							2.585,97	2.600,00	-14,03
Finanzierungstätigkeit										
SU 35	Summe Einzahlungen aus der Finanzierungstätigkeit							0,00	0,00	0,00
SU 36	Summe Auszahlungen aus der Finanzierungstätigkeit							0,00	0,00	0,00
SA4	Saldo (4) Geldfluss aus der Finanzierungstätigkeit (35 – 36)							0,00	0,00	0,00
SA5	Saldo (5) Geldfluss aus der voranschlagswirksamen Gebarung (Saldo 3 + Saldo 4)							2.585,97	2.600,00	-14,03
015	Pressestelle, Amtsblatt und Öffentlichkeitsarbeit									
015000	Pressestelle, Amtsblatt und Öffentl ichtkeitsarbeit									
Operative Gebarung										
SU 21 / 31	Summe Erträge / Einzahlungen operative Gebarung				0,00	0,00	0,00	0,00	0,00	0,00
1/015000-413000	AMTSBLATT	2221	3221	23	80,00	100,00	-20,00	80,00	100,00	-20,00
SU 22 / 32	Summe Aufwendungen / Auszahlungen operative Gebarung				80,00	100,00	-20,00	80,00	100,00	-20,00
SA 0 / SA 1	(0) Nettoergebnis (21 - 22) / (1) Geldfluss operative Gebarung (31 – 32)				-80,00	-100,00	20,00	-80,00	-100,00	20,00
SU 23	Summe Haushaltsrücklagen				0,00	0,00	0,00	0,00	0,00	0,00
SA00	Nettoergebnis nach Zuw./Entn. Haushaltsrücklagen (Saldo 0 +/- SU23)				-80,00	-100,00	20,00			
Investive Gebarung										
SU 33	Summe Einzahlungen investive Gebarung							0,00	0,00	0,00

	MVAG	MVAG	VCQU	Ergebnisrechnung			Finanzierungsrechnung			
				EH	FH		RA 2023	VA 2023	RA - VA	RA 2023
SU 34								0,00	0,00	0,00
SA2								0,00	0,00	0,00
SA3								-80,00	-100,00	20,00
Finanzierungstätigkeit										
SU 35								0,00	0,00	0,00
SU 36								0,00	0,00	0,00
SA4								0,00	0,00	0,00
SA5								-80,00	-100,00	20,00
019										
019000										
Operative Gebarung										
SU 21 / 31								0,00	0,00	0,00
1/019000-723000								5.838,78	4.200,00	1.638,78
SU 22 / 32								5.838,78	4.200,00	1.638,78
SA 0 / SA 1								-5.838,78	-4.200,00	-1.638,78
SU 23								0,00	0,00	0,00
SA00								-5.838,78	-4.200,00	-1.638,78
Investive Gebarung										
SU 33								0,00	0,00	0,00
SU 34								0,00	0,00	0,00
SA2								0,00	0,00	0,00
SA3								-5.838,78	-4.200,00	-1.638,78
Finanzierungstätigkeit										
SU 35								0,00	0,00	0,00
SU 36								0,00	0,00	0,00
SA4								0,00	0,00	0,00
SA5								-5.838,78	-4.200,00	-1.638,78
02										
021										
021000										
Operative Gebarung										
2/021000+816000								56,84	100,00	-43,16
SU 21 / 31								56,84	100,00	-43,16
SU 22 / 32								0,00	0,00	0,00
SA 0 / SA 1								56,84	100,00	-43,16

		MVAG			Ergebnisrechnung			Finanzierungsrechnung			
		EH	FH	VCQU	RA 2023	VA 2023	RA - VA	RA 2023	VA 2023	RA - VA	
SU 23	Summe Haushaltsrücklagen				0,00	0,00	0,00	0,00	0,00	0,00	
SA00	Nettoergebnis nach Zuw./Entn. Haushaltsrücklagen (Saldo 0 +/- SU23)				56,84	100,00	-43,16				
Investive Gebarung											
SU 33	Summe Einzahlungen investive Gebarung							0,00	0,00	0,00	
SU 34	Summe Auszahlungen investive Gebarung							0,00	0,00	0,00	
SA2	Saldo (2) Geldfluss aus der Investiven Gebarung (33 – 34)							0,00	0,00	0,00	
SA3	Saldo (3) Nettofinanzierungssaldo (Saldo 1 + Saldo 2)							56,84	100,00	-43,16	
Finanzierungstätigkeit											
SU 35	Summe Einzahlungen aus der Finanzierungstätigkeit							0,00	0,00	0,00	
SU 36	Summe Auszahlungen aus der Finanzierungstätigkeit							0,00	0,00	0,00	
SA4	Saldo (4) Geldfluss aus der Finanzierungstätigkeit (35 – 36)							0,00	0,00	0,00	
SA5	Saldo (5) Geldfluss aus der voranschlagswirksamen Gebarung (Saldo 3 + Saldo 4)							56,84	100,00	-43,16	
022	Standesamt										
022000	Standesamt										
Operative Gebarung											
SU 21 / 31	Summe Erträge / Einzahlungen operative Gebarung				0,00	0,00	0,00	0,00	0,00	0,00	
1/022000-752000	STANDESAMTS- u. STAATSBÜRGERSCHAFTS		2231	3231	26	11.746,94	12.000,00	-253,06	11.746,94	12.000,00	-253,06
SU 22 / 32	Summe Aufwendungen / Auszahlungen operative Gebarung				11.746,94	12.000,00	-253,06	11.746,94	12.000,00	-253,06	
SA 0 / SA 1	(0) Nettoergebnis (21 - 22) / (1) Geldfluss operative Gebarung (31 – 32)				-11.746,94	-12.000,00	253,06	-11.746,94	-12.000,00	253,06	
SU 23	Summe Haushaltsrücklagen				0,00	0,00	0,00	0,00	0,00	0,00	
SA00	Nettoergebnis nach Zuw./Entn. Haushaltsrücklagen (Saldo 0 +/- SU23)				-11.746,94	-12.000,00	253,06				
Investive Gebarung											
SU 33	Summe Einzahlungen investive Gebarung							0,00	0,00	0,00	
SU 34	Summe Auszahlungen investive Gebarung							0,00	0,00	0,00	
SA2	Saldo (2) Geldfluss aus der Investiven Gebarung (33 – 34)							0,00	0,00	0,00	
SA3	Saldo (3) Nettofinanzierungssaldo (Saldo 1 + Saldo 2)							-11.746,94	-12.000,00	253,06	
Finanzierungstätigkeit											
SU 35	Summe Einzahlungen aus der Finanzierungstätigkeit							0,00	0,00	0,00	
SU 36	Summe Auszahlungen aus der Finanzierungstätigkeit							0,00	0,00	0,00	
SA4	Saldo (4) Geldfluss aus der Finanzierungstätigkeit (35 – 36)							0,00	0,00	0,00	
SA5	Saldo (5) Geldfluss aus der voranschlagswirksamen Gebarung (Saldo 3 + Saldo 4)							-11.746,94	-12.000,00	253,06	

		MVAG			Ergebnisrechnung			Finanzierungsrechnung		
		EH	FH	VCQU	RA 2023	VA 2023	RA - VA	RA 2023	VA 2023	RA - VA
024	Wahlamt									
024000	Wahlamt									
Operative Gebarung										
2/024000+816000	KOSTENBEITRÄGE FÜR WAHLEN	2114	3114	13	997,58	500,00	497,58	997,58	500,00	497,58
SU 21 / 31	Summe Erträge / Einzahlungen operative Gebarung				997,58	500,00	497,58	997,58	500,00	497,58
1/024000-728000	KOSTEN DER WAHLEN UND VOLKSBEGEHREN	2225	3225	24		200,00	-200,00		200,00	-200,00
SU 22 / 32	Summe Aufwendungen / Auszahlungen operative Gebarung				0,00	200,00	-200,00	0,00	200,00	-200,00
SA 0 / SA 1	(0) Nettoergebnis (21 - 22) / (1) Geldfluss operative Gebarung (31 - 32)				997,58	300,00	697,58	997,58	300,00	697,58
SU 23	Summe Haushaltsrücklagen				0,00	0,00	0,00	0,00	0,00	0,00
SA00	Nettoergebnis nach Zuw./Entn. Haushaltsrücklagen (Saldo 0 +/- SU23)				997,58	300,00	697,58			
Investive Gebarung										
SU 33	Summe Einzahlungen investive Gebarung							0,00	0,00	0,00
SU 34	Summe Auszahlungen investive Gebarung							0,00	0,00	0,00
SA2	Saldo (2) Geldfluss aus der Investiven Gebarung (33 - 34)							0,00	0,00	0,00
SA3	Saldo (3) Nettofinanzierungssaldo (Saldo 1 + Saldo 2)							997,58	300,00	697,58
Finanzierungstätigkeit										
SU 35	Summe Einzahlungen aus der Finanzierungstätigkeit							0,00	0,00	0,00
SU 36	Summe Auszahlungen aus der Finanzierungstätigkeit							0,00	0,00	0,00
SA4	Saldo (4) Geldfluss aus der Finanzierungstätigkeit (35 - 36)							0,00	0,00	0,00
SA5	Saldo (5) Geldfluss aus der voranschlagswirksamen Gebarung (Saldo 3 + Saldo 4)							997,58	300,00	697,58
026	Sonstige Einrichtungen									
026000	Sonstige Einrichtungen									
Operative Gebarung										
SU 21 / 31	Summe Erträge / Einzahlungen operative Gebarung				0,00	0,00	0,00	0,00	0,00	0,00
1/026000-680000	Planmäßige Abschreibung	2226			10.506,32	10.600,00	-93,68			
SU 22 / 32	Summe Aufwendungen / Auszahlungen operative Gebarung				10.506,32	10.600,00	-93,68	0,00	0,00	0,00
SA 0 / SA 1	(0) Nettoergebnis (21 - 22) / (1) Geldfluss operative Gebarung (31 - 32)				-10.506,32	-10.600,00	93,68	0,00	0,00	0,00
SU 23	Summe Haushaltsrücklagen				0,00	0,00	0,00	0,00	0,00	0,00
SA00	Nettoergebnis nach Zuw./Entn. Haushaltsrücklagen (Saldo 0 +/- SU23)				-10.506,32	-10.600,00	93,68			
Investive Gebarung										
SU 33	Summe Einzahlungen investive Gebarung							0,00	0,00	0,00
SU 34	Summe Auszahlungen investive Gebarung							0,00	0,00	0,00
SA2	Saldo (2) Geldfluss aus der Investiven Gebarung (33 - 34)							0,00	0,00	0,00
SA3	Saldo (3) Nettofinanzierungssaldo (Saldo 1 + Saldo 2)							0,00	0,00	0,00
Finanzierungstätigkeit										
SU 35	Summe Einzahlungen aus der Finanzierungstätigkeit							0,00	0,00	0,00

		MVAG MVAG VCQU			Ergebnisrechnung			Finanzierungsrechnung		
		EH	FH		RA 2023	VA 2023	RA - VA	RA 2023	VA 2023	RA - VA
SU 36	Summe Auszahlungen aus der Finanzierungstätigkeit							0,00	0,00	0,00
SA4	Saldo (4) Geldfluss aus der Finanzierungstätigkeit (35 – 36)							0,00	0,00	0,00
SA5	Saldo (5) Geldfluss aus der voranschlagswirksamen Gebarung (Saldo 3 + Saldo 4)							0,00	0,00	0,00
029	Amtsgebäude									
029000	Amtsgebäude									
Operative Gebarung										
2/029000+813000	Erträge aus der Auflösung von Investitionszuschüssen (Kapitaltransfers)		2127		2.429,82	2.300,00	129,82			
6/029000+829910	Sonstige Erträge	2116	3116	1 18	2.309,89		2.309,89	2.309,89		2.309,89
2/029000+861100	ZINSENZUSCHÜSSE DES LANDES	2121	3121	15	2.775,00	900,00	1.875,00	2.775,00	900,00	1.875,00
SU 21 / 31	Summe Erträge / Einzahlungen operative Gebarung				7.514,71	3.200,00	4.314,71	5.084,89	900,00	4.184,89
1/029000-614000	INSTANDH. AMTSGEBÄUDE (GZ Gr., Kanz	2224	3224	24	1.040,26	300,00	740,26	1.040,26	300,00	740,26
1/029000-650000	KREDITZINSEN (304)	2241	3241	25	4.539,02	4.500,00	39,02	4.539,02	4.500,00	39,02
1/029000-670000	VERSICHERUNGEN	2222	3222	24	11.683,09	12.400,00	-716,91	11.683,09	12.400,00	-716,91
1/029000-680000	Planmäßige Abschreibung	2226			16.414,91	17.000,00	-585,09			
1/029000-710000	STEUERN UND ABGABEN	2225	3225	24	4.600,59	400,00	4.200,59	4.600,59	400,00	4.200,59
1/029000-729910	Sonstige Aufwendungen	2225	3225	24	2.309,89		2.309,89	2.309,89		2.309,89
SU 22 / 32	Summe Aufwendungen / Auszahlungen operative Gebarung				40.587,76	34.600,00	5.987,76	24.172,85	17.600,00	6.572,85
SA 0 / SA 1	(0) Nettoergebnis (21 - 22) / (1) Geldfluss operative Gebarung (31 – 32)				-33.073,05	-31.400,00	-1.673,05	-19.087,96	-16.700,00	-2.387,96
SU 23	Summe Haushaltsrücklagen				0,00	0,00	0,00	0,00	0,00	0,00
SA00	Nettoergebnis nach Zuw./Entn. Haushaltsrücklagen (Saldo 0 +/- SU23)				-33.073,05	-31.400,00	-1.673,05			
Investive Gebarung										
SU 33	Summe Einzahlungen investive Gebarung							0,00	0,00	0,00
5/029000-010100	UMBAU / SANIERUNG (Dach, PV-Anlage) - Anteil Gemeindeamt		3413	1 40				481,96		481,96
SU 34	Summe Auszahlungen investive Gebarung							481,96	0,00	481,96
SA2	Saldo (2) Geldfluss aus der Investiven Gebarung (33 – 34)							-481,96	0,00	-481,96
SA3	Saldo (3) Nettofinanzierungssaldo (Saldo 1 + Saldo 2)							-19.569,92	-16.700,00	-2.869,92
Finanzierungstätigkeit										
SU 35	Summe Einzahlungen aus der Finanzierungstätigkeit							0,00	0,00	0,00
1/029000-346000	TILGUNG VON DARLEHEN (304)		3614	65				7.500,00	7.500,00	
SU 36	Summe Auszahlungen aus der Finanzierungstätigkeit							7.500,00	7.500,00	0,00
SA4	Saldo (4) Geldfluss aus der Finanzierungstätigkeit (35 – 36)							-7.500,00	-7.500,00	0,00
SA5	Saldo (5) Geldfluss aus der voranschlagswirksamen Gebarung (Saldo 3 + Saldo 4)							-27.069,92	-24.200,00	-2.869,92

		MVAG	MVAG	VCQU	Ergebnisrechnung			Finanzierungsrechnung		
		EH	FH		RA 2023	VA 2023	RA - VA	RA 2023	VA 2023	RA - VA
03	Bauverwaltung									
032	Vermessungsamt									
032000	Vermessungsamt									
Operative Gebarung										
SU 21 / 31	Summe Erträge / Einzahlungen operative Gebarung				0,00	0,00	0,00	0,00	0,00	0,00
1/032000-728000	Vermessungsangelegenheiten	2225	3225	24		500,00	-500,00		500,00	-500,00
SU 22 / 32	Summe Aufwendungen / Auszahlungen operative Gebarung				0,00	500,00	-500,00	0,00	500,00	-500,00
SA 0 / SA 1	(0) Nettoergebnis (21 - 22) / (1) Geldfluss operative Gebarung (31 – 32)				0,00	-500,00	500,00	0,00	-500,00	500,00
SU 23	Summe Haushaltsrücklagen				0,00	0,00	0,00	0,00	0,00	0,00
SA00	Nettoergebnis nach Zuw./Entn. Haushaltsrücklagen (Saldo 0 +/- SU23)				0,00	-500,00	500,00			
Investive Gebarung										
SU 33	Summe Einzahlungen investive Gebarung							0,00	0,00	0,00
SU 34	Summe Auszahlungen investive Gebarung							0,00	0,00	0,00
SA2	Saldo (2) Geldfluss aus der Investiven Gebarung (33 – 34)							0,00	0,00	0,00
SA3	Saldo (3) Nettofinanzierungssaldo (Saldo 1 + Saldo 2)							0,00	-500,00	500,00
Finanzierungstätigkeit										
SU 35	Summe Einzahlungen aus der Finanzierungstätigkeit							0,00	0,00	0,00
SU 36	Summe Auszahlungen aus der Finanzierungstätigkeit							0,00	0,00	0,00
SA4	Saldo (4) Geldfluss aus der Finanzierungstätigkeit (35 – 36)							0,00	0,00	0,00
SA5	Saldo (5) Geldfluss aus der voranschlagswirksamen Gebarung (Saldo 3 + Saldo 4)							0,00	-500,00	500,00
06	Sonstige Maßnahmen									
060	Beiträge an Verbände, Vereine oder sonstige Organisationen									
060000	Beiträge an Verbände, Vereine oder sonstige Organisationen									
Operative Gebarung										
SU 21 / 31	Summe Erträge / Einzahlungen operative Gebarung				0,00	0,00	0,00	0,00	0,00	0,00
1/060000-726000	BEITRAG GEMEINDEVERTRETERVERB.	2225	3225	24	6.728,84	6.700,00	28,84	6.728,84	6.700,00	28,84
1/060000-757000	Vereine	2234	3234	27	119,00	500,00	-381,00	119,00	500,00	-381,00
SU 22 / 32	Summe Aufwendungen / Auszahlungen operative Gebarung				6.847,84	7.200,00	-352,16	6.847,84	7.200,00	-352,16
SA 0 / SA 1	(0) Nettoergebnis (21 - 22) / (1) Geldfluss operative Gebarung (31 – 32)				-6.847,84	-7.200,00	352,16	-6.847,84	-7.200,00	352,16
SU 23	Summe Haushaltsrücklagen				0,00	0,00	0,00	0,00	0,00	0,00
SA00	Nettoergebnis nach Zuw./Entn. Haushaltsrücklagen (Saldo 0 +/- SU23)				-6.847,84	-7.200,00	352,16			
Investive Gebarung										
SU 33	Summe Einzahlungen investive Gebarung							0,00	0,00	0,00
SU 34	Summe Auszahlungen investive Gebarung							0,00	0,00	0,00

	MVAG	MVAG	VCQU	Ergebnisrechnung			Finanzierungsrechnung			
				EH	FH	RA 2023	VA 2023	RA - VA	RA 2023	VA 2023
SA2								0,00	0,00	0,00
SA3								-6.847,84	-7.200,00	352,16
Finanzierungstätigkeit										
SU 35								0,00	0,00	0,00
SU 36								0,00	0,00	0,00
SA4								0,00	0,00	0,00
SA5								-6.847,84	-7.200,00	352,16
062 Ehrungen und Auszeichnungen										
062000 Ehrungen und Auszeichnungen										
Operative Gebarung										
SU 21 / 31								0,00	0,00	0,00
1/062000-728000								1.300,90	1.000,00	300,90
SU 22 / 32								1.300,90	1.000,00	300,90
SA 0 / SA 1								-1.300,90	-1.000,00	-300,90
SU 23								0,00	0,00	0,00
SA00								-1.300,90	-1.000,00	-300,90
Investive Gebarung										
SU 33								0,00	0,00	0,00
SU 34								0,00	0,00	0,00
SA2								0,00	0,00	0,00
SA3								-1.300,90	-1.000,00	-300,90
Finanzierungstätigkeit										
SU 35								0,00	0,00	0,00
SU 36								0,00	0,00	0,00
SA4								0,00	0,00	0,00
SA5								-1.300,90	-1.000,00	-300,90
09 Personalbetreuung										
090 Bezugsvorschüsse und Darlehen										
090000 Bezugsvorschüsse und Darlehen										
Operative Gebarung										
SU 21 / 31								0,00	0,00	0,00
SU 22 / 32								0,00	0,00	0,00
SA 0 / SA 1								0,00	0,00	0,00
SU 23								0,00	0,00	0,00

	MVAG	MVAG	VCQU	Ergebnisrechnung			Finanzierungsrechnung						
				EH	FH		RA 2023	VA 2023	RA - VA	RA 2023	VA 2023	RA - VA	
SA00													
	Nettoergebnis nach Zuw./Entn. Haushaltsrücklagen (Saldo 0 +/- SU23)						0,00	0,00	0,00				
Investive Gebarung													
2/090000+273000													
				3325	53				2.974,09	3.000,00			-25,91
SU 33	Summe Einzahlungen investive Gebarung								2.974,09	3.000,00			-25,91
SU 34	Summe Auszahlungen investive Gebarung								0,00	0,00			0,00
SA2	Saldo (2) Geldfluss aus der Investiven Gebarung (33 – 34)								2.974,09	3.000,00			-25,91
SA3	Saldo (3) Nettofinanzierungssaldo (Saldo 1 + Saldo 2)								2.974,09	3.000,00			-25,91
Finanzierungstätigkeit													
SU 35	Summe Einzahlungen aus der Finanzierungstätigkeit								0,00	0,00			0,00
SU 36	Summe Auszahlungen aus der Finanzierungstätigkeit								0,00	0,00			0,00
SA4	Saldo (4) Geldfluss aus der Finanzierungstätigkeit (35 – 36)								0,00	0,00			0,00
SA5	Saldo (5) Geldfluss aus der voranschlagswirksamen Gebarung (Saldo 3 + Saldo 4)								2.974,09	3.000,00			-25,91
091	Personalausbildung und Personalfortbildung												
091000	Personalausbildung und Personalfort bildung												
Operative Gebarung													
SU 21 / 31	Summe Erträge / Einzahlungen operative Gebarung						0,00	0,00	0,00	0,00	0,00		0,00
1/091000-728000				2225	3225	24	1.878,60	800,00	1.078,60	1.878,60	800,00		1.078,60
SU 22 / 32	Summe Aufwendungen / Auszahlungen operative Gebarung						1.878,60	800,00	1.078,60	1.878,60	800,00		1.078,60
SA 0 / SA 1	(0) Nettoergebnis (21 - 22) / (1) Geldfluss operative Gebarung (31 – 32)						-1.878,60	-800,00	-1.078,60	-1.878,60	-800,00		-1.078,60
SU 23	Summe Haushaltsrücklagen						0,00	0,00	0,00	0,00	0,00		0,00
SA00	Nettoergebnis nach Zuw./Entn. Haushaltsrücklagen (Saldo 0 +/- SU23)						-1.878,60	-800,00	-1.078,60				
Investive Gebarung													
SU 33	Summe Einzahlungen investive Gebarung								0,00	0,00			0,00
SU 34	Summe Auszahlungen investive Gebarung								0,00	0,00			0,00
SA2	Saldo (2) Geldfluss aus der Investiven Gebarung (33 – 34)								0,00	0,00			0,00
SA3	Saldo (3) Nettofinanzierungssaldo (Saldo 1 + Saldo 2)								-1.878,60	-800,00			-1.078,60
Finanzierungstätigkeit													
SU 35	Summe Einzahlungen aus der Finanzierungstätigkeit								0,00	0,00			0,00
SU 36	Summe Auszahlungen aus der Finanzierungstätigkeit								0,00	0,00			0,00
SA4	Saldo (4) Geldfluss aus der Finanzierungstätigkeit (35 – 36)								0,00	0,00			0,00
SA5	Saldo (5) Geldfluss aus der voranschlagswirksamen Gebarung (Saldo 3 + Saldo 4)								-1.878,60	-800,00			-1.078,60

		MVAG	MVAG	VCQU	Ergebnisrechnung			Finanzierungsrechnung		
		EH	FH		RA 2023	VA 2023	RA - VA	RA 2023	VA 2023	RA - VA
1 Öffentliche Ordnung und Sicherheit										
13	Sonderpolizei									
131	Bau- und Feuerpolizei									
131000	Bau- und Feuerpolizei									
Operative Gebarung										
2/131000+816000	ERSATZ D. SACHVERST.HONORARE	2114	3114	13		300,00	-300,00		300,00	-300,00
SU 21 / 31	Summe Erträge / Einzahlungen operative Gebarung				0,00	300,00	-300,00	0,00	300,00	-300,00
1/131000-640000	SACHVERSTÄNDIGENHONORARE	2222	3222	24	1.625,00	1.500,00	125,00	1.625,00	1.500,00	125,00
SU 22 / 32	Summe Aufwendungen / Auszahlungen operative Gebarung				1.625,00	1.500,00	125,00	1.625,00	1.500,00	125,00
SA 0 / SA 1	(0) Nettoergebnis (21 - 22) / (1) Geldfluss operative Gebarung (31 - 32)				-1.625,00	-1.200,00	-425,00	-1.625,00	-1.200,00	-425,00
SU 23	Summe Haushaltsrücklagen				0,00	0,00	0,00	0,00	0,00	0,00
SA00	Nettoergebnis nach Zuw./Entn. Haushaltsrücklagen (Saldo 0 +/- SU23)				-1.625,00	-1.200,00	-425,00			
Investive Gebarung										
SU 33	Summe Einzahlungen investive Gebarung							0,00	0,00	0,00
SU 34	Summe Auszahlungen investive Gebarung							0,00	0,00	0,00
SA2	Saldo (2) Geldfluss aus der Investiven Gebarung (33 - 34)							0,00	0,00	0,00
SA3	Saldo (3) Nettofinanzierungssaldo (Saldo 1 + Saldo 2)							-1.625,00	-1.200,00	-425,00
Finanzierungstätigkeit										
SU 35	Summe Einzahlungen aus der Finanzierungstätigkeit							0,00	0,00	0,00
SU 36	Summe Auszahlungen aus der Finanzierungstätigkeit							0,00	0,00	0,00
SA4	Saldo (4) Geldfluss aus der Finanzierungstätigkeit (35 - 36)							0,00	0,00	0,00
SA5	Saldo (5) Geldfluss aus der voranschlagswirksamen Gebarung (Saldo 3 + Saldo 4)							-1.625,00	-1.200,00	-425,00
133	Veterinärpolizei									
133000	Veterinärpolizei									
Operative Gebarung										
2/133000+808000	ERLÖS FÜR HUNDEMARKEN	2116	3116	16	30,00	100,00	-70,00	30,00	100,00	-70,00
SU 21 / 31	Summe Erträge / Einzahlungen operative Gebarung				30,00	100,00	-70,00	30,00	100,00	-70,00
SU 22 / 32	Summe Aufwendungen / Auszahlungen operative Gebarung				0,00	0,00	0,00	0,00	0,00	0,00
SA 0 / SA 1	(0) Nettoergebnis (21 - 22) / (1) Geldfluss operative Gebarung (31 - 32)				30,00	100,00	-70,00	30,00	100,00	-70,00
SU 23	Summe Haushaltsrücklagen				0,00	0,00	0,00	0,00	0,00	0,00
SA00	Nettoergebnis nach Zuw./Entn. Haushaltsrücklagen (Saldo 0 +/- SU23)				30,00	100,00	-70,00			
Investive Gebarung										
SU 33	Summe Einzahlungen investive Gebarung							0,00	0,00	0,00
SU 34	Summe Auszahlungen investive Gebarung							0,00	0,00	0,00
SA2	Saldo (2) Geldfluss aus der Investiven Gebarung (33 - 34)							0,00	0,00	0,00

		MVAG			Ergebnisrechnung			Finanzierungsrechnung		
		EH	FH	VCQU	RA 2023	VA 2023	RA - VA	RA 2023	VA 2023	RA - VA
SA3	Saldo (3) Nettofinanzierungssaldo (Saldo 1 + Saldo 2)							30,00	100,00	-70,00
Finanzierungstätigkeit										
SU 35	Summe Einzahlungen aus der Finanzierungstätigkeit							0,00	0,00	0,00
SU 36	Summe Auszahlungen aus der Finanzierungstätigkeit							0,00	0,00	0,00
SA4	Saldo (4) Geldfluss aus der Finanzierungstätigkeit (35 – 36)							0,00	0,00	0,00
SA5	Saldo (5) Geldfluss aus der voranschlagswirksamen Gebarung (Saldo 3 + Saldo 4)							30,00	100,00	-70,00
16	Feuerwehrwesen									
163	Freiwillige Feuerwehren									
163000	Freiwillige Feuerwehren									
Operative Gebarung										
2/163000+813000	Erträge aus der Auflösung von Investitionszuschüssen (Kapitaltransfers)		2127		16.929,01	17.000,00	-70,99			
6/163000+829910	Sonstige Einnahme (Zuführung)	2116	3116	1 18	1.103,45		1.103,45	1.103,45		1.103,45
SU 21 / 31	Summe Erträge / Einzahlungen operative Gebarung				18.032,46	17.000,00	1.032,46	1.103,45	0,00	1.103,45
1/163000-680000	Planmäßige Abschreibung		2226		35.287,60	34.200,00	1.087,60			
1/163000-729910	Sonstige Aufwendungen (Zuführung)	2225	3225	24	1.103,45		1.103,45	1.103,45		1.103,45
1/163000-754000	SUBVENTIONEN AN F.FEUERWEHR	2231	3231	26	11.000,00	7.200,00	3.800,00	11.000,00	7.200,00	3.800,00
1/163000-776000	AUSGABEN FÜR FEUERWEHR	2233		44	1.383,96	300,00	1.083,96			
SU 22 / 32	Summe Aufwendungen / Auszahlungen operative Gebarung				48.775,01	41.700,00	7.075,01	12.103,45	7.200,00	4.903,45
SA 0 / SA 1	(0) Nettoergebnis (21 - 22) / (1) Geldfluss operative Gebarung (31 – 32)				-30.742,55	-24.700,00	-6.042,55	-11.000,00	-7.200,00	-3.800,00
SU 23	Summe Haushaltsrücklagen				0,00	0,00	0,00	0,00	0,00	0,00
SA00	Nettoergebnis nach Zuw./Entn. Haushaltsrücklagen (Saldo 0 +/- SU23)				-30.742,55	-24.700,00	-6.042,55			
Investive Gebarung										
SU 33	Summe Einzahlungen investive Gebarung							0,00	0,00	0,00
5/163000-040000	FEUERWEHRFAHRZEUG Ankauf		3414	1 41				4.720,79	3.600,00	1.120,79
1/163000-776000	AUSGABEN FÜR FEUERWEHR		3433	44				1.383,96	300,00	1.083,96
SU 34	Summe Auszahlungen investive Gebarung							6.104,75	3.900,00	2.204,75
SA2	Saldo (2) Geldfluss aus der Investiven Gebarung (33 – 34)							-6.104,75	-3.900,00	-2.204,75
SA3	Saldo (3) Nettofinanzierungssaldo (Saldo 1 + Saldo 2)							-17.104,75	-11.100,00	-6.004,75
Finanzierungstätigkeit										
SU 35	Summe Einzahlungen aus der Finanzierungstätigkeit							0,00	0,00	0,00
SU 36	Summe Auszahlungen aus der Finanzierungstätigkeit							0,00	0,00	0,00
SA4	Saldo (4) Geldfluss aus der Finanzierungstätigkeit (35 – 36)							0,00	0,00	0,00
SA5	Saldo (5) Geldfluss aus der voranschlagswirksamen Gebarung (Saldo 3 + Saldo 4)							-17.104,75	-11.100,00	-6.004,75

		MVAG			Ergebnisrechnung			Finanzierungsrechnung		
		EH	FH	VCQU	RA 2023	VA 2023	RA - VA	RA 2023	VA 2023	RA - VA
164	Förderung der Brandbekämpfung und Brandverhütung									
164000	Förderung der Brandbekämpfung und Brandverhütung									
Operative Gebarung										
6/164000+829910	Sonstige Erträge	2116	3116	1 18	155.000,00		155.000,00	155.000,00		155.000,00
6/164000+871030	Bedarfszuweisung Veranstaltungshalle	2121	3121	1 33	100.000,00	100.000,00		100.000,00	100.000,00	
2/164000+891000	Sonstige Wertaufholungen / Bestandsvermehrungen am kurzfristigen und langfristigen Vermögen	2117			155.000,00		155.000,00			
SU 21 / 31	Summe Erträge / Einzahlungen operative Gebarung				410.000,00	100.000,00	310.000,00	255.000,00	100.000,00	155.000,00
1/164000-451000	BEHEIZUNG FEUERWEHRHAUS STRANING	2221	3221	23	4.182,00	8.000,00	-3.818,00	4.182,00	8.000,00	-3.818,00
1/164000-600000	BELEUCHTUNG (FF-Haus + Dorfhaus Wartberg)	2222	3222	24	1.473,53	200,00	1.273,53	1.473,53	200,00	1.273,53
1/164000-600010	BELEUCHTUNG FEUERWEHRHAUS STRANING	2222	3222	24	2.476,55	3.000,00	-523,45	2.476,55	3.000,00	-523,45
1/164000-616000	KEHRGEBÜHR FEUERWEHRHAUS STRANING	2224	3224	24	39,96	100,00	-60,04	39,96	100,00	-60,04
1/164000-650130	Zinsen für Finanzschulden in Euro	2241	3241	25	807,90	22.800,00	-21.992,10	807,90	22.800,00	-21.992,10
1/164000-670000	VERSICHERUNGEN F. FEUERWEHR	2222	3222	24	3.048,60	4.100,00	-1.051,40	3.048,60	4.100,00	-1.051,40
1/164000-680000	Planmäßige Abschreibung	2226			6.539,55	800,00	5.739,55			
1/164000-710000	STEUERN U. ABGABEN	2225	3225	24	3.631,41	500,00	3.131,41	3.631,41	500,00	3.131,41
1/164000-720000	Kostenbeiträge	2225	3225	24	256,64	300,00	-43,36	256,64	300,00	-43,36
1/164000-729910	Sonstige Aufwendungen	2225	3225	24	155.000,00		155.000,00	155.000,00		155.000,00
SU 22 / 32	Summe Aufwendungen / Auszahlungen operative Gebarung				177.456,14	39.800,00	137.656,14	170.916,59	39.000,00	131.916,59
SA 0 / SA 1	(0) Nettoergebnis (21 - 22) / (1) Geldfluss operative Gebarung (31 - 32)				232.543,86	60.200,00	172.343,86	84.083,41	61.000,00	23.083,41
SU 23	Summe Haushaltsrücklagen				0,00	0,00	0,00	0,00	0,00	0,00
SA00	Nettoergebnis nach Zuw./Entn. Haushaltsrücklagen (Saldo 0 +/- SU23)				232.543,86	60.200,00	172.343,86			
Investive Gebarung										
2/164000+010000	Gebäude und Bauten		3313	2 30				155.000,00		155.000,00
6/164000+301000	Beitrag Land		3331	1 33				20.000,00	23.000,00	-3.000,00
6/164000+303000	Eigenleistung		3331	1 33				128.826,50	73.000,00	55.826,50
SU 33	Summe Einzahlungen investive Gebarung							303.826,50	96.000,00	207.826,50
5/164000-010000	FEUERWEHRHAUS mit DORFZENTRUM WARTBERG		3413	1 40				552.761,72	439.600,00	113.161,72
1/164000-042000	BETRIEBSAUSSTATTUNG FEUERWEHR		3415	2 41					5.000,00	-5.000,00
SU 34	Summe Auszahlungen investive Gebarung							552.761,72	444.600,00	108.161,72
SA2	Saldo (2) Geldfluss aus der Investiven Gebarung (33 - 34)							-248.935,22	-348.600,00	99.664,78
SA3	Saldo (3) Nettofinanzierungssaldo (Saldo 1 + Saldo 2)							-164.851,81	-287.600,00	122.748,19

		MVAG		VCQU	Ergebnisrechnung			Finanzierungsrechnung		
		EH	FH		RA 2023	VA 2023	RA - VA	RA 2023	VA 2023	RA - VA
Finanzierungstätigkeit										
6/164000+346130	Investitionsdarlehen von Finanzunternehmen		3514	1 55				320.900,00	321.000,00	-100,00
SU 35	Summe Einzahlungen aus der Finanzierungstätigkeit							320.900,00	321.000,00	-100,00
1/164000-346130	Investitionsdarlehen von Finanzunternehmen		3614	65				12.838,00		12.838,00
SU 36	Summe Auszahlungen aus der Finanzierungstätigkeit							12.838,00	0,00	12.838,00
SA4	Saldo (4) Geldfluss aus der Finanzierungstätigkeit (35 – 36)							308.062,00	321.000,00	-12.938,00
SA5	Saldo (5) Geldfluss aus der voranschlagswirksamen Gebarung (Saldo 3 + Saldo 4)							143.210,19	33.400,00	109.810,19
18 Landesverteidigung										
180 Zivilschutz										
180000 Zivilschutz										
Operative Gebarung										
SU 21 / 31	Summe Erträge / Einzahlungen operative Gebarung				0,00	0,00	0,00	0,00	0,00	0,00
1/180000-726000	MITGLIEDSBEITRAG - ZIVILSCHUTZ	2225	3225	24	146,16	200,00	-53,84	146,16	200,00	-53,84
SU 22 / 32	Summe Aufwendungen / Auszahlungen operative Gebarung				146,16	200,00	-53,84	146,16	200,00	-53,84
SA 0 / SA 1	(0) Nettoergebnis (21 - 22) / (1) Geldfluss operative Gebarung (31 – 32)				-146,16	-200,00	53,84	-146,16	-200,00	53,84
SU 23	Summe Haushaltsrücklagen				0,00	0,00	0,00	0,00	0,00	0,00
SA00	Nettoergebnis nach Zuw./Entn. Haushaltsrücklagen (Saldo 0 +/- SU23)				-146,16	-200,00	53,84			
Investive Gebarung										
SU 33	Summe Einzahlungen investive Gebarung							0,00	0,00	0,00
SU 34	Summe Auszahlungen investive Gebarung							0,00	0,00	0,00
SA2	Saldo (2) Geldfluss aus der Investiven Gebarung (33 – 34)							0,00	0,00	0,00
SA3	Saldo (3) Nettofinanzierungssaldo (Saldo 1 + Saldo 2)							-146,16	-200,00	53,84
Finanzierungstätigkeit										
SU 35	Summe Einzahlungen aus der Finanzierungstätigkeit							0,00	0,00	0,00
SU 36	Summe Auszahlungen aus der Finanzierungstätigkeit							0,00	0,00	0,00
SA4	Saldo (4) Geldfluss aus der Finanzierungstätigkeit (35 – 36)							0,00	0,00	0,00
SA5	Saldo (5) Geldfluss aus der voranschlagswirksamen Gebarung (Saldo 3 + Saldo 4)							-146,16	-200,00	53,84

		MVAG	MVAG	VCQU	Ergebnisrechnung			Finanzierungsrechnung		
		EH	FH		RA 2023	VA 2023	RA - VA	RA 2023	VA 2023	RA - VA
2 Unterricht, Erziehung, Sport und Wissenschaft										
21	Allgemeinbildender Unterricht									
211	Volksschulen									
211000	Volksschulen									
Operative Gebarung										
2/211000+813000	Erträge aus der Auflösung von Investitionszuschüssen (Kapitaltransfers)	2127			640,00	700,00	-60,00			
2/211000+816000	NACHMITTAGSBETREUUNG	2114	3114	13	7.361,90	5.000,00	2.361,90	7.361,90	5.000,00	2.361,90
2/211000+828000	RÜCKERSÄTZE VON AUSGABEN	2116	3116	18		100,00	-100,00		100,00	-100,00
6/211000+829910	Sonstige Erträge	2116	3116	1 18	1.433,80		1.433,80	1.433,80		1.433,80
2/211000+861100	ERSÄTZE	2121	3121	15	15.314,80	14.500,00	814,80	15.314,80	14.500,00	814,80
2/211000+861200	Transfers von Ländern, Landesfonds und Landeskammern	2121	3121	15	9.000,00	9.000,00		9.000,00	9.000,00	
SU 21 / 31	Summe Erträge / Einzahlungen operative Gebarung				33.750,50	29.300,00	4.450,50	33.110,50	28.600,00	4.510,50
1/211000-400000	NACHMITTAGSBETREUUNG	2221	3221	23	2.237,65	3.200,00	-962,35	2.237,65	3.200,00	-962,35
1/211000-402000	LEHRMITTEL	2221	3221	23	660,65	1.900,00	-1.239,35	660,65	1.900,00	-1.239,35
1/211000-451000	BEHEIZUNG SCHULE	2221	3221	23	5.512,25	11.000,00	-5.487,75	5.512,25	11.000,00	-5.487,75
1/211000-454000	REINIGUNGSMATERIAL SCHULE	2221	3221	23	1.008,61	1.400,00	-391,39	1.008,61	1.400,00	-391,39
1/211000-456000	BÜROMATERIAL SCHULE	2221	3221	23	171,93	600,00	-428,07	171,93	600,00	-428,07
1/211000-457000	GESETZBLÄTTER, ZEITSCHRIFTEN	2221	3221	23	97,05	400,00	-302,95	97,05	400,00	-302,95
1/211000-511000	Geldbezüge der Vertragsbediensteten in handwerklicher Verwendung	2211	3211	20	25.823,16	25.000,00	823,16	25.823,16	25.000,00	823,16
1/211000-564000	FAHRSCHÜLERBEAUFSICHTIGUNG	2211	3211	20		200,00	-200,00		200,00	-200,00
1/211000-580000	Dienstgeberbeiträge zum Ausgleichsfonds für Familienbeihilfen	2212	3212	20	955,48	900,00	55,48	955,48	900,00	55,48
1/211000-582000	Sonstige Dienstgeberbeiträge zur sozialen Sicherheit	2212	3212	20	5.538,32	5.200,00	338,32	5.538,32	5.200,00	338,32
1/211000-600000	BELEUCHTUNG SCHULHAUS	2222	3222	24	2.568,87	3.600,00	-1.031,13	2.568,87	3.600,00	-1.031,13
1/211000-614000	INSTANDHALTUNG GEBÄUDE, GARTEN u. HEIZUNG	2224	3224	24	950,90	1.500,00	-549,10	950,90	1.500,00	-549,10
1/211000-618000	SCHULEINRICHTUNG, GERÄTE, MÖBEL	2224	3224	24	212,01	800,00	-587,99	212,01	800,00	-587,99
1/211000-619000	TURNSAAL	2224	3224	24	4,99	500,00	-495,01	4,99	500,00	-495,01
1/211000-620000	TRANSPORTKOSTEN	2222	3222	24		200,00	-200,00		200,00	-200,00
1/211000-631000	TELEFONGEBÜHREN	2222	3222	24	483,22	400,00	83,22	483,22	400,00	83,22
1/211000-650000	KREDITZINSEN (314)	2241	3241	25	10.253,92	10.000,00	253,92	10.253,92	10.000,00	253,92
1/211000-680000	Planmäßige Abschreibung	2226			27.473,74	24.300,00	3.173,74			
1/211000-710000	STEUERN UND ABGABEN	2225	3225	24	239,40	200,00	39,40	239,40	200,00	39,40
1/211000-720000	UNTERRICHTSFILMBEITRAG	2225	3225	24	164,97	200,00	-35,03	164,97	200,00	-35,03

		MVAG			Ergebnisrechnung			Finanzierungsrechnung		
		EH	FH	VCQU	RA 2023	VA 2023	RA - VA	RA 2023	VA 2023	RA - VA
1/211000-723000	REPRÄSENTATION	2225	3225	24		100,00	-100,00		100,00	-100,00
1/211000-725000	LEHRER- UND SCHULBÜCHEREI	2225	3225	24	18,50	300,00	-281,50	18,50	300,00	-281,50
1/211000-728000	ENTSCHÄDIGUNG AUSHILFEN	2225	3225	24	1.325,00	1.000,00	325,00	1.325,00	1.000,00	325,00
1/211000-729910	Sonstige Aufwendungen	2225	3225	24	1.433,80		1.433,80	1.433,80		1.433,80
SU 22 / 32	Summe Aufwendungen / Auszahlungen operative Gebarung				87.134,42	92.900,00	-5.765,58	59.660,68	68.600,00	-8.939,32
SA 0 / SA 1	(0) Nettoergebnis (21 - 22) / (1) Geldfluss operative Gebarung (31 - 32)				-53.383,92	-63.600,00	10.216,08	-26.550,18	-40.000,00	13.449,82
SU 23	Summe Haushaltsrücklagen				0,00	0,00	0,00	0,00	0,00	0,00
SA00	Nettoergebnis nach Zuw./Entn. Haushaltsrücklagen (Saldo 0 +/- SU23)				-53.383,92	-63.600,00	10.216,08			
Investive Gebarung										
SU 33	Summe Einzahlungen investive Gebarung							0,00	0,00	0,00
5/211000-010000	NACHMITTAGSBETREUUNG		3413	1 40				11.034,78	14.100,00	-3.065,22
SU 34	Summe Auszahlungen investive Gebarung							11.034,78	14.100,00	-3.065,22
SA2	Saldo (2) Geldfluss aus der Investiven Gebarung (33 - 34)							-11.034,78	-14.100,00	3.065,22
SA3	Saldo (3) Nettofinanzierungssaldo (Saldo 1 + Saldo 2)							-37.584,96	-54.100,00	16.515,04
Finanzierungstätigkeit										
SU 35	Summe Einzahlungen aus der Finanzierungstätigkeit							0,00	0,00	0,00
1/211000-346000	TILGUNG BANKDARLEHEN (314)		3614	65				17.500,00	17.500,00	
SU 36	Summe Auszahlungen aus der Finanzierungstätigkeit							17.500,00	17.500,00	0,00
SA4	Saldo (4) Geldfluss aus der Finanzierungstätigkeit (35 - 36)							-17.500,00	-17.500,00	0,00
SA5	Saldo (5) Geldfluss aus der voranschlagswirksamen Gebarung (Saldo 3 + Saldo 4)							-55.084,96	-71.600,00	16.515,04
212	Hauptschulen									
212000	Hauptschulen									
Operative Gebarung										
SU 21 / 31	Summe Erträge / Einzahlungen operative Gebarung				0,00	0,00	0,00	0,00	0,00	0,00
1/212000-752000	SCHULUMLAGE - Mittelschule	2231	3231	26	38.958,75	33.300,00	5.658,75	38.958,75	33.300,00	5.658,75
SU 22 / 32	Summe Aufwendungen / Auszahlungen operative Gebarung				38.958,75	33.300,00	5.658,75	38.958,75	33.300,00	5.658,75
SA 0 / SA 1	(0) Nettoergebnis (21 - 22) / (1) Geldfluss operative Gebarung (31 - 32)				-38.958,75	-33.300,00	-5.658,75	-38.958,75	-33.300,00	-5.658,75
SU 23	Summe Haushaltsrücklagen				0,00	0,00	0,00	0,00	0,00	0,00
SA00	Nettoergebnis nach Zuw./Entn. Haushaltsrücklagen (Saldo 0 +/- SU23)				-38.958,75	-33.300,00	-5.658,75			
Investive Gebarung										
SU 33	Summe Einzahlungen investive Gebarung							0,00	0,00	0,00
SU 34	Summe Auszahlungen investive Gebarung							0,00	0,00	0,00
SA2	Saldo (2) Geldfluss aus der Investiven Gebarung (33 - 34)							0,00	0,00	0,00
SA3	Saldo (3) Nettofinanzierungssaldo (Saldo 1 + Saldo 2)							-38.958,75	-33.300,00	-5.658,75
Finanzierungstätigkeit										
SU 35	Summe Einzahlungen aus der Finanzierungstätigkeit							0,00	0,00	0,00
SU 36	Summe Auszahlungen aus der Finanzierungstätigkeit							0,00	0,00	0,00

		MVAG	MVAG	VCQU	Ergebnisrechnung			Finanzierungsrechnung		
		EH	FH		RA 2023	VA 2023	RA - VA	RA 2023	VA 2023	RA - VA
SA4	Saldo (4) Geldfluss aus der Finanzierungstätigkeit (35 – 36)							0,00	0,00	0,00
SA5	Saldo (5) Geldfluss aus der voranschlagswirksamen Gebarung (Saldo 3 + Saldo 4)							-38.958,75	-33.300,00	-5.658,75
213	Sonderschulen									
213000	Sonderschulen									
Operative Gebarung										
SU 21 / 31	Summe Erträge / Einzahlungen operative Gebarung				0,00	0,00	0,00	0,00	0,00	0,00
1/213000-752000	SCHULUMLAGE - Sonderschule	2231	3231	26	21.172,70	20.100,00	1.072,70	21.172,70	20.100,00	1.072,70
SU 22 / 32	Summe Aufwendungen / Auszahlungen operative Gebarung				21.172,70	20.100,00	1.072,70	21.172,70	20.100,00	1.072,70
SA 0 / SA 1	(0) Nettoergebnis (21 - 22) / (1) Geldfluss operative Gebarung (31 – 32)				-21.172,70	-20.100,00	-1.072,70	-21.172,70	-20.100,00	-1.072,70
SU 23	Summe Haushaltsrücklagen				0,00	0,00	0,00	0,00	0,00	0,00
SA00	Nettoergebnis nach Zuw./Entn. Haushaltsrücklagen (Saldo 0 +/- SU23)				-21.172,70	-20.100,00	-1.072,70			
Investive Gebarung										
SU 33	Summe Einzahlungen investive Gebarung							0,00	0,00	0,00
SU 34	Summe Auszahlungen investive Gebarung							0,00	0,00	0,00
SA2	Saldo (2) Geldfluss aus der Investiven Gebarung (33 – 34)							0,00	0,00	0,00
SA3	Saldo (3) Nettofinanzierungssaldo (Saldo 1 + Saldo 2)							-21.172,70	-20.100,00	-1.072,70
Finanzierungstätigkeit										
SU 35	Summe Einzahlungen aus der Finanzierungstätigkeit							0,00	0,00	0,00
SU 36	Summe Auszahlungen aus der Finanzierungstätigkeit							0,00	0,00	0,00
SA4	Saldo (4) Geldfluss aus der Finanzierungstätigkeit (35 – 36)							0,00	0,00	0,00
SA5	Saldo (5) Geldfluss aus der voranschlagswirksamen Gebarung (Saldo 3 + Saldo 4)							-21.172,70	-20.100,00	-1.072,70
214	Polytechnische Schulen									
214000	Polytechnische Schulen									
Operative Gebarung										
SU 21 / 31	Summe Erträge / Einzahlungen operative Gebarung				0,00	0,00	0,00	0,00	0,00	0,00
1/214000-752000	SCHULUMLAGE - Polytechn. Schule	2231	3231	26	2.861,30	3.000,00	-138,70	2.861,30	3.000,00	-138,70
SU 22 / 32	Summe Aufwendungen / Auszahlungen operative Gebarung				2.861,30	3.000,00	-138,70	2.861,30	3.000,00	-138,70
SA 0 / SA 1	(0) Nettoergebnis (21 - 22) / (1) Geldfluss operative Gebarung (31 – 32)				-2.861,30	-3.000,00	138,70	-2.861,30	-3.000,00	138,70
SU 23	Summe Haushaltsrücklagen				0,00	0,00	0,00	0,00	0,00	0,00
SA00	Nettoergebnis nach Zuw./Entn. Haushaltsrücklagen (Saldo 0 +/- SU23)				-2.861,30	-3.000,00	138,70			
Investive Gebarung										
SU 33	Summe Einzahlungen investive Gebarung							0,00	0,00	0,00
SU 34	Summe Auszahlungen investive Gebarung							0,00	0,00	0,00
SA2	Saldo (2) Geldfluss aus der Investiven Gebarung (33 – 34)							0,00	0,00	0,00
SA3	Saldo (3) Nettofinanzierungssaldo (Saldo 1 + Saldo 2)							-2.861,30	-3.000,00	138,70

		MVAG	MVAG	VCQU	Ergebnisrechnung			Finanzierungsrechnung		
		EH	FH		RA 2023	VA 2023	RA - VA	RA 2023	VA 2023	RA - VA
Finanzierungstätigkeit										
SU 35	Summe Einzahlungen aus der Finanzierungstätigkeit							0,00	0,00	0,00
SU 36	Summe Auszahlungen aus der Finanzierungstätigkeit							0,00	0,00	0,00
SA4	Saldo (4) Geldfluss aus der Finanzierungstätigkeit (35 – 36)							0,00	0,00	0,00
SA5	Saldo (5) Geldfluss aus der voranschlagswirksamen Gebarung (Saldo 3 + Saldo 4)							-2.861,30	-3.000,00	138,70
24	Vorschulische Erziehung									
240	Kindergärten									
240000	Kindergärten									
Operative Gebarung										
2/240000+810000	KINDERGARTENBEITRÄGE	2114	3114	13	2.152,10	2.200,00	-47,90	2.152,10	2.200,00	-47,90
2/240000+810100	BEITRAG FÜR ESSEN	2114	3114	13	978,75	800,00	178,75	978,75	800,00	178,75
2/240000+810200	NACHMITTAGSBETREUUNG	2114	3114	13	2.845,33	1.800,00	1.045,33	2.845,33	1.800,00	1.045,33
2/240000+810300	KOSTENERSÄTZE	2114	3114	13	59,40	100,00	-40,60	59,40	100,00	-40,60
2/240000+813000	Erträge aus der Auflösung von Investitionszuschüssen (Kapitaltransfers)		2127		1.942,42	1.800,00	142,42			
SU 21 / 31	Summe Erträge / Einzahlungen operative Gebarung				7.978,00	6.700,00	1.278,00	6.035,58	4.900,00	1.135,58
1/240000-400000	Geringwertige Wirtschaftsgüter (GWG)	2221	3221	23		100,00	-100,00		100,00	-100,00
1/240000-402000	SPIEL- und BASTELMATERIAL	2221	3221	23	1.972,51	4.000,00	-2.027,49	1.972,51	4.000,00	-2.027,49
1/240000-451000	BEHEIZUNG KINDERGARTEN	2221	3221	23	2.888,03	8.000,00	-5.111,97	2.888,03	8.000,00	-5.111,97
1/240000-454000	REINIGUNGSMATERIAL	2221	3221	23	276,69	600,00	-323,31	276,69	600,00	-323,31
1/240000-456000	BÜROMATERIAL	2221	3221	23	381,50	400,00	-18,50	381,50	400,00	-18,50
1/240000-457000	ZEITSCHRIFTEN	2221	3221	23	80,21	100,00	-19,79	80,21	100,00	-19,79
1/240000-459000	SONSTIGE VERBRAUCHSGÜTER	2221	3221	23	742,05	800,00	-57,95	742,05	800,00	-57,95
1/240000-511000	BEZÜGE KINDERWÄRTERIN	2211	3211	20	66.726,64	63.200,00	3.526,64	66.726,64	63.200,00	3.526,64
1/240000-580000	DGB ZUM AUSGLEICHSFONDS F. FBH	2212	3212	20	2.457,82	2.000,00	457,82	2.457,82	2.000,00	457,82
1/240000-582000	SONST. DGB ZUR SOZ. SICHERHEIT	2212	3212	20	14.294,46	13.400,00	894,46	14.294,46	13.400,00	894,46
1/240000-600000	BELEUCHTUNG	2222	3222	24	1.355,35	1.900,00	-544,65	1.355,35	1.900,00	-544,65
1/240000-614000	INSTANDHALTUNG GEBÄUDE	2224	3224	24	2.191,76	2.000,00	191,76	2.191,76	2.000,00	191,76
1/240000-616000	KEHRGEBÜHR KINDERGARTEN	2224	3224	24	77,48	100,00	-22,52	77,48	100,00	-22,52
1/240000-618000	INSTANDHALTUNG KINDERGARTENEINRICHTUNG	2224	3224	24	110,00	1.500,00	-1.390,00	110,00	1.500,00	-1.390,00
1/240000-620000	TRANSPORTKOSTEN F. KINDER	2222	3222	24	11.040,91	11.000,00	40,91	11.040,91	11.000,00	40,91
1/240000-631000	TELEFONGEBÜHREN	2222	3222	24	800,87	400,00	400,87	800,87	400,00	400,87
1/240000-670000	VERSICHERUNGEN	2222	3222	24	191,35	200,00	-8,65	191,35	200,00	-8,65
1/240000-680000	Planmäßige Abschreibung	2226			4.057,81	4.000,00	57,81			
1/240000-710000	STEUERN und ABGABEN	2225	3225	24	1.882,65	500,00	1.382,65	1.882,65	500,00	1.382,65

		MVAG MVAG VCQU			Ergebnisrechnung			Finanzierungsrechnung		
		EH	FH		RA 2023	VA 2023	RA - VA	RA 2023	VA 2023	RA - VA
1/240000-728000	ENTSCHÄDIGUNG NEBENTÄTIGKEIT	2225	3225	24	1.466,25	1.000,00	466,25	1.466,25	1.000,00	466,25
SU 22 / 32	Summe Aufwendungen / Auszahlungen operative Gebarung				112.994,34	115.200,00	-2.205,66	108.936,53	111.200,00	-2.263,47
SA 0 / SA 1	(0) Nettoergebnis (21 - 22) / (1) Geldfluss operative Gebarung (31 - 32)				-105.016,34	-108.500,00	3.483,66	-102.900,95	-106.300,00	3.399,05
SU 23	Summe Haushaltsrücklagen				0,00	0,00	0,00	0,00	0,00	0,00
SA00	Nettoergebnis nach Zuw./Entn. Haushaltsrücklagen (Saldo 0 +/- SU23)				-105.016,34	-108.500,00	3.483,66			
Investive Gebarung										
2/240000+301000	Beitrag Land		3331	33				700,00		700,00
SU 33	Summe Einzahlungen investive Gebarung							700,00	0,00	700,00
1/240000-042000	AUSSTATTUNG / INSTANDSETZUNG Kindergarten		3415	2 41				422,83	500,00	-77,17
SU 34	Summe Auszahlungen investive Gebarung							422,83	500,00	-77,17
SA2	Saldo (2) Geldfluss aus der Investiven Gebarung (33 - 34)							277,17	-500,00	777,17
SA3	Saldo (3) Nettofinanzierungssaldo (Saldo 1 + Saldo 2)							-102.623,78	-106.800,00	4.176,22
Finanzierungstätigkeit										
SU 35	Summe Einzahlungen aus der Finanzierungstätigkeit							0,00	0,00	0,00
SU 36	Summe Auszahlungen aus der Finanzierungstätigkeit							0,00	0,00	0,00
SA4	Saldo (4) Geldfluss aus der Finanzierungstätigkeit (35 - 36)							0,00	0,00	0,00
SA5	Saldo (5) Geldfluss aus der voranschlagswirksamen Gebarung (Saldo 3 + Saldo 4)							-102.623,78	-106.800,00	4.176,22
25	Außerschulische Jugendberziehung									
252	Jugendherbergen und Jugendheime									
252000	Jugendherbergen und Jugendheime									
Operative Gebarung										
SU 21 / 31	Summe Erträge / Einzahlungen operative Gebarung				0,00	0,00	0,00	0,00	0,00	0,00
1/252000-600000	JUGEND- u. MUSIKHEIM WARTBERG	2222	3222	24	1.616,66		1.616,66	1.616,66		1.616,66
SU 22 / 32	Summe Aufwendungen / Auszahlungen operative Gebarung				1.616,66	0,00	1.616,66	1.616,66	0,00	1.616,66
SA 0 / SA 1	(0) Nettoergebnis (21 - 22) / (1) Geldfluss operative Gebarung (31 - 32)				-1.616,66	0,00	-1.616,66	-1.616,66	0,00	-1.616,66
SU 23	Summe Haushaltsrücklagen				0,00	0,00	0,00	0,00	0,00	0,00
SA00	Nettoergebnis nach Zuw./Entn. Haushaltsrücklagen (Saldo 0 +/- SU23)				-1.616,66	0,00	-1.616,66			
Investive Gebarung										
SU 33	Summe Einzahlungen investive Gebarung							0,00	0,00	0,00
SU 34	Summe Auszahlungen investive Gebarung							0,00	0,00	0,00
SA2	Saldo (2) Geldfluss aus der Investiven Gebarung (33 - 34)							0,00	0,00	0,00
SA3	Saldo (3) Nettofinanzierungssaldo (Saldo 1 + Saldo 2)							-1.616,66	0,00	-1.616,66
Finanzierungstätigkeit										
SU 35	Summe Einzahlungen aus der Finanzierungstätigkeit							0,00	0,00	0,00
SU 36	Summe Auszahlungen aus der Finanzierungstätigkeit							0,00	0,00	0,00

		MVAG MVAG VCQU			Ergebnisrechnung			Finanzierungsrechnung		
		EH	FH		RA 2023	VA 2023	RA - VA	RA 2023	VA 2023	RA - VA
SA4	Saldo (4) Geldfluss aus der Finanzierungstätigkeit (35 – 36)							0,00	0,00	0,00
SA5	Saldo (5) Geldfluss aus der voranschlagswirksamen Gebarung (Saldo 3 + Saldo 4)							-1.616,66	0,00	-1.616,66
259	Sonstige Einrichtungen und Maßnahmen									
259000	Sonstige Einrichtungen und Maßnahme n									
Operative Gebarung										
2/259000+828000	Jugend Straning	2116	3116	18	298,34	500,00	-201,66	298,34	500,00	-201,66
SU 21 / 31	Summe Erträge / Einzahlungen operative Gebarung				298,34	500,00	-201,66	298,34	500,00	-201,66
1/259000-600000	JUGENDZENTRUM STRANING	2222	3222	24	386,34	500,00	-113,66	386,34	500,00	-113,66
1/259000-757000	SUBV. ZUR JUGENDFÖRDERUNG	2234	3234	27		100,00	-100,00		100,00	-100,00
SU 22 / 32	Summe Aufwendungen / Auszahlungen operative Gebarung				386,34	600,00	-213,66	386,34	600,00	-213,66
SA 0 / SA 1	(0) Nettoergebnis (21 - 22) / (1) Geldfluss operative Gebarung (31 – 32)				-88,00	-100,00	12,00	-88,00	-100,00	12,00
SU 23	Summe Haushaltsrücklagen				0,00	0,00	0,00	0,00	0,00	0,00
SA00	Nettoergebnis nach Zuw./Entn. Haushaltsrücklagen (Saldo 0 +/- SU23)				-88,00	-100,00	12,00			
Investive Gebarung										
SU 33	Summe Einzahlungen investive Gebarung							0,00	0,00	0,00
SU 34	Summe Auszahlungen investive Gebarung							0,00	0,00	0,00
SA2	Saldo (2) Geldfluss aus der Investiven Gebarung (33 – 34)							0,00	0,00	0,00
SA3	Saldo (3) Nettofinanzierungssaldo (Saldo 1 + Saldo 2)							-88,00	-100,00	12,00
Finanzierungstätigkeit										
SU 35	Summe Einzahlungen aus der Finanzierungstätigkeit							0,00	0,00	0,00
SU 36	Summe Auszahlungen aus der Finanzierungstätigkeit							0,00	0,00	0,00
SA4	Saldo (4) Geldfluss aus der Finanzierungstätigkeit (35 – 36)							0,00	0,00	0,00
SA5	Saldo (5) Geldfluss aus der voranschlagswirksamen Gebarung (Saldo 3 + Saldo 4)							-88,00	-100,00	12,00
26	Sport und außerschulische Leibeserziehung									
269	Sonstige Einrichtungen und Maßnahmen									
269000	Sonstige Einrichtungen und Maßnahme n									
Operative Gebarung										
SU 21 / 31	Summe Erträge / Einzahlungen operative Gebarung				0,00	0,00	0,00	0,00	0,00	0,00
1/269000-680000	Planmäßige Abschreibung	2226			982,55	200,00	782,55			
1/269000-728000	Spielplätze - Überprüfungen	2225	3225	24	224,91	200,00	24,91	224,91	200,00	24,91
1/269000-757000	SUBVENTIONEN AN SPORTVEREINE	2234	3234	27	1.300,00	1.300,00		1.300,00	1.300,00	
SU 22 / 32	Summe Aufwendungen / Auszahlungen operative Gebarung				2.507,46	1.700,00	807,46	1.524,91	1.500,00	24,91
SA 0 / SA 1	(0) Nettoergebnis (21 - 22) / (1) Geldfluss operative Gebarung (31 – 32)				-2.507,46	-1.700,00	-807,46	-1.524,91	-1.500,00	-24,91
SU 23	Summe Haushaltsrücklagen				0,00	0,00	0,00	0,00	0,00	0,00
SA00	Nettoergebnis nach Zuw./Entn. Haushaltsrücklagen (Saldo 0 +/- SU23)				-2.507,46	-1.700,00	-807,46			

	MVAG	MVAG	VCQU	Ergebnisrechnung			Finanzierungsrechnung			
				EH	FH	RA 2023	VA 2023	RA - VA	RA 2023	VA 2023
Investive Gebarung										
SU 33										
1/269000-050000										
SU 34										
SA2										
SA3										
Finanzierungstätigkeit										
SU 35										
SU 36										
SA4										
SA5										
27 Erwachsenenbildung										
270 Volkshochschulen										
270000 Volkshochschulen										
Operative Gebarung										
SU 21 / 31										
1/270000-757000										
SU 22 / 32										
SA 0 / SA 1										
SU 23										
SA00										
Investive Gebarung										
SU 33										
SU 34										
SA2										
SA3										
Finanzierungstätigkeit										
SU 35										
SU 36										
SA4										
SA5										

	MVAG	MVAG	VCQU	Ergebnisrechnung			Finanzierungsrechnung				
				EH	FH		RA 2023	VA 2023	RA - VA	RA 2023	VA 2023
28											
282											
282000											
Operative Gebarung											
SU 21 / 31											
1/282000-768000											
SU 22 / 32											
SA 0 / SA 1											
SU 23											
SA00											
Investive Gebarung											
SU 33											
SU 34											
SA2											
SA3											
Finanzierungstätigkeit											
SU 35											
SU 36											
SA4											
SA5											

		MVAG	MVAG	VCQU	Ergebnisrechnung			Finanzierungsrechnung		
		EH	FH		RA 2023	VA 2023	RA - VA	RA 2023	VA 2023	RA - VA
3 Kunst, Kultur und Kultus										
32	Musik und darstellende Kunst									
320	Ausbildung in Musik und darstellender Kunst									
320000	Ausbildung in Musik und darstellender Kunst									
Operative Gebarung										
SU 21 / 31	Summe Erträge / Einzahlungen operative Gebarung				0,00	0,00	0,00	0,00	0,00	0,00
1/320000-752000	KOSTENBEITRAG MUSIKSCHULVERB	2231	3231	26	18.482,65	17.700,00	782,65	18.482,65	17.700,00	782,65
SU 22 / 32	Summe Aufwendungen / Auszahlungen operative Gebarung				18.482,65	17.700,00	782,65	18.482,65	17.700,00	782,65
SA 0 / SA 1	(0) Nettoergebnis (21 - 22) / (1) Geldfluss operative Gebarung (31 - 32)				-18.482,65	-17.700,00	-782,65	-18.482,65	-17.700,00	-782,65
SU 23	Summe Haushaltsrücklagen				0,00	0,00	0,00	0,00	0,00	0,00
SA00	Nettoergebnis nach Zuw./Entn. Haushaltsrücklagen (Saldo 0 +/- SU23)				-18.482,65	-17.700,00	-782,65			
Investive Gebarung										
SU 33	Summe Einzahlungen investive Gebarung							0,00	0,00	0,00
SU 34	Summe Auszahlungen investive Gebarung							0,00	0,00	0,00
SA2	Saldo (2) Geldfluss aus der Investiven Gebarung (33 - 34)							0,00	0,00	0,00
SA3	Saldo (3) Nettofinanzierungssaldo (Saldo 1 + Saldo 2)							-18.482,65	-17.700,00	-782,65
Finanzierungstätigkeit										
SU 35	Summe Einzahlungen aus der Finanzierungstätigkeit							0,00	0,00	0,00
SU 36	Summe Auszahlungen aus der Finanzierungstätigkeit							0,00	0,00	0,00
SA4	Saldo (4) Geldfluss aus der Finanzierungstätigkeit (35 - 36)							0,00	0,00	0,00
SA5	Saldo (5) Geldfluss aus der voranschlagswirksamen Gebarung (Saldo 3 + Saldo 4)							-18.482,65	-17.700,00	-782,65
321	Einrichtungen der Musikpflege									
321000	Einrichtungen der Musikpflege									
Operative Gebarung										
SU 21 / 31	Summe Erträge / Einzahlungen operative Gebarung				0,00	0,00	0,00	0,00	0,00	0,00
1/321000-757000	ZUSCHÜSSE AN MUSIKVEREINE	2234	3234	27		1.300,00	-1.300,00		1.300,00	-1.300,00
SU 22 / 32	Summe Aufwendungen / Auszahlungen operative Gebarung				0,00	1.300,00	-1.300,00	0,00	1.300,00	-1.300,00
SA 0 / SA 1	(0) Nettoergebnis (21 - 22) / (1) Geldfluss operative Gebarung (31 - 32)				0,00	-1.300,00	1.300,00	0,00	-1.300,00	1.300,00
SU 23	Summe Haushaltsrücklagen				0,00	0,00	0,00	0,00	0,00	0,00
SA00	Nettoergebnis nach Zuw./Entn. Haushaltsrücklagen (Saldo 0 +/- SU23)				0,00	-1.300,00	1.300,00			
Investive Gebarung										
SU 33	Summe Einzahlungen investive Gebarung							0,00	0,00	0,00
SU 34	Summe Auszahlungen investive Gebarung							0,00	0,00	0,00
SA2	Saldo (2) Geldfluss aus der Investiven Gebarung (33 - 34)							0,00	0,00	0,00
SA3	Saldo (3) Nettofinanzierungssaldo (Saldo 1 + Saldo 2)							0,00	-1.300,00	1.300,00

		MVAG	MVAG	VCQU	Ergebnisrechnung			Finanzierungsrechnung		
		EH	FH		RA 2023	VA 2023	RA - VA	RA 2023	VA 2023	RA - VA
Finanzierungstätigkeit										
SU 35	Summe Einzahlungen aus der Finanzierungstätigkeit							0,00	0,00	0,00
SU 36	Summe Auszahlungen aus der Finanzierungstätigkeit							0,00	0,00	0,00
SA4	Saldo (4) Geldfluss aus der Finanzierungstätigkeit (35 – 36)							0,00	0,00	0,00
SA5	Saldo (5) Geldfluss aus der voranschlagswirksamen Gebarung (Saldo 3 + Saldo 4)							0,00	-1.300,00	1.300,00
36 Heimatpflege										
362 Denkmalpflege										
362000 Denkmalpflege										
Operative Gebarung										
SU 21 / 31	Summe Erträge / Einzahlungen operative Gebarung				0,00	0,00	0,00	0,00	0,00	0,00
1/362000-619000	INSTANDHALTUNG V. DENKMÄLERN 2224 3224 24				2.321,02	3.000,00	-678,98	2.321,02	3.000,00	-678,98
SU 22 / 32	Summe Aufwendungen / Auszahlungen operative Gebarung				2.321,02	3.000,00	-678,98	2.321,02	3.000,00	-678,98
SA 0 / SA 1	(0) Nettoergebnis (21 - 22) / (1) Geldfluss operative Gebarung (31 – 32)				-2.321,02	-3.000,00	678,98	-2.321,02	-3.000,00	678,98
SU 23	Summe Haushaltsrücklagen				0,00	0,00	0,00	0,00	0,00	0,00
SA00	Nettoergebnis nach Zuw./Entn. Haushaltsrücklagen (Saldo 0 +/- SU23)				-2.321,02	-3.000,00	678,98			
Investive Gebarung										
SU 33	Summe Einzahlungen investive Gebarung							0,00	0,00	0,00
SU 34	Summe Auszahlungen investive Gebarung							0,00	0,00	0,00
SA2	Saldo (2) Geldfluss aus der Investiven Gebarung (33 – 34)							0,00	0,00	0,00
SA3	Saldo (3) Nettofinanzierungssaldo (Saldo 1 + Saldo 2)							-2.321,02	-3.000,00	678,98
Finanzierungstätigkeit										
SU 35	Summe Einzahlungen aus der Finanzierungstätigkeit							0,00	0,00	0,00
SU 36	Summe Auszahlungen aus der Finanzierungstätigkeit							0,00	0,00	0,00
SA4	Saldo (4) Geldfluss aus der Finanzierungstätigkeit (35 – 36)							0,00	0,00	0,00
SA5	Saldo (5) Geldfluss aus der voranschlagswirksamen Gebarung (Saldo 3 + Saldo 4)							-2.321,02	-3.000,00	678,98
363 Altstadterhaltung und Ortsbildpflege										
363000 Altstadterhaltung und Ortsbildpflege										
Operative Gebarung										
SU 21 / 31	Summe Erträge / Einzahlungen operative Gebarung				0,00	0,00	0,00	0,00	0,00	0,00
1/363000-728000	ORTSBILDPFLEGE 2225 3225 24				351,80	600,00	-248,20	351,80	600,00	-248,20
SU 22 / 32	Summe Aufwendungen / Auszahlungen operative Gebarung				351,80	600,00	-248,20	351,80	600,00	-248,20
SA 0 / SA 1	(0) Nettoergebnis (21 - 22) / (1) Geldfluss operative Gebarung (31 – 32)				-351,80	-600,00	248,20	-351,80	-600,00	248,20
SU 23	Summe Haushaltsrücklagen				0,00	0,00	0,00	0,00	0,00	0,00
SA00	Nettoergebnis nach Zuw./Entn. Haushaltsrücklagen (Saldo 0 +/- SU23)				-351,80	-600,00	248,20			

	MVAG	MVAG	VCQU	Ergebnisrechnung			Finanzierungsrechnung						
				EH	FH		RA 2023	VA 2023	RA - VA	RA 2023	VA 2023	RA - VA	
Investive Gebarung													
SU 33								0,00	0,00	0,00			
SU 34								0,00	0,00	0,00			
SA2								0,00	0,00	0,00			
SA3								-351,80	-600,00	248,20			
Finanzierungstätigkeit													
SU 35								0,00	0,00	0,00			
SU 36								0,00	0,00	0,00			
SA4								0,00	0,00	0,00			
SA5								-351,80	-600,00	248,20			
369	Sonstige Einrichtungen und Maßnahmen												
369000	Sonstige Einrichtungen und Maßnahme n												
Operative Gebarung													
SU 21 / 31								0,00	0,00	0,00			
1/369000-729000				2225	3225	24	1.625,00	5.000,00	-3.375,00	1.625,00	5.000,00	-3.375,00	
1/369000-729100				2225	3225	24	728,66	10.000,00	-9.271,34	728,66	10.000,00	-9.271,34	
1/369000-729200				2225	3225	24		1.000,00	-1.000,00		1.000,00	-1.000,00	
SU 22 / 32								2.353,66	16.000,00	-13.646,34	2.353,66	16.000,00	-13.646,34
SA 0 / SA 1								-2.353,66	-16.000,00	13.646,34	-2.353,66	-16.000,00	13.646,34
SU 23								0,00	0,00	0,00	0,00	0,00	0,00
SA00								-2.353,66	-16.000,00	13.646,34			
Investive Gebarung													
2/369000+303000										11.916,00			11.916,00
SU 33										11.916,00	0,00		11.916,00
SU 34										0,00	0,00		0,00
SA2										11.916,00	0,00		11.916,00
SA3										9.562,34	-16.000,00		25.562,34
Finanzierungstätigkeit													
SU 35										0,00	0,00		0,00
SU 36										0,00	0,00		0,00
SA4										0,00	0,00		0,00
SA5										9.562,34	-16.000,00		25.562,34

	MVAG	MVAG	VCQU	Ergebnisrechnung			Finanzierungsrechnung			
				EH	FH	RA 2023	VA 2023	RA - VA	RA 2023	VA 2023
38										
381										
381000										
Operative Gebarung										
SU 21 / 31										
1/381000-728000										
SU 22 / 32										
SA 0 / SA 1										
SU 23										
SA00										
Investive Gebarung										
SU 33										
SU 34										
SA2										
SA3										
Finanzierungstätigkeit										
SU 35										
SU 36										
SA4										
SA5										
39										
390										
390000										
Operative Gebarung										
SU 21 / 31										
1/390000-729000										
SU 22 / 32										
SA 0 / SA 1										
SU 23										
SA00										
Investive Gebarung										
SU 33										
SU 34										
SA2										
SA3										

		MVAG	MVAG	VCQU	Ergebnisrechnung			Finanzierungsrechnung		
		EH	FH		RA 2023	VA 2023	RA - VA	RA 2023	VA 2023	RA - VA
Finanzierungstätigkeit										
SU 35	Summe Einzahlungen aus der Finanzierungstätigkeit							0,00	0,00	0,00
SU 36	Summe Auszahlungen aus der Finanzierungstätigkeit							0,00	0,00	0,00
SA4	Saldo (4) Geldfluss aus der Finanzierungstätigkeit (35 – 36)							0,00	0,00	0,00
SA5	Saldo (5) Geldfluss aus der voranschlagswirksamen Gebarung (Saldo 3 + Saldo 4)							-1.308,02	-1.500,00	191,98

		MVAG	MVAG	VCQU	Ergebnisrechnung			Finanzierungsrechnung		
		EH	FH		RA 2023	VA 2023	RA - VA	RA 2023	VA 2023	RA - VA
4 Soziale Wohlfahrt und Wohnbauförderung										
41	Allgemeine öffentliche Wohlfahrt									
419	Sonstige Einrichtungen und Maßnahmen									
419000	Sonstige Einrichtungen und Maßnahmen									
Operative Gebarung										
SU 21 / 31	Summe Erträge / Einzahlungen operative Gebarung				0,00	0,00	0,00	0,00	0,00	0,00
1/419000-751000	WOHNSITZGEMEINDEBEITRAG - SHG	2231	3231	26	1.703,78	9.000,00	-7.296,22	1.703,78	9.000,00	-7.296,22
1/419000-751100	SOZIALHILFEUMLAGE	2231	3231	26	109.004,33	98.000,00	11.004,33	109.004,33	98.000,00	11.004,33
SU 22 / 32	Summe Aufwendungen / Auszahlungen operative Gebarung				110.708,11	107.000,00	3.708,11	110.708,11	107.000,00	3.708,11
SA 0 / SA 1	(0) Nettoergebnis (21 - 22) / (1) Geldfluss operative Gebarung (31 - 32)				-110.708,11	-107.000,00	-3.708,11	-110.708,11	-107.000,00	-3.708,11
SU 23	Summe Haushaltsrücklagen				0,00	0,00	0,00	0,00	0,00	0,00
SA00	Nettoergebnis nach Zuw./Entn. Haushaltsrücklagen (Saldo 0 +/- SU23)				-110.708,11	-107.000,00	-3.708,11			
Investive Gebarung										
SU 33	Summe Einzahlungen investive Gebarung							0,00	0,00	0,00
SU 34	Summe Auszahlungen investive Gebarung							0,00	0,00	0,00
SA2	Saldo (2) Geldfluss aus der Investiven Gebarung (33 - 34)							0,00	0,00	0,00
SA3	Saldo (3) Nettofinanzierungssaldo (Saldo 1 + Saldo 2)							-110.708,11	-107.000,00	-3.708,11
Finanzierungstätigkeit										
SU 35	Summe Einzahlungen aus der Finanzierungstätigkeit							0,00	0,00	0,00
SU 36	Summe Auszahlungen aus der Finanzierungstätigkeit							0,00	0,00	0,00
SA4	Saldo (4) Geldfluss aus der Finanzierungstätigkeit (35 - 36)							0,00	0,00	0,00
SA5	Saldo (5) Geldfluss aus der voranschlagswirksamen Gebarung (Saldo 3 + Saldo 4)							-110.708,11	-107.000,00	-3.708,11
42	Freie Wohlfahrt									
424	Heimhilfe									
424000	Heimhilfe									
Operative Gebarung										
SU 21 / 31	Summe Erträge / Einzahlungen operative Gebarung				0,00	0,00	0,00	0,00	0,00	0,00
1/424000-757000	HILFSWERK / VOLKSHILFE / TBE	2234	3234	27	2.070,00	700,00	1.370,00	2.070,00	700,00	1.370,00
SU 22 / 32	Summe Aufwendungen / Auszahlungen operative Gebarung				2.070,00	700,00	1.370,00	2.070,00	700,00	1.370,00
SA 0 / SA 1	(0) Nettoergebnis (21 - 22) / (1) Geldfluss operative Gebarung (31 - 32)				-2.070,00	-700,00	-1.370,00	-2.070,00	-700,00	-1.370,00
SU 23	Summe Haushaltsrücklagen				0,00	0,00	0,00	0,00	0,00	0,00
SA00	Nettoergebnis nach Zuw./Entn. Haushaltsrücklagen (Saldo 0 +/- SU23)				-2.070,00	-700,00	-1.370,00			
Investive Gebarung										
SU 33	Summe Einzahlungen investive Gebarung							0,00	0,00	0,00

	MVAG	MVAG	VCQU	Ergebnisrechnung			Finanzierungsrechnung			
				EH	FH	RA 2023	VA 2023	RA - VA	RA 2023	VA 2023
SU 34								0,00	0,00	0,00
SA2								0,00	0,00	0,00
SA3								-2.070,00	-700,00	-1.370,00
Finanzierungstätigkeit										
SU 35								0,00	0,00	0,00
SU 36								0,00	0,00	0,00
SA4								0,00	0,00	0,00
SA5								-2.070,00	-700,00	-1.370,00
43										
439										
439000										
Operative Gebarung										
SU 21 / 31								0,00	0,00	0,00
1/439000-723000								208,80	300,00	-91,20
1/439000-751000								20.920,05	19.000,00	1.920,05
SU 22 / 32								21.128,85	19.300,00	1.828,85
SA 0 / SA 1								-21.128,85	-19.300,00	-1.828,85
SU 23								0,00	0,00	0,00
SA00								-21.128,85	-19.300,00	-1.828,85
Investive Gebarung										
SU 33								0,00	0,00	0,00
SU 34								0,00	0,00	0,00
SA2								0,00	0,00	0,00
SA3								-21.128,85	-19.300,00	-1.828,85
Finanzierungstätigkeit										
SU 35								0,00	0,00	0,00
SU 36								0,00	0,00	0,00
SA4								0,00	0,00	0,00
SA5								-21.128,85	-19.300,00	-1.828,85
46										
469										
469000										
Operative Gebarung										
SU 21 / 31								0,00	0,00	0,00

	MVAG	MVAG	VCQU	Ergebnisrechnung			Finanzierungsrechnung				
				EH	FH		RA 2023	VA 2023	RA - VA	RA 2023	VA 2023
1/469000-413000	SÄUGLINGSWÄSCHEPAKETE	2221	3221	23		300,00	-300,00		300,00	-300,00	
SU 22 / 32	Summe Aufwendungen / Auszahlungen operative Gebarung				0,00	300,00	-300,00		0,00	300,00	-300,00
SA 0 / SA 1	(0) Nettoergebnis (21 - 22) / (1) Geldfluss operative Gebarung (31 - 32)				0,00	-300,00	300,00		0,00	-300,00	300,00
SU 23	Summe Haushaltsrücklagen				0,00	0,00	0,00		0,00	0,00	0,00
SA00	Nettoergebnis nach Zuw./Entn. Haushaltsrücklagen (Saldo 0 +/- SU23)				0,00	-300,00	300,00				
Investive Gebarung											
SU 33	Summe Einzahlungen investive Gebarung								0,00	0,00	0,00
SU 34	Summe Auszahlungen investive Gebarung								0,00	0,00	0,00
SA2	Saldo (2) Geldfluss aus der Investiven Gebarung (33 - 34)								0,00	0,00	0,00
SA3	Saldo (3) Nettofinanzierungssaldo (Saldo 1 + Saldo 2)								0,00	-300,00	300,00
Finanzierungstätigkeit											
SU 35	Summe Einzahlungen aus der Finanzierungstätigkeit								0,00	0,00	0,00
SU 36	Summe Auszahlungen aus der Finanzierungstätigkeit								0,00	0,00	0,00
SA4	Saldo (4) Geldfluss aus der Finanzierungstätigkeit (35 - 36)								0,00	0,00	0,00
SA5	Saldo (5) Geldfluss aus der voranschlagswirksamen Gebarung (Saldo 3 + Saldo 4)								0,00	-300,00	300,00
48	Wohnbauförderung										
480	Allgemeine Wohnbauförderung										
480000	Allgemeine Wohnbauförderung										
Operative Gebarung											
SU 21 / 31	Summe Erträge / Einzahlungen operative Gebarung				0,00	0,00	0,00		0,00	0,00	0,00
1/480000-768000	BEIHILFEN AN BAUWERBER	2234	3234	27	12.252,06	13.500,00	-1.247,94	12.252,06	13.500,00	-1.247,94	
SU 22 / 32	Summe Aufwendungen / Auszahlungen operative Gebarung				12.252,06	13.500,00	-1.247,94	12.252,06	13.500,00	-1.247,94	
SA 0 / SA 1	(0) Nettoergebnis (21 - 22) / (1) Geldfluss operative Gebarung (31 - 32)				-12.252,06	-13.500,00	1.247,94	-12.252,06	-13.500,00	1.247,94	
SU 23	Summe Haushaltsrücklagen				0,00	0,00	0,00	0,00	0,00	0,00	
SA00	Nettoergebnis nach Zuw./Entn. Haushaltsrücklagen (Saldo 0 +/- SU23)				-12.252,06	-13.500,00	1.247,94				
Investive Gebarung											
SU 33	Summe Einzahlungen investive Gebarung								0,00	0,00	0,00
SU 34	Summe Auszahlungen investive Gebarung								0,00	0,00	0,00
SA2	Saldo (2) Geldfluss aus der Investiven Gebarung (33 - 34)								0,00	0,00	0,00
SA3	Saldo (3) Nettofinanzierungssaldo (Saldo 1 + Saldo 2)								-12.252,06	-13.500,00	1.247,94
Finanzierungstätigkeit											
SU 35	Summe Einzahlungen aus der Finanzierungstätigkeit								0,00	0,00	0,00
SU 36	Summe Auszahlungen aus der Finanzierungstätigkeit								0,00	0,00	0,00
SA4	Saldo (4) Geldfluss aus der Finanzierungstätigkeit (35 - 36)								0,00	0,00	0,00
SA5	Saldo (5) Geldfluss aus der voranschlagswirksamen Gebarung (Saldo 3 + Saldo 4)								-12.252,06	-13.500,00	1.247,94

		MVAG		VCQU	Ergebnisrechnung			Finanzierungsrechnung		
		EH	FH		RA 2023	VA 2023	RA - VA	RA 2023	VA 2023	RA - VA
489	Sonstige Maßnahmen									
489000	Sonstige Maßnahmen									
Operative Gebarung										
6/489000+801000	Veräußerungen von Grundstücken und Grundstückseinrichtungen	2116		1 30	27.435,00	27.500,00	-65,00			
SU 21 / 31	Summe Erträge / Einzahlungen operative Gebarung				27.435,00	27.500,00	-65,00	0,00	0,00	0,00
1/489000-680000	Planmäßige Abschreibung	2226			781,80		781,80			
SU 22 / 32	Summe Aufwendungen / Auszahlungen operative Gebarung				781,80	0,00	781,80	0,00	0,00	0,00
SA 0 / SA 1	(0) Nettoergebnis (21 - 22) / (1) Geldfluss operative Gebarung (31 – 32)				26.653,20	27.500,00	-846,80	0,00	0,00	0,00
SU 23	Summe Haushaltsrücklagen				0,00	0,00	0,00	0,00	0,00	0,00
SA00	Nettoergebnis nach Zuw./Entn. Haushaltsrücklagen (Saldo 0 +/- SU23)				26.653,20	27.500,00	-846,80			
Investive Gebarung										
6/489000+801000	Veräußerungen von Grundstücken und Grundstückseinrichtungen		3312	1 30				27.435,00	27.500,00	-65,00
SU 33	Summe Einzahlungen investive Gebarung							27.435,00	27.500,00	-65,00
5/489000-001000	SCHAFFUNG VON BAUPLÄTZEN		3412	1 40				20.650,20	55.900,00	-35.249,80
SU 34	Summe Auszahlungen investive Gebarung							20.650,20	55.900,00	-35.249,80
SA2	Saldo (2) Geldfluss aus der Investiven Gebarung (33 – 34)							6.784,80	-28.400,00	35.184,80
SA3	Saldo (3) Nettofinanzierungssaldo (Saldo 1 + Saldo 2)							6.784,80	-28.400,00	35.184,80
Finanzierungstätigkeit										
SU 35	Summe Einzahlungen aus der Finanzierungstätigkeit							0,00	0,00	0,00
SU 36	Summe Auszahlungen aus der Finanzierungstätigkeit							0,00	0,00	0,00
SA4	Saldo (4) Geldfluss aus der Finanzierungstätigkeit (35 – 36)							0,00	0,00	0,00
SA5	Saldo (5) Geldfluss aus der voranschlagswirksamen Gebarung (Saldo 3 + Saldo 4)							6.784,80	-28.400,00	35.184,80

		MVAG	MVAG	VCQU	Ergebnisrechnung			Finanzierungsrechnung		
		EH	FH		RA 2023	VA 2023	RA - VA	RA 2023	VA 2023	RA - VA
5 Gesundheit										
51	Gesundheitsdienst									
510	Medizinische Bereichsversorgung									
510000	Medizinische Bereichsversorgung									
Operative Gebarung										
2/510000+809000	MIETE Arzthaus neu	2116	3116		4.482,00	4.500,00	-18,00	4.482,00	4.500,00	-18,00
2/510000+811000	BETRIEBSKOSTENERSATZ Arzthaus neu	2115	3115	14	4.691,16	7.800,00	-3.108,84	4.691,16	7.800,00	-3.108,84
SU 21 / 31	Summe Erträge / Einzahlungen operative Gebarung				9.173,16	12.300,00	-3.126,84	9.173,16	12.300,00	-3.126,84
1/510000-650000	KREDITZINSEN	2241	3241	25	18.465,43	18.000,00	465,43	18.465,43	18.000,00	465,43
1/510000-710000	ABGABEN	2225	3225	24	7.357,08	9.000,00	-1.642,92	7.357,08	9.000,00	-1.642,92
1/510000-728000	TOTENBESCHAUGEBÜHREN	2225	3225	24	949,58	600,00	349,58	949,58	600,00	349,58
1/510000-751000	BEITRAG AN PENSIONSVERBAND	2231	3231	26	2.790,83	2.600,00	190,83	2.790,83	2.600,00	190,83
SU 22 / 32	Summe Aufwendungen / Auszahlungen operative Gebarung				29.562,92	30.200,00	-637,08	29.562,92	30.200,00	-637,08
SA 0 / SA 1	(0) Nettoergebnis (21 - 22) / (1) Geldfluss operative Gebarung (31 - 32)				-20.389,76	-17.900,00	-2.489,76	-20.389,76	-17.900,00	-2.489,76
SU 23	Summe Haushaltsrücklagen				0,00	0,00	0,00	0,00	0,00	0,00
SA00	Nettoergebnis nach Zuw./Entn. Haushaltsrücklagen (Saldo 0 +/- SU23)				-20.389,76	-17.900,00	-2.489,76			
Investive Gebarung										
SU 33	Summe Einzahlungen investive Gebarung							0,00	0,00	0,00
SU 34	Summe Auszahlungen investive Gebarung							0,00	0,00	0,00
SA2	Saldo (2) Geldfluss aus der Investiven Gebarung (33 - 34)							0,00	0,00	0,00
SA3	Saldo (3) Nettofinanzierungssaldo (Saldo 1 + Saldo 2)							-20.389,76	-17.900,00	-2.489,76
Finanzierungstätigkeit										
SU 35	Summe Einzahlungen aus der Finanzierungstätigkeit							0,00	0,00	0,00
1/510000-346000	TILGUNG BANKDARLEHEN		3614	65				26.000,00	26.000,00	
SU 36	Summe Auszahlungen aus der Finanzierungstätigkeit							26.000,00	26.000,00	0,00
SA4	Saldo (4) Geldfluss aus der Finanzierungstätigkeit (35 - 36)							-26.000,00	-26.000,00	0,00
SA5	Saldo (5) Geldfluss aus der voranschlagswirksamen Gebarung (Saldo 3 + Saldo 4)							-46.389,76	-43.900,00	-2.489,76
519	Sonstige Einrichtungen und Maßnahmen									
519100	Sonstige Einrichtungen und Maßnahmen									
Operative Gebarung										
SU 21 / 31	Summe Erträge / Einzahlungen operative Gebarung				0,00	0,00	0,00	0,00	0,00	0,00
1/519100-722000	Rückersätze von Erträgen	2225	3225	24	5.557,00		5.557,00	5.557,00		5.557,00
SU 22 / 32	Summe Aufwendungen / Auszahlungen operative Gebarung				5.557,00	0,00	5.557,00	5.557,00	0,00	5.557,00
SA 0 / SA 1	(0) Nettoergebnis (21 - 22) / (1) Geldfluss operative Gebarung (31 - 32)				-5.557,00	0,00	-5.557,00	-5.557,00	0,00	-5.557,00
SU 23	Summe Haushaltsrücklagen				0,00	0,00	0,00	0,00	0,00	0,00

	MVAG	MVAG	VCQU	Ergebnisrechnung			Finanzierungsrechnung				
				EH	FH		RA 2023	VA 2023	RA - VA	RA 2023	VA 2023
529											
529000											
Operative Gebarung											
SU 21 / 31											
1/529000-728000											
SU 22 / 32											
SA 0 / SA 1											
SU 23											
SA00											
Investive Gebarung											
SU 33											
SU 34											
SA2											
SA3											
Finanzierungstätigkeit											
SU 35											
SU 36											
SA4											
SA5											
56											
562											
562000											
Operative Gebarung											
SU 21 / 31											
1/562000-752000											
SU 22 / 32											
SA 0 / SA 1											
SU 23											
SA00											
Investive Gebarung											
SU 33											
SU 34											
SA2											
SA3											

	MVAG	MVAG	VCQU	Ergebnisrechnung			Finanzierungsrechnung			
				EH	FH		RA 2023	VA 2023	RA - VA	RA 2023
Finanzierungstätigkeit										
SU 35								0,00	0,00	0,00
SU 36								0,00	0,00	0,00
SA4								0,00	0,00	0,00
SA5								-192.724,71	-193.000,00	275,29
562100 Sprengelbeiträge										
Operative Gebarung										
SU 21 / 31								0,00	0,00	0,00
1/562100-752000								4,15	4,15	4,15
SU 22 / 32								4,15	0,00	4,15
SA 0 / SA 1								-4,15	0,00	-4,15
SU 23								0,00	0,00	0,00
SA00								-4,15	0,00	-4,15
Investive Gebarung										
SU 33								0,00	0,00	0,00
SU 34								0,00	0,00	0,00
SA2								0,00	0,00	0,00
SA3								-4,15	0,00	-4,15
Finanzierungstätigkeit										
SU 35								0,00	0,00	0,00
SU 36								0,00	0,00	0,00
SA4								0,00	0,00	0,00
SA5								-4,15	0,00	-4,15

		MVAG	MVAG	VCQU	Ergebnisrechnung			Finanzierungsrechnung		
		EH	FH		RA 2023	VA 2023	RA - VA	RA 2023	VA 2023	RA - VA
6 Straßen- und Wasserbau, Verkehr										
61	Straßenbau									
611	Landesstraßen									
611000	Landesstraßen									
Operative Gebarung										
2/611000+813000	Erträge aus der Auflösung von Investitionszuschüssen (Kapitaltransfers)		2127		210,94		210,94			
SU 21 / 31	Summe Erträge / Einzahlungen operative Gebarung				210,94	0,00	210,94	0,00	0,00	0,00
SU 22 / 32	Summe Aufwendungen / Auszahlungen operative Gebarung				0,00	0,00	0,00	0,00	0,00	0,00
SA 0 / SA 1	(0) Nettoergebnis (21 - 22) / (1) Geldfluss operative Gebarung (31 - 32)				210,94	0,00	210,94	0,00	0,00	0,00
SU 23	Summe Haushaltsrücklagen				0,00	0,00	0,00	0,00	0,00	0,00
SA00	Nettoergebnis nach Zuw./Entn. Haushaltsrücklagen (Saldo 0 +/- SU23)				210,94	0,00	210,94			
Investive Gebarung										
SU 33	Summe Einzahlungen investive Gebarung							0,00	0,00	0,00
SU 34	Summe Auszahlungen investive Gebarung							0,00	0,00	0,00
SA2	Saldo (2) Geldfluss aus der Investiven Gebarung (33 - 34)							0,00	0,00	0,00
SA3	Saldo (3) Nettofinanzierungssaldo (Saldo 1 + Saldo 2)							0,00	0,00	0,00
Finanzierungstätigkeit										
SU 35	Summe Einzahlungen aus der Finanzierungstätigkeit							0,00	0,00	0,00
SU 36	Summe Auszahlungen aus der Finanzierungstätigkeit							0,00	0,00	0,00
SA4	Saldo (4) Geldfluss aus der Finanzierungstätigkeit (35 - 36)							0,00	0,00	0,00
SA5	Saldo (5) Geldfluss aus der voranschlagswirksamen Gebarung (Saldo 3 + Saldo 4)							0,00	0,00	0,00
612	Gemeindestraßen									
612000	Gemeindestraßen									
Operative Gebarung										
6/612000+829910	Sonstige Erträge		2116	3116	1	18		27.143,80	12.000,00	15.143,80
SU 21 / 31	Summe Erträge / Einzahlungen operative Gebarung							27.143,80	12.000,00	15.143,80
1/612000-680000	Planmäßige Abschreibung		2226					95.148,33	95.000,00	148,33
1/612000-729910	Sonstige Aufwendungen		2225	3225	24			27.143,80	12.000,00	15.143,80
SU 22 / 32	Summe Aufwendungen / Auszahlungen operative Gebarung							122.292,13	107.000,00	15.292,13
SA 0 / SA 1	(0) Nettoergebnis (21 - 22) / (1) Geldfluss operative Gebarung (31 - 32)							-95.148,33	-95.000,00	-148,33
SU 23	Summe Haushaltsrücklagen							0,00	0,00	0,00
SA00	Nettoergebnis nach Zuw./Entn. Haushaltsrücklagen (Saldo 0 +/- SU23)							-95.148,33	-95.000,00	-148,33
Investive Gebarung										
SU 33	Summe Einzahlungen investive Gebarung							0,00	0,00	0,00

		MVAG			Ergebnisrechnung			Finanzierungsrechnung		
		EH	FH	VCQU	RA 2023	VA 2023	RA - VA	RA 2023	VA 2023	RA - VA
5/612000-002000	GEMEINDESTRASSENBAU		3412	1 40				27.143,80	12.000,00	15.143,80
SU 34	Summe Auszahlungen investive Gebarung							27.143,80	12.000,00	15.143,80
SA2	Saldo (2) Geldfluss aus der Investiven Gebarung (33 – 34)							-27.143,80	-12.000,00	-15.143,80
SA3	Saldo (3) Nettofinanzierungssaldo (Saldo 1 + Saldo 2)							-27.143,80	-12.000,00	-15.143,80
Finanzierungstätigkeit										
SU 35	Summe Einzahlungen aus der Finanzierungstätigkeit							0,00	0,00	0,00
SU 36	Summe Auszahlungen aus der Finanzierungstätigkeit							0,00	0,00	0,00
SA4	Saldo (4) Geldfluss aus der Finanzierungstätigkeit (35 – 36)							0,00	0,00	0,00
SA5	Saldo (5) Geldfluss aus der voranschlagswirksamen Gebarung (Saldo 3 + Saldo 4)							-27.143,80	-12.000,00	-15.143,80
616	Sonstige Straßen und Wege									
616000	Sonstige Straßen und Wege									
Operative Gebarung										
SU 21 / 31	Summe Erträge / Einzahlungen operative Gebarung				0,00	0,00	0,00	0,00	0,00	0,00
1/616000-611000	Instandhaltung von Wegen		2224	3224 24	367,20		367,20	367,20		367,20
SU 22 / 32	Summe Aufwendungen / Auszahlungen operative Gebarung				367,20	0,00	367,20	367,20	0,00	367,20
SA 0 / SA 1	(0) Nettoergebnis (21 - 22) / (1) Geldfluss operative Gebarung (31 – 32)				-367,20	0,00	-367,20	-367,20	0,00	-367,20
SU 23	Summe Haushaltsrücklagen				0,00	0,00	0,00	0,00	0,00	0,00
SA00	Nettoergebnis nach Zuw./Entn. Haushaltsrücklagen (Saldo 0 +/- SU23)				-367,20	0,00	-367,20			
Investive Gebarung										
SU 33	Summe Einzahlungen investive Gebarung							0,00	0,00	0,00
SU 34	Summe Auszahlungen investive Gebarung							0,00	0,00	0,00
SA2	Saldo (2) Geldfluss aus der Investiven Gebarung (33 – 34)							0,00	0,00	0,00
SA3	Saldo (3) Nettofinanzierungssaldo (Saldo 1 + Saldo 2)							-367,20	0,00	-367,20
Finanzierungstätigkeit										
SU 35	Summe Einzahlungen aus der Finanzierungstätigkeit							0,00	0,00	0,00
SU 36	Summe Auszahlungen aus der Finanzierungstätigkeit							0,00	0,00	0,00
SA4	Saldo (4) Geldfluss aus der Finanzierungstätigkeit (35 – 36)							0,00	0,00	0,00
SA5	Saldo (5) Geldfluss aus der voranschlagswirksamen Gebarung (Saldo 3 + Saldo 4)							-367,20	0,00	-367,20
63	Schutzwasserbau									
631	Konkurrenzgewässer									
631000	Konkurrenzgewässer									
Operative Gebarung										
SU 21 / 31	Summe Erträge / Einzahlungen operative Gebarung				0,00	0,00	0,00	0,00	0,00	0,00
1/631000-752000	BEITRÄGE AN WASSERVERBÄNDE		2231	3231 26	1.310,73	1.500,00	-189,27	1.310,73	1.500,00	-189,27
SU 22 / 32	Summe Aufwendungen / Auszahlungen operative Gebarung				1.310,73	1.500,00	-189,27	1.310,73	1.500,00	-189,27

	MVAG	MVAG	VCQU	Ergebnisrechnung			Finanzierungsrechnung												
				EH	FH	RA 2023	VA 2023	RA - VA	RA 2023	VA 2023	RA - VA								
SA 0 / SA 1																			
	(0) Nettoergebnis (21 - 22) / (1) Geldfluss operative Gebarung (31 – 32)					-1.310,73	-1.500,00	189,27	-1.310,73	-1.500,00	189,27								
SU 23	Summe Haushaltsrücklagen					0,00	0,00	0,00	0,00	0,00	0,00								
SA00	Nettoergebnis nach Zuw./Entn. Haushaltsrücklagen (Saldo 0 +/- SU23)					-1.310,73	-1.500,00	189,27											
Investive Gebarung																			
SU 33	Summe Einzahlungen investive Gebarung								0,00	0,00	0,00								
SU 34	Summe Auszahlungen investive Gebarung								0,00	0,00	0,00								
SA2	Saldo (2) Geldfluss aus der Investiven Gebarung (33 – 34)								0,00	0,00	0,00								
SA3	Saldo (3) Nettofinanzierungssaldo (Saldo 1 + Saldo 2)								-1.310,73	-1.500,00	189,27								
Finanzierungstätigkeit																			
SU 35	Summe Einzahlungen aus der Finanzierungstätigkeit								0,00	0,00	0,00								
SU 36	Summe Auszahlungen aus der Finanzierungstätigkeit								0,00	0,00	0,00								
SA4	Saldo (4) Geldfluss aus der Finanzierungstätigkeit (35 – 36)								0,00	0,00	0,00								
SA5	Saldo (5) Geldfluss aus der voranschlagswirksamen Gebarung (Saldo 3 + Saldo 4)								-1.310,73	-1.500,00	189,27								
639	Sonstige Einrichtungen und Maßnahmen																		
639000	Sonstige Einrichtungen und Maßnahme n																		
Operative Gebarung																			
SU 21 / 31	Summe Erträge / Einzahlungen operative Gebarung					0,00	0,00	0,00	0,00	0,00	0,00								
1/639000-613000	INSTANDHALTUNG V. WASSERLÄUFEN		2224	3224	24	1.710,00	3.000,00	-1.290,00	1.710,00	3.000,00	-1.290,00								
SU 22 / 32	Summe Aufwendungen / Auszahlungen operative Gebarung					1.710,00	3.000,00	-1.290,00	1.710,00	3.000,00	-1.290,00								
SA 0 / SA 1	(0) Nettoergebnis (21 - 22) / (1) Geldfluss operative Gebarung (31 – 32)					-1.710,00	-3.000,00	1.290,00	-1.710,00	-3.000,00	1.290,00								
SU 23	Summe Haushaltsrücklagen					0,00	0,00	0,00	0,00	0,00	0,00								
SA00	Nettoergebnis nach Zuw./Entn. Haushaltsrücklagen (Saldo 0 +/- SU23)					-1.710,00	-3.000,00	1.290,00											
Investive Gebarung																			
SU 33	Summe Einzahlungen investive Gebarung								0,00	0,00	0,00								
SU 34	Summe Auszahlungen investive Gebarung								0,00	0,00	0,00								
SA2	Saldo (2) Geldfluss aus der Investiven Gebarung (33 – 34)								0,00	0,00	0,00								
SA3	Saldo (3) Nettofinanzierungssaldo (Saldo 1 + Saldo 2)								-1.710,00	-3.000,00	1.290,00								
Finanzierungstätigkeit																			
SU 35	Summe Einzahlungen aus der Finanzierungstätigkeit								0,00	0,00	0,00								
SU 36	Summe Auszahlungen aus der Finanzierungstätigkeit								0,00	0,00	0,00								
SA4	Saldo (4) Geldfluss aus der Finanzierungstätigkeit (35 – 36)								0,00	0,00	0,00								
SA5	Saldo (5) Geldfluss aus der voranschlagswirksamen Gebarung (Saldo 3 + Saldo 4)								-1.710,00	-3.000,00	1.290,00								

		MVAG			Ergebnisrechnung			Finanzierungsrechnung		
		EH	FH	VCQU	RA 2023	VA 2023	RA - VA	RA 2023	VA 2023	RA - VA
64	Straßenverkehr									
640	Einrichtungen und Maßnahmen nach der Straßenverkehrsordnung									
640000	Einrichtungen und Maßnahmen nach der Straßenverkehrsordnung									
Operative Gebarung										
2/640000+868000	GEMEINDESTRASSENSTRAFEN	2124	3124	16	50,00	100,00	-50,00	50,00	100,00	-50,00
SU 21 / 31	Summe Erträge / Einzahlungen operative Gebarung				50,00	100,00	-50,00	50,00	100,00	-50,00
1/640000-680000	Planmäßige Abschreibung	2226			325,50		325,50			
SU 22 / 32	Summe Aufwendungen / Auszahlungen operative Gebarung				325,50	0,00	325,50	0,00	0,00	0,00
SA 0 / SA 1	(0) Nettoergebnis (21 - 22) / (1) Geldfluss operative Gebarung (31 - 32)				-275,50	100,00	-375,50	50,00	100,00	-50,00
SU 23	Summe Haushaltsrücklagen				0,00	0,00	0,00	0,00	0,00	0,00
SA00	Nettoergebnis nach Zuw./Entn. Haushaltsrücklagen (Saldo 0 +/- SU23)				-275,50	100,00	-375,50			
Investive Gebarung										
SU 33	Summe Einzahlungen investive Gebarung							0,00	0,00	0,00
1/640000-050000	ANKAUF VERKEHRSZEICHEN / SICHERHEIT EINRICHTUNGEN		3412	2 40				325,50	600,00	-274,50
SU 34	Summe Auszahlungen investive Gebarung							325,50	600,00	-274,50
SA2	Saldo (2) Geldfluss aus der Investiven Gebarung (33 - 34)							-325,50	-600,00	274,50
SA3	Saldo (3) Nettofinanzierungssaldo (Saldo 1 + Saldo 2)							-275,50	-500,00	224,50
Finanzierungstätigkeit										
SU 35	Summe Einzahlungen aus der Finanzierungstätigkeit							0,00	0,00	0,00
SU 36	Summe Auszahlungen aus der Finanzierungstätigkeit							0,00	0,00	0,00
SA4	Saldo (4) Geldfluss aus der Finanzierungstätigkeit (35 - 36)							0,00	0,00	0,00
SA5	Saldo (5) Geldfluss aus der voranschlagswirksamen Gebarung (Saldo 3 + Saldo 4)							-275,50	-500,00	224,50

		MVAG	MVAG	VCQU	Ergebnisrechnung			Finanzierungsrechnung		
		EH	FH		RA 2023	VA 2023	RA - VA	RA 2023	VA 2023	RA - VA
7 Wirtschaftsförderung										
71	Grundlagenverbesserung in der Land- und Forstwirtschaft									
710	Land- und forstwirtschaftlicher Wegebau									
710000	Land- und Forstwirtschaftlicher Weg ebau									
Operative Gebarung										
2/710000+813000	Erträge aus der Auflösung von Investitionszuschüssen (Kapitaltransfers)	2127			829,83	300,00	529,83			
6/710000+829910	Sonstige Erträge	2116	3116	1 18	10.534,71	10.000,00	534,71	10.534,71	10.000,00	534,71
6/710000+871000	Kapitaltransfers aus Gemeinde-Bedarfszuweisungsmittel	2121	3121	1 33	5.000,00	5.000,00		5.000,00	5.000,00	
SU 21 / 31	Summe Erträge / Einzahlungen operative Gebarung				16.364,54	15.300,00	1.064,54	15.534,71	15.000,00	534,71
1/710000-680000	Planmäßige Abschreibung	2226			192.005,18	181.000,00	11.005,18			
1/710000-729910	Sonstige Aufwendungen	2225	3225	24	10.534,71	10.000,00	534,71	10.534,71	10.000,00	534,71
SU 22 / 32	Summe Aufwendungen / Auszahlungen operative Gebarung				202.539,89	191.000,00	11.539,89	10.534,71	10.000,00	534,71
SA 0 / SA 1	(0) Nettoergebnis (21 - 22) / (1) Geldfluss operative Gebarung (31 – 32)				-186.175,35	-175.700,00	-10.475,35	5.000,00	5.000,00	0,00
SU 23	Summe Haushaltsrücklagen				0,00	0,00	0,00	0,00	0,00	0,00
SA00	Nettoergebnis nach Zuw./Entn. Haushaltsrücklagen (Saldo 0 +/- SU23)				-186.175,35	-175.700,00	-10.475,35			
Investive Gebarung										
6/710000+301000	Kapitaltransfers von Ländern (BZ)		3331	1 33				5.000,00	5.000,00	
6/710000+307000	Kapitaltransfers von privaten Haushalten und privaten Organisationen ohne Erwerbszweck und andere		3334	1 34				2.500,00		2.500,00
SU 33	Summe Einzahlungen investive Gebarung							7.500,00	5.000,00	2.500,00
5/710000-002000	Güterwege		3412	1 40				23.034,71	20.000,00	3.034,71
SU 34	Summe Auszahlungen investive Gebarung							23.034,71	20.000,00	3.034,71
SA2	Saldo (2) Geldfluss aus der Investiven Gebarung (33 – 34)							-15.534,71	-15.000,00	-534,71
SA3	Saldo (3) Nettofinanzierungssaldo (Saldo 1 + Saldo 2)							-10.534,71	-10.000,00	-534,71
Finanzierungstätigkeit										
SU 35	Summe Einzahlungen aus der Finanzierungstätigkeit							0,00	0,00	0,00
SU 36	Summe Auszahlungen aus der Finanzierungstätigkeit							0,00	0,00	0,00
SA4	Saldo (4) Geldfluss aus der Finanzierungstätigkeit (35 – 36)							0,00	0,00	0,00
SA5	Saldo (5) Geldfluss aus der voranschlagswirksamen Gebarung (Saldo 3 + Saldo 4)							-10.534,71	-10.000,00	-534,71

		MVAG	MVAG	VCQU	Ergebnisrechnung			Finanzierungsrechnung		
		EH	FH		RA 2023	VA 2023	RA - VA	RA 2023	VA 2023	RA - VA
75	Förderung der Energiewirtschaft									
751	Elektrizität									
751000	Elektrizität									
Operative Gebarung										
SU 21 / 31	Summe Erträge / Einzahlungen operative Gebarung				0,00	0,00	0,00	0,00	0,00	0,00
1/751000-720000	Energiegemeinschaft KEB	2225	3225	24	612,00		612,00	612,00		612,00
SU 22 / 32	Summe Aufwendungen / Auszahlungen operative Gebarung				612,00	0,00	612,00	612,00	0,00	612,00
SA 0 / SA 1	(0) Nettoergebnis (21 - 22) / (1) Geldfluss operative Gebarung (31 - 32)				-612,00	0,00	-612,00	-612,00	0,00	-612,00
SU 23	Summe Haushaltsrücklagen				0,00	0,00	0,00	0,00	0,00	0,00
SA00	Nettoergebnis nach Zuw./Entn. Haushaltsrücklagen (Saldo 0 +/- SU23)				-612,00	0,00	-612,00			
Investive Gebarung										
SU 33	Summe Einzahlungen investive Gebarung							0,00	0,00	0,00
SU 34	Summe Auszahlungen investive Gebarung							0,00	0,00	0,00
SA2	Saldo (2) Geldfluss aus der Investiven Gebarung (33 - 34)							0,00	0,00	0,00
SA3	Saldo (3) Nettofinanzierungssaldo (Saldo 1 + Saldo 2)							-612,00	0,00	-612,00
Finanzierungstätigkeit										
SU 35	Summe Einzahlungen aus der Finanzierungstätigkeit							0,00	0,00	0,00
SU 36	Summe Auszahlungen aus der Finanzierungstätigkeit							0,00	0,00	0,00
SA4	Saldo (4) Geldfluss aus der Finanzierungstätigkeit (35 - 36)							0,00	0,00	0,00
SA5	Saldo (5) Geldfluss aus der voranschlagswirksamen Gebarung (Saldo 3 + Saldo 4)							-612,00	0,00	-612,00
77	Förderung des Fremdenverkehrs									
771	Maßnahmen zur Förderung des Fremdenverkehrs									
771000	Maßnahmen zur Förderung des Fremdenverkehrs									
Operative Gebarung										
SU 21 / 31	Summe Erträge / Einzahlungen operative Gebarung				0,00	0,00	0,00	0,00	0,00	0,00
1/771000-457000	Beschilderung	2221	3221	23	2.172,09		2.172,09	2.172,09		2.172,09
1/771000-757000	FREMDENVERKEHR (Tourismus - Kleinre	2234	3234	27	6.913,64	6.300,00	613,64	6.913,64	6.300,00	613,64
SU 22 / 32	Summe Aufwendungen / Auszahlungen operative Gebarung				9.085,73	6.300,00	2.785,73	9.085,73	6.300,00	2.785,73
SA 0 / SA 1	(0) Nettoergebnis (21 - 22) / (1) Geldfluss operative Gebarung (31 - 32)				-9.085,73	-6.300,00	-2.785,73	-9.085,73	-6.300,00	-2.785,73
SU 23	Summe Haushaltsrücklagen				0,00	0,00	0,00	0,00	0,00	0,00
SA00	Nettoergebnis nach Zuw./Entn. Haushaltsrücklagen (Saldo 0 +/- SU23)				-9.085,73	-6.300,00	-2.785,73			
Investive Gebarung										
SU 33	Summe Einzahlungen investive Gebarung							0,00	0,00	0,00
SU 34	Summe Auszahlungen investive Gebarung							0,00	0,00	0,00

	MVAG	MVAG	VCQU	Ergebnisrechnung			Finanzierungsrechnung			
				EH	FH	RA 2023	VA 2023	RA - VA	RA 2023	VA 2023
SA2								0,00	0,00	0,00
SA3								-9.085,73	-6.300,00	-2.785,73
Finanzierungstätigkeit										
SU 35								0,00	0,00	0,00
SU 36								0,00	0,00	0,00
SA4								0,00	0,00	0,00
SA5								-9.085,73	-6.300,00	-2.785,73

		MVAG	MVAG	VCQU	Ergebnisrechnung			Finanzierungsrechnung		
		EH	FH		RA 2023	VA 2023	RA - VA	RA 2023	VA 2023	RA - VA
8 Dienstleistungen										
81	Öffentliche Einrichtungen (soweit nicht dem Abschnitt 85 zuzuordnen)									
810	Wasserversorgung									
810000	Wasserversorgung									
Operative Gebarung										
2/810000+813000	Erträge aus der Auflösung von Investitionszuschüssen (Kapitaltransfers)		2127		12.702,49	9.800,00	2.902,49			
SU 21 / 31	Summe Erträge / Einzahlungen operative Gebarung				12.702,49	9.800,00	2.902,49	0,00	0,00	0,00
SU 22 / 32	Summe Aufwendungen / Auszahlungen operative Gebarung				0,00	0,00	0,00	0,00	0,00	0,00
SA 0 / SA 1	(0) Nettoergebnis (21 - 22) / (1) Geldfluss operative Gebarung (31 - 32)				12.702,49	9.800,00	2.902,49	0,00	0,00	0,00
SU 23	Summe Haushaltsrücklagen				0,00	0,00	0,00	0,00	0,00	0,00
SA00	Nettoergebnis nach Zuw./Entn. Haushaltsrücklagen (Saldo 0 +/- SU23)				12.702,49	9.800,00	2.902,49			
Investive Gebarung										
SU 33	Summe Einzahlungen investive Gebarung							0,00	0,00	0,00
SU 34	Summe Auszahlungen investive Gebarung							0,00	0,00	0,00
SA2	Saldo (2) Geldfluss aus der Investiven Gebarung (33 - 34)							0,00	0,00	0,00
SA3	Saldo (3) Nettofinanzierungssaldo (Saldo 1 + Saldo 2)							0,00	0,00	0,00
Finanzierungstätigkeit										
SU 35	Summe Einzahlungen aus der Finanzierungstätigkeit							0,00	0,00	0,00
SU 36	Summe Auszahlungen aus der Finanzierungstätigkeit							0,00	0,00	0,00
SA4	Saldo (4) Geldfluss aus der Finanzierungstätigkeit (35 - 36)							0,00	0,00	0,00
SA5	Saldo (5) Geldfluss aus der voranschlagswirksamen Gebarung (Saldo 3 + Saldo 4)							0,00	0,00	0,00
811	Abwasserbeseitigung									
811000	Abwasserbeseitigung									
Operative Gebarung										
2/811000+813000	Erträge aus der Auflösung von Investitionszuschüssen (Kapitaltransfers)		2127		59.128,84	56.100,00	3.028,84			
SU 21 / 31	Summe Erträge / Einzahlungen operative Gebarung				59.128,84	56.100,00	3.028,84	0,00	0,00	0,00
SU 22 / 32	Summe Aufwendungen / Auszahlungen operative Gebarung				0,00	0,00	0,00	0,00	0,00	0,00
SA 0 / SA 1	(0) Nettoergebnis (21 - 22) / (1) Geldfluss operative Gebarung (31 - 32)				59.128,84	56.100,00	3.028,84	0,00	0,00	0,00
SU 23	Summe Haushaltsrücklagen				0,00	0,00	0,00	0,00	0,00	0,00
SA00	Nettoergebnis nach Zuw./Entn. Haushaltsrücklagen (Saldo 0 +/- SU23)				59.128,84	56.100,00	3.028,84			
Investive Gebarung										
SU 33	Summe Einzahlungen investive Gebarung							0,00	0,00	0,00
SU 34	Summe Auszahlungen investive Gebarung							0,00	0,00	0,00
SA2	Saldo (2) Geldfluss aus der Investiven Gebarung (33 - 34)							0,00	0,00	0,00

		MVAG			Ergebnisrechnung			Finanzierungsrechnung		
		EH	FH	VCQU	RA 2023	VA 2023	RA - VA	RA 2023	VA 2023	RA - VA
SA3	Saldo (3) Nettofinanzierungssaldo (Saldo 1 + Saldo 2)							0,00	0,00	0,00
Finanzierungstätigkeit										
SU 35	Summe Einzahlungen aus der Finanzierungstätigkeit							0,00	0,00	0,00
SU 36	Summe Auszahlungen aus der Finanzierungstätigkeit							0,00	0,00	0,00
SA4	Saldo (4) Geldfluss aus der Finanzierungstätigkeit (35 – 36)							0,00	0,00	0,00
SA5	Saldo (5) Geldfluss aus der voranschlagswirksamen Gebarung (Saldo 3 + Saldo 4)							0,00	0,00	0,00
813	Müllbeseitigung									
813000	Müllbeseitigung									
Operative Gebarung										
2/813000+829000	SONSTIGE EINNAHMEN	2116	3116	18	5.886,14	6.500,00	-613,86	5.886,14	6.500,00	-613,86
SU 21 / 31	Summe Erträge / Einzahlungen operative Gebarung				5.886,14	6.500,00	-613,86	5.886,14	6.500,00	-613,86
1/813000-413000	ANKAUF VON MÜLLBEHÄLTERN	2221	3221	23	231,00	300,00	-69,00	231,00	300,00	-69,00
1/813000-620000	MÜLLABFUHRGEBÜHREN	2222	3222	24	125,40	100,00	25,40	125,40	100,00	25,40
SU 22 / 32	Summe Aufwendungen / Auszahlungen operative Gebarung				356,40	400,00	-43,60	356,40	400,00	-43,60
SA 0 / SA 1	(0) Nettoergebnis (21 - 22) / (1) Geldfluss operative Gebarung (31 – 32)				5.529,74	6.100,00	-570,26	5.529,74	6.100,00	-570,26
SU 23	Summe Haushaltsrücklagen				0,00	0,00	0,00	0,00	0,00	0,00
SA00	Nettoergebnis nach Zuw./Entn. Haushaltsrücklagen (Saldo 0 +/- SU23)				5.529,74	6.100,00	-570,26			
Investive Gebarung										
SU 33	Summe Einzahlungen investive Gebarung							0,00	0,00	0,00
SU 34	Summe Auszahlungen investive Gebarung							0,00	0,00	0,00
SA2	Saldo (2) Geldfluss aus der Investiven Gebarung (33 – 34)							0,00	0,00	0,00
SA3	Saldo (3) Nettofinanzierungssaldo (Saldo 1 + Saldo 2)							5.529,74	6.100,00	-570,26
Finanzierungstätigkeit										
SU 35	Summe Einzahlungen aus der Finanzierungstätigkeit							0,00	0,00	0,00
SU 36	Summe Auszahlungen aus der Finanzierungstätigkeit							0,00	0,00	0,00
SA4	Saldo (4) Geldfluss aus der Finanzierungstätigkeit (35 – 36)							0,00	0,00	0,00
SA5	Saldo (5) Geldfluss aus der voranschlagswirksamen Gebarung (Saldo 3 + Saldo 4)							5.529,74	6.100,00	-570,26
814	Straßenreinigung									
814000	Straßenreinigung									
Operative Gebarung										
SU 21 / 31	Summe Erträge / Einzahlungen operative Gebarung				0,00	0,00	0,00	0,00	0,00	0,00
1/814000-728000	WINTERDIENST, STREUMATERIAL	2225	3225	24	3.875,22	4.000,00	-124,78	3.875,22	4.000,00	-124,78
SU 22 / 32	Summe Aufwendungen / Auszahlungen operative Gebarung				3.875,22	4.000,00	-124,78	3.875,22	4.000,00	-124,78
SA 0 / SA 1	(0) Nettoergebnis (21 - 22) / (1) Geldfluss operative Gebarung (31 – 32)				-3.875,22	-4.000,00	124,78	-3.875,22	-4.000,00	124,78
SU 23	Summe Haushaltsrücklagen				0,00	0,00	0,00	0,00	0,00	0,00
SA00	Nettoergebnis nach Zuw./Entn. Haushaltsrücklagen (Saldo 0 +/- SU23)				-3.875,22	-4.000,00	124,78			

	MVAG	MVAG	VCQU	Ergebnisrechnung			Finanzierungsrechnung			
				EH	FH	RA 2023	VA 2023	RA - VA	RA 2023	VA 2023
Investive Gebarung										
SU 33								0,00	0,00	0,00
SU 34								0,00	0,00	0,00
SA2								0,00	0,00	0,00
SA3								-3.875,22	-4.000,00	124,78
Finanzierungstätigkeit										
SU 35								0,00	0,00	0,00
SU 36								0,00	0,00	0,00
SA4								0,00	0,00	0,00
SA5								-3.875,22	-4.000,00	124,78
816										
816000										
Operative Gebarung										
SU 21 / 31								0,00	0,00	0,00
1/816000-600000				2222	3222	24		14.077,58	19.000,00	-4.922,42
1/816000-619000				2224	3224	24		33.320,39	21.000,00	12.320,39
1/816000-680000				2226				23.175,14	23.200,00	-24,86
SU 22 / 32								70.573,11	63.200,00	7.373,11
SA 0 / SA 1								-70.573,11	-63.200,00	-7.373,11
SU 23								0,00	0,00	0,00
SA00								-70.573,11	-63.200,00	-7.373,11
Investive Gebarung										
SU 33								0,00	0,00	0,00
SU 34								0,00	0,00	0,00
SA2								0,00	0,00	0,00
SA3								-47.397,97	-40.000,00	-7.397,97
Finanzierungstätigkeit										
SU 35								0,00	0,00	0,00
SU 36								0,00	0,00	0,00
SA4								0,00	0,00	0,00
SA5								-47.397,97	-40.000,00	-7.397,97
817										
817000										
Operative Gebarung										
2/817000+816000				2114	3114	13		100,00	-100,00	
									100,00	-100,00

		MVAG			Ergebnisrechnung			Finanzierungsrechnung		
		EH	FH	VCQU	RA 2023	VA 2023	RA - VA	RA 2023	VA 2023	RA - VA
2/817000+852000	GRABSTELLENGEBÜHREN	2113	3113	12	1.880,00	2.100,00	-220,00	1.880,00	2.100,00	-220,00
2/817000+852100	Beerdigungsgebühren	2113	3113	12	4.550,00	5.000,00	-450,00	4.550,00	5.000,00	-450,00
2/817000+852200	GRABDENKMAL- /EINFASSUNGSGEBÜHR	2113	3113	12		200,00	-200,00		200,00	-200,00
SU 21 / 31	Summe Erträge / Einzahlungen operative Gebarung				6.430,00	7.400,00	-970,00	6.430,00	7.400,00	-970,00
1/817000-610000	INSTANDHALTUNG FRIEDHOFSANLAGE	2224	3224	24	2.084,24	3.000,00	-915,76	2.084,24	3.000,00	-915,76
1/817000-720000	VERGÜTUNG ZWISCHEN VERWALTUNGSZWEIG	2225	3225	24	1.500,00	1.500,00		1.500,00	1.500,00	
1/817000-728000	Entgelte für sonstige Leistungen	2225	3225	24	3.600,00	5.000,00	-1.400,00	3.600,00	5.000,00	-1.400,00
SU 22 / 32	Summe Aufwendungen / Auszahlungen operative Gebarung				7.184,24	9.500,00	-2.315,76	7.184,24	9.500,00	-2.315,76
SA 0 / SA 1	(0) Nettoergebnis (21 - 22) / (1) Geldfluss operative Gebarung (31 - 32)				-754,24	-2.100,00	1.345,76	-754,24	-2.100,00	1.345,76
SU 23	Summe Haushaltsrücklagen				0,00	0,00	0,00	0,00	0,00	0,00
SA00	Nettoergebnis nach Zuw./Entn. Haushaltsrücklagen (Saldo 0 +/- SU23)				-754,24	-2.100,00	1.345,76			
Investive Gebarung										
SU 33	Summe Einzahlungen investive Gebarung							0,00	0,00	0,00
SU 34	Summe Auszahlungen investive Gebarung							0,00	0,00	0,00
SA2	Saldo (2) Geldfluss aus der Investiven Gebarung (33 - 34)							0,00	0,00	0,00
SA3	Saldo (3) Nettofinanzierungssaldo (Saldo 1 + Saldo 2)							-754,24	-2.100,00	1.345,76
Finanzierungstätigkeit										
SU 35	Summe Einzahlungen aus der Finanzierungstätigkeit							0,00	0,00	0,00
SU 36	Summe Auszahlungen aus der Finanzierungstätigkeit							0,00	0,00	0,00
SA4	Saldo (4) Geldfluss aus der Finanzierungstätigkeit (35 - 36)							0,00	0,00	0,00
SA5	Saldo (5) Geldfluss aus der voranschlagswirksamen Gebarung (Saldo 3 + Saldo 4)							-754,24	-2.100,00	1.345,76
82	Betriebsähnliche Einrichtungen und Betriebe									
820	Wirtschaftshöfe									
820000	Wirtschaftshöfe									
Operative Gebarung										
2/820000+816000	VERGÜTUNG ZWISCHEN VERWALTUNGSZWEIG	2114	3114	13	12.000,00	12.000,00		12.000,00	12.000,00	
SU 21 / 31	Summe Erträge / Einzahlungen operative Gebarung				12.000,00	12.000,00	0,00	12.000,00	12.000,00	0,00
1/820000-400000	Geringwertige Wirtschaftsgüter	2221	3221	23	2.813,98	500,00	2.313,98	2.813,98	500,00	2.313,98
1/820000-459000	MATERIALIEN	2221	3221	23	1.509,77	1.000,00	509,77	1.509,77	1.000,00	509,77
1/820000-511000	BEZÜGE BEDIENSTETE	2211	3211	20	63.224,28	62.800,00	424,28	63.224,28	62.800,00	424,28
1/820000-580000	Dienstgeberbeiträge zum Ausgleichsfonds für Familienbeihilfen	2212	3212	20	1.382,68	1.400,00	-17,32	1.382,68	1.400,00	-17,32
1/820000-582000	Sonstige Dienstgeberbeiträge zur sozialen Sicherheit	2212	3212	20	13.494,81	13.500,00	-5,19	13.494,81	13.500,00	-5,19

		MVAG			Ergebnisrechnung			Finanzierungsrechnung		
		EH	FH	VCQU	RA 2023	VA 2023	RA - VA	RA 2023	VA 2023	RA - VA
1/820000-616000	Instandhaltungen, Reparaturen	2224	3224	24	1.744,26	2.500,00	-755,74	1.744,26	2.500,00	-755,74
1/820000-680000	Planmäßige Abschreibung	2226			12.577,07	11.700,00	877,07			
1/820000-710000	STEUERN UND ABGABEN	2225	3225	24	852,76	1.000,00	-147,24	852,76	1.000,00	-147,24
1/820000-728000	LEISTUNGSENTGELTE AN FIRMEN	2225	3225	24		500,00	-500,00		500,00	-500,00
1/820000-728100	ENTSCHÄDIGUNG NEBENTÄTIGKEIT	2225	3225	24	24,00	300,00	-276,00	24,00	300,00	-276,00
SU 22 / 32	Summe Aufwendungen / Auszahlungen operative Gebarung				97.623,61	95.200,00	2.423,61	85.046,54	83.500,00	1.546,54
SA 0 / SA 1	(0) Nettoergebnis (21 - 22) / (1) Geldfluss operative Gebarung (31 - 32)				-85.623,61	-83.200,00	-2.423,61	-73.046,54	-71.500,00	-1.546,54
SU 23	Summe Haushaltsrücklagen				0,00	0,00	0,00	0,00	0,00	0,00
SA00	Nettoergebnis nach Zuw./Entn. Haushaltsrücklagen (Saldo 0 +/- SU23)				-85.623,61	-83.200,00	-2.423,61			
Investive Gebarung										
SU 33	Summe Einzahlungen investive Gebarung							0,00	0,00	0,00
1/820000-020000	Maschinen und maschinelle Anlagen		3414	2 41				5.300,00		5.300,00
SU 34	Summe Auszahlungen investive Gebarung							5.300,00	0,00	5.300,00
SA2	Saldo (2) Geldfluss aus der Investiven Gebarung (33 - 34)							-5.300,00	0,00	-5.300,00
SA3	Saldo (3) Nettofinanzierungssaldo (Saldo 1 + Saldo 2)							-78.346,54	-71.500,00	-6.846,54
Finanzierungstätigkeit										
SU 35	Summe Einzahlungen aus der Finanzierungstätigkeit							0,00	0,00	0,00
SU 36	Summe Auszahlungen aus der Finanzierungstätigkeit							0,00	0,00	0,00
SA4	Saldo (4) Geldfluss aus der Finanzierungstätigkeit (35 - 36)							0,00	0,00	0,00
SA5	Saldo (5) Geldfluss aus der voranschlagswirksamen Gebarung (Saldo 3 + Saldo 4)							-78.346,54	-71.500,00	-6.846,54
821	Fuhrpark									
821000	Fuhrpark									
Operative Gebarung										
SU 21 / 31	Summe Erträge / Einzahlungen operative Gebarung				0,00	0,00	0,00	0,00	0,00	0,00
1/821000-452000	TREIBSTOFFE	2221	3221	23	6.136,14	3.000,00	3.136,14	6.136,14	3.000,00	3.136,14
1/821000-617000	TRAKTOR (Instandh., Ausstattung)	2224	3224	24	2.329,96	3.000,00	-670,04	2.329,96	3.000,00	-670,04
1/821000-617100	KASTENWAGEN	2224	3224	24	319,39	500,00	-180,61	319,39	500,00	-180,61
1/821000-670000	KFZ-VERSICHERUNGEN	2222	3222	24	2.036,58	2.300,00	-263,42	2.036,58	2.300,00	-263,42
1/821000-680000	Planmäßige Abschreibung	2226			3.288,16	3.900,00	-611,84			
1/821000-710000	STEUERN UND ABGABEN	2225	3225	24	180,00	200,00	-20,00	180,00	200,00	-20,00
SU 22 / 32	Summe Aufwendungen / Auszahlungen operative Gebarung				14.290,23	12.900,00	1.390,23	11.002,07	9.000,00	2.002,07
SA 0 / SA 1	(0) Nettoergebnis (21 - 22) / (1) Geldfluss operative Gebarung (31 - 32)				-14.290,23	-12.900,00	-1.390,23	-11.002,07	-9.000,00	-2.002,07
SU 23	Summe Haushaltsrücklagen				0,00	0,00	0,00	0,00	0,00	0,00
SA00	Nettoergebnis nach Zuw./Entn. Haushaltsrücklagen (Saldo 0 +/- SU23)				-14.290,23	-12.900,00	-1.390,23			
Investive Gebarung										
SU 33	Summe Einzahlungen investive Gebarung							0,00	0,00	0,00

		MVAG			Ergebnisrechnung			Finanzierungsrechnung		
		EH	FH	VCQU	RA 2023	VA 2023	RA - VA	RA 2023	VA 2023	RA - VA
1/821000-040000	ANKAUF AUSSTATTUNGEN / WERKZEUG		3414	2 41				2.000,00		-2.000,00
SU 34	Summe Auszahlungen investive Gebarung							0,00	2.000,00	-2.000,00
SA2	Saldo (2) Geldfluss aus der Investiven Gebarung (33 – 34)							0,00	-2.000,00	2.000,00
SA3	Saldo (3) Nettofinanzierungssaldo (Saldo 1 + Saldo 2)							-11.002,07	-11.000,00	-2,07
Finanzierungstätigkeit										
SU 35	Summe Einzahlungen aus der Finanzierungstätigkeit							0,00	0,00	0,00
SU 36	Summe Auszahlungen aus der Finanzierungstätigkeit							0,00	0,00	0,00
SA4	Saldo (4) Geldfluss aus der Finanzierungstätigkeit (35 – 36)							0,00	0,00	0,00
SA5	Saldo (5) Geldfluss aus der voranschlagswirksamen Gebarung (Saldo 3 + Saldo 4)							-11.002,07	-11.000,00	-2,07
84	Liegenschaften, Wohn- und Geschäftsgebäude									
840	Grundbesitz									
840000	Grundbesitz									
Operative Gebarung										
2/840000+811000	ERLÖS AUS VERPACHTUNGEN	2115	3115	14	2.371,72	2.400,00	-28,28	2.371,72	2.400,00	-28,28
2/840000+829100	BRUCHZINS	2116	3116	18	142.031,72	324.000,00	-181.968,28	142.031,72	324.000,00	-181.968,28
SU 21 / 31	Summe Erträge / Einzahlungen operative Gebarung				144.403,44	326.400,00	-181.996,56	144.403,44	326.400,00	-181.996,56
1/840000-710000	GRUNDBESITZ - STEUERN, ABGABEN	2225	3225	24	854,41	900,00	-45,59	854,41	900,00	-45,59
SU 22 / 32	Summe Aufwendungen / Auszahlungen operative Gebarung				854,41	900,00	-45,59	854,41	900,00	-45,59
SA 0 / SA 1	(0) Nettoergebnis (21 - 22) / (1) Geldfluss operative Gebarung (31 – 32)				143.549,03	325.500,00	-181.950,97	143.549,03	325.500,00	-181.950,97
SU 23	Summe Haushaltsrücklagen				0,00	0,00	0,00	0,00	0,00	0,00
SA00	Nettoergebnis nach Zuw./Entn. Haushaltsrücklagen (Saldo 0 +/- SU23)				143.549,03	325.500,00	-181.950,97			
Investive Gebarung										
SU 33	Summe Einzahlungen investive Gebarung							0,00	0,00	0,00
SU 34	Summe Auszahlungen investive Gebarung							0,00	0,00	0,00
SA2	Saldo (2) Geldfluss aus der Investiven Gebarung (33 – 34)							0,00	0,00	0,00
SA3	Saldo (3) Nettofinanzierungssaldo (Saldo 1 + Saldo 2)							143.549,03	325.500,00	-181.950,97
Finanzierungstätigkeit										
SU 35	Summe Einzahlungen aus der Finanzierungstätigkeit							0,00	0,00	0,00
SU 36	Summe Auszahlungen aus der Finanzierungstätigkeit							0,00	0,00	0,00
SA4	Saldo (4) Geldfluss aus der Finanzierungstätigkeit (35 – 36)							0,00	0,00	0,00
SA5	Saldo (5) Geldfluss aus der voranschlagswirksamen Gebarung (Saldo 3 + Saldo 4)							143.549,03	325.500,00	-181.950,97

		MVAG			Ergebnisrechnung			Finanzierungsrechnung		
		EH	FH	VCQU	RA 2023	VA 2023	RA - VA	RA 2023	VA 2023	RA - VA
842	Waldbesitz (soweit nicht bei 866)									
842000	Waldbesitz (soweit nicht bei 866)									
Operative Gebarung										
2/842000+810000	ERLÖS AUS HOLZVERKAUF	2114	3114	13	6.025,00	3.000,00	3.025,00	6.025,00	3.000,00	3.025,00
SU 21 / 31	Summe Erträge / Einzahlungen operative Gebarung				6.025,00	3.000,00	3.025,00	6.025,00	3.000,00	3.025,00
1/842000-610000	PFLEGE DER WALDGRUNDSTÜCKE	2224	3224	24	278,37	100,00	178,37	278,37	100,00	178,37
SU 22 / 32	Summe Aufwendungen / Auszahlungen operative Gebarung				278,37	100,00	178,37	278,37	100,00	178,37
SA 0 / SA 1	(0) Nettoergebnis (21 - 22) / (1) Geldfluss operative Gebarung (31 - 32)				5.746,63	2.900,00	2.846,63	5.746,63	2.900,00	2.846,63
SU 23	Summe Haushaltsrücklagen				0,00	0,00	0,00	0,00	0,00	0,00
SA00	Nettoergebnis nach Zuw./Entn. Haushaltsrücklagen (Saldo 0 +/- SU23)				5.746,63	2.900,00	2.846,63			
Investive Gebarung										
SU 33	Summe Einzahlungen investive Gebarung							0,00	0,00	0,00
SU 34	Summe Auszahlungen investive Gebarung							0,00	0,00	0,00
SA2	Saldo (2) Geldfluss aus der Investiven Gebarung (33 - 34)							0,00	0,00	0,00
SA3	Saldo (3) Nettofinanzierungssaldo (Saldo 1 + Saldo 2)							5.746,63	2.900,00	2.846,63
Finanzierungstätigkeit										
SU 35	Summe Einzahlungen aus der Finanzierungstätigkeit							0,00	0,00	0,00
SU 36	Summe Auszahlungen aus der Finanzierungstätigkeit							0,00	0,00	0,00
SA4	Saldo (4) Geldfluss aus der Finanzierungstätigkeit (35 - 36)							0,00	0,00	0,00
SA5	Saldo (5) Geldfluss aus der voranschlagswirksamen Gebarung (Saldo 3 + Saldo 4)							5.746,63	2.900,00	2.846,63
846	Wohn- und Geschäftsgebäude (soweit nicht bei 853)									
846000	Wohn- und Geschäftsgebäude (soweit nicht bei 853)									
Operative Gebarung										
2/846000+809100	MIETE FÜR GASTHAUS u. KZ	2116	3116		4.333,32	4.700,00	-366,68	4.333,32	4.700,00	-366,68
SU 21 / 31	Summe Erträge / Einzahlungen operative Gebarung				4.333,32	4.700,00	-366,68	4.333,32	4.700,00	-366,68
1/846000-614000	INSTANDHALTUNG GDE.GASTHAUS U. GERÄTE	2224	3224	24	10.768,35	7.500,00	3.268,35	10.768,35	7.500,00	3.268,35
1/846000-670000	VERSICHERUNGEN (ARZTHAUS)	2222	3222	24	544,16	600,00	-55,84	544,16	600,00	-55,84
1/846000-710000	STEUERN u. ABGABEN	2225	3225	24	49,50	100,00	-50,50	49,50	100,00	-50,50
SU 22 / 32	Summe Aufwendungen / Auszahlungen operative Gebarung				11.362,01	8.200,00	3.162,01	11.362,01	8.200,00	3.162,01
SA 0 / SA 1	(0) Nettoergebnis (21 - 22) / (1) Geldfluss operative Gebarung (31 - 32)				-7.028,69	-3.500,00	-3.528,69	-7.028,69	-3.500,00	-3.528,69
SU 23	Summe Haushaltsrücklagen				0,00	0,00	0,00	0,00	0,00	0,00
SA00	Nettoergebnis nach Zuw./Entn. Haushaltsrücklagen (Saldo 0 +/- SU23)				-7.028,69	-3.500,00	-3.528,69			
Investive Gebarung										
SU 33	Summe Einzahlungen investive Gebarung							0,00	0,00	0,00
SU 34	Summe Auszahlungen investive Gebarung							0,00	0,00	0,00
SA2	Saldo (2) Geldfluss aus der Investiven Gebarung (33 - 34)							0,00	0,00	0,00

		MVAG MVAG VCQU			Ergebnisrechnung			Finanzierungsrechnung		
		EH	FH	VCQU	RA 2023	VA 2023	RA - VA	RA 2023	VA 2023	RA - VA
1/850000-720100	STEUERN, ABGABEN (Gebrauchsabgabe)	2225	3225	24	6.312,65	6.300,00	12,65	6.312,65	6.300,00	12,65
1/850000-728000	LEISTUNGSENTGELTE AN FIRMEN	2225	3225	24	7.389,09	6.000,00	1.389,09	7.389,09	6.000,00	1.389,09
SU 22 / 32	Summe Aufwendungen / Auszahlungen operative Gebarung				246.432,36	204.100,00	42.332,36	136.336,68	129.100,00	7.236,68
SA 0 / SA 1	(0) Nettoergebnis (21 - 22) / (1) Geldfluss operative Gebarung (31 - 32)				-132.215,68	-73.100,00	-59.115,68	-3.526,45	1.600,00	-5.126,45
SU 23	Summe Haushaltsrücklagen				0,00	0,00	0,00	0,00	0,00	0,00
SA00	Nettoergebnis nach Zuw./Entn. Haushaltsrücklagen (Saldo 0 +/- SU23)				-132.215,68	-73.100,00	-59.115,68			
Investive Gebarung										
2/850000+300000	Kapitaltransfers von Bund (KPC Barwert)		3331	33				7.101,10	5.000,00	2.101,10
2/850000+307000	Wasseranschlussabgabe		3334	34				19.782,74	8.000,00	11.782,74
SU 33	Summe Einzahlungen investive Gebarung							26.883,84	13.000,00	13.883,84
5/850000-004000	WASSERVERSORGUNGSANLAGEN		3412	1 40				91.924,45	120.000,00	-28.075,55
1/850000-042000	WASSERZÄHLER (Ankauf, Tausch)		3415	2 41				256,50	1.800,00	-1.543,50
SU 34	Summe Auszahlungen investive Gebarung							92.180,95	121.800,00	-29.619,05
SA2	Saldo (2) Geldfluss aus der Investiven Gebarung (33 - 34)							-65.297,11	-108.800,00	43.502,89
SA3	Saldo (3) Nettofinanzierungssaldo (Saldo 1 + Saldo 2)							-68.823,56	-107.200,00	38.376,44
Finanzierungstätigkeit										
6/850000+346120	Investitionsdarlehen von Finanzunternehmen		3514	1 55					120.000,00	-120.000,00
SU 35	Summe Einzahlungen aus der Finanzierungstätigkeit							0,00	120.000,00	-120.000,00
1/850000-346120	Investitionsdarlehen von Finanzunternehmen		3614	65				23.040,00	25.000,00	-1.960,00
1/850000-346300	TILGUNG DARLEHEN 144		3614	65				10.136,42	10.100,00	36,42
1/850000-346400	TILGUNG DARLEHEN 224		3614	65				4.049,95	3.600,00	449,95
1/850000-346500	TILGUNG DARLEHEN 254		3614	65				9.600,00	9.600,00	
1/850000-346600	Tilgung Darlehen 294		3614	65				7.200,00	7.200,00	
1/850000-346700	Tilgung Darlehen 334		3614	65				8.800,00	8.800,00	
SU 36	Summe Auszahlungen aus der Finanzierungstätigkeit							62.826,37	64.300,00	-1.473,63
SA4	Saldo (4) Geldfluss aus der Finanzierungstätigkeit (35 - 36)							-62.826,37	55.700,00	-118.526,37
SA5	Saldo (5) Geldfluss aus der voranschlagswirksamen Gebarung (Saldo 3 + Saldo 4)							-131.649,93	-51.500,00	-80.149,93
851	Betriebe der Abwasserbeseitigung									
851000	Betriebe der Abwasserbeseitigung									
Operative Gebarung										
2/851000+813000	Erträge aus der Auflösung von Investitionszuschüssen (Kapitaltransfers)		2127			55.000,00	-55.000,00			
2/851000+852100	KANALBENÜTZUNGSGEBÜHR	2113	3113	12	266.977,18	245.000,00	21.977,18	262.252,98	245.000,00	17.252,98
2/851000+860000	Transfers von Bund (KPC Zinsen)	2121	3121	15	60.410,07	58.100,00	2.310,07	60.410,07	58.100,00	2.310,07
SU 21 / 31	Summe Erträge / Einzahlungen operative Gebarung				327.387,25	358.100,00	-30.712,75	322.663,05	303.100,00	19.563,05

		MVAG			Ergebnisrechnung			Finanzierungsrechnung		
		MVAG	MVAG	VCQU	RA 2023	VA 2023	RA - VA	RA 2023	VA 2023	RA - VA
		EH	FH							
1/851000-400000	Geringwertige Wirtschaftsgüter (GWG)	2221	3221	23		500,00	-500,00		500,00	-500,00
1/851000-600000	STROM - PUMPSTATION	2222	3222	24	14.327,46	19.000,00	-4.672,54	14.327,46	19.000,00	-4.672,54
1/851000-619000	INSTANDHALTUNG PUMPSTATION	2224	3224	24		800,00	-800,00		800,00	-800,00
1/851000-631000	DATENÜBERTRAGUNG Straning Pumpstation, Pumpwerk	2222	3222	24	815,39	1.700,00	-884,61	815,39	1.700,00	-884,61
1/851000-650100	ZINSEN DARLEHEN 214	2241	3241	25	6.471,63	6.000,00	471,63	6.471,63	6.000,00	471,63
1/851000-650200	ZINSEN DARLEHEN 244	2241	3241	25	6.186,74	5.600,00	586,74	6.186,74	5.600,00	586,74
1/851000-650300	ZINSEN DARLEHEN 204	2241	3241	25	12.671,90	12.000,00	671,90	12.671,90	12.000,00	671,90
1/851000-650400	ZINSEN DARLEHEN 264	2241	3241	25	5.377,93	4.000,00	1.377,93	5.377,93	4.000,00	1.377,93
1/851000-650600	Zinsen Darlehen 284	2241	3241	25	7.506,61	7.200,00	306,61	7.506,61	7.200,00	306,61
1/851000-650800	Zinsen Darlehen 344	2241	3241	25	2.679,50	1.800,00	879,50	2.679,50	1.800,00	879,50
1/851000-650900	Zinsen Darlehen 354	2241	3241	25	25.262,94	24.800,00	462,94	25.262,94	24.800,00	462,94
1/851000-680000	Planmäßige Abschreibung	2226			103.157,59	102.000,00	1.157,59			
1/851000-720000	VERGÜTUNG ZWISCHEN VERWALTUNGSZWEIG	2225	3225	24	9.000,00	9.000,00		9.000,00	9.000,00	
1/851000-720100	STEUERN, ABGABEN (Gebrauchsabgabe)	2225	3225	24	6.436,85	6.400,00	36,85	6.436,85	6.400,00	36,85
1/851000-728000	LEISTUNGSENTGELTE AN FIRMEN	2225	3225	24	5.321,00	6.500,00	-1.179,00	5.321,00	6.500,00	-1.179,00
1/851000-729000	SONSTIGE AUSGABEN	2225	3225	24	137,13	200,00	-62,87	137,13	200,00	-62,87
1/851000-752000	BEITRAG AN ABWASSERVERBAND	2231	3231	26	59.084,12	60.000,00	-915,88	59.084,12	60.000,00	-915,88
SU 22 / 32	Summe Aufwendungen / Auszahlungen operative Gebarung				264.436,79	267.500,00	-3.063,21	161.279,20	165.500,00	-4.220,80
SA 0 / SA 1	(0) Nettoergebnis (21 - 22) / (1) Geldfluss operative Gebarung (31 - 32)				62.950,46	90.600,00	-27.649,54	161.383,85	137.600,00	23.783,85
SU 23	Summe Haushaltsrücklagen				0,00	0,00	0,00	0,00	0,00	0,00
SA00	Nettoergebnis nach Zuw./Entn. Haushaltsrücklagen (Saldo 0 +/- SU23)				62.950,46	90.600,00	-27.649,54			
Investive Gebarung										
2/851000+300000	Kapitaltransfers von Bund (KPC Barwert)		3331	33				64.060,58	42.800,00	21.260,58
6/851000+301000	Kapitaltransfers von Ländern, Landesfonds und Landeskammern		3331	1 33				340.000,00		340.000,00
2/851000+307000	Kanaleinmündungsabgabe		3334	34				13.713,37	7.000,00	6.713,37
SU 33	Summe Einzahlungen investive Gebarung							417.773,95	49.800,00	367.973,95
5/851000-050000	ABWASSERBESEITIGUNGSANLAGEN		3412	1 40				162.555,76	163.000,00	-444,24
SU 34	Summe Auszahlungen investive Gebarung							162.555,76	163.000,00	-444,24
SA2	Saldo (2) Geldfluss aus der Investiven Gebarung (33 - 34)							255.218,19	-113.200,00	368.418,19
SA3	Saldo (3) Nettofinanzierungssaldo (Saldo 1 + Saldo 2)							416.602,04	24.400,00	392.202,04
Finanzierungstätigkeit										
6/851000+346900	Darlehen 354		3514	1 55					163.000,00	-163.000,00
SU 35	Summe Einzahlungen aus der Finanzierungstätigkeit							0,00	163.000,00	-163.000,00
1/851000-346100	TILGUNG DARLEHEN 214		3614	65				348.786,39	154.300,00	194.486,39
1/851000-346200	TILGUNG DARLEHEN 244		3614	65				9.510,00	9.300,00	210,00

		MVAG		VCQU	Ergebnisrechnung			Finanzierungsrechnung		
		EH	FH		RA 2023	VA 2023	RA - VA	RA 2023	VA 2023	RA - VA
1/851000-346300	TILGUNG DARLEHEN 204		3614	65				21.388,00	21.000,00	388,00
1/851000-346400	TILGUNG DARLEHEN 264		3614	65				8.000,00	8.000,00	
1/851000-346600	Tilgung Darlehen 284		3614	65				10.000,00	10.000,00	
1/851000-346800	Tilgung Darlehen 344		3614	65				3.200,00	3.200,00	
1/851000-346900	Tilgung Darlehen 354		3614	65				31.320,00	35.000,00	-3.680,00
SU 36	Summe Auszahlungen aus der Finanzierungstätigkeit							432.204,39	240.800,00	191.404,39
SA4	Saldo (4) Geldfluss aus der Finanzierungstätigkeit (35 – 36)							-432.204,39	-77.800,00	-354.404,39
SA5	Saldo (5) Geldfluss aus der voranschlagswirksamen Gebarung (Saldo 3 + Saldo 4)							-15.602,35	-53.400,00	37.797,65
89	Wirtschaftliche Unternehmungen (Fortsetzung)									
891	Gast- und Schankbetriebe									
891000	Gast- und Schankbetriebe									
	Operative Gebarung									
SU 21 / 31	Summe Erträge / Einzahlungen operative Gebarung				0,00	0,00	0,00	0,00	0,00	0,00
1/891000-680000	Planmäßige Abschreibung		2226		29.468,01	37.100,00	-7.631,99			
SU 22 / 32	Summe Aufwendungen / Auszahlungen operative Gebarung				29.468,01	37.100,00	-7.631,99	0,00	0,00	0,00
SA 0 / SA 1	(0) Nettoergebnis (21 - 22) / (1) Geldfluss operative Gebarung (31 – 32)				-29.468,01	-37.100,00	7.631,99	0,00	0,00	0,00
SU 23	Summe Haushaltsrücklagen				0,00	0,00	0,00	0,00	0,00	0,00
SA00	Nettoergebnis nach Zuw./Entn. Haushaltsrücklagen (Saldo 0 +/- SU23)				-29.468,01	-37.100,00	7.631,99			
	Investive Gebarung									
SU 33	Summe Einzahlungen investive Gebarung							0,00	0,00	0,00
SU 34	Summe Auszahlungen investive Gebarung							0,00	0,00	0,00
SA2	Saldo (2) Geldfluss aus der Investiven Gebarung (33 – 34)							0,00	0,00	0,00
SA3	Saldo (3) Nettofinanzierungssaldo (Saldo 1 + Saldo 2)							0,00	0,00	0,00
	Finanzierungstätigkeit									
SU 35	Summe Einzahlungen aus der Finanzierungstätigkeit							0,00	0,00	0,00
SU 36	Summe Auszahlungen aus der Finanzierungstätigkeit							0,00	0,00	0,00
SA4	Saldo (4) Geldfluss aus der Finanzierungstätigkeit (35 – 36)							0,00	0,00	0,00
SA5	Saldo (5) Geldfluss aus der voranschlagswirksamen Gebarung (Saldo 3 + Saldo 4)							0,00	0,00	0,00

		MVAG	MVAG	VCQU	Ergebnisrechnung			Finanzierungsrechnung		
		EH	FH		RA 2023	VA 2023	RA - VA	RA 2023	VA 2023	RA - VA
9 Finanzwirtschaft										
90	Gesonderte Verwaltung									
900	Gesonderte Verwaltung									
900000	Gesonderte Verwaltung									
Operative Gebarung										
2/900000+816000	JAGDPACHTSCHILLING- ENTSCHÄDIGUNG	2114	3114	13	800,00	800,00		800,00	800,00	
2/900000+816100	Landschaftsabgabe Gemeindeanteil	2114	3114	13	10.880,16	9.500,00	1.380,16	10.880,16	9.500,00	1.380,16
2/900000+829000	SONSTIGE EINNAHMEN	2116	3116	18	280,80		280,80	280,80		280,80
2/900000+829200	Nicht behobener Jagdpacht	2116	3116	18	3.750,00		3.750,00	3.750,00		3.750,00
SU 21 / 31	Summe Erträge / Einzahlungen operative Gebarung				15.710,96	10.300,00	5.410,96	15.710,96	10.300,00	5.410,96
1/900000-729000	SONSTIGE AUSGABEN	2225	3225	24	870,47	1.000,00	-129,53	870,47	1.000,00	-129,53
SU 22 / 32	Summe Aufwendungen / Auszahlungen operative Gebarung				870,47	1.000,00	-129,53	870,47	1.000,00	-129,53
SA 0 / SA 1	(0) Nettoergebnis (21 - 22) / (1) Geldfluss operative Gebarung (31 - 32)				14.840,49	9.300,00	5.540,49	14.840,49	9.300,00	5.540,49
SU 23	Summe Haushaltsrücklagen				0,00	0,00	0,00	0,00	0,00	0,00
SA00	Nettoergebnis nach Zuw./Entn. Haushaltsrücklagen (Saldo 0 +/- SU23)				14.840,49	9.300,00	5.540,49			
Investive Gebarung										
SU 33	Summe Einzahlungen investive Gebarung							0,00	0,00	0,00
SU 34	Summe Auszahlungen investive Gebarung							0,00	0,00	0,00
SA2	Saldo (2) Geldfluss aus der Investiven Gebarung (33 - 34)							0,00	0,00	0,00
SA3	Saldo (3) Nettofinanzierungssaldo (Saldo 1 + Saldo 2)							14.840,49	9.300,00	5.540,49
Finanzierungstätigkeit										
SU 35	Summe Einzahlungen aus der Finanzierungstätigkeit							0,00	0,00	0,00
SU 36	Summe Auszahlungen aus der Finanzierungstätigkeit							0,00	0,00	0,00
SA4	Saldo (4) Geldfluss aus der Finanzierungstätigkeit (35 - 36)							0,00	0,00	0,00
SA5	Saldo (5) Geldfluss aus der voranschlagswirksamen Gebarung (Saldo 3 + Saldo 4)							14.840,49	9.300,00	5.540,49
91	Kapitalvermögen und Stiftungen ohne eigene Rechtspersönlichkeit									
910	Geldverkehr									
910000	Geldverkehr									
Operative Gebarung										
2/910000+823000	ZINSEN DER GIROKONTEN	2131	3131	14	51,96	100,00	-48,04	51,96	100,00	-48,04
SU 21 / 31	Summe Erträge / Einzahlungen operative Gebarung				51,96	100,00	-48,04	51,96	100,00	-48,04
1/910000-650000	ZINSEN FÜR KASSENKREDITE	2241	3241	25		100,00	-100,00		100,00	-100,00
1/910000-659000	GELDVERKEHRSSPESEN/BUCHUNGS GEBÜHR	2244	3244	24	2.383,65	2.200,00	183,65	2.383,65	2.200,00	183,65

		MVAG MVAG VCQU			Ergebnisrechnung			Finanzierungsrechnung		
		EH	FH	VCQU	RA 2023	VA 2023	RA - VA	RA 2023	VA 2023	RA - VA
1/910000-659100	GELDVERKEHR (CHF-Konten)	2244	3244	24	1.137,17	600,00	537,17	1.137,17	600,00	537,17
1/910000-710000	KAPITALERTRAGSSTEUER (KEST)	2225	3225	24	12,99	100,00	-87,01	12,99	100,00	-87,01
SU 22 / 32	Summe Aufwendungen / Auszahlungen operative Gebarung				3.533,81	3.000,00	533,81	3.533,81	3.000,00	533,81
SA 0 / SA 1	(0) Nettoergebnis (21 - 22) / (1) Geldfluss operative Gebarung (31 - 32)				-3.481,85	-2.900,00	-581,85	-3.481,85	-2.900,00	-581,85
SU 23	Summe Haushaltsrücklagen				0,00	0,00	0,00	0,00	0,00	0,00
SA00	Nettoergebnis nach Zuw./Entn. Haushaltsrücklagen (Saldo 0 +/- SU23)				-3.481,85	-2.900,00	-581,85			
Investive Gebarung										
SU 33	Summe Einzahlungen investive Gebarung							0,00	0,00	0,00
SU 34	Summe Auszahlungen investive Gebarung							0,00	0,00	0,00
SA2	Saldo (2) Geldfluss aus der Investiven Gebarung (33 - 34)							0,00	0,00	0,00
SA3	Saldo (3) Nettofinanzierungssaldo (Saldo 1 + Saldo 2)							-3.481,85	-2.900,00	-581,85
Finanzierungstätigkeit										
SU 35	Summe Einzahlungen aus der Finanzierungstätigkeit							0,00	0,00	0,00
SU 36	Summe Auszahlungen aus der Finanzierungstätigkeit							0,00	0,00	0,00
SA4	Saldo (4) Geldfluss aus der Finanzierungstätigkeit (35 - 36)							0,00	0,00	0,00
SA5	Saldo (5) Geldfluss aus der voranschlagswirksamen Gebarung (Saldo 3 + Saldo 4)							-3.481,85	-2.900,00	-581,85
92 Öffentliche Abgaben										
920	Ausschließliche Gemeindeabgaben									
920000	Ausschließliche Gemeindeabgaben									
Operative Gebarung										
2/920000+830000	GRUNDSTEUER A	2111	3111	10	23.761,54	25.200,00	-1.438,46	24.844,84	25.200,00	-355,16
2/920000+831000	GRUNDSTEUER B	2111	3111	10	20.510,77	20.600,00	-89,23	20.525,87	20.600,00	-74,13
2/920000+833100	KOMMUNALSTEUER	2111	3111	10	70.606,93	40.000,00	30.606,93	70.606,93	40.000,00	30.606,93
2/920000+834000	NÄCHTIGUNGSTAXE	2111	3111	10		100,00	-100,00		100,00	-100,00
2/920000+838000	HUNDEABGABE	2111	3111	10	2.916,66	2.800,00	116,66	2.752,16	2.800,00	-47,84
2/920000+841000	GEBRAUCHSABGABE	2111	3111	10	24.652,73	26.000,00	-1.347,27	24.652,73	26.000,00	-1.347,27
2/920000+849000	NEBENANSPRÜCHE (Mahngebühren)	2111	3111	10	574,59	300,00	274,59	882,37	300,00	582,37
2/920000+850000	AUFSCHLIESSUNGSABGABE	2111	3111	10	63.925,61	30.000,00	33.925,61	66.851,35	30.000,00	36.851,35
2/920000+856000	VERWALTUNGSABGABEN	2111	3111	10	2.941,13	3.000,00	-58,87	2.941,13	3.000,00	-58,87
2/920000+857000	KOMMISSIONSGEBÜHREN	2111	3111	10	565,80	1.000,00	-434,20	565,80	1.000,00	-434,20
SU 21 / 31	Summe Erträge / Einzahlungen operative Gebarung				210.455,76	149.000,00	61.455,76	214.623,18	149.000,00	65.623,18
1/920000-751000	NÄCHTIGUNGSTAXE	2231	3231	26		100,00	-100,00		100,00	-100,00
SU 22 / 32	Summe Aufwendungen / Auszahlungen operative Gebarung				0,00	100,00	-100,00	0,00	100,00	-100,00
SA 0 / SA 1	(0) Nettoergebnis (21 - 22) / (1) Geldfluss operative Gebarung (31 - 32)				210.455,76	148.900,00	61.555,76	214.623,18	148.900,00	65.723,18
SU 23	Summe Haushaltsrücklagen				0,00	0,00	0,00	0,00	0,00	0,00
SA00	Nettoergebnis nach Zuw./Entn. Haushaltsrücklagen (Saldo 0 +/- SU23)				210.455,76	148.900,00	61.555,76			

	MVAG	MVAG	VCQU	Ergebnisrechnung			Finanzierungsrechnung			
				EH	FH		RA 2023	VA 2023	RA - VA	RA 2023
Investive Gebarung										
SU 33								0,00	0,00	0,00
SU 34								0,00	0,00	0,00
SA2								0,00	0,00	0,00
SA3								214.623,18	148.900,00	65.723,18
Finanzierungstätigkeit										
SU 35								0,00	0,00	0,00
SU 36								0,00	0,00	0,00
SA4								0,00	0,00	0,00
SA5								214.623,18	148.900,00	65.723,18
921										
921000										
Operative Gebarung										
2/921000+834000	NÄCHTIGUNGSTAXE	2111	3111	10	331,65	200,00	131,65	331,65	200,00	131,65
2/921000+861000	Zuschlag Bundesautomaten und VLT-Abgabe	2121	3121	15	3.927,09		3.927,09	3.927,09		3.927,09
SU 21 / 31	Summe Erträge / Einzahlungen operative Gebarung				4.258,74	200,00	4.058,74	4.258,74	200,00	4.058,74
SU 22 / 32	Summe Aufwendungen / Auszahlungen operative Gebarung				0,00	0,00	0,00	0,00	0,00	0,00
SA 0 / SA 1	(0) Nettoergebnis (21 - 22) / (1) Geldfluss operative Gebarung (31 - 32)				4.258,74	200,00	4.058,74	4.258,74	200,00	4.058,74
SU 23	Summe Haushaltsrücklagen				0,00	0,00	0,00	0,00	0,00	0,00
SA00	Nettoergebnis nach Zuw./Entn. Haushaltsrücklagen (Saldo 0 +/- SU23)				4.258,74	200,00	4.058,74			
Investive Gebarung										
SU 33	Summe Einzahlungen investive Gebarung							0,00	0,00	0,00
SU 34	Summe Auszahlungen investive Gebarung							0,00	0,00	0,00
SA2	Saldo (2) Geldfluss aus der Investiven Gebarung (33 - 34)							0,00	0,00	0,00
SA3	Saldo (3) Nettofinanzierungssaldo (Saldo 1 + Saldo 2)							4.258,74	200,00	4.058,74
Finanzierungstätigkeit										
SU 35	Summe Einzahlungen aus der Finanzierungstätigkeit							0,00	0,00	0,00
SU 36	Summe Auszahlungen aus der Finanzierungstätigkeit							0,00	0,00	0,00
SA4	Saldo (4) Geldfluss aus der Finanzierungstätigkeit (35 - 36)							0,00	0,00	0,00
SA5	Saldo (5) Geldfluss aus der voranschlagswirksamen Gebarung (Saldo 3 + Saldo 4)							4.258,74	200,00	4.058,74
925	Ertragsanteile an gemeinschaftlichen Bundesabgaben									
925000	Ertragsanteile an gemeinschaftliche n Bundesabgaben									
Operative Gebarung										
2/925000+859400	ERTRAGSANTEILE	2112	3112	11	704.888,06	707.000,00	-2.111,94	704.888,06	707.000,00	-2.111,94
SU 21 / 31	Summe Erträge / Einzahlungen operative Gebarung				704.888,06	707.000,00	-2.111,94	704.888,06	707.000,00	-2.111,94

	MVAG	MVAG	VCQU	Ergebnisrechnung			Finanzierungsrechnung				
				EH	FH	RA 2023	VA 2023	RA - VA	RA 2023	VA 2023	RA - VA
SU 22 / 32						0,00	0,00	0,00	0,00	0,00	0,00
SA 0 / SA 1						704.888,06	707.000,00	-2.111,94	704.888,06	707.000,00	-2.111,94
SU 23						0,00	0,00	0,00	0,00	0,00	0,00
SA00						704.888,06	707.000,00	-2.111,94			
Investive Gebarung											
SU 33									0,00	0,00	0,00
SU 34									0,00	0,00	0,00
SA2									0,00	0,00	0,00
SA3									704.888,06	707.000,00	-2.111,94
Finanzierungstätigkeit											
SU 35									0,00	0,00	0,00
SU 36									0,00	0,00	0,00
SA4									0,00	0,00	0,00
SA5									704.888,06	707.000,00	-2.111,94
94 Finanzzuweisungen und Zuschüsse											
940 Bedarfszuweisungen											
940000 Bedarfszuweisungen											
Operative Gebarung											
2/940000+860000	Transfers von Bund, Bundesfonds und Bundeskammern	2121	3121	15		5.557,00		5.557,00	5.557,00		5.557,00
2/940000+861000	BEDARFSZUWEISUNG I (Strukturhilfe)	2121	3121	15		57.029,72	46.000,00	11.029,72	57.029,72	46.000,00	11.029,72
2/940000+871100	Kapitaltransfers aus Gemeinde-Bedarfszuweisungsmittel	2121	3121	33		6.051,70		6.051,70	6.051,70		6.051,70
SU 21 / 31	Summe Erträge / Einzahlungen operative Gebarung					68.638,42	46.000,00	22.638,42	68.638,42	46.000,00	22.638,42
SU 22 / 32	Summe Aufwendungen / Auszahlungen operative Gebarung					0,00	0,00	0,00	0,00	0,00	0,00
SA 0 / SA 1	(0) Nettoergebnis (21 - 22) / (1) Geldfluss operative Gebarung (31 - 32)					68.638,42	46.000,00	22.638,42	68.638,42	46.000,00	22.638,42
SU 23	Summe Haushaltsrücklagen					0,00	0,00	0,00	0,00	0,00	0,00
SA00	Nettoergebnis nach Zuw./Entn. Haushaltsrücklagen (Saldo 0 +/- SU23)					68.638,42	46.000,00	22.638,42			
Investive Gebarung											
SU 33	Summe Einzahlungen investive Gebarung								0,00	0,00	0,00
SU 34	Summe Auszahlungen investive Gebarung								0,00	0,00	0,00
SA2	Saldo (2) Geldfluss aus der Investiven Gebarung (33 - 34)								0,00	0,00	0,00
SA3	Saldo (3) Nettofinanzierungssaldo (Saldo 1 + Saldo 2)								68.638,42	46.000,00	22.638,42
Finanzierungstätigkeit											
SU 35	Summe Einzahlungen aus der Finanzierungstätigkeit								0,00	0,00	0,00
SU 36	Summe Auszahlungen aus der Finanzierungstätigkeit								0,00	0,00	0,00

	MVAG	MVAG	VCQU	Ergebnisrechnung			Finanzierungsrechnung			
				EH	FH	RA 2023	VA 2023	RA - VA	RA 2023	VA 2023
SA4								0,00	0,00	0,00
SA5								68.638,42	46.000,00	22.638,42
941										
941000										
Operative Gebarung										
2/941000+860000	FINANZZUWEISUNG BUND gem. § 24	2121	3121	15	95.344,00	66.800,00	28.544,00	95.344,00	66.800,00	28.544,00
SU 21 / 31	Summe Erträge / Einzahlungen operative Gebarung				95.344,00	66.800,00	28.544,00	95.344,00	66.800,00	28.544,00
SU 22 / 32	Summe Aufwendungen / Auszahlungen operative Gebarung				0,00	0,00	0,00	0,00	0,00	0,00
SA 0 / SA 1	(0) Nettoergebnis (21 - 22) / (1) Geldfluss operative Gebarung (31 - 32)				95.344,00	66.800,00	28.544,00	95.344,00	66.800,00	28.544,00
SU 23	Summe Haushaltsrücklagen				0,00	0,00	0,00	0,00	0,00	0,00
SA00	Nettoergebnis nach Zuw./Entn. Haushaltsrücklagen (Saldo 0 +/- SU23)				95.344,00	66.800,00	28.544,00			
Investive Gebarung										
SU 33	Summe Einzahlungen investive Gebarung							0,00	0,00	0,00
SU 34	Summe Auszahlungen investive Gebarung							0,00	0,00	0,00
SA2	Saldo (2) Geldfluss aus der Investiven Gebarung (33 - 34)							0,00	0,00	0,00
SA3	Saldo (3) Nettofinanzierungssaldo (Saldo 1 + Saldo 2)							95.344,00	66.800,00	28.544,00
Finanzierungstätigkeit										
SU 35	Summe Einzahlungen aus der Finanzierungstätigkeit							0,00	0,00	0,00
SU 36	Summe Auszahlungen aus der Finanzierungstätigkeit							0,00	0,00	0,00
SA4	Saldo (4) Geldfluss aus der Finanzierungstätigkeit (35 - 36)							0,00	0,00	0,00
SA5	Saldo (5) Geldfluss aus der voranschlagswirksamen Gebarung (Saldo 3 + Saldo 4)							95.344,00	66.800,00	28.544,00
99	Jahresergebnis, Übergabe und Übernahme des Jahresergebnisses, Abwicklung der Vorjahre									
990	Überschüsse und Abgänge (soweit nicht zugeordnet)									
990000	Überschüsse und Abgänge (soweit nicht zugeordnet)									
Operative Gebarung										
SU 21 / 31	Summe Erträge / Einzahlungen operative Gebarung				0,00	0,00	0,00	0,00	0,00	0,00
SU 22 / 32	Summe Aufwendungen / Auszahlungen operative Gebarung				0,00	0,00	0,00	0,00	0,00	0,00
SA 0 / SA 1	(0) Nettoergebnis (21 - 22) / (1) Geldfluss operative Gebarung (31 - 32)				0,00	0,00	0,00	0,00	0,00	0,00
1/990000-795077	Zuweisung an allgemeine Haushaltsrücklagen	2401			784.639,13		-784.639,13			
SU 23	Summe Haushaltsrücklagen				-784.639,13	0,00	-784.639,13	0,00	0,00	0,00
SA00	Nettoergebnis nach Zuw./Entn. Haushaltsrücklagen (Saldo 0 +/- SU23)				-784.639,13	0,00	-784.639,13			
Investive Gebarung										
SU 33	Summe Einzahlungen investive Gebarung							0,00	0,00	0,00
SU 34	Summe Auszahlungen investive Gebarung							0,00	0,00	0,00

	MVAG	MVAG	VCQU	Ergebnisrechnung			Finanzierungsrechnung		
				EH	FH		RA 2023	VA 2023	RA - VA
SA2							0,00	0,00	0,00
SA3							0,00	0,00	0,00
Finanzierungstätigkeit									
SU 35							0,00	0,00	0,00
SU 36							0,00	0,00	0,00
SA4							0,00	0,00	0,00
SA5							0,00	0,00	0,00

Nachweis der Investitionstätigkeit

Vorhaben	Vorhabensbezeichnung		RA 2023	VA 2023	RA - VA	RA Vorjahre	RA Gesamt
Konto	Bezeichnung						
1163000	FEUERWEHRFAHRZEUG-ANKAUF (2019 bis 2023)						
	Auszahlungen - Investitionen - Mittelverwendung		4.720,79	3.600,00	1.120,79	226.982,66	231.703,45
	Anschaffungs- oder Herstellungskosten		4.720,79	3.600,00	1.120,79	226.982,66	231.703,45
5/163000-040000	FEUERWEHRFAHRZEUG Ankauf		4.720,79	3.600,00	1.120,79	226.982,66	231.703,45
	Einzahlungen - Finanzierung - Mittelaufbringung		1.103,45	0,00	1.103,45	230.600,00	231.703,45
	Mittel aus Geldfluss aus der operativen Gebarung		1.103,45	0,00	1.103,45	92.100,00	93.203,45
6/163000+829910	Sonstige Einnahme (Zuführung)		1.103,45		1.103,45		1.103,45
6/163000+829960	Sonstige Einnahme - Übernahme 2019					92.100,00	92.100,00
	Bedarfszuweisungen/KTZ		0,00	0,00	0,00	100.000,00	100.000,00
6/163000+301000	Kapitaltransfers von Ländern, Landesfonds und Landeskammern					60.000,00	60.000,00
6/163000+871000	BEDARFSZUWEISUNG					40.000,00	40.000,00
	Haushaltsrücklagen/Zahlungsmittelreserven		0,00	0,00	0,00	0,00	0,00
	Sonstige Kapitaltransfers und Subventionen		0,00	0,00	0,00	38.500,00	38.500,00
6/163000+303000	Kapitaltransfers von sonstigen Trägern des öffentlichen Rechts und Sozialversicherungsträgern					38.500,00	38.500,00
	Darlehen		0,00	0,00	0,00	0,00	0,00
	Finanzierungsleasing		0,00	0,00	0,00	0,00	0,00
	Veräußerung langfristiges Vermögen und sonstiges		0,00	0,00	0,00	0,00	0,00
Finanzierungsergebnis 1163000			-3.617,34	-3.600,00	-17,34	3.617,34	0,00
	offene Verbindlichkeiten		0,00				
	offene Forderungen		0,00				

Vorhaben	Vorhabensbezeichnung		RA 2023	VA 2023	RA - VA	RA Vorjahre	RA Gesamt
Konto	Bezeichnung						
1164000	FEUERWEHR (2007 bis 2099)						
	Auszahlungen - Investitionen - Mittelverwendung		552.761,72	439.600,00	113.161,72	551.048,90	1.103.810,62
	Anschaffungs- oder Herstellungskosten		552.761,72	439.600,00	113.161,72	551.048,90	1.103.810,62
	5/164000-010000	FEUERWEHRHAUS mit DORFZENTRUM WARTBERG	552.761,72	439.600,00	113.161,72	551.048,90	1.103.810,62
	Einzahlungen - Finanzierung - Mittelaufbringung		724.726,50	517.000,00	207.726,50	473.687,06	1.198.413,56
	Mittel aus Geldfluss aus der operativen Gebarung		155.000,00	0,00	155.000,00	7.136,40	162.136,40
	6/164000+829910	Sonstige Erträge	155.000,00		155.000,00	7.136,40	162.136,40
	Bedarfszuweisungen/KTZ		120.000,00	123.000,00	-3.000,00	220.000,00	340.000,00
	6/164000+301000	Beitrag Land	20.000,00	23.000,00	-3.000,00	20.000,00	40.000,00
	6/164000+871000	Bedarfszuweisung Feuerwehrhaus				100.000,00	100.000,00
	6/164000+871020	Bedarfszuweisung Musikheim				100.000,00	100.000,00
	6/164000+871030	Bedarfszuweisung Veranstaltungshalle	100.000,00	100.000,00			100.000,00
	Haushaltsrücklagen/Zahlungsmittelreserven		0,00	0,00	0,00	0,00	0,00
	Sonstige Kapitaltransfers und Subventionen		128.826,50	73.000,00	55.826,50	246.550,66	375.377,16
	6/164000+300000	Förderung Klimaschutz				79.988,66	79.988,66
	6/164000+303000	Eigenleistung	128.826,50	73.000,00	55.826,50	166.562,00	295.388,50
	Darlehen		320.900,00	321.000,00	-100,00	0,00	320.900,00
	346/384	Feuerwehrhaus / Dorfzentrum Wartberg	320.900,00	321.000,00	-100,00		320.900,00
	Finanzierungsleasing		0,00	0,00	0,00	0,00	0,00
	Veräußerung langfristiges Vermögen und sonstiges		0,00	0,00	0,00	0,00	0,00
Finanzierungsergebnis 1164000			171.964,78	77.400,00	94.564,78	-77.361,84	94.602,94
	offene Verbindlichkeiten		0,00				
	offene Forderungen		0,00				

Vorhaben	Vorhabensbezeichnung		RA 2023	VA 2023	RA - VA	RA Vorjahre	RA Gesamt
Konto	Bezeichnung						
1211000	NACHMITTAGSBETREUUNG (2019 bis 2023)						
	Auszahlungen - Investitionen - Mittelverwendung		11.034,78	14.100,00	-3.065,22	40.865,49	51.900,27
	Anschaffungs- oder Herstellungskosten		11.034,78	14.100,00	-3.065,22	40.865,49	51.900,27
	5/211000-010000 NACHMITTAGSBETREUUNG		11.034,78	14.100,00	-3.065,22	40.865,49	51.900,27
	Einzahlungen - Finanzierung - Mittelaufbringung		0,00	0,00	0,00	55.000,00	55.000,00
	Mittel aus Geldfluss aus der operativen Gebarung		0,00	0,00	0,00	0,00	0,00
	Bedarfszuweisungen/KTZ		0,00	0,00	0,00	55.000,00	55.000,00
	6/211000+301000 Kapitaltransfers von Ländern, Landesfonds und Landeskammern					55.000,00	55.000,00
	Haushaltsrücklagen/Zahlungsmittelreserven		0,00	0,00	0,00	0,00	0,00
	Sonstige Kapitaltransfers und Subventionen		0,00	0,00	0,00	0,00	0,00
	Darlehen		0,00	0,00	0,00	0,00	0,00
	Finanzierungsleasing		0,00	0,00	0,00	0,00	0,00
	Veräußerung langfristiges Vermögen und sonstiges		0,00	0,00	0,00	0,00	0,00
Finanzierungsergebnis 1211000			-11.034,78	-14.100,00	3.065,22	14.134,51	3.099,73
	offene Verbindlichkeiten		0,00				
	offene Forderungen		0,00				

Vorhaben	Vorhabensbezeichnung		RA 2023	VA 2023	RA - VA	RA Vorjahre	RA Gesamt
Konto	Bezeichnung						
1489000	BAUPLÄTZE (2019 bis 2099)						
	Auszahlungen - Investitionen - Mittelverwendung		20.650,20	55.900,00	-35.249,80	128.595,79	149.245,99
	Anschaffungs- oder Herstellungskosten		20.650,20	55.900,00	-35.249,80	128.595,79	149.245,99
	5/489000-001000 SCHAFFUNG VON BAUPLÄTZEN		20.650,20	55.900,00	-35.249,80	128.595,79	149.245,99
	Einzahlungen - Finanzierung - Mittelaufbringung		27.435,00	27.500,00	-65,00	156.985,00	184.420,00
	Mittel aus Geldfluss aus der operativen Gebarung		0,00	0,00	0,00	101.300,00	101.300,00
	6/489000+829960 Sonstige Einnahme - Überschuss 2019					101.300,00	101.300,00
	Bedarfszuweisungen/KTZ		0,00	0,00	0,00	0,00	0,00
	Haushaltsrücklagen/Zahlungsmittelreserven		0,00	0,00	0,00	0,00	0,00
	Sonstige Kapitaltransfers und Subventionen		0,00	0,00	0,00	0,00	0,00
	Darlehen		0,00	0,00	0,00	0,00	0,00
	Finanzierungsleasing		0,00	0,00	0,00	0,00	0,00
	Veräußerung langfristiges Vermögen und sonstiges		27.435,00	27.500,00	-65,00	55.685,00	83.120,00
	6/489000+801000 Veräußerungen von Grundstücken und Grundstückseinrichtungen		27.435,00	27.500,00	-65,00	55.685,00	83.120,00
Finanzierungsergebnis 1489000			6.784,80	-28.400,00	35.184,80	28.389,21	35.174,01
	offene Verbindlichkeiten		0,00				
	offene Forderungen		0,00				

Vorhaben	Vorhabensbezeichnung		RA 2023	VA 2023	RA - VA	RA Vorjahre	RA Gesamt
Konto	Bezeichnung						
1612000	GEMEINDESTRASSENBAU (2007 bis 2099)						
	Auszahlungen - Investitionen - Mittelverwendung		27.143,80	12.000,00	15.143,80	179.633,07	206.776,87
	Anschaffungs- oder Herstellungskosten		27.143,80	12.000,00	15.143,80	179.633,07	206.776,87
	5/612000-002000 GEMEINDESTRASSENBAU		27.143,80	12.000,00	15.143,80	179.633,07	206.776,87
	Einzahlungen - Finanzierung - Mittelaufbringung		27.143,80	12.000,00	15.143,80	179.633,07	206.776,87
	Mittel aus Geldfluss aus der operativen Gebarung		27.143,80	12.000,00	15.143,80	94.633,07	121.776,87
	6/612000+829000 Sonstige Erträge					1.000,00	1.000,00
	6/612000+829910 Sonstige Erträge		27.143,80	12.000,00	15.143,80	93.633,07	120.776,87
	Bedarfszuweisungen/KTZ		0,00	0,00	0,00	85.000,00	85.000,00
	6/612000+871000 BEDARFSZUWEISUNG					85.000,00	85.000,00
	Haushaltsrücklagen/Zahlungsmittelreserven		0,00	0,00	0,00	0,00	0,00
	Sonstige Kapitaltransfers und Subventionen		0,00	0,00	0,00	0,00	0,00
	Darlehen		0,00	0,00	0,00	0,00	0,00
	Finanzierungsleasing		0,00	0,00	0,00	0,00	0,00
	Veräußerung langfristiges Vermögen und sonstiges		0,00	0,00	0,00	0,00	0,00
Finanzierungsergebnis 1612000			0,00	0,00	0,00	0,00	0,00
	offene Verbindlichkeiten		0,00				
	offene Forderungen		0,00				

Vorhaben	Vorhabensbezeichnung		RA 2023	VA 2023	RA - VA	RA Vorjahre	RA Gesamt
Konto	Bezeichnung						
1710000	Güterwegerhaltung (2020 bis 2099)						
	Auszahlungen - Investitionen - Mittelverwendung		23.034,71	20.000,00	3.034,71	93.534,85	116.569,56
	Anschaffungs- oder Herstellungskosten		23.034,71	20.000,00	3.034,71	93.534,85	116.569,56
	5/710000-002000 Güterwege		23.034,71	20.000,00	3.034,71	93.534,85	116.569,56
	Einzahlungen - Finanzierung - Mittelaufbringung		23.034,71	20.000,00	3.034,71	93.534,85	116.569,56
	Mittel aus Geldfluss aus der operativen Gebarung		10.534,71	10.000,00	534,71	48.577,07	59.111,78
	6/710000+829910 Sonstige Erträge		10.534,71	10.000,00	534,71	46.077,07	56.611,78
	6/710000+850000 Interessentenbeiträge von Grundstückseigentümern und Anrainern (einmalig)					2.500,00	2.500,00
	Bedarfszuweisungen/KTZ		10.000,00	10.000,00	0,00	38.957,78	48.957,78
	6/710000+301000 Kapitaltransfers von Ländern (BZ)		5.000,00	5.000,00		19.301,64	24.301,64
	6/710000+871000 Kapitaltransfers aus Gemeinde-Bedarfszuweisungsmittel		5.000,00	5.000,00		18.625,00	23.625,00
	6/710000+871010 Beihilfen an Gemeinden für Katastrophenschäden					1.031,14	1.031,14
	Haushaltsrücklagen/Zahlungsmittelreserven		0,00	0,00	0,00	0,00	0,00
	Sonstige Kapitaltransfers und Subventionen		2.500,00	0,00	2.500,00	6.000,00	8.500,00
	6/710000+307000 Kapitaltransfers von privaten Haushalten und privaten Organisationen ohne Erwerbszweck und andere		2.500,00		2.500,00	6.000,00	8.500,00
	Darlehen		0,00	0,00	0,00	0,00	0,00
	Finanzierungsleasing		0,00	0,00	0,00	0,00	0,00
	Veräußerung langfristiges Vermögen und sonstiges		0,00	0,00	0,00	0,00	0,00
Finanzierungsergebnis 1710000			0,00	0,00	0,00	0,00	0,00
	offene Verbindlichkeiten		0,00				
	offene Forderungen		0,00				

Vorhaben	Vorhabensbezeichnung		RA 2023	VA 2023	RA - VA	RA Vorjahre	RA Gesamt
Konto	Bezeichnung						
1850000	WASSERVERSORGUNGSANLAGEN (2007 bis 2099)						
	Auszahlungen - Investitionen - Mittelverwendung		91.924,45	120.000,00	-28.075,55	675.354,07	767.278,52
	Anschaffungs- oder Herstellungskosten		91.924,45	120.000,00	-28.075,55	675.354,07	767.278,52
	5/850000-004000 WASSERVERSORGUNGSANLAGEN		91.924,45	120.000,00	-28.075,55	675.354,07	767.278,52
	Einzahlungen - Finanzierung - Mittelaufbringung		0,00	120.000,00	-120.000,00	697.928,96	697.928,96
	Mittel aus Geldfluss aus der operativen Gebarung		0,00	0,00	0,00	-8.071,04	-8.071,04
	5/850000-729960 Abgang 2019					-8.071,04	-8.071,04
	Bedarfszuweisungen/KTZ		0,00	0,00	0,00	90.000,00	90.000,00
	6/850000+301000 Kapitaltransfers von Ländern, Landesfonds und Landeskammern					90.000,00	90.000,00
	Haushaltsrücklagen/Zahlungsmittelreserven		0,00	0,00	0,00	0,00	0,00
	Sonstige Kapitaltransfers und Subventionen		0,00	0,00	0,00	0,00	0,00
	Darlehen		0,00	120.000,00	-120.000,00	616.000,00	616.000,00
	2/334 Sanierung WVA - BA07					40.000,00	40.000,00
	348/374 Wasserversorgung			120.000,00	-120.000,00	576.000,00	576.000,00
	Finanzierungsleasing		0,00	0,00	0,00	0,00	0,00
	Veräußerung langfristiges Vermögen und sonstiges		0,00	0,00	0,00	0,00	0,00
Finanzierungsergebnis 1850000			-91.924,45	0,00	-91.924,45	22.574,89	-69.349,56
	offene Verbindlichkeiten		0,00				
	offene Forderungen		0,00				

Vorhaben	Vorhabensbezeichnung		RA 2023	VA 2023	RA - VA	RA Vorjahre	RA Gesamt
Konto	Bezeichnung						
1851000	ABWASSERBESEITIGUNG (2007 bis 2099)						
	Auszahlungen - Investitionen - Mittelverwendung		162.555,76	163.000,00	-444,24	1.075.534,89	1.238.090,65
	Anschaffungs- oder Herstellungskosten		162.555,76	163.000,00	-444,24	1.075.534,89	1.238.090,65
	5/851000-050000	ABWASSERBESEITIGUNGSANLAGEN	162.555,76	163.000,00	-444,24	1.075.534,89	1.238.090,65
	Einzahlungen - Finanzierung - Mittelaufbringung		340.000,00	163.000,00	177.000,00	870.311,03	1.210.311,03
	Mittel aus Geldfluss aus der operativen Gebarung		0,00	0,00	0,00	52.765,03	52.765,03
	6/851000+829960	Sonstige Erträge				52.765,03	52.765,03
	Bedarfszuweisungen/KTZ		340.000,00	0,00	340.000,00	14.546,00	354.546,00
	6/851000+301000	Kapitaltransfers von Ländern, Landesfonds und Landeskammern	340.000,00		340.000,00	14.546,00	354.546,00
	Haushaltsrücklagen/Zahlungsmittelreserven		0,00	0,00	0,00	0,00	0,00
	Sonstige Kapitaltransfers und Subventionen		0,00	0,00	0,00	0,00	0,00
	Darlehen		0,00	163.000,00	-163.000,00	803.000,00	803.000,00
	2/344	Sanierung ABA - BA07				20.000,00	20.000,00
	349/354	Abwasserbeseitigung		163.000,00	-163.000,00	783.000,00	783.000,00
	Finanzierungsleasing		0,00	0,00	0,00	0,00	0,00
	Veräußerung langfristiges Vermögen und sonstiges		0,00	0,00	0,00	0,00	0,00
Finanzierungsergebnis 1851000			177.444,24	0,00	177.444,24	-205.223,86	-27.779,62
	offene Verbindlichkeiten		0,00				
	offene Forderungen		0,00				

Vorhaben	Vorhabensbezeichnung		RA 2023	VA 2023	RA - VA	RA Vorjahre	RA Gesamt
Konto	Bezeichnung						
2202300	Sonstige Investitionen 2023 (2023 bis 2027)						
	Auszahlungen - Investitionen - Mittelverwendung		7.801,16	12.900,00	-5.098,84	0,00	7.801,16
	Anschaffungs- oder Herstellungskosten		7.801,16	12.900,00	-5.098,84	0,00	7.801,16
1/164000-042000	BETRIEBSAUSSTATTUNG FEUERWEHR			5.000,00	-5.000,00		
1/240000-042000	AUSSTATTUNG / INSTANDSETZUNG Kindergarten		422,83	500,00	-77,17		422,83
1/269000-050000	SPIELPLÄTZE		1.496,33	3.000,00	-1.503,67		1.496,33
1/640000-050000	ANKAUF VERKEHRSZEICHEN / SICHERHEIT EINRICHTUNGEN		325,50	600,00	-274,50		325,50
1/820000-020000	Maschinen und maschinelle Anlagen		5.300,00		5.300,00		5.300,00
1/821000-040000	ANKAUF AUSSTATTUNGEN / WERKZEUG			2.000,00	-2.000,00		
1/850000-042000	WASSERZÄHLER (Ankauf, Tausch)		256,50	1.800,00	-1.543,50		256,50
	Einzahlungen - Finanzierung - Mittelaufbringung		155.000,00	0,00	155.000,00	0,00	155.000,00
	Mittel aus Geldfluss aus der operativen Gebarung		155.000,00	0,00	155.000,00	0,00	155.000,00
2/164000+010000	Gebäude und Bauten		155.000,00		155.000,00		155.000,00
	Bedarfszuweisungen/KTZ		0,00	0,00	0,00	0,00	0,00
	Haushaltsrücklagen/Zahlungsmittelreserven		0,00	0,00	0,00	0,00	0,00
	Sonstige Kapitaltransfers und Subventionen		0,00	0,00	0,00	0,00	0,00
	Darlehen		0,00	0,00	0,00	0,00	0,00
	Finanzierungsleasing		0,00	0,00	0,00	0,00	0,00
	Veräußerung langfristiges Vermögen und sonstiges		0,00	0,00	0,00	0,00	0,00
Finanzierungsergebnis 2202300			147.198,84	-12.900,00	160.098,84	0,00	147.198,84
	offene Verbindlichkeiten		0,00				
	offene Forderungen		0,00				

Salden Finanzierungsergebnisse		RA 2023	VA 2023	RA - VA	RA Vorjahre	RA Gesamt
1163000	FEUERWEHRFAHRZEUG-ANKAUF (2019 bis 2023)					
	Auszahlungen - Investitionen - Mittelverwendung	4.720,79	3.600,00	1.120,79	226.982,66	231.703,45
	Einzahlungen - Finanzierung - Mittelherkunft	1.103,45	0,00	1.103,45	230.600,00	231.703,45
		-3.617,34	-3.600,00	-17,34	3.617,34	0,00
	offene Verbindlichkeiten	0,00				
	offene Forderungen	0,00				
1164000	FEUERWEHR (2007 bis 2099)					
	Auszahlungen - Investitionen - Mittelverwendung	552.761,72	439.600,00	113.161,72	551.048,90	1.103.810,62
	Einzahlungen - Finanzierung - Mittelherkunft	724.726,50	517.000,00	207.726,50	473.687,06	1.198.413,56
		171.964,78	77.400,00	94.564,78	-77.361,84	94.602,94
	offene Verbindlichkeiten	0,00				
	offene Forderungen	0,00				
1211000	NACHMITTAGSBETREUUNG (2019 bis 2023)					
	Auszahlungen - Investitionen - Mittelverwendung	11.034,78	14.100,00	-3.065,22	40.865,49	51.900,27
	Einzahlungen - Finanzierung - Mittelherkunft	0,00	0,00	0,00	55.000,00	55.000,00
		-11.034,78	-14.100,00	3.065,22	14.134,51	3.099,73
	offene Verbindlichkeiten	0,00				
	offene Forderungen	0,00				
1489000	BAUPLÄTZE (2019 bis 2099)					
	Auszahlungen - Investitionen - Mittelverwendung	20.650,20	55.900,00	-35.249,80	128.595,79	149.245,99
	Einzahlungen - Finanzierung - Mittelherkunft	27.435,00	27.500,00	-65,00	156.985,00	184.420,00
		6.784,80	-28.400,00	35.184,80	28.389,21	35.174,01
	offene Verbindlichkeiten	0,00				
	offene Forderungen	0,00				
1612000	GEMEINDESTRASSENBAU (2007 bis 2099)					
	Auszahlungen - Investitionen - Mittelverwendung	27.143,80	12.000,00	15.143,80	179.633,07	206.776,87
	Einzahlungen - Finanzierung - Mittelherkunft	27.143,80	12.000,00	15.143,80	179.633,07	206.776,87
		0,00	0,00	0,00	0,00	0,00
	offene Verbindlichkeiten	0,00				
	offene Forderungen	0,00				
1710000	Güterwegerhaltung (2020 bis 2099)					
	Auszahlungen - Investitionen - Mittelverwendung	23.034,71	20.000,00	3.034,71	93.534,85	116.569,56
	Einzahlungen - Finanzierung - Mittelherkunft	23.034,71	20.000,00	3.034,71	93.534,85	116.569,56
		0,00	0,00	0,00	0,00	0,00
	offene Verbindlichkeiten	0,00				
	offene Forderungen	0,00				

Salden Finanzierungsergebnisse		RA 2023	VA 2023	RA - VA	RA Vorjahre	RA Gesamt
1850000	WASSERVERSORGUNGSANLAGEN (2007 bis 2099)					
	Auszahlungen - Investitionen - Mittelverwendung	91.924,45	120.000,00	-28.075,55	675.354,07	767.278,52
	Einzahlungen - Finanzierung - Mittelherkunft	0,00	120.000,00	-120.000,00	697.928,96	697.928,96
		-91.924,45	0,00	-91.924,45	22.574,89	-69.349,56
	offene Verbindlichkeiten	0,00				
	offene Forderungen	0,00				
1851000	ABWASSERBESEITIGUNG (2007 bis 2099)					
	Auszahlungen - Investitionen - Mittelverwendung	162.555,76	163.000,00	-444,24	1.075.534,89	1.238.090,65
	Einzahlungen - Finanzierung - Mittelherkunft	340.000,00	163.000,00	177.000,00	870.311,03	1.210.311,03
		177.444,24	0,00	177.444,24	-205.223,86	-27.779,62
	offene Verbindlichkeiten	0,00				
	offene Forderungen	0,00				
Saldo Investive Einzelvorhaben		249.617,25	31.300,00	218.317,25	-213.869,75	35.747,50
	offene Verbindlichkeiten	0,00				
	offene Forderungen	0,00				
2202300	Sonstige Investitionen 2023 (2023 bis 2027)					
	Auszahlungen - Investitionen - Mittelverwendung	7.801,16	12.900,00	-5.098,84	0,00	7.801,16
	Einzahlungen - Finanzierung - Mittelherkunft	155.000,00	0,00	155.000,00	0,00	155.000,00
		147.198,84	-12.900,00	160.098,84	0,00	147.198,84
	offene Verbindlichkeiten	0,00				
	offene Forderungen	0,00				
Saldo Sonstige Investitionen		147.198,84	-12.900,00	160.098,84	0,00	147.198,84
	offene Verbindlichkeiten	0,00				
	offene Forderungen	0,00				
Saldo der gesamten Investitionstätigkeit		396.816,09	18.400,00	378.416,09	-213.869,75	182.946,34
	offene Verbindlichkeiten	0,00				
	offene Forderungen	0,00				

Nachweis Kundenforderungen

Rechnungsabschluss 2023

Marktgemeinde Straning-Grafenberg

Nachweis Kundenforderungen

Konto	Bezeichnung	Saldo Brutto 31.12.2022	Saldo Brutto 31.12.2023	Netto	USt
817000	Friedhöfe (einschließlich Einsegnun gshallen und Krematorien)				
2/817000+852100	Beerdigungsgebühren	612,29	612,29	612,29	0,00
	Summe 817000 Friedhöfe (einschließlich Einsegnun gshallen und Krematorien)	612,29	612,29	612,29	0,00
850000	Betriebe der Wasserversorgung				
2/850000+852100	BEREITSTELLUNGSGEBÜHR	6.953,13	7.566,46	6.878,09	688,37
2/850000+852200	WASSERBEZUGSGEBÜHREN	39.486,79	14.900,75	13.546,28	1.354,47
	Summe 850000 Betriebe der Wasserversorgung	46.439,92	22.467,21	20.424,37	2.042,84
851000	Betriebe der Abwasserbeseitigung				
2/851000+307000	Kanaleinmündungsabgabe	666,00	0,00	0,00	0,00
2/851000+852100	KANALBENÜTZUNGSGEBÜHR	27.058,29	32.255,00	29.322,56	2.932,44
	Summe 851000 Betriebe der Abwasserbeseitigung	27.724,29	32.255,00	29.322,56	2.932,44
920000	Ausschließliche Gemeindeabgaben				
2/920000+830000	GRUNDSTEUER A	5.313,05	4.229,75	4.229,75	0,00
2/920000+831000	GRUNDSTEUER B	1.428,97	1.413,87	1.413,87	0,00
2/920000+838000	HUNDEABGABE	188,00	352,50	352,50	0,00
2/920000+849000	NEBENANSPRÜCHE (Mahngebühren)	1.399,40	1.091,62	1.091,62	0,00
2/920000+850000	AUFSCHLIESSUNGSABGABE	2.925,74	0,00	0,00	0,00
	Summe 920000 Ausschließliche Gemeindeabgaben	11.255,16	7.087,74	7.087,74	0,00
	Gesamt	Brutto	Brutto	Netto	USt
		31.12.2022	31.12.2023		
		86.031,66	62.422,24	57.446,96	4.975,28
		Einnahmen	62.422,24	57.446,96	4.975,28
		Ausgaben	0,00	0,00	0,00

Forderungen

Konto	Bezeichnung	Saldo lt. Konto 31.12.2022	Saldo lt. Konto 31.12.2023	Offen	Differenz
230000	Kurzfristige Forderungen aus Lieferungen und Leistungen	0,00	0,00	0,00	0,00
231000	Langfristige Forderungen aus Lieferungen und Leistungen	0,00	0,00	0,00	0,00
233000	Forderungen aus Abgaben	86.031,66	62.422,24	62.422,24	0,00
Summe		86.031,66	62.422,24	62.422,24	0,00

Nachweis Lieferantenverbindlichkeiten

Verbindlichkeiten

Konto	Bezeichnung	Saldo lt. Konto	Saldo lt. Konto	Offen	Differenz
		31.12.2022	31.12.2023		
331000	Kurzfristige Verbindlichkeiten aus Lieferungen und Leistungen	0,00	0,00	0,00	0,00
332000	Langfristige Verbindlichkeiten aus Lieferungen und Leistungen	0,00	0,00	0,00	0,00
333000	Kurzfristige Verbindlichkeiten aus Abgaben	0,00	0,00	0,00	0,00
Summe		0,00	0,00	0,00	0,00

Nettovermögensveränderungsrechnung (Anlage 1d)

Nettovermögensveränderungsrechnung	Saldo der Eröffnungsbilanz	Kumuliertes Nettoergebnis	Haushalts-rücklagen	Neubewertungs-rücklagen	Fremdwährungs-umrechnungs-rücklagen	Summe Nettovermögen
Nettovermögen zum 31.12.2022	9.602.879,36	677.203,46	0,00	0,00	-43.963,70	10.236.119,12
1. Änderungen der Ansatz- und Bewertungsmethoden	0,00	0,00	XXXXXXXXXXXXXXXX	0,00	0,00	0,00
2. Nacherfassung von Vermögenswerten	0,00	0,00	0,00	0,00	0,00	0,00
3. Änderung der erstmaligen Eröffnungsbilanz (gem. § 38 Abs. 8)	0,00	0,00	0,00	0,00	0,00	0,00
Angepasstes Nettovermögen zum 31.12.2022	9.602.879,36	677.203,46	0,00	0,00	-43.963,70	10.236.119,12
4. Veränderung aus der Bewertung von zur Veräußerung verfügbarer Finanzinstrumente	XXXXXXXXXXXXXXXX	XXXXXXXXXXXXXXXX	XXXXXXXXXXXXXXXX	0,00	XXXXXXXXXXXXXXXX	0,00
5. Veränderung aus der Bewertung von Beteiligungen	XXXXXXXXXXXXXXXX	XXXXXXXXXXXXXXXX	XXXXXXXXXXXXXXXX	0,00	XXXXXXXXXXXXXXXX	0,00
6. Veränderung aus der Umrechnung von Vermögen und Fremdmittel in fremder Währung	XXXXXXXXXXXXXXXX	XXXXXXXXXXXXXXXX	XXXXXXXXXXXXXXXX	XXXXXXXXXXXXXXXX	-10.701,68	-10.701,68
Summe Nettoveränderung, die nicht in die Ergebnisrechnung eingegangen ist						
7. Nettoergebnis des Finanzjahres (SA0)	XXXXXXXXXXXXXXXX	21.446,77	XXXXXXXXXXXXXXXX	XXXXXXXXXXXXXXXX	XXXXXXXXXXXXXXXX	21.446,77
8. Zuweisung und Entnahmen von Haushaltsrücklagen (SU23)	XXXXXXXXXXXXXXXX	-784.639,13	784.639,13	XXXXXXXXXXXXXXXX	XXXXXXXXXXXXXXXX	0,00
Nettovermögen zum 31.12.2023	9.602.879,36	-85.988,90	784.639,13	0,00	-54.665,38	10.246.864,21

Nachweis über Transferzahlungen (Anlage 6a)

Haushaltskonto	Bezeichnung Ansatz	Bezeichnung Post	Summe Einzahlungen	Summe Auszahlungen
Transferzahlungen von/an Bund, Bundesfonds, Bundeskammern				
Gesamtsumme Transferzahlungen von/an Bund, Bundesfonds, Bundeskammern			805.789,06	0,00
Summe Kapitaltransfers			0,00	0,00
Summe Laufende Transfers			805.789,06	0,00
2/925000+859400	Ertragsanteile an gemeinschaftliche n Bundesabgaben	ERTRAGSANTEILE	704.888,06	
2/940000+860000	Bedarfszuweisungen	Transfers von Bund, Bundesfonds und Bundeskammern	5.557,00	
2/941000+860000	Sonstige Finanzausweisungen nach dem FAG	FINANZZUWEISUNG BUND gem. § 24	95.344,00	
Transferzahlungen von/an Länder, Landesfonds, Landesammern				
Gesamtsumme Transferzahlungen von/an Länder, Landesfonds, Landesammern			1.697,58	134.418,99
Summe Kapitaltransfers			700,00	0,00
Summe Laufende Transfers			997,58	134.418,99
2/024000+816000	Wahlamt	KOSTENBEITRÄGE FÜR WAHLEN	997,58	
2/240000+301000	Kindergärten	Beitrag Land	700,00	
1/419000-751000	Sonstige Einrichtungen und Maßnahme n	WOHNSITZGEMEINDEBEITRAG - SHG		1.703,78
1/419000-751100	Sonstige Einrichtungen und Maßnahme n	SOZIALHILFEUMLAGE		109.004,33
1/439000-751000	Sonstige Einrichtungen und Maßnahme n	JUGENDWOHLFAHRTSUMLAGE		20.920,05
1/510000-751000	Medizinische Bereichsversorgung	BEITRAG AN PENSIONSVERBAND		2.790,83
Transferzahlungen von/an Gemeinden, Gemeindeverbände, Gemeindefonds				
Gesamtsumme Transferzahlungen von/an Gemeinden, Gemeindeverbände, Gemeindefonds			0,00	272.813,92
Summe Kapitaltransfers			0,00	0,00
Summe Laufende Transfers			0,00	272.813,92
1/022000-752000	Standesamt	STANDESAMTS- u. STAATSBÜRGERSCHAFTS		11.746,94
1/060000-726000	Beiträge an Verbände, Vereine oder sonstige Organisationen	BEITRAG GEMEINDEVERTRETERVERB.		6.728,84
1/212000-752000	Hauptschulen	SCHULUMLAGE - Mittelschule		38.958,75
1/214000-752000	Polytechnische Schulen	SCHULUMLAGE - Polytechn. Schule		2.861,30
1/320000-752000	Ausbildung in Musik und darstellender Kunst	KOSTENBEITRAG MUSIKSCHULVERB.		18.482,65
1/562000-752000	Sprengelbeiträge	SPRENGELBEIT. NÖKAS (ZWECKKAUF)		192.724,71
1/631000-752000	Konkurrenzwässer	BEITRÄGE AN WASSERVERBÄNDE		1.310,73
Transferzahlungen von/an Sozialversicherungsträger				
Gesamtsumme Transferzahlungen von/an Sozialversicherungsträger			0,00	0,00
Summe Kapitaltransfers			0,00	0,00
Summe Laufende Transfers			0,00	0,00

Haushaltskonto	Bezeichnung Ansatz	Bezeichnung Post	Summe Einzahlungen	Summe Auszahlungen
Transferzahlungen von/an sonst. Träger des öffentlichen Rechts				
	Gesamtsumme Transferzahlungen von/an sonst. Träger des öffentlichen Rechts		11.916,00	0,00
	Summe Kapitaltransfers		11.916,00	0,00
	Summe Laufende Transfers		0,00	0,00
2/369000+303000	Sonstige Einrichtungen und Maßnahmen	Kapitaltransfers von sonstigen Trägern des öffentlichen Rechts und Sozialversicherungsträgern	11.916,00	
Gesamtsumme			819.402,64	407.232,91

Nachweis über Haushaltsrücklagen und
Zahlungsmittelreserven (Anlage 6b)

Haushaltsrücklagen		Rücklagenstand			Zahlungsmittelreserven			
Nr.	Verwendungszweck	31.12.2022	Zuführungen	Entnahmen	31.12.2023	31.12.2022	31.12.2023	Konto-/Sparbuchnummer
8/9997935/00001	Haushaltspotentialrücklage	0,00	784.639,13		784.639,13			
Rücklagen ohne Zahlungsmittelreserve		0,00	784.639,13	0,00	784.639,13			
Gesamtsummen		0,00	784.639,13	0,00	784.639,13			

Einzelnachweis über Finanzschulden und Schuldendienst
(Anlage 6c)

Kontonummer Darlehensnr.	Ansatz	Darlehensgeber/Staat Aktenzahl	Verwendungszweck Genehmigungsdatum/-vermerk	Beschluss- Datum	Zinssatz Zinsindikator	Währung	Laufzeit
1. Darlehen für Investitionszwecke							
1.1. ... von Trägern des öffentlichen Rechts							
1.1.1. ... von Bund, Bundesfonds, Bundeskammern							
1.1.2. ... von Ländern, Landesfonds, Landeskammern							
1.1.3. ... von Gemeinden, Gemeindeverbänden, Gemeindefonds							
1.1.4. ... von Sozialversicherungsträgern							
1.1.5. ... von sonstigen Trägern des öffentlichen Rechts							
1.2. ... von Beteiligungen der Gebietskörperschaft (ohne Finanzunternehmungen)							
1.3. ... von Unternehmen (ohne Beteiligungen und ohne Finanzunternehmungen)							
1.4. ... von Finanzunternehmen							
1.4.1. ... von Finanzunternehmen im Inland							
1 254	850000	Raika Eggenburg (28)/AT	WVA Straning-Etzmannsdorf	Betriebe der Wasserversorgung	0,680%	EUR	04.11.2015 - 31.12.2040
2 214	851000	Raika Eggenburg/AT	Konvertierung CHF	Abwasserbeseitigung	0,450%	EUR	01.01.2009 - 31.12.2024
2 224	850000	Raika Eggenburg/AT	Konvertierung CHF	Wasserversorgung	0,450%	EUR	01.01.2009 - 31.12.2023
2 274	510000	Raika Eggenburg/AT	Arzthaus Straning	Arzthaus Straning	0,680%	EUR euribor6m	01.01.2017 - 31.12.2042
2 284	851000	Raika Eggenburg/AT	Abwasserbeseitigung	Abwasserbeseitigung	0,790%	EUR euribor6m	01.12.2016 - 31.12.2041
2 294	850000	Raika Eggenburg/AT	Wasserversorgung	Wasserversorgung	0,790%	EUR euribor6m	01.12.2016 - 31.12.2041
2 304	029000	Raika Eggenburg/AT	Gemeindehausumbau (Anteil Gemeindeamt)	Gemeindehausumbau (Anteil Gemeindeamt)	0,790%	EUR euribor6m	01.09.2017 - 01.09.2037
2 314	211000	Raika Eggenburg/AT	Gemeindehausumbau (Anteil Schule)	Gemeindehausumbau (Anteil Schule)	0,790%	EUR euribor6m	01.09.2017 - 01.09.2037
2 334	850000	Raika Eggenburg/AT	Sanierung WVA - BA07	12.09.2018 Sanierung WVA - BA07	0,740%	EUR euribor6m	23.08.2019 - 31.12.2044

Kontonummer Darlehensnr.	Darlehenshöhe Gesamt	Buchwert 31.12.2022	Zugang	Tilgung	Zinsen	Summe Schuldendienst	Schuldendienst- ersätze	Buchwert 31.12.2023	Kursgewinn/ -verlust	Buchwert inkl. KG/KV	Netto Schuldendienst
1 254	240.000,00	172.800,00		9.600,00	6.453,51	16.053,51		163.200,00		163.200,00	16.053,51
2 214	1.759.000,00	338.153,75		348.786,39	6.471,63	355.258,02		-10.632,64	10.632,64		355.258,02
2 224	40.220,00	3.980,91		4.049,95	46,39	4.096,34		-69,04	69,04		4.096,34
2 274	650.000,00	494.000,00		26.000,00	18.465,43	44.465,43		468.000,00		468.000,00	44.465,43
2 284	250.000,00	195.000,00		10.000,00	7.506,61	17.506,61		185.000,00		185.000,00	17.506,61
2 294	180.000,00	140.400,00		7.200,00	5.404,76	12.604,76		133.200,00		133.200,00	12.604,76
2 304	150.000,00	120.000,00		7.500,00	4.539,02	12.039,02	2.775,00	112.500,00		112.500,00	9.264,02
2 314	350.000,00	271.250,00		17.500,00	10.253,92	27.753,92	15.314,80	253.750,00		253.750,00	12.439,12
2 334	220.000,00	193.600,00		8.800,00	7.368,63	16.168,63		184.800,00		184.800,00	16.168,63

Kontonummer Darlehensnr.	Ansatz	Darlehensgeber/Staat Aktanzahl	Verwendungszweck Genehmigungsdatum/-vermerk	Beschluss- Datum	Zinssatz Zinsindikator	Währung	Laufzeit
2 344	851000	Raika Eggenburg/AT	Sanierung ABA - BA07	12.09.2018 Sanierung ABA - BA07	0,740% euribor6m	EUR	23.08.2019 - 31.12.2044
3 144	850010	Raika Eggenburg (19)/AT	WVA GRAFENBERG-WARTBERG	Wasserversorgung	0,750%	EUR	01.01.1997 - 31.12.2023
6 204	851000	Raika Eggenburg (24)/AT	ABA STRANING (Anpassung) /FSA-Darlehen	Betriebe der Abwasserbeseitigung	0,750%	EUR	01.01.2009 - 31.12.2037
9 244	851000	Raika Eggenburg (27)/AT	ABA Straning-Etzmannsdorf /FSA-Darlehen	Betriebe der Abwasserbeseitigung	0,750%	EUR	01.01.2011 - 31.12.2036
19 264	851000	Raika Eggenburg (29)/AT	Abwasserbeseitigungsanlage 02.09.2015/NÖ Landesregierung	25.06.2015 Abwasserbeseitigungsanla ge	0,680%	EUR	15.09.2015 - 14.06.2040
346 384	164000	Sparkasse Horn-Ravelsbach-Kirchberg AG/AT	Feuerwehrhaus / Dorfzentrum Wartberg 08.08.2023/NÖ Landesregierung	15.02.2022 Feuerwehrhaus / Dorfzentrum Wartberg	0,000% euribor6m	EUR	01.01.2023 - 31.12.2047
348 374	850000	Sparkasse Horn-Ravelsbach-Kirchberg AG/AT	Wasserversorgung	Wasserversorgung	0,000% euribor12m	EUR	01.01.2022 - 31.12.2046
349 354	851000	Sparkasse Horn-Ravelsbach-Kirchberg AG/AT	Abwasserbeseitigung	08.07.2021 Abwasserbeseitigung	0,000% euribor12m	EUR	01.01.2022 - 31.12.2046

1.4.2. ... von Finanzunternehmen im Ausland**1.5. ... von Sonstigen****Zwischensumme****2. Finanzschulden für den laufenden Aufwand****2.1. ... von Trägern des öffentlichen Rechts****2.1.1. ... von Bund, Bundesfonds, Bundeskammern****2.1.2. ... von Ländern, Landesfonds, Landeskammern****2.1.3. ... von Gemeinden, Gemeindeverbänden, Gemeindefonds****2.1.4. ... von Sozialversicherungsträgern****2.1.5. ... von sonstigen Trägern des öffentlichen Rechts****2.2. ... von Beteiligungen der Gebietskörperschaft (ohne Finanzunternehmungen)****2.3. ... von Unternehmen (ohne Beteiligungen und ohne Finanzunternehmungen)**

Kontonummer Darlehensnr.	Darlehenshöhe Gesamt	Buchwert 31.12.2022	Zugang	Tilgung	Zinsen	Summe Schuldendienst	Schuldendienst- ersätze	Buchwert 31.12.2023	Kursgewinn/ -verlust	Buchwert inkl. KG/KV	Netto Schuldendienst
2 344	80.000,00	70.400,00		3.200,00	2.679,50	5.879,50		67.200,00		67.200,00	5.879,50
3 144	269.253,00	10.136,42		10.136,42	189,03	10.325,45					10.325,45
6 204	540.000,00	313.695,00		21.388,00	12.671,90	34.059,90		292.307,00		292.307,00	34.059,90
9 244	250.000,00	162.736,00		9.510,00	6.186,74	15.696,74		153.226,00		153.226,00	15.696,74
19 264	200.000,00	144.000,00		8.000,00	5.377,93	13.377,93		136.000,00		136.000,00	13.377,93
346 384	321.000,00		320.900,00	12.838,00	807,90	13.645,90		308.062,00		308.062,00	13.645,90
348 374	576.000,00	552.960,00		23.040,00	18.584,23	41.624,23		529.920,00		529.920,00	41.624,23
349 354	783.000,00	751.680,00		31.320,00	25.262,94	56.582,94		720.360,00		720.360,00	56.582,94
		3.934.792,08	320.900,00	558.868,76	138.270,07	697.138,83	18.089,80	3.696.823,32	10.701,68	3.707.525,00	679.049,03

Kontonummer Darlehensnr.	Ansatz	Darlehensgeber/Staat Aktenzahl	Verwendungszweck Genehmigungsdatum/-vermerk	Beschluss- Datum	Zinssatz Zinsindikator	Währung	Laufzeit
-----------------------------	--------	-----------------------------------	--	---------------------	---------------------------	---------	----------

2.4. ... von Finanzunternehmen

2.4.1. ... von Finanzunternehmen im Inland

2.4.2. ... von Finanzunternehmen im Ausland

2.5. ... von Sonstigen

Zwischensumme

SUMME (1 und 2)

Davon ohne A85-89

Davon A85-89

Kontonummer Darlehensnr.	Darlehenshöhe Gesamt	Buchwert 31.12.2022	Zugang	Tilgung	Zinsen	Summe Schuldendienst	Schuldendienst- ersätze	Buchwert 31.12.2023	Kursgewinn/ -verlust	Buchwert inkl. KG/KV	Netto Schuldendienst
		0,00	0,00	0,00	0,00	0,00	0,00	0,00	0,00	0,00	0,00
		3.934.792,08	320.900,00	558.868,76	138.270,07	697.138,83	18.089,80	3.696.823,32	10.701,68	3.707.525,00	679.049,03
		885.250,00	320.900,00	63.838,00	34.066,27	97.904,27	18.089,80	1.142.312,00	0,00	1.142.312,00	79.814,47
		3.049.542,08	0,00	495.030,76	104.203,80	599.234,56	0,00	2.554.511,32	10.701,68	2.565.213,00	599.234,56

Nachweis über hausinterne Vergütungen (Anlage 6f)

Gruppenebene		Erträge	Aufwendungen
0	Vertretungskörper und allgemeine Verwaltung	8.500,00	0,00
1	Öffentliche Ordnung und Sicherheit	0,00	0,00
2	Unterricht, Erziehung, Sport und Wissenschaft	0,00	0,00
3	Kunst, Kultur und Kultus	0,00	0,00
4	Soziale Wohlfahrt und Wohnbauförderung	0,00	0,00
5	Gesundheit	0,00	0,00
6	Straßen- und Wasserbau, Verkehr	0,00	0,00
7	Wirtschaftsförderung	0,00	0,00
8	Dienstleistungen	12.000,00	20.500,00
9	Finanzwirtschaft	0,00	0,00
Summe		20.500,00	20.500,00
Nicht voranschlagswirksame Gebarung		Mittelaufbringung	Mittelverwendung
270	Finanzamt Vorsteuerbeträge (nicht voranschlagswirksame Gebarung)	0,00	0,00
360	Umsatzsteuer (nicht voranschlagswirksame Gebarung)	0,00	0,00
Summe		0,00	0,00

Anlagenspiegel Einzelkonten (Anlage 6g)

Ansatz MVAG Konto	Bezeichnung	Inbetrieb- nahme	RND	ND	Buchwert 31.12.2022	Zugänge/ + Umbuchungen	Abgänge/ -	Wertaufholung+/ Wertminderung-	Abschreibung	Buchwert 31.12.2023
010000 Zentralamt					5.771,69	0,00	0,00	0,00	5.771,69	0,00
1026	Amts-, Betriebs- und Geschäftsausstattung				5.771,69	0,00	0,00	0,00	5.771,69	0,00
4/0180003/00001	Arbeitsplatzausstattung EDV	14.04.2020	0,0	4,0	5.771,69	0,00	0,00	0,00	5.771,69	0,00
026000 Sonstige Einrichtungen					462.278,26	0,00	0,00	0,00	10.506,32	451.771,94
1022	Gebäude und Bauten				462.278,26	0,00	0,00	0,00	10.506,32	451.771,94
3/0060001/00323	Gebäude	01.01.2017	43,0	50,0	462.278,26	0,00	0,00	0,00	10.506,32	451.771,94
029000 Amtsgebäude					383.821,36	481,96	0,00	0,00	14.580,89	369.722,43
1022	Gebäude und Bauten				436.281,23	481,96	0,00	0,00	10.362,40	426.400,79
2/0060001/01177	Gebäudeanteil Gemeindeamt	11.02.2019	45,0	50,0	432.975,13	481,96	0,00	0,00	9.417,80	424.039,29
4/0120001/01139	Gasheizung 2011 Wagner, RE 076/2011	22.12.2011	2,5	15,0	3.306,10	0,00	0,00	0,00	944,60	2.361,50
4/0440001/01143	Meldewesen 2013 Kraus, RE 3396	26.06.2013	0,0	3,0	0,00	0,00	0,00	0,00	0,00	0,00
4/0440001/01148	GeoOffice 2016 Gemdat, RE AR16/02385, RE AR16/04205	14.03.2016	0,0	3,0	0,00	0,00	0,00	0,00	0,00	0,00
4/0440001/01149	K5-Verfahren 2016 Gemdat, RE AR16/04143, RE AR16/04	14.03.2016	0,0	3,0	0,00	0,00	0,00	0,00	0,00	0,00
1026	Amts-, Betriebs- und Geschäftsausstattung				31.905,08	0,00	0,00	0,00	6.052,51	25.852,57
4/0180004/01145	Notebook 2014 Hundlinger, RE 1400758	28.05.2014	0,0	3,0	0,00	0,00	0,00	0,00	0,00	0,00
4/0180004/01146	Kopiergerät 2014 Hundlinger, RE 1402075	28.05.2014	0,0	8,0	0,00	0,00	0,00	0,00	0,00	0,00
4/0330001/01158	Kommunikationsanlage 2019 Telekom, RE 2607462620	04.07.2019	0,5	5,0	1.179,26	0,00	0,00	0,00	786,17	393,09
5/0110002/01131	Archiv-Schränke 2010 Blaha, RE 019019	17.11.2010	0,0	10,0	0,00	0,00	0,00	0,00	0,00	0,00
5/0110002/01155	Möblierung 2018 Strobl; RE C6/2019	20.12.2018	4,5	10,0	9.594,72	0,00	0,00	0,00	1.744,49	7.850,23
5/0110002/01156	Möblierung 2019 Strobl; RE C5/2019	24.04.2019	5,0	10,0	20.305,91	0,00	0,00	0,00	3.384,32	16.921,59
5/0110002/01157	Plissee 2019 Mölzer, RE 4194465	15.05.2019	5,0	10,0	825,19	0,00	0,00	0,00	137,53	687,66
1311	Investitionszuschüsse von Trägern öffentlichen Rechts				-84.364,95	0,00	0,00	0,00	-1.834,02	-82.530,93
2/0060001/01861	Förderung Land für Umbau Gemeindehaus	30.12.2012	45,0	50,0	-13.800,00	0,00	0,00	0,00	-300,00	-13.500,00
2/0060001/01862	Förderung Land für Umbau Gemeindehaus	16.07.2014	45,0	50,0	-70.564,95	0,00	0,00	0,00	-1.534,02	-69.030,93
031000 Amt für Raumordnung und Raumplanung					66.963,05	0,00	0,00	0,00	0,00	66.963,05
1010	Immaterielle Vermögenswerte				4.986,00	0,00	0,00	0,00	0,00	4.986,00
4/0010001/00001	Flächenwidmungsplan	04.02.2021			4.986,00	0,00	0,00	0,00	0,00	4.986,00
1021	Grundstücke, Grundstückseinrichtungen und Infrastruktur				61.977,05	0,00	0,00	0,00	0,00	61.977,05
1/0010001/00001	Flächenwidmungsplan	23.03.2021			61.977,05	0,00	0,00	0,00	0,00	61.977,05
163000 Freiwillige Feuerwehren					320.499,88	4.720,79	0,00	0,00	18.358,59	306.862,08
1022	Gebäude und Bauten				263.800,09	4.720,79	0,00	0,00	12.677,05	255.843,83
2/0060001/00324	Gebäude Feuerwehrhaus Straning	01.01.1969	0,0	50,0	0,00	0,00	0,00	0,00	0,00	0,00
2/0060001/00404	Gebäude Feuerwehr- und Gemeindehaus Wartberg	01.01.1969	0,0	50,0	0,00	0,00	0,00	0,00	0,00	0,00

Ansatz MVAG Konto	Bezeichnung	Inbetrieb- nahme	RND	ND	Buchwert 31.12.2022	Zugänge/ + Umbuchungen	Abgänge/ -	Wertaufholung+/ Wertminderung-	Abschreibung	Buchwert 31.12.2023
2/0060001/00405	Gebäude Feuerwehr- und Gemeindehaus Grafenberg	01.01.1994	20,0	50,0	263.800,09	4.720,79	0,00	0,00	12.677,05	255.843,83
2/0060001/00410	Gebäude Feuerwehrhaus Grafenberg alt	01.01.1969	0,0	50,0	0,00	0,00	0,00	0,00	0,00	0,00
1025	Technische Anlagen, Fahrzeuge und Maschinen				158.273,82	0,00	0,00	0,00	22.610,55	135.663,27
5/0150002/00001	Feuerwehrauto	14.04.2020	6,0	10,0	158.273,82	0,00	0,00	0,00	22.610,55	135.663,27
1026	Amts-, Betriebs- und Geschäftsausstattung				0,00	0,00	0,00	0,00	0,00	0,00
5/0110002/01132	Schließanlage 2010 EVVA, RE N2915.045	20.10.2010	0,0	10,0	0,00	0,00	0,00	0,00	0,00	0,00
1311	Investitionszuschüsse von Trägern öffentlichen Rechts				-101.574,03	0,00	0,00	0,00	-16.929,01	-84.645,02
5/0150002/01154	Feuerwehrauto	25.03.2020	5,0	9,0	-101.574,03	0,00	0,00	0,00	-16.929,01	-84.645,02
164000	Förderung der Brandbekämpfung und Brandverhütung				287.506,53	552.834,28	303.826,50	155.000,00	6.539,55	684.974,76
1022	Gebäude und Bauten				551.113,04	552.834,28	155.000,00	155.000,00	6.004,25	1.097.943,07
2/0060001/01863	Dorfhaus Wartberg	31.12.2099	50,0	50,0	549.031,10	552.834,28	0,00	0,00	6.004,25	1.095.861,13
2/0060001/00403	Gebäude ehem. Schule, Garage und Schuppen	01.01.1969	0,0	50,0	0,00	0,00	155.000,00	155.000,00	0,00	0,00
3/0020001/00001	Gemeindebauten	14.04.2020			2.081,94	0,00	0,00	0,00	0,00	2.081,94
1026	Amts-, Betriebs- und Geschäftsausstattung				2.944,15	0,00	0,00	0,00	535,30	2.408,85
5/0130001/00001	Betriebsausstattung Feuerwehr	17.12.2020	4,5	8,0	2.944,15	0,00	0,00	0,00	535,30	2.408,85
1311	Investitionszuschüsse von Trägern öffentlichen Rechts				-266.550,66	0,00	148.826,50	0,00	0,00	-415.377,16
2/0060001/01864	KT Dorfhaus Wartberg	31.12.2099	50,0	50,0	-266.550,66	0,00	148.826,50	0,00	0,00	-415.377,16
180000	Zivilschutz				0,00	0,00	0,00	0,00	0,00	0,00
1024	Sonderanlagen				0,00	0,00	0,00	0,00	0,00	0,00
4/0130002/00001	Alarminrichtungen	26.11.2020	10,0	10,0	0,00	0,00	0,00	0,00	0,00	0,00
211000	Volksschulen				586.279,83	11.034,78	0,00	0,00	26.833,74	570.480,87
1022	Gebäude und Bauten				575.748,27	11.034,78	0,00	0,00	20.072,61	566.710,44
2/0060001/00299	Gebäudeanteil Volksschule Schulgebäude	01.01.2019	45,0	50,0	539.977,67	0,00	0,00	0,00	11.738,65	528.239,02
5/0110002/00001	Nachmittagsbetreuung	20.02.2020	6,0	10,0	35.770,60	11.034,78	0,00	0,00	8.333,96	38.471,42
1026	Amts-, Betriebs- und Geschäftsausstattung				39.971,56	0,00	0,00	0,00	7.401,13	32.570,43
4/0110002/01147	Kletteranlage 2015 Linsbauer, RE 15-01328	02.09.2015	1,5	10,0	698,64	0,00	0,00	0,00	279,46	419,18
4/0110002/01160	Verdunkelung 2018 Mölzer, RE 4183369	04.10.2018	4,5	10,0	608,56	0,00	0,00	0,00	110,65	497,91
4/0110002/01161	Teeküche 2018 Krammer, RE 18258	04.10.2018	4,5	10,0	2.331,36	0,00	0,00	0,00	423,88	1.907,48
4/0110002/01162	Schuleinrichtung 2018 Mayr	04.10.2018	4,5	10,0	22.011,30	0,00	0,00	0,00	4.002,05	18.009,25
4/0110002/01163	Wandteppich 2018 Heiderer	04.10.2018	4,5	10,0	3.975,65	0,00	0,00	0,00	722,85	3.252,80
4/0110002/01164	Prallschutz 2018 Strobl	08.10.2018	4,5	10,0	9.100,66	0,00	0,00	0,00	1.654,67	7.445,99
4/0110002/01176	Schuleinrichtung 2019	01.01.2019	5,0	10,0	1.245,39	0,00	0,00	0,00	207,57	1.037,82

Ansatz MVAG Konto	Bezeichnung	Inbetrieb- nahme	RND	ND	Buchwert 31.12.2022	Zugänge/ + Umbuchungen	Abgänge/ -	Wertaufholung+/ Wertminderung-	Abschreibung	Buchwert 31.12.2023
4/0180004/01150	PCs, Laptops und Beamer 2016 Busta, RE 2016R300740	01.07.2016	0,0	3,0	0,00	0,00	0,00	0,00	0,00	0,00
1311	Investitionszuschüsse von Trägern öffentlichen Rechts				-29.440,00	0,00	0,00	0,00	-640,00	-28.800,00
2/0060001/01859	KT Gebäudeanteil Volksschule Schulgebäude KT	21.08.2012	45,0	50,0	-29.440,00	0,00	0,00	0,00	-640,00	-28.800,00
240000 Kindergärten					61.619,92	422,83	700,00	0,00	2.115,39	59.227,36
1022	Gebäude und Bauten				127.507,08	0,00	0,00	0,00	3.269,41	124.237,67
3/0060001/00300	Gebäude alt	01.01.1969	0,0	50,0	0,00	0,00	0,00	0,00	0,00	0,00
3/0060001/00407	Gebäude Zubau 2011	01.01.2012	38,0	50,0	127.507,08	0,00	0,00	0,00	3.269,41	124.237,67
1026	Amts-, Betriebs- und Geschäftsausstattung				1.012,84	422,83	0,00	0,00	788,40	647,27
5/0110002/01129	Garderobe 2009 Tischlerei Vogelsinger, RE R006394	09.02.2009	0,0	10,0	0,00	0,00	0,00	0,00	0,00	0,00
5/0110002/01130	Einrichtungsgegenstände 2009 Schmiderer & Schendl, RE	16.02.2009	0,0	10,0	0,00	0,00	0,00	0,00	0,00	0,00
5/0110002/01133	Einrichtungen 2010 Schmiderer & Schendl, RE 109357	27.12.2010	0,0	10,0	0,00	0,00	0,00	0,00	0,00	0,00
5/0110002/01134	Einrichtungen 2011 Blaha, RE 023314; Schränke, Stühle, T	08.09.2011	0,0	10,0	0,00	0,00	0,00	0,00	0,00	0,00
5/0110002/01135	Vorhänge 2011 Kika; Vorhänge und Karniesen	23.11.2011	0,0	10,0	0,00	0,00	0,00	0,00	0,00	0,00
5/0110002/01136	Einrichtungen 2014 Schmiderer & Schendl, RE 1404006	16.07.2014	0,5	10,0	182,36	0,00	0,00	0,00	121,57	60,79
5/0110002/01137	Einrichtungen 2015 Strobl, RE 41/2015; Fächer Bänke Tisc	19.09.2015	1,5	10,0	362,50	0,00	0,00	0,00	145,00	217,50
5/0110002/01138	Küchenblock 2016 Kika, RE 224400097085	17.08.2016	2,5	10,0	350,00	0,00	0,00	0,00	100,00	250,00
5/0110002/01176	Einrichtung Kindergarten	26.04.2022	8,0	10,0	117,98	422,83	0,00	0,00	421,83	118,98
1311	Investitionszuschüsse von Trägern öffentlichen Rechts				-66.900,00	0,00	700,00	0,00	-1.942,42	-65.657,58
3/0060001/01860	KT Gebäude Zubau 2011	16.05.2012	38,0	50,0	-62.400,00	0,00	700,00	0,00	-1.609,09	-61.490,91
3/0120001/00001	Pelletsheizung	26.08.2021	12,5	15,0	-4.500,00	0,00	0,00	0,00	-333,33	-4.166,67
269000 Sonstige Einrichtungen und Maßnahme n					6.370,94	1.496,33	0,00	0,00	982,55	6.884,72
1024	Sonderanlagen				6.370,94	1.496,33	0,00	0,00	982,55	6.884,72
3/0290003/00001	Spiel- und Sportgeräte	17.06.2021	7,0	10,0	6.370,94	1.496,33	0,00	0,00	982,55	6.884,72
369000 Sonstige Einrichtungen und Maßnahme n					0,00	0,00	11.916,00	0,00	-595,80	-11.320,20
1311	Investitionszuschüsse von Trägern öffentlichen Rechts				0,00	0,00	11.916,00	0,00	-595,80	-11.320,20
4/0040010/00001	Generationsenspielplatz und Mitfahrbankerl	31.08.2023	9,5	10,0	0,00	0,00	11.916,00	0,00	-595,80	-11.320,20
390000 Kirchliche Angelegenheiten					0,00	0,00	0,00	0,00	0,00	0,00
1022	Gebäude und Bauten				0,00	0,00	0,00	0,00	0,00	0,00
3/0060001/00408	Vitus Kapelle	01.01.1969	0,0	50,0	0,00	0,00	0,00	0,00	0,00	0,00
3/0060001/00409	Gebäude Kapelle Etmannsdorf	01.01.1969	0,0	50,0	0,00	0,00	0,00	0,00	0,00	0,00

Ansatz MVAG Konto	Bezeichnung	Inbetrieb- nahme	RND	ND	Buchwert 31.12.2022	Zugänge/ + Umbuchungen -	Abgänge/	Wertaufholung+/ Wertminderung-	Abschreibung	Buchwert 31.12.2023
489000	Sonstige Maßnahmen				61.632,74	20.650,20	0,00	0,00	781,80	81.501,14
1021	Grundstücke, Grundstückseinrichtungen und Infrastruktur				61.632,74	20.650,20	0,00	0,00	781,80	81.501,14
1/0010001/00978	Bauplätze	07.12.2021			61.632,74	20.650,20	0,00	0,00	781,80	81.501,14
612000	Gemeindestraßen				1.685.920,01	0,00	0,00	0,00	95.148,33	1.590.771,68
1021	Grundstücke, Grundstückseinrichtungen und Infrastruktur				1.685.920,01	0,00	0,00	0,00	95.148,33	1.590.771,68
2/0040001/01684	Etzmannsdorf / Geh- und Radweg Fläche 24,40 m², Oberflä	01.01.2014	22,4	33,0	692,06	0,00	0,00	0,00	29,58	662,48
2/0040001/01685	Etzmannsdorf / Fahrbahn Fläche 1.725,02 m², Oberfläche /	01.01.2007	15,8	33,0	43.909,47	0,00	0,00	0,00	2.613,66	41.295,81
2/0040001/01686	Straning / Kirchenweg-Straning / Fahrbahn Fläche 811,79 r	01.01.2001	9,2	33,0	12.545,85	0,00	0,00	0,00	1.229,99	11.315,86
2/0040001/01687	Straning / Fahrbahn Fläche 5.044,98 m², Oberfläche Aspha	01.01.2007	15,8	33,0	128.417,55	0,00	0,00	0,00	7.643,90	120.773,65
2/0040001/01688	Grafenberg - Steinperz / Steinperz / Fahrbahn Fläche 404,5	01.01.2007	15,8	33,0	10.297,89	0,00	0,00	0,00	612,97	9.684,92
2/0040001/01690	Straning / Straning GA / Fahrbahn Fläche 520,80 m², Ober	01.01.2001	9,2	33,0	8.048,73	0,00	0,00	0,00	789,09	7.259,64
2/0040001/01691	Etzmannsdorf / Fahrbahn Fläche 1.267,41 m², Oberfläche /	01.01.2014	22,4	33,0	44.935,44	0,00	0,00	0,00	1.920,32	43.015,12
2/0040001/01692	Etzmannsdorf - Hintaus / Fahrbahn Fläche 705,08 m², Ober	01.01.2001	9,2	33,0	10.896,61	0,00	0,00	0,00	1.068,30	9.828,31
2/0040001/01693	Etzmannsdorf / Regelsberg / Fahrbahn Fläche 123,55 m², C	01.01.2007	15,8	33,0	3.144,90	0,00	0,00	0,00	187,20	2.957,70
2/0040001/01697	Straning / Fahrbahn Fläche 1.111,91 m², Oberfläche Aspha	01.01.2014	22,4	33,0	39.422,27	0,00	0,00	0,00	1.684,71	37.737,56
2/0040001/01698	Straning / Geh- und Radweg Fläche 105,30 m², Oberfläche	01.01.2014	22,4	33,0	2.986,68	0,00	0,00	0,00	127,64	2.859,04
2/0040001/01699	Grafenberg / Fahrbahn Fläche 3.417,84 m², Oberfläche Asp	01.01.2014	22,4	33,0	121.177,95	0,00	0,00	0,00	5.178,54	115.999,41
2/0040001/01700	Straning - Krottenberg / Fahrbahn Fläche 869,16 m², Oberfl	01.01.2007	15,8	33,0	22.124,07	0,00	0,00	0,00	1.316,91	20.807,16
2/0040001/01701	Grafenberg Kellergasse / Kellergasse - Lehmgstätten und C	01.01.2014	22,4	33,0	37.212,39	0,00	0,00	0,00	1.590,27	35.622,12
2/0040001/01703	Straning / Fallbergen / Fahrbahn Fläche 936,34 m², Oberflä	01.01.2007	15,8	33,0	23.833,98	0,00	0,00	0,00	1.418,69	22.415,29
2/0040001/01705	Wartberg / Parkstreifen Fläche 1.026,66 m², Oberfläche Asp	01.01.2014	22,4	33,0	29.119,80	0,00	0,00	0,00	1.244,44	27.875,36
2/0040001/01706	Wartberg / Fahrbahn Fläche 6.110,76 m², Oberfläche Asp	01.01.2014	22,4	33,0	216.654,21	0,00	0,00	0,00	9.258,73	207.395,48
2/0040001/01707	Straning / Geh- und Radweg Fläche 156,82 m², Oberfläche	01.01.2014	22,4	33,0	4.448,10	0,00	0,00	0,00	190,09	4.258,01
2/0040001/01708	Etzmannsdorf / Fahrbahn Fläche 249,83 m², Oberfläche As	01.01.2001	9,2	33,0	3.861,01	0,00	0,00	0,00	378,53	3.482,48
2/0040001/01709	Etzmannsdorf / Etzmannsdorf GA / Fahrbahn Fläche 488,5	01.01.2001	9,2	33,0	7.556,51	0,00	0,00	0,00	740,83	6.815,68
2/0040001/01710	Kellergasse in Wartberg / Fahrbahn Fläche 1.505,16 m², Ol	01.01.2007	15,8	33,0	38.313,16	0,00	0,00	0,00	2.280,55	36.032,61
2/0040001/01711	Kellergasse in Wartberg / Wartberg / Fahrbahn Fläche 227,	01.01.2007	15,8	33,0	5.784,30	0,00	0,00	0,00	344,30	5.440,00
2/0040001/01719	Straning / Straning GA / Fahrbahn Fläche 696,49 m², Ober	01.01.2007	15,8	33,0	18.399,61	0,00	0,00	0,00	1.095,21	17.304,40
2/0040001/01721	Regelsberg / Fahrbahn Fläche 169,72 m², Oberfläche Asp	01.01.2014	22,4	33,0	6.017,18	0,00	0,00	0,00	257,14	5.760,04
2/0040001/01722	Straning / Straning GA / Fahrbahn Fläche 1.037,45 m², Ob	01.01.2014	22,4	33,0	36.782,13	0,00	0,00	0,00	1.571,89	35.210,24
2/0040001/01726	Regelsberg / Regelsberg / Fahrbahn Fläche 1.311,91 m², C	01.01.2014	22,4	33,0	46.513,00	0,00	0,00	0,00	1.987,74	44.525,26
2/0040001/01727	Regelsberg / Sandgrube / Fahrbahn Fläche 149,56 m², Ober	01.01.2014	22,4	33,0	5.302,40	0,00	0,00	0,00	226,60	5.075,80
2/0040001/01728	Etzmannsdorf - Hintaus / Fahrbahn Fläche 875,58 m², Ober	01.01.2007	15,8	33,0	22.287,48	0,00	0,00	0,00	1.326,64	20.960,84
2/0040001/01732	Straning / Fahrbahn Fläche 170,55 m², Oberfläche Asphalt,	01.01.2001	9,2	33,0	2.635,77	0,00	0,00	0,00	258,41	2.377,36
2/0040001/01733	Wartberg / Wartberg / Geh- und Radweg Fläche 808,08 m²	01.01.2014	22,4	33,0	22.920,09	0,00	0,00	0,00	979,49	21.940,60
2/0040001/01734	Wartberg / Wartberg / Parkstreifen Fläche 456,89 m², Ober	01.01.2014	22,4	33,0	12.958,92	0,00	0,00	0,00	553,80	12.405,12
2/0040001/01744	Straning / Straning / Geh- und Radweg Fläche 2.550,27 m²	01.01.2014	22,4	33,0	72.334,82	0,00	0,00	0,00	3.091,23	69.243,59
2/0040001/01753	Straning - Sauberg / Fahrbahn Fläche 428,34 m², Oberfläc	01.01.2007	15,8	33,0	10.903,20	0,00	0,00	0,00	649,00	10.254,20

Ansatz MVAG Konto	Bezeichnung	Inbetrieb- nahme	RND	ND	Buchwert 31.12.2022	Zugänge/ + Umbuchungen	Abgänge/ -	Wertaufholung+/ Wertminderung-	Abschreibung	Buchwert 31.12.2023
2/0040001/01755	Straning / Fahrbahn Fläche 426,58 m², Oberfläche Spritzde	01.01.2007	15,8	33,0	12.228,81	0,00	0,00	0,00	727,91	11.500,90
2/0040001/01757	Straining - Kirchenweg / Fahrbahn Fläche 288,03 m², Oberfl	01.01.2007	15,8	33,0	7.331,67	0,00	0,00	0,00	436,41	6.895,26
2/0040001/01758	Straining - Kirchenweg / Kirchenweg-Straning / Fahrbahn F	01.01.2007	15,8	33,0	8.416,04	0,00	0,00	0,00	500,95	7.915,09
2/0040001/01760	Grafenberg / Steinperz-Bach / Fahrbahn Fläche 510,30 m², 01.01.2007	01.01.2007	15,8	33,0	12.989,46	0,00	0,00	0,00	773,18	12.216,28
2/0040001/01763	Grafenberg / Fahrbahn Fläche 333,38 m², Oberfläche Asph	01.01.2007	15,8	33,0	8.485,92	0,00	0,00	0,00	505,11	7.980,81
2/0040001/01765	Kellergasse Grafenberg / Kellergasse - Lehmgstätten und C	01.01.2001	9,2	33,0	13.575,27	0,00	0,00	0,00	1.330,91	12.244,36
2/0040001/01766	Steinperz Bach / Rinnenweg / Fahrbahn Fläche 152,97 m², 01.01.2007	01.01.2007	15,8	33,0	3.893,79	0,00	0,00	0,00	231,77	3.662,02
2/0040001/01769	Etzmannsdorf - Hintaus / Hintausweg-Etzmannsdorf / Fahrt	01.01.2007	15,8	33,0	24.469,20	0,00	0,00	0,00	1.456,50	23.012,70
2/0040001/01770	Grafenberg / Grafenberg / Geh- und Radweg Fläche 1.682, 01.01.2014	01.01.2014	22,4	33,0	47.716,28	0,00	0,00	0,00	2.039,16	45.677,12
2/0040001/01771	Grafenberg / Grafenberg / Parkstreifen Fläche 152,12 m², C 01.01.2014	01.01.2014	22,4	33,0	4.314,54	0,00	0,00	0,00	184,38	4.130,16
2/0040001/01772	Straning / Tegel / Fahrbahn Fläche 431,87 m², Oberfläche / 01.01.2007	01.01.2007	15,8	33,0	10.992,93	0,00	0,00	0,00	654,34	10.338,59
2/0040001/01773	Straning / Geh- und Radweg Fläche 291,64 m², Oberfläche 01.01.2007	01.01.2007	15,8	33,0	5.938,86	0,00	0,00	0,00	353,50	5.585,36
2/0040001/01775	Straning / Straning-Hintaus / Fahrbahn Fläche 356,58 m², C 01.01.2007	01.01.2007	15,8	33,0	9.076,59	0,00	0,00	0,00	540,27	8.536,32
2/0040001/01776	Straining - Kellergasse / Fahrbahn Fläche 25,96 m², Oberflä	01.01.2007	15,8	33,0	660,81	0,00	0,00	0,00	39,33	621,48
2/0040001/01777	Straining - Kellergasse / Fahrbahn Fläche 1.896,76 m², Ober	01.01.2007	15,8	33,0	48.281,16	0,00	0,00	0,00	2.873,88	45.407,28
2/0040001/01778	Wartberg / Fahrbahn Fläche 2.616,32 m², Oberfläche Asph	01.01.2007	15,8	33,0	66.597,24	0,00	0,00	0,00	3.964,12	62.633,12
2/0040001/01779	Grafenberg Kindergarten / Fahrbahn Fläche 600,25 m², Ob	01.01.2014	22,4	33,0	21.281,59	0,00	0,00	0,00	909,47	20.372,12
2/0040001/01786	Kellergasse in Wartberg / Fahrbahn Fläche 26,52 m², Ober	01.01.2014	22,4	33,0	940,26	0,00	0,00	0,00	40,18	900,08
2/0040001/01795	Wolfsgraben / Fahrbahn Fläche 1.225,62 m², Oberfläche A:	01.01.2007	15,8	33,0	31.197,60	0,00	0,00	0,00	1.857,00	29.340,60
2/0040001/01797	Winklern / Fahrbahn Fläche 1.296,78 m², Oberfläche Asph:	01.01.1994	2,6	33,0	7.073,34	0,00	0,00	0,00	1.964,82	5.108,52
2/0040001/01800	Grafenberg / Grafenberg / Geh- und Radweg Fläche 230,3	01.01.2014	22,4	33,0	6.532,15	0,00	0,00	0,00	279,15	6.253,00
2/0040001/01801	Grafenberg / Grafenberg / Parkstreifen Fläche 257,36 m², C	01.01.2014	22,4	33,0	7.299,67	0,00	0,00	0,00	311,95	6.987,72
2/0040001/01802	Wartberg / Wartberg / Parkstreifen Fläche 141,03 m², Ober	01.01.2014	22,4	33,0	4.000,11	0,00	0,00	0,00	170,94	3.829,17
2/0040001/01803	Etzmannsdorf / Straning / Geh- und Radweg Fläche 534,65	01.01.2014	22,4	33,0	15.164,68	0,00	0,00	0,00	648,06	14.516,62
2/0040001/01804	Wartberg / Fahrbahn Fläche 903,81 m², Oberfläche Asphalt	01.01.2001	9,2	33,0	13.967,97	0,00	0,00	0,00	1.369,41	12.598,56
2/0040001/01805	Fuchsenloch Grafenberg / Fahrbahn Fläche 1.013,16 m², C	01.01.2001	9,2	33,0	18.502,48	0,00	0,00	0,00	1.813,97	16.688,51
2/0040001/01806	Baumstatt / Fahrbahn Fläche 18,63 m², Oberfläche Asphalt	01.01.1994	2,6	33,0	101,61	0,00	0,00	0,00	28,23	73,38
2/0040001/01807	Breitenweg / Fahrbahn Fläche 183,03 m², Oberfläche Asph	01.01.1994	2,6	33,0	998,34	0,00	0,00	0,00	277,32	721,02
2/0040001/01808	Zur Kirche in Wartberg / Fahrbahn Fläche 367,88 m², Oberfl	01.01.2007	15,8	33,0	9.364,23	0,00	0,00	0,00	557,39	8.806,84
2/0040001/01809	Steinperz / Fahrbahn Fläche 285,81 m², Oberfläche Spritzd	01.01.2007	15,8	33,0	7.275,16	0,00	0,00	0,00	433,05	6.842,11
2/0040001/01811	Grafenbergerweg / Fahrbahn Fläche 204,42 m², Oberfläche	01.01.2001	9,2	33,0	3.159,21	0,00	0,00	0,00	309,73	2.849,48
2/0040001/01813	Sportplatzweg / Fahrbahn Fläche 160,06 m², Oberfläche As	01.01.2014	22,4	33,0	5.674,67	0,00	0,00	0,00	242,51	5.432,16
2/0040001/01814	Wartberg Untere Gurn / Fahrbahn Fläche 269,34 m², Oberfl	01.01.2007	15,8	33,0	6.855,93	0,00	0,00	0,00	408,09	6.447,84
2/0040001/01815	Steinperz Bach / Fahrbahn Fläche 2.101,32 m², Oberfläche	01.01.2007	15,8	33,0	53.488,14	0,00	0,00	0,00	3.183,82	50.304,32
2/0040001/01816	Grafenberg - Kogeln / Fahrbahn Fläche 211,11 m², Oberflä	01.01.2007	15,8	33,0	5.373,72	0,00	0,00	0,00	319,86	5.053,86
2/0040001/01817	Regelsberg / Fahrbahn Fläche 284,20 m², Oberfläche Asph	01.01.2001	9,2	33,0	4.392,17	0,00	0,00	0,00	430,60	3.961,57
2/0040001/01818	Etzmannsdorf - Kellergasse / Fahrbahn Fläche 510,39 m², 01.01.2007	01.01.2007	15,8	33,0	12.991,74	0,00	0,00	0,00	773,32	12.218,42
2/0040001/01819	Zur Kirche in Wartberg / Fahrbahn Fläche 253,89 m², Ober	01.01.2014	22,4	33,0	9.001,56	0,00	0,00	0,00	384,68	8.616,88
2/0040001/01821	Grafenberg / Fahrbahn Fläche 181,32 m², Oberfläche Sprit	01.01.2007	15,8	33,0	4.615,41	0,00	0,00	0,00	274,73	4.340,68

Ansatz MVAG Konto	Bezeichnung	Inbetrieb- nahme	RND	ND	Buchwert 31.12.2022	Zugänge/ + Umbuchungen	Abgänge/ -	Wertaufholung+/ Wertminderung-	Abschreibung	Buchwert 31.12.2023
2/0040001/01823	Straning / Fahrbahn Fläche 937,92 m², Oberfläche Asphalt, 01.01.1994	01.01.1994	2,6	33,0	5.115,93	0,00	0,00	0,00	1.421,09	3.694,84
2/0040001/01824	Grafenberg Kellergasse / Fahrbahn Fläche 1.446,55 m², Ob 01.01.2014	01.01.2014	22,4	33,0	51.286,78	0,00	0,00	0,00	2.191,74	49.095,04
2/0040001/01847	Gräfenberg - Hintausweg / Fahrbahn Fläche 719,37 m², Ob 01.01.2007	01.01.2007	15,8	33,0	18.311,24	0,00	0,00	0,00	1.089,95	17.221,29
2/0040002/01752	Straining - Kirchenweg / Fahrbahn Fläche 774,39 m², Oberfl 01.01.2018	01.01.2018	0,0	10,0	0,00	0,00	0,00	0,00	0,00	0,00
2/0040002/01754	Straning / Fahrbahn Fläche 3.338,58 m², Oberfläche Erdwe 01.01.2018	01.01.2018	0,0	10,0	0,00	0,00	0,00	0,00	0,00	0,00
2/0040002/01774	Straning / Geh- und Radweg Fläche 83,24 m², Oberfläche 01.01.2014	01.01.2014	0,0	10,0	70,75	0,00	0,00	0,00	70,75	0,00
2/0040002/01810	Straining - Sandgrubenweg / Fahrbahn Fläche 229,47 m², C 01.01.2014	01.01.2014	0,0	10,0	195,05	0,00	0,00	0,00	195,05	0,00
2/0040002/01812	Straning / Fahrbahn Fläche 116,58 m², Oberfläche Schotter 01.01.2014	01.01.2014	0,0	10,0	99,09	0,00	0,00	0,00	99,09	0,00
2/0040002/01820	Zur Bahn / Fahrbahn Fläche 295,43 m², Oberfläche Erdweg 01.01.2018	01.01.2018	0,0	10,0	0,00	0,00	0,00	0,00	0,00	0,00
2/0040002/01827	Bahnweg / Fahrbahn Fläche 156,21 m², Oberfläche Erdweg 01.01.2018	01.01.2018	0,0	10,0	0,00	0,00	0,00	0,00	0,00	0,00
2/0040002/01829	Wartberg / Fahrbahn Fläche 2.329,71 m², Oberfläche Scho 01.01.2014	01.01.2014	0,0	10,0	1.980,25	0,00	0,00	0,00	1.980,25	0,00
2/0040002/01831	Grafenberg / Fahrbahn Fläche 970,92 m², Oberfläche Erdw 01.01.2018	01.01.2018	0,0	10,0	0,00	0,00	0,00	0,00	0,00	0,00
2/0040002/01832	Wolfsgraben / Fahrbahn Fläche 106,74 m², Oberfläche Erd 01.01.2018	01.01.2018	0,0	10,0	0,00	0,00	0,00	0,00	0,00	0,00
2/0040002/01836	Neue Siedlung / Fahrbahn Fläche 437,04 m², Oberfläche E 01.01.2018	01.01.2018	0,0	10,0	0,00	0,00	0,00	0,00	0,00	0,00
2/0040002/01840	Waldweg / Fahrbahn Fläche 11,22 m², Oberfläche Erdweg, 01.01.2018	01.01.2018	0,0	10,0	0,00	0,00	0,00	0,00	0,00	0,00
2/0040002/01842	Bahnweg / Fahrbahn Fläche 629,25 m², Oberfläche Schotte 01.01.2014	01.01.2014	0,0	10,0	534,86	0,00	0,00	0,00	534,86	0,00
2/0040002/01846	Kellergasse Grafenberg / Fahrbahn Fläche 186,69 m², Obe 01.01.2018	01.01.2018	0,0	10,0	0,00	0,00	0,00	0,00	0,00	0,00
4/0070002/01152	Buswartehaus 2017	23.06.2017	13,0	20,0	1.668,22	0,00	0,00	0,00	119,16	1.549,06
640000	Einrichtungen und Maßnahmen nach der Straßenverkehrsordnung				0,00	325,50	0,00	0,00	325,50	0,00
1024	Sonderanlagen				0,00	325,50	0,00	0,00	325,50	0,00
4/0040012/00001	Verkehrszeichen	24.11.2020	15,0	15,0	0,00	325,50	0,00	0,00	325,50	0,00
710000	Land- und Forstwirtschaftlicher Weg ebau				1.973.276,19	50.178,51	7.500,00	0,00	190.964,41	1.824.990,29
1021	Grundstücke, Grundstückseinrichtungen und Infrastruktur				1.997.590,74	50.178,51	0,00	0,00	192.005,18	1.855.764,07
1/0040001/00001	Straßenanlagen	20.02.2020	29,0	33,0	179.179,92	27.143,80	0,00	0,00	11.829,87	194.493,85
2/0040001/01694	Etzmannsdorf / Fahrbahn Fläche 10.027,22 m², Oberfläche 01.01.2007	01.01.2007	15,8	33,0	255.238,20	0,00	0,00	0,00	15.192,75	240.045,45
2/0040001/01695	Wartberg / Fahrbahn Fläche 105,36 m², Oberfläche Asphalt 01.01.2001	01.01.2001	9,2	33,0	1.628,28	0,00	0,00	0,00	159,64	1.468,64
2/0040001/01696	Fuchsloch Grafenberg / Fahrbahn Fläche 158,01 m², Ob 01.01.2001	01.01.2001	9,2	33,0	2.441,97	0,00	0,00	0,00	239,41	2.202,56
2/0040001/01702	Baumstatt / Fahrbahn Fläche 1.151,70 m², Oberfläche Asp 01.01.1994	01.01.1994	2,6	33,0	6.282,00	0,00	0,00	0,00	1.745,00	4.537,00
2/0040001/01704	Breitenweg / Fahrbahn Fläche 2.165,22 m², Oberfläche Asp 01.01.1994	01.01.1994	2,6	33,0	11.810,29	0,00	0,00	0,00	3.280,64	8.529,65
2/0040001/01713	Wolfsgraben / Fahrbahn Fläche 162,90 m², Oberfläche Asp 01.01.2007	01.01.2007	15,8	33,0	4.146,54	0,00	0,00	0,00	246,82	3.899,72
2/0040001/01714	Wartberg - Kirchenrunde / Fahrbahn Fläche 290,04 m², Obr 01.01.2007	01.01.2007	15,8	33,0	7.382,84	0,00	0,00	0,00	439,45	6.943,39
2/0040001/01715	Wartberg - Kirchenrunde / Wartberg / Fahrbahn Fläche 231 01.01.2007	01.01.2007	15,8	33,0	5.902,41	0,00	0,00	0,00	351,33	5.551,08
2/0040001/01716	Wartberg / Wartberg / Fahrbahn Fläche 977,31 m², Oberfläche 01.01.2007	01.01.2007	15,8	33,0	24.876,85	0,00	0,00	0,00	1.480,76	23.396,09
2/0040001/01717	Wartberg / Fahrbahn Fläche 619,00 m², Oberfläche Asphalt 01.01.2007	01.01.2007	15,8	33,0	15.756,24	0,00	0,00	0,00	937,87	14.818,37
2/0040001/01718	Zur Kirche in Wartberg / Fahrbahn Fläche 505,60 m², Oberfl 01.01.2007	01.01.2007	15,8	33,0	12.869,82	0,00	0,00	0,00	766,06	12.103,76
2/0040001/01723	Steinperz / Fahrbahn Fläche 1.718,68 m², Oberfläche Sprit 01.01.2007	01.01.2007	15,8	33,0	43.748,10	0,00	0,00	0,00	2.604,05	41.144,05
2/0040001/01724	Steinperz Bach / Fahrbahn Fläche 1.020,84 m², Oberfläche 01.01.2007	01.01.2007	15,8	33,0	25.985,01	0,00	0,00	0,00	1.546,73	24.438,28

Ansatz MVAG Konto	Bezeichnung	Inbetrieb- nahme	RND	ND	Buchwert 31.12.2022	Zugänge/ + Umbuchungen -	Abgänge/	Wertaufholung+/ Wertminderung-	Abschreibung	Buchwert 31.12.2023
2/0040001/01729	Regelsberg / Fahrbahn Fläche 1.360,66 m ² , Oberfläche Asf	01.01.2001	9,2	33,0	21.028,37	0,00	0,00	0,00	2.061,60	18.966,77
2/0040001/01730	Regelsberg / Fahrbahn Fläche 2.042,71 m ² , Oberfläche Asf	01.01.1994	2,6	33,0	11.142,02	0,00	0,00	0,00	3.095,01	8.047,01
2/0040001/01731	Hühnerbühel / Fahrbahn Fläche 3.834,63 m ² , Oberfläche A	01.01.2007	15,8	33,0	97.608,76	0,00	0,00	0,00	5.810,05	91.798,71
2/0040001/01737	Etzmannsdorf / Fahrbahn Fläche 644,01 m ² , Oberfläche As	01.01.2001	9,2	33,0	9.952,89	0,00	0,00	0,00	975,77	8.977,12
2/0040001/01738	Riegelsberg - Winklern / Regelsberg / Fahrbahn Fläche 722	01.01.1994	2,6	33,0	3.940,36	0,00	0,00	0,00	1.094,54	2.845,82
2/0040001/01739	Straning / Straning GA / Fahrbahn Fläche 595,42 m ² , Ober	01.01.2007	15,8	33,0	15.156,15	0,00	0,00	0,00	902,15	14.254,00
2/0040001/01740	Straning / Fahrbahn Fläche 17.406,91 m ² , Oberfläche Asp	01.01.2007	15,8	33,0	443.084,85	0,00	0,00	0,00	26.374,10	416.710,75
2/0040001/01742	Sportplatzstraße / Fahrbahn Fläche 361,87 m ² , Oberfläche	01.01.2014	22,4	33,0	12.829,76	0,00	0,00	0,00	548,28	12.281,48
2/0040001/01743	Breitenweg / Fahrbahn Fläche 1.304,79 m ² , Oberfläche Asf	01.01.1987	0,0	33,0	0,00	0,00	0,00	0,00	0,00	0,00
2/0040001/01745	Grafenbergerweg / Fahrbahn Fläche 769,80 m ² , Oberfläche	01.01.2001	9,2	33,0	11.896,92	0,00	0,00	0,00	1.166,36	10.730,56
2/0040001/01746	Etzmannsdorf - Hintaus / Fahrbahn Fläche 547,44 m ² , Ober	01.01.2007	15,8	33,0	13.934,84	0,00	0,00	0,00	829,45	13.105,39
2/0040001/01756	Sportplatzweg / Sandgrube / Fahrbahn Fläche 187,53 m ² , C	01.01.2014	22,4	33,0	6.648,78	0,00	0,00	0,00	284,14	6.364,64
2/0040001/01759	Wartberg Untere Gurn / Fahrbahn Fläche 1.690,65 m ² , Obe	01.01.2007	15,8	33,0	43.034,73	0,00	0,00	0,00	2.561,59	40.473,14
2/0040001/01761	Etzmannsdorf - Steinperz II / Fahrbahn Fläche 1.521,36 m ²	01.01.2014	22,4	33,0	53.939,13	0,00	0,00	0,00	2.305,09	51.634,04
2/0040001/01764	Grafenberg - Kogeln / Fahrbahn Fläche 1.434,75 m ² , Oberf	01.01.2007	15,8	33,0	36.520,92	0,00	0,00	0,00	2.173,86	34.347,06
2/0040001/01767	Steinperz Bach / Rinnenweg / Fahrbahn Fläche 110,01 m ² ,	01.01.2007	15,8	33,0	2.800,26	0,00	0,00	0,00	166,68	2.633,58
2/0040001/01768	Regelsberg / Regelsberg / Fahrbahn Fläche 967,19 m ² , Ob	01.01.2001	9,2	33,0	14.947,48	0,00	0,00	0,00	1.465,44	13.482,04
2/0040001/01780	Etzmannsdorf - Kellergasse / Fahrbahn Fläche 255,51 m ² ,	01.01.2007	15,8	33,0	6.503,88	0,00	0,00	0,00	387,14	6.116,74
2/0040001/01782	Wartberg / Fahrbahn Fläche 1.347,08 m ² , Oberfläche Asp	01.01.2014	22,4	33,0	47.760,11	0,00	0,00	0,00	2.041,03	45.719,08
2/0040001/01783	Wartburg - Regelsberg / Fahrbahn Fläche 522,18 m ² , Ober	01.01.2001	9,2	33,0	8.070,06	0,00	0,00	0,00	791,18	7.278,88
2/0040001/01784	Wartburg - Regelsberg / Fahrbahn Fläche 3.132,42 m ² , Obr	01.01.1994	2,6	33,0	17.085,93	0,00	0,00	0,00	4.746,09	12.339,84
2/0040001/01785	Wartberg Stubenberg / Fahrbahn Fläche 1.419,84 m ² , Ober	01.01.2001	9,2	33,0	21.942,99	0,00	0,00	0,00	2.151,27	19.791,72
2/0040001/01787	Zur Kirche in Wartberg / Fahrbahn Fläche 548,19 m ² , Oberl	01.01.2014	22,4	33,0	19.435,83	0,00	0,00	0,00	830,59	18.605,24
2/0040001/01789	Regelsberg / Regelsberg / Fahrbahn Fläche 3.314,13 m ² , C	01.01.1994	2,6	33,0	18.077,07	0,00	0,00	0,00	5.021,41	13.055,66
2/0040001/01792	Grafenberg / Fahrbahn Fläche 3.821,31 m ² , Oberfläche Spi	01.01.2007	15,8	33,0	97.269,72	0,00	0,00	0,00	5.789,86	91.479,86
2/0040001/01793	Grafenberg - Kogeln / Kogeln - Grafenberg / Fahrbahn Fläc	01.01.2007	15,8	33,0	19.066,47	0,00	0,00	0,00	1.134,91	17.931,56
2/0040001/01794	Grafenberg Kogeln / Kogeln - Grafenberg / Fahrbahn Fläch	01.01.2007	15,8	33,0	45.850,26	0,00	0,00	0,00	2.729,18	43.121,08
2/0040001/01796	Winklern / Fahrbahn Fläche 36,81 m ² , Oberfläche Asphalt,	01.01.1994	2,6	33,0	200,79	0,00	0,00	0,00	55,78	145,01
2/0040001/01798	Etzmannsdorf - Wolfersberg / Fahrbahn Fläche 1.216,11 m	01.01.2007	15,8	33,0	30.955,53	0,00	0,00	0,00	1.842,59	29.112,94
2/0040001/01799	Etzmannsdorf - Wolfersberg / Fahrbahn Fläche 2.073,21 m	01.01.2014	22,4	33,0	73.504,71	0,00	0,00	0,00	3.141,23	70.363,48
2/0040001/01822	Regelsberg / Fahrbahn Fläche 1.347,75 m ² , Oberfläche Asf	01.01.2007	15,8	33,0	34.306,23	0,00	0,00	0,00	2.042,04	32.264,19
2/0040001/01841	Steinperz II / Fahrbahn Fläche 715,08 m ² , Oberfläche Asp	01.01.2007	15,8	33,0	18.202,04	0,00	0,00	0,00	1.083,45	17.118,59
2/0040001/01848	Güterwege	02.12.2020	30,0	33,0	12.327,69	20.404,71	0,00	0,00	732,17	32.000,23
2/0040002/00001	Güterwege	19.08.2020	6,5	10,0	78.492,37	2.630,00	0,00	0,00	12.026,40	69.095,97
2/0040002/01689	Grafenberg / Fahrbahn Fläche 8.751,09 m ² , Oberfläche Scf	01.01.2014	0,0	10,0	7.438,42	0,00	0,00	0,00	7.438,42	0,00
2/0040002/01712	Wolfgraben / Fahrbahn Fläche 1.994,58 m ² , Oberfläche Ei	01.01.2018	0,0	10,0	0,00	0,00	0,00	0,00	0,00	0,00
2/0040002/01720	Winklern / Fahrbahn Fläche 2.374,23 m ² , Oberfläche Erdwe	01.01.2018	0,0	10,0	0,00	0,00	0,00	0,00	0,00	0,00
2/0040002/01725	Straning - Sandgrubenweg / Fahrbahn Fläche 398,28 m ² , C	01.01.2014	0,0	10,0	338,53	0,00	0,00	0,00	338,53	0,00
2/0040002/01735	Etzmannsdorf / Fahrbahn Fläche 12.479,82 m ² , Oberfläche	01.01.2018	0,0	10,0	0,00	0,00	0,00	0,00	0,00	0,00

Ansatz MVAG Konto	Bezeichnung	Inbetrieb- nahme	RND	ND	Buchwert 31.12.2022	Zugänge/ + Umbuchungen -	Abgänge/ -	Wertaufholung+/ Wertminderung-	Abschreibung	Buchwert 31.12.2023
2/0040002/01736	Etzmannsdorf / Fahrbahn Fläche 5.938,11 m ² , Oberfläche	01.01.2014	0,0	10,0	5.047,39	0,00	0,00	0,00	5.047,39	0,00
2/0040002/01741	Straning / Fahrbahn Fläche 29.441,70 m ² , Oberfläche Schc	01.01.2014	0,0	10,0	25.025,44	0,00	0,00	0,00	25.025,44	0,00
2/0040002/01747	Grafenberg - Galgenberg / Fahrbahn Fläche 4.630,92 m ² , C	01.01.2018	0,0	10,0	0,00	0,00	0,00	0,00	0,00	0,00
2/0040002/01748	Etzmannsdorf - Wolfersberg / Fahrbahn Fläche 1.363,38 m	01.01.2018	0,0	10,0	0,00	0,00	0,00	0,00	0,00	0,00
2/0040002/01749	Oberhohenstein / Fahrbahn Fläche 2.274,69 m ² , Oberfläch	01.01.2018	0,0	10,0	0,00	0,00	0,00	0,00	0,00	0,00
2/0040002/01750	Zur Bahn / Fahrbahn Fläche 1.849,98 m ² , Oberfläche Erdw	01.01.2018	0,0	10,0	0,00	0,00	0,00	0,00	0,00	0,00
2/0040002/01751	Straning / Fahrbahn Fläche 65.308,47 m ² , Oberfläche Erdw	01.01.2018	0,0	10,0	0,00	0,00	0,00	0,00	0,00	0,00
2/0040002/01762	Feldzufahrt / Fahrbahn Fläche 98,16 m ² , Oberfläche Schott	01.01.2014	0,0	10,0	83,43	0,00	0,00	0,00	83,43	0,00
2/0040002/01781	Oberhohenstein / Fahrbahn Fläche 4.935,63 m ² , Oberfläch	01.01.2014	0,0	10,0	4.195,28	0,00	0,00	0,00	4.195,28	0,00
2/0040002/01788	Feldweg / Fahrbahn Fläche 744,21 m ² , Oberfläche Erdweg	01.01.2018	0,0	10,0	0,00	0,00	0,00	0,00	0,00	0,00
2/0040002/01790	Wartberg / Fahrbahn Fläche 11.694,48 m ² , Oberfläche Erd	01.01.2018	0,0	10,0	0,00	0,00	0,00	0,00	0,00	0,00
2/0040002/01791	Tegelgrund / Fahrbahn Fläche 1.856,31 m ² , Oberfläche Sct	01.01.2014	0,0	10,0	1.577,86	0,00	0,00	0,00	1.577,86	0,00
2/0040002/01825	Winklern / Fahrbahn Fläche 991,11 m ² , Oberfläche Schotte	01.01.2014	0,0	10,0	842,44	0,00	0,00	0,00	842,44	0,00
2/0040002/01826	Bahnweg / Fahrbahn Fläche 21,48 m ² , Oberfläche Erdweg	01.01.2018	0,0	10,0	0,00	0,00	0,00	0,00	0,00	0,00
2/0040002/01828	Grafenberg / Fahrbahn Fläche 20.774,31 m ² , Oberfläche Ei	01.01.2018	0,0	10,0	0,00	0,00	0,00	0,00	0,00	0,00
2/0040002/01830	Wartberg / Fahrbahn Fläche 6.683,67 m ² , Oberfläche Scho	01.01.2014	0,0	10,0	5.681,12	0,00	0,00	0,00	5.681,12	0,00
2/0040002/01833	Hühnerbühel / Fahrbahn Fläche 1.574,04 m ² , Oberfläche S	01.01.2014	0,0	10,0	1.337,93	0,00	0,00	0,00	1.337,93	0,00
2/0040002/01834	Tegelgrund / Fahrbahn Fläche 6.945,12 m ² , Oberfläche Erc	01.01.2018	0,0	10,0	0,00	0,00	0,00	0,00	0,00	0,00
2/0040002/01835	Grafenbergerweg / Fahrbahn Fläche 1.980,39 m ² , Oberfläch	01.01.2018	0,0	10,0	0,00	0,00	0,00	0,00	0,00	0,00
2/0040002/01837	Grafenberg - Kogeln / Fahrbahn Fläche 1.478,28 m ² , Oberf	01.01.2014	0,0	10,0	1.256,53	0,00	0,00	0,00	1.256,53	0,00
2/0040002/01838	Wartberg Stubenberg / Fahrbahn Fläche 1.400,40 m ² , Ober	01.01.2018	0,0	10,0	0,00	0,00	0,00	0,00	0,00	0,00
2/0040002/01839	Waldweg / Fahrbahn Fläche 2.199,36 m ² , Oberfläche Erdw	01.01.2018	0,0	10,0	0,00	0,00	0,00	0,00	0,00	0,00
2/0040002/01843	Grafenberg - Kogeln / Fahrbahn Fläche 1.260,72 m ² , Oberf	01.01.2018	0,0	10,0	0,00	0,00	0,00	0,00	0,00	0,00
2/0040002/01844	Baumstatt / Fahrbahn Fläche 3.503,85 m ² , Oberfläche Erdv	01.01.2018	0,0	10,0	0,00	0,00	0,00	0,00	0,00	0,00
2/0040002/01845	Kellergasse Grafenberg / Fahrbahn Fläche 1.161,39 m ² , Ot	01.01.2018	0,0	10,0	0,00	0,00	0,00	0,00	0,00	0,00
2/0040002/01848	Etzmannsdorf - Galgenberg / Fahrbahn Fläche 1.084,38 m ²	01.01.2018	0,0	10,0	0,00	0,00	0,00	0,00	0,00	0,00
2/0040002/01849	Fuchsenloch Grafenberg / Fahrbahn Fläche 1.169,58 m ² , C	01.01.2018	0,0	10,0	0,00	0,00	0,00	0,00	0,00	0,00
2/0040002/01850	Steinperz Bach / Fahrbahn Fläche 1.795,59 m ² , Oberfläche	01.01.2018	0,0	10,0	0,00	0,00	0,00	0,00	0,00	0,00
1311	Investitionszuschüsse von Trägern öffentlichen Rechts				-24.314,55	0,00	0,00	0,00	-813,50	-23.501,05
1/0040001/00002	Straßenanlagen	18.02.2021	30,0	32,0	-6.539,06	0,00	0,00	0,00	-210,94	-6.328,12
1/0040001/00004	Straßenanlagen	30.12.2020	28,5	32,0	-17.775,49	0,00	0,00	0,00	-602,56	-17.172,93
1313	Investitionszuschüsse von übrigen				0,00	0,00	7.500,00	0,00	-227,27	-7.272,73
1/0040001/00005	KT Güterwegerhaltung	14.02.2023	32,0	33,0	0,00	0,00	7.500,00	0,00	-227,27	-7.272,73
816000	Öffentliche Beleuchtung und öffentl iche Uhren				34.762,70	0,00	0,00	0,00	23.175,14	11.587,56
1021	Grundstücke, Grundstückseinrichtungen und Infrastruktur				34.762,70	0,00	0,00	0,00	23.175,14	11.587,56
3/6000000/00001	Elektrische Einrichtung	25.11.2014	0,5	10,0	17.381,35	0,00	0,00	0,00	11.587,57	5.793,78

Ansatz MVAG Konto	Bezeichnung	Inbetrieb- nahme	RND	ND	Buchwert 31.12.2022	Zugänge/ + Umbuchungen -	Abgänge/	Wertaufholung+/ Wertminderung-	Abschreibung	Buchwert 31.12.2023
4/0350004/01127	Elektrische Einrichtung	01.07.2014	0,5	10,0	17.381,35	0,00	0,00	0,00	11.587,57	5.793,78
820000	Wirtschaftshöfe				234.358,07	5.300,00	0,00	0,00	12.577,07	227.081,00
1022	Gebäude und Bauten				231.000,00	0,00	0,00	0,00	11.000,00	220.000,00
3/0060001/00321	Gebäude Bauhof	01.01.1994	20,0	50,0	231.000,00	0,00	0,00	0,00	11.000,00	220.000,00
1026	Amts-, Betriebs- und Geschäftsausstattung				3.358,07	5.300,00	0,00	0,00	1.577,07	7.081,00
3/0410001/00001	Bauhof Inventar	05.10.2021	2,5	5,0	258,07	5.300,00	0,00	0,00	957,07	4.601,00
5/0040012/01144	Schneeschilder 2013 RLH, RE 919893	26.06.2013	4,0	15,0	3.100,00	0,00	0,00	0,00	620,00	2.480,00
5/0290001/00001	Gurt	13.08.2020	8,0	8,0	0,00	0,00	0,00	0,00	0,00	0,00
821000	Fuhrpark				18.616,90	0,00	0,00	0,00	3.288,16	15.328,74
1025	Technische Anlagen, Fahrzeuge und Maschinen				18.616,90	0,00	0,00	0,00	3.288,16	15.328,74
5/0150001/00001	Kastenwagen	03.12.2020	4,5	8,0	12.232,90	0,00	0,00	0,00	2.224,16	10.008,74
5/0150002/01141	Traktoranhänger 2012 Lagerhaus Technik Center, RE 9047	16.07.2012	0,0	10,0	0,00	0,00	0,00	0,00	0,00	0,00
5/0150002/01153	Rasentraktor 2019 RLH, RE 416887	26.04.2019	5,0	10,0	6.384,00	0,00	0,00	0,00	1.064,00	5.320,00
5/0150002/00396	Traktor	01.01.1900	0,0	10,0	0,00	0,00	0,00	0,00	0,00	0,00
840000	Grundbesitz				3.459.388,85	0,00	0,00	0,00	0,00	3.459.388,85
1021	Grundstücke, Grundstückseinrichtungen und Infrastruktur				3.459.388,85	0,00	0,00	0,00	0,00	3.459.388,85
1/0010001/00925	Grundstück Nr. 47, KG-Nr. 10138, Sonstige Freizeitflächen	01.01.1900			13.310,40	0,00	0,00	0,00	0,00	13.310,40
1/0010001/00965	Grundstück Nr. 821, KG-Nr. 10138, Sonstige, Straning GNF	01.01.1900			136.932,84	0,00	0,00	0,00	0,00	136.932,84
1/0010001/00969	Grundstück Nr. 827/2, KG-Nr. 10138, Sonstige Freizeitfläch	01.01.1900			27.850,06	0,00	0,00	0,00	0,00	27.850,06
1/0010001/00977	Grundstück Nr. 878/2, KG-Nr. 10138, Sonstige Freizeitfläch	01.01.1900			2.105,88	0,00	0,00	0,00	0,00	2.105,88
1/0010002/00465	Grundstück Nr. 1209, KG-Nr. 10108, Gewässer Fließende	01.01.1900			0,00	0,00	0,00	0,00	0,00	0,00
1/0010002/00617	Grundstück Nr. 2633, KG-Nr. 10111, Gewässer Fließende	01.01.1900			160,48	0,00	0,00	0,00	0,00	160,48
1/0010002/00695	Grundstück Nr. 2959, KG-Nr. 10111, Gewässer Stehende	01.01.1900			955,50	0,00	0,00	0,00	0,00	955,50
1/0010002/00831	Grundstück Nr. 1691, KG-Nr. 10138, Gewässer Fließende	01.01.1900			0,00	0,00	0,00	0,00	0,00	0,00
1/0020001/01029	Grundstück Nr. 1098/2, KG-Nr. 10141, Bauflächen Gebäud	01.01.1900			0,00	0,00	0,00	0,00	0,00	0,00
1/0020001/01072	Grundstück Nr. 1135/2, KG-Nr. 10141, Bauflächen Gebäud	01.01.1900			352,66	0,00	0,00	0,00	0,00	352,66
1/0020001/01074	Grundstück Nr. 1135/3, KG-Nr. 10141, Bauflächen Gebäud	01.01.1900			755,70	0,00	0,00	0,00	0,00	755,70
1/0020001/01120	Grundstück Nr. 901/2, KG-Nr. 10141, Bauflächen, Wartber	01.01.1900			7.657,76	0,00	0,00	0,00	0,00	7.657,76
1/0020001/00415	Grundstück Nr. 1022/1, KG-Nr. 10108, Bauflächen Gebäud	01.01.1900			0,00	0,00	0,00	0,00	0,00	0,00
1/0020001/00495	Grundstück Nr. 273/1, KG-Nr. 10108, Bauflächen Gebäude	01.01.1900			1.864,06	0,00	0,00	0,00	0,00	1.864,06
1/0020001/00498	Grundstück Nr. 37/2, KG-Nr. 10108, Bauflächen Gebäude,	01.01.1900			554,18	0,00	0,00	0,00	0,00	554,18
1/0020001/00499	Grundstück Nr. 56, KG-Nr. 10108, Bauflächen Gebäude, FI	01.01.1900			2.922,04	0,00	0,00	0,00	0,00	2.922,04
1/0020001/00506	Grundstück Nr. 67, KG-Nr. 10108, Bauflächen, Etmannsd	01.01.1900			4.886,86	0,00	0,00	0,00	0,00	4.886,86
1/0020001/00529	Grundstück Nr. 110/1, KG-Nr. 10111, Bauflächen, Grafenb	01.01.1900			12.897,28	0,00	0,00	0,00	0,00	12.897,28
1/0020001/00530	Grundstück Nr. 110/1, KG-Nr. 10111, Bauflächen, Grafenb	01.01.1900			1.914,44	0,00	0,00	0,00	0,00	1.914,44

Ansatz MVAG Konto	Bezeichnung	Inbetrieb- nahme	RND	ND	Buchwert 31.12.2022	Zugänge/ + Umbuchungen -	Abgänge/	Wertaufholung+/ Wertminderung-	Abschreibung	Buchwert 31.12.2023
1/0020001/00531	Grundstück Nr. 110/2, KG-Nr. 10111, Bauflächen Gebäude	01.01.1900			251,90	0,00	0,00	0,00	0,00	251,90
1/0020001/00532	Grundstück Nr. 110/2, KG-Nr. 10111, Bauflächen Gebäude	01.01.1900			1.108,36	0,00	0,00	0,00	0,00	1.108,36
1/0020001/00538	Grundstück Nr. 213/1, KG-Nr. 10111, Bauflächen, Grafenbr	01.01.1900			21.159,60	0,00	0,00	0,00	0,00	21.159,60
1/0020001/00539	Grundstück Nr. 213/1, KG-Nr. 10111, Bauflächen, Grafenbr	01.01.1900			352,66	0,00	0,00	0,00	0,00	352,66
1/0020001/00564	Grundstück Nr. 2561/7, KG-Nr. 10111, Bauflächen Gebäud	01.01.1900			0,00	0,00	0,00	0,00	0,00	0,00
1/0020001/00566	Grundstück Nr. 2561/8, KG-Nr. 10111, Bauflächen Gebäud	01.01.1900			3.224,32	0,00	0,00	0,00	0,00	3.224,32
1/0020001/00570	Grundstück Nr. 2564/1, KG-Nr. 10111, Bauflächen Gebäud	01.01.1900			0,00	0,00	0,00	0,00	0,00	0,00
1/0020001/00661	Grundstück Nr. 2814, KG-Nr. 10111, Bauflächen Gebäude,	01.01.1900			453,42	0,00	0,00	0,00	0,00	453,42
1/0020001/00750	Grundstück Nr. 1006/2, KG-Nr. 10138, Bauflächen Gebäud	01.01.1900			453,42	0,00	0,00	0,00	0,00	453,42
1/0020001/00753	Grundstück Nr. 108/1, KG-Nr. 10138, Bauflächen Gebäude	01.01.1900			0,00	0,00	0,00	0,00	0,00	0,00
1/0020001/00761	Grundstück Nr. 1113/1, KG-Nr. 10138, Bauflächen Gebäud	01.01.1900			856,46	0,00	0,00	0,00	0,00	856,46
1/0020001/00767	Grundstück Nr. 1142, KG-Nr. 10138, Bauflächen Gebäude,	01.01.1900			2.216,72	0,00	0,00	0,00	0,00	2.216,72
1/0020001/00807	Grundstück Nr. 148, KG-Nr. 10138, Bauflächen, Straning 3'	01.01.1900			35.467,52	0,00	0,00	0,00	0,00	35.467,52
1/0020001/00808	Grundstück Nr. 148, KG-Nr. 10138, Bauflächen, Straning 3'	01.01.1900			10.227,14	0,00	0,00	0,00	0,00	10.227,14
1/0020001/00814	Grundstück Nr. 155, KG-Nr. 10138, Bauflächen, Straning 4'	01.01.1900			15.517,04	0,00	0,00	0,00	0,00	15.517,04
1/0020001/00857	Grundstück Nr. 2037, KG-Nr. 10138, Bauflächen, Straning	01.01.1900			19.748,96	0,00	0,00	0,00	0,00	19.748,96
1/0020001/00858	Grundstück Nr. 2037, KG-Nr. 10138, Bauflächen, Straning	01.01.1900			42.218,44	0,00	0,00	0,00	0,00	42.218,44
1/0020001/00870	Grundstück Nr. 2230, KG-Nr. 10138, Bauflächen Gebäude,	01.01.1900			403,04	0,00	0,00	0,00	0,00	403,04
1/0020001/00885	Grundstück Nr. 28/4, KG-Nr. 10138, Bauflächen Gebäude,	01.01.1900			403,04	0,00	0,00	0,00	0,00	403,04
1/0020001/00888	Grundstück Nr. 286, KG-Nr. 10138, Bauflächen, Straning 6'	01.01.1900			9.572,20	0,00	0,00	0,00	0,00	9.572,20
1/0020001/00898	Grundstück Nr. 356, KG-Nr. 10138, Bauflächen Gebäude, f	01.01.1900			0,00	0,00	0,00	0,00	0,00	0,00
1/0020001/00902	Grundstück Nr. 363, KG-Nr. 10138, Bauflächen Gebäude, f	01.01.1900			0,00	0,00	0,00	0,00	0,00	0,00
1/0020001/00905	Grundstück Nr. 397/2, KG-Nr. 10138, Bauflächen Gebäude	01.01.1900			0,00	0,00	0,00	0,00	0,00	0,00
1/0020001/00906	Grundstück Nr. 397/2, KG-Nr. 10138, Bauflächen Gebäude	01.01.1900			0,00	0,00	0,00	0,00	0,00	0,00
1/0020001/00907	Grundstück Nr. 407/1, KG-Nr. 10138, Bauflächen, Straning	01.01.1900			13.401,08	0,00	0,00	0,00	0,00	13.401,08
1/0020001/00908	Grundstück Nr. 407/2, KG-Nr. 10138, Bauflächen Gebäude	01.01.1900			4.181,54	0,00	0,00	0,00	0,00	4.181,54
1/0020001/00909	Grundstück Nr. 407/2, KG-Nr. 10138, Bauflächen Gebäude	01.01.1900			1.511,40	0,00	0,00	0,00	0,00	1.511,40
1/0020001/00910	Grundstück Nr. 408, KG-Nr. 10138, Bauflächen Gebäude, f	01.01.1900			1.511,40	0,00	0,00	0,00	0,00	1.511,40
1/0020001/00912	Grundstück Nr. 409, KG-Nr. 10138, Bauflächen, Straning 1	01.01.1900			6.297,50	0,00	0,00	0,00	0,00	6.297,50
1/0020001/00913	Grundstück Nr. 409, KG-Nr. 10138, Bauflächen, Straning 1	01.01.1900			4.282,30	0,00	0,00	0,00	0,00	4.282,30
1/0020001/00914	Grundstück Nr. 41, KG-Nr. 10138, Bauflächen, Straning 14'	01.01.1900			6.549,40	0,00	0,00	0,00	0,00	6.549,40
1/0020001/00922	Grundstück Nr. 43, KG-Nr. 10138, Bauflächen, Straning 14'	01.01.1900			6.599,78	0,00	0,00	0,00	0,00	6.599,78
1/0020001/00955	Grundstück Nr. 79, KG-Nr. 10138, Bauflächen Gebäude, FI	01.01.1900			151,14	0,00	0,00	0,00	0,00	151,14
1/0020001/00958	Grundstück Nr. 81, KG-Nr. 10138, Bauflächen Gebäude, FI	01.01.1900			352,66	0,00	0,00	0,00	0,00	352,66
1/0020001/00963	Grundstück Nr. 821, KG-Nr. 10138, Bauflächen, Straning G	01.01.1900			13.300,32	0,00	0,00	0,00	0,00	13.300,32
1/0020001/00968	Grundstück Nr. 827/2, KG-Nr. 10138, Bauflächen Gebäude	01.01.1900			4.836,48	0,00	0,00	0,00	0,00	4.836,48
1/0020002/00764	Grundstück Nr. 1113/2, KG-Nr. 10138, Sonstige Betriebsflä	01.01.1900			9.018,02	0,00	0,00	0,00	0,00	9.018,02
1/0020002/00766	Grundstück Nr. 1142, KG-Nr. 10138, Sonstige Friedhöfe, FI	01.01.1900			21.340,97	0,00	0,00	0,00	0,00	21.340,97
1/0020002/00779	Grundstück Nr. 1247, KG-Nr. 10138, Sonstige Betriebsfläc	01.01.1900			75.771,52	0,00	0,00	0,00	0,00	75.771,52

Ansatz MVAG Konto	Bezeichnung	Inbetrieb- nahme	RND	ND	Buchwert 31.12.2022	Zugänge/ + Umbuchungen -	Abgänge/	Wertaufholung+/ Wertminderung-	Abschreibung	Buchwert 31.12.2023
1/0020002/00859	Grundstück Nr. 2037, KG-Nr. 10138, Sonstige, Straning 11	01.01.1900			97.586,06	0,00	0,00	0,00	0,00	97.586,06
1/0020004/01000	Grundstück Nr. 1073, KG-Nr. 10141, Sonstige Straßenverk	01.01.1900			0,00	0,00	0,00	0,00	0,00	0,00
1/0020004/01001	Grundstück Nr. 1074, KG-Nr. 10141, Sonstige Straßenverk	01.01.1900			0,00	0,00	0,00	0,00	0,00	0,00
1/0020004/01002	Grundstück Nr. 1075, KG-Nr. 10141, Sonstige Straßenverk	01.01.1900			0,00	0,00	0,00	0,00	0,00	0,00
1/0020004/01003	Grundstück Nr. 1076, KG-Nr. 10141, Sonstige Straßenverk	01.01.1900			0,00	0,00	0,00	0,00	0,00	0,00
1/0020004/01004	Grundstück Nr. 1077, KG-Nr. 10141, Sonstige Straßenverk	01.01.1900			0,00	0,00	0,00	0,00	0,00	0,00
1/0020004/01005	Grundstück Nr. 1078, KG-Nr. 10141, Sonstige Straßenverk	01.01.1900			0,00	0,00	0,00	0,00	0,00	0,00
1/0020004/01006	Grundstück Nr. 1079, KG-Nr. 10141, Sonstige Straßenverk	01.01.1900			0,00	0,00	0,00	0,00	0,00	0,00
1/0020004/01007	Grundstück Nr. 1080, KG-Nr. 10141, Sonstige Straßenverk	01.01.1900			0,00	0,00	0,00	0,00	0,00	0,00
1/0020004/01008	Grundstück Nr. 1081, KG-Nr. 10141, Sonstige Straßenverk	01.01.1900			0,00	0,00	0,00	0,00	0,00	0,00
1/0020004/01009	Grundstück Nr. 1082, KG-Nr. 10141, Sonstige Straßenverk	01.01.1900			0,00	0,00	0,00	0,00	0,00	0,00
1/0020004/01010	Grundstück Nr. 1083, KG-Nr. 10141, Sonstige Straßenverk	01.01.1900			0,00	0,00	0,00	0,00	0,00	0,00
1/0020004/01011	Grundstück Nr. 1084, KG-Nr. 10141, Sonstige Straßenverk	01.01.1900			0,00	0,00	0,00	0,00	0,00	0,00
1/0020004/01012	Grundstück Nr. 1085, KG-Nr. 10141, Sonstige Straßenverk	01.01.1900			0,00	0,00	0,00	0,00	0,00	0,00
1/0020004/01013	Grundstück Nr. 1086, KG-Nr. 10141, Sonstige Straßenverk	01.01.1900			0,00	0,00	0,00	0,00	0,00	0,00
1/0020004/01014	Grundstück Nr. 1087, KG-Nr. 10141, Sonstige Straßenverk	01.01.1900			0,00	0,00	0,00	0,00	0,00	0,00
1/0020004/01015	Grundstück Nr. 1088, KG-Nr. 10141, Sonstige Straßenverk	01.01.1900			0,00	0,00	0,00	0,00	0,00	0,00
1/0020004/01016	Grundstück Nr. 1089, KG-Nr. 10141, Sonstige Straßenverk	01.01.1900			0,00	0,00	0,00	0,00	0,00	0,00
1/0020004/01017	Grundstück Nr. 1090, KG-Nr. 10141, Sonstige Straßenverk	01.01.1900			0,00	0,00	0,00	0,00	0,00	0,00
1/0020004/01018	Grundstück Nr. 1091, KG-Nr. 10141, Sonstige Straßenverk	01.01.1900			0,00	0,00	0,00	0,00	0,00	0,00
1/0020004/01019	Grundstück Nr. 1092, KG-Nr. 10141, Sonstige Straßenverk	01.01.1900			0,00	0,00	0,00	0,00	0,00	0,00
1/0020004/01020	Grundstück Nr. 1093, KG-Nr. 10141, Sonstige Straßenverk	01.01.1900			0,00	0,00	0,00	0,00	0,00	0,00
1/0020004/01021	Grundstück Nr. 1094, KG-Nr. 10141, Sonstige Straßenverk	01.01.1900			0,00	0,00	0,00	0,00	0,00	0,00
1/0020004/01022	Grundstück Nr. 1095, KG-Nr. 10141, Sonstige Straßenverk	01.01.1900			0,00	0,00	0,00	0,00	0,00	0,00
1/0020004/01023	Grundstück Nr. 1096/1, KG-Nr. 10141, Sonstige Straßenve	01.01.1900			0,00	0,00	0,00	0,00	0,00	0,00
1/0020004/01024	Grundstück Nr. 1096/2, KG-Nr. 10141, Sonstige Straßenve	01.01.1900			0,00	0,00	0,00	0,00	0,00	0,00
1/0020004/01025	Grundstück Nr. 1097/1, KG-Nr. 10141, Sonstige Straßenve	01.01.1900			0,00	0,00	0,00	0,00	0,00	0,00
1/0020004/01026	Grundstück Nr. 1097/2, KG-Nr. 10141, Sonstige Straßenve	01.01.1900			0,00	0,00	0,00	0,00	0,00	0,00
1/0020004/01027	Grundstück Nr. 1097/3, KG-Nr. 10141, Sonstige Straßenve	01.01.1900			2.559,30	0,00	0,00	0,00	0,00	2.559,30
1/0020004/01028	Grundstück Nr. 1098/1, KG-Nr. 10141, Sonstige Straßenve	01.01.1900			0,00	0,00	0,00	0,00	0,00	0,00
1/0020004/01030	Grundstück Nr. 1098/2, KG-Nr. 10141, Sonstige Straßenve	01.01.1900			0,00	0,00	0,00	0,00	0,00	0,00
1/0020004/01031	Grundstück Nr. 1099/1, KG-Nr. 10141, Sonstige Straßenve	01.01.1900			0,00	0,00	0,00	0,00	0,00	0,00
1/0020004/01033	Grundstück Nr. 1099/2, KG-Nr. 10141, Sonstige Straßenve	01.01.1900			0,00	0,00	0,00	0,00	0,00	0,00
1/0020004/01034	Grundstück Nr. 1099/3, KG-Nr. 10141, Sonstige Straßenve	01.01.1900			0,00	0,00	0,00	0,00	0,00	0,00
1/0020004/01035	Grundstück Nr. 1099/4, KG-Nr. 10141, Sonstige Straßenve	01.01.1900			0,00	0,00	0,00	0,00	0,00	0,00
1/0020004/01036	Grundstück Nr. 1099/5, KG-Nr. 10141, Sonstige Straßenve	01.01.1900			0,00	0,00	0,00	0,00	0,00	0,00
1/0020004/01037	Grundstück Nr. 1099/6, KG-Nr. 10141, Sonstige Straßenve	01.01.1900			0,00	0,00	0,00	0,00	0,00	0,00
1/0020004/01038	Grundstück Nr. 1100/1, KG-Nr. 10141, Sonstige Straßenve	01.01.1900			0,00	0,00	0,00	0,00	0,00	0,00
1/0020004/01039	Grundstück Nr. 1100/2, KG-Nr. 10141, Sonstige Straßenve	01.01.1900			0,00	0,00	0,00	0,00	0,00	0,00

Ansatz MVAG Konto	Bezeichnung	Inbetrieb- nahme	RND	ND	Buchwert 31.12.2022	Zugänge/ + Umbuchungen -	Abgänge/	Wertaufholung+/ Wertminderung-	Abschreibung	Buchwert 31.12.2023
1/0020004/01040	Grundstück Nr. 1101, KG-Nr. 10141, Sonstige Straßenverk	01.01.1900			0,00	0,00	0,00	0,00	0,00	0,00
1/0020004/01041	Grundstück Nr. 1102, KG-Nr. 10141, Sonstige Straßenverk	01.01.1900			0,00	0,00	0,00	0,00	0,00	0,00
1/0020004/01042	Grundstück Nr. 1103, KG-Nr. 10141, Sonstige Straßenverk	01.01.1900			0,00	0,00	0,00	0,00	0,00	0,00
1/0020004/01043	Grundstück Nr. 1104/1, KG-Nr. 10141, Sonstige Straßenve	01.01.1900			0,00	0,00	0,00	0,00	0,00	0,00
1/0020004/01045	Grundstück Nr. 1105, KG-Nr. 10141, Sonstige Straßenverk	01.01.1900			0,00	0,00	0,00	0,00	0,00	0,00
1/0020004/01046	Grundstück Nr. 1106, KG-Nr. 10141, Sonstige Straßenverk	01.01.1900			0,00	0,00	0,00	0,00	0,00	0,00
1/0020004/01047	Grundstück Nr. 1107, KG-Nr. 10141, Sonstige Straßenverk	01.01.1900			0,00	0,00	0,00	0,00	0,00	0,00
1/0020004/01048	Grundstück Nr. 1108, KG-Nr. 10141, Sonstige Straßenverk	01.01.1900			0,00	0,00	0,00	0,00	0,00	0,00
1/0020004/01049	Grundstück Nr. 1109, KG-Nr. 10141, Sonstige Straßenverk	01.01.1900			0,00	0,00	0,00	0,00	0,00	0,00
1/0020004/01050	Grundstück Nr. 1110/1, KG-Nr. 10141, Sonstige Straßenve	01.01.1900			0,00	0,00	0,00	0,00	0,00	0,00
1/0020004/01051	Grundstück Nr. 1110/2, KG-Nr. 10141, Sonstige Straßenve	01.01.1900			0,00	0,00	0,00	0,00	0,00	0,00
1/0020004/01052	Grundstück Nr. 1111, KG-Nr. 10141, Sonstige Straßenverk	01.01.1900			0,00	0,00	0,00	0,00	0,00	0,00
1/0020004/01053	Grundstück Nr. 1112, KG-Nr. 10141, Sonstige Straßenverk	01.01.1900			0,00	0,00	0,00	0,00	0,00	0,00
1/0020004/01054	Grundstück Nr. 1113, KG-Nr. 10141, Sonstige Straßenverk	01.01.1900			0,00	0,00	0,00	0,00	0,00	0,00
1/0020004/01055	Grundstück Nr. 1114, KG-Nr. 10141, Sonstige Straßenverk	01.01.1900			0,00	0,00	0,00	0,00	0,00	0,00
1/0020004/01056	Grundstück Nr. 1115, KG-Nr. 10141, Sonstige Straßenverk	01.01.1900			0,00	0,00	0,00	0,00	0,00	0,00
1/0020004/01057	Grundstück Nr. 1116, KG-Nr. 10141, Sonstige Straßenverk	01.01.1900			0,00	0,00	0,00	0,00	0,00	0,00
1/0020004/01058	Grundstück Nr. 1117, KG-Nr. 10141, Sonstige Straßenverk	01.01.1900			0,00	0,00	0,00	0,00	0,00	0,00
1/0020004/01059	Grundstück Nr. 1118, KG-Nr. 10141, Sonstige Straßenverk	01.01.1900			0,00	0,00	0,00	0,00	0,00	0,00
1/0020004/01060	Grundstück Nr. 1119, KG-Nr. 10141, Sonstige Straßenverk	01.01.1900			0,00	0,00	0,00	0,00	0,00	0,00
1/0020004/01061	Grundstück Nr. 1120, KG-Nr. 10141, Sonstige Straßenverk	01.01.1900			0,00	0,00	0,00	0,00	0,00	0,00
1/0020004/01062	Grundstück Nr. 1121, KG-Nr. 10141, Sonstige Straßenverk	01.01.1900			0,00	0,00	0,00	0,00	0,00	0,00
1/0020004/01063	Grundstück Nr. 1122, KG-Nr. 10141, Sonstige Straßenverk	01.01.1900			0,00	0,00	0,00	0,00	0,00	0,00
1/0020004/01064	Grundstück Nr. 1123, KG-Nr. 10141, Sonstige Straßenverk	01.01.1900			0,00	0,00	0,00	0,00	0,00	0,00
1/0020004/01065	Grundstück Nr. 1124, KG-Nr. 10141, Sonstige Straßenverk	01.01.1900			0,00	0,00	0,00	0,00	0,00	0,00
1/0020004/01066	Grundstück Nr. 1125, KG-Nr. 10141, Sonstige Straßenverk	01.01.1900			0,00	0,00	0,00	0,00	0,00	0,00
1/0020004/01067	Grundstück Nr. 1126, KG-Nr. 10141, Sonstige Straßenverk	01.01.1900			0,00	0,00	0,00	0,00	0,00	0,00
1/0020004/01068	Grundstück Nr. 1128, KG-Nr. 10141, Sonstige Straßenverk	01.01.1900			0,00	0,00	0,00	0,00	0,00	0,00
1/0020004/01069	Grundstück Nr. 1129, KG-Nr. 10141, Sonstige Straßenverk	01.01.1900			0,00	0,00	0,00	0,00	0,00	0,00
1/0020004/01070	Grundstück Nr. 1135/1, KG-Nr. 10141, Sonstige Straßenve	01.01.1900			0,00	0,00	0,00	0,00	0,00	0,00
1/0020004/01071	Grundstück Nr. 1135/1, KG-Nr. 10141, Sonstige Verkehrs	01.01.1900			0,00	0,00	0,00	0,00	0,00	0,00
1/0020004/01075	Grundstück Nr. 1135/4, KG-Nr. 10141, Sonstige Straßenve	01.01.1900			0,00	0,00	0,00	0,00	0,00	0,00
1/0020004/01076	Grundstück Nr. 1135/5, KG-Nr. 10141, Sonstige Straßenve	01.01.1900			0,00	0,00	0,00	0,00	0,00	0,00
1/0020004/01077	Grundstück Nr. 1138/1, KG-Nr. 10141, Sonstige Straßenve	01.01.1900			0,00	0,00	0,00	0,00	0,00	0,00
1/0020004/01079	Grundstück Nr. 1138/3, KG-Nr. 10141, Sonstige Straßenve	01.01.1900			0,00	0,00	0,00	0,00	0,00	0,00
1/0020004/01080	Grundstück Nr. 1138/4, KG-Nr. 10141, Sonstige Straßenve	01.01.1900			0,00	0,00	0,00	0,00	0,00	0,00
1/0020004/01082	Grundstück Nr. 1139, KG-Nr. 10141, Sonstige Straßenverk	01.01.1900			0,00	0,00	0,00	0,00	0,00	0,00
1/0020004/01083	Grundstück Nr. 1140, KG-Nr. 10141, Sonstige Straßenverk	01.01.1900			0,00	0,00	0,00	0,00	0,00	0,00
1/0020004/01084	Grundstück Nr. 1141/1, KG-Nr. 10141, Sonstige Verkehrs	01.01.1900			0,00	0,00	0,00	0,00	0,00	0,00

Ansatz MVAG Konto	Bezeichnung	Inbetrieb- nahme	RND	ND	Buchwert 31.12.2022	Zugänge/ + Umbuchungen -	Abgänge/	Wertaufholung+/ Wertminderung-	Abschreibung	Buchwert 31.12.2023
1/0020004/01085	Grundstück Nr. 1141/2, KG-Nr. 10141, Sonstige Straßenve	01.01.1900			0,00	0,00	0,00	0,00	0,00	0,00
1/0020004/01086	Grundstück Nr. 1142, KG-Nr. 10141, Sonstige Verkehrsran	01.01.1900			0,00	0,00	0,00	0,00	0,00	0,00
1/0020004/01087	Grundstück Nr. 1143, KG-Nr. 10141, Sonstige Straßenverk	01.01.1900			0,00	0,00	0,00	0,00	0,00	0,00
1/0020004/01088	Grundstück Nr. 1144, KG-Nr. 10141, Sonstige Straßenverk	01.01.1900			0,00	0,00	0,00	0,00	0,00	0,00
1/0020004/01089	Grundstück Nr. 1145/2, KG-Nr. 10141, Sonstige Straßenve	01.01.1900			0,00	0,00	0,00	0,00	0,00	0,00
1/0020004/01090	Grundstück Nr. 1145/4, KG-Nr. 10141, Sonstige Straßenve	01.01.1900			0,00	0,00	0,00	0,00	0,00	0,00
1/0020004/01091	Grundstück Nr. 1146/2, KG-Nr. 10141, Sonstige Straßenve	01.01.1900			0,00	0,00	0,00	0,00	0,00	0,00
1/0020004/01092	Grundstück Nr. 1146/3, KG-Nr. 10141, Sonstige Straßenve	01.01.1900			0,00	0,00	0,00	0,00	0,00	0,00
1/0020004/01093	Grundstück Nr. 1147/1, KG-Nr. 10141, Sonstige Straßenve	01.01.1900			0,00	0,00	0,00	0,00	0,00	0,00
1/0020004/01094	Grundstück Nr. 147, KG-Nr. 10141, Sonstige Straßenverke	01.01.1900			0,00	0,00	0,00	0,00	0,00	0,00
1/0020004/01113	Grundstück Nr. 647/1, KG-Nr. 10141, Sonstige Straßenverk	01.01.1900			2.972,42	0,00	0,00	0,00	0,00	2.972,42
1/0020004/01115	Grundstück Nr. 647/2, KG-Nr. 10141, Sonstige Straßenverk	01.01.1900			1.571,86	0,00	0,00	0,00	0,00	1.571,86
1/0020004/01122	Grundstück Nr. 905, KG-Nr. 10141, Sonstige Straßenverke	01.01.1900			0,00	0,00	0,00	0,00	0,00	0,00
1/0020004/01123	Grundstück Nr. 918/6, KG-Nr. 10141, Sonstige Straßenverke	01.01.1900			0,00	0,00	0,00	0,00	0,00	0,00
1/0020004/01124	Grundstück Nr. 937/2, KG-Nr. 10141, Sonstige Straßenverk	01.01.1900			0,00	0,00	0,00	0,00	0,00	0,00
1/0020004/00416	Grundstück Nr. 1022/1, KG-Nr. 10108, Sonstige Straßenve	01.01.1900			0,00	0,00	0,00	0,00	0,00	0,00
1/0020004/00417	Grundstück Nr. 1022/10, KG-Nr. 10108, Sonstige Straßenv	01.01.1900			0,00	0,00	0,00	0,00	0,00	0,00
1/0020004/00418	Grundstück Nr. 1022/11, KG-Nr. 10108, Sonstige Straßenv	01.01.1900			0,00	0,00	0,00	0,00	0,00	0,00
1/0020004/00419	Grundstück Nr. 1022/12, KG-Nr. 10108, Sonstige Straßenv	01.01.1900			0,00	0,00	0,00	0,00	0,00	0,00
1/0020004/00420	Grundstück Nr. 1022/13, KG-Nr. 10108, Sonstige Straßenv	01.01.1900			0,00	0,00	0,00	0,00	0,00	0,00
1/0020004/00421	Grundstück Nr. 1022/14, KG-Nr. 10108, Sonstige Straßenv	01.01.1900			0,00	0,00	0,00	0,00	0,00	0,00
1/0020004/00422	Grundstück Nr. 1022/9, KG-Nr. 10108, Sonstige Straßenve	01.01.1900			0,00	0,00	0,00	0,00	0,00	0,00
1/0020004/00423	Grundstück Nr. 1024, KG-Nr. 10108, Sonstige Straßenverk	01.01.1900			0,00	0,00	0,00	0,00	0,00	0,00
1/0020004/00424	Grundstück Nr. 1025/1, KG-Nr. 10108, Sonstige Straßenve	01.01.1900			0,00	0,00	0,00	0,00	0,00	0,00
1/0020004/00425	Grundstück Nr. 1025/2, KG-Nr. 10108, Sonstige Straßenve	01.01.1900			0,00	0,00	0,00	0,00	0,00	0,00
1/0020004/00426	Grundstück Nr. 1026, KG-Nr. 10108, Sonstige Straßenverk	01.01.1900			0,00	0,00	0,00	0,00	0,00	0,00
1/0020004/00427	Grundstück Nr. 1027/1, KG-Nr. 10108, Sonstige Straßenve	01.01.1900			0,00	0,00	0,00	0,00	0,00	0,00
1/0020004/00428	Grundstück Nr. 1027/2, KG-Nr. 10108, Sonstige Straßenve	01.01.1900			0,00	0,00	0,00	0,00	0,00	0,00
1/0020004/00430	Grundstück Nr. 1028/1, KG-Nr. 10108, Sonstige Straßenve	01.01.1900			0,00	0,00	0,00	0,00	0,00	0,00
1/0020004/00431	Grundstück Nr. 1028/2, KG-Nr. 10108, Sonstige Straßenve	01.01.1900			0,00	0,00	0,00	0,00	0,00	0,00
1/0020004/00432	Grundstück Nr. 1029, KG-Nr. 10108, Sonstige Straßenverk	01.01.1900			0,00	0,00	0,00	0,00	0,00	0,00
1/0020004/00433	Grundstück Nr. 1036/2, KG-Nr. 10108, Sonstige Straßenve	01.01.1900			0,00	0,00	0,00	0,00	0,00	0,00
1/0020004/00434	Grundstück Nr. 1037, KG-Nr. 10108, Sonstige Straßenverk	01.01.1900			0,00	0,00	0,00	0,00	0,00	0,00
1/0020004/00435	Grundstück Nr. 1038/1, KG-Nr. 10108, Sonstige Straßenve	01.01.1900			0,00	0,00	0,00	0,00	0,00	0,00
1/0020004/00436	Grundstück Nr. 1038/2, KG-Nr. 10108, Sonstige Straßenve	01.01.1900			0,00	0,00	0,00	0,00	0,00	0,00
1/0020004/00437	Grundstück Nr. 1038/3, KG-Nr. 10108, Sonstige Straßenve	01.01.1900			0,00	0,00	0,00	0,00	0,00	0,00
1/0020004/00438	Grundstück Nr. 1039, KG-Nr. 10108, Sonstige Straßenverk	01.01.1900			0,00	0,00	0,00	0,00	0,00	0,00
1/0020004/00439	Grundstück Nr. 1040/2, KG-Nr. 10108, Sonstige Straßenve	01.01.1900			0,00	0,00	0,00	0,00	0,00	0,00
1/0020004/00440	Grundstück Nr. 1042/2, KG-Nr. 10108, Sonstige Straßenve	01.01.1900			0,00	0,00	0,00	0,00	0,00	0,00

Ansatz MVAG Konto	Bezeichnung	Inbetrieb- nahme	RND	ND	Buchwert 31.12.2022	Zugänge/ + Umbuchungen -	Abgänge/	Wertaufholung+/ Wertminderung-	Abschreibung	Buchwert 31.12.2023
1/0020004/00441	Grundstück Nr. 1043/2, KG-Nr. 10108, Sonstige Straßenve	01.01.1900			0,00	0,00	0,00	0,00	0,00	0,00
1/0020004/00442	Grundstück Nr. 1044/2, KG-Nr. 10108, Sonstige Straßenve	01.01.1900			0,00	0,00	0,00	0,00	0,00	0,00
1/0020004/00443	Grundstück Nr. 1050, KG-Nr. 10108, Sonstige Straßenverk	01.01.1900			0,00	0,00	0,00	0,00	0,00	0,00
1/0020004/00444	Grundstück Nr. 1103, KG-Nr. 10108, Sonstige Straßenverk	01.01.1900			0,00	0,00	0,00	0,00	0,00	0,00
1/0020004/00445	Grundstück Nr. 1132, KG-Nr. 10108, Sonstige Straßenverk	01.01.1900			0,00	0,00	0,00	0,00	0,00	0,00
1/0020004/00447	Grundstück Nr. 1145, KG-Nr. 10108, Sonstige Straßenverk	01.01.1900			0,00	0,00	0,00	0,00	0,00	0,00
1/0020004/00451	Grundstück Nr. 1155, KG-Nr. 10108, Sonstige Straßenverk	01.01.1900			0,00	0,00	0,00	0,00	0,00	0,00
1/0020004/00452	Grundstück Nr. 1166, KG-Nr. 10108, Sonstige Straßenverk	01.01.1900			0,00	0,00	0,00	0,00	0,00	0,00
1/0020004/00453	Grundstück Nr. 1172/2, KG-Nr. 10108, Sonstige Straßenve	01.01.1900			0,00	0,00	0,00	0,00	0,00	0,00
1/0020004/00454	Grundstück Nr. 1174, KG-Nr. 10108, Sonstige Straßenverk	01.01.1900			0,00	0,00	0,00	0,00	0,00	0,00
1/0020004/00458	Grundstück Nr. 1185, KG-Nr. 10108, Sonstige Straßenverk	01.01.1900			0,00	0,00	0,00	0,00	0,00	0,00
1/0020004/00459	Grundstück Nr. 1190, KG-Nr. 10108, Sonstige Straßenverk	01.01.1900			0,00	0,00	0,00	0,00	0,00	0,00
1/0020004/00462	Grundstück Nr. 120/2, KG-Nr. 10108, Sonstige Straßenverk	01.01.1900			0,00	0,00	0,00	0,00	0,00	0,00
1/0020004/00463	Grundstück Nr. 1207, KG-Nr. 10108, Sonstige Straßenverk	01.01.1900			0,00	0,00	0,00	0,00	0,00	0,00
1/0020004/00464	Grundstück Nr. 1208, KG-Nr. 10108, Sonstige Straßenverk	01.01.1900			0,00	0,00	0,00	0,00	0,00	0,00
1/0020004/00467	Grundstück Nr. 1221, KG-Nr. 10108, Sonstige Straßenverk	01.01.1900			0,00	0,00	0,00	0,00	0,00	0,00
1/0020004/00468	Grundstück Nr. 1230, KG-Nr. 10108, Sonstige Straßenverk	01.01.1900			0,00	0,00	0,00	0,00	0,00	0,00
1/0020004/00469	Grundstück Nr. 1237, KG-Nr. 10108, Sonstige Straßenverk	01.01.1900			0,00	0,00	0,00	0,00	0,00	0,00
1/0020004/00471	Grundstück Nr. 1246, KG-Nr. 10108, Sonstige Straßenverk	01.01.1900			0,00	0,00	0,00	0,00	0,00	0,00
1/0020004/00472	Grundstück Nr. 1248, KG-Nr. 10108, Sonstige Straßenverk	01.01.1900			0,00	0,00	0,00	0,00	0,00	0,00
1/0020004/00473	Grundstück Nr. 1254, KG-Nr. 10108, Sonstige Straßenverk	01.01.1900			0,00	0,00	0,00	0,00	0,00	0,00
1/0020004/00476	Grundstück Nr. 1267, KG-Nr. 10108, Sonstige Straßenverk	01.01.1900			0,00	0,00	0,00	0,00	0,00	0,00
1/0020004/00477	Grundstück Nr. 1275, KG-Nr. 10108, Sonstige Straßenverk	01.01.1900			4.826,40	0,00	0,00	0,00	0,00	4.826,40
1/0020004/00479	Grundstück Nr. 1280, KG-Nr. 10108, Sonstige Straßenverk	01.01.1900			0,00	0,00	0,00	0,00	0,00	0,00
1/0020004/00482	Grundstück Nr. 1284, KG-Nr. 10108, Sonstige Straßenverk	01.01.1900			0,00	0,00	0,00	0,00	0,00	0,00
1/0020004/00483	Grundstück Nr. 1286, KG-Nr. 10108, Sonstige Straßenverk	01.01.1900			0,00	0,00	0,00	0,00	0,00	0,00
1/0020004/00484	Grundstück Nr. 1289, KG-Nr. 10108, Sonstige Straßenverk	01.01.1900			0,00	0,00	0,00	0,00	0,00	0,00
1/0020004/00485	Grundstück Nr. 1294, KG-Nr. 10108, Sonstige Straßenverk	01.01.1900			0,00	0,00	0,00	0,00	0,00	0,00
1/0020004/00486	Grundstück Nr. 1296, KG-Nr. 10108, Sonstige Straßenverk	01.01.1900			0,00	0,00	0,00	0,00	0,00	0,00
1/0020004/00487	Grundstück Nr. 1297, KG-Nr. 10108, Sonstige Straßenverk	01.01.1900			0,00	0,00	0,00	0,00	0,00	0,00
1/0020004/00490	Grundstück Nr. 1307, KG-Nr. 10108, Sonstige Straßenverk	01.01.1900			0,00	0,00	0,00	0,00	0,00	0,00
1/0020004/00491	Grundstück Nr. 1308, KG-Nr. 10108, Sonstige Straßenverk	01.01.1900			0,00	0,00	0,00	0,00	0,00	0,00
1/0020004/00492	Grundstück Nr. 158/1, KG-Nr. 10108, Sonstige Straßenverk	01.01.1900			0,00	0,00	0,00	0,00	0,00	0,00
1/0020004/00493	Grundstück Nr. 159/1, KG-Nr. 10108, Sonstige Straßenverk	01.01.1900			0,00	0,00	0,00	0,00	0,00	0,00
1/0020004/00497	Grundstück Nr. 273/1, KG-Nr. 10108, Sonstige Straßenverk	01.01.1900			3.536,68	0,00	0,00	0,00	0,00	3.536,68
1/0020004/00510	Grundstück Nr. 74/4, KG-Nr. 10108, Sonstige Straßenverk	01.01.1900			0,00	0,00	0,00	0,00	0,00	0,00
1/0020004/00511	Grundstück Nr. 74/9, KG-Nr. 10108, Sonstige Straßenverk	01.01.1900			3.355,31	0,00	0,00	0,00	0,00	3.355,31
1/0020004/00513	Grundstück Nr. 75/1, KG-Nr. 10108, Sonstige Straßenverk	01.01.1900			5.491,42	0,00	0,00	0,00	0,00	5.491,42
1/0020004/00536	Grundstück Nr. 2024/2, KG-Nr. 10111, Sonstige Straßenve	01.01.1900			0,00	0,00	0,00	0,00	0,00	0,00

Ansatz MVAG Konto	Bezeichnung	Inbetrieb- nahme	RND	ND	Buchwert 31.12.2022	Zugänge/ + Umbuchungen -	Abgänge/	Wertaufholung+/ Wertminderung-	Abschreibung	Buchwert 31.12.2023
1/0020004/00553	Grundstück Nr. 2561/1, KG-Nr. 10111, Sonstige Straßenv	01.01.1900			0,00	0,00	0,00	0,00	0,00	0,00
1/0020004/00554	Grundstück Nr. 2561/12, KG-Nr. 10111, Sonstige Straßenv	01.01.1900			0,00	0,00	0,00	0,00	0,00	0,00
1/0020004/00556	Grundstück Nr. 2561/14, KG-Nr. 10111, Sonstige Straßenv	01.01.1900			0,00	0,00	0,00	0,00	0,00	0,00
1/0020004/00558	Grundstück Nr. 2561/20, KG-Nr. 10111, Sonstige Straßenv	01.01.1900			0,00	0,00	0,00	0,00	0,00	0,00
1/0020004/00559	Grundstück Nr. 2561/21, KG-Nr. 10111, Sonstige Straßenv	01.01.1900			0,00	0,00	0,00	0,00	0,00	0,00
1/0020004/00560	Grundstück Nr. 2561/3, KG-Nr. 10111, Sonstige Straßenv	01.01.1900			0,00	0,00	0,00	0,00	0,00	0,00
1/0020004/00561	Grundstück Nr. 2561/4, KG-Nr. 10111, Sonstige Straßenv	01.01.1900			0,00	0,00	0,00	0,00	0,00	0,00
1/0020004/00562	Grundstück Nr. 2561/5, KG-Nr. 10111, Sonstige Straßenv	01.01.1900			0,00	0,00	0,00	0,00	0,00	0,00
1/0020004/00563	Grundstück Nr. 2561/6, KG-Nr. 10111, Sonstige Straßenv	01.01.1900			0,00	0,00	0,00	0,00	0,00	0,00
1/0020004/00565	Grundstück Nr. 2561/7, KG-Nr. 10111, Sonstige Straßenv	01.01.1900			0,00	0,00	0,00	0,00	0,00	0,00
1/0020004/00567	Grundstück Nr. 2562, KG-Nr. 10111, Sonstige Straßenverk	01.01.1900			0,00	0,00	0,00	0,00	0,00	0,00
1/0020004/00568	Grundstück Nr. 2563/2, KG-Nr. 10111, Sonstige Straßenv	01.01.1900			0,00	0,00	0,00	0,00	0,00	0,00
1/0020004/00569	Grundstück Nr. 2563/3, KG-Nr. 10111, Sonstige Straßenv	01.01.1900			0,00	0,00	0,00	0,00	0,00	0,00
1/0020004/00571	Grundstück Nr. 2564/1, KG-Nr. 10111, Sonstige Straßenv	01.01.1900			0,00	0,00	0,00	0,00	0,00	0,00
1/0020004/00572	Grundstück Nr. 2565/1, KG-Nr. 10111, Sonstige Straßenv	01.01.1900			0,00	0,00	0,00	0,00	0,00	0,00
1/0020004/00573	Grundstück Nr. 2565/2, KG-Nr. 10111, Sonstige Straßenv	01.01.1900			0,00	0,00	0,00	0,00	0,00	0,00
1/0020004/00574	Grundstück Nr. 2566/1, KG-Nr. 10111, Sonstige Straßenv	01.01.1900			0,00	0,00	0,00	0,00	0,00	0,00
1/0020004/00575	Grundstück Nr. 2566/2, KG-Nr. 10111, Sonstige Straßenv	01.01.1900			0,00	0,00	0,00	0,00	0,00	0,00
1/0020004/00576	Grundstück Nr. 2567, KG-Nr. 10111, Sonstige Straßenverk	01.01.1900			0,00	0,00	0,00	0,00	0,00	0,00
1/0020004/00577	Grundstück Nr. 2568, KG-Nr. 10111, Sonstige Straßenverk	01.01.1900			0,00	0,00	0,00	0,00	0,00	0,00
1/0020004/00578	Grundstück Nr. 2569, KG-Nr. 10111, Sonstige Straßenverk	01.01.1900			0,00	0,00	0,00	0,00	0,00	0,00
1/0020004/00579	Grundstück Nr. 2570, KG-Nr. 10111, Sonstige Straßenverk	01.01.1900			0,00	0,00	0,00	0,00	0,00	0,00
1/0020004/00580	Grundstück Nr. 2571, KG-Nr. 10111, Sonstige Straßenverk	01.01.1900			0,00	0,00	0,00	0,00	0,00	0,00
1/0020004/00581	Grundstück Nr. 2572/1, KG-Nr. 10111, Sonstige Straßenv	01.01.1900			0,00	0,00	0,00	0,00	0,00	0,00
1/0020004/00582	Grundstück Nr. 2573/1, KG-Nr. 10111, Sonstige Straßenv	01.01.1900			0,00	0,00	0,00	0,00	0,00	0,00
1/0020004/00583	Grundstück Nr. 2573/2, KG-Nr. 10111, Sonstige Straßenv	01.01.1900			0,00	0,00	0,00	0,00	0,00	0,00
1/0020004/00584	Grundstück Nr. 2573/3, KG-Nr. 10111, Sonstige Straßenv	01.01.1900			0,00	0,00	0,00	0,00	0,00	0,00
1/0020004/00585	Grundstück Nr. 2573/4, KG-Nr. 10111, Sonstige Straßenv	01.01.1900			0,00	0,00	0,00	0,00	0,00	0,00
1/0020004/00586	Grundstück Nr. 2577/1, KG-Nr. 10111, Sonstige Straßenv	01.01.1900			0,00	0,00	0,00	0,00	0,00	0,00
1/0020004/00587	Grundstück Nr. 2577/2, KG-Nr. 10111, Sonstige Straßenv	01.01.1900			0,00	0,00	0,00	0,00	0,00	0,00
1/0020004/00588	Grundstück Nr. 2578/1, KG-Nr. 10111, Sonstige Straßenv	01.01.1900			0,00	0,00	0,00	0,00	0,00	0,00
1/0020004/00589	Grundstück Nr. 2578/2, KG-Nr. 10111, Sonstige Straßenv	01.01.1900			0,00	0,00	0,00	0,00	0,00	0,00
1/0020004/00590	Grundstück Nr. 2578/3, KG-Nr. 10111, Sonstige Straßenv	01.01.1900			0,00	0,00	0,00	0,00	0,00	0,00
1/0020004/00591	Grundstück Nr. 2579, KG-Nr. 10111, Sonstige Straßenverk	01.01.1900			0,00	0,00	0,00	0,00	0,00	0,00
1/0020004/00592	Grundstück Nr. 2580, KG-Nr. 10111, Sonstige Straßenverk	01.01.1900			0,00	0,00	0,00	0,00	0,00	0,00
1/0020004/00593	Grundstück Nr. 2581/2, KG-Nr. 10111, Sonstige Straßenv	01.01.1900			0,00	0,00	0,00	0,00	0,00	0,00
1/0020004/00594	Grundstück Nr. 2581/3, KG-Nr. 10111, Sonstige Straßenv	01.01.1900			0,00	0,00	0,00	0,00	0,00	0,00
1/0020004/00595	Grundstück Nr. 2582/2, KG-Nr. 10111, Sonstige Straßenv	01.01.1900			0,00	0,00	0,00	0,00	0,00	0,00
1/0020004/00596	Grundstück Nr. 2583, KG-Nr. 10111, Sonstige Straßenverk	01.01.1900			0,00	0,00	0,00	0,00	0,00	0,00

Ansatz MVAG Konto	Bezeichnung	Inbetrieb- nahme	RND	ND	Buchwert 31.12.2022	Zugänge/ + Umbuchungen -	Abgänge/	Wertaufholung+/ Wertminderung-	Abschreibung	Buchwert 31.12.2023
1/0020004/00597	Grundstück Nr. 2584, KG-Nr. 10111, Sonstige Straßenverk	01.01.1900			0,00	0,00	0,00	0,00	0,00	0,00
1/0020004/00600	Grundstück Nr. 2604/1, KG-Nr. 10111, Sonstige Straßenve	01.01.1900			0,00	0,00	0,00	0,00	0,00	0,00
1/0020004/00601	Grundstück Nr. 2604/2, KG-Nr. 10111, Sonstige Straßenve	01.01.1900			0,00	0,00	0,00	0,00	0,00	0,00
1/0020004/00602	Grundstück Nr. 2611/1, KG-Nr. 10111, Sonstige Straßenve	01.01.1900			0,00	0,00	0,00	0,00	0,00	0,00
1/0020004/00603	Grundstück Nr. 2611/14, KG-Nr. 10111, Sonstige Straßenv	01.01.1900			0,00	0,00	0,00	0,00	0,00	0,00
1/0020004/00604	Grundstück Nr. 2613/1, KG-Nr. 10111, Sonstige Straßenve	01.01.1900			0,00	0,00	0,00	0,00	0,00	0,00
1/0020004/00605	Grundstück Nr. 2613/2, KG-Nr. 10111, Sonstige Straßenve	01.01.1900			0,00	0,00	0,00	0,00	0,00	0,00
1/0020004/00606	Grundstück Nr. 2617/1, KG-Nr. 10111, Sonstige Straßenve	01.01.1900			0,00	0,00	0,00	0,00	0,00	0,00
1/0020004/00607	Grundstück Nr. 2617/2, KG-Nr. 10111, Sonstige Straßenve	01.01.1900			0,00	0,00	0,00	0,00	0,00	0,00
1/0020004/00608	Grundstück Nr. 2620/1, KG-Nr. 10111, Sonstige Straßenve	01.01.1900			0,00	0,00	0,00	0,00	0,00	0,00
1/0020004/00611	Grundstück Nr. 2622/1, KG-Nr. 10111, Sonstige Straßenve	01.01.1900			0,00	0,00	0,00	0,00	0,00	0,00
1/0020004/00612	Grundstück Nr. 2623, KG-Nr. 10111, Sonstige Straßenverk	01.01.1900			0,00	0,00	0,00	0,00	0,00	0,00
1/0020004/00613	Grundstück Nr. 2624, KG-Nr. 10111, Sonstige Straßenverk	01.01.1900			0,00	0,00	0,00	0,00	0,00	0,00
1/0020004/00614	Grundstück Nr. 2625/11, KG-Nr. 10111, Sonstige Straßenv	01.01.1900			0,00	0,00	0,00	0,00	0,00	0,00
1/0020004/00615	Grundstück Nr. 2625/6, KG-Nr. 10111, Sonstige Straßenve	01.01.1900			0,00	0,00	0,00	0,00	0,00	0,00
1/0020004/00616	Grundstück Nr. 2625/7, KG-Nr. 10111, Sonstige Straßenve	01.01.1900			0,00	0,00	0,00	0,00	0,00	0,00
1/0020004/00618	Grundstück Nr. 2633, KG-Nr. 10111, Sonstige Straßenverk	01.01.1900			1.330,03	0,00	0,00	0,00	0,00	1.330,03
1/0020004/00620	Grundstück Nr. 2635, KG-Nr. 10111, Sonstige Straßenverk	01.01.1900			0,00	0,00	0,00	0,00	0,00	0,00
1/0020004/00621	Grundstück Nr. 2636, KG-Nr. 10111, Sonstige Straßenverk	01.01.1900			0,00	0,00	0,00	0,00	0,00	0,00
1/0020004/00622	Grundstück Nr. 2637, KG-Nr. 10111, Sonstige Straßenverk	01.01.1900			0,00	0,00	0,00	0,00	0,00	0,00
1/0020004/00623	Grundstück Nr. 2638/1, KG-Nr. 10111, Sonstige Straßenve	01.01.1900			0,00	0,00	0,00	0,00	0,00	0,00
1/0020004/00624	Grundstück Nr. 2638/2, KG-Nr. 10111, Sonstige Straßenve	01.01.1900			0,00	0,00	0,00	0,00	0,00	0,00
1/0020004/00625	Grundstück Nr. 2638/3, KG-Nr. 10111, Sonstige Straßenve	01.01.1900			0,00	0,00	0,00	0,00	0,00	0,00
1/0020004/00626	Grundstück Nr. 2639, KG-Nr. 10111, Sonstige Straßenverk	01.01.1900			0,00	0,00	0,00	0,00	0,00	0,00
1/0020004/00627	Grundstück Nr. 2640/1, KG-Nr. 10111, Sonstige Straßenve	01.01.1900			0,00	0,00	0,00	0,00	0,00	0,00
1/0020004/00628	Grundstück Nr. 2640/2, KG-Nr. 10111, Sonstige Straßenve	01.01.1900			0,00	0,00	0,00	0,00	0,00	0,00
1/0020004/00629	Grundstück Nr. 2641, KG-Nr. 10111, Sonstige Straßenverk	01.01.1900			0,00	0,00	0,00	0,00	0,00	0,00
1/0020004/00630	Grundstück Nr. 2642, KG-Nr. 10111, Sonstige Straßenverk	01.01.1900			0,00	0,00	0,00	0,00	0,00	0,00
1/0020004/00631	Grundstück Nr. 2643, KG-Nr. 10111, Sonstige Straßenverk	01.01.1900			0,00	0,00	0,00	0,00	0,00	0,00
1/0020004/00632	Grundstück Nr. 2646/1, KG-Nr. 10111, Sonstige Straßenve	01.01.1900			0,00	0,00	0,00	0,00	0,00	0,00
1/0020004/00633	Grundstück Nr. 2646/2, KG-Nr. 10111, Sonstige Straßenve	01.01.1900			0,00	0,00	0,00	0,00	0,00	0,00
1/0020004/00634	Grundstück Nr. 2648, KG-Nr. 10111, Sonstige Straßenverk	01.01.1900			0,00	0,00	0,00	0,00	0,00	0,00
1/0020004/00635	Grundstück Nr. 2649, KG-Nr. 10111, Sonstige Straßenverk	01.01.1900			0,00	0,00	0,00	0,00	0,00	0,00
1/0020004/00636	Grundstück Nr. 2650, KG-Nr. 10111, Sonstige Straßenverk	01.01.1900			0,00	0,00	0,00	0,00	0,00	0,00
1/0020004/00637	Grundstück Nr. 2651, KG-Nr. 10111, Sonstige Straßenverk	01.01.1900			0,00	0,00	0,00	0,00	0,00	0,00
1/0020004/00638	Grundstück Nr. 2657, KG-Nr. 10111, Sonstige Straßenverk	01.01.1900			0,00	0,00	0,00	0,00	0,00	0,00
1/0020004/00639	Grundstück Nr. 2660, KG-Nr. 10111, Sonstige Straßenverk	01.01.1900			0,00	0,00	0,00	0,00	0,00	0,00
1/0020004/00640	Grundstück Nr. 2665, KG-Nr. 10111, Sonstige Straßenverk	01.01.1900			0,00	0,00	0,00	0,00	0,00	0,00
1/0020004/00641	Grundstück Nr. 2666, KG-Nr. 10111, Sonstige Straßenverk	01.01.1900			0,00	0,00	0,00	0,00	0,00	0,00

Ansatz MVAG Konto	Bezeichnung	Inbetrieb- nahme	RND	ND	Buchwert 31.12.2022	Zugänge/ + Umbuchungen -	Abgänge/	Wertaufholung+/ Wertminderung-	Abschreibung	Buchwert 31.12.2023
1/0020004/00642	Grundstück Nr. 2673, KG-Nr. 10111, Sonstige Straßenverk	01.01.1900			0,00	0,00	0,00	0,00	0,00	0,00
1/0020004/00643	Grundstück Nr. 2678, KG-Nr. 10111, Sonstige Straßenverk	01.01.1900			0,00	0,00	0,00	0,00	0,00	0,00
1/0020004/00644	Grundstück Nr. 2685, KG-Nr. 10111, Sonstige Straßenverk	01.01.1900			0,00	0,00	0,00	0,00	0,00	0,00
1/0020004/00645	Grundstück Nr. 2702, KG-Nr. 10111, Sonstige Straßenverk	01.01.1900			0,00	0,00	0,00	0,00	0,00	0,00
1/0020004/00647	Grundstück Nr. 2705, KG-Nr. 10111, Sonstige Straßenverk	01.01.1900			0,00	0,00	0,00	0,00	0,00	0,00
1/0020004/00648	Grundstück Nr. 2707, KG-Nr. 10111, Sonstige Straßenverk	01.01.1900			0,00	0,00	0,00	0,00	0,00	0,00
1/0020004/00649	Grundstück Nr. 2708, KG-Nr. 10111, Sonstige Straßenverk	01.01.1900			0,00	0,00	0,00	0,00	0,00	0,00
1/0020004/00650	Grundstück Nr. 2721, KG-Nr. 10111, Sonstige Straßenverk	01.01.1900			0,00	0,00	0,00	0,00	0,00	0,00
1/0020004/00651	Grundstück Nr. 2730, KG-Nr. 10111, Sonstige Straßenverk	01.01.1900			0,00	0,00	0,00	0,00	0,00	0,00
1/0020004/00652	Grundstück Nr. 2737, KG-Nr. 10111, Sonstige Straßenverk	01.01.1900			0,00	0,00	0,00	0,00	0,00	0,00
1/0020004/00653	Grundstück Nr. 2740, KG-Nr. 10111, Sonstige Straßenverk	01.01.1900			0,00	0,00	0,00	0,00	0,00	0,00
1/0020004/00654	Grundstück Nr. 2751/1, KG-Nr. 10111, Sonstige Straßenve	01.01.1900			0,00	0,00	0,00	0,00	0,00	0,00
1/0020004/00655	Grundstück Nr. 2767, KG-Nr. 10111, Sonstige Straßenverk	01.01.1900			0,00	0,00	0,00	0,00	0,00	0,00
1/0020004/00656	Grundstück Nr. 2770, KG-Nr. 10111, Sonstige Straßenverk	01.01.1900			0,00	0,00	0,00	0,00	0,00	0,00
1/0020004/00657	Grundstück Nr. 2783, KG-Nr. 10111, Sonstige Straßenverk	01.01.1900			0,00	0,00	0,00	0,00	0,00	0,00
1/0020004/00658	Grundstück Nr. 2798, KG-Nr. 10111, Sonstige Straßenverk	01.01.1900			0,00	0,00	0,00	0,00	0,00	0,00
1/0020004/00659	Grundstück Nr. 2805, KG-Nr. 10111, Sonstige Straßenverk	01.01.1900			0,00	0,00	0,00	0,00	0,00	0,00
1/0020004/00663	Grundstück Nr. 2825, KG-Nr. 10111, Sonstige Straßenverk	01.01.1900			0,00	0,00	0,00	0,00	0,00	0,00
1/0020004/00664	Grundstück Nr. 2829, KG-Nr. 10111, Sonstige Straßenverk	01.01.1900			0,00	0,00	0,00	0,00	0,00	0,00
1/0020004/00665	Grundstück Nr. 2832, KG-Nr. 10111, Sonstige Straßenverk	01.01.1900			0,00	0,00	0,00	0,00	0,00	0,00
1/0020004/00667	Grundstück Nr. 2835, KG-Nr. 10111, Sonstige Straßenverk	01.01.1900			0,00	0,00	0,00	0,00	0,00	0,00
1/0020004/00668	Grundstück Nr. 2839, KG-Nr. 10111, Sonstige Straßenverk	01.01.1900			0,00	0,00	0,00	0,00	0,00	0,00
1/0020004/00669	Grundstück Nr. 2846, KG-Nr. 10111, Sonstige Straßenverk	01.01.1900			0,00	0,00	0,00	0,00	0,00	0,00
1/0020004/00670	Grundstück Nr. 2848, KG-Nr. 10111, Sonstige Straßenverk	01.01.1900			0,00	0,00	0,00	0,00	0,00	0,00
1/0020004/00671	Grundstück Nr. 2851, KG-Nr. 10111, Sonstige Straßenverk	01.01.1900			0,00	0,00	0,00	0,00	0,00	0,00
1/0020004/00672	Grundstück Nr. 2857, KG-Nr. 10111, Sonstige Straßenverk	01.01.1900			0,00	0,00	0,00	0,00	0,00	0,00
1/0020004/00673	Grundstück Nr. 2861, KG-Nr. 10111, Sonstige Straßenverk	01.01.1900			0,00	0,00	0,00	0,00	0,00	0,00
1/0020004/00674	Grundstück Nr. 2862, KG-Nr. 10111, Sonstige Straßenverk	01.01.1900			0,00	0,00	0,00	0,00	0,00	0,00
1/0020004/00675	Grundstück Nr. 2867, KG-Nr. 10111, Sonstige Straßenverk	01.01.1900			0,00	0,00	0,00	0,00	0,00	0,00
1/0020004/00676	Grundstück Nr. 2874, KG-Nr. 10111, Sonstige Straßenverk	01.01.1900			0,00	0,00	0,00	0,00	0,00	0,00
1/0020004/00677	Grundstück Nr. 2875, KG-Nr. 10111, Sonstige Straßenverk	01.01.1900			0,00	0,00	0,00	0,00	0,00	0,00
1/0020004/00678	Grundstück Nr. 2881, KG-Nr. 10111, Sonstige Straßenverk	01.01.1900			0,00	0,00	0,00	0,00	0,00	0,00
1/0020004/00680	Grundstück Nr. 2882, KG-Nr. 10111, Sonstige Straßenverk	01.01.1900			0,00	0,00	0,00	0,00	0,00	0,00
1/0020004/00681	Grundstück Nr. 2888/1, KG-Nr. 10111, Sonstige Straßenve	01.01.1900			0,00	0,00	0,00	0,00	0,00	0,00
1/0020004/00682	Grundstück Nr. 2888/2, KG-Nr. 10111, Sonstige Straßenve	01.01.1900			0,00	0,00	0,00	0,00	0,00	0,00
1/0020004/00683	Grundstück Nr. 2908, KG-Nr. 10111, Sonstige Straßenverk	01.01.1900			0,00	0,00	0,00	0,00	0,00	0,00
1/0020004/00684	Grundstück Nr. 2913, KG-Nr. 10111, Sonstige Straßenverk	01.01.1900			0,00	0,00	0,00	0,00	0,00	0,00
1/0020004/00685	Grundstück Nr. 2914, KG-Nr. 10111, Sonstige Straßenverk	01.01.1900			0,00	0,00	0,00	0,00	0,00	0,00
1/0020004/00688	Grundstück Nr. 2927, KG-Nr. 10111, Sonstige Straßenverk	01.01.1900			0,00	0,00	0,00	0,00	0,00	0,00

Ansatz MVAG Konto	Bezeichnung	Inbetrieb- nahme	RND	ND	Buchwert 31.12.2022	Zugänge/ + Umbuchungen -	Abgänge/	Wertaufholung+/ Wertminderung-	Abschreibung	Buchwert 31.12.2023
1/0020004/00689	Grundstück Nr. 2930, KG-Nr. 10111, Sonstige Straßenverk	01.01.1900			0,00	0,00	0,00	0,00	0,00	0,00
1/0020004/00690	Grundstück Nr. 2940, KG-Nr. 10111, Sonstige Straßenverk	01.01.1900			0,00	0,00	0,00	0,00	0,00	0,00
1/0020004/00691	Grundstück Nr. 2956, KG-Nr. 10111, Sonstige Straßenverk	01.01.1900			0,00	0,00	0,00	0,00	0,00	0,00
1/0020004/00692	Grundstück Nr. 2957, KG-Nr. 10111, Sonstige Straßenverk	01.01.1900			0,00	0,00	0,00	0,00	0,00	0,00
1/0020004/00696	Grundstück Nr. 2960/2, KG-Nr. 10111, Sonstige Straßenve	01.01.1900			0,00	0,00	0,00	0,00	0,00	0,00
1/0020004/00697	Grundstück Nr. 2967, KG-Nr. 10111, Sonstige Straßenverk	01.01.1900			0,00	0,00	0,00	0,00	0,00	0,00
1/0020004/00699	Grundstück Nr. 2981, KG-Nr. 10111, Sonstige Straßenverk	01.01.1900			0,00	0,00	0,00	0,00	0,00	0,00
1/0020004/00700	Grundstück Nr. 2983/4, KG-Nr. 10111, Sonstige Straßenve	01.01.1900			0,00	0,00	0,00	0,00	0,00	0,00
1/0020004/00701	Grundstück Nr. 2989, KG-Nr. 10111, Sonstige Straßenverk	01.01.1900			0,00	0,00	0,00	0,00	0,00	0,00
1/0020004/00702	Grundstück Nr. 2990, KG-Nr. 10111, Sonstige Straßenverk	01.01.1900			0,00	0,00	0,00	0,00	0,00	0,00
1/0020004/00703	Grundstück Nr. 3019, KG-Nr. 10111, Sonstige Straßenverk	01.01.1900			0,00	0,00	0,00	0,00	0,00	0,00
1/0020004/00704	Grundstück Nr. 3025, KG-Nr. 10111, Sonstige Straßenverk	01.01.1900			0,00	0,00	0,00	0,00	0,00	0,00
1/0020004/00705	Grundstück Nr. 3032, KG-Nr. 10111, Sonstige Straßenverk	01.01.1900			0,00	0,00	0,00	0,00	0,00	0,00
1/0020004/00706	Grundstück Nr. 3035, KG-Nr. 10111, Sonstige Straßenverk	01.01.1900			0,00	0,00	0,00	0,00	0,00	0,00
1/0020004/00707	Grundstück Nr. 3037, KG-Nr. 10111, Sonstige Straßenverk	01.01.1900			0,00	0,00	0,00	0,00	0,00	0,00
1/0020004/00708	Grundstück Nr. 3045, KG-Nr. 10111, Sonstige Straßenverk	01.01.1900			0,00	0,00	0,00	0,00	0,00	0,00
1/0020004/00709	Grundstück Nr. 3049, KG-Nr. 10111, Sonstige Straßenverk	01.01.1900			0,00	0,00	0,00	0,00	0,00	0,00
1/0020004/00710	Grundstück Nr. 3050, KG-Nr. 10111, Sonstige Straßenverk	01.01.1900			0,00	0,00	0,00	0,00	0,00	0,00
1/0020004/00711	Grundstück Nr. 3054, KG-Nr. 10111, Sonstige Straßenverk	01.01.1900			0,00	0,00	0,00	0,00	0,00	0,00
1/0020004/00712	Grundstück Nr. 3055, KG-Nr. 10111, Sonstige Straßenverk	01.01.1900			0,00	0,00	0,00	0,00	0,00	0,00
1/0020004/00735	Grundstück Nr. 695/13, KG-Nr. 10111, Sonstige Straßenve	01.01.1900			0,00	0,00	0,00	0,00	0,00	0,00
1/0020004/00737	Grundstück Nr. 695/7, KG-Nr. 10111, Sonstige Straßenver	01.01.1900			0,00	0,00	0,00	0,00	0,00	0,00
1/0020004/00738	Grundstück Nr. 744/3, KG-Nr. 10111, Sonstige Straßenver	01.01.1900			0,00	0,00	0,00	0,00	0,00	0,00
1/0020004/00748	Grundstück Nr. 1005, KG-Nr. 10138, Sonstige Straßenverk	01.01.1900			0,00	0,00	0,00	0,00	0,00	0,00
1/0020004/00749	Grundstück Nr. 1006/1, KG-Nr. 10138, Sonstige Verkehrs	01.01.1900			5.108,53	0,00	0,00	0,00	0,00	5.108,53
1/0020004/00752	Grundstück Nr. 105, KG-Nr. 10138, Sonstige Straßenverke	01.01.1900			0,00	0,00	0,00	0,00	0,00	0,00
1/0020004/00754	Grundstück Nr. 108/1, KG-Nr. 10138, Sonstige Straßenver	01.01.1900			0,00	0,00	0,00	0,00	0,00	0,00
1/0020004/00755	Grundstück Nr. 108/2, KG-Nr. 10138, Sonstige Straßenver	01.01.1900			0,00	0,00	0,00	0,00	0,00	0,00
1/0020004/00756	Grundstück Nr. 1084/1, KG-Nr. 10138, Sonstige Straßenve	01.01.1900			0,00	0,00	0,00	0,00	0,00	0,00
1/0020004/00757	Grundstück Nr. 1084/2, KG-Nr. 10138, Sonstige Straßenve	01.01.1900			0,00	0,00	0,00	0,00	0,00	0,00
1/0020004/00758	Grundstück Nr. 1084/3, KG-Nr. 10138, Sonstige Straßenve	01.01.1900			0,00	0,00	0,00	0,00	0,00	0,00
1/0020004/00759	Grundstück Nr. 1110/1, KG-Nr. 10138, Sonstige Straßenve	01.01.1900			0,00	0,00	0,00	0,00	0,00	0,00
1/0020004/00760	Grundstück Nr. 1110/2, KG-Nr. 10138, Sonstige Straßenve	01.01.1900			0,00	0,00	0,00	0,00	0,00	0,00
1/0020004/00763	Grundstück Nr. 1113/1, KG-Nr. 10138, Sonstige Straßenve	01.01.1900			2.801,13	0,00	0,00	0,00	0,00	2.801,13
1/0020004/00765	Grundstück Nr. 1113/3, KG-Nr. 10138, Sonstige Straßenve	01.01.1900			0,00	0,00	0,00	0,00	0,00	0,00
1/0020004/00769	Grundstück Nr. 1143, KG-Nr. 10138, Sonstige Straßenverk	01.01.1900			0,00	0,00	0,00	0,00	0,00	0,00
1/0020004/00770	Grundstück Nr. 1149/1, KG-Nr. 10138, Sonstige Straßenve	01.01.1900			0,00	0,00	0,00	0,00	0,00	0,00
1/0020004/00771	Grundstück Nr. 1149/2, KG-Nr. 10138, Sonstige Straßenve	01.01.1900			0,00	0,00	0,00	0,00	0,00	0,00
1/0020004/00772	Grundstück Nr. 1153, KG-Nr. 10138, Sonstige Straßenverk	01.01.1900			0,00	0,00	0,00	0,00	0,00	0,00

Ansatz MVAG Konto	Bezeichnung	Inbetrieb- nahme	RND	ND	Buchwert 31.12.2022	Zugänge/ + Umbuchungen -	Abgänge/	Wertaufholung+/ Wertminderung-	Abschreibung	Buchwert 31.12.2023
1/0020004/00773	Grundstück Nr. 1154, KG-Nr. 10138, Sonstige Straßenverk	01.01.1900			0,00	0,00	0,00	0,00	0,00	0,00
1/0020004/00774	Grundstück Nr. 1185, KG-Nr. 10138, Sonstige Straßenverk	01.01.1900			0,00	0,00	0,00	0,00	0,00	0,00
1/0020004/00775	Grundstück Nr. 1235/3, KG-Nr. 10138, Sonstige Straßenve	01.01.1900			0,00	0,00	0,00	0,00	0,00	0,00
1/0020004/00777	Grundstück Nr. 1246, KG-Nr. 10138, Sonstige Straßenverk	01.01.1900			0,00	0,00	0,00	0,00	0,00	0,00
1/0020004/00780	Grundstück Nr. 1248, KG-Nr. 10138, Sonstige Straßenverk	01.01.1900			0,00	0,00	0,00	0,00	0,00	0,00
1/0020004/00781	Grundstück Nr. 1249, KG-Nr. 10138, Sonstige Straßenverk	01.01.1900			0,00	0,00	0,00	0,00	0,00	0,00
1/0020004/00782	Grundstück Nr. 1260, KG-Nr. 10138, Sonstige Straßenverk	01.01.1900			0,00	0,00	0,00	0,00	0,00	0,00
1/0020004/00783	Grundstück Nr. 127, KG-Nr. 10138, Sonstige Straßenverke	01.01.1900			0,00	0,00	0,00	0,00	0,00	0,00
1/0020004/00784	Grundstück Nr. 1276, KG-Nr. 10138, Sonstige Straßenverk	01.01.1900			0,00	0,00	0,00	0,00	0,00	0,00
1/0020004/00785	Grundstück Nr. 1277, KG-Nr. 10138, Sonstige Straßenverk	01.01.1900			0,00	0,00	0,00	0,00	0,00	0,00
1/0020004/00786	Grundstück Nr. 128/1, KG-Nr. 10138, Sonstige Straßenverk	01.01.1900			0,00	0,00	0,00	0,00	0,00	0,00
1/0020004/00787	Grundstück Nr. 128/2, KG-Nr. 10138, Sonstige Straßenverk	01.01.1900			0,00	0,00	0,00	0,00	0,00	0,00
1/0020004/00788	Grundstück Nr. 1330, KG-Nr. 10138, Sonstige Straßenverk	01.01.1900			0,00	0,00	0,00	0,00	0,00	0,00
1/0020004/00789	Grundstück Nr. 1332, KG-Nr. 10138, Sonstige Straßenverk	01.01.1900			0,00	0,00	0,00	0,00	0,00	0,00
1/0020004/00790	Grundstück Nr. 1355, KG-Nr. 10138, Sonstige Straßenverk	01.01.1900			0,00	0,00	0,00	0,00	0,00	0,00
1/0020004/00791	Grundstück Nr. 1358, KG-Nr. 10138, Sonstige Straßenverk	01.01.1900			0,00	0,00	0,00	0,00	0,00	0,00
1/0020004/00792	Grundstück Nr. 1368, KG-Nr. 10138, Sonstige Straßenverk	01.01.1900			0,00	0,00	0,00	0,00	0,00	0,00
1/0020004/00793	Grundstück Nr. 1373, KG-Nr. 10138, Sonstige Straßenverk	01.01.1900			0,00	0,00	0,00	0,00	0,00	0,00
1/0020004/00794	Grundstück Nr. 1382, KG-Nr. 10138, Sonstige Straßenverk	01.01.1900			0,00	0,00	0,00	0,00	0,00	0,00
1/0020004/00796	Grundstück Nr. 1390, KG-Nr. 10138, Sonstige Straßenverk	01.01.1900			0,00	0,00	0,00	0,00	0,00	0,00
1/0020004/00797	Grundstück Nr. 1392, KG-Nr. 10138, Sonstige Straßenverk	01.01.1900			0,00	0,00	0,00	0,00	0,00	0,00
1/0020004/00798	Grundstück Nr. 1393, KG-Nr. 10138, Sonstige Straßenverk	01.01.1900			0,00	0,00	0,00	0,00	0,00	0,00
1/0020004/00799	Grundstück Nr. 1440, KG-Nr. 10138, Sonstige Straßenverk	01.01.1900			0,00	0,00	0,00	0,00	0,00	0,00
1/0020004/00800	Grundstück Nr. 1441/1, KG-Nr. 10138, Sonstige Straßenve	01.01.1900			0,00	0,00	0,00	0,00	0,00	0,00
1/0020004/00801	Grundstück Nr. 1441/2, KG-Nr. 10138, Sonstige Straßenve	01.01.1900			0,00	0,00	0,00	0,00	0,00	0,00
1/0020004/00802	Grundstück Nr. 1456, KG-Nr. 10138, Sonstige Straßenverk	01.01.1900			0,00	0,00	0,00	0,00	0,00	0,00
1/0020004/00803	Grundstück Nr. 1457, KG-Nr. 10138, Sonstige Straßenverk	01.01.1900			0,00	0,00	0,00	0,00	0,00	0,00
1/0020004/00804	Grundstück Nr. 1458, KG-Nr. 10138, Sonstige Straßenverk	01.01.1900			0,00	0,00	0,00	0,00	0,00	0,00
1/0020004/00805	Grundstück Nr. 1466, KG-Nr. 10138, Sonstige Straßenverk	01.01.1900			0,00	0,00	0,00	0,00	0,00	0,00
1/0020004/00806	Grundstück Nr. 1478, KG-Nr. 10138, Sonstige Straßenverk	01.01.1900			0,00	0,00	0,00	0,00	0,00	0,00
1/0020004/00810	Grundstück Nr. 1489, KG-Nr. 10138, Sonstige Straßenverk	01.01.1900			0,00	0,00	0,00	0,00	0,00	0,00
1/0020004/00811	Grundstück Nr. 1490, KG-Nr. 10138, Sonstige Straßenverk	01.01.1900			0,00	0,00	0,00	0,00	0,00	0,00
1/0020004/00812	Grundstück Nr. 1513, KG-Nr. 10138, Sonstige Straßenverk	01.01.1900			0,00	0,00	0,00	0,00	0,00	0,00
1/0020004/00815	Grundstück Nr. 1561, KG-Nr. 10138, Sonstige Straßenverk	01.01.1900			0,00	0,00	0,00	0,00	0,00	0,00
1/0020004/00816	Grundstück Nr. 1562, KG-Nr. 10138, Sonstige Straßenverk	01.01.1900			0,00	0,00	0,00	0,00	0,00	0,00
1/0020004/00817	Grundstück Nr. 1567, KG-Nr. 10138, Sonstige Straßenverk	01.01.1900			0,00	0,00	0,00	0,00	0,00	0,00
1/0020004/00818	Grundstück Nr. 1572, KG-Nr. 10138, Sonstige Straßenverk	01.01.1900			0,00	0,00	0,00	0,00	0,00	0,00
1/0020004/00819	Grundstück Nr. 1573, KG-Nr. 10138, Sonstige Straßenverk	01.01.1900			0,00	0,00	0,00	0,00	0,00	0,00
1/0020004/00820	Grundstück Nr. 1575, KG-Nr. 10138, Sonstige Straßenverk	01.01.1900			0,00	0,00	0,00	0,00	0,00	0,00

Ansatz MVAG Konto	Bezeichnung	Inbetrieb- nahme	RND	ND	Buchwert 31.12.2022	Zugänge/ + Umbuchungen -	Abgänge/	Wertaufholung+/ Wertminderung-	Abschreibung	Buchwert 31.12.2023
1/0020004/00821	Grundstück Nr. 1580, KG-Nr. 10138, Sonstige Straßenverk	01.01.1900			0,00	0,00	0,00	0,00	0,00	0,00
1/0020004/00822	Grundstück Nr. 1604, KG-Nr. 10138, Sonstige Straßenverk	01.01.1900			0,00	0,00	0,00	0,00	0,00	0,00
1/0020004/00823	Grundstück Nr. 1626, KG-Nr. 10138, Sonstige Straßenverk	01.01.1900			0,00	0,00	0,00	0,00	0,00	0,00
1/0020004/00824	Grundstück Nr. 1653, KG-Nr. 10138, Sonstige Straßenverk	01.01.1900			0,00	0,00	0,00	0,00	0,00	0,00
1/0020004/00825	Grundstück Nr. 1661, KG-Nr. 10138, Sonstige Straßenverk	01.01.1900			0,00	0,00	0,00	0,00	0,00	0,00
1/0020004/00826	Grundstück Nr. 1669, KG-Nr. 10138, Sonstige Straßenverk	01.01.1900			0,00	0,00	0,00	0,00	0,00	0,00
1/0020004/00827	Grundstück Nr. 1674/1, KG-Nr. 10138, Sonstige Straßenve	01.01.1900			0,00	0,00	0,00	0,00	0,00	0,00
1/0020004/00828	Grundstück Nr. 1674/2, KG-Nr. 10138, Sonstige Straßenve	01.01.1900			0,00	0,00	0,00	0,00	0,00	0,00
1/0020004/00829	Grundstück Nr. 1675, KG-Nr. 10138, Sonstige Straßenverk	01.01.1900			0,00	0,00	0,00	0,00	0,00	0,00
1/0020004/00830	Grundstück Nr. 1690, KG-Nr. 10138, Sonstige Straßenverk	01.01.1900			0,00	0,00	0,00	0,00	0,00	0,00
1/0020004/00832	Grundstück Nr. 1692, KG-Nr. 10138, Sonstige Straßenverk	01.01.1900			0,00	0,00	0,00	0,00	0,00	0,00
1/0020004/00833	Grundstück Nr. 1709, KG-Nr. 10138, Sonstige Straßenverk	01.01.1900			0,00	0,00	0,00	0,00	0,00	0,00
1/0020004/00834	Grundstück Nr. 1727, KG-Nr. 10138, Sonstige Straßenverk	01.01.1900			0,00	0,00	0,00	0,00	0,00	0,00
1/0020004/00835	Grundstück Nr. 1758, KG-Nr. 10138, Sonstige Straßenverk	01.01.1900			0,00	0,00	0,00	0,00	0,00	0,00
1/0020004/00836	Grundstück Nr. 1762, KG-Nr. 10138, Sonstige Straßenverk	01.01.1900			0,00	0,00	0,00	0,00	0,00	0,00
1/0020004/00837	Grundstück Nr. 1785, KG-Nr. 10138, Sonstige Straßenverk	01.01.1900			0,00	0,00	0,00	0,00	0,00	0,00
1/0020004/00838	Grundstück Nr. 1810, KG-Nr. 10138, Sonstige Straßenverk	01.01.1900			0,00	0,00	0,00	0,00	0,00	0,00
1/0020004/00839	Grundstück Nr. 1811, KG-Nr. 10138, Sonstige Straßenverk	01.01.1900			0,00	0,00	0,00	0,00	0,00	0,00
1/0020004/00840	Grundstück Nr. 1825, KG-Nr. 10138, Sonstige Straßenverk	01.01.1900			0,00	0,00	0,00	0,00	0,00	0,00
1/0020004/00841	Grundstück Nr. 1826, KG-Nr. 10138, Sonstige Straßenverk	01.01.1900			0,00	0,00	0,00	0,00	0,00	0,00
1/0020004/00842	Grundstück Nr. 1848, KG-Nr. 10138, Sonstige Straßenverk	01.01.1900			0,00	0,00	0,00	0,00	0,00	0,00
1/0020004/00843	Grundstück Nr. 1849, KG-Nr. 10138, Sonstige Straßenverk	01.01.1900			0,00	0,00	0,00	0,00	0,00	0,00
1/0020004/00844	Grundstück Nr. 1868, KG-Nr. 10138, Sonstige Straßenverk	01.01.1900			0,00	0,00	0,00	0,00	0,00	0,00
1/0020004/00845	Grundstück Nr. 1869/1, KG-Nr. 10138, Sonstige Straßenve	01.01.1900			0,00	0,00	0,00	0,00	0,00	0,00
1/0020004/00846	Grundstück Nr. 1869/2, KG-Nr. 10138, Sonstige Straßenve	01.01.1900			0,00	0,00	0,00	0,00	0,00	0,00
1/0020004/00847	Grundstück Nr. 1885, KG-Nr. 10138, Sonstige Straßenverk	01.01.1900			0,00	0,00	0,00	0,00	0,00	0,00
1/0020004/00848	Grundstück Nr. 1886, KG-Nr. 10138, Sonstige Straßenverk	01.01.1900			0,00	0,00	0,00	0,00	0,00	0,00
1/0020004/00849	Grundstück Nr. 1887, KG-Nr. 10138, Sonstige Straßenverk	01.01.1900			0,00	0,00	0,00	0,00	0,00	0,00
1/0020004/00850	Grundstück Nr. 1914, KG-Nr. 10138, Sonstige Straßenverk	01.01.1900			0,00	0,00	0,00	0,00	0,00	0,00
1/0020004/00851	Grundstück Nr. 1915, KG-Nr. 10138, Sonstige Straßenverk	01.01.1900			0,00	0,00	0,00	0,00	0,00	0,00
1/0020004/00852	Grundstück Nr. 1929, KG-Nr. 10138, Sonstige Straßenverk	01.01.1900			0,00	0,00	0,00	0,00	0,00	0,00
1/0020004/00853	Grundstück Nr. 1986, KG-Nr. 10138, Sonstige Straßenverk	01.01.1900			0,00	0,00	0,00	0,00	0,00	0,00
1/0020004/00854	Grundstück Nr. 1988, KG-Nr. 10138, Sonstige Straßenverk	01.01.1900			0,00	0,00	0,00	0,00	0,00	0,00
1/0020004/00855	Grundstück Nr. 1989, KG-Nr. 10138, Sonstige Straßenverk	01.01.1900			0,00	0,00	0,00	0,00	0,00	0,00
1/0020004/00856	Grundstück Nr. 2033/2, KG-Nr. 10138, Sonstige Straßenve	01.01.1900			0,00	0,00	0,00	0,00	0,00	0,00
1/0020004/00860	Grundstück Nr. 2039, KG-Nr. 10138, Sonstige Straßenverk	01.01.1900			0,00	0,00	0,00	0,00	0,00	0,00
1/0020004/00861	Grundstück Nr. 2040, KG-Nr. 10138, Sonstige Straßenverk	01.01.1900			0,00	0,00	0,00	0,00	0,00	0,00
1/0020004/00862	Grundstück Nr. 2041, KG-Nr. 10138, Sonstige Straßenverk	01.01.1900			0,00	0,00	0,00	0,00	0,00	0,00
1/0020004/00863	Grundstück Nr. 2042, KG-Nr. 10138, Sonstige Straßenverk	01.01.1900			0,00	0,00	0,00	0,00	0,00	0,00

Ansatz MVAG Konto	Bezeichnung	Inbetrieb- nahme	RND	ND	Buchwert 31.12.2022	Zugänge/ + Umbuchungen -	Abgänge/	Wertaufholung+/ Wertminderung-	Abschreibung	Buchwert 31.12.2023
1/0020004/00864	Grundstück Nr. 2071, KG-Nr. 10138, Sonstige Straßenverk	01.01.1900			0,00	0,00	0,00	0,00	0,00	0,00
1/0020004/00865	Grundstück Nr. 2072, KG-Nr. 10138, Sonstige Straßenverk	01.01.1900			0,00	0,00	0,00	0,00	0,00	0,00
1/0020004/00866	Grundstück Nr. 2186, KG-Nr. 10138, Sonstige Straßenverk	01.01.1900			0,00	0,00	0,00	0,00	0,00	0,00
1/0020004/00868	Grundstück Nr. 2229/4, KG-Nr. 10138, Sonstige Straßenve	01.01.1900			0,00	0,00	0,00	0,00	0,00	0,00
1/0020004/00869	Grundstück Nr. 223/2, KG-Nr. 10138, Sonstige Straßenverk	01.01.1900			0,00	0,00	0,00	0,00	0,00	0,00
1/0020004/00871	Grundstück Nr. 2235, KG-Nr. 10138, Sonstige Straßenverk	01.01.1900			0,00	0,00	0,00	0,00	0,00	0,00
1/0020004/00872	Grundstück Nr. 2236, KG-Nr. 10138, Sonstige Straßenverk	01.01.1900			0,00	0,00	0,00	0,00	0,00	0,00
1/0020004/00873	Grundstück Nr. 2237/1, KG-Nr. 10138, Sonstige Straßenve	01.01.1900			0,00	0,00	0,00	0,00	0,00	0,00
1/0020004/00874	Grundstück Nr. 2237/2, KG-Nr. 10138, Sonstige Straßenve	01.01.1900			0,00	0,00	0,00	0,00	0,00	0,00
1/0020004/00875	Grundstück Nr. 2237/3, KG-Nr. 10138, Sonstige Straßenve	01.01.1900			0,00	0,00	0,00	0,00	0,00	0,00
1/0020004/00876	Grundstück Nr. 227/1, KG-Nr. 10138, Sonstige Straßenverk	01.01.1900			0,00	0,00	0,00	0,00	0,00	0,00
1/0020004/00877	Grundstück Nr. 227/2, KG-Nr. 10138, Sonstige Straßenverk	01.01.1900			0,00	0,00	0,00	0,00	0,00	0,00
1/0020004/00878	Grundstück Nr. 2302, KG-Nr. 10138, Sonstige Straßenverk	01.01.1900			0,00	0,00	0,00	0,00	0,00	0,00
1/0020004/00880	Grundstück Nr. 2311, KG-Nr. 10138, Sonstige Straßenverk	01.01.1900			0,00	0,00	0,00	0,00	0,00	0,00
1/0020004/00881	Grundstück Nr. 2312, KG-Nr. 10138, Sonstige Straßenverk	01.01.1900			0,00	0,00	0,00	0,00	0,00	0,00
1/0020004/00882	Grundstück Nr. 2315, KG-Nr. 10138, Sonstige Straßenverk	01.01.1900			0,00	0,00	0,00	0,00	0,00	0,00
1/0020004/00883	Grundstück Nr. 28/1, KG-Nr. 10138, Sonstige Straßenverke	01.01.1900			0,00	0,00	0,00	0,00	0,00	0,00
1/0020004/00884	Grundstück Nr. 28/2, KG-Nr. 10138, Sonstige Straßenverke	01.01.1900			0,00	0,00	0,00	0,00	0,00	0,00
1/0020004/00886	Grundstück Nr. 28/4, KG-Nr. 10138, Sonstige Straßenverke	01.01.1900			826,23	0,00	0,00	0,00	0,00	826,23
1/0020004/00890	Grundstück Nr. 308, KG-Nr. 10138, Sonstige Straßenverke	01.01.1900			0,00	0,00	0,00	0,00	0,00	0,00
1/0020004/00891	Grundstück Nr. 31, KG-Nr. 10138, Sonstige Straßenverkeh	01.01.1900			0,00	0,00	0,00	0,00	0,00	0,00
1/0020004/00892	Grundstück Nr. 328, KG-Nr. 10138, Sonstige Straßenverke	01.01.1900			0,00	0,00	0,00	0,00	0,00	0,00
1/0020004/00893	Grundstück Nr. 334/4, KG-Nr. 10138, Sonstige Straßenverk	01.01.1900			0,00	0,00	0,00	0,00	0,00	0,00
1/0020004/00894	Grundstück Nr. 334/5, KG-Nr. 10138, Sonstige Straßenverk	01.01.1900			0,00	0,00	0,00	0,00	0,00	0,00
1/0020004/00895	Grundstück Nr. 334/6, KG-Nr. 10138, Sonstige Straßenverk	01.01.1900			0,00	0,00	0,00	0,00	0,00	0,00
1/0020004/00896	Grundstück Nr. 334/7, KG-Nr. 10138, Sonstige Straßenverk	01.01.1900			0,00	0,00	0,00	0,00	0,00	0,00
1/0020004/00897	Grundstück Nr. 334/8, KG-Nr. 10138, Sonstige Straßenverk	01.01.1900			0,00	0,00	0,00	0,00	0,00	0,00
1/0020004/00899	Grundstück Nr. 356, KG-Nr. 10138, Sonstige Straßenverke	01.01.1900			0,00	0,00	0,00	0,00	0,00	0,00
1/0020004/00900	Grundstück Nr. 357/1, KG-Nr. 10138, Sonstige Straßenverk	01.01.1900			0,00	0,00	0,00	0,00	0,00	0,00
1/0020004/00901	Grundstück Nr. 357/2, KG-Nr. 10138, Sonstige Straßenverk	01.01.1900			0,00	0,00	0,00	0,00	0,00	0,00
1/0020004/00903	Grundstück Nr. 363, KG-Nr. 10138, Sonstige Straßenverke	01.01.1900			0,00	0,00	0,00	0,00	0,00	0,00
1/0020004/00904	Grundstück Nr. 397/1, KG-Nr. 10138, Sonstige Straßenverk	01.01.1900			0,00	0,00	0,00	0,00	0,00	0,00
1/0020004/00915	Grundstück Nr. 410, KG-Nr. 10138, Sonstige Straßenverke	01.01.1900			0,00	0,00	0,00	0,00	0,00	0,00
1/0020004/00916	Grundstück Nr. 411/2, KG-Nr. 10138, Sonstige Straßenverk	01.01.1900			0,00	0,00	0,00	0,00	0,00	0,00
1/0020004/00917	Grundstück Nr. 411/3, KG-Nr. 10138, Sonstige Straßenverk	01.01.1900			0,00	0,00	0,00	0,00	0,00	0,00
1/0020004/00918	Grundstück Nr. 411/4, KG-Nr. 10138, Sonstige Straßenverk	01.01.1900			0,00	0,00	0,00	0,00	0,00	0,00
1/0020004/00919	Grundstück Nr. 411/5, KG-Nr. 10138, Sonstige Straßenverk	01.01.1900			0,00	0,00	0,00	0,00	0,00	0,00
1/0020004/00920	Grundstück Nr. 412/2, KG-Nr. 10138, Sonstige Straßenverk	01.01.1900			0,00	0,00	0,00	0,00	0,00	0,00
1/0020004/00921	Grundstück Nr. 413, KG-Nr. 10138, Sonstige Verkehrsrand	01.01.1900			6.932,29	0,00	0,00	0,00	0,00	6.932,29

Ansatz MVAG Konto	Bezeichnung	Inbetrieb- nahme	RND	ND	Buchwert 31.12.2022	Zugänge/ + Umbuchungen -	Abgänge/	Wertaufholung+/ Wertminderung-	Abschreibung	Buchwert 31.12.2023
1/0020004/00924	Grundstück Nr. 445, KG-Nr. 10138, Sonstige Verkehrsrand	01.01.1900			18.096,50	0,00	0,00	0,00	0,00	18.096,50
1/0020004/00926	Grundstück Nr. 479, KG-Nr. 10138, Sonstige Straßenverke	01.01.1900			0,00	0,00	0,00	0,00	0,00	0,00
1/0020004/00927	Grundstück Nr. 49, KG-Nr. 10138, Sonstige Straßenverkeh	01.01.1900			0,00	0,00	0,00	0,00	0,00	0,00
1/0020004/00928	Grundstück Nr. 518, KG-Nr. 10138, Sonstige Straßenverke	01.01.1900			0,00	0,00	0,00	0,00	0,00	0,00
1/0020004/00929	Grundstück Nr. 53/1, KG-Nr. 10138, Sonstige Straßenverke	01.01.1900			0,00	0,00	0,00	0,00	0,00	0,00
1/0020004/00930	Grundstück Nr. 530/1, KG-Nr. 10138, Sonstige Straßenverk	01.01.1900			0,00	0,00	0,00	0,00	0,00	0,00
1/0020004/00931	Grundstück Nr. 535/25, KG-Nr. 10138, Sonstige Straßenven	01.01.1900			0,00	0,00	0,00	0,00	0,00	0,00
1/0020004/00932	Grundstück Nr. 582, KG-Nr. 10138, Sonstige Straßenverke	01.01.1900			0,00	0,00	0,00	0,00	0,00	0,00
1/0020004/00933	Grundstück Nr. 585, KG-Nr. 10138, Sonstige Straßenverke	01.01.1900			0,00	0,00	0,00	0,00	0,00	0,00
1/0020004/00934	Grundstück Nr. 608, KG-Nr. 10138, Sonstige Straßenverke	01.01.1900			0,00	0,00	0,00	0,00	0,00	0,00
1/0020004/00935	Grundstück Nr. 626, KG-Nr. 10138, Sonstige Straßenverke	01.01.1900			0,00	0,00	0,00	0,00	0,00	0,00
1/0020004/00936	Grundstück Nr. 637, KG-Nr. 10138, Sonstige Straßenverke	01.01.1900			0,00	0,00	0,00	0,00	0,00	0,00
1/0020004/00937	Grundstück Nr. 64/2, KG-Nr. 10138, Sonstige Straßenverke	01.01.1900			0,00	0,00	0,00	0,00	0,00	0,00
1/0020004/00938	Grundstück Nr. 64/3, KG-Nr. 10138, Sonstige Straßenverke	01.01.1900			0,00	0,00	0,00	0,00	0,00	0,00
1/0020004/00939	Grundstück Nr. 648, KG-Nr. 10138, Sonstige Straßenverke	01.01.1900			0,00	0,00	0,00	0,00	0,00	0,00
1/0020004/00940	Grundstück Nr. 69, KG-Nr. 10138, Sonstige Straßenverkeh	01.01.1900			0,00	0,00	0,00	0,00	0,00	0,00
1/0020004/00941	Grundstück Nr. 742/1, KG-Nr. 10138, Sonstige Straßenverk	01.01.1900			0,00	0,00	0,00	0,00	0,00	0,00
1/0020004/00942	Grundstück Nr. 742/2, KG-Nr. 10138, Sonstige Verkehrsrar	01.01.1900			0,00	0,00	0,00	0,00	0,00	0,00
1/0020004/00944	Grundstück Nr. 746, KG-Nr. 10138, Sonstige Straßenverke	01.01.1900			0,00	0,00	0,00	0,00	0,00	0,00
1/0020004/00947	Grundstück Nr. 759, KG-Nr. 10138, Wald Forststraßen, Flä	01.01.1900			1.128,23	0,00	0,00	0,00	0,00	1.128,23
1/0020004/00948	Grundstück Nr. 759, KG-Nr. 10138, Sonstige Straßenverke	01.01.1900			2.297,33	0,00	0,00	0,00	0,00	2.297,33
1/0020004/00951	Grundstück Nr. 760, KG-Nr. 10138, Wald Forststraßen, Flä	01.01.1900			1.826,48	0,00	0,00	0,00	0,00	1.826,48
1/0020004/00952	Grundstück Nr. 761/2, KG-Nr. 10138, Sonstige Straßenverk	01.01.1900			0,00	0,00	0,00	0,00	0,00	0,00
1/0020004/00953	Grundstück Nr. 78, KG-Nr. 10138, Sonstige Straßenverkeh	01.01.1900			0,00	0,00	0,00	0,00	0,00	0,00
1/0020004/00956	Grundstück Nr. 79, KG-Nr. 10138, Sonstige Straßenverkeh	01.01.1900			594,48	0,00	0,00	0,00	0,00	594,48
1/0020004/00960	Grundstück Nr. 816, KG-Nr. 10138, Sonstige Straßenverke	01.01.1900			0,00	0,00	0,00	0,00	0,00	0,00
1/0020004/00962	Grundstück Nr. 820, KG-Nr. 10138, Sonstige Straßenverke	01.01.1900			0,00	0,00	0,00	0,00	0,00	0,00
1/0020004/00970	Grundstück Nr. 828/1, KG-Nr. 10138, Sonstige Straßenverk	01.01.1900			0,00	0,00	0,00	0,00	0,00	0,00
1/0020004/00971	Grundstück Nr. 828/2, KG-Nr. 10138, Sonstige Straßenverk	01.01.1900			0,00	0,00	0,00	0,00	0,00	0,00
1/0020004/00972	Grundstück Nr. 828/3, KG-Nr. 10138, Sonstige Straßenverk	01.01.1900			0,00	0,00	0,00	0,00	0,00	0,00
1/0020004/00974	Grundstück Nr. 877/2, KG-Nr. 10138, Sonstige Straßenverk	01.01.1900			0,00	0,00	0,00	0,00	0,00	0,00
1/0020004/00983	Grundstück Nr. 920, KG-Nr. 10138, Sonstige Straßenverke	01.01.1900			0,00	0,00	0,00	0,00	0,00	0,00
1/0020004/00984	Grundstück Nr. 921, KG-Nr. 10138, Sonstige Straßenverke	01.01.1900			0,00	0,00	0,00	0,00	0,00	0,00
1/0020004/00986	Grundstück Nr. 929, KG-Nr. 10138, Sonstige Straßenverke	01.01.1900			0,00	0,00	0,00	0,00	0,00	0,00
1/0020004/00987	Grundstück Nr. 94, KG-Nr. 10138, Sonstige Straßenverkeh	01.01.1900			0,00	0,00	0,00	0,00	0,00	0,00
1/0020004/00991	Grundstück Nr. 975, KG-Nr. 10138, Sonstige Straßenverke	01.01.1900			0,00	0,00	0,00	0,00	0,00	0,00
1/0020004/00993	Grundstück Nr. 987, KG-Nr. 10138, Sonstige Straßenverke	01.01.1900			0,00	0,00	0,00	0,00	0,00	0,00
1/0020004/00999	Grundstück Nr. 1072, KG-Nr. 10141, Sonstige Straßenverk	01.01.1900			0,00	0,00	0,00	0,00	0,00	0,00
1/0030001/01032	Grundstück Nr. 1099/2, KG-Nr. 10141, landwirtschaftlich ge	01.01.1900			0,00	0,00	0,00	0,00	0,00	0,00

Ansatz MVAG Konto	Bezeichnung	Inbetrieb- nahme	RND	ND	Buchwert 31.12.2022	Zugänge/ + Umbuchungen -	Abgänge/	Wertaufholung+/ Wertminderung-	Abschreibung	Buchwert 31.12.2023
1/0030001/01044	Grundstück Nr. 1104/2, KG-Nr. 10141, landwirtschaftlich ge	01.01.1900			2.883,65	0,00	0,00	0,00	0,00	2.883,65
1/0030001/01073	Grundstück Nr. 1135/2, KG-Nr. 10141, Gärten Gärten, Fläc	01.01.1900			644,86	0,00	0,00	0,00	0,00	644,86
1/0030001/01078	Grundstück Nr. 1138/2, KG-Nr. 10141, Gärten Gärten, Fläc	01.01.1900			644,86	0,00	0,00	0,00	0,00	644,86
1/0030001/01081	Grundstück Nr. 1138/6, KG-Nr. 10141, Gärten Gärten, Fläc	01.01.1900			4.272,22	0,00	0,00	0,00	0,00	4.272,22
1/0030001/01095	Grundstück Nr. 455/1, KG-Nr. 10141, landwirtschaftlich ger	01.01.1900			3.733,80	0,00	0,00	0,00	0,00	3.733,80
1/0030001/01096	Grundstück Nr. 455/2, KG-Nr. 10141, landwirtschaftlich ger	01.01.1900			2.391,20	0,00	0,00	0,00	0,00	2.391,20
1/0030001/01097	Grundstück Nr. 455/3, KG-Nr. 10141, landwirtschaftlich ger	01.01.1900			1.078,00	0,00	0,00	0,00	0,00	1.078,00
1/0030001/01098	Grundstück Nr. 456/1, KG-Nr. 10141, landwirtschaftlich ger	01.01.1900			7.489,65	0,00	0,00	0,00	0,00	7.489,65
1/0030001/01099	Grundstück Nr. 456/2, KG-Nr. 10141, landwirtschaftlich ger	01.01.1900			1.516,55	0,00	0,00	0,00	0,00	1.516,55
1/0030001/01100	Grundstück Nr. 565/1, KG-Nr. 10141, landwirtschaftlich ger	01.01.1900			2.895,90	0,00	0,00	0,00	0,00	2.895,90
1/0030001/01101	Grundstück Nr. 565/2, KG-Nr. 10141, landwirtschaftlich ger	01.01.1900			2.525,95	0,00	0,00	0,00	0,00	2.525,95
1/0030001/01102	Grundstück Nr. 565/3, KG-Nr. 10141, landwirtschaftlich ger	01.01.1900			526,75	0,00	0,00	0,00	0,00	526,75
1/0030001/01103	Grundstück Nr. 612, KG-Nr. 10141, landwirtschaftlich genui	01.01.1900			44,10	0,00	0,00	0,00	0,00	44,10
1/0030001/01104	Grundstück Nr. 633, KG-Nr. 10141, Weingärten Weingärten	01.01.1900			2.768,50	0,00	0,00	0,00	0,00	2.768,50
1/0030001/01105	Grundstück Nr. 634, KG-Nr. 10141, landwirtschaftlich genui	01.01.1900			1.330,35	0,00	0,00	0,00	0,00	1.330,35
1/0030001/01106	Grundstück Nr. 635/1, KG-Nr. 10141, landwirtschaftlich ger	01.01.1900			1.286,25	0,00	0,00	0,00	0,00	1.286,25
1/0030001/01107	Grundstück Nr. 635/2, KG-Nr. 10141, landwirtschaftlich ger	01.01.1900			595,35	0,00	0,00	0,00	0,00	595,35
1/0030001/01108	Grundstück Nr. 635/3, KG-Nr. 10141, landwirtschaftlich ger	01.01.1900			570,85	0,00	0,00	0,00	0,00	570,85
1/0030001/01109	Grundstück Nr. 638/1, KG-Nr. 10141, landwirtschaftlich ger	01.01.1900			3.143,35	0,00	0,00	0,00	0,00	3.143,35
1/0030001/01110	Grundstück Nr. 639, KG-Nr. 10141, landwirtschaftlich genui	01.01.1900			3.339,35	0,00	0,00	0,00	0,00	3.339,35
1/0030001/01111	Grundstück Nr. 640, KG-Nr. 10141, landwirtschaftlich genui	01.01.1900			1.614,55	0,00	0,00	0,00	0,00	1.614,55
1/0030001/01112	Grundstück Nr. 647/1, KG-Nr. 10141, landwirtschaftlich ger	01.01.1900			6.646,85	0,00	0,00	0,00	0,00	6.646,85
1/0030001/01114	Grundstück Nr. 647/2, KG-Nr. 10141, landwirtschaftlich ger	01.01.1900			1.234,80	0,00	0,00	0,00	0,00	1.234,80
1/0030001/01116	Grundstück Nr. 653, KG-Nr. 10141, landwirtschaftlich genui	01.01.1900			2.126,60	0,00	0,00	0,00	0,00	2.126,60
1/0030001/01117	Grundstück Nr. 822, KG-Nr. 10141, landwirtschaftlich genui	01.01.1900			1.021,65	0,00	0,00	0,00	0,00	1.021,65
1/0030001/01118	Grundstück Nr. 823, KG-Nr. 10141, landwirtschaftlich genui	01.01.1900			1.264,20	0,00	0,00	0,00	0,00	1.264,20
1/0030001/01119	Grundstück Nr. 901/1, KG-Nr. 10141, landwirtschaftlich ger	01.01.1900			4.946,55	0,00	0,00	0,00	0,00	4.946,55
1/0030001/01121	Grundstück Nr. 905, KG-Nr. 10141, landwirtschaftlich genui	01.01.1900			0,00	0,00	0,00	0,00	0,00	0,00
1/0030001/00429	Grundstück Nr. 1028/1, KG-Nr. 10108, landwirtschaftlich ge	01.01.1900			0,00	0,00	0,00	0,00	0,00	0,00
1/0030001/00446	Grundstück Nr. 1145, KG-Nr. 10108, landwirtschaftlich geni	01.01.1900			0,00	0,00	0,00	0,00	0,00	0,00
1/0030001/00448	Grundstück Nr. 1154, KG-Nr. 10108, landwirtschaftlich geni	01.01.1900			1.862,00	0,00	0,00	0,00	0,00	1.862,00
1/0030001/00449	Grundstück Nr. 1155, KG-Nr. 10108, landwirtschaftlich geni	01.01.1900			0,00	0,00	0,00	0,00	0,00	0,00
1/0030001/00450	Grundstück Nr. 1155, KG-Nr. 10108, landwirtschaftlich geni	01.01.1900			0,00	0,00	0,00	0,00	0,00	0,00
1/0030001/00455	Grundstück Nr. 1179, KG-Nr. 10108, landwirtschaftlich geni	01.01.1900			8.491,70	0,00	0,00	0,00	0,00	8.491,70
1/0030001/00461	Grundstück Nr. 1191/2, KG-Nr. 10108, landwirtschaftlich ge	01.01.1900			13.847,40	0,00	0,00	0,00	0,00	13.847,40
1/0030001/00466	Grundstück Nr. 1221, KG-Nr. 10108, landwirtschaftlich geni	01.01.1900			0,00	0,00	0,00	0,00	0,00	0,00
1/0030001/00470	Grundstück Nr. 1238, KG-Nr. 10108, landwirtschaftlich geni	01.01.1900			796,25	0,00	0,00	0,00	0,00	796,25
1/0030001/00474	Grundstück Nr. 1255, KG-Nr. 10108, landwirtschaftlich geni	01.01.1900			2.033,50	0,00	0,00	0,00	0,00	2.033,50
1/0030001/00475	Grundstück Nr. 1256, KG-Nr. 10108, landwirtschaftlich geni	01.01.1900			6.409,20	0,00	0,00	0,00	0,00	6.409,20

Ansatz MVAG Konto	Bezeichnung	Inbetrieb- nahme	RND	ND	Buchwert 31.12.2022	Zugänge/ + Umbuchungen -	Abgänge/	Wertaufholung+/ Wertminderung-	Abschreibung	Buchwert 31.12.2023
1/0030001/00480	Grundstück Nr. 1281, KG-Nr. 10108, landwirtschaftlich genu	01.01.1900			44.923,20	0,00	0,00	0,00	0,00	44.923,20
1/0030001/00481	Grundstück Nr. 1283, KG-Nr. 10108, landwirtschaftlich genu	01.01.1900			3.143,35	0,00	0,00	0,00	0,00	3.143,35
1/0030001/00488	Grundstück Nr. 1300, KG-Nr. 10108, landwirtschaftlich genu	01.01.1900			2.219,70	0,00	0,00	0,00	0,00	2.219,70
1/0030001/00489	Grundstück Nr. 1306, KG-Nr. 10108, landwirtschaftlich genu	01.01.1900			2.143,75	0,00	0,00	0,00	0,00	2.143,75
1/0030001/00494	Grundstück Nr. 192, KG-Nr. 10108, landwirtschaftlich genu	01.01.1900			4.569,25	0,00	0,00	0,00	0,00	4.569,25
1/0030001/00496	Grundstück Nr. 273/1, KG-Nr. 10108, landwirtschaftlich ger	01.01.1900			7.568,05	0,00	0,00	0,00	0,00	7.568,05
1/0030001/00500	Grundstück Nr. 619/2, KG-Nr. 10108, landwirtschaftlich ger	01.01.1900			50.871,80	0,00	0,00	0,00	0,00	50.871,80
1/0030001/00502	Grundstück Nr. 620, KG-Nr. 10108, landwirtschaftlich genu	01.01.1900			406,70	0,00	0,00	0,00	0,00	406,70
1/0030001/00503	Grundstück Nr. 621/1, KG-Nr. 10108, landwirtschaftlich ger	01.01.1900			2.055,55	0,00	0,00	0,00	0,00	2.055,55
1/0030001/00504	Grundstück Nr. 621/2, KG-Nr. 10108, landwirtschaftlich ger	01.01.1900			406,70	0,00	0,00	0,00	0,00	406,70
1/0030001/00505	Grundstück Nr. 632, KG-Nr. 10108, landwirtschaftlich genu	01.01.1900			2.959,60	0,00	0,00	0,00	0,00	2.959,60
1/0030001/00507	Grundstück Nr. 67, KG-Nr. 10108, Gärten, Eitzmannsdorf 2:	01.01.1900			4.836,48	0,00	0,00	0,00	0,00	4.836,48
1/0030001/00508	Grundstück Nr. 74/12, KG-Nr. 10108, landwirtschaftlich ger	01.01.1900			0,00	0,00	0,00	0,00	0,00	0,00
1/0030001/00512	Grundstück Nr. 75/1, KG-Nr. 10108, Gärten Gärten, Fläche	01.01.1900			16.161,90	0,00	0,00	0,00	0,00	16.161,90
1/0030001/00516	Grundstück Nr. 790, KG-Nr. 10108, landwirtschaftlich genu	01.01.1900			4.250,75	0,00	0,00	0,00	0,00	4.250,75
1/0030001/00520	Grundstück Nr. 809, KG-Nr. 10108, landwirtschaftlich genu	01.01.1900			1.462,65	0,00	0,00	0,00	0,00	1.462,65
1/0030001/00524	Grundstück Nr. 929/3, KG-Nr. 10108, landwirtschaftlich ger	01.01.1900			1.136,80	0,00	0,00	0,00	0,00	1.136,80
1/0030001/00525	Grundstück Nr. 929/3, KG-Nr. 10108, landwirtschaftlich ger	01.01.1900			16.179,80	0,00	0,00	0,00	0,00	16.179,80
1/0030001/00526	Grundstück Nr. 931/2, KG-Nr. 10108, landwirtschaftlich ger	01.01.1900			9.780,40	0,00	0,00	0,00	0,00	9.780,40
1/0030001/00528	Grundstück Nr. 1055, KG-Nr. 10111, landwirtschaftlich genu	01.01.1900			1.033,90	0,00	0,00	0,00	0,00	1.033,90
1/0030001/00533	Grundstück Nr. 1992, KG-Nr. 10111, landwirtschaftlich genu	01.01.1900			3.020,85	0,00	0,00	0,00	0,00	3.020,85
1/0030001/00534	Grundstück Nr. 2022, KG-Nr. 10111, landwirtschaftlich genu	01.01.1900			2.913,05	0,00	0,00	0,00	0,00	2.913,05
1/0030001/00535	Grundstück Nr. 2024/1, KG-Nr. 10111, landwirtschaftlich ge	01.01.1900			37.744,70	0,00	0,00	0,00	0,00	37.744,70
1/0030001/00537	Grundstück Nr. 2056, KG-Nr. 10111, landwirtschaftlich genu	01.01.1900			13.026,65	0,00	0,00	0,00	0,00	13.026,65
1/0030001/00540	Grundstück Nr. 213/1, KG-Nr. 10111, Gärten, Grafenberg 1	01.01.1900			17.693,46	0,00	0,00	0,00	0,00	17.693,46
1/0030001/00541	Grundstück Nr. 213/2, KG-Nr. 10111, Gärten Gärten, Fläch	01.01.1900			32.323,81	0,00	0,00	0,00	0,00	32.323,81
1/0030001/00542	Grundstück Nr. 213/3, KG-Nr. 10111, Gärten Gärten, Fläch	01.01.1900			1.410,64	0,00	0,00	0,00	0,00	1.410,64
1/0030001/00543	Grundstück Nr. 213/4, KG-Nr. 10111, Gärten Gärten, Fläch	01.01.1900			1.450,94	0,00	0,00	0,00	0,00	1.450,94
1/0030001/00544	Grundstück Nr. 2272/1, KG-Nr. 10111, landwirtschaftlich ge	01.01.1900			28.821,80	0,00	0,00	0,00	0,00	28.821,80
1/0030001/00545	Grundstück Nr. 2272/2, KG-Nr. 10111, landwirtschaftlich ge	01.01.1900			9.175,25	0,00	0,00	0,00	0,00	9.175,25
1/0030001/00548	Grundstück Nr. 2479, KG-Nr. 10111, landwirtschaftlich genu	01.01.1900			41.265,35	0,00	0,00	0,00	0,00	41.265,35
1/0030001/00550	Grundstück Nr. 2480, KG-Nr. 10111, landwirtschaftlich genu	01.01.1900			3.635,80	0,00	0,00	0,00	0,00	3.635,80
1/0030001/00551	Grundstück Nr. 2482, KG-Nr. 10111, landwirtschaftlich genu	01.01.1900			4.586,40	0,00	0,00	0,00	0,00	4.586,40
1/0030001/00552	Grundstück Nr. 2482, KG-Nr. 10111, landwirtschaftlich genu	01.01.1900			16.336,60	0,00	0,00	0,00	0,00	16.336,60
1/0030001/00555	Grundstück Nr. 2561/13, KG-Nr. 10111, Gärten Gärten, Flä	01.01.1900			0,00	0,00	0,00	0,00	0,00	0,00
1/0030001/00557	Grundstück Nr. 2561/17, KG-Nr. 10111, Gärten Gärten, Flä	01.01.1900			0,00	0,00	0,00	0,00	0,00	0,00
1/0030001/00598	Grundstück Nr. 259/1, KG-Nr. 10111, landwirtschaftlich ger	01.01.1900			22.520,40	0,00	0,00	0,00	0,00	22.520,40
1/0030001/00609	Grundstück Nr. 2620/3, KG-Nr. 10111, landwirtschaftlich ge	01.01.1900			0,00	0,00	0,00	0,00	0,00	0,00
1/0030001/00610	Grundstück Nr. 2620/3, KG-Nr. 10111, landwirtschaftlich ge	01.01.1900			0,00	0,00	0,00	0,00	0,00	0,00

Ansatz MVAG Konto	Bezeichnung	Inbetrieb- nahme	RND	ND	Buchwert 31.12.2022	Zugänge/ + Umbuchungen -	Abgänge/	Wertaufholung+/ Wertminderung-	Abschreibung	Buchwert 31.12.2023
1/0030001/00619	Grundstück Nr. 2634, KG-Nr. 10111, landwirtschaftlich gen	01.01.1900			186,20	0,00	0,00	0,00	0,00	186,20
1/0030001/00646	Grundstück Nr. 2705, KG-Nr. 10111, landwirtschaftlich gen	01.01.1900			0,00	0,00	0,00	0,00	0,00	0,00
1/0030001/00660	Grundstück Nr. 2812, KG-Nr. 10111, landwirtschaftlich gen	01.01.1900			3.131,10	0,00	0,00	0,00	0,00	3.131,10
1/0030001/00662	Grundstück Nr. 2824, KG-Nr. 10111, landwirtschaftlich gen	01.01.1900			4.542,30	0,00	0,00	0,00	0,00	4.542,30
1/0030001/00666	Grundstück Nr. 2834, KG-Nr. 10111, landwirtschaftlich gen	01.01.1900			13.675,90	0,00	0,00	0,00	0,00	13.675,90
1/0030001/00679	Grundstück Nr. 2882, KG-Nr. 10111, landwirtschaftlich gen	01.01.1900			0,00	0,00	0,00	0,00	0,00	0,00
1/0030001/00686	Grundstück Nr. 2921, KG-Nr. 10111, landwirtschaftlich gen	01.01.1900			22.491,00	0,00	0,00	0,00	0,00	22.491,00
1/0030001/00693	Grundstück Nr. 2959, KG-Nr. 10111, landwirtschaftlich gen	01.01.1900			15.853,95	0,00	0,00	0,00	0,00	15.853,95
1/0030001/00694	Grundstück Nr. 2959, KG-Nr. 10111, landwirtschaftlich gen	01.01.1900			5.194,00	0,00	0,00	0,00	0,00	5.194,00
1/0030001/00698	Grundstück Nr. 2978, KG-Nr. 10111, landwirtschaftlich gen	01.01.1900			472,85	0,00	0,00	0,00	0,00	472,85
1/0030001/00713	Grundstück Nr. 382/1, KG-Nr. 10111, landwirtschaftlich ger	01.01.1900			4.748,10	0,00	0,00	0,00	0,00	4.748,10
1/0030001/00715	Grundstück Nr. 388, KG-Nr. 10111, landwirtschaftlich genui	01.01.1900			11.488,05	0,00	0,00	0,00	0,00	11.488,05
1/0030001/00716	Grundstück Nr. 581/2, KG-Nr. 10111, landwirtschaftlich ger	01.01.1900			2.790,55	0,00	0,00	0,00	0,00	2.790,55
1/0030001/00719	Grundstück Nr. 581/7, KG-Nr. 10111, landwirtschaftlich ger	01.01.1900			7.301,00	0,00	0,00	0,00	0,00	7.301,00
1/0030001/00723	Grundstück Nr. 587, KG-Nr. 10111, landwirtschaftlich genui	01.01.1900			22.400,35	0,00	0,00	0,00	0,00	22.400,35
1/0030001/00728	Grundstück Nr. 600/1, KG-Nr. 10111, landwirtschaftlich ger	01.01.1900			683,55	0,00	0,00	0,00	0,00	683,55
1/0030001/00729	Grundstück Nr. 600/2, KG-Nr. 10111, landwirtschaftlich ger	01.01.1900			460,60	0,00	0,00	0,00	0,00	460,60
1/0030001/00731	Grundstück Nr. 629/2, KG-Nr. 10111, landwirtschaftlich ger	01.01.1900			2.513,70	0,00	0,00	0,00	0,00	2.513,70
1/0030001/00732	Grundstück Nr. 677/1, KG-Nr. 10111, landwirtschaftlich ger	01.01.1900			5.162,15	0,00	0,00	0,00	0,00	5.162,15
1/0030001/00736	Grundstück Nr. 695/3, KG-Nr. 10111, landwirtschaftlich ger	01.01.1900			2.518,60	0,00	0,00	0,00	0,00	2.518,60
1/0030001/00739	Grundstück Nr. 759, KG-Nr. 10111, landwirtschaftlich genui	01.01.1900			52.530,45	0,00	0,00	0,00	0,00	52.530,45
1/0030001/00740	Grundstück Nr. 763, KG-Nr. 10111, landwirtschaftlich genui	01.01.1900			4.368,35	0,00	0,00	0,00	0,00	4.368,35
1/0030001/00741	Grundstück Nr. 764/1, KG-Nr. 10111, landwirtschaftlich ger	01.01.1900			94.200,05	0,00	0,00	0,00	0,00	94.200,05
1/0030001/00742	Grundstück Nr. 764/2, KG-Nr. 10111, landwirtschaftlich ger	01.01.1900			3.537,80	0,00	0,00	0,00	0,00	3.537,80
1/0030001/00743	Grundstück Nr. 764/3, KG-Nr. 10111, landwirtschaftlich ger	01.01.1900			1.070,65	0,00	0,00	0,00	0,00	1.070,65
1/0030001/00744	Grundstück Nr. 764/4, KG-Nr. 10111, landwirtschaftlich ger	01.01.1900			617,40	0,00	0,00	0,00	0,00	617,40
1/0030001/00745	Grundstück Nr. 937, KG-Nr. 10111, landwirtschaftlich genui	01.01.1900			26.462,45	0,00	0,00	0,00	0,00	26.462,45
1/0030001/00746	Grundstück Nr. 938/1, KG-Nr. 10111, landwirtschaftlich ger	01.01.1900			2.013,90	0,00	0,00	0,00	0,00	2.013,90
1/0030001/00747	Grundstück Nr. 938/1, KG-Nr. 10111, landwirtschaftlich ger	01.01.1900			31.663,80	0,00	0,00	0,00	0,00	31.663,80
1/0030001/00751	Grundstück Nr. 1006/2, KG-Nr. 10138, landwirtschaftlich ge	01.01.1900			291,55	0,00	0,00	0,00	0,00	291,55
1/0030001/00762	Grundstück Nr. 1113/1, KG-Nr. 10138, landwirtschaftlich ge	01.01.1900			5.608,05	0,00	0,00	0,00	0,00	5.608,05
1/0030001/00768	Grundstück Nr. 1142, KG-Nr. 10138, landwirtschaftlich gen	01.01.1900			590,45	0,00	0,00	0,00	0,00	590,45
1/0030001/00776	Grundstück Nr. 1243, KG-Nr. 10138, landwirtschaftlich gen	01.01.1900			3.268,30	0,00	0,00	0,00	0,00	3.268,30
1/0030001/00778	Grundstück Nr. 1247, KG-Nr. 10138, landwirtschaftlich gen	01.01.1900			8.207,50	0,00	0,00	0,00	0,00	8.207,50
1/0030001/00795	Grundstück Nr. 1383, KG-Nr. 10138, landwirtschaftlich gen	01.01.1900			4.184,60	0,00	0,00	0,00	0,00	4.184,60
1/0030001/00809	Grundstück Nr. 148, KG-Nr. 10138, Gärten, Straning 39 Gä	01.01.1900			39.860,66	0,00	0,00	0,00	0,00	39.860,66
1/0030001/00813	Grundstück Nr. 1546, KG-Nr. 10138, landwirtschaftlich gen	01.01.1900			78,40	0,00	0,00	0,00	0,00	78,40
1/0030001/00867	Grundstück Nr. 2204, KG-Nr. 10138, landwirtschaftlich gen	01.01.1900			0,00	0,00	0,00	0,00	0,00	0,00
1/0030001/00879	Grundstück Nr. 2303, KG-Nr. 10138, landwirtschaftlich gen	01.01.1900			5.897,15	0,00	0,00	0,00	0,00	5.897,15

Ansatz MVAG Konto	Bezeichnung	Inbetrieb- nahme	RND	ND	Buchwert 31.12.2022	Zugänge/ + Umbuchungen	Abgänge/ -	Wertaufholung+/ Wertminderung-	Abschreibung	Buchwert 31.12.2023
1/0030001/00887	Grundstück Nr. 285, KG-Nr. 10138, Gärten Gärten, Fläche: 01.01.1900				47.800,54	0,00	0,00	0,00	0,00	47.800,54
1/0030001/00889	Grundstück Nr. 286, KG-Nr. 10138, Gärten, Straning 62 Gä 01.01.1900				10.640,26	0,00	0,00	0,00	0,00	10.640,26
1/0030001/00911	Grundstück Nr. 408, KG-Nr. 10138, Gärten Gärten, Fläche: 01.01.1900				17.250,11	0,00	0,00	0,00	0,00	17.250,11
1/0030001/00923	Grundstück Nr. 44, KG-Nr. 10138, Gärten Gärten, Fläche: € 01.01.1900				25.955,78	0,00	0,00	0,00	0,00	25.955,78
1/0030001/00949	Grundstück Nr. 760, KG-Nr. 10138, landwirtschaftlich genui 01.01.1900				1.195,60	0,00	0,00	0,00	0,00	1.195,60
1/0030001/00957	Grundstück Nr. 80, KG-Nr. 10138, Gärten Gärten, Fläche: 01.01.1900				644,86	0,00	0,00	0,00	0,00	644,86
1/0030001/00966	Grundstück Nr. 824/1, KG-Nr. 10138, landwirtschaftlich ger 01.01.1900				428,75	0,00	0,00	0,00	0,00	428,75
1/0030001/00981	Grundstück Nr. 890/3, KG-Nr. 10138, landwirtschaftlich ger 01.01.1900				1.523,90	0,00	0,00	0,00	0,00	1.523,90
1/0030001/00982	Grundstück Nr. 890/4, KG-Nr. 10138, landwirtschaftlich ger 01.01.1900				673,75	0,00	0,00	0,00	0,00	673,75
1/0030001/00985	Grundstück Nr. 923, KG-Nr. 10138, landwirtschaftlich genui 01.01.1900				0,00	0,00	0,00	0,00	0,00	0,00
1/0030001/00989	Grundstück Nr. 957/9, KG-Nr. 10138, Gärten Gärten, Fläch 01.01.1900				34.621,14	0,00	0,00	0,00	0,00	34.621,14
1/0030001/00990	Grundstück Nr. 970, KG-Nr. 10138, landwirtschaftlich genui 01.01.1900				5.808,95	0,00	0,00	0,00	0,00	5.808,95
1/0030001/00992	Grundstück Nr. 976, KG-Nr. 10138, landwirtschaftlich genui 01.01.1900				2.962,05	0,00	0,00	0,00	0,00	2.962,05
1/0030001/00994	Grundstück Nr. 1013, KG-Nr. 10141, landwirtschaftlich geni 01.01.1900				8.920,45	0,00	0,00	0,00	0,00	8.920,45
1/0030001/00995	Grundstück Nr. 1014, KG-Nr. 10141, landwirtschaftlich geni 01.01.1900				8.293,25	0,00	0,00	0,00	0,00	8.293,25
1/0030001/00996	Grundstück Nr. 1024, KG-Nr. 10141, landwirtschaftlich geni 01.01.1900				117.078,15	0,00	0,00	0,00	0,00	117.078,15
1/0030001/00997	Grundstück Nr. 1053, KG-Nr. 10141, landwirtschaftlich geni 01.01.1900				13.029,10	0,00	0,00	0,00	0,00	13.029,10
1/0030001/00998	Grundstück Nr. 1066, KG-Nr. 10141, landwirtschaftlich geni 01.01.1900				10.314,50	0,00	0,00	0,00	0,00	10.314,50
1/0030002/00456	Grundstück Nr. 1179, KG-Nr. 10108, Wald Wälder, Fläche: 01.01.1900				2.425,50	0,00	0,00	0,00	0,00	2.425,50
1/0030002/00460	Grundstück Nr. 1191/1, KG-Nr. 10108, Wald Wälder, Fläch 01.01.1900				27.350,58	0,00	0,00	0,00	0,00	27.350,58
1/0030002/00478	Grundstück Nr. 1278, KG-Nr. 10108, Wald Wälder, Fläche: 01.01.1900				1.534,93	0,00	0,00	0,00	0,00	1.534,93
1/0030002/00501	Grundstück Nr. 619/2, KG-Nr. 10108, Wald Wälder, Fläche: 01.01.1900				1.140,48	0,00	0,00	0,00	0,00	1.140,48
1/0030002/00514	Grundstück Nr. 788, KG-Nr. 10108, Wald Wälder, Fläche: 7 01.01.1900				9.763,25	0,00	0,00	0,00	0,00	9.763,25
1/0030002/00515	Grundstück Nr. 789, KG-Nr. 10108, Wald Wälder, Fläche: 2 01.01.1900				3.325,88	0,00	0,00	0,00	0,00	3.325,88
1/0030002/00517	Grundstück Nr. 790, KG-Nr. 10108, Wald Wälder, Fläche: 1 01.01.1900				130.163,60	0,00	0,00	0,00	0,00	130.163,60
1/0030002/00518	Grundstück Nr. 791, KG-Nr. 10108, Wald Wälder, Fläche: 2 01.01.1900				2.467,15	0,00	0,00	0,00	0,00	2.467,15
1/0030002/00519	Grundstück Nr. 792, KG-Nr. 10108, Wald Wälder, Fläche: 4 01.01.1900				6.076,00	0,00	0,00	0,00	0,00	6.076,00
1/0030002/00521	Grundstück Nr. 810/1, KG-Nr. 10108, Wald Wälder, Fläche: 01.01.1900				6.023,33	0,00	0,00	0,00	0,00	6.023,33
1/0030002/00522	Grundstück Nr. 810/3, KG-Nr. 10108, Wald Wälder, Fläche: 01.01.1900				1.163,75	0,00	0,00	0,00	0,00	1.163,75
1/0030002/00523	Grundstück Nr. 850, KG-Nr. 10108, Wald Wälder, Fläche: € 01.01.1900				7.903,70	0,00	0,00	0,00	0,00	7.903,70
1/0030002/00527	Grundstück Nr. 931/2, KG-Nr. 10108, Wald Wälder, Fläche: 01.01.1900				6.763,23	0,00	0,00	0,00	0,00	6.763,23
1/0030002/00546	Grundstück Nr. 2322/1, KG-Nr. 10111, Wald Wälder, Fläch 01.01.1900				26.893,65	0,00	0,00	0,00	0,00	26.893,65
1/0030002/00547	Grundstück Nr. 2323, KG-Nr. 10111, Wald Wälder, Fläche: 01.01.1900				20.418,30	0,00	0,00	0,00	0,00	20.418,30
1/0030002/00549	Grundstück Nr. 2479, KG-Nr. 10111, Wald Wälder, Fläche: 01.01.1900				15.504,83	0,00	0,00	0,00	0,00	15.504,83
1/0030002/00599	Grundstück Nr. 259/2, KG-Nr. 10111, Wald Wälder, Fläche: 01.01.1900				618,63	0,00	0,00	0,00	0,00	618,63
1/0030002/00687	Grundstück Nr. 2921, KG-Nr. 10111, Wald Wälder, Fläche: 01.01.1900				1.006,95	0,00	0,00	0,00	0,00	1.006,95
1/0030002/00714	Grundstück Nr. 383, KG-Nr. 10111, Wald Wälder, Fläche: € 01.01.1900				11.415,78	0,00	0,00	0,00	0,00	11.415,78
1/0030002/00717	Grundstück Nr. 581/3, KG-Nr. 10111, Wald Wälder, Fläche: 01.01.1900				817,08	0,00	0,00	0,00	0,00	817,08
1/0030002/00718	Grundstück Nr. 581/6, KG-Nr. 10111, Wald Wälder, Fläche: 01.01.1900				26.785,85	0,00	0,00	0,00	0,00	26.785,85

Ansatz MVAG Konto	Bezeichnung	Inbetrieb- nahme	RND	ND	Buchwert 31.12.2022	Zugänge/ + Umbuchungen -	Abgänge/ -	Wertaufholung+/ Wertminderung-	Abschreibung	Buchwert 31.12.2023
1/0030002/00720	Grundstück Nr. 583/1, KG-Nr. 10111, Wald Wälder, Fläche: 01.01.1900				4.864,48	0,00	0,00	0,00	0,00	4.864,48
1/0030002/00721	Grundstück Nr. 583/2, KG-Nr. 10111, Wald Wälder, Fläche: 01.01.1900				6.153,18	0,00	0,00	0,00	0,00	6.153,18
1/0030002/00722	Grundstück Nr. 586, KG-Nr. 10111, Wald Wälder, Fläche: 4 01.01.1900				502.650,58	0,00	0,00	0,00	0,00	502.650,58
1/0030002/00724	Grundstück Nr. 595, KG-Nr. 10111, Wald Wälder, Fläche: 5 01.01.1900				65.254,53	0,00	0,00	0,00	0,00	65.254,53
1/0030002/00725	Grundstück Nr. 596, KG-Nr. 10111, Wald Wälder, Fläche: 4 01.01.1900				5.169,50	0,00	0,00	0,00	0,00	5.169,50
1/0030002/00726	Grundstück Nr. 597, KG-Nr. 10111, Wald Wälder, Fläche: 1 01.01.1900				20.406,05	0,00	0,00	0,00	0,00	20.406,05
1/0030002/00727	Grundstück Nr. 598, KG-Nr. 10111, Wald Wälder, Fläche: 7 01.01.1900				8.902,08	0,00	0,00	0,00	0,00	8.902,08
1/0030002/00730	Grundstück Nr. 615, KG-Nr. 10111, Wald Wälder, Fläche: 5 01.01.1900				68.117,35	0,00	0,00	0,00	0,00	68.117,35
1/0030002/00733	Grundstück Nr. 677/1, KG-Nr. 10111, Wald Wälder, Fläche: 01.01.1900				5.279,75	0,00	0,00	0,00	0,00	5.279,75
1/0030002/00734	Grundstück Nr. 677/2, KG-Nr. 10111, Wald Wälder, Fläche: 01.01.1900				6.841,63	0,00	0,00	0,00	0,00	6.841,63
1/0030002/00943	Grundstück Nr. 745, KG-Nr. 10138, Wald Wälder, Fläche: 2 01.01.1900				3.471,65	0,00	0,00	0,00	0,00	3.471,65
1/0030002/00945	Grundstück Nr. 747, KG-Nr. 10138, Wald Wälder, Fläche: 1 01.01.1900				20.301,93	0,00	0,00	0,00	0,00	20.301,93
1/0030002/00946	Grundstück Nr. 759, KG-Nr. 10138, Wald Wälder, Fläche: 4 01.01.1900				56.008,23	0,00	0,00	0,00	0,00	56.008,23
1/0030002/00950	Grundstück Nr. 760, KG-Nr. 10138, Wald Wälder, Fläche: 4 01.01.1900				52.997,18	0,00	0,00	0,00	0,00	52.997,18
1/0030002/00954	Grundstück Nr. 786, KG-Nr. 10138, Wald Wälder, Fläche: 4 01.01.1900				5.238,10	0,00	0,00	0,00	0,00	5.238,10
1/0030002/00959	Grundstück Nr. 815, KG-Nr. 10138, Wald Wälder, Fläche: 7 01.01.1900				8.780,80	0,00	0,00	0,00	0,00	8.780,80
1/0030002/00961	Grundstück Nr. 819/1, KG-Nr. 10138, Wald Wälder, Fläche: 01.01.1900				80.089,28	0,00	0,00	0,00	0,00	80.089,28
1/0030002/00964	Grundstück Nr. 821, KG-Nr. 10138, Wald, Straning GNR 82 01.01.1900				142.055,90	0,00	0,00	0,00	0,00	142.055,90
1/0030002/00967	Grundstück Nr. 827/1, KG-Nr. 10138, Wald Wälder, Fläche: 01.01.1900				9.285,50	0,00	0,00	0,00	0,00	9.285,50
1/0030002/00973	Grundstück Nr. 830, KG-Nr. 10138, Wald Wälder, Fläche: 1 01.01.1900				132,30	0,00	0,00	0,00	0,00	132,30
1/0030002/00975	Grundstück Nr. 878/1, KG-Nr. 10138, Wald Wälder, Fläche: 01.01.1900				17.600,80	0,00	0,00	0,00	0,00	17.600,80
1/0030002/00976	Grundstück Nr. 878/2, KG-Nr. 10138, Wald Wälder, Fläche: 01.01.1900				1.135,58	0,00	0,00	0,00	0,00	1.135,58
1/0030002/00979	Grundstück Nr. 890/1, KG-Nr. 10138, Wald Wälder, Fläche: 01.01.1900				120.344,00	0,00	0,00	0,00	0,00	120.344,00
1/0030002/00980	Grundstück Nr. 890/2, KG-Nr. 10138, Wald Wälder, Fläche: 01.01.1900				1.401,40	0,00	0,00	0,00	0,00	1.401,40
1/0030002/00988	Grundstück Nr. 957/1, KG-Nr. 10138, Wald Wälder, Fläche: 01.01.1900				1.424,68	0,00	0,00	0,00	0,00	1.424,68
850000 Betriebe der Wasserversorgung					1.340.027,09	92.180,95	39.329,72	0,00	94.193,57	1.298.684,75
1022 Gebäude und Bauten					0,00	0,00	0,00	0,00	0,00	0,00
2/0060001/00412	Drucksteigerungsanlage Grafenberg	01.01.1969	0,0	50,0	0,00	0,00	0,00	0,00	0,00	0,00
1023 Wasser- und Abwasserbauten und -anlagen					460.135,41	256,50	0,00	0,00	35.884,47	424.507,44
3/0300001/01128	Wasserzähler	01.07.2010	0,0	12,0	35,00	256,50	0,00	0,00	0,00	291,50
3/0460003/00290	Bauabschnitt 03 von 1995 bis 1998	30.11.1998	7,5	33,0	217.040,59	0,00	0,00	0,00	25.534,19	191.506,40
3/0460003/00291	Bauabschnitt 04 2001	30.09.2003	12,5	33,0	17.385,54	0,00	0,00	0,00	1.287,82	16.097,72
3/0460003/00292	Bauabschnitt 05 von 2007 bis 2008	01.01.2009	18,0	33,0	52.625,96	0,00	0,00	0,00	2.769,79	49.856,17
3/0460003/00293	Bauabschnitt 06 2016	31.08.2017	26,5	33,0	173.048,32	0,00	0,00	0,00	6.292,67	166.755,65
1024 Sonderanlagen					1.131.331,35	91.924,45	0,00	0,00	74.211,21	1.149.044,59
3/0500000/00001	WVA Grafenberg-Wartberg	18.06.2014	15,0	25,0	311.823,28	4.539,82	0,00	0,00	19.635,40	296.727,70

Ansatz	MVAG	Bezeichnung	Inbetrieb-	RND	ND	Buchwert	Zugänge/	Abgänge/	Wertaufholung+/	Abschreibung	Buchwert
	Konto		nahme			31.12.2022	+ Umbuchungen -	-	Wertminderung-		31.12.2023
	3/0500000/00003	VVA Straning-Etzmannsdorf	18.11.2014	15,5	25,0	819.508,07	87.384,63	0,00	0,00	54.575,81	852.316,89
	1026	Amts-, Betriebs- und Geschäftsausstattung				0,00	0,00	0,00	0,00	0,00	0,00
	5/0430000/00001	Ankauf von Wasserzählern	19.04.2012	0,0	10,0	0,00	0,00	0,00	0,00	0,00	0,00
	1311	Investitionszuschüsse von Trägern öffentlichen Rechts				-194.317,31	0,00	26.221,80	0,00	-13.716,46	-206.822,65
	3/0460003/01854	KT Bauabschnitt 03 von 1995 bis 1998 KT	30.11.1998	7,5	33,0	-76.048,89	0,00	6.657,10	0,00	-9.363,00	-73.342,99
	3/0460003/01855	KT Bauabschnitt 04 2001 KT	30.09.2003	12,5	33,0	-2.607,96	0,00	1.312,03	0,00	-243,64	-3.676,35
	3/0460003/01856	KT Bauabschnitt 05 von 2007 bis 2008 KT	23.02.2009	18,0	33,0	-8.436,00	0,00	1.322,87	0,00	-479,75	-9.279,12
	3/0460003/01857	KT Bauabschnitt 06 2016 KT	31.08.2017	26,5	33,0	-10.712,26	0,00	2.209,13	0,00	-430,45	-12.490,94
	3/0460003/01901	KT Bauabschnitt 07 - HA 2018/19	03.08.2022	31,5	33,0	-96.512,20	0,00	14.720,67	0,00	-3.199,62	-108.033,25
	1313	Investitionszuschüsse von übrigen				-57.122,36	0,00	13.107,92	0,00	-2.185,65	-68.044,63
	3/0460003/01900	Anschlussabgaben	17.06.2021	30,0	33,0	-57.122,36	0,00	13.107,92	0,00	-2.185,65	-68.044,63
851000	Betriebe der Abwasserbeseitigung					1.998.973,31	162.483,20	404.722,62	0,00	44.028,75	1.712.705,14
	1010	Immaterielle Vermögenswerte				94.600,00	0,00	0,00	0,00	4.400,00	90.200,00
	3/0430001/01180	BA 4 Straning-Grafenberg LIS	22.10.2019	20,5	25,0	94.600,00	0,00	0,00	0,00	4.400,00	90.200,00
	1023	Wasser- und Abwasserbauten und -anlagen				2.303.153,21	0,00	0,00	0,00	97.124,60	2.206.028,61
	3/0450001/00280	Bauabschnitt 02 von 1997 bis 2000	01.01.2001	27,0	50,0	1.534.373,68	0,00	0,00	0,00	54.799,06	1.479.574,62
	3/0450001/00282	Bauabschnitt 06 von 2016 bis 2017	31.08.2017	43,5	50,0	280.616,11	0,00	0,00	0,00	6.305,98	274.310,13
	3/0450001/00283	1 RW-Kanal Viadukt 2010	01.01.2011	37,0	50,0	13.141,92	0,00	0,00	0,00	345,84	12.796,08
	3/0450001/00284	2 Siedlung Letten 2003	01.01.2004	30,0	50,0	31.000,00	0,00	0,00	0,00	1.000,00	30.000,00
	3/0450001/00285	3 Kanal Etzmannsdorf 2011	01.01.2012	38,0	50,0	15.600,00	0,00	0,00	0,00	400,00	15.200,00
	3/0450005/00294	Bauabschnitt 03 - Pumpstation von 2008 bis 2010	31.10.2010	11,5	25,0	428.421,50	0,00	0,00	0,00	34.273,72	394.147,78
	1024	Sonderanlagen				988.770,77	162.483,20	0,00	0,00	1.632,99	1.149.620,98
	3/0450002/00001	ABA Leitungskataster	20.02.2020			371.166,27	0,00	0,00	0,00	0,00	371.166,27
	3/0500000/00002	KANAL	18.11.2014	0,0	40,0	617.604,50	162.483,20	0,00	0,00	1.632,99	778.454,71
	1311	Investitionszuschüsse von Trägern öffentlichen Rechts				-1.359.443,79	0,00	384.939,88	0,00	-58.253,53	-1.686.130,14
	3/0430001/01181	BA 4 Straning-Grafenberg LIS Landesförderung	22.10.2019	20,5	25,0	-73.077,65	0,00	0,00	0,00	-3.398,96	-69.678,69
	3/0430001/01865	KT BA 4 Straning-Grafenberg LIS	22.10.2019	20,5	25,0	-1.938,44	0,00	1.295,77	0,00	-121,01	-3.113,20
	3/0450001/01178	Bauabschnitt 02 Landesförderung	01.01.2001	27,0	50,0	-230.156,08	0,00	0,00	0,00	-8.219,86	-221.936,22
	3/0450001/01179	Bauabschnitt 03 Landesförderung	31.10.2010	11,5	25,0	-173.778,60	0,00	0,00	0,00	-13.902,29	-159.876,31
	3/0450001/01851	KT Bauabschnitt 02 von 1997 bis 2000 KT	01.01.2001	27,0	50,0	-563.510,40	0,00	19.000,87	0,00	-20.470,84	-562.040,43
	3/0450001/01852	KT Bauabschnitt 06 von 2016 bis 2017 KT	31.08.2017	43,5	50,0	-99.047,53	0,00	16.792,94	0,00	-2.416,62	-113.423,85
	3/0450001/01853	KT 3 Kanal Etzmannsdorf 2011 KT	08.10.2013	38,0	50,0	-180,12	0,00	5.453,30	0,00	-75,44	-5.557,98
	3/0450001/01863	Förderung zu 3 Kanal Etzmannsdorf 2011	30.12.2013	38,0	50,0	-536,54	0,00	0,00	0,00	-13,76	-522,78
	3/0450001/01864	Föderung zu Bauabschnitt 06 von 2016 bis 2017	20.12.2018	44,0	50,0	-114.654,54	0,00	0,00	0,00	-2.547,88	-112.106,66
	3/0450002/00002	ABA Leitungskataster	23.03.2021			-14.546,00	0,00	341.306,57	0,00	0,00	-355.852,57

Ansatz MVAG Konto	Bezeichnung	Inbetrieb- nahme	RND	ND	Buchwert 31.12.2022	Zugänge/ + Umbuchungen -	Abgänge/ -	Wertaufholung+/ Wertminderung-	Abschreibung	Buchwert 31.12.2023
3/0450005/01858	KT Bauabschnitt 03 - Pumpstation von 2008 bis 2010 KT	31.10.2010	11,5	25,0	-88.017,89	0,00	1.090,43	0,00	-7.086,87	-82.021,45
1313	Investitionszuschüsse von übrigen				-28.106,88	0,00	19.782,74	0,00	-875,31	-47.014,31
3/0450001/01900	Anschlussabgaben	17.06.2021	47,0	50,0	-28.106,88	0,00	19.782,74	0,00	-875,31	-47.014,31
891000	Gast- und Schankbetriebe				437.287,59	0,00	0,00	0,00	29.468,01	407.819,58
1022	Gebäude und Bauten				424.255,76	0,00	0,00	0,00	21.997,07	402.258,69
3/0060001/01172	Umbau Veranstaltungshalle Wohn-, Gasthaus und Nebeng	01.01.2015	41,0	50,0	84.513,23	0,00	0,00	0,00	2.012,22	82.501,01
3/0060001/00301	Gebäude Wohn-, Gasthaus und Nebengebäude	01.01.1990	16,0	50,0	339.742,53	0,00	0,00	0,00	19.984,85	319.757,68
1026	Amts-, Betriebs- und Geschäftsausstattung				13.031,83	0,00	0,00	0,00	7.470,94	5.560,89
4/0140001/00305	Damen-WC 1 Waschbecken 1 Seifenspender 1 Untertischs	01.01.1900	0,0	10,0	0,00	0,00	0,00	0,00	0,00	0,00
5/0110002/01154	Grillstand 2010 RLH	18.10.2010	0,0	10,0	0,00	0,00	0,00	0,00	0,00	0,00
5/0110002/01173	Umbau Veranstaltungshalle 2011 lt. Aufstellung	01.01.2012	0,0	10,0	0,00	0,00	0,00	0,00	0,00	0,00
5/0110002/01174	Umbau Veranstaltungshalle 2013 lt. Aufstellung	01.01.2014	0,0	10,0	4.379,14	0,00	0,00	0,00	4.379,14	0,00
5/0110002/01175	Umbau Veranstaltungshalle 2014 lt. Aufstellung	01.01.2015	1,0	10,0	2.891,35	0,00	0,00	0,00	1.445,68	1.445,67
5/0110002/00302	Gaststube Weinflaschenhalterung Gläserspüler Lampen 5	01.01.1900	0,0	10,0	0,00	0,00	0,00	0,00	0,00	0,00
5/0110002/00303	Extrazimmer 41 Sessel (grün) 7 Tische groß 1 Tisch klein (-	01.01.1900	0,0	10,0	0,00	0,00	0,00	0,00	0,00	0,00
5/0110002/00304	Saal 30 Tische groß 120 Sessel (rot)	01.01.1900	0,0	10,0	0,00	0,00	0,00	0,00	0,00	0,00
5/0110002/00306	Herren-WC 1 Waschbecken 1 Seifenspender 1 Untertischs	01.01.1900	0,0	10,0	0,00	0,00	0,00	0,00	0,00	0,00
5/0110002/00307	Küche Kücheneinrichtung 2013 lt. Aufstellung	26.06.2013	0,0	10,0	0,00	0,00	0,00	0,00	0,00	0,00
5/0110002/00309	Ikea	06.12.2016	2,5	10,0	1.068,82	0,00	0,00	0,00	305,38	763,44
5/0110002/00310	Hofer	06.12.2016	2,5	10,0	256,08	0,00	0,00	0,00	73,17	182,91
5/0110002/00311	Amazon (D)	06.12.2016	2,5	10,0	320,62	0,00	0,00	0,00	91,61	229,01
5/0110002/00312	Mömax	06.12.2016	2,5	10,0	289,30	0,00	0,00	0,00	82,66	206,64
5/0110002/00313	InterGastro (D)	06.12.2016	0,0	10,0	0,00	0,00	0,00	0,00	0,00	0,00
5/0110002/00314	OBI	06.12.2016	0,0	10,0	0,00	0,00	0,00	0,00	0,00	0,00
5/0110002/00315	Möbelix	06.12.2016	2,5	10,0	162,42	0,00	0,00	0,00	46,41	116,01
5/0110002/00316	Lutz	06.12.2016	0,0	10,0	0,00	0,00	0,00	0,00	0,00	0,00
5/0110002/00317	Metro	06.12.2016	2,5	10,0	847,02	0,00	0,00	0,00	242,01	605,01
5/0110002/00318	Gastro Market Bratislava	06.12.2016	2,5	10,0	997,08	0,00	0,00	0,00	284,88	712,20
5/0110002/00319	gebrauchte Gegenstände	06.12.2016	2,5	10,0	1.820,00	0,00	0,00	0,00	520,00	1.300,00
5/0110002/00320	Gastro-Bedarf-Gutheil (D)	06.12.2016	0,0	10,0	0,00	0,00	0,00	0,00	0,00	0,00
Gesamtsumme					13.425.354,91	902.109,33	767.994,84	155.000,00	579.043,66	13.135.425,74

Anlagenspiegel Einzelkonten Kapitaltransfer (Anlage 6g)

Ansatz MVAG Konto	Bezeichnung	Inbetrieb- nahme	RND	ND	Buchwert 31.12.2022	Zugänge/ + Umbuchungen	Abgänge/ -	Wertaufholung+/ Wertminderung-	Abschreibung	Buchwert 31.12.2023
029000	Amtsgebäude				-84.364,95	0,00	0,00	0,00	-1.834,02	-82.530,93
1311	Investitionszuschüsse von Trägern öffentlichen Rechts				-84.364,95	0,00	0,00	0,00	-1.834,02	-82.530,93
2/0060001/01861	Förderung Land für Umbau Gemeindehaus	30.12.2012	45,0	50,0	-13.800,00	0,00	0,00	0,00	-300,00	-13.500,00
2/0060001/01862	Förderung Land für Umbau Gemeindehaus	16.07.2014	45,0	50,0	-70.564,95	0,00	0,00	0,00	-1.534,02	-69.030,93
163000	Freiwillige Feuerwehren				-101.574,03	0,00	0,00	0,00	-16.929,01	-84.645,02
1311	Investitionszuschüsse von Trägern öffentlichen Rechts				-101.574,03	0,00	0,00	0,00	-16.929,01	-84.645,02
5/0150002/01154	Feuerwehrauto	25.03.2020	5,0	9,0	-101.574,03	0,00	0,00	0,00	-16.929,01	-84.645,02
164000	Förderung der Brandbekämpfung und Brandverhütung				-266.550,66	0,00	148.826,50	0,00	0,00	-415.377,16
1311	Investitionszuschüsse von Trägern öffentlichen Rechts				-266.550,66	0,00	148.826,50	0,00	0,00	-415.377,16
2/0060001/01864	KT Dorfhaus Wartberg	31.12.2099	50,0	50,0	-266.550,66	0,00	148.826,50	0,00	0,00	-415.377,16
211000	Volksschulen				-29.440,00	0,00	0,00	0,00	-640,00	-28.800,00
1311	Investitionszuschüsse von Trägern öffentlichen Rechts				-29.440,00	0,00	0,00	0,00	-640,00	-28.800,00
2/0060001/01859	KT Gebäudeanteil Volksschule Schulgebäude KT	21.08.2012	45,0	50,0	-29.440,00	0,00	0,00	0,00	-640,00	-28.800,00
240000	Kindergärten				-66.900,00	0,00	700,00	0,00	-1.942,42	-65.657,58
1311	Investitionszuschüsse von Trägern öffentlichen Rechts				-66.900,00	0,00	700,00	0,00	-1.942,42	-65.657,58
3/0060001/01860	KT Gebäude Zubau 2011	16.05.2012	38,0	50,0	-62.400,00	0,00	700,00	0,00	-1.609,09	-61.490,91
3/0120001/00001	Pelletsheizung	26.08.2021	12,5	15,0	-4.500,00	0,00	0,00	0,00	-333,33	-4.166,67
369000	Sonstige Einrichtungen und Maßnahmen				0,00	0,00	11.916,00	0,00	-595,80	-11.320,20
1311	Investitionszuschüsse von Trägern öffentlichen Rechts				0,00	0,00	11.916,00	0,00	-595,80	-11.320,20
4/0040010/00001	Generationsenspielplatz und Mitfahrbankerl	31.08.2023	9,5	10,0	0,00	0,00	11.916,00	0,00	-595,80	-11.320,20
710000	Land- und Forstwirtschaftlicher Weg ebau				-24.314,55	0,00	7.500,00	0,00	-1.040,77	-30.773,78
1311	Investitionszuschüsse von Trägern öffentlichen Rechts				-24.314,55	0,00	0,00	0,00	-813,50	-23.501,05
1/0040001/00002	Straßenanlagen	18.02.2021	30,0	32,0	-6.539,06	0,00	0,00	0,00	-210,94	-6.328,12
1/0040001/00004	Straßenanlagen	30.12.2020	28,5	32,0	-17.775,49	0,00	0,00	0,00	-602,56	-17.172,93
1313	Investitionszuschüsse von übrigen				0,00	0,00	7.500,00	0,00	-227,27	-7.272,73
1/0040001/00005	KT Güterwegerhaltung	14.02.2023	32,0	33,0	0,00	0,00	7.500,00	0,00	-227,27	-7.272,73
850000	Betriebe der Wasserversorgung				-251.439,67	0,00	39.329,72	0,00	-15.902,11	-274.867,28
1311	Investitionszuschüsse von Trägern öffentlichen Rechts				-194.317,31	0,00	26.221,80	0,00	-13.716,46	-206.822,65
3/0460003/01854	KT Bauabschnitt 03 von 1995 bis 1998 KT	30.11.1998	7,5	33,0	-76.048,89	0,00	6.657,10	0,00	-9.363,00	-73.342,99
3/0460003/01855	KT Bauabschnitt 04 2001 KT	30.09.2003	12,5	33,0	-2.607,96	0,00	1.312,03	0,00	-243,64	-3.676,35
3/0460003/01856	KT Bauabschnitt 05 von 2007 bis 2008 KT	23.02.2009	18,0	33,0	-8.436,00	0,00	1.322,87	0,00	-479,75	-9.279,12

Ansatz MVAG Konto	Bezeichnung	Inbetrieb- nahme	RND	ND	Buchwert 31.12.2022	Zugänge/ + Umbuchungen -	Abgänge/ -	Wertaufholung+/ Wertminderung-	Abschreibung	Buchwert 31.12.2023
3/0460003/01857	KT Bauabschnitt 06 2016 KT	31.08.2017	26,5	33,0	-10.712,26	0,00	2.209,13	0,00	-430,45	-12.490,94
3/0460003/01901	KT Bauabschnitt 07 - HA 2018/19	03.08.2022	31,5	33,0	-96.512,20	0,00	14.720,67	0,00	-3.199,62	-108.033,25
1313	Investitionszuschüsse von übrigen				-57.122,36	0,00	13.107,92	0,00	-2.185,65	-68.044,63
3/0460003/01900	Anschlussabgaben	17.06.2021	30,0	33,0	-57.122,36	0,00	13.107,92	0,00	-2.185,65	-68.044,63
851000 Betriebe der Abwasserbeseitigung					-1.387.550,67	0,00	404.722,62	0,00	-59.128,84	-1.733.144,45
1311	Investitionszuschüsse von Trägern öffentlichen Rechts				-1.359.443,79	0,00	384.939,88	0,00	-58.253,53	-1.686.130,14
3/0430001/01181	BA 4 Straning-Grafenberg LIS Landesförderung	22.10.2019	20,5	25,0	-73.077,65	0,00	0,00	0,00	-3.398,96	-69.678,69
3/0430001/01865	KT BA 4 Straning-Grafenberg LIS	22.10.2019	20,5	25,0	-1.938,44	0,00	1.295,77	0,00	-121,01	-3.113,20
3/0450001/01178	Bauabschnitt 02 Landesförderung	01.01.2001	27,0	50,0	-230.156,08	0,00	0,00	0,00	-8.219,86	-221.936,22
3/0450001/01179	Bauabschnitt 03 Landesförderung	31.10.2010	11,5	25,0	-173.778,60	0,00	0,00	0,00	-13.902,29	-159.876,31
3/0450001/01851	KT Bauabschnitt 02 von 1997 bis 2000 KT	01.01.2001	27,0	50,0	-563.510,40	0,00	19.000,87	0,00	-20.470,84	-562.040,43
3/0450001/01852	KT Bauabschnitt 06 von 2016 bis 2017 KT	31.08.2017	43,5	50,0	-99.047,53	0,00	16.792,94	0,00	-2.416,62	-113.423,85
3/0450001/01853	KT 3 Kanal Etzmannsdorf 2011 KT	08.10.2013	38,0	50,0	-180,12	0,00	5.453,30	0,00	-75,44	-5.557,98
3/0450001/01863	Förderung zu 3 Kanal Etzmannsdorf 2011	30.12.2013	38,0	50,0	-536,54	0,00	0,00	0,00	-13,76	-522,78
3/0450001/01864	Förderung zu Bauabschnitt 06 von 2016 bis 2017	20.12.2018	44,0	50,0	-114.654,54	0,00	0,00	0,00	-2.547,88	-112.106,66
3/0450002/00002	ABA Leitungskataster	23.03.2021			-14.546,00	0,00	341.306,57	0,00	0,00	-355.852,57
3/0450005/01858	KT Bauabschnitt 03 - Pumpstation von 2008 bis 2010 KT	31.10.2010	11,5	25,0	-88.017,89	0,00	1.090,43	0,00	-7.086,87	-82.021,45
1313	Investitionszuschüsse von übrigen				-28.106,88	0,00	19.782,74	0,00	-875,31	-47.014,31
3/0450001/01900	Anschlussabgaben	17.06.2021	47,0	50,0	-28.106,88	0,00	19.782,74	0,00	-875,31	-47.014,31
Gesamtsumme					-2.212.134,53	0,00	612.994,84	0,00	-98.012,97	-2.727.116,40

Einzelnachweis über die nicht voranschlagswirksame Gebarung
gemäß § 12 (Anlage 6t)

Einzelnachweis der vermögenswirksamen Bestandskonten

Konto	Kontenbezeichnung	Stand 31.12.2022	Umsatz Soll	Umsatz Haben	Stand 31.12.2023
Veränderung der nicht voranschlagswirksamen Forderungen					
270000	Finanzamt Vorsteuerbeträge (nicht voranschlagswirksame Gebarung)	181.506,59	75.463,24	181.506,59	75.463,24
287000	Sonstige kurzfristige Forderungen (nicht voranschlagswirksame Gebarung)	0,00	11.400,00	11.400,00	0,00
	Summe	181.506,59	86.863,24	192.906,59	75.463,24
Veränderung der nicht voranschlagswirksamen Verbindlichkeiten					
360000	Umsatzsteuer (nicht voranschlagswirksame Gebarung)	47.801,78	57.217,56	79.071,56	69.655,78
361000	Erläge von/für Dienststellen der Gebietskörperschaften (nicht voranschlagswirksame Gebarung)	210,27	1.908,08	1.819,68	121,87
362000	Gehaltsabzugsgebarungen (nicht voranschlagswirksame Gebarung)	24.553,21	145.933,53	156.722,45	35.342,13
368000	Barvorlagen (nicht voranschlagswirksame Gebarung)	7.850,00	7.850,00	5.850,00	5.850,00
369000	Sonstige Erläge (nicht voranschlagswirksame Gebarung)	0,00	1.807,90	1.807,90	0,00
379000	Sonstige Verbindlichkeiten (nicht voranschlagswirksame Gebarung)	0,00	255.609,67	255.974,03	364,36
	Summe	80.415,26	470.326,74	501.245,62	111.334,14

Einzelnachweis der finanzierungswirksamen Vorschuss- und Verwahrgeldkonten

(inkl. anteiliger Kundenforderungen und Lieferantenverbindlichkeiten)

Konto	Kontenbezeichnung	Stand 31.12.2022	Umsatz Soll	Umsatz Haben	Stand 31.12.2023
Veränderung der nicht voranschlagswirksamen Forderungen					
270000	UST - VORSTEUER	181.506,59	181.506,59	75.463,24	75.463,24
287777	KASSENBESTANDSVÄNDERUNGEN	0,00	11.400,00	11.400,00	0,00
	Summe	181.506,59	192.906,59	86.863,24	75.463,24
Veränderung der nicht voranschlagswirksamen Verbindlichkeiten					
360000	MEHRWERTSTEUER	38.386,00	80.839,14	57.217,56	62.007,58
361000	NÄCHTIGUNGSTAXE	13,97	615,88	600,28	29,57
361100	BUNDESGBÜHREN	196,30	1.203,80	1.307,80	92,30
362000	LOHNSTEUER	0,00	26.389,44	26.389,44	0,00
362110	PENSIONSVERSORGE freiwillig	0,00	1.200,00	1.200,00	0,00
362190	Gehaltsabzugsgebarungen (nicht voranschlagswirksame Gebar	21.644,16	11.486,16	0,00	33.130,32
362200	SERVICE-ENTGELT	0,00	-26,70	-26,70	0,00
362300	GEBIETSKRANKENKASSE	2.909,05	30.888,19	31.598,93	2.198,31
362400	BVA	0,00	74.358,32	74.358,32	0,00
362500	Gehaltsabzugsgebarungen (nicht voranschlagswirksame Gebar	0,00	8.957,52	8.957,52	0,00
362700	PARTEIBEITRÄGE - ERSÄTZE	0,00	3.469,52	3.456,02	13,50
368000	JAGDPACHTSCHILLING	7.850,00	5.850,00	7.850,00	5.850,00
369000	DIVERSE VERWAHRGELDER	0,00	1.807,90	1.807,90	0,00
379099	Sonstige Verbindlichkeiten (nicht voranschlagswirksame Gebar	0,00	255.974,03	255.609,67	364,36
	Summe	70.999,48	503.013,20	470.326,74	103.685,94

Personaldaten iSd ÖStp (Anlage 4)

Gruppe 1 - gesamt	Dienstverhältnis zu Gemeinde, dienstleistend in einer Dienststelle, bezahlt aus dem Budget		Personalaufwendungen, Aktive, betriebsmäßige Darstellung exklusive Ausgliederungen				
	Köpfe	VBÄ	davon melden Gemeinden optional				gesamt
Bezüge (L und G: Unterklasse 50-55)			Nebengebühren (L und G: Gruppen 564-569)	Dienstgeberbeiträge (L und G: Unterklasse 58)	Weitere Aufwendungen	Kontenklasse 5	
BeamtInnen			0,00				
Vertragsbedienstete	6,00	5,00	268.848,20				
KV-Bedienstete (Kollektivvertrag)			0,00				
Summe	6,00	5,00	268.848,20	0,00	66.025,55	970,00	335.843,75
darunter (Teilmengen der Gruppe 1)							
MusikschullehrerInnen							
KindergärtnerInnen und							
Bedienstete nicht-ausgliederter Krankenanstalten							
Gruppe 1a - Ausbildungsverhältnisse (insb. Lehrlinge)							

Gruppe 2 - gesamt	Dienstverhältnis zur Gemeinde, dienstleistend bei sonstigem Rechtsträger, bezahlt aus dem Budget		Personalaufwendungen, Aktive, Ausgliederter				
	Köpfe	VBÄ	davon melden Gemeinden optional				gesamt
Bezüge (L und G: Unterklasse 50-55)			Nebengebühren (L und G: Gruppen 564-569)	Dienstgeberbeiträge (L und G: Unterklasse 58)	Weitere Aufwendungen	Kontenklasse 5	
BeamtInnen							
Vertragsbedienstete							
Summe	0,00	0,00					

BeamtInnen-PensionistInnen zum 31.12.2023			
	Anzahl	Ø-Pensionshöhe / Mt. ¹⁾	
RuhegenussbezieherInnen			
Hinterbliebene ²⁾			
Neue RuhegenussbezieherInnen im Bezugsjahr 2023			
	Anzahl	Ø-Pensionsantrittsalter	Ø-Pensionshöhe / Mt. ¹⁾
Alterspension ³⁾			
Dienstunfähigkeit ⁴⁾			
vorzeitige Pensionierung mit Abschlag ⁵⁾			
vorzeitige Pensionierung ohne Abschlag ⁶⁾			
Pensionierungen gesamt	0,0	0,0	0,0
<p>1) Durchschnittspension im Dezember laut Personalstatistik-Festlegungen ohne Sonderzahlungen, ohne Pflegegeld und ohne sonstige Transferleistungen; brutto</p> <p>2) Witwen-, Witwer-, Waisenversorgungsbezüge und vergleichbare Leistungen</p> <p>3) Ruhebezüge aufgrund einer Ruhestandsversetzung durch Erklärung iSd § 15 iVm § 236c Abs. 1 BDG 1979, eines Übertritts in den Ruhestand oder einer vergleichbaren Regelung</p> <p>4) Ruhebezüge aufgrund einer Ruhestandsversetzung wegen dauernder Dienstunfähigkeit</p> <p>5) Ruhebezüge aufgrund einer Ruhestandsversetzung vor dem Mindestalter für eine Ruhestandsversetzung durch Erklärung iSd Z 3, die eine Minderung der Bemessungsgrundlage bewirkt (z.B. § 207n BDG 1979)</p> <p>6) Ruhebezüge aufgrund einer Ruhestandsversetzung vor dem Mindestalter für eine Ruhestandsversetzung durch Erklärung iSd Z 3, die keine Minderung der Bemessungsgrundlage bewirkt (z.B. § 207n BDG 1979)</p>			
Pensionsausgaben für das Bezugsjahr 2023			
Summe	0,00		

Dienstpostenplan

Dienstpostenplan

Dienst- zweig	Bezeichnung des Dienstzweiges	Anzahl	Entlohnungsgruppe	Funktionsdienstposten			
				Anzahl	FGrp	Bezeichnung	Pzlg
71	Verwaltungsfachdienst	1	7	1	7	Amtsleiter	
71	Verwaltungsfachdienst	1	6				
6	Klärfacharbeiter	1	5				
16	Schulwart	1	3				
12	Kindergartenhilfsdienst	3	3				
48	Gehobener Erzieherdienst	1	6				

Nachweis über Personalaufwand VRV2015

Gruppe	Abschnitt	Ansatz	Vertragsbedienstete I 510000 - 510999	Vertragsbedienstete II 511000 - 511999	Nebengebühren und Geldaushilfen 560000 - 569999	DGB für Finanzamt (FLAB) 580000 - 580999	Leistungen aus der Selbstträgerschaft 582000 - 582999	Gesamtsumme
0	01	010000 Zentralamt	95.526,15	17.547,97	970,00	4.161,54	23.740,44	141.946,10
		Summe Gruppe 0	95.526,15	17.547,97	970,00	4.161,54	23.740,44	141.946,10
2	21	211000 Volksschulen		25.823,16		955,48	5.538,32	32.316,96
	24	240000 Kindergärten		66.726,64		2.457,82	14.294,46	83.478,92
		Summe Gruppe 2		92.549,80		3.413,30	19.832,78	115.795,88
8	82	820000 Wirtschaftshöfe		63.224,28		1.382,68	13.494,81	78.101,77
		Summe Gruppe 8		63.224,28		1.382,68	13.494,81	78.101,77
		Summe gesamt	95.526,15	173.322,05	970,00	8.957,52	57.068,03	335.843,75

Nachweis Vermögen mit abgeänderter Nutzungsdauer

Konto	Bezeichnung	Nutzungsdauer lt. VRV	Abweichende Nutzungsdauer	Begründung
3/0430001/01180	BA 4 Straning-Grafenberg LIS	0,0	25,0	Lt. IVW3
3/0430001/01865	KT BA 4 Straning-Grafenberg LIS	0,0	25,0	Lt. IVW3

Querschnitt (Anlage 5b)

Bezeichnung	Zuordnung der Aufwands- und Ertragsgruppen	Summe Haushalt	davon A 85 - 89	Summe ohne A 85 - 89	
I. Querschnitt					
Erträge der operativen Gebarung / Einzahlungen aus Abgaben					
10	Einzahlungen aus eigenen Abgaben	Unterklassen 83 bis 85 ohne Gruppen 852, 858 und 859	214.954,83	0,00	214.954,83
11	Erträge aus Ertragsanteilen	Gruppen 858 und 859	704.888,06	0,00	704.888,06
12	Gebühren für die Benützung von Gemeindevorrichtungen und -anlagen	Gruppe 852	393.123,83	386.693,83	6.430,00
13	Erträge aus Leistungen	Unterklasse 81 ohne Gruppen 811, 817, 818 und 819	57.627,63	0,00	57.627,63
14	Erträge aus Besitz und wirtschaftlicher Tätigkeit	Gruppen 811, 820, 822, 823	7.450,65	0,00	7.450,65
15	Transfererträge von Trägern des öffentlichen Rechts	Gruppen 860 bis 863, 888	257.157,06	68.209,45	188.947,61
16	Sonstige Transfererträge	Gruppen 809, 864 bis 868, 880	80,00	0,00	80,00
17	Gewinnentnahmen der Gemeinde von Unternehmungen und marktbestimmten Betrieben der Gemeinde (A 85-89)	Gruppe 869 und 879		0,00	
18	Erträge aus Veräußerungen und sonstige Erträge	Gruppen 814, 815, 824, 827, 828 und 829	350.417,19	570,00	349.847,19
19	Summe 1 (Erträge)		1.985.699,25	455.473,28	1.530.225,97
Aufwendungen der operativen Gebarung					
20	Personalaufwand	Klasse 5 ohne nicht finanzierungswirksame Konten	335.843,75	0,00	335.843,75
21	Pensionen und sonstige Ruhebezüge	Gruppen 760, 761		0,00	
22	Bezüge der gewählten Organe	Gruppe 721	80.796,82	0,00	80.796,82
23	Gebrauchs- und Verbrauchsgüter, Handelswaren	Klasse 4	108.761,84	68.546,56	40.215,28
24	Verwaltungs- und Betriebsaufwand	Klasse 6 ohne Gruppen 650 bis 655, 657, 658, 680 bis 687, 689, 690, 694 bis 699; Unterklassen 70 bis 72 ohne Gruppen 706 und 721; Gruppe 790	473.401,04	65.781,40	407.619,64
25	Zinsen für Finanzschulden	Gruppen 650, 651, 653 und 657	138.270,07	104.203,80	34.066,27
26	Laufende Transfers an Träger des öffentlichen Rechts	Gruppen 750 bis 754	502.391,76	59.084,12	443.307,64
27	Sonstige laufende Transfers	Gruppen 755 bis 757, 759, 764, 768, 780 und 781	25.425,21	0,00	25.425,21
28	Gewinnentnahmen der Gemeinde von Unternehmungen und marktbestimmten Betrieben der Gemeinde (A 85-89)	Gruppe 769		0,00	
29	Summe 2 (Aufwendungen)		1.664.890,49	297.615,88	1.367.274,61
91	SALDO 1: Ergebnis der operativen Gebarung	Summe 1 minus Summe 2	320.808,76	157.857,40	162.951,36

Bezeichnung	Zuordnung Abgang/Zugang zu den Bestandskonten und der Kapitaltransferkonten	Summe Haushalt	davon A 85 - 89	Summe ohne A 85 - 89
Vermögensgebarung mit Kapitaltransfers ohne Finanztransaktionen				
30 Veräußerung von unbeweglichem Vermögen	Unterklassen 00, 01, 05 und 06; Gruppen 801, 802 und 805 (bei unbeweglichen Kulturgütern)	182.435,00	0,00	182.435,00
31 Veräußerung von beweglichem Vermögen	Unterklassen 02 bis 04; Gruppen 100, 113, 120, 150, 159, 170 und 175; Gruppen 803, 804 und 805 (bei beweglichen Kulturgütern)		0,00	
32 Veräußerung von immateriellen Vermögenswerten	Unterklasse 07		0,00	
33 Investitionszuschüsse (erhaltene Kapitaltransfers) von Trägern des öffentlichen Rechts	Gruppen 300 bis 303, 309, 871	688.655,88	411.161,68	277.494,20
34 Sonstige Investitionszuschüsse (erhaltene Kapitaltransfers)	Gruppen 304 bis 308	35.996,11	33.496,11	2.500,00
39 Summe 3 (Vermögensgebarung mit Kapitaltransfer ohne Finanztransaktionen)		907.086,99	444.657,79	462.429,20
Vermögensgebarung und Kapitaltransfers ohne Finanztransaktionen				
40 Erwerb von unbeweglichem Vermögen	Unterklassen 00, 01 und 05; Gruppen 060, 061 und 063	891.409,21	254.480,21	636.929,00
41 Erwerb von beweglichem Vermögen, Aktivierte Vorräte	Unterklassen 02 bis 04; Gruppe 062; Gruppen 100, 113, 120, 150, 159, 170 und 175	10.700,12	256,50	10.443,62
42 Erwerb von immateriellen Vermögenswerten	Unterklasse 07		0,00	
43 Kapitaltransfers an Träger des öffentlichen Rechts	Gruppen 130 und 135; Gruppen 770 bis 774		0,00	
44 Sonstige Kapitaltransfers	Gruppen 775 bis 779, 785 und 786	1.383,96	0,00	1.383,96
49 Summe 4 (Vermögensgebarung und Kapitaltransfer ohne Finanztransaktionen)		903.493,29	254.736,71	648.756,58
92 SALDO 2: Saldo der Vermögensgebarung ohne Finanztransaktionen	Summe 3 minus Summe 4	3.593,70	189.921,08	-186.327,38

Bezeichnung	Zuordnung der Gruppen der Finanzierungsrechnung	nur A 85 - 89
Einzahlungen aus Finanztransaktionen		
50 Veräußerung von Beteiligungen und Wertpapieren	Unterklasse 08; Gruppen 223 und 224	0,00
51 Entnahmen aus Zahlungsmittelreserven	Gruppen 293, 294 und 295	0,00
52 Einzahlungen aus der Rückzahlung von Darlehen an Träger des öffentlichen Rechts	Gruppen 240 bis 244	0,00
53 Einzahlungen aus der Rückzahlung von Darlehen an andere und von Bezugsvorschüssen	Gruppen 245 bis 249 und 273	0,00
54 Aufnahme von Finanzschulden von Trägern des öffentlichen Rechts	Gruppen 340 bis 344, 350 bis 354	0,00
55 Aufnahme von Finanzschulden von anderen	Unterklasse 32; Gruppen 345 bis 349, 355 bis 357	0,00
58 Ausgleichszahlungen aus Finanzderivaten	Gruppen 821 und 826	0,00
59 Summe 5 (Einzahlungen aus Finanztransaktionen)		0,00
Auszahlungen aus Finanztransaktionen		
60 Erwerb von Beteiligungen und Wertpapieren	Unterklasse 08; Gruppen 223 und 224	0,00
61 Zuführung an Zahlungsmittelreserven	Gruppen 293, 294 und 295	0,00
62 Gewährung von Darlehen an Träger des öffentlichen Rechts	Gruppen 240 bis 244	0,00
63 Gewährung von Darlehen an andere und von Bezugsvorschüssen	Gruppen 245 bis 249 und 273	0,00
64 Rückzahlung von Finanzschulden bei Trägern des öffentlichen Rechts	Gruppen 340 bis 344, 350 bis 354	0,00
65 Rückzahlung von Finanzschulden bei anderen	Unterklasse 32; Gruppen 345 bis 349, 355 bis 357	495.030,76
68 Ausgleichszahlungen aus Finanzderivaten	Gruppen 652, 655 und 658	0,00
69 Summe 6 (Auszahlungen aus Finanztransaktionen)		495.030,76
93 SALDO 3: Saldo der Finanztransaktionen	Summe 5 minus Summe 6	-495.030,76
94 SALDO 4:	Summe der Salden 1, 2 und 3	-147.252,28
II. Ableitung des Finanzierungssaldos		
70 Jahresergebnis Haushalt ohne A 85 - 89 und ohne Finanztransaktionen	Saldo 1 plus Saldo 2	-23.376,02
71 Überrechnung Jahresergebnis A 85 - 89	Saldo 4 der Spalte "nur A 85 - 89"	-147.252,28
95 Finanzierungssaldo ('vorläufiges Maastricht-Ergebnis')		-170.628,30

Erläuterung Abweichung gegenüber Ergebnisvoranschlag

HH-Stelle	Bezeichnung	Buchungen	- Voranschlag	- Übertragung	= Abweichung	Betrag	Beschluss und Begründung
Mittelaufbringung	Abweichung über 1.000,00						
029000	Amtsgebäude						
6/029000+829910	Sonstige Erträge	2.309,89	0,00	0,00	2.309,89	2.309,89	29.01.2024 Zuführung aus operativer Gebarung (Gemeindehausumbau)
2/029000+861100	ZINSENZUSCHÜSSE DES LANDES	2.775,00	900,00	0,00	1.875,00	1.875,00	29.01.2024 mehr Zuschüsse erhalten
163000	Freiwillige Feuerwehren						
6/163000+829910	Sonstige Einnahme (Zuführung)	1.103,45	0,00	0,00	1.103,45	1.103,45	29.01.2024 Zuführung aus operativer Gebarung für Mehrausgaben
164000	Förderung der Brandbekämpfung und Brandverhütung						
6/164000+829910	Sonstige Erträge	155.000,00	0,00	0,00	155.000,00		
2/164000+891000	Sonstige Wertaufholungen / Bestandsvermehrungen am kurzfristigen und langfristigen Vermögen	155.000,00	0,00	0,00	155.000,00		
211000	Volksschulen						
2/211000+816000	NACHMITTAGSBETREUUNG	7.361,90	5.000,00	0,00	2.361,90	2.361,90	29.01.2024 Mehreinnahmen durch Nachmittagsbetreuung und Essen
6/211000+829910	Sonstige Erträge	1.433,80	0,00	0,00	1.433,80	1.433,80	29.01.2024 Zuführung aus operativer Gebarung (Gemeindehausumbau)
240000	Kindergärten						
2/240000+810200	NACHMITTAGSBETREUUNG	2.845,33	1.800,00	0,00	1.045,33	1.045,33	29.01.2024 Mehreinnahmen durch Nachmittags- und Ferienbetreuung
510000	Medizinische Bereichsversorgung						
2/510000+811000	BETRIEBSKOSTENERSATZ Arzthaus neu	4.691,16	7.800,00	0,00	-3.108,84	-3.108,84	29.01.2024 weniger Einnahmen durch weniger Stromkosten im Arzthaus
612000	Gemeindestraßen						
6/612000+829910	Sonstige Erträge	27.143,80	12.000,00	0,00	15.143,80	15.143,80	29.01.2024 Zuführung aus operativer Gebarung für Straßenbau

HH-Stelle	Bezeichnung	Buchungen	- Voranschlag	- Übertragung	= Abweichung	Betrag	Beschluss und Begründung
810000	Wasserversorgung						
2/810000+813000	Erträge aus der Auflösung von Investitionszuschüssen (Kapitaltransfers)	12.702,49	9.800,00	0,00	2.902,49		
811000	Abwasserbeseitigung						
2/811000+813000	Erträge aus der Auflösung von Investitionszuschüssen (Kapitaltransfers)	59.128,84	56.100,00	0,00	3.028,84		
840000	Grundbesitz						
2/840000+829100	BRUCHZINS	142.031,72	324.000,00	0,00	-181.968,28	-181.968,28	29.01.2024 offene Forderung von Fa. Hengl
842000	Waldbesitz (soweit nicht bei 866)						
2/842000+810000	ERLÖS AUS HOLZVERKAUF	6.025,00	3.000,00	0,00	3.025,00	3.025,00	29.01.2024 Mehreinnahmen bei Holzversteigerung Grafenberg
850000	Betriebe der Wasserversorgung						
2/850000+813000	Erträge aus der Auflösung von Investitionszuschüssen (Kapitaltransfers)	3.199,62	300,00	0,00	2.899,62		
2/850000+852200	WASSERBEZUGSGEBÜHREN	55.510,18	76.000,00	0,00	-20.489,82	-20.489,82	29.01.2024 mehr Wasserbezugsgebühren eingenommen
851000	Betriebe der Abwasserbeseitigung						
2/851000+813000	Erträge aus der Auflösung von Investitionszuschüssen (Kapitaltransfers)	0,00	55.000,00	0,00	-55.000,00		
2/851000+852100	KANALBENÜTZUNGSGEBÜHR	266.977,18	245.000,00	0,00	21.977,18	21.977,18	29.01.2024 mehr Kanalbenützungsgebühren eingenommen
2/851000+860000	Transfers von Bund (KPC Zinsen)	60.410,07	58.100,00	0,00	2.310,07	2.310,07	29.01.2024 mehr Förderung als veranschlagt
900000	Gesonderte Verwaltung						
2/900000+816100	Landschaftsabgabe Gemeindeanteil	10.880,16	9.500,00	0,00	1.380,16	1.380,16	29.01.2024 mehr Landschaftsabgaben erhalten
2/900000+829200	Nicht behobener Jagdpacht	3.750,00	0,00	0,00	3.750,00	3.750,00	29.01.2024 nicht behobener Jagdpacht

HH-Stelle	Bezeichnung	Buchungen	- Voranschlag	- Übertragung	= Abweichung	Betrag	Beschluss und Begründung
920000	Ausschließliche Gemeindeabgaben						
2/920000+830000	GRUNDSTEUER A	23.761,54	25.200,00	0,00	-1.438,46		
2/920000+833100	KOMMUNALSTEUER	70.606,93	40.000,00	0,00	30.606,93	30.606,93	29.01.2024 mehr Kommunalsteuer erhalten
2/920000+841000	GEBRAUCHSABGABE	24.652,73	26.000,00	0,00	-1.347,27	-1.347,27	29.01.2024 zu viel veranschlagt (keine Erhöhung der Abgabe 2023)
2/920000+850000	AUFSCHLIESSUNGSABGABE	63.925,61	30.000,00	0,00	33.925,61	33.925,61	29.01.2024 mehr Aufschließungsabgaben eingenommen
921000	Zwischen Ländern und Gemeinden geteilte Abgaben						
2/921000+861000	Zuschlag Bundesautomaten und VLT-Abgabe	3.927,09	0,00	0,00	3.927,09	3.927,09	29.01.2024 zusätzliche Einnahme zu Ertragsanteilen
925000	Ertragsanteile an gemeinschaftlichen Bundesabgaben						
2/925000+859400	ERTRAGSANTEILE	704.888,06	707.000,00	0,00	-2.111,94	-2.111,94	29.01.2024 weniger Ertragsanteile erhalten
940000	Bedarfszuweisungen						
2/940000+860000	Transfers von Bund, Bundesfonds und Bundeskammern	5.557,00	0,00	0,00	5.557,00	5.557,00	29.01.2024 Bedarfszuweisung gemäß Kommunalinvestitionsgesetz
2/940000+861000	BEDARFSZUWEISUNG I (Strukturhilfe)	57.029,72	46.000,00	0,00	11.029,72	11.029,72	29.01.2024 höhere Strukturhilfe erhalten
2/940000+871100	Kapitaltransfers aus Gemeinde-Bedarfszuweisungsmittel	6.051,70	0,00	0,00	6.051,70	6.051,70	29.01.2024 außerordentliche Bedarfszuweisung erhalten ("Entlastungspaket")
941000	Sonstige Finanzaufweisungen nach dem FAG						
2/941000+860000	FINANZZUWEISUNG BUND gem. § 24	95.344,00	66.800,00	0,00	28.544,00	28.544,00	29.01.2024 höhere Finanzaufweisungen
	Summe Mittelaufbringung	2.036.023,97	1.805.300,00	0,00	230.723,97	-31.668,52	

HH-Stelle	Bezeichnung	Buchungen	- Voranschlag	- Übertragung	= Abweichung	Betrag	Beschluss und Begründung
Mittelverwendung	Abweichung über 1.000,00						
000000	Gewählte Gemeindeorgane						
1/000000-670000	VERSICHERUNGEN	2.191,95	400,00	0,00	1.791,95	1.791,95	29.01.2024 D&O-Versicherung (GR-Beschluss am 25.9.2023)
1/000000-721000	BEZÜGE DER ORGANE	80.796,82	78.000,00	0,00	2.796,82	2.796,82	29.01.2024 zu wenig veranschlagt
1/000000-752000	Pensionskosten	10.373,32	12.300,00	0,00	-1.926,68	-1.926,68	29.01.2024 Es wurden weniger Kosten von den Ertragsanteilen einbehalten.
010000	Zentralamt						
1/010000-451000	BEHEIZUNG GEMEINDEKANZLEIEN	4.464,58	9.000,00	0,00	-4.535,42	-4.535,42	29.01.2024 zu hoch veranschlagt; Guthaben bei der Abrechnung
1/010000-618000	BÜROEINRICHTUNG und GERÄTE	18.417,64	16.000,00	0,00	2.417,64	2.417,64	29.01.2024 Mehrausgaben wegen Fernseher und WLAN-Erweiterung im Sitzungssaal
1/010000-680000	Planmäßige Abschreibung	5.771,69	4.700,00	0,00	1.071,69		
019000	Repräsentationen						
1/019000-723000	REPRÄSENTATIONSAUSLAGEN	5.838,78	4.200,00	0,00	1.638,78	1.638,78	29.01.2024 Unterstützung Blindenwerkstätte
029000	Amtsgebäude						
1/029000-710000	STEUERN UND ABGABEN	4.600,59	400,00	0,00	4.200,59	4.200,59	29.01.2024 Wasser-/Kanalabgaben für Gemeindeamt und GZ-Grafenberg (werden ab 2023 gegenverrechnet)
1/029000-729910	Sonstige Aufwendungen	2.309,89	0,00	0,00	2.309,89	2.309,89	29.01.2024 Zuführung an investive Gebarung (Hafrücklässe für Gemeindeumbau)
091000	Personalausbildung und Personalfortbildung						
1/091000-728000	SCHULUNG DER BEDIENSTETEN	1.878,60	800,00	0,00	1.078,60	1.078,60	29.01.2024 mehr Schulungen bzw. Webinare von den Bediensteten besucht
163000	Freiwillige Feuerwehren						
1/163000-680000	Planmäßige Abschreibung	35.287,60	34.200,00	0,00	1.087,60		

HH-Stelle	Bezeichnung	Buchungen	- Voranschlag	- Übertragung	= Abweichung	Betrag	Beschluss und Begründung
1/163000-729910	Sonstige Aufwendungen (Zuführung)	1.103,45	0,00	0,00	1.103,45	1.103,45	29.01.2024 Zuführung an investive Gebarung (Abschluss Vorhaben Feuerwehrfahrzeug / Sirene Grafenberg)
1/163000-754000	SUBVENTIONEN AN F.FEUERWEHR	11.000,00	7.200,00	0,00	3.800,00	3.800,00	29.01.2024 Mehrausgaben durch Förderung Einsatzhelme für FF-Grafenberg (GR-Beschluss am 13.12.2023)
1/163000-776000	AUSGABEN FÜR FEUERWEHR	1.383,96	300,00	0,00	1.083,96	1.083,96	29.01.2024 Elektroinstallationen im FF-Haus Grafenberg
164000	Förderung der Brandbekämpfung und Brandverhütung						
1/164000-451000	BEHEIZUNG FEUERWEHRHAUS STRANING	4.182,00	8.000,00	0,00	-3.818,00	-3.818,00	29.01.2024 zu hoch veranschlagt; Guthaben bei der Abrechnung
1/164000-600000	BELEUCHTUNG (FF-Haus + Dorfhaus Wartberg)	1.473,53	200,00	0,00	1.273,53	1.273,53	29.01.2024 Abrechnung "Baustrom" Dorfhaus Wartberg
1/164000-650130	Zinsen für Finanzschulden in Euro	807,90	22.800,00	0,00	-21.992,10	-21.992,10	29.01.2024 2023 geringe Zinsverrechnung für Darlehen Dorfhaus Wartberg
1/164000-670000	VERSICHERUNGEN F. FEUERWEHR	3.048,60	4.100,00	0,00	-1.051,40	-1.051,40	29.01.2024 Prämien-Erhöhung geringer ausgefallen als veranschlagt
1/164000-680000	Planmäßige Abschreibung	6.539,55	800,00	0,00	5.739,55		
1/164000-710000	STEUERN U. ABGABEN	3.631,41	500,00	0,00	3.131,41	3.131,41	29.01.2024 Wasser-/Kanalabgaben für Feuerwehrhäuser (werden ab 2023 gegenverrechnet)
1/164000-729910	Sonstige Aufwendungen	155.000,00	0,00	0,00	155.000,00		
211000	Volksschulen						
1/211000-402000	LEHRMITTEL	660,65	1.900,00	0,00	-1.239,35	-1.239,35	29.01.2024 weniger Ausgaben
1/211000-451000	BEHEIZUNG SCHULE	5.512,25	11.000,00	0,00	-5.487,75	-5.487,75	29.01.2024 zu hoch veranschlagt; Guthaben bei der Abrechnung
1/211000-600000	BELEUCHTUNG SCHULHAUS	2.568,87	3.600,00	0,00	-1.031,13	-1.031,13	29.01.2024 zu hoch veranschlagt
1/211000-680000	Planmäßige Abschreibung	27.473,74	24.300,00	0,00	3.173,74		
1/211000-729910	Sonstige Aufwendungen	1.433,80	0,00	0,00	1.433,80	1.433,80	29.01.2024 Zuführung an investive Gebarung (Hafrücklässe für Schulumbau)

HH-Stelle	Bezeichnung	Buchungen	- Voranschlag	- Übertragung	= Abweichung	Betrag	Beschluss und Begründung
212000	Hauptschulen						
1/212000-752000	SCHULUMLAGE - Mittelschule	38.958,75	33.300,00	0,00	5.658,75	5.658,75	29.01.2024 Umlage für Mittelschulgemeinde Gars nicht veranschlagt
213000	Sonderschulen						
1/213000-752000	SCHULUMLAGE - Sonderschule	21.172,70	20.100,00	0,00	1.072,70	1.072,70	29.01.2024 Nachforderung für 2022
240000	Kindergärten						
1/240000-402000	SPIEL- und BASTELMATERIAL	1.972,51	4.000,00	0,00	-2.027,49	-2.027,49	29.01.2024 weniger Ausgaben
1/240000-451000	BEHEIZUNG KINDERGARTEN	2.888,03	8.000,00	0,00	-5.111,97	-5.111,97	29.01.2024 weniger Heizmaterial (Pellets) gebraucht als veranschlagt
1/240000-511000	BEZÜGE KINDERWÄRTERIN	66.726,64	63.200,00	0,00	3.526,64	3.526,64	29.01.2024 zusätzliches Personal (Proschinger Katharina)
1/240000-618000	INSTANDHALTUNG KINDERGARTENEINRICHTUNG	110,00	1.500,00	0,00	-1.390,00	-1.390,00	29.01.2024 weniger Ausgaben
1/240000-710000	STEUERN und ABGABEN	1.882,65	500,00	0,00	1.382,65	1.382,65	29.01.2024 Wasser-/Kanalabgaben für Kindergarten (werden ab 2023 gegenverrechnet)
252000	Jugendherbergen und Jugendheime						
1/252000-600000	JUGEND- u. MUSIKHEIM WARTBERG	1.616,66	0,00	0,00	1.616,66	1.616,66	29.01.2024 Wasser-/Kanalabgaben für Musikheim (werden ab 2023 gegenverrechnet) und Internet-Anschluss
321000	Einrichtungen der Musikpflege						
1/321000-757000	ZUSCHÜSSE AN MUSIKVEREINE	0,00	1.300,00	0,00	-1.300,00	-1.300,00	29.01.2024 2023 kein Zuschuss an Musikverein
369000	Sonstige Einrichtungen und Maßnahmen						
1/369000-729000	NÖ Regional / Dorferneuerung	1.625,00	5.000,00	0,00	-3.375,00	-3.375,00	29.01.2024 weniger Ausgaben
1/369000-729100	Familienfreundliche Gemeinde	728,66	10.000,00	0,00	-9.271,34	-9.271,34	29.01.2024 weniger Ausgaben
1/369000-729200	Leader-Projekte	0,00	1.000,00	0,00	-1.000,00	-1.000,00	29.01.2024 keine Ausgaben

HH-Stelle	Bezeichnung	Buchungen	- Voranschlag	- Übertragung	= Abweichung	Betrag	Beschluss und Begründung
419000	Sonstige Einrichtungen und Maßnahmen						
1/419000-751000	WOHNSITZGEMEINDEBEITRAG - SHG	1.703,78	9.000,00	0,00	-7.296,22	-7.296,22	29.01.2024 weniger Sozialhilfe (Gemeindebeitrag) von den Ertragsanteilen abgezogen
1/419000-751100	SOZIALHILFEUMLAGE	109.004,33	98.000,00	0,00	11.004,33	11.004,33	29.01.2024 Nachzahlung bei Sozialhilfeumlagen
424000	Heimhilfe						
1/424000-757000	HILFSWERK / VOLKSHILFE / TBE	2.070,00	700,00	0,00	1.370,00	1.370,00	29.01.2024 Mehrausgaben Tagesbetreuung Eggenburg
439000	Sonstige Einrichtungen und Maßnahmen						
1/439000-751000	JUGENDWOHLFAHRTSUMLAGE	20.920,05	19.000,00	0,00	1.920,05	1.920,05	29.01.2024 Nachzahlung bei Jugendwohlfahrtsumlagen
480000	Allgemeine Wohnbauförderung						
1/480000-768000	BEIHILFEN AN BAUWERBER	12.252,06	13.500,00	0,00	-1.247,94	-1.247,94	29.01.2024 weniger Beihilfen ausbezahlt
510000	Medizinische Bereichsversorgung						
1/510000-710000	ABGABEN	7.357,08	9.000,00	0,00	-1.642,92	-1.642,92	29.01.2024 weniger Stromkosten als vorgesehen
519100	Sonstige Einrichtungen und Maßnahmen						
1/519100-722000	Rückersätze von Erträgen	5.557,00	0,00	0,00	5.557,00	5.557,00	29.01.2024 Rückzahlung Zweckzuschuss Impfkampagne 2022
522000	Reinhaltung der Luft						
1/522000-640000	Energieberatung	0,00	4.300,00	0,00	-4.300,00	-4.300,00	29.01.2024 keine Ausgaben
612000	Gemeindestraßen						
1/612000-729910	Sonstige Aufwendungen	27.143,80	12.000,00	0,00	15.143,80	15.143,80	29.01.2024 höhere Zuführung an investive Gebarung (Vorhaben Straßenbau)

HH-Stelle	Bezeichnung	Buchungen	- Voranschlag	- Übertragung	= Abweichung	Betrag	Beschluss und Begründung
639000	Sonstige Einrichtungen und Maßnahmen						
1/639000-613000	INSTANDHALTUNG V. WASSERLÄUFEN	1.710,00	3.000,00	0,00	-1.290,00	-1.290,00	29.01.2024 weniger Ausgaben
710000	Land- und Forstwirtschaftlicher Weg ebau						
1/710000-680000	Planmäßige Abschreibung	192.005,18	181.000,00	0,00	11.005,18		
771000	Maßnahmen zur Förderung des Fremdenverkehrs						
1/771000-457000	Beschilderung	2.172,09	0,00	0,00	2.172,09	2.172,09	29.01.2024 Kostenbeitrag an Region Manhartsberg für Radrundweg-Beschilderung
816000	Öffentliche Beleuchtung und öffentliche Uhren						
1/816000-600000	STRASSENBELEUCHTUNG (STROM)	14.077,58	19.000,00	0,00	-4.922,42	-4.922,42	29.01.2024 weniger Ausgaben als veranschlagt
1/816000-619000	STRASSENBELEUCHT.-INSTANDHALT.	33.320,39	21.000,00	0,00	12.320,39	12.320,39	29.01.2024 Verlegung Grafenberg Beleuchtung; neue Lampe (Neue Siedlung Straning)
817000	Friedhöfe (einschließlich Einsegnungshallen und Krematorien)						
1/817000-728000	Entgelte für sonstige Leistungen	3.600,00	5.000,00	0,00	-1.400,00	-1.400,00	29.01.2024 weniger Grabaushebungen
820000	Wirtschaftshöfe						
1/820000-400000	Geringwertige Wirtschaftsgüter	2.813,98	500,00	0,00	2.313,98	2.313,98	29.01.2024 Mehrausgaben (Kompressor, Motorsäge, Rasenmäher, Freischneider)
821000	Fuhrpark						
1/821000-452000	TREIBSTOFFE	6.136,14	3.000,00	0,00	3.136,14	3.136,14	29.01.2024 Dieseltankstelle gefüllt
846000	Wohn- und Geschäftsgebäude (soweit nicht bei 853)						
1/846000-614000	INSTANDHALTUNG GDE.GASTHAUS U. GERÄTE	10.768,35	7.500,00	0,00	3.268,35	3.268,35	29.01.2024 Energiezuschuss

HH-Stelle	Bezeichnung	Buchungen	- Voranschlag	- Übertragung	= Abweichung	Betrag	Beschluss und Begründung
850000	Betriebe der Wasserversorgung						
1/850000-413000	WASSERANKAUF (EVN-Wasser)	68.546,56	70.000,00	0,00	-1.453,44	-1.453,44	29.01.2024 weniger Ausgaben
1/850000-600000	STROM - WASSERPUMPE	738,85	3.800,00	0,00	-3.061,15	-3.061,15	29.01.2024 weniger Ausgaben
1/850000-650120	Zinsen für Finanzschulden in Euro	18.584,23	12.000,00	0,00	6.584,23	-4.482,85	29.01.2024 mehr Zinsbelastung als veranschlagt
1/850000-650500	ZINSEN DARLEHEN 254	6.453,51	5.200,00	0,00	1.253,51	1.253,51	29.01.2024 mehr Zinsbelastung als veranschlagt
1/850000-650700	Zinsen Darlehen 334	7.368,63	5.700,00	0,00	1.668,63	1.668,63	29.01.2024 mehr Zinsbelastung als veranschlagt
1/850000-680000	Planmäßige Abschreibung	110.095,68	75.000,00	0,00	35.095,68		
1/850000-728000	LEISTUNGSENTGELTE AN FIRMEN	7.389,09	6.000,00	0,00	1.389,09	1.389,09	29.01.2024 Mehrausgaben
851000	Betriebe der Abwasserbeseitigung						
1/851000-600000	STROM - PUMPSTATION	14.327,46	19.000,00	0,00	-4.672,54	-4.672,54	29.01.2024 weniger Ausgaben als veranschlagt
1/851000-650400	ZINSEN DARLEHEN 264	5.377,93	4.000,00	0,00	1.377,93	1.377,93	29.01.2024 höhere Zinsbelastung als veranschlagt
1/851000-680000	Planmäßige Abschreibung	103.157,59	102.000,00	0,00	1.157,59		
1/851000-728000	LEISTUNGSENTGELTE AN FIRMEN	5.321,00	6.500,00	0,00	-1.179,00	-1.179,00	29.01.2024 weniger Ausgaben
891000	Gast- und Schankbetriebe						
1/891000-680000	Planmäßige Abschreibung	29.468,01	37.100,00	0,00	-7.631,99		
990000	Überschüsse und Abgänge (soweit nicht zugeordnet)						
1/990000-795077	Zuweisung an allgemeine Haushaltsrücklagen	784.639,13	0,00	0,00	784.639,13		
	Summe Mittelverwendung	2.149.512,25	1.144.400,00	0,00	1.005.112,25	3.707,00	

Erläuterung Abweichung gegenüber Finanzierungsvoranschlag

HH-Stelle	Bezeichnung	Buchungen	- Voranschlag	- Übertragung	= Abweichung	Betrag	Beschluss und Begründung
Mittelaufbringung	Abweichung über 1.000,00						
029000	Amtsgebäude						
6/029000+829910	Sonstige Erträge	2.309,89	0,00	0,00	2.309,89	2.309,89	29.01.2024 Zuführung aus operativer Gebarung (Gemeindehausumbau)
2/029000+861100	ZINSENZUSCHÜSSE DES LANDES	2.775,00	900,00	0,00	1.875,00	1.875,00	29.01.2024 mehr Zuschüsse erhalten
163000	Freiwillige Feuerwehren						
6/163000+829910	Sonstige Einnahme (Zuführung)	1.103,45	0,00	0,00	1.103,45	1.103,45	29.01.2024 Zuführung aus operativer Gebarung für Mehrausgaben
164000	Förderung der Brandbekämpfung und Brandverhütung						
2/164000+010000	Gebäude und Bauten	155.000,00	0,00	0,00	155.000,00		
6/164000+301000	Beitrag Land	20.000,00	23.000,00	0,00	-3.000,00	-3.000,00	29.01.2024 weniger Beitrag als veranschlagt
6/164000+303000	Eigenleistung	128.826,50	73.000,00	0,00	55.826,50	55.826,50	29.01.2024 mehr Eigenleistungen
6/164000+829910	Sonstige Erträge	155.000,00	0,00	0,00	155.000,00		
211000	Volksschulen						
2/211000+816000	NACHMITTAGSBETREUUNG	7.361,90	5.000,00	0,00	2.361,90	2.361,90	29.01.2024 Mehreinnahmen durch Nachmittagsbetreuung und Essen
6/211000+829910	Sonstige Erträge	1.433,80	0,00	0,00	1.433,80	1.433,80	29.01.2024 Zuführung aus operativer Gebarung (Gemeindehausumbau)
240000	Kindergärten						
2/240000+810200	NACHMITTAGSBETREUUNG	2.845,33	1.800,00	0,00	1.045,33	1.045,33	29.01.2024 Mehreinnahmen durch Nachmittags- und Ferienbetreuung
369000	Sonstige Einrichtungen und Maßnahmen						
2/369000+303000	Kapitaltransfers von sonstigen Trägern des öffentlichen Rechts und Sozialversicherungsträgern	11.916,00	0,00	0,00	11.916,00	11.916,00	29.01.2024 Förderung für Mitfahrbankerl und Generationenspielfeld

HH-Stelle	Bezeichnung	Buchungen	- Voranschlag	- Übertragung	= Abweichung	Betrag	Beschluss und Begründung
510000	Medizinische Bereichsversorgung						
2/510000+811000	BETRIEBSKOSTENERSATZ Arzthaus neu	4.691,16	7.800,00	0,00	-3.108,84	-3.108,84	29.01.2024 weniger Einnahmen durch weniger Stromkosten im Arzthaus
612000	Gemeindestraßen						
6/612000+829910	Sonstige Erträge	27.143,80	12.000,00	0,00	15.143,80	15.143,80	29.01.2024 Zuführung aus operativer Gebarung für Straßenbau
710000	Land- und Forstwirtschaftlicher Weg ebau						
6/710000+307000	Kapitaltransfers von privaten Haushalten und privaten Organisationen ohne Erwerbszweck und andere	2.500,00	0,00	0,00	2.500,00	2.500,00	29.01.2024 Beitrag der Jagdgenossenschaft Straning für Wegesanierung
840000	Grundbesitz						
2/840000+829100	BRUCHZINS	142.031,72	324.000,00	0,00	-181.968,28	-181.968,28	29.01.2024 offene Forderung von Fa. Hengl
842000	Waldbesitz (soweit nicht bei 866)						
2/842000+810000	ERLÖS AUS HOLZVERKAUF	6.025,00	3.000,00	0,00	3.025,00	3.025,00	29.01.2024 Mehreinnahmen bei Holzversteigerung Grafenberg
850000	Betriebe der Wasserversorgung						
2/850000+300000	Kapitaltransfers von Bund (KPC Barwert)	7.101,10	5.000,00	0,00	2.101,10	2.101,10	29.01.2024 mehr Förderung als veranschlagt
2/850000+307000	Wasseranschlussabgabe	19.782,74	8.000,00	0,00	11.782,74	11.782,74	29.01.2024 mehr Wasseranschlussabgaben eingenommen
6/850000+346120	Investitionsdarlehen von Finanzunternehmen	0,00	120.000,00	0,00	-120.000,00	-120.000,00	29.01.2024 2023 keine Darlehensaufnahme für WVA
2/850000+852200	WASSERBEZUGSGEBÜHREN	77.861,04	76.000,00	0,00	1.861,04	1.861,04	29.01.2024 mehr Wasserbezugsgebühren eingenommen
851000	Betriebe der Abwasserbeseitigung						
2/851000+300000	Kapitaltransfers von Bund (KPC Barwert)	64.060,58	42.800,00	0,00	21.260,58	21.260,58	29.01.2024 mehr Förderung als veranschlagt
6/851000+301000	Kapitaltransfers von Ländern, Landesfonds und Landeskammern	340.000,00	0,00	0,00	340.000,00	340.000,00	29.01.2024 Zuzahlungen für ABA BA07 nicht veranschlagt

HH-Stelle	Bezeichnung	Buchungen	- Voranschlag	- Übertragung	= Abweichung	Betrag	Beschluss und Begründung
2/851000+307000	Kanaleinmündungsabgabe	13.713,37	7.000,00	0,00	6.713,37	6.713,37	29.01.2024 mehr Kanaleinmündungsabgaben eingenommen
6/851000+346900	Darlehen 354	0,00	163.000,00	0,00	-163.000,00	-163.000,00	29.01.2024 2023 keine Darlehensaufnahme für ABA
2/851000+852100	KANALBENÜTZUNGSGEBÜHR	262.252,98	245.000,00	0,00	17.252,98	17.252,98	29.01.2024 mehr Kanalbenützungsgebühren eingenommen
2/851000+860000	Transfers von Bund (KPC Zinsen)	60.410,07	58.100,00	0,00	2.310,07	2.310,07	29.01.2024 mehr Förderung als veranschlagt
900000	Gesonderte Verwaltung						
2/900000+816100	Landschaftsabgabe Gemeindeanteil	10.880,16	9.500,00	0,00	1.380,16	1.380,16	29.01.2024 mehr Landschaftsabgaben erhalten
2/900000+829200	Nicht behobener Jagdpacht	3.750,00	0,00	0,00	3.750,00	3.750,00	29.01.2024 nicht behobener Jagdpacht
920000	Ausschließliche Gemeindeabgaben						
2/920000+833100	KOMMUNALSTEUER	70.606,93	40.000,00	0,00	30.606,93	30.606,93	29.01.2024 mehr Kommunalsteuer erhalten
2/920000+841000	GEBRAUCHSABGABE	24.652,73	26.000,00	0,00	-1.347,27	-1.347,27	29.01.2024 zu viel veranschlagt (keine Erhöhung der Abgabe 2023)
2/920000+850000	AUFSCHLIESSUNGSABGABE	66.851,35	30.000,00	0,00	36.851,35	36.851,35	29.01.2024 mehr Aufschließungsabgaben eingenommen
921000	Zwischen Ländern und Gemeinden geteilte Abgaben						
2/921000+861000	Zuschlag Bundesautomaten und VLT-Abgabe	3.927,09	0,00	0,00	3.927,09	3.927,09	29.01.2024 zusätzliche Einnahme zu Ertragsanteilen
925000	Ertragsanteile an gemeinschaftlichen Bundesabgaben						
2/925000+859400	ERTRAGSANTEILE	704.888,06	707.000,00	0,00	-2.111,94	-2.111,94	29.01.2024 weniger Ertragsanteile erhalten
940000	Bedarfszuweisungen						
2/940000+860000	Transfers von Bund, Bundesfonds und Bundeskammern	5.557,00	0,00	0,00	5.557,00	5.557,00	29.01.2024 Bedarfszuweisung gemäß Kommunalinvestitionsgesetz
2/940000+861000	BEDARFSZUWEISUNG I (Strukturhilfe)	57.029,72	46.000,00	0,00	11.029,72	11.029,72	29.01.2024 höhere Strukturhilfe erhalten

HH-Stelle	Bezeichnung	Buchungen	- Voranschlag	- Übertragung	= Abweichung	Betrag	Beschluss und Begründung
2/940000+871100	Kapitaltransfers aus Gemeinde-Bedarfszuweisungsmittel	6.051,70	0,00	0,00	6.051,70	6.051,70	29.01.2024 außerordentliche Bedarfszuweisung erhalten ("Entlastungspaket")
941000	Sonstige Finanzaufwendungen nach dem FAG						
2/941000+860000	FINANZZUWEISUNG BUND gem. § 24	95.344,00	66.800,00	0,00	28.544,00	28.544,00	29.01.2024 höhere Finanzaufwendungen
	Summe Mittelaufbringung	2.565.684,17	2.100.700,00	0,00	464.984,17	154.984,17	
Mittelverwendung	Abweichung über 1.000,00						
000000	Gewählte Gemeindeorgane						
1/000000-670000	VERSICHERUNGEN	2.191,95	400,00	0,00	1.791,95	1.791,95	29.01.2024 D&O-Versicherung (GR-Beschluss am 25.9.2023)
1/000000-721000	BEZÜGE DER ORGANE	80.796,82	78.000,00	0,00	2.796,82	2.796,82	29.01.2024 zu wenig veranschlagt
1/000000-752000	Pensionskosten	10.373,32	12.300,00	0,00	-1.926,68	-1.926,68	29.01.2024 Es wurden weniger Kosten von den Ertragsanteilen einbehalten.
010000	Zentralamt						
1/010000-451000	BEHEIZUNG GEMEINDEKANZLEIEN	4.464,58	9.000,00	0,00	-4.535,42	-4.535,42	29.01.2024 zu hoch veranschlagt; Guthaben bei der Abrechnung
1/010000-618000	BÜROEINRICHTUNG und GERÄTE	18.417,64	16.000,00	0,00	2.417,64	2.417,64	29.01.2024 Mehrausgaben wegen Fernseher und WLAN-Erweiterung im Sitzungssaal
019000	Repräsentationen						
1/019000-723000	REPRÄSENTATIONSAUSLAGEN	5.838,78	4.200,00	0,00	1.638,78	1.638,78	29.01.2024 Unterstützung Blindenwerkstätte
029000	Amtsgebäude						
1/029000-710000	STEUERN UND ABGABEN	4.600,59	400,00	0,00	4.200,59	4.200,59	29.01.2024 Wasser-/Kanalabgaben für Gemeindeamt und GZ-Grafenberg (werden ab 2023 gegenverrechnet)
1/029000-729910	Sonstige Aufwendungen	2.309,89	0,00	0,00	2.309,89	2.309,89	29.01.2024 Zuführung an investive Gebarung (Hafrücklässe für Gemeindeumbau)

HH-Stelle	Bezeichnung	Buchungen	- Voranschlag	- Übertragung	= Abweichung	Betrag	Beschluss und Begründung
091000	Personalausbildung und Personalfortbildung						
1/091000-728000	SCHULUNG DER BEDIENSTETEN	1.878,60	800,00	0,00	1.078,60	1.078,60	29.01.2024 mehr Schulungen bzw. Webinare von den Bediensteten besucht
163000	Freiwillige Feuerwehren						
5/163000-040000	FEUERWEHRFAHRZEUG Ankauf	4.720,79	3.600,00	0,00	1.120,79	1.120,79	29.01.2024 Mehrausgaben Abrechnung Feuerwehrauto/Sirene Grafenberg
1/163000-729910	Sonstige Aufwendungen (Zuführung)	1.103,45	0,00	0,00	1.103,45	1.103,45	29.01.2024 Zuführung an investive Gebarung (Abschluss Vorhaben Feuerwehrfahrzeug / Sirene Grafenberg)
1/163000-754000	SUBVENTIONEN AN F.FEUERWEHR	11.000,00	7.200,00	0,00	3.800,00	3.800,00	29.01.2024 Mehrausgaben durch Förderung Einsatzhelme für FF-Grafenberg (GR-Beschluss am 13.12.2023)
1/163000-776000	AUSGABEN FÜR FEUERWEHR	1.383,96	300,00	0,00	1.083,96	1.083,96	29.01.2024 Elektroinstallationen im FF-Haus Grafenberg
164000	Förderung der Brandbekämpfung und Brandverhütung						
5/164000-010000	FEUERWEHRHAUS mit DORFZENTRUM WARTBERG	552.761,72	439.600,00	0,00	113.161,72	113.271,72	29.01.2024 Mehrausgaben 2023
1/164000-042000	BETRIEBSAUSSTATTUNG FEUERWEHR	0,00	5.000,00	0,00	-5.000,00	-5.000,00	29.01.2024 keine Ausgaben
1/164000-346130	Investitionsdarlehen von Finanzunternehmen	12.838,00	0,00	0,00	12.838,00	12.838,00	29.01.2024 erste Darlehens-Tilgung für Dorfhaus Wartberg
1/164000-451000	BEHEIZUNG FEUERWEHRHAUS STRANING	4.182,00	8.000,00	0,00	-3.818,00	-3.818,00	29.01.2024 zu hoch veranschlagt; Guthaben bei der Abrechnung
1/164000-600000	BELEUCHTUNG (FF-Haus + Dorfhaus Wartberg)	1.473,53	200,00	0,00	1.273,53	1.273,53	29.01.2024 Abrechnung "Baustrom" Dorfhaus Wartberg
1/164000-650130	Zinsen für Finanzschulden in Euro	807,90	22.800,00	0,00	-21.992,10	-21.992,10	29.01.2024 2023 geringe Zinsverrechnung für Darlehen Dorfhaus Wartberg
1/164000-670000	VERSICHERUNGEN F. FEUERWEHR	3.048,60	4.100,00	0,00	-1.051,40	-1.051,40	29.01.2024 Prämien-Erhöhung geringer ausgefallen als veranschlagt
1/164000-710000	STEUERN U. ABGABEN	3.631,41	500,00	0,00	3.131,41	3.131,41	29.01.2024 Wasser-/Kanalabgaben für Feuerwehrhäuser (werden ab 2023 gegenverrechnet)
1/164000-729910	Sonstige Aufwendungen	155.000,00	0,00	0,00	155.000,00		

HH-Stelle	Bezeichnung	Buchungen	- Voranschlag	- Übertragung	= Abweichung	Betrag	Beschluss und Begründung
211000	Volksschulen						
5/211000-010000	NACHMITTAGSBETREUUNG	11.034,78	14.100,00	0,00	-3.065,22	-3.065,22	29.01.2024 weniger Ausgaben (Rest für 2024)
1/211000-402000	LEHRMITTEL	660,65	1.900,00	0,00	-1.239,35	-1.239,35	29.01.2024 weniger Ausgaben
1/211000-451000	BEHEIZUNG SCHULE	5.512,25	11.000,00	0,00	-5.487,75	-5.487,75	29.01.2024 zu hoch veranschlagt; Guthaben bei der Abrechnung
1/211000-600000	BELEUCHTUNG SCHULHAUS	2.568,87	3.600,00	0,00	-1.031,13	-1.031,13	29.01.2024 zu hoch veranschlagt
1/211000-729910	Sonstige Aufwendungen	1.433,80	0,00	0,00	1.433,80	1.433,80	29.01.2024 Zuführung an investive Gebarung (Hafrücklässe für Schulumbau)
212000	Hauptschulen						
1/212000-752000	SCHULUMLAGE - Mittelschule	38.958,75	33.300,00	0,00	5.658,75	5.658,75	29.01.2024 Umlage für Mittelschulgemeinde Gars nicht veranschlagt
213000	Sonderschulen						
1/213000-752000	SCHULUMLAGE - Sonderschule	21.172,70	20.100,00	0,00	1.072,70	1.072,70	29.01.2024 Nachforderung für 2022
240000	Kindergärten						
1/240000-402000	SPIEL- und BASTELMATERIAL	1.972,51	4.000,00	0,00	-2.027,49	-2.027,49	29.01.2024 weniger Ausgaben
1/240000-451000	BEHEIZUNG KINDERGARTEN	2.888,03	8.000,00	0,00	-5.111,97	-5.111,97	29.01.2024 weniger Heizmaterial (Pellets) gebraucht als veranschlagt
1/240000-511000	BEZÜGE KINDERWÄRTERIN	66.726,64	63.200,00	0,00	3.526,64	3.526,64	29.01.2024 zusätzliches Personal (Proschinger Katharina)
1/240000-618000	INSTANDHALTUNG KINDERGARTENEINRICHTUNG	110,00	1.500,00	0,00	-1.390,00	-1.390,00	29.01.2024 weniger Ausgaben
1/240000-710000	STEUERN und ABGABEN	1.882,65	500,00	0,00	1.382,65	1.382,65	29.01.2024 Wasser-/Kanalabgaben für Kindergarten (werden ab 2023 gegenverrechnet)
252000	Jugendherbergen und Jugendheime						
1/252000-600000	JUGEND- u. MUSIKHEIM WARTBERG	1.616,66	0,00	0,00	1.616,66	1.616,66	29.01.2024 Wasser-/Kanalabgaben für Musikheim (werden ab 2023 gegenverrechnet) und Internet-Anschluss

HH-Stelle	Bezeichnung	Buchungen	- Voranschlag	- Übertragung	= Abweichung	Betrag	Beschluss und Begründung
269000	Sonstige Einrichtungen und Maßnahmen						
1/269000-050000	SPIELPLÄTZE	1.496,33	3.000,00	0,00	-1.503,67	-1.503,67	29.01.2024 weniger Reparaturkosten
321000	Einrichtungen der Musikpflege						
1/321000-757000	ZUSCHÜSSE AN MUSIKVEREINE	0,00	1.300,00	0,00	-1.300,00	-1.300,00	29.01.2024 2023 kein Zuschuss an Musikverein
369000	Sonstige Einrichtungen und Maßnahmen						
1/369000-729000	NÖ Regional / Dorferneuerung	1.625,00	5.000,00	0,00	-3.375,00	-3.375,00	29.01.2024 weniger Ausgaben
1/369000-729100	Familienfreundliche Gemeinde	728,66	10.000,00	0,00	-9.271,34	-9.271,34	29.01.2024 weniger Ausgaben
1/369000-729200	Leader-Projekte	0,00	1.000,00	0,00	-1.000,00	-1.000,00	29.01.2024 keine Ausgaben
419000	Sonstige Einrichtungen und Maßnahmen						
1/419000-751000	WOHNSITZGEMEINDEBEITRAG - SHG	1.703,78	9.000,00	0,00	-7.296,22	-7.296,22	29.01.2024 weniger Sozialhilfe (Gemeindebeitrag) von den Ertragsanteilen abgezogen
1/419000-751100	SOZIALHILFEUMLAGE	109.004,33	98.000,00	0,00	11.004,33	11.004,33	29.01.2024 Nachzahlung bei Sozialhilfeumlagen
424000	Heimhilfe						
1/424000-757000	HILFSWERK / VOLKSHILFE / TBE	2.070,00	700,00	0,00	1.370,00	1.370,00	29.01.2024 Mehrausgaben Tagesbetreuung Eggenburg
439000	Sonstige Einrichtungen und Maßnahmen						
1/439000-751000	JUGENDWOHLFAHRTSUMLAGE	20.920,05	19.000,00	0,00	1.920,05	1.920,05	29.01.2024 Nachzahlung bei Jugendwohlfahrtsumlagen
480000	Allgemeine Wohnbauförderung						
1/480000-768000	BEIHILFEN AN BAUWERBER	12.252,06	13.500,00	0,00	-1.247,94	-1.247,94	29.01.2024 weniger Beihilfen ausbezahlt

HH-Stelle	Bezeichnung	Buchungen	- Voranschlag	- Übertragung	= Abweichung	Betrag	Beschluss und Begründung
489000	Sonstige Maßnahmen						
5/489000-001000	SCHAFFUNG VON BAUPLÄTZEN	20.650,20	55.900,00	0,00	-35.249,80	-35.249,80	29.01.2024 weniger Ausgaben
510000	Medizinische Bereichsversorgung						
1/510000-710000	ABGABEN	7.357,08	9.000,00	0,00	-1.642,92	-1.642,92	29.01.2024 weniger Stromkosten als vorgesehen
519100	Sonstige Einrichtungen und Maßnahmen						
1/519100-722000	Rückersätze von Erträgen	5.557,00	0,00	0,00	5.557,00	5.557,00	29.01.2024 Rückzahlung Zweckzuschuss Impfkampagne 2022
522000	Reinhaltung der Luft						
1/522000-640000	Energieberatung	0,00	4.300,00	0,00	-4.300,00	-4.300,00	29.01.2024 keine Ausgaben
612000	Gemeindestraßen						
5/612000-002000	GEMEINDESTRASSENBAU	27.143,80	12.000,00	0,00	15.143,80	15.143,80	29.01.2024 Mehrausgaben
1/612000-729910	Sonstige Aufwendungen	27.143,80	12.000,00	0,00	15.143,80	15.143,80	29.01.2024 höhere Zuführung an investive Gebarung (Vorhaben Straßenbau)
639000	Sonstige Einrichtungen und Maßnahmen						
1/639000-613000	INSTANDHALTUNG V. WASSERLÄUFEN	1.710,00	3.000,00	0,00	-1.290,00	-1.290,00	29.01.2024 weniger Ausgaben
710000	Land- und Forstwirtschaftlicher Weg ebau						
5/710000-002000	Güterwege	23.034,71	20.000,00	0,00	3.034,71	3.034,71	29.01.2024 Mehrausgaben
771000	Maßnahmen zur Förderung des Fremdenverkehrs						
1/771000-457000	Beschilderung	2.172,09	0,00	0,00	2.172,09	2.172,09	29.01.2024 Kostenbeitrag an Region Manhartsberg für Radrundweg-Beschilderung

HH-Stelle	Bezeichnung	Buchungen	- Voranschlag	- Übertragung	= Abweichung	Betrag	Beschluss und Begründung
816000	Öffentliche Beleuchtung und öffentl iche Uhren						
1/816000-600000	STRASSENBELEUCHTUNG (STROM)	14.077,58	19.000,00	0,00	-4.922,42	-4.922,42	29.01.2024 weniger Ausgaben als veranschlagt
1/816000-619000	STRASSENBELEUCHT.-INSTANDHALT.	33.320,39	21.000,00	0,00	12.320,39	12.320,39	29.01.2024 Verlegung Grafenberg Beleuchtung; neue Lampe (Neue Siedlung Straning)
817000	Friedhöfe (einschließlich Einsegnun gshallen und Krematorien)						
1/817000-728000	Entgelte für sonstige Leistungen	3.600,00	5.000,00	0,00	-1.400,00	-1.400,00	29.01.2024 weniger Grabaushebungen
820000	Wirtschaftshöfe						
1/820000-020000	Maschinen und maschinelle Anlagen	5.300,00	0,00	0,00	5.300,00	5.300,00	29.01.2024 neuer Rasenmähertraktor (GV-Beschluss am 5.12.2023)
1/820000-400000	Geringwertige Wirtschaftsgüter	2.813,98	500,00	0,00	2.313,98	2.313,98	29.01.2024 Mehrausgaben (Kompressor, Motorsäge, Rasenmäher, Freischneider)
821000	Fuhrpark						
1/821000-040000	ANKAUF AUSSTATTUNGEN / WERKZEUG	0,00	2.000,00	0,00	-2.000,00	-2.000,00	29.01.2024 keine Ausgaben (Fuhrpark)
1/821000-452000	TREIBSTOFFE	6.136,14	3.000,00	0,00	3.136,14	3.136,14	29.01.2024 Dieseltankstelle gefüllt
846000	Wohn- und Geschäftsgebäude (soweit nicht bei 853)						
1/846000-614000	INSTANDHALTUNG GDE.GASTHAUS U. GERÄTE	10.768,35	7.500,00	0,00	3.268,35	3.268,35	29.01.2024 Energiezuschuss
850000	Betriebe der Wasserversorgung						
5/850000-004000	WASSERVERSORGUNGSANLAGEN	91.924,45	120.000,00	0,00	-28.075,55	-28.075,55	29.01.2024 weniger Ausgaben
1/850000-042000	WASSERZÄHLER (Ankauf, Tausch)	256,50	1.800,00	0,00	-1.543,50	-1.543,50	29.01.2024 nur wenige Zähler angekauft
1/850000-346120	Investitionsdarlehen von Finanzunternehmen	23.040,00	25.000,00	0,00	-1.960,00	9.107,08	29.01.2024 weniger Tilgung als veranschlagt
1/850000-413000	WASSERANKAUF (EVN-Wasser)	68.546,56	70.000,00	0,00	-1.453,44	-1.453,44	29.01.2024 weniger Ausgaben

HH-Stelle	Bezeichnung	Buchungen	- Voranschlag	- Übertragung	= Abweichung	Betrag	Beschluss und Begründung
1/850000-600000	STROM - WASSERPUMPE	738,85	3.800,00	0,00	-3.061,15	-3.061,15	29.01.2024 weniger Ausgaben
1/850000-650120	Zinsen für Finanzschulden in Euro	18.584,23	12.000,00	0,00	6.584,23	-4.482,85	29.01.2024 mehr Zinsbelastung als veranschlagt
1/850000-650500	ZINSEN DARLEHEN 254	6.453,51	5.200,00	0,00	1.253,51	1.253,51	29.01.2024 mehr Zinsbelastung als veranschlagt
1/850000-650700	Zinsen Darlehen 334	7.368,63	5.700,00	0,00	1.668,63	1.668,63	29.01.2024 mehr Zinsbelastung als veranschlagt
1/850000-728000	LEISTUNGSENTGELTE AN FIRMEN	7.389,09	6.000,00	0,00	1.389,09	1.389,09	29.01.2024 Mehrausgaben
851000	Betriebe der Abwasserbeseitigung						
1/851000-346100	TILGUNG DARLEHEN 214	348.786,39	154.300,00	0,00	194.486,39	194.486,39	29.01.2024 vorzeitige Tilgung
1/851000-346900	Tilgung Darlehen 354	31.320,00	35.000,00	0,00	-3.680,00	-3.680,00	29.01.2024 weniger Tilgung als veranschlagt
1/851000-600000	STROM - PUMPSTATION	14.327,46	19.000,00	0,00	-4.672,54	-4.672,54	29.01.2024 weniger Ausgaben als veranschlagt
1/851000-650400	ZINSEN DARLEHEN 264	5.377,93	4.000,00	0,00	1.377,93	1.377,93	29.01.2024 höhere Zinsbelastung als veranschlagt
1/851000-728000	LEISTUNGSENTGELTE AN FIRMEN	5.321,00	6.500,00	0,00	-1.179,00	-1.179,00	29.01.2024 weniger Ausgaben
	Summe Mittelverwendung	2.009.381,75	1.576.600,00	0,00	432.781,75	277.891,75	

Seite	Inhalt
3	Vorbericht
11	Nachweis der liquiden Mittel (Kassenbestand)
15	Ergebnishaushalt Gesamt 1. Ebene (Anlage 1a) - interne Vergütungen enthalten
19	Ergebnishaushalt Gesamt 1. und 2. Ebene (Anlage 1a) - interne Vergütungen enthalten
23	Ergebnishaushalt Bereichsbudget 1. und 2. Ebene (Anlage 1a)
45	Finanzierungshaushalt Gesamt 1. Ebene (Anlage 1b) - interne Vergütungen enthalten
49	Finanzierungshaushalt Gesamt 1. und 2. Ebene (Anlage 1b) - interne Vergütungen enthalten
55	Finanzierungshaushalt Bereichsbudget 1. und 2. Ebene (Anlage 1b)
97	Vermögenshaushalt (Anlage 1c)
103	Haushaltspotential 2023
109	Ergebnis- und Finanzierungsrechnung Detailnachweis
171	Nachweis der Investitionstätigkeit
185	Nachweis Kundenforderungen
189	Nachweis Lieferantenverbindlichkeiten
193	Nettovermögensveränderungsrechnung (Anlage 1d)
197	Nachweis über Transferzahlungen (Anlage 6a)
201	Nachweis über Haushaltsrücklagen und Zahlungsmittelreserven (Anlage 6b)
205	Einzelnachweis über Finanzschulden und Schuldendienst (Anlage 6c)
213	Nachweis über hausinterne Vergütungen (Anlage 6f)
217	Anlagenspiegel Einzelkonten (Anlage 6g)
249	Anlagenspiegel Einzelkonten Kapitaltransfer (Anlage 6g)
253	Einzelnachweis über die nicht voranschlagswirksame Gebarung gemäß § 12 (Anlage 6t)
257	Personaldaten iSd ÖStp (Anlage 4)
261	Dienstpostenplan
265	Nachweis über Personalaufwand VRV2015
269	Nachweis Vermögen mit abgeänderter Nutzungsdauer
273	Querschnitt (Anlage 5b)
279	Erläuterung Abweichung gegenüber Ergebnisvoranschlag
291	Erläuterung Abweichung gegenüber Finanzierungsvoranschlag