

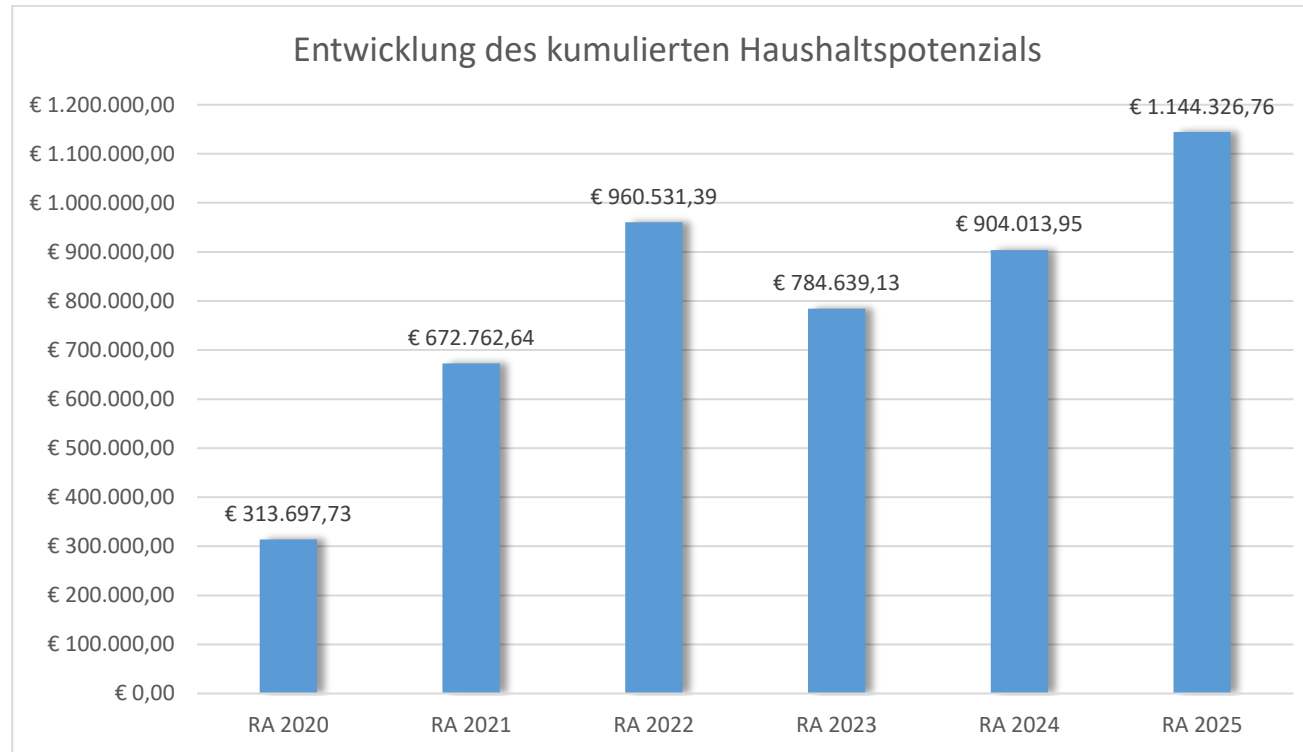


Marktgemeinde Straning-Grafenberg
Rechnungsabschluss 2025

Vorbericht

Vorbericht zum Rechnungsabschluss 2024 gemäß § 3 der NÖ Gemeindehaushaltsverordnung (NÖ GHVO)

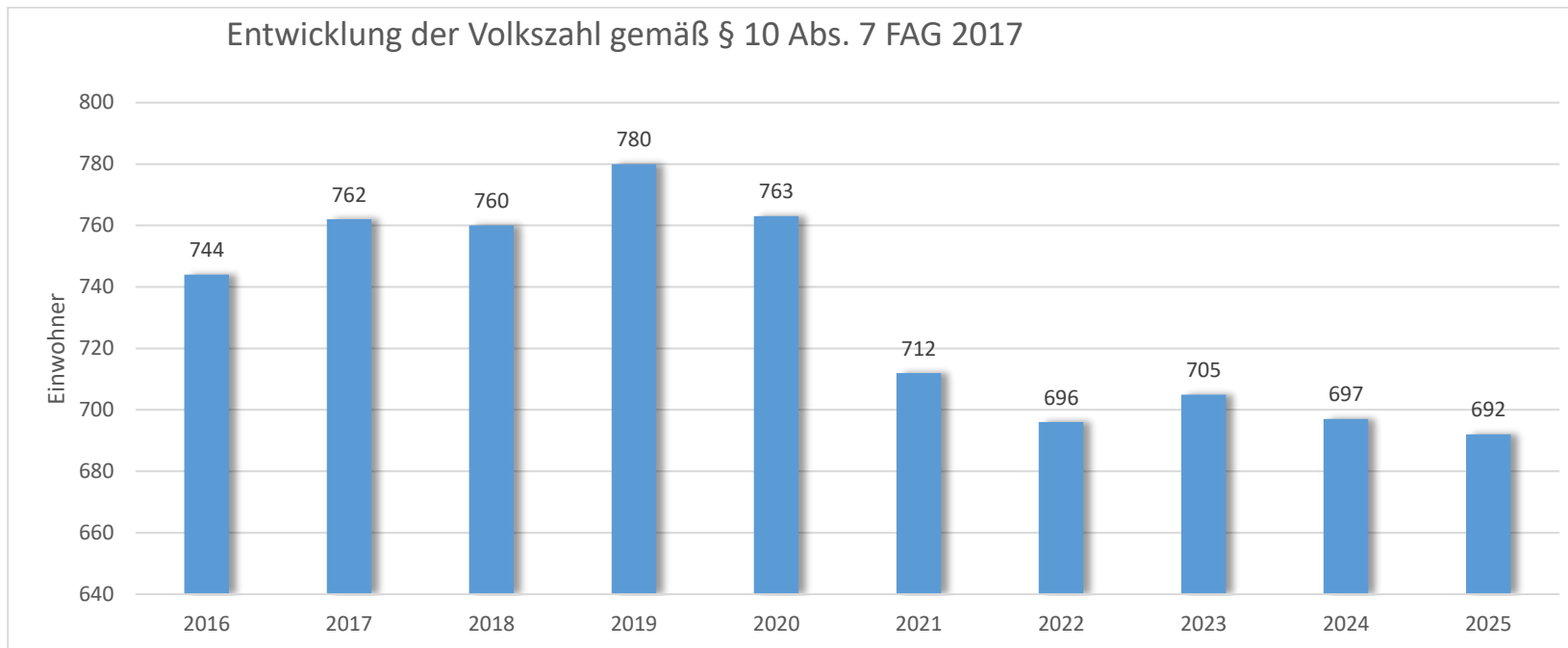
Gemäß § 83 Abs. 1 der NÖ Gemeindeordnung ist der 31. Jänner der Stichtag für die Erstellung des Rechnungsabschlusses



Erläuterung:

Das Haushaltspotential hat seine Grundlage in § 67 Z. 11 der NÖ Gemeindeordnung 1973 (NÖ GO 1973) und war erstmals im Rechnungsabschluss 2020 auszuweisen. Die Angaben zu den Vorjahren entfallen daher.

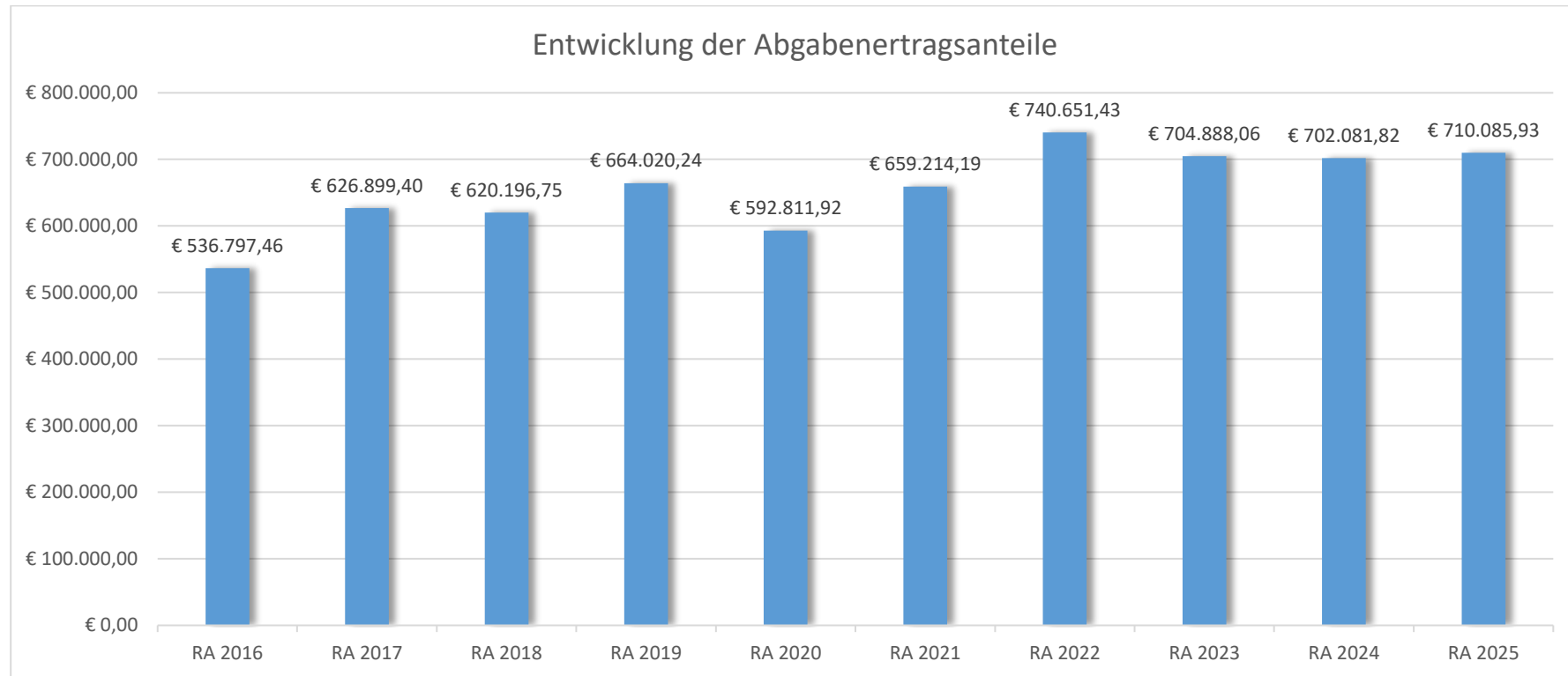
Haushaltspotential: Differenz der wiederkehrenden Mittelaufbringungen abzüglich der wiederkehrenden Mittelverwendungen unter Berücksichtigung der entsprechenden Forderungen und Verbindlichkeiten. Das Haushaltspotential ist eine wichtige Kenngröße und gibt die aktuelle Leistungsfähigkeit der Gemeinde wieder. Das schafft Vergleichbarkeit mit der bisherigen Rechtslage, aus der Überschüsse und Abgänge abzuleiten waren und dient der Transparenz. Wenn das Haushaltspotential innerhalb des Zeitraumes des mittelfristigen Finanzplanes laufend negativ ist, ist ein Haushaltskonsolidierungskonzept zu erstellen (§ 72b Abs. 1 Z. 2 NÖ GO 1973).



Erläuterung:

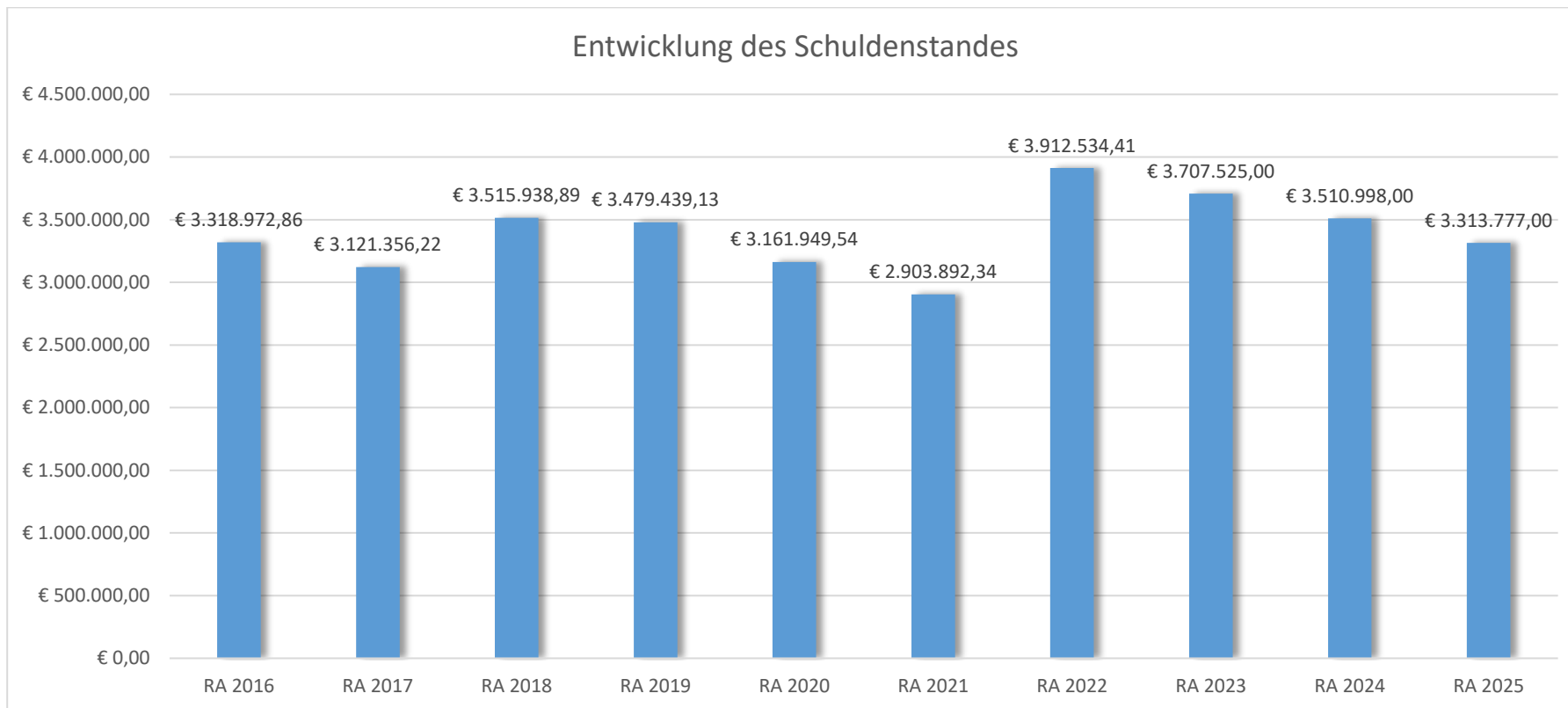
Die Volkszahl gemäß § 10 Abs. 7 FAG 2017 wird jährlich von der Bundesanstalt Statistik Austria zum Stichtag 31. Oktober festgestellt und wirkt mit dem Beginn des übernächsten Kalenderjahres. Sie dient für die Berechnung der Abgabenertragsanteile und darf nicht automatisch mit der Volkszahl für die Berechnung der Gemeinderatsmandate verwechselt werden.

Eine Erhöhung bzw. Verminderung der Volkszahl (jährlich) ist ein wesentlicher Indikator für die Berechnung der Abgabenertragsanteile.



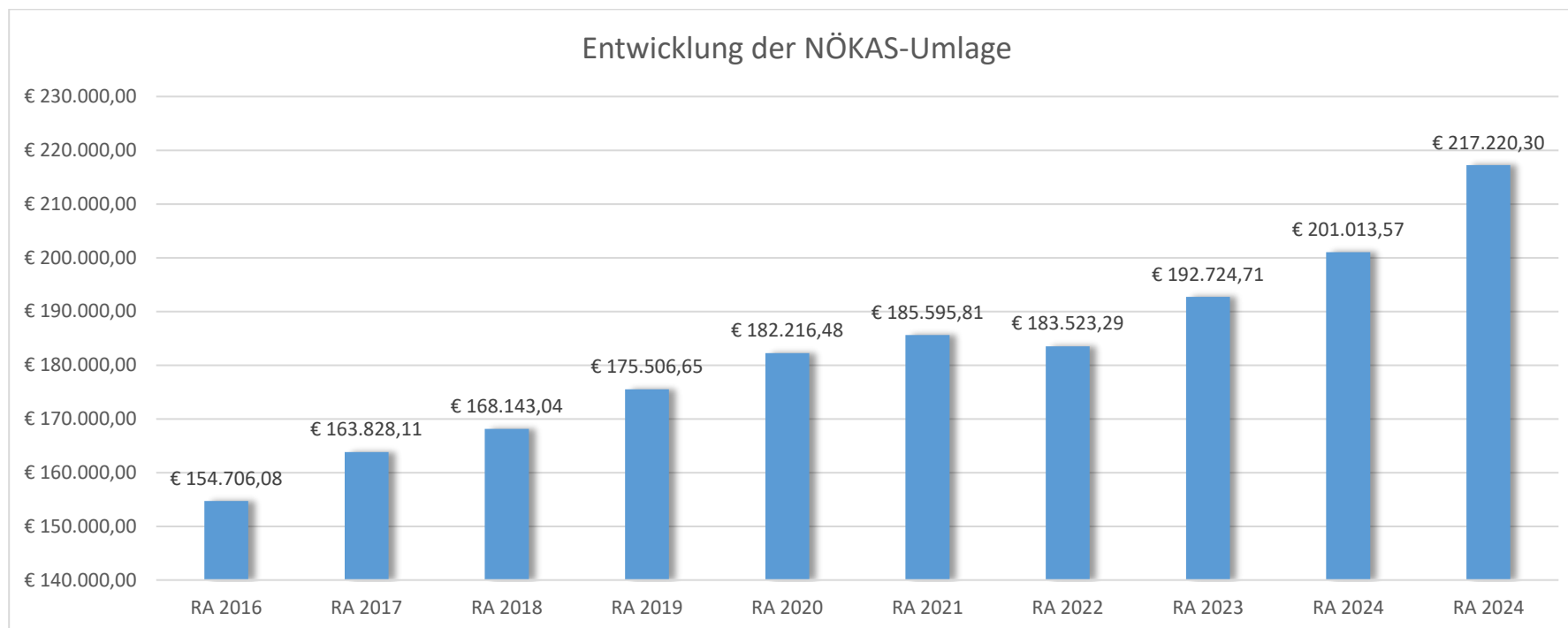
Erläuterung:

Die Gebietskörperschaften (Bund, Länder und Gemeinden) erhalten auf Basis des aktuellen Finanzausgleichs aus den gemeinschaftlichen Bundesabgaben (z.B. Umsatzsteuer, Körperschaftssteuer, Lohnsteuer, Versicherungssteuer, Mineralölsteuer, Normverbrauchsabgabe, Tabaksteuer udgl.) entsprechende Anteile. Im Bereich der Gemeinden spielen dabei die Volkszahl und der abgestufte Bevölkerungsschlüssel eine besondere Rolle. Die sogenannten „Abgabenertragsanteile“ bilden in den meisten Gemeinden die wichtigste Einnahmequelle.



Erläuterung:

Vom Schuldenstand 2025 sind € 2.299.145,00 für Wasserversorgung und Abwasserbeseitigung. Der Rest für Dorfzentrum, Arzthaus, Gemeindehaus, Straßenbau.

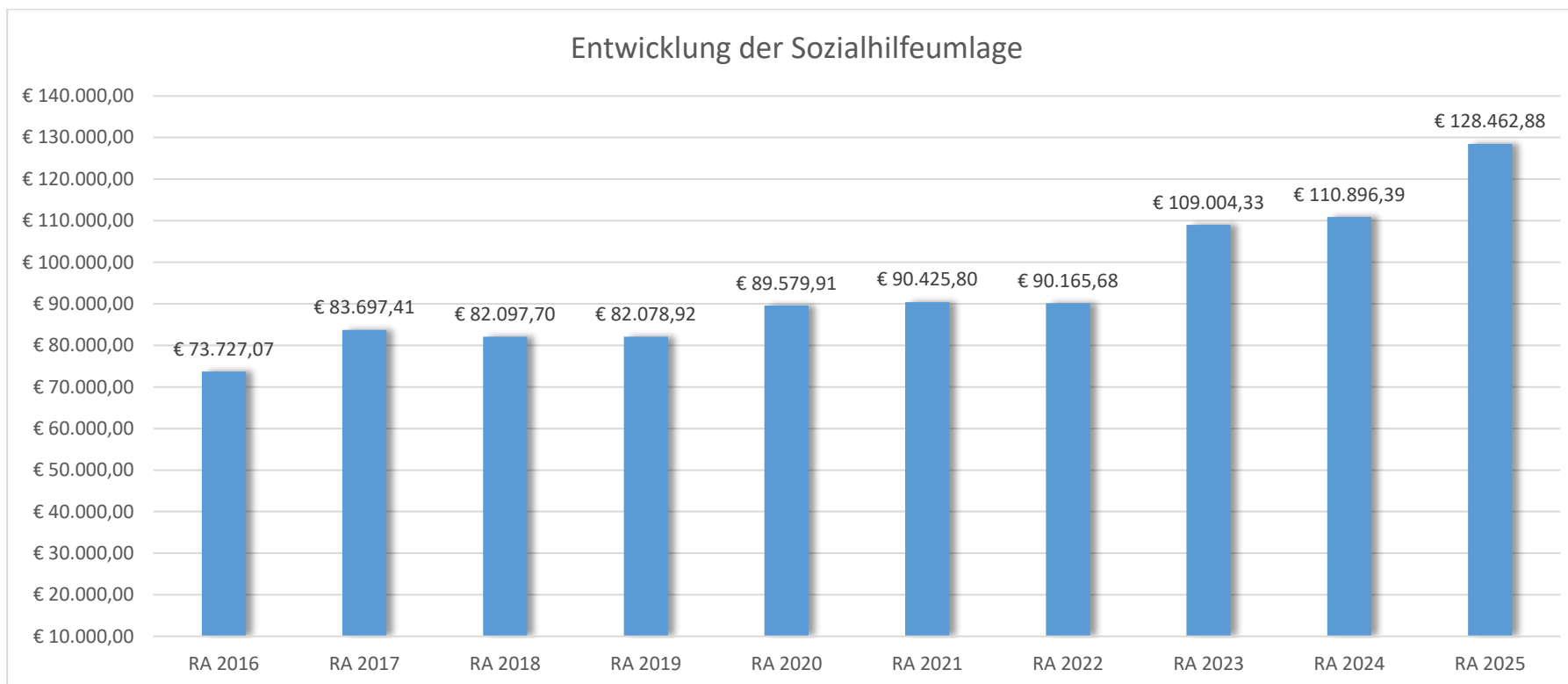


Erläuterung:

Das Landesgebiet ist Beitragsbezirk und Krankenanstaltensprengel für alle öffentlichen Krankenanstalten in Niederösterreich. Beitragsbezirk und Krankenanstaltensprengel sind ein Gemeindeverband. Dem Gemeindeverband gehören alle Gemeinden Niederösterreichs an. Der Gemeindeverband ist juristische Person, er hat seinen Sitz am Sitz der Landesregierung und trägt die Bezeichnung „NÖ Krankenanstaltensprengel“ (§ 61 Abs. 1 NÖ Krankenanstaltengesetz – NÖ KAG).

Die Gemeinden haben an den NÖ Krankenanstaltensprengel monatliche Beiträge zu leisten. Berechnungsgrundlage bilden dabei die Volkszahl und die Finanzkraft der Gemeinden. Steigerungen bei der Volkszahl und bei der Finanzkraft führen daher zu höheren Beitragsleistungen bei den Gemeinden.

Diese monatlichen Beiträge werden von den der Gemeinde gebührenden monatlichen Vorschüsse auf die Ertragsanteile an den gemeinschaftlichen Bundesabgaben einbehalten.



Erläuterung:

Die Gemeinden haben jährlich einen Beitrag zu den vom Land zu tragenden Kosten der Sozialhilfe, die nicht durch Kostenbeitrags- und Ersatzleistungen oder durch sonstige für Zwecke der Sozialhilfe bestimmte Zuschüsse gedeckt sind, in der Höhe von 50 % an das Land zu entrichten (§ 44 NÖ Sozialhilfe-Ausführungsgesetz – NÖ SAG).

Die Leistungen für die Sozialhilfeumlage werden von der Landesregierung auf die einzelnen Gemeinden nach ihrer Finanzkraft aufgeteilt.

Diese monatlichen Beiträge werden von den der Gemeinde gebührenden monatlichen Vorschüsse auf die Ertragsanteile an den gemeinschaftlichen Bundesabgaben einbehalten.

Nachweis der liquiden Mittel (Kassenbestand)

Rechnungsabschluss 2025

Marktgemeinde Straning-Grafenberg

Nachweis der liquiden Mittel (Kassenbestand)

ZW	Code	Konto	Bezeichnung	IBAN	Stand 31.12.2024	Einzahlungen 2025	Auszahlungen 2025	Stand 31.12.2025	Auszug Nr.	Datum
1	1151	200001	BAR		3.762,43	22.771,27	24.079,05	2.454,65		
			Bar		3.762,43	22.771,27	24.079,05	2.454,65		
2	1151	210002	RAIKA EGGENBURG	AT18 3212 3000 0001 2336	832.389,30	2.149.792,15	1.962.355,30	1.019.826,15	238/002	31.12.2025
			Bankkonto		832.389,30	2.149.792,15	1.962.355,30	1.019.826,15		
3	1151	210003	GEGENVERRECHNUNG		0,00	1.023.167,41	1.023.167,41	0,00		
			Verrechnung		0,00	1.023.167,41	1.023.167,41	0,00		
			Gesamtsumme		836.151,73	3.195.730,83	3.009.601,76	1.022.280,80		

		Stand 31.12.2024	Stand 31.12.2025	Veränderung
1151	Kassa, Bankguthaben, Schecks	836.151,73	1.022.280,80	186.129,07
B.III	Gesamtsumme liquide Mittel	836.151,73	1.022.280,80	186.129,07

Der vorliegende Rechnungsabschluss enthält alle im Rechnungszeitraum erfolgten Gebarungen. Er stimmt mit den Belegen und Aufzeichnungen in den Rechnungsbüchern überein. Die ausgewiesenen buchmäßigen Bestände stimmen mit den tatsächlich vorhandenen Bargeldbeständen und Bankbeständen überein.

Der Bürgermeister

Kassenverwalterin

Andreas Fleischl

Jennifer Eigner

Der vorliegende Rechnungsabschluss wurde vom Prüfungsausschuss überprüft. Er ist sachlich und rechnerisch richtig.

Prüfungsausschussobmann

Marcus Lechner

Ergebnishaushalt Gesamt 1. Ebene (Anlage 1a)
- interne Vergütungen enthalten

MVAG	Mittelverwendungs- und aufbringungsgruppen (1. Ebene)	RA 2025	VA 2025	RA - VA
211	Erträge aus der operativen Verwaltungstätigkeit	1.937.899,00	1.797.100,00	140.799,00
212	Erträge aus Transfers	518.669,75	528.500,00	-9.830,25
213	Finanzerträge	102,46	100,00	2,46
21	Summe Erträge	2.456.671,21	2.325.700,00	130.971,21
221	Personalaufwand	388.306,12	364.000,00	24.306,12
222	Sachaufwand	1.238.018,49	1.298.700,00	-60.681,51
223	Transferaufwand	585.952,30	564.300,00	21.652,30
224	Finanzaufwand	102.629,23	154.600,00	-51.970,77
22	Summe Aufwendungen	2.314.906,14	2.381.600,00	-66.693,86
SA0	Saldo (0) Nettoergebnis (21 - 22)	141.765,07	-55.900,00	197.665,07
230	Entnahmen von Haushaltsrücklagen			
240	Zuweisungen an Haushaltsrücklagen	240.312,81		240.312,81
SA01	Saldo (01) Haushaltsrücklagen (230 - 240)	-240.312,81	0,00	-240.312,81
SA00	Saldo (00) Nettoergebnis nach Haushaltsrücklagen (Saldo 0 + Saldo 01)	-98.547,74	-55.900,00	-42.647,74

Finanzierungshaushalt Gesamt 1. Ebene (Anlage 1b)
- interne Vergütungen enthalten

MVAG	Mittelverwendungs- und aufbringungsgruppen (1. Ebene)	RA 2025	VA 2025	RA - VA
OPERATIVE GEBARUNG				
311	Einzahlungen aus operativer Verwaltungstätigkeit	1.807.330,18	1.622.000,00	185.330,18
312	Einzahlungen aus Transfers	397.093,24	432.600,00	-35.506,76
313	Einzahlungen aus Finanzerträgen	102,46	100,00	2,46
31	Summe Einzahlungen operative Gebarung	2.204.525,88	2.054.700,00	149.825,88
321	Auszahlungen aus Personalaufwand	388.306,12	364.000,00	24.306,12
322	Auszahlungen aus Sachaufwand	498.334,13	458.400,00	39.934,13
323	Auszahlungen aus Transfers	582.699,86	564.000,00	18.699,86
324	Auszahlungen aus Finanzaufwand	102.629,23	154.600,00	-51.970,77
32	Summe Auszahlungen operative Gebarung	1.571.969,34	1.541.000,00	30.969,34
SA1	Saldo (1) Geldfluss aus der operativen Gebarung (31 – 32)	632.556,54	513.700,00	118.856,54
INVESTIVE GEBARUNG				
331	Einzahlungen aus der Investitionstätigkeit	26.693,50	13.300,00	13.393,50
332	Einzahlungen aus der Rückzahlung von Darlehen sowie gewährten Vorschüssen			
333	Einzahlungen aus Kapitaltransfers	334.701,67	323.200,00	11.501,67
33	Summe Einzahlungen investive Gebarung	361.395,17	336.500,00	24.895,17
341	Auszahlungen aus der Investitionstätigkeit	588.233,64	609.000,00	-20.766,36
342	Auszahlungen aus der Gewährung von Darlehen sowie gewährten Vorschüssen			
343	Auszahlungen aus Kapitaltransfers	3.252,44	300,00	2.952,44
34	Summe Auszahlungen investive Gebarung	591.486,08	609.300,00	-17.813,92
SA2	Saldo (2) Geldfluss aus der investiven Gebarung (33 – 34)	-230.090,91	-272.800,00	42.709,09
SA3	Saldo (3) Nettofinanzierungssaldo (Saldo 1 + Saldo 2)	402.465,63	240.900,00	161.565,63

MVAG	Mittelverwendungs- und aufbringungsgruppen (1. Ebene)	RA 2025	VA 2025	RA - VA
FINANZIERUNGSTÄTIGKEIT				
351	Einzahlungen aus der Aufnahme von Finanzschulden			
353	Einzahlungen infolge eines Kapitaltausches bei derivativen Finanzinstrumenten mit Grundgeschäft			
355	Einzahlungen aus dem Abgang von Finanzinstrumenten			
35	Summe Einzahlungen aus der Finanzierungstätigkeit	0,00	0,00	0,00
361	Auszahlungen aus der Tilgung von Finanzschulden	197.221,00	194.300,00	2.921,00
363	Auszahlungen infolge eines Kapitaltausches bei derivativen Finanzinstrumenten mit Grundgeschäft			
365	Auszahlungen für den Erwerb von Finanzinstrumenten			
36	Summe Auszahlungen aus der Finanzierungstätigkeit	197.221,00	194.300,00	2.921,00
SA4	Saldo (4) Geldfluss aus der Finanzierungstätigkeit (35 – 36)	-197.221,00	-194.300,00	-2.921,00
SA5	Saldo (5) Geldfluss aus der voranschlagswirksamen Gebarung (Saldo 3 + Saldo 4)	205.244,63	46.600,00	158.644,63
411	Einzahlungen aus nicht voranschlagswirksamen Forderungen	16.500,00		
412	Einzahlungen aus nicht voranschlagswirksamen Verbindlichkeiten	603.459,78		
413 ¹	Einzahlungen aus der Aufnahme von zur Kassenstärkung eingegangenen Geldverbindlichkeiten (Barvorlagen)	9.850,00		
41	Summe Einzahlungen aus der nicht voranschlagswirksamen Gebarung	629.809,78		
421	Auszahlungen aus nicht voranschlagswirksamen Forderungen	80.066,67		
422	Auszahlungen aus nicht voranschlagswirksamen Verbindlichkeiten	561.008,67		
423 ²	Auszahlungen zur Tilgung von zur Kassenstärkung eingegangenen Geldverbindlichkeiten (Barvorlagen)	7.850,00		
42	Summe Auszahlungen aus der nicht voranschlagswirksamen Gebarung	648.925,34		
SA6 ²	Saldo (6) Geldfluss aus der nicht voranschlagswirksamen Gebarung (41 - 42)	-19.115,56		
SA7 ²	Saldo (7) Veränderung an Zahlungsmitteln (Saldo 5 + Saldo 6)	186.129,07		
Verprobung	Veränderung der Summe der Zahlungsmittel (C - D) - (A - B)	186.129,07		
A	Anfangsbestand liquide Mittel (115 zum 31.12.2024)	836.151,73		
B	Anfangsbestand kurzfristige Finanzschulden aus überzogenen Konten bei Kreditinstituten (1511/UK 21 zum 31.12.2024)	0,00		
C	Endbestand liquide Mittel (115 zum 31.12.2025)	1.022.280,80		
D	Endbestand kurzfristige Finanzschulden aus überzogenen Konten bei Kreditinstituten (1511/UK 21 zum 31.12.2025)	0,00		
	*) davon Zahlungsmittelreserven (1152 zum 31.12.2025)			

1) Die Summen der MVAG 413 und 423 ergeben am Jahresende nur dann null, sofern die zur Kassenstärkung eingegangenen Geldverbindlichkeiten (Barvorlagen) innerhalb desselben Finanzjahres getilgt wurden. Eine Differenz zw. Ein- und Auszahlungen (MVAG 4130 bzw. 4230) kann nur deshalb entstehen, weil eine Tilgung nicht innerhalb desselben Finanzjahres erfolgt ist. Die nicht innerhalb desselben Finanzjahres getilgten Kassenstärker sind als Finanzschulden auf die entsprechenden Konten bzw. Gruppen in der Vermögensrechnung umzubuchen.

2) Der Geldfluss aus der nicht voranschlagswirksamen Gebarung (SA6) und die Veränderung an Zahlungsmitteln (SA7) werden im Rechnungsabschluss in den Detailnachweisen und Bereichsbudgets nicht ausgewiesen, sondern nur auf Ebene des Gesamthaushalts.

Ergebnishaushalt Gesamt 1. und 2. Ebene (Anlage 1a)
- interne Vergütungen enthalten

MVAG	Mittelverwendungs- und aufbringungsgruppen (1. und 2. Ebene)	RA 2025	VA 2025	RA - VA
211	Erträge aus der operativen Verwaltungstätigkeit	1.937.899,00	1.797.100,00	140.799,00
2111	Erträge aus eigenen Abgaben	256.966,26	200.000,00	56.966,26
2112	Erträge aus Ertragsanteilen	710.085,93	703.000,00	7.085,93
2113	Erträge aus Gebühren	441.772,46	458.000,00	-16.227,54
2114	Erträge aus Leistungen	55.261,99	50.200,00	5.061,99
2115	Erträge aus Besitz und wirtschaftlicher Tätigkeit	9.008,45	9.400,00	-391,55
2116	Erträge aus Veräußerung und sonstige Erträge	464.253,91	376.500,00	87.753,91
2117	Nicht finanzierungswirksame operative Erträge	550,00		550,00
212	Erträge aus Transfers	518.669,75	528.500,00	-9.830,25
2121	Transferertrag von Trägern des öffentlichen Rechts	396.613,24	432.500,00	-35.886,76
2122	Transferertrag von Beteiligungen			
2123	Transferertrag von Unternehmen (mit Finanzunternehmen)			
2124	Transferertrag von Haushalten und Organisationen ohne Erwerbscharakter	480,00	100,00	380,00
2125	Transferertrag vom Ausland			
2126	Investitions- und Tilgungszuschüsse zwischen Unternehmungen und Betrieben der Gebietskörperschaft und der Gebietskörperschaft			
2127	Nicht finanzierungswirksamer Transferertrag	121.576,51	95.900,00	25.676,51
213	Finanzerträge	102,46	100,00	2,46
2131	Erträge aus Zinsen	102,46	100,00	2,46
2132	Erträge aus Zinsen aus derivativen Finanzinstrumenten mit und ohne Grundgeschäft			
2133	Erträge aus Gewinnentnahmen von marktbestimmten Betrieben			
2134	Sonstige Finanzerträge			
2135	Erträge aus Dividenden/Gewinnausschüttungen			
2136	Sonstige nicht finanzierungswirksame Finanzerträge			
21	Summe Erträge	2.456.671,21	2.325.700,00	130.971,21
221	Personalaufwand	388.306,12	364.000,00	24.306,12
2211	Personalaufwand (Bezüge, Nebengebühren, Mehrleistungen)	298.176,18	281.200,00	16.976,18
2212	Gesetzlicher und freiwilliger Sozialaufwand	90.129,94	81.800,00	8.329,94
2213	Sonstiger Personalaufwand		1.000,00	-1.000,00
2214	Nicht finanzierungswirksamer Personalaufwand			
222	Sachaufwand	1.238.018,49	1.298.700,00	-60.681,51
2221	Gebrauchs- und Verbrauchsgüter, Handelswaren	95.331,64	99.900,00	-4.568,36
2222	Verwaltungs- und Betriebsaufwand	63.347,90	76.600,00	-13.252,10
2223	Leasing- und Mietaufwand			
2224	Instandhaltung	96.224,50	72.200,00	24.024,50
2225	Sonstiger Sachaufwand	357.629,55	371.500,00	-13.870,45
2226	Nicht finanzierungswirksamer Sachaufwand	625.484,90	678.500,00	-53.015,10

MVAG	Mittelverwendungs- und aufbringungsgruppen (1. und 2. Ebene)	RA 2025	VA 2025	RA - VA
223	Transferaufwand	585.952,30	564.300,00	21.652,30
2231	Transferaufwand an Träger des öffentlichen Rechts	531.336,06	519.500,00	11.836,06
2232	Transferaufwand an Beteiligungen			
2233	Transferaufwand an Unternehmen (mit Finanzunternehmen)	3.252,44	300,00	2.952,44
2234	Transferaufwand an Haushalte und Organisationen ohne Erwerbscharakter	51.363,80	44.500,00	6.863,80
2235	Transferaufwand an das Ausland			
2236	Investitions- und Tilgungszuschüsse zwischen Unternehmungen und Betrieben der Gebietskörperschaft und der Gebietskörperschaft			
2237	Nicht finanzierungswirksamer Transferaufwand			
224	Finanzaufwand	102.629,23	154.600,00	-51.970,77
2241	Aufwendungen für Zinsen	99.516,25	152.400,00	-52.883,75
2242	Zinsen und sonstige Aufwendungen aus derivativen Finanzinstrumenten mit und ohne Grundgeschäft			
2243	Gewinnentnahmen von Unternehmungen und marktbestimmten Betrieben der Gebietskörperschaft (innerhalb der Gebietskörperschaft)			
2244	Sonstiger Finanzaufwand	3.112,98	2.200,00	912,98
2245	Nicht finanzierungswirksamer Finanzaufwand			
22	Summe Aufwendungen	2.314.906,14	2.381.600,00	-66.693,86
SA0	Saldo (0) Nettoergebnis (21 - 22)	141.765,07	-55.900,00	197.665,07
230	Entnahmen von Haushaltsrücklagen	0,00	0,00	0,00
2301	Entnahmen von Haushaltsrücklagen			
240	Zuweisungen an Haushaltsrücklagen	240.312,81	0,00	240.312,81
2401	Zuweisungen an Haushaltsrücklagen	240.312,81		240.312,81
SA01	Saldo (01) Haushaltsrücklagen (230 - 240)	-240.312,81	0,00	-240.312,81
SA00	Saldo (00) Nettoergebnis nach Haushaltsrücklagen (Saldo 0 + Saldo 01)	-98.547,74	-55.900,00	-42.647,74

Finanzierungshaushalt Gesamt 1. und 2. Ebene (Anlage 1b)
- interne Vergütungen enthalten

MVAG	Mittelverwendungs- und aufbringungsgruppen (1. und 2. Ebene)	RA 2025	VA 2025	RA - VA
311	Einzahlungen aus operativer Verwaltungstätigkeit	1.807.330,18	1.622.000,00	185.330,18
3111	Einzahlungen aus eigenen Abgaben	251.377,45	200.000,00	51.377,45
3112	Einzahlungen aus Ertragsanteilen	710.085,93	703.000,00	7.085,93
3113	Einzahlungen aus Gebühren	458.227,40	458.000,00	227,40
3114	Einzahlungen aus Leistungen	55.217,00	50.200,00	5.017,00
3115	Einzahlungen aus Besitz und wirtschaftlicher Tätigkeit	9.008,45	9.400,00	-391,55
3116	Einzahlungen aus Veräußerung von geringwertigen Wirtschaftsgütern (GWG) und sonstige Einzahlungen	323.413,95	201.400,00	122.013,95
312	Einzahlungen aus Transfers	397.093,24	432.600,00	-35.506,76
3121	Transferzahlungen von Trägern des öffentlichen Rechts	396.613,24	432.500,00	-35.886,76
3122	Transferzahlungen von Beteiligungen			
3123	Transferzahlungen von Unternehmen (inkl. Finanzunternehmen)			
3124	Transferzahlungen von Haushalten und Organisationen ohne Erwerbscharakter	480,00	100,00	380,00
3125	Transferzahlungen vom Ausland			
3126	Investitions- und Tilgungszuschüsse zwischen Unternehmungen und Betrieben der Gebietskörperschaft und der Gebietskörperschaft			
313	Einzahlungen aus Finanzerträgen	102,46	100,00	2,46
3131	Einzahlungen aus Zinserträgen	102,46	100,00	2,46
3132	Einzahlungen aus Zinsen aus derivativen Finanzinstrumenten mit und ohne Grundgeschäft			
3133	Einzahlungen aus Gewinnentnahmen von marktbestimmten Betrieben			
3134	Sonstige Einzahlungen aus Finanzerträgen			
3135	Einzahlungen aus Dividenden/Gewinnausschüttungen			
31	Summe Einzahlungen operative Gebarung	2.204.525,88	2.054.700,00	149.825,88
321	Auszahlungen aus Personalaufwand	388.306,12	364.000,00	24.306,12
3211	Auszahlungen für Personalaufwand (Bezüge, Nebengebühren, und Mehrleistungsvergütungen)	298.176,18	281.200,00	16.976,18
3212	Auszahlungen für gesetzliche und freiwillige Sozialaufwendungen	90.129,94	81.800,00	8.329,94
3213	Auszahlungen aus sonstigem Personalaufwand		1.000,00	-1.000,00
322	Auszahlungen aus Sachaufwand	498.334,13	458.400,00	39.934,13
3221	Auszahlungen für Gebrauchs- und Verbrauchsgüter, Handelswaren	95.331,64	99.900,00	-4.568,36
3222	Auszahlungen für Verwaltungs- und Betriebsaufwand	63.347,90	76.600,00	-13.252,10
3223	Auszahlungen für Leasing- und Mietaufwand			
3224	Auszahlungen für Instandhaltung	96.224,50	72.200,00	24.024,50
3225	Sonstige Auszahlungen aus Sachaufwand	243.430,09	209.700,00	33.730,09
3226	Auszahlungen aus der Inanspruchnahme von Haftungen			
323	Auszahlungen aus Transfers	582.699,86	564.000,00	18.699,86
3231	Transferzahlungen an Träger des öffentlichen Rechts	531.336,06	519.500,00	11.836,06
3232	Transferzahlungen an Beteiligungen			

MVAG	Mittelverwendungs- und aufbringungsgruppen (1. und 2. Ebene)	RA 2025	VA 2025	RA - VA
3233	Transferzahlungen an Unternehmen (inkl. Finanzunternehmen)			
3234	Transferzahlungen an Haushalte und Organisationen ohne Erwerbscharakter	51.363,80	44.500,00	6.863,80
3235	Transferzahlungen an das Ausland			
3236	Investitions- und Tilgungszuschüsse zwischen Unternehmungen und Betrieben der Gebietskörperschaft und der Gebietskörperschaft			
324	Auszahlungen aus Finanzaufwand	102.629,23	154.600,00	-51.970,77
3241	Auszahlungen für Zinsen	99.516,25	152.400,00	-52.883,75
3242	Auszahlungen für Zinsen aus derivativen Finanzinstrumenten mit und ohne Grundgeschäft			
3243	Auszahlungen aus Gewinnentnahmen von marktbestimmten Betrieben			
3244	Sonstige Auszahlungen aus Finanzaufwendungen	3.112,98	2.200,00	912,98
32	Summe Auszahlungen operative Gebarung	1.571.969,34	1.541.000,00	30.969,34
SA1	Saldo (1) Geldfluss aus der operativen Gebarung (31 – 32)	632.556,54	513.700,00	118.856,54
331	Einzahlungen aus der Investitionstätigkeit	26.693,50	13.300,00	13.393,50
3311	Einzahlungen aus der Veräußerung von immateriellem Vermögen			
3312	Einzahlungen aus der Veräußerung von Grundstücken und Grundstückeinrichtungen	26.143,50	13.300,00	12.843,50
3313	Einzahlungen aus der Veräußerung von Gebäuden und Bauten			
3314	Einzahlungen aus der Veräußerung von technischen Anlagen, Fahrzeugen und Maschinen			
3315	Einzahlungen aus der Veräußerung von Amts-, Betriebs- und Geschäftsausstattung			
3316	Einzahlungen aus der Veräußerung von Kulturgütern	550,00		550,00
3317	Einzahlungen aus der Veräußerung von Beteiligungen			
3318	Einzahlungen aus der Veräußerung von kofinanzierten Schutzbauten			
332	Einzahlungen aus der Rückzahlung von Darlehen sowie gewährten Vorschüssen	0,00	0,00	0,00
3321	Einzahlungen aus Darlehen an Träger des öffentlichen Rechts			
3322	Einzahlungen aus Darlehen an Beteiligungen			
3323	Einzahlungen aus Darlehen an Unternehmen und Haushalte			
3325	Einzahlungen aus Vorschüssen und Anzahlungen			
333	Einzahlungen aus Kapitaltransfers	334.701,67	323.200,00	11.501,67
3331	Kapitaltransferzahlungen von Trägern des öffentlichen Rechts	314.681,74	308.200,00	6.481,74
3332	Kapitaltransferzahlungen von Beteiligungen			
3333	Kapitaltransferzahlungen von Unternehmen			
3334	Kapitaltransferzahlungen von Haushalten und Organisationen ohne Erwerbscharakter	20.019,93	15.000,00	5.019,93
3335	Kapitaltransferzahlungen vom Ausland			
33	Summe Einzahlungen investive Gebarung	361.395,17	336.500,00	24.895,17
341	Auszahlungen aus der Investitionstätigkeit	588.233,64	609.000,00	-20.766,36
3411	Auszahlungen für den Erwerb von immateriellem Vermögen	7.920,00	8.000,00	-80,00

MVAG	Mittelverwendungs- und aufbringungsgruppen (1. und 2. Ebene)	RA 2025	VA 2025	RA - VA
3412	Auszahlungen für den Erwerb von Grundstücken und Grundstückseinrichtungen	312.709,82	292.100,00	20.609,82
3413	Auszahlungen für den Erwerb von Gebäuden und Bauten	265.117,79	300.600,00	-35.482,21
3414	Auszahlungen für den Erwerb von technischen Anlagen, Fahrzeugen und Maschinen		2.000,00	-2.000,00
3415	Auszahlungen für den Erwerb von Amts-, Betriebs- und Geschäftsausstattung	2.486,03	6.300,00	-3.813,97
3416	Auszahlungen für den Erwerb von Kulturgütern			
3417	Auszahlungen für den Erwerb von Beteiligungen			
3418	Auszahlungen für den Erwerb von kofinanzierten Schutzbauten			
342	Auszahlungen aus der Gewährung von Darlehen sowie gewährten Vorschüssen	0,00	0,00	0,00
3421	Auszahlungen von Darlehen an Träger des öffentlichen Rechts			
3422	Auszahlungen von Darlehen an Beteiligungen			
3423	Auszahlungen von Darlehen an Unternehmen und Haushalte			
3425	Auszahlungen von Vorschüssen und Anzahlungen			
343	Auszahlungen aus Kapitaltransfers	3.252,44	300,00	2.952,44
3431	Kapitaltransferzahlungen an Träger des öffentlichen Rechts			
3432	Kapitaltransferzahlungen an Beteiligungen			
3433	Kapitaltransferzahlungen an Unternehmen (Finanzunternehmen)	3.252,44	300,00	2.952,44
3434	Kapitaltransferzahlungen an Haushalte und Organisationen ohne Erwerbscharakter			
3435	Kapitaltransferzahlungen an das Ausland			
34	Summe Auszahlungen investive Gebarung	591.486,08	609.300,00	-17.813,92
SA2	Saldo (2) Geldfluss aus der investiven Gebarung (33 – 34)	-230.090,91	-272.800,00	42.709,09
SA3	Saldo (3) Nettofinanzierungssaldo (Saldo 1 + Saldo 2)	402.465,63	240.900,00	161.565,63
351	Einzahlungen aus der Aufnahme von Finanzschulden	0,00	0,00	0,00
3511	Einzahlungen aus empfangenen Darlehen von öffentlichen Körperschaften und Rechtsträgern			
3512	Einzahlungen aus empfangenen Darlehen von Beteiligungen			
3513	Einzahlungen aus empfangenen Darlehen von Unternehmen und privaten Haushalten			
3514	Einzahlungen aus Finanzschulden (Finanzunternehmen)			
3515	Einzahlungen aus Aufnahmen von Leasingverbindlichkeiten			
353	Einzahlungen infolge eines Kapitaltausches bei derivativen Finanzinstrumenten mit Grundgeschäft	0,00	0,00	0,00
3530	Einzahlungen infolge eines Kapitaltausches bei derivativen Finanzinstrumenten mit Grundgeschäft			
355	Einzahlungen aus dem Abgang von Finanzinstrumenten	0,00	0,00	0,00
3550	Einzahlungen aus dem Abgang von Finanzinstrumenten			
35	Summe Einzahlungen aus der Finanzierungstätigkeit	0,00	0,00	0,00

MVAG	Mittelverwendungs- und aufbringungsgruppen (1. und 2. Ebene)	RA 2025	VA 2025	RA - VA
361	Auszahlungen aus der Tilgung von Finanzschulden	197.221,00	194.300,00	2.921,00
3611	Auszahlungen aus empfangenen Darlehen von öffentlichen Körperschaften und Rechtsträgern			
3612	Auszahlungen aus empfangenen Darlehen von Beteiligungen			
3613	Auszahlungen aus empfangenen Darlehen von Unternehmen und privaten Haushalten			
3614	Auszahlungen aus Finanzschulden	197.221,00	194.300,00	2.921,00
3615	Auszahlungen aus Rückzahlungen von Leasingverbindlichkeiten			
363	Auszahlungen infolge eines Kapitaltausches bei derivativen Finanzinstrumenten mit Grundgeschäft	0,00	0,00	0,00
3630	Auszahlungen infolge eines Kapitaltausches bei derivativen Finanzinstrumenten mit Grundgeschäft			
365	Auszahlungen für den Erwerb von Finanzinstrumenten	0,00	0,00	0,00
3650	Auszahlungen für den Erwerb von Finanzinstrumenten			
36	Summe Auszahlungen aus der Finanzierungstätigkeit	197.221,00	194.300,00	2.921,00
SA4	Saldo (4) Geldfluss aus der Finanzierungstätigkeit (35 – 36)	-197.221,00	-194.300,00	-2.921,00
SA5	Saldo (5) Geldfluss aus der voranschlagswirksamen Gebarung (Saldo 3 + Saldo 4)	205.244,63	46.600,00	158.644,63
411	Einzahlungen aus nicht voranschlagswirksamen Forderungen	16.500,00		
4110	Einzahlungen aus nicht voranschlagswirksamen Forderungen	16.500,00		
412	Einzahlungen aus nicht voranschlagswirksamen Verbindlichkeiten	603.459,78		
4120	Einzahlungen aus nicht voranschlagswirksamen Verbindlichkeiten	603.459,78		
413¹	Einzahlungen aus der Aufnahme von zur Kassenstärkung eingegangenen Geldverbindlichkeiten (Barvorlagen)	9.850,00		
4130 ¹	Einzahlungen aus der Aufnahme von zur Kassenstärkung eingegangenen Geldverbindlichkeiten (Barvorlagen)	9.850,00		
41	Summe Einzahlungen aus der nicht voranschlagswirksamen Gebarung	629.809,78		
421	Auszahlungen aus nicht voranschlagswirksamen Forderungen	80.066,67		
4210	Auszahlungen aus nicht voranschlagswirksamen Forderungen	80.066,67		
422	Auszahlungen aus nicht voranschlagswirksamen Verbindlichkeiten	561.008,67		
4220	Auszahlungen aus nicht voranschlagswirksamen Verbindlichkeiten	561.008,67		
423²	Auszahlungen zur Tilgung von zur Kassenstärkung eingegangenen Geldverbindlichkeiten (Barvorlagen)	7.850,00		
4230 ²	Auszahlungen zur Tilgung von zur Kassenstärkung eingegangenen Geldverbindlichkeiten (Barvorlagen)	7.850,00		
42	Summe Auszahlungen aus der nicht voranschlagswirksamen Gebarung	648.925,34		
SA6²	Saldo (6) Geldfluss aus der nicht voranschlagswirksamen Gebarung (41 - 42)	-19.115,56		
SA7²	Saldo (7) Veränderung an Zahlungsmitteln (Saldo 5 + Saldo 6)	186.129,07		

MVAG	Mittelverwendungs- und aufbringungsgruppen (1. und 2. Ebene)	RA 2025	VA 2025	RA - VA
Verprobung	Veränderung der Summe der Zahlungsmittel (C - D) - (A - B)	186.129,07		
A	Anfangsbestand liquide Mittel (115 zum 31.12.2024)	836.151,73		
B	Anfangsbestand kurzfristige Finanzschulden aus überzogenen Konten bei Kreditinstituten (1511/UK 21 zum 31.12.2024)	0,00		
C	Endbestand liquide Mittel (115 zum 31.12.2025)	1.022.280,80		
D	Endbestand kurzfristige Finanzschulden aus überzogenen Konten bei Kreditinstituten (1511/UK 21 zum 31.12.2025)	0,00		
	*) davon Zahlungsmittelreserven (1152 zum 31.12.2025)			

1) Die Summen der MVAG 413 und 423 ergeben am Jahresende nur dann null, sofern die zur Kassenstärkung eingegangenen Geldverbindlichkeiten (Barvorlagen) innerhalb desselben Finanzjahres getilgt wurden. Eine Differenz zw. Ein- und Auszahlungen (MVAG 4130 bzw. 4230) kann nur deshalb entstehen, weil eine Tilgung nicht innerhalb desselben Finanzjahres erfolgt ist. Die nicht innerhalb desselben Finanzjahres getilgten Kassenstärker sind als Finanzschulden auf die entsprechenden Konten bzw. Gruppen in der Vermögensrechnung umzubuchen.

2) Der Geldfluss aus der nicht voranschlagswirksamen Gebarung (SA6) und die Veränderung an Zahlungsmitteln (SA7) werden im Rechnungsabschluss in den Detailnachweisen und Bereichsbudgets nicht ausgewiesen, sondern nur auf Ebene des Gesamthaushalts.

Ergebnishaushalt Bereichsbudget 1. und 2. Ebene (Anlage 1a)

Vertretungskörper und allgemeine Verwaltung (Gruppe 0)

MVAG	Mittelverwendungs- und aufbringungsgruppen (1. und 2. Ebene)	RA 2025	VA 2025	RA - VA
211	Erträge aus der operativen Verwaltungstätigkeit	23.950,88	17.300,00	6.650,88
2111	Erträge aus eigenen Abgaben			
2112	Erträge aus Ertragsanteilen			
2113	Erträge aus Gebühren			
2114	Erträge aus Leistungen	17.839,82	16.700,00	1.139,82
2115	Erträge aus Besitz und wirtschaftlicher Tätigkeit	335,81	400,00	-64,19
2116	Erträge aus Veräußerung und sonstige Erträge	5.775,25	200,00	5.575,25
2117	Nicht finanzierungswirksame operative Erträge			
212	Erträge aus Transfers	7.282,08	3.500,00	3.782,08
2121	Transferertrag von Trägern des öffentlichen Rechts	2.124,25	1.200,00	924,25
2122	Transferertrag von Beteiligungen			
2123	Transferertrag von Unternehmen (mit Finanzunternehmen)			
2124	Transferertrag von Haushalten und Organisationen ohne Erwerbscharakter			
2125	Transferertrag vom Ausland			
2126	Investitions- und Tilgungszuschüsse zwischen Unternehmungen und Betrieben der Gebietskörperschaft und der Gebietskörperschaft			
2127	Nicht finanzierungswirksamer Transferertrag	5.157,83	2.300,00	2.857,83
213	Finanzerträge	0,00	0,00	0,00
2131	Erträge aus Zinsen			
2132	Erträge aus Zinsen aus derivativen Finanzinstrumenten mit und ohne Grundgeschäft			
2133	Erträge aus Gewinnentnahmen von marktbestimmten Betrieben			
2134	Sonstige Finanzerträge			
2135	Erträge aus Dividenden/Gewinnausschüttungen			
2136	Sonstige nicht finanzierungswirksame Finanzerträge			
21	Summe Erträge	31.232,96	20.800,00	10.432,96
221	Personalaufwand	180.763,61	179.500,00	1.263,61
2211	Personalaufwand (Bezüge, Nebengebühren, Mehrleistungen)	131.424,52	132.100,00	-675,48
2212	Gesetzlicher und freiwilliger Sozialaufwand	49.339,09	46.400,00	2.939,09
2213	Sonstiger Personalaufwand		1.000,00	-1.000,00
2214	Nicht finanzierungswirksamer Personalaufwand			
222	Sachaufwand	215.067,65	207.200,00	7.867,65
2221	Gebrauchs- und Verbrauchsgüter, Handelswaren	6.480,52	6.300,00	180,52
2222	Verwaltungs- und Betriebsaufwand	21.129,70	19.800,00	1.329,70
2223	Leasing- und Mietaufwand			
2224	Instandhaltung	18.858,79	18.500,00	358,79
2225	Sonstiger Sachaufwand	139.806,66	126.300,00	13.506,66
2226	Nicht finanzierungswirksamer Sachaufwand	28.791,98	36.300,00	-7.508,02

Vertretungskörper und allgemeine Verwaltung (Gruppe 0)

MVAG	Mittelverwendungs- und aufbringungsgruppen (1. und 2. Ebene)	RA 2025	VA 2025	RA - VA
223	Transferaufwand	17.478,89	16.900,00	578,89
2231	Transferaufwand an Träger des öffentlichen Rechts	12.491,74	13.300,00	-808,26
2232	Transferaufwand an Beteiligungen			
2233	Transferaufwand an Unternehmen (mit Finanzunternehmen)			
2234	Transferaufwand an Haushalte und Organisationen ohne Erwerbscharakter	4.987,15	3.600,00	1.387,15
2235	Transferaufwand an das Ausland			
2236	Investitions- und Tilgungszuschüsse zwischen Unternehmungen und Betrieben der Gebietskörperschaft und der Gebietskörperschaft			
2237	Nicht finanzierungswirksamer Transferaufwand			
224	Finanzaufwand	3.108,33	4.600,00	-1.491,67
2241	Aufwendungen für Zinsen	3.108,33	4.600,00	-1.491,67
2242	Zinsen und sonstige Aufwendungen aus derivativen Finanzinstrumenten mit und ohne Grundgeschäft			
2243	Gewinnentnahmen von Unternehmungen und marktbestimmten Betrieben der Gebietskörperschaft (innerhalb der Gebietskörperschaft)			
2244	Sonstiger Finanzaufwand			
2245	Nicht finanzierungswirksamer Finanzaufwand			
22	Summe Aufwendungen	416.418,48	408.200,00	8.218,48
SA0	Saldo (0) Nettoergebnis (21 - 22)	-385.185,52	-387.400,00	2.214,48
230	Entnahmen von Haushaltsrücklagen	0,00	0,00	0,00
2301	Entnahmen von Haushaltsrücklagen			
240	Zuweisungen an Haushaltsrücklagen	0,00	0,00	0,00
2401	Zuweisungen an Haushaltsrücklagen			
SA01	Saldo (01) Haushaltsrücklagen (230 - 240)	0,00	0,00	0,00
SA00	Saldo (00) Nettoergebnis nach Haushaltsrücklagen (Saldo 0 + Saldo 01)	-385.185,52	-387.400,00	2.214,48

Öffentliche Ordnung und Sicherheit (Gruppe 1)

MVAG	Mittelverwendungs- und aufbringungsgruppen (1. und 2. Ebene)	RA 2025	VA 2025	RA - VA
211	Erträge aus der operativen Verwaltungstätigkeit	599,58	40.900,00	-40.300,42
2111	Erträge aus eigenen Abgaben			
2112	Erträge aus Ertragsanteilen			
2113	Erträge aus Gebühren			
2114	Erträge aus Leistungen	559,58		559,58
2115	Erträge aus Besitz und wirtschaftlicher Tätigkeit			
2116	Erträge aus Veräußerung und sonstige Erträge	40,00	40.900,00	-40.860,00
2117	Nicht finanzierungswirksame operative Erträge			
212	Erträge aus Transfers	46.335,89	26.600,00	19.735,89
2121	Transferertrag von Trägern des öffentlichen Rechts	17.463,42	9.600,00	7.863,42
2122	Transferertrag von Beteiligungen			
2123	Transferertrag von Unternehmen (mit Finanzunternehmen)			
2124	Transferertrag von Haushalten und Organisationen ohne Erwerbscharakter			
2125	Transferertrag vom Ausland			
2126	Investitions- und Tilgungszuschüsse zwischen Unternehmungen und Betrieben der Gebietskörperschaft und der Gebietskörperschaft			
2127	Nicht finanzierungswirksamer Transferertrag	28.872,47	17.000,00	11.872,47
213	Finanzerträge	0,00	0,00	0,00
2131	Erträge aus Zinsen			
2132	Erträge aus Zinsen aus derivativen Finanzinstrumenten mit und ohne Grundgeschäft			
2133	Erträge aus Gewinnentnahmen von marktbestimmten Betrieben			
2134	Sonstige Finanzerträge			
2135	Erträge aus Dividenden/Gewinnausschüttungen			
2136	Sonstige nicht finanzierungswirksame Finanzerträge			
21	Summe Erträge	46.935,47	67.500,00	-20.564,53
221	Personalaufwand	0,00	0,00	0,00
2211	Personalaufwand (Bezüge, Nebengebühren, Mehrleistungen)			
2212	Gesetzlicher und freiwilliger Sozialaufwand			
2213	Sonstiger Personalaufwand			
2214	Nicht finanzierungswirksamer Personalaufwand			
222	Sachaufwand	85.254,69	90.100,00	-4.845,31
2221	Gebrauchs- und Verbrauchsgüter, Handelswaren	4.892,81	1.500,00	3.392,81
2222	Verwaltungs- und Betriebsaufwand	7.862,62	10.500,00	-2.637,38
2223	Leasing- und Mietaufwand			
2224	Instandhaltung	46,73	100,00	-53,27
2225	Sonstiger Sachaufwand	2.842,63	45.000,00	-42.157,37
2226	Nicht finanzierungswirksamer Sachaufwand	69.609,90	33.000,00	36.609,90

Öffentliche Ordnung und Sicherheit (Gruppe 1)

MVAG	Mittelverwendungs- und aufbringungsgruppen (1. und 2. Ebene)	RA 2025	VA 2025	RA - VA
223	Transferaufwand	20.851,24	5.300,00	15.551,24
2231	Transferaufwand an Träger des öffentlichen Rechts	17.598,80	5.000,00	12.598,80
2232	Transferaufwand an Beteiligungen			
2233	Transferaufwand an Unternehmen (mit Finanzunternehmen)	3.252,44	300,00	2.952,44
2234	Transferaufwand an Haushalte und Organisationen ohne Erwerbscharakter			
2235	Transferaufwand an das Ausland			
2236	Investitions- und Tilgungszuschüsse zwischen Unternehmungen und Betrieben der Gebietskörperschaft und der Gebietskörperschaft			
2237	Nicht finanzierungswirksamer Transferaufwand			
224	Finanzaufwand	7.853,69	14.000,00	-6.146,31
2241	Aufwendungen für Zinsen	7.853,69	14.000,00	-6.146,31
2242	Zinsen und sonstige Aufwendungen aus derivativen Finanzinstrumenten mit und ohne Grundgeschäft			
2243	Gewinnentnahmen von Unternehmungen und marktbestimmten Betrieben der Gebietskörperschaft (innerhalb der Gebietskörperschaft)			
2244	Sonstiger Finanzaufwand			
2245	Nicht finanzierungswirksamer Finanzaufwand			
22	Summe Aufwendungen	113.959,62	109.400,00	4.559,62
SA0	Saldo (0) Nettoergebnis (21 - 22)	-67.024,15	-41.900,00	-25.124,15
230	Entnahmen von Haushaltsrücklagen	0,00	0,00	0,00
2301	Entnahmen von Haushaltsrücklagen			
240	Zuweisungen an Haushaltsrücklagen	0,00	0,00	0,00
2401	Zuweisungen an Haushaltsrücklagen			
SA01	Saldo (01) Haushaltsrücklagen (230 - 240)	0,00	0,00	0,00
SA00	Saldo (00) Nettoergebnis nach Haushaltsrücklagen (Saldo 0 + Saldo 01)	-67.024,15	-41.900,00	-25.124,15

Unterricht, Erziehung, Sport und Wissenschaft (Gruppe 2)

MVAG	Mittelverwendungs- und aufbringungsgruppen (1. und 2. Ebene)	RA 2025	VA 2025	RA - VA
211	Erträge aus der operativen Verwaltungstätigkeit	8.033,66	6.600,00	1.433,66
2111	Erträge aus eigenen Abgaben			
2112	Erträge aus Ertragsanteilen			
2113	Erträge aus Gebühren			
2114	Erträge aus Leistungen	8.033,66	6.100,00	1.933,66
2115	Erträge aus Besitz und wirtschaftlicher Tätigkeit			
2116	Erträge aus Veräußerung und sonstige Erträge		500,00	-500,00
2117	Nicht finanzierungswirksame operative Erträge			
212	Erträge aus Transfers	36.714,22	41.700,00	-4.985,78
2121	Transferertrag von Trägern des öffentlichen Rechts	33.898,57	38.600,00	-4.701,43
2122	Transferertrag von Beteiligungen			
2123	Transferertrag von Unternehmen (mit Finanzunternehmen)			
2124	Transferertrag von Haushalten und Organisationen ohne Erwerbscharakter			
2125	Transferertrag vom Ausland			
2126	Investitions- und Tilgungszuschüsse zwischen Unternehmungen und Betrieben der Gebietskörperschaft und der Gebietskörperschaft			
2127	Nicht finanzierungswirksamer Transferertrag	2.815,65	3.100,00	-284,35
213	Finanzerträge	0,00	0,00	0,00
2131	Erträge aus Zinsen			
2132	Erträge aus Zinsen aus derivativen Finanzinstrumenten mit und ohne Grundgeschäft			
2133	Erträge aus Gewinnentnahmen von marktbestimmten Betrieben			
2134	Sonstige Finanzerträge			
2135	Erträge aus Dividenden/Gewinnausschüttungen			
2136	Sonstige nicht finanzierungswirksame Finanzerträge			
21	Summe Erträge	44.747,88	48.300,00	-3.552,12
221	Personalaufwand	153.044,37	128.200,00	24.844,37
2211	Personalaufwand (Bezüge, Nebengebühren, Mehrleistungen)	123.118,20	106.100,00	17.018,20
2212	Gesetzlicher und freiwilliger Sozialaufwand	29.926,17	22.100,00	7.826,17
2213	Sonstiger Personalaufwand			
2214	Nicht finanzierungswirksamer Personalaufwand			
222	Sachaufwand	89.456,30	88.400,00	1.056,30
2221	Gebrauchs- und Verbrauchsgüter, Handelswaren	14.522,20	18.300,00	-3.777,80
2222	Verwaltungs- und Betriebsaufwand	13.399,01	15.300,00	-1.900,99
2223	Leasing- und Mietaufwand			
2224	Instandhaltung	16.880,51	18.400,00	-1.519,49
2225	Sonstiger Sachaufwand	9.554,50	8.300,00	1.254,50
2226	Nicht finanzierungswirksamer Sachaufwand	35.100,08	28.100,00	7.000,08

Unterricht, Erziehung, Sport und Wissenschaft (Gruppe 2)

MVAG	Mittelverwendungs- und aufbringungsgruppen (1. und 2. Ebene)	RA 2025	VA 2025	RA - VA
223	Transferaufwand	67.248,15	67.600,00	-351,85
2231	Transferaufwand an Träger des öffentlichen Rechts	65.948,15	66.000,00	-51,85
2232	Transferaufwand an Beteiligungen			
2233	Transferaufwand an Unternehmen (mit Finanzunternehmen)			
2234	Transferaufwand an Haushalte und Organisationen ohne Erwerbscharakter	1.300,00	1.600,00	-300,00
2235	Transferaufwand an das Ausland			
2236	Investitions- und Tilgungszuschüsse zwischen Unternehmungen und Betrieben der Gebietskörperschaft und der Gebietskörperschaft			
2237	Nicht finanzierungswirksamer Transferaufwand			
224	Finanzaufwand	6.989,28	10.500,00	-3.510,72
2241	Aufwendungen für Zinsen	6.989,28	10.500,00	-3.510,72
2242	Zinsen und sonstige Aufwendungen aus derivativen Finanzinstrumenten mit und ohne Grundgeschäft			
2243	Gewinnentnahmen von Unternehmungen und marktbestimmten Betrieben der Gebietskörperschaft (innerhalb der Gebietskörperschaft)			
2244	Sonstiger Finanzaufwand			
2245	Nicht finanzierungswirksamer Finanzaufwand			
22	Summe Aufwendungen	316.738,10	294.700,00	22.038,10
SA0	Saldo (0) Nettoergebnis (21 - 22)	-271.990,22	-246.400,00	-25.590,22
230	Entnahmen von Haushaltsrücklagen	0,00	0,00	0,00
2301	Entnahmen von Haushaltsrücklagen			
240	Zuweisungen an Haushaltsrücklagen	0,00	0,00	0,00
2401	Zuweisungen an Haushaltsrücklagen			
SA01	Saldo (01) Haushaltsrücklagen (230 - 240)	0,00	0,00	0,00
SA00	Saldo (00) Nettoergebnis nach Haushaltsrücklagen (Saldo 0 + Saldo 01)	-271.990,22	-246.400,00	-25.590,22

Kunst, Kultur und Kultus (Gruppe 3)

MVAG	Mittelverwendungs- und aufbringungsgruppen (1. und 2. Ebene)	RA 2025	VA 2025	RA - VA
211	Erträge aus der operativen Verwaltungstätigkeit	5.822,80	0,00	5.822,80
2111	Erträge aus eigenen Abgaben			
2112	Erträge aus Ertragsanteilen			
2113	Erträge aus Gebühren			
2114	Erträge aus Leistungen			
2115	Erträge aus Besitz und wirtschaftlicher Tätigkeit			
2116	Erträge aus Veräußerung und sonstige Erträge	5.272,80		5.272,80
2117	Nicht finanzierungswirksame operative Erträge	550,00		550,00
212	Erträge aus Transfers	0,00	0,00	0,00
2121	Transferertrag von Trägern des öffentlichen Rechts			
2122	Transferertrag von Beteiligungen			
2123	Transferertrag von Unternehmen (mit Finanzunternehmen)			
2124	Transferertrag von Haushalten und Organisationen ohne Erwerbscharakter			
2125	Transferertrag vom Ausland			
2126	Investitions- und Tilgungszuschüsse zwischen Unternehmungen und Betrieben der Gebietskörperschaft und der Gebietskörperschaft			
2127	Nicht finanzierungswirksamer Transferertrag			
213	Finanzerträge	0,00	0,00	0,00
2131	Erträge aus Zinsen			
2132	Erträge aus Zinsen aus derivativen Finanzinstrumenten mit und ohne Grundgeschäft			
2133	Erträge aus Gewinnentnahmen von marktbestimmten Betrieben			
2134	Sonstige Finanzerträge			
2135	Erträge aus Dividenden/Gewinnausschüttungen			
2136	Sonstige nicht finanzierungswirksame Finanzerträge			
21	Summe Erträge	5.822,80	0,00	5.822,80
221	Personalaufwand	0,00	0,00	0,00
2211	Personalaufwand (Bezüge, Nebengebühren, Mehrleistungen)			
2212	Gesetzlicher und freiwilliger Sozialaufwand			
2213	Sonstiger Personalaufwand			
2214	Nicht finanzierungswirksamer Personalaufwand			
222	Sachaufwand	41.827,64	21.200,00	20.627,64
2221	Gebrauchs- und Verbrauchsgüter, Handelswaren			
2222	Verwaltungs- und Betriebsaufwand			
2223	Leasing- und Mietaufwand			
2224	Instandhaltung	8.214,59	19.000,00	-10.785,41
2225	Sonstiger Sachaufwand	33.613,05	2.200,00	31.413,05
2226	Nicht finanzierungswirksamer Sachaufwand			

Kunst, Kultur und Kultus (Gruppe 3)

MVAG	Mittelverwendungs- und aufbringungsgruppen (1. und 2. Ebene)	RA 2025	VA 2025	RA - VA
223	Transferaufwand	14.100,29	14.100,00	0,29
2231	Transferaufwand an Träger des öffentlichen Rechts	12.800,29	12.800,00	0,29
2232	Transferaufwand an Beteiligungen			
2233	Transferaufwand an Unternehmen (mit Finanzunternehmen)			
2234	Transferaufwand an Haushalte und Organisationen ohne Erwerbscharakter	1.300,00	1.300,00	
2235	Transferaufwand an das Ausland			
2236	Investitions- und Tilgungszuschüsse zwischen Unternehmungen und Betrieben der Gebietskörperschaft und der Gebietskörperschaft			
2237	Nicht finanzierungswirksamer Transferaufwand			
224	Finanzaufwand	0,00	0,00	0,00
2241	Aufwendungen für Zinsen			
2242	Zinsen und sonstige Aufwendungen aus derivativen Finanzinstrumenten mit und ohne Grundgeschäft			
2243	Gewinnentnahmen von Unternehmungen und marktbestimmten Betrieben der Gebietskörperschaft (innerhalb der Gebietskörperschaft)			
2244	Sonstiger Finanzaufwand			
2245	Nicht finanzierungswirksamer Finanzaufwand			
22	Summe Aufwendungen	55.927,93	35.300,00	20.627,93
SA0	Saldo (0) Nettoergebnis (21 - 22)	-50.105,13	-35.300,00	-14.805,13
230	Entnahmen von Haushaltsrücklagen	0,00	0,00	0,00
2301	Entnahmen von Haushaltsrücklagen			
240	Zuweisungen an Haushaltsrücklagen	0,00	0,00	0,00
2401	Zuweisungen an Haushaltsrücklagen			
SA01	Saldo (01) Haushaltsrücklagen (230 - 240)	0,00	0,00	0,00
SA00	Saldo (00) Nettoergebnis nach Haushaltsrücklagen (Saldo 0 + Saldo 01)	-50.105,13	-35.300,00	-14.805,13

Soziale Wohlfahrt und Wohnbauförderung (Gruppe 4)

MVAG	Mittelverwendungs- und aufbringungsgruppen (1. und 2. Ebene)	RA 2025	VA 2025	RA - VA
211	Erträge aus der operativen Verwaltungstätigkeit	26.143,50	13.300,00	12.843,50
2111	Erträge aus eigenen Abgaben			
2112	Erträge aus Ertragsanteilen			
2113	Erträge aus Gebühren			
2114	Erträge aus Leistungen			
2115	Erträge aus Besitz und wirtschaftlicher Tätigkeit			
2116	Erträge aus Veräußerung und sonstige Erträge	26.143,50	13.300,00	12.843,50
2117	Nicht finanzierungswirksame operative Erträge			
212	Erträge aus Transfers	18.793,28	18.800,00	-6,72
2121	Transferertrag von Trägern des öffentlichen Rechts	18.793,28	18.800,00	-6,72
2122	Transferertrag von Beteiligungen			
2123	Transferertrag von Unternehmen (mit Finanzunternehmen)			
2124	Transferertrag von Haushalten und Organisationen ohne Erwerbscharakter			
2125	Transferertrag vom Ausland			
2126	Investitions- und Tilgungszuschüsse zwischen Unternehmungen und Betrieben der Gebietskörperschaft und der Gebietskörperschaft			
2127	Nicht finanzierungswirksamer Transferertrag			
213	Finanzerträge	0,00	0,00	0,00
2131	Erträge aus Zinsen			
2132	Erträge aus Zinsen aus derivativen Finanzinstrumenten mit und ohne Grundgeschäft			
2133	Erträge aus Gewinnentnahmen von marktbestimmten Betrieben			
2134	Sonstige Finanzerträge			
2135	Erträge aus Dividenden/Gewinnausschüttungen			
2136	Sonstige nicht finanzierungswirksame Finanzerträge			
21	Summe Erträge	44.936,78	32.100,00	12.836,78
221	Personalaufwand	0,00	0,00	0,00
2211	Personalaufwand (Bezüge, Nebengebühren, Mehrleistungen)			
2212	Gesetzlicher und freiwilliger Sozialaufwand			
2213	Sonstiger Personalaufwand			
2214	Nicht finanzierungswirksamer Personalaufwand			
222	Sachaufwand	252,00	700,00	-448,00
2221	Gebrauchs- und Verbrauchsgüter, Handelswaren	43,20	400,00	-356,80
2222	Verwaltungs- und Betriebsaufwand			
2223	Leasing- und Mietaufwand			
2224	Instandhaltung			
2225	Sonstiger Sachaufwand	208,80	300,00	-91,20
2226	Nicht finanzierungswirksamer Sachaufwand			

Soziale Wohlfahrt und Wohnbauförderung (Gruppe 4)

MVAG	Mittelverwendungs- und aufbringungsgruppen (1. und 2. Ebene)	RA 2025	VA 2025	RA - VA
223	Transferaufwand	189.778,01	183.500,00	6.278,01
2231	Transferaufwand an Träger des öffentlichen Rechts	152.855,22	153.100,00	-244,78
2232	Transferaufwand an Beteiligungen			
2233	Transferaufwand an Unternehmen (mit Finanzunternehmen)			
2234	Transferaufwand an Haushalte und Organisationen ohne Erwerbscharakter	36.922,79	30.400,00	6.522,79
2235	Transferaufwand an das Ausland			
2236	Investitions- und Tilgungszuschüsse zwischen Unternehmungen und Betrieben der Gebietskörperschaft und der Gebietskörperschaft			
2237	Nicht finanzierungswirksamer Transferaufwand			
224	Finanzaufwand	0,00	0,00	0,00
2241	Aufwendungen für Zinsen			
2242	Zinsen und sonstige Aufwendungen aus derivativen Finanzinstrumenten mit und ohne Grundgeschäft			
2243	Gewinnentnahmen von Unternehmungen und marktbestimmten Betrieben der Gebietskörperschaft (innerhalb der Gebietskörperschaft)			
2244	Sonstiger Finanzaufwand			
2245	Nicht finanzierungswirksamer Finanzaufwand			
22	Summe Aufwendungen	190.030,01	184.200,00	5.830,01
SA0	Saldo (0) Nettoergebnis (21 - 22)	-145.093,23	-152.100,00	7.006,77
230	Entnahmen von Haushaltsrücklagen	0,00	0,00	0,00
2301	Entnahmen von Haushaltsrücklagen			
240	Zuweisungen an Haushaltsrücklagen	0,00	0,00	0,00
2401	Zuweisungen an Haushaltsrücklagen			
SA01	Saldo (01) Haushaltsrücklagen (230 - 240)	0,00	0,00	0,00
SA00	Saldo (00) Nettoergebnis nach Haushaltsrücklagen (Saldo 0 + Saldo 01)	-145.093,23	-152.100,00	7.006,77

Gesundheit (Gruppe 5)

MVAG	Mittelverwendungs- und aufbringungsgruppen (1. und 2. Ebene)	RA 2025	VA 2025	RA - VA
211	Erträge aus der operativen Verwaltungstätigkeit	11.302,12	11.600,00	-297,88
2111	Erträge aus eigenen Abgaben			
2112	Erträge aus Ertragsanteilen			
2113	Erträge aus Gebühren			
2114	Erträge aus Leistungen			
2115	Erträge aus Besitz und wirtschaftlicher Tätigkeit	6.278,13	6.500,00	-221,87
2116	Erträge aus Veräußerung und sonstige Erträge	5.023,99	5.100,00	-76,01
2117	Nicht finanzierungswirksame operative Erträge			
212	Erträge aus Transfers	0,00	0,00	0,00
2121	Transferertrag von Trägern des öffentlichen Rechts			
2122	Transferertrag von Beteiligungen			
2123	Transferertrag von Unternehmen (mit Finanzunternehmen)			
2124	Transferertrag von Haushalten und Organisationen ohne Erwerbscharakter			
2125	Transferertrag vom Ausland			
2126	Investitions- und Tilgungszuschüsse zwischen Unternehmungen und Betrieben der Gebietskörperschaft und der Gebietskörperschaft			
2127	Nicht finanzierungswirksamer Transferertrag			
213	Finanzerträge	0,00	0,00	0,00
2131	Erträge aus Zinsen			
2132	Erträge aus Zinsen aus derivativen Finanzinstrumenten mit und ohne Grundgeschäft			
2133	Erträge aus Gewinnentnahmen von marktbestimmten Betrieben			
2134	Sonstige Finanzerträge			
2135	Erträge aus Dividenden/Gewinnausschüttungen			
2136	Sonstige nicht finanzierungswirksame Finanzerträge			
21	Summe Erträge	11.302,12	11.600,00	-297,88
221	Personalaufwand	0,00	0,00	0,00
2211	Personalaufwand (Bezüge, Nebengebühren, Mehrleistungen)			
2212	Gesetzlicher und freiwilliger Sozialaufwand			
2213	Sonstiger Personalaufwand			
2214	Nicht finanzierungswirksamer Personalaufwand			
222	Sachaufwand	2.323,45	8.800,00	-6.476,55
2221	Gebrauchs- und Verbrauchsgüter, Handelswaren			
2222	Verwaltungs- und Betriebsaufwand			
2223	Leasing- und Mietaufwand			
2224	Instandhaltung			
2225	Sonstiger Sachaufwand	2.323,45	8.800,00	-6.476,55
2226	Nicht finanzierungswirksamer Sachaufwand			

Gesundheit (Gruppe 5)

MVAG	Mittelverwendungs- und aufbringungsgruppen (1. und 2. Ebene)	RA 2025	VA 2025	RA - VA
223	Transferaufwand	220.341,27	219.300,00	1.041,27
2231	Transferaufwand an Träger des öffentlichen Rechts	220.341,27	219.300,00	1.041,27
2232	Transferaufwand an Beteiligungen			
2233	Transferaufwand an Unternehmen (mit Finanzunternehmen)			
2234	Transferaufwand an Haushalte und Organisationen ohne Erwerbscharakter			
2235	Transferaufwand an das Ausland			
2236	Investitions- und Tilgungszuschüsse zwischen Unternehmungen und Betrieben der Gebietskörperschaft und der Gebietskörperschaft			
2237	Nicht finanzierungswirksamer Transferaufwand			
224	Finanzaufwand	13.064,49	19.400,00	-6.335,51
2241	Aufwendungen für Zinsen	13.064,49	19.400,00	-6.335,51
2242	Zinsen und sonstige Aufwendungen aus derivativen Finanzinstrumenten mit und ohne Grundgeschäft			
2243	Gewinnentnahmen von Unternehmungen und marktbestimmten Betrieben der Gebietskörperschaft (innerhalb der Gebietskörperschaft)			
2244	Sonstiger Finanzaufwand			
2245	Nicht finanzierungswirksamer Finanzaufwand			
22	Summe Aufwendungen	235.729,21	247.500,00	-11.770,79
SA0	Saldo (0) Nettoergebnis (21 - 22)	-224.427,09	-235.900,00	11.472,91
230	Entnahmen von Haushaltsrücklagen	0,00	0,00	0,00
2301	Entnahmen von Haushaltsrücklagen			
240	Zuweisungen an Haushaltsrücklagen	0,00	0,00	0,00
2401	Zuweisungen an Haushaltsrücklagen			
SA01	Saldo (01) Haushaltsrücklagen (230 - 240)	0,00	0,00	0,00
SA00	Saldo (00) Nettoergebnis nach Haushaltsrücklagen (Saldo 0 + Saldo 01)	-224.427,09	-235.900,00	11.472,91

Straßen- und Wasserbau, Verkehr (Gruppe 6)

MVAG	Mittelverwendungs- und aufbringungsgruppen (1. und 2. Ebene)	RA 2025	VA 2025	RA - VA
211	Erträge aus der operativen Verwaltungstätigkeit	0,00	0,00	0,00
2111	Erträge aus eigenen Abgaben			
2112	Erträge aus Ertragsanteilen			
2113	Erträge aus Gebühren			
2114	Erträge aus Leistungen			
2115	Erträge aus Besitz und wirtschaftlicher Tätigkeit			
2116	Erträge aus Veräußerung und sonstige Erträge			
2117	Nicht finanzierungswirksame operative Erträge			
212	Erträge aus Transfers	40.480,00	40.100,00	380,00
2121	Transferertrag von Trägern des öffentlichen Rechts	40.000,00	40.000,00	
2122	Transferertrag von Beteiligungen			
2123	Transferertrag von Unternehmen (mit Finanzunternehmen)			
2124	Transferertrag von Haushalten und Organisationen ohne Erwerbscharakter	480,00	100,00	380,00
2125	Transferertrag vom Ausland			
2126	Investitions- und Tilgungszuschüsse zwischen Unternehmungen und Betrieben der Gebietskörperschaft und der Gebietskörperschaft			
2127	Nicht finanzierungswirksamer Transferertrag			
213	Finanzerträge	0,00	0,00	0,00
2131	Erträge aus Zinsen			
2132	Erträge aus Zinsen aus derivativen Finanzinstrumenten mit und ohne Grundgeschäft			
2133	Erträge aus Gewinnentnahmen von marktbestimmten Betrieben			
2134	Sonstige Finanzerträge			
2135	Erträge aus Dividenden/Gewinnausschüttungen			
2136	Sonstige nicht finanzierungswirksame Finanzerträge			
21	Summe Erträge	40.480,00	40.100,00	380,00
221	Personalaufwand	0,00	0,00	0,00
2211	Personalaufwand (Bezüge, Nebengebühren, Mehrleistungen)			
2212	Gesetzlicher und freiwilliger Sozialaufwand			
2213	Sonstiger Personalaufwand			
2214	Nicht finanzierungswirksamer Personalaufwand			
222	Sachaufwand	98.384,52	97.500,00	884,52
2221	Gebrauchs- und Verbrauchsgüter, Handelswaren			
2222	Verwaltungs- und Betriebsaufwand			
2223	Leasing- und Mietaufwand			
2224	Instandhaltung	5.241,00	1.500,00	3.741,00
2225	Sonstiger Sachaufwand			
2226	Nicht finanzierungswirksamer Sachaufwand	93.143,52	96.000,00	-2.856,48

Straßen- und Wasserbau, Verkehr (Gruppe 6)

MVAG	Mittelverwendungs- und aufbringungsgruppen (1. und 2. Ebene)	RA 2025	VA 2025	RA - VA
223	Transferaufwand	468,00	1.200,00	-732,00
2231	Transferaufwand an Träger des öffentlichen Rechts	468,00	1.200,00	-732,00
2232	Transferaufwand an Beteiligungen			
2233	Transferaufwand an Unternehmen (mit Finanzunternehmen)			
2234	Transferaufwand an Haushalte und Organisationen ohne Erwerbscharakter			
2235	Transferaufwand an das Ausland			
2236	Investitions- und Tilgungszuschüsse zwischen Unternehmungen und Betrieben der Gebietskörperschaft und der Gebietskörperschaft			
2237	Nicht finanzierungswirksamer Transferaufwand			
224	Finanzaufwand	0,00	0,00	0,00
2241	Aufwendungen für Zinsen			
2242	Zinsen und sonstige Aufwendungen aus derivativen Finanzinstrumenten mit und ohne Grundgeschäft			
2243	Gewinnentnahmen von Unternehmungen und marktbestimmten Betrieben der Gebietskörperschaft (innerhalb der Gebietskörperschaft)			
2244	Sonstiger Finanzaufwand			
2245	Nicht finanzierungswirksamer Finanzaufwand			
22	Summe Aufwendungen	98.852,52	98.700,00	152,52
SA0	Saldo (0) Nettoergebnis (21 - 22)	-58.372,52	-58.600,00	227,48
230	Entnahmen von Haushaltsrücklagen	0,00	0,00	0,00
2301	Entnahmen von Haushaltsrücklagen			
240	Zuweisungen an Haushaltsrücklagen	0,00	0,00	0,00
2401	Zuweisungen an Haushaltsrücklagen			
SA01	Saldo (01) Haushaltsrücklagen (230 - 240)	0,00	0,00	0,00
SA00	Saldo (00) Nettoergebnis nach Haushaltsrücklagen (Saldo 0 + Saldo 01)	-58.372,52	-58.600,00	227,48

Wirtschaftsförderung (Gruppe 7)

MVAG	Mittelverwendungs- und aufbringungsgruppen (1. und 2. Ebene)	RA 2025	VA 2025	RA - VA
211	Erträge aus der operativen Verwaltungstätigkeit	22.618,11	22.500,00	118,11
2111	Erträge aus eigenen Abgaben			
2112	Erträge aus Ertragsanteilen			
2113	Erträge aus Gebühren			
2114	Erträge aus Leistungen			
2115	Erträge aus Besitz und wirtschaftlicher Tätigkeit			
2116	Erträge aus Veräußerung und sonstige Erträge	22.618,11	22.500,00	118,11
2117	Nicht finanzierungswirksame operative Erträge			
212	Erträge aus Transfers	12.594,25	11.900,00	694,25
2121	Transferertrag von Trägern des öffentlichen Rechts	11.250,00	11.200,00	50,00
2122	Transferertrag von Beteiligungen			
2123	Transferertrag von Unternehmen (mit Finanzunternehmen)			
2124	Transferertrag von Haushalten und Organisationen ohne Erwerbscharakter			
2125	Transferertrag vom Ausland			
2126	Investitions- und Tilgungszuschüsse zwischen Unternehmungen und Betrieben der Gebietskörperschaft und der Gebietskörperschaft			
2127	Nicht finanzierungswirksamer Transferertrag	1.344,25	700,00	644,25
213	Finanzerträge	0,00	0,00	0,00
2131	Erträge aus Zinsen			
2132	Erträge aus Zinsen aus derivativen Finanzinstrumenten mit und ohne Grundgeschäft			
2133	Erträge aus Gewinnentnahmen von marktbestimmten Betrieben			
2134	Sonstige Finanzerträge			
2135	Erträge aus Dividenden/Gewinnausschüttungen			
2136	Sonstige nicht finanzierungswirksame Finanzerträge			
21	Summe Erträge	35.212,36	34.400,00	812,36
221	Personalaufwand	0,00	0,00	0,00
2211	Personalaufwand (Bezüge, Nebengebühren, Mehrleistungen)			
2212	Gesetzlicher und freiwilliger Sozialaufwand			
2213	Sonstiger Personalaufwand			
2214	Nicht finanzierungswirksamer Personalaufwand			
222	Sachaufwand	139.839,27	214.500,00	-74.660,73
2221	Gebrauchs- und Verbrauchsgüter, Handelswaren			
2222	Verwaltungs- und Betriebsaufwand			
2223	Leasing- und Mietaufwand			
2224	Instandhaltung			
2225	Sonstiger Sachaufwand	237,60	22.500,00	-22.262,40
2226	Nicht finanzierungswirksamer Sachaufwand	139.601,67	192.000,00	-52.398,33

Wirtschaftsförderung (Gruppe 7)

MVAG	Mittelverwendungs- und aufbringungsgruppen (1. und 2. Ebene)	RA 2025	VA 2025	RA - VA
223	Transferaufwand	6.853,86	7.600,00	-746,14
2231	Transferaufwand an Träger des öffentlichen Rechts			
2232	Transferaufwand an Beteiligungen			
2233	Transferaufwand an Unternehmen (mit Finanzunternehmen)			
2234	Transferaufwand an Haushalte und Organisationen ohne Erwerbscharakter	6.853,86	7.600,00	-746,14
2235	Transferaufwand an das Ausland			
2236	Investitions- und Tilgungszuschüsse zwischen Unternehmungen und Betrieben der Gebietskörperschaft und der Gebietskörperschaft			
2237	Nicht finanzierungswirksamer Transferaufwand			
224	Finanzaufwand	0,00	0,00	0,00
2241	Aufwendungen für Zinsen			
2242	Zinsen und sonstige Aufwendungen aus derivativen Finanzinstrumenten mit und ohne Grundgeschäft			
2243	Gewinnentnahmen von Unternehmungen und marktbestimmten Betrieben der Gebietskörperschaft (innerhalb der Gebietskörperschaft)			
2244	Sonstiger Finanzaufwand			
2245	Nicht finanzierungswirksamer Finanzaufwand			
22	Summe Aufwendungen	146.693,13	222.100,00	-75.406,87
SA0	Saldo (0) Nettoergebnis (21 - 22)	-111.480,77	-187.700,00	76.219,23
230	Entnahmen von Haushaltsrücklagen	0,00	0,00	0,00
2301	Entnahmen von Haushaltsrücklagen			
240	Zuweisungen an Haushaltsrücklagen	0,00	0,00	0,00
2401	Zuweisungen an Haushaltsrücklagen			
SA01	Saldo (01) Haushaltsrücklagen (230 - 240)	0,00	0,00	0,00
SA00	Saldo (00) Nettoergebnis nach Haushaltsrücklagen (Saldo 0 + Saldo 01)	-111.480,77	-187.700,00	76.219,23

Dienstleistungen (Gruppe 8)

MVAG	Mittelverwendungs- und aufbringungsgruppen (1. und 2. Ebene)	RA 2025	VA 2025	RA - VA
211	Erträge aus der operativen Verwaltungstätigkeit	859.985,73	767.800,00	92.185,73
2111	Erträge aus eigenen Abgaben			
2112	Erträge aus Ertragsanteilen			
2113	Erträge aus Gebühren	441.772,46	458.000,00	-16.227,54
2114	Erträge aus Leistungen	21.440,00	17.100,00	4.340,00
2115	Erträge aus Besitz und wirtschaftlicher Tätigkeit	2.394,51	2.500,00	-105,49
2116	Erträge aus Veräußerung und sonstige Erträge	394.378,76	290.200,00	104.178,76
2117	Nicht finanzierungswirksame operative Erträge			
212	Erträge aus Transfers	177.830,91	216.000,00	-38.169,09
2121	Transferertrag von Trägern des öffentlichen Rechts	94.444,60	143.200,00	-48.755,40
2122	Transferertrag von Beteiligungen			
2123	Transferertrag von Unternehmen (mit Finanzunternehmen)			
2124	Transferertrag von Haushalten und Organisationen ohne Erwerbscharakter			
2125	Transferertrag vom Ausland			
2126	Investitions- und Tilgungszuschüsse zwischen Unternehmungen und Betrieben der Gebietskörperschaft und der Gebietskörperschaft			
2127	Nicht finanzierungswirksamer Transferertrag	83.386,31	72.800,00	10.586,31
213	Finanzerträge	0,00	0,00	0,00
2131	Erträge aus Zinsen			
2132	Erträge aus Zinsen aus derivativen Finanzinstrumenten mit und ohne Grundgeschäft			
2133	Erträge aus Gewinnentnahmen von marktbestimmten Betrieben			
2134	Sonstige Finanzerträge			
2135	Erträge aus Dividenden/Gewinnausschüttungen			
2136	Sonstige nicht finanzierungswirksame Finanzerträge			
21	Summe Erträge	1.037.816,64	983.800,00	54.016,64
221	Personalaufwand	54.498,14	56.300,00	-1.801,86
2211	Personalaufwand (Bezüge, Nebengebühren, Mehrleistungen)	43.633,46	43.000,00	633,46
2212	Gesetzlicher und freiwilliger Sozialaufwand	10.864,68	13.300,00	-2.435,32
2213	Sonstiger Personalaufwand			
2214	Nicht finanzierungswirksamer Personalaufwand			
222	Sachaufwand	538.288,25	569.200,00	-30.911,75
2221	Gebrauchs- und Verbrauchsgüter, Handelswaren	69.392,91	73.400,00	-4.007,09
2222	Verwaltungs- und Betriebsaufwand	20.685,57	31.000,00	-10.314,43
2223	Leasing- und Mietaufwand			
2224	Instandhaltung	46.982,88	14.700,00	32.282,88
2225	Sonstiger Sachaufwand	141.989,14	157.000,00	-15.010,86
2226	Nicht finanzierungswirksamer Sachaufwand	259.237,75	293.100,00	-33.862,25

Dienstleistungen (Gruppe 8)

MVAG	Mittelverwendungs- und aufbringungsgruppen (1. und 2. Ebene)	RA 2025	VA 2025	RA - VA
223	Transferaufwand	48.832,59	48.800,00	32,59
2231	Transferaufwand an Träger des öffentlichen Rechts	48.832,59	48.800,00	32,59
2232	Transferaufwand an Beteiligungen			
2233	Transferaufwand an Unternehmen (mit Finanzunternehmen)			
2234	Transferaufwand an Haushalte und Organisationen ohne Erwerbscharakter			
2235	Transferaufwand an das Ausland			
2236	Investitions- und Tilgungszuschüsse zwischen Unternehmungen und Betrieben der Gebietskörperschaft und der Gebietskörperschaft			
2237	Nicht finanzierungswirksamer Transferaufwand			
224	Finanzaufwand	68.500,46	103.800,00	-35.299,54
2241	Aufwendungen für Zinsen	68.500,46	103.800,00	-35.299,54
2242	Zinsen und sonstige Aufwendungen aus derivativen Finanzinstrumenten mit und ohne Grundgeschäft			
2243	Gewinnentnahmen von Unternehmungen und marktbestimmten Betrieben der Gebietskörperschaft (innerhalb der Gebietskörperschaft)			
2244	Sonstiger Finanzaufwand			
2245	Nicht finanzierungswirksamer Finanzaufwand			
22	Summe Aufwendungen	710.119,44	778.100,00	-67.980,56
SA0	Saldo (0) Nettoergebnis (21 - 22)	327.697,20	205.700,00	121.997,20
230	Entnahmen von Haushaltsrücklagen	0,00	0,00	0,00
2301	Entnahmen von Haushaltsrücklagen			
240	Zuweisungen an Haushaltsrücklagen	0,00	0,00	0,00
2401	Zuweisungen an Haushaltsrücklagen			
SA01	Saldo (01) Haushaltsrücklagen (230 - 240)	0,00	0,00	0,00
SA00	Saldo (00) Nettoergebnis nach Haushaltsrücklagen (Saldo 0 + Saldo 01)	327.697,20	205.700,00	121.997,20

Finanzwirtschaft (Gruppe 9)

MVAG	Mittelverwendungs- und aufbringungsgruppen (1. und 2. Ebene)	RA 2025	VA 2025	RA - VA
211	Erträge aus der operativen Verwaltungstätigkeit	979.442,62	917.100,00	62.342,62
2111	Erträge aus eigenen Abgaben	256.966,26	200.000,00	56.966,26
2112	Erträge aus Ertragsanteilen	710.085,93	703.000,00	7.085,93
2113	Erträge aus Gebühren			
2114	Erträge aus Leistungen	7.388,93	10.300,00	-2.911,07
2115	Erträge aus Besitz und wirtschaftlicher Tätigkeit			
2116	Erträge aus Veräußerung und sonstige Erträge	5.001,50	3.800,00	1.201,50
2117	Nicht finanzierungswirksame operative Erträge			
212	Erträge aus Transfers	178.639,12	169.900,00	8.739,12
2121	Transferertrag von Trägern des öffentlichen Rechts	178.639,12	169.900,00	8.739,12
2122	Transferertrag von Beteiligungen			
2123	Transferertrag von Unternehmen (mit Finanzunternehmen)			
2124	Transferertrag von Haushalten und Organisationen ohne Erwerbscharakter			
2125	Transferertrag vom Ausland			
2126	Investitions- und Tilgungszuschüsse zwischen Unternehmungen und Betrieben der Gebietskörperschaft und der Gebietskörperschaft			
2127	Nicht finanzierungswirksamer Transferertrag			
213	Finanzerträge	102,46	100,00	2,46
2131	Erträge aus Zinsen	102,46	100,00	2,46
2132	Erträge aus Zinsen aus derivativen Finanzinstrumenten mit und ohne Grundgeschäft			
2133	Erträge aus Gewinnentnahmen von marktbestimmten Betrieben			
2134	Sonstige Finanzerträge			
2135	Erträge aus Dividenden/Gewinnausschüttungen			
2136	Sonstige nicht finanzierungswirksame Finanzerträge			
21	Summe Erträge	1.158.184,20	1.087.100,00	71.084,20
221	Personalaufwand	0,00	0,00	0,00
2211	Personalaufwand (Bezüge, Nebengebühren, Mehrleistungen)			
2212	Gesetzlicher und freiwilliger Sozialaufwand			
2213	Sonstiger Personalaufwand			
2214	Nicht finanzierungswirksamer Personalaufwand			
222	Sachaufwand	27.324,72	1.100,00	26.224,72
2221	Gebrauchs- und Verbrauchsgüter, Handelswaren			
2222	Verwaltungs- und Betriebsaufwand	271,00		271,00
2223	Leasing- und Mietaufwand			
2224	Instandhaltung			
2225	Sonstiger Sachaufwand	27.053,72	1.100,00	25.953,72
2226	Nicht finanzierungswirksamer Sachaufwand			

Finanzwirtschaft (Gruppe 9)

MVAG	Mittelverwendungs- und aufbringungsgruppen (1. und 2. Ebene)	RA 2025	VA 2025	RA - VA
223	Transferaufwand	0,00	0,00	0,00
2231	Transferaufwand an Träger des öffentlichen Rechts			
2232	Transferaufwand an Beteiligungen			
2233	Transferaufwand an Unternehmen (mit Finanzunternehmen)			
2234	Transferaufwand an Haushalte und Organisationen ohne Erwerbscharakter			
2235	Transferaufwand an das Ausland			
2236	Investitions- und Tilgungszuschüsse zwischen Unternehmungen und Betrieben der Gebietskörperschaft und der Gebietskörperschaft			
2237	Nicht finanzierungswirksamer Transferaufwand			
224	Finanzaufwand	3.112,98	2.300,00	812,98
2241	Aufwendungen für Zinsen		100,00	-100,00
2242	Zinsen und sonstige Aufwendungen aus derivativen Finanzinstrumenten mit und ohne Grundgeschäft			
2243	Gewinnentnahmen von Unternehmungen und marktbestimmten Betrieben der Gebietskörperschaft (innerhalb der Gebietskörperschaft)			
2244	Sonstiger Finanzaufwand	3.112,98	2.200,00	912,98
2245	Nicht finanzierungswirksamer Finanzaufwand			
22	Summe Aufwendungen	30.437,70	3.400,00	27.037,70
SA0	Saldo (0) Nettoergebnis (21 - 22)	1.127.746,50	1.083.700,00	44.046,50
230	Entnahmen von Haushaltsrücklagen	0,00	0,00	0,00
2301	Entnahmen von Haushaltsrücklagen			
240	Zuweisungen an Haushaltsrücklagen	240.312,81	0,00	240.312,81
2401	Zuweisungen an Haushaltsrücklagen	240.312,81		240.312,81
SA01	Saldo (01) Haushaltsrücklagen (230 - 240)	-240.312,81	0,00	-240.312,81
SA00	Saldo (00) Nettoergebnis nach Haushaltsrücklagen (Saldo 0 + Saldo 01)	887.433,69	1.083.700,00	-196.266,31

Finanzierungshaushalt Bereichsbudget 1. und 2. Ebene
(Anlage 1b)

Vertretungskörper und allgemeine Verwaltung (Gruppe 0)

MVAG	Mittelverwendungs- und aufbringungsgruppen (1. und 2. Ebene)	RA 2025	VA 2025	RA - VA
311	Einzahlungen aus operativer Verwaltungstätigkeit	19.950,88	17.300,00	2.650,88
3111	Einzahlungen aus eigenen Abgaben			
3112	Einzahlungen aus Ertragsanteilen			
3113	Einzahlungen aus Gebühren			
3114	Einzahlungen aus Leistungen	17.839,82	16.700,00	1.139,82
3115	Einzahlungen aus Besitz und wirtschaftlicher Tätigkeit	335,81	400,00	-64,19
3116	Einzahlungen aus Veräußerung von geringwertigen Wirtschaftsgütern (GWG) und sonstige Einzahlungen	1.775,25	200,00	1.575,25
312	Einzahlungen aus Transfers	2.124,25	1.200,00	924,25
3121	Transferzahlungen von Trägern des öffentlichen Rechts	2.124,25	1.200,00	924,25
3122	Transferzahlungen von Beteiligten			
3123	Transferzahlungen von Unternehmen (inkl. Finanzunternehmen)			
3124	Transferzahlungen von Haushalten und Organisationen ohne Erwerbscharakter			
3125	Transferzahlungen vom Ausland			
3126	Investitions- und Tilgungszuschüsse zwischen Unternehmungen und Betrieben der Gebietskörperschaft und der Gebietskörperschaft			
313	Einzahlungen aus Finanzerträgen	0,00	0,00	0,00
3131	Einzahlungen aus Zinserträgen			
3132	Einzahlungen aus Zinsen aus derivativen Finanzinstrumenten mit und ohne Grundgeschäft			
3133	Einzahlungen aus Gewinnentnahmen von marktbestimmten Betrieben			
3134	Sonstige Einzahlungen aus Finanzerträgen			
3135	Einzahlungen aus Dividenden/Gewinnausschüttungen			
31	Summe Einzahlungen operative Gebarung	22.075,13	18.500,00	3.575,13
321	Auszahlungen aus Personalaufwand	180.763,61	179.500,00	1.263,61
3211	Auszahlungen für Personalaufwand (Bezüge, Nebengebühren, und Mehrleistungsvergütungen)	131.424,52	132.100,00	-675,48
3212	Auszahlungen für gesetzliche und freiwillige Sozialaufwendungen	49.339,09	46.400,00	2.939,09
3213	Auszahlungen aus sonstigem Personalaufwand		1.000,00	-1.000,00
322	Auszahlungen aus Sachaufwand	186.275,67	170.900,00	15.375,67
3221	Auszahlungen für Gebrauchs- und Verbrauchsgüter, Handelswaren	6.480,52	6.300,00	180,52
3222	Auszahlungen für Verwaltungs- und Betriebsaufwand	21.129,70	19.800,00	1.329,70
3223	Auszahlungen für Leasing- und Mietaufwand			
3224	Auszahlungen für Instandhaltung	18.858,79	18.500,00	358,79
3225	Sonstige Auszahlungen aus Sachaufwand	139.806,66	126.300,00	13.506,66
3226	Auszahlungen aus der Inanspruchnahme von Haftungen			
323	Auszahlungen aus Transfers	17.478,89	16.900,00	578,89
3231	Transferzahlungen an Träger des öffentlichen Rechts	12.491,74	13.300,00	-808,26

Vertretungskörper und allgemeine Verwaltung (Gruppe 0)

MVAG	Mittelverwendungs- und aufbringungsgruppen (1. und 2. Ebene)	RA 2025	VA 2025	RA - VA
3232	Transferzahlungen an Beteiligungen			
3233	Transferzahlungen an Unternehmen (inkl. Finanzunternehmen)			
3234	Transferzahlungen an Haushalte und Organisationen ohne Erwerbscharakter	4.987,15	3.600,00	1.387,15
3235	Transferzahlungen an das Ausland			
3236	Investitions- und Tilgungszuschüsse zwischen Unternehmungen und Betrieben der Gebietskörperschaft und der Gebietskörperschaft			
324	Auszahlungen aus Finanzaufwand	3.108,33	4.600,00	-1.491,67
3241	Auszahlungen für Zinsen	3.108,33	4.600,00	-1.491,67
3242	Auszahlungen für Zinsen aus derivativen Finanzinstrumenten mit und ohne Grundgeschäft			
3243	Auszahlungen aus Gewinnentnahmen von marktbestimmten Betrieben			
3244	Sonstige Auszahlungen aus Finanzaufwendungen			
32	Summe Auszahlungen operative Gebarung	387.626,50	371.900,00	15.726,50
SA1	Saldo (1) Geldfluss aus der operativen Gebarung (31 – 32)	-365.551,37	-353.400,00	-12.151,37
331	Einzahlungen aus der Investitionstätigkeit	0,00	0,00	0,00
3311	Einzahlungen aus der Veräußerung von immateriellem Vermögen			
3312	Einzahlungen aus der Veräußerung von Grundstücken und Grundstückeinrichtungen			
3313	Einzahlungen aus der Veräußerung von Gebäuden und Bauten			
3314	Einzahlungen aus der Veräußerung von technischen Anlagen, Fahrzeugen und Maschinen			
3315	Einzahlungen aus der Veräußerung von Amts-, Betriebs- und Geschäftsausstattung			
3316	Einzahlungen aus der Veräußerung von Kulturgütern			
3317	Einzahlungen aus der Veräußerung von Beteiligungen			
3318	Einzahlungen aus der Veräußerung von kofinanzierten Schutzbauten			
332	Einzahlungen aus der Rückzahlung von Darlehen sowie gewährten Vorschüssen	0,00	0,00	0,00
3321	Einzahlungen aus Darlehen an Träger des öffentlichen Rechts			
3322	Einzahlungen aus Darlehen an Beteiligungen			
3323	Einzahlungen aus Darlehen an Unternehmen und Haushalte			
3325	Einzahlungen aus Vorschüssen und Anzahlungen			
333	Einzahlungen aus Kapitaltransfers	0,00	0,00	0,00
3331	Kapitaltransferzahlungen von Trägern des öffentlichen Rechts			
3332	Kapitaltransferzahlungen von Beteiligungen			
3333	Kapitaltransferzahlungen von Unternehmen			
3334	Kapitaltransferzahlungen von Haushalten und Organisationen ohne Erwerbscharakter			
3335	Kapitaltransferzahlungen vom Ausland			

Vertretungskörper und allgemeine Verwaltung (Gruppe 0)

MVAG	Mittelverwendungs- und aufbringungsgruppen (1. und 2. Ebene)	RA 2025	VA 2025	RA - VA
33	Summe Einzahlungen investive Gebarung	0,00	0,00	0,00
341	Auszahlungen aus der Investitionstätigkeit	8.040,53	8.500,00	-459,47
3411	Auszahlungen für den Erwerb von immateriellem Vermögen	7.920,00	8.000,00	-80,00
3412	Auszahlungen für den Erwerb von Grundstücken und Grundstückseinrichtungen			
3413	Auszahlungen für den Erwerb von Gebäuden und Bauten			
3414	Auszahlungen für den Erwerb von technischen Anlagen, Fahrzeugen und Maschinen			
3415	Auszahlungen für den Erwerb von Amts-, Betriebs- und Geschäftsausstattung	120,53	500,00	-379,47
3416	Auszahlungen für den Erwerb von Kulturgütern			
3417	Auszahlungen für den Erwerb von Beteiligungen			
3418	Auszahlungen für den Erwerb von kofinanzierten Schutzbauten			
342	Auszahlungen aus der Gewährung von Darlehen sowie gewährten Vorschüssen	0,00	0,00	0,00
3421	Auszahlungen von Darlehen an Träger des öffentlichen Rechts			
3422	Auszahlungen von Darlehen an Beteiligungen			
3423	Auszahlungen von Darlehen an Unternehmen und Haushalte			
3425	Auszahlungen von Vorschüssen und Anzahlungen			
343	Auszahlungen aus Kapitaltransfers	0,00	0,00	0,00
3431	Kapitaltransferzahlungen an Träger des öffentlichen Rechts			
3432	Kapitaltransferzahlungen an Beteiligungen			
3433	Kapitaltransferzahlungen an Unternehmen (Finanzunternehmen)			
3434	Kapitaltransferzahlungen an Haushalte und Organisationen ohne Erwerbscharakter			
3435	Kapitaltransferzahlungen an das Ausland			
34	Summe Auszahlungen investive Gebarung	8.040,53	8.500,00	-459,47
SA2	Saldo (2) Geldfluss aus der investiven Gebarung (33 – 34)	-8.040,53	-8.500,00	459,47
SA3	Saldo (3) Nettofinanzierungssaldo (Saldo 1 + Saldo 2)	-373.591,90	-361.900,00	-11.691,90
351	Einzahlungen aus der Aufnahme von Finanzschulden	0,00	0,00	0,00
3511	Einzahlungen aus empfangenen Darlehen von öffentlichen Körperschaften und Rechtsträgern			
3512	Einzahlungen aus empfangenen Darlehen von Beteiligungen			
3513	Einzahlungen aus empfangenen Darlehen von Unternehmen und privaten Haushalten			
3514	Einzahlungen aus Finanzschulden (Finanzunternehmen)			
3515	Einzahlungen aus Aufnahmen von Leasingverbindlichkeiten			
353	Einzahlungen infolge eines Kapitaltausches bei derivativen Finanzinstrumenten mit Grundgeschäft	0,00	0,00	0,00
3530	Einzahlungen infolge eines Kapitaltausches bei derivativen Finanzinstrumenten mit Grundgeschäft			

Vertretungskörper und allgemeine Verwaltung (Gruppe 0)

MVAG	Mittelverwendungs- und aufbringungsgruppen (1. und 2. Ebene)	RA 2025	VA 2025	RA - VA
355	Einzahlungen aus dem Abgang von Finanzinstrumenten	0,00	0,00	0,00
3550	Einzahlungen aus dem Abgang von Finanzinstrumenten			
35	Summe Einzahlungen aus der Finanzierungstätigkeit	0,00	0,00	0,00
361	Auszahlungen aus der Tilgung von Finanzschulden	7.500,00	7.500,00	0,00
3611	Auszahlungen aus empfangenen Darlehen von öffentlichen Körperschaften und Rechtsträgern			
3612	Auszahlungen aus empfangenen Darlehen von Beteiligungen			
3613	Auszahlungen aus empfangenen Darlehen von Unternehmen und privaten Haushalten			
3614	Auszahlungen aus Finanzschulden	7.500,00	7.500,00	
3615	Auszahlungen aus Rückzahlungen von Leasingverbindlichkeiten			
363	Auszahlungen infolge eines Kapitaltausches bei derivativen Finanzinstrumenten mit Grundgeschäft	0,00	0,00	0,00
3630	Auszahlungen infolge eines Kapitaltausches bei derivativen Finanzinstrumenten mit Grundgeschäft			
365	Auszahlungen für den Erwerb von Finanzinstrumenten	0,00	0,00	0,00
3650	Auszahlungen für den Erwerb von Finanzinstrumenten			
36	Summe Auszahlungen aus der Finanzierungstätigkeit	7.500,00	7.500,00	0,00
SA4	Saldo (4) Geldfluss aus der Finanzierungstätigkeit (35 – 36)	-7.500,00	-7.500,00	0,00
SA5	Saldo (5) Geldfluss aus der voranschlagswirksamen Gebarung (Saldo 3 + Saldo 4)	-381.091,90	-369.400,00	-11.691,90

Öffentliche Ordnung und Sicherheit (Gruppe 1)

MVAG	Mittelverwendungs- und aufbringungsgruppen (1. und 2. Ebene)	RA 2025	VA 2025	RA - VA
311	Einzahlungen aus operativer Verwaltungstätigkeit	599,58	100,00	499,58
3111	Einzahlungen aus eigenen Abgaben			
3112	Einzahlungen aus Ertragsanteilen			
3113	Einzahlungen aus Gebühren			
3114	Einzahlungen aus Leistungen	559,58		559,58
3115	Einzahlungen aus Besitz und wirtschaftlicher Tätigkeit			
3116	Einzahlungen aus Veräußerung von geringwertigen Wirtschaftsgütern (GWG) und sonstige Einzahlungen	40,00	100,00	-60,00
312	Einzahlungen aus Transfers	17.463,42	9.600,00	7.863,42
3121	Transferzahlungen von Trägern des öffentlichen Rechts	17.463,42	9.600,00	7.863,42
3122	Transferzahlungen von Beteiligten			
3123	Transferzahlungen von Unternehmen (inkl. Finanzunternehmen)			
3124	Transferzahlungen von Haushalten und Organisationen ohne Erwerbscharakter			
3125	Transferzahlungen vom Ausland			
3126	Investitions- und Tilgungszuschüsse zwischen Unternehmungen und Betrieben der Gebietskörperschaft und der Gebietskörperschaft			
313	Einzahlungen aus Finanzerträgen	0,00	0,00	0,00
3131	Einzahlungen aus Zinserträgen			
3132	Einzahlungen aus Zinsen aus derivativen Finanzinstrumenten mit und ohne Grundgeschäft			
3133	Einzahlungen aus Gewinnentnahmen von marktbestimmten Betrieben			
3134	Sonstige Einzahlungen aus Finanzerträgen			
3135	Einzahlungen aus Dividenden/Gewinnausschüttungen			
31	Summe Einzahlungen operative Gebarung	18.063,00	9.700,00	8.363,00
321	Auszahlungen aus Personalaufwand	0,00	0,00	0,00
3211	Auszahlungen für Personalaufwand (Bezüge, Nebengebühren, und Mehrleistungsvergütungen)			
3212	Auszahlungen für gesetzliche und freiwillige Sozialaufwendungen			
3213	Auszahlungen aus sonstigem Personalaufwand			
322	Auszahlungen aus Sachaufwand	15.644,79	16.300,00	-655,21
3221	Auszahlungen für Verbrauchs- und Verbrauchsgüter, Handelswaren	4.892,81	1.500,00	3.392,81
3222	Auszahlungen für Verwaltungs- und Betriebsaufwand	7.862,62	10.500,00	-2.637,38
3223	Auszahlungen für Leasing- und Mietaufwand			
3224	Auszahlungen für Instandhaltung	46,73	100,00	-53,27
3225	Sonstige Auszahlungen aus Sachaufwand	2.842,63	4.200,00	-1.357,37
3226	Auszahlungen aus der Inanspruchnahme von Haftungen			
323	Auszahlungen aus Transfers	17.598,80	5.000,00	12.598,80
3231	Transferzahlungen an Träger des öffentlichen Rechts	17.598,80	5.000,00	12.598,80

Öffentliche Ordnung und Sicherheit (Gruppe 1)

MVAG	Mittelverwendungs- und aufbringungsgruppen (1. und 2. Ebene)	RA 2025	VA 2025	RA - VA
3232	Transferzahlungen an Beteiligungen			
3233	Transferzahlungen an Unternehmen (inkl. Finanzunternehmen)			
3234	Transferzahlungen an Haushalte und Organisationen ohne Erwerbscharakter			
3235	Transferzahlungen an das Ausland			
3236	Investitions- und Tilgungszuschüsse zwischen Unternehmungen und Betrieben der Gebietskörperschaft und der Gebietskörperschaft			
324	Auszahlungen aus Finanzaufwand	7.853,69	14.000,00	-6.146,31
3241	Auszahlungen für Zinsen	7.853,69	14.000,00	-6.146,31
3242	Auszahlungen für Zinsen aus derivativen Finanzinstrumenten mit und ohne Grundgeschäft			
3243	Auszahlungen aus Gewinnentnahmen von marktbestimmten Betrieben			
3244	Sonstige Auszahlungen aus Finanzaufwendungen			
32	Summe Auszahlungen operative Gebarung	41.097,28	35.300,00	5.797,28
SA1	Saldo (1) Geldfluss aus der operativen Gebarung (31 – 32)	-23.034,28	-25.600,00	2.565,72
331	Einzahlungen aus der Investitionstätigkeit	0,00	0,00	0,00
3311	Einzahlungen aus der Veräußerung von immateriellem Vermögen			
3312	Einzahlungen aus der Veräußerung von Grundstücken und Grundstückeinrichtungen			
3313	Einzahlungen aus der Veräußerung von Gebäuden und Bauten			
3314	Einzahlungen aus der Veräußerung von technischen Anlagen, Fahrzeugen und Maschinen			
3315	Einzahlungen aus der Veräußerung von Amts-, Betriebs- und Geschäftsausstattung			
3316	Einzahlungen aus der Veräußerung von Kulturgütern			
3317	Einzahlungen aus der Veräußerung von Beteiligungen			
3318	Einzahlungen aus der Veräußerung von kofinanzierten Schutzbauten			
332	Einzahlungen aus der Rückzahlung von Darlehen sowie gewährten Vorschüssen	0,00	0,00	0,00
3321	Einzahlungen aus Darlehen an Träger des öffentlichen Rechts			
3322	Einzahlungen aus Darlehen an Beteiligungen			
3323	Einzahlungen aus Darlehen an Unternehmen und Haushalte			
3325	Einzahlungen aus Vorschüssen und Anzahlungen			
333	Einzahlungen aus Kapitaltransfers	161.796,00	182.400,00	-20.604,00
3331	Kapitaltransferzahlungen von Trägern des öffentlichen Rechts	161.796,00	182.400,00	-20.604,00
3332	Kapitaltransferzahlungen von Beteiligungen			
3333	Kapitaltransferzahlungen von Unternehmen			
3334	Kapitaltransferzahlungen von Haushalten und Organisationen ohne Erwerbscharakter			
3335	Kapitaltransferzahlungen vom Ausland			

Öffentliche Ordnung und Sicherheit (Gruppe 1)

MVAG	Mittelverwendungs- und aufbringungsgruppen (1. und 2. Ebene)	RA 2025	VA 2025	RA - VA
33	Summe Einzahlungen investive Gebarung	161.796,00	182.400,00	-20.604,00
341	Auszahlungen aus der Investitionstätigkeit	175.553,42	178.600,00	-3.046,58
3411	Auszahlungen für den Erwerb von immateriellem Vermögen			
3412	Auszahlungen für den Erwerb von Grundstücken und Grundstückseinrichtungen			
3413	Auszahlungen für den Erwerb von Gebäuden und Bauten	175.553,42	175.600,00	-46,58
3414	Auszahlungen für den Erwerb von technischen Anlagen, Fahrzeugen und Maschinen			
3415	Auszahlungen für den Erwerb von Amts-, Betriebs- und Geschäftsausstattung		3.000,00	-3.000,00
3416	Auszahlungen für den Erwerb von Kulturgütern			
3417	Auszahlungen für den Erwerb von Beteiligungen			
3418	Auszahlungen für den Erwerb von kofinanzierten Schutzbauten			
342	Auszahlungen aus der Gewährung von Darlehen sowie gewährten Vorschüssen	0,00	0,00	0,00
3421	Auszahlungen von Darlehen an Träger des öffentlichen Rechts			
3422	Auszahlungen von Darlehen an Beteiligungen			
3423	Auszahlungen von Darlehen an Unternehmen und Haushalte			
3425	Auszahlungen von Vorschüssen und Anzahlungen			
343	Auszahlungen aus Kapitaltransfers	3.252,44	300,00	2.952,44
3431	Kapitaltransferzahlungen an Träger des öffentlichen Rechts			
3432	Kapitaltransferzahlungen an Beteiligungen			
3433	Kapitaltransferzahlungen an Unternehmen (Finanzunternehmen)	3.252,44	300,00	2.952,44
3434	Kapitaltransferzahlungen an Haushalte und Organisationen ohne Erwerbscharakter			
3435	Kapitaltransferzahlungen an das Ausland			
34	Summe Auszahlungen investive Gebarung	178.805,86	178.900,00	-94,14
SA2	Saldo (2) Geldfluss aus der investiven Gebarung (33 – 34)	-17.009,86	3.500,00	-20.509,86
SA3	Saldo (3) Nettofinanzierungssaldo (Saldo 1 + Saldo 2)	-40.044,14	-22.100,00	-17.944,14
351	Einzahlungen aus der Aufnahme von Finanzschulden	0,00	0,00	0,00
3511	Einzahlungen aus empfangenen Darlehen von öffentlichen Körperschaften und Rechtsträgern			
3512	Einzahlungen aus empfangenen Darlehen von Beteiligungen			
3513	Einzahlungen aus empfangenen Darlehen von Unternehmen und privaten Haushalten			
3514	Einzahlungen aus Finanzschulden (Finanzunternehmen)			
3515	Einzahlungen aus Aufnahmen von Leasingverbindlichkeiten			
353	Einzahlungen infolge eines Kapitaltausches bei derivativen Finanzinstrumenten mit Grundgeschäft	0,00	0,00	0,00
3530	Einzahlungen infolge eines Kapitaltausches bei derivativen Finanzinstrumenten mit Grundgeschäft			

Öffentliche Ordnung und Sicherheit (Gruppe 1)

MVAG	Mittelverwendungs- und aufbringungsgruppen (1. und 2. Ebene)	RA 2025	VA 2025	RA - VA
355	Einzahlungen aus dem Abgang von Finanzinstrumenten	0,00	0,00	0,00
3550	Einzahlungen aus dem Abgang von Finanzinstrumenten			
35	Summe Einzahlungen aus der Finanzierungstätigkeit	0,00	0,00	0,00
361	Auszahlungen aus der Tilgung von Finanzschulden	12.840,00	10.000,00	2.840,00
3611	Auszahlungen aus empfangenen Darlehen von öffentlichen Körperschaften und Rechtsträgern			
3612	Auszahlungen aus empfangenen Darlehen von Beteiligungen			
3613	Auszahlungen aus empfangenen Darlehen von Unternehmen und privaten Haushalten			
3614	Auszahlungen aus Finanzschulden	12.840,00	10.000,00	2.840,00
3615	Auszahlungen aus Rückzahlungen von Leasingverbindlichkeiten			
363	Auszahlungen infolge eines Kapitaltausches bei derivativen Finanzinstrumenten mit Grundgeschäft	0,00	0,00	0,00
3630	Auszahlungen infolge eines Kapitaltausches bei derivativen Finanzinstrumenten mit Grundgeschäft			
365	Auszahlungen für den Erwerb von Finanzinstrumenten	0,00	0,00	0,00
3650	Auszahlungen für den Erwerb von Finanzinstrumenten			
36	Summe Auszahlungen aus der Finanzierungstätigkeit	12.840,00	10.000,00	2.840,00
SA4	Saldo (4) Geldfluss aus der Finanzierungstätigkeit (35 – 36)	-12.840,00	-10.000,00	-2.840,00
SA5	Saldo (5) Geldfluss aus der voranschlagswirksamen Gebarung (Saldo 3 + Saldo 4)	-52.884,14	-32.100,00	-20.784,14

Unterricht, Erziehung, Sport und Wissenschaft (Gruppe 2)

MVAG	Mittelverwendungs- und aufbringungsgruppen (1. und 2. Ebene)	RA 2025	VA 2025	RA - VA
311	Einzahlungen aus operativer Verwaltungstätigkeit	7.988,67	6.600,00	1.388,67
3111	Einzahlungen aus eigenen Abgaben			
3112	Einzahlungen aus Ertragsanteilen			
3113	Einzahlungen aus Gebühren			
3114	Einzahlungen aus Leistungen	7.988,67	6.100,00	1.888,67
3115	Einzahlungen aus Besitz und wirtschaftlicher Tätigkeit			
3116	Einzahlungen aus Veräußerung von geringwertigen Wirtschaftsgütern (GWG) und sonstige Einzahlungen		500,00	-500,00
312	Einzahlungen aus Transfers	33.898,57	38.600,00	-4.701,43
3121	Transferzahlungen von Trägern des öffentlichen Rechts	33.898,57	38.600,00	-4.701,43
3122	Transferzahlungen von Beteiligten			
3123	Transferzahlungen von Unternehmen (inkl. Finanzunternehmen)			
3124	Transferzahlungen von Haushalten und Organisationen ohne Erwerbscharakter			
3125	Transferzahlungen vom Ausland			
3126	Investitions- und Tilgungszuschüsse zwischen Unternehmungen und Betrieben der Gebietskörperschaft und der Gebietskörperschaft			
313	Einzahlungen aus Finanzerträgen	0,00	0,00	0,00
3131	Einzahlungen aus Zinserträgen			
3132	Einzahlungen aus Zinsen aus derivativen Finanzinstrumenten mit und ohne Grundgeschäft			
3133	Einzahlungen aus Gewinnentnahmen von marktbestimmten Betrieben			
3134	Sonstige Einzahlungen aus Finanzerträgen			
3135	Einzahlungen aus Dividenden/Gewinnausschüttungen			
31	Summe Einzahlungen operative Gebarung	41.887,24	45.200,00	-3.312,76
321	Auszahlungen aus Personalaufwand	153.044,37	128.200,00	24.844,37
3211	Auszahlungen für Personalaufwand (Bezüge, Nebengebühren, und Mehrleistungsvergütungen)	123.118,20	106.100,00	17.018,20
3212	Auszahlungen für gesetzliche und freiwillige Sozialaufwendungen	29.926,17	22.100,00	7.826,17
3213	Auszahlungen aus sonstigem Personalaufwand			
322	Auszahlungen aus Sachaufwand	54.356,22	60.300,00	-5.943,78
3221	Auszahlungen für Gebrauchs- und Verbrauchsgüter, Handelswaren	14.522,20	18.300,00	-3.777,80
3222	Auszahlungen für Verwaltungs- und Betriebsaufwand	13.399,01	15.300,00	-1.900,99
3223	Auszahlungen für Leasing- und Mietaufwand			
3224	Auszahlungen für Instandhaltung	16.880,51	18.400,00	-1.519,49
3225	Sonstige Auszahlungen aus Sachaufwand	9.554,50	8.300,00	1.254,50
3226	Auszahlungen aus der Inanspruchnahme von Haftungen			
323	Auszahlungen aus Transfers	67.248,15	67.600,00	-351,85
3231	Transferzahlungen an Träger des öffentlichen Rechts	65.948,15	66.000,00	-51,85

Unterricht, Erziehung, Sport und Wissenschaft (Gruppe 2)

MVAG	Mittelverwendungs- und aufbringungsgruppen (1. und 2. Ebene)	RA 2025	VA 2025	RA - VA
3232	Transferzahlungen an Beteiligungen			
3233	Transferzahlungen an Unternehmen (inkl. Finanzunternehmen)			
3234	Transferzahlungen an Haushalte und Organisationen ohne Erwerbscharakter	1.300,00	1.600,00	-300,00
3235	Transferzahlungen an das Ausland			
3236	Investitions- und Tilgungszuschüsse zwischen Unternehmungen und Betrieben der Gebietskörperschaft und der Gebietskörperschaft			
324	Auszahlungen aus Finanzaufwand	6.989,28	10.500,00	-3.510,72
3241	Auszahlungen für Zinsen	6.989,28	10.500,00	-3.510,72
3242	Auszahlungen für Zinsen aus derivativen Finanzinstrumenten mit und ohne Grundgeschäft			
3243	Auszahlungen aus Gewinnentnahmen von marktbestimmten Betrieben			
3244	Sonstige Auszahlungen aus Finanzaufwendungen			
32	Summe Auszahlungen operative Gebarung	281.638,02	266.600,00	15.038,02
SA1	Saldo (1) Geldfluss aus der operativen Gebarung (31 – 32)	-239.750,78	-221.400,00	-18.350,78
331	Einzahlungen aus der Investitionstätigkeit	0,00	0,00	0,00
3311	Einzahlungen aus der Veräußerung von immateriellem Vermögen			
3312	Einzahlungen aus der Veräußerung von Grundstücken und Grundstückeinrichtungen			
3313	Einzahlungen aus der Veräußerung von Gebäuden und Bauten			
3314	Einzahlungen aus der Veräußerung von technischen Anlagen, Fahrzeugen und Maschinen			
3315	Einzahlungen aus der Veräußerung von Amts-, Betriebs- und Geschäftsausstattung			
3316	Einzahlungen aus der Veräußerung von Kulturgütern			
3317	Einzahlungen aus der Veräußerung von Beteiligungen			
3318	Einzahlungen aus der Veräußerung von kofinanzierten Schutzbauten			
332	Einzahlungen aus der Rückzahlung von Darlehen sowie gewährten Vorschüssen	0,00	0,00	0,00
3321	Einzahlungen aus Darlehen an Träger des öffentlichen Rechts			
3322	Einzahlungen aus Darlehen an Beteiligungen			
3323	Einzahlungen aus Darlehen an Unternehmen und Haushalte			
3325	Einzahlungen aus Vorschüssen und Anzahlungen			
333	Einzahlungen aus Kapitaltransfers	19.500,00	0,00	19.500,00
3331	Kapitaltransferzahlungen von Trägern des öffentlichen Rechts	19.500,00		19.500,00
3332	Kapitaltransferzahlungen von Beteiligungen			
3333	Kapitaltransferzahlungen von Unternehmen			
3334	Kapitaltransferzahlungen von Haushalten und Organisationen ohne Erwerbscharakter			
3335	Kapitaltransferzahlungen vom Ausland			

Unterricht, Erziehung, Sport und Wissenschaft (Gruppe 2)

MVAG	Mittelverwendungs- und aufbringungsgruppen (1. und 2. Ebene)	RA 2025	VA 2025	RA - VA
33	Summe Einzahlungen investive Gebarung	19.500,00	0,00	19.500,00
341	Auszahlungen aus der Investitionstätigkeit	4.087,68	4.000,00	87,68
3411	Auszahlungen für den Erwerb von immateriellem Vermögen			
3412	Auszahlungen für den Erwerb von Grundstücken und Grundstückseinrichtungen	439,53	3.000,00	-2.560,47
3413	Auszahlungen für den Erwerb von Gebäuden und Bauten	3.099,73		3.099,73
3414	Auszahlungen für den Erwerb von technischen Anlagen, Fahrzeugen und Maschinen			
3415	Auszahlungen für den Erwerb von Amts-, Betriebs- und Geschäftsausstattung	548,42	1.000,00	-451,58
3416	Auszahlungen für den Erwerb von Kulturgütern			
3417	Auszahlungen für den Erwerb von Beteiligungen			
3418	Auszahlungen für den Erwerb von kofinanzierten Schutzbauten			
342	Auszahlungen aus der Gewährung von Darlehen sowie gewährten Vorschüssen	0,00	0,00	0,00
3421	Auszahlungen von Darlehen an Träger des öffentlichen Rechts			
3422	Auszahlungen von Darlehen an Beteiligungen			
3423	Auszahlungen von Darlehen an Unternehmen und Haushalte			
3425	Auszahlungen von Vorschüssen und Anzahlungen			
343	Auszahlungen aus Kapitaltransfers	0,00	0,00	0,00
3431	Kapitaltransferzahlungen an Träger des öffentlichen Rechts			
3432	Kapitaltransferzahlungen an Beteiligungen			
3433	Kapitaltransferzahlungen an Unternehmen (Finanzunternehmen)			
3434	Kapitaltransferzahlungen an Haushalte und Organisationen ohne Erwerbscharakter			
3435	Kapitaltransferzahlungen an das Ausland			
34	Summe Auszahlungen investive Gebarung	4.087,68	4.000,00	87,68
SA2	Saldo (2) Geldfluss aus der investiven Gebarung (33 – 34)	15.412,32	-4.000,00	19.412,32
SA3	Saldo (3) Nettofinanzierungssaldo (Saldo 1 + Saldo 2)	-224.338,46	-225.400,00	1.061,54
351	Einzahlungen aus der Aufnahme von Finanzschulden	0,00	0,00	0,00
3511	Einzahlungen aus empfangenen Darlehen von öffentlichen Körperschaften und Rechtsträgern			
3512	Einzahlungen aus empfangenen Darlehen von Beteiligungen			
3513	Einzahlungen aus empfangenen Darlehen von Unternehmen und privaten Haushalten			
3514	Einzahlungen aus Finanzschulden (Finanzunternehmen)			
3515	Einzahlungen aus Aufnahmen von Leasingverbindlichkeiten			
353	Einzahlungen infolge eines Kapitaltausches bei derivativen Finanzinstrumenten mit Grundgeschäft	0,00	0,00	0,00
3530	Einzahlungen infolge eines Kapitaltausches bei derivativen Finanzinstrumenten mit Grundgeschäft			

Unterricht, Erziehung, Sport und Wissenschaft (Gruppe 2)

MVAG	Mittelverwendungs- und aufbringungsgruppen (1. und 2. Ebene)	RA 2025	VA 2025	RA - VA
355	Einzahlungen aus dem Abgang von Finanzinstrumenten	0,00	0,00	0,00
3550	Einzahlungen aus dem Abgang von Finanzinstrumenten			
35	Summe Einzahlungen aus der Finanzierungstätigkeit	0,00	0,00	0,00
361	Auszahlungen aus der Tilgung von Finanzschulden	17.500,00	17.500,00	0,00
3611	Auszahlungen aus empfangenen Darlehen von öffentlichen Körperschaften und Rechtsträgern			
3612	Auszahlungen aus empfangenen Darlehen von Beteiligungen			
3613	Auszahlungen aus empfangenen Darlehen von Unternehmen und privaten Haushalten			
3614	Auszahlungen aus Finanzschulden	17.500,00	17.500,00	
3615	Auszahlungen aus Rückzahlungen von Leasingverbindlichkeiten			
363	Auszahlungen infolge eines Kapitaltausches bei derivativen Finanzinstrumenten mit Grundgeschäft	0,00	0,00	0,00
3630	Auszahlungen infolge eines Kapitaltausches bei derivativen Finanzinstrumenten mit Grundgeschäft			
365	Auszahlungen für den Erwerb von Finanzinstrumenten	0,00	0,00	0,00
3650	Auszahlungen für den Erwerb von Finanzinstrumenten			
36	Summe Auszahlungen aus der Finanzierungstätigkeit	17.500,00	17.500,00	0,00
SA4	Saldo (4) Geldfluss aus der Finanzierungstätigkeit (35 – 36)	-17.500,00	-17.500,00	0,00
SA5	Saldo (5) Geldfluss aus der voranschlagswirksamen Gebarung (Saldo 3 + Saldo 4)	-241.838,46	-242.900,00	1.061,54

Kunst, Kultur und Kultus (Gruppe 3)

MVAG	Mittelverwendungs- und aufbringungsgruppen (1. und 2. Ebene)	RA 2025	VA 2025	RA - VA
311	Einzahlungen aus operativer Verwaltungstätigkeit	5.272,80	0,00	5.272,80
3111	Einzahlungen aus eigenen Abgaben			
3112	Einzahlungen aus Ertragsanteilen			
3113	Einzahlungen aus Gebühren			
3114	Einzahlungen aus Leistungen			
3115	Einzahlungen aus Besitz und wirtschaftlicher Tätigkeit			
3116	Einzahlungen aus Veräußerung von geringwertigen Wirtschaftsgütern (GWG) und sonstige Einzahlungen	5.272,80		5.272,80
312	Einzahlungen aus Transfers	0,00	0,00	0,00
3121	Transferzahlungen von Trägern des öffentlichen Rechts			
3122	Transferzahlungen von Beteiligten			
3123	Transferzahlungen von Unternehmen (inkl. Finanzunternehmen)			
3124	Transferzahlungen von Haushalten und Organisationen ohne Erwerbscharakter			
3125	Transferzahlungen vom Ausland			
3126	Investitions- und Tilgungszuschüsse zwischen Unternehmungen und Betrieben der Gebietskörperschaft und der Gebietskörperschaft			
313	Einzahlungen aus Finanzerträgen	0,00	0,00	0,00
3131	Einzahlungen aus Zinserträgen			
3132	Einzahlungen aus Zinsen aus derivativen Finanzinstrumenten mit und ohne Grundgeschäft			
3133	Einzahlungen aus Gewinnentnahmen von marktbestimmten Betrieben			
3134	Sonstige Einzahlungen aus Finanzerträgen			
3135	Einzahlungen aus Dividenden/Gewinnausschüttungen			
31	Summe Einzahlungen operative Gebarung	5.272,80	0,00	5.272,80
321	Auszahlungen aus Personalaufwand	0,00	0,00	0,00
3211	Auszahlungen für Personalaufwand (Bezüge, Nebengebühren, und Mehrleistungsvergütungen)			
3212	Auszahlungen für gesetzliche und freiwillige Sozialaufwendungen			
3213	Auszahlungen aus sonstigem Personalaufwand			
322	Auszahlungen aus Sachaufwand	41.827,64	21.200,00	20.627,64
3221	Auszahlungen für Verbrauchs- und Verbrauchsgüter, Handelswaren			
3222	Auszahlungen für Verwaltungs- und Betriebsaufwand			
3223	Auszahlungen für Leasing- und Mietaufwand			
3224	Auszahlungen für Instandhaltung	8.214,59	19.000,00	-10.785,41
3225	Sonstige Auszahlungen aus Sachaufwand	33.613,05	2.200,00	31.413,05
3226	Auszahlungen aus der Inanspruchnahme von Haftungen			
323	Auszahlungen aus Transfers	14.100,29	14.100,00	0,29
3231	Transferzahlungen an Träger des öffentlichen Rechts	12.800,29	12.800,00	0,29

Kunst, Kultur und Kultus (Gruppe 3)

MVAG	Mittelverwendungs- und aufbringungsgruppen (1. und 2. Ebene)	RA 2025	VA 2025	RA - VA
3232	Transferzahlungen an Beteiligungen			
3233	Transferzahlungen an Unternehmen (inkl. Finanzunternehmen)			
3234	Transferzahlungen an Haushalte und Organisationen ohne Erwerbscharakter	1.300,00	1.300,00	
3235	Transferzahlungen an das Ausland			
3236	Investitions- und Tilgungszuschüsse zwischen Unternehmungen und Betrieben der Gebietskörperschaft und der Gebietskörperschaft			
324	Auszahlungen aus Finanzaufwand	0,00	0,00	0,00
3241	Auszahlungen für Zinsen			
3242	Auszahlungen für Zinsen aus derivativen Finanzinstrumenten mit und ohne Grundgeschäft			
3243	Auszahlungen aus Gewinnentnahmen von marktbestimmten Betrieben			
3244	Sonstige Auszahlungen aus Finanzaufwendungen			
32	Summe Auszahlungen operative Gebarung	55.927,93	35.300,00	20.627,93
SA1	Saldo (1) Geldfluss aus der operativen Gebarung (31 – 32)	-50.655,13	-35.300,00	-15.355,13
331	Einzahlungen aus der Investitionstätigkeit	550,00	0,00	550,00
3311	Einzahlungen aus der Veräußerung von immateriellem Vermögen			
3312	Einzahlungen aus der Veräußerung von Grundstücken und Grundstückeinrichtungen			
3313	Einzahlungen aus der Veräußerung von Gebäuden und Bauten			
3314	Einzahlungen aus der Veräußerung von technischen Anlagen, Fahrzeugen und Maschinen			
3315	Einzahlungen aus der Veräußerung von Amts-, Betriebs- und Geschäftsausstattung			
3316	Einzahlungen aus der Veräußerung von Kulturgütern	550,00		550,00
3317	Einzahlungen aus der Veräußerung von Beteiligungen			
3318	Einzahlungen aus der Veräußerung von kofinanzierten Schutzbauten			
332	Einzahlungen aus der Rückzahlung von Darlehen sowie gewährten Vorschüssen	0,00	0,00	0,00
3321	Einzahlungen aus Darlehen an Träger des öffentlichen Rechts			
3322	Einzahlungen aus Darlehen an Beteiligungen			
3323	Einzahlungen aus Darlehen an Unternehmen und Haushalte			
3325	Einzahlungen aus Vorschüssen und Anzahlungen			
333	Einzahlungen aus Kapitaltransfers	0,00	0,00	0,00
3331	Kapitaltransferzahlungen von Trägern des öffentlichen Rechts			
3332	Kapitaltransferzahlungen von Beteiligungen			
3333	Kapitaltransferzahlungen von Unternehmen			
3334	Kapitaltransferzahlungen von Haushalten und Organisationen ohne Erwerbscharakter			
3335	Kapitaltransferzahlungen vom Ausland			

Kunst, Kultur und Kultus (Gruppe 3)

MVAG	Mittelverwendungs- und aufbringungsgruppen (1. und 2. Ebene)	RA 2025	VA 2025	RA - VA
33	Summe Einzahlungen investive Gebarung	550,00	0,00	550,00
341	Auszahlungen aus der Investitionstätigkeit	0,00	0,00	0,00
3411	Auszahlungen für den Erwerb von immateriellem Vermögen			
3412	Auszahlungen für den Erwerb von Grundstücken und Grundstückseinrichtungen			
3413	Auszahlungen für den Erwerb von Gebäuden und Bauten			
3414	Auszahlungen für den Erwerb von technischen Anlagen, Fahrzeugen und Maschinen			
3415	Auszahlungen für den Erwerb von Amts-, Betriebs- und Geschäftsausstattung			
3416	Auszahlungen für den Erwerb von Kulturgütern			
3417	Auszahlungen für den Erwerb von Beteiligungen			
3418	Auszahlungen für den Erwerb von kofinanzierten Schutzbauten			
342	Auszahlungen aus der Gewährung von Darlehen sowie gewährten Vorschüssen	0,00	0,00	0,00
3421	Auszahlungen von Darlehen an Träger des öffentlichen Rechts			
3422	Auszahlungen von Darlehen an Beteiligungen			
3423	Auszahlungen von Darlehen an Unternehmen und Haushalte			
3425	Auszahlungen von Vorschüssen und Anzahlungen			
343	Auszahlungen aus Kapitaltransfers	0,00	0,00	0,00
3431	Kapitaltransferzahlungen an Träger des öffentlichen Rechts			
3432	Kapitaltransferzahlungen an Beteiligungen			
3433	Kapitaltransferzahlungen an Unternehmen (Finanzunternehmen)			
3434	Kapitaltransferzahlungen an Haushalte und Organisationen ohne Erwerbscharakter			
3435	Kapitaltransferzahlungen an das Ausland			
34	Summe Auszahlungen investive Gebarung	0,00	0,00	0,00
SA2	Saldo (2) Geldfluss aus der investiven Gebarung (33 – 34)	550,00	0,00	550,00
SA3	Saldo (3) Nettofinanzierungssaldo (Saldo 1 + Saldo 2)	-50.105,13	-35.300,00	-14.805,13
351	Einzahlungen aus der Aufnahme von Finanzschulden	0,00	0,00	0,00
3511	Einzahlungen aus empfangenen Darlehen von öffentlichen Körperschaften und Rechtsträgern			
3512	Einzahlungen aus empfangenen Darlehen von Beteiligungen			
3513	Einzahlungen aus empfangenen Darlehen von Unternehmen und privaten Haushalten			
3514	Einzahlungen aus Finanzschulden (Finanzunternehmen)			
3515	Einzahlungen aus Aufnahmen von Leasingverbindlichkeiten			
353	Einzahlungen infolge eines Kapitaltausches bei derivativen Finanzinstrumenten mit Grundgeschäft	0,00	0,00	0,00
3530	Einzahlungen infolge eines Kapitaltausches bei derivativen Finanzinstrumenten mit Grundgeschäft			

Kunst, Kultur und Kultus (Gruppe 3)

MVAG	Mittelverwendungs- und aufbringungsgruppen (1. und 2. Ebene)	RA 2025	VA 2025	RA - VA
355	Einzahlungen aus dem Abgang von Finanzinstrumenten	0,00	0,00	0,00
3550	Einzahlungen aus dem Abgang von Finanzinstrumenten			
35	Summe Einzahlungen aus der Finanzierungstätigkeit	0,00	0,00	0,00
361	Auszahlungen aus der Tilgung von Finanzschulden	0,00	0,00	0,00
3611	Auszahlungen aus empfangenen Darlehen von öffentlichen Körperschaften und Rechtsträgern			
3612	Auszahlungen aus empfangenen Darlehen von Beteiligungen			
3613	Auszahlungen aus empfangenen Darlehen von Unternehmen und privaten Haushalten			
3614	Auszahlungen aus Finanzschulden			
3615	Auszahlungen aus Rückzahlungen von Leasingverbindlichkeiten			
363	Auszahlungen infolge eines Kapitaltausches bei derivativen Finanzinstrumenten mit Grundgeschäft	0,00	0,00	0,00
3630	Auszahlungen infolge eines Kapitaltausches bei derivativen Finanzinstrumenten mit Grundgeschäft			
365	Auszahlungen für den Erwerb von Finanzinstrumenten	0,00	0,00	0,00
3650	Auszahlungen für den Erwerb von Finanzinstrumenten			
36	Summe Auszahlungen aus der Finanzierungstätigkeit	0,00	0,00	0,00
SA4	Saldo (4) Geldfluss aus der Finanzierungstätigkeit (35 – 36)	0,00	0,00	0,00
SA5	Saldo (5) Geldfluss aus der voranschlagswirksamen Gebarung (Saldo 3 + Saldo 4)	-50.105,13	-35.300,00	-14.805,13

Soziale Wohlfahrt und Wohnbauförderung (Gruppe 4)

MVAG	Mittelverwendungs- und aufbringungsgruppen (1. und 2. Ebene)	RA 2025	VA 2025	RA - VA
311	Einzahlungen aus operativer Verwaltungstätigkeit	0,00	0,00	0,00
3111	Einzahlungen aus eigenen Abgaben			
3112	Einzahlungen aus Ertragsanteilen			
3113	Einzahlungen aus Gebühren			
3114	Einzahlungen aus Leistungen			
3115	Einzahlungen aus Besitz und wirtschaftlicher Tätigkeit			
3116	Einzahlungen aus Veräußerung von geringwertigen Wirtschaftsgütern (GWG) und sonstige Einzahlungen			
312	Einzahlungen aus Transfers	18.793,28	18.800,00	-6,72
3121	Transferzahlungen von Trägern des öffentlichen Rechts	18.793,28	18.800,00	-6,72
3122	Transferzahlungen von Beteiligten			
3123	Transferzahlungen von Unternehmen (inkl. Finanzunternehmen)			
3124	Transferzahlungen von Haushalten und Organisationen ohne Erwerbscharakter			
3125	Transferzahlungen vom Ausland			
3126	Investitions- und Tilgungszuschüsse zwischen Unternehmungen und Betrieben der Gebietskörperschaft und der Gebietskörperschaft			
313	Einzahlungen aus Finanzerträgen	0,00	0,00	0,00
3131	Einzahlungen aus Zinserträgen			
3132	Einzahlungen aus Zinsen aus derivativen Finanzinstrumenten mit und ohne Grundgeschäft			
3133	Einzahlungen aus Gewinnentnahmen von marktbestimmten Betrieben			
3134	Sonstige Einzahlungen aus Finanzerträgen			
3135	Einzahlungen aus Dividenden/Gewinnausschüttungen			
31	Summe Einzahlungen operative Gebarung	18.793,28	18.800,00	-6,72
321	Auszahlungen aus Personalaufwand	0,00	0,00	0,00
3211	Auszahlungen für Personalaufwand (Bezüge, Nebengebühren, und Mehrleistungsvergütungen)			
3212	Auszahlungen für gesetzliche und freiwillige Sozialaufwendungen			
3213	Auszahlungen aus sonstigem Personalaufwand			
322	Auszahlungen aus Sachaufwand	252,00	700,00	-448,00
3221	Auszahlungen für Verbrauchs- und Verbrauchsgüter, Handelswaren	43,20	400,00	-356,80
3222	Auszahlungen für Verwaltungs- und Betriebsaufwand			
3223	Auszahlungen für Leasing- und Mietaufwand			
3224	Auszahlungen für Instandhaltung			
3225	Sonstige Auszahlungen aus Sachaufwand	208,80	300,00	-91,20
3226	Auszahlungen aus der Inanspruchnahme von Haftungen			
323	Auszahlungen aus Transfers	189.778,01	183.500,00	6.278,01
3231	Transferzahlungen an Träger des öffentlichen Rechts	152.855,22	153.100,00	-244,78

Soziale Wohlfahrt und Wohnbauförderung (Gruppe 4)

MVAG	Mittelverwendungs- und aufbringungsgruppen (1. und 2. Ebene)	RA 2025	VA 2025	RA - VA
3232	Transferzahlungen an Beteiligungen			
3233	Transferzahlungen an Unternehmen (inkl. Finanzunternehmen)			
3234	Transferzahlungen an Haushalte und Organisationen ohne Erwerbscharakter	36.922,79	30.400,00	6.522,79
3235	Transferzahlungen an das Ausland			
3236	Investitions- und Tilgungszuschüsse zwischen Unternehmungen und Betrieben der Gebietskörperschaft und der Gebietskörperschaft			
324	Auszahlungen aus Finanzaufwand	0,00	0,00	0,00
3241	Auszahlungen für Zinsen			
3242	Auszahlungen für Zinsen aus derivativen Finanzinstrumenten mit und ohne Grundgeschäft			
3243	Auszahlungen aus Gewinnentnahmen von marktbestimmten Betrieben			
3244	Sonstige Auszahlungen aus Finanzaufwendungen			
32	Summe Auszahlungen operative Gebarung	190.030,01	184.200,00	5.830,01
SA1	Saldo (1) Geldfluss aus der operativen Gebarung (31 – 32)	-171.236,73	-165.400,00	-5.836,73
331	Einzahlungen aus der Investitionstätigkeit	26.143,50	13.300,00	12.843,50
3311	Einzahlungen aus der Veräußerung von immateriellem Vermögen			
3312	Einzahlungen aus der Veräußerung von Grundstücken und Grundstückeinrichtungen	26.143,50	13.300,00	12.843,50
3313	Einzahlungen aus der Veräußerung von Gebäuden und Bauten			
3314	Einzahlungen aus der Veräußerung von technischen Anlagen, Fahrzeugen und Maschinen			
3315	Einzahlungen aus der Veräußerung von Amts-, Betriebs- und Geschäftsausstattung			
3316	Einzahlungen aus der Veräußerung von Kulturgütern			
3317	Einzahlungen aus der Veräußerung von Beteiligungen			
3318	Einzahlungen aus der Veräußerung von kofinanzierten Schutzbauten			
332	Einzahlungen aus der Rückzahlung von Darlehen sowie gewährten Vorschüssen	0,00	0,00	0,00
3321	Einzahlungen aus Darlehen an Träger des öffentlichen Rechts			
3322	Einzahlungen aus Darlehen an Beteiligungen			
3323	Einzahlungen aus Darlehen an Unternehmen und Haushalte			
3325	Einzahlungen aus Vorschüssen und Anzahlungen			
333	Einzahlungen aus Kapitaltransfers	0,00	0,00	0,00
3331	Kapitaltransferzahlungen von Trägern des öffentlichen Rechts			
3332	Kapitaltransferzahlungen von Beteiligungen			
3333	Kapitaltransferzahlungen von Unternehmen			
3334	Kapitaltransferzahlungen von Haushalten und Organisationen ohne Erwerbscharakter			
3335	Kapitaltransferzahlungen vom Ausland			

Soziale Wohlfahrt und Wohnbauförderung (Gruppe 4)

MVAG	Mittelverwendungs- und aufbringungsgruppen (1. und 2. Ebene)	RA 2025	VA 2025	RA - VA
33	Summe Einzahlungen investive Gebarung	26.143,50	13.300,00	12.843,50
341	Auszahlungen aus der Investitionstätigkeit	52.401,81	48.500,00	3.901,81
3411	Auszahlungen für den Erwerb von immateriellem Vermögen			
3412	Auszahlungen für den Erwerb von Grundstücken und Grundstückseinrichtungen	52.401,81	48.500,00	3.901,81
3413	Auszahlungen für den Erwerb von Gebäuden und Bauten			
3414	Auszahlungen für den Erwerb von technischen Anlagen, Fahrzeugen und Maschinen			
3415	Auszahlungen für den Erwerb von Amts-, Betriebs- und Geschäftsausstattung			
3416	Auszahlungen für den Erwerb von Kulturgütern			
3417	Auszahlungen für den Erwerb von Beteiligungen			
3418	Auszahlungen für den Erwerb von kofinanzierten Schutzbauten			
342	Auszahlungen aus der Gewährung von Darlehen sowie gewährten Vorschüssen	0,00	0,00	0,00
3421	Auszahlungen von Darlehen an Träger des öffentlichen Rechts			
3422	Auszahlungen von Darlehen an Beteiligungen			
3423	Auszahlungen von Darlehen an Unternehmen und Haushalte			
3425	Auszahlungen von Vorschüssen und Anzahlungen			
343	Auszahlungen aus Kapitaltransfers	0,00	0,00	0,00
3431	Kapitaltransferzahlungen an Träger des öffentlichen Rechts			
3432	Kapitaltransferzahlungen an Beteiligungen			
3433	Kapitaltransferzahlungen an Unternehmen (Finanzunternehmen)			
3434	Kapitaltransferzahlungen an Haushalte und Organisationen ohne Erwerbscharakter			
3435	Kapitaltransferzahlungen an das Ausland			
34	Summe Auszahlungen investive Gebarung	52.401,81	48.500,00	3.901,81
SA2	Saldo (2) Geldfluss aus der investiven Gebarung (33 – 34)	-26.258,31	-35.200,00	8.941,69
SA3	Saldo (3) Nettofinanzierungssaldo (Saldo 1 + Saldo 2)	-197.495,04	-200.600,00	3.104,96
351	Einzahlungen aus der Aufnahme von Finanzschulden	0,00	0,00	0,00
3511	Einzahlungen aus empfangenen Darlehen von öffentlichen Körperschaften und Rechtsträgern			
3512	Einzahlungen aus empfangenen Darlehen von Beteiligungen			
3513	Einzahlungen aus empfangenen Darlehen von Unternehmen und privaten Haushalten			
3514	Einzahlungen aus Finanzschulden (Finanzunternehmen)			
3515	Einzahlungen aus Aufnahmen von Leasingverbindlichkeiten			
353	Einzahlungen infolge eines Kapitaltausches bei derivativen Finanzinstrumenten mit Grundgeschäft	0,00	0,00	0,00
3530	Einzahlungen infolge eines Kapitaltausches bei derivativen Finanzinstrumenten mit Grundgeschäft			

Soziale Wohlfahrt und Wohnbauförderung (Gruppe 4)

MVAG	Mittelverwendungs- und aufbringungsgruppen (1. und 2. Ebene)	RA 2025	VA 2025	RA - VA
355	Einzahlungen aus dem Abgang von Finanzinstrumenten	0,00	0,00	0,00
3550	Einzahlungen aus dem Abgang von Finanzinstrumenten			
35	Summe Einzahlungen aus der Finanzierungstätigkeit	0,00	0,00	0,00
361	Auszahlungen aus der Tilgung von Finanzschulden	0,00	0,00	0,00
3611	Auszahlungen aus empfangenen Darlehen von öffentlichen Körperschaften und Rechtsträgern			
3612	Auszahlungen aus empfangenen Darlehen von Beteiligungen			
3613	Auszahlungen aus empfangenen Darlehen von Unternehmen und privaten Haushalten			
3614	Auszahlungen aus Finanzschulden			
3615	Auszahlungen aus Rückzahlungen von Leasingverbindlichkeiten			
363	Auszahlungen infolge eines Kapitaltausches bei derivativen Finanzinstrumenten mit Grundgeschäft	0,00	0,00	0,00
3630	Auszahlungen infolge eines Kapitaltausches bei derivativen Finanzinstrumenten mit Grundgeschäft			
365	Auszahlungen für den Erwerb von Finanzinstrumenten	0,00	0,00	0,00
3650	Auszahlungen für den Erwerb von Finanzinstrumenten			
36	Summe Auszahlungen aus der Finanzierungstätigkeit	0,00	0,00	0,00
SA4	Saldo (4) Geldfluss aus der Finanzierungstätigkeit (35 – 36)	0,00	0,00	0,00
SA5	Saldo (5) Geldfluss aus der voranschlagswirksamen Gebarung (Saldo 3 + Saldo 4)	-197.495,04	-200.600,00	3.104,96

Gesundheit (Gruppe 5)

MVAG	Mittelverwendungs- und aufbringungsgruppen (1. und 2. Ebene)	RA 2025	VA 2025	RA - VA
311	Einzahlungen aus operativer Verwaltungstätigkeit	11.302,12	11.600,00	-297,88
3111	Einzahlungen aus eigenen Abgaben			
3112	Einzahlungen aus Ertragsanteilen			
3113	Einzahlungen aus Gebühren			
3114	Einzahlungen aus Leistungen			
3115	Einzahlungen aus Besitz und wirtschaftlicher Tätigkeit	6.278,13	6.500,00	-221,87
3116	Einzahlungen aus Veräußerung von geringwertigen Wirtschaftsgütern (GWG) und sonstige Einzahlungen	5.023,99	5.100,00	-76,01
312	Einzahlungen aus Transfers	0,00	0,00	0,00
3121	Transferzahlungen von Trägern des öffentlichen Rechts			
3122	Transferzahlungen von Beteiligten			
3123	Transferzahlungen von Unternehmen (inkl. Finanzunternehmen)			
3124	Transferzahlungen von Haushalten und Organisationen ohne Erwerbscharakter			
3125	Transferzahlungen vom Ausland			
3126	Investitions- und Tilgungszuschüsse zwischen Unternehmungen und Betrieben der Gebietskörperschaft und der Gebietskörperschaft			
313	Einzahlungen aus Finanzerträgen	0,00	0,00	0,00
3131	Einzahlungen aus Zinserträgen			
3132	Einzahlungen aus Zinsen aus derivativen Finanzinstrumenten mit und ohne Grundgeschäft			
3133	Einzahlungen aus Gewinnentnahmen von marktbestimmten Betrieben			
3134	Sonstige Einzahlungen aus Finanzerträgen			
3135	Einzahlungen aus Dividenden/Gewinnausschüttungen			
31	Summe Einzahlungen operative Gebarung	11.302,12	11.600,00	-297,88
321	Auszahlungen aus Personalaufwand	0,00	0,00	0,00
3211	Auszahlungen für Personalaufwand (Bezüge, Nebengebühren, und Mehrleistungsvergütungen)			
3212	Auszahlungen für gesetzliche und freiwillige Sozialaufwendungen			
3213	Auszahlungen aus sonstigem Personalaufwand			
322	Auszahlungen aus Sachaufwand	2.323,45	8.800,00	-6.476,55
3221	Auszahlungen für Verbrauchs- und Verbrauchsgüter, Handelswaren			
3222	Auszahlungen für Verwaltungs- und Betriebsaufwand			
3223	Auszahlungen für Leasing- und Mietaufwand			
3224	Auszahlungen für Instandhaltung			
3225	Sonstige Auszahlungen aus Sachaufwand	2.323,45	8.800,00	-6.476,55
3226	Auszahlungen aus der Inanspruchnahme von Haftungen			
323	Auszahlungen aus Transfers	220.341,27	219.300,00	1.041,27
3231	Transferzahlungen an Träger des öffentlichen Rechts	220.341,27	219.300,00	1.041,27

Gesundheit (Gruppe 5)

MVAG	Mittelverwendungs- und aufbringungsgruppen (1. und 2. Ebene)	RA 2025	VA 2025	RA - VA
3232	Transferzahlungen an Beteiligungen			
3233	Transferzahlungen an Unternehmen (inkl. Finanzunternehmen)			
3234	Transferzahlungen an Haushalte und Organisationen ohne Erwerbscharakter			
3235	Transferzahlungen an das Ausland			
3236	Investitions- und Tilgungszuschüsse zwischen Unternehmungen und Betrieben der Gebietskörperschaft und der Gebietskörperschaft			
324	Auszahlungen aus Finanzaufwand	13.064,49	19.400,00	-6.335,51
3241	Auszahlungen für Zinsen	13.064,49	19.400,00	-6.335,51
3242	Auszahlungen für Zinsen aus derivativen Finanzinstrumenten mit und ohne Grundgeschäft			
3243	Auszahlungen aus Gewinnentnahmen von marktbestimmten Betrieben			
3244	Sonstige Auszahlungen aus Finanzaufwendungen			
32	Summe Auszahlungen operative Gebarung	235.729,21	247.500,00	-11.770,79
SA1	Saldo (1) Geldfluss aus der operativen Gebarung (31 – 32)	-224.427,09	-235.900,00	11.472,91
331	Einzahlungen aus der Investitionstätigkeit	0,00	0,00	0,00
3311	Einzahlungen aus der Veräußerung von immateriellem Vermögen			
3312	Einzahlungen aus der Veräußerung von Grundstücken und Grundstückeinrichtungen			
3313	Einzahlungen aus der Veräußerung von Gebäuden und Bauten			
3314	Einzahlungen aus der Veräußerung von technischen Anlagen, Fahrzeugen und Maschinen			
3315	Einzahlungen aus der Veräußerung von Amts-, Betriebs- und Geschäftsausstattung			
3316	Einzahlungen aus der Veräußerung von Kulturgütern			
3317	Einzahlungen aus der Veräußerung von Beteiligungen			
3318	Einzahlungen aus der Veräußerung von kofinanzierten Schutzbauten			
332	Einzahlungen aus der Rückzahlung von Darlehen sowie gewährten Vorschüssen	0,00	0,00	0,00
3321	Einzahlungen aus Darlehen an Träger des öffentlichen Rechts			
3322	Einzahlungen aus Darlehen an Beteiligungen			
3323	Einzahlungen aus Darlehen an Unternehmen und Haushalte			
3325	Einzahlungen aus Vorschüssen und Anzahlungen			
333	Einzahlungen aus Kapitaltransfers	0,00	0,00	0,00
3331	Kapitaltransferzahlungen von Trägern des öffentlichen Rechts			
3332	Kapitaltransferzahlungen von Beteiligungen			
3333	Kapitaltransferzahlungen von Unternehmen			
3334	Kapitaltransferzahlungen von Haushalten und Organisationen ohne Erwerbscharakter			
3335	Kapitaltransferzahlungen vom Ausland			

Gesundheit (Gruppe 5)

MVAG	Mittelverwendungs- und aufbringungsgruppen (1. und 2. Ebene)	RA 2025	VA 2025	RA - VA
33	Summe Einzahlungen investive Gebarung	0,00	0,00	0,00
341	Auszahlungen aus der Investitionstätigkeit	0,00	0,00	0,00
3411	Auszahlungen für den Erwerb von immateriellem Vermögen			
3412	Auszahlungen für den Erwerb von Grundstücken und Grundstückseinrichtungen			
3413	Auszahlungen für den Erwerb von Gebäuden und Bauten			
3414	Auszahlungen für den Erwerb von technischen Anlagen, Fahrzeugen und Maschinen			
3415	Auszahlungen für den Erwerb von Amts-, Betriebs- und Geschäftsausstattung			
3416	Auszahlungen für den Erwerb von Kulturgütern			
3417	Auszahlungen für den Erwerb von Beteiligungen			
3418	Auszahlungen für den Erwerb von kofinanzierten Schutzbauten			
342	Auszahlungen aus der Gewährung von Darlehen sowie gewährten Vorschüssen	0,00	0,00	0,00
3421	Auszahlungen von Darlehen an Träger des öffentlichen Rechts			
3422	Auszahlungen von Darlehen an Beteiligungen			
3423	Auszahlungen von Darlehen an Unternehmen und Haushalte			
3425	Auszahlungen von Vorschüssen und Anzahlungen			
343	Auszahlungen aus Kapitaltransfers	0,00	0,00	0,00
3431	Kapitaltransferzahlungen an Träger des öffentlichen Rechts			
3432	Kapitaltransferzahlungen an Beteiligungen			
3433	Kapitaltransferzahlungen an Unternehmen (Finanzunternehmen)			
3434	Kapitaltransferzahlungen an Haushalte und Organisationen ohne Erwerbscharakter			
3435	Kapitaltransferzahlungen an das Ausland			
34	Summe Auszahlungen investive Gebarung	0,00	0,00	0,00
SA2	Saldo (2) Geldfluss aus der investiven Gebarung (33 – 34)	0,00	0,00	0,00
SA3	Saldo (3) Nettofinanzierungssaldo (Saldo 1 + Saldo 2)	-224.427,09	-235.900,00	11.472,91
351	Einzahlungen aus der Aufnahme von Finanzschulden	0,00	0,00	0,00
3511	Einzahlungen aus empfangenen Darlehen von öffentlichen Körperschaften und Rechtsträgern			
3512	Einzahlungen aus empfangenen Darlehen von Beteiligungen			
3513	Einzahlungen aus empfangenen Darlehen von Unternehmen und privaten Haushalten			
3514	Einzahlungen aus Finanzschulden (Finanzunternehmen)			
3515	Einzahlungen aus Aufnahmen von Leasingverbindlichkeiten			
353	Einzahlungen infolge eines Kapitaltausches bei derivativen Finanzinstrumenten mit Grundgeschäft	0,00	0,00	0,00
3530	Einzahlungen infolge eines Kapitaltausches bei derivativen Finanzinstrumenten mit Grundgeschäft			

Gesundheit (Gruppe 5)

MVAG	Mittelverwendungs- und aufbringungsgruppen (1. und 2. Ebene)	RA 2025	VA 2025	RA - VA
355	Einzahlungen aus dem Abgang von Finanzinstrumenten	0,00	0,00	0,00
3550	Einzahlungen aus dem Abgang von Finanzinstrumenten			
35	Summe Einzahlungen aus der Finanzierungstätigkeit	0,00	0,00	0,00
361	Auszahlungen aus der Tilgung von Finanzschulden	26.000,00	26.000,00	0,00
3611	Auszahlungen aus empfangenen Darlehen von öffentlichen Körperschaften und Rechtsträgern			
3612	Auszahlungen aus empfangenen Darlehen von Beteiligungen			
3613	Auszahlungen aus empfangenen Darlehen von Unternehmen und privaten Haushalten			
3614	Auszahlungen aus Finanzschulden	26.000,00	26.000,00	
3615	Auszahlungen aus Rückzahlungen von Leasingverbindlichkeiten			
363	Auszahlungen infolge eines Kapitaltausches bei derivativen Finanzinstrumenten mit Grundgeschäft	0,00	0,00	0,00
3630	Auszahlungen infolge eines Kapitaltausches bei derivativen Finanzinstrumenten mit Grundgeschäft			
365	Auszahlungen für den Erwerb von Finanzinstrumenten	0,00	0,00	0,00
3650	Auszahlungen für den Erwerb von Finanzinstrumenten			
36	Summe Auszahlungen aus der Finanzierungstätigkeit	26.000,00	26.000,00	0,00
SA4	Saldo (4) Geldfluss aus der Finanzierungstätigkeit (35 – 36)	-26.000,00	-26.000,00	0,00
SA5	Saldo (5) Geldfluss aus der voranschlagswirksamen Gebarung (Saldo 3 + Saldo 4)	-250.427,09	-261.900,00	11.472,91

Straßen- und Wasserbau, Verkehr (Gruppe 6)

MVAG	Mittelverwendungs- und aufbringungsgruppen (1. und 2. Ebene)	RA 2025	VA 2025	RA - VA
311	Einzahlungen aus operativer Verwaltungstätigkeit	0,00	0,00	0,00
3111	Einzahlungen aus eigenen Abgaben			
3112	Einzahlungen aus Ertragsanteilen			
3113	Einzahlungen aus Gebühren			
3114	Einzahlungen aus Leistungen			
3115	Einzahlungen aus Besitz und wirtschaftlicher Tätigkeit			
3116	Einzahlungen aus Veräußerung von geringwertigen Wirtschaftsgütern (GWG) und sonstige Einzahlungen			
312	Einzahlungen aus Transfers	40.480,00	40.100,00	380,00
3121	Transferzahlungen von Trägern des öffentlichen Rechts	40.000,00	40.000,00	
3122	Transferzahlungen von Beteiligten			
3123	Transferzahlungen von Unternehmen (inkl. Finanzunternehmen)			
3124	Transferzahlungen von Haushalten und Organisationen ohne Erwerbscharakter	480,00	100,00	380,00
3125	Transferzahlungen vom Ausland			
3126	Investitions- und Tilgungszuschüsse zwischen Unternehmungen und Betrieben der Gebietskörperschaft und der Gebietskörperschaft			
313	Einzahlungen aus Finanzerträgen	0,00	0,00	0,00
3131	Einzahlungen aus Zinserträgen			
3132	Einzahlungen aus Zinsen aus derivativen Finanzinstrumenten mit und ohne Grundgeschäft			
3133	Einzahlungen aus Gewinnentnahmen von marktbestimmten Betrieben			
3134	Sonstige Einzahlungen aus Finanzerträgen			
3135	Einzahlungen aus Dividenden/Gewinnausschüttungen			
31	Summe Einzahlungen operative Gebarung	40.480,00	40.100,00	380,00
321	Auszahlungen aus Personalaufwand	0,00	0,00	0,00
3211	Auszahlungen für Personalaufwand (Bezüge, Nebengebühren, und Mehrleistungsvergütungen)			
3212	Auszahlungen für gesetzliche und freiwillige Sozialaufwendungen			
3213	Auszahlungen aus sonstigem Personalaufwand			
322	Auszahlungen aus Sachaufwand	5.241,00	1.500,00	3.741,00
3221	Auszahlungen für Verbrauchs- und Verbrauchsgüter, Handelswaren			
3222	Auszahlungen für Verwaltungs- und Betriebsaufwand			
3223	Auszahlungen für Leasing- und Mietaufwand			
3224	Auszahlungen für Instandhaltung	5.241,00	1.500,00	3.741,00
3225	Sonstige Auszahlungen aus Sachaufwand			
3226	Auszahlungen aus der Inanspruchnahme von Haftungen			
323	Auszahlungen aus Transfers	468,00	1.200,00	-732,00
3231	Transferzahlungen an Träger des öffentlichen Rechts	468,00	1.200,00	-732,00

Straßen- und Wasserbau, Verkehr (Gruppe 6)

MVAG	Mittelverwendungs- und aufbringungsgruppen (1. und 2. Ebene)	RA 2025	VA 2025	RA - VA
3232	Transferzahlungen an Beteiligungen			
3233	Transferzahlungen an Unternehmen (inkl. Finanzunternehmen)			
3234	Transferzahlungen an Haushalte und Organisationen ohne Erwerbscharakter			
3235	Transferzahlungen an das Ausland			
3236	Investitions- und Tilgungszuschüsse zwischen Unternehmungen und Betrieben der Gebietskörperschaft und der Gebietskörperschaft			
324	Auszahlungen aus Finanzaufwand	0,00	0,00	0,00
3241	Auszahlungen für Zinsen			
3242	Auszahlungen für Zinsen aus derivativen Finanzinstrumenten mit und ohne Grundgeschäft			
3243	Auszahlungen aus Gewinnentnahmen von marktbestimmten Betrieben			
3244	Sonstige Auszahlungen aus Finanzaufwendungen			
32	Summe Auszahlungen operative Gebarung	5.709,00	2.700,00	3.009,00
SA1	Saldo (1) Geldfluss aus der operativen Gebarung (31 – 32)	34.771,00	37.400,00	-2.629,00
331	Einzahlungen aus der Investitionstätigkeit	0,00	0,00	0,00
3311	Einzahlungen aus der Veräußerung von immateriellem Vermögen			
3312	Einzahlungen aus der Veräußerung von Grundstücken und Grundstückeinrichtungen			
3313	Einzahlungen aus der Veräußerung von Gebäuden und Bauten			
3314	Einzahlungen aus der Veräußerung von technischen Anlagen, Fahrzeugen und Maschinen			
3315	Einzahlungen aus der Veräußerung von Amts-, Betriebs- und Geschäftsausstattung			
3316	Einzahlungen aus der Veräußerung von Kulturgütern			
3317	Einzahlungen aus der Veräußerung von Beteiligungen			
3318	Einzahlungen aus der Veräußerung von kofinanzierten Schutzbauten			
332	Einzahlungen aus der Rückzahlung von Darlehen sowie gewährten Vorschüssen	0,00	0,00	0,00
3321	Einzahlungen aus Darlehen an Träger des öffentlichen Rechts			
3322	Einzahlungen aus Darlehen an Beteiligungen			
3323	Einzahlungen aus Darlehen an Unternehmen und Haushalte			
3325	Einzahlungen aus Vorschüssen und Anzahlungen			
333	Einzahlungen aus Kapitaltransfers	0,00	0,00	0,00
3331	Kapitaltransferzahlungen von Trägern des öffentlichen Rechts			
3332	Kapitaltransferzahlungen von Beteiligungen			
3333	Kapitaltransferzahlungen von Unternehmen			
3334	Kapitaltransferzahlungen von Haushalten und Organisationen ohne Erwerbscharakter			
3335	Kapitaltransferzahlungen vom Ausland			

Straßen- und Wasserbau, Verkehr (Gruppe 6)

MVAG	Mittelverwendungs- und aufbringungsgruppen (1. und 2. Ebene)	RA 2025	VA 2025	RA - VA
33	Summe Einzahlungen investive Gebarung	0,00	0,00	0,00
341	Auszahlungen aus der Investitionstätigkeit	37.342,66	40.600,00	-3.257,34
3411	Auszahlungen für den Erwerb von immateriellem Vermögen			
3412	Auszahlungen für den Erwerb von Grundstücken und Grundstückseinrichtungen	37.342,66	40.600,00	-3.257,34
3413	Auszahlungen für den Erwerb von Gebäuden und Bauten			
3414	Auszahlungen für den Erwerb von technischen Anlagen, Fahrzeugen und Maschinen			
3415	Auszahlungen für den Erwerb von Amts-, Betriebs- und Geschäftsausstattung			
3416	Auszahlungen für den Erwerb von Kulturgütern			
3417	Auszahlungen für den Erwerb von Beteiligungen			
3418	Auszahlungen für den Erwerb von kofinanzierten Schutzbauten			
342	Auszahlungen aus der Gewährung von Darlehen sowie gewährten Vorschüssen	0,00	0,00	0,00
3421	Auszahlungen von Darlehen an Träger des öffentlichen Rechts			
3422	Auszahlungen von Darlehen an Beteiligungen			
3423	Auszahlungen von Darlehen an Unternehmen und Haushalte			
3425	Auszahlungen von Vorschüssen und Anzahlungen			
343	Auszahlungen aus Kapitaltransfers	0,00	0,00	0,00
3431	Kapitaltransferzahlungen an Träger des öffentlichen Rechts			
3432	Kapitaltransferzahlungen an Beteiligungen			
3433	Kapitaltransferzahlungen an Unternehmen (Finanzunternehmen)			
3434	Kapitaltransferzahlungen an Haushalte und Organisationen ohne Erwerbscharakter			
3435	Kapitaltransferzahlungen an das Ausland			
34	Summe Auszahlungen investive Gebarung	37.342,66	40.600,00	-3.257,34
SA2	Saldo (2) Geldfluss aus der investiven Gebarung (33 – 34)	-37.342,66	-40.600,00	3.257,34
SA3	Saldo (3) Nettofinanzierungssaldo (Saldo 1 + Saldo 2)	-2.571,66	-3.200,00	628,34
351	Einzahlungen aus der Aufnahme von Finanzschulden	0,00	0,00	0,00
3511	Einzahlungen aus empfangenen Darlehen von öffentlichen Körperschaften und Rechtsträgern			
3512	Einzahlungen aus empfangenen Darlehen von Beteiligungen			
3513	Einzahlungen aus empfangenen Darlehen von Unternehmen und privaten Haushalten			
3514	Einzahlungen aus Finanzschulden (Finanzunternehmen)			
3515	Einzahlungen aus Aufnahmen von Leasingverbindlichkeiten			
353	Einzahlungen infolge eines Kapitaltausches bei derivativen Finanzinstrumenten mit Grundgeschäft	0,00	0,00	0,00
3530	Einzahlungen infolge eines Kapitaltausches bei derivativen Finanzinstrumenten mit Grundgeschäft			

Straßen- und Wasserbau, Verkehr (Gruppe 6)

MVAG	Mittelverwendungs- und aufbringungsgruppen (1. und 2. Ebene)	RA 2025	VA 2025	RA - VA
355	Einzahlungen aus dem Abgang von Finanzinstrumenten	0,00	0,00	0,00
3550	Einzahlungen aus dem Abgang von Finanzinstrumenten			
35	Summe Einzahlungen aus der Finanzierungstätigkeit	0,00	0,00	0,00
361	Auszahlungen aus der Tilgung von Finanzschulden	0,00	0,00	0,00
3611	Auszahlungen aus empfangenen Darlehen von öffentlichen Körperschaften und Rechtsträgern			
3612	Auszahlungen aus empfangenen Darlehen von Beteiligungen			
3613	Auszahlungen aus empfangenen Darlehen von Unternehmen und privaten Haushalten			
3614	Auszahlungen aus Finanzschulden			
3615	Auszahlungen aus Rückzahlungen von Leasingverbindlichkeiten			
363	Auszahlungen infolge eines Kapitaltausches bei derivativen Finanzinstrumenten mit Grundgeschäft	0,00	0,00	0,00
3630	Auszahlungen infolge eines Kapitaltausches bei derivativen Finanzinstrumenten mit Grundgeschäft			
365	Auszahlungen für den Erwerb von Finanzinstrumenten	0,00	0,00	0,00
3650	Auszahlungen für den Erwerb von Finanzinstrumenten			
36	Summe Auszahlungen aus der Finanzierungstätigkeit	0,00	0,00	0,00
SA4	Saldo (4) Geldfluss aus der Finanzierungstätigkeit (35 – 36)	0,00	0,00	0,00
SA5	Saldo (5) Geldfluss aus der voranschlagswirksamen Gebarung (Saldo 3 + Saldo 4)	-2.571,66	-3.200,00	628,34

Wirtschaftsförderung (Gruppe 7)

MVAG	Mittelverwendungs- und aufbringungsgruppen (1. und 2. Ebene)	RA 2025	VA 2025	RA - VA
311	Einzahlungen aus operativer Verwaltungstätigkeit	0,00	0,00	0,00
3111	Einzahlungen aus eigenen Abgaben			
3112	Einzahlungen aus Ertragsanteilen			
3113	Einzahlungen aus Gebühren			
3114	Einzahlungen aus Leistungen			
3115	Einzahlungen aus Besitz und wirtschaftlicher Tätigkeit			
3116	Einzahlungen aus Veräußerung von geringwertigen Wirtschaftsgütern (GWG) und sonstige Einzahlungen			
312	Einzahlungen aus Transfers	11.250,00	11.200,00	50,00
3121	Transferzahlungen von Trägern des öffentlichen Rechts	11.250,00	11.200,00	50,00
3122	Transferzahlungen von Beteiligten			
3123	Transferzahlungen von Unternehmen (inkl. Finanzunternehmen)			
3124	Transferzahlungen von Haushalten und Organisationen ohne Erwerbscharakter			
3125	Transferzahlungen vom Ausland			
3126	Investitions- und Tilgungszuschüsse zwischen Unternehmungen und Betrieben der Gebietskörperschaft und der Gebietskörperschaft			
313	Einzahlungen aus Finanzerträgen	0,00	0,00	0,00
3131	Einzahlungen aus Zinserträgen			
3132	Einzahlungen aus Zinsen aus derivativen Finanzinstrumenten mit und ohne Grundgeschäft			
3133	Einzahlungen aus Gewinnentnahmen von marktbestimmten Betrieben			
3134	Sonstige Einzahlungen aus Finanzerträgen			
3135	Einzahlungen aus Dividenden/Gewinnausschüttungen			
31	Summe Einzahlungen operative Gebarung	11.250,00	11.200,00	50,00
321	Auszahlungen aus Personalaufwand	0,00	0,00	0,00
3211	Auszahlungen für Personalaufwand (Bezüge, Nebengebühren, und Mehrleistungsvergütungen)			
3212	Auszahlungen für gesetzliche und freiwillige Sozialaufwendungen			
3213	Auszahlungen aus sonstigem Personalaufwand			
322	Auszahlungen aus Sachaufwand	237,60	0,00	237,60
3221	Auszahlungen für Verbrauchs- und Verbrauchsgüter, Handelswaren			
3222	Auszahlungen für Verwaltungs- und Betriebsaufwand			
3223	Auszahlungen für Leasing- und Mietaufwand			
3224	Auszahlungen für Instandhaltung			
3225	Sonstige Auszahlungen aus Sachaufwand	237,60		237,60
3226	Auszahlungen aus der Inanspruchnahme von Haftungen			
323	Auszahlungen aus Transfers	6.853,86	7.600,00	-746,14
3231	Transferzahlungen an Träger des öffentlichen Rechts			

Wirtschaftsförderung (Gruppe 7)

MVAG	Mittelverwendungs- und aufbringungsgruppen (1. und 2. Ebene)	RA 2025	VA 2025	RA - VA
3232	Transferzahlungen an Beteiligungen			
3233	Transferzahlungen an Unternehmen (inkl. Finanzunternehmen)			
3234	Transferzahlungen an Haushalte und Organisationen ohne Erwerbscharakter	6.853,86	7.600,00	-746,14
3235	Transferzahlungen an das Ausland			
3236	Investitions- und Tilgungszuschüsse zwischen Unternehmungen und Betrieben der Gebietskörperschaft und der Gebietskörperschaft			
324	Auszahlungen aus Finanzaufwand	0,00	0,00	0,00
3241	Auszahlungen für Zinsen			
3242	Auszahlungen für Zinsen aus derivativen Finanzinstrumenten mit und ohne Grundgeschäft			
3243	Auszahlungen aus Gewinnentnahmen von marktbestimmten Betrieben			
3244	Sonstige Auszahlungen aus Finanzaufwendungen			
32	Summe Auszahlungen operative Gebarung	7.091,46	7.600,00	-508,54
SA1	Saldo (1) Geldfluss aus der operativen Gebarung (31 – 32)	4.158,54	3.600,00	558,54
331	Einzahlungen aus der Investitionstätigkeit	0,00	0,00	0,00
3311	Einzahlungen aus der Veräußerung von immateriellem Vermögen			
3312	Einzahlungen aus der Veräußerung von Grundstücken und Grundstückeinrichtungen			
3313	Einzahlungen aus der Veräußerung von Gebäuden und Bauten			
3314	Einzahlungen aus der Veräußerung von technischen Anlagen, Fahrzeugen und Maschinen			
3315	Einzahlungen aus der Veräußerung von Amts-, Betriebs- und Geschäftsausstattung			
3316	Einzahlungen aus der Veräußerung von Kulturgütern			
3317	Einzahlungen aus der Veräußerung von Beteiligungen			
3318	Einzahlungen aus der Veräußerung von kofinanzierten Schutzbauten			
332	Einzahlungen aus der Rückzahlung von Darlehen sowie gewährten Vorschüssen	0,00	0,00	0,00
3321	Einzahlungen aus Darlehen an Träger des öffentlichen Rechts			
3322	Einzahlungen aus Darlehen an Beteiligungen			
3323	Einzahlungen aus Darlehen an Unternehmen und Haushalte			
3325	Einzahlungen aus Vorschüssen und Anzahlungen			
333	Einzahlungen aus Kapitaltransfers	11.250,00	11.300,00	-50,00
3331	Kapitaltransferzahlungen von Trägern des öffentlichen Rechts	11.250,00	11.300,00	-50,00
3332	Kapitaltransferzahlungen von Beteiligungen			
3333	Kapitaltransferzahlungen von Unternehmen			
3334	Kapitaltransferzahlungen von Haushalten und Organisationen ohne Erwerbscharakter			
3335	Kapitaltransferzahlungen vom Ausland			

Wirtschaftsförderung (Gruppe 7)

MVAG	Mittelverwendungs- und aufbringungsgruppen (1. und 2. Ebene)	RA 2025	VA 2025	RA - VA
33	Summe Einzahlungen investive Gebarung	11.250,00	11.300,00	-50,00
341	Auszahlungen aus der Investitionstätigkeit	45.118,11	45.000,00	118,11
3411	Auszahlungen für den Erwerb von immateriellem Vermögen			
3412	Auszahlungen für den Erwerb von Grundstücken und Grundstückseinrichtungen	45.118,11	45.000,00	118,11
3413	Auszahlungen für den Erwerb von Gebäuden und Bauten			
3414	Auszahlungen für den Erwerb von technischen Anlagen, Fahrzeugen und Maschinen			
3415	Auszahlungen für den Erwerb von Amts-, Betriebs- und Geschäftsausstattung			
3416	Auszahlungen für den Erwerb von Kulturgütern			
3417	Auszahlungen für den Erwerb von Beteiligungen			
3418	Auszahlungen für den Erwerb von kofinanzierten Schutzbauten			
342	Auszahlungen aus der Gewährung von Darlehen sowie gewährten Vorschüssen	0,00	0,00	0,00
3421	Auszahlungen von Darlehen an Träger des öffentlichen Rechts			
3422	Auszahlungen von Darlehen an Beteiligungen			
3423	Auszahlungen von Darlehen an Unternehmen und Haushalte			
3425	Auszahlungen von Vorschüssen und Anzahlungen			
343	Auszahlungen aus Kapitaltransfers	0,00	0,00	0,00
3431	Kapitaltransferzahlungen an Träger des öffentlichen Rechts			
3432	Kapitaltransferzahlungen an Beteiligungen			
3433	Kapitaltransferzahlungen an Unternehmen (Finanzunternehmen)			
3434	Kapitaltransferzahlungen an Haushalte und Organisationen ohne Erwerbscharakter			
3435	Kapitaltransferzahlungen an das Ausland			
34	Summe Auszahlungen investive Gebarung	45.118,11	45.000,00	118,11
SA2	Saldo (2) Geldfluss aus der investiven Gebarung (33 – 34)	-33.868,11	-33.700,00	-168,11
SA3	Saldo (3) Nettofinanzierungssaldo (Saldo 1 + Saldo 2)	-29.709,57	-30.100,00	390,43
351	Einzahlungen aus der Aufnahme von Finanzschulden	0,00	0,00	0,00
3511	Einzahlungen aus empfangenen Darlehen von öffentlichen Körperschaften und Rechtsträgern			
3512	Einzahlungen aus empfangenen Darlehen von Beteiligungen			
3513	Einzahlungen aus empfangenen Darlehen von Unternehmen und privaten Haushalten			
3514	Einzahlungen aus Finanzschulden (Finanzunternehmen)			
3515	Einzahlungen aus Aufnahmen von Leasingverbindlichkeiten			
353	Einzahlungen infolge eines Kapitaltausches bei derivativen Finanzinstrumenten mit Grundgeschäft	0,00	0,00	0,00
3530	Einzahlungen infolge eines Kapitaltausches bei derivativen Finanzinstrumenten mit Grundgeschäft			

Wirtschaftsförderung (Gruppe 7)

MVAG	Mittelverwendungs- und aufbringungsgruppen (1. und 2. Ebene)	RA 2025	VA 2025	RA - VA
355	Einzahlungen aus dem Abgang von Finanzinstrumenten	0,00	0,00	0,00
3550	Einzahlungen aus dem Abgang von Finanzinstrumenten			
35	Summe Einzahlungen aus der Finanzierungstätigkeit	0,00	0,00	0,00
361	Auszahlungen aus der Tilgung von Finanzschulden	0,00	0,00	0,00
3611	Auszahlungen aus empfangenen Darlehen von öffentlichen Körperschaften und Rechtsträgern			
3612	Auszahlungen aus empfangenen Darlehen von Beteiligungen			
3613	Auszahlungen aus empfangenen Darlehen von Unternehmen und privaten Haushalten			
3614	Auszahlungen aus Finanzschulden			
3615	Auszahlungen aus Rückzahlungen von Leasingverbindlichkeiten			
363	Auszahlungen infolge eines Kapitaltausches bei derivativen Finanzinstrumenten mit Grundgeschäft	0,00	0,00	0,00
3630	Auszahlungen infolge eines Kapitaltausches bei derivativen Finanzinstrumenten mit Grundgeschäft			
365	Auszahlungen für den Erwerb von Finanzinstrumenten	0,00	0,00	0,00
3650	Auszahlungen für den Erwerb von Finanzinstrumenten			
36	Summe Auszahlungen aus der Finanzierungstätigkeit	0,00	0,00	0,00
SA4	Saldo (4) Geldfluss aus der Finanzierungstätigkeit (35 – 36)	0,00	0,00	0,00
SA5	Saldo (5) Geldfluss aus der voranschlagswirksamen Gebarung (Saldo 3 + Saldo 4)	-29.709,57	-30.100,00	390,43

Dienstleistungen (Gruppe 8)

MVAG	Mittelverwendungs- und aufbringungsgruppen (1. und 2. Ebene)	RA 2025	VA 2025	RA - VA
311	Einzahlungen aus operativer Verwaltungstätigkeit	788.859,32	669.300,00	119.559,32
3111	Einzahlungen aus eigenen Abgaben			
3112	Einzahlungen aus Ertragsanteilen			
3113	Einzahlungen aus Gebühren	458.227,40	458.000,00	227,40
3114	Einzahlungen aus Leistungen	21.440,00	17.100,00	4.340,00
3115	Einzahlungen aus Besitz und wirtschaftlicher Tätigkeit	2.394,51	2.500,00	-105,49
3116	Einzahlungen aus Veräußerung von geringwertigen Wirtschaftsgütern (GWG) und sonstige Einzahlungen	306.797,41	191.700,00	115.097,41
312	Einzahlungen aus Transfers	94.444,60	143.200,00	-48.755,40
3121	Transferzahlungen von Trägern des öffentlichen Rechts	94.444,60	143.200,00	-48.755,40
3122	Transferzahlungen von Beteiligten			
3123	Transferzahlungen von Unternehmen (inkl. Finanzunternehmen)			
3124	Transferzahlungen von Haushalten und Organisationen ohne Erwerbscharakter			
3125	Transferzahlungen vom Ausland			
3126	Investitions- und Tilgungszuschüsse zwischen Unternehmungen und Betrieben der Gebietskörperschaft und der Gebietskörperschaft			
313	Einzahlungen aus Finanzerträgen	0,00	0,00	0,00
3131	Einzahlungen aus Zinserträgen			
3132	Einzahlungen aus Zinsen aus derivativen Finanzinstrumenten mit und ohne Grundgeschäft			
3133	Einzahlungen aus Gewinnentnahmen von marktbestimmten Betrieben			
3134	Sonstige Einzahlungen aus Finanzerträgen			
3135	Einzahlungen aus Dividenden/Gewinnausschüttungen			
31	Summe Einzahlungen operative Gebarung	883.303,92	812.500,00	70.803,92
321	Auszahlungen aus Personalaufwand	54.498,14	56.300,00	-1.801,86
3211	Auszahlungen für Personalaufwand (Bezüge, Nebengebühren, und Mehrleistungsvergütungen)	43.633,46	43.000,00	633,46
3212	Auszahlungen für gesetzliche und freiwillige Sozialaufwendungen	10.864,68	13.300,00	-2.435,32
3213	Auszahlungen aus sonstigem Personalaufwand			
322	Auszahlungen aus Sachaufwand	191.469,15	177.600,00	13.869,15
3221	Auszahlungen für Gebrauchs- und Verbrauchsgüter, Handelswaren	69.392,91	73.400,00	-4.007,09
3222	Auszahlungen für Verwaltungs- und Betriebsaufwand	20.685,57	31.000,00	-10.314,43
3223	Auszahlungen für Leasing- und Mietaufwand			
3224	Auszahlungen für Instandhaltung	46.982,88	14.700,00	32.282,88
3225	Sonstige Auszahlungen aus Sachaufwand	54.407,79	58.500,00	-4.092,21
3226	Auszahlungen aus der Inanspruchnahme von Haftungen			
323	Auszahlungen aus Transfers	48.832,59	48.800,00	32,59
3231	Transferzahlungen an Träger des öffentlichen Rechts	48.832,59	48.800,00	32,59

Dienstleistungen (Gruppe 8)

MVAG	Mittelverwendungs- und aufbringungsgruppen (1. und 2. Ebene)	RA 2025	VA 2025	RA - VA
3232	Transferzahlungen an Beteiligungen			
3233	Transferzahlungen an Unternehmen (inkl. Finanzunternehmen)			
3234	Transferzahlungen an Haushalte und Organisationen ohne Erwerbscharakter			
3235	Transferzahlungen an das Ausland			
3236	Investitions- und Tilgungszuschüsse zwischen Unternehmungen und Betrieben der Gebietskörperschaft und der Gebietskörperschaft			
324	Auszahlungen aus Finanzaufwand	68.500,46	103.800,00	-35.299,54
3241	Auszahlungen für Zinsen	68.500,46	103.800,00	-35.299,54
3242	Auszahlungen für Zinsen aus derivativen Finanzinstrumenten mit und ohne Grundgeschäft			
3243	Auszahlungen aus Gewinnentnahmen von marktbestimmten Betrieben			
3244	Sonstige Auszahlungen aus Finanzaufwendungen			
32	Summe Auszahlungen operative Gebarung	363.300,34	386.500,00	-23.199,66
SA1	Saldo (1) Geldfluss aus der operativen Gebarung (31 – 32)	520.003,58	426.000,00	94.003,58
331	Einzahlungen aus der Investitionstätigkeit	0,00	0,00	0,00
3311	Einzahlungen aus der Veräußerung von immateriellem Vermögen			
3312	Einzahlungen aus der Veräußerung von Grundstücken und Grundstückeinrichtungen			
3313	Einzahlungen aus der Veräußerung von Gebäuden und Bauten			
3314	Einzahlungen aus der Veräußerung von technischen Anlagen, Fahrzeugen und Maschinen			
3315	Einzahlungen aus der Veräußerung von Amts-, Betriebs- und Geschäftsausstattung			
3316	Einzahlungen aus der Veräußerung von Kulturgütern			
3317	Einzahlungen aus der Veräußerung von Beteiligungen			
3318	Einzahlungen aus der Veräußerung von kofinanzierten Schutzbauten			
332	Einzahlungen aus der Rückzahlung von Darlehen sowie gewährten Vorschüssen	0,00	0,00	0,00
3321	Einzahlungen aus Darlehen an Träger des öffentlichen Rechts			
3322	Einzahlungen aus Darlehen an Beteiligungen			
3323	Einzahlungen aus Darlehen an Unternehmen und Haushalte			
3325	Einzahlungen aus Vorschüssen und Anzahlungen			
333	Einzahlungen aus Kapitaltransfers	142.155,67	129.500,00	12.655,67
3331	Kapitaltransferzahlungen von Trägern des öffentlichen Rechts	122.135,74	114.500,00	7.635,74
3332	Kapitaltransferzahlungen von Beteiligungen			
3333	Kapitaltransferzahlungen von Unternehmen			
3334	Kapitaltransferzahlungen von Haushalten und Organisationen ohne Erwerbscharakter	20.019,93	15.000,00	5.019,93
3335	Kapitaltransferzahlungen vom Ausland			

Dienstleistungen (Gruppe 8)

MVAG	Mittelverwendungs- und aufbringungsgruppen (1. und 2. Ebene)	RA 2025	VA 2025	RA - VA
33	Summe Einzahlungen investive Gebarung	142.155,67	129.500,00	12.655,67
341	Auszahlungen aus der Investitionstätigkeit	265.689,43	283.800,00	-18.110,57
3411	Auszahlungen für den Erwerb von immateriellem Vermögen			
3412	Auszahlungen für den Erwerb von Grundstücken und Grundstückseinrichtungen	177.407,71	155.000,00	22.407,71
3413	Auszahlungen für den Erwerb von Gebäuden und Bauten	86.464,64	125.000,00	-38.535,36
3414	Auszahlungen für den Erwerb von technischen Anlagen, Fahrzeugen und Maschinen		2.000,00	-2.000,00
3415	Auszahlungen für den Erwerb von Amts-, Betriebs- und Geschäftsausstattung	1.817,08	1.800,00	17,08
3416	Auszahlungen für den Erwerb von Kulturgütern			
3417	Auszahlungen für den Erwerb von Beteiligungen			
3418	Auszahlungen für den Erwerb von kofinanzierten Schutzbauten			
342	Auszahlungen aus der Gewährung von Darlehen sowie gewährten Vorschüssen	0,00	0,00	0,00
3421	Auszahlungen von Darlehen an Träger des öffentlichen Rechts			
3422	Auszahlungen von Darlehen an Beteiligungen			
3423	Auszahlungen von Darlehen an Unternehmen und Haushalte			
3425	Auszahlungen von Vorschüssen und Anzahlungen			
343	Auszahlungen aus Kapitaltransfers	0,00	0,00	0,00
3431	Kapitaltransferzahlungen an Träger des öffentlichen Rechts			
3432	Kapitaltransferzahlungen an Beteiligungen			
3433	Kapitaltransferzahlungen an Unternehmen (Finanzunternehmen)			
3434	Kapitaltransferzahlungen an Haushalte und Organisationen ohne Erwerbscharakter			
3435	Kapitaltransferzahlungen an das Ausland			
34	Summe Auszahlungen investive Gebarung	265.689,43	283.800,00	-18.110,57
SA2	Saldo (2) Geldfluss aus der investiven Gebarung (33 – 34)	-123.533,76	-154.300,00	30.766,24
SA3	Saldo (3) Nettofinanzierungssaldo (Saldo 1 + Saldo 2)	396.469,82	271.700,00	124.769,82
351	Einzahlungen aus der Aufnahme von Finanzschulden	0,00	0,00	0,00
3511	Einzahlungen aus empfangenen Darlehen von öffentlichen Körperschaften und Rechtsträgern			
3512	Einzahlungen aus empfangenen Darlehen von Beteiligungen			
3513	Einzahlungen aus empfangenen Darlehen von Unternehmen und privaten Haushalten			
3514	Einzahlungen aus Finanzschulden (Finanzunternehmen)			
3515	Einzahlungen aus Aufnahmen von Leasingverbindlichkeiten			
353	Einzahlungen infolge eines Kapitaltausches bei derivativen Finanzinstrumenten mit Grundgeschäft	0,00	0,00	0,00
3530	Einzahlungen infolge eines Kapitaltausches bei derivativen Finanzinstrumenten mit Grundgeschäft			

Dienstleistungen (Gruppe 8)

MVAG	Mittelverwendungs- und aufbringungsgruppen (1. und 2. Ebene)	RA 2025	VA 2025	RA - VA
355	Einzahlungen aus dem Abgang von Finanzinstrumenten	0,00	0,00	0,00
3550	Einzahlungen aus dem Abgang von Finanzinstrumenten			
35	Summe Einzahlungen aus der Finanzierungstätigkeit	0,00	0,00	0,00
361	Auszahlungen aus der Tilgung von Finanzschulden	133.381,00	133.300,00	81,00
3611	Auszahlungen aus empfangenen Darlehen von öffentlichen Körperschaften und Rechtsträgern			
3612	Auszahlungen aus empfangenen Darlehen von Beteiligungen			
3613	Auszahlungen aus empfangenen Darlehen von Unternehmen und privaten Haushalten			
3614	Auszahlungen aus Finanzschulden	133.381,00	133.300,00	81,00
3615	Auszahlungen aus Rückzahlungen von Leasingverbindlichkeiten			
363	Auszahlungen infolge eines Kapitaltausches bei derivativen Finanzinstrumenten mit Grundgeschäft	0,00	0,00	0,00
3630	Auszahlungen infolge eines Kapitaltausches bei derivativen Finanzinstrumenten mit Grundgeschäft			
365	Auszahlungen für den Erwerb von Finanzinstrumenten	0,00	0,00	0,00
3650	Auszahlungen für den Erwerb von Finanzinstrumenten			
36	Summe Auszahlungen aus der Finanzierungstätigkeit	133.381,00	133.300,00	81,00
SA4	Saldo (4) Geldfluss aus der Finanzierungstätigkeit (35 – 36)	-133.381,00	-133.300,00	-81,00
SA5	Saldo (5) Geldfluss aus der voranschlagswirksamen Gebarung (Saldo 3 + Saldo 4)	263.088,82	138.400,00	124.688,82

Finanzwirtschaft (Gruppe 9)

MVAG	Mittelverwendungs- und aufbringungsgruppen (1. und 2. Ebene)	RA 2025	VA 2025	RA - VA
311	Einzahlungen aus operativer Verwaltungstätigkeit	973.356,81	917.100,00	56.256,81
3111	Einzahlungen aus eigenen Abgaben	251.377,45	200.000,00	51.377,45
3112	Einzahlungen aus Ertragsanteilen	710.085,93	703.000,00	7.085,93
3113	Einzahlungen aus Gebühren			
3114	Einzahlungen aus Leistungen	7.388,93	10.300,00	-2.911,07
3115	Einzahlungen aus Besitz und wirtschaftlicher Tätigkeit			
3116	Einzahlungen aus Veräußerung von geringwertigen Wirtschaftsgütern (GWG) und sonstige Einzahlungen	4.504,50	3.800,00	704,50
312	Einzahlungen aus Transfers	178.639,12	169.900,00	8.739,12
3121	Transferzahlungen von Trägern des öffentlichen Rechts	178.639,12	169.900,00	8.739,12
3122	Transferzahlungen von Beteiligten			
3123	Transferzahlungen von Unternehmen (inkl. Finanzunternehmen)			
3124	Transferzahlungen von Haushalten und Organisationen ohne Erwerbscharakter			
3125	Transferzahlungen vom Ausland			
3126	Investitions- und Tilgungszuschüsse zwischen Unternehmungen und Betrieben der Gebietskörperschaft und der Gebietskörperschaft			
313	Einzahlungen aus Finanzerträgen	102,46	100,00	2,46
3131	Einzahlungen aus Zinserträgen	102,46	100,00	2,46
3132	Einzahlungen aus Zinsen aus derivativen Finanzinstrumenten mit und ohne Grundgeschäft			
3133	Einzahlungen aus Gewinnentnahmen von marktbestimmten Betrieben			
3134	Sonstige Einzahlungen aus Finanzerträgen			
3135	Einzahlungen aus Dividenden/Gewinnausschüttungen			
31	Summe Einzahlungen operative Gebarung	1.152.098,39	1.087.100,00	64.998,39
321	Auszahlungen aus Personalaufwand	0,00	0,00	0,00
3211	Auszahlungen für Personalaufwand (Bezüge, Nebengebühren, und Mehrleistungsvergütungen)			
3212	Auszahlungen für gesetzliche und freiwillige Sozialaufwendungen			
3213	Auszahlungen aus sonstigem Personalaufwand			
322	Auszahlungen aus Sachaufwand	706,61	1.100,00	-393,39
3221	Auszahlungen für Verbrauchs- und Verbrauchsgüter, Handelswaren			
3222	Auszahlungen für Verwaltungs- und Betriebsaufwand	271,00		271,00
3223	Auszahlungen für Leasing- und Mietaufwand			
3224	Auszahlungen für Instandhaltung			
3225	Sonstige Auszahlungen aus Sachaufwand	435,61	1.100,00	-664,39
3226	Auszahlungen aus der Inanspruchnahme von Haftungen			
323	Auszahlungen aus Transfers	0,00	0,00	0,00
3231	Transferzahlungen an Träger des öffentlichen Rechts			

Finanzwirtschaft (Gruppe 9)

MVAG	Mittelverwendungs- und aufbringungsgruppen (1. und 2. Ebene)	RA 2025	VA 2025	RA - VA
3232	Transferzahlungen an Beteiligungen			
3233	Transferzahlungen an Unternehmen (inkl. Finanzunternehmen)			
3234	Transferzahlungen an Haushalte und Organisationen ohne Erwerbscharakter			
3235	Transferzahlungen an das Ausland			
3236	Investitions- und Tilgungszuschüsse zwischen Unternehmungen und Betrieben der Gebietskörperschaft und der Gebietskörperschaft			
324	Auszahlungen aus Finanzaufwand	3.112,98	2.300,00	812,98
3241	Auszahlungen für Zinsen		100,00	-100,00
3242	Auszahlungen für Zinsen aus derivativen Finanzinstrumenten mit und ohne Grundgeschäft			
3243	Auszahlungen aus Gewinnentnahmen von marktbestimmten Betrieben			
3244	Sonstige Auszahlungen aus Finanzaufwendungen	3.112,98	2.200,00	912,98
32	Summe Auszahlungen operative Gebarung	3.819,59	3.400,00	419,59
SA1	Saldo (1) Geldfluss aus der operativen Gebarung (31 – 32)	1.148.278,80	1.083.700,00	64.578,80
331	Einzahlungen aus der Investitionstätigkeit	0,00	0,00	0,00
3311	Einzahlungen aus der Veräußerung von immateriellem Vermögen			
3312	Einzahlungen aus der Veräußerung von Grundstücken und Grundstückeinrichtungen			
3313	Einzahlungen aus der Veräußerung von Gebäuden und Bauten			
3314	Einzahlungen aus der Veräußerung von technischen Anlagen, Fahrzeugen und Maschinen			
3315	Einzahlungen aus der Veräußerung von Amts-, Betriebs- und Geschäftsausstattung			
3316	Einzahlungen aus der Veräußerung von Kulturgütern			
3317	Einzahlungen aus der Veräußerung von Beteiligungen			
3318	Einzahlungen aus der Veräußerung von kofinanzierten Schutzbauten			
332	Einzahlungen aus der Rückzahlung von Darlehen sowie gewährten Vorschüssen	0,00	0,00	0,00
3321	Einzahlungen aus Darlehen an Träger des öffentlichen Rechts			
3322	Einzahlungen aus Darlehen an Beteiligungen			
3323	Einzahlungen aus Darlehen an Unternehmen und Haushalte			
3325	Einzahlungen aus Vorschüssen und Anzahlungen			
333	Einzahlungen aus Kapitaltransfers	0,00	0,00	0,00
3331	Kapitaltransferzahlungen von Trägern des öffentlichen Rechts			
3332	Kapitaltransferzahlungen von Beteiligungen			
3333	Kapitaltransferzahlungen von Unternehmen			
3334	Kapitaltransferzahlungen von Haushalten und Organisationen ohne Erwerbscharakter			
3335	Kapitaltransferzahlungen vom Ausland			

Finanzwirtschaft (Gruppe 9)

MVAG	Mittelverwendungs- und aufbringungsgruppen (1. und 2. Ebene)	RA 2025	VA 2025	RA - VA
33	Summe Einzahlungen investive Gebarung	0,00	0,00	0,00
341	Auszahlungen aus der Investitionstätigkeit	0,00	0,00	0,00
3411	Auszahlungen für den Erwerb von immateriellem Vermögen			
3412	Auszahlungen für den Erwerb von Grundstücken und Grundstückseinrichtungen			
3413	Auszahlungen für den Erwerb von Gebäuden und Bauten			
3414	Auszahlungen für den Erwerb von technischen Anlagen, Fahrzeugen und Maschinen			
3415	Auszahlungen für den Erwerb von Amts-, Betriebs- und Geschäftsausstattung			
3416	Auszahlungen für den Erwerb von Kulturgütern			
3417	Auszahlungen für den Erwerb von Beteiligungen			
3418	Auszahlungen für den Erwerb von kofinanzierten Schutzbauten			
342	Auszahlungen aus der Gewährung von Darlehen sowie gewährten Vorschüssen	0,00	0,00	0,00
3421	Auszahlungen von Darlehen an Träger des öffentlichen Rechts			
3422	Auszahlungen von Darlehen an Beteiligungen			
3423	Auszahlungen von Darlehen an Unternehmen und Haushalte			
3425	Auszahlungen von Vorschüssen und Anzahlungen			
343	Auszahlungen aus Kapitaltransfers	0,00	0,00	0,00
3431	Kapitaltransferzahlungen an Träger des öffentlichen Rechts			
3432	Kapitaltransferzahlungen an Beteiligungen			
3433	Kapitaltransferzahlungen an Unternehmen (Finanzunternehmen)			
3434	Kapitaltransferzahlungen an Haushalte und Organisationen ohne Erwerbscharakter			
3435	Kapitaltransferzahlungen an das Ausland			
34	Summe Auszahlungen investive Gebarung	0,00	0,00	0,00
SA2	Saldo (2) Geldfluss aus der investiven Gebarung (33 – 34)	0,00	0,00	0,00
SA3	Saldo (3) Nettofinanzierungssaldo (Saldo 1 + Saldo 2)	1.148.278,80	1.083.700,00	64.578,80
351	Einzahlungen aus der Aufnahme von Finanzschulden	0,00	0,00	0,00
3511	Einzahlungen aus empfangenen Darlehen von öffentlichen Körperschaften und Rechtsträgern			
3512	Einzahlungen aus empfangenen Darlehen von Beteiligungen			
3513	Einzahlungen aus empfangenen Darlehen von Unternehmen und privaten Haushalten			
3514	Einzahlungen aus Finanzschulden (Finanzunternehmen)			
3515	Einzahlungen aus Aufnahmen von Leasingverbindlichkeiten			
353	Einzahlungen infolge eines Kapitaltausches bei derivativen Finanzinstrumenten mit Grundgeschäft	0,00	0,00	0,00
3530	Einzahlungen infolge eines Kapitaltausches bei derivativen Finanzinstrumenten mit Grundgeschäft			

Finanzwirtschaft (Gruppe 9)

MVAG	Mittelverwendungs- und aufbringungsgruppen (1. und 2. Ebene)	RA 2025	VA 2025	RA - VA
355	Einzahlungen aus dem Abgang von Finanzinstrumenten	0,00	0,00	0,00
3550	Einzahlungen aus dem Abgang von Finanzinstrumenten			
35	Summe Einzahlungen aus der Finanzierungstätigkeit	0,00	0,00	0,00
361	Auszahlungen aus der Tilgung von Finanzschulden	0,00	0,00	0,00
3611	Auszahlungen aus empfangenen Darlehen von öffentlichen Körperschaften und Rechtsträgern			
3612	Auszahlungen aus empfangenen Darlehen von Beteiligungen			
3613	Auszahlungen aus empfangenen Darlehen von Unternehmen und privaten Haushalten			
3614	Auszahlungen aus Finanzschulden			
3615	Auszahlungen aus Rückzahlungen von Leasingverbindlichkeiten			
363	Auszahlungen infolge eines Kapitaltausches bei derivativen Finanzinstrumenten mit Grundgeschäft	0,00	0,00	0,00
3630	Auszahlungen infolge eines Kapitaltausches bei derivativen Finanzinstrumenten mit Grundgeschäft			
365	Auszahlungen für den Erwerb von Finanzinstrumenten	0,00	0,00	0,00
3650	Auszahlungen für den Erwerb von Finanzinstrumenten			
36	Summe Auszahlungen aus der Finanzierungstätigkeit	0,00	0,00	0,00
SA4	Saldo (4) Geldfluss aus der Finanzierungstätigkeit (35 – 36)	0,00	0,00	0,00
SA5	Saldo (5) Geldfluss aus der voranschlagswirksamen Gebarung (Saldo 3 + Saldo 4)	1.148.278,80	1.083.700,00	64.578,80

Vermögenshaushalt (Anlage 1c)

AKTIVA		Code	Endbestand 31.12.2024	Endbestand 31.12.2025	Veränderung
A	Langfristiges Vermögen	10	15.981.152,21	15.943.900,95	-37.251,26
A.I	Immaterielle Vermögenswerte	101	90.786,00	86.386,00	-4.400,00
A.I.1	Immaterielle Vermögenswerte	1010	90.786,00	86.386,00	-4.400,00
A.II	Sachanlagen	102	15.890.366,21	15.857.514,95	-32.851,26
A.II.1	Grundstücke, Grundstückseinrichtungen und Infrastruktur	1021	6.890.565,92	6.800.425,06	-90.140,86
A.II.2	Gebäude und Bauten	1022	4.058.685,19	4.193.780,77	135.095,58
A.II.3	Wasser- und Abwasserbauten und -anlagen	1023	2.497.757,36	2.364.951,37	-132.805,99
A.II.4	Sonderanlagen	1024	2.263.454,10	2.361.734,03	98.279,93
A.II.5	Technische Anlagen, Fahrzeuge und Maschinen	1025	125.093,30	99.194,59	-25.898,71
A.II.6	Amts-, Betriebs- und Geschäftsausstattung	1026	54.810,34	37.429,13	-17.381,21
A.II.7	Kulturgüter	1027	0,00	0,00	0,00
A.II.8	Geleistete Anzahlungen für Anlagen und Anlagen in Bau	1028	0,00	0,00	0,00
A.II.9	Kofinanzierte Schutzbauten	1029	0,00	0,00	0,00
A.III	Aktive Finanzinstrumente/Langfristiges Finanzvermögen	103	0,00	0,00	0,00
A.III.1	Bis zur Endfälligkeit gehaltene Finanzinstrumente	1031	0,00	0,00	0,00
A.III.2	Zur Veräußerung verfügbare Finanzinstrumente	1032	0,00	0,00	0,00
A.III.3	Partizipations- und Hybridkapital	1033	0,00	0,00	0,00
A.III.4	Derivative Finanzinstrumente ohne Grundgeschäft	1034	0,00	0,00	0,00
A.IV	Beteiligungen	104	0,00	0,00	0,00
A.IV.1	Beteiligungen an verbundenen Unternehmen	1041	0,00	0,00	0,00
A.IV.2	Beteiligungen an assoziierten Unternehmen	1042	0,00	0,00	0,00
A.IV.3	Sonstige Beteiligungen	1043	0,00	0,00	0,00
A.IV.4	Verwaltete Einrichtungen, die der Kontrolle unterliegen	1044	0,00	0,00	0,00
A.V	Langfristige Forderungen	106	0,00	0,00	0,00
A.V.1	Langfristige Forderungen aus Lieferungen und Leistungen	1061	0,00	0,00	0,00
A.V.2	Langfristige Forderungen aus gewährten Darlehen	1062	0,00	0,00	0,00
A.V.3	Sonstige langfristige Forderungen	1063	0,00	0,00	0,00

AKTIVA		Code	Endbestand 31.12.2024	Endbestand 31.12.2025	Veränderung
B	Kurzfristiges Vermögen	11	1.013.926,34	1.251.695,44	237.769,10
B.I	Kurzfristige Forderungen	113	177.774,61	229.414,64	51.640,03
B.I.1	Kurzfristige Forderungen aus Lieferungen und Leistungen	1131	0,00	0,00	0,00
B.I.2	Kurzfristige Forderungen aus Abgaben	1132	66.354,82	54.428,18	-11.926,64
B.I.3	Sonstige kurzfristige Forderungen	1133	0,00	0,00	0,00
B.I.4	Sonstige kurzfristige Forderungen (nicht voranschlagswirksame Gebarung)	1134	111.419,79	174.986,46	63.566,67
B.II	Vorräte	114	0,00	0,00	0,00
B.II.1	Vorräte	1141	0,00	0,00	0,00
B.II.2	Gegebene Anzahlungen auf Vorräte	1142	0,00	0,00	0,00
B.III	Liquide Mittel	115	836.151,73	1.022.280,80	186.129,07
B.III.1	Kassa, Bankguthaben, Schecks	1151	836.151,73	1.022.280,80	186.129,07
B.III.2	Zahlungsmittelreserven	1152	0,00	0,00	0,00
B.IV	Aktive Finanzinstrumente/Kurzfristiges Finanzvermögen	116	0,00	0,00	0,00
B.IV.1	Aktive Finanzinstrumente/Kurzfristiges Finanzvermögen	1160	0,00	0,00	0,00
B.V	Aktive Rechnungsabgrenzung	117	0,00	0,00	0,00
B.V.1	Aktive Rechnungsabgrenzung	1170	0,00	0,00	0,00
Summe Aktiva (10 + 11)			16.995.078,55	17.195.596,39	200.517,84

PASSIVA		Code	Endbestand 31.12.2024	Endbestand 31.12.2025	Veränderung
C	Nettovermögen (Ausgleichsposten)	12	10.412.318,23	10.554.083,30	141.765,07
C.I	Saldo der Eröffnungsbilanz	121	9.602.879,36	9.602.879,36	0,00
C.I.1	Saldo der Eröffnungsbilanz	1210	9.602.879,36	9.602.879,36	0,00
C.II	Kumuliertes Nettoergebnis	122	-39.909,70	-138.457,44	-98.547,74
C.II.1	Kumuliertes Nettoergebnis	1220	-39.909,70	-138.457,44	-98.547,74
C.III	Haushaltsrücklagen	123	904.013,95	1.144.326,76	240.312,81
C.III.1	Haushaltsrücklagen	1230	904.013,95	1.144.326,76	240.312,81
C.IV	Neubewertungsrücklagen	124	0,00	0,00	0,00
C.IV.1	Neubewertungsrücklagen	1240	0,00	0,00	0,00
C.V	Fremdwährungsumrechnungsrücklagen	125	-54.665,38	-54.665,38	0,00
C.V.1	Fremdwährungsumrechnungsrücklagen	1250	-54.665,38	-54.665,38	0,00
D	Sonderposten Investitionszuschüsse (Kapitaltransfers)	13	2.899.346,68	3.112.471,84	213.125,16
D.I	Investitionszuschüsse	131	2.899.346,68	3.112.471,84	213.125,16
D.I.1	Investitionszuschüsse von Trägern öffentlichen Rechts	1311	2.762.245,58	2.948.883,41	186.637,83
D.I.2	Investitionszuschüsse von Beteiligungen	1312	0,00	0,00	0,00
D.I.3	Investitionszuschüsse von Übrigen	1313	137.101,10	163.588,43	26.487,33
E	Langfristige Fremdmittel	14	3.510.998,00	3.313.777,00	-197.221,00
E.I	Langfristige Finanzschulden, netto	141	3.510.998,00	3.313.777,00	-197.221,00
E.I.1	Langfristige Finanzschulden	1411	3.510.998,00	3.313.777,00	-197.221,00
E.I.2	Langfristige Forderungen aus derivativen Finanzinstrumenten mit Grundgeschäft	1412	0,00	0,00	0,00
E.I.3	Langfristige Verbindlichkeiten aus derivativen Finanzinstrumenten mit Grundgeschäft	1413	0,00	0,00	0,00
E.II	Langfristige Verbindlichkeiten	142	0,00	0,00	0,00
E.II.1	Langfristige Verbindlichkeiten aus Lieferungen und Leistungen	1421	0,00	0,00	0,00
E.II.2	Leasingverbindlichkeiten	1422	0,00	0,00	0,00
E.II.3	Sonstige langfristige Verbindlichkeiten	1423	0,00	0,00	0,00

PASSIVA		Code	Endbestand 31.12.2024	Endbestand 31.12.2025	Veränderung
E.III	Langfristige Rückstellungen	143	0,00	0,00	0,00
E.III.1	Rückstellungen für Abfertigungen	1431	0,00	0,00	0,00
E.III.2	Rückstellungen für Jubiläumszuwendungen	1432	0,00	0,00	0,00
E.III.3	Rückstellungen für Haftungen	1433	0,00	0,00	0,00
E.III.4	Rückstellungen für Sanierungen von Altlasten	1434	0,00	0,00	0,00
E.III.5	Rückstellungen für Pensionen	1435	0,00	0,00	0,00
E.III.6	Sonstige langfristige Rückstellungen	1436	0,00	0,00	0,00
F	Kurzfristige Fremdmittel	15	172.415,64	215.264,25	42.848,61
F.I	Kurzfristige Finanzschulden, netto	151	0,00	0,00	0,00
F.I.1	Kurzfristige Finanzschulden	1511	0,00	0,00	0,00
F.I.2	Kurzfristige Forderungen aus derivativen Finanzinstrumenten mit Grundgeschäft	1512	0,00	0,00	0,00
F.I.3	Kurzfristige Verbindlichkeiten aus derivativen Finanzinstrumenten mit Grundgeschäft	1513	0,00	0,00	0,00
F.II	Kurzfristige Verbindlichkeiten	152	172.415,64	215.264,25	42.848,61
F.II.1	Kurzfristige Verbindlichkeiten aus Lieferungen und Leistungen	1521	0,00	0,00	0,00
F.II.2	Kurzfristige Verbindlichkeiten aus Abgaben	1522	0,00	0,00	0,00
F.II.3	Sonstige kurzfristige Verbindlichkeiten	1523	0,00	0,00	0,00
F.II.4	Sonstige kurzfristige Verbindlichkeiten (nicht voranschlagswirksame Gebarung)	1524	172.415,64	215.264,25	42.848,61
F.III	Kurzfristige Rückstellungen	153	0,00	0,00	0,00
F.III.1	Rückstellungen für Prozesskosten	1531	0,00	0,00	0,00
F.III.2	Rückstellungen für ausstehende Rechnungen	1532	0,00	0,00	0,00
F.III.3	Rückstellungen für nicht konsumierte Urlaube	1533	0,00	0,00	0,00
F.III.4	Sonstige kurzfristige Rückstellungen	1534	0,00	0,00	0,00
F.IV	Passive Rechnungsabgrenzung	154	0,00	0,00	0,00
F.IV.1	Passive Rechnungsabgrenzung	1540	0,00	0,00	0,00
Summe Passiva (12 + 13 + 14 + 15)			16.995.078,55	17.195.596,39	200.517,84

Nettovermögensveränderungsrechnung (Anlage 1d)

Nettovermögensveränderungsrechnung	Saldo der Eröffnungsbilanz	Kumuliertes Nettoergebnis	Haushalts-rücklagen	Neubewertungs-rücklagen	Fremdwährungs-umrechnungs-rücklagen	Summe Nettovermögen
Nettovermögen zum 31.12.2024	9.602.879,36	-39.909,70	904.013,95	0,00	-54.665,38	10.412.318,23
1. Änderungen der Ansatz- und Bewertungsmethoden	0,00	0,00	XXXXXXXXXXXXXX	0,00	0,00	0,00
2. Nacherfassung von Vermögenswerten	0,00	0,00	0,00	0,00	0,00	0,00
3. Änderung der erstmaligen Eröffnungsbilanz (gem. § 38 Abs. 8)	0,00	0,00	0,00	0,00	0,00	0,00
Angepasstes Nettovermögen zum 31.12.2024	9.602.879,36	-39.909,70	904.013,95	0,00	-54.665,38	10.412.318,23
4. Veränderung aus der Bewertung von zur Veräußerung verfügbarer Finanzinstrumente	XXXXXXXXXXXXXX	XXXXXXXXXXXXXX	XXXXXXXXXXXXXX	0,00	XXXXXXXXXXXXXX	0,00
5. Veränderung aus der Bewertung von Beteiligungen	XXXXXXXXXXXXXX	XXXXXXXXXXXXXX	XXXXXXXXXXXXXX	0,00	XXXXXXXXXXXXXX	0,00
6. Veränderung aus der Umrechnung von Vermögen und Fremdmittel in fremder Währung	XXXXXXXXXXXXXX	XXXXXXXXXXXXXX	XXXXXXXXXXXXXX	XXXXXXXXXXXXXX	0,00	0,00
7. Veränderung aus Kapitalverminderungen und -erhöhungen	XXXXXXXXXXXXXX	0,00	0,00	0,00	0,00	0,00
Summe Nettoveränderung, die nicht in die Ergebnisrechnung eingegangen ist						
8. Nettoergebnis des Finanzjahres (SA0)	XXXXXXXXXXXXXX	141.765,07	XXXXXXXXXXXXXX	XXXXXXXXXXXXXX	XXXXXXXXXXXXXX	141.765,07
9. Haushaltsrücklagen (SA01)	XXXXXXXXXXXXXX	-240.312,81	240.312,81	XXXXXXXXXXXXXX	XXXXXXXXXXXXXX	0,00
Nettovermögen zum 31.12.2025	9.602.879,36	-138.457,44	1.144.326,76	0,00	-54.665,38	10.554.083,30

Haushaltspotential (aufbauend auf der Ergebnisrechnung)

MVAG	Mittelverwendungs- und -aufbringungsgruppen	Mittelaufbringung	Mittelverwendung	Saldo
211	Erträge aus der operativen Verwaltungstätigkeit	1.937.899,00		
212	Erträge aus Transfers	518.669,75		
213	Finanzerträge	102,46		
Summe Erträge (SU 21)		2.456.671,21		
2117	Nicht finanzierungswirksame operative Erträge (Auflösung von Rückstellungen und Aktivierte Eigenleistungen)	-550,00		
2127	Nicht finanzierungswirksamer Transferertrag (Auflösung von Investitionszuschüssen)	-121.576,51		
2136	Sonstige nicht finanzierungswirksame Finanzerträge (Auflösung von RS Bewertung von Beteiligungen und aktiven Finanzinstrumenten)			
Nicht finanzwirksame Erträge		-122.126,51		
Finanzwirksame Erträge		2.334.544,70		
221	Personalaufwand		388.306,12	
222	Sachaufwand		1.238.018,49	
223	Transferaufwand		585.952,30	
224	Finanzaufwand		102.629,23	
Summe Aufwendungen (SU 22)			2.314.906,14	
2214	Nicht finanzierungswirksamer Personalaufwand (Dotierung RS für Abfertigungen, Jubiläum u. nicht konsumierte Urlaube)			
2226	Nicht finanzierungswirksamer Sachaufwand (inkl. Abschreibungen, Dotierung von RS Prozess, ausstehende Rechnungen)		-625.484,90	
2237	Nicht finanzierungswirksamer Transferaufwand (Dotierungen von RS f. Pensionen)			
2245	Nicht finanzierungswirksamer Finanzaufwand (Wertberichtigungen zu Finanzinstrumenten, Aufwendungen aus der Bewertung von Beteiligungen)			
Nicht finanzwirksame Aufwendungen			-625.484,90	
Finanzwirksame Aufwendungen			1.689.421,24	
Finanzwirksames Ergebnis		2.334.544,70	1.689.421,24	645.123,46

MVAG	Mittelverwendungs- und -aufbringungsgruppen	Mittelaufbringung	Mittelverwendung	Saldo
332	Einzahlungen aus der Rückzahlung von Darlehen sowie gewährten Vorschüssen (ohne 332x mit Projektcode - Anzahlungen)			
1141	Vorräte (- Veränderung)			
1142	Gegebene Anzahlungen auf Vorräte (- Veränderung)			
1540	Passive Rechnungsabgrenzung			
	Einzahlungen der Kontengruppe 000-089, die keinem Projekt mit Projektcode 1 zugeordnet sind	550,00		
	Einzahlungen der Kontengruppe 30, die keinem Projekt mit Projektcode 1 zugeordnet sind	75.352,33		
	- Erträge der Kontogruppe 80 mit Projektcode 1	-26.143,50		
2301	Entnahmen von Rücklagen endfälliger Darlehen (Kontengruppe 893)			
Jährliche wiederkehrende Einzahlungen		49.758,83		
36	Auszahlungen aus der Finanzierungstätigkeit (ohne Projektcode 1)		197.221,00	
2401	Zuweisung an Rücklagen endfälliger Darlehen (Kontengruppe 793)			
342	Auszahlungen aus der Gewährung von Darlehen sowie gewährten Vorschüssen (ohne 342x mit Projektcode - Anzahlungen)			
1141	Vorräte (+ Veränderung)			
1142	Gegebene Anzahlungen auf Vorräte (+ Veränderung)			
1170	Aktive Rechnungsabgrenzung			
	Auszahlungen (Investitionen) der Kontengruppe 000-083, die keinem Projekt mit Projektcode 1 zugeordnet sind		11.899,02	
Jährliche wiederkehrende Auszahlungen			209.120,02	
	Kontengruppe 871, KT der Ergebnisrechnung, mit Projektcode (BZ)	-131.250,00		
Summe Kapitaltransfers der Ergebnisrechnung		-131.250,00		
H1 Jährliches Haushaltspotential (Eigenmittel)		2.253.053,53	1.898.541,26	354.512,27
H4VJ Haushaltspotential Vorjahr (Endbestand HP-RL Vorjahr, Konto 935077 = AB)				904.013,95
H2 verfügbares Haushaltspotential (Eigenmittel)				1.258.526,22

MVAG	Mittelverwendungs- und -aufbringungsgruppen	Mittelaufbringung	Mittelverwendung	Saldo
Information 1 - Berechnung der tatsächlichen Liquidität				
im verfügbaren Haushaltspotential enthaltene Bedarfszuweisungen zur Liquiditätssteigerung aus Kontogruppe 871, KT der Ergebnisrechnung ohne Projektcode				
tatsächlicher Liquiditätsbedarf ohne Rücklagenauflösung (Abgang)		1.258.526,22		
2401	Zuweisungen an Haushaltsrücklagen (Kontengruppe 794)			
2401	Zuweisungen an Haushaltsrücklagen (Kontengruppe 795)			
Jährliche Aufwände für Rücklagen			0,00	
2301	Entnahmen von Haushaltsrücklagen (Kontengruppe 894)			
2301	Entnahmen von Haushaltsrücklagen (Kontengruppe 895)			
Jährliche RL-Erträge f. Investitionen (finanzw.)		0,00		
H3 verfügbares Haushaltspotential (Eigenmittel) nach finanzwirksamen Rücklagen		1.258.526,22	0,00	1.258.526,22
- Zuweisungen und Umbuchungen an investive Vorhaben			114.199,46	-114.199,46
+ Rückführungen und Umbuchungen von investiven Vorhaben				0,00
H4 kumuliertes Haushaltspotential (Eigenmittel) Endbestand		1.258.526,22	114.199,46	1.144.326,76
Information 2 - Abwicklungsbuchung				
H4VJ	Haushaltspotential Rücklage (HP-RL) Anfangsbestand (=Endbestand HP-RL Vorjahr Konto 935077)			904.013,95
	Abwicklung HP-RL (Eigenmittel) - Buchungsbetrag			240.312,81
	Konto HP RL 935077, tatsächlicher Endbestand			1.144.326,76
	Kontrolle (H4 Berechnung zu HP-RL Konto)			0,00
Information 3 - Eigenmittel im Kassenbestand				
Kassenbestand "operativ"				
	Forderungen Teilsumme A			
	- Teilsummen a (kurzfristig) der Forderungen aus Beilage 3			50.685,14
	Verbindlichkeiten Teilsumme A			
	+ Teilsummen a (kurzfristig) der Verbindlichkeiten aus Beilage 3			0,00
Summe "Eigenmittel im Kassenbestand"				1.093.641,62

MVAG	Mittelverwendungs- und -aufbringungsgruppen	Mittelaufbringung	Mittelverwendung	Saldo
Information 4 - Zuführungen aus dem Detailnachweis				
Aufstellung aller Konten der KG 899 und KG 799 mit bzw. ohne PC				
	1/851000/799		87.581,35	
	1/980000/799		26.618,11	
	Summe ohne PC		114.199,46	-114.199,46
	6/029000/899 PC 1 010000	4.000,00		
	6/710000/899 PC 1 710000	22.618,11		
	6/851000/899 PC 1 851000	87.581,35		
	Summe mit PC	114.199,46		114.199,46

Ergebnis- und Finanzierungsrechnung Detailnachweis

		MVAG	MVAG	VCQU	Ergebnisrechnung			Finanzierungsrechnung		
		EH	FH		RA 2025	VA 2025	RA - VA	RA 2025	VA 2025	RA - VA
0 Vertretungskörper und allgemeine Verwaltung										
00	Gewählte Gemeindeorgane									
000	Gewählte Gemeindeorgane									
000000	Gewählte Gemeindeorgane									
Operative Gebarung										
SU 21 / 31	Summe Erträge / Einzahlungen operative Gebarung				0,00	0,00	0,00	0,00	0,00	0,00
1/000000-670000	VERSICHERUNGEN	2222	3222	24	2.242,50	2.300,00	-57,50	2.242,50	2.300,00	-57,50
1/000000-721000	BEZÜGE DER ORGANE	2225	3225	22	100.860,59	95.000,00	5.860,59	100.860,59	95.000,00	5.860,59
1/000000-721100	DIÄTEN, REISEGEBÜHREN	2225	3225	22		500,00	-500,00		500,00	-500,00
1/000000-723000	AMISPAUSCH., REPRÄSENTATIONEN	2225	3225	24	881,85	700,00	181,85	881,85	700,00	181,85
1/000000-757000	SCHULUNG GEMEINDEFUNKTIONÄRE	2234	3234	27	3.687,15	3.600,00	87,15	3.687,15	3.600,00	87,15
SU 22 / 32	Summe Aufwendungen / Auszahlungen operative Gebarung				107.672,09	102.100,00	5.572,09	107.672,09	102.100,00	5.572,09
SA 0 / SA 1	(0) Nettoergebnis (21 - 22) / (1) Geldfluss operative Gebarung (31 - 32)				-107.672,09	-102.100,00	-5.572,09	-107.672,09	-102.100,00	-5.572,09
SU 23	Summe Haushaltsrücklagen				0,00	0,00	0,00	0,00	0,00	0,00
SA00	Nettoergebnis nach Zuw./Entn. Haushaltsrücklagen (Saldo 0 +/- SU23)				-107.672,09	-102.100,00	-5.572,09			
Investive Gebarung										
SU 33	Summe Einzahlungen investive Gebarung							0,00	0,00	0,00
SU 34	Summe Auszahlungen investive Gebarung							0,00	0,00	0,00
SA2	Saldo (2) Geldfluss aus der Investiven Gebarung (33 - 34)							0,00	0,00	0,00
SA3	Saldo (3) Nettofinanzierungssaldo (Saldo 1 + Saldo 2)							-107.672,09	-102.100,00	-5.572,09
Finanzierungstätigkeit										
SU 35	Summe Einzahlungen aus der Finanzierungstätigkeit							0,00	0,00	0,00
SU 36	Summe Auszahlungen aus der Finanzierungstätigkeit							0,00	0,00	0,00
SA4	Saldo (4) Geldfluss aus der Finanzierungstätigkeit (35 - 36)							0,00	0,00	0,00
SA5	Saldo (5) Geldfluss aus der voranschlagswirksamen Gebarung (Saldo 3 + Saldo 4)							-107.672,09	-102.100,00	-5.572,09
01	Hauptverwaltung									
010	Zentralamt									
010000	Zentralamt									
Operative Gebarung										
2/010000+810400	Einnahmen Schnupperticket	2114	3114	13	2.963,00	2.000,00	963,00	2.963,00	2.000,00	963,00
2/010000+811000	EINNAHMEN AUS VERMIETUNG (Wahlamt)	2115	3115	14	335,81	400,00	-64,19	335,81	400,00	-64,19
2/010000+816000	VERGÜTUNG ZWISCHEN VERWALTUNGSZWEIG	2114	3114	13	8.500,00	8.500,00		8.500,00	8.500,00	

		MVAG			Ergebnisrechnung			Finanzierungsrechnung		
		MVAG	MVAG	VCQU	RA 2025	VA 2025	RA - VA	RA 2025	VA 2025	RA - VA
		EH	FH							
2/010000+828000	RÜCKERSÄTZE VON AUSGABEN	2116	3116	18	70,00	100,00	-30,00	70,00	100,00	-30,00
2/010000+829000	DRUCKSORTENVERKAUF	2116	3116	18	5,25	100,00	-94,75	5,25	100,00	-94,75
SU 21 / 31	Summe Erträge / Einzahlungen operative Gebarung				11.874,06	11.100,00	774,06	11.874,06	11.100,00	774,06
1/010000-451000	BEHEIZUNG GEMEINDEKANZLEIEN	2221	3221	23	2.178,94	2.500,00	-321,06	2.178,94	2.500,00	-321,06
1/010000-454000	REINIGUNG GEMEINDEKANZLEIEN	2221	3221	23	37,06	200,00	-162,94	37,06	200,00	-162,94
1/010000-456000	BÜROMATERIAL	2221	3221	23	2.610,42	3.000,00	-389,58	2.610,42	3.000,00	-389,58
1/010000-457000	GESETZBLATT, ZEITSCHRIFTEN, BÜCHER	2221	3221	23	229,00	500,00	-271,00	229,00	500,00	-271,00
1/010000-510000	BEZÜGE VB I (Angestellte)	2211	3211	20	118.429,24	119.100,00	-670,76	118.429,24	119.100,00	-670,76
1/010000-511000	BEZÜGE VB II (Arbeiter)	2211	3211	20	12.995,28	13.000,00	-4,72	12.995,28	13.000,00	-4,72
1/010000-563000	SONSTIGER AUFWAND	2213	3213	20		1.000,00	-1.000,00		1.000,00	-1.000,00
1/010000-566000	DIENSTJUBILÄEN / ABFERTIGUNG	2212	3212	20	17.543,61	18.000,00	-456,39	17.543,61	18.000,00	-456,39
1/010000-580000	DGB ZUM AUSGLEICHSFOND F. FBH	2212	3212	20	4.359,65	4.400,00	-40,35	4.359,65	4.400,00	-40,35
1/010000-582000	SONSTIGE DGB ZUR SOZ. SICHERH.	2212	3212	20	27.435,83	24.000,00	3.435,83	27.435,83	24.000,00	3.435,83
1/010000-600000	BELEUCHTUNG GEMEINDEKANZLEIEN	2222	3222	24	423,22	500,00	-76,78	423,22	500,00	-76,78
1/010000-614000	Instandhaltung von Gebäuden und Bauten	2224	3224	24	604,25	1.000,00	-395,75	604,25	1.000,00	-395,75
1/010000-618000	BÜROEINRICHTUNG und GERÄTE	2224	3224	24	18.177,58	17.000,00	1.177,58	18.177,58	17.000,00	1.177,58
1/010000-620000	Transporte durch die Bahn	2222	3222	24	1.792,00	2.000,00	-208,00	1.792,00	2.000,00	-208,00
1/010000-630000	PORTOGEBÜHREN	2222	3222	24	1.390,16	1.200,00	190,16	1.390,16	1.200,00	190,16
1/010000-631000	TELEFONGEBÜHREN	2222	3222	24	1.358,31	1.600,00	-241,69	1.358,31	1.600,00	-241,69
1/010000-640000	RECHTSKOSTEN	2222	3222	24	421,10		421,10	421,10		421,10
1/010000-680000	Planmäßige Abschreibung	2226			120,53	8.700,00	-8.579,47			
1/010000-720000	Kostenbeiträge (Kostensätze) für Leistungen	2225	3225	24	655,44	700,00	-44,56	655,44	700,00	-44,56
1/010000-724000	REISEGEBÜHREN	2225	3225	24	166,00	500,00	-334,00	166,00	500,00	-334,00
1/010000-728000	BEZÜGE SONSTIGER ARBEITER	2225	3225	24	1.300,00	1.500,00	-200,00	1.300,00	1.500,00	-200,00
1/010000-729000	SONST. AUSGABEN	2225	3225	24		1.200,00	-1.200,00		1.200,00	-1.200,00
SU 22 / 32	Summe Aufwendungen / Auszahlungen operative Gebarung				212.227,62	221.600,00	-9.372,38	212.107,09	212.900,00	-792,91
SA 0 / SA 1	(0) Nettoergebnis (21 - 22) / (1) Geldfluss operative Gebarung (31 - 32)				-200.353,56	-210.500,00	10.146,44	-200.233,03	-201.800,00	1.566,97
SU 23	Summe Haushaltsrücklagen				0,00	0,00	0,00	0,00	0,00	0,00
SA00	Nettoergebnis nach Zuw./Entn. Haushaltsrücklagen (Saldo 0 +/- SU23)				-200.353,56	-210.500,00	10.146,44			
Investive Gebarung										
SU 33	Summe Einzahlungen investive Gebarung							0,00	0,00	0,00
1/010000-042000	Anlagen (EDV, Überwachung), Software		3415	2 41				120,53	500,00	-379,47
SU 34	Summe Auszahlungen investive Gebarung							120,53	500,00	-379,47
SA2	Saldo (2) Geldfluss aus der Investiven Gebarung (33 - 34)							-120,53	-500,00	379,47
SA3	Saldo (3) Nettofinanzierungssaldo (Saldo 1 + Saldo 2)							-200.353,56	-202.300,00	1.946,44

		MVAG	MVAG	VCQU	Ergebnisrechnung			Finanzierungsrechnung		
		EH	FH		RA 2025	VA 2025	RA - VA	RA 2025	VA 2025	RA - VA
Finanzierungstätigkeit										
SU 35	Summe Einzahlungen aus der Finanzierungstätigkeit							0,00	0,00	0,00
SU 36	Summe Auszahlungen aus der Finanzierungstätigkeit							0,00	0,00	0,00
SA4	Saldo (4) Geldfluss aus der Finanzierungstätigkeit (35 – 36)							0,00	0,00	0,00
SA5	Saldo (5) Geldfluss aus der voranschlagswirksamen Gebarung (Saldo 3 + Saldo 4)							-200.353,56	-202.300,00	1.946,44
011	Personalamt									
011000	Personalamt									
Operative Gebarung										
2/011000+810000	Eingliederungsbeihilfe (AMS)	2114	3114	13	5.259,88	5.300,00	-40,12	5.259,88	5.300,00	-40,12
SU 21 / 31	Summe Erträge / Einzahlungen operative Gebarung				5.259,88	5.300,00	-40,12	5.259,88	5.300,00	-40,12
SU 22 / 32	Summe Aufwendungen / Auszahlungen operative Gebarung				0,00	0,00	0,00	0,00	0,00	0,00
SA 0 / SA 1	(0) Nettoergebnis (21 - 22) / (1) Geldfluss operative Gebarung (31 – 32)				5.259,88	5.300,00	-40,12	5.259,88	5.300,00	-40,12
SU 23	Summe Haushaltsrücklagen				0,00	0,00	0,00	0,00	0,00	0,00
SA00	Nettoergebnis nach Zuw./Entn. Haushaltsrücklagen (Saldo 0 +/- SU23)				5.259,88	5.300,00	-40,12			
Investive Gebarung										
SU 33	Summe Einzahlungen investive Gebarung							0,00	0,00	0,00
SU 34	Summe Auszahlungen investive Gebarung							0,00	0,00	0,00
SA2	Saldo (2) Geldfluss aus der Investiven Gebarung (33 – 34)							0,00	0,00	0,00
SA3	Saldo (3) Nettofinanzierungssaldo (Saldo 1 + Saldo 2)							5.259,88	5.300,00	-40,12
Finanzierungstätigkeit										
SU 35	Summe Einzahlungen aus der Finanzierungstätigkeit							0,00	0,00	0,00
SU 36	Summe Auszahlungen aus der Finanzierungstätigkeit							0,00	0,00	0,00
SA4	Saldo (4) Geldfluss aus der Finanzierungstätigkeit (35 – 36)							0,00	0,00	0,00
SA5	Saldo (5) Geldfluss aus der voranschlagswirksamen Gebarung (Saldo 3 + Saldo 4)							5.259,88	5.300,00	-40,12
015	Pressestelle, Amtsblatt und Öffentlichkeitsarbeit									
015000	Pressestelle, Amtsblatt und Öffentl ichtkeitsarbeit									
Operative Gebarung										
SU 21 / 31	Summe Erträge / Einzahlungen operative Gebarung				0,00	0,00	0,00	0,00	0,00	0,00
1/015000-413000	AMTSBLATT	2221	3221	23	80,00	100,00	-20,00	80,00	100,00	-20,00
SU 22 / 32	Summe Aufwendungen / Auszahlungen operative Gebarung				80,00	100,00	-20,00	80,00	100,00	-20,00
SA 0 / SA 1	(0) Nettoergebnis (21 - 22) / (1) Geldfluss operative Gebarung (31 – 32)				-80,00	-100,00	20,00	-80,00	-100,00	20,00
SU 23	Summe Haushaltsrücklagen				0,00	0,00	0,00	0,00	0,00	0,00
SA00	Nettoergebnis nach Zuw./Entn. Haushaltsrücklagen (Saldo 0 +/- SU23)				-80,00	-100,00	20,00			
Investive Gebarung										
SU 33	Summe Einzahlungen investive Gebarung							0,00	0,00	0,00

	MVAG	MVAG	VCQU	Ergebnisrechnung			Finanzierungsrechnung			
				EH	FH		RA 2025	VA 2025	RA - VA	RA 2025
SU 34								0,00	0,00	0,00
SA2								0,00	0,00	0,00
SA3								-80,00	-100,00	20,00
Finanzierungstätigkeit										
SU 35								0,00	0,00	0,00
SU 36								0,00	0,00	0,00
SA4								0,00	0,00	0,00
SA5								-80,00	-100,00	20,00
019 Repräsentation										
019000 Repräsentationen										
Operative Gebarung										
SU 21 / 31								0,00	0,00	0,00
1/019000-723000	REPRÄSENTATIONSAUSLAGEN	2225	3225	24	10.845,30	6.000,00	4.845,30	10.845,30	6.000,00	4.845,30
SU 22 / 32					10.845,30	6.000,00	4.845,30	10.845,30	6.000,00	4.845,30
SA 0 / SA 1					-10.845,30	-6.000,00	-4.845,30	-10.845,30	-6.000,00	-4.845,30
SU 23					0,00	0,00	0,00	0,00	0,00	0,00
SA00					-10.845,30	-6.000,00	-4.845,30			
Investive Gebarung										
SU 33								0,00	0,00	0,00
SU 34								0,00	0,00	0,00
SA2								0,00	0,00	0,00
SA3								-10.845,30	-6.000,00	-4.845,30
Finanzierungstätigkeit										
SU 35								0,00	0,00	0,00
SU 36								0,00	0,00	0,00
SA4								0,00	0,00	0,00
SA5								-10.845,30	-6.000,00	-4.845,30
02 Hauptverwaltung										
021 Statistisches Amt										
021000 Statistisches Amt										
Operative Gebarung										
2/021000+816000	ERSATZ FÜR STATIST. ERHEBUNGEN	2114	3114	13	56,96	100,00	-43,04	56,96	100,00	-43,04
SU 21 / 31					56,96	100,00	-43,04	56,96	100,00	-43,04
SU 22 / 32					0,00	0,00	0,00	0,00	0,00	0,00
SA 0 / SA 1					56,96	100,00	-43,04	56,96	100,00	-43,04

		MVAG			Ergebnisrechnung			Finanzierungsrechnung			
		EH	FH	VCQU	RA 2025	VA 2025	RA - VA	RA 2025	VA 2025	RA - VA	
SU 23	Summe Haushaltsrücklagen				0,00	0,00	0,00	0,00	0,00	0,00	
SA00	Nettoergebnis nach Zuw./Entn. Haushaltsrücklagen (Saldo 0 +/- SU23)				56,96	100,00	-43,04				
Investive Gebarung											
SU 33	Summe Einzahlungen investive Gebarung							0,00	0,00	0,00	
SU 34	Summe Auszahlungen investive Gebarung							0,00	0,00	0,00	
SA2	Saldo (2) Geldfluss aus der Investiven Gebarung (33 – 34)							0,00	0,00	0,00	
SA3	Saldo (3) Nettofinanzierungssaldo (Saldo 1 + Saldo 2)							56,96	100,00	-43,04	
Finanzierungstätigkeit											
SU 35	Summe Einzahlungen aus der Finanzierungstätigkeit							0,00	0,00	0,00	
SU 36	Summe Auszahlungen aus der Finanzierungstätigkeit							0,00	0,00	0,00	
SA4	Saldo (4) Geldfluss aus der Finanzierungstätigkeit (35 – 36)							0,00	0,00	0,00	
SA5	Saldo (5) Geldfluss aus der voranschlagswirksamen Gebarung (Saldo 3 + Saldo 4)							56,96	100,00	-43,04	
022	Standesamt										
022000	Standesamt										
Operative Gebarung											
SU 21 / 31	Summe Erträge / Einzahlungen operative Gebarung				0,00	0,00	0,00	0,00	0,00	0,00	
1/022000-752000	STANDESAMTS- u. STAATSBÜRGERSCHAFTS		2231	3231	26	12.491,74	13.300,00	-808,26	12.491,74	13.300,00	-808,26
SU 22 / 32	Summe Aufwendungen / Auszahlungen operative Gebarung				12.491,74	13.300,00	-808,26	12.491,74	13.300,00	-808,26	
SA 0 / SA 1	(0) Nettoergebnis (21 - 22) / (1) Geldfluss operative Gebarung (31 – 32)				-12.491,74	-13.300,00	808,26	-12.491,74	-13.300,00	808,26	
SU 23	Summe Haushaltsrücklagen				0,00	0,00	0,00	0,00	0,00	0,00	
SA00	Nettoergebnis nach Zuw./Entn. Haushaltsrücklagen (Saldo 0 +/- SU23)				-12.491,74	-13.300,00	808,26				
Investive Gebarung											
SU 33	Summe Einzahlungen investive Gebarung							0,00	0,00	0,00	
SU 34	Summe Auszahlungen investive Gebarung							0,00	0,00	0,00	
SA2	Saldo (2) Geldfluss aus der Investiven Gebarung (33 – 34)							0,00	0,00	0,00	
SA3	Saldo (3) Nettofinanzierungssaldo (Saldo 1 + Saldo 2)							-12.491,74	-13.300,00	808,26	
Finanzierungstätigkeit											
SU 35	Summe Einzahlungen aus der Finanzierungstätigkeit							0,00	0,00	0,00	
SU 36	Summe Auszahlungen aus der Finanzierungstätigkeit							0,00	0,00	0,00	
SA4	Saldo (4) Geldfluss aus der Finanzierungstätigkeit (35 – 36)							0,00	0,00	0,00	
SA5	Saldo (5) Geldfluss aus der voranschlagswirksamen Gebarung (Saldo 3 + Saldo 4)							-12.491,74	-13.300,00	808,26	

		MVAG			Ergebnisrechnung			Finanzierungsrechnung		
		MVAG EH	MVAG FH	VCQU	RA 2025	VA 2025	RA - VA	RA 2025	VA 2025	RA - VA
024	Wahlamt									
024000	Wahlamt									
Operative Gebarung										
2/024000+816000	KOSTENBEITRÄGE FÜR WAHLEN	2114	3114	13	1.059,98	800,00	259,98	1.059,98	800,00	259,98
SU 21 / 31	Summe Erträge / Einzahlungen operative Gebarung				1.059,98	800,00	259,98	1.059,98	800,00	259,98
1/024000-728000	KOSTEN DER WAHLEN UND VOLKSBEGEHREN	2225	3225	24	724,09	500,00	224,09	724,09	500,00	224,09
SU 22 / 32	Summe Aufwendungen / Auszahlungen operative Gebarung				724,09	500,00	224,09	724,09	500,00	224,09
SA 0 / SA 1	(0) Nettoergebnis (21 - 22) / (1) Geldfluss operative Gebarung (31 - 32)				335,89	300,00	35,89	335,89	300,00	35,89
SU 23	Summe Haushaltsrücklagen				0,00	0,00	0,00	0,00	0,00	0,00
SA00	Nettoergebnis nach Zuw./Entn. Haushaltsrücklagen (Saldo 0 +/- SU23)				335,89	300,00	35,89			
Investive Gebarung										
SU 33	Summe Einzahlungen investive Gebarung							0,00	0,00	0,00
SU 34	Summe Auszahlungen investive Gebarung							0,00	0,00	0,00
SA2	Saldo (2) Geldfluss aus der Investiven Gebarung (33 - 34)							0,00	0,00	0,00
SA3	Saldo (3) Nettofinanzierungssaldo (Saldo 1 + Saldo 2)							335,89	300,00	35,89
Finanzierungstätigkeit										
SU 35	Summe Einzahlungen aus der Finanzierungstätigkeit							0,00	0,00	0,00
SU 36	Summe Auszahlungen aus der Finanzierungstätigkeit							0,00	0,00	0,00
SA4	Saldo (4) Geldfluss aus der Finanzierungstätigkeit (35 - 36)							0,00	0,00	0,00
SA5	Saldo (5) Geldfluss aus der voranschlagswirksamen Gebarung (Saldo 3 + Saldo 4)							335,89	300,00	35,89
026	Sonstige Einrichtungen									
026000	Sonstige Einrichtungen									
Operative Gebarung										
SU 21 / 31	Summe Erträge / Einzahlungen operative Gebarung				0,00	0,00	0,00	0,00	0,00	0,00
1/026000-680000	Planmäßige Abschreibung	2226			10.506,32	10.600,00	-93,68			
SU 22 / 32	Summe Aufwendungen / Auszahlungen operative Gebarung				10.506,32	10.600,00	-93,68	0,00	0,00	0,00
SA 0 / SA 1	(0) Nettoergebnis (21 - 22) / (1) Geldfluss operative Gebarung (31 - 32)				-10.506,32	-10.600,00	93,68	0,00	0,00	0,00
SU 23	Summe Haushaltsrücklagen				0,00	0,00	0,00	0,00	0,00	0,00
SA00	Nettoergebnis nach Zuw./Entn. Haushaltsrücklagen (Saldo 0 +/- SU23)				-10.506,32	-10.600,00	93,68			
Investive Gebarung										
SU 33	Summe Einzahlungen investive Gebarung							0,00	0,00	0,00
SU 34	Summe Auszahlungen investive Gebarung							0,00	0,00	0,00
SA2	Saldo (2) Geldfluss aus der Investiven Gebarung (33 - 34)							0,00	0,00	0,00
SA3	Saldo (3) Nettofinanzierungssaldo (Saldo 1 + Saldo 2)							0,00	0,00	0,00
Finanzierungstätigkeit										
SU 35	Summe Einzahlungen aus der Finanzierungstätigkeit							0,00	0,00	0,00

	MVAG	MVAG	VCQU	Ergebnisrechnung			Finanzierungsrechnung			
				EH	FH		RA 2025	VA 2025	RA - VA	RA 2025
SU 36	Summe Auszahlungen aus der Finanzierungstätigkeit						0,00	0,00	0,00	
SA4	Saldo (4) Geldfluss aus der Finanzierungstätigkeit (35 – 36)						0,00	0,00	0,00	
SA5	Saldo (5) Geldfluss aus der voranschlagswirksamen Gebarung (Saldo 3 + Saldo 4)						0,00	0,00	0,00	
029	Amtsgebäude									
029000	Amtsgebäude									
Operative Gebarung										
2/029000+813000	Erträge aus der Auflösung von Investitionszuschüssen (Kapitaltransfers)	2127		5.157,83	2.300,00	2.857,83				
2/029000+829000	Sonstige Erträge	2116	3116	1.700,00		1.700,00	1.700,00		1.700,00	
2/029000+861100	ZINSENZUSCHÜSSE DES LANDES	2121	3121	15	2.124,25	1.200,00	924,25	2.124,25	1.200,00	924,25
6/029000+899000	Entnahmen aus Verrechnungsrücklagen zwischen operativer Gebarung und Projekten	2116		1	4.000,00		4.000,00			
SU 21 / 31	Summe Erträge / Einzahlungen operative Gebarung			12.982,08	3.500,00	9.482,08	3.824,25	1.200,00	2.624,25	
1/029000-451000	BEHEIZUNG AMTSGEBÄUDE (Graf., Etz.)	2221	3221	23	1.345,10		1.345,10	1.345,10	1.345,10	
1/029000-614000	INSTANDH. AMTSGEBÄUDE (GZ Gr., Kanz)	2224	3224	24		500,00	-500,00	500,00	-500,00	
1/029000-614100	Instandhaltung Dorfhaus Wartberg	2224	3224		76,96		76,96	76,96	76,96	
1/029000-650000	KREDITZINSEN (304)	2241	3241	25	3.108,33	4.600,00	-1.491,67	3.108,33	4.600,00	-1.491,67
1/029000-670000	VERSICHERUNGEN	2222	3222	24	13.502,41	12.200,00	1.302,41	13.502,41	12.200,00	1.302,41
1/029000-680000	Planmäßige Abschreibung	2226			18.165,13	17.000,00	1.165,13			
1/029000-710000	STEUERN UND ABGABEN	2225	3225	24	5.788,78	5.000,00	788,78	5.788,78	5.000,00	788,78
1/029000-710100	DORFHAUS WARTBERG (STEUERN UND ABGABEN)	2225	3225		484,39	2.000,00	-1.515,61	484,39	2.000,00	-1.515,61
SU 22 / 32	Summe Aufwendungen / Auszahlungen operative Gebarung			42.471,10	41.300,00	1.171,10	24.305,97	24.300,00	5,97	
SA 0 / SA 1	(0) Nettoergebnis (21 - 22) / (1) Geldfluss operative Gebarung (31 – 32)			-29.489,02	-37.800,00	8.310,98	-20.481,72	-23.100,00	2.618,28	
SU 23	Summe Haushaltsrücklagen			0,00	0,00	0,00	0,00	0,00	0,00	
SA00	Nettoergebnis nach Zuw./Entn. Haushaltsrücklagen (Saldo 0 +/- SU23)			-29.489,02	-37.800,00	8.310,98				
Investive Gebarung										
SU 33	Summe Einzahlungen investive Gebarung						0,00	0,00	0,00	
SU 34	Summe Auszahlungen investive Gebarung						0,00	0,00	0,00	
SA2	Saldo (2) Geldfluss aus der Investiven Gebarung (33 – 34)						0,00	0,00	0,00	
SA3	Saldo (3) Nettofinanzierungssaldo (Saldo 1 + Saldo 2)						-20.481,72	-23.100,00	2.618,28	
Finanzierungstätigkeit										
SU 35	Summe Einzahlungen aus der Finanzierungstätigkeit						0,00	0,00	0,00	
1/029000-346000	TILGUNG VON DARLEHEN (304)		3614	65			7.500,00	7.500,00		
SU 36	Summe Auszahlungen aus der Finanzierungstätigkeit						7.500,00	7.500,00	0,00	
SA4	Saldo (4) Geldfluss aus der Finanzierungstätigkeit (35 – 36)						-7.500,00	-7.500,00	0,00	

		MVAG		VCQU	Ergebnisrechnung			Finanzierungsrechnung		
		EH	FH		RA 2025	VA 2025	RA - VA	RA 2025	VA 2025	RA - VA
SA5	Saldo (5) Geldfluss aus der voranschlagswirksamen Gebarung (Saldo 3 + Saldo 4)							-27.981,72	-30.600,00	2.618,28
03	Bauverwaltung									
031	Amt für Raumordnung und Raumplanung									
031000	Amt für Raumordnung und Raumplanung									
	Operative Gebarung									
SU 21 / 31	Summe Erträge / Einzahlungen operative Gebarung				0,00	0,00	0,00	0,00	0,00	0,00
SU 22 / 32	Summe Aufwendungen / Auszahlungen operative Gebarung				0,00	0,00	0,00	0,00	0,00	0,00
SA 0 / SA 1	(0) Nettoergebnis (21 - 22) / (1) Geldfluss operative Gebarung (31 - 32)				0,00	0,00	0,00	0,00	0,00	0,00
SU 23	Summe Haushaltsrücklagen				0,00	0,00	0,00	0,00	0,00	0,00
SA00	Nettoergebnis nach Zuw./Entn. Haushaltsrücklagen (Saldo 0 +/- SU23)				0,00	0,00	0,00	0,00	0,00	0,00
	Investive Gebarung									
SU 33	Summe Einzahlungen investive Gebarung							0,00	0,00	0,00
1/031000-070000	Flächenwidmungsplan		3411 2 42					7.920,00	8.000,00	-80,00
SU 34	Summe Auszahlungen investive Gebarung							7.920,00	8.000,00	-80,00
SA2	Saldo (2) Geldfluss aus der Investiven Gebarung (33 - 34)							-7.920,00	-8.000,00	80,00
SA3	Saldo (3) Nettofinanzierungssaldo (Saldo 1 + Saldo 2)							-7.920,00	-8.000,00	80,00
	Finanzierungstätigkeit									
SU 35	Summe Einzahlungen aus der Finanzierungstätigkeit							0,00	0,00	0,00
SU 36	Summe Auszahlungen aus der Finanzierungstätigkeit							0,00	0,00	0,00
SA4	Saldo (4) Geldfluss aus der Finanzierungstätigkeit (35 - 36)							0,00	0,00	0,00
SA5	Saldo (5) Geldfluss aus der voranschlagswirksamen Gebarung (Saldo 3 + Saldo 4)							-7.920,00	-8.000,00	80,00
032	Vermessungsamt									
032000	Vermessungsamt									
	Operative Gebarung									
SU 21 / 31	Summe Erträge / Einzahlungen operative Gebarung				0,00	0,00	0,00	0,00	0,00	0,00
1/032000-728000	Vermessungsangelegenheiten		2225 3225 24		67,90	500,00	-432,10	67,90	500,00	-432,10
SU 22 / 32	Summe Aufwendungen / Auszahlungen operative Gebarung				67,90	500,00	-432,10	67,90	500,00	-432,10
SA 0 / SA 1	(0) Nettoergebnis (21 - 22) / (1) Geldfluss operative Gebarung (31 - 32)				-67,90	-500,00	432,10	-67,90	-500,00	432,10
SU 23	Summe Haushaltsrücklagen				0,00	0,00	0,00	0,00	0,00	0,00
SA00	Nettoergebnis nach Zuw./Entn. Haushaltsrücklagen (Saldo 0 +/- SU23)				-67,90	-500,00	432,10			
	Investive Gebarung									
SU 33	Summe Einzahlungen investive Gebarung							0,00	0,00	0,00
SU 34	Summe Auszahlungen investive Gebarung							0,00	0,00	0,00
SA2	Saldo (2) Geldfluss aus der Investiven Gebarung (33 - 34)							0,00	0,00	0,00
SA3	Saldo (3) Nettofinanzierungssaldo (Saldo 1 + Saldo 2)							-67,90	-500,00	432,10

		MVAG	MVAG	VCQU	Ergebnisrechnung			Finanzierungsrechnung		
		EH	FH		RA 2025	VA 2025	RA - VA	RA 2025	VA 2025	RA - VA
Finanzierungstätigkeit										
SU 35	Summe Einzahlungen aus der Finanzierungstätigkeit							0,00	0,00	0,00
SU 36	Summe Auszahlungen aus der Finanzierungstätigkeit							0,00	0,00	0,00
SA4	Saldo (4) Geldfluss aus der Finanzierungstätigkeit (35 – 36)							0,00	0,00	0,00
SA5	Saldo (5) Geldfluss aus der voranschlagswirksamen Gebarung (Saldo 3 + Saldo 4)							-67,90	-500,00	432,10
06 Sonstige Maßnahmen										
060	Beiträge an Verbände, Vereine oder sonstige Organisationen									
060000	Beiträge an Verbände, Vereine oder sonstige Organisationen									
Operative Gebarung										
SU 21 / 31	Summe Erträge / Einzahlungen operative Gebarung				0,00	0,00	0,00	0,00	0,00	0,00
1/060000-726000	BEITRAG GEMEINDEVERTRETERVERB.	2225	3225	24	9.217,78	9.200,00	17,78	9.217,78	9.200,00	17,78
1/060000-757100	Krippenwerkstatt und Museumsverein	2234	3234		1.300,00		1.300,00	1.300,00		1.300,00
SU 22 / 32	Summe Aufwendungen / Auszahlungen operative Gebarung				10.517,78	9.200,00	1.317,78	10.517,78	9.200,00	1.317,78
SA 0 / SA 1	(0) Nettoergebnis (21 - 22) / (1) Geldfluss operative Gebarung (31 – 32)				-10.517,78	-9.200,00	-1.317,78	-10.517,78	-9.200,00	-1.317,78
SU 23	Summe Haushaltsrücklagen				0,00	0,00	0,00	0,00	0,00	0,00
SA00	Nettoergebnis nach Zuw./Entn. Haushaltsrücklagen (Saldo 0 +/- SU23)				-10.517,78	-9.200,00	-1.317,78			
Investive Gebarung										
SU 33	Summe Einzahlungen investive Gebarung							0,00	0,00	0,00
SU 34	Summe Auszahlungen investive Gebarung							0,00	0,00	0,00
SA2	Saldo (2) Geldfluss aus der Investiven Gebarung (33 – 34)							0,00	0,00	0,00
SA3	Saldo (3) Nettofinanzierungssaldo (Saldo 1 + Saldo 2)							-10.517,78	-9.200,00	-1.317,78
Finanzierungstätigkeit										
SU 35	Summe Einzahlungen aus der Finanzierungstätigkeit							0,00	0,00	0,00
SU 36	Summe Auszahlungen aus der Finanzierungstätigkeit							0,00	0,00	0,00
SA4	Saldo (4) Geldfluss aus der Finanzierungstätigkeit (35 – 36)							0,00	0,00	0,00
SA5	Saldo (5) Geldfluss aus der voranschlagswirksamen Gebarung (Saldo 3 + Saldo 4)							-10.517,78	-9.200,00	-1.317,78
062 Ehrungen und Auszeichnungen										
062000	Ehrungen und Auszeichnungen									
Operative Gebarung										
SU 21 / 31	Summe Erträge / Einzahlungen operative Gebarung				0,00	0,00	0,00	0,00	0,00	0,00
1/062000-728000	EHRUNGEN, AUSZEICHNUNGEN, JUBILÄEN	2225	3225	24	6.773,34	2.000,00	4.773,34	6.773,34	2.000,00	4.773,34
SU 22 / 32	Summe Aufwendungen / Auszahlungen operative Gebarung				6.773,34	2.000,00	4.773,34	6.773,34	2.000,00	4.773,34
SA 0 / SA 1	(0) Nettoergebnis (21 - 22) / (1) Geldfluss operative Gebarung (31 – 32)				-6.773,34	-2.000,00	-4.773,34	-6.773,34	-2.000,00	-4.773,34

	MVAG	MVAG	VCQU	Ergebnisrechnung			Finanzierungsrechnung				
				EH	FH	RA 2025	VA 2025	RA - VA	RA 2025	VA 2025	RA - VA
SU 23						0,00	0,00	0,00	0,00	0,00	0,00
SA00						-6.773,34	-2.000,00	-4.773,34			
Investive Gebarung											
SU 33									0,00	0,00	0,00
SU 34									0,00	0,00	0,00
SA2									0,00	0,00	0,00
SA3									-6.773,34	-2.000,00	-4.773,34
Finanzierungstätigkeit											
SU 35									0,00	0,00	0,00
SU 36									0,00	0,00	0,00
SA4									0,00	0,00	0,00
SA5									-6.773,34	-2.000,00	-4.773,34
09 Personalbetreuung											
091 Personalausbildung und Personalfortbildung											
091000 Personalausbildung und Personalfortbildung											
Operative Gebarung											
SU 21 / 31						0,00	0,00	0,00	0,00	0,00	0,00
1/091000-728000						2.041,20	1.000,00	1.041,20	2.041,20	1.000,00	1.041,20
SU 22 / 32						2.041,20	1.000,00	1.041,20	2.041,20	1.000,00	1.041,20
SA 0 / SA 1						-2.041,20	-1.000,00	-1.041,20	-2.041,20	-1.000,00	-1.041,20
SU 23						0,00	0,00	0,00	0,00	0,00	0,00
SA00						-2.041,20	-1.000,00	-1.041,20			
Investive Gebarung											
SU 33									0,00	0,00	0,00
SU 34									0,00	0,00	0,00
SA2									0,00	0,00	0,00
SA3									-2.041,20	-1.000,00	-1.041,20
Finanzierungstätigkeit											
SU 35									0,00	0,00	0,00
SU 36									0,00	0,00	0,00
SA4									0,00	0,00	0,00
SA5									-2.041,20	-1.000,00	-1.041,20

		MVAG	MVAG	VCQU	Ergebnisrechnung			Finanzierungsrechnung		
		EH	FH		RA 2025	VA 2025	RA - VA	RA 2025	VA 2025	RA - VA
1 Öffentliche Ordnung und Sicherheit										
13	Sonderpolizei									
131	Bau- und Feuerpolizei									
131000	Bau- und Feuerpolizei									
Operative Gebarung										
2/131000+816000	ERSATZ D. SACHVERST.HONORARE	2114	3114	13	408,00		408,00	408,00		408,00
SU 21 / 31	Summe Erträge / Einzahlungen operative Gebarung				408,00	0,00	408,00	408,00	0,00	408,00
1/131000-640000	SACHVERSTÄNDIGENHONORARE	2222	3222	24	1.488,00	1.500,00	-12,00	1.488,00	1.500,00	-12,00
SU 22 / 32	Summe Aufwendungen / Auszahlungen operative Gebarung				1.488,00	1.500,00	-12,00	1.488,00	1.500,00	-12,00
SA 0 / SA 1	(0) Nettoergebnis (21 - 22) / (1) Geldfluss operative Gebarung (31 - 32)				-1.080,00	-1.500,00	420,00	-1.080,00	-1.500,00	420,00
SU 23	Summe Haushaltsrücklagen				0,00	0,00	0,00	0,00	0,00	0,00
SA00	Nettoergebnis nach Zuw./Entn. Haushaltsrücklagen (Saldo 0 +/- SU23)				-1.080,00	-1.500,00	420,00			
Investive Gebarung										
SU 33	Summe Einzahlungen investive Gebarung							0,00	0,00	0,00
SU 34	Summe Auszahlungen investive Gebarung							0,00	0,00	0,00
SA2	Saldo (2) Geldfluss aus der Investiven Gebarung (33 - 34)							0,00	0,00	0,00
SA3	Saldo (3) Nettofinanzierungssaldo (Saldo 1 + Saldo 2)							-1.080,00	-1.500,00	420,00
Finanzierungstätigkeit										
SU 35	Summe Einzahlungen aus der Finanzierungstätigkeit							0,00	0,00	0,00
SU 36	Summe Auszahlungen aus der Finanzierungstätigkeit							0,00	0,00	0,00
SA4	Saldo (4) Geldfluss aus der Finanzierungstätigkeit (35 - 36)							0,00	0,00	0,00
SA5	Saldo (5) Geldfluss aus der voranschlagswirksamen Gebarung (Saldo 3 + Saldo 4)							-1.080,00	-1.500,00	420,00
133	Veterinärpolizei									
133000	Veterinärpolizei									
Operative Gebarung										
2/133000+808000	ERLÖS FÜR HUNDEMARKEN	2116	3116	16	40,00	100,00	-60,00	40,00	100,00	-60,00
SU 21 / 31	Summe Erträge / Einzahlungen operative Gebarung				40,00	100,00	-60,00	40,00	100,00	-60,00
1/133000-413000	Handelswaren (Hunde)	2221	3221	23	1.919,23		1.919,23	1.919,23		1.919,23
SU 22 / 32	Summe Aufwendungen / Auszahlungen operative Gebarung				1.919,23	0,00	1.919,23	1.919,23	0,00	1.919,23
SA 0 / SA 1	(0) Nettoergebnis (21 - 22) / (1) Geldfluss operative Gebarung (31 - 32)				-1.879,23	100,00	-1.979,23	-1.879,23	100,00	-1.979,23
SU 23	Summe Haushaltsrücklagen				0,00	0,00	0,00	0,00	0,00	0,00
SA00	Nettoergebnis nach Zuw./Entn. Haushaltsrücklagen (Saldo 0 +/- SU23)				-1.879,23	100,00	-1.979,23			
Investive Gebarung										
SU 33	Summe Einzahlungen investive Gebarung							0,00	0,00	0,00
SU 34	Summe Auszahlungen investive Gebarung							0,00	0,00	0,00

		MVAG			Ergebnisrechnung			Finanzierungsrechnung		
		EH	FH	VCQU	RA 2025	VA 2025	RA - VA	RA 2025	VA 2025	RA - VA
SA2	Saldo (2) Geldfluss aus der Investiven Gebarung (33 – 34)							0,00	0,00	0,00
SA3	Saldo (3) Nettofinanzierungssaldo (Saldo 1 + Saldo 2)							-1.879,23	100,00	-1.979,23
Finanzierungstätigkeit										
SU 35	Summe Einzahlungen aus der Finanzierungstätigkeit							0,00	0,00	0,00
SU 36	Summe Auszahlungen aus der Finanzierungstätigkeit							0,00	0,00	0,00
SA4	Saldo (4) Geldfluss aus der Finanzierungstätigkeit (35 – 36)							0,00	0,00	0,00
SA5	Saldo (5) Geldfluss aus der voranschlagswirksamen Gebarung (Saldo 3 + Saldo 4)							-1.879,23	100,00	-1.979,23
16 Feuerwehrwesen										
163 Freiwillige Feuerwehren										
163000 Freiwillige Feuerwehren										
Operative Gebarung										
2/163000+813000	Erträge aus der Auflösung von Investitionszuschüssen (Kapitaltransfers)	2127			16.929,01	17.000,00	-70,99			
SU 21 / 31	Summe Erträge / Einzahlungen operative Gebarung				16.929,01	17.000,00	-70,99	0,00	0,00	0,00
1/163000-680000	Planmäßige Abschreibung	2226			35.402,73	32.200,00	3.202,73			
1/163000-754000	SUBVENTIONEN AN F.FEUERWEHR	2231	3231	26	17.598,80	5.000,00	12.598,80	17.598,80	5.000,00	12.598,80
1/163000-776000	AUSGABEN FÜR FEUERWEHR	2233		44	3.252,44	300,00	2.952,44			
SU 22 / 32	Summe Aufwendungen / Auszahlungen operative Gebarung				56.253,97	37.500,00	18.753,97	17.598,80	5.000,00	12.598,80
SA 0 / SA 1	(0) Nettoergebnis (21 - 22) / (1) Geldfluss operative Gebarung (31 – 32)				-39.324,96	-20.500,00	-18.824,96	-17.598,80	-5.000,00	-12.598,80
SU 23	Summe Haushaltsrücklagen				0,00	0,00	0,00	0,00	0,00	0,00
SA00	Nettoergebnis nach Zuw./Entn. Haushaltsrücklagen (Saldo 0 +/- SU23)				-39.324,96	-20.500,00	-18.824,96			
Investive Gebarung										
SU 33	Summe Einzahlungen investive Gebarung							0,00	0,00	0,00
1/163000-776000	AUSGABEN FÜR FEUERWEHR		3433	44				3.252,44	300,00	2.952,44
SU 34	Summe Auszahlungen investive Gebarung							3.252,44	300,00	2.952,44
SA2	Saldo (2) Geldfluss aus der Investiven Gebarung (33 – 34)							-3.252,44	-300,00	-2.952,44
SA3	Saldo (3) Nettofinanzierungssaldo (Saldo 1 + Saldo 2)							-20.851,24	-5.300,00	-15.551,24
Finanzierungstätigkeit										
SU 35	Summe Einzahlungen aus der Finanzierungstätigkeit							0,00	0,00	0,00
SU 36	Summe Auszahlungen aus der Finanzierungstätigkeit							0,00	0,00	0,00
SA4	Saldo (4) Geldfluss aus der Finanzierungstätigkeit (35 – 36)							0,00	0,00	0,00
SA5	Saldo (5) Geldfluss aus der voranschlagswirksamen Gebarung (Saldo 3 + Saldo 4)							-20.851,24	-5.300,00	-15.551,24

		MVAG			Ergebnisrechnung			Finanzierungsrechnung		
		EH	FH	VCQU	RA 2025	VA 2025	RA - VA	RA 2025	VA 2025	RA - VA
164	Förderung der Brandbekämpfung und Brandverhütung									
164000	Förderung der Brandbekämpfung und Brandverhütung									
Operative Gebarung										
2/164000+810000	Einnahmen Stromtankstelle Wartberg	2114	3114		151,58		151,58	151,58		151,58
2/164000+813000	Erträge aus der Auflösung von Investitionszuschüssen (Kapitaltransfers)		2127		11.943,46		11.943,46			
2/164000+861100	Transfers von Ländern, Landesfonds und Landeskammern	2121	3121	15	17.463,42	9.600,00	7.863,42	17.463,42	9.600,00	7.863,42
6/164000+899000	Entnahmen aus Verrechnungsrücklagen zwischen operativer Gebarung und Projekten	2116		1		40.800,00	-40.800,00			
SU 21 / 31	Summe Erträge / Einzahlungen operative Gebarung				29.558,46	50.400,00	-20.841,54	17.615,00	9.600,00	8.015,00
1/164000-451000	BEHEIZUNG FEUERWEHRHAUS STRANING	2221	3221	23	2.973,58	1.500,00	1.473,58	2.973,58	1.500,00	1.473,58
1/164000-600000	STROM - Dorfhäuser Wartberg	2222	3222	24	2.060,67	2.300,00	-239,33	2.060,67	2.300,00	-239,33
1/164000-600010	STROM - Feuerwehrhaus Straning	2222	3222	24	1.249,95	2.000,00	-750,05	1.249,95	2.000,00	-750,05
1/164000-616000	KEHRGEBÜHR FEUERWEHRHAUS STRANING	2224	3224	24	46,73	100,00	-53,27	46,73	100,00	-53,27
1/164000-650130	Zinsen für Finanzschulden in Euro	2241	3241	25	7.853,69	14.000,00	-6.146,31	7.853,69	14.000,00	-6.146,31
1/164000-670000	VERSICHERUNGEN F. FEUERWEHR	2222	3222	24	3.064,00	4.700,00	-1.636,00	3.064,00	4.700,00	-1.636,00
1/164000-680000	Planmäßige Abschreibung	2226			34.207,17	800,00	33.407,17			
1/164000-710000	STEUERN U. ABGABEN	2225	3225	24	2.440,67	3.700,00	-1.259,33	2.440,67	3.700,00	-1.259,33
1/164000-720000	Kostenbeiträge	2225	3225	24	256,64	300,00	-43,36	256,64	300,00	-43,36
1/164000-799000	Zuweisungen an Verrechnungsrücklagen zwischen operativer Gebarung und Projekten	2225				40.800,00	-40.800,00			
SU 22 / 32	Summe Aufwendungen / Auszahlungen operative Gebarung				54.153,10	70.200,00	-16.046,90	19.945,93	28.600,00	-8.654,07
SA 0 / SA 1	(0) Nettoergebnis (21 - 22) / (1) Geldfluss operative Gebarung (31 - 32)				-24.594,64	-19.800,00	-4.794,64	-2.330,93	-19.000,00	16.669,07
SU 23	Summe Haushaltsrücklagen				0,00	0,00	0,00	0,00	0,00	0,00
SA00	Nettoergebnis nach Zuw./Entn. Haushaltsrücklagen (Saldo 0 +/- SU23)				-24.594,64	-19.800,00	-4.794,64			
Investive Gebarung										
6/164000+301000	Beitrag Land		3331	1 33				73.598,00	73.600,00	-2,00
6/164000+302000	Förderung Leader-Region		3331	1					20.600,00	-20.600,00
6/164000+303000	Eigenleistung		3331	1 33				88.198,00	88.200,00	-2,00
SU 33	Summe Einzahlungen investive Gebarung							161.796,00	182.400,00	-20.604,00
5/164000-010000	FEUERWEHRHAUS mit DORFZENTRUM WARTBERG		3413	1 40				175.553,42	175.600,00	-46,58
1/164000-042000	BETRIEBSAUSSTATTUNG FEUERWEHR		3415	2 41					3.000,00	-3.000,00
SU 34	Summe Auszahlungen investive Gebarung							175.553,42	178.600,00	-3.046,58
SA2	Saldo (2) Geldfluss aus der Investiven Gebarung (33 - 34)							-13.757,42	3.800,00	-17.557,42

		MVAG		VCQU	Ergebnisrechnung			Finanzierungsrechnung		
		EH	FH		RA 2025	VA 2025	RA - VA	RA 2025	VA 2025	RA - VA
SA3	Saldo (3) Nettofinanzierungssaldo (Saldo 1 + Saldo 2)							-16.088,35	-15.200,00	-888,35
Finanzierungstätigkeit										
SU 35	Summe Einzahlungen aus der Finanzierungstätigkeit							0,00	0,00	0,00
1/164000-346130	Investitionsdarlehen von Finanzunternehmen		3614	65				12.840,00	10.000,00	2.840,00
SU 36	Summe Auszahlungen aus der Finanzierungstätigkeit							12.840,00	10.000,00	2.840,00
SA4	Saldo (4) Geldfluss aus der Finanzierungstätigkeit (35 – 36)							-12.840,00	-10.000,00	-2.840,00
SA5	Saldo (5) Geldfluss aus der voranschlagswirksamen Gebarung (Saldo 3 + Saldo 4)							-28.928,35	-25.200,00	-3.728,35
18	Landesverteidigung									
180	Zivilschutz									
180000	Zivilschutz									
Operative Gebarung										
SU 21 / 31	Summe Erträge / Einzahlungen operative Gebarung				0,00	0,00	0,00	0,00	0,00	0,00
1/180000-726000	MITGLIEDSBEITRAG - ZIVILSCHUTZ	2225	3225	24	145,32	200,00	-54,68	145,32	200,00	-54,68
SU 22 / 32	Summe Aufwendungen / Auszahlungen operative Gebarung				145,32	200,00	-54,68	145,32	200,00	-54,68
SA 0 / SA 1	(0) Nettoergebnis (21 - 22) / (1) Geldfluss operative Gebarung (31 – 32)				-145,32	-200,00	54,68	-145,32	-200,00	54,68
SU 23	Summe Haushaltsrücklagen				0,00	0,00	0,00	0,00	0,00	0,00
SA00	Nettoergebnis nach Zuw./Entn. Haushaltsrücklagen (Saldo 0 +/- SU23)				-145,32	-200,00	54,68			
Investive Gebarung										
SU 33	Summe Einzahlungen investive Gebarung							0,00	0,00	0,00
SU 34	Summe Auszahlungen investive Gebarung							0,00	0,00	0,00
SA2	Saldo (2) Geldfluss aus der Investiven Gebarung (33 – 34)							0,00	0,00	0,00
SA3	Saldo (3) Nettofinanzierungssaldo (Saldo 1 + Saldo 2)							-145,32	-200,00	54,68
Finanzierungstätigkeit										
SU 35	Summe Einzahlungen aus der Finanzierungstätigkeit							0,00	0,00	0,00
SU 36	Summe Auszahlungen aus der Finanzierungstätigkeit							0,00	0,00	0,00
SA4	Saldo (4) Geldfluss aus der Finanzierungstätigkeit (35 – 36)							0,00	0,00	0,00
SA5	Saldo (5) Geldfluss aus der voranschlagswirksamen Gebarung (Saldo 3 + Saldo 4)							-145,32	-200,00	54,68

		MVAG	MVAG	VCQU	Ergebnisrechnung			Finanzierungsrechnung		
		EH	FH		RA 2025	VA 2025	RA - VA	RA 2025	VA 2025	RA - VA
2 Unterricht, Erziehung, Sport und Wissenschaft										
21	Allgemeinbildender Unterricht									
211	Volksschulen									
211000	Volksschulen									
Operative Gebarung										
2/211000+813000	Erträge aus der Auflösung von Investitionszuschüssen (Kapitaltransfers)	2127			864,14	700,00	164,14			
2/211000+816000	NACHMITTAGSBETREUUNG	2114	3114	13	1.516,00	800,00	716,00	1.408,00	800,00	608,00
2/211000+861100	ERSÄTZE	2121	3121	15	12.398,01	11.000,00	1.398,01	12.398,01	11.000,00	1.398,01
2/211000+861200	Transfers von Ländern, Landesfonds und Landeskammern	2121	3121	15		9.000,00	-9.000,00		9.000,00	-9.000,00
SU 21 / 31	Summe Erträge / Einzahlungen operative Gebarung				14.778,15	21.500,00	-6.721,85	13.806,01	20.800,00	-6.993,99
1/211000-400000	NACHMITTAGSBETREUUNG	2221	3221	23	412,46	2.000,00	-1.587,54	412,46	2.000,00	-1.587,54
1/211000-402000	LEHRMITTEL	2221	3221	23	400,43	1.900,00	-1.499,57	400,43	1.900,00	-1.499,57
1/211000-451000	BEHEIZUNG SCHULE	2221	3221	23	5.084,19	4.000,00	1.084,19	5.084,19	4.000,00	1.084,19
1/211000-454000	REINIGUNGSMATERIAL SCHULE	2221	3221	23	687,84	1.400,00	-712,16	687,84	1.400,00	-712,16
1/211000-456000	BÜROMATERIAL SCHULE	2221	3221	23	587,68	600,00	-12,32	587,68	600,00	-12,32
1/211000-457000	GESETZBLÄTTER, ZEITSCHRIFTEN	2221	3221	23	34,85	400,00	-365,15	34,85	400,00	-365,15
1/211000-511000	Geldbezüge der Vertragsbediensteten in handwerklicher Verwendung	2211	3211	20	24.288,22	20.100,00	4.188,22	24.288,22	20.100,00	4.188,22
1/211000-580000	Dienstgeberbeiträge zum Ausgleichsfonds für Familienbeihilfen	2212	3212	20	898,66	700,00	198,66	898,66	700,00	198,66
1/211000-582000	Sonstige Dienstgeberbeiträge zur sozialen Sicherheit	2212	3212	20	5.188,60	4.300,00	888,60	5.188,60	4.300,00	888,60
1/211000-600000	BELEUCHTUNG SCHULHAUS	2222	3222	24	-184,70		-184,70	-184,70		-184,70
1/211000-614000	INSTANDHALTUNG GEBÄUDE, GARTEN u. HEIZUNG	2224	3224	24	1.179,12	1.500,00	-320,88	1.179,12	1.500,00	-320,88
1/211000-618000	SCHULEINRICHTUNG, GERÄTE, MÖBEL	2224	3224	24	571,69	800,00	-228,31	571,69	800,00	-228,31
1/211000-619000	TURNSAAL	2224	3224	24	57,36	500,00	-442,64	57,36	500,00	-442,64
1/211000-620000	TRANSPORTKOSTEN	2222	3222	24		200,00	-200,00		200,00	-200,00
1/211000-631000	TELEFONGEBÜHREN	2222	3222	24	495,86	500,00	-4,14	495,86	500,00	-4,14
1/211000-650000	KREDITZINSEN (314)	2241	3241	25	6.989,28	10.500,00	-3.510,72	6.989,28	10.500,00	-3.510,72
1/211000-680000	Planmäßige Abschreibung	2226			28.811,09	24.300,00	4.511,09			
1/211000-710000	STEUERN UND ABGABEN	2225	3225	24	243,24	200,00	43,24	243,24	200,00	43,24
1/211000-720000	UNTERRICHTSFILMBEITRAG	2225	3225	24	93,56	200,00	-106,44	93,56	200,00	-106,44
1/211000-723000	REPRÄSENTATION	2225	3225	24		100,00	-100,00		100,00	-100,00
1/211000-725000	LEHRER- UND SCHULBÜCHEREI	2225	3225	24	31,50	300,00	-268,50	31,50	300,00	-268,50

		MVAG MVAG VCQU			Ergebnisrechnung			Finanzierungsrechnung		
		EH	FH		RA 2025	VA 2025	RA - VA	RA 2025	VA 2025	RA - VA
1/211000-728000	ENTSCHÄDIGUNG AUSHILFEN	2225	3225	24	3.210,00	4.200,00	-990,00	3.210,00	4.200,00	-990,00
SU 22 / 32	Summe Aufwendungen / Auszahlungen operative Gebarung				79.080,93	78.700,00	380,93	50.269,84	54.400,00	-4.130,16
SA 0 / SA 1	(0) Nettoergebnis (21 - 22) / (1) Geldfluss operative Gebarung (31 - 32)				-64.302,78	-57.200,00	-7.102,78	-36.463,83	-33.600,00	-2.863,83
SU 23	Summe Haushaltsrücklagen				0,00	0,00	0,00	0,00	0,00	0,00
SA00	Nettoergebnis nach Zuw./Entn. Haushaltsrücklagen (Saldo 0 +/- SU23)				-64.302,78	-57.200,00	-7.102,78			
Investive Gebarung										
6/211000+301000	Kapitaltransfers von Ländern, Landesfonds und Landeskammern		3331	1 33				19.500,00		19.500,00
SU 33	Summe Einzahlungen investive Gebarung							19.500,00	0,00	19.500,00
5/211000-010000	NACHMITTAGSBETREUUNG		3413	1 40				3.099,73		3.099,73
SU 34	Summe Auszahlungen investive Gebarung							3.099,73	0,00	3.099,73
SA2	Saldo (2) Geldfluss aus der Investiven Gebarung (33 - 34)							16.400,27	0,00	16.400,27
SA3	Saldo (3) Nettofinanzierungssaldo (Saldo 1 + Saldo 2)							-20.063,56	-33.600,00	13.536,44
Finanzierungstätigkeit										
SU 35	Summe Einzahlungen aus der Finanzierungstätigkeit							0,00	0,00	0,00
1/211000-346000	TILGUNG BANKDARLEHEN (314)		3614	65				17.500,00	17.500,00	
SU 36	Summe Auszahlungen aus der Finanzierungstätigkeit							17.500,00	17.500,00	0,00
SA4	Saldo (4) Geldfluss aus der Finanzierungstätigkeit (35 - 36)							-17.500,00	-17.500,00	0,00
SA5	Saldo (5) Geldfluss aus der voranschlagswirksamen Gebarung (Saldo 3 + Saldo 4)							-37.563,56	-51.100,00	13.536,44
212	Mittelschulen									
212000	Mittelschulen									
Operative Gebarung										
SU 21 / 31	Summe Erträge / Einzahlungen operative Gebarung				0,00	0,00	0,00	0,00	0,00	0,00
1/212000-752000	SCHULUMLAGE - Mittelschule	2231	3231	26	38.569,97	38.600,00	-30,03	38.569,97	38.600,00	-30,03
SU 22 / 32	Summe Aufwendungen / Auszahlungen operative Gebarung				38.569,97	38.600,00	-30,03	38.569,97	38.600,00	-30,03
SA 0 / SA 1	(0) Nettoergebnis (21 - 22) / (1) Geldfluss operative Gebarung (31 - 32)				-38.569,97	-38.600,00	30,03	-38.569,97	-38.600,00	30,03
SU 23	Summe Haushaltsrücklagen				0,00	0,00	0,00	0,00	0,00	0,00
SA00	Nettoergebnis nach Zuw./Entn. Haushaltsrücklagen (Saldo 0 +/- SU23)				-38.569,97	-38.600,00	30,03			
Investive Gebarung										
SU 33	Summe Einzahlungen investive Gebarung							0,00	0,00	0,00
SU 34	Summe Auszahlungen investive Gebarung							0,00	0,00	0,00
SA2	Saldo (2) Geldfluss aus der Investiven Gebarung (33 - 34)							0,00	0,00	0,00
SA3	Saldo (3) Nettofinanzierungssaldo (Saldo 1 + Saldo 2)							-38.569,97	-38.600,00	30,03
Finanzierungstätigkeit										
SU 35	Summe Einzahlungen aus der Finanzierungstätigkeit							0,00	0,00	0,00
SU 36	Summe Auszahlungen aus der Finanzierungstätigkeit							0,00	0,00	0,00
SA4	Saldo (4) Geldfluss aus der Finanzierungstätigkeit (35 - 36)							0,00	0,00	0,00

		MVAG MVAG VCQU			Ergebnisrechnung			Finanzierungsrechnung		
		EH	FH		RA 2025	VA 2025	RA - VA	RA 2025	VA 2025	RA - VA
SA5	Saldo (5) Geldfluss aus der voranschlagswirksamen Gebarung (Saldo 3 + Saldo 4)							-38.569,97	-38.600,00	30,03
213	Sonderschulen									
213000	Sonderschulen									
Operative Gebarung										
SU 21 / 31	Summe Erträge / Einzahlungen operative Gebarung				0,00	0,00	0,00	0,00	0,00	0,00
1/213000-752000	SCHULUMLAGE - Sonderschule	2231	3231	26	27.378,18	27.400,00	-21,82	27.378,18	27.400,00	-21,82
SU 22 / 32	Summe Aufwendungen / Auszahlungen operative Gebarung				27.378,18	27.400,00	-21,82	27.378,18	27.400,00	-21,82
SA 0 / SA 1	(0) Nettoergebnis (21 - 22) / (1) Geldfluss operative Gebarung (31 - 32)				-27.378,18	-27.400,00	21,82	-27.378,18	-27.400,00	21,82
SU 23	Summe Haushaltsrücklagen				0,00	0,00	0,00	0,00	0,00	0,00
SA00	Nettoergebnis nach Zuw./Entn. Haushaltsrücklagen (Saldo 0 +/- SU23)				-27.378,18	-27.400,00	21,82			
Investive Gebarung										
SU 33	Summe Einzahlungen investive Gebarung							0,00	0,00	0,00
SU 34	Summe Auszahlungen investive Gebarung							0,00	0,00	0,00
SA2	Saldo (2) Geldfluss aus der Investiven Gebarung (33 - 34)							0,00	0,00	0,00
SA3	Saldo (3) Nettofinanzierungssaldo (Saldo 1 + Saldo 2)							-27.378,18	-27.400,00	21,82
Finanzierungstätigkeit										
SU 35	Summe Einzahlungen aus der Finanzierungstätigkeit							0,00	0,00	0,00
SU 36	Summe Auszahlungen aus der Finanzierungstätigkeit							0,00	0,00	0,00
SA4	Saldo (4) Geldfluss aus der Finanzierungstätigkeit (35 - 36)							0,00	0,00	0,00
SA5	Saldo (5) Geldfluss aus der voranschlagswirksamen Gebarung (Saldo 3 + Saldo 4)							-27.378,18	-27.400,00	21,82
24 Vorschulische Erziehung										
240	Kindergärten									
240000	Kindergärten									
Operative Gebarung										
2/240000+810000	KINDERGARTENBEITRÄGE	2114	3114	13	1.895,55	2.200,00	-304,45	1.895,55	2.200,00	-304,45
2/240000+810100	BEITRAG FÜR ESSEN	2114	3114	13	1.694,62	800,00	894,62	1.679,75	800,00	879,75
2/240000+810200	NACHMITTAGSBETREUUNG	2114	3114	13	2.881,29	2.200,00	681,29	2.959,17	2.200,00	759,17
2/240000+810300	KOSTENERSÄTZE	2114	3114	13	46,20	100,00	-53,80	46,20	100,00	-53,80
2/240000+813000	Erträge aus der Auflösung von Investitionszuschüssen (Kapitaltransfers)	2127			1.951,51	2.400,00	-448,49			
2/240000+861000	Transfers von Ländern, Landesfonds und Landeskammern	2121	3121		21.500,56	18.600,00	2.900,56	21.500,56	18.600,00	2.900,56
SU 21 / 31	Summe Erträge / Einzahlungen operative Gebarung				29.969,73	26.300,00	3.669,73	28.081,23	23.900,00	4.181,23
1/240000-400000	Geringwertige Wirtschaftsgüter (GWG)	2221	3221	23		100,00	-100,00		100,00	-100,00
1/240000-402000	SPIEL- und BASTELMATERIAL	2221	3221	23	2.490,23	3.000,00	-509,77	2.490,23	3.000,00	-509,77

	MVAG	MVAG	VCQU	Ergebnisrechnung			Finanzierungsrechnung			
				EH	FH		RA 2025	VA 2025	RA - VA	RA 2025
1/240000-451000	BEHEIZUNG KINDERGARTEN	2221	3221	23	2.106,66	3.000,00	-893,34	2.106,66	3.000,00	-893,34
1/240000-454000	REINIGUNGSMATERIAL	2221	3221	23	428,02	500,00	-71,98	428,02	500,00	-71,98
1/240000-456000	BÜROMATERIAL	2221	3221	23	363,36	500,00	-136,64	363,36	500,00	-136,64
1/240000-457000	ZEITSCHRIFTEN	2221	3221	23	43,15	100,00	-56,85	43,15	100,00	-56,85
1/240000-459000	SONSTIGE VERBRAUCHSGÜTER	2221	3221	23	1.883,33	800,00	1.083,33	1.883,33	800,00	1.083,33
1/240000-511000	BEZÜGE KINDERWÄRTERIN	2211	3211	20	98.829,98	86.000,00	12.829,98	98.829,98	86.000,00	12.829,98
1/240000-580000	DGB ZUM AUSGLEICHSFONDS F. FBH	2212	3212	20	3.282,41	2.600,00	682,41	3.282,41	2.600,00	682,41
1/240000-582000	SONST. DGB ZUR SOZ. SICHERHEIT	2212	3212	20	20.556,50	14.500,00	6.056,50	20.556,50	14.500,00	6.056,50
1/240000-600000	BELEUCHTUNG	2222	3222	24	842,24	1.600,00	-757,76	842,24	1.600,00	-757,76
1/240000-614000	INSTANDHALTUNG GEBÄUDE	2224	3224	24	14.799,89	14.000,00	799,89	14.799,89	14.000,00	799,89
1/240000-616000	KEHRGEBÜHR KINDERGARTEN	2224	3224	24	90,60	100,00	-9,40	90,60	100,00	-9,40
1/240000-618000	INSTANDHALTUNG KINDERGARTENEINRICHTUNG	2224	3224	24	181,85	1.500,00	-1.318,15	181,85	1.500,00	-1.318,15
1/240000-620000	TRANSPORTKOSTEN F. KINDER	2222	3222	24	10.999,99	11.500,00	-500,01	10.999,99	11.500,00	-500,01
1/240000-631000	TELEFONGEBÜHREN	2222	3222	24	1.008,24	800,00	208,24	1.008,24	800,00	208,24
1/240000-670000	VERSICHERUNGEN	2222	3222	24	183,68	200,00	-16,32	183,68	200,00	-16,32
1/240000-680000	Planmäßige Abschreibung	2226			3.936,30	3.100,00	836,30			
1/240000-710000	STEUERN und ABGABEN	2225	3225	24	1.964,05	2.000,00	-35,95	1.964,05	2.000,00	-35,95
1/240000-728000	ENTSCHÄDIGUNG NEBENTÄTIGKEIT	2225	3225	24	3.317,50	1.000,00	2.317,50	3.317,50	1.000,00	2.317,50
1/240000-729000	Sonstige Aufwendungen	2225	3225	24	469,74		469,74	469,74		469,74
SU 22 / 32	Summe Aufwendungen / Auszahlungen operative Gebarung				167.777,72	146.900,00	20.877,72	163.841,42	143.800,00	20.041,42
SA 0 / SA 1	(0) Nettoergebnis (21 - 22) / (1) Geldfluss operative Gebarung (31 - 32)				-137.807,99	-120.600,00	-17.207,99	-135.760,19	-119.900,00	-15.860,19
SU 23	Summe Haushaltsrücklagen				0,00	0,00	0,00	0,00	0,00	0,00
SA00	Nettoergebnis nach Zuw./Entn. Haushaltsrücklagen (Saldo 0 +/- SU23)				-137.807,99	-120.600,00	-17.207,99			
Investive Gebarung										
SU 33	Summe Einzahlungen investive Gebarung							0,00	0,00	0,00
1/240000-042000	AUSSTATTUNG / INSTANDSETZUNG Kindergarten		3415	2 41				548,42	1.000,00	-451,58
SU 34	Summe Auszahlungen investive Gebarung							548,42	1.000,00	-451,58
SA2	Saldo (2) Geldfluss aus der Investiven Gebarung (33 - 34)							-548,42	-1.000,00	451,58
SA3	Saldo (3) Nettofinanzierungssaldo (Saldo 1 + Saldo 2)							-136.308,61	-120.900,00	-15.408,61
Finanzierungstätigkeit										
SU 35	Summe Einzahlungen aus der Finanzierungstätigkeit							0,00	0,00	0,00
SU 36	Summe Auszahlungen aus der Finanzierungstätigkeit							0,00	0,00	0,00
SA4	Saldo (4) Geldfluss aus der Finanzierungstätigkeit (35 - 36)							0,00	0,00	0,00
SA5	Saldo (5) Geldfluss aus der voranschlagswirksamen Gebarung (Saldo 3 + Saldo 4)							-136.308,61	-120.900,00	-15.408,61

		MVAG MVAG VCQU			Ergebnisrechnung			Finanzierungsrechnung			
		EH	FH		RA 2025	VA 2025	RA - VA	RA 2025	VA 2025	RA - VA	
25	Außerschulische Jugenderziehung										
259	Sonstige Einrichtungen und Maßnahmen										
259000	Sonstige Einrichtungen und Maßnahme n										
Operative Gebarung											
2/259000+828000	Jugend Straning	2116	3116	18		500,00	-500,00		500,00	-500,00	
SU 21 / 31	Summe Erträge / Einzahlungen operative Gebarung				0,00	500,00	-500,00		0,00	500,00	-500,00
1/259000-600000	JUGENDZENTRUM STRANING	2222	3222	24	53,70	500,00	-446,30	53,70	500,00	-446,30	
1/259000-757000	SUBV. ZUR JUGENDFÖRDERUNG	2234	3234	27		100,00	-100,00		100,00	-100,00	
SU 22 / 32	Summe Aufwendungen / Auszahlungen operative Gebarung				53,70	600,00	-546,30		53,70	600,00	-546,30
SA 0 / SA 1	(0) Nettoergebnis (21 - 22) / (1) Geldfluss operative Gebarung (31 - 32)				-53,70	-100,00	46,30		-53,70	-100,00	46,30
SU 23	Summe Haushaltsrücklagen				0,00	0,00	0,00		0,00	0,00	0,00
SA00	Nettoergebnis nach Zuw./Entn. Haushaltsrücklagen (Saldo 0 +/- SU23)				-53,70	-100,00	46,30				
Investive Gebarung											
SU 33	Summe Einzahlungen investive Gebarung								0,00	0,00	0,00
SU 34	Summe Auszahlungen investive Gebarung								0,00	0,00	0,00
SA2	Saldo (2) Geldfluss aus der Investiven Gebarung (33 - 34)								0,00	0,00	0,00
SA3	Saldo (3) Nettofinanzierungssaldo (Saldo 1 + Saldo 2)								-53,70	-100,00	46,30
Finanzierungstätigkeit											
SU 35	Summe Einzahlungen aus der Finanzierungstätigkeit								0,00	0,00	0,00
SU 36	Summe Auszahlungen aus der Finanzierungstätigkeit								0,00	0,00	0,00
SA4	Saldo (4) Geldfluss aus der Finanzierungstätigkeit (35 - 36)								0,00	0,00	0,00
SA5	Saldo (5) Geldfluss aus der voranschlagswirksamen Gebarung (Saldo 3 + Saldo 4)								-53,70	-100,00	46,30
26	Sport und außerschulische Leibeserziehung										
269	Sonstige Einrichtungen und Maßnahmen										
269000	Sonstige Einrichtungen und Maßnahme n										
Operative Gebarung											
SU 21 / 31	Summe Erträge / Einzahlungen operative Gebarung				0,00	0,00	0,00		0,00	0,00	0,00
1/269000-680000	Planmäßige Abschreibung	2226			2.352,69	700,00	1.652,69				
1/269000-728000	Spielplätze - Überprüfungen	2225	3225	24	224,91	300,00	-75,09	224,91	300,00	-75,09	
1/269000-757000	SUBVENTIONEN AN SPORTVEREINE	2234	3234	27	1.300,00	1.300,00		1.300,00	1.300,00		
SU 22 / 32	Summe Aufwendungen / Auszahlungen operative Gebarung				3.877,60	2.300,00	1.577,60		1.524,91	1.600,00	-75,09
SA 0 / SA 1	(0) Nettoergebnis (21 - 22) / (1) Geldfluss operative Gebarung (31 - 32)				-3.877,60	-2.300,00	-1.577,60		-1.524,91	-1.600,00	75,09
SU 23	Summe Haushaltsrücklagen				0,00	0,00	0,00		0,00	0,00	0,00
SA00	Nettoergebnis nach Zuw./Entn. Haushaltsrücklagen (Saldo 0 +/- SU23)				-3.877,60	-2.300,00	-1.577,60				

	MVAG	MVAG	VCQU	Ergebnisrechnung			Finanzierungsrechnung			
				EH	FH	RA 2025	VA 2025	RA - VA	RA 2025	VA 2025
Investive Gebarung										
SU 33								0,00	0,00	0,00
1/269000-050000								439,53	3.000,00	-2.560,47
SU 34								439,53	3.000,00	-2.560,47
SA2								-439,53	-3.000,00	2.560,47
SA3								-1.964,44	-4.600,00	2.635,56
Finanzierungstätigkeit										
SU 35								0,00	0,00	0,00
SU 36								0,00	0,00	0,00
SA4								0,00	0,00	0,00
SA5								-1.964,44	-4.600,00	2.635,56
27 Erwachsenenbildung										
270 Volkshochschulen										
270000 Volkshochschulen										
Operative Gebarung										
SU 21 / 31								0,00	0,00	0,00
1/270000-757000										
SU 22 / 32								0,00	200,00	-200,00
SA 0 / SA 1								0,00	-200,00	200,00
SU 23								0,00	0,00	0,00
SA00								0,00	-200,00	200,00
Investive Gebarung										
SU 33								0,00	0,00	0,00
SU 34								0,00	0,00	0,00
SA2								0,00	0,00	0,00
SA3								0,00	-200,00	200,00
Finanzierungstätigkeit										
SU 35								0,00	0,00	0,00
SU 36								0,00	0,00	0,00
SA4								0,00	0,00	0,00
SA5								0,00	-200,00	200,00

		MVAG	MVAG	VCQU	Ergebnisrechnung			Finanzierungsrechnung		
		EH	FH		RA 2025	VA 2025	RA - VA	RA 2025	VA 2025	RA - VA
3 Kunst, Kultur und Kultus										
32	Musik und darstellende Kunst									
320	Ausbildung in Musik und darstellender Kunst									
320000	Ausbildung in Musik und darstellender Kunst									
Operative Gebarung										
SU 21 / 31	Summe Erträge / Einzahlungen operative Gebarung				0,00	0,00	0,00	0,00	0,00	0,00
1/320000-752000	KOSTENBEITRAG MUSIKSCHULVERB	2231	3231	26	12.800,29	12.800,00	0,29	12.800,29	12.800,00	0,29
SU 22 / 32	Summe Aufwendungen / Auszahlungen operative Gebarung				12.800,29	12.800,00	0,29	12.800,29	12.800,00	0,29
SA 0 / SA 1	(0) Nettoergebnis (21 - 22) / (1) Geldfluss operative Gebarung (31 - 32)				-12.800,29	-12.800,00	-0,29	-12.800,29	-12.800,00	-0,29
SU 23	Summe Haushaltsrücklagen				0,00	0,00	0,00	0,00	0,00	0,00
SA00	Nettoergebnis nach Zuw./Entn. Haushaltsrücklagen (Saldo 0 +/- SU23)				-12.800,29	-12.800,00	-0,29			
Investive Gebarung										
SU 33	Summe Einzahlungen investive Gebarung							0,00	0,00	0,00
SU 34	Summe Auszahlungen investive Gebarung							0,00	0,00	0,00
SA2	Saldo (2) Geldfluss aus der Investiven Gebarung (33 - 34)							0,00	0,00	0,00
SA3	Saldo (3) Nettofinanzierungssaldo (Saldo 1 + Saldo 2)							-12.800,29	-12.800,00	-0,29
Finanzierungstätigkeit										
SU 35	Summe Einzahlungen aus der Finanzierungstätigkeit							0,00	0,00	0,00
SU 36	Summe Auszahlungen aus der Finanzierungstätigkeit							0,00	0,00	0,00
SA4	Saldo (4) Geldfluss aus der Finanzierungstätigkeit (35 - 36)							0,00	0,00	0,00
SA5	Saldo (5) Geldfluss aus der voranschlagswirksamen Gebarung (Saldo 3 + Saldo 4)							-12.800,29	-12.800,00	-0,29
321	Einrichtungen der Musikpflege									
321000	Einrichtungen der Musikpflege									
Operative Gebarung										
SU 21 / 31	Summe Erträge / Einzahlungen operative Gebarung				0,00	0,00	0,00	0,00	0,00	0,00
1/321000-757000	ZUSCHÜSSE AN MUSIKVEREINE	2234	3234	27	1.300,00	1.300,00		1.300,00	1.300,00	
SU 22 / 32	Summe Aufwendungen / Auszahlungen operative Gebarung				1.300,00	1.300,00	0,00	1.300,00	1.300,00	0,00
SA 0 / SA 1	(0) Nettoergebnis (21 - 22) / (1) Geldfluss operative Gebarung (31 - 32)				-1.300,00	-1.300,00	0,00	-1.300,00	-1.300,00	0,00
SU 23	Summe Haushaltsrücklagen				0,00	0,00	0,00	0,00	0,00	0,00
SA00	Nettoergebnis nach Zuw./Entn. Haushaltsrücklagen (Saldo 0 +/- SU23)				-1.300,00	-1.300,00	0,00			
Investive Gebarung										
SU 33	Summe Einzahlungen investive Gebarung							0,00	0,00	0,00
SU 34	Summe Auszahlungen investive Gebarung							0,00	0,00	0,00
SA2	Saldo (2) Geldfluss aus der Investiven Gebarung (33 - 34)							0,00	0,00	0,00
SA3	Saldo (3) Nettofinanzierungssaldo (Saldo 1 + Saldo 2)							-1.300,00	-1.300,00	0,00

		MVAG	MVAG	VCQU	Ergebnisrechnung			Finanzierungsrechnung		
		EH	FH		RA 2025	VA 2025	RA - VA	RA 2025	VA 2025	RA - VA
Finanzierungstätigkeit										
SU 35	Summe Einzahlungen aus der Finanzierungstätigkeit							0,00	0,00	0,00
SU 36	Summe Auszahlungen aus der Finanzierungstätigkeit							0,00	0,00	0,00
SA4	Saldo (4) Geldfluss aus der Finanzierungstätigkeit (35 – 36)							0,00	0,00	0,00
SA5	Saldo (5) Geldfluss aus der voranschlagswirksamen Gebarung (Saldo 3 + Saldo 4)							-1.300,00	-1.300,00	0,00
36	Heimatspflege									
362	Denkmalpflege									
362000	Denkmalpflege									
Operative Gebarung										
2/362000+829000	Sonstige Erträge	2116	3116		5.272,80		5.272,80	5.272,80		5.272,80
2/362000+891000	Sonstige Wertaufholungen / Bestandsvermehrungen am kurzfristigen und langfristigen Vermögen	2117			550,00		550,00			
SU 21 / 31	Summe Erträge / Einzahlungen operative Gebarung				5.822,80	0,00	5.822,80	5.272,80	0,00	5.272,80
1/362000-619000	INSTANDHALTUNG V. DENKMÄLERN	2224	3224	24	1.918,08	3.000,00	-1.081,92	1.918,08	3.000,00	-1.081,92
SU 22 / 32	Summe Aufwendungen / Auszahlungen operative Gebarung				1.918,08	3.000,00	-1.081,92	1.918,08	3.000,00	-1.081,92
SA 0 / SA 1	(0) Nettoergebnis (21 - 22) / (1) Geldfluss operative Gebarung (31 – 32)				3.904,72	-3.000,00	6.904,72	3.354,72	-3.000,00	6.354,72
SU 23	Summe Haushaltsrücklagen				0,00	0,00	0,00	0,00	0,00	0,00
SA00	Nettoergebnis nach Zuw./Entn. Haushaltsrücklagen (Saldo 0 +/- SU23)				3.904,72	-3.000,00	6.904,72			
Investive Gebarung										
2/362000+015000	INSTANDHALTUNG DENKMÄLER		3316	2 30				550,00		550,00
SU 33	Summe Einzahlungen investive Gebarung							550,00	0,00	550,00
SU 34	Summe Auszahlungen investive Gebarung							0,00	0,00	0,00
SA2	Saldo (2) Geldfluss aus der Investiven Gebarung (33 – 34)							550,00	0,00	550,00
SA3	Saldo (3) Nettofinanzierungssaldo (Saldo 1 + Saldo 2)							3.904,72	-3.000,00	6.904,72
Finanzierungstätigkeit										
SU 35	Summe Einzahlungen aus der Finanzierungstätigkeit							0,00	0,00	0,00
SU 36	Summe Auszahlungen aus der Finanzierungstätigkeit							0,00	0,00	0,00
SA4	Saldo (4) Geldfluss aus der Finanzierungstätigkeit (35 – 36)							0,00	0,00	0,00
SA5	Saldo (5) Geldfluss aus der voranschlagswirksamen Gebarung (Saldo 3 + Saldo 4)							3.904,72	-3.000,00	6.904,72
363	Altstadterhaltung und Ortsbildpflege									
363000	Altstadterhaltung und Ortsbildpflege									
Operative Gebarung										
SU 21 / 31	Summe Erträge / Einzahlungen operative Gebarung				0,00	0,00	0,00	0,00	0,00	0,00

		MVAG MVAG VCQU			Ergebnisrechnung			Finanzierungsrechnung		
		EH	FH	VCQU	RA 2025	VA 2025	RA - VA	RA 2025	VA 2025	RA - VA
1/363000-728000	ORTSBILDPFLEGE	2225	3225	24	695,24	500,00	195,24	695,24	500,00	195,24
SU 22 / 32	Summe Aufwendungen / Auszahlungen operative Gebarung				695,24	500,00	195,24	695,24	500,00	195,24
SA 0 / SA 1	(0) Nettoergebnis (21 - 22) / (1) Geldfluss operative Gebarung (31 - 32)				-695,24	-500,00	-195,24	-695,24	-500,00	-195,24
SU 23	Summe Haushaltsrücklagen				0,00	0,00	0,00	0,00	0,00	0,00
SA00	Nettoergebnis nach Zuw./Entn. Haushaltsrücklagen (Saldo 0 +/- SU23)				-695,24	-500,00	-195,24			
Investive Gebarung										
SU 33	Summe Einzahlungen investive Gebarung							0,00	0,00	0,00
SU 34	Summe Auszahlungen investive Gebarung							0,00	0,00	0,00
SA2	Saldo (2) Geldfluss aus der Investiven Gebarung (33 - 34)							0,00	0,00	0,00
SA3	Saldo (3) Nettofinanzierungssaldo (Saldo 1 + Saldo 2)							-695,24	-500,00	-195,24
Finanzierungstätigkeit										
SU 35	Summe Einzahlungen aus der Finanzierungstätigkeit							0,00	0,00	0,00
SU 36	Summe Auszahlungen aus der Finanzierungstätigkeit							0,00	0,00	0,00
SA4	Saldo (4) Geldfluss aus der Finanzierungstätigkeit (35 - 36)							0,00	0,00	0,00
SA5	Saldo (5) Geldfluss aus der voranschlagswirksamen Gebarung (Saldo 3 + Saldo 4)							-695,24	-500,00	-195,24
369	Sonstige Einrichtungen und Maßnahmen									
369000	Sonstige Einrichtungen und Maßnahmen									
Operative Gebarung										
SU 21 / 31	Summe Erträge / Einzahlungen operative Gebarung				0,00	0,00	0,00	0,00	0,00	0,00
1/369000-729100	Familienfreundliche Gemeinde	2225	3225	24	1.016,30		1.016,30	1.016,30		1.016,30
SU 22 / 32	Summe Aufwendungen / Auszahlungen operative Gebarung				1.016,30	0,00	1.016,30	1.016,30	0,00	1.016,30
SA 0 / SA 1	(0) Nettoergebnis (21 - 22) / (1) Geldfluss operative Gebarung (31 - 32)				-1.016,30	0,00	-1.016,30	-1.016,30	0,00	-1.016,30
SU 23	Summe Haushaltsrücklagen				0,00	0,00	0,00	0,00	0,00	0,00
SA00	Nettoergebnis nach Zuw./Entn. Haushaltsrücklagen (Saldo 0 +/- SU23)				-1.016,30	0,00	-1.016,30			
Investive Gebarung										
SU 33	Summe Einzahlungen investive Gebarung							0,00	0,00	0,00
SU 34	Summe Auszahlungen investive Gebarung							0,00	0,00	0,00
SA2	Saldo (2) Geldfluss aus der Investiven Gebarung (33 - 34)							0,00	0,00	0,00
SA3	Saldo (3) Nettofinanzierungssaldo (Saldo 1 + Saldo 2)							-1.016,30	0,00	-1.016,30
Finanzierungstätigkeit										
SU 35	Summe Einzahlungen aus der Finanzierungstätigkeit							0,00	0,00	0,00
SU 36	Summe Auszahlungen aus der Finanzierungstätigkeit							0,00	0,00	0,00
SA4	Saldo (4) Geldfluss aus der Finanzierungstätigkeit (35 - 36)							0,00	0,00	0,00
SA5	Saldo (5) Geldfluss aus der voranschlagswirksamen Gebarung (Saldo 3 + Saldo 4)							-1.016,30	0,00	-1.016,30

		MVAG			Ergebnisrechnung			Finanzierungsrechnung		
		EH	FH	VCQU	RA 2025	VA 2025	RA - VA	RA 2025	VA 2025	RA - VA
38	Sonstige Kulturpflege									
381	Maßnahmen der Kulturpflege									
381000	Maßnahmen der Kulturpflege									
Operative Gebarung										
SU 21 / 31	Summe Erträge / Einzahlungen operative Gebarung				0,00	0,00	0,00	0,00	0,00	0,00
1/381000-728000	KULTUREINRICHTUNGEN	2225	3225	24	300,00	200,00	100,00	300,00	200,00	100,00
SU 22 / 32	Summe Aufwendungen / Auszahlungen operative Gebarung				300,00	200,00	100,00	300,00	200,00	100,00
SA 0 / SA 1	(0) Nettoergebnis (21 - 22) / (1) Geldfluss operative Gebarung (31 - 32)				-300,00	-200,00	-100,00	-300,00	-200,00	-100,00
SU 23	Summe Haushaltsrücklagen				0,00	0,00	0,00	0,00	0,00	0,00
SA00	Nettoergebnis nach Zuw./Entn. Haushaltsrücklagen (Saldo 0 +/- SU23)				-300,00	-200,00	-100,00			
Investive Gebarung										
SU 33	Summe Einzahlungen investive Gebarung							0,00	0,00	0,00
SU 34	Summe Auszahlungen investive Gebarung							0,00	0,00	0,00
SA2	Saldo (2) Geldfluss aus der Investiven Gebarung (33 - 34)							0,00	0,00	0,00
SA3	Saldo (3) Nettofinanzierungssaldo (Saldo 1 + Saldo 2)							-300,00	-200,00	-100,00
Finanzierungstätigkeit										
SU 35	Summe Einzahlungen aus der Finanzierungstätigkeit							0,00	0,00	0,00
SU 36	Summe Auszahlungen aus der Finanzierungstätigkeit							0,00	0,00	0,00
SA4	Saldo (4) Geldfluss aus der Finanzierungstätigkeit (35 - 36)							0,00	0,00	0,00
SA5	Saldo (5) Geldfluss aus der voranschlagswirksamen Gebarung (Saldo 3 + Saldo 4)							-300,00	-200,00	-100,00
39	Kultus									
390	Kirchliche Angelegenheiten									
390000	Kirchliche Angelegenheiten									
Operative Gebarung										
SU 21 / 31	Summe Erträge / Einzahlungen operative Gebarung				0,00	0,00	0,00	0,00	0,00	0,00
1/390000-614000	Instandhaltung Kapelle	2224	3224	24	6.296,51	16.000,00	-9.703,49	6.296,51	16.000,00	-9.703,49
1/390000-729000	AUFWENDGEN. F. KIRCHEN/KAPELLE	2225	3225	24	31.601,51	1.500,00	30.101,51	31.601,51	1.500,00	30.101,51
SU 22 / 32	Summe Aufwendungen / Auszahlungen operative Gebarung				37.898,02	17.500,00	20.398,02	37.898,02	17.500,00	20.398,02
SA 0 / SA 1	(0) Nettoergebnis (21 - 22) / (1) Geldfluss operative Gebarung (31 - 32)				-37.898,02	-17.500,00	-20.398,02	-37.898,02	-17.500,00	-20.398,02
SU 23	Summe Haushaltsrücklagen				0,00	0,00	0,00	0,00	0,00	0,00
SA00	Nettoergebnis nach Zuw./Entn. Haushaltsrücklagen (Saldo 0 +/- SU23)				-37.898,02	-17.500,00	-20.398,02			
Investive Gebarung										
SU 33	Summe Einzahlungen investive Gebarung							0,00	0,00	0,00
SU 34	Summe Auszahlungen investive Gebarung							0,00	0,00	0,00
SA2	Saldo (2) Geldfluss aus der Investiven Gebarung (33 - 34)							0,00	0,00	0,00

		MVAG		VCQU	Ergebnisrechnung			Finanzierungsrechnung		
		EH	FH		RA 2025	VA 2025	RA - VA	RA 2025	VA 2025	RA - VA
SA3	Saldo (3) Nettofinanzierungssaldo (Saldo 1 + Saldo 2)						-37.898,02	-17.500,00	-20.398,02	
Finanzierungstätigkeit										
SU 35	Summe Einzahlungen aus der Finanzierungstätigkeit						0,00	0,00	0,00	
SU 36	Summe Auszahlungen aus der Finanzierungstätigkeit						0,00	0,00	0,00	
SA4	Saldo (4) Geldfluss aus der Finanzierungstätigkeit (35 – 36)						0,00	0,00	0,00	
SA5	Saldo (5) Geldfluss aus der voranschlagswirksamen Gebarung (Saldo 3 + Saldo 4)						-37.898,02	-17.500,00	-20.398,02	

		MVAG	MVAG	VCQU	Ergebnisrechnung			Finanzierungsrechnung		
		EH	FH		RA 2025	VA 2025	RA - VA	RA 2025	VA 2025	RA - VA
4 Soziale Wohlfahrt und Wohnbauförderung										
41	Allgemeine öffentliche Wohlfahrt									
419	Sonstige Einrichtungen und Maßnahmen									
419000	Sonstige Einrichtungen und Maßnahmen									
Operative Gebarung										
2/419000+861000	Transfers von Ländern, Landesfonds und Landesammern	2121	3121	15	18.793,28	18.800,00	-6,72	18.793,28	18.800,00	-6,72
SU 21 / 31	Summe Erträge / Einzahlungen operative Gebarung				18.793,28	18.800,00	-6,72	18.793,28	18.800,00	-6,72
1/419000-751000	WOHNSITZGEMEINDEBEITRAG - SHG	2231	3231	26		1.100,00	-1.100,00		1.100,00	-1.100,00
1/419000-751100	SOZIALHILFEUMLAGE	2231	3231	26	128.462,88	128.000,00	462,88	128.462,88	128.000,00	462,88
SU 22 / 32	Summe Aufwendungen / Auszahlungen operative Gebarung				128.462,88	129.100,00	-637,12	128.462,88	129.100,00	-637,12
SA 0 / SA 1	(0) Nettoergebnis (21 - 22) / (1) Geldfluss operative Gebarung (31 - 32)				-109.669,60	-110.300,00	630,40	-109.669,60	-110.300,00	630,40
SU 23	Summe Haushaltsrücklagen				0,00	0,00	0,00	0,00	0,00	0,00
SA00	Nettoergebnis nach Zuw./Entn. Haushaltsrücklagen (Saldo 0 +/- SU23)				-109.669,60	-110.300,00	630,40			
Investive Gebarung										
SU 33	Summe Einzahlungen investive Gebarung							0,00	0,00	0,00
SU 34	Summe Auszahlungen investive Gebarung							0,00	0,00	0,00
SA2	Saldo (2) Geldfluss aus der Investiven Gebarung (33 - 34)							0,00	0,00	0,00
SA3	Saldo (3) Nettofinanzierungssaldo (Saldo 1 + Saldo 2)							-109.669,60	-110.300,00	630,40
Finanzierungstätigkeit										
SU 35	Summe Einzahlungen aus der Finanzierungstätigkeit							0,00	0,00	0,00
SU 36	Summe Auszahlungen aus der Finanzierungstätigkeit							0,00	0,00	0,00
SA4	Saldo (4) Geldfluss aus der Finanzierungstätigkeit (35 - 36)							0,00	0,00	0,00
SA5	Saldo (5) Geldfluss aus der voranschlagswirksamen Gebarung (Saldo 3 + Saldo 4)							-109.669,60	-110.300,00	630,40
42	Freie Wohlfahrt									
424	Heimhilfe									
424000	Heimhilfe									
Operative Gebarung										
SU 21 / 31	Summe Erträge / Einzahlungen operative Gebarung				0,00	0,00	0,00	0,00	0,00	0,00
1/424000-757000	HILFSWERK / VOLKSHILFE / TBE	2234	3234	27	3.600,00	5.400,00	-1.800,00	3.600,00	5.400,00	-1.800,00
SU 22 / 32	Summe Aufwendungen / Auszahlungen operative Gebarung				3.600,00	5.400,00	-1.800,00	3.600,00	5.400,00	-1.800,00
SA 0 / SA 1	(0) Nettoergebnis (21 - 22) / (1) Geldfluss operative Gebarung (31 - 32)				-3.600,00	-5.400,00	1.800,00	-3.600,00	-5.400,00	1.800,00
SU 23	Summe Haushaltsrücklagen				0,00	0,00	0,00	0,00	0,00	0,00
SA00	Nettoergebnis nach Zuw./Entn. Haushaltsrücklagen (Saldo 0 +/- SU23)				-3.600,00	-5.400,00	1.800,00			

	MVAG	MVAG	VCQU	Ergebnisrechnung			Finanzierungsrechnung			
				EH	FH	RA 2025	VA 2025	RA - VA	RA 2025	VA 2025
Investive Gebarung										
SU 33								0,00	0,00	0,00
SU 34								0,00	0,00	0,00
SA2								0,00	0,00	0,00
SA3								-3.600,00	-5.400,00	1.800,00
Finanzierungstätigkeit										
SU 35								0,00	0,00	0,00
SU 36								0,00	0,00	0,00
SA4								0,00	0,00	0,00
SA5								-3.600,00	-5.400,00	1.800,00
43 Jugendwohlfahrt										
439 Sonstige Einrichtungen und Maßnahmen										
439000 Sonstige Einrichtungen und Maßnahmen										
Operative Gebarung										
SU 21 / 31								0,00	0,00	0,00
1/439000-723000	SPENDEN	2225	3225	24	208,80	300,00	-91,20	208,80	300,00	-91,20
1/439000-751000	JUGENDWOHLFAHRTSUMLAGE	2231	3231	26	24.392,34	24.000,00	392,34	24.392,34	24.000,00	392,34
SU 22 / 32					24.601,14	24.300,00	301,14	24.601,14	24.300,00	301,14
SA 0 / SA 1					-24.601,14	-24.300,00	-301,14	-24.601,14	-24.300,00	-301,14
SU 23					0,00	0,00	0,00	0,00	0,00	0,00
SA00					-24.601,14	-24.300,00	-301,14			
Investive Gebarung										
SU 33								0,00	0,00	0,00
SU 34								0,00	0,00	0,00
SA2								0,00	0,00	0,00
SA3								-24.601,14	-24.300,00	-301,14
Finanzierungstätigkeit										
SU 35								0,00	0,00	0,00
SU 36								0,00	0,00	0,00
SA4								0,00	0,00	0,00
SA5								-24.601,14	-24.300,00	-301,14

	MVAG	MVAG	VCQU	Ergebnisrechnung			Finanzierungsrechnung				
				EH	FH		RA 2025	VA 2025	RA - VA	RA 2025	VA 2025
46											
469											
469000											
Operative Gebarung											
SU 21 / 31											
1/469000-413000											
SU 22 / 32											
SA 0 / SA 1											
SU 23											
SA00											
Investive Gebarung											
SU 33											
SU 34											
SA2											
SA3											
Finanzierungstätigkeit											
SU 35											
SU 36											
SA4											
SA5											
48											
480											
480000											
Operative Gebarung											
SU 21 / 31											
1/480000-768000											
SU 22 / 32											
SA 0 / SA 1											
SU 23											
SA00											
Investive Gebarung											
SU 33											
SU 34											
SA2											
SA3											

		MVAG	MVAG	VCQU	Ergebnisrechnung			Finanzierungsrechnung		
		EH	FH		RA 2025	VA 2025	RA - VA	RA 2025	VA 2025	RA - VA
Finanzierungstätigkeit										
SU 35	Summe Einzahlungen aus der Finanzierungstätigkeit							0,00	0,00	0,00
SU 36	Summe Auszahlungen aus der Finanzierungstätigkeit							0,00	0,00	0,00
SA4	Saldo (4) Geldfluss aus der Finanzierungstätigkeit (35 – 36)							0,00	0,00	0,00
SA5	Saldo (5) Geldfluss aus der voranschlagswirksamen Gebarung (Saldo 3 + Saldo 4)							-33.322,79	-25.000,00	-8.322,79
489	Sonstige Maßnahmen									
489000	Sonstige Maßnahmen									
Operative Gebarung										
6/489000+801000	Veräußerungen von Grundstücken und Grundstückseinrichtungen	2116	1	30	26.143,50	13.300,00	12.843,50			
SU 21 / 31	Summe Erträge / Einzahlungen operative Gebarung				26.143,50	13.300,00	12.843,50	0,00	0,00	0,00
SU 22 / 32	Summe Aufwendungen / Auszahlungen operative Gebarung				0,00	0,00	0,00	0,00	0,00	0,00
SA 0 / SA 1	(0) Nettoergebnis (21 - 22) / (1) Geldfluss operative Gebarung (31 – 32)				26.143,50	13.300,00	12.843,50	0,00	0,00	0,00
SU 23	Summe Haushaltsrücklagen				0,00	0,00	0,00	0,00	0,00	0,00
SA00	Nettoergebnis nach Zuw./Entn. Haushaltsrücklagen (Saldo 0 +/- SU23)				26.143,50	13.300,00	12.843,50			
Investive Gebarung										
6/489000+801000	Veräußerungen von Grundstücken und Grundstückseinrichtungen		3312	1	30			26.143,50	13.300,00	12.843,50
SU 33	Summe Einzahlungen investive Gebarung							26.143,50	13.300,00	12.843,50
5/489000-001000	SCHAFFUNG VON BAUPLÄTZEN		3412	1	40			52.401,81	48.500,00	3.901,81
SU 34	Summe Auszahlungen investive Gebarung							52.401,81	48.500,00	3.901,81
SA2	Saldo (2) Geldfluss aus der Investiven Gebarung (33 – 34)							-26.258,31	-35.200,00	8.941,69
SA3	Saldo (3) Nettofinanzierungssaldo (Saldo 1 + Saldo 2)							-26.258,31	-35.200,00	8.941,69
Finanzierungstätigkeit										
SU 35	Summe Einzahlungen aus der Finanzierungstätigkeit							0,00	0,00	0,00
SU 36	Summe Auszahlungen aus der Finanzierungstätigkeit							0,00	0,00	0,00
SA4	Saldo (4) Geldfluss aus der Finanzierungstätigkeit (35 – 36)							0,00	0,00	0,00
SA5	Saldo (5) Geldfluss aus der voranschlagswirksamen Gebarung (Saldo 3 + Saldo 4)							-26.258,31	-35.200,00	8.941,69

		MVAG	MVAG	VCQU	Ergebnisrechnung			Finanzierungsrechnung		
		EH	FH		RA 2025	VA 2025	RA - VA	RA 2025	VA 2025	RA - VA
5 Gesundheit										
51	Gesundheitsdienst									
510	Medizinische Bereichsversorgung									
510000	Medizinische Bereichsversorgung									
Operative Gebarung										
2/510000+809000	MIETE Arzthaus neu	2116	3116		5.023,99	5.100,00	-76,01	5.023,99	5.100,00	-76,01
2/510000+811000	BETRIEBSKOSTENERSATZ Arzthaus neu	2115	3115	14	6.278,13	6.500,00	-221,87	6.278,13	6.500,00	-221,87
SU 21 / 31	Summe Erträge / Einzahlungen operative Gebarung				11.302,12	11.600,00	-297,88	11.302,12	11.600,00	-297,88
1/510000-650000	KREDITZINSEN	2241	3241	25	13.064,49	19.400,00	-6.335,51	13.064,49	19.400,00	-6.335,51
1/510000-710000	ABGABEN	2225	3225	24	1.571,89	7.000,00	-5.428,11	1.571,89	7.000,00	-5.428,11
1/510000-728000	TOTENBESCHAUGEBÜHREN	2225	3225	24	751,56	900,00	-148,44	751,56	900,00	-148,44
1/510000-728100	ÄRZTLICHE TÄTIGKEITEN	2225	3225			500,00	-500,00		500,00	-500,00
1/510000-751000	BEITRAG AN PENSIONSVERBAND	2231	3231	26	3.110,70	3.000,00	110,70	3.110,70	3.000,00	110,70
SU 22 / 32	Summe Aufwendungen / Auszahlungen operative Gebarung				18.498,64	30.800,00	-12.301,36	18.498,64	30.800,00	-12.301,36
SA 0 / SA 1	(0) Nettoergebnis (21 - 22) / (1) Geldfluss operative Gebarung (31 - 32)				-7.196,52	-19.200,00	12.003,48	-7.196,52	-19.200,00	12.003,48
SU 23	Summe Haushaltsrücklagen				0,00	0,00	0,00	0,00	0,00	0,00
SA00	Nettoergebnis nach Zuw./Entn. Haushaltsrücklagen (Saldo 0 +/- SU23)				-7.196,52	-19.200,00	12.003,48			
Investive Gebarung										
SU 33	Summe Einzahlungen investive Gebarung							0,00	0,00	0,00
SU 34	Summe Auszahlungen investive Gebarung							0,00	0,00	0,00
SA2	Saldo (2) Geldfluss aus der Investiven Gebarung (33 - 34)							0,00	0,00	0,00
SA3	Saldo (3) Nettofinanzierungssaldo (Saldo 1 + Saldo 2)							-7.196,52	-19.200,00	12.003,48
Finanzierungstätigkeit										
SU 35	Summe Einzahlungen aus der Finanzierungstätigkeit							0,00	0,00	0,00
1/510000-346000	TILGUNG BANKDARLEHEN		3614	65				26.000,00	26.000,00	
SU 36	Summe Auszahlungen aus der Finanzierungstätigkeit							26.000,00	26.000,00	0,00
SA4	Saldo (4) Geldfluss aus der Finanzierungstätigkeit (35 - 36)							-26.000,00	-26.000,00	0,00
SA5	Saldo (5) Geldfluss aus der voranschlagswirksamen Gebarung (Saldo 3 + Saldo 4)							-33.196,52	-45.200,00	12.003,48
52	Umweltschutz									
522	Reinhaltung der Luft									
522000	Reinhaltung der Luft									
Operative Gebarung										
SU 21 / 31	Summe Erträge / Einzahlungen operative Gebarung				0,00	0,00	0,00	0,00	0,00	0,00

		MVAG			Ergebnisrechnung			Finanzierungsrechnung			
		MVAG	VCQU		RA 2025	VA 2025	RA - VA	RA 2025	VA 2025	RA - VA	
		EH	FH								
1/522000-752000	KLAR	2231	3231	26		300,00	-300,00		300,00	-300,00	
SU 22 / 32	Summe Aufwendungen / Auszahlungen operative Gebarung				0,00	300,00	-300,00		0,00	300,00	-300,00
SA 0 / SA 1	(0) Nettoergebnis (21 - 22) / (1) Geldfluss operative Gebarung (31 - 32)				0,00	-300,00	300,00		0,00	-300,00	300,00
SU 23	Summe Haushaltsrücklagen				0,00	0,00	0,00		0,00	0,00	0,00
SA00	Nettoergebnis nach Zuw./Entn. Haushaltsrücklagen (Saldo 0 +/- SU23)				0,00	-300,00	300,00				
Investive Gebarung											
SU 33	Summe Einzahlungen investive Gebarung								0,00	0,00	0,00
SU 34	Summe Auszahlungen investive Gebarung								0,00	0,00	0,00
SA2	Saldo (2) Geldfluss aus der Investiven Gebarung (33 - 34)								0,00	0,00	0,00
SA3	Saldo (3) Nettofinanzierungssaldo (Saldo 1 + Saldo 2)								0,00	-300,00	300,00
Finanzierungstätigkeit											
SU 35	Summe Einzahlungen aus der Finanzierungstätigkeit								0,00	0,00	0,00
SU 36	Summe Auszahlungen aus der Finanzierungstätigkeit								0,00	0,00	0,00
SA4	Saldo (4) Geldfluss aus der Finanzierungstätigkeit (35 - 36)								0,00	0,00	0,00
SA5	Saldo (5) Geldfluss aus der voranschlagswirksamen Gebarung (Saldo 3 + Saldo 4)								0,00	-300,00	300,00
529	Sonstige Einrichtungen und Maßnahmen										
529000	Sonstige Einrichtungen und Maßnahmen										
Operative Gebarung											
SU 21 / 31	Summe Erträge / Einzahlungen operative Gebarung				0,00	0,00	0,00		0,00	0,00	0,00
1/529000-728000	SCHÄDLINGSBEKÄMPFUNG	2225	3225	24		400,00	-400,00		400,00	-400,00	
SU 22 / 32	Summe Aufwendungen / Auszahlungen operative Gebarung				0,00	400,00	-400,00		0,00	400,00	-400,00
SA 0 / SA 1	(0) Nettoergebnis (21 - 22) / (1) Geldfluss operative Gebarung (31 - 32)				0,00	-400,00	400,00		0,00	-400,00	400,00
SU 23	Summe Haushaltsrücklagen				0,00	0,00	0,00		0,00	0,00	0,00
SA00	Nettoergebnis nach Zuw./Entn. Haushaltsrücklagen (Saldo 0 +/- SU23)				0,00	-400,00	400,00				
Investive Gebarung											
SU 33	Summe Einzahlungen investive Gebarung								0,00	0,00	0,00
SU 34	Summe Auszahlungen investive Gebarung								0,00	0,00	0,00
SA2	Saldo (2) Geldfluss aus der Investiven Gebarung (33 - 34)								0,00	0,00	0,00
SA3	Saldo (3) Nettofinanzierungssaldo (Saldo 1 + Saldo 2)								0,00	-400,00	400,00
Finanzierungstätigkeit											
SU 35	Summe Einzahlungen aus der Finanzierungstätigkeit								0,00	0,00	0,00
SU 36	Summe Auszahlungen aus der Finanzierungstätigkeit								0,00	0,00	0,00
SA4	Saldo (4) Geldfluss aus der Finanzierungstätigkeit (35 - 36)								0,00	0,00	0,00
SA5	Saldo (5) Geldfluss aus der voranschlagswirksamen Gebarung (Saldo 3 + Saldo 4)								0,00	-400,00	400,00

		MVAG	MVAG	VCQU	Ergebnisrechnung			Finanzierungsrechnung		
		EH	FH		RA 2025	VA 2025	RA - VA	RA 2025	VA 2025	RA - VA
56	Krankenanstalten anderer Rechtsträger									
562	Sprengelbeiträge									
562000	Sprengelbeiträge									
Operative Gebarung										
SU 21 / 31	Summe Erträge / Einzahlungen operative Gebarung				0,00	0,00	0,00	0,00	0,00	0,00
1/562000-752000	SPRENGELBEIT. NÖKAS (ZWECKKAUF) 2231 3231 26				217.220,30	216.000,00	1.220,30	217.220,30	216.000,00	1.220,30
SU 22 / 32	Summe Aufwendungen / Auszahlungen operative Gebarung				217.220,30	216.000,00	1.220,30	217.220,30	216.000,00	1.220,30
SA 0 / SA 1	(0) Nettoergebnis (21 - 22) / (1) Geldfluss operative Gebarung (31 - 32)				-217.220,30	-216.000,00	-1.220,30	-217.220,30	-216.000,00	-1.220,30
SU 23	Summe Haushaltsrücklagen				0,00	0,00	0,00	0,00	0,00	0,00
SA00	Nettoergebnis nach Zuw./Entn. Haushaltsrücklagen (Saldo 0 +/- SU23)				-217.220,30	-216.000,00	-1.220,30			
Investive Gebarung										
SU 33	Summe Einzahlungen investive Gebarung							0,00	0,00	0,00
SU 34	Summe Auszahlungen investive Gebarung							0,00	0,00	0,00
SA2	Saldo (2) Geldfluss aus der Investiven Gebarung (33 - 34)							0,00	0,00	0,00
SA3	Saldo (3) Nettofinanzierungssaldo (Saldo 1 + Saldo 2)							-217.220,30	-216.000,00	-1.220,30
Finanzierungstätigkeit										
SU 35	Summe Einzahlungen aus der Finanzierungstätigkeit							0,00	0,00	0,00
SU 36	Summe Auszahlungen aus der Finanzierungstätigkeit							0,00	0,00	0,00
SA4	Saldo (4) Geldfluss aus der Finanzierungstätigkeit (35 - 36)							0,00	0,00	0,00
SA5	Saldo (5) Geldfluss aus der voranschlagswirksamen Gebarung (Saldo 3 + Saldo 4)							-217.220,30	-216.000,00	-1.220,30
562100	Sprengelbeiträge									
Operative Gebarung										
SU 21 / 31	Summe Erträge / Einzahlungen operative Gebarung				0,00	0,00	0,00	0,00	0,00	0,00
1/562100-752000	NÖKAS-Verwaltungsaufwand 2231 3231 26				10,27		10,27	10,27		10,27
SU 22 / 32	Summe Aufwendungen / Auszahlungen operative Gebarung				10,27	0,00	10,27	10,27	0,00	10,27
SA 0 / SA 1	(0) Nettoergebnis (21 - 22) / (1) Geldfluss operative Gebarung (31 - 32)				-10,27	0,00	-10,27	-10,27	0,00	-10,27
SU 23	Summe Haushaltsrücklagen				0,00	0,00	0,00	0,00	0,00	0,00
SA00	Nettoergebnis nach Zuw./Entn. Haushaltsrücklagen (Saldo 0 +/- SU23)				-10,27	0,00	-10,27			
Investive Gebarung										
SU 33	Summe Einzahlungen investive Gebarung							0,00	0,00	0,00
SU 34	Summe Auszahlungen investive Gebarung							0,00	0,00	0,00
SA2	Saldo (2) Geldfluss aus der Investiven Gebarung (33 - 34)							0,00	0,00	0,00
SA3	Saldo (3) Nettofinanzierungssaldo (Saldo 1 + Saldo 2)							-10,27	0,00	-10,27
Finanzierungstätigkeit										
SU 35	Summe Einzahlungen aus der Finanzierungstätigkeit							0,00	0,00	0,00

	MVAG	MVAG	VCQU	Ergebnisrechnung			Finanzierungsrechnung				
				EH	FH	RA 2025	VA 2025	RA - VA	RA 2025	VA 2025	RA - VA
SU 36											
SA4											
SA5											

		MVAG	MVAG	VCQU	Ergebnisrechnung			Finanzierungsrechnung		
		EH	FH		RA 2025	VA 2025	RA - VA	RA 2025	VA 2025	RA - VA
6 Straßen- und Wasserbau, Verkehr										
61	Straßenbau									
612	Gemeindestraßen									
612000	Gemeindestraßen									
Operative Gebarung										
6/612000+871000	BEDARFSZUWEISUNG	2121	3121	1 33	40.000,00	40.000,00		40.000,00	40.000,00	
SU 21 / 31	Summe Erträge / Einzahlungen operative Gebarung				40.000,00	40.000,00	0,00	40.000,00	40.000,00	0,00
1/612000-680000	Planmäßige Abschreibung	2226			92.268,31	96.000,00	-3.731,69			
SU 22 / 32	Summe Aufwendungen / Auszahlungen operative Gebarung				92.268,31	96.000,00	-3.731,69	0,00	0,00	0,00
SA 0 / SA 1	(0) Nettoergebnis (21 - 22) / (1) Geldfluss operative Gebarung (31 - 32)				-52.268,31	-56.000,00	3.731,69	40.000,00	40.000,00	0,00
SU 23	Summe Haushaltsrücklagen				0,00	0,00	0,00	0,00	0,00	0,00
SA00	Nettoergebnis nach Zuw./Entn. Haushaltsrücklagen (Saldo 0 +/- SU23)				-52.268,31	-56.000,00	3.731,69			
Investive Gebarung										
SU 33	Summe Einzahlungen investive Gebarung							0,00	0,00	0,00
5/612000-002000	GEMEINDESTRASSENBAU		3412	1 40				36.289,20	40.000,00	-3.710,80
SU 34	Summe Auszahlungen investive Gebarung							36.289,20	40.000,00	-3.710,80
SA2	Saldo (2) Geldfluss aus der Investiven Gebarung (33 - 34)							-36.289,20	-40.000,00	3.710,80
SA3	Saldo (3) Nettofinanzierungssaldo (Saldo 1 + Saldo 2)							3.710,80	0,00	3.710,80
Finanzierungstätigkeit										
SU 35	Summe Einzahlungen aus der Finanzierungstätigkeit							0,00	0,00	0,00
SU 36	Summe Auszahlungen aus der Finanzierungstätigkeit							0,00	0,00	0,00
SA4	Saldo (4) Geldfluss aus der Finanzierungstätigkeit (35 - 36)							0,00	0,00	0,00
SA5	Saldo (5) Geldfluss aus der voranschlagswirksamen Gebarung (Saldo 3 + Saldo 4)							3.710,80	0,00	3.710,80
63	Schutzwasserbau									
631	Konkurrenzgewässer									
631000	Konkurrenzgewässer									
Operative Gebarung										
SU 21 / 31	Summe Erträge / Einzahlungen operative Gebarung				0,00	0,00	0,00	0,00	0,00	0,00
1/631000-752000	BEITRÄGE AN WASSERVERBÄNDE	2231	3231	26	468,00	1.200,00	-732,00	468,00	1.200,00	-732,00
SU 22 / 32	Summe Aufwendungen / Auszahlungen operative Gebarung				468,00	1.200,00	-732,00	468,00	1.200,00	-732,00
SA 0 / SA 1	(0) Nettoergebnis (21 - 22) / (1) Geldfluss operative Gebarung (31 - 32)				-468,00	-1.200,00	732,00	-468,00	-1.200,00	732,00
SU 23	Summe Haushaltsrücklagen				0,00	0,00	0,00	0,00	0,00	0,00
SA00	Nettoergebnis nach Zuw./Entn. Haushaltsrücklagen (Saldo 0 +/- SU23)				-468,00	-1.200,00	732,00			

	MVAG			Ergebnisrechnung			Finanzierungsrechnung		
	EH	FH	VCQU	RA 2025	VA 2025	RA - VA	RA 2025	VA 2025	RA - VA
Investive Gebarung									
SU 33							0,00	0,00	0,00
SU 34							0,00	0,00	0,00
SA2							0,00	0,00	0,00
SA3							-468,00	-1.200,00	732,00
Finanzierungstätigkeit									
SU 35							0,00	0,00	0,00
SU 36							0,00	0,00	0,00
SA4							0,00	0,00	0,00
SA5							-468,00	-1.200,00	732,00
639	Sonstige Einrichtungen und Maßnahmen								
639000	Sonstige Einrichtungen und Maßnahme n								
Operative Gebarung									
SU 21 / 31				0,00	0,00	0,00	0,00	0,00	0,00
1/639000-613000		2224	3224	24	5.241,00	1.500,00	3.741,00	5.241,00	1.500,00
		INSTANDHALTUNG V. WASSERLÄUFEN							
SU 22 / 32				5.241,00	1.500,00	3.741,00	5.241,00	1.500,00	3.741,00
SA 0 / SA 1				-5.241,00	-1.500,00	-3.741,00	-5.241,00	-1.500,00	-3.741,00
SU 23				0,00	0,00	0,00	0,00	0,00	0,00
SA00				-5.241,00	-1.500,00	-3.741,00			
Investive Gebarung									
SU 33							0,00	0,00	0,00
SU 34							0,00	0,00	0,00
SA2							0,00	0,00	0,00
SA3							-5.241,00	-1.500,00	-3.741,00
Finanzierungstätigkeit									
SU 35							0,00	0,00	0,00
SU 36							0,00	0,00	0,00
SA4							0,00	0,00	0,00
SA5							-5.241,00	-1.500,00	-3.741,00

		MVAG	MVAG	VCQU	Ergebnisrechnung			Finanzierungsrechnung		
		EH	FH		RA 2025	VA 2025	RA - VA	RA 2025	VA 2025	RA - VA
64	Straßenverkehr									
640	Einrichtungen und Maßnahmen nach der Straßenverkehrsordnung									
640000	Einrichtungen und Maßnahmen nach der Straßenverkehrsordnung									
Operative Gebarung										
2/640000+868000	GEMEINDESTRASSENSTRAFEN	2124	3124	16	480,00	100,00	380,00	480,00	100,00	380,00
SU 21 / 31	Summe Erträge / Einzahlungen operative Gebarung				480,00	100,00	380,00	480,00	100,00	380,00
1/640000-680000	Planmäßige Abschreibung	2226			875,21		875,21			
SU 22 / 32	Summe Aufwendungen / Auszahlungen operative Gebarung				875,21	0,00	875,21	0,00	0,00	0,00
SA 0 / SA 1	(0) Nettoergebnis (21 - 22) / (1) Geldfluss operative Gebarung (31 - 32)				-395,21	100,00	-495,21	480,00	100,00	380,00
SU 23	Summe Haushaltsrücklagen				0,00	0,00	0,00	0,00	0,00	0,00
SA00	Nettoergebnis nach Zuw./Entn. Haushaltsrücklagen (Saldo 0 +/- SU23)				-395,21	100,00	-495,21			
Investive Gebarung										
SU 33	Summe Einzahlungen investive Gebarung							0,00	0,00	0,00
1/640000-050000	ANKAUF VERKEHRSZEICHEN / SICHERHEIT EINRICHTUNGEN		3412	2 40				1.053,46	600,00	453,46
SU 34	Summe Auszahlungen investive Gebarung							1.053,46	600,00	453,46
SA2	Saldo (2) Geldfluss aus der Investiven Gebarung (33 - 34)							-1.053,46	-600,00	-453,46
SA3	Saldo (3) Nettofinanzierungssaldo (Saldo 1 + Saldo 2)							-573,46	-500,00	-73,46
Finanzierungstätigkeit										
SU 35	Summe Einzahlungen aus der Finanzierungstätigkeit							0,00	0,00	0,00
SU 36	Summe Auszahlungen aus der Finanzierungstätigkeit							0,00	0,00	0,00
SA4	Saldo (4) Geldfluss aus der Finanzierungstätigkeit (35 - 36)							0,00	0,00	0,00
SA5	Saldo (5) Geldfluss aus der voranschlagswirksamen Gebarung (Saldo 3 + Saldo 4)							-573,46	-500,00	-73,46

		MVAG	MVAG	VCQU	Ergebnisrechnung			Finanzierungsrechnung		
		EH	FH		RA 2025	VA 2025	RA - VA	RA 2025	VA 2025	RA - VA
7 Wirtschaftsförderung										
71	Grundlagenverbesserung in der Land- und Forstwirtschaft									
710	Land- und forstwirtschaftlicher Wegebau									
710000	Land- und Forstwirtschaftlicher Weg ebau									
Operative Gebarung										
2/710000+813000	Erträge aus der Auflösung von Investitionszuschüssen (Kapitaltransfers)	2127			1.344,25	700,00	644,25			
6/710000+871000	Kapitaltransfers aus Gemeinde-Bedarfszuweisungsmittel	2121	3121	1 33	11.250,00	11.200,00	50,00	11.250,00	11.200,00	50,00
6/710000+899000	Entnahmen aus Verrechnungsrücklagen zwischen operativer Gebarung und Projekten	2116		1	22.618,11	22.500,00	118,11			
SU 21 / 31	Summe Erträge / Einzahlungen operative Gebarung				35.212,36	34.400,00	812,36	11.250,00	11.200,00	50,00
1/710000-680000	Planmäßige Abschreibung	2226			139.601,67	192.000,00	-52.398,33			
1/710000-799000	Zuweisungen an Verrechnungsrücklagen zwischen operativer Gebarung und Projekten	2225				22.500,00	-22.500,00			
SU 22 / 32	Summe Aufwendungen / Auszahlungen operative Gebarung				139.601,67	214.500,00	-74.898,33	0,00	0,00	0,00
SA 0 / SA 1	(0) Nettoergebnis (21 - 22) / (1) Geldfluss operative Gebarung (31 - 32)				-104.389,31	-180.100,00	75.710,69	11.250,00	11.200,00	50,00
SU 23	Summe Haushaltsrücklagen				0,00	0,00	0,00	0,00	0,00	0,00
SA00	Nettoergebnis nach Zuw./Entn. Haushaltsrücklagen (Saldo 0 +/- SU23)				-104.389,31	-180.100,00	75.710,69			
Investive Gebarung										
6/710000+301000	Kapitaltransfers von Ländern (BZ)		3331	1 33				11.250,00	11.300,00	-50,00
SU 33	Summe Einzahlungen investive Gebarung							11.250,00	11.300,00	-50,00
5/710000-002000	Güterwege		3412	1 40				45.118,11	45.000,00	118,11
SU 34	Summe Auszahlungen investive Gebarung							45.118,11	45.000,00	118,11
SA2	Saldo (2) Geldfluss aus der Investiven Gebarung (33 - 34)							-33.868,11	-33.700,00	-168,11
SA3	Saldo (3) Nettofinanzierungssaldo (Saldo 1 + Saldo 2)							-22.618,11	-22.500,00	-118,11
Finanzierungstätigkeit										
SU 35	Summe Einzahlungen aus der Finanzierungstätigkeit							0,00	0,00	0,00
SU 36	Summe Auszahlungen aus der Finanzierungstätigkeit							0,00	0,00	0,00
SA4	Saldo (4) Geldfluss aus der Finanzierungstätigkeit (35 - 36)							0,00	0,00	0,00
SA5	Saldo (5) Geldfluss aus der voranschlagswirksamen Gebarung (Saldo 3 + Saldo 4)							-22.618,11	-22.500,00	-118,11

	MVAG	MVAG	VCQU	Ergebnisrechnung			Finanzierungsrechnung		
				EH	FH	RA 2025	VA 2025	RA - VA	RA 2025
75	Förderung der Energiewirtschaft								
751	Elektrizität								
751000	Elektrizität								
Operative Gebarung									
SU 21 / 31	Summe Erträge / Einzahlungen operative Gebarung			0,00	0,00	0,00	0,00	0,00	0,00
1/751000-720000	Energiegemeinschaft KEB	2225	3225	24	237,60		237,60	237,60	237,60
SU 22 / 32	Summe Aufwendungen / Auszahlungen operative Gebarung			237,60	0,00	237,60	237,60	0,00	237,60
SA 0 / SA 1	(0) Nettoergebnis (21 - 22) / (1) Geldfluss operative Gebarung (31 - 32)			-237,60	0,00	-237,60	-237,60	0,00	-237,60
SU 23	Summe Haushaltsrücklagen			0,00	0,00	0,00	0,00	0,00	0,00
SA00	Nettoergebnis nach Zuw./Entn. Haushaltsrücklagen (Saldo 0 +/- SU23)			-237,60	0,00	-237,60			
Investive Gebarung									
SU 33	Summe Einzahlungen investive Gebarung						0,00	0,00	0,00
SU 34	Summe Auszahlungen investive Gebarung						0,00	0,00	0,00
SA2	Saldo (2) Geldfluss aus der Investiven Gebarung (33 - 34)						0,00	0,00	0,00
SA3	Saldo (3) Nettofinanzierungssaldo (Saldo 1 + Saldo 2)						-237,60	0,00	-237,60
Finanzierungstätigkeit									
SU 35	Summe Einzahlungen aus der Finanzierungstätigkeit						0,00	0,00	0,00
SU 36	Summe Auszahlungen aus der Finanzierungstätigkeit						0,00	0,00	0,00
SA4	Saldo (4) Geldfluss aus der Finanzierungstätigkeit (35 - 36)						0,00	0,00	0,00
SA5	Saldo (5) Geldfluss aus der voranschlagswirksamen Gebarung (Saldo 3 + Saldo 4)						-237,60	0,00	-237,60
77	Förderung des Tourismus								
771	Maßnahmen zur Förderung des Tourismus								
771000	Maßnahmen zur Förderung des Fremdenverkehrs								
Operative Gebarung									
SU 21 / 31	Summe Erträge / Einzahlungen operative Gebarung			0,00	0,00	0,00	0,00	0,00	0,00
1/771000-757000	FREMDENVERKEHR (Tourismus - Kleinre	2234	3234	27	6.853,86	7.600,00	-746,14	6.853,86	7.600,00
SU 22 / 32	Summe Aufwendungen / Auszahlungen operative Gebarung			6.853,86	7.600,00	-746,14	6.853,86	7.600,00	-746,14
SA 0 / SA 1	(0) Nettoergebnis (21 - 22) / (1) Geldfluss operative Gebarung (31 - 32)			-6.853,86	-7.600,00	746,14	-6.853,86	-7.600,00	746,14
SU 23	Summe Haushaltsrücklagen			0,00	0,00	0,00	0,00	0,00	0,00
SA00	Nettoergebnis nach Zuw./Entn. Haushaltsrücklagen (Saldo 0 +/- SU23)			-6.853,86	-7.600,00	746,14			
Investive Gebarung									
SU 33	Summe Einzahlungen investive Gebarung						0,00	0,00	0,00
SU 34	Summe Auszahlungen investive Gebarung						0,00	0,00	0,00
SA2	Saldo (2) Geldfluss aus der Investiven Gebarung (33 - 34)						0,00	0,00	0,00

	MVAG	MVAG	VCQU	Ergebnisrechnung			Finanzierungsrechnung				
				EH	FH	RA 2025	VA 2025	RA - VA	RA 2025	VA 2025	RA - VA
SA3											
	Saldo (3) Nettofinanzierungssaldo (Saldo 1 + Saldo 2)							-6.853,86	-7.600,00		746,14
Finanzierungstätigkeit											
SU 35											
	Summe Einzahlungen aus der Finanzierungstätigkeit							0,00	0,00		0,00
SU 36											
	Summe Auszahlungen aus der Finanzierungstätigkeit							0,00	0,00		0,00
SA4											
	Saldo (4) Geldfluss aus der Finanzierungstätigkeit (35 – 36)							0,00	0,00		0,00
SA5											
	Saldo (5) Geldfluss aus der voranschlagswirksamen Gebarung (Saldo 3 + Saldo 4)							-6.853,86	-7.600,00		746,14

		MVAG	MVAG	VCQU	Ergebnisrechnung			Finanzierungsrechnung		
		EH	FH		RA 2025	VA 2025	RA - VA	RA 2025	VA 2025	RA - VA
8 Dienstleistungen										
81	Öffentliche Einrichtungen (soweit nicht dem Abschnitt 85 zuzuordnen)									
810	Wasserversorgung									
810000	Wasserversorgung									
Operative Gebarung										
2/810000+813000	Erträge aus der Auflösung von Investitionszuschüssen (Kapitaltransfers)		2127		15.442,07	13.000,00	2.442,07			
SU 21 / 31	Summe Erträge / Einzahlungen operative Gebarung				15.442,07	13.000,00	2.442,07	0,00	0,00	0,00
SU 22 / 32	Summe Aufwendungen / Auszahlungen operative Gebarung				0,00	0,00	0,00	0,00	0,00	0,00
SA 0 / SA 1	(0) Nettoergebnis (21 - 22) / (1) Geldfluss operative Gebarung (31 - 32)				15.442,07	13.000,00	2.442,07	0,00	0,00	0,00
SU 23	Summe Haushaltsrücklagen				0,00	0,00	0,00	0,00	0,00	0,00
SA00	Nettoergebnis nach Zuw./Entn. Haushaltsrücklagen (Saldo 0 +/- SU23)				15.442,07	13.000,00	2.442,07			
Investive Gebarung										
SU 33	Summe Einzahlungen investive Gebarung							0,00	0,00	0,00
SU 34	Summe Auszahlungen investive Gebarung							0,00	0,00	0,00
SA2	Saldo (2) Geldfluss aus der Investiven Gebarung (33 - 34)							0,00	0,00	0,00
SA3	Saldo (3) Nettofinanzierungssaldo (Saldo 1 + Saldo 2)							0,00	0,00	0,00
Finanzierungstätigkeit										
SU 35	Summe Einzahlungen aus der Finanzierungstätigkeit							0,00	0,00	0,00
SU 36	Summe Auszahlungen aus der Finanzierungstätigkeit							0,00	0,00	0,00
SA4	Saldo (4) Geldfluss aus der Finanzierungstätigkeit (35 - 36)							0,00	0,00	0,00
SA5	Saldo (5) Geldfluss aus der voranschlagswirksamen Gebarung (Saldo 3 + Saldo 4)							0,00	0,00	0,00
811	Abwasserbeseitigung									
811000	Abwasserbeseitigung									
Operative Gebarung										
2/811000+813000	Erträge aus der Auflösung von Investitionszuschüssen (Kapitaltransfers)		2127		61.386,90	59.000,00	2.386,90			
SU 21 / 31	Summe Erträge / Einzahlungen operative Gebarung				61.386,90	59.000,00	2.386,90	0,00	0,00	0,00
SU 22 / 32	Summe Aufwendungen / Auszahlungen operative Gebarung				0,00	0,00	0,00	0,00	0,00	0,00
SA 0 / SA 1	(0) Nettoergebnis (21 - 22) / (1) Geldfluss operative Gebarung (31 - 32)				61.386,90	59.000,00	2.386,90	0,00	0,00	0,00
SU 23	Summe Haushaltsrücklagen				0,00	0,00	0,00	0,00	0,00	0,00
SA00	Nettoergebnis nach Zuw./Entn. Haushaltsrücklagen (Saldo 0 +/- SU23)				61.386,90	59.000,00	2.386,90			
Investive Gebarung										
SU 33	Summe Einzahlungen investive Gebarung							0,00	0,00	0,00
SU 34	Summe Auszahlungen investive Gebarung							0,00	0,00	0,00
SA2	Saldo (2) Geldfluss aus der Investiven Gebarung (33 - 34)							0,00	0,00	0,00

		MVAG			Ergebnisrechnung			Finanzierungsrechnung		
		EH	FH	VCQU	RA 2025	VA 2025	RA - VA	RA 2025	VA 2025	RA - VA
SA3	Saldo (3) Nettofinanzierungssaldo (Saldo 1 + Saldo 2)							0,00	0,00	0,00
Finanzierungstätigkeit										
SU 35	Summe Einzahlungen aus der Finanzierungstätigkeit							0,00	0,00	0,00
SU 36	Summe Auszahlungen aus der Finanzierungstätigkeit							0,00	0,00	0,00
SA4	Saldo (4) Geldfluss aus der Finanzierungstätigkeit (35 – 36)							0,00	0,00	0,00
SA5	Saldo (5) Geldfluss aus der voranschlagswirksamen Gebarung (Saldo 3 + Saldo 4)							0,00	0,00	0,00
813	Müllbeseitigung									
813000	Müllbeseitigung									
Operative Gebarung										
2/813000+829000	SONSTIGE EINNAHMEN	2116	3116	18	6.050,98	6.500,00	-449,02	6.050,98	6.500,00	-449,02
SU 21 / 31	Summe Erträge / Einzahlungen operative Gebarung				6.050,98	6.500,00	-449,02	6.050,98	6.500,00	-449,02
1/813000-413000	ANKAUF VON MÜLLBEHÄLTERN	2221	3221	23	264,00	300,00	-36,00	264,00	300,00	-36,00
1/813000-620000	MÜLLABFUHRGEBÜHREN	2222	3222	24	21,91	100,00	-78,09	21,91	100,00	-78,09
SU 22 / 32	Summe Aufwendungen / Auszahlungen operative Gebarung				285,91	400,00	-114,09	285,91	400,00	-114,09
SA 0 / SA 1	(0) Nettoergebnis (21 - 22) / (1) Geldfluss operative Gebarung (31 – 32)				5.765,07	6.100,00	-334,93	5.765,07	6.100,00	-334,93
SU 23	Summe Haushaltsrücklagen				0,00	0,00	0,00	0,00	0,00	0,00
SA00	Nettoergebnis nach Zuw./Entn. Haushaltsrücklagen (Saldo 0 +/- SU23)				5.765,07	6.100,00	-334,93			
Investive Gebarung										
SU 33	Summe Einzahlungen investive Gebarung							0,00	0,00	0,00
SU 34	Summe Auszahlungen investive Gebarung							0,00	0,00	0,00
SA2	Saldo (2) Geldfluss aus der Investiven Gebarung (33 – 34)							0,00	0,00	0,00
SA3	Saldo (3) Nettofinanzierungssaldo (Saldo 1 + Saldo 2)							5.765,07	6.100,00	-334,93
Finanzierungstätigkeit										
SU 35	Summe Einzahlungen aus der Finanzierungstätigkeit							0,00	0,00	0,00
SU 36	Summe Auszahlungen aus der Finanzierungstätigkeit							0,00	0,00	0,00
SA4	Saldo (4) Geldfluss aus der Finanzierungstätigkeit (35 – 36)							0,00	0,00	0,00
SA5	Saldo (5) Geldfluss aus der voranschlagswirksamen Gebarung (Saldo 3 + Saldo 4)							5.765,07	6.100,00	-334,93
814	Straßenreinigung									
814000	Straßenreinigung									
Operative Gebarung										
SU 21 / 31	Summe Erträge / Einzahlungen operative Gebarung				0,00	0,00	0,00	0,00	0,00	0,00
1/814000-728000	WINTERDIENST, STREUMATERIAL	2225	3225	24	3.650,32	4.000,00	-349,68	3.650,32	4.000,00	-349,68
SU 22 / 32	Summe Aufwendungen / Auszahlungen operative Gebarung				3.650,32	4.000,00	-349,68	3.650,32	4.000,00	-349,68
SA 0 / SA 1	(0) Nettoergebnis (21 - 22) / (1) Geldfluss operative Gebarung (31 – 32)				-3.650,32	-4.000,00	349,68	-3.650,32	-4.000,00	349,68
SU 23	Summe Haushaltsrücklagen				0,00	0,00	0,00	0,00	0,00	0,00
SA00	Nettoergebnis nach Zuw./Entn. Haushaltsrücklagen (Saldo 0 +/- SU23)				-3.650,32	-4.000,00	349,68			

	MVAG	MVAG	VCQU	Ergebnisrechnung			Finanzierungsrechnung			
				EH	FH	RA 2025	VA 2025	RA - VA	RA 2025	VA 2025
Investive Gebarung										
SU 33								0,00	0,00	0,00
SU 34								0,00	0,00	0,00
SA2								0,00	0,00	0,00
SA3								-3.650,32	-4.000,00	349,68
Finanzierungstätigkeit										
SU 35								0,00	0,00	0,00
SU 36								0,00	0,00	0,00
SA4								0,00	0,00	0,00
SA5								-3.650,32	-4.000,00	349,68
816										
816000										
Operative Gebarung										
SU 21 / 31								0,00	0,00	0,00
1/816000-600000				2222	3222	24		7.771,99	12.500,00	-4.728,01
1/816000-619000				2224	3224	24		6.684,70	2.500,00	4.184,70
1/816000-680000				2226					23.200,00	-23.200,00
SU 22 / 32								14.456,69	38.200,00	-23.743,31
SA 0 / SA 1								-14.456,69	-38.200,00	23.743,31
SU 23								0,00	0,00	0,00
SA00								-14.456,69	-38.200,00	23.743,31
Investive Gebarung										
SU 33								0,00	0,00	0,00
SU 34								0,00	0,00	0,00
SA2								0,00	0,00	0,00
SA3								-14.456,69	-15.000,00	543,31
Finanzierungstätigkeit										
SU 35								0,00	0,00	0,00
SU 36								0,00	0,00	0,00
SA4								0,00	0,00	0,00
SA5								-14.456,69	-15.000,00	543,31
817										
817000										
Operative Gebarung										
2/817000+816000				2114	3114	13			100,00	-100,00
									100,00	-100,00

		MVAG			Ergebnisrechnung			Finanzierungsrechnung		
		EH	FH	VCQU	RA 2025	VA 2025	RA - VA	RA 2025	VA 2025	RA - VA
2/817000+852000	GRABSTELLENGEBÜHREN	2113	3113	12	2.685,00	3.100,00	-415,00	2.785,00	3.100,00	-315,00
2/817000+852100	Beerdigungsgebühren	2113	3113	12	3.900,00	5.000,00	-1.100,00	4.315,48	5.000,00	-684,52
2/817000+852200	GRABDENKMAL- /EINFASSUNGSGEBÜHR	2113	3113	12		200,00	-200,00		200,00	-200,00
SU 21 / 31	Summe Erträge / Einzahlungen operative Gebarung				6.585,00	8.400,00	-1.815,00	7.100,48	8.400,00	-1.299,52
1/817000-610000	INSTANDHALTUNG FRIEDHOFSANLAGE	2224	3224	24	2.196,70	6.000,00	-3.803,30	2.196,70	6.000,00	-3.803,30
1/817000-720000	VERGÜTUNG ZWISCHEN VERWALTUNGSZWEIG	2225	3225	24	1.500,00	1.500,00		1.500,00	1.500,00	
1/817000-728000	Entgelte für sonstige Leistungen	2225	3225	24	3.600,00	5.000,00	-1.400,00	3.600,00	5.000,00	-1.400,00
SU 22 / 32	Summe Aufwendungen / Auszahlungen operative Gebarung				7.296,70	12.500,00	-5.203,30	7.296,70	12.500,00	-5.203,30
SA 0 / SA 1	(0) Nettoergebnis (21 - 22) / (1) Geldfluss operative Gebarung (31 - 32)				-711,70	-4.100,00	3.388,30	-196,22	-4.100,00	3.903,78
SU 23	Summe Haushaltsrücklagen				0,00	0,00	0,00	0,00	0,00	0,00
SA00	Nettoergebnis nach Zuw./Entn. Haushaltsrücklagen (Saldo 0 +/- SU23)				-711,70	-4.100,00	3.388,30			
Investive Gebarung										
SU 33	Summe Einzahlungen investive Gebarung							0,00	0,00	0,00
SU 34	Summe Auszahlungen investive Gebarung							0,00	0,00	0,00
SA2	Saldo (2) Geldfluss aus der Investiven Gebarung (33 - 34)							0,00	0,00	0,00
SA3	Saldo (3) Nettofinanzierungssaldo (Saldo 1 + Saldo 2)							-196,22	-4.100,00	3.903,78
Finanzierungstätigkeit										
SU 35	Summe Einzahlungen aus der Finanzierungstätigkeit							0,00	0,00	0,00
SU 36	Summe Auszahlungen aus der Finanzierungstätigkeit							0,00	0,00	0,00
SA4	Saldo (4) Geldfluss aus der Finanzierungstätigkeit (35 - 36)							0,00	0,00	0,00
SA5	Saldo (5) Geldfluss aus der voranschlagswirksamen Gebarung (Saldo 3 + Saldo 4)							-196,22	-4.100,00	3.903,78
82	Betriebsähnliche Einrichtungen und Betriebe									
820	Wirtschaftshöfe									
820000	Wirtschaftshöfe									
Operative Gebarung										
2/820000+813000	Erträge aus der Auflösung von Investitionszuschüssen (Kapitaltransfers)	2127			319,01		319,01			
2/820000+816000	VERGÜTUNG ZWISCHEN VERWALTUNGSZWEIG	2114	3114	13	12.000,00	12.000,00		12.000,00	12.000,00	
6/820000+871000	Kapitaltransfers aus Gemeinde- Bedarfszuweisungsmitteln	2121	3121	1	80.000,00	80.000,00		80.000,00	80.000,00	
6/820000+871001	BZ energietechnische Maßnahmen	2121	3121	1		5.000,00	-5.000,00		5.000,00	-5.000,00

		MVAG			Ergebnisrechnung			Finanzierungsrechnung		
		EH	FH	VCQU	RA 2025	VA 2025	RA - VA	RA 2025	VA 2025	RA - VA
6/820000+899000	Entnahmen aus Verrechnungsrücklagen zwischen operativer Gebarung und Projekten	2116		1		28.200,00	-28.200,00			
SU 21 / 31	Summe Erträge / Einzahlungen operative Gebarung				92.319,01	125.200,00	-32.880,99	92.000,00	97.000,00	-5.000,00
1/820000-400000	Geringwertige Wirtschaftsgüter	2221	3221	23		1.500,00	-1.500,00		1.500,00	-1.500,00
1/820000-459000	MATERIALIEN	2221	3221	23	1.268,19	1.500,00	-231,81	1.268,19	1.500,00	-231,81
1/820000-511000	BEZÜGE BEDIENSTETE	2211	3211	20	43.633,46	43.000,00	633,46	43.633,46	43.000,00	633,46
1/820000-580000	Dienstgeberbeiträge zum Ausgleichsfonds für Familienbeihilfen	2212	3212	20	1.603,32	1.300,00	303,32	1.603,32	1.300,00	303,32
1/820000-582000	Sonstige Dienstgeberbeiträge zur sozialen Sicherheit	2212	3212	20	9.261,36	12.000,00	-2.738,64	9.261,36	12.000,00	-2.738,64
1/820000-616000	Instandhaltung, Erweiterung	2224	3224	24	2.914,44		2.914,44	2.914,44		2.914,44
1/820000-680000	Planmäßige Abschreibung	2226			15.890,47	12.000,00	3.890,47			
1/820000-710000	STEUERN UND ABGABEN	2225	3225	24	868,21	1.000,00	-131,79	868,21	1.000,00	-131,79
1/820000-728000	LEISTUNGSENTGELTE AN FIRMEN	2225	3225	24		500,00	-500,00		500,00	-500,00
1/820000-728100	ENTSCHÄDIGUNG NEBENTÄTIGKEIT	2225	3225	24		300,00	-300,00		300,00	-300,00
1/820000-799000	Zuweisungen an Verrechnungsrücklagen zwischen operativer Gebarung und Projekten	2225				28.200,00	-28.200,00			
SU 22 / 32	Summe Aufwendungen / Auszahlungen operative Gebarung				75.439,45	101.300,00	-25.860,55	59.548,98	61.100,00	-1.551,02
SA 0 / SA 1	(0) Nettoergebnis (21 - 22) / (1) Geldfluss operative Gebarung (31 – 32)				16.879,56	23.900,00	-7.020,44	32.451,02	35.900,00	-3.448,98
SU 23	Summe Haushaltsrücklagen				0,00	0,00	0,00	0,00	0,00	0,00
SA00	Nettoergebnis nach Zuw./Entn. Haushaltsrücklagen (Saldo 0 +/- SU23)				16.879,56	23.900,00	-7.020,44			
Investive Gebarung										
6/820000+300742	KIP 2025		3331	1				11.803,34	11.800,00	3,34
SU 33	Summe Einzahlungen investive Gebarung							11.803,34	11.800,00	3,34
5/820000-010000	Gebäude und Bauten		3413	1				33.064,18	72.000,00	-38.935,82
5/820000-010742	Gebäude und Bauten (Spenglerarbeiten)		3413	1				53.400,46	53.000,00	400,46
SU 34	Summe Auszahlungen investive Gebarung							86.464,64	125.000,00	-38.535,36
SA2	Saldo (2) Geldfluss aus der Investiven Gebarung (33 – 34)							-74.661,30	-113.200,00	38.538,70
SA3	Saldo (3) Nettofinanzierungssaldo (Saldo 1 + Saldo 2)							-42.210,28	-77.300,00	35.089,72
Finanzierungstätigkeit										
SU 35	Summe Einzahlungen aus der Finanzierungstätigkeit							0,00	0,00	0,00
SU 36	Summe Auszahlungen aus der Finanzierungstätigkeit							0,00	0,00	0,00
SA4	Saldo (4) Geldfluss aus der Finanzierungstätigkeit (35 – 36)							0,00	0,00	0,00
SA5	Saldo (5) Geldfluss aus der voranschlagswirksamen Gebarung (Saldo 3 + Saldo 4)							-42.210,28	-77.300,00	35.089,72

		MVAG			Ergebnisrechnung			Finanzierungsrechnung		
		EH	FH	VCQU	RA 2025	VA 2025	RA - VA	RA 2025	VA 2025	RA - VA
821	Fuhrpark									
821000	Fuhrpark									
Operative Gebarung										
SU 21 / 31	Summe Erträge / Einzahlungen operative Gebarung				0,00	0,00	0,00	0,00	0,00	0,00
1/821000-452000	TREIBSTOFFE	2221	3221	23	1.262,40	3.000,00	-1.737,60	1.262,40	3.000,00	-1.737,60
1/821000-617000	TRAKTOR (Instandh., Ausstattung)	2224	3224	24	1.190,41	2.000,00	-809,59	1.190,41	2.000,00	-809,59
1/821000-617100	KASTENWAGEN (Instandh., Ausstattung)	2224	3224	24	454,05	1.000,00	-545,95	454,05	1.000,00	-545,95
1/821000-670000	KFZ-VERSICHERUNGEN	2222	3222	24	2.395,18	2.400,00	-4,82	2.395,18	2.400,00	-4,82
1/821000-680000	Planmäßige Abschreibung	2226			3.288,17	2.900,00	388,17			
1/821000-710000	STEUERN UND ABGABEN	2225	3225	24	180,00	200,00	-20,00	180,00	200,00	-20,00
SU 22 / 32	Summe Aufwendungen / Auszahlungen operative Gebarung				8.770,21	11.500,00	-2.729,79	5.482,04	8.600,00	-3.117,96
SA 0 / SA 1	(0) Nettoergebnis (21 - 22) / (1) Geldfluss operative Gebarung (31 - 32)				-8.770,21	-11.500,00	2.729,79	-5.482,04	-8.600,00	3.117,96
SU 23	Summe Haushaltsrücklagen				0,00	0,00	0,00	0,00	0,00	0,00
SA00	Nettoergebnis nach Zuw./Entn. Haushaltsrücklagen (Saldo 0 +/- SU23)				-8.770,21	-11.500,00	2.729,79			
Investive Gebarung										
SU 33	Summe Einzahlungen investive Gebarung							0,00	0,00	0,00
1/821000-040000	ANKAUF FAHRZEUGE		3414	2 41					2.000,00	-2.000,00
SU 34	Summe Auszahlungen investive Gebarung							0,00	2.000,00	-2.000,00
SA2	Saldo (2) Geldfluss aus der Investiven Gebarung (33 - 34)							0,00	-2.000,00	2.000,00
SA3	Saldo (3) Nettofinanzierungssaldo (Saldo 1 + Saldo 2)							-5.482,04	-10.600,00	5.117,96
Finanzierungstätigkeit										
SU 35	Summe Einzahlungen aus der Finanzierungstätigkeit							0,00	0,00	0,00
SU 36	Summe Auszahlungen aus der Finanzierungstätigkeit							0,00	0,00	0,00
SA4	Saldo (4) Geldfluss aus der Finanzierungstätigkeit (35 - 36)							0,00	0,00	0,00
SA5	Saldo (5) Geldfluss aus der voranschlagswirksamen Gebarung (Saldo 3 + Saldo 4)							-5.482,04	-10.600,00	5.117,96
84	Liegenschaften, Wohn- und Geschäftsgebäude									
840	Grundbesitz									
840000	Grundbesitz									
Operative Gebarung										
2/840000+811000	ERLÖS AUS VERPACHTUNGEN	2115	3115	14	2.394,51	2.500,00	-105,49	2.394,51	2.500,00	-105,49
2/840000+829100	BRUCHZINS	2116	3116	18	296.213,58	180.000,00	116.213,58	296.213,58	180.000,00	116.213,58
SU 21 / 31	Summe Erträge / Einzahlungen operative Gebarung				298.608,09	182.500,00	116.108,09	298.608,09	182.500,00	116.108,09
1/840000-710000	GRUNDBESITZ - STEUERN, ABGABEN	2225	3225	24	6.016,83	900,00	5.116,83	6.016,83	900,00	5.116,83
SU 22 / 32	Summe Aufwendungen / Auszahlungen operative Gebarung				6.016,83	900,00	5.116,83	6.016,83	900,00	5.116,83
SA 0 / SA 1	(0) Nettoergebnis (21 - 22) / (1) Geldfluss operative Gebarung (31 - 32)				292.591,26	181.600,00	110.991,26	292.591,26	181.600,00	110.991,26

		MVAG			Ergebnisrechnung			Finanzierungsrechnung		
		EH	FH	VCQU	RA 2025	VA 2025	RA - VA	RA 2025	VA 2025	RA - VA
SU 23	Summe Haushaltsrücklagen				0,00	0,00	0,00	0,00	0,00	0,00
SA00	Nettoergebnis nach Zuw./Entn. Haushaltsrücklagen (Saldo 0 +/- SU23)				292.591,26	181.600,00	110.991,26			
Investive Gebarung										
SU 33	Summe Einzahlungen investive Gebarung							0,00	0,00	0,00
SU 34	Summe Auszahlungen investive Gebarung							0,00	0,00	0,00
SA2	Saldo (2) Geldfluss aus der Investiven Gebarung (33 – 34)							0,00	0,00	0,00
SA3	Saldo (3) Nettofinanzierungssaldo (Saldo 1 + Saldo 2)							292.591,26	181.600,00	110.991,26
Finanzierungstätigkeit										
SU 35	Summe Einzahlungen aus der Finanzierungstätigkeit							0,00	0,00	0,00
SU 36	Summe Auszahlungen aus der Finanzierungstätigkeit							0,00	0,00	0,00
SA4	Saldo (4) Geldfluss aus der Finanzierungstätigkeit (35 – 36)							0,00	0,00	0,00
SA5	Saldo (5) Geldfluss aus der voranschlagswirksamen Gebarung (Saldo 3 + Saldo 4)							292.591,26	181.600,00	110.991,26
842	Waldbesitz (soweit nicht bei 866)									
842000	Waldbesitz (soweit nicht bei 866)									
Operative Gebarung										
2/842000+810000	ERLÖS AUS HOLZVERKAUF	2114	3114	13	9.440,00	5.000,00	4.440,00	9.440,00	5.000,00	4.440,00
SU 21 / 31	Summe Erträge / Einzahlungen operative Gebarung				9.440,00	5.000,00	4.440,00	9.440,00	5.000,00	4.440,00
1/842000-610000	PFLEGE DER WALDGRUNDSTÜCKE	2224	3224	24	870,69	200,00	670,69	870,69	200,00	670,69
SU 22 / 32	Summe Aufwendungen / Auszahlungen operative Gebarung				870,69	200,00	670,69	870,69	200,00	670,69
SA 0 / SA 1	(0) Nettoergebnis (21 - 22) / (1) Geldfluss operative Gebarung (31 – 32)				8.569,31	4.800,00	3.769,31	8.569,31	4.800,00	3.769,31
SU 23	Summe Haushaltsrücklagen				0,00	0,00	0,00	0,00	0,00	0,00
SA00	Nettoergebnis nach Zuw./Entn. Haushaltsrücklagen (Saldo 0 +/- SU23)				8.569,31	4.800,00	3.769,31			
Investive Gebarung										
SU 33	Summe Einzahlungen investive Gebarung							0,00	0,00	0,00
SU 34	Summe Auszahlungen investive Gebarung							0,00	0,00	0,00
SA2	Saldo (2) Geldfluss aus der Investiven Gebarung (33 – 34)							0,00	0,00	0,00
SA3	Saldo (3) Nettofinanzierungssaldo (Saldo 1 + Saldo 2)							8.569,31	4.800,00	3.769,31
Finanzierungstätigkeit										
SU 35	Summe Einzahlungen aus der Finanzierungstätigkeit							0,00	0,00	0,00
SU 36	Summe Auszahlungen aus der Finanzierungstätigkeit							0,00	0,00	0,00
SA4	Saldo (4) Geldfluss aus der Finanzierungstätigkeit (35 – 36)							0,00	0,00	0,00
SA5	Saldo (5) Geldfluss aus der voranschlagswirksamen Gebarung (Saldo 3 + Saldo 4)							8.569,31	4.800,00	3.769,31

		MVAG MVAG VCQU			Ergebnisrechnung			Finanzierungsrechnung		
		EH	FH		RA 2025	VA 2025	RA - VA	RA 2025	VA 2025	RA - VA
846	Wohn- und Geschäftsgebäude (soweit nicht bei 853)									
846000	Wohn- und Geschäftsgebäude (soweit nicht bei 853)									
Operative Gebarung										
2/846000+809100	MIETE FÜR GASTHAUS u. KZ	2116	3116		4.124,54	5.000,00	-875,46	4.124,54	5.000,00	-875,46
SU 21 / 31	Summe Erträge / Einzahlungen operative Gebarung				4.124,54	5.000,00	-875,46	4.124,54	5.000,00	-875,46
1/846000-614000	INSTANDHALTUNG GDE.GASTHAUS U. GERÄTE	2224	3224	24	26.517,74	2.000,00	24.517,74	26.517,74	2.000,00	24.517,74
1/846000-670000	VERSICHERUNGEN (ARZTHAUS)	2222	3222	24	564,24	600,00	-35,76	564,24	600,00	-35,76
1/846000-710000	STEUERN u. ABGABEN	2225	3225	24	49,50	100,00	-50,50	49,50	100,00	-50,50
SU 22 / 32	Summe Aufwendungen / Auszahlungen operative Gebarung				27.131,48	2.700,00	24.431,48	27.131,48	2.700,00	24.431,48
SA 0 / SA 1	(0) Nettoergebnis (21 - 22) / (1) Geldfluss operative Gebarung (31 - 32)				-23.006,94	2.300,00	-25.306,94	-23.006,94	2.300,00	-25.306,94
SU 23	Summe Haushaltsrücklagen				0,00	0,00	0,00	0,00	0,00	0,00
SA00	Nettoergebnis nach Zuw./Entn. Haushaltsrücklagen (Saldo 0 +/- SU23)				-23.006,94	2.300,00	-25.306,94			
Investive Gebarung										
SU 33	Summe Einzahlungen investive Gebarung							0,00	0,00	0,00
SU 34	Summe Auszahlungen investive Gebarung							0,00	0,00	0,00
SA2	Saldo (2) Geldfluss aus der Investiven Gebarung (33 - 34)							0,00	0,00	0,00
SA3	Saldo (3) Nettofinanzierungssaldo (Saldo 1 + Saldo 2)							-23.006,94	2.300,00	-25.306,94
Finanzierungstätigkeit										
SU 35	Summe Einzahlungen aus der Finanzierungstätigkeit							0,00	0,00	0,00
SU 36	Summe Auszahlungen aus der Finanzierungstätigkeit							0,00	0,00	0,00
SA4	Saldo (4) Geldfluss aus der Finanzierungstätigkeit (35 - 36)							0,00	0,00	0,00
SA5	Saldo (5) Geldfluss aus der voranschlagswirksamen Gebarung (Saldo 3 + Saldo 4)							-23.006,94	2.300,00	-25.306,94
85 Betriebe mit marktbestimmter Tätigkeit										
850	Betriebe der Wasserversorgung									
850000	Betriebe der Wasserversorgung									
Operative Gebarung										
2/850000+813000	Erträge aus der Auflösung von Investitionszuschüssen (Kapitaltransfers)	2127			6.238,33	800,00	5.438,33			
2/850000+829000	KOSTENERSATZ WASSERZÄHLEREINBAU	2116	3116	18	408,31	200,00	208,31	408,31	200,00	208,31
2/850000+852100	BEREITSTELLUNGSGEBÜHR	2113	3113	12	62.190,72	63.800,00	-1.609,28	66.297,22	63.800,00	2.497,22
2/850000+852200	WASSERBEZUGSGEBÜHREN	2113	3113	12	95.961,86	118.900,00	-22.938,14	100.265,75	118.900,00	-18.634,25
2/850000+860000	Transfers von Bund (KPC Zinsen)	2121	3121	15	304,01	100,00	204,01	304,01	100,00	204,01
SU 21 / 31	Summe Erträge / Einzahlungen operative Gebarung				165.103,23	183.800,00	-18.696,77	167.275,29	183.000,00	-15.724,71
1/850000-413000	WASSERANKAUF (EVN-Wasser)	2221	3221	23	66.598,32	66.600,00	-1,68	66.598,32	66.600,00	-1,68
1/850000-600000	STROM - WASSERPUMPE	2222	3222	24	180,30	1.000,00	-819,70	180,30	1.000,00	-819,70

		MVAG			Ergebnisrechnung			Finanzierungsrechnung		
		EH	FH	VCQU	RA 2025	VA 2025	RA - VA	RA 2025	VA 2025	RA - VA
1/850000-600100	STROM - Drucksteigerung Straning/Etzmannsdorf	2222	3222	24	291,89	300,00	-8,11	291,89	300,00	-8,11
1/850000-612000	INSTANDHALTUNG GRUNDSTÜCKE WVA	2224	3224	24	154,15	200,00	-45,85	154,15	200,00	-45,85
1/850000-631000	INTERNET Straning/Etzmannsdorf Drucksteigerung	2222	3222	24	508,78	500,00	8,78	508,78	500,00	8,78
1/850000-640000	PRÜFUNGSKOSTEN (WASSERUNTERS.)	2222	3222	24	867,00	900,00	-33,00	867,00	900,00	-33,00
1/850000-650120	Zinsen für Finanzschulden in Euro	2241	3241	25	13.478,51	20.400,00	-6.921,49	13.478,51	20.400,00	-6.921,49
1/850000-650500	ZINSEN DARLEHEN 254	2241	3241	25	4.536,35	6.800,00	-2.263,65	4.536,35	6.800,00	-2.263,65
1/850000-650600	Zinsen Darlehen 294	2241	3241	25	3.794,17	5.700,00	-1.905,83	3.794,17	5.700,00	-1.905,83
1/850000-650700	Zinsen Darlehen 334	2241	3241	25	5.265,28	7.900,00	-2.634,72	5.265,28	7.900,00	-2.634,72
1/850000-680000	Planmäßige Abschreibung	2226			114.891,34	120.000,00	-5.108,66			
1/850000-720000	VERGÜTUNG ZWISCHEN VERWALTUNGSZWEIG	2225	3225	24	10.000,00	10.000,00		10.000,00	10.000,00	
1/850000-720100	STEUERN, ABGABEN (Gebrauchsabgabe)	2225	3225	24	6.314,05	6.300,00	14,05	6.314,05	6.300,00	14,05
1/850000-728000	LEISTUNGSENTGELTE AN FIRMEN	2225	3225	24	2.502,05	6.000,00	-3.497,95	2.502,05	6.000,00	-3.497,95
SU 22 / 32	Summe Aufwendungen / Auszahlungen operative Gebarung				229.382,19	252.600,00	-23.217,81	114.490,85	132.600,00	-18.109,15
SA 0 / SA 1	(0) Nettoergebnis (21 - 22) / (1) Geldfluss operative Gebarung (31 - 32)				-64.278,96	-68.800,00	4.521,04	52.784,44	50.400,00	2.384,44
SU 23	Summe Haushaltsrücklagen				0,00	0,00	0,00	0,00	0,00	0,00
SA00	Nettoergebnis nach Zuw./Entn. Haushaltsrücklagen (Saldo 0 +/- SU23)				-64.278,96	-68.800,00	4.521,04			
Investive Gebarung										
2/850000+300000	Kapitaltransfers von Bund (KPC Barwert)		3331	33				14.797,99	4.900,00	9.897,99
6/850000+301000	Kapitaltransfers von Ländern, Landesfonds und Landeskammern		3331	1 33				55.000,00	55.000,00	
2/850000+307000	Wasseranschlussabgabe		3334	34				5.832,81	6.000,00	-167,19
SU 33	Summe Einzahlungen investive Gebarung							75.630,80	65.900,00	9.730,80
5/850000-004000	WASSERVERSORGUNGSANLAGEN		3412	1 40				60.152,04	55.000,00	5.152,04
1/850000-042000	WASSERZÄHLER (Ankauf, Tausch)		3415	2 41				1.817,08	1.800,00	17,08
SU 34	Summe Auszahlungen investive Gebarung							61.969,12	56.800,00	5.169,12
SA2	Saldo (2) Geldfluss aus der Investiven Gebarung (33 - 34)							13.661,68	9.100,00	4.561,68
SA3	Saldo (3) Nettofinanzierungssaldo (Saldo 1 + Saldo 2)							66.446,12	59.500,00	6.946,12
Finanzierungstätigkeit										
SU 35	Summe Einzahlungen aus der Finanzierungstätigkeit							0,00	0,00	0,00
1/850000-346120	Investitionsdarlehen von Finanzunternehmen		3614	65				23.040,00	23.000,00	40,00
1/850000-346500	TILGUNG DARLEHEN 254		3614	65				9.600,00	9.600,00	
1/850000-346600	Tilgung Darlehen 294		3614	65				7.200,00	7.200,00	

		MVAG			Ergebnisrechnung			Finanzierungsrechnung		
		EH	FH	VCQU	RA 2025	VA 2025	RA - VA	RA 2025	VA 2025	RA - VA
1/850000-346700	Tilgung Darlehen 334		3614	65				8.800,00	8.800,00	
SU 36	Summe Auszahlungen aus der Finanzierungstätigkeit							48.640,00	48.600,00	40,00
SA4	Saldo (4) Geldfluss aus der Finanzierungstätigkeit (35 – 36)							-48.640,00	-48.600,00	-40,00
SA5	Saldo (5) Geldfluss aus der voranschlagswirksamen Gebarung (Saldo 3 + Saldo 4)							17.806,12	10.900,00	6.906,12
851	Betriebe der Abwasserbeseitigung									
851000	Betriebe der Abwasserbeseitigung									
	Operative Gebarung									
2/851000+852100	KANALBENÜTZUNGSGEBÜHR	2113	3113	12	277.034,88	267.000,00	10.034,88	284.563,95	267.000,00	17.563,95
2/851000+860000	Transfers von Bund (KPC Zinsen)	2121	3121	15	14.140,59	58.100,00	-43.959,41	14.140,59	58.100,00	-43.959,41
6/851000+899000	Entnahmen aus Verrechnungsrücklagen zwischen operativer Gebarung und Projekten	2116		1	87.581,35	70.300,00	17.281,35			
SU 21 / 31	Summe Erträge / Einzahlungen operative Gebarung				378.756,82	395.400,00	-16.643,18	298.704,54	325.100,00	-26.395,46
1/851000-400000	Geringwertige Wirtschaftsgüter (GWG)	2221	3221	23		500,00	-500,00		500,00	-500,00
1/851000-600000	STROM - PUMPSTATION	2222	3222	24	7.113,11	12.000,00	-4.886,89	7.113,11	12.000,00	-4.886,89
1/851000-619000	INSTANDHALTUNG PUMPSTATION	2224	3224	24	6.000,00	800,00	5.200,00	6.000,00	800,00	5.200,00
1/851000-631000	DATENÜBERTRAGUNG Straning Pumpstation, Pumpwerk	2222	3222	24	971,17	700,00	271,17	971,17	700,00	271,17
1/851000-650200	ZINSEN DARLEHEN 244	2241	3241	25	4.280,63	6.400,00	-2.119,37	4.280,63	6.400,00	-2.119,37
1/851000-650300	ZINSEN DARLEHEN 204	2241	3241	25	7.858,55	12.500,00	-4.641,45	7.858,55	12.500,00	-4.641,45
1/851000-650400	ZINSEN DARLEHEN 264	2241	3241	25	3.780,29	5.600,00	-1.819,71	3.780,29	5.600,00	-1.819,71
1/851000-650600	Zinsen Darlehen 284	2241	3241	25	5.269,69	7.800,00	-2.530,31	5.269,69	7.800,00	-2.530,31
1/851000-650800	Zinsen Darlehen 344	2241	3241	25	1.914,64	2.900,00	-985,36	1.914,64	2.900,00	-985,36
1/851000-650900	Zinsen Darlehen 354	2241	3241	25	18.322,35	27.800,00	-9.477,65	18.322,35	27.800,00	-9.477,65
1/851000-680000	Planmäßige Abschreibung	2226			101.524,60	104.000,00	-2.475,40			
1/851000-720000	VERGÜTUNG ZWISCHEN VERWALTUNGSZWEIG	2225	3225	24	9.000,00	9.000,00		9.000,00	9.000,00	
1/851000-720100	STEUERN, ABGABEN (Gebrauchsabgabe)	2225	3225	24	6.438,25	6.500,00	-61,75	6.438,25	6.500,00	-61,75
1/851000-728000	LEISTUNGSENTGELTE AN FIRMEN	2225	3225	24	4.090,50	7.000,00	-2.909,50	4.090,50	7.000,00	-2.909,50
1/851000-729000	SONSTIGE AUSGABEN	2225	3225	24	198,08	200,00	-1,92	198,08	200,00	-1,92
1/851000-752000	BEITRAG AN ABWASSERVERBAND	2231	3231	26	48.832,59	48.800,00	32,59	48.832,59	48.800,00	32,59
1/851000-799000	Zuweisungen an Verrechnungsrücklagen zwischen operativer Gebarung und Projekten	2225			87.581,35	70.300,00	17.281,35			
SU 22 / 32	Summe Aufwendungen / Auszahlungen operative Gebarung				313.175,80	322.800,00	-9.624,20	124.069,85	148.500,00	-24.430,15
SA 0 / SA 1	(0) Nettoergebnis (21 - 22) / (1) Geldfluss operative Gebarung (31 – 32)				65.581,02	72.600,00	-7.018,98	174.634,69	176.600,00	-1.965,31
SU 23	Summe Haushaltsrücklagen				0,00	0,00	0,00	0,00	0,00	0,00
SA00	Nettoergebnis nach Zuw./Entn. Haushaltsrücklagen (Saldo 0 +/- SU23)				65.581,02	72.600,00	-7.018,98			

	MVAG	MVAG	VCQU	Ergebnisrechnung			Finanzierungsrechnung			
				EH	FH	RA 2025	VA 2025	RA - VA	RA 2025	VA 2025
Investive Gebarung										
2/851000+300000								40.534,41	42.800,00	-2.265,59
2/851000+307000								14.187,12	9.000,00	5.187,12
SU 33	Summe Einzahlungen investive Gebarung							54.721,53	51.800,00	2.921,53
5/851000-050000								117.255,67	100.000,00	17.255,67
SU 34	Summe Auszahlungen investive Gebarung							117.255,67	100.000,00	17.255,67
SA2	Saldo (2) Geldfluss aus der Investiven Gebarung (33 – 34)							-62.534,14	-48.200,00	-14.334,14
SA3	Saldo (3) Nettofinanzierungssaldo (Saldo 1 + Saldo 2)							112.100,55	128.400,00	-16.299,45
Finanzierungstätigkeit										
SU 35	Summe Einzahlungen aus der Finanzierungstätigkeit							0,00	0,00	0,00
1/851000-346200								9.975,00	10.000,00	-25,00
1/851000-346300								22.246,00	22.200,00	46,00
1/851000-346400								8.000,00	8.000,00	
1/851000-346600								10.000,00	10.000,00	
1/851000-346800								3.200,00	3.200,00	
1/851000-346900								31.320,00	31.300,00	20,00
SU 36	Summe Auszahlungen aus der Finanzierungstätigkeit							84.741,00	84.700,00	41,00
SA4	Saldo (4) Geldfluss aus der Finanzierungstätigkeit (35 – 36)							-84.741,00	-84.700,00	-41,00
SA5	Saldo (5) Geldfluss aus der voranschlagswirksamen Gebarung (Saldo 3 + Saldo 4)							27.359,55	43.700,00	-16.340,45
89 Wirtschaftliche Unternehmungen (Fortsetzung)										
891 Gast- und Schankbetriebe										
891000 Gast- und Schankbetriebe										
Operative Gebarung										
SU 21 / 31	Summe Erträge / Einzahlungen operative Gebarung							0,00	0,00	0,00
1/891000-680000								23.643,17	31.000,00	-7.356,83
SU 22 / 32	Summe Aufwendungen / Auszahlungen operative Gebarung							23.643,17	31.000,00	-7.356,83
SA 0 / SA 1	(0) Nettoergebnis (21 - 22) / (1) Geldfluss operative Gebarung (31 – 32)							-23.643,17	-31.000,00	7.356,83
SU 23	Summe Haushaltsrücklagen							0,00	0,00	0,00
SA00	Nettoergebnis nach Zuw./Entn. Haushaltsrücklagen (Saldo 0 +/- SU23)							-23.643,17	-31.000,00	7.356,83
Investive Gebarung										
SU 33	Summe Einzahlungen investive Gebarung							0,00	0,00	0,00
SU 34	Summe Auszahlungen investive Gebarung							0,00	0,00	0,00
SA2	Saldo (2) Geldfluss aus der Investiven Gebarung (33 – 34)							0,00	0,00	0,00
SA3	Saldo (3) Nettofinanzierungssaldo (Saldo 1 + Saldo 2)							0,00	0,00	0,00
Finanzierungstätigkeit										
SU 35	Summe Einzahlungen aus der Finanzierungstätigkeit							0,00	0,00	0,00

	MVAG		VCQU	Ergebnisrechnung			Finanzierungsrechnung		
	EH	FH		RA 2025	VA 2025	RA - VA	RA 2025	VA 2025	RA - VA
SU 36							0,00	0,00	0,00
	Summe Auszahlungen aus der Finanzierungstätigkeit								
SA4							0,00	0,00	0,00
	Saldo (4) Geldfluss aus der Finanzierungstätigkeit (35 – 36)								
SA5							0,00	0,00	0,00
	Saldo (5) Geldfluss aus der voranschlagswirksamen Gebarung (Saldo 3 + Saldo 4)								

		MVAG	MVAG	VCQU	Ergebnisrechnung			Finanzierungsrechnung		
		EH	FH		RA 2025	VA 2025	RA - VA	RA 2025	VA 2025	RA - VA
9 Finanzwirtschaft										
90	Gesonderte Verwaltung									
900	Gesonderte Verwaltung									
900000	Gesonderte Verwaltung									
Operative Gebarung										
2/900000+816000	JAGDPACHTSCHILLING- ENTSCHÄDIGUNG	2114	3114	13	800,00	800,00		800,00	800,00	
2/900000+816100	Landschaftsabgabe Gemeindeanteil	2114	3114	13	6.588,93	9.500,00	-2.911,07	6.588,93	9.500,00	-2.911,07
2/900000+829000	SONSTIGE EINNAHMEN	2116	3116	18	240,00		240,00	240,00		240,00
2/900000+829200	Nicht behobener Jagdpacht	2116	3116	18	3.750,00	3.800,00	-50,00	3.750,00	3.800,00	-50,00
2/900000+829300	Vollzugsgebühren/ Drittschuldnerkosten	2116	3116		1.011,50		1.011,50	514,50		514,50
SU 21 / 31	Summe Erträge / Einzahlungen operative Gebarung				12.390,43	14.100,00	-1.709,57	11.893,43	14.100,00	-2.206,57
1/900000-729000	SONSTIGE AUSGABEN	2225	3225	24	410,00	1.000,00	-590,00	410,00	1.000,00	-590,00
SU 22 / 32	Summe Aufwendungen / Auszahlungen operative Gebarung				410,00	1.000,00	-590,00	410,00	1.000,00	-590,00
SA 0 / SA 1	(0) Nettoergebnis (21 - 22) / (1) Geldfluss operative Gebarung (31 - 32)				11.980,43	13.100,00	-1.119,57	11.483,43	13.100,00	-1.616,57
SU 23	Summe Haushaltsrücklagen				0,00	0,00	0,00	0,00	0,00	0,00
SA00	Nettoergebnis nach Zuw./Entn. Haushaltsrücklagen (Saldo 0 +/- SU23)				11.980,43	13.100,00	-1.119,57			
Investive Gebarung										
SU 33	Summe Einzahlungen investive Gebarung							0,00	0,00	0,00
SU 34	Summe Auszahlungen investive Gebarung							0,00	0,00	0,00
SA2	Saldo (2) Geldfluss aus der Investiven Gebarung (33 - 34)							0,00	0,00	0,00
SA3	Saldo (3) Nettofinanzierungssaldo (Saldo 1 + Saldo 2)							11.483,43	13.100,00	-1.616,57
Finanzierungstätigkeit										
SU 35	Summe Einzahlungen aus der Finanzierungstätigkeit							0,00	0,00	0,00
SU 36	Summe Auszahlungen aus der Finanzierungstätigkeit							0,00	0,00	0,00
SA4	Saldo (4) Geldfluss aus der Finanzierungstätigkeit (35 - 36)							0,00	0,00	0,00
SA5	Saldo (5) Geldfluss aus der voranschlagswirksamen Gebarung (Saldo 3 + Saldo 4)							11.483,43	13.100,00	-1.616,57
91 Kapitalvermögen und Stiftungen ohne eigene Rechtspersönlichkeit										
910	Geldverkehr									
910000	Geldverkehr									
Operative Gebarung										
2/910000+823000	ZINSEN DER GIROKONTEN	2131	3131	14	102,46	100,00	2,46	102,46	100,00	2,46
SU 21 / 31	Summe Erträge / Einzahlungen operative Gebarung				102,46	100,00	2,46	102,46	100,00	2,46
1/910000-650000	ZINSEN FÜR KASSENKREDITE	2241	3241	25		100,00	-100,00		100,00	-100,00

		MVAG			Ergebnisrechnung			Finanzierungsrechnung		
		EH	FH	VCQU	RA 2025	VA 2025	RA - VA	RA 2025	VA 2025	RA - VA
1/910000-659000	GELDVERKEHRSSPESEN/BUCHUNGS GEBÜHR	2244	3244	24	3.112,98	2.200,00	912,98	3.112,98	2.200,00	912,98
1/910000-710000	KAPITALERTRAGSSTEUER (KEST)	2225	3225	24	25,61	100,00	-74,39	25,61	100,00	-74,39
SU 22 / 32	Summe Aufwendungen / Auszahlungen operative Gebarung				3.138,59	2.400,00	738,59	3.138,59	2.400,00	738,59
SA 0 / SA 1	(0) Nettoergebnis (21 - 22) / (1) Geldfluss operative Gebarung (31 - 32)				-3.036,13	-2.300,00	-736,13	-3.036,13	-2.300,00	-736,13
SU 23	Summe Haushaltsrücklagen				0,00	0,00	0,00	0,00	0,00	0,00
SA00	Nettoergebnis nach Zuw./Entn. Haushaltsrücklagen (Saldo 0 +/- SU23)				-3.036,13	-2.300,00	-736,13			
Investive Gebarung										
SU 33	Summe Einzahlungen investive Gebarung							0,00	0,00	0,00
SU 34	Summe Auszahlungen investive Gebarung							0,00	0,00	0,00
SA2	Saldo (2) Geldfluss aus der Investiven Gebarung (33 - 34)							0,00	0,00	0,00
SA3	Saldo (3) Nettofinanzierungssaldo (Saldo 1 + Saldo 2)							-3.036,13	-2.300,00	-736,13
Finanzierungstätigkeit										
SU 35	Summe Einzahlungen aus der Finanzierungstätigkeit							0,00	0,00	0,00
SU 36	Summe Auszahlungen aus der Finanzierungstätigkeit							0,00	0,00	0,00
SA4	Saldo (4) Geldfluss aus der Finanzierungstätigkeit (35 - 36)							0,00	0,00	0,00
SA5	Saldo (5) Geldfluss aus der voranschlagswirksamen Gebarung (Saldo 3 + Saldo 4)							-3.036,13	-2.300,00	-736,13
92	Öffentliche Abgaben									
920	Ausschließliche Gemeindeabgaben									
920000	Ausschließliche Gemeindeabgaben									
Operative Gebarung										
2/920000+830000	GRUNDSTEUER A	2111	3111	10	25.231,89	24.500,00	731,89	29.624,11	24.500,00	5.124,11
2/920000+831000	GRUNDSTEUER B	2111	3111	10	19.232,68	22.400,00	-3.167,32	20.531,63	22.400,00	-1.868,37
2/920000+833000	KOMMUNALSTEUER (ab 2025)	2111	3111		107.325,71	70.000,00	37.325,71	107.325,71	70.000,00	37.325,71
2/920000+834000	NÄCHTIGUNGSTAXE	2111	3111	10		100,00	-100,00		100,00	-100,00
2/920000+838000	HUNDEABGABE	2111	3111	10	2.617,70	2.800,00	-182,30	2.702,31	2.800,00	-97,69
2/920000+841000	GEBRAUCHSABGABE	2111	3111	10	25.559,88	25.600,00	-40,12	25.559,88	25.600,00	-40,12
2/920000+849000	NEBENANSPRÜCHE (Mahnggebühren)	2111	3111	10	188,69	300,00	-111,31	642,37	300,00	342,37
2/920000+850000	AUFSCHLIESSUNGSABGABE	2111	3111	10	71.524,09	50.000,00	21.524,09	59.705,82	50.000,00	9.705,82
2/920000+856000	VERWALTUNGSABGABEN	2111	3111	10	2.836,80	3.000,00	-163,20	2.836,80	3.000,00	-163,20
2/920000+857000	KOMMISSIONSGEBÜHREN	2111	3111	10	331,20	1.000,00	-668,80	331,20	1.000,00	-668,80
SU 21 / 31	Summe Erträge / Einzahlungen operative Gebarung				254.848,64	199.700,00	55.148,64	249.259,83	199.700,00	49.559,83
1/920000-640000	Rechts- und Beratungsaufwand	2222	3222		271,00		271,00	271,00		271,00
SU 22 / 32	Summe Aufwendungen / Auszahlungen operative Gebarung				271,00	0,00	271,00	271,00	0,00	271,00
SA 0 / SA 1	(0) Nettoergebnis (21 - 22) / (1) Geldfluss operative Gebarung (31 - 32)				254.577,64	199.700,00	54.877,64	248.988,83	199.700,00	49.288,83
SU 23	Summe Haushaltsrücklagen				0,00	0,00	0,00	0,00	0,00	0,00

	MVAG EH	MVAG FH	VCQU	Ergebnisrechnung			Finanzierungsrechnung		
				RA 2025	VA 2025	RA - VA	RA 2025	VA 2025	RA - VA
925	Ertragsanteile an gemeinschaftlichen Bundesabgaben								
925000	Ertragsanteile an gemeinschaftliche n Bundesabgaben								
Operative Gebarung									
2/925000+859000	ERTRAGSANTEILE (ab 2025)	2112	3112						
SU 21 / 31	Summe Erträge / Einzahlungen operative Gebarung			710.085,93	703.000,00	7.085,93	710.085,93	703.000,00	7.085,93
SU 22 / 32	Summe Aufwendungen / Auszahlungen operative Gebarung			0,00	0,00	0,00	0,00	0,00	0,00
SA 0 / SA 1	(0) Nettoergebnis (21 - 22) / (1) Geldfluss operative Gebarung (31 – 32)			710.085,93	703.000,00	7.085,93	710.085,93	703.000,00	7.085,93
SU 23	Summe Haushaltsrücklagen			0,00	0,00	0,00	0,00	0,00	0,00
SA00	Nettoergebnis nach Zuw./Entn. Haushaltsrücklagen (Saldo 0 +/- SU23)			710.085,93	703.000,00	7.085,93			
Investive Gebarung									
SU 33	Summe Einzahlungen investive Gebarung						0,00	0,00	0,00
SU 34	Summe Auszahlungen investive Gebarung						0,00	0,00	0,00
SA2	Saldo (2) Geldfluss aus der Investiven Gebarung (33 – 34)						0,00	0,00	0,00
SA3	Saldo (3) Nettofinanzierungssaldo (Saldo 1 + Saldo 2)						710.085,93	703.000,00	7.085,93
Finanzierungstätigkeit									
SU 35	Summe Einzahlungen aus der Finanzierungstätigkeit						0,00	0,00	0,00
SU 36	Summe Auszahlungen aus der Finanzierungstätigkeit						0,00	0,00	0,00
SA4	Saldo (4) Geldfluss aus der Finanzierungstätigkeit (35 – 36)						0,00	0,00	0,00
SA5	Saldo (5) Geldfluss aus der voranschlagswirksamen Gebarung (Saldo 3 + Saldo 4)						710.085,93	703.000,00	7.085,93
94	Finanzzuweisungen und Zuschüsse								
940	Bedarfszuweisungen								
940000	Bedarfszuweisungen								
Operative Gebarung									
2/940000+861000	BEDARFSZUWEISUNG I (Strukturhilfe)	2121	3121	15					
SU 21 / 31	Summe Erträge / Einzahlungen operative Gebarung				51.015,59	49.000,00	2.015,59	51.015,59	49.000,00
SU 22 / 32	Summe Aufwendungen / Auszahlungen operative Gebarung				0,00	0,00	0,00	0,00	0,00
SA 0 / SA 1	(0) Nettoergebnis (21 - 22) / (1) Geldfluss operative Gebarung (31 – 32)				51.015,59	49.000,00	2.015,59	51.015,59	49.000,00
SU 23	Summe Haushaltsrücklagen				0,00	0,00	0,00	0,00	0,00
SA00	Nettoergebnis nach Zuw./Entn. Haushaltsrücklagen (Saldo 0 +/- SU23)				51.015,59	49.000,00	2.015,59		
Investive Gebarung									
SU 33	Summe Einzahlungen investive Gebarung						0,00	0,00	0,00
SU 34	Summe Auszahlungen investive Gebarung						0,00	0,00	0,00
SA2	Saldo (2) Geldfluss aus der Investiven Gebarung (33 – 34)						0,00	0,00	0,00
SA3	Saldo (3) Nettofinanzierungssaldo (Saldo 1 + Saldo 2)						51.015,59	49.000,00	2.015,59

		MVAG	MVAG	VCQU	Ergebnisrechnung			Finanzierungsrechnung		
		EH	FH		RA 2025	VA 2025	RA - VA	RA 2025	VA 2025	RA - VA
Finanzierungstätigkeit										
SU 35	Summe Einzahlungen aus der Finanzierungstätigkeit							0,00	0,00	0,00
SU 36	Summe Auszahlungen aus der Finanzierungstätigkeit							0,00	0,00	0,00
SA4	Saldo (4) Geldfluss aus der Finanzierungstätigkeit (35 – 36)							0,00	0,00	0,00
SA5	Saldo (5) Geldfluss aus der voranschlagswirksamen Gebarung (Saldo 3 + Saldo 4)							51.015,59	49.000,00	2.015,59
941	Sonstige Finanzaufweisungen nach dem FAG									
941000	Sonstige Finanzaufweisungen nach dem FAG									
Operative Gebarung										
2/941000+860000	FINANZZUWEISUNG BUND gem. § 24	2121	3121	15	102.753,00	102.000,00	753,00	102.753,00	102.000,00	753,00
2/941000+860100	FINANZZUWEISUNG gem. § 28a FAG	2121	3121		18.863,00	18.900,00	-37,00	18.863,00	18.900,00	-37,00
SU 21 / 31	Summe Erträge / Einzahlungen operative Gebarung				121.616,00	120.900,00	716,00	121.616,00	120.900,00	716,00
SU 22 / 32	Summe Aufwendungen / Auszahlungen operative Gebarung				0,00	0,00	0,00	0,00	0,00	0,00
SA 0 / SA 1	(0) Nettoergebnis (21 - 22) / (1) Geldfluss operative Gebarung (31 – 32)				121.616,00	120.900,00	716,00	121.616,00	120.900,00	716,00
SU 23	Summe Haushaltsrücklagen				0,00	0,00	0,00	0,00	0,00	0,00
SA00	Nettoergebnis nach Zuw./Entn. Haushaltsrücklagen (Saldo 0 +/- SU23)				121.616,00	120.900,00	716,00			
Investive Gebarung										
SU 33	Summe Einzahlungen investive Gebarung							0,00	0,00	0,00
SU 34	Summe Auszahlungen investive Gebarung							0,00	0,00	0,00
SA2	Saldo (2) Geldfluss aus der Investiven Gebarung (33 – 34)							0,00	0,00	0,00
SA3	Saldo (3) Nettofinanzierungssaldo (Saldo 1 + Saldo 2)							121.616,00	120.900,00	716,00
Finanzierungstätigkeit										
SU 35	Summe Einzahlungen aus der Finanzierungstätigkeit							0,00	0,00	0,00
SU 36	Summe Auszahlungen aus der Finanzierungstätigkeit							0,00	0,00	0,00
SA4	Saldo (4) Geldfluss aus der Finanzierungstätigkeit (35 – 36)							0,00	0,00	0,00
SA5	Saldo (5) Geldfluss aus der voranschlagswirksamen Gebarung (Saldo 3 + Saldo 4)							121.616,00	120.900,00	716,00
946	Zuschüsse nach landesgesetzlichen Bestimmungen									
946000	Zuschüsse nach landesgesetzlichen Bestimmungen									
Operative Gebarung										
2/946000+861000	Unterstützungspaket	2121	3121		2.480,12		2.480,12	2.480,12		2.480,12
SU 21 / 31	Summe Erträge / Einzahlungen operative Gebarung				2.480,12	0,00	2.480,12	2.480,12	0,00	2.480,12
SU 22 / 32	Summe Aufwendungen / Auszahlungen operative Gebarung				0,00	0,00	0,00	0,00	0,00	0,00
SA 0 / SA 1	(0) Nettoergebnis (21 - 22) / (1) Geldfluss operative Gebarung (31 – 32)				2.480,12	0,00	2.480,12	2.480,12	0,00	2.480,12
SU 23	Summe Haushaltsrücklagen				0,00	0,00	0,00	0,00	0,00	0,00
SA00	Nettoergebnis nach Zuw./Entn. Haushaltsrücklagen (Saldo 0 +/- SU23)				2.480,12	0,00	2.480,12			

	MVAG EH	MVAG FH	VCQU	Ergebnisrechnung			Finanzierungsrechnung		
				RA 2025	VA 2025	RA - VA	RA 2025	VA 2025	RA - VA
Investive Gebarung									
SU 33			Summe Einzahlungen investive Gebarung				0,00	0,00	0,00
SU 34			Summe Auszahlungen investive Gebarung				0,00	0,00	0,00
SA2			Saldo (2) Geldfluss aus der Investiven Gebarung (33 – 34)				0,00	0,00	0,00
SA3			Saldo (3) Nettofinanzierungssaldo (Saldo 1 + Saldo 2)				2.480,12	0,00	2.480,12
Finanzierungstätigkeit									
SU 35			Summe Einzahlungen aus der Finanzierungstätigkeit				0,00	0,00	0,00
SU 36			Summe Auszahlungen aus der Finanzierungstätigkeit				0,00	0,00	0,00
SA4			Saldo (4) Geldfluss aus der Finanzierungstätigkeit (35 – 36)				0,00	0,00	0,00
SA5			Saldo (5) Geldfluss aus der voranschlagswirksamen Gebarung (Saldo 3 + Saldo 4)				2.480,12	0,00	2.480,12
98 Haushaltsausgleich									
980			Verrechnung zwischen operativer Gebarung und Projekten						
980000			Verrechnung zwischen operativer Gebarung und Projekten						
Operative Gebarung									
SU 21 / 31			Summe Erträge / Einzahlungen operative Gebarung	0,00	0,00	0,00	0,00	0,00	0,00
1/980000-799000			Zuweisungen an Verrechnungsrücklagen 2225 zwischen operativer Gebarung und Projekten	26.618,11		26.618,11			
SU 22 / 32			Summe Aufwendungen / Auszahlungen operative Gebarung	26.618,11	0,00	26.618,11	0,00	0,00	0,00
SA 0 / SA 1			(0) Nettoergebnis (21 - 22) / (1) Geldfluss operative Gebarung (31 – 32)	-26.618,11	0,00	-26.618,11	0,00	0,00	0,00
SU 23			Summe Haushaltsrücklagen	0,00	0,00	0,00	0,00	0,00	0,00
SA00			Nettoergebnis nach Zuw./Entn. Haushaltsrücklagen (Saldo 0 +/- SU23)	-26.618,11	0,00	-26.618,11			
Investive Gebarung									
SU 33			Summe Einzahlungen investive Gebarung				0,00	0,00	0,00
SU 34			Summe Auszahlungen investive Gebarung				0,00	0,00	0,00
SA2			Saldo (2) Geldfluss aus der Investiven Gebarung (33 – 34)				0,00	0,00	0,00
SA3			Saldo (3) Nettofinanzierungssaldo (Saldo 1 + Saldo 2)				0,00	0,00	0,00
Finanzierungstätigkeit									
SU 35			Summe Einzahlungen aus der Finanzierungstätigkeit				0,00	0,00	0,00
SU 36			Summe Auszahlungen aus der Finanzierungstätigkeit				0,00	0,00	0,00
SA4			Saldo (4) Geldfluss aus der Finanzierungstätigkeit (35 – 36)				0,00	0,00	0,00
SA5			Saldo (5) Geldfluss aus der voranschlagswirksamen Gebarung (Saldo 3 + Saldo 4)				0,00	0,00	0,00

	MVAG EH	MVAG FH	VCQU	Ergebnisrechnung			Finanzierungsrechnung		
				RA 2025	VA 2025	RA - VA	RA 2025	VA 2025	RA - VA
99	Jahresergebnis, Übergabe und Übernahme des Jahresergebnisses, Abwicklung der Vorjahre								
990	Überschüsse und Abgänge (soweit nicht zugeordnet)								
990000	Überschüsse und Abgänge (soweit nicht zugeordnet)								
Operative Gebarung									
SU 21 / 31	Summe Erträge / Einzahlungen operative Gebarung			0,00	0,00	0,00	0,00	0,00	0,00
SU 22 / 32	Summe Aufwendungen / Auszahlungen operative Gebarung			0,00	0,00	0,00	0,00	0,00	0,00
SA 0 / SA 1	(0) Nettoergebnis (21 - 22) / (1) Geldfluss operative Gebarung (31 - 32)			0,00	0,00	0,00	0,00	0,00	0,00
1/990000-795077	Zuweisung an allgemeine Haushaltsrücklagen 2401			240.312,81		240.312,81			
SU 23	Summe Haushaltsrücklagen			-240.312,81	0,00	-240.312,81	0,00	0,00	0,00
SA00	Nettoergebnis nach Zuw./Entn. Haushaltsrücklagen (Saldo 0 +/- SU23)			-240.312,81	0,00	-240.312,81			
Investive Gebarung									
SU 33	Summe Einzahlungen investive Gebarung						0,00	0,00	0,00
SU 34	Summe Auszahlungen investive Gebarung						0,00	0,00	0,00
SA2	Saldo (2) Geldfluss aus der Investiven Gebarung (33 - 34)						0,00	0,00	0,00
SA3	Saldo (3) Nettofinanzierungssaldo (Saldo 1 + Saldo 2)						0,00	0,00	0,00
Finanzierungstätigkeit									
SU 35	Summe Einzahlungen aus der Finanzierungstätigkeit						0,00	0,00	0,00
SU 36	Summe Auszahlungen aus der Finanzierungstätigkeit						0,00	0,00	0,00
SA4	Saldo (4) Geldfluss aus der Finanzierungstätigkeit (35 - 36)						0,00	0,00	0,00
SA5	Saldo (5) Geldfluss aus der voranschlagswirksamen Gebarung (Saldo 3 + Saldo 4)						0,00	0,00	0,00

Nachweis der Investitionstätigkeit

Vorhaben	Vorhabensbezeichnung		RA 2025	VA 2025	RA - VA	RA Vorjahre	RA Gesamt
Konto	Bezeichnung						
1010000	UMBAU GEMEINDEHAUS (2024 bis 2025)						
	Auszahlungen - Investitionen - Mittelverwendung		0,00	0,00	0,00	189.423,28	189.423,28
	Anschaffungs- oder Herstellungskosten		0,00	0,00	0,00	189.423,28	189.423,28
	5/029000-010100	Gemeindehaus				111.368,12	111.368,12
	5/211000-010100	Gemeindehaus				78.055,16	78.055,16
	Einzahlungen - Finanzierung - Mittelaufbringung		23.500,00	0,00	23.500,00	165.923,28	189.423,28
	Mittel aus Geldfluss aus der operativen Gebarung		4.000,00	0,00	4.000,00	1.831,28	5.831,28
	6/029000+899000	Entnahmen aus Verrechnungsrücklagen zwischen operativer Gebarung und Projekten	4.000,00		4.000,00	1.831,28	5.831,28
	Bedarfszuweisungen/KTZ		19.500,00	0,00	19.500,00	90.000,00	109.500,00
	6/029000+871000	Kapitaltransfers aus Gemeinde-Bedarfszuweisungsmittel				90.000,00	90.000,00
	6/211000+301000	Kapitaltransfers von Ländern, Landesfonds und Landeskammern	19.500,00		19.500,00		19.500,00
	Haushaltsrücklagen/Zahlungsmittelreserven		0,00	0,00	0,00	0,00	0,00
	Sonstige Kapitaltransfers und Subventionen		0,00	0,00	0,00	74.092,00	74.092,00
	6/029000+300000	Kapitaltransfers von Bund, Bundesfonds und Bundeskammern				74.092,00	74.092,00
	Darlehen/Innere Darlehen		0,00	0,00	0,00	0,00	0,00
	Finanzierungsleasing		0,00	0,00	0,00	0,00	0,00
	Veräußerung langfristiges Vermögen und Sonstiges		0,00	0,00	0,00	0,00	0,00
Finanzierungsergebnis 1010000			23.500,00	0,00	23.500,00	-23.500,00	0,00
	offene Verbindlichkeiten		0,00				
	offene Forderungen		0,00				

Vorhaben	Vorhabensbezeichnung		RA 2025	VA 2025	RA - VA	RA Vorjahre	RA Gesamt
Konto	Bezeichnung						
1164000	FEUERWEHR (2007 bis 2099)						
	Auszahlungen - Investitionen - Mittelverwendung		175.553,42	175.600,00	-46,58	1.515.989,34	1.691.542,76
	Anschaffungs- oder Herstellungskosten		175.553,42	175.600,00	-46,58	1.515.989,34	1.691.542,76
5/164000-010000	FEUERWEHRHAUS mit DORFZENTRUM WARTBERG		175.553,42	175.600,00	-46,58	1.515.989,34	1.691.542,76
	Einzahlungen - Finanzierung - Mittelaufbringung		161.796,00	223.200,00	-61.404,00	1.468.413,56	1.630.209,56
	Mittel aus Geldfluss aus der operativen Gebarung		0,00	40.800,00	-40.800,00	412.136,40	412.136,40
6/164000+829910	Sonstige Erträge					162.136,40	162.136,40
6/164000+899000	Entnahmen aus Verrechnungsrücklagen zwischen operativer Gebarung und Projekten			40.800,00	-40.800,00	250.000,00	250.000,00
	Bedarfszuweisungen/KTZ		73.598,00	73.600,00	-2,00	360.000,00	433.598,00
6/164000+301000	Beitrag Land		73.598,00	73.600,00	-2,00	60.000,00	133.598,00
6/164000+871000	Bedarfszuweisung Feuerwehrhaus					100.000,00	100.000,00
6/164000+871020	Bedarfszuweisung Musikheim					100.000,00	100.000,00
6/164000+871030	Bedarfszuweisung Veranstaltungshalle					100.000,00	100.000,00
	Haushaltsrücklagen/Zahlungsmittelreserven		0,00	0,00	0,00	0,00	0,00
	Sonstige Kapitaltransfers und Subventionen		88.198,00	108.800,00	-20.602,00	375.377,16	463.575,16
6/164000+300000	Förderung Klimaschutz					79.988,66	79.988,66
6/164000+302000	Förderung Leader-Region			20.600,00	-20.600,00		
6/164000+303000	Eigenleistung		88.198,00	88.200,00	-2,00	295.388,50	383.586,50
	Darlehen/Innere Darlehen		0,00	0,00	0,00	320.900,00	320.900,00
346/384	Feuerwehrhaus / Dorfzentrum Wartberg					320.900,00	320.900,00
	Finanzierungsleasing		0,00	0,00	0,00	0,00	0,00
	Veräußerung langfristiges Vermögen und Sonstiges		0,00	0,00	0,00	0,00	0,00
Finanzierungsergebnis 1164000			-13.757,42	47.600,00	-61.357,42	-47.575,78	-61.333,20
offene Verbindlichkeiten			0,00				
offene Forderungen			0,00				

Vorhaben	Vorhabensbezeichnung		RA 2025	VA 2025	RA - VA	RA Vorjahre	RA Gesamt
Konto	Bezeichnung						
1211000	NACHMITTAGSBETREUUNG (2019 bis 2025)						
	Auszahlungen - Investitionen - Mittelverwendung		3.099,73	0,00	3.099,73	51.900,27	55.000,00
	Anschaffungs- oder Herstellungskosten		3.099,73	0,00	3.099,73	51.900,27	55.000,00
5/211000-010000	NACHMITTAGSBETREUUNG		3.099,73		3.099,73	51.900,27	55.000,00
	Einzahlungen - Finanzierung - Mittelaufbringung		0,00	0,00	0,00	55.000,00	55.000,00
	Mittel aus Geldfluss aus der operativen Gebarung		0,00	0,00	0,00	0,00	0,00
	Bedarfszuweisungen/KTZ		0,00	0,00	0,00	55.000,00	55.000,00
6/211000+301000	Kapitaltransfers von Ländern, Landesfonds und Landeskammern					55.000,00	55.000,00
	Haushaltsrücklagen/Zahlungsmittelreserven		0,00	0,00	0,00	0,00	0,00
	Sonstige Kapitaltransfers und Subventionen		0,00	0,00	0,00	0,00	0,00
	Darlehen/Innere Darlehen		0,00	0,00	0,00	0,00	0,00
	Finanzierungsleasing		0,00	0,00	0,00	0,00	0,00
	Veräußerung langfristiges Vermögen und Sonstiges		0,00	0,00	0,00	0,00	0,00
Finanzierungsergebnis 1211000			-3.099,73	0,00	-3.099,73	3.099,73	0,00
	offene Verbindlichkeiten		0,00				
	offene Forderungen		0,00				

Vorhaben	Vorhabensbezeichnung		RA 2025	VA 2025	RA - VA	RA Vorjahre	RA Gesamt
Konto	Bezeichnung						
1489000	BAUPLÄTZE (2019 bis 2025)						
	Auszahlungen - Investitionen - Mittelverwendung		52.401,81	48.500,00	3.901,81	169.078,54	221.480,35
	Anschaffungs- oder Herstellungskosten		52.401,81	48.500,00	3.901,81	169.078,54	221.480,35
	5/489000-001000	SCHAFFUNG VON BAUPLÄTZEN	52.401,81	48.500,00	3.901,81	169.078,54	221.480,35
	Einzahlungen - Finanzierung - Mittelaufbringung		26.143,50	13.300,00	12.843,50	204.252,55	230.396,05
	Mittel aus Geldfluss aus der operativen Gebarung		0,00	0,00	0,00	114.429,55	114.429,55
	6/489000+829960	Sonstige Einnahme - Überschuss 2019				101.300,00	101.300,00
	6/489000+899000	Entnahmen aus Verrechnungsrücklagen zwischen operativer Gebarung und Projekten				13.129,55	13.129,55
	Bedarfszuweisungen/KTZ		0,00	0,00	0,00	0,00	0,00
	Haushaltsrücklagen/Zahlungsmittelreserven		0,00	0,00	0,00	0,00	0,00
	Sonstige Kapitaltransfers und Subventionen		0,00	0,00	0,00	0,00	0,00
	Darlehen/Innere Darlehen		0,00	0,00	0,00	0,00	0,00
	Finanzierungsleasing		0,00	0,00	0,00	0,00	0,00
	Veräußerung langfristiges Vermögen und Sonstiges		26.143,50	13.300,00	12.843,50	89.823,00	115.966,50
	6/489000+801000	Veräußerungen von Grundstücken und Grundstückseinrichtungen	26.143,50	13.300,00	12.843,50	89.823,00	115.966,50
Finanzierungsergebnis 1489000			-26.258,31	-35.200,00	8.941,69	35.174,01	8.915,70
	offene Verbindlichkeiten		0,00				
	offene Forderungen		0,00				

Vorhaben	Vorhabensbezeichnung		RA 2025	VA 2025	RA - VA	RA Vorjahre	RA Gesamt
Konto	Bezeichnung						
1612000	GEMEINDESTRASSENBAU (2007 bis 2026)						
	Auszahlungen - Investitionen - Mittelverwendung		36.289,20	40.000,00	-3.710,80	239.851,45	276.140,65
	Anschaffungs- oder Herstellungskosten		36.289,20	40.000,00	-3.710,80	239.851,45	276.140,65
	5/612000-002000 GEMEINDESTRASSENBAU		36.289,20	40.000,00	-3.710,80	239.851,45	276.140,65
	Einzahlungen - Finanzierung - Mittelaufbringung		40.000,00	40.000,00	0,00	239.851,45	279.851,45
	Mittel aus Geldfluss aus der operativen Gebarung		0,00	0,00	0,00	134.851,45	134.851,45
	6/612000+829000 Sonstige Erträge					1.000,00	1.000,00
	6/612000+829910 Sonstige Erträge					120.776,87	120.776,87
	6/612000+899000 Entnahmen aus Verrechnungsrücklagen zwischen operativer Gebarung und Projekten					13.074,58	13.074,58
	Bedarfszuweisungen/KTZ		40.000,00	40.000,00	0,00	105.000,00	145.000,00
	6/612000+871000 BEDARFSZUWEISUNG		40.000,00	40.000,00		105.000,00	145.000,00
	Haushaltsrücklagen/Zahlungsmittelreserven		0,00	0,00	0,00	0,00	0,00
	Sonstige Kapitaltransfers und Subventionen		0,00	0,00	0,00	0,00	0,00
	Darlehen/Innere Darlehen		0,00	0,00	0,00	0,00	0,00
	Finanzierungsleasing		0,00	0,00	0,00	0,00	0,00
	Veräußerung langfristiges Vermögen und Sonstiges		0,00	0,00	0,00	0,00	0,00
Finanzierungsergebnis 1612000			3.710,80	0,00	3.710,80	0,00	3.710,80
	offene Verbindlichkeiten		0,00				
	offene Forderungen		0,00				

Vorhaben	Vorhabensbezeichnung		RA 2025	VA 2025	RA - VA	RA Vorjahre	RA Gesamt
Konto	Bezeichnung						
1710000	Güterwegerhaltung (2020 bis 2099)						
	Auszahlungen - Investitionen - Mittelverwendung		45.118,11	45.000,00	118,11	131.439,19	176.557,30
	Anschaffungs- oder Herstellungskosten		45.118,11	45.000,00	118,11	131.439,19	176.557,30
5/710000-002000	Güterwege		45.118,11	45.000,00	118,11	131.439,19	176.557,30
	Einzahlungen - Finanzierung - Mittelaufbringung		45.118,11	45.000,00	118,11	131.439,19	176.557,30
	Mittel aus Geldfluss aus der operativen Gebarung		22.618,11	22.500,00	118,11	66.481,41	89.099,52
6/710000+829910	Sonstige Erträge					56.611,78	56.611,78
6/710000+850000	Interessentenbeiträge von Grundstückseigentümern und Anrainern (einmalig)					2.500,00	2.500,00
6/710000+899000	Entnahmen aus Verrechnungsrücklagen zwischen operativer Gebarung und Projekten		22.618,11	22.500,00	118,11	7.369,63	29.987,74
	Bedarfszuweisungen/KTZ		22.500,00	22.500,00	0,00	56.457,78	78.957,78
6/710000+301000	Kapitaltransfers von Ländern (BZ)		11.250,00	11.300,00	-50,00	28.051,64	39.301,64
6/710000+871000	Kapitaltransfers aus Gemeinde-Bedarfszuweisungsmittel		11.250,00	11.200,00	50,00	27.375,00	38.625,00
6/710000+871010	Beihilfen an Gemeinden für Katastrophenschäden					1.031,14	1.031,14
	Haushaltsrücklagen/Zahlungsmittelreserven		0,00	0,00	0,00	0,00	0,00
	Sonstige Kapitaltransfers und Subventionen		0,00	0,00	0,00	8.500,00	8.500,00
6/710000+307000	Kapitaltransfers von privaten Haushalten und privaten Organisationen ohne Erwerbszweck und andere					8.500,00	8.500,00
	Darlehen/Innere Darlehen		0,00	0,00	0,00	0,00	0,00
	Finanzierungsleasing		0,00	0,00	0,00	0,00	0,00
	Veräußerung langfristiges Vermögen und Sonstiges		0,00	0,00	0,00	0,00	0,00
Finanzierungsergebnis 1710000			0,00	0,00	0,00	0,00	0,00
offene Verbindlichkeiten			0,00				
offene Forderungen			0,00				

Vorhaben	Vorhabensbezeichnung		RA 2025	VA 2025	RA - VA	RA Vorjahre	RA Gesamt
Konto	Bezeichnung						
1820000	Bauhof - Überdachung und PV (2025 bis 2026)						
	Auszahlungen - Investitionen - Mittelverwendung		86.464,64	125.000,00	-38.535,36	0,00	86.464,64
	Anschaffungs- oder Herstellungskosten		86.464,64	125.000,00	-38.535,36	0,00	86.464,64
	5/820000-010000 Gebäude und Bauten		33.064,18	72.000,00	-38.935,82		33.064,18
	5/820000-010742 Gebäude und Bauten (Spenglerarbeiten)		53.400,46	53.000,00	400,46		53.400,46
	Einzahlungen - Finanzierung - Mittelaufbringung		91.803,34	125.000,00	-33.196,66	0,00	91.803,34
	Mittel aus Geldfluss aus der operativen Gebarung		0,00	28.200,00	-28.200,00	0,00	0,00
	6/820000+899000 Entnahmen aus Verrechnungsrücklagen zwischen operativer Gebarung und Projekten			28.200,00	-28.200,00		
	Bedarfszuweisungen/KTZ		80.000,00	85.000,00	-5.000,00	0,00	80.000,00
	6/820000+871000 Kapitaltransfers aus Gemeinde-Bedarfszuweisungsmitteln		80.000,00	80.000,00			80.000,00
	6/820000+871001 BZ energietechnische Maßnahmen			5.000,00	-5.000,00		
	Haushaltsrücklagen/Zahlungsmittelreserven		0,00	0,00	0,00	0,00	0,00
	Sonstige Kapitaltransfers und Subventionen		11.803,34	11.800,00	3,34	0,00	11.803,34
	6/820000+300742 KIP 2025		11.803,34	11.800,00	3,34		11.803,34
	Darlehen/Innere Darlehen		0,00	0,00	0,00	0,00	0,00
	Finanzierungsleasing		0,00	0,00	0,00	0,00	0,00
	Veräußerung langfristiges Vermögen und Sonstiges		0,00	0,00	0,00	0,00	0,00
Finanzierungsergebnis 1820000			5.338,70	0,00	5.338,70	0,00	5.338,70
	offene Verbindlichkeiten		0,00				
	offene Forderungen		0,00				

Vorhaben	Vorhabensbezeichnung		RA 2025	VA 2025	RA - VA	RA Vorjahre	RA Gesamt
Konto	Bezeichnung						
1850000	WASSERVERSORGUNGSANLAGEN (2007 bis 2026)						
	Auszahlungen - Investitionen - Mittelverwendung		60.152,04	55.000,00	5.152,04	772.514,33	832.666,37
	Anschaffungs- oder Herstellungskosten		60.152,04	55.000,00	5.152,04	772.514,33	832.666,37
	5/850000-004000	WASSERVERSORGUNGSANLAGEN	60.152,04	55.000,00	5.152,04	772.514,33	832.666,37
	Einzahlungen - Finanzierung - Mittelaufbringung		55.000,00	55.000,00	0,00	714.561,96	769.561,96
	Mittel aus Geldfluss aus der operativen Gebarung		0,00	0,00	0,00	-8.071,04	-8.071,04
	5/850000-729960	Abgang 2019				-8.071,04	-8.071,04
	Bedarfszuweisungen/KTZ		55.000,00	55.000,00	0,00	106.633,00	161.633,00
	6/850000+301000	Kapitaltransfers von Ländern, Landesfonds und Landeskammern	55.000,00	55.000,00		106.633,00	161.633,00
	Haushaltsrücklagen/Zahlungsmittelreserven		0,00	0,00	0,00	0,00	0,00
	Sonstige Kapitaltransfers und Subventionen		0,00	0,00	0,00	0,00	0,00
	Darlehen/Innere Darlehen		0,00	0,00	0,00	616.000,00	616.000,00
	2/334	Sanierung WVA - BA07				40.000,00	40.000,00
	348/374	Wasserversorgung				576.000,00	576.000,00
	Finanzierungsleasing		0,00	0,00	0,00	0,00	0,00
	Veräußerung langfristiges Vermögen und Sonstiges		0,00	0,00	0,00	0,00	0,00
Finanzierungsergebnis 1850000			-5.152,04	0,00	-5.152,04	-57.952,37	-63.104,41
	offene Verbindlichkeiten		0,00				
	offene Forderungen		0,00				

Vorhaben	Vorhabensbezeichnung		RA 2025	VA 2025	RA - VA	RA Vorjahre	RA Gesamt
Konto	Bezeichnung						
1851000	ABWASSERBESEITIGUNG (2007 bis 2026)						
	Auszahlungen - Investitionen - Mittelverwendung		117.255,67	100.000,00	17.255,67	1.258.921,71	1.376.177,38
	Anschaffungs- oder Herstellungskosten		117.255,67	100.000,00	17.255,67	1.258.921,71	1.376.177,38
	5/851000-050000	ABWASSERBESEITIGUNGSANLAGEN	117.255,67	100.000,00	17.255,67	1.258.921,71	1.376.177,38
	Einzahlungen - Finanzierung - Mittelaufbringung		87.581,35	70.300,00	17.281,35	1.288.596,03	1.376.177,38
	Mittel aus Geldfluss aus der operativen Gebarung		87.581,35	70.300,00	17.281,35	52.765,03	140.346,38
	6/851000+829960	Sonstige Erträge				52.765,03	52.765,03
	6/851000+899000	Entnahmen aus Verrechnungsrücklagen zwischen operativer Gebarung und Projekten	87.581,35	70.300,00	17.281,35		87.581,35
	Bedarfszuweisungen/KTZ		0,00	0,00	0,00	432.831,00	432.831,00
	6/851000+301000	Kapitaltransfers von Ländern, Landesfonds und Landeskammern				432.831,00	432.831,00
	Haushaltsrücklagen/Zahlungsmittelreserven		0,00	0,00	0,00	0,00	0,00
	Sonstige Kapitaltransfers und Subventionen		0,00	0,00	0,00	0,00	0,00
	Darlehen/Innere Darlehen		0,00	0,00	0,00	803.000,00	803.000,00
	2/344	Sanierung ABA - BA07				20.000,00	20.000,00
	349/354	Abwasserbeseitigung				783.000,00	783.000,00
	Finanzierungsleasing		0,00	0,00	0,00	0,00	0,00
	Veräußerung langfristiges Vermögen und Sonstiges		0,00	0,00	0,00	0,00	0,00
Finanzierungsergebnis 1851000			-29.674,32	-29.700,00	25,68	29.674,32	0,00
	offene Verbindlichkeiten		0,00				
	offene Forderungen		0,00				

Salden Finanzierungsergebnisse		RA 2025	VA 2025	RA - VA	RA Vorjahre	RA Gesamt
1010000	UMBAU GEMEINDEHAUS (2024 bis 2025)					
	Auszahlungen - Investitionen - Mittelverwendung	0,00	0,00	0,00	189.423,28	189.423,28
	Einzahlungen - Finanzierung - Mittelherkunft	23.500,00	0,00	23.500,00	165.923,28	189.423,28
		23.500,00	0,00	23.500,00	-23.500,00	0,00
	offene Verbindlichkeiten	0,00				
	offene Forderungen	0,00				
1164000	FEUERWEHR (2007 bis 2099)					
	Auszahlungen - Investitionen - Mittelverwendung	175.553,42	175.600,00	-46,58	1.515.989,34	1.691.542,76
	Einzahlungen - Finanzierung - Mittelherkunft	161.796,00	223.200,00	-61.404,00	1.468.413,56	1.630.209,56
		-13.757,42	47.600,00	-61.357,42	-47.575,78	-61.333,20
	offene Verbindlichkeiten	0,00				
	offene Forderungen	0,00				
1211000	NACHMITTAGSBETREUUNG (2019 bis 2025)					
	Auszahlungen - Investitionen - Mittelverwendung	3.099,73	0,00	3.099,73	51.900,27	55.000,00
	Einzahlungen - Finanzierung - Mittelherkunft	0,00	0,00	0,00	55.000,00	55.000,00
		-3.099,73	0,00	-3.099,73	3.099,73	0,00
	offene Verbindlichkeiten	0,00				
	offene Forderungen	0,00				
1489000	BAUPLÄTZE (2019 bis 2025)					
	Auszahlungen - Investitionen - Mittelverwendung	52.401,81	48.500,00	3.901,81	169.078,54	221.480,35
	Einzahlungen - Finanzierung - Mittelherkunft	26.143,50	13.300,00	12.843,50	204.252,55	230.396,05
		-26.258,31	-35.200,00	8.941,69	35.174,01	8.915,70
	offene Verbindlichkeiten	0,00				
	offene Forderungen	0,00				
1612000	GEMEINDESTRASSENBAU (2007 bis 2026)					
	Auszahlungen - Investitionen - Mittelverwendung	36.289,20	40.000,00	-3.710,80	239.851,45	276.140,65
	Einzahlungen - Finanzierung - Mittelherkunft	40.000,00	40.000,00	0,00	239.851,45	279.851,45
		3.710,80	0,00	3.710,80	0,00	3.710,80
	offene Verbindlichkeiten	0,00				
	offene Forderungen	0,00				
1710000	Güterwegerhaltung (2020 bis 2099)					
	Auszahlungen - Investitionen - Mittelverwendung	45.118,11	45.000,00	118,11	131.439,19	176.557,30
	Einzahlungen - Finanzierung - Mittelherkunft	45.118,11	45.000,00	118,11	131.439,19	176.557,30
		0,00	0,00	0,00	0,00	0,00
	offene Verbindlichkeiten	0,00				
	offene Forderungen	0,00				

Salden Finanzierungsergebnisse		RA 2025	VA 2025	RA - VA	RA Vorjahre	RA Gesamt
1820000	Bauhof - Überdachung und PV (2025 bis 2026)					
	Auszahlungen - Investitionen - Mittelverwendung	86.464,64	125.000,00	-38.535,36	0,00	86.464,64
	Einzahlungen - Finanzierung - Mittelherkunft	91.803,34	125.000,00	-33.196,66	0,00	91.803,34
		5.338,70	0,00	5.338,70	0,00	5.338,70
	offene Verbindlichkeiten	0,00				
	offene Forderungen	0,00				
1850000	WASSERVERSORGUNGSANLAGEN (2007 bis 2026)					
	Auszahlungen - Investitionen - Mittelverwendung	60.152,04	55.000,00	5.152,04	772.514,33	832.666,37
	Einzahlungen - Finanzierung - Mittelherkunft	55.000,00	55.000,00	0,00	714.561,96	769.561,96
		-5.152,04	0,00	-5.152,04	-57.952,37	-63.104,41
	offene Verbindlichkeiten	0,00				
	offene Forderungen	0,00				
1851000	ABWASSERBESEITIGUNG (2007 bis 2026)					
	Auszahlungen - Investitionen - Mittelverwendung	117.255,67	100.000,00	17.255,67	1.258.921,71	1.376.177,38
	Einzahlungen - Finanzierung - Mittelherkunft	87.581,35	70.300,00	17.281,35	1.288.596,03	1.376.177,38
		-29.674,32	-29.700,00	25,68	29.674,32	0,00
	offene Verbindlichkeiten	0,00				
	offene Forderungen	0,00				
Saldo Investive Einzelvorhaben		-45.392,32	-17.300,00	-28.092,32	-61.080,09	-106.472,41
	offene Verbindlichkeiten	0,00				
	offene Forderungen	0,00				
Saldo der gesamten Investitionstätigkeit		-45.392,32	-17.300,00	-28.092,32	-61.080,09	-106.472,41
	offene Verbindlichkeiten	0,00				
	offene Forderungen	0,00				

Nachweis der sonstigen Investitionen (nur VC 2)

Vorhaben	Vorhabensbezeichnung		RA 2025	VA 2025	RA - VA	RA 2024
Konto	Bezeichnung					
2202300	Sonstige Investitionen 2023 (2023 bis 2027)					
	Auszahlungen - Investitionen - Mittelverwendung		11.899,02	19.900,00	-8.000,98	22.009,74
	Anschaffungs- oder Herstellungskosten		11.899,02	19.900,00	-8.000,98	22.009,74
1/010000-042000	Anlagen (EDV, Überwachung), Software		120,53	500,00	-379,47	324,95
1/031000-070000	Flächenwidmungsplan		7.920,00	8.000,00	-80,00	
1/164000-042000	BETRIEBSAUSSTATTUNG FEUERWEHR			3.000,00	-3.000,00	
1/240000-042000	AUSSTATTUNG / INSTANDSETZUNG Kindergarten		548,42	1.000,00	-451,58	2.475,83
1/269000-050000	SPIELPLÄTZE		439,53	3.000,00	-2.560,47	10.522,82
1/640000-050000	ANKAUF VERKEHRSZEICHEN / SICHERHEIT EINRICHTUNGEN		1.053,46	600,00	453,46	877,28
1/820000-020000	Maschinen und maschinelle Anlagen			2.000,00	-2.000,00	5.532,98
1/821000-040000	ANKAUF FAHRZEUGE					
1/850000-042000	WASSERZÄHLER (Ankauf, Tausch)		1.817,08	1.800,00	17,08	2.275,88
Finanzierungsergebnis 2202300			-11.899,02	-19.900,00	8.000,98	-22.009,74
offene Verbindlichkeiten			0,00			
offene Forderungen			0,00			

Nachweis Kundenforderungen

Konto	Bezeichnung	Saldo Brutto 31.12.2024	Saldo Brutto 31.12.2025	Netto	USt
211000	Volksschulen				
2/211000+816000	NACHMITTAGSBETREUUNG	0,00	108,00	108,00	0,00
	Summe 211000 Volksschulen	0,00	108,00	108,00	0,00
240000	Kindergärten				
2/240000+810100	BEITRAG FÜR ESSEN	0,00	16,80	14,87	1,93
2/240000+810200	NACHMITTAGSBETREUUNG	0,00	-88,00	-77,88	-10,12
	Summe 240000 Kindergärten	0,00	-71,20	-63,01	-8,19
817000	Friedhöfe (einschließlich Einsegnun gshallen und Krematorien)				
2/817000+852000	GRABSTELLENGEBÜHREN	100,00	0,00	0,00	0,00
2/817000+852100	Beerdigungsgebühren	415,48	0,00	0,00	0,00
	Summe 817000 Friedhöfe (einschließlich Einsegnun gshallen und Krematorien)	515,48	0,00	0,00	0,00
850000	Betriebe der Wasserversorgung				
2/850000+852100	BEREITSTELLUNGSGEBÜHR	8.025,45	3.507,84	3.188,87	318,97
2/850000+852200	WASSERBEZUGSGEBÜHREN	12.710,31	7.976,12	7.250,96	725,16
	Summe 850000 Betriebe der Wasserversorgung	20.735,76	11.483,96	10.439,83	1.044,13
851000	Betriebe der Abwasserbeseitigung				
2/851000+852100	KANALBENÜTZUNGSGEBÜHR	38.058,16	29.776,19	27.069,09	2.707,10
	Summe 851000 Betriebe der Abwasserbeseitigung	38.058,16	29.776,19	27.069,09	2.707,10
900000	Gesonderte Verwaltung				
2/900000+829300	Vollzugsgebühren/ Drittschuldnerkosten	0,00	497,00	497,00	0,00
	Summe 900000 Gesonderte Verwaltung	0,00	497,00	497,00	0,00
920000	Ausschließliche Gemeindeabgaben				
2/920000+830000	GRUNDSTEUER A	4.418,04	25,82	25,82	0,00
2/920000+831000	GRUNDSTEUER B	1.444,85	145,90	145,90	0,00
2/920000+838000	HUNDEABGABE	338,89	254,28	254,28	0,00
2/920000+849000	NEBENANSPRÜCHE (Mahngebühren)	843,64	389,96	389,96	0,00
2/920000+850000	AUFSCHLIESSUNGSABGABE	0,00	11.818,27	11.818,27	0,00
	Summe 920000 Ausschließliche Gemeindeabgaben	7.045,42	12.634,23	12.634,23	0,00

Gesamt	Brutto	Brutto	Netto	USt
	31.12.2024	31.12.2025		
	66.354,82	54.428,18	50.685,14	3.743,04
	Einnahmen	54.428,18	50.685,14	3.743,04
	Ausgaben	0,00	0,00	0,00

Forderungen

Konto	Bezeichnung	Saldo lt. Konto 31.12.2024	Saldo lt. Konto 31.12.2025	Offen	Differenz
230000	Kurzfristige Forderungen aus Lieferungen und Leistungen	0,00	0,00	0,00	0,00
231000	Langfristige Forderungen aus Lieferungen und Leistungen	0,00	0,00	0,00	0,00
233000	Forderungen aus Abgaben	66.354,82	54.428,18	54.428,18	0,00
Summe		66.354,82	54.428,18	54.428,18	0,00

Forderungen nach Vorhabenscode

Konto	Bezeichnung	ohne	mit	mit Vorhabencodes	VUG	USt	Gesamt
		Vorhabenscode	Vorhabenscode 1	2 - 5			
230000	Kurzfristige Forderungen aus Lieferungen und Leistungen	0,00	0,00	0,00	0,00	0,00	0,00
231000	Langfristige Forderungen aus Lieferungen und Leistungen	0,00	0,00	0,00	0,00	0,00	0,00
233000	Forderungen aus Abgaben	50.685,14	0,00	0,00	0,00	3.743,04	54.428,18
Summe		50.685,14	0,00	0,00	0,00	3.743,04	54.428,18

Nachweis Lieferantenverbindlichkeiten

Verbindlichkeiten

Konto	Bezeichnung	Saldo lt. Konto	Saldo lt. Konto	Offen	Differenz
		31.12.2024	31.12.2025		
331000	Kurzfristige Verbindlichkeiten aus Lieferungen und Leistungen	0,00	0,00	0,00	0,00
332000	Langfristige Verbindlichkeiten aus Lieferungen und Leistungen	0,00	0,00	0,00	0,00
333000	Kurzfristige Verbindlichkeiten aus Abgaben	0,00	0,00	0,00	0,00
Summe		0,00	0,00	0,00	0,00

Verbindlichkeiten nach Vorhabenscode

Konto	Bezeichnung	ohne	mit	mit Vorhabencodes	VUG	USt	Gesamt
		Vorhabenscode	Vorhabenscode 1	2 - 5			
331000	Kurzfristige Verbindlichkeiten aus Lieferungen und Leistungen	0,00	0,00	0,00	0,00	0,00	0,00
332000	Langfristige Verbindlichkeiten aus Lieferungen und Leistungen	0,00	0,00	0,00	0,00	0,00	0,00
333000	Kurzfristige Verbindlichkeiten aus Abgaben	0,00	0,00	0,00	0,00	0,00	0,00
Summe		0,00	0,00	0,00	0,00	0,00	0,00

Nachweis über Transferzahlungen (Anlage 6a)

Haushaltskonto	Bezeichnung Ansatz	Bezeichnung Post	Summe Einzahlungen	Summe Auszahlungen
Transferzahlungen von/an Bund, Bundesfonds, Bundeskammern				
Gesamtsumme Transferzahlungen von/an Bund, Bundesfonds, Bundeskammern			133.419,34	0,00
Summe Kapitaltransfers			11.803,34	0,00
Summe Transfers			121.616,00	0,00
2/941000+860000	Sonstige Finanzzuweisungen nach dem FAG	FINANZZUWEISUNG BUND gem. § 24	102.753,00	
2/941000+860100	Sonstige Finanzzuweisungen nach dem FAG	FINANZZUWEISUNG gem. § 28a FAG	18.863,00	
6/820000+300742	Wirtschaftshöfe	KIP 2025	11.803,34	
Transferzahlungen von/an Länder, Landesfonds, Landesammern				
Gesamtsumme Transferzahlungen von/an Länder, Landesfonds, Landesammern			162.504,08	155.965,92
Summe Kapitaltransfers			0,00	0,00
Summe Transfers			162.504,08	155.965,92
2/024000+816000	Wahlamt	KOSTENBEITRÄGE FÜR WAHLEN	1.059,98	
2/164000+861100	Förderung der Brandbekämpfung und Brandverhütung	Transfers von Ländern, Landesfonds und Landesammern	17.463,42	
2/240000+861000	Kindergärten	Transfers von Ländern, Landesfonds und Landesammern	21.500,56	
2/946000+861000	Zuschüsse nach landesgesetzlichen Bestimmungen	Unterstützungspaket	2.480,12	
6/612000+871000	Gemeindestraßen	BEDARFSZUWEISUNG	40.000,00	
6/820000+871000	Wirtschaftshöfe	Kapitaltransfers aus Gemeinde-Bedarfszuweisungsmitteln	80.000,00	
1/419000-751100	Sonstige Einrichtungen und Maßnahmen	SOZIALHILFEUMLAGE		128.462,88
1/439000-751000	Sonstige Einrichtungen und Maßnahmen	JUGENDWOHLFAHRTS UMLAGE		24.392,34
1/510000-751000	Medizinische Bereichsversorgung	BEITRAG AN PENSIONSVERBAND		3.110,70
Transferzahlungen von/an Gemeinden, Gemeindeverbände, Gemeindefonds				
Gesamtsumme Transferzahlungen von/an Gemeinden, Gemeindeverbände, Gemeindefonds			0,00	290.768,08
Summe Kapitaltransfers			0,00	0,00
Summe Transfers			0,00	290.768,08
1/022000-752000	Standesamt	STANDESAMTS- u. STAATSBÜRGERSCHAFTS		12.491,74
1/060000-726000	Beiträge an Verbände, Vereine oder sonstige Organisationen	BEITRAG GEMEINDEVERTRETERVERB.		9.217,78
1/212000-752000	Mittelschulen	SCHULUMLAGE - Mittelschule		38.569,97
1/320000-752000	Ausbildung in Musik und darstellender Kunst	KOSTENBEITRAG MUSIKSCHULVERB.		12.800,29
1/562000-752000	Sprengelbeiträge	SPRENGELBEIT. NÖKAS (ZWECKKAUF)		217.220,30
1/631000-752000	Konkurrenzwässer	BEITRÄGE AN WASSERVERBÄNDE		468,00
Transferzahlungen von/an Sozialversicherungsträger				
Gesamtsumme Transferzahlungen von/an Sozialversicherungsträger			0,00	0,00
Summe Kapitaltransfers			0,00	0,00
Summe Transfers			0,00	0,00

Haushaltskonto	Bezeichnung Ansatz	Bezeichnung Post	Summe Einzahlungen	Summe Auszahlungen
Transferzahlungen von/an sonst. Träger des öffentlichen Rechts				
	Gesamtsumme Transferzahlungen von/an sonst. Träger des öffentlichen Rechts		0,00	0,00
	Summe Kapitaltransfers		0,00	0,00
	Summe Transfers		0,00	0,00
	Gesamtsumme		295.923,42	446.734,00

Nachweis über Haushaltsrücklagen und
Zahlungsmittelreserven (Anlage 6b)

Haushaltsrücklagen			Rücklagenstand			Rücklagenstand			Zahlungsmittelreserven		
Nr.	Verwendungszweck	Ansatz	31.12.2024	Zuführungen	Entnahmen	31.12.2025	31.12.2024	31.12.2025	Konto-/Sparbuchnummer		
8/9997935/00001	Haushaltspotentialrücklage	990000	904.013,95	240.312,81		1.144.326,76					
Rücklagen ohne Zahlungsmittelreserve			904.013,95	240.312,81	0,00	1.144.326,76	0,00	0,00			
Gesamtsummen			904.013,95	240.312,81	0,00	1.144.326,76	0,00	0,00			

Einzelnachweis über Finanzschulden und Schuldendienst
(Anlage 6c)

Kontonummer Darlehensnr.	Ansatz	Darlehensgeber/Staat Aktenzahl	Verwendungszweck Genehmigungsdatum/-vermerk	Beschluss- Datum	Zinssatz	Währung	Laufzeit
1. Darlehen für Investitionszwecke							
1.1. ... von Trägern des öffentlichen Rechts							
1.1.1. ... von Bund, Bundesfonds, Bundeskammern							
1.1.2. ... von Ländern, Landesfonds, Landeskammern							
1.1.3. ... von Gemeinden, Gemeindeverbänden, Gemeindefonds							
1.1.4. ... von Sozialversicherungsträgern							
1.1.5. ... von sonstigen Trägern des öffentlichen Rechts							
1.2. ... von Beteiligungen der Gebietskörperschaft (ohne Finanzunternehmungen)							
1.3. ... von Unternehmen (ohne Beteiligungen und ohne Finanzunternehmungen)							
1.4. ... von Finanzunternehmen							
1.4.1. ... von Finanzunternehmen im Inland							
1 254	850000	Raika Eggenburg (28)/AT	WVA Straning-Etzmannsdorf	Betriebe der Wasserversorgung	2,803%	EUR	04.11.2015 - 31.12.2040
2 274	510000	Raika Eggenburg/AT	Arzthaus Straning	Arzthaus Straning	2,803%	EUR	01.01.2017 - 31.12.2042
2 284	851000	Raika Eggenburg/AT	Abwasserbeseitigung	Abwasserbeseitigung	2,913%	EUR	01.12.2016 - 31.12.2041
2 294	850000	Raika Eggenburg/AT	Wasserversorgung	Wasserversorgung	2,913%	EUR	01.12.2016 - 31.12.2041
2 304	029000	Raika Eggenburg/AT	Gemeindehausumbau (Anteil Gemeindeamt)	Gemeindehausumbau (Anteil Gemeindeamt)	2,913%	EUR	01.09.2017 - 01.09.2037
2 314	211000	Raika Eggenburg/AT	Gemeindehausumbau (Anteil Schule)	Gemeindehausumbau (Anteil Schule)	2,913%	EUR	01.09.2017 - 01.09.2037
2 334	850000	Raika Eggenburg/AT	Sanierung WVA - BA07	12.09.2018 Sanierung WVA - BA07	2,863%	EUR	23.08.2019 - 31.12.2044
2 344	851000	Raika Eggenburg/AT	Sanierung ABA - BA07	12.09.2018 Sanierung ABA - BA07	2,863%	EUR	23.08.2019 - 31.12.2044
6 204	851000	Raika Eggenburg (24)/AT	ABA STRANING (Anpassung) /FSA-Darlehen	Betriebe der Abwasserbeseitigung	2,786%	EUR	01.01.2009 - 31.12.2037

Kontonummer Darlehensnr.	Darlehenshöhe Gesamt	Buchwert 31.12.2024	Zugang	Tilgung	Zinsen	Summe Schuldendienst	Schuldendienst- ersätze	Buchwert 31.12.2025	Kursgewinn/ -verlust	Buchwert inkl. KG/KV	Netto Schuldendienst
1 254	240.000,00	153.600,00		9.600,00	4.536,35	14.136,35		144.000,00		144.000,00	14.136,35
2 274	650.000,00	442.000,00		26.000,00	13.064,49	39.064,49		416.000,00		416.000,00	39.064,49
2 284	250.000,00	175.000,00		10.000,00	5.269,69	15.269,69		165.000,00		165.000,00	15.269,69
2 294	180.000,00	126.000,00		7.200,00	3.794,17	10.994,17		118.800,00		118.800,00	10.994,17
2 304	150.000,00	105.000,00		7.500,00	3.108,33	10.608,33	2.124,25	97.500,00		97.500,00	8.484,08
2 314	350.000,00	236.250,00		17.500,00	6.989,28	24.489,28	12.398,01	218.750,00		218.750,00	12.091,27
2 334	220.000,00	176.000,00		8.800,00	5.265,28	14.065,28		167.200,00		167.200,00	14.065,28
2 344	80.000,00	64.000,00		3.200,00	1.914,64	5.114,64		60.800,00		60.800,00	5.114,64
6 204	540.000,00	270.510,00		22.246,00	7.858,55	30.104,55		248.264,00		248.264,00	30.104,55

Kontonummer Darlehensnr.	Ansatz	Darlehensgeber/Staat Aktenzahl	Verwendungszweck Genehmigungsdatum/-vermerk	Beschluss- Datum	Zinssatz Zinsindikator	Währung	Laufzeit
9 244	851000	Raika Eggenburg (27)/AT	ABA Straning-Etzmannsdorf /FSA-Darlehen	Betriebe der Abwasserbeseitigung	2,873%	EUR	01.01.2011 - 31.12.2036
19 264	851000	Raika Eggenburg (29)/AT	Abwasserbeseitigungsanlage 02.09.2015/NÖ Landesregierung	25.06.2015 Abwasserbeseitigungsanla ge	2,803%	EUR	15.09.2015 - 14.06.2040
346 384	164000	Sparkasse Horn-Ravelsbach-Kirchberg AG/AT	Feuerwehrhaus / Dorfzentrum Wartberg 08.08.2023/NÖ Landesregierung	15.02.2022 Feuerwehrhaus / Dorfzentrum Wartberg	3,902%	EUR euribor6m	01.01.2023 - 31.12.2047
348 374	850000	Sparkasse Horn-Ravelsbach-Kirchberg AG/AT	Wasserversorgung	Wasserversorgung	2,803%	EUR	01.01.2022 - 31.12.2046
349 354	851000	Sparkasse Horn-Ravelsbach-Kirchberg AG/AT	Abwasserbeseitigung	08.07.2021 Abwasserbeseitigung	4,402%	EUR euribor6m	01.01.2022 - 31.12.2046

1.4.2. ... von Finanzunternehmen im Ausland

1.5. ... von Sonstigen

Zwischensumme**2. Finanzschulden für den laufenden Aufwand**

2.1. ... von Trägern des öffentlichen Rechts

2.1.1. ... von Bund, Bundesfonds, Bundeskammern

2.1.2. ... von Ländern, Landesfonds, Landeskammern

2.1.3. ... von Gemeinden, Gemeindeverbänden, Gemeindefonds

2.1.4. ... von Sozialversicherungsträgern

2.1.5. ... von sonstigen Trägern des öffentlichen Rechts

2.2. ... von Beteiligungen der Gebietskörperschaft (ohne Finanzunternehmungen)

2.3. ... von Unternehmen (ohne Beteiligungen und ohne Finanzunternehmungen)

2.4. ... von Finanzunternehmen

2.4.1. ... von Finanzunternehmen im Inland

2.4.2. ... von Finanzunternehmen im Ausland

Kontonummer Darlehensnr.	Darlehenshöhe Gesamt	Buchwert 31.12.2024	Zugang	Tilgung	Zinsen	Summe Schuldendienst	Schuldendienst- ersätze	Buchwert 31.12.2025	Kursgewinn/ -verlust	Buchwert inkl. KG/KV	Netto Schuldendienst
9 244	250.000,00	143.496,00		9.975,00	4.280,63	14.255,63		133.521,00		133.521,00	14.255,63
19 264	200.000,00	128.000,00		8.000,00	3.780,29	11.780,29		120.000,00		120.000,00	11.780,29
346 384	321.000,00	295.222,00		12.840,00	7.853,69	20.693,69	17.463,42	282.382,00		282.382,00	3.230,27
348 374	576.000,00	506.880,00		23.040,00	13.478,51	36.518,51		483.840,00		483.840,00	36.518,51
349 354	783.000,00	689.040,00		31.320,00	18.322,35	49.642,35		657.720,00		657.720,00	49.642,35
		3.510.998,00	0,00	197.221,00	99.516,25	296.737,25	31.985,68	3.313.777,00	0,00	3.313.777,00	264.751,57

Kontonummer Darlehensnr.	Ansatz	Darlehensgeber/Staat Aktenzahl	Verwendungszweck Genehmigungsdatum/-vermerk	Beschluss- Datum	Zinssatz Zinsindikator	Währung	Laufzeit
-----------------------------	--------	-----------------------------------	--	---------------------	---------------------------	---------	----------

2.5. ... von Sonstigen

Zwischensumme

SUMME (1 und 2)

Davon ohne Quasi-KG *)

Davon Quasi-KG *)

*) Quasi-Kapitalgesellschaften außerhalb des Sektors Staat gemäß ESVG (Ansatz 85-86).

Kontonummer Darlehensnr.	Darlehenshöhe Gesamt	Buchwert 31.12.2024	Zugang	Tilgung	Zinsen	Summe Schuldendienst	Schuldendienst- ersätze	Buchwert 31.12.2025	Kursgewinn/ -verlust	Buchwert inkl. KG/KV	Netto Schuldendienst
		0,00	0,00	0,00	0,00	0,00	0,00	0,00	0,00	0,00	0,00
		3.510.998,00	0,00	197.221,00	99.516,25	296.737,25	31.985,68	3.313.777,00	0,00	3.313.777,00	264.751,57
		1.078.472,00	0,00	63.840,00	31.015,79	94.855,79	31.985,68	1.014.632,00	0,00	1.014.632,00	62.870,11
		2.432.526,00	0,00	133.381,00	68.500,46	201.881,46	0,00	2.299.145,00	0,00	2.299.145,00	201.881,46

Nachweis über haushaltsinterne Vergütungen (Anlage 6f)

Gruppenebene		Erträge	Aufwendungen
0	Vertretungskörper und allgemeine Verwaltung	8.500,00	0,00
1	Öffentliche Ordnung und Sicherheit	0,00	0,00
2	Unterricht, Erziehung, Sport und Wissenschaft	0,00	0,00
3	Kunst, Kultur und Kultus	0,00	0,00
4	Soziale Wohlfahrt und Wohnbauförderung	0,00	0,00
5	Gesundheit	0,00	0,00
6	Straßen- und Wasserbau, Verkehr	0,00	0,00
7	Wirtschaftsförderung	0,00	0,00
8	Dienstleistungen	12.000,00	20.500,00
9	Finanzwirtschaft	0,00	0,00
Summe		20.500,00	20.500,00
Nicht voranschlagswirksame Gebarung		Mittelaufbringung	Mittelverwendung
270	Finanzamt Vorsteuerbeträge (nicht voranschlagswirksame Gebarung)	0,00	0,00
360	Umsatzsteuer (nicht voranschlagswirksame Gebarung)	0,00	0,00
Summe		0,00	0,00

Anlagenspiegel nach Ansatz (Anlage 6g)

MVAG	Ansatz	Bezeichnung	Buchwert 31.12.2024	Zugänge/ + Umbuchungen -	Abgänge/ -	Wertaufholung+/ Wertminderung-	Abschreibung	Buchwert 31.12.2025
1010	Immaterielle Vermögenswerte		90.786,00	0,00	0,00	0,00	4.400,00	86.386,00
	031000	Amt für Raumordnung und Raumplanung	4.986,00					4.986,00
	851000	Betriebe der Abwasserbeseitigung	85.800,00				4.400,00	81.400,00
1021	Grundstücke, Grundstückseinrichtungen und Infrastruktur		6.890.565,92	141.729,12	0,00	0,00	231.869,98	6.800.425,06
	031000	Amt für Raumordnung und Raumplanung	61.977,05	7.920,00				69.897,05
	489000	Sonstige Maßnahmen	101.333,69	52.401,81				153.735,50
	612000	Gemeindestraßen	1.498.503,35				92.268,31	1.406.235,04
	710000	Land- und Forstwirtschaftlicher Weg ebau	1.769.362,98	81.407,31			139.601,67	1.711.168,62
	816000	Öffentliche Beleuchtung und öffentl iche Uhren						
	840000	Grundbesitz	3.459.388,85					3.459.388,85
1022	Gebäude und Bauten		4.058.685,19	265.117,79	0,00	0,00	130.022,21	4.193.780,77
	026000	Sonstige Einrichtungen	441.265,62				10.506,32	430.759,30
	029000	Amtsgebäude	527.401,21				12.898,79	514.502,42
	163000	Freiwillige Feuerwehren	243.051,64				12.792,19	230.259,45
	164000	Förderung der Brandbekämpfung und B randverhütung	1.510.121,79	175.553,42			33.671,87	1.652.003,34
	211000	Volksschulen	626.615,06	3.099,73			21.549,68	608.165,11
	240000	Kindergärten	120.968,26				3.269,41	117.698,85
	390000	Kirchliche Angelegenheiten						
	820000	Wirtschaftshöfe	209.000,00	86.464,64			13.336,88	282.127,76
	850000	Betriebe der Wasserversorgung						
	891000	Gast- und Schankbetriebe	380.261,61				21.997,07	358.264,54
1023	Wasser- und Abwasserbauten und -anlagen		2.497.757,36	203,08	0,00	0,00	133.009,07	2.364.951,37
	850000	Betriebe der Wasserversorgung	388.853,35	203,08			35.884,47	353.171,96
	851000	Betriebe der Abwasserbeseitigung	2.108.904,01				97.124,60	2.011.779,41
1024	Sonderanlagen		2.263.454,10	178.900,70	0,00	0,00	80.620,77	2.361.734,03
	180000	Zivilschutz						
	269000	Sonstige Einrichtungen und Maßnahme n	13.829,49	439,53			2.352,69	11.916,33
	640000	Einrichtungen und Maßnahmen nach de r Straßenverkehrsordnung		1.053,46			875,21	178,25
	850000	Betriebe der Wasserversorgung	1.079.172,57	60.152,04			77.392,87	1.061.931,74
	851000	Betriebe der Abwasserbeseitigung	1.170.452,04	117.255,67				1.287.707,71
1025	Technische Anlagen, Fahrzeuge und Maschinen		125.093,30	0,00	0,00	0,00	25.898,71	99.194,59
	163000	Freiwillige Feuerwehren	113.052,72				22.610,54	90.442,18
	821000	Fuhrpark	12.040,58				3.288,17	8.752,41
1026	Amts-, Betriebs- und Geschäftsausstattung		54.810,34	2.282,95	0,00	0,00	19.664,16	37.429,13
	010000	Zentralamt		120,53				120,53
	029000	Amtsgebäude	20.193,13				5.266,34	14.926,79
	163000	Freiwillige Feuerwehren						
	164000	Förderung der Brandbekämpfung und B randverhütung	1.873,55				535,30	1.338,25
	211000	Volksschulen	25.169,33				7.261,41	17.907,92

MVAG	Ansatz	Bezeichnung	Buchwert 31.12.2024	Zugänge/ + Umbuchungen	Abgänge/ -	Wertaufholung+/ Wertminderung-	Abschreibung	Buchwert 31.12.2025
	240000	Kindergärten	344,80	548,42			666,89	226,33
	820000	Wirtschaftshöfe	4.760,39				2.553,59	2.206,80
	850000	Betriebe der Wasserversorgung		1.614,00			1.614,00	
	891000	Gast- und Schankbetriebe	2.469,14				1.646,10	823,04
1027	Kulturgüter		0,00	0,00	550,00	550,00	0,00	0,00
	362000	Denkmalpflege			550,00	550,00		
		Summe Aktiva	15.981.152,21	588.233,64	550,00	550,00	625.484,90	15.943.900,95
1311	Investitionszuschüsse von Trägern öffentlichen Rechts		-2.762.245,58	0,00	303.431,74	0,00	-116.793,91	-2.948.883,41
	029000	Amtsgebäude	-153.142,42				-3.480,51	-149.661,91
	163000	Freiwillige Feuerwehren	-67.716,02				-16.929,01	-50.787,01
	164000	Förderung der Brandbekämpfung und Brandverhütung	-435.377,16		161.796,00		-11.943,46	-585.229,70
	211000	Volksschulen	-28.160,00		19.500,00		-864,14	-46.795,86
	240000	Kindergärten	-63.706,07				-1.951,51	-61.754,56
	269000	Sonstige Einrichtungen und Maßnahmen	-2.914,29				-485,72	-2.428,57
	369000	Sonstige Einrichtungen und Maßnahmen	-10.128,60				-1.191,60	-8.937,00
	710000	Land- und Forstwirtschaftlicher Weg ebau	-22.687,55				-813,50	-21.874,05
	820000	Wirtschaftshöfe			11.803,34		-319,01	-11.484,33
	850000	Betriebe der Wasserversorgung	-237.668,64		110.332,40		-18.681,69	-329.319,35
	851000	Betriebe der Abwasserbeseitigung	-1.740.744,83				-60.133,76	-1.680.611,07
1313	Investitionszuschüsse von Übrigen		-137.101,10	0,00	31.269,93	0,00	-4.782,60	-163.588,43
	710000	Land- und Forstwirtschaftlicher Weg ebau	-10.735,93		11.250,00		-530,75	-21.455,18
	850000	Betriebe der Wasserversorgung	-73.844,89		14.187,12		-2.998,71	-85.033,30
	851000	Betriebe der Abwasserbeseitigung	-52.520,28		5.832,81		-1.253,14	-57.099,95
		Summe Passiva	-2.899.346,68	0,00	334.701,67	0,00	-121.576,51	-3.112.471,84
		Saldo Aktiva/Passiva	13.081.805,53	588.233,64	335.251,67	550,00	503.908,39	12.831.429,11

Liste der nicht bewerteten Kulturgüter (Anlage 6h)

Art	Bezeichnung	Standort	Anzahl (bei Sammlungen)
-----	-------------	----------	-------------------------

Leasingspiegel (Anlage 6i)

Finanzierungsleasing

Ansatz- oder Projektbezeichnung	Anschaffungskosten	Buchwert 31.12.2024	Buchwert 31.12.2025	Summe ausstehender Mindestleasing- zahlungen	Laufzeit	Restlaufzeit in Jahren	Kautionen für Finanzierungsleasing
Summe	0,00	0,00	0,00	0,00			

Wirtschaftliche Unternehmungen, Betriebe, betriebsähnliche Einrichtungen gem. § 1 Abs. 2

Summe	0,00	0,00	0,00	0,00			
-------	------	------	------	------	--	--	--

Operating Leasing

Ansatz- oder Projektbezeichnung	Laufzeit Grundmietzeit in Jahren	Gesamtkosten	Einmalkautions	Leasingentgelt (ohne laufender Kautions)	Laufende Kautions	Restlaufzeit in Jahren	Kumulierte Restzahlungen
Summe		0,00	0,00	0,00	0,00		0,00

Wirtschaftliche Unternehmungen, Betriebe, betriebsähnliche Einrichtungen gem. § 1 Abs. 2

Summe		0,00	0,00	0,00	0,00		0,00
-------	--	------	------	------	------	--	------

Nachweis über unmittelbare Beteiligungen
der Gebietskörperschaft (Anlage 6j)

Nachweis über mittelbare Beteiligungen
der Gebietskörperschaft (Anlage 6k)

Nachweis über aktive Finanzinstrumente (Anlage 6m)

Kategorie	Buchwert Stand 31.12.2025	Wechselkurs- differenzen	beizulegender Zeitwert	durchschn. Nominal- verzinsung in %	durchschnittliche Rendite in %	durchschnittliche RLZ in Jahren
bis zur Endfälligkeit gehalten	0,00					
in heimischer Währung	0,00					
in fremder Währung	0,00					
zur Veräußerung verfügbar	0,00					
in heimischer Währung	0,00					
in fremder Währung	0,00					
Partizipations- und Hybridkapital	0,00					
Partizipationskapital	0,00					
Hybridkapital	0,00					
Summe	0,00					

Einzelnachweis über aktive Finanzinstrumente (Anlage 6n)

Wertpapierbezeichnung	Währung	Stand bei Anschaffung in Euro	Buchwert 31.12.2024 in Euro	Zugang in Euro	Abgang in Euro	Buchwert 31.12.2025 in Euro	Wechsel- kurs bei Anschaffung	Wechsel- kurs 31.12.2024	Wechsel- kurs 31.12.2025	Buchwert bei Anschaffung in Fremdwährung	Buchwert 31.12.2024 in Fremdwährung	Stand 31.12.2025 in Fremdwährung
bis zur Endfälligkeit gehalten		0,00	0,00	0,00	0,00	0,00						
in heimischer Währung		0,00	0,00	0,00	0,00	0,00						
in fremder Währung		0,00	0,00	0,00	0,00	0,00						
zur Veräußerung verfügbar		0,00	0,00	0,00	0,00	0,00						
in heimischer Währung		0,00	0,00	0,00	0,00	0,00						
in fremder Währung		0,00	0,00	0,00	0,00	0,00						
Partizipations- und Hybridkapital		0,00	0,00	0,00	0,00	0,00						
Partizipationskapital		0,00	0,00	0,00	0,00	0,00						
Hybridkapital		0,00	0,00	0,00	0,00	0,00						
Summe		0,00	0,00	0,00	0,00	0,00						

Rückstellungsspiegel (Anlage 6q)

Rückstellung	Stand 31.12.2024	Dotierungen (+)	Auflösung inkl. Verbrauch (-)	Stand 31.12.2025
Kurzfristig	0,00	0,00	0,00	0,00
Rückstellungen für Prozesskosten				
Rückstellungen für nicht konsumierte Urlaube				
Rückstellungen für ausstehende Rechnungen				
Sonstige kurzfristige Rückstellungen				
Langfristig	0,00	0,00	0,00	0,00
Rückstellungen für Abfertigungen				
Rückstellungen für Jubiläumszuwendungen				
Rückstellungen für Haftungen				
Rückstellungen für Sanierung von Altlasten				
Rückstellungen für Pensionen (Säule I)				
Sonstige langfristige Rückstellungen				
Gesamtsumme	0,00	0,00	0,00	0,00

Haftungsnachweis (Anlage 6r)

Teil A - Haftungspositionen relevant iSd Art. 15a Vereinbarung HOG

Bezeichnung der/des Haftungsnehmerin/s oder einer Gruppe gleichartiger Haftungen	Haftungsrahmen	Stand 31.12.2024	Zugänge (+)	Abgänge (-)	Stand 31.12.2025	davon Umklassifizierungen
Untergruppe 1 - Haftungen für Kredit- und Finanzinstitute						
Zwischensumme - Untergruppe 1	0,00	0,00	0,00	0,00	0,00	
Untergruppe 2 - Grundbücherlich besicherte Haftungen von Wohnbau-Darlehen						
Zwischensumme - Untergruppe 2	0,00	0,00	0,00	0,00	0,00	
Untergruppe 3 - Sonstige Wirtschaftshaftungen						
Zwischensumme - Untergruppe 3	0,00	0,00	0,00	0,00	0,00	
Summe A1	0,00	0,00	0,00	0,00	0,00	

Haftung der staatlichen, außerbudgetären Einheiten gem. ESVG iSd Art. 15a Vereinbarung HOG	Haftungsrahmen	Stand 31.12.2024	Zugänge (+)	Abgänge (-)	Stand 31.12.2025	davon Umklassifizierungen
Untergruppe 1 - Haftungen für Kredit- und Finanzinstitute						
Zwischensumme - Untergruppe 1	0,00	0,00	0,00	0,00	0,00	
Untergruppe 2 - Grundbücherlich besicherte Haftungen von Wohnbau-Darlehen						
Zwischensumme - Untergruppe 2	0,00	0,00	0,00	0,00	0,00	
Untergruppe 3 - Sonstige Wirtschaftshaftungen						
Zwischensumme - Untergruppe 3	0,00	0,00	0,00	0,00	0,00	
Summe A2	0,00	0,00	0,00	0,00	0,00	
Gesamtsumme A (= Summe A1 + Summe A2)	0,00	0,00	0,00	0,00	0,00	

Teil B - Haftungspositionen nicht relevant iSd Art. 15a Vereinbarung HOG

Bezeichnung der/des Haftungsnehmerin/s oder einer Gruppe gleichartiger Haftungen	Haftungsrahmen	Stand 31.12.2024	Zugänge (+)	Abgänge (-)	Stand 31.12.2025	davon Umklassifizierungen
Untergruppe 1 - Haftungen für Kredit- und Finanzinstitute						
Zwischensumme - Untergruppe 1	0,00	0,00	0,00	0,00	0,00	
Untergruppe 2 - Grundbücherlich besicherte Haftungen von Wohnbau-Darlehen						
Zwischensumme - Untergruppe 2	0,00	0,00	0,00	0,00	0,00	
Untergruppe 3 - Sonstige Wirtschaftshaftungen						
Zwischensumme - Untergruppe 3	0,00	0,00	0,00	0,00	0,00	
Gesamtsumme B	0,00	0,00	0,00	0,00	0,00	
Gesamtsumme Haftungen (Teil A + Teil B)	0,00	0,00	0,00	0,00	0,00	

Einzelnachweis über die nicht voranschlagswirksame Gebarung
gemäß § 12 (Anlage 6t)

Einzelnachweis der vermögenswirksamen Bestandskonten

Konto	Kontenbezeichnung	Stand 31.12.2024	Umsatz Soll	Umsatz Haben	Stand 31.12.2025
Veränderung der nicht voranschlagswirksamen Forderungen					
270000	Finanzamt Vorsteuerbeträge (nicht voranschlagswirksame Gebarung)	111.419,79	63.566,67	0,00	174.986,46
287000	Sonstige kurzfristige Forderungen (nicht voranschlagswirksame Gebarung)	0,00	16.500,00	16.500,00	0,00
	Summe	111.419,79	80.066,67	16.500,00	174.986,46
Veränderung der nicht voranschlagswirksamen Verbindlichkeiten					
360000	Umsatzsteuer (nicht voranschlagswirksame Gebarung)	116.912,61	77.563,09	106.464,42	145.813,94
361000	Erläge von/für Dienststellen der Gebietskörperschaften (nicht voranschlagswirksame Gebarung)	153,40	1.965,98	2.898,68	1.086,10
362000	Gehaltsabzugsgebarungen (nicht voranschlagswirksame Gebarung)	48.234,76	162.378,54	174.657,99	60.514,21
368000	Barvorlagen (nicht voranschlagswirksame Gebarung)	5.850,00	7.850,00	9.850,00	7.850,00
369000	Sonstige Erläge (nicht voranschlagswirksame Gebarung)	1.076,00	3.082,30	2.006,30	0,00
379000	Sonstige Verbindlichkeiten (nicht voranschlagswirksame Gebarung)	188,87	316.018,76	315.829,89	0,00
	Summe	172.415,64	568.858,67	611.707,28	215.264,25

Einzelnachweis der finanzierungswirksamen Vorschuss- und Verwahrgeldkonten

(inkl. anteiliger Kundenforderungen und Lieferantenverbindlichkeiten)

Konto	Kontenbezeichnung	Stand 31.12.2024	Umsatz Soll	Umsatz Haben	Stand 31.12.2025
Veränderung der nicht voranschlagswirksamen Forderungen					
270000	UST - VORSTEUER	111.419,79	0,00	63.566,67	174.986,46
287777	KASSENBESTANDSVERÄNDERUNGEN	0,00	16.500,00	16.500,00	0,00
	Summe	111.419,79	16.500,00	80.066,67	174.986,46
Veränderung der nicht voranschlagswirksamen Verbindlichkeiten					
360000	MEHRWERTSTEUER	108.894,15	108.066,92	77.563,09	139.397,98
361000	NÄCHTIGUNGSTAXE	0,00	1.799,88	1.219,38	580,50
361100	BUNDESgebÜHREN	153,40	1.098,80	746,60	505,60
362000	LOHNSTEUER	37,52	30.495,84	30.533,36	0,00
362110	PENSIONSvorsORGE freiwillig	0,00	1.200,00	1.200,00	0,00
362190	Gehaltsabzugsgebarungen (nicht voranschlagswirksame Gebar	45.575,48	12.880,72	0,00	58.456,20
362300	GEBIETSKRANKENKASSE	2.437,89	33.018,61	33.411,99	2.044,51
362400	BVA	158,63	82.757,71	82.916,34	0,00
362500	Gehaltsabzugsgebarungen (nicht voranschlagswirksame Gebar	11,74	10.116,09	10.127,83	0,00
362700	PARTEIBEITRÄGE - ERSÄTZE	13,50	4.189,02	4.189,02	13,50
368000	JAGDPACHTSCHILLING	5.850,00	9.850,00	7.850,00	7.850,00
369000	DIVERSE VERWAHRGELDER	1.076,00	2.006,30	3.082,30	0,00
379099	Sonstige Verbindlichkeiten (nicht voranschlagswirksame Gebar	188,87	315.829,89	316.018,76	0,00
	Summe	164.397,18	613.309,78	568.858,67	208.848,29

Liste der nicht bewerteten
kofinanzierten Schutzbauten (Anlage 6u)

Bezeichnung	Standort ¹
--------------------	------------------------------

Personaldaten iSd ÖStp (Anlage 4)

Gruppe 1 - gesamt	Dienstverhältnis zu Gemeinde, dienstleistend in einer Dienststelle, bezahlt aus dem Budget von Gemeinde		Personalaufwendungen				
	Köpfe ³⁾	VBÄ ³⁾	davon melden Gemeinden optional				gesamt
Bezüge (Unterklasse 50-52)			Nebengebühren (Unterklasse 56)	Dienstgeberbeiträge (Unterklasse 58)	Weitere Aufwendungen	Kontenklasse 5 ²⁾	
Beamtinnen und Beamte	k.A.	k.A.	0,00				
Vertragsbedienstete	6,00	k.A.	298.176,18				
KV-Bedienstete (Kollektivvertrag)	k.A.	k.A.	0,00				
Nicht zuordenbar	k.A.	k.A.					
Summe	6,00	k.A.	298.176,18	17.543,61	72.586,33	0,00	388.306,12
darunter (Teilmengen der Gruppe 1)			Länder und Gemeinden melden optional				
	Köpfe ³⁾	VBÄ ³⁾	Bezüge (Unterklasse 50-52)	Nebengebühren (Unterklasse 56)	Dienstgeberbeiträge (Unterklasse 58)	Weitere Aufwendungen	Kontenklasse 5 ²⁾
Musikschullehrerinnen und -lehrer	k.A.	k.A.					
Elementarpädagoginnen und -pädagogen	k.A.	k.A.					
Bedienstete nicht-ausgliederter Krankenanstalten	k.A.	k.A.					
Lehrlinge	k.A.	k.A.					
Summe	k.A.	k.A.					

Gruppe 2 - gesamt	Dienstverhältnis zu Gemeinde, nicht dienstleistend bei Gemeinde ¹⁴ , bezahlt aus dem Budget von Gemeinde		Personalaufwendungen				
	Köpfe ³⁾	VBÄ ³⁾	davon melden Gemeinden optional				gesamt
Bezüge (Unterklasse 50-52)			Nebengebühren (Unterklasse 56)	Dienstgeberbeiträge (Unterklasse 58)	Weitere Aufwendungen	Kontenklasse 5 ²⁾	
Beamtinnen und Beamte	k.A.	k.A.					
Vertragsbedienstete	k.A.	k.A.					
Nicht zuordenbar	k.A.	k.A.					
Summe	k.A.	k.A.					

Beamtinnen und Beamte - Pensionistinnen und Pensionisten zum 31.12.2025			
	Köpfe ³⁾	Ø-Pensions- höhe / Mt. ⁴⁾	
Ruhegenussbezieherinnen und -bezieher	k.A.		
Hinterbliebene ⁵⁾	k.A.		
Neue Ruhegenussbezieherinnen und -bezieher im Bezugsjahr 2025			
	Köpfe ³⁾	Ø-Pensions- antrittsalter	Ø-Pensions- höhe / Mt. ⁴⁾
Alterspension ⁶⁾	k.A.		
Dienstunfähigkeit ⁷⁾	k.A.		
vorzeitige Pensionierung mit Abschlag ⁸⁾	k.A.		
vorzeitige Pensionierung ohne Abschlag ⁹⁾	k.A.		
Pensionierungen gesamt	k.A.	0,0	0,0
Gesamter Pensionsaufwand für das Bezugsjahr 2025	0,00		
<p>1) gemäß den Vorgaben in Artikel 14 Abs. 2 lit. c ÖStP 2012 2) Personalrückstellungen und Sachbezüge sind in diese Anlage nicht aufzunehmen 3) Aus Datenschutzgründen wird dieses Feld erst ab 6 betroffenen Personen ausgewiesen 4) Durchschnittspension im Dezember laut Personalstatistik-Festlegungen ohne Sonderzahlungen, ohne Pflegegeld und ohne sonstige Transferleistungen; brutto 5) Witwen-, Witwer-, Waisenversorgungsbezüge und vergleichbare Leistungen 6) Ruhebezüge aufgrund eines Übertritts in den Ruhestand oder einer vergleichbaren Regelung iSd § 13 BDG 1979 7) Ruhebezüge aufgrund einer Ruhestandsversetzung wegen dauernder Dienstunfähigkeit iSd § 14 BDG 1979 8) Ruhebezüge aufgrund einer vorzeitigen Ruhestandsversetzung mit Abschlag iSd §§ 15b, 15c oder 236d BDG 1979 9) Ruhebezüge aufgrund einer vorzeitigen Ruhestandsversetzung ohne Abschlag 10) Inkl. Musikschullehrerinnen und -lehrer sowie Elementarpädagoginnen und -pädagogen 11) Darunter sind Personalgestellungen bei Beteiligungen iSd § 23 VRV 2015 sowie sonstige Personalgestellungen, zB bei anderen Gebietskörperschaften und Körperschaften öffentlichen Rechts zu verstehen.</p>			

Dienstpostenplan

Dienstpostenplan

Verwendungs- zweig (NÖ GBedG 2025)	Verwendung (NÖ GBedG 2025)	Bezeichnung des Dienstzweiges (GBDO/GVBG)	Dienstzweig Nr. (GBDO/GVBG)	Tätigkeitsprofil (NÖ GBedG 2025)	Zahl der Dienstposten	Verwendungs- bzw. Entlohnungsgruppe		Funktionsdienstposten						Hinweis	
						(GBDO/ GVBG)	(NÖ GBedG 2025)	Zahl der Funkt- dienstposten	Art des Funktions- dienstpostens		Bezeichnung	Funktionsgruppe			Personalzu- lage
									(§2 Abs. 3 lit. a-d GBDO)	(§6 Abs. 3 Z. 1-4 NÖ GBedG 2025)		(GBDO/ GVBG)	(NÖ GBedG 2025)		
Verwaltungs- dienst	Sachbearbeiter in der Verwaltung	Verwaltungs- fachdienst	71	4.1.	1	7	V1	1	a)	1.	Amtsleiter	7	FL1	nein	
Verwaltungs- dienst	Sachbearbeiter in der Verwaltung	Verwaltungs- fachdienst	71	4.1.	1	6	V1								
Technischer Dienst	Klärfacharbeiter	Klärfach- arbeiter	6	3.1.	1	5	T1								
Assistenz- dienst	Schulwart mit überwiegender Reinigungstätigkeit	Schulwart	16	2.1.	1	3	A2								
Assistenz- dienst	Schulwart mit überw. Reinigungstätigkeit und Hilfsdienst (Schule)	Schulwart / Hilfsdienst	16	2.1.	1	3	A2								
Elementar- u. sozialpädagog. Dienst	Kinderbetreuer	Kindergarten- hilfsdienst	12	7.1.	4	4	P1								

Nachweis über Personalaufwand VRV2015

Gruppe	Abschnitt	Ansatz	Vertragsbedienstete I 510000 - 510999	Vertragsbedienstete II 511000 - 511999	Nebengebühren und Geldaushilfen 560000 - 569999	DGB für Finanzamt (FLAB) 580000 - 580999	Leistungen aus der Selbstträgerschaft 582000 - 582999	Gesamtsumme
0	01	010000 Zentralamt	118.429,24	12.995,28	17.543,61	4.359,65	27.435,83	180.763,61
		Summe Gruppe 0	118.429,24	12.995,28	17.543,61	4.359,65	27.435,83	180.763,61
2	21	211000 Volksschulen		24.288,22		898,66	5.188,60	30.375,48
	24	240000 Kindergärten		98.829,98		3.282,41	20.556,50	122.668,89
		Summe Gruppe 2		123.118,20		4.181,07	25.745,10	153.044,37
8	82	820000 Wirtschaftshöfe		43.633,46		1.603,32	9.261,36	54.498,14
		Summe Gruppe 8		43.633,46		1.603,32	9.261,36	54.498,14
		Summe gesamt	118.429,24	179.746,94	17.543,61	10.144,04	62.442,29	388.306,12

Nachweis Vermögen mit abgeänderter Nutzungsdauer

Konto	Bezeichnung	Nutzungsdauer lt. VRV	Abweichende Nutzungsdauer	Begründung
3/0430001/01180	BA 4 Straning-Grafenberg LIS	0,0	25,0	Lt. IVW3
3/0430001/01865	KT BA 4 Straning-Grafenberg LIS	0,0	25,0	Lt. IVW3

Querschnitt (Anlage 5b)

RQS-Pos.	Zuordnung MVAG bzw. VHH-Code	Bezeichnung	Anmerkungen	Gesamt-Haushalt	Haushalt ohne Quasi-KG	Quasi-KG ²
Mittelaufbringung (Erträge bzw. Einzahlungen und erhaltene Kapitaltransfers)						
10	3111	Einzahlungen aus eigenen Abgaben		251.377,45	251.377,45	
11	2112	Erträge aus Ertragsanteilen		710.085,93	710.085,93	
12	2113, 2114, 2115	Erträge aus Gebühren, Leistungen, Besitz und wirtschaftlicher Tätigkeit		506.042,90	70.855,44	435.187,46
13	2116	Erträge aus Veräußerungen und sonstige Erträge	ohne Gruppe (Konto) 806, 807, 899	350.054,45	349.646,14	408,31
14	2117	Nicht finanzierungswirksame operative Erträge	ohne Gruppe (Konto) 817, 819, 891			
15	212x	Erträge aus Transfers	ohne Gruppe (Konto) 813	397.093,24	382.648,64	14.444,60
16	213x	Finanzerträge	ohne Gruppe (Konto) 818, 821, 825, 826	102,46	102,46	
17	131x	Erhaltene Kapitaltransfers (VHH Zugang)		334.701,67	204.349,34	130.352,33
19	Summe 1 (Mittelaufbringung bereinigt)³			2.549.458,10	1.969.065,40	580.392,70
Mittelverwendung (Aufwendungen)						
20	2211, 2212, 2213	Finanzierungswirksamer Personalaufwand		388.306,12	388.306,12	
21	2221 - 2225	Finanzierungswirksamer Sachaufwand	ohne Gruppe (Konto) 799	498.334,13	377.106,48	121.227,65
22	2226	Verluste aus dem Abgang von Anlagevermögen, Rückstellungen für ausstehende Rechnungen	nur Gruppe (Konto) 683, 688			
23	223x	Transferaufwand	ohne Gruppe (Konto) 696, 761	585.952,30	537.119,71	48.832,59
24	224x	Finanzaufwand	ohne Gruppe (Konto) 652, 654, 682, 694, 697, 699	102.629,23	34.128,77	68.500,46
29	Summe 2 (Mittelverwendung bereinigt)³			1.575.221,78	1.336.661,08	238.560,70
Vermögensbildung (Sachanlagevermögen), inkl. Vorräte						
30	1010, 102x	Immaterielle Vermögenswerte und Sachanlagen (VHH Zugang) ⁴	ohne Gruppe (Konto) 090-098, 280	588.233,64	409.008,85	179.224,79
31	1010, 102x	Immaterielle Vermögenswerte und Sachanlagen (VHH Abgang) ⁴	ohne Gruppe (Konto) 090-098, 280; Abgang mit Minus erfassen	-550,00	-550,00	
32	1141	Vorräte (Saldo) (VHH Zugang - Abgang)				
39	Summe 3 (Vermögensbildung bereinigt)³			587.683,64	408.458,85	179.224,79
49	Saldo = Summe 1 - Summe 2 - Summe 3			386.552,68	223.945,47	162.607,21

RQS-Pos.	Zuordnung MVAG bzw. VHH-Code	Bezeichnung	Anmerkungen	Gesamt-Haushalt	Haushalt ohne Quasi-KG	Quasi-KG ²
Überrechnung Quasi-Kapitalgesellschaften (Quasi-KG) gemäß ESVG						
50	2301, 2116	Entnahmen von Haushaltsrücklagen	nur Gruppe (Konto) 893, 894, 895, 899	n.a.	n.a.	87.581,35
51	2401, 2225	Zuweisungen an Haushaltsrücklagen	nur Gruppe (Konto) 793, 794, 795, 799	n.a.	n.a.	-87.581,35
52	332x	Einzahlungen aus der Rückzahlung von Darlehen sowie gewährten Vorschüssen	ohne Gruppe (Konto) 280-282	n.a.	n.a.	
53	342x	Auszahlungen aus der Gewährung von Darlehen sowie gewährten Vorschüssen	ohne Gruppe (Konto) 280-282	n.a.	n.a.	
54	351x	Einzahlungen aus der Aufnahme von Finanzschulden		n.a.	n.a.	
55	361x	Auszahlungen aus der Tilgung von Finanzschulden		n.a.	n.a.	-133.381,00
56	333x	Erhaltene Kapitaltransfers (Einzahlungen)		n.a.	n.a.	130.352,33
57	131x	Erhaltene Kapitaltransfers (VHH Zugang)		n.a.	n.a.	-130.352,33
59	Überrechnung Quasi-KG Summe aus Position 49 (Quasi-KG) und Position 50 bis 57 (Quasi-KG)			n.a.	n.a.	29.226,21
60	Finanzierungssaldo („vorläufiges Maastricht-Ergebnis“) ¹ Summe aus Position 49 (Haushalt ohne Quasi-KG) und Position 59 (Quasi-KG)			n.a.	253.171,68	n.a.
61	Erläuterungen der Gebietskörperschaft (optional)					

1) Der Finanzierungssaldo gemäß Pos. 60 kann vom Beitrag der Gemeinde zum Maastricht-Saldo abweichen. Entsprechend den Bestimmungen des Artikel 14 Abs. 2 lit. b Z. 1 iVm Artikel 15 Abs. 1 Österreichischer Stabilitätspakt sind die Daten der Gemeinden (außer Wien) zusammengefasst durch das Land an Statistik Austria zu melden, das ausgewiesene Einzelergebnis der Gemeinde hat nur bedingte Aussagekraft für das Gesamtergebnis der Haushaltskoordinierung.

2) Quasi-Kapitalgesellschaften außerhalb des Sektors Staat gemäß ESVG (Ansatz 85-86).

3) Mittelaufbringung und -verwendung sowie Vermögensbildung bereinigt näherungsweise im Sinne der Einnahmen und Ausgaben gemäß ESVG.

4) VHH Zugang/Abgang der Vermögensrechnung gemäß Anlage 6g - Anlagenspiegel

Erläuterung Abweichung gegenüber
Ergebnis- und Finanzierungsvoranschlag

Haushaltskonto	Bezeichnung	HH	Buchungen	- Voranschlag	- Übertragung	= Abweichung	Betrag	Beschluss und Begründung
Mittelaufbringung	Abweichung über 1.000,00							
029000	Amtsgebäude							
2/029000+813000	Erträge aus der Auflösung von Investitionszuschüssen (Kapitaltransfers)	EHH	5.157,83	2.300,00	0,00	2.857,83		
2/029000+829000	Sonstige Erträge	EHH	1.700,00	0,00	0,00	1.700,00		
	Sonstige Erträge	FHH	1.700,00	0,00	0,00	1.700,00		
6/029000+899000	Entnahmen aus Verrechnungsrücklagen zwischen operativer Gebarung und Projekten	EHH	4.000,00	0,00	0,00	4.000,00		
164000	Förderung der Brandbekämpfung und Brandverhütung							
6/164000+302000	Förderung Leader-Region	FHH	0,00	20.600,00	0,00	-20.600,00		
2/164000+813000	Erträge aus der Auflösung von Investitionszuschüssen (Kapitaltransfers)	EHH	11.943,46	0,00	0,00	11.943,46		
2/164000+861100	Transfers von Ländern, Landesfonds und Landeskammern	EHH	17.463,42	9.600,00	0,00	7.863,42	7.863,42	05.02.2026 mehr Förderung als vorgesehen
	Transfers von Ländern, Landesfonds und Landeskammern	FHH	17.463,42	9.600,00	0,00	7.863,42	7.863,42	05.02.2026 mehr Förderung als vorgesehen
6/164000+899000	Entnahmen aus Verrechnungsrücklagen zwischen operativer Gebarung und Projekten	EHH	0,00	40.800,00	0,00	-40.800,00		
211000	Volksschulen							
6/211000+301000	Kapitaltransfers von Ländern, Landesfonds und Landeskammern	FHH	19.500,00	0,00	0,00	19.500,00		
2/211000+861100	ERSÄTZE	EHH	12.398,01	11.000,00	0,00	1.398,01	1.398,01	05.02.2026 mehr Darlehenssätze als vorgesehen
	ERSÄTZE	FHH	12.398,01	11.000,00	0,00	1.398,01	1.398,01	05.02.2026 mehr Darlehenssätze als vorgesehen

Haushaltskonto	Bezeichnung	HH	Buchungen	- Voranschlag	- Übertragung	= Abweichung	Betrag	Beschluss und Begründung
2/211000+861200	Transfers von Ländern, Landesfonds und Landeskammern	EHH	0,00	9.000,00	0,00	-9.000,00	-9.000,00	05.02.2026 keine Nachmittagsbetreuung - daher keine Förderung
	Transfers von Ländern, Landesfonds und Landeskammern	FHH	0,00	9.000,00	0,00	-9.000,00	-9.000,00	05.02.2026 keine Nachmittagsbetreuung - daher keine Förderung
240000	Kindergärten							
2/240000+861000	Transfers von Ländern, Landesfonds und Landeskammern	EHH	21.500,56	18.600,00	0,00	2.900,56	2.900,56	05.02.2026 außerord. Zuwendung (Zukunftsfonds Kinderbetreuung)
	Transfers von Ländern, Landesfonds und Landeskammern	FHH	21.500,56	18.600,00	0,00	2.900,56	2.900,56	05.02.2026 außerord. Zuwendung (Zukunftsfonds Kinderbetreuung)
362000	Denkmalpflege							
2/362000+829000	Sonstige Erträge	EHH	5.272,80	0,00	0,00	5.272,80		
	Sonstige Erträge	FHH	5.272,80	0,00	0,00	5.272,80		
489000	Sonstige Maßnahmen							
6/489000+801000	Veräußerungen von Grundstücken und Grundstückseinrichtungen	EHH	26.143,50	13.300,00	0,00	12.843,50		
	Veräußerungen von Grundstücken und Grundstückseinrichtungen	FHH	26.143,50	13.300,00	0,00	12.843,50		
810000	Wasserversorgung							
2/810000+813000	Erträge aus der Auflösung von Investitionszuschüssen (Kapitaltransfers)	EHH	15.442,07	13.000,00	0,00	2.442,07		
811000	Abwasserbeseitigung							
2/811000+813000	Erträge aus der Auflösung von Investitionszuschüssen (Kapitaltransfers)	EHH	61.386,90	59.000,00	0,00	2.386,90		
817000	Friedhöfe (einschließlich Einsegnun gshallen und Krematorien)							
2/817000+852100	Beerdigungsgebühren	EHH	3.900,00	5.000,00	0,00	-1.100,00		

Haushaltskonto	Bezeichnung	HH	Buchungen	- Voranschlag	- Übertragung	= Abweichung	Betrag	Beschluss und Begründung
820000	Wirtschaftshöfe							
6/820000+871001	BZ energietechnische Maßnahmen	EHH	0,00	5.000,00	0,00	-5.000,00		
	BZ energietechnische Maßnahmen	FHH	0,00	5.000,00	0,00	-5.000,00		
6/820000+899000	Entnahmen aus Verrechnungsrücklagen zwischen operativer Gebarung und Projekten	EHH	0,00	28.200,00	0,00	-28.200,00		
840000	Grundbesitz							
2/840000+829100	BRUCHZINS	EHH	296.213,58	180.000,00	0,00	116.213,58	116.213,58	05.02.2026 mehr Einnahmen als vorgesehen
	BRUCHZINS	FHH	296.213,58	180.000,00	0,00	116.213,58	116.213,58	05.02.2026 mehr Einnahmen als vorgesehen
842000	Waldbesitz (soweit nicht bei 866)							
2/842000+810000	ERLÖS AUS HOLZVERKAUF	EHH	9.440,00	5.000,00	0,00	4.440,00	4.440,00	05.02.2026 mehr Einnahmen bei Holzversteigerung Grafenberg
	ERLÖS AUS HOLZVERKAUF	FHH	9.440,00	5.000,00	0,00	4.440,00	4.440,00	05.02.2026 mehr Einnahmen bei Holzversteigerung Grafenberg
850000	Betriebe der Wasserversorgung							
2/850000+300000	Kapitaltransfers von Bund (KPC Barwert)	FHH	14.797,99	4.900,00	0,00	9.897,99	9.897,99	05.02.2026 mehr Förderung
2/850000+813000	Erträge aus der Auflösung von Investitionszuschüssen (Kapitaltransfers)	EHH	6.238,33	800,00	0,00	5.438,33		
2/850000+852100	BEREITSTELLUNGSGEBÜHR	EHH	62.190,72	63.800,00	0,00	-1.609,28	-1.609,28	05.02.2026 mehr Einnahmen (offene Abgaben) durch Gerichtsverfahren
	BEREITSTELLUNGSGEBÜHR	FHH	66.297,22	63.800,00	0,00	2.497,22	2.497,22	05.02.2026 mehr Einnahmen (offene Abgaben) durch Gerichtsverfahren
2/850000+852200	WASSERBEZUGSGEBÜHREN	EHH	95.961,86	118.900,00	0,00	-22.938,14	-22.938,14	05.02.2026 weniger Wasserbezug
	WASSERBEZUGSGEBÜHREN	FHH	100.265,75	118.900,00	0,00	-18.634,25	-18.634,25	05.02.2026 weniger Wasserbezug

Haushaltskonto	Bezeichnung	HH	Buchungen	- Voranschlag	- Übertragung	= Abweichung	Betrag	Beschluss und Begründung
851000	Betriebe der Abwasserbeseitigung							
2/851000+300000	Kapitaltransfers von Bund (KPC Barwert)	FHH	40.534,41	42.800,00	0,00	-2.265,59	-2.265,59	05.02.2026 etwas weniger Förderung als vorgesehen
2/851000+307000	Kanaleinmündungsabgabe	FHH	14.187,12	9.000,00	0,00	5.187,12	5.187,12	05.02.2026 mehr Kanalan schlüsse
2/851000+852100	KANALBENÜTZUNGSGEBÜHR	EHH	277.034,88	267.000,00	0,00	10.034,88	10.034,88	05.02.2026 mehr Einnahmen (offene Abgaben) durch Gerichtsverfahren
	KANALBENÜTZUNGSGEBÜHR	FHH	284.563,95	267.000,00	0,00	17.563,95	17.563,95	05.02.2026 mehr Einnahmen (offene Abgaben) durch Gerichtsverfahren
2/851000+860000	Transfers von Bund (KPC Zinsen)	EHH	14.140,59	58.100,00	0,00	-43.959,41	-43.959,41	05.02.2026 ABA BA2 2024 ausgelaufen
	Transfers von Bund (KPC Zinsen)	FHH	14.140,59	58.100,00	0,00	-43.959,41	-43.959,41	05.02.2026 ABA BA2 2024 ausgelaufen
6/851000+899000	Entnahmen aus Verrechnungsrücklagen zwischen operativer Gebarung und Projekten	EHH	87.581,35	70.300,00	0,00	17.281,35		
900000	Gesonderte Verwaltung							
2/900000+816100	Landschaftsabgabe Gemeindeanteil	EHH	6.588,93	9.500,00	0,00	-2.911,07	-2.911,07	05.02.2026 weniger Landschaftsabgaben
	Landschaftsabgabe Gemeindeanteil	FHH	6.588,93	9.500,00	0,00	-2.911,07	-2.911,07	05.02.2026 weniger Landschaftsabgaben
2/900000+829300	Vollzugsgebühren/ Drittschuldnerkosten	EHH	1.011,50	0,00	0,00	1.011,50		
920000	Ausschließliche Gemeindeabgaben							
2/920000+830000	GRUNDSTEUER A	FHH	29.624,11	24.500,00	0,00	5.124,11	5.124,11	05.02.2026 mehr Grundsteuer-Aufrollungen
2/920000+831000	GRUNDSTEUER B	EHH	19.232,68	22.400,00	0,00	-3.167,32	-3.167,32	05.02.2026 mehr Grundsteueraufrollungen
	GRUNDSTEUER B	FHH	20.531,63	22.400,00	0,00	-1.868,37	-1.868,37	05.02.2026 mehr Grundsteueraufrollungen
2/920000+833000	KOMMUNALSTEUER (ab 2025)	EHH	107.325,71	70.000,00	0,00	37.325,71	37.325,71	05.02.2026 mehr Einnahmen als vorgesehen

Haushaltskonto	Bezeichnung	HH	Buchungen	- Voranschlag	- Übertragung	= Abweichung	Betrag	Beschluss und Begründung
2/920000+833000	KOMMUNALSTEUER (ab 2025)	FHH	107.325,71	70.000,00	0,00	37.325,71	37.325,71	05.02.2026 mehr Einnahmen als vorgesehen
2/920000+850000	AUFSCHLIESSUNGSABGABE	EHH	71.524,09	50.000,00	0,00	21.524,09	21.524,09	05.02.2026 mehr Einnahmen
	AUFSCHLIESSUNGSABGABE	FHH	59.705,82	50.000,00	0,00	9.705,82	9.705,82	05.02.2026 mehr Einnahmen
921000	Zwischen Ländern und Gemeinden geteilte Abgaben							
2/921000+834000	NÄCHTIGUNGSTAXE	EHH	2.117,62	300,00	0,00	1.817,62	1.817,62	05.02.2026 mehr Einnahmen
	NÄCHTIGUNGSTAXE	FHH	2.117,62	300,00	0,00	1.817,62	1.817,62	05.02.2026 mehr Einnahmen
2/921000+861000	Zuschlag Bundesautomaten-/VLT-Abgabe	EHH	3.527,41	0,00	0,00	3.527,41	3.527,41	05.02.2026 außerordentliche Förderungen (Automatenabgaben)
	Zuschlag Bundesautomaten-/VLT-Abgabe	FHH	3.527,41	0,00	0,00	3.527,41	3.527,41	05.02.2026 außerordentliche Förderungen (Automatenabgaben)
925000	Ertragsanteile an gemeinschaftlichen Bundesabgaben							
2/925000+859000	ERTRAGSANTEILE (ab 2025)	EHH	710.085,93	703.000,00	0,00	7.085,93	7.085,93	05.02.2026 mehr Ertragsanteile als vom Land vorgegeben
	ERTRAGSANTEILE (ab 2025)	FHH	710.085,93	703.000,00	0,00	7.085,93	7.085,93	05.02.2026 mehr Ertragsanteile als vom Land vorgegeben
940000	Bedarfszuweisungen							
2/940000+861000	BEDARFSZUWEISUNG I (Strukturhilfe)	EHH	51.015,59	49.000,00	0,00	2.015,59	2.015,59	05.02.2026 außerord. BZ aus Garantiebtrag
	BEDARFSZUWEISUNG I (Strukturhilfe)	FHH	51.015,59	49.000,00	0,00	2.015,59	2.015,59	05.02.2026 außerord. BZ aus Garantiebtrag
946000	Zuschüsse nach landesgesetzlichen Bestimmungen							
2/946000+861000	Unterstützungspaket	EHH	2.480,12	0,00	0,00	2.480,12	2.480,12	05.02.2026 außerordentl. Zuwendung vom Land (Unterstützungspaket 2024)

Haushaltskonto	Bezeichnung	HH	Buchungen	- Voranschlag	- Übertragung	= Abweichung	Betrag	Beschluss und Begründung
2/946000+861000	Unterstützungspaket	FHH	2.480,12	0,00	0,00	2.480,12	2.480,12	05.02.2026 außerordentl. Zuwendung vom Land (Unterstützungspaket 2024)
Summe Mittelaufbringung Ergebnishaushalt			2.010.019,44	1.882.900,00	0,00	127.119,44	135.041,70	
Summe Mittelaufbringung Finanzierungshaushalt			1.937.421,77	1.765.300,00	0,00	172.121,77	158.405,47	
Mittelverwendung	Abweichung über 1.000,00							
000000	Gewählte Gemeindeorgane							
1/000000-721000	BEZÜGE DER ORGANE	EHH	100.860,59	95.000,00	0,00	5.860,59	5.860,59	05.02.2026 etw. mehr Erhöhung
	BEZÜGE DER ORGANE	FHH	100.860,59	95.000,00	0,00	5.860,59	5.860,59	05.02.2026 etw. mehr Erhöhung
010000	Zentralamt							
1/010000-563000	SONSTIGER AUFWAND	EHH	0,00	1.000,00	0,00	-1.000,00	-1.000,00	05.02.2026 keine Ausgaben
	SONSTIGER AUFWAND	FHH	0,00	1.000,00	0,00	-1.000,00	-1.000,00	05.02.2026 keine Ausgaben
1/010000-582000	SONSTIGE DGB ZUR SOZ. SICHERH.	EHH	27.435,83	24.000,00	0,00	3.435,83	3.435,83	05.02.2026 mehr DGB als vorgesehen
	SONSTIGE DGB ZUR SOZ. SICHERH.	FHH	27.435,83	24.000,00	0,00	3.435,83	3.435,83	05.02.2026 mehr DGB als vorgesehen
1/010000-618000	BÜROEINRICHTUNG und GERÄTE	EHH	18.177,58	17.000,00	0,00	1.177,58	1.177,58	05.02.2026 mehr Ausgaben
	BÜROEINRICHTUNG und GERÄTE	FHH	18.177,58	17.000,00	0,00	1.177,58	1.177,58	05.02.2026 mehr Ausgaben
1/010000-680000	Planmäßige Abschreibung	EHH	120,53	8.700,00	0,00	-8.579,47		
1/010000-729000	SONST. AUSGABEN	EHH	0,00	1.200,00	0,00	-1.200,00	-1.200,00	05.02.2026 keine Ausgaben
	SONST. AUSGABEN	FHH	0,00	1.200,00	0,00	-1.200,00	-1.200,00	05.02.2026 keine Ausgaben
019000	Repräsentationen							
1/019000-723000	REPRÄSENTATIONSAUSLAGEN	EHH	10.845,30	6.000,00	0,00	4.845,30	4.845,30	05.02.2026 mehr Ausgaben

Haushaltskonto	Bezeichnung	HH	Buchungen	- Voranschlag	- Übertragung	= Abweichung	Betrag	Beschluss und Begründung
1/019000-723000	REPRÄSENTATIONSAUSLAGEN	FHH	10.845,30	6.000,00	0,00	4.845,30	4.845,30	05.02.2026 mehr Ausgaben
029000	Amtsgebäude							
1/029000-451000	BEHEIZUNG AMTSGEBÄUDE (Graf., Etz.)	EHH	1.345,10	0,00	0,00	1.345,10	1.345,10	05.02.2026 mehr Ausgaben
	BEHEIZUNG AMTSGEBÄUDE (Graf., Etz.)	FHH	1.345,10	0,00	0,00	1.345,10	1.345,10	05.02.2026 mehr Ausgaben
1/029000-650000	KREDITZINSEN (304)	EHH	3.108,33	4.600,00	0,00	-1.491,67	-1.491,67	05.02.2026 weniger Darlehenszinsen als vorgesehen
	KREDITZINSEN (304)	FHH	3.108,33	4.600,00	0,00	-1.491,67	-1.491,67	05.02.2026 weniger Darlehenszinsen als vorgesehen
1/029000-670000	VERSICHERUNGEN	EHH	13.502,41	12.200,00	0,00	1.302,41	1.302,41	05.02.2026 etw. höhere Prämien
	VERSICHERUNGEN	FHH	13.502,41	12.200,00	0,00	1.302,41	1.302,41	05.02.2026 etw. höhere Prämien
1/029000-680000	Planmäßige Abschreibung	EHH	18.165,13	17.000,00	0,00	1.165,13		
1/029000-710100	DORFHAUS WARTBERG (STEUERN UND ABGABEN)	EHH	484,39	2.000,00	0,00	-1.515,61	-1.515,61	05.02.2026 weniger Ausgaben als vorgesehen
	DORFHAUS WARTBERG (STEUERN UND ABGABEN)	FHH	484,39	2.000,00	0,00	-1.515,61	-1.515,61	05.02.2026 weniger Ausgaben als vorgesehen
060000	Beiträge an Verbände, Vereine oder sonstige Organisationen							
1/060000-757100	Krippenwerkstatt und Museumsverein	EHH	1.300,00	0,00	0,00	1.300,00	1.300,00	05.02.2026 außerord. Zuwendung an Krippenverein
	Krippenwerkstatt und Museumsverein	FHH	1.300,00	0,00	0,00	1.300,00	1.300,00	05.02.2026 außerord. Zuwendung an Krippenverein
062000	Ehrungen und Auszeichnungen							
1/062000-728000	EHRUNGEN, AUSZEICHNUNGEN, JUBILÄEN	EHH	6.773,34	2.000,00	0,00	4.773,34	4.773,34	05.02.2026 Ankauf von Ehrennadeln (Gold und Silber)
	EHRUNGEN, AUSZEICHNUNGEN, JUBILÄEN	FHH	6.773,34	2.000,00	0,00	4.773,34	4.773,34	05.02.2026 Ankauf von Ehrennadeln (Gold und Silber)

Haushaltskonto	Bezeichnung	HH	Buchungen	- Voranschlag	- Übertragung	= Abweichung	Betrag	Beschluss und Begründung
091000	Personalausbildung und Personalfortbildung							
1/091000-728000	SCHULUNG DER BEDIENSTETEN	EHH	2.041,20	1.000,00	0,00	1.041,20	1.041,20	05.02.2026 mehr Ausgaben für Schulungen
	SCHULUNG DER BEDIENSTETEN	FHH	2.041,20	1.000,00	0,00	1.041,20	1.041,20	05.02.2026 mehr Ausgaben für Schulungen
133000	Veterinärpolizei							
1/133000-413000	Handelswaren (Hunde)	EHH	1.919,23	0,00	0,00	1.919,23	1.919,23	05.02.2026 Ankauf Hundekotsackerl mit Spender
	Handelswaren (Hunde)	FHH	1.919,23	0,00	0,00	1.919,23	1.919,23	05.02.2026 Ankauf Hundekotsackerl mit Spender
163000	Freiwillige Feuerwehren							
1/163000-680000	Planmäßige Abschreibung	EHH	35.402,73	32.200,00	0,00	3.202,73		
1/163000-754000	SUBVENTIONEN AN F.FEUERWEHR	EHH	17.598,80	5.000,00	0,00	12.598,80	12.598,80	05.02.2026 mehr Zuschüsse gewährt
	SUBVENTIONEN AN F.FEUERWEHR	FHH	17.598,80	5.000,00	0,00	12.598,80	12.598,80	05.02.2026 mehr Zuschüsse gewährt
1/163000-776000	AUSGABEN FÜR FEUERWEHR	EHH	3.252,44	300,00	0,00	2.952,44	2.952,44	05.02.2026 Mehrausgaben: Netz-Notstromumschalter
	AUSGABEN FÜR FEUERWEHR	FHH	3.252,44	300,00	0,00	2.952,44	2.952,44	05.02.2026 Mehrausgaben: Netz-Notstromumschalter
164000	Förderung der Brandbekämpfung und Brandverhütung							
1/164000-042000	BETRIEBSAUSSTATTUNG FEUERWEHR	FHH	0,00	3.000,00	0,00	-3.000,00	-3.000,00	05.02.2026 keine Ausgaben
1/164000-346130	Investitionsdarlehen von Finanzunternehmen	FHH	12.840,00	10.000,00	0,00	2.840,00	2.840,00	05.02.2026 etw. höhere Darlehenstilgung als vorgesehen
1/164000-451000	BEHEIZUNG FEUERWEHRHAUS STRANING	EHH	2.973,58	1.500,00	0,00	1.473,58	1.473,58	05.02.2026 mehr Ausgaben
	BEHEIZUNG FEUERWEHRHAUS STRANING	FHH	2.973,58	1.500,00	0,00	1.473,58	1.473,58	05.02.2026 mehr Ausgaben
1/164000-650130	Zinsen für Finanzschulden in Euro	EHH	7.853,69	14.000,00	0,00	-6.146,31	-6.146,31	05.02.2026 weniger Darlehenszinsen als vorgesehen

Haushaltskonto	Bezeichnung	HH	Buchungen	- Voranschlag	- Übertragung	= Abweichung	Betrag	Beschluss und Begründung
1/164000-650130	Zinsen für Finanzschulden in Euro	FHH	7.853,69	14.000,00	0,00	-6.146,31	-6.146,31	05.02.2026 weniger Darlehenszinsen als vorgesehen
1/164000-670000	VERSICHERUNGEN F. FEUERWEHR	EHH	3.064,00	4.700,00	0,00	-1.636,00	-1.636,00	05.02.2026 weniger Versicherungsprämien als vorgesehen
	VERSICHERUNGEN F. FEUERWEHR	FHH	3.064,00	4.700,00	0,00	-1.636,00	-1.636,00	05.02.2026 weniger Versicherungsprämien als vorgesehen
1/164000-680000	Planmäßige Abschreibung	EHH	34.207,17	800,00	0,00	33.407,17		
1/164000-710000	STEUERN U. ABGABEN	EHH	2.440,67	3.700,00	0,00	-1.259,33	-1.259,33	05.02.2026 weniger Ausgaben als vorgesehen
	STEUERN U. ABGABEN	FHH	2.440,67	3.700,00	0,00	-1.259,33	-1.259,33	05.02.2026 weniger Ausgaben als vorgesehen
1/164000-799000	Zuweisungen an Verrechnungsrücklagen zwischen operativer Gebarung und Projekten	EHH	0,00	40.800,00	0,00	-40.800,00		
211000	Volksschulen							
5/211000-010000	NACHMITTAGSBETREUUNG	FHH	3.099,73	0,00	0,00	3.099,73		
1/211000-400000	NACHMITTAGSBETREUUNG	EHH	412,46	2.000,00	0,00	-1.587,54	-1.587,54	05.02.2026 Essen für NB erst ab September
	NACHMITTAGSBETREUUNG	FHH	412,46	2.000,00	0,00	-1.587,54	-1.587,54	05.02.2026 Essen für NB erst ab September
1/211000-402000	LEHRMITTEL	EHH	400,43	1.900,00	0,00	-1.499,57	-1.499,57	05.02.2026 weniger Ausgaben
	LEHRMITTEL	FHH	400,43	1.900,00	0,00	-1.499,57	-1.499,57	05.02.2026 weniger Ausgaben
1/211000-451000	BEHEIZUNG SCHULE	EHH	5.084,19	4.000,00	0,00	1.084,19	1.084,19	05.02.2026 mehr Ausgaben
	BEHEIZUNG SCHULE	FHH	5.084,19	4.000,00	0,00	1.084,19	1.084,19	05.02.2026 mehr Ausgaben
1/211000-511000	Geldbezüge der Vertragsbediensteten in handwerklicher Verwendung	EHH	24.288,22	20.100,00	0,00	4.188,22	4.188,22	05.02.2026 mehr Ausgaben als vorgesehen
	Geldbezüge der Vertragsbediensteten in handwerklicher Verwendung	FHH	24.288,22	20.100,00	0,00	4.188,22	4.188,22	05.02.2026 mehr Ausgaben als vorgesehen

Haushaltskonto	Bezeichnung	HH	Buchungen	- Voranschlag	- Übertragung	= Abweichung	Betrag	Beschluss und Begründung
1/211000-650000	KREDITZINSEN (314)	EHH	6.989,28	10.500,00	0,00	-3.510,72	-3.510,72	05.02.2026 weniger Darlehenszinsen als vorgesehen
	KREDITZINSEN (314)	FHH	6.989,28	10.500,00	0,00	-3.510,72	-3.510,72	05.02.2026 weniger Darlehenszinsen als vorgesehen
1/211000-680000	Planmäßige Abschreibung	EHH	28.811,09	24.300,00	0,00	4.511,09		
240000	Kindergärten							
1/240000-459000	SONSTIGE VERBRAUCHSGÜTER	EHH	1.883,33	800,00	0,00	1.083,33	1.083,33	05.02.2026 mehr Ausgaben für Essen
	SONSTIGE VERBRAUCHSGÜTER	FHH	1.883,33	800,00	0,00	1.083,33	1.083,33	05.02.2026 mehr Ausgaben für Essen
1/240000-511000	BEZÜGE KINDERWÄRTERIN	EHH	98.829,98	86.000,00	0,00	12.829,98	12.829,98	05.02.2026 mehr Personal
	BEZÜGE KINDERWÄRTERIN	FHH	98.829,98	86.000,00	0,00	12.829,98	12.829,98	05.02.2026 mehr Personal
1/240000-582000	SONST. DGB ZUR SOZ. SICHERHEIT	EHH	20.556,50	14.500,00	0,00	6.056,50	6.056,50	05.02.2026 mehr Personal, daher mehr DGB
	SONST. DGB ZUR SOZ. SICHERHEIT	FHH	20.556,50	14.500,00	0,00	6.056,50	6.056,50	05.02.2026 mehr Personal, daher mehr DGB
1/240000-618000	INSTANDHALTUNG KINDERGARTENEINRICHTUNG	EHH	181,85	1.500,00	0,00	-1.318,15	-1.318,15	05.02.2026 weniger Instandhaltungsarbeiten
	INSTANDHALTUNG KINDERGARTENEINRICHTUNG	FHH	181,85	1.500,00	0,00	-1.318,15	-1.318,15	05.02.2026 weniger Instandhaltungsarbeiten
1/240000-728000	ENTSCHÄDIGUNG NEBENTÄTIGKEIT	EHH	3.317,50	1.000,00	0,00	2.317,50	2.317,50	05.02.2026 mehr Ausgaben durch Aushilfen im Kindergarten
	ENTSCHÄDIGUNG NEBENTÄTIGKEIT	FHH	3.317,50	1.000,00	0,00	2.317,50	2.317,50	05.02.2026 mehr Ausgaben durch Aushilfen im Kindergarten
269000	Sonstige Einrichtungen und Maßnahmen							
1/269000-050000	SPIELPLÄTZE	FHH	439,53	3.000,00	0,00	-2.560,47	-2.560,47	05.02.2026 weniger Ausgaben
1/269000-680000	Planmäßige Abschreibung	EHH	2.352,69	700,00	0,00	1.652,69		

Haushaltskonto	Bezeichnung	HH	Buchungen	- Voranschlag	- Übertragung	= Abweichung	Betrag	Beschluss und Begründung
362000	Denkmalpflege							
1/362000-619000	INSTANDHALTUNG V. DENKMÄLERN	EHH	1.918,08	3.000,00	0,00	-1.081,92	-6.354,72	05.02.2026 Ausgaben Sanierung Gnadenstuhl Wartberg 2024 - Kostenersatz von Versicherung 2025
	INSTANDHALTUNG V. DENKMÄLERN	FHH	1.918,08	3.000,00	0,00	-1.081,92	-6.354,72	05.02.2026 Ausgaben Sanierung Gnadenstuhl Wartberg 2024 - Kostenersatz von Versicherung 2025
369000	Sonstige Einrichtungen und Maßnahmen							
1/369000-729100	Familienfreundliche Gemeinde	EHH	1.016,30	0,00	0,00	1.016,30	1.016,30	05.02.2026 Gutachten "familienfr. Gemeinde"; GiZ Region
	Familienfreundliche Gemeinde	FHH	1.016,30	0,00	0,00	1.016,30	1.016,30	05.02.2026 Gutachten "familienfr. Gemeinde"; GiZ Region
390000	Kirchliche Angelegenheiten							
1/390000-614000	Instandhaltung Kapelle	EHH	6.296,51	16.000,00	0,00	-9.703,49	-9.703,49	05.02.2026 weniger Instandhaltungsarbeiten
	Instandhaltung Kapelle	FHH	6.296,51	16.000,00	0,00	-9.703,49	-9.703,49	05.02.2026 weniger Instandhaltungsarbeiten
1/390000-729000	AUFWENDGEN. F. KIRCHEN/KAPELLE	EHH	31.601,51	1.500,00	0,00	30.101,51	30.101,51	05.02.2026 Mehrausgaben: Beitrag zur Kirchendachsanierung Straning
	AUFWENDGEN. F. KIRCHEN/KAPELLE	FHH	31.601,51	1.500,00	0,00	30.101,51	30.101,51	05.02.2026 Mehrausgaben: Beitrag zur Kirchendachsanierung Straning
419000	Sonstige Einrichtungen und Maßnahmen							
1/419000-751000	WOHNSITZGEMEINDEBEITRAG - SHG	EHH	0,00	1.100,00	0,00	-1.100,00	-1.100,00	05.02.2026 keine Ausgaben
	WOHNSITZGEMEINDEBEITRAG - SHG	FHH	0,00	1.100,00	0,00	-1.100,00	-1.100,00	05.02.2026 keine Ausgaben
424000	Heimhilfe							
1/424000-757000	HILFSWERK / VOLKSHILFE / TBE	EHH	3.600,00	5.400,00	0,00	-1.800,00	-1.800,00	05.02.2026 weniger Kinderbetreuungen
	HILFSWERK / VOLKSHILFE / TBE	FHH	3.600,00	5.400,00	0,00	-1.800,00	-1.800,00	05.02.2026 weniger Kinderbetreuungen

Haushaltskonto	Bezeichnung	HH	Buchungen	- Voranschlag	- Übertragung	= Abweichung	Betrag	Beschluss und Begründung
480000	Allgemeine Wohnbauförderung							
1/480000-768000	BEIHILFEN AN BAUWERBER	EHH	33.322,79	25.000,00	0,00	8.322,79	8.322,79	05.02.2026 mehr Beihilfen als vorgesehen
	BEIHILFEN AN BAUWERBER	FHH	33.322,79	25.000,00	0,00	8.322,79	8.322,79	05.02.2026 mehr Beihilfen als vorgesehen
489000	Sonstige Maßnahmen							
5/489000-001000	SCHAFFUNG VON BAUPLÄTZEN	FHH	52.401,81	48.500,00	0,00	3.901,81		
510000	Medizinische Bereichsversorgung							
1/510000-650000	KREDITZINSEN	EHH	13.064,49	19.400,00	0,00	-6.335,51	-6.335,51	05.02.2026 weniger Darlehenszinsen als vorgesehen
	KREDITZINSEN	FHH	13.064,49	19.400,00	0,00	-6.335,51	-6.335,51	05.02.2026 weniger Darlehenszinsen als vorgesehen
1/510000-710000	ABGABEN	EHH	1.571,89	7.000,00	0,00	-5.428,11	-5.428,11	05.02.2026 Stromkosten werden vom Arzt direkt bezahlt
	ABGABEN	FHH	1.571,89	7.000,00	0,00	-5.428,11	-5.428,11	05.02.2026 Stromkosten werden vom Arzt direkt bezahlt
562000	Sprengelbeiträge							
1/562000-752000	SPRENGELBEIT. NÖKAS (ZWECKKAUF)	EHH	217.220,30	216.000,00	0,00	1.220,30	1.220,30	05.02.2026 etw. höherer NÖKAS-Beitrag als vom Land vorgesehen
	SPRENGELBEIT. NÖKAS (ZWECKKAUF)	FHH	217.220,30	216.000,00	0,00	1.220,30	1.220,30	05.02.2026 etw. höherer NÖKAS-Beitrag als vom Land vorgesehen
612000	Gemeindestraßen							
5/612000-002000	GEMEINDESTRASSENBAU	FHH	36.289,20	40.000,00	0,00	-3.710,80		
1/612000-680000	Planmäßige Abschreibung	EHH	92.268,31	96.000,00	0,00	-3.731,69		
639000	Sonstige Einrichtungen und Maßnahmen							
1/639000-613000	INSTANDHALTUNG V. WASSERLÄUFEN	EHH	5.241,00	1.500,00	0,00	3.741,00	3.741,00	05.02.2026 mehr Mulcharbeiten

Haushaltskonto	Bezeichnung	HH	Buchungen	- Voranschlag	- Übertragung	= Abweichung	Betrag	Beschluss und Begründung
1/639000-613000	INSTANDHALTUNG V. WASSERLÄUFEN	FHH	5.241,00	1.500,00	0,00	3.741,00	3.741,00	05.02.2026 mehr Mulcharbeiten
710000	Land- und Forstwirtschaftlicher Weg ebau							
1/710000-680000	Planmäßige Abschreibung	EHH	139.601,67	192.000,00	0,00	-52.398,33		
1/710000-799000	Zuweisungen an Verrechnungsrücklagen zwischen operativer Gebarung und Projekten	EHH	0,00	22.500,00	0,00	-22.500,00		
816000	Öffentliche Beleuchtung und öffentl iche Uhren							
1/816000-600000	STRASSENBELEUCHTUNG (STROM)	EHH	7.771,99	12.500,00	0,00	-4.728,01	-4.728,01	05.02.2026 weniger Ausgaben (Energiegemeinschaft, PV Straning)
	STRASSENBELEUCHTUNG (STROM)	FHH	7.771,99	12.500,00	0,00	-4.728,01	-4.728,01	05.02.2026 weniger Ausgaben (Energiegemeinschaft, PV Straning)
1/816000-619000	STRASSENBELEUCHT.- INSTANDHALT.	EHH	6.684,70	2.500,00	0,00	4.184,70	4.184,70	05.02.2026 mehr Instandsetzungen
	STRASSENBELEUCHT.- INSTANDHALT.	FHH	6.684,70	2.500,00	0,00	4.184,70	4.184,70	05.02.2026 mehr Instandsetzungen
1/816000-680000	Planmäßige Abschreibung	EHH	0,00	23.200,00	0,00	-23.200,00		
817000	Friedhöfe (einschließlich Einsegnun gshallen und Krematorien)							
1/817000-610000	INSTANDHALTUNG FRIEDHOFSANLAGE	EHH	2.196,70	6.000,00	0,00	-3.803,30	-3.803,30	05.02.2026 weniger Ausgaben
	INSTANDHALTUNG FRIEDHOFSANLAGE	FHH	2.196,70	6.000,00	0,00	-3.803,30	-3.803,30	05.02.2026 weniger Ausgaben
1/817000-728000	Entgelte für sonstige Leistungen	EHH	3.600,00	5.000,00	0,00	-1.400,00	-1.400,00	05.02.2026 weniger Begräbnisse
	Entgelte für sonstige Leistungen	FHH	3.600,00	5.000,00	0,00	-1.400,00	-1.400,00	05.02.2026 weniger Begräbnisse
820000	Wirtschaftshöfe							
5/820000-010000	Gebäude und Bauten	FHH	33.064,18	72.000,00	0,00	-38.935,82		

Haushaltskonto	Bezeichnung	HH	Buchungen	- Voranschlag	- Übertragung	= Abweichung	Betrag	Beschluss und Begründung
1/820000-400000	Geringwertige Wirtschaftsgüter	EHH	0,00	1.500,00	0,00	-1.500,00	-1.500,00	05.02.2026 keine Ausgaben
	Geringwertige Wirtschaftsgüter	FHH	0,00	1.500,00	0,00	-1.500,00	-1.500,00	05.02.2026 keine Ausgaben
1/820000-582000	Sonstige Dienstgeberbeiträge zur sozialen Sicherheit	EHH	9.261,36	12.000,00	0,00	-2.738,64	-2.738,64	05.02.2026 weniger DGB als vorgesehen
	Sonstige Dienstgeberbeiträge zur sozialen Sicherheit	FHH	9.261,36	12.000,00	0,00	-2.738,64	-2.738,64	05.02.2026 weniger DGB als vorgesehen
1/820000-616000	Instandhaltung, Erweiterung	EHH	2.914,44	0,00	0,00	2.914,44	2.914,44	05.02.2026 mehr Instandhaltungsarbeiten
	Instandhaltung, Erweiterung	FHH	2.914,44	0,00	0,00	2.914,44	2.914,44	05.02.2026 mehr Instandhaltungsarbeiten
1/820000-680000	Planmäßige Abschreibung	EHH	15.890,47	12.000,00	0,00	3.890,47		
1/820000-799000	Zuweisungen an Verrechnungsrücklagen zwischen operativer Gebarung und Projekten	EHH	0,00	28.200,00	0,00	-28.200,00		
821000	Fuhrpark							
1/821000-040000	ANKAUF FAHRZEUGE	FHH	0,00	2.000,00	0,00	-2.000,00	-2.000,00	05.02.2026 keine Ausgaben
1/821000-452000	TREIBSTOFFE	EHH	1.262,40	3.000,00	0,00	-1.737,60	-1.737,60	05.02.2026 weniger getankt
	TREIBSTOFFE	FHH	1.262,40	3.000,00	0,00	-1.737,60	-1.737,60	05.02.2026 weniger getankt
840000	Grundbesitz							
1/840000-710000	GRUNDBESITZ - STEUERN, ABGABEN	EHH	6.016,83	900,00	0,00	5.116,83	5.116,83	05.02.2026 neu: Bodenwertabgabe an Finanzamt
	GRUNDBESITZ - STEUERN, ABGABEN	FHH	6.016,83	900,00	0,00	5.116,83	5.116,83	05.02.2026 neu: Bodenwertabgabe an Finanzamt
846000	Wohn- und Geschäftsgebäude (soweit nicht bei 853)							
1/846000-614000	INSTANDHALTUNG GDE.GASTHAUS U. GERÄTE	EHH	26.517,74	2.000,00	0,00	24.517,74	24.517,74	05.02.2026 Dachdecker- und Spenglerarbeiten

Haushaltskonto	Bezeichnung	HH	Buchungen	- Voranschlag	- Übertragung	= Abweichung	Betrag	Beschluss und Begründung
1/846000-614000	INSTANDHALTUNG GDE.GASTHAUS U. GERÄTE	FHH	26.517,74	2.000,00	0,00	24.517,74	24.517,74	05.02.2026 Dachdecker- und Spenglerarbeiten
850000	Betriebe der Wasserversorgung							
5/850000-004000	WASSERVERSORGUNGSANLAGEN	FHH	60.152,04	55.000,00	0,00	5.152,04		
1/850000-650120	Zinsen für Finanzschulden in Euro	EHH	13.478,51	20.400,00	0,00	-6.921,49	-6.921,49	05.02.2026 weniger Darlehenszinsen als vorgesehen
	Zinsen für Finanzschulden in Euro	FHH	13.478,51	20.400,00	0,00	-6.921,49	-6.921,49	05.02.2026 weniger Darlehenszinsen als vorgesehen
1/850000-650500	ZINSEN DARLEHEN 254	EHH	4.536,35	6.800,00	0,00	-2.263,65	-2.263,65	05.02.2026 weniger Darlehenszinsen als vorgesehen
	ZINSEN DARLEHEN 254	FHH	4.536,35	6.800,00	0,00	-2.263,65	-2.263,65	05.02.2026 weniger Darlehenszinsen als vorgesehen
1/850000-650600	Zinsen Darlehen 294	EHH	3.794,17	5.700,00	0,00	-1.905,83	-1.905,83	05.02.2026 weniger Darlehenszinsen als vorgesehen
	Zinsen Darlehen 294	FHH	3.794,17	5.700,00	0,00	-1.905,83	-1.905,83	05.02.2026 weniger Darlehenszinsen als vorgesehen
1/850000-650700	Zinsen Darlehen 334	EHH	5.265,28	7.900,00	0,00	-2.634,72	-2.634,72	05.02.2026 weniger Darlehenszinsen als vorgesehen
	Zinsen Darlehen 334	FHH	5.265,28	7.900,00	0,00	-2.634,72	-2.634,72	05.02.2026 weniger Darlehenszinsen als vorgesehen
1/850000-680000	Planmäßige Abschreibung	EHH	114.891,34	120.000,00	0,00	-5.108,66		
1/850000-728000	LEISTUNGSENTGELTE AN FIRMEN	EHH	2.502,05	6.000,00	0,00	-3.497,95	-3.497,95	05.02.2026 weniger Ausgaben
	LEISTUNGSENTGELTE AN FIRMEN	FHH	2.502,05	6.000,00	0,00	-3.497,95	-3.497,95	05.02.2026 weniger Ausgaben
851000	Betriebe der Abwasserbeseitigung							
5/851000-050000	ABWASSERBESEITIGUNGSANLAGEN	FHH	117.255,67	100.000,00	0,00	17.255,67		
1/851000-600000	STROM - PUMPSTATION	EHH	7.113,11	12.000,00	0,00	-4.886,89	-4.886,89	05.02.2026 weniger Ausgaben (Energiegemeinschaft)

Haushaltskonto	Bezeichnung	HH	Buchungen	- Voranschlag	- Übertragung	= Abweichung	Betrag	Beschluss und Begründung
1/851000-600000	STROM - PUMPSTATION	FHH	7.113,11	12.000,00	0,00	-4.886,89	-4.886,89	05.02.2026 weniger Ausgaben (Energiegemeinschaft)
1/851000-619000	INSTANDHALTUNG PUMPSTATION	EHH	6.000,00	800,00	0,00	5.200,00	5.200,00	05.02.2026 höhere Reparaturkosten
	INSTANDHALTUNG PUMPSTATION	FHH	6.000,00	800,00	0,00	5.200,00	5.200,00	05.02.2026 höhere Reparaturkosten
1/851000-650200	ZINSEN DARLEHEN 244	EHH	4.280,63	6.400,00	0,00	-2.119,37	-2.119,37	05.02.2026 weniger Darlehenszinsen als vorgesehen
	ZINSEN DARLEHEN 244	FHH	4.280,63	6.400,00	0,00	-2.119,37	-2.119,37	05.02.2026 weniger Darlehenszinsen als vorgesehen
1/851000-650300	ZINSEN DARLEHEN 204	EHH	7.858,55	12.500,00	0,00	-4.641,45	-4.641,45	05.02.2026 weniger Darlehenszinsen als vorgesehen
	ZINSEN DARLEHEN 204	FHH	7.858,55	12.500,00	0,00	-4.641,45	-4.641,45	05.02.2026 weniger Darlehenszinsen als vorgesehen
1/851000-650400	ZINSEN DARLEHEN 264	EHH	3.780,29	5.600,00	0,00	-1.819,71	-1.819,71	05.02.2026 weniger Darlehenszinsen als vorgesehen
	ZINSEN DARLEHEN 264	FHH	3.780,29	5.600,00	0,00	-1.819,71	-1.819,71	05.02.2026 weniger Darlehenszinsen als vorgesehen
1/851000-650600	Zinsen Darlehen 284	EHH	5.269,69	7.800,00	0,00	-2.530,31	-2.530,31	05.02.2026 weniger Darlehenszinsen als vorgesehen
	Zinsen Darlehen 284	FHH	5.269,69	7.800,00	0,00	-2.530,31	-2.530,31	05.02.2026 weniger Darlehenszinsen als vorgesehen
1/851000-650900	Zinsen Darlehen 354	EHH	18.322,35	27.800,00	0,00	-9.477,65	-9.477,65	05.02.2026 weniger Darlehenszinsen als vorgesehen
	Zinsen Darlehen 354	FHH	18.322,35	27.800,00	0,00	-9.477,65	-9.477,65	05.02.2026 weniger Darlehenszinsen als vorgesehen
1/851000-680000	Planmäßige Abschreibung	EHH	101.524,60	104.000,00	0,00	-2.475,40		
1/851000-728000	LEISTUNGSENTGELTE AN FIRMEN	EHH	4.090,50	7.000,00	0,00	-2.909,50	-2.909,50	05.02.2026 weniger Ausgaben
	LEISTUNGSENTGELTE AN FIRMEN	FHH	4.090,50	7.000,00	0,00	-2.909,50	-2.909,50	05.02.2026 weniger Ausgaben
1/851000-799000	Zuweisungen an Verrechnungsrücklagen zwischen operativer Gebarung und Projekten	EHH	87.581,35	70.300,00	0,00	17.281,35		

Haushaltskonto	Bezeichnung	HH	Buchungen	- Voranschlag	- Übertragung	= Abweichung	Betrag	Beschluss und Begründung
891000	Gast- und Schankbetriebe							
1/891000-680000	Planmäßige Abschreibung	EHH	23.643,17	31.000,00	0,00	-7.356,83		
980000	Verrechnung zwischen operativer Gebarung und Projekten							
1/980000-799000	Zuweisungen an Verrechnungsrücklagen zwischen operativer Gebarung und Projekten	EHH	26.618,11	0,00	0,00	26.618,11		
990000	Überschüsse und Abgänge (soweit nicht zugeordnet)							
1/990000-795077	Zuweisung an allgemeine Haushaltsrücklagen	EHH	240.312,81	0,00	0,00	240.312,81		
	Summe Mittelverwendung Ergebnishaushalt		1.815.681,90	1.629.200,00	0,00	186.481,90	43.517,93	
	Summe Mittelverwendung Finanzierungshaushalt		1.169.832,89	1.139.000,00	0,00	30.832,89	38.797,46	

Seite	Inhalt
3	Vorbericht
11	Nachweis der liquiden Mittel (Kassenbestand)
15	Ergebnishaushalt Gesamt 1. Ebene (Anlage 1a) - interne Vergütungen enthalten
19	Finanzierungshaushalt Gesamt 1. Ebene (Anlage 1b) - interne Vergütungen enthalten
23	Ergebnishaushalt Gesamt 1. und 2. Ebene (Anlage 1a) - interne Vergütungen enthalten
27	Finanzierungshaushalt Gesamt 1. und 2. Ebene (Anlage 1b) - interne Vergütungen enthalten
35	Ergebnishaushalt Bereichsbudget 1. und 2. Ebene (Anlage 1a)
57	Finanzierungshaushalt Bereichsbudget 1. und 2. Ebene (Anlage 1b)
99	Vermögenshaushalt (Anlage 1c)
105	Nettovermögensveränderungsrechnung (Anlage 1d)
109	Haushaltspotential (aufbauend auf der Ergebnisrechnung)
115	Ergebnis- und Finanzierungsrechnung Detailnachweis
175	Nachweis der Investitionstätigkeit
189	Nachweis der sonstigen Investitionen (nur VC 2)
193	Nachweis Kundenforderungen
197	Nachweis Lieferantenverbindlichkeiten
201	Nachweis über Transferzahlungen (Anlage 6a)
205	Nachweis über Haushaltsrücklagen und Zahlungsmittelreserven (Anlage 6b)
209	Einzelnachweis über Finanzschulden und Schuldendienst (Anlage 6c)
217	Nachweis über haushaltsinterne Vergütungen (Anlage 6f)
221	Anlagenspiegel nach Ansatz (Anlage 6g)
225	Liste der nicht bewerteten Kulturgüter (Anlage 6h)
229	Leasingspiegel (Anlage 6i)
233	Nachweis über unmittelbare Beteiligungen der Gebietskörperschaft (Anlage 6j)
237	Nachweis über mittelbare Beteiligungen der Gebietskörperschaft (Anlage 6k)
241	Nachweis über aktive Finanzinstrumente (Anlage 6m)
245	Einzelnachweis über aktive Finanzinstrumente (Anlage 6n)
249	Rückstellungsspiegel (Anlage 6q)
253	Haftungsnachweis (Anlage 6r)
257	Einzelnachweis über die nicht voranschlagswirksame Gebarung gemäß § 12 (Anlage 6t)
261	Liste der nicht bewerteten kofinanzierten Schutzbauten (Anlage 6u)
265	Personaldaten iSd ÖStp (Anlage 4)

Seite	Inhalt
271	Dienstpostenplan
275	Nachweis über Personalaufwand VRV2015
279	Nachweis Vermögen mit abgeänderter Nutzungsdauer
283	Querschnitt (Anlage 5b)
287	Erläuterung Abweichung gegenüber Ergebnis- und Finanzierungsvoranschlag